



**MORELOS**

# CUENTA PÚBLICA ANUAL CONSOLIDADA 2023



CONSOLIDACIÓN DE LAS ENTIDADES PARAESTATALES / TOMO 7

Parte 4 de 7



# MORELOS

## CONSOLIDACIÓN ENTIDADES PARAESTATALES (Parte 4 de 7)






# MORELOS

## Índice

### *Información Financiera de las entidades paraestatales y fideicomisos no empresariales y no financieros:*

➤ Fideicomiso Ejecutivo del Fondo de Competitividad y Promoción del Empleo.	1
➤ Fideicomiso Fondo Desarrollo Empresarial y Promoción de la Inversión.	83
➤ Fideicomiso Lago de Tequesquitengo.	153
➤ Fideicomiso Museo Morelense de Arte Contemporáneo.	221
➤ Fideicomiso Parque Científico y Tecnológico Morelos.	289
➤ Fideicomiso Turismo Morelos.	353
➤ Hospital del Niño Morelense.	409

---



**MORELOS**

# **Fideicomiso Ejecutivo del Fondo de Competitividad y Promoción del Empleo**

CUENTA PÚBLICA ANUAL CONSOLIDADA  
ENTIDADES PARAESTATALES

**2023**





# Introducción

CUENTA PÚBLICA ANUAL  
FIDEICOMISO EJECUTIVO DEL FONDO DE  
COMPETITIVIDAD Y PROMOCIÓN DEL EMPLEO No. 10864

2023



## Introducción

FIDECOMP decide adoptar e implementar los postulados básicos de la Contabilidad Gubernamental a partir del ejercicio 2011 en cumplimiento con los artículos séptimo y cuarto transitorio de la Ley de Contabilidad Gubernamental a efecto de construir junto con los elementos técnicos y normativos que el Consejo Nacional de Armonización Contable (CONAC), la matriz de conversión que permita estar en posibilidad de cumplir con la emisión de información contable y presupuestaria en forma periódica bajo las clasificaciones administrativas, económica, funcional y programática a más tardar el 31 de diciembre de 2012.

La parte relevante de la nueva contabilidad gubernamental es el DEVENGO CONTABLE. Los registros contables de los entes públicos se llevarán con base acumulativa. El ingreso devengado, es el momento contable que se realiza cuando existe jurídicamente el derecho de cobro de impuestos, derechos, productos, aprovechamientos y otros ingresos por parte de los entes públicos. El gasto devengado, es el momento contable que refleja el reconocimiento de una obligación de pago a favor de terceros por la recepción de conformidad de bienes, servicios y obra pública contratados; así como de las obligaciones que derivan de tratados, leyes, decretos, resoluciones y sentencias definitivas.

En el caso de FIDECOMP, el efecto más importante resultado en la aplicación de esta nueva Ley, tiene que ver con el tratamiento de los recursos que se entregan a los distintos proponentes por la asignación autorizada de sus proyectos, sobre los cuales, el FIDECOMP está obligado a supervisar su correcto cumplimiento y aprobación, conforme a los contratos que al efecto se firman. Anteriormente, la entrega de dichos recursos se cargaba a resultados de manera directa y no se llevaba el control contable del devengo de los mismos. Ahora dichos recursos se controlan por proyecto, en una cuenta de balance como derechos por comprobar y en la medida que se cumple documental y físicamente con los contratos firmados, se van registrando en el estado de actividades como gasto real.







# Información Contable

CUENTA PÚBLICA ANUAL  
FIDEICOMISO EJECUTIVO DEL FONDO DE  
COMPETITIVIDAD Y PROMOCIÓN DEL EMPLEO No. 10864

2023



Concepto	2022	2023	Concepto	2023	2022
<b>INGRESOS Y OTROS BENEFICIOS</b>			<b>GASTOS Y OTRAS PÉRDIDAS</b>		
<i>Ingresos de Gestión</i>			<i>Gastos de Funcionamiento</i>		
Impuestos	-	-	Servicios Personales	4,644,707	4,974,608
Cuotas y Aportaciones de Seguridad Social	-	-	Materiales y Suministros	676,577	689,476
Contribuciones de Mejoras	-	-	Servicios Generales	67,251	69,431
Derechos	-	-		3,900,879	4,215,701
Productos	-	-	<i>Transferencias, Asignaciones, Subsidios y Otras Ayudas</i>	209,476,519	139,645,073
Aprovechamientos	-	-	Transferencias Internas y Asignaciones al Sector Público	80,267,087	71,475,105
Ingresos por Venta de Bienes y Prestación de Servicios	-	-	Transferencias al Resto del Sector Público	-	-
			Subsidios y Subvenciones	129,209,432	68,169,968
<i>Participaciones, Aportaciones, Convenios, Incentivos Derivados de la Colaboración Fiscal, Fondos Distintos de Aportaciones, Transferencias, Asignaciones, Subsidios y Subvenciones, y Pensiones y Jubilaciones</i>	321,068,349	285,899,292	Ayudas Sociales	-	-
Participaciones, Aportaciones, Convenios, Incentivos Derivados de la Colaboración Fiscal y Fondos Distintos de Aportaciones	-	-	Pensiones y Jubilaciones	-	-
Transferencias, Asignaciones, Subsidios y Subvenciones, y Pensiones y Jubilaciones	321,068,349	285,899,292	Transferencias a Fideicomisos, Mandatos y Contratos Análogos	-	-
			Transferencias a la Seguridad Social	-	-
			Donativos	-	-
			Transferencias al Exterior	-	-
			<i>Participaciones y Aportaciones</i>	-	-
			Participaciones	-	-
			Aportaciones	-	-
			Convenios	-	-
<b>Otros Ingresos y Beneficios</b>	33,773,343	16,008,692	<i>Intereses, Comisiones y Otros Gastos de la Deuda Pública</i>	-	-
Ingresos Financieros	-	-	Intereses de la Deuda Pública	-	-
Incremento por Variación de Inventarios	32,736,229	14,681,917	Comisiones de la Deuda Pública	-	-
Disminución del Exceso de Estimaciones por Pérdida o Deterioro u Obsolescencia	-	-	Gastos de la Deuda Pública	-	-
Disminución del Exceso de Provisiones	-	-	Costo por Coberturas	-	-
Otros Ingresos y Beneficios Varios	1,037,114	1,326,775	Apoyos Financieros	-	-
			<i>Otros Gastos y Pérdidas Extraordinarias</i>	96,226	104,180
<b>Total de Ingresos y Otros Beneficios</b>	354,841,692	301,907,984	Estimaciones, Depreciaciones, Deterioros, Obsolescencia y Amortizaciones	96,226	104,180
			Provisiones	-	-
			Disminución de Inventarios	-	-
			Otros Gastos	-	-
			<i>Inversión Pública</i>	-	-
			Inversión Pública no Capitalizable	-	-
			<b>Total de Gastos y Otras Pérdidas</b>	214,217,452	144,723,861
			<b>Resultados del Ejercicio (Ahorro/Desahorro)</b>	140,624,240	157,184,123

Bajo protesta de decir verdad declaramos que los Estados Financieros y sus notas, son razonablemente correctos y son responsabilidad del emisor.

CONCEPTO	Año		CONCEPTO	Año	
	2023	2022		2023	2022
<b>ACTIVO</b>			<b>PASIVO</b>		
<b>Activo Circulante</b>			<b>Pasivo Circulante</b>		
Efectivo y Equivalentes	340,592,685	258,583,911	Cuentas por Pagar a Corto Plazo	221,560,332	70,309,153
Derechos a Recibir Efectivo o Equivalentes	119,471,200	101,974,217	Documentos por Pagar a Corto Plazo	-	-
Derechos a Recibir Bienes o Servicios	314,451,687	122,011,214	Porción a Corto Plazo de la Deuda Pública a Largo Plazo	-	-
Inventarios	-	-	Títulos y Valores a Corto Plazo	-	-
Almacenes	-	-	Pasivos Diferidos a Corto Plazo	-	-
Estimación por Pérdida o Deterioro de Activos Circulantes	-	-	Fondos y Bienes de Terceros en Garantía y/o Administración a Corto Plazo	-	-
Otros Activos Circulantes	32,016	32,016	Provisiones a Corto Plazo	-	-
<b>Total de Activos Circulantes</b>	<b>774,547,588</b>	<b>482,601,358</b>	Otros Pasivos a Corto Plazo	-	86,455
			<b>Total de Pasivos Circulantes</b>	<b>221,560,332</b>	<b>70,395,608</b>
<b>Activo No Circulante</b>			<b>Pasivo No Circulante</b>		
Inversiones Financieras a Largo Plazo	-	-	Cuentas por Pagar a Largo Plazo	-	-
Derechos a Recibir Efectivo o Equivalentes a Largo Plazo	-	-	Documentos por Pagar a Largo Plazo	-	-
Bienes Inmuebles, Infraestructura y Construcciones en Proceso	350,000	350,000	Deuda Pública a Largo Plazo	-	-
Bienes Muebles	452,204	442,458	Pasivos Diferidos a Largo Plazo	-	-
Activos Intangibles	22,078	6,410	Fondos y Bienes de Terceros en Garantía y/o en Administración a Largo Plazo	-	-
Depreciación, Deterioro y Amortización Acumulada de Bienes	(543,091)	(446,865)	Provisiones a Largo Plazo	-	-
Activos Diferidos	-	-	<b>Total de Pasivos No Circulantes</b>	<b>-</b>	<b>-</b>
Estimación por Pérdida o Deterioro de Activos no Circulantes	-	-	<b>Total del Pasivo</b>	<b>221,560,332</b>	<b>70,395,608</b>
Otros Activos no Circulantes	96,400	96,400	<b>HACIENDA PÚBLICA / PATRIMONIO</b>		
<b>Total de Activos No Circulantes</b>	<b>377,591</b>	<b>448,403</b>	<b>Hacienda Pública / Patrimonio Contribuido</b>	<b>35,593,726</b>	<b>35,593,726</b>
<b>Total del Activo</b>	<b>774,925,179</b>	<b>483,049,761</b>	Aportaciones	35,386,998	35,386,998
			Donaciones de Capital	206,728	206,728
			Actualización de la Hacienda Pública / Patrimonio	-	-
			<b>Hacienda Pública / Patrimonio Generado</b>	<b>517,771,121</b>	<b>377,060,427</b>
			Resultados del Ejercicio (Ahorro / Desahorro)	140,624,240	157,184,123
			Resultados de Ejercicios Anteriores	643,985,193	486,801,071
			Revalúos	-	-
			Reservas	-	-
			Rectificaciones de Resultados de Ejercicios Anteriores	(266,838,312)	(266,924,767)
			<b>Exceso o Insuficiencia en la Actualización de la Hacienda Pública / Patrimonio</b>	<b>-</b>	<b>-</b>
			Resultado por Posición Monetaria	-	-
			Resultado por Tenencia de Activos no Monetarios	-	-
			<b>Total Hacienda Pública / Patrimonio</b>	<b>553,364,847</b>	<b>412,654,153</b>
			<b>Total del Pasivo y Hacienda Pública / Patrimonio</b>	<b>774,925,179</b>	<b>483,049,761</b>

Bajo protesta de decir verdad declaramos que los Estados Financieros y sus notas, son razonablemente correctos y son responsabilidad del emisor.

CONCEPTO	31 de diciembre 2023	31 de diciembre 2022	CONCEPTO	31 de diciembre 2023	31 de diciembre 2022
<b>ACTIVO</b>			<b>PASIVO</b>		
<b>Activo Circulante</b>			<b>Activo Circulante</b>		
Efectivo y Equivalentes	340,592,685	258,583,911	Cuentas por Pagar a Corto Plazo	221,560,332	70,309,153
Efectivo	-	-	Servicios Personales por Pagar a Corto Plazo	-	-
Bancos/Tesorería	14,247	6,758	Proveedores por Pagar a Corto Plazo	18,499	22,644
Bancos/Dependencias y Otros	-	-	Contratistas por Obras Públicas por Pagar a Corto Plazo	-	-
Inversiones Temporales (Hasta 3 meses)	340,578,438	258,577,153	Participaciones y Aportaciones por Pagar a Corto Plazo	-	-
Fondos con Afectación Específica	-	-	Transferencias Otorgadas por Pagar a Corto Plazo	-	5,477,987
Depósitos de Fondos de Terceros en Garantía y/o Admón.	-	-	Int., Comisiones y Otros Gastos de la Deuda Púb., por Pagar a Corto Plazo	-	-
Otros Efectivos y Equivalentes	-	-	Retenciones y Contribuciones por Pagar a Corto Plazo	69,991	21,592
			Devoluciones de la Ley de Ingresos por Pagar a Corto Plazo	-	-
Derechos a Recibir Efectivo o Equivalentes	119,471,200	101,974,217	Otras Cuentas por Pagar a Corto Plazo	221,471,842	64,786,930
Inversiones Financieras de Corto Plazo	-	-	Documentos por Pagar a Corto Plazo	-	-
Cuentas por Cobrar a Corto Plazo	119,463,736	101,963,736	Documentos Comerciales por Pagar a Corto Plazo	-	-
Deudores Diversos por Cobrar a Corto Plazo	7,464	10,357	Documentos con Contratistas por Obras Púb. por Pagar a Corto Plazo	-	-
Ingresos por Recuperar a Corto Plazo	-	-	Otros Documentos por Pagar a Corto Plazo	-	-
Deudores por Anticipos de la Tesorería a Corto Plazo	-	124	Porción a Corto Plazo de la Deuda Pública a Largo Plazo	-	-
Préstamos Otorgados a Corto Plazo	-	-	Porción a Corto Plazo de la Deuda Pública	-	-
Otros Derechos a Recibir Efectivo o Equiv. a Corto Plazo	-	-	Porción a Corto Plazo de Arrendamiento Financiero	-	-
Derechos a Recibir Bienes o Servicios	314,451,687	122,011,214	Títulos y Valores a Corto Plazo	-	-
Ant. a Proveedores por Adq. de Bienes y Prest. de Serv. a Corto Plazo	-	-	Pasivos Diferidos a Corto Plazo	-	-
Ant. a Proveedores por Adq. de Bienes Inm. y Muebles a Corto Plazo	-	-	Ingresos Cobrados por Adelantado a Corto Plazo	-	-
Ant. a Proveedores por Adq. de Bienes Intangibles a Corto Plazo	-	-	Intereses Cobrados por Adelantado a Corto Plazo	-	-
Anticipo a Contratistas por Obras Públicas a Corto Plazo	-	-	Otros Pasivos Diferidos a Corto Plazo	-	-
Otros Derechos a Recibir Bienes o Servicios a Corto Plazo	314,451,687	122,011,214	Fondos y Bienes de Terceros en Garantía y/o Admón. a C. P.	-	-
Inventarios	-	-	Fondos en Garantía a Corto Plazo	-	-
Inventario de Mercancías para Venta	-	-	Fondos en Administración a Corto Plazo	-	-
Inventario de Mercancías Terminadas	-	-	Fondos Contingentes a Corto Plazo	-	-
Inventario de Mercancías en Proceso de Elaboración	-	-	Fondos de Fideicomisos, Mandatos y Contratos Análogos a Corto Plazo	-	-
Inventario de Materias Primas, Mat. y Suministros para Producción	-	-	Otros Fondos de Terceros en Garantía y/o Administración a Corto Plazo	-	-
Bienes en Tránsito	-	-	Valores y Bienes en Garantía a Corto Plazo	-	-
Almacenes	-	-	Provisiones a Corto Plazo	-	-
Estimación por Pérdida o Deterioro de Activos Circulantes	-	-	Provisión para Demandas y Juicios a Corto Plazo	-	-
Est. para Clas. Incobrables por Derechos a Recibir Efectivo o Equiv.	-	-	Provisión para Contingencias a Corto Plazo	-	-
Estimación por Deterioro de Inventarios	-	-	Otras Provisiones a Corto Plazo	-	-
Otros Activos Circulantes	32,016	32,016	Otros Pasivos a Corto Plazo	-	86,455
Valores en Garantía	32,016	32,016	Ingresos por Clasificar	-	86,455
Bienes en Garantía (excluye depósitos de fondos)	-	-	Recaudación por Participar	-	-
Bienes Deriv. de Embargos, Decom., Aseguramientos y Dación en Pago	-	-	Otros Pasivos Circulantes	-	-
Adquisición con Fondos de Terceros	-	-			
<b>Total de Activos Circulantes</b>	<b>774,547,588</b>	<b>482,601,358</b>	<b>Total de Pasivos Circulantes</b>	<b>221,560,332</b>	<b>70,395,608</b>

CONCEPTO	31 de diciembre 2023	31 de diciembre 2022	CONCEPTO	31 de diciembre 2023	31 de diciembre 2022
<b>Activo No Circulante</b>			<b>Pasivo No Circulante</b>		
Inversiones Financieras a Largo Plazo	-	-	Cuentas por Pagar a Largo Plazo	-	-
Derechos a Recibir Efectivo o Equivalentes a Largo Plazo	-	-	Documentos por Pagar a Largo Plazo	-	-
Bienes Inmuebles, Infraestructura y Const. en Proceso	350,000	350,000	Deuda Pública a Largo Plazo	-	-
Bienes Muebles	452,204	442,458	Pasivos Diferidos a Largo Plazo	-	-
Activos Intangibles	22,078	6,410	Fdos. y Bienes de Terceros en Garantía y/o en Admón. a L.P.	-	-
Depreciación, Deterioro y Amortización Acumulada de Bienes	(543,091)	(446,865)	Provisiones a Largo Plazo	-	-
Activos Diferidos	-	-	<b>Total de Pasivos No Circulantes</b>	-	-
Estimación por Pérdida o Deterioro de Activos no Circulantes	-	-	<b>Total del Pasivo</b>	<b>221,560,332</b>	<b>70,395,608</b>
Otros Activos no Circulantes	96,400	96,400			
<b>Total de Activos No Circulantes</b>	<b>377,591</b>	<b>448,403</b>	<b>HACIENDA PÚBLICA / PATRIMONIO</b>		
<b>Total del Activo</b>	<b>774,925,179</b>	<b>483,049,761</b>	Hacienda Pública / Patrimonio Contribuido	<b>35,593,726</b>	<b>35,593,726</b>
			Aportaciones	35,386,998	35,386,998
			Donaciones de Capital	206,728	206,728
			Actualización de la Hacienda Pública / Patrimonio	-	-
			Hacienda Pública / Patrimonio Generado	<b>517,771,121</b>	<b>377,060,427</b>
			Resultados del Ejercicio (Ahorro / Desahorro)	140,624,240	157,184,123
			Resultados de Ejercicios Anteriores	643,985,193	486,801,071
			Revalúos	-	-
			Reservas	-	-
			Rectificaciones de Resultados de Ejercicios Anteriores	(266,838,312)	(266,924,767)
			<b>Exceso o Insuficiencia en la Actualización de la Hacienda Pública / Patrimonio</b>	-	-
			Resultado por Posición Monetaria	-	-
			Resultado por Tenencia de Activos no Monetarios	-	-
			<b>Total Hacienda Pública / Patrimonio</b>	<b>553,364,847</b>	<b>412,654,153</b>
			<b>Total del Pasivo y Hacienda Pública / Patrimonio</b>	<b>774,925,179</b>	<b>483,049,761</b>

Bajo protesta de decir verdad declaramos que los Estados Financieros y sus notas, son razonablemente correctos y son responsabilidad del emisor.

Concepto	Origen	Aplicación	Concepto	Origen	Aplicación
<b>ACTIVO</b>	<b>96,226</b>	<b>291,971,644</b>	<b>PASIVO</b>	<b>151,251,179</b>	<b>86,455</b>
<b>Activo Circulante</b>	-	<b>291,946,230</b>	<b>Activo Circulante</b>	<b>151,251,179</b>	<b>86,455</b>
Efectivo y Equivalentes	-	82,008,774	Cuentas por Pagar a Corto Plazo	151,251,179	-
Derechos a Recibir Efectivo o Equivalentes	-	17,496,983	Documentos por Pagar a Corto Plazo	-	-
Derechos a Recibir Bienes o Servicios	-	192,440,473	Porción a Corto Plazo de la Deuda Pública a Largo Plazo	-	-
Inventarios	-	-	Títulos y Valores a Corto Plazo	-	-
Almacenes	-	-	Pasivos Diferidos a Corto Plazo	-	-
Estimación por Pérdida o Deterioro de Activos Circulantes	-	-	Fdos. y Bienes de Terceros en Garantía y/o Admón. a C. P.	-	-
Otros Activos Circulantes	-	-	Provisiones a Corto Plazo	-	-
<b>Activo No Circulante</b>	<b>96,226</b>	<b>25,414</b>	Otros Pasivos a Corto Plazo	-	86,455
Inversiones Financieras a Largo Plazo	-	-	<b>Activo No Circulante</b>	-	-
Derechos a Recibir Efectivo o Equivalentes a Largo Plazo	-	-	Cuentas por Pagar a Largo Plazo	-	-
Bienes Inmuebles, Infraestructura y Constr. en Proceso	-	-	Documentos por Pagar a Largo Plazo	-	-
Bienes Muebles	-	9,746	Deuda Pública a Largo Plazo	-	-
Activos Intangibles	-	15,668	Pasivos Diferidos a Largo Plazo	-	-
Depreciación, Deterioro y Amort. Acumulada de Bienes	96,226	-	Fdos. y Bienes de Terceros en Garantía y/o Admón. a L. P.	-	-
Activos Diferidos	-	-	Provisiones a Largo Plazo	-	-
Est. por Pérdida o Deterioro de Activos no Circulantes	-	-	<b>HACIENDA PÚBLICA / PATRIMONIO</b>	<b>157,270,577</b>	<b>16,559,883</b>
Otros Activos no Circulantes	-	-	<i>Hacienda Pública / Patrimonio Contribuido</i>	-	-
			Aportaciones	-	-
			Donaciones de Capital	-	-
			Actualización de la Hacienda Pública / Patrimonio	-	-
			<b>Hacienda Pública / Patrimonio Generado</b>	<b>157,270,577</b>	<b>16,559,883</b>
			Resultados del Ejercicio (Ahorro / Desahorro)	-	16,559,883
			Resultados de Ejercicios Anteriores	157,184,122	-
			Revalúos	-	-
			Reservas	-	-
			Rectificaciones de Resultados de Ejercicios Anteriores	86,455	-
			<b>Exceso o Insuficiencia en la Actualización de la Hacienda Pública / Patrimonio</b>	-	-
			Resultado por Posición Monetaria	-	-
			Resultado por Tenencia de Activos no Monetarios	-	-

Bajo protesta de decir verdad declaramos que los Estados Financieros y sus notas, son razonablemente correctos y son responsabilidad del emisor.



Concepto	Saldo Inicial 1	Cargos del Periodo 2	Abonos del Periodo 3	Saldo Final 4 = (1 + 2 - 3)	Variación del Periodo (4 - 1)
<b>ACTIVO</b>	<b>483,049,761</b>	<b>2,121,338,543</b>	<b>1,829,463,125</b>	<b>774,925,179</b>	<b>291,875,418</b>
<i>Activo Circulante</i>	<b>482,601,358</b>	<b>2,121,313,129</b>	<b>1,829,366,899</b>	<b>774,547,588</b>	<b>291,946,230</b>
Efectivo y Equivalentes	258,583,911	1,486,251,469	1,404,242,695	340,592,685	82,008,774
Derechos a Recibir Efectivo o Equivalentes	101,974,217	320,911,656	303,414,673	119,471,200	17,496,983
Derechos a Recibir Bienes o Servicios	122,011,214	314,150,004	121,709,531	314,451,687	192,440,473
Inventarios	-	-	-	-	-
Almacenes	-	-	-	-	-
Estimación por Pérdida o Deterioro de Activos Circulantes	-	-	-	-	-
Otros Activos Circulantes	32,016	-	-	32,016	-
<b>Activo No Circulante</b>	<b>448,403</b>	<b>25,414</b>	<b>96,226</b>	<b>377,591</b>	<b>(70,812)</b>
Inversiones Financieras a Largo Plazo	-	-	-	-	-
Derechos a Recibir Efectivo o Equivalentes a Largo Plazo	-	-	-	-	-
Bienes Inmuebles, Infraestructura y Constr. en Proceso	350,000	-	-	350,000	-
Bienes Muebles	442,458	9,746	-	452,204	9,746
Activos Intangibles	6,410	15,668	-	22,078	15,668
Depreciación, Deterioro y Amort. Acumulada de Bienes	(446,865)	-	96,226	(543,091)	(96,226)
Activos Diferidos	-	-	-	-	-
Est. por Pérdida o Deterioro de Activos no Circulantes	-	-	-	-	-
Otros Activos no Circulantes	96,400	-	-	96,400	-

Bajo protesta de decir verdad declaramos que los Estados Financieros y sus notas, son razonablemente correctos y son responsabilidad del emisor.



**Cuenta Pública Anual 2023**  
**FIDEICOMISO EJECUTIVO DEL FONDO DE COMPETITIVIDAD Y PROMOCIÓN DEL EMPLEO 10864**  
**Estado Analítico de la Deuda y Otros Pasivos**  
**Del 1 de enero al 31 de diciembre de 2023**  
**(Cifras en Pesos)**

Denominación de las Deudas	Moneda de Contratación	Institución o País Acreedor	Saldo Inicial del Periodo	Saldo Final del Periodo
<b>DEUDA PÚBLICA</b>				
<b>Corto Plazo</b>				
<b>Deuda Interna</b>	Pesos		-	-
Instituciones de Crédito			-	-
Títulos y Valores			-	-
Arrendamientos Financieros			-	-
<b>Deuda Externa</b>	Pesos		-	-
Organismos Financieros Internacionales			-	-
Deuda Bilateral			-	-
Títulos y Valores			-	-
Arrendamientos Financieros			-	-
<i>Subtotal a Corto Plazo</i>			-	-
<b>Largo Plazo</b>				
<b>Deuda Interna</b>	Pesos		-	-
Instituciones de Crédito			-	-
Títulos y Valores			-	-
Arrendamientos Financieros			-	-
<b>Deuda Externa</b>	Pesos		-	-
Organismos Financieros Internacionales			-	-
Deuda Bilateral			-	-
Títulos y Valores			-	-
Arrendamientos Financieros			-	-
<i>Subtotal a Largo Plazo</i>			-	-
<b>Otros Pasivos</b>			<b>70,395,608</b>	<b>221,560,332</b>
<b>Total Deuda y Otros Pasivos</b>			<b>70,395,608</b>	<b>221,560,332</b>

Bajo protesta de decir verdad declaramos que los Estados Financieros y sus notas, son razonablemente correctos y son responsabilidad del emisor.



Cuenta Pública Anual 2023  
**FIDEICOMISO EJECUTIVO DEL FONDO DE COMPETITIVIDAD Y PROMOCIÓN DEL EMPLEO 10864**  
**Informe Analítico de la Deuda Pública y Otros Pasivos - LDF**  
**Del 1 de enero al 31 de diciembre de 2023**  
**(Cifras en Pesos)**

Denominación de la Deuda Pública y Otros Pasivos	Saldo al 31 de Diciembre de 2022	Disposiciones del Periodo	Amortizaciones del Periodo	Revaluaciones, Reclasificaciones y Otros Ajustes	Saldo Final del Periodo	Pago de Intereses del Periodo	Pago de Comisiones y demás costos asociados durante el Periodo
<b>Deuda Pública</b>	-	-	-	-	-	-	-
<b>Corto Plazo</b>	-	-	-	-	-	-	-
<i>Instituciones de Crédito</i>	-	-	-	-	-	-	-
<i>Títulos y Valores</i>	-	-	-	-	-	-	-
<i>Arrendamientos Financieros</i>	-	-	-	-	-	-	-
<b>Largo Plazo</b>	-	-	-	-	-	-	-
<i>Instituciones de Crédito</i>	-	-	-	-	-	-	-
<i>Títulos y Valores</i>	-	-	-	-	-	-	-
<i>Arrendamientos Financieros</i>	-	-	-	-	-	-	-
<b>Otros Pasivos</b>	<b>70,395,608</b>	-	-	-	<b>221,560,332</b>	-	-
<b>Total de la Deuda Pública y Otros Pasivos</b>	<b>70,395,608</b>	-	-	-	<b>221,560,332</b>	-	-
<b>Deuda Contingente<sup>1</sup> (Informativo)</b>							
Deuda Contingente 1	-	-	-	-	-	-	-
Deuda Contingente 2	-	-	-	-	-	-	-
Deuda Contingente xx	-	-	-	-	-	-	-
<b>Valor de Instrumentos Bono Cupón Cero<sup>2</sup></b>							
Instrumento Bono Cupón Cero 1	-	-	-	-	-	-	-
Instrumento Bono Cupón Cero 2	-	-	-	-	-	-	-
Instrumento Bono Cupón Cero 3	-	-	-	-	-	-	-

- 1 Se refiere a cualquier Financiamiento sin fuente o garantía de pago definida, que sea asumida de manera solidaria o subsidiaria por las Entidades Federativas con sus Municipios, organismos descentralizados y empresas de participación estatal mayoritaria y fideicomisos, locales o municipales, y por los Municipios con sus respectivos organismos descentralizados y empresas de participación municipal mayoritaria.
- 2 Se refiere al valor del Bono Cupón Cero que respalda el pago de los créditos asociados al mismo (Activo).

Obligaciones a Corto Plazo	Monto Contratado	Plazo Pactado	Tasa de Interés	Comisiones y Costos Relacionados	Tasa Efectiva
<b>Obligaciones a Corto Plazo (Informativo)</b>					
Crédito 1	-	-	-	-	-
Crédito 2	-	-	-	-	-
Crédito xx	-	-	-	-	-

Bajo protesta de decir verdad declaramos que los Estados Financieros y sus notas, son razonablemente correctos y son responsabilidad del emisor.



Cuenta Pública Anual 2023  
**FIDEICOMISO EJECUTIVO DEL FONDO DE COMPETITIVIDAD Y PROMOCIÓN DEL EMPLEO 10864**  
 Informe Analítico de Obligaciones Diferentes de Financiamientos - LDF  
 Del 1 de enero al 31 de diciembre de 2023  
 (Cifras en Pesos)

Denominación de las Obligaciones Diferentes de Financiamiento	Fecha del Contrato	Fecha de inicio de operación del proyecto	Fecha de vencimiento	Monto de la inversión pactado	Plazo pactado	Monto promedio mensual del pago de la contraprestación	Monto promedio mensual del pago de la contraprestación correspondiente al pago de inversión	Monto pagado de la inversión al 31 de diciembre de 2023	Monto pagado de la inversión actualizado al 31 de diciembre de 2023	Saldo pendiente por pagar de la inversión al 31 de diciembre de 2023
<b>Asociaciones Público Privadas (APP 's)</b>				-		-	-	-	-	-
APP 1				-		-	-	-	-	-
APP 2				-		-	-	-	-	-
APP 3				-		-	-	-	-	-
APP xx				-		-	-	-	-	-
<b>Otros Instrumentos</b>				-		-	-	-	-	-
Otro Instrumento 1				-		-	-	-	-	-
Otro Instrumento 2				-		-	-	-	-	-
Otro Instrumento 3				-		-	-	-	-	-
Otro Instrumento xx				-		-	-	-	-	-
<b>Total de Obligaciones Diferentes de Financiamiento</b>				-		-	-	-	-	-

NO APLICA

Bajo protesta de decir verdad declaramos que los Estados Financieros y sus notas, son razonablemente correctos y son responsabilidad del emisor.



**Cuenta Pública Anual 2023**  
**FIDEICOMISO EJECUTIVO DEL FONDO DE COMPETITIVIDAD Y PROMOCIÓN DEL EMPLEO 10864**  
 Estado de Variación en la Hacienda Pública  
 Del 1 de enero al 31 de diciembre de 2023  
 (Cifras en Pesos)

Concepto	Hacienda Pública/Patrimonio Contribuido	Hacienda Pública/Patrimonio Generado de Ejercicios Anteriores	Hacienda Pública/Patrimonio Generado del Ejercicio	Exceso o Insuficiencia en la Actualización de la Hacienda Pública / Patrimonio	TOTAL
<b>Hacienda Pública / Patrimonio Contribuido Neto de 2022</b>	<b>35,593,726</b>	-	-	-	<b>35,593,726</b>
Aportaciones	35,386,998	-	-	-	35,386,998
Donaciones de Capital	206,728	-	-	-	206,728
Actualización de la Hacienda Pública / Patrimonio	-	-	-	-	-
<b>Hacienda Pública / Patrimonio Generado Neto de 2022</b>	-	<b>219,876,304</b>	<b>157,184,123</b>	-	<b>377,060,427</b>
Resultados del Ejercicio (Ahorro / Desahorro)	-	-	157,184,123	-	157,184,123
Resultados de Ejercicios Anteriores	-	486,801,071	-	-	486,801,071
Revalúos	-	-	-	-	-
Reservas	-	-	-	-	-
Rectificaciones de Resultados de Ejercicios Anteriores	-	(266,924,767)	-	-	(266,924,767)
<b>Exceso o Insuficiencia en la Actualización de la Hacienda Pública / Patrimonio Neto de 2022</b>	-	-	-	-	-
Resultado por Posición Monetaria	-	-	-	-	-
Resultado por Tenencia de Activos no Monetarios	-	-	-	-	-
<b>Hacienda Pública / Patrimonio Neto Final de 2022</b>	<b>35,593,726</b>	<b>219,876,304</b>	<b>157,184,123</b>	-	<b>412,654,153</b>
<b>Cambios en la Hacienda Pública / Patrimonio Contribuido Neto de 2023</b>	-	-	-	-	-
Aportaciones	-	-	-	-	-
Donaciones de Capital	-	-	-	-	-
Actualización de la Hacienda Pública / Patrimonio	-	-	-	-	-
<b>Variaciones de la Hacienda Pública / Patrimonio Generado Neto de 2023</b>	-	<b>157,184,122</b>	<b>(16,473,428)</b>	-	<b>140,710,694</b>
Resultados del Ejercicio (Ahorro / Desahorro)	-	-	140,624,240	-	140,624,240
Resultados de Ejercicios Anteriores	-	157,184,122	(157,184,123)	-	(1)
Revalúos	-	-	-	-	-
Reservas	-	-	-	-	-
Rectificaciones de Resultados de Ejercicios Anteriores	-	-	86,455	-	86,455
<b>Cambios en el Exceso o Insuficiencia en la Actualización de la Hacienda Pública / Patrimonio Neto de 2023</b>	-	-	-	-	-
Resultado por Posición Monetaria	-	-	-	-	-
Resultado por Tenencia de Activos no Monetarios	-	-	-	-	-
<b>Hacienda Pública / Patrimonio Neto Final de 2023</b>	<b>35,593,726</b>	<b>377,060,426</b>	<b>140,710,695</b>	-	<b>553,364,847</b>

Bajo protesta de decir verdad declaramos que los Estados Financieros y sus notas, son razonablemente correctos y son responsabilidad del emisor.

Concepto	2022		2023		Concepto	2022		2023	
	2022	2023	2022	2023		2022	2023	2022	2023
<b>Flujos de Efectivo de las Actividades de Operación</b>									
<b>Origen</b>					<b>Flujos de Efectivo de las Actividades de Inversión</b>				
Impuestos	-	354,841,692	-	301,907,984	Origen	-	-	151,251,177	14,427,673
Cuotas y Aportaciones de Seguridad Social	-	-	-	-	Bienes Inmuebles, Infraestructura y Construcciones en Proceso	-	-	-	-
Contribuciones de Mejoras	-	-	-	-	Bienes Muebles	-	-	-	-
Derechos	-	-	-	-	Otros Orígenes de Inversión	-	-	151,251,177	14,427,673
Productos	-	-	-	-	<b>Aplicación</b>	-	-	209,866,643	45,257,937
Aprovechamientos	-	-	-	-	Bienes Inmuebles, Infraestructura y Construcciones en Proceso	-	-	-	-
Ingresos por Venta de Bienes y Prestación de Servicios	-	-	-	-	Bienes Muebles	-	-	-	-
Participaciones, Aportaciones, Convenios, Incentivos Derivados de la Colaboración Fiscal y Fondos Distintos de Aportaciones	-	-	-	-	Otras Aplicaciones de Inversión	-	-	209,866,643	45,257,937
Transferencias, Asignaciones, Subsidios y Subvenciones, y Pensiones y Jubilaciones	321,068,349	321,068,349	285,899,292	285,899,292	<b>Flujos Netos de Efectivo por Actividades de Inversión</b>			<b>(58,615,466)</b>	<b>(30,830,264)</b>
Otros Orígenes de Operación	33,773,343	33,773,343	16,008,692	16,008,692	<b>Flujo de Efectivo de las Actividades de Financiamiento</b>				
<b>Aplicación</b>					Origen				
Servicios Personales	676,577	214,217,452	689,476	144,723,861	Endeudamiento Neto	-	-	-	-
Materiales y Suministros	67,251	67,251	69,431	69,431	Interno	-	-	-	-
Servicios Generales	3,900,879	3,900,879	4,215,701	4,215,701	Externo	-	-	-	-
Transf. Internas y Asignaciones al Sector Público	80,267,087	80,267,087	71,475,105	71,475,105	Otros Orígenes de Financiamiento	-	-	-	-
Transferencias al resto del Sector Público	-	-	-	-	<b>Aplicación</b>				
Subsidios y Subvenciones	129,209,432	129,209,432	68,169,968	68,169,968	Servicios de la Deuda	-	-	-	-
Ayudas Sociales	-	-	-	-	Interno	-	-	-	-
Pensiones y Jubilaciones	-	-	-	-	Externo	-	-	-	-
Transf. a Fideicomisos, Mandatos y Contratos Análogos	-	-	-	-	Otras Aplicaciones de Financiamiento	-	-	-	-
Transferencias a la Seguridad Social	-	-	-	-	<b>Flujos Netos de Efectivo por Actividades de Financiamiento</b>				
Donativos	-	-	-	-	Incremento/Disminución Neta en el Efectivo y Equivalentes al Efectivo			82,008,774	126,353,859
Transferencias al Exterior	-	-	-	-	<b>Efectivo y Equivalentes al Inicio del Ejercicio</b>			258,583,911	132,230,052
Participaciones	-	-	-	-	<b>Efectivo y Equivalentes al Final del Ejercicio</b>			340,592,685	258,583,911
Aportaciones	-	-	-	-					
Convenios	-	-	-	-					
Otras Aplicaciones de Operación	96,226	96,226	104,180	104,180					
<b>Flujos Netos de Efectivo por Actividades de Operación</b>	<b>140,624,240</b>	<b>140,624,240</b>	<b>157,184,123</b>	<b>157,184,123</b>					

Bajo protesta de decir verdad declaramos que los Estados Financieros y sus notas, son razonablemente correctos y son responsabilidad del emisor.



## Informe de Pasivos Contingentes

**NO APLICA**



**FIDEICOMISO EJECUTIVO DEL FONDO DE COMPETITIVIDAD  
Y PROMOCIÓN DEL EMPLEO (FIDECOMP)  
NOTAS A LOS ESTADOS FINANCIEROS  
AL 31 DE DICIEMBRE DE 2023**

**I. Notas de Desglose- Se amplía la información de los saldos de las cuentas, requiriéndose el desglose de las cuentas específicas de determinados rubros.**

**A) Notas al Estado de Situación Financiera**

**Activo**

**Nota 1 - Efectivo y equivalentes**

Las cuentas bancarias, tanto de cheques como de inversión, corresponden a la institución financiera Banco Interacciones, S.A., Institución de Banca Múltiple, en lo sucesivo Interacciones, quien, a su vez, es la fiduciaria. **Durante el mes de julio de 2018 se fusionaron Banco Mercantil del Norte, S.A., Institución de Banca Múltiple, en lo sucesivo Banorte, con Interacciones siendo Banorte la fusionante y desaparece Interacciones como fusionada.**

**Debido a la fusión antes mencionada, con Banorte, al cierre del mes se tiene una diferencia por aclarar del traspaso de saldo inicial de Interacciones a Banorte por \$7,982. En consecuencia, el saldo de inversiones conforme a los registros contables no ha podido ser conciliado contra la información de Banorte.**

Los saldos mostrados, a la fecha de los estados financieros, muestran los siguientes saldos:

- a) La cuenta No. 300165034 de Banco Interacciones SA muestra un saldo de **\$0**.
- b) La cuenta No. 300165034 de Banco Banorte SA muestra un saldo de **\$ 9,699**.
- c) La cuenta No. 1243078339 de Banco Banorte SA muestra un saldo de **\$4,548**.
- d) El saldo en la cuenta de Inversiones en Valores de Inmediata RealizaciónCta Inv. 00543460598 asciende a **\$220,728,500**.
- e) El saldo en la cuenta de Inversiones en Valores de Inmediata Realización Cta. Inv. 1243078339 asciende a **\$119,849,938**.

**Nota 2 – Derechos a recibir Efectivo o Equivalentes,** el saldo al cierre del mes en curso es de **\$119,471,200**; el cual está integrado de la siguiente forma:

	<b>dic-23</b>
<b>1122-91 Transferencias Internas y Asignaciones al Sector Público</b>	<b>\$ -</b>
2013 Producción y Comercialización del Sirope Agave	863,736
2018 Fortalecimiento y Servicios del Parque Científico y Tecnológico de Morelos	4,000,000
2019 Desarrollo de Proveedores para el Acopio, Beneficio y Comercialización de Arroz Morelos	7,600,000
2019 Programa Impulso Económico a Sectores	107,000,000
<b>Total Cuentas por Cobrar a Corto Plazo</b>	<b>\$ 119,463,736</b>

- a) Las Cuentas por Cobrar a Corto Plazo, representan los adeudos de la Secretaría de Hacienda, el cual será conciliado con la Dirección General de Contabilidad de la Coordinación de Programación y Presupuesto de esa Secretaría, véase detalle en la **Nota 9**.
- b) Derivado del acuerdo 02/6<sup>a</sup> de la novena sesión ordinaria del 24 de junio de 2013, se registra el reintegro del Programa “Parque de la Salud”, por un monto de \$7,500,000 que corresponde al 50% del monto aprobado de dicho proyecto.

El reintegro solicitado al proponente es en especie, según acuerdo 16/9<sup>a</sup> de la novena sesión ordinaria del 11 de septiembre de 2013.

El 3 de agosto de 2016, en el acuerdo 02/2<sup>a</sup> de la segunda sesión extraordinaria, el comité técnico aprueba la cancelación del reintegro que se menciona en el primer párrafo de este inciso.

Con fecha 31 de octubre de 2016, se cancela el movimiento contable de la póliza D00074 del 31 de agosto de 2016, que hace referencia al párrafo anterior, dejando registrado en deudores los \$7,500,000, hasta que el proponente presente la documentación solicitada en dicho acuerdo.

En noviembre 2023, se comprueba este proyecto y se realiza el registro correspondiente del saldo, contando con un avalúo Comercial con no. de expediente 665-11/2023, así mismo por observación de la auditoría externa de 2022.

Lo anterior, en seguimiento a los acuerdo 06/4 ordinaria/11-04-18, 05/7 ordinaria/11-07-18, 03/8 ordinaria/08-08-18, 17/10 ordinaria/14-10-19 y 3/4 ordinaria/12-04-2022

- c) Con fecha 19 de marzo de 2013, se firmó el convenio de colaboración con la empresa “Industria Destiladora de Miacatlán SA de CV”., en la cláusula segunda se especifica que el proponente se compromete a realizar el reintegro del 30% del recurso aprobado para dicho proyecto “Producción y Comercialización del SIROPE agave”, que asciende a la cantidad de \$863,736, dicha cantidad será reintegrada en tres exhibiciones, la primera por \$215,934, la segunda por 302,307.60 y la tercera por \$345,494.40, por lo que se procede a su registro contable.

- d) En el acuerdo de la sesión ordinaria 03/9ª ordinaria/12-09-2018, los miembros del Comité Técnico rechazan la solicitud del proyecto “Fortalecimiento y Servicios del Parque Científico y Tecnológico Morelos” por lo que aprueban no condonar el reintegro de recursos al FIDECOMP y, en consecuencia, el proyecto citado deberá reintegrar los \$4,000,000, ya que no podrán considerarse como subsidio.
- e) Mediante acuerdo 03/7ª ordinaria/08-07-19, el comité técnico aprobó el proyecto 2019 Desarrollo de proveedores para el acopio, beneficio y comercialización de arroz Morelos para 1500 Tn por \$8,250,000. En el convenio de colaboración firmado el 29 de agosto de 2019, se estipula en la cláusula quinta la “devolución de los recursos”, los cuales, serán reintegrados en su totalidad por el proponente en un plazo de 12 meses a partir de la primera ministración de recursos, así mismo se establece que para garantizar los recursos entregados, el proponente otorgará las garantías suficientes para el cumplimiento del pago, así mismo en la cláusula sexta “garantías”, el proponente se compromete a garantizar los recursos recibidos con la suscripción de 2 pagarés a título personal cada uno por el importe de \$5,000,000.00, cada uno con la firma de su respectivo deudor solidario.

El 11 de agosto de 2020 en el acuerdo 05/08 de la octava sesión ordinaria, los integrantes del comité autorizan por unanimidad de votos el diferimiento en el pago del recurso otorgado, recorriéndolo de septiembre 2020 a marzo 2021.

Acuerdo 09/04ª sesión ordinaria/13-04-2021, los miembros de comité técnico autorizan la ampliación por un periodo máximo de doce meses improrrogables, del pago al FIDECOMP por la cantidad de los \$8,250,000, por lo cual solicitan al proponente presentar un esquema de pago contemplando parcialidades previas al cumplimiento del término autorizado; además solicitan exhibir y formalizar con el FIDECOMP una garantía prendaria.

El 04 de mayo de 2021 se reciben dos depósitos, uno por \$23,340.39 por concepto de intereses y el otro por \$ 250,000, que corresponde abono al capital.

El 29 de octubre de 2021 se recibe un depósito, por \$100,000 que corresponde abono al capital.

El 30 de noviembre de 2021 se recibe un depósito, por \$150,000 que corresponde abono al capital.

El 11 de marzo de 2022 se recibe un depósito, por \$50,000 que corresponde abono al capital.

El 05 de mayo de 2022 se recibe un depósito, por \$50,000 que corresponde abono al capital.

El 27 de mayo de 2022 se recibe un depósito, por \$25,000 que corresponde abono al capital.

El 01 de junio de 2022 se recibe un depósito, por \$25,000 que corresponde abono al capital.

- f) Se registran los siguientes proyectos, los cuáles constituyen un fondo de garantía que será devuelto con sus respectivos rendimientos al FIDECOMP:
- 2019 Programa para la renovación de Unidades de Transporte Público con o sin itinerario Fijo en el Estado de Morelos, por \$5,000,000
  - 2019 Programa impulso económico a sectores estratégicos por \$20,000,000

**2019 Programa para la renovación de Unidades de Transporte Público con o sin itinerario Fijo en el Estado de Morelos:**

- Quedó aprobado por el comité técnico mediante acuerdo 02/06ª de la sexta sesión extraordinaria del 21 de noviembre de 2019, el importe entregado deberá constituir

un fondo de garantía que será devuelto al patrimonio del FIDECOMP en la cantidad que resulte del saldo no ejercido como garantía más los intereses correspondientes, de acuerdo al programa de ejecución aprobado.

- El 20 mayo 2022 reintegran el capital por los \$5,000,000 al FIDECOMP.

### **2019 Programa impulso económico a sectores estratégicos:**

- Quedó aprobado por el comité técnico mediante acuerdo 03/06<sup>a</sup> de la sexta sesión extraordinaria del 21 de noviembre de 2019, el importe entregado deberá constituir un fondo de garantía que será devuelto al patrimonio del FIDECOMP en la cantidad que resulte del saldo no ejercido como garantía más los intereses correspondientes, de acuerdo con el programa de ejecución aprobado.
- En acuerdo 02/01<sup>a</sup> sesión extraordinaria/19-04-2021, el comité técnico autoriza la ampliación de recursos por la cantidad de \$10,000,000 y que sumados a los \$20,000,000 otorgados con anterioridad suman \$30,000,000, monto que sigue formando como fondo de garantía, y el cual será devuelto ya sea en su totalidad o bien el remanente no afectado, con sus respectivos rendimientos financieros al FIDECOMP, de acuerdo con el programa de ejecución. El 19 de mayo de 2021, se realiza la transferencia de recursos por los \$10,000,000
- En acuerdo 06/08<sup>a</sup> sesión ordinaria/10-08-2021, por mayoría de votos, el Comité Técnico autoriza ampliación de recursos por \$12,000,000, que sumados a los \$30,000,000 otorgados con anterioridad suman \$42,000,000, monto que sigue formando como fondo de garantía, y el cual será devuelto ya sea en su totalidad o bien el remanente no afectado, con sus respectivos rendimientos financieros al FIDECOMP, de acuerdo con el programa de ejecución. El 22 de septiembre de 2021, se realiza la transferencia de recursos por los \$12,000,000
- En acuerdo 06/01<sup>a</sup> sesión ordinaria/ 11-01-2022, el comité técnico autoriza la ampliación de recursos por la cantidad de \$20,000,000 y que sumados a los \$42,000,000 otorgados con anterioridad suman \$62,000,000, monto que sigue formando como fondo de garantía, y el cual será devuelto ya sea en su totalidad o bien el remanente no afectado, con sus respectivos rendimientos financieros al FIDECOMP, de acuerdo con el programa de ejecución. El 15 de marzo de 2022, se realiza la transferencia de recursos por los \$20,000,000.
- El 13 de enero de 2022, hay un depósito de \$8,276.66 por concepto de rendimientos.
- En acuerdo 02/03<sup>a</sup> sesión Extraordinaria/ 24-05-2022, el comité técnico autoriza la ampliación de recursos por la cantidad de \$20,000,000 y que sumados a los \$62,000,000 otorgados con anterioridad suman \$82,000,000, monto que sigue formando como fondo de garantía, y el cual será devuelto ya sea en su totalidad o bien el remanente no afectado, con sus respectivos rendimientos financieros al FIDECOMP, de acuerdo con el programa de ejecución. El 12 de julio de 2022, se realiza la transferencia de recursos por los \$20,000,000.
- En acuerdo 05/02<sup>a</sup> sesión ordinaria/ 14-02-2023, el comité técnico autoriza la ampliación de recursos por la cantidad de \$25,000,000 y que sumados a los \$82,000,000 otorgados con anterioridad suman \$107,000,000, monto que sigue formando como fondo de garantía, y el cual será devuelto ya sea en su totalidad o bien el remanente no afectado, con sus respectivos rendimientos financieros al FIDECOMP, de acuerdo con el programa de ejecución. El 26 de abril de 2023, se realiza la transferencia de recursos por los \$25,000,000.

- g) En el rubro de **Deudores Diversos por Cobrar a Corto Plazo**, es de **\$7,464** se encuentra registrado:

**\$7,464** a Banco Mercantil del Norte, S.A.; que corresponde a la retención de ISR., con el acuerdo 12/11 ordinaria / 14-11-2023, los miembros del comité técnico autorizan por unanimidad de votos la solicitud del reintegro por parte del banco, con apego al artículo 54 de la Ley de Impuesto Sobre la Renta.

**\$0** a Seguros Sura S.A. de C.V., corresponde al saldo por cobrar de la F 66 emitida por el FIDECOMP el 20 de diciembre de 2022, el concepto de la factura es indemnización pérdida total por colisión del automóvil matiz Chevrolet modelo: 2014 serie: KL8MJ6A05EC014331. El 07 de septiembre de 2023, Seguros Sura depositó al FIDECOM LOS \$2,893, que es la diferencia que estaba por cobrar de la F 66.

- h) El saldo en el rubro de **Deudores por Anticipos de la Tesorería a Corto Plazo**, es de **\$0**; que corresponden al fondo revolvente por gastar.
- i) Como se menciona en la **Nota 19 b)**, de acuerdo a la reforma a la **Norma y Metodología para la Determinación de los Momentos Contables de los Ingresos** publicada en el Diario Oficial de la Federación el 27 de septiembre de 2018, se establece que se deberá registrar el ingreso devengado y recaudado de forma simultánea a la percepción del recurso, excepto por las aportaciones y las resoluciones en firme. Fidecomp adopta esta nueva disposición normativa, a partir de abril de 2020 se comenzó a registrar, **de forma simultánea**, los dos momentos presupuestales del devengado y recaudado al momento efectivo del cobro. Por lo anterior en la información financiera ya no se mostrarán cuentas por cobrar. Sin embargo, FIDECOMP ha adoptado la política de llevar un control de los ingresos devengados, cobrados y por cobrar como se muestra en la **Nota 9** a sus estados financieros.

### Nota 3 – Derechos a Recibir Bienes o Servicios

- a) El importe de **\$314,451,687** corresponde a los recursos ya sea entregados o por entregar a los distintos proponentes por la asignación autorizada de sus proyectos y que están pendientes de comprobar de conformidad a los convenios previamente firmados. Ver Cédula de Información de Proyectos Activos en 2023, 2022, 2021, 2020, 2019, 2018, 2017, 2015, 2014 y 2012, que forma parte de los presentes estados financieros.
- b) El proyecto 2023 Reestructuración de las Cuatro Bóvedas del Mercado Adolfo López Mateos de Cuernavaca Morelos, queda registrado en diciembre 2023, ya que se cuenta con el convenio firmado.

<b>SUBSIDIO Y APOYO A PROYECTOS POR COMPROBAR</b>	
Proyecto PICCT 2012	255,577
Inst reac equ mod SARE Cof Tem	214,285
2017 Construcción de muro de contención en el Centro Logístico	573,760
2017 Rehabilitación del Centro Cultural Jardín Borda	5,002,565
2017 Construcción de Ciclovía Teopanzolco, segunda etapa	2,912,004
2018 Subsidios proyectos productivos Infraestructura, Equip, Maquin, Paquetes Tecnológicos Adquisición Ganado con o sin registro, en los Sectores: Agrícola, Pecuario y Acuicola Productores del Edo Mor (Ejerc 2017-2018)	935,000
2022 Orgullo-Morelos Comunidad digital de consumidores y vendedores	260,000
2022 Programa para aumentar competitividad de 22 empresas morelenses mediante certificación ISO 9001:2015 Sistemas de Gestión de la Calidad	157,889
2022 Instalación y operación de nodo innovación CREATIVIKA Morelos	230,500
2022 Formación Empresarial para el Sector Turístico	250,000
2022 Programa para impulso de la industria 4.0 y transformación digital en el sector empresarial de Morelos, mediante foro edición 2022 y programa de entrenamiento intensivo para formación de talento humano 2da generación	20,000
2022 Rehabilitación del área educativa del edificio principal para el inicio de operaciones del CICATA Unidad Morelos	2,349,425
2022 Rehabilitación y modificaciones al mercado municipal Hermenegildo Galeana del municipio de Cuautla Morelos	9,868,750
2023 Rehabilitación y modificación al mercado municipal Gral. Ignacio Zaragoza del Municipio de Yautepec Morelos	1,199,891
2023 Directorio y mapa digital de parques industriales y empresas exportadoras	216,000
2023 Programa de Desarrollo Ágil para desarrollo empresarial SDEYT-CCE	268,726
2023 Programa Emergente de financiamiento para empresas con afectaciones temporales (PEMAT)	13,139,000
2023 Programa de apoyo al Empleo (PAE) 2023 Morelos	11,589,766
2023 Portafolio de proyectos para el Desarrollo Energético del Estado de Morelos	6,100,000
2023 Desarrollo de Cadenas de valor alimentarias productivas y sostenibles para la internacionalización	596,000
2023 Proyecto demostrativo de 14 Sistemas Fotovoltaicos interconectados para escalar a su versión comercial al primer inversor fotovoltaico mexicano	1,952,502
2023 Rehabilitación de los edificios C-2 y C-3 del Centro Universitario Los Belenes para la vinculación de la UAEM en las actividades de fomento a la competitividad estatal	7,799,813
2023 Programa de Financiamiento para el Fortalecimiento de la Comercialización y Consolidación Económica de las Empresas y Productores del Sector Rural 2023	21,138,999
2023 Proyecto integral de actualización de los sistemas informáticos seguridad, y comunicación de fondo Morelos	9,086,826
2023 Sistema de control de propiedad para hoteles	793,970
2023 Equipamiento para modernización y ampliación de la infraestructura del sistema LPR	31,876,000
2023 Festival Miqixtli 2023, 30 aniversario	8,485,750
2023 Festival Internacional gastronómico sabor es Morelos FIGSEM 2023	1,200,000
2023 Temporada 2023-2024 Orquesta Filarmónica de Morelos Benning	1,000,000
2023 Reconstrucción del mercado Hermenegildo Galeana, de la ciudad de Cuautla, Morelos, etapa I	39,852,091
2023 Programa impulso de la certificación de los ingenieros civiles del Estado de Morelos	928,000
2023 Programa de profesionalización de asesores inmobiliarios morelenses a través de la certificación del estándar de competencia ECO110.02 asesoría de comercialización de bienes inmuebles	812,812
2023 Expo auto Morelos 2023 las mejores marcas en un mismo lugar para la reactivación económica del sector distribuidor de	166,940
2023 Programa Aldeas digitales: fortalecimiento de 200 empresas en sus habilidades en la economía digital	3,340,800
2023 Colmenas Creativas 1er Festival de Productos Culturales y Economía Creativa	3,247,200
2023 Reactivación Económica del municipio de Xochitepec a través de la rehabilitación del Cerrito del Reloj	2,851,966
2023 Programa de autoempleo para el incremento de la competitividad de las mujeres en el sector de la construcción en Morelos	4,258,848
2023 Reestructuración de las Cuatro Bóvedas del Mercado Adolfo López Mateos de Cuernavaca Morelos	119,520,033
<b>TOTAL SUBSIDIO Y APOYO A PROYECTOS POR COMPROBAR</b>	<b>314,451,687</b>

- c) Asimismo, cuando no se ha fondeado totalmente el proyecto, el pasivo respectivo se reconoce de acuerdo al convenio aprobado por el Comité Técnico y se registra en la cuenta “**Otras cuentas por pagar a corto plazo**” que se presenta en el balance general dentro del pasivo circulante y que se explica en la Nota 7 inciso e).

#### Nota 4 – Otros Activos Circulantes

El importe **\$32,016** de ese rubro representa el depósito en garantía correspondiente al arrendamiento del inmueble dónde están ubicadas las oficinas del Fideicomiso.

#### Nota 5 – Bienes Muebles, Inmuebles e Intangibles

<b>Bienes Inmuebles, Infraestructura y construcciones en proceso:</b>	<b><u>dic-23</u></b>
Otros Bienes Inmuebles	350,000
<b>Total Bienes Inmuebles</b>	<b>350,000</b>
<b>Depreciaciones:</b>	
Depreciación Acumulada de Otros Bienes Inmuebles	175,013
<b>Total depreciación acumulada</b>	<b>175,013</b>
<b>Valor neto en libros</b>	
	<b>174,987</b>

<b>Bienes Muebles:</b>	<b><u>dic-23</u></b>
Muebles de Oficina y Estantería	82,814
Equipo de Cómputo y Tecnologías de la Información	272,770
Otros mobiliarios y equipos de	10,763
Equipos y Aparatos Audiovisuales	21,133
Otros Equipos de transporte	62,700
Equipos de Generación Eléctrica, Aparatos y Accesorios Eléctricos	2,024
<b>Total Bienes Muebles:</b>	<b>452,204</b>
<b>Depreciaciones:</b>	
Depreciación Acumulada de Mobiliario y Equipo de Administración	299,999
Depreciación Acumulada de Equipo de Transporte	54,341
<b>Total depreciación acumulada</b>	<b>354,339</b>

<b>Activos Intangibles:</b>	<b><u>dic-23</u></b>
Software	22,077
<b>Total</b>	<b>22,077</b>
<b>Amortizaciones:</b>	
Amortizaciones	13,739
<b>Total amortización acumulada</b>	<b>13,739</b>
<b>Valor neto en libros</b>	
	<b>8,338</b>

- a) A continuación, se detallan los bienes propiedad del FIDECOMP y está integrado de la siguiente forma:

ESCRITORIO MUEBLE LUCERNA	942.50
SILLON OPERATIVOS NEGROS MESH KB-2 MOD 4503	1,335.52
ESCRITORIO SECRETARIAL	3,500.00
ESCRITORIO SECRETARIAL	3,500.00
ESCRITORIO SECRETARIAL	3,500.00
MESA DE JUNTAS REDONDA 6 PERSONAS	3,696.00
SILLAS PARA MESA DE JUNTAS	600.00
SILLA PARA MESA DE JUNTAS	600.00
SILLA PARA MESA DE JUNTAS	600.00
SILLA PARA MESA DE JUNTAS	600.00
SILLA PARA MESA DE JUNTAS	600.00
SILLA PARA MESA DE JUNTAS	600.00
SILLA PARA MESA DE JUNTAS	600.00
SILLA PARA MESA DE JUNTAS	600.00
SALA PARA RECIBIDOR	3,904.00
MESA ESPECIAL PARA MAQUINA PR100	6,032.00
ESTANTE 102X50X2013 MARCAPMSTEELE	3,268.30
ESTANTE 102X50X2013 MARCAPMSTEELE	3,268.30
ESTANTE 102X50X2013 MARCAPMSTEELE	3,268.30
ESTANTE 102X50X2013 MARCAPMSTEELE	3,268.30
ESCRITORIO EN L HAVANO	3,231.90
ESCRITORIO DIRECTIVO WENGUE	10,399.00
ESCRITORIO EN L SPORT	3,199.00
SILLA SECRETARIAL INDONESIA	1,449.00
ARCHIVERO 2GAV NGO TEXTURIZADO	1,699.00
SILLON	2,052.20
SILLON	2,052.20
SILLON	2,052.20
SILLON	2,052.20
ESTANTE 5 NIVELES LAMINADO	1,949.00
ESTANTE 5 NIVELES LAMINADO	1,949.00
ESTANTE 5 NIVELES LAMINADO	1,949.00
ESTANTE 5 NIVELES LAMINADO	1,949.00
ESTANTE 5 NIVELES LAMINADO	1,949.00
<b>Muebles de oficina y estantería</b>	<b>82,814.92</b>



COMPUTADORA PORTATIL	9,499.82
TARJETA DE RED USB	517.50
COMPUTADORA HP PAVILION S5625 LA	10,999.02
ESCANER HP SCANJET G4050	3,297.04
HP PAVILIAN TOUCH 20-F391LA	9,999.00
HP PAVILION TOUCH 20-F391LA	9,999.00
IMPRESORA BROTHER MONO HL 1112, MOUSE (4)	1,165.00
DESKTOP ACER AC22-760 F 1580948	13,999.00
LAPTOP ASUS X555QG-XX068T	12,499.00
IMAC	34,999.00
DESKTOP HP AIO- 24-XA111LA	17,998.85
MULTIFUNCIONAL EPSON L3110	4,749.00
LAPTOP	26,117.40
LAPTOP HUAWEI MATEBOOK 200224	18,999.00
COMPUTADORA DESKTOP ASUS AIO	15,999.00
LAPTOP HUAWEI MATEBOOK	13,999.00
COMPUTADORA ALL IN ONE HP 24	23,887.00
COMPUTADORA ALL IN ONE HP 24	23,887.00
LAPTOP LENOVO IDEAPAD 5-15ITL05 15.6 FULL HD / F 9	20,160.00
<b>Equipo de cómputo y de tecnología de la información</b>	<b>272,769.63</b>
ENCARGALODADORA 3:1 GBC	2,110.34
HC-500 ENFRIADOR CALENTADOR DE AGUA	2,853.60
HORNO 1.4	1,738.09
FRIGOBAR 4PGE	3,350.29
CAFETERA FABERWARE	710.99
<b>Otros mobiliarios y equipos de administración</b>	<b>10,763.31</b>
GRABADORA DIGITAL SONY ICDP620	1,633.81
VIDEOPROYECTOR EPSON U42	19,499.00
<b>Equipos y aparatos audiovisuales</b>	<b>21,132.81</b>
MATIZ CHEVROLET MOD.2014 S.KL8MJ6A00EC012597	62,700.00
<b>Otros Equipos de Transporte</b>	<b>62,700.00</b>
CARGADOR PILAS RECARGABLES	2,024.00
<b>Equipos de Generación Eléctrica, Aparatos y Accesorios Eléctricos</b>	<b>2,024.00</b>
<b>BIENES MUEBLES</b>	<b>452,204.68</b>

- b) Se levanta acta circunstanciada N° DG/FIDECOMP/07/13 con fecha 07 de agosto de 2013, para hacer constar **la entrega voluntaria de bienes muebles** por parte del proponente **Maquiladora Generando el Bien Común**, y que pasaran a resguardo de la Dirección General del Fideicomiso Ejecutivo del Fondo de Competitividad y Promoción del Empleo los cuales forman parte de la siguiente integración y se desglosan en relación anterior:
- c) En el caso de que el costo unitario de adquisición sea menor a 35 días de salario mínimo general vigente en el Distrito Federal, podrán registrarse contablemente como un gasto, y si el costo unitario de adquisición sea igual o superior a 35 días de salario mínimo general vigente en el Distrito Federal, se registrarán contablemente como un aumento en el activo. Esto de acuerdo a las reglas específicas del registro y valoración del patrimonio de la CONAC, publicadas en el Diario Oficial de la Federación el 13 de diciembre de 2011.

El 27 de diciembre de 2017 se reforma el costo unitario de adquisición de los bienes muebles e intangibles a que se hace mención en el párrafo anterior y ahora el costo unitario de adquisición, cuando sea menor a 70 veces el valor diario de la UMA (Unidad de Medida Actualizada), podrán registrarse contablemente como un gasto y serán sujetos a los controles correspondientes.

Derivado del párrafo que antecede, las siguientes adquisiciones, fueron registradas como gasto y no como activo fijo, por lo que se relaciona en este rubro solo como dato informativo y control de la existencia de dicho bien:

ESCRITORIO SECRETARIAL EN L	1,949.00
SILLA PIEL GRIS NY (IMITACIÓN)	1,099.00
CAFETERA	429.00
TV SAMSUNG 22 HD	0.01
TECLADO USB P/COMPUTADORA	202.00
TECLADO USB P/COMPUTADORA	202.00
BOCINAS MULTIMEDIA USB PLANA	199.00
VENTILADOR TORRE C/CONTROL	1,021.97
VENTILADOR TORRE	1,138.00
VENTILADOR DE PISO	449.00
NO BREAK 900 VA	1,447.00
NO BREAK 900 VA	1,447.00
REGULADOR	330.60
REGULADOR	330.60
MULTIFUNCIONAL	0.03
MULTIFUNCIONAL	0.03
TELÉFONO INALAMBRICO	1,044.00
SILLA EJECUTIVA NY	924.50
SILLA EJECUTIVA NY	1,849.00
VENTILADOR TORRE COLOR NEGRO	2,399.00
VENTILADOR TORRE COLOR NEGRO	2,399.00
VENTILADOR TORRE COLOR NEGRO	2,399.00
VENTILADOR TORRE COLOR NEGRO	2,399.00
VENTILADOR TORRE COLOR NEGRO	2,399.00
DESPACHADOR DE AGUA PLATEADO	5,499.00

- d)** Con fecha 24 de diciembre de 2013, el FIDECOMP transfirió la cantidad de \$400,000 al proponente Asociación Civil de Ejecutivos en Relaciones Industriales del Estado de Morelos, A.C., para desarrollo del proyecto, recurso que se adquirió para la adquisición de 3 vehículos, derivado del incumplimiento parcial de las obligaciones, por parte del proponente, en relación con la comprobación de metas e impactos del proyecto propuesto en el mismo convenio, se acuerda por ambas partes, dar terminado de manera anticipada el convenio de colaboración de fecha 19 de diciembre de 2013, por lo que el proponente hace entrega física de los bienes muebles, así como copia simple de los comprobantes fiscales digitales de los mismos, así como facturas expedidas por el proponente a favor del Fideicomiso, con las especificaciones correspondientes de los vehículos:

F A-73 29/Enero/2018 Matiz Chevrolet Mod. 2014 S.KL8MJ6A05EC014331
F A-74 29/Enero/2018 Matiz Chevrolet Mod. 2014 S.KL8MJ6A00EC012597
F A-74 29/Enero/2018 Aveo Chevrolet Mod. 2014 S.3G1TA5AF9EL121414

El 20 de diciembre de 2022, el FIDECOMP emite una factura de ingresos a Seguros SURA S.A. de C.V., por concepto de indemnización pérdida total por colisión del automóvil matiz Chevrolet modelo: 2014 serie: KL8MJ6A05EC014331., por lo que se da de baja de los bienes en comodato.

- e) Software.-**
- Dos licencias Kaspersky antivirus y dos licencias de Office hogar 2010, por un valor de \$4,011, pesos. Adquiridas en el mes de abril y mayo 2012, respectivamente.
  - Se adquiere un antivirus en marzo 2020 por \$2,399.
  - El 22 de junio 2023 se adquiere un programa para la sistematización de la información de los proyectos del FIDECOMP, cabe mencionar que se realiza un primer pago como avance de desarrollo de appsheet por \$12,500.
  - El 05 de septiembre de 2023 del programa para la sistematización de la información de los proyectos del FIDECOMP se realiza el segundo y último pago complementario por \$2,999.
- f)** Con el acuerdo 22/4ta sesión ordinaria/22-04-2019, se autoriza dar de baja el mobiliario: Computadora portátil HP Pavilion 14-N037 por \$8,999.
- g)** Con el acuerdo 13/4ta sesión ordinaria/12-04-2022, se autoriza dar de baja el mobiliario: Lap Top IDEA PAT S340/15IIL Lenovo por \$26,117.50.
- h)** Derivado del acuerdo 13/8va sesión ordinaria / 09-08-2022, se autorizo dar de baja bienes por ser inservibles, la mayoría de bienes estaban totalmente depreciados a excepción de uno, del cual la diferencia por depreciar fue cargada a resultados a la cuenta contable 5518-01 "DISMINUCIÓN DE BIENES POR PÉRDIDA, OBSOLESCENCIA Y DETERIORO", para efectos informativos a continuación se detallan los bienes dados de baja:

Descripción	No. Serie	Marca	Modelo	Importe	% Dep Acum
Impresora a color laser jet	CNF984407M	HP	CM1017MFP	10,156.00	100%
Impresora laser	06Y8B8GG6A	SAMSUNG	SL-C410W/XA	2,499.00	100%
No break triplite 900va	2206hd0om7	TRIPP LITE	OMNI900LCD	2,199.00	100%
No break 900 va	12-1210197	KOBLENZ	9011 USB/R 1	4,341.00	100%
No break T1000 VA INT - / FAX55 MKIN 10 CONTACTOS	10BE180252	COMPLET	T1000	1,862.00	100%
Telefono inalambrico	S/N	PHILLIPS	CD186	869.00	100%
Telefono inalambrico	S/N	PHILLIPS	CD186	869.00	100%
Ventilador torre con control	S/N	LASKO	4820M	2,044.00	
Silla directiva respaldo medio negra con descansabrazos	S/N	ERGO	1558N	1,472.00	100%
				<b>26,311.00</b>	

i) Derivado del acuerdo 09/10 sesión ordinaria /11-10-2022, se autorizó dar de baja bienes por ser inservibles, para efectos informativos a continuación se detallan:

- Librero de 5 repisas \$1,819
- 1 SILLON OPERATIVOS NEGROS MESH KB-2 MOD 4503 \$1,336
- 1 Mouse Laser inalámbrico 4000 FCC ID:C3k1383 Microsoft 1383

j) Los porcentos aplicados para determinar el valor residual, así como para determinar la vida útil probable son como sigue:

<u>Rubro</u>	<u>% anual de depreciación</u>
Inmuebles	5.00%
Mobiliario y Equipo	10.00%
Equipo de Transporte	20.00%
Equipo de Cómputo	33.33%

La depreciación cargada a los resultados fue de \$ \$96,226 al 31 de diciembre de 2023 y \$ 104,180 al 31 de diciembre de 2022.

### Nota 6 – Otros Activos No Circulantes

Al cierre del mes en curso el saldo es **\$96,400**; el cual está integrado por los bienes en comodato se enuncian a continuación:

F A-75 29/Enero/2018 Aveo Chevrolet Mod. 2014 S.3G1TA5AF9EL121414 \$96,400
--

El 20 de diciembre de 2022, el FIDECOMP emite una factura de ingresos a Seguros SURA S.A. de C.V., por concepto de indemnización pérdida total por colisión del automóvil matiz Chevrolet modelo: 2014 serie: KL8MJ6A05EC014331., por lo que se da de baja de los bienes en comodato.

**Pasivo**

**Nota 7 – Cuentas por Pagar a Corto Plazo**

Al 31 de diciembre de 2023 este rubro se integra de la siguiente manera:

<b>Pasivo</b>	<b>dic-23</b>
Servicios Personales por Pagar a Corto Plazo	-
Proveedores por Pagar a Corto Plazo	18,499
Transferencias Otorgadas por Pagar a Corto Plazo	-
Retenciones y Contribuciones a Pagar a Corto Plazo	69,991
Otras Cuentas por Pagar a Corto Plazo	221,471,842
<b>Total</b>	<b>221,560,332</b>

- a) Al cierre del mes en curso no existe adeudo alguno por el concepto de **Servicios Personales por Pagar a Corto Plazo**
- b) En el rubro de **Proveedores por Pagar a Corto Plazo** el saldo asciende a **\$18,499**.

<b>Proveedores por Pagar a Corto Plazo</b>	<b>dic-23</b>
Hernández Fonseca y Asociados S.C.	18,499
<b>Total</b>	<b>\$18,499</b>

- c) El siguiente concepto corresponde a las **Transferencias Otorgadas por Pagar a Corto Plazo** el saldo asciende a **\$ 0**.

De conformidad con lo que establece el Artículo 26, Fracción II de la Ley de Desarrollo Económico Sustentable del Estado Libre y Soberano de Morelos, FIDECOMP debe aportar una cantidad cuyo monto no debe ser inferior al 20% de los recursos recaudados del Impuesto sobre Erogaciones por Remuneraciones al Trabajo Personal el ejercicio al **Fondo de Desarrollo Empresarial y Promoción de la Inversión (FIFODEPI)**.

En la Décima Segunda Sesión Ordinaria del 14 de diciembre de 2016, los miembros del Comité autorizan en términos de la Ley de Jóvenes Emprendedores del Estado de Morelos y su Reglamento, transferir, el 5% los recursos recaudados del Impuesto sobre Erogaciones por Remuneraciones al Trabajo Personal el ejercicio al **(FIFODEPI)**.

Conforme al Artículo 26 Fracción II de la Ley de Desarrollo Económico del Estado Libre y Soberano de Morelos, y por el acuerdo 05/11 de la décima primera sesión ordinaria del 10 de noviembre de 2020, los miembros del Comité Técnico autorizan por unanimidad de votos informar al FIFODEPI mediante oficio FIDECOMP/DG/396/2020 de fecha 17 de noviembre de 2020, de la reducción del presupuesto de ingresos 2020 (Tercer cuatrimestre) que se informa en **la Nota 9** último párrafo y que, en consecuencia, no se les transferirá lo correspondiente al Tercer cuatrimestre de 2020, así de igual forma no se transferirá lo correspondiente al mismo período al Fondo de Promoción e Impulso al Joven Emprendedor.

De igual forma, como se explica en al **Nota 19**, FIDECOMP registra sus ingresos al momento en que son efectivamente cobrados, por lo que no se registra cuenta por cobrar por este concepto y,

al mismo tiempo, tampoco se registran los pasivos a favor de FIFODEPI y Jóvenes Emprendedores ya que sus transferencias se les harán hasta el momento que FIDECOMP reciba sus participaciones.

- d) El siguiente concepto corresponde a las **Retenciones y Contribuciones por Pagar a Corto Plazo**; en el cual, el adeudo asciende a **\$69,991**; el cual está integrado de la siguiente manera:

<b>Retenciones y Contribuciones por Pagar a Corto Plazo</b>	<b>dic-23</b>
Cruz Vera Blanca Lidia	357
Sánchez Díaz Gabino	357
Vélez Fernández Ana María	357
Ramírez Bahena Cristina	443
Sanchez Salgado Erika Gabriela	357
De Los Angeles Diego Esquivel Carolina	357
Vazquez Flores Alejandro	243
<b>Total ISR retenido por servicios profesionales</b>	<b>\$2,471</b>

Flores Salinas Jorge Arturo	1,799
<b>Total ISR retenido por arrendamiento</b>	<b>\$1,799</b>

Pons Díaz de León Juan Diego	61,191
<b>Total ISR retenido por asimilados a salarios</b>	<b>\$61,191</b>

Impuesto sobre Erogaciones al Trabajo Personal Subordinado	4,511
<b>Total Impuesto sobre nómina y otros que deriven de una relación laboral</b>	<b>\$4,511</b>

Retención 2 Al Millar para contraloría	19
<b>Total Retención 2 Al Millar para contraloría</b>	<b>\$19</b>

<b>Gran Total Retenciones y Contribuciones por Pagar a Corto Plazo</b>	<b>\$69,991</b>
--	-----------------

- e) **Otras Cuentas por Pagar a Corto Plazo**, donde el adeudo asciende a **\$221,470,518**:

El cual está integrado por los proyectos autorizados que aún no se han pagado totalmente al beneficiario al cierre del mes en curso, a continuación, se detallan dichos proyectos:

<b>SALDOS POR PAGAR DE PROYECTOS AUTORIZADOS</b>	
2022 Orgullo-Morelos Comunidad digital de consumidores y vendedores	50,000
2023 Programa Emergente de financiamiento para empresas con afectaciones temporales (PEMAT)	10,000,000
2023 Portafolio de proyectos para el Desarrollo Energético del Estado de Morelos	6,100,000
2023 Desarrollo de Cadenas de valor alimentarias productivas y sostenibles para la internacionalización	336,000
2023 Proyecto demostrativo de 14 Sistemas Fotovoltaicos interconectados para escalar a su versión comercial al primer inversor fotovoltaico mexicano	729,978
2023 Rehabilitación de los edificios C-2 y C-3 del Centro Universitario Los Belenes para la vinculación de la UAEM en las actividades de fomento a la	5,521,140
2023 Proyecto integral de actualización de los sistemas informáticos seguridad, y comunicación de fondo Morelos	9,086,826
2023 Sistema de control de propiedad para hoteles	638,371
2023 Equipamiento para modernización y ampliación de la infraestructura del sistema LPR	31,876,000
2023 Temporada 2023-2024 Orquesta Filarmónica de Morelos Benning	750,000
2023 Reconstrucción del mercado Hermenegildo Galeana, de la ciudad de Cuautla, Morelos, etapa I	29,082,117
2023 Programa impulso de la certificación de los ingenieros civiles del Estado de Morelos	542,000
2023 Programa de profesionlización de asesores inmobiliarios morelenses a través de la certificación del estándar de	670,306
2023 Programa Aldeas digitales: fortalecimiento de 200 empresas en sus habilidades en la economía digital	1,069,056
2023 Reactivación Económica del municipio de Xochitepec a través de la rehabilitación del Cerrito del Reloj	2,307,555
2023 Programa de autoempleo para el incremento de la competitividad de las mujeres en el serctor de la construcción en Morelos	3,191,136
2023 Reestructuración de las Cuatro Bóvedas del Mercado Adolfo López Mateos de Cuernavaca Morelos	119,520,033
<b>TOTAL SUBSIDIOS APORTACIONES Y PARTICIPACIONES POR PAGAR</b>	<b>\$ 221,470,518</b>

- El proyecto 2023 Reestructuración de las Cuatro Bóvedas del Mercado Adolfo López Mateos de Cuernavaca Morelos, queda registrado en diciembre 2023, ya que se cuenta con el convenio firmado.

- El saldo de -799,997, del proyecto “2023 Rehabilitación y modificación al mercado municipal Gral. Ignacio Zaragoza del Municipio de Yauatepec Morelos”, se le solicita el reintegro del pago excedente, el depósito queda efectuado en diciembre 2023.

Y el importe del fondo revolvente por reembolsar al cierre del mes es de **\$1,323**.

- f) Por último, en este rubro que corresponde a **Otros Pasivos a Corto Plazo**, donde el adeudo asciende a **\$ 0.**:

**Ingresos por clasificar**, se conforma por los depósitos no identificados, los cuáles hasta febrero 2021 estaban como partidas en conciliación y en marzo 2021 con póliza D00014, se registran en este rubro.

Los saldos mostrados, al 31 de octubre de 2023, eran los siguientes:

- La cuenta No. 300165034 de Banco Interacciones SA **\$1,853**: El 09/enero/2018 se recibe un depósito por \$1,853.
- La cuenta No. 300165034 de Banco Banorte SA **\$84,601**: 02/Agosto/2018 \$11,262, otro por \$19,267, 25/Abril/2019 por \$54,052, 14/Mayo/2019 \$15.08 y 11/Junio/2020 por \$6.35

Estos saldo anteriores, fueron registrados como rectificaciones de resultados de ejercicios anteriores en noviembre 2023, autorizado por el Comité Técnico y por observación de la auditoría externa de 2022.

## **B) Notas al Estado de Variaciones en la Hacienda Pública/Patrimonio**

**Nota 8 – La Hacienda Pública y Patrimonio Contribuido** se integra como sigue:

<b><u>Patrimonio</u></b>	<b><u>dic-23</u></b>
Aportaciones	35,386,998
Donaciones de Capital	206,728
Resultado de Actividades del Ejercicio	140,624,241
Resultado de Ejercicios Anteriores	643,985,193
Rectificaciones de Resultados de Ejercicios Anteriores	(266,838,312)
<b>Total</b>	<b>553,364,847</b>

- a) Corresponde a la aportación inicial al FIDECOMP de parte de la Tesorería General de la Secretaría de Finanzas y Planeación del Gobierno del Estado de Morelos, derivada de la recaudación acumulada al 31 de mayo de 2007. **\$35,386,998**
- b) En el mes de agosto de 2014, se realiza donación de bienes muebles por parte de **Maquiladora Generando el Bien Común** por la cantidad de **\$47,628** mismos que forman parte de Patrimonio Contribuido.
- c) Como resultado de los cambios por la implementación de los postulados básicos de Contabilidad Gubernamental en el ejercicio 2011, así como de las correcciones derivadas de omisiones consecuentes en el registro de las provisiones de diversos ingresos y gastos por el



ejercicio 2010, en el Estado de Variaciones en el Patrimonio, las cifras al 31 de diciembre del 2010, fueron adecuadas en su presentación a efectos de su comparabilidad.

- d) Reclasificaciones importantes que afectaron el patrimonio durante el ejercicio del 2011, provenientes de ejercicios anteriores:
- Durante el mes de febrero, se realizó la reclasificación recomendada por Auditoría y autorizada por el comité técnico en sesión ordinaria en febrero de 2011; concerniente en la cancelación del saldo deudor del Banco Mercantil del Norte, S.A. en cantidad de **\$6,000**, proveniente de una bonificación de IVA de comisiones bancarias del ejercicio 2007, el cual, nunca se reintegró a la cuenta bancaria y del cual se ha manifestado por parte del Banco Mercantil del Norte, S.A. que tal saldo es irrecuperable, afectando así, el Patrimonio Generado del Ejercicio 2007 por esta cantidad.
  - Durante el mes de Septiembre del ejercicio 2011, se realizó la reclasificación recomendada por la Comisaría Pública del FIDECOMP; concerniente al registro en resultados del ejercicio 2011 del Proyecto Modelo Estatal para la Calidad y Competitividad de las Organizaciones (PMCC), ya que este se autorizó en el ejercicio de 2010 y no se generó el pasivo correspondiente, por lo tanto se registra la reclasificación por \$1,445,920, afectando el Patrimonio Generado del Ejercicio 2010 por esta cantidad.
  - Con oficio SFP/2025-A/2011 de la Secretaría de Finanzas y Planeación del Estado de Morelos, de fecha 30 de diciembre de 2011, que fue presentado al “Comité” en Junio de 2012, se dan las razones y el fundamento para la reducción por \$188,025,803.45 que se hace a los recursos que tenía previstos entregar al FIDECOMP, correspondientes a los derechos de cobro de los meses de marzo a diciembre de 2011, que FIDECOMP tenía por concepto de la administración de los recursos que genera el Impuesto sobre Nómina en el Estado de Morelos, y que están a cargo de Tesorería General del Gobierno del Estado, dependiente de la Secretaría de Finanzas.
  - Con esos elementos, se reconoció al 31 de diciembre de 2011, la disminución por el no cobro de los derechos que sobre el Impuesto sobre Nóminas cobrado en el ejercicio 2011 tenía FIDECOMP; derivada de la reducción a los recursos presupuestados y comprometidos para FIDECOMP y que ascienden a **\$188,025,803.45** en la cuenta de “Estimaciones de cuentas incobrables por derechos a cobrar”. **A mayor abundancia, el Comité Técnico por unanimidad de votos aprobó la cancelación de la cuenta por cobrar de las aportaciones del 2% sobre nómina correspondientes al ejercicio 2011 por el monto de \$188,025,803.45 (Ciento ochenta y ocho millones veinticinco mil ochocientos tres pesos 45/100 M.N.), solicitando se vea reflejada en los estados financieros. En el acuerdo 11/8a Extraordinaria /03-09-12., es por ello que esta aprobación ya se vio reflejada en los Estados Financieros del mes de septiembre de 2012, fecha de aprobación de dicha la cancelación.**
- e) Consecuentemente con lo comentado anteriormente, en el ejercicio 2010, no se provisionaron ingresos por derechos de cobro por el Impuesto sobre Nómina de los meses de noviembre y diciembre de ese ejercicio por **\$30,706,098** así como gastos por transferencias a FIFODEPI pagadas en 2011 correspondientes a los meses de octubre, noviembre y diciembre de dicho ejercicio por un total de **\$10,874,505** En virtud de que los mismos no habían sido depositados

en la cuenta de FIDECOMP. Dichos registros se efectuaron en el ejercicio 2011 como partidas extraordinarias afectando ejercicios anteriores.

Los estados financieros adjuntos reconocen dichos efectos de manera retroactiva, afectando el resultado del ejercicio en comento, solo para efectos de comparabilidad. Las cifras están expresadas a valor monetario constante en cada ejercicio.

f) En la cuenta de rectificaciones de resultados de ejercicios anteriores se conforma como sigue:

- En enero 2019 en intereses sobre inversiones de ejercicios anteriores se registran \$81,013.46 por concepto de interés sobre inversiones de julio, septiembre, octubre, noviembre y diciembre de 2018, es registro extemporáneo por no contar con los estados de cuenta por parte del Banco.
- En mayo 2019 en gastos de funcionamiento de ejercicios anteriores se registran \$596 por concepto de actualización y recargos del ISR septiembre 2018.
- En junio 2019, los miembros del Comité Técnico autorizan la cancelación de saldos por pagar de los ejercicios 2012,2016,2017, y 2018 al FIFODEPI (Acuerdo 9/6ta sesión ordinaria del 10 de junio de 2019).
- En junio 2021, en gastos de funcionamiento de ejercicios anteriores se registran \$1,571.22 por la corrección a póliza C00039 del 28/Feb/2021 factura WF-0207061212 y \$8,918.37 por corrección a la póliza C00040 del 28/Feb/2021 factura WF-0207061213
- En octubre 2021, en gastos de funcionamiento de ejercicios anteriores se registran \$12,500, por reintegro de la factura I 723 Evento sesión ordinaria Comité Técnico / Observación Comisaria Pública.
- En febrero 2022, en gastos de funcionamiento de ejercicios anteriores se registran \$6,033,500., por la duplicidad de comprobación en el proyecto 2020 Programa reactíate en Morelos Fondo Morelos (FOCIR), autorizado por el Comité Técnico mediante el acuerdo 05/02 de la segunda sesión ordinaria del 15 de febrero de 2022.
- En mayo 2022, en gastos de funcionamiento de ejercicios anteriores se registran \$7,200 del proyecto 2021 Programa de Apoyo al Empleo (PAE) 2021 Morelos y \$1,495 del proyecto 2021 Proyectos de Desarrollo Social para la Competitividad en el Estado 2021, por la duplicidad de comprobación y derivado de la devolución de recursos no ejercidos, autorizado por el Comité Técnico mediante el acuerdo 04 y 07 de la quinta sesión ordinaria del 11 de mayo de 2022.
- En agosto de 2022, derivado del “Proyecto en marcha con PNUD” autorizado por el Comité Técnico del FIDECOMP a través del acuerdo 04/11ª ordinaria del 11/noviembre/2019 por un monto aportado por el FIDECOMP DE \$1,548,242.00 y del cual ya estaba cerrada su comprobación en su totalidad, fueron devueltos un recurso no utilizado por \$13,836.10 el cual fue registrado en esta cuenta descrita por ser un recurso del año 2019.
- \$86,455, se conforma por depósitos no identificados, los cuáles hasta febrero 2021 estaban como partidas en conciliación y en marzo 2021 con póliza D00014, se registraron en el rubro de ingresos por clasificar. Estos saldos mostrados, al 31 de octubre de 2023, se detallan como sigue, ya que en noviembre 2023 fueron registrados como rectificaciones de resultados de ejercicios anteriores, autorizado por el Comité Técnico y por observación de la auditoría externa de 2022:

La cuenta No. 300165034 de Banco Interacciones SA **\$1,853**: El 09/enero/2018 se recibe un depósito por \$1,853.

La cuenta No. 300165034 de Banco Banorte SA **\$84,601**: 02/Agosto/2018 \$11,262, otro por \$19,267, 25/Abril/2019 por \$54,052,14/Mayo/2019 \$15.08 y 11/Junio/2020 por \$6.35

**C) Notas al Estado de Actividades**

**Nota 9 – Transferencias y Asignaciones**

<b>Transferecias y Asignaciones</b>	<b>dic-23</b>
Impuesto sobre Erogaciones por Remuneraciones al Trabajo Personal Subordinado	321,068,349

La cantidad de **\$321,068,349** corresponde a los ingresos efectivamente percibidos por concepto de derechos de cobro que han ingresado a FIDECOMP por concepto de la administración del 50% de los recursos que genera el Impuesto sobre Erogaciones por Remuneraciones al Trabajo Personal en el Estado de Morelos, con fundamento en la Ley General de Hacienda del Estado de Morelos en su Artículo 58-BIS-9; y que están a cargo de Tesorería General del Gobierno del Estado, dependiente de la Secretaría de Finanzas y Planeación.

Como se menciona en la **Nota 19 b)**, los ingresos devengados y recaudados se registrarán en forma simultánea al ser cobrados, de acuerdo a la nueva normatividad vigente de la CONAC.

Por lo anterior, a continuación, se muestra el desglose de los ingresos devengados, cobrados y por cobrar como siguen:

**FIDEICOMISO EJECUTIVO DEL FONDO DE COMPETITIVIDAD Y PROMOCIÓN DEL EMPLEO**  
Información Nota 9, ingresos por recibir

	DEVENGADO		COBRADO		POR COBRAR
	IMPORTE	FECHA CFDI	IMPORTE	FECHA DE PAGO	POR COBRAR
<b>2022</b>					
SEPTIEMBRE 2021	18,181,655.00	11-oct-21	18,181,655.00	02-mar-22	-
ENERO 2022	32,228,748.50	09-feb-22	32,228,748.50	17-feb-22	-
FEBRERO 2022	20,885,278.50	07-mar-22	20,885,278.50	28-mar-22	-
MARZO 2022	20,057,247.00	08-abr-22	20,057,247.00	13-may-22	-
ABRIL 2022	22,923,222.00	10-may-22	22,923,222.00	13-jun-22	-
MAYO 2022	24,066,229.50	09-jun-22	24,066,229.50	29-jul-22	-
JUNIO 2022	30,513,591.00	22-jul-22	30,513,591.00	30-ago-22	-
JULIO 2022	24,506,038.00	05-ago-22	24,506,038.00	13-sep-22	-
AGOSTO 2022	26,620,487.50	09-sep-22	26,620,487.50	14-oct-22	-
SEPTIEMBRE 2022	21,750,653.00	07-oct-22	21,750,653.00	14-nov-22	-
OCTUBRE 2022	22,254,195.00	10-nov-22	22,254,195.00	29-nov-22	-
NOVIEMBRE 2022	21,911,946.50	06-dic-22	21,911,946.50	27-dic-22	-
DICIEMBRE 2022	25,202,570.00	30-dic-22			25,202,570.00
	<u>311,101,861.50</u>		<u>285,899,291.50</u>		<u>25,202,570.00</u>

**Ingresos en estado de actividades del año**

	DEVENGADO		COBRADO		POR COBRAR
	IMPORTE	FECHA CFDI	IMPORTE	FECHA DE PAGO	POR COBRAR
<b>2023</b>					
DICIEMBRE 2022	25,202,570.00	30-dic-22	25,202,570.00	04-ene-23	-
ENERO 2023	37,311,308.50	09-feb-23	37,311,308.50	07-mar-23	-
FEBRERO 2023	23,484,484.00	07-mar-23	23,484,484.00	24-mar-23	-
MARZO 2023	22,962,051.50	12-abr-23	22,962,051.50	21-abr-23	-
ABRIL 2023	27,533,833.00	10-may-23	27,533,833.00	24-may-23	-
MAYO 2023	24,633,397.50	08-jun-23	24,633,397.50	28-jun-23	-
JUNIO 2023	34,411,194.00	07-jul-23	34,411,194.00	28-jul-23	-
JULIO 2023	25,858,397.50	04-ago-23	25,858,397.50	01-sep-23	-
AGOSTO 2023	24,191,899.50	08-sep-23	24,191,899.50	29-sep-23	-
SEPTIEMBRE 2023	25,813,847.50	09-oct-23	25,813,847.50	31-oct-23	-
OCTUBRE 2023	25,520,949.00	07-nov-23	25,520,949.00	01-dic-23	-
NOVIEMBRE 2023	24,144,416.50	05-dic-23	24,144,416.50	20-dic-23	-
DICIEMBRE 2023	28,143,929.50	29-dic-23			28,143,929.50
	<u>349,212,278.00</u>		<u>321,068,348.50</u>		<u>28,143,929.50</u>

Ingresos en estado de actividades del año

### COMENTARIOS A LOS INGRESOS DE 2022:

- El 17 de febrero de 2022, se recauda el ingreso correspondiente a enero 2022.
- El 02 de marzo de 2022, se recauda el ingreso correspondiente a septiembre 2021.
- El 28 de marzo de 2022, se recauda el ingreso correspondiente a febrero 2022.
- El 13 de mayo de 2022, se recauda el ingreso correspondiente a marzo 2022.
- El 13 de junio de 2022, se recauda el ingreso correspondiente a abril 2022.
- El 29 de julio de 2022, se recauda el ingreso correspondiente a mayo 2022.
- El 30 de agosto de 2022, se recauda el ingreso correspondiente a junio 2022.
- El 13 de septiembre de 2022, se recauda el ingreso correspondiente a julio 2022.
- El 14 de octubre de 2022, se recauda el ingreso correspondiente a agosto 2022.
- El 14 de noviembre de 2022, se recauda el ingreso correspondiente a septiembre 2022.
- El 29 de noviembre de 2022, se recauda el ingreso correspondiente a octubre 2022.
- El 27 de diciembre de 2022, se recauda el ingreso correspondiente a noviembre 2022.

### COMENTARIOS A LOS INGRESOS DE 2023:

- El 04 de enero de 2023, se recauda el ingreso correspondiente a diciembre 2022.
- El 07 de marzo de 2023, se recauda el ingreso correspondiente a enero 2023.
- El 24 de marzo de 2023, se recauda el ingreso correspondiente a febrero 2023.
- El 21 de abril de 2023, se recauda el ingreso correspondiente a marzo 2023.
- El 24 de mayo de 2023, se recauda el ingreso correspondiente a abril 2023.
- El 28 de junio de 2023, se recauda el ingreso correspondiente a mayo 2023.
- El 28 de julio de 2023, se recauda el ingreso correspondiente a junio 2023
- El 01 de septiembre de 2023, se recauda el ingreso correspondiente a julio 2023
- El 29 de septiembre de 2023, se recauda el ingreso correspondiente a agosto 2023
- El 31 de octubre de 2023, se recauda el ingreso correspondiente a septiembre 2023
- El 01 de diciembre de 2023, se recauda el ingreso correspondiente a octubre 2023
- El 20 de diciembre de 2023, se recauda el ingreso correspondiente a noviembre 2023

**Nota 10 – Ingresos financieros**

Representan los intereses bancarios ganados por las inversiones en valores de los recursos del Fideicomiso y la cuenta de cheques, al cierre del mes en curso ascienden a **\$32,736,229** pesos.

**Nota 11 – Otros Ingresos y Beneficios Varios**

- a) Asimismo, en el ejercicio del 2023 el monto de reintegros de rendimientos por el periodo alcanza la cantidad de **\$1,037,112** pesos
- b) Y **\$2** que corresponde a redondeos en partidas.

**Nota 12 – Reintegro de Proyectos Asignados**

- a) Esta cuenta corresponde a las cantidades debidamente comprobadas de los distintos proyectos activos a la fecha de los presentes Estados Financieros (Ver “Estado de Proyectos” que contiene la información de Proyectos Activos de 2012 a 2023).
- b) Asimismo, en el ejercicio del 2023 el importe representado por economías reintegradas de los proyectos, asciende a la cantidad de **\$15,987,643** pesos.

**Nota 13 – Gastos de funcionamiento**

<b>Servicios Personales</b>	<b>dic-23</b>	<b>dic-22</b>
Remuneraciones al Personal de Carácter Permanente	0	0
Remuneraciones al Personal de Carácter Transitorio	676,577	689,476
Remuneraciones Adicionales y Especiales	0	0
Seguridad Social	0	0
<b>Total</b>	<b>676,577</b>	<b>689,476</b>

<b>Materiales y Suministros</b>	<b>dic-23</b>	<b>dic-22</b>
Materiales de Administración, Emisión de Documentos y Artículos Oficiales	35,734	55,955
Alimentos y utensilios	13,778	7,903
Materiales y Artículos de Construcción y de Reparación	948	1,020
Productos Químicos, Farmacéuticos y de Laboratorio	0	0
Combustibles, Lubricantes y Aditivos	3,787	3,193
Vestuario, Blancos, Prendas de Protección y Artículos Deportivos	0	0
Herramientas, Refacciones y Accesorios Menores	13,004	1,359
<b>Total</b>	<b>67,251</b>	<b>69,430</b>

<b>Servicios Generales</b>	<b>dic-23</b>	<b>dic-22</b>
Servicios Básicos	23,366	25,162
Servicios de Arrendamiento	283,333	278,478
Servicios Profesionales, Científicos y Técnicos y Otros Servicios	3,038,522	3,029,912
Servicios Financieros, Bancarios y Comerciales	295,620	275,329
Servicios de Instalación, Reparación, Mantenimiento y Conservación	36,354	47,005
Servicios de Comunicación Social y Publicidad	0	0
Servicios de Traslado y Viáticos	17,025	15,042
Servicios Oficiales	2,560	0
Otros Servicios Generales	204,099	544,774
<b>Total</b>	<b>3,900,879</b>	<b>4,215,702</b>

**D) Notas al Estado de Flujos de Efectivo**

**Nota 14 - Efectivo y equivalentes**

1. El análisis de los saldos inicial y final que figuran en la última parte del Estado de Flujos de Efectivo en la cuenta de efectivo y equivalentes es como sigue:

	<b>dic-23</b>	<b>dic-22</b>
Efectivos en caja	-	-
Bancos	14,247	6,758
Inversiones temporales	340,578,438	258,577,153
<b>Total Efectivo y equivalentes</b>	<b>340,592,685</b>	<b>258,583,911</b>

2. Conciliación de los Flujos de Efectivo Netos de las Actividades de Operación y la cuenta de Ahorro/Desahorro antes de Rubro Extraordinarios.

	<b>2023</b>
<b>Ahorro/Desahorro antes de Rubros Extraordinarios</b>	<b>140,528,015</b>
Depreciación	96,226
Amortización	
Incremento en las provisiones	(151,251,176)
Incremento en inversiones producido por revaluación	
Ganancia/pérdida en la venta de propiedad, plante y equipo	
Incremento en cuentas por cobrar	(192,440,474)
Partidas extraordinarias	285,101,595
<b>Flujos netos de efectivo por actividades de operación</b>	<b>82,034,186</b>

3. Conciliación entre los ingresos presupuestarios y contables, así como entre los egresos presupuestarios y gastos contables.

		<b>2023</b>
1. Ingresos Presupuestarios		\$295,865,779
2. <b>más</b> Ingresos contables no presupuestarios		58,975,913
Ingresos financieros	\$32,736,229.26	
Otros Ingresos y Beneficios Varios	\$1,037,114	
Recuperación de seguros	\$0	
Otros Ingresos contables no presupuestarios	\$25,202,570	
3. <b>menos</b> Ingresos presupuestarios no contables		0
4. Ingresos contables		<u>\$354,841,692</u>

		<b>2023</b>
1. Total de Egresos (Presupuestarios)		\$444,096,463
2. <b>menos</b> Egresos presupuestarios no contables		25,412
Mobiliario y Equipo de Administración	9,745	
Mobiliario y Equipo Educativo y Recreativo	0	
Equipo de Defensa y Seguridad	0	
Intangibles	15,667	
Otros gastos	\$0	
3. <b>más</b> Egresos contables no presupuestarios		-229,853,599
Estimaciones, depreciaciones, deterioros, obsolescencia y amortización	\$96,226	
Otros gastos	-\$229,949,825	
4. Total de Gasto Contable.		<u>\$214,217,452</u>

**II. Notas de Memoria (Cuentas de orden)- Comprende todas aquellas que mantienen al día la memoria de las operaciones que no han sido realizadas, pero que podrían darse en un futuro; asimismo, indican si existen derechos u obligaciones de terceros en posesión del ente y, por lo mismo, no afectan las cifras mostradas en el Estado de Situación Financiera y solamente se incorporan con fines de recordatoria y de control.**

**Nota 15 – Cuentas de Orden Contables**

- a) Las cuentas de orden se utilizan para registrar movimientos de valores que no afecten o modifiquen el balance del ente contable, sin embargo, su incorporación en libros es necesaria con fines de recordatorio contable, de control y en general sobre los aspectos administrativos, o bien para consignar sus derechos o responsabilidades contingentes que pueden o no presentarse en el futuro.

Las cuentas de orden contable Cartera de Proyectos Factibles / Proyectos factibles por fundear se integra de la siguiente manera:

NOMBRE DEL PROYECTO FACTIBLE	IMPORTE
Expo y foro China México de comercio e inversión en Morelos edición 2023	3,390,020
Cercado perimetral de 31 huertas de aguacate, para obtener la certificación e incrementar la competitividad de las unidades de producción	1,454,520
Festival Luces de Esperanza 2023 3ra Edición	5,060,700
Rehabilitación y recuperación del parque estatal urbano "barranca de Chapultepec"	16,231,767
Desarrollo de infraestructura en un camino de terracería, en zona con vocación de Parque industrial y Agroparque para el incremento de la competitividad en Morelos México Etapa I	22,293,463
<b>TOTAL</b>	<b>48,430,470</b>

**III. Notas de Gestión Administrativa- Son todas aquellas que revelan el panorama general del medio económico en el que se desempeña el ente público, quién es, a que se dedica, etc. y tienen como objetivo proporcionar al lector un punto de partida para la interpretación de los estados financieros.**

**Nota 16 – Introducción, Autorización e Historia**

Con fecha veintisiete de diciembre del año dos mil seis, se publicó en el Periódico Oficial "Tierra y Libertad" el Decreto número Ciento Treinta y Siete por el que se adiciona un Capítulo Séptimo Bis a la Ley General de Hacienda del Estado de Morelos, que se integra por los artículos 58 Bis-1, 58 Bis-2, 58 Bis-3, 58 Bis-4, 58 Bis-5, 58 Bis-6, 58 Bis-7, 58 Bis-8, 58 Bis-9 y 58 Bis-10, en el cual se establece el Impuesto Sobre Nóminas, actualmente del Impuesto Sobre Erogaciones por Remuneraciones al Trabajo Personal cuyo objeto es pago que en efectivo o en especie realicen las personas Jurídico-Individuales (físicas) o Jurídico-Colectivas (morales), en el Estado de Morelos, por concepto de remuneraciones al trabajo personal prestado bajo la subordinación de las mismas con carácter de patrón; asimismo se determina que los recursos que genere el del Impuesto Sobre Erogaciones por Remuneraciones al Trabajo Personal serán destinados para integrar el Fondo de Competitividad y Promoción del Empleo, que para la administración de dichos recursos se constituirá un fideicomiso ejecutivo, y para la aplicación y destino de los mismos se conformara un Comité Técnico. Fecha de creación del Ente. 07 de Julio del 2007. Principales cambios en su estructura. Inscripción al RFC el 18 de noviembre de 2010.

De conformidad con el artículo vigésimo primero de la ley de ingresos del Gobierno del Estado de Morelos para el ejercicio fiscal de 2012, publicada en el Periódico Oficial "Tierra y Libertad" número 4940, de fecha 21 de diciembre de 2011, se reforma al artículo 58 BIS-9 de la Ley General de Hacienda del Estado de Morelos, para quedar como sigue: "Artículo 58 BIS-9.- Del total de recursos que genere el Impuesto Sobre Erogaciones por Remuneraciones al Trabajo Personal,



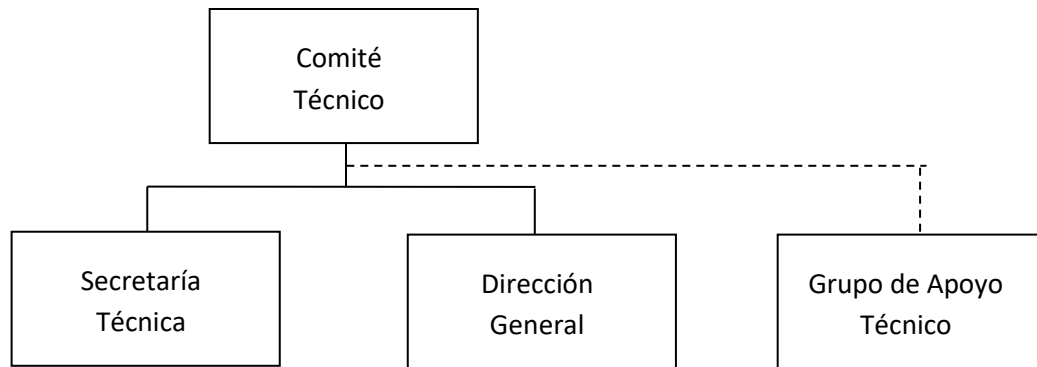
se destinará un cincuenta para la integración del Fondo de Competitividad y Promoción del Empleo”. El Comité Técnico del Fideicomiso Fondo de Competitividad y Promoción del Empleo tiene como atribución específica, entre otras, la de autorizar los programas y proyectos relativos al incremento de la competitividad y promoción del empleo con el objeto de autorizar la aplicación y destino de los recursos que los integran, y se encuentra conformado de acuerdo a su Reglamento publicado en el Periódico Oficial “Tierra y Libertad” de fecha veintiocho de febrero de 2007.

Del ingreso que recibe el FIDECOMP del Impuesto Sobre Erogaciones por Remuneraciones al Trabajo Personal, destinará 20 % para el Fondo de Desarrollo Empresarial y Promoción de la Inversión (FIFODEPI) y el 5% para Fondo de Promoción e Impulso al “JOVEN EMPRENDEDOR”

#### **Nota 17 – Organización, Régimen, Actividad y Objeto Social**

- a) **Objeto Social.** La creación de un Fondo de Competitividad y Promoción del Empleo, el cual se integra con los recursos que obtiene el Gobierno del Estado de Morelos por concepto del cobro del Impuesto Sobre Erogaciones por Remuneraciones al Trabajo Personal, este fondo permite autorizar y financiar programas y proyectos estratégicos, regionales y sustentables que presentan las organizaciones públicas o privadas en un marco de transparencia, caracterizándose por su honestidad y compromiso social, el cual contribuye a incrementar la competitividad y generación de empleos, así como el desarrollo social.
- b) **Operación.** El fondo opera a través de un contrato de **fideicomiso público de Inversión y Administración** celebrado entre el Gobierno del Estado de Morelos y el Banco Interacciones, S.A ahora es Banorte Instituto de Banca Múltiple, número 10864. En términos de la Ley General de Títulos y Operaciones de Crédito, fundamento que da el tratamiento legal al Fideicomiso en sus artículos 381 al 394. Facultades de dominio. Las ejerce la Fiduciaria, conforme a la cláusula decima del contrato del fideicomiso No. 10864
- c) **Actividad.** Su principal actividad es la regulación y fomento federal del desarrollo económico.
- d) **Ejercicio Fiscal.** El Presupuesto autorizado para el ejercicio 2023 fue de \$ 259,434,552.50.
- e) **Régimen Fiscal.**
  - ✓ Su Régimen Jurídico corresponde al Título III de la Ley del Impuesto Sobre la Renta, del Régimen de las Personas Morales con Fines no Lucrativos.
- f) Las obligaciones a que está sujeto el Fideicomiso es a la presentación de las declaraciones mensuales para el pago de las retenciones del ISR por los pagos a personas físicas por honorarios, asimilados y renta.

**g) Estructura Organizacional Básica.**



**h) Administración.**

**El Comité Técnico**, es la máxima autoridad del Fideicomiso, de conformidad con el decreto número ciento treinta y siete, publicado en el Periódico Oficial “Tierra y Libertad” número 4501, de fecha 27 de diciembre de 2006, y con el reglamento del Comité Técnico del Fideicomiso Ejecutivo del Fondo de Competitividad y Promoción del Empleo (FIDECOMP), en su capítulo uno, artículo uno y dos publicado en el Periódico Oficial “Tierra y Libertad” número 4515, de fecha 28 de Febrero de 2007.

**Nota 18 – Bases de Preparación de los Estados Financieros**

Postulados básicos-

FIDECOMP decide adoptar e implementar los postulados básicos de la Contabilidad Gubernamental a partir del ejercicio 2011 en cumplimiento con los artículos séptimo y cuarto transitorio de la Ley de Contabilidad Gubernamental a efecto de construir junto con los elementos técnicos y normativos que el Consejo Nacional de Armonización Contable (CONAC), la matriz de conversión que permita estar en posibilidad de cumplir con la emisión de información contable y presupuestaria en forma periódica bajo las clasificaciones administrativas, económica, funcional y programática a más tardar el 31 de diciembre de 2012.

**Nota 19 – Políticas de Contabilidad Significativa-**

Ingresos:

- a) La parte relevante de la nueva contabilidad gubernamental es el **DEVENGO CONTABLE**. Los registros contables de los entes públicos se llevarán con base acumulativa. El ingreso devengado, es el momento contable que se realiza cuando existe jurídicamente el derecho de cobro de impuestos, derechos, productos, aprovechamientos y otros ingresos por parte de los entes públicos. El gasto devengado, es el momento contable que refleja el reconocimiento de una obligación de pago a favor de terceros por la recepción de conformidad de bienes, servicios y obra pública contratados; así como de las obligaciones que derivan de tratados, leyes, decretos, resoluciones y sentencias definitivas.

- b) No obstante lo señalado en el inciso anterior, en el Diario Oficial de la Federación del día 27 de septiembre de 2018, se publicaron **reformas a las Normas y Metodología para la Determinación de los Momentos Contables de los Ingresos**, en donde se señala que los **nuevos criterios de registro generales para el tratamiento de los momentos de los ingresos, tanto devengado como recaudado, ahora serán al momento de la percepción del recurso en ambos casos**. Es decir, se abandona el registro contable de los ingresos bajo el criterio de Devengado por lo que, también, ya no se registrarán los ingresos por percibir como cuentas por cobrar como se venía haciendo en el pasado. FIDECOMP adopta estos nuevos criterios a partir de sus estados financieros del mes de abril de 2020 y, en las notas a los mismos, revela cierta información sobre los ingresos pendientes de cobro.

Proyectos:

En el caso de FIDECOMP, el efecto más importante resultado en la aplicación de esta nueva Ley, tiene que ver con el tratamiento de los recursos que se entregan a los distintos proponentes por la asignación autorizada de sus proyectos, sobre los cuales, el FIDECOMP está obligado a supervisar su correcto cumplimiento y aprobación, conforme a los contratos que al efecto se firman. Anteriormente, la entrega de dichos recursos se cargaba a resultados de manera directa y no se llevaba el control contable del devengo de los mismos. Ahora dichos recursos se controlan por proyecto, en una cuenta de balance como derechos por comprobar y en la medida que se cumple documental y físicamente con los contratos firmados, se van registrando en el estado de actividades como gasto real.

**Estas notas a los estados financieros forman parte integral de los mismos.**

**Cuenta Pública Anual 2023**  
**FIDEICOMISO EJECUTIVO DEL FONDO DE COMPETITIVIDAD Y PROMOCIÓN DEL EMPLEO 10864**  
**Conciliación entre los Ingresos Presupuestarios y Contables**  
**Del 1 de enero al 31 de diciembre de 2023**  
**(Cifras en Pesos)**



Concepto	2023
<b>1. Total de Ingresos Presupuestarios</b>	<b>295,865,779</b>
<b>2. Más Ingresos Contables No Presupuestarios</b>	<b>58,975,913</b>
2.1 Ingresos Financieros	32,736,229
2.2 Incremento por Variación de Inventarios	-
2.3 Disminución del Exceso de Estimaciones por Pérdida o Deterioro u Obsolescencia	-
2.4 Disminución del Exceso de Provisiones	-
2.5 Otros Ingresos y Beneficios Varios	1,037,114
2.6 Otros Ingresos Contables No Presupuestarios	25,202,570
<b>3. Menos Ingresos Presupuestarios No Contables</b>	<b>-</b>
3.1 Aprovechamientos Patrimoniales	-
3.2 Ingresos Derivados de Financiamientos	-
3.3 Otros Ingresos Presupuestarios No Contables	-
<b>4. Total de Ingresos Contables</b>	<b>354,841,692</b>

**Cuenta Pública Anual 2023**  
**FIDEICOMISO EJECUTIVO DEL FONDO DE COMPETITIVIDAD Y PROMOCIÓN DEL EMPLEO 10864**  
**Conciliación entre los Egresos Presupuestarios y los Gastos Contables**  
**Del 1 de enero al 31 de diciembre de 2023**  
**(Cifras en Pesos)**



Concepto	2023
<b>1. Total de Egresos Presupuestarios</b>	<b>444,096,464</b>
<b>2. Menos Egresos Presupuestarios No Contables</b>	<b>25,412</b>
2.1 Materias Primas y Materiales de Producción y Comercialización	-
2.2 Materiales y Suministros	-
2.3 Mobiliario y Equipo de Administración	9,745
2.4 Mobiliario y Equipo Educativo y Recreativo	-
2.5 Equipo e Instrumental Médico y de Laboratorio	-
2.6 Vehículos y Equipo de Transporte	-
2.7 Equipo de Defensa y Seguridad	-
2.8 Maquinaria, Otros Equipos y Herramientas	-
2.9 Activos Biológicos	-
2.10 Bienes Inmuebles	-
2.11 Activos Intangibles	15,667
2.12 Obra Pública en Bienes de Dominio Público	-
2.13 Obra Pública en Bienes Propios	-
2.14 Acciones y Participaciones de Capital	-
2.15 Compra de Títulos y Valores	-
2.16 Concesión de Préstamos	-
2.17 Inversiones en Fideicomisos, Mandatos y Otros Análogos	-
2.18 Provisiones para Contingencias y Otras Erogaciones Especiales	-
2.19 Amortización de la Deuda Pública	-
2.20 Adeudos de Ejercicios Fiscales Anteriores (ADEFAS)	-
2.21 Otros Egresos Presupuestarios No Contables	-
<b>3. Más Gastos Contables No Presupuestarios</b>	<b>(229,853,600)</b>
3.1 Estimaciones, Depreciaciones, Deterioros, Obsolescencia y Amortizaciones	96,226
3.2 Provisiones	-
3.3 Disminución de Inventarios	-
3.4 Otros Gastos	-
3.5 Inversión Pública no Capitalizable	-
3.6 Materiales y Suministros (consumos)	-
3.7 Otros Gastos Contables No Presupuestarios	(229,949,826)
<b>4. Total de Gastos Contables</b>	<b>214,217,452</b>



# Información Presupuestaria

CUENTA PÚBLICA ANUAL | 2023  
FIDEICOMISO EJECUTIVO DEL FONDO DE  
COMPETITIVIDAD Y PROMOCIÓN DEL EMPLEO No. 10864



Concepto	Estimado / Aprobado	Devengado	Recaudado / Pagado
<b>A. Ingresos Totales (A = A1 + A2 + A3)</b>	<b>259,434,553</b>	<b>295,865,779</b>	<b>295,865,779</b>
A1. Ingresos de Libre Disposición	259,434,553	295,865,779	295,865,779
A2. Transferencias Federales Etiquetadas	-	-	-
A3. Financiamiento Neto	-	-	-
<b>B. Egresos Presupuestarios (B = B1 + B2)</b>	<b>259,434,553</b>	<b>444,096,464</b>	<b>260,735,489</b>
B1. Gasto No Etiquetado (sin incluir Amortización de la Deuda Pública)	259,434,553	444,096,464	260,735,489
B2. Gasto Etiquetado (sin incluir Amortización de la Deuda Pública)	-	-	-
<b>C. Remanentes del Ejercicio Anterior (C = C1 + C2)</b>	<b>-</b>	<b>300,000</b>	<b>-</b>
C1. Remanentes de Ingresos de Libre Disposición aplicados en el periodo	-	300,000	-
C2. Remanentes de Transferencias Federales Etiquetadas aplicados en el periodo	-	-	-
<b>I. Balance Presupuestario (I = A - B + C)</b>	<b>-</b>	<b>(147,930,685)</b>	<b>35,130,290</b>
<b>II. Balance Presupuestario sin Financiamiento Neto (II = I - A3)</b>	<b>-</b>	<b>(147,930,685)</b>	<b>35,130,290</b>
<b>III. Balance Presupuestario sin Financiamiento Neto y sin Remanentes del Ejercicio Anterior (III = II - C)</b>	<b>-</b>	<b>(148,230,685)</b>	<b>35,130,290</b>

Concepto	Aprobado	Devengado	Pagado
<b>E. Intereses, Comisiones y Gastos de la Deuda (E = E1 + E2)</b>	<b>-</b>	<b>-</b>	<b>-</b>
E1. Intereses, Comisiones y Gastos de la Deuda con Gasto No Etiquetado	-	-	-
E2. Intereses, Comisiones y Gastos de la Deuda con Gasto Etiquetado	-	-	-
<b>IV. Balance Primario (IV = III + E)</b>	<b>-</b>	<b>(148,230,685)</b>	<b>35,130,290</b>

Concepto	Estimado / Aprobado	Devengado	Recaudado / Pagado
<b>F. Financiamiento (F = F1 + F2)</b>	<b>-</b>	<b>-</b>	<b>-</b>
F1. Financiamiento con Fuente de Pago de Ingresos de Libre Disposición	-	-	-
F2. Financiamiento con Fuente de Pago de Transferencias Federales Etiquetadas	-	-	-
<b>G. Amortización de la Deuda (G = G1 + G2)</b>	<b>-</b>	<b>-</b>	<b>-</b>
G1. Amortización de la Deuda Pública con Gasto No Etiquetado	-	-	-
G2. Amortización de la Deuda Pública con Gasto Etiquetado	-	-	-
<b>A3. Financiamiento Neto (A3 = F - G)</b>	<b>-</b>	<b>-</b>	<b>-</b>

Concepto	Estimado / Aprobado	Devengado	Recaudado / Pagado
<b>A1. Ingresos de Libre Disposición</b>	<b>259,434,553</b>	<b>295,865,779</b>	<b>295,865,779</b>
A3.1 Financiamiento Neto con Fuente de Pago de Ingresos de Libre Disposición (A3.1 = F1 - G1)	-	-	-
F1. Financiamiento con Fuente de Pago de Ingresos de Libre Disposición	-	-	-
G1. Amortización de la Deuda Pública con Gasto No Etiquetado	-	-	-
<b>B1. Gasto No Etiquetado (sin incluir Amortización de la Deuda Pública)</b>	<b>259,434,553</b>	<b>444,096,464</b>	<b>260,735,489</b>
C1. Remanentes de Ingresos de Libre Disposición aplicados en el periodo	-	300,000	-
<b>V. Balance Presupuestario de Recursos Disponibles (V = A1 + A3.1 - B1 + C1)</b>	<b>-</b>	<b>(147,930,685)</b>	<b>35,130,290</b>
<b>VI. Balance Presupuestario de Recursos Disponibles sin Financiamiento Neto (VI = V - A3.1)</b>	<b>-</b>	<b>(147,930,685)</b>	<b>35,130,290</b>

Concepto	Estimado / Aprobado	Devengado	Recaudado / Pagado
<b>A2. Transferencias Federales Etiquetadas</b>	<b>-</b>	<b>-</b>	<b>-</b>
A3.2 Financiamiento Neto con Fuente de Pago de Transferencias Federales Etiquetadas (A3.2 = F2 - G2)	-	-	-
F2. Financiamiento con Fuente de Pago de Transferencias Federales Etiquetadas	-	-	-
G2. Amortización de la Deuda Pública con Gasto Etiquetado	-	-	-
<b>B2. Gasto Etiquetado (sin incluir Amortización de la Deuda Pública)</b>	<b>-</b>	<b>-</b>	<b>-</b>
C2. Remanentes de Transferencias Federales Etiquetadas aplicados en el periodo	-	-	-
<b>VII. Balance Presupuestario de Recursos Etiquetados (VII = A2 + A3.2 - B2 + C2)</b>	<b>-</b>	<b>-</b>	<b>-</b>
<b>VIII. Balance Presupuestario de Recursos Etiquetados sin Financiamiento Neto (VIII = VII - A3.2)</b>	<b>-</b>	<b>-</b>	<b>-</b>



Rubro de Ingresos	Ingreso					Diferencia (6 = 5 - 1)
	Estimado	Ampliaciones y Reducciones	Modificado	Devengado	Recaudado	
	(1)	(2)	(3 = 1 + 2)	(4)	(5)	
Impuestos	-	-	-	-	-	-
Cuotas y Aportaciones de Seguridad Social	-	-	-	-	-	-
Contribuciones de Mejoras	-	-	-	-	-	-
Derechos	-	-	-	-	-	-
Productos	-	-	-	-	-	-
Aprovechamientos	-	-	-	-	-	-
Ingresos por Venta de Bienes, Prestación de Servicios y Otros Ingresos	-	-	-	-	-	-
Participaciones, Aportaciones, Convenios, Incentivos Derivados de la Colaboración Fiscal y Fondos Distintos de Aportaciones	259,434,553	208,615,341	468,049,894	295,865,779	295,865,779	36,431,226
Transferencias, Asignaciones, Subsidios y Subvenciones, y Pensiones y Jubilaciones	-	-	-	-	-	-
Ingresos Derivados de Financiamientos	-	-	-	-	-	-
<b>Total</b>	<b>259,434,553</b>	<b>208,615,341</b>	<b>468,049,894</b>	<b>295,865,779</b>	<b>295,865,779</b>	<b>36,431,226</b>
<b>Ingresos excedentes</b>						

Estado Analítico de Ingresos Por Fuente de Financiamiento	Ingreso					Diferencia (6 = 5 - 1)
	Estimado	Ampliaciones y Reducciones	Modificado	Devengado	Recaudado	
	(1)	(2)	(3 = 1 + 2)	(4)	(5)	
<b>Ingresos del Poder Ejecutivo Federal o Estatal y de los Municipios</b>	-	-	-	-	-	-
Impuestos	-	-	-	-	-	-
Cuotas y Aportaciones de Seguridad Social	-	-	-	-	-	-
Contribuciones de Mejoras	-	-	-	-	-	-
Derechos	-	-	-	-	-	-
Productos <sup>1</sup>	-	-	-	-	-	-
Aprovechamientos <sup>2</sup>	-	-	-	-	-	-
Participaciones, Aportaciones, Convenios, Incentivos Derivados de la Colaboración Fiscal y Fondos Distintos de Aportaciones	-	-	-	-	-	-
Transferencias, Asignaciones, Subsidios y Subvenciones, y Pensiones y Jubilaciones	-	-	-	-	-	-
<b>Ingresos de los Entes Públicos de los Poderes Legislativo y Judicial, de los Órganos Autónomos y del Sector Paraestatal o Paramunicipal, así como de las Empresas Productivas del Estado</b>	-	-	-	-	-	-
Cuotas y Aportaciones de Seguridad Social	-	-	-	-	-	-
Productos <sup>1</sup>	-	-	-	-	-	-
Ingresos por Venta de Bienes, Prestación de Servicios y Otros Ingresos <sup>3</sup>	-	-	-	-	-	-
Transferencias, Asignaciones, Subsidios y Subvenciones, y Pensiones y Jubilaciones	-	-	-	-	-	-
<b>Ingresos Derivados de Financiamientos</b>	-	-	-	-	-	-
Ingresos Derivados de Financiamientos	-	-	-	-	-	-
<b>Total</b>	-	-	-	-	-	-
<b>Ingresos excedentes</b>						

<sup>1</sup> Incluye intereses que generan las cuentas bancarias de los entes públicos en productos.

<sup>2</sup> Incluye donativos en efectivo del Poder Ejecutivo, entre otros aprovechamientos.

<sup>3</sup> Se refiere a los ingresos propios obtenidos por los Poderes Legislativo y Judicial, los Órganos Autónomos y las entidades de la administración pública paraestatal y paramunicipal, por sus actividades diversas no inherentes a su operación que generan recursos y que no sean ingresos por venta de bienes o prestación de servicios, tales como donativos en efectivo, entre otros.

Concepto	Ingreso					Diferencia
	Estimado	Ampliaciones/ (Reducciones)	Modificado	Devengado	Recaudado	
<b>Ingresos de Libre Disposición</b>						
<i>Impuestos</i>	-	-	-	-	-	-
<i>Cuotas y Aportaciones de Seguridad Social</i>	-	-	-	-	-	-
<i>Contribuciones de Mejoras</i>	-	-	-	-	-	-
<i>Derechos</i>	-	-	-	-	-	-
<i>Productos</i>	-	-	-	-	-	-
<i>Aprovechamientos</i>	-	-	-	-	-	-
<i>Ingresos por Venta de Bienes y Prestación de Servicios</i>	-	-	-	-	-	-
<i>Participaciones</i>	-	-	-	-	-	-
Fondo General de Participaciones	-	-	-	-	-	-
Fondo de Fomento Municipal	-	-	-	-	-	-
Fondo de Fiscalización y Recaudación	-	-	-	-	-	-
Fondo de Compensación	-	-	-	-	-	-
Fondo de Extracción de Hidrocarburos	-	-	-	-	-	-
Impuesto Especial Sobre Producción y Servicios	-	-	-	-	-	-
0.136% de la Recaudación Federal Participable	-	-	-	-	-	-
3.17% Sobre Extracción de Petróleo	-	-	-	-	-	-
Gasolinas y Diésel	-	-	-	-	-	-
Fondo del Impuesto Sobre la Renta	-	-	-	-	-	-
Fondo de Estabilización de los Ingresos de las Ent. Fed.	-	-	-	-	-	-
<i>Incentivos Derivados de la Colaboración Fiscal</i>	-	-	-	-	-	-
Tenencia o Uso de Vehículos	-	-	-	-	-	-
Fondo de Compensación ISAN	-	-	-	-	-	-
Impuesto Sobre Automóviles Nuevos	-	-	-	-	-	-
Fondo de Compensación de Repecos-Intermedios	-	-	-	-	-	-
Otros Incentivos Económicos	-	-	-	-	-	-
<i>Transferencias y Asignaciones</i>	-	-	-	-	-	-
<i>Convenios</i>	259,434,553	208,615,341	468,049,894	295,865,779	295,865,779	36,431,226
Otros Convenios y Subsidios	259,434,553	208,615,341	468,049,894	295,865,779	295,865,779	36,431,226
<i>Otros Ingresos de Libre Disposición</i>	-	-	-	-	-	-
Participaciones en Ingresos Locales	-	-	-	-	-	-
Otros Ingresos de Libre Disposición	-	-	-	-	-	-
<b>Total de Ingresos de Libre Disposición</b>	<b>259,434,553</b>	<b>208,615,341</b>	<b>468,049,894</b>	<b>295,865,779</b>	<b>295,865,779</b>	<b>36,431,226</b>
<b>Ingresos Excedentes de Ingresos de Libre Disposición</b>						
<b>Transferencias Federales Etiquetadas</b>						
<i>Aportaciones</i>	-	-	-	-	-	-
Fondo de Aport. para la Nómina Educativa y Gto. Op.	-	-	-	-	-	-
Fondo de Aportaciones para los Servicios de Salud	-	-	-	-	-	-
Fondo de Aportaciones para la Infraestructura Social	-	-	-	-	-	-
Fondo de Aport. para el Fortalecimiento de los Municipios y de las Demarcaciones Territoriales del Distrito Federal	-	-	-	-	-	-
Fondo de Aportaciones Múltiples	-	-	-	-	-	-
Fondo de Aport. para la Educación Tec. y de Adultos	-	-	-	-	-	-
Fondo de Aportaciones para la Seguridad Pública de los Estados y del Distrito Federal	-	-	-	-	-	-
Fondo de Aportaciones para el Fortalecimiento de las Entidades Federativas	-	-	-	-	-	-
<i>Convenios</i>	-	-	-	-	-	-
Convenios de Protección Social en Salud	-	-	-	-	-	-
Convenios de Descentralización	-	-	-	-	-	-
Convenios de Reasignación	-	-	-	-	-	-
Otros Convenios y Subsidios	-	-	-	-	-	-
<i>Fondos Distintos de Aportaciones</i>	-	-	-	-	-	-
Fondo para Entidades Federativas y Municipios Productores de Hidrocarburos	-	-	-	-	-	-
Fondo Minero	-	-	-	-	-	-
<i>Transferencias, Asignaciones, Subsidios y Subvenciones, y Pensiones y Jubilaciones</i>	-	-	-	-	-	-
<i>Otras Transferencias Federales Etiquetadas</i>	-	-	-	-	-	-
<b>Total de Transferencias Federales Etiquetadas</b>	<b>-</b>	<b>-</b>	<b>-</b>	<b>-</b>	<b>-</b>	<b>-</b>
<b>Ingresos Derivados de Financiamientos</b>	<b>-</b>	<b>-</b>	<b>-</b>	<b>-</b>	<b>-</b>	<b>-</b>
<i>Ingresos Derivados de Financiamientos</i>	-	-	-	-	-	-
<b>Total de Ingresos</b>	<b>259,434,553</b>	<b>208,615,341</b>	<b>468,049,894</b>	<b>295,865,779</b>	<b>295,865,779</b>	<b>36,431,226</b>
<b>Datos Informativos</b>						
1. Ingresos Derivados de Financiamientos con Fuente de Pago de Ingresos de Libre Disposición	-	-	-	-	-	-
2. Ingresos Derivados de Financiamientos con Fuente de Pago de Transferencias Federales Etiquetadas	-	-	-	-	-	-
3. Ingresos Derivados de Financiamientos	-	-	-	-	-	-

Conta Pública Anual 2023  
FIDEICOMISO EJECUTIVO DEL FONDO DE COMPETITIVIDAD Y PROMOCIÓN DEL EMPLEO 10864



Estado Analítico del Ejercicio del Presupuesto de Egresos  
Clasificación por Objeto del Gasto (Capítulo y Concepto)

Del 1 de enero al 31 de diciembre de 2023

(Cifras en Pesos)

Concepto	Egresos					Subejercicio
	Aprobado	Ampliaciones/ (Reducciones)	Modificado	Devengado	Pagado	
	1	2	3 = (1 + 2)	4	5	
<b>Servicios Personales</b>	<b>689,476</b>	-	<b>689,476</b>	<b>676,577</b>	<b>676,577</b>	<b>12,899</b>
Remuneraciones al Personal de Carácter Permanente	-	-	-	-	-	-
Remuneraciones al Personal de Carácter Transitorio	689,476	-	689,476	676,577	676,577	12,899
Remuneraciones Adicionales y Especiales	-	-	-	-	-	-
Seguridad Social	-	-	-	-	-	-
Otras Prestaciones Sociales y Económicas	-	-	-	-	-	-
Previsiones	-	-	-	-	-	-
Pago de Estímulos a Servidores Públicos	-	-	-	-	-	-
<b>Materiales y Suministros</b>	<b>158,000</b>	<b>(5,106)</b>	<b>152,894</b>	<b>67,251</b>	<b>67,251</b>	<b>85,643</b>
Materiales de Admón., Emisión de Doctos. y Artículos Oficiales	69,300	(3,600)	65,700	35,734	35,734	29,966
Alimentos y Utensilios	41,000	(13,501)	27,499	13,778	13,778	13,721
Materias Primas y Materiales de Producción y Comercialización	-	-	-	-	-	-
Materiales y Artículos de Construcción y de Reparación	6,500	-	6,500	948	948	5,552
Productos Químicos, Farmacéuticos y de Laboratorio	1,000	-	1,000	-	-	1,000
Combustibles, Lubricantes y Aditivos	19,000	-	19,000	3,787	3,787	15,213
Vestuario, Blancos, Prendas de Protección y Artículos Deportivos	-	-	-	-	-	-
Materiales y Suministros Para Seguridad	-	-	-	-	-	-
Herramientas, Refacciones y Accesorios Menores	21,200	11,995	33,195	13,004	13,004	20,191
<b>Servicios Generales</b>	<b>4,353,668</b>	<b>(70,540)</b>	<b>4,283,128</b>	<b>3,900,879</b>	<b>3,877,869</b>	<b>382,249</b>
Servicios Básicos	45,848	-	45,848	23,366	23,366	22,482
Servicios de Arrendamiento	326,400	(16,007)	310,393	283,333	283,333	27,060
Servicios Profesionales, Científicos, Técnicos y Otros Servicios	3,099,388	4,506	3,103,894	3,038,522	3,020,023	65,372
Servicios Financieros, Bancarios y Comerciales	313,842	1,158	315,000	295,620	295,620	19,380
Servicios de Instalación, Reparación, Mantto. y Conservación	170,079	(20,000)	150,079	36,354	36,354	113,725
Servicios de Comunicación Social y Publicidad	70,000	(50,000)	20,000	-	-	20,000
Servicios de Traslado y Viáticos	26,160	-	26,160	17,025	17,025	9,135
Servicios Oficiales	66,000	-	66,000	2,560	2,560	63,440
Otros Servicios Generales	235,951	9,803	245,754	204,099	199,588	41,655
<b>Transferencias, Asignaciones, Subsidios y Otras Ayudas</b>	<b>254,123,409</b>	<b>208,690,987</b>	<b>462,814,396</b>	<b>439,426,344</b>	<b>256,088,379</b>	<b>23,388,052</b>
Transferencias Internas y Asignaciones al Sector Público	-	-	-	-	-	-
Transferencias al Resto del Sector Público	-	-	-	-	-	-
Subsidios y Subvenciones	189,264,771	193,282,538	382,547,309	359,159,257	175,821,292	23,388,052
Ayudas Sociales	-	-	-	-	-	-
Pensiones y Jubilaciones	-	-	-	-	-	-
Transferencias a Fideicomisos, Mandatos y Otros Análogos	64,858,638	15,408,449	80,267,087	80,267,087	80,267,087	-
Transferencias a la Seguridad Social	-	-	-	-	-	-
Donativos	-	-	-	-	-	-
Transferencias al Exterior	-	-	-	-	-	-
<b>Bienes Muebles, Inmuebles e Intangibles</b>	<b>110,000</b>	-	<b>110,000</b>	<b>25,413</b>	<b>25,413</b>	<b>84,587</b>
Mobiliario y Equipo de Administración	85,000	(2,500)	82,500	9,745	9,745	72,755
Mobiliario y Equipo Educativo y Recreativo	-	-	-	-	-	-
Equipo e Instrumental Médico y de Laboratorio	-	-	-	-	-	-
Vehículos y Equipo de Transporte	-	-	-	-	-	-
Equipo de Defensa y Seguridad	-	-	-	-	-	-
Maquinaria, Otros Equipos y Herramientas	-	-	-	-	-	-
Activos Biológicos	-	-	-	-	-	-
Bienes Inmuebles	-	-	-	-	-	-
Activos Intangibles	25,000	2,500	27,500	15,668	15,668	11,832
<b>Inversión Pública</b>	-	-	-	-	-	-
Obra Pública en Bienes de Dominio Público	-	-	-	-	-	-
Obra Pública en Bienes Propios	-	-	-	-	-	-
Proyectos Productivos y Acciones de Fomento	-	-	-	-	-	-
<b>Inversiones Financieras y Otras Provisiones</b>	-	-	-	-	-	-
Inversiones Para el Fomento de Actividades Productivas	-	-	-	-	-	-
Acciones y Participaciones de Capital	-	-	-	-	-	-
Compra de Títulos y Valores	-	-	-	-	-	-
Concesión de Préstamos	-	-	-	-	-	-
Inversiones en Fideicomisos, Mandatos y Otros Análogos	-	-	-	-	-	-
Otras Inversiones Financieras	-	-	-	-	-	-
Provisiones para Contingencias y Otras Erogaciones Especiales	-	-	-	-	-	-
<b>Participaciones y Aportaciones</b>	-	-	-	-	-	-
Participaciones	-	-	-	-	-	-
Aportaciones	-	-	-	-	-	-
Convenios	-	-	-	-	-	-
<b>Deuda Pública</b>	-	-	-	-	-	-
Amortización de la Deuda Pública	-	-	-	-	-	-
Intereses de la Deuda Pública	-	-	-	-	-	-
Comisiones de la Deuda Pública	-	-	-	-	-	-
Gastos de la Deuda Pública	-	-	-	-	-	-
Costo por Coberturas	-	-	-	-	-	-
Apoyos Financieros	-	-	-	-	-	-
Adeudos de Ejercicios Fiscales Anteriores (Adefas)	-	-	-	-	-	-
<b>Total del Gasto</b>	<b>259,434,553</b>	<b>208,615,341</b>	<b>468,049,894</b>	<b>444,096,464</b>	<b>260,735,489</b>	<b>23,953,430</b>

Concepto	Egresos					Subejercicio
	Aprobado	Ampliaciones / (Reducciones)	Modificado	Devengado	Pagado	
<b>Gasto No Etiquetado</b>	<b>259,434,553</b>	<b>208,615,341</b>	<b>468,049,894</b>	<b>444,096,464</b>	<b>260,735,489</b>	<b>23,953,430</b>
<b>Servicios Personales</b>	<b>689,476</b>	-	<b>689,476</b>	<b>676,577</b>	<b>676,577</b>	<b>12,899</b>
Remuneraciones al Personal de Carácter Permanente	-	-	-	-	-	-
Remuneraciones al Personal de Carácter Transitorio	689,476	-	689,476	676,577	676,577	12,899
Remuneraciones Adicionales y Especiales	-	-	-	-	-	-
Seguridad Social	-	-	-	-	-	-
Otras Prestaciones Sociales y Económicas	-	-	-	-	-	-
Previsiones	-	-	-	-	-	-
Pago de Estímulos a Servidores Públicos	-	-	-	-	-	-
<b>Materiales y Suministros</b>	<b>158,000</b>	<b>(5,106)</b>	<b>152,894</b>	<b>67,251</b>	<b>67,251</b>	<b>85,643</b>
Materiales de Admón., Emisión de Doctos. y Art. Oficiales	69,300	(3,600)	65,700	35,734	35,734	29,966
Alimentos y Utensilios	41,000	(13,501)	27,499	13,778	13,778	13,721
Materias Primas y Materiales de Prod. y Comercialización	-	-	-	-	-	-
Materiales y Artículos de Construcción y de Reparación	6,500	-	6,500	948	948	5,552
Productos Químicos, Farmacéuticos y de Laboratorio	1,000	-	1,000	-	-	1,000
Combustibles, Lubricantes y Aditivos	19,000	-	19,000	3,787	3,787	15,213
Vestuario, Blancos, Prendas de Protección y Art. Deportivos	-	-	-	-	-	-
Materiales y Suministros Para Seguridad	-	-	-	-	-	-
Herramientas, Refacciones y Accesorios Menores	21,200	11,995	33,195	13,004	13,004	20,191
<b>Servicios Generales</b>	<b>4,353,668</b>	<b>(70,540)</b>	<b>4,283,128</b>	<b>3,900,879</b>	<b>3,877,869</b>	<b>382,249</b>
Servicios Básicos	45,848	-	45,848	23,366	23,366	22,482
Servicios de Arrendamiento	326,400	(16,007)	310,393	283,333	283,333	27,060
Servicios Profesionales, Científicos, Técnicos y Otros Serv.	3,099,388	4,506	3,103,894	3,038,522	3,020,023	65,372
Servicios Financieros, Bancarios y Comerciales	313,842	1,158	315,000	295,620	295,620	19,380
Servicios de Instalación, Reparación, Mantto. y Conservación	170,079	(20,000)	150,079	36,354	36,354	113,725
Servicios de Comunicación Social y Publicidad	70,000	(50,000)	20,000	-	-	20,000
Servicios de Traslado y Viáticos	26,160	-	26,160	17,025	17,025	9,135
Servicios Oficiales	66,000	-	66,000	2,560	2,560	63,440
Otros Servicios Generales	235,951	9,803	245,754	204,099	199,588	41,655
<b>Transferencias, Asignaciones, Subsidios y Otras Ayudas</b>	<b>254,123,409</b>	<b>208,690,987</b>	<b>462,814,396</b>	<b>439,426,344</b>	<b>256,088,379</b>	<b>23,388,052</b>
Transferencias Internas y Asignaciones al Sector Público	-	-	-	-	-	-
Transferencias al Resto del Sector Público	-	-	-	-	-	-
Subsidios y Subvenciones	189,264,771	193,282,538	382,547,309	359,159,257	175,821,292	23,388,052
Ayudas Sociales	-	-	-	-	-	-
Pensiones y Jubilaciones	-	-	-	-	-	-
Transferencias a Fideicomisos, Mandatos y Otros Análogos	64,858,638	15,408,449	80,267,087	80,267,087	80,267,087	-
Transferencias a la Seguridad Social	-	-	-	-	-	-
Donativos	-	-	-	-	-	-
Transferencias al Exterior	-	-	-	-	-	-
<b>Bienes Muebles, Inmuebles e Intangibles</b>	<b>110,000</b>	-	<b>110,000</b>	<b>25,413</b>	<b>25,413</b>	<b>84,587</b>
Mobiliario y Equipo de Administración	85,000	(2,500)	82,500	9,745	9,745	72,755
Mobiliario y Equipo Educativo y Recreativo	-	-	-	-	-	-
Equipo e Instrumental Médico y de Laboratorio	-	-	-	-	-	-
Vehículos y Equipo de Transporte	-	-	-	-	-	-
Equipo de Defensa y Seguridad	-	-	-	-	-	-
Maquinaria, Otros Equipos y Herramientas	-	-	-	-	-	-
Activos Biológicos	-	-	-	-	-	-
Bienes Inmuebles	-	-	-	-	-	-
Activos Intangibles	25,000	2,500	27,500	15,668	15,668	11,832
<b>Inversión Pública</b>	-	-	-	-	-	-
Obra Pública en Bienes de Dominio Público	-	-	-	-	-	-
Obra Pública en Bienes Propios	-	-	-	-	-	-
Proyectos Productivos y Acciones de Fomento	-	-	-	-	-	-
<b>Inversiones Financieras y Otras Provisiones</b>	-	-	-	-	-	-
Inversiones Para el Fomento de Actividades Productivas	-	-	-	-	-	-
Acciones y Participaciones de Capital	-	-	-	-	-	-
Compra de Títulos y Valores	-	-	-	-	-	-
Concesión de Préstamos	-	-	-	-	-	-
Inversiones en Fideicomisos, Mandatos y Otros Análogos	-	-	-	-	-	-
Fideicomiso de Desastres Naturales (Informativo)	-	-	-	-	-	-
Otras Inversiones Financieras	-	-	-	-	-	-
Provisiones para Contingencias y Otras Erogaciones Especiales	-	-	-	-	-	-
<b>Participaciones y Aportaciones</b>	-	-	-	-	-	-
Participaciones	-	-	-	-	-	-
Aportaciones	-	-	-	-	-	-
Convenios	-	-	-	-	-	-
<b>Deuda Pública</b>	-	-	-	-	-	-
Amortización de la Deuda Pública	-	-	-	-	-	-
Intereses de la Deuda Pública	-	-	-	-	-	-
Comisiones de la Deuda Pública	-	-	-	-	-	-
Gastos de la Deuda Pública	-	-	-	-	-	-
Costo por Coberturas	-	-	-	-	-	-
Apoyos Financieros	-	-	-	-	-	-
Adeudos de Ejercicios Fiscales Anteriores (Adefas)	-	-	-	-	-	-

Concepto	Egresos					Subejercicio
	Aprobado	Ampliaciones / (Reducciones)	Modificado	Devengado	Pagado	
<b>Gasto Etiquetado</b>	-	-	-	-	-	-
<b>Servicios Personales</b>	-	-	-	-	-	-
Remuneraciones al Personal de Carácter Permanente	-	-	-	-	-	-
Remuneraciones al Personal de Carácter Transitorio	-	-	-	-	-	-
Remuneraciones Adicionales y Especiales	-	-	-	-	-	-
Seguridad Social	-	-	-	-	-	-
Otras Prestaciones Sociales y Económicas	-	-	-	-	-	-
Previsiones	-	-	-	-	-	-
Pago de Estímulos a Servidores Públicos	-	-	-	-	-	-
<b>Materiales y Suministros</b>	-	-	-	-	-	-
Materiales de Admón., Emisión de Doctos. y Art. Oficiales	-	-	-	-	-	-
Alimentos y Utensilios	-	-	-	-	-	-
Materias Primas y Materiales de Prod. y Comercialización	-	-	-	-	-	-
Materiales y Artículos de Construcción y de Reparación	-	-	-	-	-	-
Productos Químicos, Farmacéuticos y de Laboratorio	-	-	-	-	-	-
Combustibles, Lubrificantes y Aditivos	-	-	-	-	-	-
Vestuario, Blancos, Prendas de Protección y Art. Deportivos	-	-	-	-	-	-
Materiales y Suministros Para Seguridad	-	-	-	-	-	-
Herramientas, Refacciones y Accesorios Menores	-	-	-	-	-	-
<b>Servicios Generales</b>	-	-	-	-	-	-
Servicios Básicos	-	-	-	-	-	-
Servicios de Arrendamiento	-	-	-	-	-	-
Servicios Profesionales, Científicos, Técnicos y Otros Serv.	-	-	-	-	-	-
Servicios Financieros, Bancarios y Comerciales	-	-	-	-	-	-
Servicios de Instalación, Reparación, Mantto. y Conservación	-	-	-	-	-	-
Servicios de Comunicación Social y Publicidad	-	-	-	-	-	-
Servicios de Traslado y Viáticos	-	-	-	-	-	-
Servicios Oficiales	-	-	-	-	-	-
Otros Servicios Generales	-	-	-	-	-	-
<b>Transferencias, Asignaciones, Subsidios y Otras Ayudas</b>	-	-	-	-	-	-
Transferencias Internas y Asignaciones al Sector Público	-	-	-	-	-	-
Transferencias al Resto del Sector Público	-	-	-	-	-	-
Subsidios y Subvenciones	-	-	-	-	-	-
Ayudas Sociales	-	-	-	-	-	-
Pensiones y Jubilaciones	-	-	-	-	-	-
Transferencias a Fideicomisos, Mandatos y Otros Análogos	-	-	-	-	-	-
Transferencias a la Seguridad Social	-	-	-	-	-	-
Donativos	-	-	-	-	-	-
Transferencias al Exterior	-	-	-	-	-	-
<b>Bienes Muebles, Inmuebles e Intangibles</b>	-	-	-	-	-	-
Mobiliario y Equipo de Administración	-	-	-	-	-	-
Mobiliario y Equipo Educativo y Recreativo	-	-	-	-	-	-
Equipo e Instrumental Médico y de Laboratorio	-	-	-	-	-	-
Vehículos y Equipo de Transporte	-	-	-	-	-	-
Equipo de Defensa y Seguridad	-	-	-	-	-	-
Maquinaria, Otros Equipos y Herramientas	-	-	-	-	-	-
Activos Biológicos	-	-	-	-	-	-
Bienes Inmuebles	-	-	-	-	-	-
Activos Intangibles	-	-	-	-	-	-
<b>Inversión Pública</b>	-	-	-	-	-	-
Obra Pública en Bienes de Dominio Público	-	-	-	-	-	-
Obra Pública en Bienes Propios	-	-	-	-	-	-
Proyectos Productivos y Acciones de Fomento	-	-	-	-	-	-
<b>Inversiones Financieras y Otras Provisiones</b>	-	-	-	-	-	-
Inversiones Para el Fomento de Actividades Productivas	-	-	-	-	-	-
Acciones y Participaciones de Capital	-	-	-	-	-	-
Compra de Títulos y Valores	-	-	-	-	-	-
Concesión de Préstamos	-	-	-	-	-	-
Inversiones en Fideicomisos, Mandatos y Otros Análogos	-	-	-	-	-	-
Fideicomiso de Desastres Naturales (Informativo)	-	-	-	-	-	-
Otras Inversiones Financieras	-	-	-	-	-	-
Provisiones para Contingencias y Otras Erogaciones Especiales	-	-	-	-	-	-
<b>Participaciones y Aportaciones</b>	-	-	-	-	-	-
Participaciones	-	-	-	-	-	-
Aportaciones	-	-	-	-	-	-
Convenios	-	-	-	-	-	-
<b>Deuda Pública</b>	-	-	-	-	-	-
Amortización de la Deuda Pública	-	-	-	-	-	-
Intereses de la Deuda Pública	-	-	-	-	-	-
Comisiones de la Deuda Pública	-	-	-	-	-	-
Gastos de la Deuda Pública	-	-	-	-	-	-
Costo por Coberturas	-	-	-	-	-	-
Apoyos Financieros	-	-	-	-	-	-
Adeudos de Ejercicios Fiscales Anteriores (Adefas)	-	-	-	-	-	-
<b>Total de Egresos</b>	<b>259,434,553</b>	<b>208,615,341</b>	<b>468,049,894</b>	<b>444,096,464</b>	<b>260,735,489</b>	<b>23,953,430</b>



**Cuenta Pública Anual 2023**  
**FIDEICOMISO EJECUTIVO DEL FONDO DE COMPETITIVIDAD Y PROMOCIÓN DEL EMPLEO 10864**  
**Estado Analítico del Ejercicio del Presupuesto de Egresos**  
**Clasificación Administrativa**  
**Del 1 de enero al 31 de diciembre de 2023**  
**(Cifras en Pesos)**

Concepto	Egresos					Subejercicio 6 = ( 3 - 4 )
	Aprobado	Ampliaciones/ (Reducciones)	Modificado	Devengado	Pagado	
	1	2	3 = ( 1 + 2 )	4	5	
Jefatura de la Oficina de la Gobernatura del Estado	-	-	-	-	-	-
Secretaría de Gobierno	-	-	-	-	-	-
Secretaría de Hacienda	-	-	-	-	-	-
Secretaría de Desarrollo Económico y del Trabajo	-	-	-	-	-	-
Secretaría de Desarrollo Agropecuario	-	-	-	-	-	-
Secretaría de Obras Públicas	-	-	-	-	-	-
Secretaría de Educación	-	-	-	-	-	-
Secretaría de Salud	-	-	-	-	-	-
Secretaría de Administración	-	-	-	-	-	-
Secretaría de la Contraloría	-	-	-	-	-	-
Secretaría de Turismo y Cultura	-	-	-	-	-	-
Secretaría de Desarrollo Social	-	-	-	-	-	-
Secretaría de Desarrollo Sustentable	-	-	-	-	-	-
Secretaría de Movilidad y Transporte	-	-	-	-	-	-
Comisión Estatal de Seguridad Pública	-	-	-	-	-	-
Consejería Jurídica	-	-	-	-	-	-
Gastos Institucionales	-	-	-	-	-	-
<b>Total del Gasto</b>	-	-	-	-	-	-

**FIDEICOMISO EJECUTIVO DEL FONDO DE COMPETITIVIDAD Y PROMOCIÓN DEL EMPLEO 10864**  
**Estado Analítico del Ejercicio del Presupuesto de Egresos**  
**Clasificación Administrativa**  
**Del 1 de enero al 31 de diciembre de 2023**

Concepto	Egresos					Subejercicio 6 = ( 3 - 4 )
	Aprobado	Ampliaciones/ (Reducciones)	Modificado	Devengado	Pagado	
	1	2	3 = ( 1 + 2 )	4	5	
Poder Ejecutivo	-	-	-	-	-	-
Poder Legislativo	-	-	-	-	-	-
Poder Judicial	-	-	-	-	-	-
Organismos Autónomos	-	-	-	-	-	-
Poder Ejecutivo de los Municipios	-	-	-	-	-	-
<b>Total del Gasto</b>	-	-	-	-	-	-

**Sector Paraestatal del Gobierno del Estado de Morelos**  
**Estado Analítico del Ejercicio del Presupuesto de Egresos**  
**Clasificación Administrativa**  
**Del 1 de enero al 31 de diciembre de 2023**

Concepto	Egresos					Subejercicio 6 = ( 3 - 4 )
	Aprobado	Ampliaciones/ (Reducciones)	Modificado	Devengado	Pagado	
	1	2	3 = ( 1 + 2 )	4	5	
Entidades Paraestatales y Fideicomisos No Empresariales y No Financieros	259,434,553	208,615,341	468,049,894	444,096,464	260,735,489	23,953,430
Instituciones Públicas de la Seguridad Social	-	-	-	-	-	-
Entidades Paraestatales Empresariales No Financieras con Participación Estatal Mayoritaria	-	-	-	-	-	-
Fideicomisos Empresariales No Financieros con Participación Estatal Mayoritaria	-	-	-	-	-	-
Entidades Paraestatales Empresariales Financieras Monetarias con Participación Estatal Mayoritaria	-	-	-	-	-	-
Entidades Paraestatales Empresariales Financieras No Monetarias con Participación Estatal Mayoritaria	-	-	-	-	-	-
Fideicomisos Financieros Públicos con Participación Estatal Mayoritaria	-	-	-	-	-	-
<b>Total del Gasto</b>	<b>259,434,553</b>	<b>208,615,341</b>	<b>468,049,894</b>	<b>444,096,464</b>	<b>260,735,489</b>	<b>23,953,430</b>

Cuenta Pública Anual 2023  
**FIDEICOMISO EJECUTIVO DEL FONDO DE COMPETITIVIDAD Y PROMOCIÓN DEL EMPLEO 10864**  
 Estado Analítico del Ejercicio del Presupuesto de Egresos Detallado - LDF  
 Clasificación Administrativa  
 Del 1 de enero al 31 de diciembre de 2023  
 (Cifras en Pesos)



Concepto	Egresos					Subejercicio
	Aprobado	Ampliaciones/ (Reducciones)	Modificado	Devengado	Pagado	
<b>Gasto No Etiquetado</b>	<b>259,434,553</b>	<b>208,615,341</b>	<b>468,049,894</b>	<b>444,096,464</b>	<b>260,735,489</b>	<b>23,953,430</b>
Jefatura de la Oficina de la Gobernatura del Estado	-	-	-	-	-	-
Secretaría de Gobierno	-	-	-	-	-	-
Secretaría de Hacienda	-	-	-	-	-	-
Secretaría de Desarrollo Económico y del Trabajo	-	-	-	-	-	-
Secretaría de Desarrollo Agropecuario	-	-	-	-	-	-
Secretaría de Obras Públicas	-	-	-	-	-	-
Secretaría de Educación	-	-	-	-	-	-
Secretaría de Salud	-	-	-	-	-	-
Secretaría de Administración	-	-	-	-	-	-
Secretaría de la Contraloría	-	-	-	-	-	-
Secretaría de Turismo y Cultura	-	-	-	-	-	-
Secretaría de Desarrollo Social	-	-	-	-	-	-
Secretaría de Desarrollo Sustentable	-	-	-	-	-	-
Secretaría de Movilidad y Transporte	-	-	-	-	-	-
Comisión Estatal de Seguridad Pública	-	-	-	-	-	-
Consejería Jurídica	-	-	-	-	-	-
Gastos Institucionales	-	-	-	-	-	-
Poder Legislativo	-	-	-	-	-	-
Poder Judicial	-	-	-	-	-	-
Organismos Autónomos	-	-	-	-	-	-
Entidades Paraestatales y Fideicomisos No Empresariales y No Financieros	259,434,553	208,615,341	468,049,894	444,096,464	260,735,489	23,953,430
Entidades Paraestatales Empresariales No Financieras con Participación Estatal Mayoritaria	-	-	-	-	-	-
Poder Ejecutivo de los Municipios	-	-	-	-	-	-
<b>Gasto Etiquetado</b>	<b>-</b>	<b>-</b>	<b>-</b>	<b>-</b>	<b>-</b>	<b>-</b>
Jefatura de la Oficina de la Gobernatura del Estado	-	-	-	-	-	-
Secretaría de Gobierno	-	-	-	-	-	-
Secretaría de Hacienda	-	-	-	-	-	-
Secretaría de Desarrollo Económico y del Trabajo	-	-	-	-	-	-
Secretaría de Desarrollo Agropecuario	-	-	-	-	-	-
Secretaría de Obras Públicas	-	-	-	-	-	-
Secretaría de Educación	-	-	-	-	-	-
Secretaría de Salud	-	-	-	-	-	-
Secretaría de Administración	-	-	-	-	-	-
Secretaría de la Contraloría	-	-	-	-	-	-
Secretaría de Turismo y Cultura	-	-	-	-	-	-
Secretaría de Desarrollo Social	-	-	-	-	-	-
Secretaría de Desarrollo Sustentable	-	-	-	-	-	-
Secretaría de Movilidad y Transporte	-	-	-	-	-	-
Comisión Estatal de Seguridad Pública	-	-	-	-	-	-
Consejería Jurídica	-	-	-	-	-	-
Gastos Institucionales	-	-	-	-	-	-
Poder Legislativo	-	-	-	-	-	-
Poder Judicial	-	-	-	-	-	-
Organismos Autónomos	-	-	-	-	-	-
Entidades Paraestatales y Fideicomisos No Empresariales y No Financieros	-	-	-	-	-	-
Entidades Paraestatales Empresariales No Financieras con Participación Estatal Mayoritaria	-	-	-	-	-	-
Poder Ejecutivo de los Municipios	-	-	-	-	-	-
<b>Total de Egresos</b>	<b>259,434,553</b>	<b>208,615,341</b>	<b>468,049,894</b>	<b>444,096,464</b>	<b>260,735,489</b>	<b>23,953,430</b>

Concepto	Egresos					Subejercicio
	Aprobado	Ampliaciones/ (Reducciones)	Modificado	Devengado	Pagado	
	1	2	3 = (1 + 2)	4	5	
<b>Gobierno</b>	-	-	-	-	-	-
Legislación	-	-	-	-	-	-
Justicia	-	-	-	-	-	-
Coordinación de la Política de Gobierno	-	-	-	-	-	-
Relaciones Exteriores	-	-	-	-	-	-
Asuntos Financieros y Hacendarios	-	-	-	-	-	-
Seguridad Nacional	-	-	-	-	-	-
Asuntos de Orden Público y de Seguridad Interior	-	-	-	-	-	-
Otros Servicios Generales	-	-	-	-	-	-
<b>Desarrollo Social</b>	-	-	-	-	-	-
Protección Ambiental	-	-	-	-	-	-
Vivienda y Servicios a la Comunidad	-	-	-	-	-	-
Salud	-	-	-	-	-	-
Recreación, Cultura y Otras Manifestaciones Sociales	-	-	-	-	-	-
Educación	-	-	-	-	-	-
Protección Social	-	-	-	-	-	-
Otros Asuntos Sociales	-	-	-	-	-	-
<b>Desarrollo Económico</b>	259,434,553	208,615,341	468,049,894	444,096,464	260,735,489	23,953,430
Asuntos Económicos, Comerciales y Laborales en General	259,434,553	208,615,341	468,049,894	444,096,464	260,735,489	23,953,430
Agropecuaria, Silvicultura, Pesca y Caza	-	-	-	-	-	-
Combustibles y Energía	-	-	-	-	-	-
Minería, Manufacturas y Construcción	-	-	-	-	-	-
Transporte	-	-	-	-	-	-
Comunicaciones	-	-	-	-	-	-
Turismo	-	-	-	-	-	-
Ciencia, Tecnología e Innovación	-	-	-	-	-	-
Otras Industrias y Otros Asuntos Económicos	-	-	-	-	-	-
<b>Otras no Clasificadas en Funciones Anteriores</b>	-	-	-	-	-	-
Transacciones de la Deuda Pública / Costo Financiero de la Deuda	-	-	-	-	-	-
Transferencias, Participaciones y Aportaciones entre Diferentes Niveles y Ordenes de Gobierno	-	-	-	-	-	-
Saneamiento del Sistema Financiero	-	-	-	-	-	-
Adeudos de Ejercicios Fiscales Anteriores	-	-	-	-	-	-
<b>Total del Gasto</b>	<b>259,434,553</b>	<b>208,615,341</b>	<b>468,049,894</b>	<b>444,096,464</b>	<b>260,735,489</b>	<b>23,953,430</b>



Concepto	Egresos					Subejercicio
	Aprobado	Ampliaciones/ (Reducciones)	Modificado	Devengado	Pagado	
<b>Gasto No Etiquetado</b>	<b>259,434,553</b>	<b>208,615,341</b>	<b>468,049,894</b>	<b>444,096,464</b>	<b>260,735,489</b>	<b>23,953,430</b>
<i>Gobierno</i>	-	-	-	-	-	-
Legislación	-	-	-	-	-	-
Justicia	-	-	-	-	-	-
Coordinación de la Política de Gobierno	-	-	-	-	-	-
Relaciones Exteriores	-	-	-	-	-	-
Asuntos Financieros y Hacendarios	-	-	-	-	-	-
Seguridad Nacional	-	-	-	-	-	-
Asuntos de Orden Público y de Seguridad Interior	-	-	-	-	-	-
Otros Servicios Generales	-	-	-	-	-	-
<i>Desarrollo Social</i>	-	-	-	-	-	-
Protección Ambiental	-	-	-	-	-	-
Vivienda y Servicios a la Comunidad	-	-	-	-	-	-
Salud	-	-	-	-	-	-
Recreación, Cultura y Otras Manifestaciones Sociales	-	-	-	-	-	-
Educación	-	-	-	-	-	-
Protección Social	-	-	-	-	-	-
Otros Asuntos Sociales	-	-	-	-	-	-
<i>Desarrollo Económico</i>	<b>259,434,553</b>	<b>208,615,341</b>	<b>468,049,894</b>	<b>444,096,464</b>	<b>260,735,489</b>	<b>23,953,430</b>
Asuntos Económicos, Comerciales y Laborales en Gral.	259,434,553	208,615,341	468,049,894	444,096,464	260,735,489	23,953,430
Agropecuaria, Silvicultura, Pesca y Caza	-	-	-	-	-	-
Combustibles y Energía	-	-	-	-	-	-
Minería, Manufacturas y Construcción	-	-	-	-	-	-
Transporte	-	-	-	-	-	-
Comunicaciones	-	-	-	-	-	-
Turismo	-	-	-	-	-	-
Ciencia, Tecnología e Innovación	-	-	-	-	-	-
Otras Industrias y Otros Asuntos Económicos	-	-	-	-	-	-
<i>Otras no Clasificadas en Funciones Anteriores</i>	-	-	-	-	-	-
Transacciones de la Deuda Pública / Costo Financiero de la Deuda	-	-	-	-	-	-
Transferencias, Participaciones y Aportaciones entre Diferentes Niveles y Ordenes de Gobierno	-	-	-	-	-	-
Saneamiento del Sistema Financiero	-	-	-	-	-	-
Adeudos de Ejercicios Fiscales Anteriores	-	-	-	-	-	-
<b>Gasto Etiquetado</b>	-	-	-	-	-	-
<i>Gobierno</i>	-	-	-	-	-	-
Legislación	-	-	-	-	-	-
Justicia	-	-	-	-	-	-
Coordinación de la Política de Gobierno	-	-	-	-	-	-
Relaciones Exteriores	-	-	-	-	-	-
Asuntos Financieros y Hacendarios	-	-	-	-	-	-
Seguridad Nacional	-	-	-	-	-	-
Asuntos de Orden Público y de Seguridad Interior	-	-	-	-	-	-
Otros Servicios Generales	-	-	-	-	-	-
<i>Desarrollo Social</i>	-	-	-	-	-	-
Protección Ambiental	-	-	-	-	-	-
Vivienda y Servicios a la Comunidad	-	-	-	-	-	-
Salud	-	-	-	-	-	-
Recreación, Cultura y Otras Manifestaciones Sociales	-	-	-	-	-	-
Educación	-	-	-	-	-	-
Protección Social	-	-	-	-	-	-
Otros Asuntos Sociales	-	-	-	-	-	-
<i>Desarrollo Económico</i>	-	-	-	-	-	-
Asuntos Económicos, Comerciales y Laborales en Gral.	-	-	-	-	-	-
Agropecuaria, Silvicultura, Pesca y Caza	-	-	-	-	-	-
Combustibles y Energía	-	-	-	-	-	-
Minería, Manufacturas y Construcción	-	-	-	-	-	-
Transporte	-	-	-	-	-	-
Comunicaciones	-	-	-	-	-	-
Turismo	-	-	-	-	-	-
Ciencia, Tecnología e Innovación	-	-	-	-	-	-
Otras Industrias y Otros Asuntos Económicos	-	-	-	-	-	-
<i>Otras no Clasificadas en Funciones Anteriores</i>	-	-	-	-	-	-
Transacciones de la Deuda Pública / Costo Financiero de la Deuda	-	-	-	-	-	-
Transferencias, Participaciones y Aportaciones entre Diferentes Niveles y Ordenes de Gobierno	-	-	-	-	-	-
Saneamiento del Sistema Financiero	-	-	-	-	-	-
Adeudos de Ejercicios Fiscales Anteriores	-	-	-	-	-	-
<b>Total del Egresos</b>	<b>259,434,553</b>	<b>208,615,341</b>	<b>468,049,894</b>	<b>444,096,464</b>	<b>260,735,489</b>	<b>23,953,430</b>



**Cuenta Pública Anual 2023**  
**FIDEICOMISO EJECUTIVO DEL FONDO DE COMPETITIVIDAD Y PROMOCIÓN DEL EMPLEO 10864**  
 Estado Analítico del Ejercicio del Presupuesto de Egresos Detallado - LDF  
 Clasificación de Servicios Personales por Categoría  
 Del 1 de enero al 31 de diciembre de 2023  
 (Cifras en Pesos)

Concepto	Egresos					Subejercicio
	Aprobado	Ampliaciones/ (Reducciones)	Modificado	Devengado	Pagado	
<b>Gasto No Etiquetado</b>	<b>689,476</b>	-	<b>689,476</b>	<b>676,577</b>	<b>676,577</b>	<b>12,899</b>
<i>Personal Administrativo y de Servicio Público</i>						
<i>Magisterio</i>	<b>689,476</b>	-	<b>689,476</b>	<b>676,577</b>	<b>676,577</b>	<b>12,899</b>
<i>Servicios de Salud</i>						
Personal Administrativo	-	-	-	-	-	-
Personal Médico, Paramédico y afín	-	-	-	-	-	-
<i>Seguridad Pública</i>						
<i>Gastos Asociados a la Implementación de Nuevas Leyes Fed. o Reformas a las Mismas</i>						
Nombre del Programa o Ley 1	-	-	-	-	-	-
Nombre del Programa o Ley 2	-	-	-	-	-	-
<i>Sentencias Laborales Definitivas</i>						
<b>Gasto Etiquetado</b>						
<i>Personal Administrativo y de Servicio Público</i>						
<i>Magisterio</i>						
<i>Servicios de Salud</i>						
Personal Administrativo	-	-	-	-	-	-
Personal Médico, Paramédico y afín	-	-	-	-	-	-
<i>Seguridad Pública</i>						
<i>Gastos Asociados a la Implementación de Nuevas Leyes Fed. o Reformas a las Mismas</i>						
Nombre del Programa o Ley 1	-	-	-	-	-	-
Nombre del Programa o Ley 2	-	-	-	-	-	-
<i>Sentencias Laborales Definitivas</i>						
<b>Total del Gasto en Servicios Personales</b>	<b>689,476</b>	-	<b>689,476</b>	<b>676,577</b>	<b>676,577</b>	<b>12,899</b>



**Cuenta Pública Anual 2023**  
**FIDEICOMISO EJECUTIVO DEL FONDO DE COMPETITIVIDAD Y PROMOCION DEL EMPLEO 10864**  
 Estado Analítico del Ejercicio del Presupuesto de Egresos  
 Clasificación Económica (por Tipo de Gasto)  
 Del 1 de enero al 31 de diciembre de 2023  
 (Cifras en Pesos)

Concepto	Egresos					
	Aprobado 1	Ampliaciones/ (Reducciones) 2	Modificado 3 = ( 1 + 2 )	Devengado 4	Pagado 5	Subejercicio 6 = ( 3 - 4 )
Gasto Corriente	259,324,553	208,615,341	467,939,894	444,071,051	260,710,076	23,868,843
Gasto de Capital	110,000	-	110,000	25,413	25,413	84,587
Amortización de la Deuda y Disminución de Pasivos	-	-	-	-	-	-
Pensiones y Jubilaciones	-	-	-	-	-	-
Participaciones	-	-	-	-	-	-
<b>Total del Gasto</b>	<b>259,434,553</b>	<b>208,615,341</b>	<b>468,049,894</b>	<b>444,096,464</b>	<b>260,735,489</b>	<b>23,953,430</b>



**Cuenta Pública Anual 2023**  
**FIDEICOMISO EJECUTIVO DEL FONDO DE COMPETITIVIDAD Y PROMOCIÓN DEL EMPLEO 10864**  
**Endeudamiento Neto**  
**Del 1 de enero al 31 de diciembre de 2023**  
**(Cifras en Pesos)**

Identificación de Crédito o Instrumento	Contratación / Colocación		Amortización	Endeudamiento Neto
	A	B		
<b>Créditos Bancarios</b>				
				-
				-
				-
				-
				-
				-
				-
				-
				-
				-
				-
				-
				-
				-
<b>Total Créditos Bancarios</b>	-		-	
<b>Otros Instrumentos de Deuda</b>				
				-
				-
				-
				-
				-
				-
				-
				-
				-
				-
				-
				-
<b>Total Otros Instrumentos de Deuda</b>	-		-	
<b>TOTAL</b>	-		-	

**NO APLICA**



**FIDEICOMISO EJECUTIVO DEL FONDO DE COMPETITIVIDAD Y PROMOCIÓN DEL EMPLEO  
ESTADO DE MORELOS**

Flujo de fondos

Concepto	Estimado / Aprobado	Devengado	Recaudado / Pagado
<b>Rubros de Ingresos</b>	<b>\$259,434,552.50</b>	<b>\$295,865,778.50</b>	<b>\$295,865,778.50</b>
IMPUESTOS	\$0.00	\$0.00	\$0.00
CUOTAS Y APORTACIONES DE SEGURIDAD SOCIAL	\$0.00	\$0.00	\$0.00
CONTRIBUCIONES DE MEJORAS	\$0.00	\$0.00	\$0.00
DERECHOS	\$0.00	\$0.00	\$0.00
PRODUCTOS	\$0.00	\$0.00	\$0.00
APROVECHAMIENTOS	\$0.00	\$0.00	\$0.00
INGRESOS POR VENTA DE BIENES, PRESTACIÓN DE SERVICIOS Y OTROS INGRESOS	\$0.00	\$0.00	\$0.00
PARTICIPACIONES, APORTACIONES, CONVENIOS, INCENTIVOS DERIVADOS DE LA COLABORACIÓN FISCAL Y FONDOS DISTINTOS DE APORTACIONES	\$0.00	\$0.00	\$0.00
TRANSFERENCIAS, ASIGNACIONES, SUBSIDIOS Y SUBVENCIONES, Y PENSIONES Y JUBILACIONES	\$259,434,552.50	\$295,865,778.50	\$295,865,778.50
INGRESOS DERIVADOS DE FINANCIAMIENTOS	\$0.00	\$0.00	\$0.00
<b>Capítulos de Gasto</b>	<b>\$259,434,552.50</b>	<b>\$444,096,462.95</b>	<b>\$260,735,488.17</b>
SERVICIOS PERSONALES	\$689,476.32	\$676,576.92	\$676,576.92
MATERIALES Y SUMINISTRO	\$158,000.00	\$67,250.80	\$67,250.80
SERVICIOS GENERALES	\$4,353,667.36	\$3,900,878.76	\$3,877,868.81
TRANSFERENCIAS, ASIGNACIONES, SUBSIDIOS Y OTROS SERVICIOS	\$254,123,408.82	\$439,426,343.93	\$256,088,379.10
BIENES MUEBLES, INMUEBLES E INTANGIBLES	\$110,000.00	\$25,412.54	\$25,412.54
INVERSIÓN PÚBLICA	\$0.00	\$0.00	\$0.00
INVERSIONES FINANCIERAS Y OTRAS PROVISIONES	\$0.00	\$0.00	\$0.00
PARTICIPACIONES Y APORTACIONES	\$0.00	\$0.00	\$0.00
DEUDA PÚBLICA	\$0.00	\$0.00	\$0.00
<b>Total de las operaciones</b>	<b>\$0.00</b>	<b>-\$148,230,684.45</b>	<b>\$35,130,290.33</b>





# Información Programática

CUENTA PÚBLICA ANUAL  
FIDEICOMISO EJECUTIVO DEL FONDO DE  
COMPETITIVIDAD Y PROMOCIÓN DEL EMPLEO No. 10864

2023







**Cuenta Pública Anual 2023**  
**FIDEICOMISO EJECUTIVO DEL FONDO DE COMPETITIVIDAD Y PROMOCIÓN DEL EMPLEO 10864**  
**Gasto por Categoría Programática**  
**Del 1 de enero al 31 de diciembre de 2023**  
**(Cifras en Pesos)**

Concepto	Egresos					Subejercicio
	Aprobado	Ampliaciones/ (Reducciones)	Modificado	Devengado	Pagado	
	1	2	3 = (1 + 2)	4	5	6 = (3 - 4)
<b>Programas</b>						
<b>Subsidios: Sector Social y Privado o Ent. Federativas y Municipios</b>						
Sujetos a Reglas de Operación	-	-	-	-	-	-
Otros Subsidios	-	-	-	-	-	-
<b>Desempeño de las Funciones</b>	259,434,553	208,615,341	468,049,894	444,096,464	260,735,489	23,953,430
Prestación de Servicios Públicos	-	-	-	-	-	-
Provisión de Bienes Públicos	-	-	-	-	-	-
Planeación, Seguimiento y Evaluación de Políticas Públicas	-	-	-	-	-	-
Promoción y Fomento	259,434,553	208,615,341	468,049,894	444,096,464	260,735,489	23,953,430
Regulación y Supervisión	-	-	-	-	-	-
Funciones de las Fuerzas Armadas (Únicamente Gobierno Federal)	-	-	-	-	-	-
Específicos	-	-	-	-	-	-
Proyectos de Inversión	-	-	-	-	-	-
<b>Administrativos y de Apoyo</b>						
Apoyo al Proceso Presupuestario y para Mejorar la Eficiencia Institucional	-	-	-	-	-	-
Apoyo a la Función Pública y al Mejoramiento de la Gestión	-	-	-	-	-	-
Operaciones Ajenas	-	-	-	-	-	-
<b>Compromisos</b>						
Obligaciones de Cumplimiento de Resolución Jurisdiccional	-	-	-	-	-	-
Desastres Naturales	-	-	-	-	-	-
<b>Obligaciones</b>						
Pensiones y Jubilaciones	-	-	-	-	-	-
Aportaciones a la Seguridad Social	-	-	-	-	-	-
Aportaciones a Fondos de Estabilización	-	-	-	-	-	-
Aportaciones a Fondos de Inversión y Reestructura de Pensiones	-	-	-	-	-	-
<b>Programas de Gasto Federalizado (Gobierno Federal)</b>						
Gasto Federalizado	-	-	-	-	-	-
<b>Participaciones a Entidades Federativas y Municipios</b>						
Costo financiero, deuda o apoyos a deudores y ahorradores de la banca	-	-	-	-	-	-
Adeudos de ejercicios fiscales anteriores	-	-	-	-	-	-
<b>Total del Gasto</b>	<b>259,434,553</b>	<b>208,615,341</b>	<b>468,049,894</b>	<b>444,096,464</b>	<b>260,735,489</b>	<b>23,953,430</b>

Cuenta Pública Anual 2023  
**FIDEICOMISO EJECUTIVO DEL FONDO DE COMPETITIVIDAD Y PROMOCIÓN DEL EMPLEO 10864**  
 Indicadores de Postura Fiscal  
 Del 1 de enero al 31 de diciembre de 2023  
 (Cifras en Pesos)



Concepto	Estimado/Aprobado	Devengado	Recaudado/Pagado
<b>I. Ingresos Presupuestarios</b>	<b>259,434,553</b>	<b>295,865,779</b>	<b>295,865,779</b>
1. Ingresos del Gobierno de la Entidad Federativa	-	-	-
2. Ingresos del Sector Paraestatal	259,434,553	295,865,779	295,865,779
<b>II. Egresos Presupuestarios</b>	<b>259,434,553</b>	<b>444,096,464</b>	<b>260,735,489</b>
3. Egresos del Gobierno de la Entidad Federativa	-	-	-
4. Egresos del Sector Paraestatal	259,434,553	444,096,464	260,735,489
<b>III. Balance Presupuestario (Superávit o Déficit) (III= I - II)</b>	<b>-</b>	<b>(148,230,685)</b>	<b>35,130,290</b>

Concepto	Estimado/Aprobado	Devengado	Recaudado/Pagado
<b>III. Balance presupuestario (Superávit o Déficit)</b>	<b>-</b>	<b>(148,230,685)</b>	<b>35,130,290</b>
<b>IV. Intereses, Comisiones y Gastos de la Deuda</b>	<b>-</b>	<b>-</b>	<b>-</b>
<b>V. Balance Primario (Superávit o Déficit) (V= III + IV)</b>	<b>-</b>	<b>(148,230,685)</b>	<b>35,130,290</b>

Concepto	Estimado/Aprobado	Devengado	Recaudado/Pagado
<b>A. Financiamiento</b>	<b>-</b>	<b>-</b>	<b>-</b>
<b>B. Amortización de la deuda</b>	<b>-</b>	<b>-</b>	<b>-</b>
<b>C. Financiamiento Neto</b>	<b>-</b>	<b>-</b>	<b>-</b>

### Programas y Proyectos de Inversión

Gasto Programable	Presupuestos de Egresos Aprobado	Presupuestos de Egresos Modificado	Comprometido	Presupuesto Disponible para Comprometer	Devengado *	Pagado	Cuentas por Pagar (Deuda)
Transferencias al resto del Sector Público	189,264,771	193,282,538	327,283,257	55,264,052	359,159,257	175,821,292	151,461,965
Transferencias a fideicomisos del Poder Ejecutivo (Fideicomiso Fondo Desarrollo Empresarial y Promoción de la Inversión)	64,858,638	15,408,449	80,267,087	0	80,267,087	80,267,087	0
<b>TOTAL</b>	<b>254,123,409</b>	<b>208,690,987</b>	<b>407,550,343</b>	<b>55,264,052</b>	<b>439,426,344</b>	<b>256,088,379</b>	<b>151,461,965</b>

**Gasto Programable DEVENGADO \***  
**Transferencias al resto del Sector Público**

Enero	Febrero	Marzo	Abril	Mayo	Junio
	22,154,789	6,338,563.20	9,770,645	31,515,000	22,019,046
Julio	Agosto	Septiembre	Octubre	Noviembre	Diciembre
32,193,723	13,019,026	300,000	87,685,186	5,783,796	96,503,483
<b>Total</b>					
<b>327,283,257</b>					

**Gasto Programable DEVENGADO \***  
**Transferencias a fideicomisos del Poder Ejecutivo (Fideicomiso Fondo Desarrollo Empresarial y Promoción de la Inversión)**

Enero	Febrero	Marzo	Abril	Mayo	Junio
6,300,643		15,198,948	5,740,513	6,883,458	-
Julio	Agosto	Septiembre	Octubre	Noviembre	Diciembre
6,158,349	8,602,799	6,464,599	6,047,975	6,453,462	12,416,341
<b>Total</b>					
<b>80,267,087</b>					

Ejercicio Fiscal 2023	
Trimestre:	Cuarto
Fecha:	09/01/2024

**Reporte de avance en los Indicadores del Programa Presupuestario del Poder Ejecutivo con Matrices de Indicadores para Resultados**

DATOS DEL PROGRAMA																
Programa F089: Fomento a la competitividad y promoción del presupuesto: empleo		Ramo: ...07...Economía		Dependencia o Entidad: Secretaría de Desarrollo Económico y del Trabajo		Unidad (es) responsable (s): Fideicomiso Ejecutivo del Fondo de Competitividad y Promoción del Empleo										
ALINEACIÓN																
Plan Estatal de Desarrollo 2019-2024		Programa derivado del PED 2019-2024		Agenda 2030												
Eje estratégico: 4. Productividad y competitividad para las y los morelenses		Programa: No aplica		Objetivo: Promover el crecimiento económico sostenido, inclusivo y productivo y el trabajo decente para todos		Meta: Para 2030, lograr el empleo pleno y productivo y garantizar un trabajo decente para todos los hombres y mujeres, así como para las personas con discapacidad, y la igualdad de remuneración por trabajo de igual valor		No aplica								
Objetivo: 4.2 Impulsar el desarrollo económico sustentable, inclusivo y sostenible, así como generar empleos formales y dignos que promuevan la competitividad de las empresas generando el bienestar a la población morelenses.		Objetivo: No aplica		Objetivo: Promover el crecimiento económico sostenido, inclusivo y productivo y el trabajo decente para todos		Ejes transversales:		No aplica								
Objetivo: 4.2 Impulsar el desarrollo económico sustentable, inclusivo y sostenible, así como generar empleos formales y dignos que promuevan la competitividad de las empresas generando el bienestar a la población morelenses.		Objetivo: No aplica		Objetivo: Promover el crecimiento económico sostenido, inclusivo y productivo y el trabajo decente para todos		Ejes transversales:		No aplica								
Objetivo: 4.2 Impulsar el desarrollo económico sustentable, inclusivo y sostenible, así como generar empleos formales y dignos que promuevan la competitividad de las empresas generando el bienestar a la población morelenses.		Objetivo: No aplica		Objetivo: Promover el crecimiento económico sostenido, inclusivo y productivo y el trabajo decente para todos		Ejes transversales:		No aplica								
Finalidad: 3. Desarrollo Económico		Función: 3.1. Asuntos Económicos y Laborales en General		Subfunción: 3.1.1. Asuntos Económicos y Comerciales en General		Actividad Institucional: 108. Sectores económicos competitivos										
RESULTADOS																
INDICADORES																
Nivel	Objetivos (Resumen Narrativo)	Nombre del indicador	Definición del indicador	Método de cálculo	Unidad de medida	Tipo -Dimensión-Sentido de medición-Frecuencia de medición	Linea base	Meta anual	Programación de metas trimestrales 2023	AVANCE ACUMULADO	Observaciones					
Fin	9. Contribuir al crecimiento económico	Índice de Competitividad del Estado de Morelos				Estratégico-Eficacia-Ascendente-Trienal	2022	2023	1er Trm.	2do Trm.	3er Trm.	4to Trm.	Al periodo	Absoluto	Relativo	
Propósito	Las unidades económicas que generan empleos y competitividad para el desarrollo de programas y proyectos que generan empleos y competitividad	Porcentaje recursos financieros otorgados en subsidios y/o de programas y/o proyectos de programas y/o proyectos	Mide la cantidad de recursos financieros otorgados en subsidios y/o de programas y/o proyectos en relación al total de proyectos/total de recursos aprobados en subsidios y/o proyectos de programas y/o proyectos * 100	Recursos financieros otorgados en subsidios y/o de programas y/o proyectos/total de recursos aprobados en subsidios y/o proyectos * 100	Porcentaje	Estratégico-Eficacia-Ascendente-Trimestral	2022	2023	100.0%	100.0%	100.0%	100.0%	100.0%	167.15 millones de pesos	100.0%	Verde
Componente 1	Subsidios y financiamientos otorgados	Porcentaje de subsidios y/o programas y/o proyectos de inversión	Mide la proporción de subsidios y/o financiamientos otorgados a programas y/o proyectos de inversión con relación al total de subsidios y/o financiamientos aprobados a programas y/o proyectos de inversión * 100	Número de programas y/o proyectos de inversión ejecutados por las unidades económicas públicas y privadas	Porcentaje	Estratégico-Eficacia-Ascendente-Trimestral	2022	2023	100.0%	100.0%	100.0%	100.0%	100.0%	33 de 33	100.0%	Verde
Componente 1	Subsidios y financiamientos otorgados	Porcentaje de subsidios y/o programas y/o proyectos de inversión	Mide la proporción de subsidios y/o financiamientos otorgados a programas y/o proyectos de inversión con relación al total de subsidios y/o financiamientos aprobados a programas y/o proyectos de inversión * 100	Número de subsidios y/o programas y/o proyectos de inversión aprobados a programas y/o proyectos de inversión * 100	Porcentaje	Estratégico-Eficacia-Ascendente-Anual	2022	2023	100.0%	100.0%	100.0%	100.0%	100.0%	33 de 33	100.0%	Verde

Nivel	Objetivos (Resumen Narrativo)	INDICADORES			Línea base	Meta anual	Programación de metas trimestrales 2023				AVANCE ACUMULADO		SEMAFORO (Verde: Cumplimiento del 80% o superior. Amarillo: Cumplimiento del 70-79% superior a 1.00% y menor a 130%. Rojo: Cumplimiento menor al 70% o superior a 130% y menor al 150%). Naranja: Avance superior o igual al 150%).
		Nombre del indicador	Definición del indicador	Método de cálculo			Unidad de medida	Tipo Dimensión Sentido de medición Frecuencia de medición	1er. Trim.	2do. Trim.	3er. Trim.	4to. Trim.	
Actividad 1.3	Aprobación de programas y/o proyectos de inversión	Porcentaje de programas y/o proyectos de inversión aprobados.	Mide la proporción de programas y/o proyectos de inversión aprobados con relación al total de programas y/o proyectos de inversión dictaminados que cumplen con las reglas de Operación.	(Número de programas y/o proyectos de inversión aprobados/Total de programas y/o proyectos de inversión dictaminados que cumplen con las reglas de Operación) * 100	Porcentaje	Gestión-Eficiencia-Ascendente-Trimestral	100.0%	100.0%	100.0%	100.0%	30 de 30	100.0%	Verde
Actividad 1.2	Dictaminación de programas y/o proyectos de inversión	Porcentaje de programas y/o proyectos de inversión dictaminados	Mide la proporción de programas y/o proyectos de inversión dictaminados con relación al total de programas y/o proyectos de inversión presentados para el financiamiento o subsidio que cumplen con las reglas de Operación	(Número de programas y/o proyectos de inversión dictaminados/Total de programas y/o proyectos de inversión presentados para el financiamiento o subsidio que cumplen con las reglas de Operación) * 100	Porcentaje	Gestión-Eficiencia-Ascendente-Trimestral	100.0%	100.0%	100.0%	100.0%	37 de 37	100.0%	Verde
Actividad 1.1	Recepción de programas y/o proyectos de inversión	Porcentaje de programas y/o proyectos de inversión recibidos.	Mide la proporción de programas y/o proyectos de inversión recibidos en relación al total de programas y/o proyectos de inversión presentados para solicitar el subsidio y/o financiamiento	(Número de programas y/o proyectos de inversión recibidos/Total de programas y/o proyectos de inversión presentados para solicitar subsidio y/o financiamiento) * 100	Porcentaje	Gestión-Eficiencia-Ascendente-Trimestral	100.0%	100.0%	100.0%	100.0%	37 de 37	100.0%	Verde

PRESUPUESTO (Miles de pesos)			
COMPONENTES DEL PRESUPUESTO		DEVENGADO AL TRIMESTRE DE CIERRE	
Gasto corriente y social			
Modalidad del presupuesto	Ingresos Propios	Total	Porcentaje
PRESUPUESTO AUTORIZADO	5,235.50	5,235.50	88.9%
PRESUPUESTO MODIFICADO	-	-	0.0%
<b>Total</b>	<b>5,235.50</b>	<b>5,235.50</b>	<b>88.9%</b>

PRESUPUESTO (Miles de pesos)			
Inversión			
Modalidad del presupuesto	Ingresos Propios	Otros Prog. Fed.	Porcentaje
PRESUPUESTO AUTORIZADO	188,188.30	321,088.35	91.6%
PRESUPUESTO MODIFICADO	-	-	0.0%
<b>Total</b>	<b>188,188.30</b>	<b>321,088.35</b>	<b>91.6%</b>

PRESUPUESTO (Miles de pesos)			
Gasto autorizado total (Gasto corriente + Inversión)			
Ingresos Propios	Otros Prog. Fed.	Total	Porcentaje
466,661.51	466,661.51	933,323.02	91.6%
-	-	-	0.0%
<b>Total</b>	<b>466,661.51</b>	<b>933,323.02</b>	<b>91.6%</b>

Justificación de la diferencia de avances realizados con respecto a las metas programadas, cuando no se cumplió la meta o cuando se superó considerablemente.  
 Nota: El 20% de los ingresos en el Fideicomiso, serán destinados al Fideicomiso Fondo Desarrollo Empresarial y Promoción de la Inversión (FIDOPRI) en cumplimiento al artículo 26 fracción II de la Ley de Desarrollo Económico Sustentable del Estado Libre y Soberano de Morelos. En este trimestre le fueron transferidos 14 millones 761 mil 453 pesos.  
 Nota: El 5% de los ingresos en el Fideicomiso, serán destinados al Fideicomiso Fondo Desarrollo Empresarial y Promoción de la Inversión (FIDOPRI) en cumplimiento a la Ley de Jóvenes Emprendedores del Estado de Morelos y su Reglamento. En este trimestre le fueron transferido 3 millones 692 mil 883 pesos.  
 Nota: en este trimestre le fueron transferidos 870 mil 800 pesos a proyectos 2021 que se encuentran en proceso de ejecución.  
 Nota: en este trimestre le fueron transferidos 9 millones 532 mil 252 pesos a proyectos 2022 que se encuentran en proceso de ejecución.





# Anexos









## Relación de esquemas bursátiles y de coberturas financieras

(Artículo 46, último párrafo LGCG)

**NO APLICA**

---

**Información adicional que dispongan otras leyes**

**NO APLICA**



**MORELOS**

# **Fideicomiso Fondo Desarrollo Empresarial y Promoción de la Inversión**

CUENTA PÚBLICA ANUAL CONSOLIDADA  
ENTIDADES PARAESTATALES

**2023**



**FIFODEPI**

FIDEICOMISO FONDO DESARROLLO  
EMPRESARIAL Y PROMOCIÓN  
DE LA INVERSIÓN

# Introducción

CUENTA PÚBLICA ANUAL | **2023**  
FIDEICOMISO FONDO DESARROLLO EMPRESARIAL Y  
PROMOCIÓN DE LA INVERSIÓN





## INTRODUCCIÓN

### INTRODUCCIÓN

CON LA FINALIDAD DE ESTABLECER LOS LINEAMIENTOS GENERALES QUE SUJETARÁN LA POLÍTICA PÚBLICA EN MATERIA DE PROMOCIÓN DEL DESARROLLO ECONÓMICO SUSTENTABLE EN EL ESTADO DE MORELOS, DE FECHA 04 DE JUNIO DE 2008 SE PUBLICÓ EN EL PERIÓDICO OFICIAL "TIERRA Y LIBERTAD" NÚMERO 4617, LA LEY DE DESARROLLO ECONÓMICO SUSTENTABLE DEL ESTADO LIBRE Y SOBERANO DE MORELOS.

EN DICHO ORDENAMIENTO SE ESTABLECEN ADEMÁS LOS PROGRAMAS Y ACCIONES DE FOMENTO ECONÓMICO QUE EJECUTARÁ LA SECRETARÍA DE DESARROLLO ECONÓMICO Y DEL TRABAJO, A TRAVÉS DE APOYOS DIRECTOS AL DESARROLLO EMPRESARIAL Y A LA INVERSIÓN ASÍ COMO A LOS PROGRAMAS DE FOMENTO Y APOYOS A LAS INVERSIONES ESTRATÉGICAS, POR LO QUE CON LA FINALIDAD DE GARANTIZAR SU CUMPLIMIENTO FUE CREADO EL FONDO DESARROLLO EMPRESARIAL Y PROMOCIÓN DE LA INVERSIÓN (FODEPI), MISMO QUE MEDIANTE PUBLICACIÓN EN EL PERIÓDICO OFICIAL "TIERRA Y LIBERTAD" NÚMERO 4672 DE FECHA 07 DE ENERO DE 2009, SE EMITIÓ EL REGLAMENTO DE LA LEY DE DESARROLLO ECONÓMICO SUSTENTABLE DEL ESTADO LIBRE Y SOBERANO DE MORELOS, EL CUAL ESTABLECE LAS DISPOSICIONES GENERALES QUE REGULARÁN EL FODEPI; FORMALIZANDO ADEMÁS LA CREACIÓN DEL MISMO MEDIANTE UN CONTRATO DE FIDEICOMISO PÚBLICO DE ADMINISTRACIÓN E INVERSIÓN, ENTRE EL PODER EJECUTIVO DEL GOBIERNO DEL ESTADO DE MORELOS Y ACTINVER CASA DE BOLSA, S.A. DE C.V.

EL INFORME ANUAL DE LA CUENTA PÚBLICA, CORRESPONDIENTE DEL 01 DE ENERO AL 31 DE DICIEMBRE 2023 DEL FIDEICOMISO FONDO DESARROLLO EMPRESARIAL Y PROMOCIÓN DE LA INVERSIÓN, SE INTEGRAN DE LA SIGUIENTE FORMA:

#### INFORMACIÓN CONTABLE

- ESTADO DE ACTIVIDADES
- ESTADO DE SITUACIÓN FINANCIERA
- ESTADO DE SITUACIÓN FINANCIERA DETALLADO - LDF
- ESTADO DE CAMBIOS EN LA SITUACIÓN FINANCIERA
- ESTADO ANALÍTICO DEL ACTIVO
- INFORME ANALÍTICO DE LA DEUDA Y OTROS PASIVOS
- INFORME ANALÍTICO DE LA DEUDA Y OTROS PASIVOS LDF
- INFORME ANALITICO DE OBLIGACIONES DIFERENTES DE FINANCIAMIENTO LDF
- ESTADO DE VARIACIÓN EN LA HACIENDA PÚBLICA
- ESTADO DE FLUJOS DE EFECTIVO
- INFORME DE PASIVOS CONTINGENTES
- NOTAS A LOS ESTADOS FINANCIEROS
- CONCILIACIÓN ENTRE LOS INGRESOS PRESUPUESTARIOS Y CONTABLES
- CONCILIACIÓN ENTRE LOS EGRESOS PRESUPUESTARIOS Y LOS GASTOS CONTABLES

---

---

**INFORMACIÓN PRESUPUESTARIA**

- BALANCE PRESUPUESTARIO LDF
- ESTADO ANALÍTICO DE INGRESOS
- ESTADO ANALÍTICO DE INGRESOS LDF
- ESTADO ANALÍTICO DEL EJERCICIO DEL PRESUPUESTO DE EGRESOS:
  - CLASIFICACIÓN POR OBJETO DEL GASTO (CAPÍTULO Y CONCEPTO)
  - CLASIFICACIÓN POR OBJETO DEL GASTO (CAPÍTULO Y CONCEPTO) LDF
  - CLASIFICACIÓN ADMINISTRATIVA
  - CLASIFICACIÓN ADMINISTRATIVA LDF
  - CLASIFICACIÓN FUNCIONAL (FINALIDAD Y FUNCIÓN)
  - CLASIFICACIÓN FUNCIONAL (FINALIDAD Y FUNCIÓN) LDF
  - CLASIFICACIÓN DE SERVICIOS PERSONALES POR CATEGORÍA
  - CLASIFICACIÓN ECONÓMICA (POR TIPO DE GASTO)
- ENDEUDAMIENTO NETO
- INTERESES DE LA DEUDA
- FLUJO DE FONDOS

**INFORMACIÓN PROGRAMÁTICA**

- GASTO POR CATEGORÍA PROGRAMÁTICA
- INDICADORES DE POSTURA FISCAL
- PROGRAMAS Y PROYECTOS DE INVERSIÓN
- INDICADORES DE RESULTADOS

**ANEXOS**

- RELACIÓN DE BIENES MUEBLES QUE COMPONEN EL PATRIMONIO
- RELACIÓN DE BIENES INMUEBLES QUE COMPONEN EL PATRIMONIO
- RELACIÓN DE CUENTAS BANCARIAS PRODUCTIVAS ESPECIFICAS
- RELACIÓN DE ESQUEMAS BURSÁTELIS Y DE COBERTURA FINANCIERA

**FIFODEPI**

FIDEICOMISO FONDO DESARROLLO  
EMPRESARIAL Y PROMOCIÓN  
DE LA INVERSIÓN

# Información Contable

CUENTA PÚBLICA ANUAL  
FIDEICOMISO FONDO DESARROLLO EMPRESARIAL Y  
PROMOCIÓN DE LA INVERSIÓN

**2023**



Cuenta Pública Anual 2023  
**FIDECOMISO FONDO DESARROLLO EMPRESARIAL Y PROMOCIÓN DE LA INVERSIÓN**  
 Estado de Actividades  
 Del 1 de enero al 31 de diciembre de 2022 y 2023  
 (Cifras en Pesos)

Concepto	2023	2022	Concepto	2022	2022
<b>INGRESOS Y OTROS BENEFICIOS</b>			<b>GASTOS Y OTRAS PÉRDIDAS</b>		
<i>Ingresos de Gestión</i>			<i>Gastos de Funcionamiento</i>		
Impuestos	159,753	582,050	Servicios Personales	4,712,911	5,606,856
Cuotas y Aportaciones de Seguridad Social	-	-	Materiales y Suministros	3,160,701	3,746,798
Contribuciones de Mejoras	-	-	Servicios Generales	1,384,775	1,713,983
Derechos	-	-	<i>Transferencias, Asignaciones, Subsidios y Otras Ayudas</i>	76,955,315	77,731,743
Productos	159,753	194,301	Transferencias Internas y Asignaciones al Sector Público	-	-
Aprovechamientos	-	387,749	Transferencias al Resto del Sector Público	-	-
Ingresos por Venta de Bienes y Prestación de Servicios	-	-	Subsidios y Subvenciones	76,955,315	77,731,743
<i>Participaciones, Aportaciones, Convenios, Incentivos Derivados de la Colaboración Fiscal, Fondos Distintos de Aportaciones, Transferencias, Asignaciones, Subsidios y Subvenciones, y Pensiones y Jubilaciones</i>	81,522,472	82,775,748	Ayudas Sociales	-	-
Participaciones, Aportaciones, Convenios, Incentivos Derivados de la Colaboración Fiscal y Fondos Distintos de Aportaciones	81,522,472	82,775,748	Pensiones y Jubilaciones	-	-
Transferencias, Asignaciones, Subsidios y Subvenciones, y Pensiones y Jubilaciones	-	-	Transferencias a Fideicomisos, Mandatos y Contratos Análogos	-	-
			Transferencias a la Seguridad Social	-	-
			Donativos	-	-
			Transferencias al Exterior	-	-
<b>Otros Ingresos y Beneficios</b>			<i>Participaciones y Aportaciones</i>		
Ingresos Financieros	-	-	Participaciones	-	-
Incremento por Variación de Inventarios	-	-	Aportaciones	-	-
Disminución del Exceso de Estimaciones por Pérdida o Deterioro u Obsolescencia	-	-	Convenios	-	-
Disminución del Exceso de Provisiones	-	-	<i>Intereses, Comisiones y Otros Gastos de la Deuda Pública</i>		
Otros Ingresos y Beneficios Varios	-	-	Intereses de la Deuda Pública	-	-
			Comisiones de la Deuda Pública	-	-
			Gastos de la Deuda Pública	-	-
			Costo por Coberturas	-	-
			Apoyos Financieros	-	-
<b>Total de Ingresos y Otros Beneficios</b>	<b>81,682,225</b>	<b>83,357,798</b>	<i>Otros Gastos y Pérdidas Extraordinarias</i>	132,602	74,537
			Estimaciones, Depreciaciones, Deterioros, Obsolescencia y Amortizaciones	132,602	74,537
			Provisiones	-	-
			Disminución de Inventarios	-	-
			Otros Gastos	-	-
			<i>Inversión Pública</i>		
			Inversión Pública no Capitalizable	-	-
			<b>Total de Gastos y Otras Pérdidas</b>	<b>81,800,828</b>	<b>83,413,136</b>
			<b>Resultados del Ejercicio (Ahorro/Desahorro)</b>	<b>(118,603)</b>	<b>(55,338)</b>

Bajo protesta de decir verdad declaramos que los Estados Financieros y sus notas, son razonablemente correctos y son responsabilidad del emisor.

**Cuenta Pública Anual 2023**  
**FIDEICOMISO FONDO DESARROLLO EMPRESARIAL Y PROMOCIÓN DE LA INVERSIÓN**  
 Estado de Situación Financiera  
 Al 31 de diciembre de 2022 y 2023  
 (Cifras en Pesos)

FIDOPEDI  
 FONDO DESARROLLO  
 EMPRESARIAL Y PROMOCIÓN  
 DE LA INVERSIÓN

CONCEPTO	Año 2023	Año 2022	CONCEPTO	Año 2023	Año 2022
<b>ACTIVO</b>			<b>PASIVO</b>		
<b>Activo Circulante</b>			<b>Activo Circulante</b>		
Efectivo y Equivalentes	66,054,601	114,140,065	Cuentas por Pagar a Corto Plazo	22,394,287	37,362,062
Derechos a Recibir Efectivo o Equivalentes	7,040,518	11,778,639	Documentos por Pagar a Corto Plazo	-	-
Derechos a Recibir Bienes o Servicios	-	-	Porción a Corto Plazo de la Deuda Pública a Largo Plazo	-	-
Inventarios	-	-	Títulos y Valores a Corto Plazo	-	-
Almacenes	-	-	Pasivos Diferidos a Corto Plazo	-	-
Estimación por Pérdida o Deterioro de Activos Circulantes	-	-	Fondos y Bienes de Terceros en Garantía y/o Administración a Corto Plazo	-	-
Otros Activos Circulantes	-	-	Provisiones a Corto Plazo	-	-
<b>Total de Activos Circulantes</b>	<b>73,095,119</b>	<b>125,918,704</b>	Otros Pasivos a Corto Plazo	-	-
			<b>Total de Pasivos Circulantes</b>	<b>22,394,287</b>	<b>37,362,062</b>
<b>Activo No Circulante</b>			<b>Activo No Circulante</b>		
Inversiones Financieras a Largo Plazo	-	-	Cuentas por Pagar a Largo Plazo	-	-
Derechos a Recibir Efectivo o Equivalentes a Largo Plazo	6,829,937	6,829,937	Documentos por Pagar a Largo Plazo	23,430,283	62,198,056
Bienes Inmuebles, Infraestructura y Construcciones en Proceso	-	-	Deuda Pública a Largo Plazo	-	-
Bienes Muebles	663,615	663,615	Pasivos Diferidos a Largo Plazo	-	-
Activos Intangibles	325,877	311,877	Fondos y Bienes de Terceros en Garantía y/o Administración a Largo Plazo	-	-
Depreciación, Deterioro y Amortización Acumulada de Bienes	(793,430)	(534,827)	Provisiones a Largo Plazo	-	-
Activos Diferidos	-	-			
Estimación por Pérdida o Deterioro de Activos no Circulantes	-	-	<b>Total de Pasivos No Circulantes</b>	<b>23,430,283</b>	<b>62,198,056</b>
Otros Activos no Circulantes	-	-	<b>Total del Pasivo</b>	<b>45,824,570</b>	<b>99,560,118</b>
<b>Total de Activos No Circulantes</b>	<b>7,025,999</b>	<b>7,270,602</b>	<b>HACIENDA PÚBLICA / PATRIMONIO</b>		
<b>Total del Activo</b>	<b>80,121,118</b>	<b>133,189,306</b>	<b>Hacienda Pública / Patrimonio Contribuido</b>	<b>66,487,766</b>	<b>66,487,766</b>
			Aportaciones	66,487,766	66,487,766
			Donaciones de Capital	-	-
			Actualización de la Hacienda Pública / Patrimonio	-	-
			<b>Hacienda Pública / Patrimonio Generado</b>	<b>(32,191,218)</b>	<b>(32,658,578)</b>
			Resultados del Ejercicio (Ahorro / Desahorro)	(118,603)	(55,338)
			Resultados de Ejercicios Anteriores	21,349,237	21,349,237
			Revaluos	-	-
			Reservas	-	-
			Rectificaciones de Resultados de Ejercicios Anteriores	(53,386,514)	(54,172,477)
			<b>Exceso o Insuficiencia en la Actualización de la Hacienda Pública / Patrimonio</b>	-	-
			Resultado por Posición Monetaria	-	-
			Resultado por Tenencia de Activos no Monetarios	-	-
			<b>Total Hacienda Pública / Patrimonio</b>	<b>34,296,548</b>	<b>33,629,188</b>
			<b>Total del Pasivo y Hacienda Pública / Patrimonio</b>	<b>80,121,118</b>	<b>133,189,306</b>

Bajo protesta de decir verdad declaramos que los Estados Financieros y sus notas, son razonablemente correctos y son responsabilidad del emisor.

**Cuenta Pública Anual 2023**  
**FIDEICOMISO FONDO DESARROLLO EMPRESARIAL Y PROMOCIÓN DE LA INVERSIÓN**  
 Estado de Situación Financiera Detallado - LDF  
 Al 31 de diciembre de 2022 y al 31 de diciembre de 2023  
 (Cifras en Pesos)

**FIFODEPI**  
 FIDEICOMISO FONDO DESARROLLO  
 EMPRESARIAL Y PROMOCIÓN  
 DE LA INVERSIÓN

CONCEPTO	31 de diciembre 2023	31 de diciembre 2022	CONCEPTO	31 de diciembre 2023	31 de diciembre 2022
<b>ACTIVO</b>			<b>PASIVO</b>		
<b>Activo Circulante</b>			<b>Pasivo Circulante</b>		
Efectivo y Equivalentes	66,054,601	114,140,065	Cuentas por Pagar a Corto Plazo	22,394,287	37,362,062
Efectivo	-	3,306	Servicios Personales por Pagar a Corto Plazo	-	-
Bancos/Tesorería	66,054,601	114,136,759	Proveedores por Pagar a Corto Plazo	75,165	69,230
Bancos/Dependencias y Otros	-	-	Contratistas por Obras Públicas por Pagar a Corto Plazo	-	-
Inversiones Temporales (Hasta 3 meses)	-	-	Participaciones y Aportaciones por Pagar a Corto Plazo	-	-
Fondos con Afectación Específica	-	-	Transferencias Otorgadas por Pagar a Corto Plazo	22,268,701	37,090,910
Depósitos de Fondos de Terceros en Garantía y/o Admón.	-	-	Int., Comisiones y Otros Gastos de la Deuda Pub. por Pagar a Corto Plazo	-	-
Otros Efectivos y Equivalentes	-	-	Retenciones y Contribuciones por Pagar a Corto Plazo	50,418	201,919
Derechos a Recibir Efectivo o Equivalentes	7,040,518	11,778,639	Devoluciones de la Ley de Ingresos por Pagar a Corto Plazo	-	-
Inversiones Financieras de Corto Plazo	-	-	Otras Cuentas por Pagar a Corto Plazo	3	3
Cuentas por Cobrar a Corto Plazo	7,035,808	11,778,629	Documentos por Pagar a Corto Plazo	-	-
Deudores Diversos por Cobrar a Corto Plazo	-	-	Documentos Comerciales por Pagar a Corto Plazo	-	-
Ingresos por Recuperar a Corto Plazo	4,710	10	Documentos con Contratistas por Obras Pub. por Pagar a Corto Plazo	-	-
Deudores por Anticipos de la Tesorería a Corto Plazo	-	-	Otros Documentos por Pagar a Corto Plazo	-	-
Préstamos Otorgados a Corto Plazo	-	-	Porción a Corto Plazo de la Deuda Pública a Largo Plazo	-	-
Otros Derechos a Recibir Efectivo o Equiv. a Corto Plazo	-	-	Porción a Corto Plazo de la Deuda Pública	-	-
Derechos a Recibir Bienes o Servicios	-	-	Porción a Corto Plazo de Arrendamiento Financiero	-	-
Ant. a Proveedores por Adq. de Bienes y Prest. de Serv. a Corto Plazo	-	-	Títulos y Valores a Corto Plazo	-	-
Ant. a Proveedores por Adq. de Bienes Inm. y Muebles a Corto Plazo	-	-	Pasivos Diferidos a Corto Plazo	-	-
Ant. a Proveedores por Adq. de Bienes Intangibles a Corto Plazo	-	-	Ingresos Cobrados por Adelantado a Corto Plazo	-	-
Anticipio a Contratistas por Obras Públicas a Corto Plazo	-	-	Intereses Cobrados por Adelantado a Corto Plazo	-	-
Otros Derechos a Recibir Bienes o Servicios a Corto Plazo	-	-	Otros Pasivos Diferidos a Corto Plazo	-	-
<b>Inventarios</b>			Fondos y Bienes de Terceros en Garantía y/o Admón. a C. P.	-	-
Inventario de Mercancías para Venta	-	-	Fondos en Garantía a Corto Plazo	-	-
Inventario de Mercancías Terminadas	-	-	Fondos en Administración a Corto Plazo	-	-
Inventario de Mercancías en Proceso de Elaboración	-	-	Fondos Contingentes a Corto Plazo	-	-
Inventario de Materias Primas, Mat. y Suministros para Producción	-	-	Fondos de Fideicomisos, Mandatos y Contratos Análogos a Corto Plazo	-	-
Bienes en Tránsito	-	-	Otros Fondos de Terceros en Garantía y/o Administración a Corto Plazo	-	-
Almacenes	-	-	Valores y Bienes en Garantía a Corto Plazo	-	-
Estimación por Pérdida o Deterioro de Activos Circulantes	-	-	Provisiones a Corto Plazo	-	-
Est. para Ctas. Incobrables por Derechos a Recibir Efectivo o Equiv.	-	-	Provisión para Demandas y Juicios a Corto Plazo	-	-
Estimación por Deterioro de Inventarios	-	-	Provisión para Contingencias a Corto Plazo	-	-
Otros Activos Circulantes	-	-	Otras Provisiones a Corto Plazo	-	-
Valores en Garantía	-	-	Otros Pasivos a Corto Plazo	-	-
Bienes en Garantía (excluye depósitos de fondos)	-	-	Ingresos por Clasificar	-	-
Bienes Deriv. de Embargos, Decom., Aseguramientos y Dación en Pago	-	-	Recaudación por Participar	-	-
Adquisición con Fondos de Terceros	-	-	Otros Pasivos Circulantes	-	-
<b>Total de Activos Circulantes</b>	<b>73,095,119</b>	<b>125,918,704</b>	<b>Total de Pasivos Circulantes</b>	<b>22,394,287</b>	<b>37,362,062</b>



Cuenta Pública Anual 2023  
**FIDEICOMISO FONDO DESARROLLO EMPRESARIAL Y PROMOCIÓN DE LA INVERSIÓN**  
 Estado de Situación Financiera Detallado - LDF  
 Al 31 de diciembre de 2022 y al 31 de diciembre de 2023  
 (Cifras en Pesos)

**FIFODEPI**  
 FIDEICOMISO FONDO DESARROLLO  
 EMPRESARIAL Y PROMOCIÓN  
 DE LA INVERSIÓN

CONCEPTO	31 de diciembre 2023	31 de diciembre 2022	31 de diciembre 2023	31 de diciembre 2022
<b>Activo No Circulante</b>				
Inversiones Financieras a Largo Plazo	-	-	-	-
Derechos a Recibir Efectivo o Equivalentes a Largo Plazo	6,829,937	6,829,937	23,430,283	62,198,056
Bienes Inmuebles, Infraestructura y Const. en Proceso	-	-	-	-
Bienes Muebles	663,615	663,615	-	-
Activos Intangibles	325,877	311,877	-	-
Depreciación, Deterioro y Amortización Acumulada de Bienes	(793,430)	(534,827)	-	-
Activos Diferidos	-	-	-	-
Estimación por Pérdida o Deterioro de Activos no Circulantes	-	-	23,430,283	62,198,056
Otros Activos no Circulantes	-	-	45,824,570	99,560,118
<b>Total de Activos No Circulantes</b>	<b>7,025,999</b>	<b>7,270,602</b>		
<b>Total del Activo</b>	<b>80,121,118</b>	<b>133,189,306</b>		
<b>HACIENDA PÚBLICA / PATRIMONIO</b>				
Hacienda Pública / Patrimonio Contribuido	66,487,766	66,487,766	66,487,766	66,487,766
Aportaciones	66,487,766	-	-	-
Donaciones de Capital	-	-	-	-
Actualización de la Hacienda Pública / Patrimonio	-	-	-	-
Hacienda Pública / Patrimonio Generado	(32,191,218)	(32,858,578)	(32,191,218)	(32,858,578)
Resultados del Ejercicio (Ahorro / Desahorro)	(118,603)	(55,338)	(118,603)	(55,338)
Resultados de Ejercicios Anteriores	21,313,899	21,369,237	21,313,899	21,369,237
Revalúos	-	-	-	-
Reservas	-	-	-	-
Rectificaciones de Resultados de Ejercicios Anteriores	(53,386,514)	(54,172,477)	(53,386,514)	(54,172,477)
Exceso o Insuficiencia en la Actualización de la Hacienda Pública / Patrimonio	-	-	-	-
Resultado por Posición Monetaria	-	-	-	-
Resultado por Tenencia de Activos no Monetarios	-	-	-	-
<b>Total Hacienda Pública / Patrimonio</b>	<b>34,296,548</b>	<b>33,629,188</b>	<b>34,296,548</b>	<b>33,629,188</b>
<b>Total del Pasivo y Hacienda Pública / Patrimonio</b>	<b>80,121,118</b>	<b>133,189,306</b>	<b>80,121,118</b>	<b>133,189,306</b>

Bajo protesta de decir verdad declaramos que los Estados Financieros y sus notas, son razonablemente correctos y son responsabilidad del emisor.

Concepto	Origen	Aplicación	Concepto	Origen	Aplicación
<b>ACTIVO</b>	<b>53,082,188</b>	<b>14,000</b>	<b>PASIVO</b>		<b>53,735,548</b>
<i>Activo Circulante</i>	<i>52,823,585</i>		<i>Pasivo Circulante</i>		<i>14,967,775</i>
Efectivo y Equivalentes	48,085,464		Cuentas por Pagar a Corto Plazo		14,967,775
Derechos a Recibir Efectivo o Equivalentes	4,738,121		Documentos por Pagar a Corto Plazo		-
Derechos a Recibir Bienes o Servicios	-		Porción a Corto Plazo de la Deuda Pública a Largo Plazo		-
Inventarios	-		Títulos y Valores a Corto Plazo		-
Almacenes	-		Pasivos Diferidos a Corto Plazo		-
Estimación por Pérdida o Deterioro de Activos Circulantes	-		Fdos. y Bienes de Terceros en Garantía y/o Admón. a C. P.		-
Otros Activos Circulantes	-		Provisiones a Corto Plazo		-
			Otros Pasivos a Corto Plazo		-
<i>Activo No Circulante</i>	<i>258,603</i>	<i>14,000</i>	<i>Pasivo No Circulante</i>		<i>38,767,773</i>
Inversiones Financieras a Largo Plazo	-		Cuentas por Pagar a Largo Plazo		-
Derechos a Recibir Efectivo o Equivalentes a Largo Plazo	-		Documentos por Pagar a Largo Plazo		38,767,773
Bienes Inmuebles, Infraestructura y Constr. en Proceso	-		Deuda Pública a Largo Plazo		-
Bienes Muebles	-		Pasivos Diferidos a Largo Plazo		-
Activos Intangibles	-	14,000	Fdos. y Bienes de Terceros en Garantía y/o Admón. a L. P.		-
Depreciación, Deterioro y Amort. Acumulada de Bienes	258,603		Provisiones a Largo Plazo		-
Activos Diferidos	-				
Est. por Pérdida o Deterioro de Activos no Circulantes	-		<b>HACIENDA PÚBLICA / PATRIMONIO</b>	<b>785,963</b>	<b>118,603</b>
Otros Activos no Circulantes	-		<i>Hacienda Pública / Patrimonio Contribuido</i>		
			Aportaciones		-
			Donaciones de Capital		-
			Actualización de la Hacienda Pública / Patrimonio		-
			<i>Hacienda Pública / Patrimonio Generado</i>	<b>785,963</b>	<b>118,603</b>
			Resultados del Ejercicio (Ahorro / Desahorro)		63,265
			Resultados de Ejercicios Anteriores		55,338
			Revalúos		-
			Reservas		-
			Rectificaciones de Resultados de Ejercicios Anteriores	785,963	-
			<b>Exceso o Insuficiencia en la Actualización de la Hacienda Pública / Patrimonio</b>		
			Resultado por Posición Monetaria		-
			Resultado por Tenencia de Activos no Monetarios		-

Bajo protesta de decir verdad declaramos que los Estados Financieros y sus notas, son razonablemente correctos y son responsabilidad del emisor.

**Cuenta Pública Anual 2023**  
**FIDEICOMISO FONDO DESARROLLO EMPRESARIAL Y PROMOCIÓN DE LA INVERSIÓN**  
 Estado Analítico del Activo  
 Del 1 de enero al 31 de diciembre de 2023  
 (Cifras en Pesos)

**FIDOCIEPI**  
 FIDEICOMISO FONDO DESARROLLO  
 EMPRESARIAL Y PROMOCIÓN  
 DE LA INVERSIÓN

Concepto	Saldo Inicial 1	Cargos del Periodo 2	Abonos del Periodo 3	Saldo Final 4=(1+2-3)	Variación del Periodo (4-1)
<b>ACTIVO</b>	<b>133,189,306</b>	<b>168,772,603</b>	<b>221,840,791</b>	<b>80,121,118</b>	<b>(53,068,188)</b>
<i>Activo Circulante</i>	<i>125,918,704</i>	<i>168,744,603</i>	<i>221,568,188</i>	<i>73,095,119</i>	<i>(52,823,585)</i>
Efectivo y Equivalentes	114,140,065	87,056,917	135,142,381	66,054,601	(48,085,464)
Derechos a Recibir Efectivo o Equivalentes	11,778,639	81,687,686	86,425,807	7,040,518	(4,738,121)
Derechos a Recibir Bienes o Servicios	-	-	-	-	-
Inventarios	-	-	-	-	-
Almacenes	-	-	-	-	-
Estimación por Pérdida o Deterioro de Activos Circulantes	-	-	-	-	-
Otros Activos Circulantes	-	-	-	-	-
<b>Activo No Circulante</b>	<b>7,270,602</b>	<b>28,000</b>	<b>272,603</b>	<b>7,025,999</b>	<b>(244,603)</b>
Inversiones Financieras a Largo Plazo	-	-	-	-	-
Derechos a Recibir Efectivo o Equivalentes a Largo Plazo	6,829,937	-	-	6,829,937	-
Bienes Inmuebles, Infraestructura y Constr. en Proceso	-	-	-	-	-
Bienes Muebles	663,615	-	-	663,615	-
Activos Intangibles	311,877	28,000	14,000	325,877	14,000
Depreciación, Deterioro y Amort. Acumulada de Bienes	(534,827)	-	258,603	(793,430)	(258,603)
Activos Diferidos	-	-	-	-	-
Est. por Pérdida o Deterioro de Activos no Circulantes	-	-	-	-	-
Otros Activos no Circulantes	-	-	-	-	-

Bajo protesta de decir verdad declaramos que los Estados Financieros y sus notas, son razonablemente correctos y son responsabilidad del emisor.

**Cuenta Pública Anual 2023**  
**FIDEICOMISO FONDO DESARROLLO EMPRESARIAL Y PROMOCIÓN DE LA INVERSIÓN**  
**Estado Analítico de la Deuda y Otros Pasivos**  
**Del 1 de enero al 31 de diciembre de 2023**  
**(Cifras en Pesos)**

**FIFODEPI**  
 FIDEICOMISO FONDO DESARROLLO  
 EMPRESARIAL Y PROMOCIÓN  
 DE LA INVERSIÓN

Denominación de las Deudas	Moneda de Contratación	Institución o País Acreedor	Saldo Inicial del Periodo	Saldo Final del Periodo
<b>DEUDA PÚBLICA</b>				
<b>Corto Plazo</b>				
<b>Deuda Interna</b>	Pesos		-	-
Instituciones de Crédito			-	-
Títulos y Valores			-	-
Arrendamientos Financieros			-	-
<b>Deuda Externa</b>	Pesos		-	-
Organismos Financieros Internacionales			-	-
Deuda Bilateral			-	-
Títulos y Valores			-	-
Arrendamientos Financieros			-	-
<i>Subtotal a Corto Plazo</i>			-	-
<b>Largo Plazo</b>				
<b>Deuda Interna</b>	Pesos		-	-
Instituciones de Crédito			-	-
Títulos y Valores			-	-
Arrendamientos Financieros			-	-
<b>Deuda Externa</b>	Pesos		-	-
Organismos Financieros Internacionales			-	-
Deuda Bilateral			-	-
Títulos y Valores			-	-
Arrendamientos Financieros			-	-
<i>Subtotal a Largo Plazo</i>			-	-
<b>Otros Pasivos</b>			<b>99,560,118</b>	<b>45,824,570</b>
<b>Total Deuda y Otros Pasivos</b>			<b>99,560,118</b>	<b>45,824,570</b>

Bajo protesta de decir verdad declaramos que los Estados Financieros y sus notas, son razonablemente correctos y son responsabilidad del emisor.

Cuenta Pública Anual 2023  
FIDEICOMISO FONDO DESARROLLO EMPRESARIAL Y PROMOCIÓN DE LA INVERSIÓN  
Informe Analítico de la Deuda Pública y Otros Pasivos - LDF  
Del 1 de enero al 31 de diciembre de 2023  
(Cifras en Pesos)

Denominación de la Deuda Pública y Otros Pasivos	Saldo al 31 de Diciembre de 2022	Disposiciones del Periodo	Amortizaciones del Periodo	Revaluaciones, Reclasificaciones y Otros Ajustes	Saldo Final del Periodo	Pago de Intereses del Periodo	Pago de Comisiones y demás costos asociados durante el Periodo
<b>Deuda Pública</b>	-	-	-	-	-	-	-
<i>Corto Plazo</i>	-	-	-	-	-	-	-
<i>Instituciones de Crédito</i>	-	-	-	-	-	-	-
<i>Titulos y Valores</i>	-	-	-	-	-	-	-
<i>Arrendamientos Financieros</i>	-	-	-	-	-	-	-
<i>Largo Plazo</i>	-	-	-	-	-	-	-
<i>Instituciones de Crédito</i>	-	-	-	-	-	-	-
<i>Titulos y Valores</i>	-	-	-	-	-	-	-
<i>Arrendamientos Financieros</i>	-	-	-	-	-	-	-
<b>Otros Pasivos</b>	<b>99,560,118</b>	-	-	-	<b>45,824,570</b>	-	-
<b>Total de la Deuda Pública y Otros Pasivos</b>	<b>99,560,118</b>	-	-	-	<b>45,824,570</b>	-	-
<b>Deuda Contingente<sup>1</sup> (Informativo)</b>							
Deuda Contingente 1	-	-	-	-	-	-	-
Deuda Contingente 2	-	-	-	-	-	-	-
Deuda Contingente xx	-	-	-	-	-	-	-
<b>Valor de Instrumentos Bono Cupón Cero<sup>2</sup></b>							
Instrumento Bono Cupón Cero 1	-	-	-	-	-	-	-
Instrumento Bono Cupón Cero 2	-	-	-	-	-	-	-
Instrumento Bono Cupón Cero 3	-	-	-	-	-	-	-

1 Se refiere a cualquier Financiamiento sin fuente o garantía de pago definida, que sea asumida de manera solidaria o subsidiaria por las Entidades Federativas con sus Municipios, organismos descentralizados y empresas de participación estatal mayoritaria y fideicomisos, locales o municipales, y por los Municipios con sus respectivos organismos descentralizados y empresas de participación municipal mayoritaria.

2 Se refiere al valor del Bono Cupón Cero que respalda el pago de los créditos asociados al mismo (Activo).

Obligaciones a Corto Plazo	Monto Contratado	Plazo Pactado	Tasa de Interés	Comisiones y Costos Relacionados	Tasa Efectiva
<b>Obligaciones a Corto Plazo (Informativo)</b>					
Crédito 1	-	-	-	-	-
Crédito 2	-	-	-	-	-
Crédito xx	-	-	-	-	-

Bajo protesta de decir verdad declaramos que los Estados Financieros y sus notas, son razonablemente correctos y son responsabilidad del emisor.

Cuenta Pública Anual 2023  
**FIDEICOMISO FONDO DESARROLLO EMPRESARIAL Y PROMOCIÓN DE LA INVERSIÓN**  
 Informe Analítico de Obligaciones Diferentes de Financiamientos - LDF  
 Del 1 de enero al 31 de diciembre de 2023  
 (Cifras en Pesos)

**FIDEICOMISO FONDO DESARROLLO EMPRESARIAL Y PROMOCIÓN DE LA INVERSIÓN**

Denominación de las Obligaciones Diferentes de Financiamiento	Fecha del Contrato	Fecha de inicio de operación del proyecto	Fecha de vencimiento	Monto de la inversión pactado	Plazo pactado	Monto promedio mensual del pago de la contraprestación	Monto promedio mensual del pago de la contraprestación correspondiente al pago de inversión	Monto pagado de la inversión al 31 de diciembre de 2023	Monto pagado de la inversión actualizado al 31 de diciembre de 2023	Saldo pendiente por pagar de la inversión al 31 de diciembre de 2023
<b>Asociaciones Público Privadas (APP - s)</b>										
APP 1										
APP 2										
APP 3										
APP xx										
<b>Otros Instrumentos</b>										
Otro Instrumento 1										
Otro Instrumento 2										
Otro Instrumento 3										
Otro Instrumento xx										
<b>Total de Obligaciones Diferentes de Financiamiento</b>										

NO APLICA

Bajo protesta de decir verdad declaramos que los Estados Financieros y sus notas, son razonablemente correctos y son responsabilidad del emisor.

**Cuenta Pública Anual 2023**  
**FIDEICOMISO FONDO DESARROLLO EMPRESARIAL Y PROMOCIÓN DE LA INVERSIÓN**  
 Estado de Variación en la Hacienda Pública  
 Del 1 de enero al 31 de diciembre de 2023  
 (Cifras en Pesos)

**FIFODEPI**  
 FIDEICOMISO FONDO DESARROLLO  
 EMPRESARIAL Y PROMOCIÓN  
 DE LA INVERSIÓN

Concepto	Hacienda Pública/Patrimonio Contribuido	Hacienda Pública/Patrimonio Generado de Ejercicios Anteriores	Hacienda Pública/Patrimonio Generado del Ejercicio	Exceso o Insuficiencia en la Actualización de la Hacienda Pública / Patrimonio	TOTAL
<b>Hacienda Pública / Patrimonio Contribuido Neto de 2022</b>	<b>66,487,766</b>	-	-	-	<b>66,487,766</b>
Aportaciones	66,487,766	-	-	-	66,487,766
Donaciones de Capital	-	-	-	-	-
Actualización de la Hacienda Pública / Patrimonio	-	-	-	-	-
<b>Hacienda Pública / Patrimonio Generado Neto de 2022</b>	-	<b>(32,803,240)</b>	<b>(55,338)</b>	-	<b>(32,858,578)</b>
Resultados del Ejercicio (Ahorro / Desahorro)	-	-	(55,338)	-	(55,338)
Resultados de Ejercicios Anteriores	-	21,369,237	-	-	21,369,237
Revalúos	-	-	-	-	-
Reservas	-	-	-	-	-
Rectificaciones de Resultados de Ejercicios Anteriores	-	(54,172,477)	-	-	(54,172,477)
<b>Exceso o Insuficiencia en la Actualización de la Hacienda Pública / Patrimonio Neto de 2022</b>	-	-	-	-	-
Resultado por Posición Monetaria	-	-	-	-	-
Resultado por Tenencia de Activos no Monetarios	-	-	-	-	-
<b>Hacienda Pública / Patrimonio Neto Final de 2022</b>	<b>66,487,766</b>	<b>(32,803,240)</b>	<b>(55,338)</b>	-	<b>33,629,188</b>
<b>Cambios en la Hacienda Pública / Patrimonio Contribuido Neto de 2023</b>	-	-	-	-	-
Aportaciones	-	-	-	-	-
Donaciones de Capital	-	-	-	-	-
Actualización de la Hacienda Pública / Patrimonio	-	-	-	-	-
<b>Variaciones de la Hacienda Pública / Patrimonio Generado Neto de 2023</b>	-	<b>(55,338)</b>	<b>722,698</b>	-	<b>667,360</b>
Resultados del Ejercicio (Ahorro / Desahorro)	-	-	(118,603)	-	(118,603)
Resultados de Ejercicios Anteriores	-	(55,338)	55,338	-	-
Revalúos	-	-	-	-	-
Reservas	-	-	-	-	-
Rectificaciones de Resultados de Ejercicios Anteriores	-	-	785,963	-	785,963
<b>Cambios en el Exceso o Insuficiencia en la Actualización de la Hacienda Pública / Patrimonio Neto de 2023</b>	-	-	-	-	-
Resultado por Posición Monetaria	-	-	-	-	-
Resultado por Tenencia de Activos no Monetarios	-	-	-	-	-
<b>Hacienda Pública / Patrimonio Neto Final de 2023</b>	<b>66,487,766</b>	<b>(32,858,578)</b>	<b>667,360</b>	-	<b>34,296,548</b>

Bajo protesta de decir verdad declaramos que los Estados Financieros y sus notas, son razonablemente correctos y son responsabilidad del emisor.

Cuenta Pública Anual 2023  
**FIDEICOMISO FONDO DESARROLLO EMPRESARIAL Y PROMOCIÓN DE LA INVERSIÓN**  
 Estado de Flujos de Efectivo  
 Del 1 de enero al 31 de diciembre de 2022 y 2023  
 (Cifras en Pesos)

**FIEDERPI**  
 FIDEICOMISO FONDO DESARROLLO  
 EMPRESARIAL Y PROMOCIÓN  
 DE LA INVERSIÓN

Concepto	2022		2023	
	2022	2023	2022	2023
<b>Flujos de Efectivo de las Actividades de Operación</b>				
<i>Origen</i>				
Impuestos		74,646,417	71,579,168	-
Cuotas y Aportaciones de Seguridad Social	-	-	-	-
Contribuciones de Mejoras	-	-	-	-
Derechos	-	-	-	-
Productos	159,753	-	194,301	19,199
Aprovechamientos	-	-	387,749	-
Ingresos por Venta de Bienes y Prestación de Servicios	-	-	-	14,000
Participaciones, Aportaciones, Convenios, Incentivos Derivados de la Colaboración Fiscal y Fondos Distintos de Aportaciones	74,486,664	-	70,997,118	-
Transferencias, Asignaciones, Subsidios y Subvenciones, y Pensiones y Jubilaciones	-	-	-	(14,000)
Otros Orígenes de Operación	-	-	-	(19,199)
<b>Flujos Netos de Efectivo por Actividades de Operación</b>				
<i>Aplicación</i>				
Servicios Personales	122,717,881	-	49,935,581	-
Materiales y Suministros	3,160,701	-	3,746,798	-
Servicios Generales	167,435	-	146,075	-
Transf. Internas y Asignaciones al Sector Público	1,350,500	-	1,629,729	-
Transferencias al resto del Sector Público	-	-	-	-
Subsidios y Subvenciones	59,146,518	-	40,640,833	-
Ayudas Sociales	-	-	-	-
Pensiones y Jubilaciones	-	-	-	-
Transf. a Fideicomisos, Mandatos y Contratos Análogos	-	-	-	-
Transferencias a la Seguridad Social	-	-	-	-
Donativos	-	-	-	-
Transferencias al Exterior	-	-	-	-
Participaciones	-	-	-	-
Aportaciones	-	-	-	-
Convenios	-	-	-	-
Otras Aplicaciones de Operación	58,892,727	-	3,772,146	-
<b>Flujos Netos de Efectivo por Actividades de Operación</b>				
	(48,071,464)		21,643,587	92,515,677
<b>Flujos de Efectivo de las Actividades de Inversión</b>				
<i>Origen</i>				
Endeudamiento Neto	-	-	-	-
Interno	-	-	-	-
Externo	-	-	-	-
Otros Orígenes de Financiamiento	-	-	-	-
<i>Aplicación</i>				
Servicios de la Deuda	-	-	-	-
Interno	-	-	-	-
Externo	-	-	-	-
Otras Aplicaciones de Financiamiento	-	-	-	-
<b>Flujos Netos de Efectivo por Actividades de Financiamiento</b>				
	(48,085,464)		21,624,388	92,515,677
<b>Incremento/Disminución Neta en el Efectivo y Equivalentes al Efectivo</b>				
	114,140,065		114,140,065	114,140,065
<b>Efectivo y Equivalentes al Efectivo al Inicio del Ejercicio</b>				
	66,054,601		66,054,601	114,140,065

Bajo protesta de decir verdad declaramos que los Estados Financieros y sus notas, son razonablemente correctos y son responsabilidad del emisor.





## Informe de Pasivos Contingentes

2023

- No aplica.

Bajo protesta de decir verdad declaramos que los Estados Financieros y sus Notas son razonablemente correctos y responsabilidad del emisor

## NOTAS DE GESTIÓN ADMINISTRATIVA

### FIDEICOMISO FONDO DESARROLLO EMPRESARIAL Y PROMOCIÓN DE LA INVERSIÓN (FIFODEPI)

#### ANTECEDENTES

CON LA FINALIDAD DE ESTABLECER LOS LINEAMIENTOS GENERALES QUE SUJETARÁN LA POLÍTICA PÚBLICA EN MATERIA DE PROMOCIÓN DEL DESARROLLO ECONÓMICO SUSTENTABLE EN EL ESTADO DE MORELOS, DE FECHA 04 DE JUNIO DE 2008 SE PUBLICÓ EN EL PERIÓDICO OFICIAL "TIERRA Y LIBERTAD" NÚMERO 4617, LA LEY DE DESARROLLO ECONÓMICO SUSTENTABLE DEL ESTADO LIBRE Y SOBERANO DE MORELOS.

EN DICHO ORDENAMIENTO SE ESTABLECEN ADEMÁS LOS PROGRAMAS Y ACCIONES DE FOMENTO ECONÓMICO QUE EJECUTARÁ LA SECRETARÍA DE DESARROLLO ECONÓMICO Y DEL TRABAJO, A TRAVÉS DE APOYOS DIRECTOS AL DESARROLLO EMPRESARIAL Y A LA INVERSIÓN ASÍ COMO A LOS PROGRAMAS DE FOMENTO Y APOYOS A LAS INVERSIONES ESTRATÉGICAS, POR LO QUE CON LA FINALIDAD DE GARANTIZAR SU CUMPLIMIENTO FUE CREADO EL FONDO DESARROLLO EMPRESARIAL Y PROMOCIÓN DE LA INVERSIÓN (FODEPI), MISMO QUE MEDIANTE PUBLICACIÓN EN EL PERIÓDICO OFICIAL "TIERRA Y LIBERTAD" NÚMERO 4672 DE FECHA 07 DE ENERO DE 2009, SE EMITIÓ EL REGLAMENTO DE LA LEY DE DESARROLLO ECONÓMICO SUSTENTABLE DEL ESTADO LIBRE Y SOBERANO DE MORELOS, EL CUAL ESTABLECE LAS DISPOSICIONES GENERALES QUE REGULARÁN EL FODEPI; FORMALIZANDO ADEMÁS LA CREACIÓN DEL MISMO MEDIANTE UN CONTRATO DE FIDEICOMISO PÚBLICO DE ADMINISTRACIÓN E INVERSIÓN, ENTRE EL PODER EJECUTIVO DEL GOBIERNO DEL ESTADO DE MORELOS Y ACTINVER CASA DE BOLSA, S.A. DE C.V. EL FIFODEPI ES UN FIDEICOMISO PÚBLICO CUYO OBJETO PRINCIPAL ES OTORGAR APOYOS DIRECTOS AL DESARROLLO EMPRESARIAL, A LAS INVERSIONES ESTRATÉGICAS Y A LOS PROGRAMAS DE FOMENTO, CUYOS SUJETOS DE APOYO SON: A) EMPRESAS, B) ORGANIZACIONES SOCIALES, PÚBLICAS Y PRIVADAS CON ACTIVIDAD EMPRESARIAL Y C) PERSONAS FÍSICAS CON ACTIVIDAD EMPRESARIAL.

POR LO ANTERIOR, DE FECHA 19 DE JUNIO DE 2009, MEDIANTE ACUERDO NÚMERO 08/3ª DE LA TERCERA SESIÓN ORDINARIA/19-06-09, EL COMITÉ TÉCNICO DEL FIFODEPI APROBÓ LAS REGLAS DE OPERACIÓN DE LOS APOYOS DIRECTOS AL DESARROLLO EMPRESARIAL Y A LA INVERSIÓN Y DE LOS PROGRAMAS DE FOMENTO MIPYMES.

ACTUALMENTE, LA FIDUCIARIA DEL FIFODEPI ES EL BANCO MERCANTIL DEL NORTE S.A., INSTITUCIÓN DE BANCA MÚLTIPLE, GRUPO FINANCIERO BANORTE; DE CONFORMIDAD CON LA PROTOCOLIZACIÓN DEL CONVENIO DE FUSIÓN DE FECHA 04 DE JULIO DE 2018.

#### IMPLEMENTACIÓN DE LA ARMONIZACIÓN CONTABLE

CON LA FINALIDAD DE ESTABLECER LOS CRITERIOS GENERALES QUE REGIRÁN LA CONTABILIDAD GUBERNAMENTAL Y LA EMISIÓN DE INFORMACIÓN FINANCIERA DE LOS ENTES PÚBLICOS, ASÍ COMO DE SU ADECUADA ARMONIZACIÓN, MEDIANTE DECRETO PUBLICADO EN EL DIARIO OFICIAL DE LA FEDERACIÓN (DOF) DE FECHA 31 DE DICIEMBRE DE 2008, LA LEY GENERAL DE CONTABILIDAD GUBERNAMENTAL (ÚLTIMA REFORMA PUBLICADA DOF 30-01-2018), Y QUE DE ACUERDO CON SU ARTÍCULO 1º PÁRRAFO SEGUNDO "ES DE OBSERVANCIA OBLIGATORIA PARA LOS PODERES EJECUTIVO, LEGISLATIVO Y JUDICIAL DE LA FEDERACIÓN, LOS ESTADOS Y EL DISTRITO FEDERAL", POR LO QUE LOS ENTES PÚBLICOS "APLICARÁN LA CONTABILIDAD GUBERNAMENTAL PARA FACILITAR EL REGISTRO Y LA FISCALIZACIÓN DE LOS ACTIVOS, PASIVOS, INGRESOS Y GASTOS Y, EN GENERAL, CONTRIBUIR A MEDIR LA EFICACIA, ECONOMÍA Y EFICIENCIA DEL GASTO E INGRESOS PÚBLICOS, LA ADMINISTRACIÓN DE LA DEUDA PÚBLICA, INCLUYENDO LAS OBLIGACIONES CONTINGENTES Y EL PATRIMONIO DEL ESTADO. LOS ENTES PÚBLICOS DEBERÁN SEGUIR LAS MEJORES PRÁCTICAS CONTABLES NACIONALES E INTERNACIONALES EN APOYO A LAS TAREAS DE PLANEACIÓN FINANCIERA, CONTROL DE RECURSOS, ANÁLISIS Y FISCALIZACIÓN".

EJERCICIO FISCAL Y CONSIDERACIONES: LA PRESENTACIÓN DE LA CUENTA PÚBLICA ANUAL DEL EJERCICIO 2023, CORRESPONDE AL PERIODO COMPRENDIDO DEL 01 DE ENERO AL 31 DE DICIEMBRE DE 2023.

**NOTAS DE DESGLOSE**

**NOTAS AL ESTADO DE ACTIVIDADES  
 AL 31 DE DICIEMBRE DE 2023**

**NOTA 1) INGRESOS Y OTROS BENEFICIOS**

EL SALDO DE ESTE RUBRO SE INTEGRA DE LA SIGUIENTE MANERA:

<b>CONCEPTO</b>		<b>IMPORTE</b>
<b>INGRESOS DE LA GESTIÓN</b>		
A)	PRODUCTOS	159,753
B)	APROVECHAMIENTOS	0
<b>TOTAL</b>		<b>159,753</b>

**PARTICIPACIONES, APORTACIONES, CONVENIOS, INCENTIVOS, DERIVADOS DE LA COLABORACIÓN FISCAL, FONDOS DISTINTOS DE APORTACIONES, TRANSFERENCIAS, ASIGNACIONES, SUBSIDIOS Y SUBVENCIONES, PENSIONES Y JUBILACIONES**

C)	PARTICIPACIONES, APORTACIONES, CONVENIOS, INCENTIVOS, DERIVADOS DE LA COLABORACIÓN FISCAL Y FONDOS DISTINTOS DE APORTACIONES	<b>81,522,472</b>
----	--	-------------------

**NOTA 2) GASTOS Y OTRAS PÉRDIDAS**

EL SALDO DE ESTE RUBRO SE INTEGRA DE LA SIGUIENTE MANERA:

<b>CONCEPTO</b>		<b>IMPORTE</b>
<b>GASTOS DE FUNCIONAMIENTO</b>		
A)	SERVICIOS PERSONALES	3,160,701
B)	MATERIALES Y SUMINISTROS	167,435
C)	SERVICIOS GENERALES	1,384,775
<b>SUMA</b>		<b>4,712,911</b>

**TRANSFERENCIAS, ASIGNACIONES, SUBSIDIOS Y OTRAS AYUDAS**

D)	SUBSIDIOS Y SUBVENCIONES	<b>76,955,315</b>
----	--------------------------	-------------------

**OTROS GASTOS Y PÉRDIDAS EXTRAORDINARIAS**

F)	ESTIMACIONES, DEPRECIACIONES, DETERIOROS, OBSOLECENCIA Y AMORTIZACIONES	<b>132,602</b>
----	---	----------------

**NOTAS AL ESTADO DE SITUACIÓN FINANCIERA  
AL 31 DE DICIEMBRE 2023**

**NOTA 1) BANCOS/TESORERÍA**

EL SALDO DE ESTE RUBRO SE INTEGRA DE LA SIGUIENTE MANERA:

	<b>CONCEPTO</b>	<b>IMPORTE</b>
A)	BANORTE 300615042 FIDUCIARIA	32,226,695
B)	BANORTE 1068753165 JOVEN EMPRENDEDOR 2019	30,178,210
C)	BANORTE 300213853 CENTRO LOGÍSTICO DE PRODUCTOS AGROALIMENTARIOS DE LA ZONA ORIENTE.	5,633
D)	BANORTE 300213870 CENTRO LOGÍSTICO DE PRODUCTOS AGROALIMENTARIOS DE LA ZONA ORIENTE RECURSO MUNICIPAL.	307,755
E)	BANORTE 300213888 CENTRO LOGÍSTICO DE PRODUCTOS AGROALIMENTARIOS DE LA ZONA ORIENTE SECTOR PRIVADO.	2,543,827
F)	BANORTE 300213900 PROGRAMA IMPULSO A LA COMPETITIVIDAD A LAS MIPYMES DE LOS MERCADOS Y CENTROS DE ABASTO DE MORELOS RECURSO MUNICIPAL	5,195
G)	BANORTE 300213918 PROGRAMA IMPULSO A LA COMPETITIVIDAD A LAS MIPYMES DE LOS MERCADOS Y CENTROS DE ABASTO DE MORELOS.	794
H)	BANORTE 300213942 ESTACIÓN MULTIMODAL 2015	4
I)	BANORTE 300213969 CONSTRUCCIÓN MERCADO TOTOLAPAN; IMPULSANDO LAS COMPETENCIAS LOGÍSTICAS DE LAS MIPYMES Y LA COMPETITIVIDAD DEL ESTADO DE MORELOS 2015 R. FEDERAL	33,142
J)	BANORTE 300213985 CONSTRUCCIÓN DEL MERCADO MUNICIPAL DE TOTOLAPAN; IMPULSANDO LAS COMPETENCIAS LOGÍSTICAS DE LAS MIPYMES Y LA COMPETITIVIDAD DEL ESTADO MORELOS 2015	159
K)	BANORTE 300214019 REHABILITACIÓN DEL MERCADO DE OCUITUCO; IMPULSANDO LAS COMPETENCIAS LOGÍSTICAS DE LAS MIPYMES Y LA COMPETITIVIDAD DEL ESTADO DE MORELOS 2015 RECURSO MUNICIPAL	147,223
L)	BANORTE 300214027 REMODELACIÓN DEL MERCADO DE OCUITUCO; IMPULSANDO LAS COMPETENCIAS LOGÍSTICAS DE LAS MIPYMES Y LA COMPETITIVIDAD DEL ESTADO DE MORELOS 2015 RECURSO SECTOR PRIVADO.	81,171
M)	BANORTE 300214060 INTEGRACION INVENTARIO TRAMITES RTYS RECURSO FEDERAL	515,456
N)	BANORTE 300214418 CONSTRUCCION DEL MERCADO MUNICIPAL OAXTEPEC PRIMERA ETAPA 2016 RECURSO ESTATAL	3
Ñ)	BANORTE 300214477 IMPLEMENTACION DE 200 MIPYMES DEL ESTADO DE MORELOS 2016 RECURSO ESTATAL	5,921
O)	BANORTE 1034396204 IMPULSO A LA COMPETITIVIDAD DE BALNEARIOS 2018 RECURSO FEDERAL	113
P)	BANORTE 1034396192 IMPULSO A LA COMPETITIVIDAD DE BALNEARIOS 2018 RECURSO ESTATAL	75
Q)	BANORTE 1034396213 PROYECTO PRODUCTIVO INTEGRAL PARA IMPULSAR LA COMPETITIVIDAD DEL SECTOR DE LA MASA Y LA TORILLA Y FORTALECER LA CADENA DE VALOR DE LAS MICROEMPRESAS EN LA ZONA METROPOLITANA DEL ESTADO DE MORELOS RECURSO ESTATAL	5
R)	BANORTE 1034396240 DESARROLLO DE INFRAESTRUCTURA PRODUCTIVA Y TECNIFICACION DE EMPAQUE PARA PRODUCCION SELECCION Y COMERCIALIZACION DE ALBAHACA VARIEDAD NUFAR EN EL SUR DEL ESTADO DE MORELOS 2018 RECURSO ESTATAL	5

S)	BANORTE 1034396268 APOYO INTEGRAL A 100 MIPYMES MORELENSES A FIN DE CONSOLIDAR EL TEJIDO EMPRESARIAL EN EL ESTADO DE MORELOS FOMENTANDO LA ADOPCION DE TECNOLOGIAS DE INFORMACION Y COMUNICACION (TICS) 2018 RECURSO ESTATAL	5
T)	BANORTE 1034396295 PROGRAMA DE IMPULSO AL DESARROLLO TURISTICO DEL ESTADO DE MORELOS 2018 RECURSO ESTATAL	5
U)	BANORTE 1160684882 PROGRAMA DE REACTIVACIÓN ECONOMICA 2021	1,189
V)	BANORTE 1198214406 PROGRAMA DE REACTIVACIÓN ECONOMICA 2022	2,014
<b>TOTAL</b>		<b>66,054,601</b>

**NOTA 2) DEUDORES DIVERSOS A LARGO PLAZO**

CONCEPTO	IMPORTE
CENTRO LOGÍSTICO DE PRODUCTOS AGROALIMENTARIOS	<b>\$2,829,937.23</b>

EL SALDO DE ESTE RUBRO CORRESPONDE A UN RECURSO PENDIENTE DE MINISTRAR POR PARTE DEL **CENTRO LOGÍSTICO DE PRODUCTOS AGROALIMENTARIOS DE LA ZONA ORIENTE** (SECTOR PRIVADO) Y QUE CORRESPONDE AL EJERCICIO 2014.

EN 2019 SE INICIÓ EL PROCESO LEGAL MISMO QUE AL PRESENTE MES CONTINUA SIN RESOLUCIÓN POR PARTE DE LA AUTORIDAD COMPETENTE.

**NOTA 3) OTROS DERECHOS A RECIBIR EFECTIVO O EQUIVALENTES A LARGO PLAZO**

EL SALDO DE ESTE RUBRO ESTA INTEGRADO POR LOS SIGUIENTES CONCEPTOS:

CONCEPTO	IMPORTE
A) CONSEJO DE LA MASA Y LA TORTILLA, A.C.	4,000,000

*SEGÚN ACUERDO 06/5AEXTRAORDINARIA/05-07-13 LOS INTEGRANTES DEL COMITÉ TÉCNICO POR UNANIMIDAD DE VOTOS APROBARON EL APOYO AL CONSEJO DE LA MASA Y LA TORTILLA, A.C. PARA EL PROYECTO "CADENA DE VALOR MASA-TORTILLA" ASÍ MISMO QUE SE GARANTIZARA EL REINTEGRO DE DICHO RECURSO EN UN AÑO Y LA COMPROBACIÓN FÍSICA DE LOS BENEFICIARIOS.*

*MEDIANTE CONTRATO CELEBRADO EL 30 DE JULIO 2013 CON EL CONSEJO DE MASA Y TORTILLA, A.C. SE ESTABLECIERON LAS COMPROMISOS, METAS Y PLAZOS DE EJECUCIÓN Y REINTEGRO DE LOS RECURSOS.*

*SEGÚN ACUERDO 07/2AORDINARIA/17-02-15 LOS MIEMBROS DEL COMITÉ TÉCNICO, POR UNANIMIDAD DE VOTOS DECIDEN QUE EL ÁREA JURÍDICA DEL FIDEICOMISO REALICE TODAS LAS ACCIONES LEGALES CORRESPONDIENTES PARA LA RECUPERACIÓN DE \$4,000,000 (CUATRO MILLONES DE PESOS 00/100 M.N.) OTORGADOS AL CONSEJO DE LA INDUSTRIA DE LA MASA Y TORTILLA, A.C. SEGÚN CONTRATO CELEBRADO.*

EN 2016 SE INICIÓ LA INSTANCIA LEGAL MISMA QUE AL PRESENTE MES SE ENCUENTRA EN PROCESO DE RECUPERACIÓN DE CARTERA.

**TOTAL**      **4,000,000**

**ASUNTO: JUICIO EJECUTIVO MERCANTIL 204/2016**

- ACTOR. - FIDEICOMISO FONDO DESARROLLO EMPRESARIAL Y PROMOCIÓN DE LA INVERSIÓN (FIFODEPI)
- DEMANDADO.- CONSEJO DE LA INDUSTRIA DE LA MASA Y LA TORTILLA A.C. Y/OS.
- MONTO DE SUERTE PRINCIPAL.- 4 MILLONES DE PESOS.
- SINOPSIS.- APOYO APROBADO MEDIANTE ACUERDO 06/5ªEXTRAORDINARIA/05-07-13, FORMALIZADO MEDIANTE CONVENIO DE COLABORACIÓN DE FECHA 30 DE JULIO DE 2013; EN RAZÓN DEL INCUMPLIMIENTO DEL BENEFICIARIO DURANTE LA EJECUCIÓN DEL PROYECTO, MEDIANTE ACUERDO 07/2ªEXTRAORDINARIA/17-02-15, EL COMITÉ TÉCNICO DEL FIFODEPI INSTRUYÓ FUESEN REALIZADAS LAS ACCIONES LEGALES CONDUCENTES PARA LA RECUPERACIÓN DEL MONTO OTORGADO, DESCRIBIENDO LAS SIGUIENTES:

**ACCIONES Y ESTADO ACTUAL DEL JUICIO:**

1. EN FECHA 25 DE MAYO DE 2016 SE DA CUMPLIMIENTO AL ACUERDO 07/2ªEXTRAORDINARIA/17-02-15, MEDIANTE LA PRESENTACIÓN DEL ESCRITO INICIAL DE DEMANDA.
2. EN FECHA 07 DE JUNIO DE 2016, SE LLEVÓ A CABO LA DILIGENCIA DE EMPLAZAMIENTO Y EMBARGO – (EMBARGO EJECUTADO POR UN MONTO DE \$5,480.00 – VALUADO EN JUICIO)
3. EN FECHA 08 DE AGOSTO DE 2016 SE DECLARÓ A LA PARTE DEMANDADA EN REBELDÍA.
4. EN FECHA 29 DE SEPTIEMBRE DE 2016 SE DICTÓ SENTENCIA DEL JUICIO. LA RESOLUCIÓN CONDENA AL CONSEJO DE LA INDUSTRIA DE LA MASA Y LA TORTILLA A.C. AL PAGO DE LA SUERTE PRINCIPAL (4 MILLONES) Y AL PAGO DE INTERESES MORATORIOS, ASÍ COMO, AL PAGO DE GASTOS Y COSTAS JUDICIALES. RESOLUCIÓN EN REBELDÍA.
5. EN FECHA 24 DE ENERO DE 2017 CAUSÓ EJECUTORIA.
6. PERÍODO FEBRERO 2017 A SEPTIEMBRE 2018 – GESTIONES DE LOCALIZACIÓN DE DOMICILIOS DIVERSOS EN LOS CUALES PODER EJECUTAR LA SENTENCIA.
7. EN FECHA 10 DE AGOSTO 2018, SE INICIA EL PROCESO DE EJECUCIÓN FORZOSA DE BIENES EMBARGADOS (POR UN MONTO DE \$3,653.33 – 2/3 DEL MONTO VALUADO EN JUICIO) CONCLUYENDO EL REMATE CON EL ENDOSO DE LOS MISMOS EN FAVOR DEL FIFODEPI EN JULIO DE 2019 EMITIENDO LA FACTURA JUDICIAL DE LOS MISMOS EN FECHA 26 DE AGOSTO DE 2020.

DURANTE ESTE PERÍODO, SE PRESENTÓ ANTE EL COMITÉ TÉCNICO DIVERSOS INFORMES Y AUTORIZACIONES, CONSISTENTES EN:

- a) EL 19 DE MARZO DE 2019, EN LA 3ª SESIÓN ORDINARIA DE 2019 – ACUERDO 06 – SE INFORMÓ EL ESTATUS DEL JUICIO.
  - b) EL 25 DE ABRIL DE 2019, EN LA 3ª SESIÓN EXTRAORDINARIA DE 2019 – ACUERDO 03 – SE AUTORIZÓ EL GASTO A COMPROBAR PARA EL PAGO DE EDICTOS NECESARIOS DENTRO DEL JUICIO.
  - c) EL 18 DE JUNIO DE 2019, EN LA 6ª SESIÓN ORDINARIA DE 2019 – ACUERDO 11 – SE INFORMÓ EL ESTATUS DEL JUICIO.
8. EN FECHA 02 DE MARZO DE 2021 SE INICIA EL INCIDENTE DE LIQUIDACIÓN DE SENTENCIA CON LA ACTUALIZACIÓN DE LOS MONTOS DE SUERTE PRINCIPAL Y ACCESORIOS, SIENDO ACORDADA FAVORABLE AL 30 DE JULIO DE 2021 – FALTA DE NOTIFICACIÓN A LA DEMANDADA POR IMPOSIBILIDAD DE LA MISMA.

GESTIÓN FIFODEPI – MAYO 2022 A LA FECHA

- a) ACTUALMENTE SE SOLICITÓ LA BÚSQUEDA Y LOCALIZACIÓN DE DOMICILIOS A EFECTO DE LLEVAR A CABO LA NOTIFICACIÓN Y EJECUCIÓN DE LA LIQUIDACIÓN DE SENTENCIA.
- b) SE HAN LOCALIZADO DOMICILIOS DISTINTOS PARA REALIZAR LA NOTIFICACIÓN Y LLEVAR A CABO LA EJECUCIÓN DE SENTENCIA.
- c) SE SOLICITÓ LA ACTUALIZACIÓN DE LOS MONTOS DE SUERTE PRINCIPAL Y ACCESORIOS A EFECTOS DE EJECUTAR LOS MONTOS
- d) CORRESPONDIENTES – DICHO ACUERDO SE ENCUENTRA EN NOTIFICACIÓN PERSONAL, SIN QUE AL MOMENTO HAYA SIDO REALIZADA POR EL ACTUARIO DEL JUZGADO

PERÍODO DE PANDEMIA COVID-19.

MARZO 2020 – CIRCULAR QUE SUSPENDIÓ ACTIVIDADES DEL 18 DE MARZO AL 19 DE ABRIL DE 2020  
 ABRIL 2020 – CIRCULAR QUE SUSPENDIÓ ACTIVIDADES DEL 20 DE ABRIL AL 05 DE MAYO DE 2020  
 MAYO 2020 – CIRCULAR QUE SUSPENDIÓ ACTIVIDADES DEL 06 AL 31 DE MAYO DE 2020  
 JUNIO 2020 – CIRCULAR QUE SUSPENDIÓ ACTIVIDADES DEL 01 AL 30 DE JUNIO DE 2020 Y DEL 01 AL 12 DE JULIO DE 2020  
 JULIO 2020 – ACUERDO DE REANUDACIÓN DE ACTIVIDADES A PUERTA CERRADA A PARTIR DEL 17 DE AGOSTO DE 2020  
 MARZO 2021 – ACUERDO DE REANUDACIÓN DE LABORES PRESENCIALES A PARTIR DEL 29 DE MARZO DE 2021  
 NOVIEMBRE 2021 – SE REGULARIZA LA GESTIÓN CON LA REANUDACIÓN DE LABORES PRESENCIALES EN UN 85% DEL PERSONAL JUDICIAL  
 MARZO 2022 - SE REGULARIZA LA GESTIÓN CON LA REANUDACIÓN DE LABORES PRESENCIALES EN UN 100% DEL PERSONAL JUDICIAL  
 DURANTE ESTE PERÍODO SE VIO AFECTADA LA GESTIÓN DEL PROCESO JUDICIAL POR LOS CAMBIOS DE SEMÁFORO DE LA PANDEMIA.

**NOTA 4) BIENES MUEBLES**

EL SALDO DE ESTE RUBRO CORRESPONDE A LOS SIGUIENTES CONCEPTOS:

	CONCEPTO	IMPORTE
	<b>BIENES MUEBLES</b>	
	MOBILIARIO Y EQUIPO DE ADMINISTRACIÓN	
A)	A) MUEBLES DE OFICINA Y ESTANTERÍA	239,542
	B) EQUIPO DE CÓMPUTO Y TECNOLOGÍAS DE LA INFORMACIÓN	267,272
	C) OTROS MOBILIARIOS Y EQUIPO DE ADMINISTRACIÓN	2,500
B)	VEHÍCULOS Y EQUIPO DE TRANSPORTE	154,300
	<b>S U M A</b>	<b>663,614</b>
	<b>ACTIVOS INTANGIBLES</b>	
C)	SOFTWARE	322,277
D)	LICENCIAS	3,600
	<b>S U M A</b>	<b>325,877</b>
	<b>DEPRECIACIÓN, DETERIORO Y AMORTIZACIÓN ACUMULADA DE BIENES</b>	
E)	DEPRECIACIÓN ACUMULADA DE BIENES MUEBLES	549,361
F)	AMORTIZACIÓN ACUMULADA DE ACTIVOS INTANGIBLES	244,068
	<b>S U M A</b>	<b>793,429</b>



LA DEPRECIACIÓN DE LOS BIENES MUEBLES ESTA CALCULADO EN BASE A LOS PARÁMETROS DE ESTIMACIÓN DE VIDA ÚTIL CONSIDERANDO UN USO NORMAL Y ADECUADO DE LAS CARACTERÍSTICAS DEL BIEN DESDE LA FECHA DE ADQUISICIÓN DE LOS ACTIVOS.

LOS BIENES MUEBLES E INTANGIBLES SE REGISTRAN CONTABLEMENTE CUANDO SU VALOR ES IGUAL O SUPERIOR A 70 UMAS, LO ANTERIOR DE ACUERDO A LO PERMITIDO EN LAS REGLAS ESPECÍFICAS DEL REGISTRO Y VALORACIÓN DEL PATRIMONIO EMITIDAS POR EL CONSEJO NACIONAL DE ARMONIZACIÓN CONTABLE.

**NOTA 5) PROVEEDORES POR PAGAR A CORTO PLAZO**

EL SALDO DE ESTE CONCEPTO SE INTEGRA COMO SIGUE:

CONCEPTO	IMPORTE
A) SERVICIO DE AUDITORIA INTEGRALS.C.	46,400
B) MIRIAM FERREYRA VILLEGAS	18,605
C) XERTICA S DE RL DE CV	7,560
D) JUANA PERFECTO LOPEZ	2,600
<b>TOTAL</b>	<b>75,165</b>

**NOTA 6) TRANSFERENCIAS OTORGADAS POR PAGAR A CORTO PLAZO**

EL SALDO DE ESTE CONCEPTO SE INTEGRA COMO SIGUE:

CONCEPTO	IMPORTE
A) OTROS SUBSIDIOS	22,268,702
<b>TOTAL</b>	<b>22,268,702</b>

EL SALDO DE ESTA CUENTA ESTÁ INTEGRADO POR EL DISPONIBLE PARA LOS SUBSIDIOS DEL EJERCICIO 2022 Y 2023 EL CUAL PUEDE SER OCUPADO PARA EL OBJETO DE ESTE FIDEICOMISO EN LOS AÑOS POSTERIORES, Y SE DESGLOSA DE LA SIGUIENTE MANERA:

JOVEN EMPRENDEDOR	\$4,429,905
GERARDO GARCIA TALAVER	\$25,395
EUGENIA ZARAGOZA LOPEZ	\$31,013
SANDY ESTELA ABARCA ORTIZ	\$15,000
ALONDRA HERNANDEZ HERNANDEZ	\$4,590
JAVIER HERNANDEZ HERNANDEZ	\$30,600
FRANCISCO JAVIER GUEVARA CHAVEZ	\$14,163
MAURICIO GONZALEZ GARCIA	\$50,000
GRILLA Y FORNO	\$70,000
ELDEVINOS	\$25,245
FIFODEPI 2023	\$11,123,057
JOVEN EMPRENDEDOR 2023	\$6,449,734

**NOTA 7) RETENCIONES Y CONTRIBUCIONES POR PAGAR A CORTO PLAZO**

EL SALDO DE ESTE CONCEPTO SE INTEGRA COMO SIGUE:

CONCEPTO	IMPORTE
A) 10% ISR PERSONAS FISICAS SERVICIOS PROFESIONALES DICIEMBRE 2023	2,234
B) 10% ISR PERSONAS FISICAS ARRENDAMIENTO DE INMUEBLES DICIEMBRE 2023	1,174
C) IMPUESTO SOBRE NÓMINA DICIEMBRE 2023	5,510

D) ISR HONORARIOS ASIMILADOS A SALARIOS DICIEMBRE 2023		41,509
	<b>TOTAL</b>	<b>50,418</b>

**NOTA 8) OTRAS CUENTAS POR PAGAR A CORTO PLAZO**

EL SALDO DE ESTE CONCEPTO SE INTEGRA COMO SIGUE:

CONCEPTO	IMPORTE
A) ACREEDORES DIVERSOS VARIOS	3
	<b>TOTAL</b>
	<b>3</b>

**NOTA 9) OTROS DOCUMENTOS POR PAGAR A LARGO PLAZO**

EL SALDO DE ESTE CONCEPTO SE INTEGRA COMO SIGUE:

CONCEPTO	CUENTA	IMPORTE
A) ORGULLO MORELOS, PROGRAMA DE COMPETITIVIDAD PARA LAS MIPYMES MORELENSES, 2015	239135283	319
	247331071	13
B) REACTIVACIÓN ECONÓMICA DE LOS BALNEARIOS SINIESTRADOS POR LOS FENÓMENOS METEOROLÓGICOS INGRID Y MANUEL	247318465	1,133
	300213853	3,167
C) CENTRO LOGÍSTICO DE PRODUCTOS AGROALIMENTARIOS DE LA ZONA ORIENTE	300213861	71
	300213888	3,105
	300213870	5,266
	300213896	0
D) PROGRAMA DE IMPULSO A LA COMPETITIVIDAD A LAS MIPYMES DE LOS MERCADOS Y CENTROS DE ABASTO DE MORELOS 2014	266344492	1,020
	266115517	53
	300213918	7
	300213900	3,445
E) FORTALECIMIENTO DE LAS EMPRESAS EXPORTADORAS Y CON POTENCIAL EXPORTADOR DEL ESTADO DE MORELOS	300213926	9
	300213934	10
F) FORMACIÓN DE CAPACIDADES Y ADOPCIÓN DE TECNOLOGÍAS EN 39 MICRO Y PEQUEÑAS EMPRESAS DEL SECTOR INDUSTRIAL DEL ESTADO DE MORELOS	407671553	16
G) EXPO MORELOS EMPRESARIAL 2015	412023482	475
	300213993	0
H) REHABILITACIÓN DEL MERCADO DE OCUITUCO; IMPULSANDO LAS COMPETENCIAS LOGÍSTICAS DE LAS MIPYMES Y LA COMPETITIVIDAD DEL ESTADO DE MORELOS 2015	300214000	206
	300214027	853
	300214019	0

	CONSTRUCCIÓN DEL MERCADO MUNICIPAL DE TOTOLAPAN; IMPULSANDO LAS COMPETENCIAS LOGÍSTICAS DE LAS MIPYMES Y LA COMPETITIVIDAD DEL ESTADO MORELOS 2015	300213969	26,161
I)	CONSTRUCCIÓN DEL MERCADO MUNICIPAL DE COATLÁN DEL RIO; IMPULSANDO LAS COMPETENCIAS LOGÍSTICAS DE LAS MIPYMES Y LA COMPETITIVIDAD DEL ESTADO MORELOS 2015	300213977	9,001
J)	ORGULLO MORELOS 2016	300214043	488
K)	FORTALECIMIENTO A LAS EMPRESAS Y POTENCIAL EXPORTADOR DEL ESTADO DE MORELOS 2016	300214175	98
L)	PROGRAMA DE FORTALECIMIENTO A LA TIENDITA MORELENSE 2016	461005280	-1
M)		300214213	-1
		300214221	0
		300214230	21
N)	FORTALECIMIENTO DEL CENTRO DE LOGÍSTICA Y EXPORTACIÓN DEL PRODUCTO EMERGENTE HIGO. IMPLEMENTACIÓN DE TEGNOLOGÍAS DE LA INFORMACIÓN Y COMUNICACIÓN EN 200 MIPYMES DEL ESTADO DE MORELOS 2016	3002143529	-1
Ñ)	INSTALACIÓN DEL SISTEMA DE APERTURA RÁPIDA DE EMPRESAS DEL MUNICIPIO DE ATLATLAHUCAN MORELOS 2015	300214469	373
O)	INSTALACIÓN DEL SISTEMA DE APERTURA RAPIDA DE EMPRESAS DEL MUNICIPIO DE YAUTEPEC MORELOS 2016	456983816	10
P)	INSTALACIÓN DEL SISTEMA DE APERTURA RÁPIDA DE EMPRESAS DEL MUNICIPIO DE AYALA MORELOS 2016	456983834	18
Q)	PRODUCTO EMERGENTE HIGO	456983898	18
R)	PROYECTO FORTALECIMIENTO DE LAS EMPRESAS EXPORTADORAS Y CON POTENCIAL EXPORTADOR DEL ESTADO DE MORELOS 2015	300214329	181
S)		401600720	96
		300213853	5,042
		300213861	0
		300213870	4,651
		300213888	38,442
		300213900	397
		300213942	4
		300213969	7,748
		300213977	0
		300213985	159
T)	INTERES BANORTE POR FUSIÓN CON GRUPO FINANCIERO BANORTE	300214019	1,751
		300214027	965
		300214060	7,632
		300214175	9
		300214418	3
		300206822	32
		1034396204	113
		1034396192	75
		1093745751	0
		1160684882	1,189
		1998214406	2,011
	<b>TOTAL</b>		<b>125,853</b>

CONCEPTO	IMPORTE
A) CENTRO LOGÍSTICO DE PRODUCTOS AGROALIMENTARIOS DE LA ZONA ORIENTE REHABILITACIÓN DEL MERCADO DE OCUITUCO; IMPULSANDO LAS	5,263,699
B) COMPETENCIAS LOGÍSTICAS DE LAS MIPYMES Y LA COMPETITIVIDAD DEL ESTADO DE MORELOS	224,620
C) INTEGRACIÓN DEL INVENTARIO DE TRAMITES PARA EL ESTABLECIMIENTO DE UN REGISTRO DE TRAMITES Y SERVICIOS (RTYS) PARA EL ESTADO DE MORELOS 2016.	507,826
D) IMPLEMENTACIÓN DE TECNOLOGIAS DE LA INFORMACIÓN Y COMUNICACIÓN EN 200 MIPYMES DEL ESTADO DE MORELOS 2016	5,921
OTROS SUBSIDIOS	161,755
E) A) CORREDOR TURÍSTICO TIANGUIS DE ALIMENTOS, TRES MARIAS	62,231
B) APOYO A LAS INVERSIONES ESTRATEGICAS PRESENTADA POR LA PERSONA MORAL EL CORTE RESTAURANTE S DE RL DE CV	99,524
<b>TOTAL</b>	<b>6,163,821</b>

CONCEPTO	IMPORTE
B) ACREEDORES JOVEN EMPRENDEDOR 2021	12,302,489
C) ACREEDORES FIFODEPI 2020	94,493
D) ACREEDORES JOVEN EMPRENDEDOR 2020	4,743,627
<b>TOTAL</b>	<b>17,140,609</b>

EL SALDO DE ESTA CUENTA ESTÁ INTEGRADO POR EL DISPONIBLE PARA LOS SUBSIDIOS DE LOS EJERCICIOS 2020 Y 2021, LOS CUALES PUEDEN SER OCUPADOS PARA EL OBJETO DE ESTE FIDEICOMISO EN LOS AÑOS POSTERIORES.

**NOTA 10) APORTACIONES**

CONCEPTO	IMPORTE
APORTACIONES	66,487,766

EL SALDO DE ESTE RUBRO SE INTEGRA POR CADA UNA DE LAS APORTACIONES REALIZADAS AL FIFODEPI POR EL GOBIERNO DEL ESTADO DE MORELOS, HASTA EL 30 DE NOVIEMBRE 2023.

**NOTA 11) HACIENDA PÚBLICA / PATRIMONIO GENERADO**

EL SALDO DE ESTE RUBRO SE INTEGRA DE LA SIGUIENTE MANERA:

CONCEPTO	IMPORTE
A) RESULTADO DEL EJERCICIO (AHORRO/DESAHORRO)	-118,603
B) RESULTADO DE EJERCICIOS ANTERIORES	21,313,899

C) RECTIFICACIONES DE RESULTADOS DE EJERCICIOS ANTERIORES		(53,386,514)
	<b>TOTAL</b>	<b>(32,191,218)</b>

**NOTAS AL ESTADO DE VARIACIÓN EN LA HACIENDA PÚBLICA**

<b>HACIENDA PUBLICA/PATRIMONIO</b>	<b>34,296,548</b>
PATRIMONIO CONTRIBUIDO	66,487,766
PATRIMONIO GENERADO	(32,191,218)

**NOTAS AL ESTADO DE FLUJOS DE EFECTIVO**

<b>DICIEMBRE 2023</b>	<b>2023</b>	<b>2022</b>
EFECTIVO	0	3,306
BANCOS- TESORERIA	66,054,601	114,136,759
INVERSIONES TEMPORALES (HASTA 3 MESES)		
FONDOS CON AFECTACIÓN ESPECÍFICA		
DEPÓSITOS DE FONDOS DE TERCEROS Y OTROS		
<b>TOTAL DE EFECTIVO Y EQUIVALENTES</b>	<b>66,054,601</b>	<b>114,140,065</b>

<b>DICIEMBRE 2023</b>	<b>2023</b>	<b>2022</b>
RESULTADO DEL EJERCICIO AHORRO/DESAHORRO	(118,603)	55,338
MOVIMIENTOS DE PARTIDAS (O RUBROS) QUE NO AFECTAN EL ACTIVO	132,602	74,536
DEPRECIACIÓN	132,602	74,536
AMORTIZACIÓN		
INCREMENTO EN LAS PROVISIONES		
INCREMENTO EN INVERSIONES PRODUCIDO POR REVALUACIONES		
GANANCIA/PÉRDIDA EN VENTA DE BIENES MUEBLES, INMUEBLES E INTANGIBLES		
INCREMENTO EN CUENTAS POR COBRAR		
<b>FLUJOS DE EFECTIVO NETOS DE LAS ACTIVIDADES DE OPERACIÓN</b>	<b>13,999</b>	<b>129,874</b>

**CONCILIACIÓN ENTRE INGRESOS PRESUPUESTARIOS Y CONTABLES, ASÍ COMO ENTRE LOS  
EGRESOS PRESUPUESTARIOS Y LOS GASTOS CONTABLES**

**FIDEICOMISO FONDO DESARROLLO EMPRESARIAL Y PROMOCIÓN DE LA INVERSIÓN**  
Conciliación entre los Ingresos Presupuestarios y Contables  
Correspondiente del 01 de enero al 31 de Diciembre 2023  
(Cifras en pesos)

<b>1. Ingresos Presupuestarios</b>		<b>81,682,225</b>
<b>2. Más ingresos contables no presupuestarios</b>		<b>-</b>
Incremento por variación de inventarios		
Disminución del exceso de estimaciones por pérdida o deterioro u obsolescencia		
Disminución del exceso de provisiones		
Otros ingresos y beneficios varios		
Otros ingresos contables no presupuestarios	-	
<b>3. Menos ingresos presupuestarios no contables</b>		<b>-</b>
Productos de capital		
Aprovechamientos capital		
Ingresos derivados de financiamientos		
Otros Ingresos presupuestarios no contables	-	
<b>4. Ingresos Contables (4 = 1 + 2 - 3)</b>		<b>81,682,225</b>

**FIDEICOMISO FONDO DESARROLLO EMPRESARIAL Y PROMOCIÓN DE LA INVERSIÓN**  
Conciliación entre los Egresos Presupuestarios y los Gastos Contables  
Correspondiente del 01 de enero al 31 de diciembre de 2023  
(Cifras en pesos)

<b>1. Total de egresos (presupuestarios)</b>		<b>\$81,682,226</b>
<b>2. Menos egresos presupuestarios no contables</b>		<b>14,000</b>
Mobiliario y equipo de administración	0	
Mobiliario y equipo educacional y recreativo		
Equipo e instrumental médico y de laboratorio		
Vehículos y equipo de transporte		
Equipo de defensa y seguridad		
Maquinaria, otros equipos y herramientas		
Activos biológicos		
Bienes inmuebles		
Activos intangibles	14,000	
Obra pública en bienes propios		
Acciones y participaciones de capital		
Compra de títulos y valores		
Inversiones en fideicomisos, mandatos y otros análogos		
Provisiones para contingencias y otras erogaciones especiales		
Amortización de la deuda pública		
Adeudos de ejercicios fiscales anteriores (ADEFAS)	-	
Otros Egresos Presupuestales No Contables		
<b>3. Más Gasto Contables No Presupuestales</b>		<b>132,602</b>
Estimaciones, depreciaciones, deterioros, obsolescencia y amortizaciones	132,602	
Provisiones		
Disminución de inventarios		
Aumento por insuficiencia de estimaciones por pérdida o deterioro u obsolescencia		
Aumento por insuficiencia de provisiones		
Otros Gastos		
Otros Gastos Contables No Presupuestales	-	
<b>4. Total de Gasto Contable (4 = 1 - 2 + 3)</b>		<b>81,800,828</b>

**NOTAS AL ESTADO ANALITICO DE INGRESOS PRESUPUESTALES DEL 01 DE ENERO AL 31 DE DICIEMBRE 2023**

**NOTA 1) LEY DE INGRESOS ESTIMADA**

EL SALDO CORRESPONDE AL PRESUPUESTO AUTORIZADO PARA EL EJERCICIO 2023, SEGÚN ACUERDO 10/8ª ORDINARIA/08-12-2022 DE FECHA 08 DE DICIEMBRE 2022, SE INTEGRA COMO SIGUE:

CONCEPTO	IMPORTE
A) RECURSOS A FIFODEPI 2023	51,800,000
B) RECURSOS JOVEN EMPRENDEDOR 2023	12,500,000
C) PRODUCTOS FINANCIEROS 2023	120,000
D) RECURSOS A FIFODEPI 2022	21,583,334
E) RECURSOS JOVEN EMPRENDEDOR 2022	5,208,333
<b>TOTAL</b>	<b>91,211,667</b>

**NOTA 2) LEY DE INGRESOS MODIFICADA**

EL SALDO CORRESPONDE AL PRESUPUESTO AUTORIZADO PARA EL EJERCICIO 2023, SE INTEGRA COMO SIGUE:

CONCEPTO	IMPORTE
A) RECURSOS A FIFODEPI 2023	65,015,412
B) RECURSOS JOVEN EMPRENDEDOR 2023	16,507,060
C) PRODUCTOS FINANCIEROS 2023	159,753
D) RECURSOS A FIFODEPI 2022	0
E) RECURSOS JOVEN EMPRENDEDOR 2022	0
F) OTROS INGRESOS	0
<b>TOTAL</b>	<b>81,682,225</b>

**NOTA 3) LEY DE INGRESOS DEVENGADA**

EL SALDO DE ESTE RUBRO SE INTEGRA DE LA SIGUIENTE MANERA:

CONCEPTO	IMPORTE
A) PRODUCTOS	159,753
B) INGRESOS POR VENTA DE BIENES, PRESTACIÓN DE SERVICIOS Y OTROS	0
C) PARTICIPACIONES, APORTACIONES, CONVENIOS, INCENTIVOS, DERIVADOS DE LA COLABORACIÓN FISCAL Y FONDOS DISTINTOS DE APORTACIONES	81,522,472
<b>TOTAL</b>	<b>81,682,225</b>

**NOTA 4) LEY DE INGRESOS**

**RECAUDADA**

EL SALDO DE ESTE RUBRO SE INTEGRA DE LA SIGUIENTE MANERA:

CONCEPTO	IMPORTE
A) PRODUCTOS	
A) PRODUCTOS FINANCIEROS DICIEMBRE 2023	159,753
B) A) APROVECHAMIENTOS	0
PARTICIPACIONES, APORTACIONES, CONVENIOS, INCENTIVOS,	
C) DERIVADOS DE LA COLABORACIÓN FISCAL Y FONDOS DISTINTOS DE	74,486,664
APORTACIONES	
<b>TOTAL</b>	<b>74,646,417</b>

**NOTAS AL ESTADO DEL EJERCICIO DEL PRESUPUESTO DE EGRESOS  
 POR CAPÍTULO DEL GASTO  
 AL 31 DE DICIEMBRE 2023**

EL SALDO CORRESPONDE EN ESTE RUBRO CON LOS EGRESOS AL 31 DE DICIEMBRE 2023, AL PRESUPUESTO COMPROMETIDO, AL PRESUPUESTO DEVENGADO, AL PRESUPUESTO EJERCIDO Y PRESUPUESTO PAGADO, DE ACUERDO CON LA INFORMACIÓN PRESUPUESTAL DEL FIFODEPI.

**NOTA 1) PRESUPUESTO DE EGRESOS APROBADO**

EL SALDO DE ESTA CUENTA SE INTEGRA DE LA SIGUIENTE FORMA, SEGÚN ACUERDO 10/8ª ORDINARIA/08-12-2022, DE FECHA 08 DE DICIEMBRE DE 2022.

CONCEPTO	IMPORTE
A) SERVICIOS PERSONALES	3,872,517
B) MATERIALES Y SUMINISTROS	282,400
C) SERVICIOS GENERALES	1,478,808
D) TRANS., ASIGNAC., SUBS. Y OTRAS AYUDAS	85,339,542
E) BIENES MUEBLES, INMUEBLES E INTANGIBLES	238,400
<b>TOTAL</b>	<b>91,211,667</b>

**NOTA 2) PRESUPUESTO DE EGRESOS MODIFICADO**

EL SALDO DE ESTA CUENTA SE INTEGRA DE LA SIGUIENTE FORMA:

CONCEPTO	IMPORTE
A) SERVICIOS PERSONALES	3,160,701
B) MATERIALES Y SUMINISTROS	167,435
C) SERVICIOS GENERALES	1,384,775
D) TRANS., ASIGNAC., SUBS. Y OTRAS AYUDAS	76,955,315
E) BIENES MUEBLES, INMUEBLES E INTANGIBLES	14,000
<b>TOTAL</b>	<b>81,682,225</b>



**NOTA 3) PRESUPUESTO DE EGRESOS DEVENGADO**

EL SALDO DE ESTA CUENTA SE INTEGRA DE LA SIGUIENTE FORMA:

CONCEPTO	IMPORTE
A) SERVICIOS PERSONALES	3,160,701
B) MATERIALES Y SUMINISTROS	167,435
C) SERVICIOS GENERALES	1,384,775
D) TRANS., ASIGNAC., SUBS. Y OTRAS AYUDAS	76,955,315
E) BIENES MUEBLES, INMUEBLES E INTANGIBLES	14,000
<b>TOTAL</b>	<b>81,682,226</b>

**NOTA 4) PRESUPUESTO DE EGRESOS PAGADO**

EL SALDO DE ESTA CUENTA SE INTEGRA DE LA SIGUIENTE FORMA:

CONCEPTO	IMPORTE
A) SERVICIOS PERSONALES	3,160,701
B) MATERIALES Y SUMINISTROS	167,435
C) SERVICIOS GENERALES	1,350,500
D) TRANS., ASIGNAC., SUBS. Y OTRAS AYUDAS	59,146,518
E) BIENES MUEBLES, INMUEBLES E INTANGIBLES	14,000
<b>TOTAL</b>	<b>63,839,155</b>

**Cuenta Pública Anual 2023**  
**FIDEICOMISO FONDO DESARROLLO EMPRESARIAL Y PROMOCIÓN DE LA INVERSIÓN**  
**Conciliación entre los Ingresos Presupuestarios y Contables**  
**Del 1 de enero al 31 de diciembre de 2023**  
**(Cifras en Pesos)**

FIFODEPI  
 FIDEICOMISO FONDO DESARROLLO  
 EMPRESARIAL Y PROMOCIÓN  
 DE LA INVERSIÓN

Concepto	2023
<b>1. Total de Ingresos Presupuestarios</b>	<b>81,682,225</b>
<b>2. Más Ingresos Contables No Presupuestarios</b>	<b>-</b>
2.1 Ingresos Financieros	-
2.2 Incremento por Variación de Inventarios	-
2.3 Disminución del Exceso de Estimaciones por Pérdida o Deterioro u Obsolescencia	-
2.4 Disminución del Exceso de Provisiones	-
2.5 Otros Ingresos y Beneficios Varios	-
2.6 Otros Ingresos Contables No Presupuestarios	-
<b>3. Menos Ingresos Presupuestarios No Contables</b>	<b>-</b>
3.1 Aprovechamientos Patrimoniales	-
3.2 Ingresos Derivados de Financiamientos	-
3.3 Otros Ingresos Presupuestarios No Contables	-
<b>4. Total de Ingresos Contables</b>	<b>81,682,225</b>

**Cuenta Pública Anual 2023**  
**FIDEICOMISO FONDO DESARROLLO EMPRESARIAL Y PROMOCIÓN DE LA INVERSIÓN**  
**Conciliación entre los Egresos Presupuestarios y los Gastos Contables**  
**Del 1 de enero al 31 de diciembre de 2023**  
**(Cifras en Pesos)**

FIFODEPI  
 FIDEICOMISO FONDO DESARROLLO  
 EMPRESARIAL Y PROMOCIÓN  
 DE LA INVERSIÓN

Concepto	2023
<b>1. Total de Egresos Presupuestarios</b>	<b>81,682,226</b>
<b>2. Menos Egresos Presupuestarios No Contables</b>	<b>14,000</b>
2.1 Materias Primas y Materiales de Producción y Comercialización	-
2.2 Materiales y Suministros	-
2.3 Mobiliario y Equipo de Administración	-
2.4 Mobiliario y Equipo Educacional y Recreativo	-
2.5 Equipo e Instrumental Médico y de Laboratorio	-
2.6 Vehículos y Equipo de Transporte	-
2.7 Equipo de Defensa y Seguridad	-
2.8 Maquinaria, Otros Equipos y Herramientas	-
2.9 Activos Biológicos	-
2.10 Bienes Inmuebles	-
2.11 Activos Intangibles	14,000
2.12 Obra Pública en Bienes de Dominio Público	-
2.13 Obra Pública en Bienes Propios	-
2.14 Acciones y Participaciones de Capital	-
2.15 Compra de Títulos y Valores	-
2.16 Concesión de Préstamos	-
2.17 Inversiones en Fideicomisos, Mandatos y Otros Análogos	-
2.18 Provisiones para Contingencias y Otras Erogaciones Especiales	-
2.19 Amortización de la Deuda Pública	-
2.20 Adeudos de Ejercicios Fiscales Anteriores (ADEFAS)	-
2.21 Otros Egresos Presupuestarios No Contables	-
<b>3. Más Gastos Contables No Presupuestarios</b>	<b>132,602</b>
3.1 Estimaciones, Depreciaciones, Deterioros, Obsolescencia y Amortizaciones	132,602
3.2 Provisiones	-
3.3 Disminución de Inventarios	-
3.4 Otros Gastos	-
3.5 Inversión Pública no Capitalizable	-
3.6 Materiales y Suministros (consumos)	-
3.7 Otros Gastos Contables No Presupuestarios	-
<b>4. Total de Gastos Contables</b>	<b>81,800,828</b>

**FIFODEPI**

FIDEICOMISO FONDO DESARROLLO  
EMPRESARIAL Y PROMOCIÓN  
DE LA INVERSIÓN

# Información Presupuestaria

CUENTA PÚBLICA ANUAL | 2023  
FIDEICOMISO FONDO DESARROLLO EMPRESARIAL Y  
PROMOCIÓN DE LA INVERSIÓN



Cuenta Pública Anual 2023  
FIDEICOMISO FONDO DESARROLLO EMPRESARIAL Y PROMOCIÓN DE LA INVERSIÓN  
Balance Presupuestario - LDF  
Del 1 de enero al 31 de diciembre de 2023  
(Cifras en Pesos)

Concepto	Estimado / Aprobado	Devengado	Recaudado / Pagado
<b>A. Ingresos Totales (A = A1 + A2 + A3)</b>	<b>91,211,667</b>	<b>81,682,225</b>	<b>74,646,418</b>
A1. Ingresos de Libre Disposición	91,211,667	81,682,225	74,646,418
A2. Transferencias Federales Etiquetadas	-	-	-
A3. Financiamiento Neto	-	-	-
<b>B. Egresos Presupuestarios (B = B1 + B2)</b>	<b>91,211,667</b>	<b>81,682,226</b>	<b>63,839,155</b>
B1. Gasto No Etiquetado (sin incluir Amortización de la Deuda Pública)	91,211,667	81,682,226	63,839,155
B2. Gasto Etiquetado (sin incluir Amortización de la Deuda Pública)	-	-	-
<b>C. Remanentes del Ejercicio Anterior (C = C1 + C2)</b>	<b>-</b>	<b>70,562,614</b>	<b>70,562,614</b>
C1. Remanentes de Ingresos de Libre Disposición aplicados en el periodo	-	70,562,614	70,562,614
C2. Remanentes de Transferencias Federales Etiquetadas aplicados en el periodo	-	-	-
<b>I. Balance Presupuestario (I = A - B + C)</b>	<b>-</b>	<b>70,562,613</b>	<b>81,369,877</b>
<b>II. Balance Presupuestario sin Financiamiento Neto (II = I - A3)</b>	<b>-</b>	<b>70,562,613</b>	<b>81,369,877</b>
<b>III. Balance Presupuestario sin Financiamiento Neto y sin Remanentes del Ejercicio Anterior (III = II - C)</b>	<b>-</b>	<b>(1)</b>	<b>10,807,263</b>

Concepto	Aprobado	Devengado	Pagado
<b>E. Intereses, Comisiones y Gastos de la Deuda (E = E1 + E2)</b>	<b>-</b>	<b>-</b>	<b>-</b>
E1. Intereses, Comisiones y Gastos de la Deuda con Gasto No Etiquetado	-	-	-
E2. Intereses, Comisiones y Gastos de la Deuda con Gasto Etiquetado	-	-	-
<b>IV. Balance Primario (IV = III + E)</b>	<b>-</b>	<b>(1)</b>	<b>10,807,263</b>

Concepto	Estimado / Aprobado	Devengado	Recaudado / Pagado
<b>F. Financiamiento (F = F1 + F2)</b>	<b>-</b>	<b>-</b>	<b>-</b>
F1. Financiamiento con Fuente de Pago de Ingresos de Libre Disposición	-	-	-
F2. Financiamiento con Fuente de Pago de Transferencias Federales Etiquetadas	-	-	-
<b>G. Amortización de la Deuda (G = G1 + G2)</b>	<b>-</b>	<b>-</b>	<b>-</b>
G1. Amortización de la Deuda Pública con Gasto No Etiquetado	-	-	-
G2. Amortización de la Deuda Pública con Gasto Etiquetado	-	-	-
<b>A3. Financiamiento Neto (A3 = F - G)</b>	<b>-</b>	<b>-</b>	<b>-</b>

Concepto	Estimado / Aprobado	Devengado	Recaudado / Pagado
<b>A1. Ingresos de Libre Disposición</b>	<b>91,211,667</b>	<b>81,682,225</b>	<b>74,646,418</b>
A3.1 Financiamiento Neto con Fuente de Pago de Ingresos de Libre Disposición (A3.1 = F1 - G1)	-	-	-
F1. Financiamiento con Fuente de Pago de Ingresos de Libre Disposición	-	-	-
G1. Amortización de la Deuda Pública con Gasto No Etiquetado	-	-	-
<b>B1. Gasto No Etiquetado (sin incluir Amortización de la Deuda Pública)</b>	<b>91,211,667</b>	<b>81,682,226</b>	<b>63,839,155</b>
<b>C1. Remanentes de Ingresos de Libre Disposición aplicados en el periodo</b>	<b>-</b>	<b>70,562,614</b>	<b>70,562,614</b>
<b>V. Balance Presupuestario de Recursos Disponibles (V = A1 + A3.1 - B1 + C1)</b>	<b>-</b>	<b>70,562,613</b>	<b>81,369,877</b>
<b>VI. Balance Presupuestario de Recursos Disponibles sin Financiamiento Neto (VI = V - A3.1)</b>	<b>-</b>	<b>70,562,613</b>	<b>81,369,877</b>

Concepto	Estimado / Aprobado	Devengado	Recaudado / Pagado
<b>A2. Transferencias Federales Etiquetadas</b>	<b>-</b>	<b>-</b>	<b>-</b>
A3.2 Financiamiento Neto con Fuente de Pago de Transferencias Federales Etiquetadas (A3.2 = F2 - G2)	-	-	-
F2. Financiamiento con Fuente de Pago de Transferencias Federales Etiquetadas	-	-	-
G2. Amortización de la Deuda Pública con Gasto Etiquetado	-	-	-
<b>B2. Gasto Etiquetado (sin incluir Amortización de la Deuda Pública)</b>	<b>-</b>	<b>-</b>	<b>-</b>
<b>C2. Remanentes de Transferencias Federales Etiquetadas aplicados en el periodo</b>	<b>-</b>	<b>-</b>	<b>-</b>
<b>VII. Balance Presupuestario de Recursos Etiquetados (VII = A2 + A3.2 - B2 + C2)</b>	<b>-</b>	<b>-</b>	<b>-</b>
<b>VIII. Balance Presupuestario de Recursos Etiquetados sin Financiamiento Neto (VIII = VII - A3.2)</b>	<b>-</b>	<b>-</b>	<b>-</b>

**Cuenta Pública Anual 2023**  
**FIDEICOMISO FONDO DESARROLLO EMPRESARIAL Y PROMOCIÓN DE LA INVERSIÓN**  
**Estado Analítico de Ingresos**  
**Del 1 de enero al 31 de diciembre de 2023**  
**(Cifras en Pesos)**

**FIFODEPI**  
**FIDEICOMISO FONDO DESARROLLO**  
**EMPRESARIAL Y PROMOCIÓN**  
**DE LA INVERSIÓN**

Rubro de Ingresos	Ingreso					Diferencia
	Estimado	Ampliaciones y Reducciones	Modificado	Devengado	Recaudado	
	(1)	(2)	(3= 1 + 2)	(4)	(5)	
Impuestos	-	-	-	-	-	-
Cuotas y Aportaciones de Seguridad Social	-	-	-	-	-	-
Contribuciones de Mejoras	-	-	-	-	-	-
Derechos	-	-	-	-	-	-
Productos	120,000	39,753	159,753	159,753	159,753	39,753
Aprovechamientos	-	-	-	-	-	-
Ingresos por Venta de Bienes, Prestación de Servicios y Otros Ingresos	91,091,667	(9,569,194)	81,522,473	81,522,472	74,486,665	(16,605,002)
Participaciones, Aportaciones, Convenios, Incentivos Derivados de la Colaboración Fiscal y Fondos Distintos de Aportaciones	-	-	-	-	-	-
Transferencias, Asignaciones, Subsidios y Subvenciones, y Pensiones y Jubilaciones	-	-	-	-	-	-
Ingresos Derivados de Financiamientos	-	-	-	-	-	-
<b>Total</b>	<b>91,211,667</b>	<b>(9,529,441)</b>	<b>81,682,226</b>	<b>81,682,225</b>	<b>74,646,418</b>	<b>(16,565,249)</b>
				Ingresos excedentes		

Estado Analítico de Ingresos Por Fuente de Financiamiento	Ingreso					Diferencia
	Estimado	Ampliaciones y Reducciones	Modificado	Devengado	Recaudado	
	(1)	(2)	(3= 1 + 2)	(4)	(5)	
<b>Ingresos del Poder Ejecutivo Federal o Estatal y de los Municipios</b>	-	-	-	-	-	-
Impuestos	-	-	-	-	-	-
Cuotas y Aportaciones de Seguridad Social	-	-	-	-	-	-
Contribuciones de Mejoras	-	-	-	-	-	-
Derechos	-	-	-	-	-	-
Productos <sup>1</sup>	-	-	-	-	-	-
Aprovechamientos <sup>2</sup>	-	-	-	-	-	-
Participaciones, Aportaciones, Convenios, Incentivos Derivados de la Colaboración Fiscal y Fondos Distintos de Aportaciones	-	-	-	-	-	-
Transferencias, Asignaciones, Subsidios y Subvenciones, y Pensiones y Jubilaciones	-	-	-	-	-	-
<b>Ingresos de los Entes Públicos de los Poderes Legislativo y Judicial, de los Órganos Autónomos y del Sector Paraestatal o Paramunicipal, así como de las Empresas Productivas del Estado</b>	<b>91,211,667</b>	<b>(9,529,441)</b>	<b>81,682,226</b>	<b>81,682,225</b>	<b>74,646,418</b>	<b>(16,565,249)</b>
Cuotas y Aportaciones de Seguridad Social	-	-	-	-	-	-
Productos <sup>1</sup>	120,000	39,753	159,753	159,753	159,753	39,753
Ingresos por Venta de Bienes, Prestación de Servicios y Otros Ingresos <sup>3</sup>	91,091,667	(9,569,194)	81,522,473	81,522,472	74,486,665	(16,605,002)
Transferencias, Asignaciones, Subsidios y Subvenciones, y Pensiones y Jubilaciones	-	-	-	-	-	-
<b>Ingresos Derivados de Financiamientos</b>	-	-	-	-	-	-
Ingresos Derivados de Financiamientos	-	-	-	-	-	-
<b>Total</b>	<b>91,211,667</b>	<b>(9,529,441)</b>	<b>81,682,226</b>	<b>81,682,225</b>	<b>74,646,418</b>	<b>(16,565,249)</b>
				Ingresos excedentes		

<sup>1</sup> Incluye intereses que generan las cuentas bancarias de los entes públicos en productos.

<sup>2</sup> Incluye donativos en efectivo del Poder Ejecutivo, entre otros aprovechamientos.

<sup>3</sup> Se refiere a los ingresos propios obtenidos por los Poderes Legislativo y Judicial, los Órganos Autónomos y las entidades de la administración pública paraestatal y paramunicipal, por sus actividades diversas no inherentes a su operación que generan recursos y que no sean ingresos por venta de bienes o prestación de servicios, tales como donativos en efectivo, entre otros.

Conta Pública Anual 2023  
FIDEICOMISO FONDO DESARROLLO EMPRESARIAL Y PROMOCIÓN DE LA INVERSIÓN  
Estado Analítico de Ingresos Detallado - LDF  
Del 1 de enero al 31 de diciembre de 2023  
(Cifras en Pesos)

Concepto	Ingreso					Diferencia
	Estimado	Ampliaciones/ (Reducciones)	Modificado	Devengado	Recaudado	
<b>Ingresos de Libre Disposición</b>						
<i>Impuestos</i>	-	-	-	-	-	-
<i>Cuotas y Aportaciones de Seguridad Social</i>	-	-	-	-	-	-
<i>Contribuciones de Mejoras</i>	-	-	-	-	-	-
<i>Derechos</i>	-	-	-	-	-	-
<b>Productos</b>	120,000	39,753	159,753	159,753	159,753	39,753
<i>Aprovechamientos</i>	-	-	-	-	-	-
<i>Ingresos por Venta de Bienes y Prestación de Servicios</i>	-	-	-	-	-	-
<b>Participaciones</b>	-	-	-	-	-	-
Fondo General de Participaciones	-	-	-	-	-	-
Fondo de Fomento Municipal	-	-	-	-	-	-
Fondo de Fiscalización y Recaudación	-	-	-	-	-	-
Fondo de Compensación	-	-	-	-	-	-
Fondo de Extracción de Hidrocarburos	-	-	-	-	-	-
Impuesto Especial Sobre Producción y Servicios	-	-	-	-	-	-
0.136% de la Recaudación Federal Participable	-	-	-	-	-	-
3.17% Sobre Extracción de Petróleo	-	-	-	-	-	-
Gasolinas y Diésel	-	-	-	-	-	-
Fondo del Impuesto Sobre la Renta	-	-	-	-	-	-
Fondo de Estabilización de los Ingresos de las Ent. Fed.	-	-	-	-	-	-
<b>Incentivos Derivados de la Colaboración Fiscal</b>	-	-	-	-	-	-
Tenencia o Uso de Vehículos	-	-	-	-	-	-
Fondo de Compensación JSAN	-	-	-	-	-	-
Impuesto Sobre Automóviles Nuevos	-	-	-	-	-	-
Fondo de Compensación de Repecos-Intermedios	-	-	-	-	-	-
Otros Incentivos Económicos	-	-	-	-	-	-
<b>Transferencias y Asignaciones</b>	-	-	-	-	-	-
<b>Convenios</b>	-	-	-	-	-	-
Otros Convenios y Subsidios	-	-	-	-	-	-
<b>Otros Ingresos de Libre Disposición</b>	91,091,667	(9,569,194)	81,522,473	81,522,472	74,486,665	(16,605,002)
Participaciones en Ingresos Locales	91,091,667	(9,569,194)	81,522,473	81,522,472	74,486,665	(16,605,002)
Otros Ingresos de Libre Disposición	-	-	-	-	-	-
<b>Total de Ingresos de Libre Disposición</b>	91,211,667	(9,529,441)	81,682,226	81,682,225	74,646,418	(16,565,249)
<b>Ingresos Excedentes de Ingresos de Libre Disposición</b>						
<b>Transferencias Federales Etiquetadas</b>						
<b>Aportaciones</b>	-	-	-	-	-	-
Fondo de Aport. para la Nómina Educativa y Gto. Op.	-	-	-	-	-	-
Fondo de Aportaciones para los Servicios de Salud	-	-	-	-	-	-
Fondo de Aportaciones para la Infraestructura Social	-	-	-	-	-	-
Fondo de Aport. para el Fortalecimiento de los Municipios y de las Demarcaciones Territoriales del Distrito Federal	-	-	-	-	-	-
Fondo de Aportaciones Múltiples	-	-	-	-	-	-
Fondo de Aport. para la Educación Tec. y de Adultos	-	-	-	-	-	-
Fondo de Aportaciones para la Seguridad Pública de los Estados y del Distrito Federal	-	-	-	-	-	-
Fondo de Aportaciones para el Fortalecimiento de las Entidades Federativas	-	-	-	-	-	-
<b>Convenios</b>	-	-	-	-	-	-
Convenios de Protección Social en Salud	-	-	-	-	-	-
Convenios de Descentralización	-	-	-	-	-	-
Convenios de Reasignación	-	-	-	-	-	-
Otros Convenios y Subsidios	-	-	-	-	-	-
<b>Fondos Distintos de Aportaciones</b>	-	-	-	-	-	-
Fondo para Entidades Federativas y Municipios Productores de Hidrocarburos	-	-	-	-	-	-
Fondo Minero	-	-	-	-	-	-
<b>Transferencias, Asignaciones, Subsidios y Subvenciones, y Pensiones y Jubilaciones</b>	-	-	-	-	-	-
<b>Otras Transferencias Federales Etiquetadas</b>	-	-	-	-	-	-
<b>Total de Transferencias Federales Etiquetadas</b>	-	-	-	-	-	-
<b>Ingresos Derivados de Financiamientos</b>	-	-	-	-	-	-
<b>Ingresos Derivados de Financiamientos</b>	-	-	-	-	-	-
<b>Total de Ingresos</b>	91,211,667	(9,529,441)	81,682,226	81,682,225	74,646,418	(16,565,249)
<b>Datos Informativos</b>						
1. Ingresos Derivados de Financiamientos con Fuente de Pago de Ingresos de Libre Disposición	-	-	-	-	-	-
2. Ingresos Derivados de Financiamientos con Fuente de Pago de Transferencias Federales Etiquetadas	-	-	-	-	-	-
3. Ingresos Derivados de Financiamientos	-	-	-	-	-	-



**Cuenta Pública Anual 2023**  
**FIDEICOMISO FONDO DESARROLLO EMPRESARIAL Y PROMOCIÓN DE LA INVERSIÓN**

**FIFODEPI**  
FIDEICOMISO FONDO DESARROLLO  
EMPRESARIAL Y PROMOCIÓN  
DE LA INVERSIÓN

Estado Analítico del Ejercicio del Presupuesto de Egresos  
Clasificación por Objeto del Gasto (Capítulo y Concepto)

Del 1 de enero al 31 de diciembre de 2023

(Cifras en Pesos)

Concepto	Egresos					Subejercicio 6 = ( 3 - 4 )
	Aprobado	Ampliaciones/ (Reducciones)	Modificado	Devengado	Pagado	
	1	2	3 = ( 1 + 2 )	4	5	
<b>Servicios Personales</b>	<b>3,872,517</b>	<b>(711,816)</b>	<b>3,160,701</b>	<b>3,160,701</b>	<b>3,160,701</b>	-
Remuneraciones al Personal de Carácter Permanente	-	-	-	-	-	-
Remuneraciones al Personal de Carácter Transitorio	3,872,517	(711,816)	3,160,701	3,160,701	3,160,701	-
Remuneraciones Adicionales y Especiales	-	-	-	-	-	-
Seguridad Social	-	-	-	-	-	-
Otras Prestaciones Sociales y Económicas	-	-	-	-	-	-
Previsiones	-	-	-	-	-	-
Pago de Estímulos a Servidores Públicos	-	-	-	-	-	-
<b>Materiales y Suministros</b>	<b>282,400</b>	<b>(114,965)</b>	<b>167,435</b>	<b>167,435</b>	<b>167,435</b>	-
Materiales de Admón. Emisión de Doctos. y Artículos Oficiales	106,900	(64,180)	42,720	42,720	42,720	-
Alimentos y Utensilios	5,500	(2,683)	2,817	2,817	2,817	-
Materias Primas y Materiales de Producción y Comercialización	-	-	-	-	-	-
Materiales y Artículos de Construcción y de Reparación	5,500	(5,333)	167	167	167	-
Productos Químicos, Farmacéuticos y de Laboratorio	1,500	(1,500)	-	-	-	-
Combustibles, Lubricantes y Aditivos	90,000	1,590	91,590	91,590	91,590	-
Vestuario, Blancos, Prendas de Protección y Artículos Deportivos	5,000	(5,000)	-	-	-	-
Materiales y Suministros Para Seguridad	-	-	-	-	-	-
Herramientas, Refacciones y Accesorios Menores	68,000	(37,859)	30,141	30,141	30,141	-
<b>Servicios Generales</b>	<b>1,478,808</b>	<b>(94,033)</b>	<b>1,384,775</b>	<b>1,384,775</b>	<b>1,350,501</b>	-
Servicios Básicos	55,500	(4,964)	50,536	50,536	50,536	-
Servicios de Arrendamiento	180,000	(16,462)	163,538	163,538	163,538	-
Servicios Profesionales, Científicos, Técnicos y Otros Servicios	599,608	(196,191)	403,417	403,417	384,813	-
Servicios Financieros, Bancarios y Comerciales	370,200	50,837	421,037	421,037	421,037	-
Servicios de Instalación, Reparación, Mantto. y Conservación	95,000	(53,824)	41,176	41,176	38,576	-
Servicios de Comunicación Social y Publicidad	60,000	(9,480)	50,520	50,520	50,520	-
Servicios de Traslado y Viáticos	18,000	(2,303)	15,697	15,697	15,697	-
Servicios Oficiales	-	-	-	-	-	-
Otros Servicios Generales	100,500	138,354	238,854	238,854	233,344	-
<b>Transferencias, Asignaciones, Subsidios y Otras Ayudas</b>	<b>85,339,542</b>	<b>(8,384,227)</b>	<b>76,955,315</b>	<b>76,955,315</b>	<b>59,146,518</b>	-
Transferencias Internas y Asignaciones al Sector Público	-	-	-	-	-	-
Transferencias al Resto del Sector Público	-	-	-	-	-	-
Subsidios y Subvenciones	69,339,541	7,615,774	76,955,315	76,955,315	59,146,518	-
Ayudas Sociales	16,000,001	(16,000,001)	-	-	-	-
Pensiones y Jubilaciones	-	-	-	-	-	-
Transferencias a Fideicomisos, Mandatos y Otros Análogos	-	-	-	-	-	-
Transferencias a la Seguridad Social	-	-	-	-	-	-
Donativos	-	-	-	-	-	-
Transferencias al Exterior	-	-	-	-	-	-
<b>Bienes Muebles, Inmuebles e Intangibles</b>	<b>238,400</b>	<b>(224,400)</b>	<b>14,000</b>	<b>14,000</b>	<b>14,000</b>	-
Mobiliario y Equipo de Administración	50,000	(50,000)	-	-	-	-
Mobiliario y Equipo Educativo y Recreativo	-	-	-	-	-	-
Equipo e Instrumental Médico y de Laboratorio	-	-	-	-	-	-
Vehículos y Equipo de Transporte	-	-	-	-	-	-
Equipo de Defensa y Seguridad	-	-	-	-	-	-
Maquinaria, Otros Equipos y Herramientas	-	-	-	-	-	-
Activos Biológicos	-	-	-	-	-	-
Bienes Inmuebles	-	-	-	-	-	-
Activos Intangibles	188,400	(174,400)	14,000	14,000	14,000	-
<b>Inversión Pública</b>	-	-	-	-	-	-
Obra Pública en Bienes de Dominio Público	-	-	-	-	-	-
Obra Pública en Bienes Propios	-	-	-	-	-	-
Proyectos Productivos y Acciones de Fomento	-	-	-	-	-	-
<b>Inversiones Financieras y Otras Provisiones</b>	-	-	-	-	-	-
Inversiones Para el Fomento de Actividades Productivas	-	-	-	-	-	-
Acciones y Participaciones de Capital	-	-	-	-	-	-
Compra de Títulos y Valores	-	-	-	-	-	-
Concesión de Préstamos	-	-	-	-	-	-
Inversiones en Fideicomisos, Mandatos y Otros Análogos	-	-	-	-	-	-
Otras Inversiones Financieras	-	-	-	-	-	-
Provisiones para Contingencias y Otras Erogaciones Especiales	-	-	-	-	-	-
<b>Participaciones y Aportaciones</b>	-	-	-	-	-	-
Participaciones	-	-	-	-	-	-
Aportaciones	-	-	-	-	-	-
Convenios	-	-	-	-	-	-
<b>Deuda Pública</b>	-	-	-	-	-	-
Amortización de la Deuda Pública	-	-	-	-	-	-
Intereses de la Deuda Pública	-	-	-	-	-	-
Comisiones de la Deuda Pública	-	-	-	-	-	-
Gastos de la Deuda Pública	-	-	-	-	-	-
Costo por Coberturas	-	-	-	-	-	-
Apoyos Financieros	-	-	-	-	-	-
Adeudos de Ejercicios Fiscales Anteriores (Adefas)	-	-	-	-	-	-
<b>Total del Gasto</b>	<b>91,211,667</b>	<b>(9,529,441)</b>	<b>81,682,226</b>	<b>81,682,226</b>	<b>63,839,155</b>	-

Concepto	Egresos					Subejercicio
	Aprobado	Ampliaciones / (Reducciones)	Modificado	Devengado	Pagado	
<b>Gasto No Etiquetado</b>	<b>91,211,667</b>	<b>(9,529,441)</b>	<b>81,682,226</b>	<b>81,682,226</b>	<b>63,839,155</b>	-
<i>Servicios Personales</i>	<b>3,872,517</b>	<b>(711,816)</b>	<b>3,160,701</b>	<b>3,160,701</b>	<b>3,160,701</b>	-
Remuneraciones al Personal de Carácter Permanente	-	-	-	-	-	-
Remuneraciones al Personal de Carácter Transitorio	3,872,517	(711,816)	3,160,701	3,160,701	3,160,701	-
Remuneraciones Adicionales y Especiales	-	-	-	-	-	-
Seguridad Social	-	-	-	-	-	-
Otras Prestaciones Sociales y Económicas	-	-	-	-	-	-
Previsiones	-	-	-	-	-	-
Pago de Estímulos a Servidores Públicos	-	-	-	-	-	-
<i>Materiales y Suministros</i>	<b>282,400</b>	<b>(114,965)</b>	<b>167,435</b>	<b>167,435</b>	<b>167,435</b>	-
Materiales de Admón., Emisión de Doctos. y Art. Oficiales	106,900	(64,180)	42,720	42,720	42,720	-
Alimentos y Utensilios	5,500	(2,683)	2,817	2,817	2,817	-
Materias Primas y Materiales de Prod. y Comercialización	-	-	-	-	-	-
Materiales y Artículos de Construcción y de Reparación	5,500	(5,333)	167	167	167	-
Productos Químicos, Farmacéuticos y de Laboratorio	1,500	(1,500)	-	-	-	-
Combustibles, Lubricantes y Aditivos	90,000	1,590	91,590	91,590	91,590	-
Vestuario, Blancos, Prendas de Protección y Art. Deportivos	5,000	(5,000)	-	-	-	-
Materiales y Suministros Para Seguridad	-	-	-	-	-	-
Herramientas, Refacciones y Accesorios Menores	68,000	(37,859)	30,141	30,141	30,141	-
<i>Servicios Generales</i>	<b>1,478,808</b>	<b>(94,033)</b>	<b>1,384,775</b>	<b>1,384,775</b>	<b>1,350,501</b>	-
Servicios Básicos	55,500	(4,964)	50,536	50,536	42,976	-
Servicios de Arrendamiento	180,000	(16,462)	163,538	163,538	163,538	-
Servicios Profesionales, Científicos, Técnicos y Otros Serv.	599,608	(196,191)	403,417	403,417	384,813	-
Servicios Financieros, Bancarios y Comerciales	370,200	50,837	421,037	421,037	421,037	-
Servicios de Instalación, Reparación, Mantto. y Conservación	95,000	(53,824)	41,176	41,176	38,576	-
Servicios de Comunicación Social y Publicidad	60,000	(9,480)	50,520	50,520	50,520	-
Servicios de Traslado y Viáticos	18,000	(2,303)	15,697	15,697	15,697	-
Servicios Oficiales	-	-	-	-	-	-
Otros Servicios Generales	100,500	138,354	238,854	238,854	233,344	-
<i>Transferencias, Asignaciones, Subsidios y Otras Ayudas</i>	<b>85,339,542</b>	<b>(8,384,227)</b>	<b>76,955,315</b>	<b>76,955,315</b>	<b>59,146,518</b>	-
Transferencias Internas y Asignaciones al Sector Público	-	-	-	-	-	-
Transferencias al Resto del Sector Público	-	-	-	-	-	-
Subsidios y Subvenciones	69,339,541	7,615,774	76,955,315	76,955,315	59,146,518	-
Ayudas Sociales	16,000,001	(16,000,001)	-	-	-	-
Pensiones y Jubilaciones	-	-	-	-	-	-
Transferencias a Fideicomisos, Mandatos y Otros Análogos	-	-	-	-	-	-
Transferencias a la Seguridad Social	-	-	-	-	-	-
Donativos	-	-	-	-	-	-
Transferencias al Exterior	-	-	-	-	-	-
<i>Bienes Muebles, Inmuebles e Intangibles</i>	<b>238,400</b>	<b>(224,400)</b>	<b>14,000</b>	<b>14,000</b>	<b>14,000</b>	-
Mobiliario y Equipo de Administración	50,000	(50,000)	-	-	-	-
Mobiliario y Equipo Educativo y Recreativo	-	-	-	-	-	-
Equipo e Instrumental Médico y de Laboratorio	-	-	-	-	-	-
Vehículos y Equipo de Transporte	-	-	-	-	-	-
Equipo de Defensa y Seguridad	-	-	-	-	-	-
Maquinaria, Otros Equipos y Herramientas	-	-	-	-	-	-
Activos Biológicos	-	-	-	-	-	-
Bienes Inmuebles	-	-	-	-	-	-
Activos Intangibles	188,400	(174,400)	14,000	14,000	14,000	-
<i>Inversión Pública</i>	-	-	-	-	-	-
Obra Pública en Bienes de Dominio Público	-	-	-	-	-	-
Obra Pública en Bienes Propios	-	-	-	-	-	-
Proyectos Productivos y Acciones de Fomento	-	-	-	-	-	-
<i>Inversiones Financieras y Otras Provisiones</i>	-	-	-	-	-	-
Inversiones Para el Fomento de Actividades Productivas	-	-	-	-	-	-
Acciones y Participaciones de Capital	-	-	-	-	-	-
Compra de Títulos y Valores	-	-	-	-	-	-
Concesión de Préstamos	-	-	-	-	-	-
Inversiones en Fideicomisos, Mandatos y Otros Análogos	-	-	-	-	-	-
Fideicomiso de Desastres Naturales (Informativo)	-	-	-	-	-	-
Otras Inversiones Financieras	-	-	-	-	-	-
Provisiones para Contingencias y Otras Erogaciones Especiales	-	-	-	-	-	-
<i>Participaciones y Aportaciones</i>	-	-	-	-	-	-
Participaciones	-	-	-	-	-	-
Aportaciones	-	-	-	-	-	-
Convenios	-	-	-	-	-	-
<i>Deuda Pública</i>	-	-	-	-	-	-
Amortización de la Deuda Pública	-	-	-	-	-	-
Intereses de la Deuda Pública	-	-	-	-	-	-
Comisiones de la Deuda Pública	-	-	-	-	-	-
Gastos de la Deuda Pública	-	-	-	-	-	-
Costo por Coberturas	-	-	-	-	-	-
Apoyos Financieros	-	-	-	-	-	-
Adeudos de Ejercicios Fiscales Anteriores (Adefas)	-	-	-	-	-	-

Concepto	Egresos					Subejercicio
	Aprobado	Ampliaciones / (Reducciones)	Modificado	Devengado	Pagado	
<b>Gasto Etiquetado</b>	-	-	-	-	-	-
<b>Servicios Personales</b>	-	-	-	-	-	-
Remuneraciones al Personal de Carácter Permanente	-	-	-	-	-	-
Remuneraciones al Personal de Carácter Transitorio	-	-	-	-	-	-
Remuneraciones Adicionales y Especiales	-	-	-	-	-	-
Seguridad Social	-	-	-	-	-	-
Otras Prestaciones Sociales y Económicas	-	-	-	-	-	-
Previsiones	-	-	-	-	-	-
Pago de Estímulos a Servidores Públicos	-	-	-	-	-	-
<b>Materiales y Suministros</b>	-	-	-	-	-	-
Materiales de Admón., Emisión de Doctos. y Art. Oficiales	-	-	-	-	-	-
Alimentos y Utensilios	-	-	-	-	-	-
Materias Primas y Materiales de Prod. y Comercialización	-	-	-	-	-	-
Materiales y Artículos de Construcción y de Reparación	-	-	-	-	-	-
Productos Químicos, Farmacéuticos y de Laboratorio	-	-	-	-	-	-
Combustibles, Lubricantes y Aditivos	-	-	-	-	-	-
Vestuario, Blancos, Prendas de Protección y Art. Deportivos	-	-	-	-	-	-
Materiales y Suministros Para Seguridad	-	-	-	-	-	-
Herramientas, Refacciones y Accesorios Menores	-	-	-	-	-	-
<b>Servicios Generales</b>	-	-	-	-	-	-
Servicios Básicos	-	-	-	-	-	-
Servicios de Arrendamiento	-	-	-	-	-	-
Servicios Profesionales, Científicos, Técnicos y Otros Serv.	-	-	-	-	-	-
Servicios Financieros, Bancarios y Comerciales	-	-	-	-	-	-
Servicios de Instalación, Reparación, Mantto. y Conservación	-	-	-	-	-	-
Servicios de Comunicación Social y Publicidad	-	-	-	-	-	-
Servicios de Traslado y Viáticos	-	-	-	-	-	-
Servicios Oficiales	-	-	-	-	-	-
Otros Servicios Generales	-	-	-	-	-	-
<b>Transferencias, Asignaciones, Subsidios y Otras Ayudas</b>	-	-	-	-	-	-
Transferencias Internas y Asignaciones al Sector Público	-	-	-	-	-	-
Transferencias al Resto del Sector Público	-	-	-	-	-	-
Subsidios y Subvenciones	-	-	-	-	-	-
Ayudas Sociales	-	-	-	-	-	-
Pensiones y Jubilaciones	-	-	-	-	-	-
Transferencias a Fideicomisos, Mandatos y Otros Análogos	-	-	-	-	-	-
Transferencias a la Seguridad Social	-	-	-	-	-	-
Donativos	-	-	-	-	-	-
Transferencias al Exterior	-	-	-	-	-	-
<b>Bienes Muebles, Inmuebles e Intangibles</b>	-	-	-	-	-	-
Mobiliario y Equipo de Administración	-	-	-	-	-	-
Mobiliario y Equipo Educativo y Recreativo	-	-	-	-	-	-
Equipo e Instrumental Médico y de Laboratorio	-	-	-	-	-	-
Vehículos y Equipo de Transporte	-	-	-	-	-	-
Equipo de Defensa y Seguridad	-	-	-	-	-	-
Maquinaria, Otros Equipos y Herramientas	-	-	-	-	-	-
Activos Biológicos	-	-	-	-	-	-
Bienes Inmuebles	-	-	-	-	-	-
Activos Intangibles	-	-	-	-	-	-
<b>Inversión Pública</b>	-	-	-	-	-	-
Obra Pública en Bienes de Dominio Público	-	-	-	-	-	-
Obra Pública en Bienes Propios	-	-	-	-	-	-
Proyectos Productivos y Acciones de Fomento	-	-	-	-	-	-
<b>Inversiones Financieras y Otras Provisiones</b>	-	-	-	-	-	-
Inversiones Para el Fomento de Actividades Productivas	-	-	-	-	-	-
Acciones y Participaciones de Capital	-	-	-	-	-	-
Compra de Títulos y Valores	-	-	-	-	-	-
Concesión de Préstamos	-	-	-	-	-	-
Inversiones en Fideicomisos, Mandatos y Otros Análogos	-	-	-	-	-	-
Fideicomiso de Desastres Naturales (Informativo)	-	-	-	-	-	-
Otras Inversiones Financieras	-	-	-	-	-	-
Provisiones para Contingencias y Otras Erogaciones Especiales	-	-	-	-	-	-
<b>Participaciones y Aportaciones</b>	-	-	-	-	-	-
Participaciones	-	-	-	-	-	-
Aportaciones	-	-	-	-	-	-
Convenios	-	-	-	-	-	-
<b>Deuda Pública</b>	-	-	-	-	-	-
Amortización de la Deuda Pública	-	-	-	-	-	-
Intereses de la Deuda Pública	-	-	-	-	-	-
Comisiones de la Deuda Pública	-	-	-	-	-	-
Gastos de la Deuda Pública	-	-	-	-	-	-
Costo por Coberturas	-	-	-	-	-	-
Apoyos Financieros	-	-	-	-	-	-
Adeudos de Ejercicios Fiscales Anteriores (Adefas)	-	-	-	-	-	-
<b>Total de Egresos</b>	<b>91,211,667</b>	<b>(9,529,441)</b>	<b>81,682,226</b>	<b>81,682,226</b>	<b>63,839,155</b>	<b>-</b>

Cuenta Pública Anual 2023  
FIDEICOMISO FONDO DESARROLLO EMPRESARIAL Y PROMOCIÓN DE LA INVERSIÓN  
Estado Analítico del Ejercicio del Presupuesto de Egresos  
Clasificación Administrativa  
Del 1 de enero al 31 de diciembre de 2023  
(Cifras en Pesos)

Concepto	Egresos					Subejercicio 6 = ( 3 - 4 )
	Aprobado	Ampliaciones/ (Reducciones)	Modificado	Devengado	Pagado	
	1	2	3 = ( 1 + 2 )	4	5	
Jefatura de la Oficina de la Gobernatura del Estado	-	-	-	-	-	-
Secretaría de Gobierno	-	-	-	-	-	-
Secretaría de Hacienda	-	-	-	-	-	-
Secretaría de Desarrollo Económico y del Trabajo	-	-	-	-	-	-
Secretaría de Desarrollo Agropecuario	-	-	-	-	-	-
Secretaría de Obras Públicas	-	-	-	-	-	-
Secretaría de Educación	-	-	-	-	-	-
Secretaría de Salud	-	-	-	-	-	-
Secretaría de Administración	-	-	-	-	-	-
Secretaría de la Contraloría	-	-	-	-	-	-
Secretaría de Turismo y Cultura	-	-	-	-	-	-
Secretaría de Desarrollo Social	-	-	-	-	-	-
Secretaría de Desarrollo Sustentable	-	-	-	-	-	-
Secretaría de Movilidad y Transporte	-	-	-	-	-	-
Comisión Estatal de Seguridad Pública	-	-	-	-	-	-
Consejería Jurídica	-	-	-	-	-	-
Gastos Institucionales	-	-	-	-	-	-
<b>Total del Gasto</b>	-	-	-	-	-	-

FIDEICOMISO FONDO DESARROLLO EMPRESARIAL Y PROMOCIÓN DE LA INVERSIÓN  
Estado Analítico del Ejercicio del Presupuesto de Egresos  
Clasificación Administrativa  
Del 1 de enero al 31 de diciembre de 2023

Concepto	Egresos					Subejercicio 6 = ( 3 - 4 )
	Aprobado	Ampliaciones/ (Reducciones)	Modificado	Devengado	Pagado	
	1	2	3 = ( 1 + 2 )	4	5	
Poder Ejecutivo	-	-	-	-	-	-
Poder Legislativo	-	-	-	-	-	-
Poder Judicial	-	-	-	-	-	-
Organismos Autónomos	-	-	-	-	-	-
Poder Ejecutivo de los Municipios	-	-	-	-	-	-
<b>Total del Gasto</b>	-	-	-	-	-	-

Sector Paraestatal del Gobierno del Estado de Morelos  
Estado Analítico del Ejercicio del Presupuesto de Egresos  
Clasificación Administrativa  
Del 1 de enero al 31 de diciembre de 2023

Concepto	Egresos					Subejercicio 6 = ( 3 - 4 )
	Aprobado	Ampliaciones/ (Reducciones)	Modificado	Devengado	Pagado	
	1	2	3 = ( 1 + 2 )	4	5	
Entidades Paraestatales y Fideicomisos No Empresariales y No Financieros	91,211,667	(9,529,441)	81,682,226	81,682,226	63,839,155	-
Instituciones Públicas de la Seguridad Social	-	-	-	-	-	-
Entidades Paraestatales Empresariales No Financieras con Participación Estatal Mayoritaria	-	-	-	-	-	-
Fideicomisos Empresariales No Financieros con Participación Estatal Mayoritaria	-	-	-	-	-	-
Entidades Paraestatales Empresariales Financieras Monetarias con Participación Estatal Mayoritaria	-	-	-	-	-	-
Entidades Paraestatales Empresariales Financieras No Monetarias con Participación Estatal Mayoritaria	-	-	-	-	-	-
Fideicomisos Financieros Públicos con Participación Estatal Mayoritaria	-	-	-	-	-	-
<b>Total del Gasto</b>	<b>91,211,667</b>	<b>(9,529,441)</b>	<b>81,682,226</b>	<b>81,682,226</b>	<b>63,839,155</b>	-

Cuenta Pública Anual 2023  
FIDEICOMISO FONDO DESARROLLO EMPRESARIAL Y PROMOCIÓN DE LA INVERSIÓN  
Estado Analítico del Ejercicio del Presupuesto de Egresos Detallado - LDF  
Clasificación Administrativa  
Del 1 de enero al 31 de diciembre de 2023  
(Cifras en Pesos)

Concepto	Egresos					Subejercicio
	Aprobado	Ampliaciones/ (Reducciones)	Modificado	Devengado	Pagado	
<b>Gasto No Etiquetado</b>	<b>91,211,667</b>	<b>(9,529,441)</b>	<b>81,682,226</b>	<b>81,682,226</b>	<b>63,839,155</b>	<b>-</b>
Jefatura de la Oficina de la Gubernatura del Estado	-	-	-	-	-	-
Secretaría de Gobierno	-	-	-	-	-	-
Secretaría de Hacienda	-	-	-	-	-	-
Secretaría de Desarrollo Económico y del Trabajo	-	-	-	-	-	-
Secretaría de Desarrollo Agropecuario	-	-	-	-	-	-
Secretaría de Obras Públicas	-	-	-	-	-	-
Secretaría de Educación	-	-	-	-	-	-
Secretaría de Salud	-	-	-	-	-	-
Secretaría de Administración	-	-	-	-	-	-
Secretaría de la Contraloría	-	-	-	-	-	-
Secretaría de Turismo y Cultura	-	-	-	-	-	-
Secretaría de Desarrollo Social	-	-	-	-	-	-
Secretaría de Desarrollo Sustentable	-	-	-	-	-	-
Secretaría de Movilidad y Transporte	-	-	-	-	-	-
Comisión Estatal de Seguridad Pública	-	-	-	-	-	-
Consejería Jurídica	-	-	-	-	-	-
Gastos Institucionales	-	-	-	-	-	-
Poder Legislativo	-	-	-	-	-	-
Poder Judicial	-	-	-	-	-	-
Organismos Autónomos	-	-	-	-	-	-
Entidades Paraestatales y Fideicomisos No Empresariales y No Financieros	91,211,667	(9,529,441)	81,682,226	81,682,226	63,839,155	-
Entidades Paraestatales Empresariales No Financieras con Participación Estatal Mayoritaria	-	-	-	-	-	-
Poder Ejecutivo de los Municipios	-	-	-	-	-	-
<b>Gasto Etiquetado</b>	<b>-</b>	<b>-</b>	<b>-</b>	<b>-</b>	<b>-</b>	<b>-</b>
Jefatura de la Oficina de la Gubernatura del Estado	-	-	-	-	-	-
Secretaría de Gobierno	-	-	-	-	-	-
Secretaría de Hacienda	-	-	-	-	-	-
Secretaría de Desarrollo Económico y del Trabajo	-	-	-	-	-	-
Secretaría de Desarrollo Agropecuario	-	-	-	-	-	-
Secretaría de Obras Públicas	-	-	-	-	-	-
Secretaría de Educación	-	-	-	-	-	-
Secretaría de Salud	-	-	-	-	-	-
Secretaría de Administración	-	-	-	-	-	-
Secretaría de la Contraloría	-	-	-	-	-	-
Secretaría de Turismo y Cultura	-	-	-	-	-	-
Secretaría de Desarrollo Social	-	-	-	-	-	-
Secretaría de Desarrollo Sustentable	-	-	-	-	-	-
Secretaría de Movilidad y Transporte	-	-	-	-	-	-
Comisión Estatal de Seguridad Pública	-	-	-	-	-	-
Consejería Jurídica	-	-	-	-	-	-
Gastos Institucionales	-	-	-	-	-	-
Poder Legislativo	-	-	-	-	-	-
Poder Judicial	-	-	-	-	-	-
Organismos Autónomos	-	-	-	-	-	-
Entidades Paraestatales y Fideicomisos No Empresariales y No Financieros	-	-	-	-	-	-
Entidades Paraestatales Empresariales No Financieras con Participación Estatal Mayoritaria	-	-	-	-	-	-
Poder Ejecutivo de los Municipios	-	-	-	-	-	-
<b>Total de Egresos</b>	<b>91,211,667</b>	<b>(9,529,441)</b>	<b>81,682,226</b>	<b>81,682,226</b>	<b>63,839,155</b>	<b>-</b>

**Cuenta Pública Anual 2023**  
**FIDEICOMISO FONDO DESARROLLO EMPRESARIAL Y PROMOCIÓN DE LA INVERSIÓN**  
Estado Analítico del Ejercicio del Presupuesto de Egresos  
**Clasificación Funcional (Finalidad y Función)**  
Del 1 de enero al 31 de diciembre de 2023  
(Cifras en Pesos)

**FIFODEPI**  
FIDEICOMISO FONDO DESARROLLO  
EMPRESARIAL Y PROMOCIÓN  
DE LA INVERSIÓN

Concepto	Egresos					Subejercicio
	Aprobado	Ampliaciones/ (Reducciones)	Modificado	Devengado	Pagado	
	1	2	3 = (1 + 2)	4	5	
<b>Gobierno</b>	-	-	-	-	-	-
Legislación	-	-	-	-	-	-
Justicia	-	-	-	-	-	-
Coordinación de la Política de Gobierno	-	-	-	-	-	-
Relaciones Exteriores	-	-	-	-	-	-
Asuntos Financieros y Hacendarios	-	-	-	-	-	-
Seguridad Nacional	-	-	-	-	-	-
Asuntos de Orden Público y de Seguridad Interior	-	-	-	-	-	-
Otros Servicios Generales	-	-	-	-	-	-
<b>Desarrollo Social</b>	-	-	-	-	-	-
Protección Ambiental	-	-	-	-	-	-
Vivienda y Servicios a la Comunidad	-	-	-	-	-	-
Salud	-	-	-	-	-	-
Recreación, Cultura y Otras Manifestaciones Sociales	-	-	-	-	-	-
Educación	-	-	-	-	-	-
Protección Social	-	-	-	-	-	-
Otros Asuntos Sociales	-	-	-	-	-	-
<b>Desarrollo Económico</b>	<b>91,211,667</b>	<b>(9,529,441)</b>	<b>81,682,226</b>	<b>81,682,226</b>	<b>63,839,155</b>	-
Asuntos Económicos, Comerciales y Laborales en General	91,211,667	(9,529,441)	81,682,226	81,682,226	63,839,155	-
Agropecuaria, Silvicultura, Pesca y Caza	-	-	-	-	-	-
Combustibles y Energía	-	-	-	-	-	-
Minería, Manufacturas y Construcción	-	-	-	-	-	-
Transporte	-	-	-	-	-	-
Comunicaciones	-	-	-	-	-	-
Turismo	-	-	-	-	-	-
Ciencia, Tecnología e Innovación	-	-	-	-	-	-
Otras Industrias y Otros Asuntos Económicos	-	-	-	-	-	-
<b>Otras no Clasificadas en Funciones Anteriores</b>	-	-	-	-	-	-
Transacciones de la Deuda Pública / Costo Financiero de la Deuda	-	-	-	-	-	-
Transferencias, Participaciones y Aportaciones entre Diferentes Niveles y Ordenes de Gobierno	-	-	-	-	-	-
Saneamiento del Sistema Financiero	-	-	-	-	-	-
Adeudos de Ejercicios Fiscales Anteriores	-	-	-	-	-	-
<b>Total del Gasto</b>	<b>91,211,667</b>	<b>(9,529,441)</b>	<b>81,682,226</b>	<b>81,682,226</b>	<b>63,839,155</b>	-

Cuenta Pública Anual 2023  
FIDEICOMISO FONDO DESARROLLO EMPRESARIAL Y PROMOCIÓN DE LA INVERSIÓN  
Estado Analítico del Ejercicio del Presupuesto de Egresos Detallado - LDF  
Clasificación Funcional (Finalidad y Función)  
Del 1 de enero al 31 de diciembre de 2023  
(Cifras en Pesos)

Concepto	Egresos					Subejercicio
	Aprobado	Ampliaciones/ (Reducciones)	Modificado	Devengado	Pagado	
<b>Gasto No Etiquetado</b>	<b>91,211,667</b>	<b>(9,529,441)</b>	<b>81,682,226</b>	<b>81,682,226</b>	<b>63,839,155</b>	-
<b>Gobierno</b>	-	-	-	-	-	-
Legislación	-	-	-	-	-	-
Justicia	-	-	-	-	-	-
Coordinación de la Política de Gobierno	-	-	-	-	-	-
Relaciones Exteriores	-	-	-	-	-	-
Asuntos Financieros y Hacendarios	-	-	-	-	-	-
Seguridad Nacional	-	-	-	-	-	-
Asuntos de Orden Público y de Seguridad Interior	-	-	-	-	-	-
Otros Servicios Generales	-	-	-	-	-	-
<b>Desarrollo Social</b>	-	-	-	-	-	-
Protección Ambiental	-	-	-	-	-	-
Vivienda y Servicios a la Comunidad	-	-	-	-	-	-
Salud	-	-	-	-	-	-
Recreación, Cultura y Otras Manifestaciones Sociales	-	-	-	-	-	-
Educación	-	-	-	-	-	-
Protección Social	-	-	-	-	-	-
Otros Asuntos Sociales	-	-	-	-	-	-
<b>Desarrollo Económico</b>	<b>91,211,667</b>	<b>(9,529,441)</b>	<b>81,682,226</b>	<b>81,682,226</b>	<b>63,839,155</b>	-
Asuntos Económicos, Comerciales y Laborales en Gral.	91,211,667	(9,529,441)	81,682,226	81,682,226	63,839,155	-
Agropecuaria, Silvicultura, Pesca y Caza	-	-	-	-	-	-
Combustibles y Energía	-	-	-	-	-	-
Minería, Manufacturas y Construcción	-	-	-	-	-	-
Transporte	-	-	-	-	-	-
Comunicaciones	-	-	-	-	-	-
Turismo	-	-	-	-	-	-
Ciencia, Tecnología e Innovación	-	-	-	-	-	-
Otras Industrias y Otros Asuntos Económicos	-	-	-	-	-	-
<b>Otras no Clasificadas en Funciones Anteriores</b>	-	-	-	-	-	-
Transacciones de la Deuda Pública / Costo Financiero de la Deuda	-	-	-	-	-	-
Transferencias, Participaciones y Aportaciones entre Diferentes Niveles y Ordenes de Gobierno	-	-	-	-	-	-
Saneamiento del Sistema Financiero	-	-	-	-	-	-
Adeudos de Ejercicios Fiscales Anteriores	-	-	-	-	-	-
<b>Gasto Etiquetado</b>	-	-	-	-	-	-
<b>Gobierno</b>	-	-	-	-	-	-
Legislación	-	-	-	-	-	-
Justicia	-	-	-	-	-	-
Coordinación de la Política de Gobierno	-	-	-	-	-	-
Relaciones Exteriores	-	-	-	-	-	-
Asuntos Financieros y Hacendarios	-	-	-	-	-	-
Seguridad Nacional	-	-	-	-	-	-
Asuntos de Orden Público y de Seguridad Interior	-	-	-	-	-	-
Otros Servicios Generales	-	-	-	-	-	-
<b>Desarrollo Social</b>	-	-	-	-	-	-
Protección Ambiental	-	-	-	-	-	-
Vivienda y Servicios a la Comunidad	-	-	-	-	-	-
Salud	-	-	-	-	-	-
Recreación, Cultura y Otras Manifestaciones Sociales	-	-	-	-	-	-
Educación	-	-	-	-	-	-
Protección Social	-	-	-	-	-	-
Otros Asuntos Sociales	-	-	-	-	-	-
<b>Desarrollo Económico</b>	-	-	-	-	-	-
Asuntos Económicos, Comerciales y Laborales en Gral.	-	-	-	-	-	-
Agropecuaria, Silvicultura, Pesca y Caza	-	-	-	-	-	-
Combustibles y Energía	-	-	-	-	-	-
Minería, Manufacturas y Construcción	-	-	-	-	-	-
Transporte	-	-	-	-	-	-
Comunicaciones	-	-	-	-	-	-
Turismo	-	-	-	-	-	-
Ciencia, Tecnología e Innovación	-	-	-	-	-	-
Otras Industrias y Otros Asuntos Económicos	-	-	-	-	-	-
<b>Otras no Clasificadas en Funciones Anteriores</b>	-	-	-	-	-	-
Transacciones de la Deuda Pública / Costo Financiero de la Deuda	-	-	-	-	-	-
Transferencias, Participaciones y Aportaciones entre Diferentes Niveles y Ordenes de Gobierno	-	-	-	-	-	-
Saneamiento del Sistema Financiero	-	-	-	-	-	-
Adeudos de Ejercicios Fiscales Anteriores	-	-	-	-	-	-
<b>Total del Egresos</b>	<b>91,211,667</b>	<b>(9,529,441)</b>	<b>81,682,226</b>	<b>81,682,226</b>	<b>63,839,155</b>	-

Cuenta Pública Anual 2023  
**FIDEICOMISO FONDO DESARROLLO EMPRESARIAL Y PROMOCIÓN DE LA INVERSIÓN**  
Estado Analítico del Ejercicio del Presupuesto de Egresos Detallado - LDF  
Clasificación de Servicios Personales por Categoría  
Del 1 de enero al 31 de diciembre de 2023  
(Cifras en Pesos)

Concepto	Egresos					Subejercicio
	Aprobado	Ampliaciones/ (Reducciones)	Modificado	Devengado	Pagado	
<b>Gasto No Etiquetado</b>	<b>3,872,517</b>	<b>(711,816)</b>	<b>3,160,701</b>	<b>3,160,701</b>	<b>3,160,701</b>	-
<i>Personal Administrativo y de Servicio Público</i>	<i>3,872,517</i>	<i>(711,816)</i>	<i>3,160,701</i>	<i>3,160,701</i>	<i>3,160,701</i>	-
<i>Magisterio</i>	-	-	-	-	-	-
<i>Servicios de Salud</i>	-	-	-	-	-	-
Personal Administrativo	-	-	-	-	-	-
Personal Médico, Paramédico y afin	-	-	-	-	-	-
<i>Seguridad Pública</i>	-	-	-	-	-	-
<i>Gastos Asociados a la Implementación de Nuevas Leyes Fed. o Reformas a las Mismas</i>	-	-	-	-	-	-
Nombre del Programa o Ley 1	-	-	-	-	-	-
Nombre del Programa o Ley 2	-	-	-	-	-	-
<i>Sentencias Laborales Definitivas</i>	-	-	-	-	-	-
<b>Gasto Etiquetado</b>	<b>-</b>	<b>-</b>	<b>-</b>	<b>-</b>	<b>-</b>	<b>-</b>
<i>Personal Administrativo y de Servicio Público</i>	<i>-</i>	<i>-</i>	<i>-</i>	<i>-</i>	<i>-</i>	<i>-</i>
<i>Magisterio</i>	<i>-</i>	<i>-</i>	<i>-</i>	<i>-</i>	<i>-</i>	<i>-</i>
<i>Servicios de Salud</i>	<i>-</i>	<i>-</i>	<i>-</i>	<i>-</i>	<i>-</i>	<i>-</i>
Personal Administrativo	-	-	-	-	-	-
Personal Médico, Paramédico y afin	-	-	-	-	-	-
<i>Seguridad Pública</i>	-	-	-	-	-	-
<i>Gastos Asociados a la Implementación de Nuevas Leyes Fed. o Reformas a las Mismas</i>	-	-	-	-	-	-
Nombre del Programa o Ley 1	-	-	-	-	-	-
Nombre del Programa o Ley 2	-	-	-	-	-	-
<i>Sentencias Laborales Definitivas</i>	-	-	-	-	-	-
<b>Total del Gasto en Servicios Personales</b>	<b>3,872,517</b>	<b>(711,816)</b>	<b>3,160,701</b>	<b>3,160,701</b>	<b>3,160,701</b>	<b>-</b>



**Cuenta Pública Anual 2023**  
**FIDEICOMISO FONDO DESARROLLO EMPRESARIAL Y PROMOCIÓN DE LA INVERSIÓN**  
Estado Analítico del Ejercicio del Presupuesto de Egresos  
Clasificación Económica (por Tipo de Gasto)  
Del 1 de enero al 31 de diciembre de 2023  
(Cifras en Pesos)

Concepto	Egresos					Subejercicio
	Aprobado 1	Ampliaciones/ (Reducciones) 2	Modificado 3 = (1 + 2)	Devengado 4	Pagado 5	
Gasto Corriente	90,973,267	(9,305,041)	81,668,226	81,668,226	63,825,155	-
Gasto de Capital	238,400	(224,400)	14,000	14,000	14,000	-
Amortización de la Deuda y Disminución de Pasivos	-	-	-	-	-	-
Pensiones y Jubilaciones	-	-	-	-	-	-
Participaciones	-	-	-	-	-	-
<b>Total del Gasto</b>	<b>91,211,667</b>	<b>(9,529,441)</b>	<b>81,682,226</b>	<b>81,682,226</b>	<b>63,839,155</b>	<b>-</b>

**Cuenta Pública Anual 2023**  
**FIDEICOMISO FONDO DESARROLLO EMPRESARIAL Y PROMOCIÓN DE LA INVERSIÓN**  
**Endeudamiento Neto**  
**Del 1 de enero al 31 de diciembre de 2023**  
**(Cifras en Pesos)**

**FIFODEPI**  
 FIDEICOMISO FONDO DESARROLLO  
 EMPRESARIAL Y PROMOCIÓN  
 DE LA INVERSIÓN

Identificación de Crédito o Instrumento	Contratación / Colocación A	Amortización B	Endeudamiento Neto C = A - B
	Créditos Bancarios		
			-
			-
			-
			-
			-
			-
			-
			-
			-
			-
			-
			-
			-
			-
			-
			-
<b>Total Créditos Bancarios</b>	-	-	-
	Otros Instrumentos de Deuda		
			-
			-
			-
			-
			-
			-
			-
			-
			-
<b>Total Otros Instrumentos de Deuda</b>	-	-	-
<b>TOTAL</b>	-	-	-

NO APLICA

Cuenta Pública Anual 2023  
**FIDEICOMISO FONDO DESARROLLO EMPRESARIAL Y PROMOCIÓN DE LA INVERSIÓN**  
Intereses de la Deuda  
Del 1 de enero al 31 de diciembre de 2023  
(Cifras en Pesos)

Identificación de Crédito o Instrumento	Créditos Bancarios	Devengado	Pagado
		-	-
		-	-
NO APLICA			
		-	-
		-	-
		-	-
		-	-
		-	-
		-	-
<b>Total de Intereses de Créditos Bancarios</b>			
		-	-
Otros Instrumentos de Deuda			
		-	-
		-	-
		-	-
		-	-
		-	-
		-	-
		-	-
		-	-
		-	-
		-	-
		-	-
<b>Total de Intereses de Otros Instrumentos de Deuda</b>			
		-	-
<b>TOTAL</b>			
		-	-

**FIDEICOMISO FONDO DESARROLLO EMPRESARIAL Y PROMOCIÓN DE LA INVERSIÓN**

**Flujo de fondos**

**Del 01/ene/2023 Al 31/dic./2023**

**FIFODEPI**  
FIDEICOMISO FONDO DESARROLLO  
EMPRESARIAL Y PROMOCIÓN  
DE LA INVERSIÓN

<b>Rubros de Ingresos</b>	<b>\$91,211,666.70</b>	<b>\$81,682,224.69</b>	<b>\$74,646,417.31</b>
IMPUESTOS	\$0.00	\$0.00	\$0.00
CUOTAS Y APORTACIONES DE SEGURIDAD SOCIAL	\$0.00	\$0.00	\$0.00
CONTRIBUCIONES DE MEJORAS	\$0.00	\$0.00	\$0.00
DERECHOS	\$0.00	\$0.00	\$0.00
PRODUCTOS	\$120,000.00	\$159,752.84	\$159,752.84
APROVECHAMIENTOS	\$0.00	\$0.00	\$0.00
INGRESOS POR VENTA DE BIENES, PRESTACIÓN DE SERVICIOS Y OTROS INGRESOS	\$0.00	\$0.00	\$0.00
PARTICIPACIONES, APORTACIONES, CONVENIOS, INCENTIVOS DERIVADOS DE LA COLABORACIÓN FISCAL Y FONDOS DISTINTOS DE APORTACIONES	\$91,091,666.70	\$81,522,471.85	\$74,486,664.47
TRANSFERENCIAS, ASIGNACIONES, SUBSIDIOS Y SUBVENCIONES, Y PENSIONES Y JUBILACIONES	\$0.00	\$0.00	\$0.00
INGRESOS DERIVADOS DE FINANCIAMIENTOS	\$0.00	\$0.00	\$0.00
<b>Capítulos de Gasto</b>	<b>\$91,211,666.70</b>	<b>\$81,682,226.00</b>	<b>\$63,839,154.83</b>
SERVICIOS PERSONALES	\$3,872,517.00	\$3,160,701.00	\$3,160,701.00
MATERIALES Y SUMINISTRO	\$282,400.00	\$167,435.24	\$167,435.24
SERVICIOS GENERALES	\$1,478,808.00	\$1,384,774.64	\$1,350,500.36
TRANSFERENCIAS, ASIGNACIONES, SUBSIDIOS Y OTROS SERVICIOS	\$85,339,541.70	\$76,955,315.12	\$59,146,518.23
BIENES MUEBLES, INMUEBLES E INTANGIBLES	\$238,400.00	\$14,000.00	\$14,000.00
INVERSIÓN PÚBLICA	\$0.00	\$0.00	\$0.00
INVERSIONES FINANCIERAS Y OTRAS PROVISIONES	\$0.00	\$0.00	\$0.00
PARTICIPACIONES Y APORTACIONES	\$0.00	\$0.00	\$0.00
DEUDA PÚBLICA	\$0.00	\$0.00	\$0.00
<b>Total de las operaciones</b>	<b>\$0.00</b>	<b>-\$1.31</b>	<b>\$10,807,262.48</b>



**FIFODEPI**

FIDEICOMISO FONDO DESARROLLO  
EMPRESARIAL Y PROMOCIÓN  
DE LA INVERSIÓN

# Información Programática

CUENTA PÚBLICA ANUAL | **2023**  
FIDEICOMISO FONDO DESARROLLO EMPRESARIAL Y  
PROMOCIÓN DE LA INVERSIÓN



**Cuenta Pública Anual 2023**  
**FIDEICOMISO FONDO DESARROLLO EMPRESARIAL Y PROMOCIÓN DE LA INVERSIÓN**  
**Gasto por Categoría Programática**  
**Del 1 de enero al 31 de diciembre de 2023**  
**(Cifras en Pesos)**

**FIFODEPI**  
**FIDEICOMISO FONDO DESARROLLO**  
**EMPRESARIAL Y PROMOCIÓN**  
**DE LA INVERSIÓN**

Concepto	Egresos					Subejercicio
	Aprobado	Ampliaciones/ (Reducciones)	Modificado	Devengado	Pagado	
	1	2	3 = (1 + 2)	4	5	6 = (3 - 4)
<b>Programas</b>						
<b>Subsidios: Sector Social y Privado o Ent. Federativas y Municipios</b>						
Sujetos a Reglas de Operación	-	-	-	-	-	-
Otros Subsidios	-	-	-	-	-	-
<b>Desempeño de las Funciones</b>	91,211,667	(9,529,441)	81,682,226	81,682,226	63,839,155	-
Prestación de Servicios Públicos	-	-	-	-	-	-
Provisión de Bienes Públicos	-	-	-	-	-	-
Planeación, Seguimiento y Evaluación de Políticas Públicas	-	-	-	-	-	-
Promoción y Fomento	16,000,001	13,980	16,013,981	16,013,981	9,564,247	-
Regulación y Supervisión	-	-	-	-	-	-
Funciones de las Fuerzas Armadas (Únicamente Gobierno Federal)	-	-	-	-	-	-
Específicos	-	-	-	-	-	-
Proyectos de Inversión	75,211,666	(9,543,421)	65,668,245	65,668,245	54,274,908	-
<b>Administrativos y de Apoyo</b>	-	-	-	-	-	-
Apoyo al Proceso Presupuestario y para Mejorar la Eficiencia Institucional	-	-	-	-	-	-
Apoyo a la Función Pública y al Mejoramiento de la Gestión	-	-	-	-	-	-
Operaciones Ajenas	-	-	-	-	-	-
<b>Compromisos</b>	-	-	-	-	-	-
Obligaciones de Cumplimiento de Resolución Jurisdiccional	-	-	-	-	-	-
Desastres Naturales	-	-	-	-	-	-
<b>Obligaciones</b>	-	-	-	-	-	-
Pensiones y Jubilaciones	-	-	-	-	-	-
Aportaciones a la Seguridad Social	-	-	-	-	-	-
Aportaciones a Fondos de Estabilización	-	-	-	-	-	-
Aportaciones a Fondos de Inversión y Reestructura de Pensiones	-	-	-	-	-	-
<b>Programas de Gasto Federalizado (Gobierno Federal)</b>	-	-	-	-	-	-
Gasto Federalizado	-	-	-	-	-	-
<b>Participaciones a Entidades Federativas y Municipios</b>	-	-	-	-	-	-
<b>Costo financiero, deuda o apoyos a deudores y ahorradores de la banca</b>	-	-	-	-	-	-
<b>Adeudos de ejercicios fiscales anteriores</b>	-	-	-	-	-	-
<b>Total del Gasto</b>	<b>91,211,667</b>	<b>(9,529,441)</b>	<b>81,682,226</b>	<b>81,682,226</b>	<b>63,839,155</b>	<b>-</b>



**Cuenta Pública Anual 2023**  
**FIDEICOMISO FONDO DESARROLLO EMPRESARIAL Y PROMOCIÓN DE LA INVERSIÓN**  
**Indicadores de Postura Fiscal**  
**Del 1 de enero al 31 de diciembre de 2023**  
**(Cifras en Pesos)**

**FIFODEPI**  
 FIDEICOMISO FONDO DESARROLLO  
 EMPRESARIAL Y PROMOCIÓN  
 DE LA INVERSIÓN

Concepto	Estimado/Aprobado	Devengado	Recaudado/Pagado
<b>I. Ingresos Presupuestarios</b>	<b>91,211,667</b>	<b>81,682,225</b>	<b>74,646,418</b>
1. Ingresos del Gobierno de la Entidad Federativa	-	-	-
2. Ingresos del Sector Paraestatal	91,211,667	81,682,225	74,646,418
<b>II. Egresos Presupuestarios</b>	<b>91,211,667</b>	<b>81,682,226</b>	<b>63,839,155</b>
3. Egresos del Gobierno de la Entidad Federativa	-	-	-
4. Egresos del Sector Paraestatal	91,211,667	81,682,226	63,839,155
<b>III. Balance Presupuestario (Superávit o Déficit) (III= I - II)</b>	<b>-</b>	<b>(1)</b>	<b>10,807,263</b>

Concepto	Estimado/Aprobado	Devengado	Recaudado/Pagado
<b>III. Balance presupuestario (Superávit o Déficit)</b>	<b>-</b>	<b>(1)</b>	<b>10,807,263</b>
<b>IV. Intereses, Comisiones y Gastos de la Deuda</b>	<b>-</b>	<b>-</b>	<b>-</b>
<b>V. Balance Primario (Superávit o Déficit) (V= III + IV)</b>	<b>-</b>	<b>(1)</b>	<b>10,807,263</b>

Concepto	Estimado/Aprobado	Devengado	Recaudado/Pagado
<b>A. Financiamiento</b>	<b>-</b>	<b>-</b>	<b>-</b>
<b>B. Amortización de la deuda</b>	<b>-</b>	<b>-</b>	<b>-</b>
<b>C. Financiamiento Neto</b>	<b>-</b>	<b>-</b>	<b>-</b>

FIDEICOMISO FONDO DESARROLLO EMPRESARIAL Y PROMOCIÓN DE LA INVERSIÓN

Programas y Proyectos de Inversión

2023

- No aplica.

Bajo protesta de decir verdad declaramos que los Estados Financieros y sus Notas son razonablemente correctos y responsabilidad del emisor.



Nivel	Objetivos (Resumen Narrativo)	INDICADORES						Meta base	Meta anual	Programación de metas Trimestrales 2023				AVANCE ACUMULADO		SEMÁFORO (Verde: Cumplimiento del 80-100% o igual a Anaranjado: Cumplimiento del 70-79% Superior a 70% Cumplimiento menor al 70% Naranja: No cumplimiento de la meta)
		Nombre del indicador	Definición del indicador	Método de cálculo	Unidad de medida	Tipo-Dimensión-Sentido de medición-Frecuencia de medición	2022			1er. Trim.	2do. Trim.	3er. Trim.	4to. Trim.	Absoluto	Relativo	
Actividad 1.4	Revisión y validación de solicitudes de apoyo (con excepción de las unidades económicas).	Porcentaje de solicitudes de apoyo aprobadas	Mide la proporción de solicitudes de apoyo de las unidades económicas aprobadas con relación al total de solicitudes de apoyo recibidas.	$\frac{\text{Número de solicitudes de apoyo aprobadas}}{\text{Total de solicitudes de apoyo recibidas}} * 100$	Porcentaje	Gestión-Eficiencia-Ascendente-Trimestral	100%	100%	100%	100%	1261	90.45%	Verde			
Actividad 1.3	Revisión y validación de solicitudes de apoyo (con excepción de las unidades económicas).	Porcentaje de solicitudes de apoyo aprobadas	Mide la proporción de solicitudes de apoyo de las unidades económicas aprobadas con relación al total de solicitudes de apoyo recibidas.	$\frac{\text{Número de solicitudes de apoyo aprobadas}}{\text{Total de solicitudes de apoyo recibidas}} * 100$	Porcentaje	Gestión-Eficiencia-Ascendente-Trimestral	100%	100%	100%	100%	1361 de 1721	73.27%	Amarillo			
Actividad 1.2	Revisión y validación de solicitudes de apoyo (con excepción de las unidades económicas).	Porcentaje de solicitudes de apoyo aprobadas	Mide la proporción de solicitudes de apoyo de las unidades económicas aprobadas con relación al total de solicitudes de apoyo recibidas.	$\frac{\text{Número de solicitudes de apoyo aprobadas}}{\text{Total de solicitudes de apoyo recibidas}} * 100$	Porcentaje	Gestión-Eficiencia-Ascendente-Trimestral	100%	100%	100%	100%	1721 de 1721	100.00%	Verde			
Actividad 1.1	Revisión y validación de solicitudes de apoyo (con excepción de las unidades económicas).	Porcentaje de solicitudes de apoyo aprobadas	Mide la proporción de solicitudes de apoyo de las unidades económicas aprobadas con relación al total de solicitudes de apoyo recibidas.	$\frac{\text{Número de solicitudes de apoyo aprobadas}}{\text{Total de solicitudes de apoyo recibidas}} * 100$	Porcentaje	Gestión-Eficiencia-Ascendente-Trimestral	100%	100%	100%	100%	1721 de 1721	100.00%	Verde			
Componente 2	Subsidios otorgados a través del Fondo Joven Emprendedor (MIPYMES).	Porcentaje de unidades económicas que se encuentran en contingencia, desastre, o estado de emergencia con subsidios otorgados	Mide la proporción del número de unidades económicas que se encuentran en contingencia, desastre, o estado de emergencia con subsidios otorgados con relación al total de solicitudes de apoyo recibidas.	$\frac{\text{Número de unidades económicas que se encuentran en contingencia, desastre, o estado de emergencia con subsidios otorgados}}{\text{Total de solicitudes de apoyo recibidas}} * 100$	Porcentaje	Gestión-Eficiencia-Ascendente-Trimestral	89.40% (339/388)	90%	90%	90%	868 de 937	91.57%	Verde			
Componente 2	Subsidios otorgados a través del Fondo Joven Emprendedor (MIPYMES).	Porcentaje del presupuesto otorgado en subsidios	Mide la proporción del presupuesto que es otorgado en subsidios con relación al total del presupuesto autorizado para subsidios	$\frac{\text{Monto otorgado en subsidios}}{\text{Total del presupuesto autorizado para subsidios}} * 100$	Porcentaje	Gestión-Eficiencia-Ascendente-Anual	28.49% (6,792.29 / 23,829.36)	17%	17%	17%	16,233.42	34.53%	Naranja			
Actividad 2.4	Formalización de solicitudes otorgadas para otorgar apoyo a las unidades económicas.	Porcentaje de solicitudes formalizadas para la entrega de apoyo a las unidades económicas	Mide la proporción de solicitudes de apoyo formalizadas mediante el convenio con relación al total de solicitudes de apoyo aprobadas	$\frac{\text{Número de solicitudes de apoyo formalizadas mediante el convenio}}{\text{Total de solicitudes de apoyo aprobadas}} * 100$	Porcentaje	Gestión-Eficiencia-Ascendente-Trimestral	100% (329/329)	100%	100%	100%	858 de 862	97.28%	Verde			
Actividad 2.3	Asignación de solicitudes de apoyo (con excepción de las unidades económicas).	Porcentaje de solicitudes de apoyo aprobadas	Mide la proporción de solicitudes de apoyo de las unidades económicas aprobadas con relación al total de solicitudes de apoyo recibidas.	$\frac{\text{Número de solicitudes de apoyo aprobadas}}{\text{Total de solicitudes de apoyo recibidas}} * 100$	Porcentaje	Gestión-Eficiencia-Ascendente-Trimestral	97.63% (329/337)	100%	100%	100%	882 de 937	94.13%	Verde			
Actividad 2.2	Revisión y validación de solicitudes de apoyo (con excepción de las unidades económicas).	Porcentaje de solicitudes de apoyo aprobadas	Mide la proporción de solicitudes de apoyo de las unidades económicas aprobadas con relación al total de solicitudes de apoyo recibidas.	$\frac{\text{Número de solicitudes de apoyo aprobadas}}{\text{Total de solicitudes de apoyo recibidas}} * 100$	Porcentaje	Gestión-Eficiencia-Ascendente-Trimestral	91.58% (327/358)	100%	100%	100%	837 de 937	100.00%	Verde			
Actividad 2.1	Revisión y validación de solicitudes de apoyo (con excepción de las unidades económicas).	Porcentaje de solicitudes de apoyo aprobadas	Mide la proporción de solicitudes de apoyo de las unidades económicas aprobadas con relación al total de solicitudes de apoyo recibidas.	$\frac{\text{Número de solicitudes de apoyo aprobadas}}{\text{Total de solicitudes de apoyo recibidas}} * 100$	Porcentaje	Gestión-Eficiencia-Ascendente-Trimestral	100% (369/369)	100%	100%	100%	837 de 937	100.00%	Verde			
Componente 3	Subsidios otorgados a través del Fondo Joven Emprendedor (MIPYMES).	Porcentaje de unidades económicas que se encuentran en contingencia, desastre, o estado de emergencia con subsidios otorgados	Mide la proporción del número de unidades económicas que se encuentran en contingencia, desastre, o estado de emergencia con subsidios otorgados con relación al total de solicitudes de apoyo recibidas.	$\frac{\text{Número de unidades económicas que se encuentran en contingencia, desastre, o estado de emergencia con subsidios otorgados}}{\text{Total de solicitudes de apoyo recibidas}} * 100$	Porcentaje	Gestión-Eficiencia-Ascendente-Trimestral	48.97% (108/221)	80%	80%	80%	229 de 294	71.09%	Verde			
Componente 3	Subsidios otorgados a través del Fondo Joven Emprendedor (MIPYMES).	Porcentaje del presupuesto otorgado en subsidios	Mide la proporción del presupuesto que es otorgado en subsidios con relación al total del presupuesto autorizado para subsidios	$\frac{\text{Monto otorgado en subsidios}}{\text{Total del presupuesto autorizado para subsidios}} * 100$	Porcentaje	Gestión-Eficiencia-Ascendente-Anual	40.23% (15,880.83 / 39,474.31)	11%	11%	11%	19,118.22	340.73%	Naranja			

Nivel	Objetivos (Resumen Narrativo)	INDICADORES				Linea base	Meta anual	Programación de metas Trimestrales 2023				AVANCE ACUMULADO		SEMÁFORO (Verde: 80-100% menor o igual a 120% Cumplimiento 125% y menor a 150% Rojo: Cumplimiento menor a 120% Naranja: Avance superior o igual a 130%)
		Nombre del indicador	Definición del indicador	Método de cálculo	Unidad de medida			Tipo-Dimensión-Sentido de medición-Frecuencia de medición	2022	2023	1er. Trm.	2do. Trm.	3er. Trm.	
Actividad 3.4	Formalización de solicitudes de apoyo para otorgar apoyos a las unidades económicas.	Porcentaje de solicitudes formalizadas para la entrega de apoyo a las unidades económicas (jóvenes emprendedores)	Mide la proporción de solicitudes de apoyo de las unidades económicas formalizadas y formalizadas mediante apoyo a las unidades económicas (jóvenes emprendedores) solicitadas de apoyo aprobadas.	(Número de solicitudes de apoyo formalizadas mediante convenios/ Total de solicitudes de apoyo aprobadas)*100	Porcentaje	89.26% (108/121)	89.26% (108/121)	100%	100%	100%	100%	209 de 217	96.31%	Verde
Actividad 3.3	Aprobación de solicitudes de apoyo (con documentación soporte) de las unidades económicas.	Porcentaje de solicitudes de apoyo aprobadas (jóvenes emprendedores)	Mide la proporción de solicitudes de apoyo de las unidades económicas solicitadas de apoyo validadas.	(Número de solicitudes de apoyo aprobadas/ Total de solicitudes de apoyo validadas)*100	Porcentaje	100% (121/121)	100% (121/121)	100%	100%	100%	100%	217 de 234	73.81%	Amarillo
Actividad 3.2	Revisión y validación de solicitudes de apoyo (con documentación soporte) de las unidades económicas.	Porcentaje de solicitudes de apoyo validadas (jóvenes emprendedores)	Mide la proporción de solicitudes de apoyo de las unidades económicas validadas con relación al total de solicitudes de apoyo atendidas.	(Número de solicitudes de apoyo validadas/ Total de solicitudes de apoyo atendidas)*100	Porcentaje	64.75% (121/221)	64.75% (121/221)	100%	100%	100%	100%	234 de 234	100.00%	Verde
Actividad 3.1	Recepción de solicitudes de apoyo por parte de unidades económicas.	Porcentaje de solicitudes de apoyo recibidas (jóvenes emprendedores)	Mide la proporción de solicitudes de apoyo de las unidades económicas recibidas con relación al total de solicitudes de apoyo recibidas.	(Número de solicitudes de apoyo recibidas/ Total de solicitudes de apoyo recibidas)*100	Porcentaje	100% (221/221)	100% (221/221)	100%	100%	100%	100%	234 de 234	100.00%	Verde
<b>PRESUPUESTO (Miles de pesos)</b>														
<b>COMPONENTES DEL PRESUPUESTO</b>														
<b>DEVENGADO AL TRIMESTRE DE CIERRE</b>														
<b>Gasto corriente y social</b>														
Modalidad del presupuesto	Ingresos Propios	Estatal	Federal	Total	Ingresos Propios	Estatal	Federal	Devengado total		Devengado total		Devengado total		Porcentaje
PRESUPUESTO AUTORIZADO	69,671.14	69,671.14		69,671.14	69,671.14	69,671.14								0.00%
PRESUPUESTO MODIFICADO	70,885.39	70,885.39		70,885.39	70,885.39	70,885.39		69,329.77					69,329.77	98.92%
<b>Inversión</b>														
Modalidad del presupuesto	Ingresos Propios	Estatal	Ramo 33	Otros Prog. Fed.	Total	Ingresos Propios	Estatal	Devengado total		Devengado total		Devengado total		Porcentaje
PRESUPUESTO AUTORIZADO														0.00%
PRESUPUESTO MODIFICADO														0.00%
<b>Gasto Ejercido total (Gasto corriente + Inversión)</b>														
70,885.39														
69,329.77														
69,329.77														
98.92%														

Justificación de la diferencia de avance realizados con respecto a las metas programadas, cuando no se cumplió la meta o cuando se superó considerablemente. De los Componentes 1, 2 y 3 se rebasó notablemente la meta programada para el ejercicio 2023, derivado de las necesidades de los empresarios Morelenses y de la alta participación en las convocatorias que oferta el FICODEPI. En cuanto a las actividades 1.3 y 3.3 los solicitantes no atendieron en tiempo y forma las observaciones que les realizó su asesor, por lo tanto no se pudo continuar con el proceso en este periodo reportado. Respecto a la meta programada en el Componente 1, no fue posible llegar a la establecida, debido a los tiempos en los procesos para la formalización y ministración de los apoyos autorizados, cabe resaltar que durante el mes de enero 2024 se realizaron los procesos faltantes.

**FIFODEPI**

FIDEICOMISO FONDO DESARROLLO  
EMPRESARIAL Y PROMOCIÓN  
DE LA INVERSIÓN

# Anexos

CUENTA PÚBLICA ANUAL | 2023  
FIDEICOMISO FONDO DESARROLLO EMPRESARIAL Y  
PROMOCIÓN DE LA INVERSIÓN |







**Cuenta Pública Anual 2023**  
**FIDEICOMISO FONDO DESARROLLO EMPRESARIAL Y PROMOCIÓN DE LA INVERSIÓN**  
 Relación de Cuentas Bancarias Productivas Específicas  
 Al 31 de diciembre de 2023

FIFODEPI  
 FIDEICOMISO FONDO DESARROLLO  
 EMPRESARIAL Y PROMOCIÓN  
 DE LA INVERSIÓN

Clave	Fondo, Programa o Convenio	Datos de la Cuenta Bancaria	
		Institución Bancaria	Número de Cuenta
1	GASTO CORRIENTE	Banco Mercantil del Norte S.A	300165042
2	RECURSO MUNICIPAL CENTRO LOGISTICO DE PRODUCTOS AGROALIMENTARIOS DE LA ZONA ORIENTE	Banco Mercantil del Norte S.A	300213870
3	SECTOR PRIVADO CENTRO LOGISTICO DE PRODUCTOS AGROALIMENTARIOS DE LA ZONA ORIENTE	Banco Mercantil del Norte S.A	300213888
4	RECURSO FEDERAL CONSTRUCCION DEL MERCADO MUNICIPAL DE TOTOLAPAN; IMPULSANDO LAS COMPETENCIAS LOGÍSTICAS DE LAS MIPYMES Y LA COMPETITIVIDAD DEL EDO MOR	Banco Mercantil del Norte S.A	300213969
5	RECURSO ESTATAL CONSTRUCCION DEL MERCADO MUNICIPAL DE TOTOLAPAN; IMPULSANDO LAS COMPETENCIAS LOGÍSTICAS DE LAS MIPYMES Y LA COMPETITIVIDAD DEL EDO MOR	Banco Mercantil del Norte S.A	300213977
6	RECURSO MUNICIPAL REHABILITACION DEL MERCADO DE OCUITUCO; IMPULSANDO LAS COMPETENCIAS LOGÍSTICAS DE LAS MIPYMES Y LA COMPETITIVIDAD DEL ED DE MOR	Banco Mercantil del Norte S.A	300214019
7	SECTOR PRIVADO REHABILITACION DEL MERCADO DE OCUITUCO; IMPULSANDO LAS COMPETENCIAS LOGÍSTICAS DE LAS MIPYMES Y LA COMPETITIVIDAD DEL ED DE MOR	Banco Mercantil del Norte S.A	300214027
8	INTEGRACION DEL INVENTARIO DE TRAMITES PARA EL ESTABLECIMIENTO DE UN REGISTRO DE TRAMITES Y SERVICIOS (RTYS) PARA EL EDO DE MOR RECURSO FEDERAL	Banco Mercantil del Norte S.A	300214060
9	RECURSO ESTATAL EN MARCHA PUND	Banco Mercantil del Norte S.A	1093745751
10	PROGRAMA DE REACTIVACIÓN ECONOMINCA 2021 (PRECO)	Banco Mercantil del Norte S.A	1160684882
11	PROGRAMA DE REACTIVACIÓN ECONOMINCA 2022 (PRECO)	Banco Mercantil del Norte S.A	1198214406

## Relación de esquemas bursátiles y de coberturas financieras


Formato libre

(Artículo 46, último párrafo LGCG)

- No aplica.

Bajo protesta de decir verdad declaramos que los Estados Financieros y sus Notas son razonablemente correctos y responsabilidad del emisor.





**MORELOS**

# **Fideicomiso Lago de Tequesquitengo**

CUENTA PÚBLICA ANUAL CONSOLIDADA  
ENTIDADES PARAESTATALES

**2023**





# Introducción

CUENTA PÚBLICA ANUAL | 2023  
FIDEICOMISO LAGO DE TEQUESQUITENGO





## FIDEICOMISO LAGO DE TEQUESQUITENGO

Derivado del decreto publicado en el Diario Oficial de la Federación el 21 de enero de 1975, en el que se declara que son propiedad del Fondo Nacional de Fomento Ejidal, quinientas cinco hectáreas, expropiadas a los ejidos de Tehuixtla, Vista Hermosa, Xoxocotla y Tequesquitengo a favor de la nación, el 30 de enero de 1975, se celebró el Contrato de Fideicomiso Irrevocable TraslATIVO de Dominio entre el Fondo Nacional de Fomento Ejidal (FONAFE), en su carácter de Fideicomitente y Fideicomisario, Nacional Financiera, Sociedad Anónima, como institución Fiduciaria y los ejidos afectados por la expropiación como fideicomisarios, mismo que fue protocolizado ante la fe del Lic. Heriberto Román Talavera, Notario Público 62 del Distrito Federal, en la escritura número 115, de fecha 24 de marzo de 1976, constituyéndose el Fideicomiso Lago de Tequesquitengo como un organismo auxiliar de la Administración Pública del Gobierno del Estado de Morelos, teniendo como fines principales; el promover el desarrollo turístico, la constitución de empresas turísticas ejidales, el fraccionamiento y venta de lotes urbanizados, promover la regularización de la tenencia de la tierra para los poseedores de buena fe de los terrenos fideicomitados, así como, financiar programas y planes de fomento económico y social en beneficio de los ejidos afectados.

Con fecha diecinueve de diciembre de 1990, se publicó en el Diario Oficial de la Federación, el Decreto mediante el cual, el Ejecutivo Federal autoriza la transferencia de los derechos y obligaciones que tenía el Fondo Nacional de Fomento Ejidal (FONAFE) en su carácter de Fideicomitente y Fideicomisario en el Fideicomiso Lago de Tequesquitengo, a favor del Gobierno del Estado de Morelos.

Para cumplir con ello, el Fideicomiso Lago de Tequesquitengo, tiene el compromiso de promover y administrar de forma eficiente y transparente los recursos materiales, humanos y financieros, llevando a cabo los procesos adecuados para la promoción del desarrollo turístico y venta de lotes que se encuentran dentro del patrimonio fiduciario, apoyando el desarrollo de empresas turísticas ejidales para ampliar y mejorar la calidad, capacidad turística y de servicio, destinando los recursos recaudados por este fideicomiso para la mejora y aumento de la derrama económica, ampliación y mantenimiento en beneficio de la comunidad local y turística nacional e internacional.

El Director General del Fideicomiso Lago de Tequesquitengo ha celebrado convenios de Colaboración Institucional, con el instituto de Crédito para los Trabajadores al Servicio del Gobierno del Estado de Morelos, los Ayuntamientos del Estado de Morelos, el Poder Judicial del Estado de Morelos, la Sección 19 del Sindicato de Trabajadores de la Educación, Organizaciones Civiles, los cuales tienen como propósito fundamental, contribuir al mejoramiento de las condiciones de vida de los trabajadores y/o agremiados a dichas dependencias, que les permita la adquisición de terrenos en una zona privilegiada como lo es la zona del Lago de Tequesquitengo, y dado que con la firma de dichos convenios, se busca promocionar y comercializar los lotes del Lago de Tequesquitengo, aunado a ello se ha producido un aumento en la cartera vencida por lo que es necesario gestionar con los compradores el pago de sus adeudos, además de ejercer acciones tendientes a recuperar los lotes según sea el caso, por lo que las cargas de trabajo se han incrementado de manera





## FIDEICOMISO LAGO DE TEQUESQUITENGO

sustancial para el Fideicomiso y buscando en todo momento continuar brindando un servicio de calidad a los compradores particulares o afiliados, es necesario contar una estructura orgánica que permita a la Dirección General del Fideicomiso, contar con Unidades Administrativas idóneas, para asignar las atribuciones delegables y cumplir de manera cabal con los fines del Fideicomiso; es por eso que en la Segunda Sesión Ordinaria del Comité Técnico y de Distribución de Fondos, fue autorizada la modificación de la estructura organizacional, modificándose para ello la Coordinación Operativa, que será la encargada de dirigir, regular y coordinar las funciones de la Dirección Técnica, Inventario y Archivo Inmobiliario; Dirección de Cobranza y Cartera Vencida, modificación que se realiza en virtud de generar las áreas correspondientes para la adecuada atención de las funciones del Fideicomiso como por ejemplo realizar las acciones administrativas para la recuperación de cartera vencida; la Unidad de Enlace Financiero Administrativo cambia su denominación para ser Coordinación de Enlace Financiero y Administrativo, la cual tendrá las siguientes Unidades Administrativas, Dirección de Contabilidad y Presupuesto, Dirección de Recursos Humanos y Transparencia y Dirección de Adquisiciones e Inventarios. En el caso de la Coordinación Comercial, de Promoción y Comunicación Social se crea para que realice las atribuciones relativas a la promoción y venta de lotes; dicha Coordinación con sus unidades administrativas será la encargada de definir y realizar las estrategias de promoción para venta de lotes fideicomitados, así como de la promoción turística, difusión de las actividades en las redes sociales.

Asimismo, es importante señalar que las modificaciones que se aprobaron por el Comité son con la finalidad de adecuarlas a la realidad social, administrativa y jurídica que hoy en día deben de tener las unidades administrativas que, atendiendo a la no duplicidad de las actividades, también es que deben de estar enfocadas a brindar un mejor servicio y cumplir con las finalidades del Fideicomiso Lago de Tequesquitengo.

El Lago de Tequesquitengo, por su cercanía a la capital del país, clima y belleza escénica se ha ubicado entre los principales destinos de descanso, recreo y esparcimiento, así como, para actividades ecológicas, deportivas y de entrenamiento, que aunado a los instrumentos de planeación estatal y desarrollo urbano ha sido un factor para la atracción de la inversión pública, privada y social, logrando mejorar las condiciones socioeconómicas de los habitantes de la región.



# Información Contable

CUENTA PÚBLICA ANUAL  
FIDEICOMISO LAGO DE TEQUESQUITENGO

2023





**Cuenta Pública Anual 2023**  
**Fideicomiso Lago de Tequesquitengo**  
**Estado de Actividades**  
**Del 1 de enero al 31 de diciembre de 2022 y 2023**  
**(Cifras en Pesos)**

Concepto	2023	2022	Concepto	2023	2022
<b>INGRESOS Y OTROS BENEFICIOS</b>					
<b>Ingresos de Gestión</b>					
Impuestos	55,158,082	33,459,559	<b>GASTOS Y OTRAS PÉRDIDAS</b>		
Cuotas y Aportaciones de Seguridad Social	-	-	<b>Gastos de Funcionamiento</b>		
Contribuciones de Mejoras	-	-	Servicios Personales	43,852,512	23,890,949
Derechos	-	-	Materiales y Suministros	19,930,044	9,527,235
Productos	124,525	2,956,084	Servicios Generales	3,203,760	2,260,929
Aprovechamientos	1,149	6,027		20,718,708	12,102,785
Ingresos por Venta de Bienes y Prestación de Servicios	55,032,408	30,497,448		19,132,341	8,289,816
			<b>Transferencias, Asignaciones, Subsidios y Otras Ayudas</b>		
<b>Participaciones, Aportaciones, Convenios, Incentivos Derivados de la Colaboración Fiscal, Fondos Distintos de Aportaciones, Transferencias, Asignaciones, Subsidios y Subvenciones, y Pensiones y Jubilaciones</b>			Transferencias Internas y Asignaciones al Sector Público	-	-
			Transferencias al Resto del Sector Público	-	-
			Subsidios y Subvenciones	-	-
			Ayudas Sociales	19,132,341	8,289,816
			Pensiones y Jubilaciones	-	-
			Transferencias a Fideicomisos, Mandatos y Contratos Análogos	-	-
			Transferencias a la Seguridad Social	-	-
			Donativos	-	-
			Transferencias al Exterior	-	-
			<b>Participaciones y Aportaciones</b>	-	-
			Participaciones	-	-
			Aportaciones	-	-
			Convenios	-	-
<b>Otros Ingresos y Beneficios</b>			<b>Intereses, Comisiones y Otros Gastos de la Deuda Pública</b>		
Ingresos Financieros	-	-	Intereses de la Deuda Pública	-	-
Incremento por Variación de Inventarios	-	-	Comisiones de la Deuda Pública	-	-
Disminución del Exceso de Estimaciones por Pérdida o Deterioro u Obsolescencia	-	-	Gastos de la Deuda Pública	-	-
Disminución del Exceso de Provisiones	-	-	Costo por Coberturas	-	-
Otros Ingresos y Beneficios Varios	-	-	Apoyos Financieros	-	-
			<b>Otros Gastos y Pérdidas Extraordinarias</b>	3,661,493	1,776,599
<b>Total de Ingresos y Otros Beneficios</b>	<b>55,158,082</b>	<b>33,459,559</b>	Estimaciones, Depreciaciones, Deterioros, Obsolescencia y Amortizaciones	492,621	394,114
			Provisiones	-	-
			Disminución de Inventarios	-	-
			Otros Gastos	3,168,872	1,382,485
			<b>Inversión Pública</b>	172,004	843,970
			Inversión Pública no Capitalizable	172,004	843,970
			<b>Total de Gastos y Otras Pérdidas</b>	<b>66,818,350</b>	<b>34,801,334</b>
			<b>Resultados del Ejercicio (Ahorro/Desahorro)</b>	<b>(11,660,268)</b>	<b>(1,341,775)</b>

Bajo protesta de decir verdad declaramos que los Estados Financieros y sus notas, son razonablemente correctos y son responsabilidad del emisor.



**Cuenta Pública Anual 2023**  
**Fideicomiso Lago de Tequesquitengo**  
**Estado de Situación Financiera**  
**Al 31 de diciembre de 2022 y 2023**  
 (Cifras en Pesos)

CONCEPTO	2023	2022	CONCEPTO	2023	2022
<b>ACTIVO</b>			<b>PASIVO</b>		
<b>Activo Circulante</b>			<b>Pasivo Circulante</b>		
Efectivo y Equivalentes	(994,619)	3,968,725	Cuentas por Pagar a Corto Plazo	2,092,717	789,947
Derechos a Recibir Efectivo o Equivalentes	27,006,373	16,214,871	Documentos por Pagar a Corto Plazo	5,890,363	-
Derechos a Recibir Bienes o Servicios	19,769,147	19,762,089	Porción a Corto Plazo de la Deuda Pública a Largo Plazo	-	-
Inventarios	-	-	Títulos y Valores a Corto Plazo	-	-
Almacenes	-	-	Pasivos Diferidos a Corto Plazo	-	-
Estimación por Pérdida o Deterioro de Activos Circulantes	-	-	Fondos y Bienes de Terceros en Garantía y/o Administración a Corto Plazo	-	-
Otros Activos Circulantes	-	-	Provisiones a Corto Plazo	187,350	-
<b>Total de Activos Circulantes</b>	<b>46,280,901</b>	<b>39,945,685</b>	Otros Pasivos a Corto Plazo	-	-
<b>Activo No Circulante</b>			<b>Total de Pasivos Circulantes</b>	<b>8,170,430</b>	<b>789,947</b>
Inversiones Financieras a Largo Plazo	-	-	<b>Pasivo No Circulante</b>		
Derechos a Recibir Efectivo o Equivalentes a Largo Plazo	-	-	Cuentas por Pagar a Largo Plazo	-	-
Bienes Inmuebles, Infraestructura y Construcciones en Proceso	513,154,172	355,255,952	Documentos por Pagar a Largo Plazo	-	-
Bienes Muebles	4,083,636	3,911,632	Deuda Pública a Largo Plazo	-	-
Activos Intangibles	867,520	867,520	Pasivos Diferidos a Largo Plazo	-	-
Depreciación, Deterioro y Amortización Acumulada de Bienes	(2,770,353)	(2,277,732)	Fondos y Bienes de Terceros en Garantía y/o en Administración a Largo Plazo	-	-
Activos Diferidos	-	-	Provisiones a Largo Plazo	2,209,995	2,655,837
Estimación por Pérdida o Deterioro de Activos no Circulantes	-	-	<b>Total de Pasivos No Circulantes</b>	<b>2,209,995</b>	<b>2,655,837</b>
Otros Activos no Circulantes	-	-	<b>Total del Pasivo</b>	<b>10,380,425</b>	<b>3,445,784</b>
<b>Total de Activos No Circulantes</b>	<b>515,334,975</b>	<b>357,757,372</b>	<b>HACIENDA PÚBLICA / PATRIMONIO</b>		
<b>Total del Activo</b>	<b>561,615,876</b>	<b>397,703,057</b>	<b>Hacienda Pública / Patrimonio Contribuido</b>	<b>544,826,692</b>	<b>376,188,246</b>
			Aportaciones	544,826,692	376,188,246
			Donaciones de Capital	-	-
			Actualización de la Hacienda Pública / Patrimonio	-	-
			<b>Hacienda Pública / Patrimonio Generado</b>	<b>6,408,759</b>	<b>18,069,027</b>
			Resultados del Ejercicio (Ahorro / Desahorro)	(11,660,268)	(1,341,775)
			Resultados de Ejercicios Anteriores	18,449,724	19,791,499
			Revalúos	-	-
			Reservas	-	-
			Rectificaciones de Resultados de Ejercicios Anteriores	(380,697)	(380,697)
			<b>Exceso o Insuficiencia en la Actualización de la Hacienda Pública / Patrimonio</b>	<b>-</b>	<b>-</b>
			Resultado por Posición Monetaria	-	-
			Resultado por Tenencia de Activos no Monetarios	-	-
			<b>Total Hacienda Pública / Patrimonio</b>	<b>551,235,451</b>	<b>394,257,273</b>
			<b>Total del Pasivo y Hacienda Pública / Patrimonio</b>	<b>561,615,876</b>	<b>397,703,057</b>

Bajo protesta de decir verdad declaramos que los Estados Financieros y sus notas, son razonablemente correctos y son responsabilidad del emisor.



**Cuenta Pública Anual 2023**  
**Fideicomiso Lago de Tequesquitengo**  
**Estado de Situación Financiera Detallado - LDF**  
**Al 31 de diciembre de 2022 y al 31 de diciembre de 2023**  
**(Cifras en Pesos)**

CONCEPTO	31 de diciembre 2023	31 de diciembre 2022	CONCEPTO	31 de diciembre 2023	31 de diciembre 2022
<b>ACTIVO</b>			<b>PASIVO</b>		
<b>Activo Circulante</b>			<b>Activo Circulante</b>		
Efectivo y Equivalentes	(494,619)	3,968,725	Cuentas por Pagar a Corto Plazo	2,092,717	789,947
Efectivo	-	-	Servicios Personales por Pagar a Corto Plazo	189,421	189,421
Bancos/Tesorería	(565,147)	693,430	Proveedores por Pagar a Corto Plazo	13,132	13,132
Bancos/Dependencias y Otros	-	-	Contratistas por Obras Públicas por Pagar a Corto Plazo	-	-
Inversiones Temporales (Hasta 3 meses)	70,528	3,275,295	Participaciones y Aportaciones por Pagar a Corto Plazo	-	-
Fondos con Afectación Específica	-	-	Transferencias Otorgadas por Pagar a Corto Plazo	-	-
Depósitos de Fondos de Terceros en Garantía y/o Admón.	-	-	Int., Comisiones y Otros Gastos de la Deuda Púb. por Pagar a Corto Plazo	-	-
Otros Efectivos y Equivalentes	-	-	Retenciones y Contribuciones por Pagar a Corto Plazo	1,576,549	421,547
			Devoluciones de la Ley de Ingresos por Pagar a Corto Plazo	-	-
Derechos a Recibir Efectivo o Equivalentes	27,006,373	16,214,871	Otras Cuentas por Pagar a Corto Plazo	313,615	165,847
Inversiones Financieras de Corto Plazo	-	-			
Cuentas por Cobrar a Corto Plazo	26,755,397	16,187,176	Documentos por Pagar a Corto Plazo	5,890,363	-
Deudores Diversos por Cobrar a Corto Plazo	220,000	(3,281)	Documentos Comerciales por Pagar a Corto Plazo	-	-
Ingresos por Recuperar a Corto Plazo	-	-	Documentos con Contratistas por Obras Pub. por Pagar a Corto Plazo	-	-
Deudores por Anticipos de la Tesorería a Corto Plazo	-	-	Otros Documentos por Pagar a Corto Plazo	5,890,363	-
Préstamos Otorgados a Corto Plazo	-	-			
Otros Derechos a Recibir Efectivo o Equiv. a Corto Plazo	30,976	30,976	Porción a Corto Plazo de la Deuda Pública a Largo Plazo	-	-
			Porción a Corto Plazo de la Deuda Pública	-	-
Derechos a Recibir Bienes o Servicios	19,769,147	19,762,089	Porción a Corto Plazo de Arrendamiento Financiero	-	-
Ant. a Proveedores por Adq. de Bienes y Prest. de Serv. a Corto Plazo	19,732,350	19,725,292			
Ant. a Proveedores por Adq. de Bienes Inm. y Muebles a Corto Plazo	-	-	Títulos y Valores a Corto Plazo	-	-
Ant. a Proveedores por Adq. de Bienes Intangibles a Corto Plazo	-	-			
Anticipo a Contratistas por Obras Públicas a Corto Plazo	36,797	36,797	Pasivos Diferidos a Corto Plazo	-	-
Otros Derechos a Recibir Bienes o Servicios a Corto Plazo	-	-	Ingresos Cobrados por Adelantado a Corto Plazo	-	-
			Intereses Cobrados por Adelantado a Corto Plazo	-	-
Inventarios	-	-	Otros Pasivos Diferidos a Corto Plazo	-	-
Inventario de Mercancías para Venta	-	-			
Inventario de Mercancías Terminadas	-	-	Fondos y Bienes de Terceros en Garantía y/o Admón. a C. P.	-	-
Inventario de Mercancías en Proceso de Elaboración	-	-	Fondos en Garantía a Corto Plazo	-	-
Inventario de Materias Primas, Mat. y Suministros para Producción	-	-	Fondos en Administración a Corto Plazo	-	-
Bienes en Tránsito	-	-	Fondos Contingentes a Corto Plazo	-	-
			Fondos de Fideicomisos, Mandatos y Contratos Análogos a Corto Plazo	-	-
Almacenes	-	-	Otros Fondos de Terceros en Garantía y/o Administración a Corto Plazo	-	-
			Valores y Bienes en Garantía a Corto Plazo	-	-
Estimación por Pérdida o Deterioro de Activos Circulantes	-	-			
Est. para Ctas. Incobrables por Derechos a Recibir Efectivo o Equiv.	-	-	Provisiones a Corto Plazo	187,350	-
Estimación por Deterioro de Inventarios	-	-	Provisión para Demandas y Juicios a Corto Plazo	-	-
			Provisión para Contingencias a Corto Plazo	-	-
Otros Activos Circulantes	-	-	Otras Provisiones a Corto Plazo	187,350	-
Valores en Garantía	-	-			
Bienes en Garantía (excluye depósitos de fondos)	-	-	Otros Pasivos a Corto Plazo	-	-
Bienes Deriv. de Embargos, Decom., Aseguramientos y Dación en Pago	-	-	Ingresos por Clasificar	-	-
Adquisición con Fondos de Terceros	-	-	Recaudación por Participar	-	-
			Otros Pasivos Circulantes	-	-
<b>Total de Activos Circulantes</b>	<b>46,280,901</b>	<b>39,945,685</b>	<b>Total de Pasivos Circulantes</b>	<b>8,170,430</b>	<b>789,947</b>



**Cuenta Pública Anual 2023**  
**Fideicomiso Lago de Tequesquitingo**  
**Estado de Situación Financiera Detallado - LDF**  
**Al 31 de diciembre de 2022 y al 31 de diciembre de 2023**  
**(Cifras en Pesos)**

CONCEPTO	31 de diciembre 2023	31 de diciembre 2022	CONCEPTO	31 de diciembre 2023	31 de diciembre 2022
<b>Activo No Circulante</b>			<b>Pasivo No Circulante</b>		
Inversiones Financieras a Largo Plazo	-	-	Cuentas por Pagar a Largo Plazo	-	-
Derechos a Recibir Efectivo o Equivalentes a Largo Plazo	-	-	Documentos por Pagar a Largo Plazo	-	-
Bienes Inmuebles, Infraestructura y Const. en Proceso	513,154,172	355,255,952	Deuda Pública a Largo Plazo	-	-
Bienes Muebles	4,083,636	3,911,632	Pasivos Diferidos a Largo Plazo	-	-
Activos Intangibles	867,520	867,520	Fdos. y Bienes de Terceros en Garantía y/o en Admón. a L.P.	-	-
Depreciación, Deterioro y Amortización Acumulada de Bienes	(2,770,353)	(2,277,732)	Provisiones a Largo Plazo	2,209,995	2,655,837
Activos Diferidos	-	-	<b>Total de Pasivos No Circulantes</b>	<b>2,209,995</b>	<b>2,655,837</b>
Estimación por Pérdida o Deterioro de Activos no Circulantes	-	-	<b>Total del Pasivo</b>	<b>10,380,425</b>	<b>3,445,784</b>
Otros Activos no Circulantes	-	-	<b>HACIENDA PÚBLICA / PATRIMONIO</b>		
<b>Total de Activos No Circulantes</b>	<b>515,334,975</b>	<b>357,757,372</b>	<b>Hacienda Pública / Patrimonio Contribuido</b>		
			Aportaciones	544,826,692	376,188,246
<b>Total del Activo</b>	<b>561,615,876</b>	<b>397,703,057</b>	Donaciones de Capital	544,826,692	376,188,246
			Actualización de la Hacienda Pública / Patrimonio	-	-
			<b>Hacienda Pública / Patrimonio Generado</b>		
			Resultados del Ejercicio (Ahorro / Desahorro)	6,408,759	18,069,027
			Resultados de Ejercicios Anteriores	(11,660,268)	(1,341,775)
			Revalúos	18,449,724	19,791,499
			Reservas	-	-
			Rectificaciones de Resultados de Ejercicios Anteriores	(380,697)	(380,697)
			<b>Exceso o Insuficiencia en la Actualización de la Hacienda Pública / Patrimonio</b>		
			Resultado por Posición Monetaria	-	-
			Resultado por Tenencia de Activos no Monetarios	-	-
			<b>Total Hacienda Pública / Patrimonio</b>	<b>551,235,451</b>	<b>394,257,273</b>
			<b>Total del Pasivo y Hacienda Pública / Patrimonio</b>	<b>561,615,876</b>	<b>397,703,057</b>

Bajo protesta de decir verdad declaramos que los Estados Financieros y sus notas, son razonablemente correctos y son responsabilidad del emisor.



**Cuenta Pública Anual 2023**  
**Fideicomiso Lago de Tequesquintengo**  
**Estado de Cambios en la Situación Financiera**  
**Del 1 de enero al 31 de diciembre de 2023**  
 (Cifras en Pesos)

Concepto	Origen	Aplicación	Concepto	Origen	Aplicación
<b>ACTIVO</b>	<b>4,955,965</b>	<b>168,868,784</b>	<b>PASIVO</b>	<b>7,193,133</b>	<b>258,492</b>
<i>Activo Circulante</i>	<i>4,463,344</i>	<i>10,798,560</i>	<i>Pasivo Circulante</i>	<i>7,193,133</i>	<i>(187,350)</i>
Efectivo y Equivalentes	4,463,344	-	Cuentas por Pagar a Corto Plazo	1,302,770	-
Derechos a Recibir Efectivo o Equivalentes	-	10,791,502	Documentos por Pagar a Corto Plazo	5,890,363	-
Derechos a Recibir Bienes o Servicios	-	7,058	Porción a Corto Plazo de la Deuda Pública a Largo Plazo	-	-
Inventarios	-	-	Títulos y Valores a Corto Plazo	-	-
Almacenes	-	-	Pasivos Diferidos a Corto Plazo	-	-
Estimación por Pérdida o Deterioro de Activos Circulantes	-	-	Fdos. y Bienes de Terceros en Garantía y/o Admón. a C. P.	-	-
Otros Activos Circulantes	-	-	Provisiones a Corto Plazo	-	(187,350)
	-	-	Otros Pasivos a Corto Plazo	-	-
<i>Activo No Circulante</i>	<i>492,621</i>	<i>158,070,224</i>	<i>Pasivo No Circulante</i>	<i>-</i>	<i>445,842</i>
Inversiones Financieras a Largo Plazo	-	-	Cuentas por Pagar a Largo Plazo	-	-
Derechos a Recibir Efectivo o Equivalentes a Largo Plazo	-	-	Documentos por Pagar a Largo Plazo	-	-
Bienes Inmuebles, Infraestructura y Constr. en Proceso	-	157,898,220	Deuda Pública a Largo Plazo	-	-
Bienes Muebles	-	172,004	Pasivos Diferidos a Largo Plazo	-	-
Activos Intangibles	-	-	Fdos. y Bienes de Terceros en Garantía y/o Admón. a L. P.	-	-
Depreciación, Deterioro y Amort. Acumulada de Bienes	492,621	-	Provisiones a Largo Plazo	445,842	-
Activos Diferidos	-	-			
Est. por Pérdida o Deterioro de Activos no Circulantes	-	-	<b>HACIENDA PÚBLICA / PATRIMONIO</b>	<b>168,638,446</b>	<b>11,660,268</b>
Otros Activos no Circulantes	-	-	<i>Hacienda Pública / Patrimonio Contribuido</i>	<i>168,638,446</i>	<i>-</i>
	-	-	Aportaciones	-	-
	-	-	Donaciones de Capital	168,638,446	-
	-	-	Actualización de la Hacienda Pública / Patrimonio	-	-
	-	-	<i>Hacienda Pública / Patrimonio Generado</i>	<i>-</i>	<i>11,660,268</i>
	-	-	Resultados del Ejercicio (Ahorro / Desahorro)	-	10,318,493
	-	-	Resultados de Ejercicios Anteriores	-	1,341,775
	-	-	Revalúos	-	-
	-	-	Reservas	-	-
	-	-	Rectificaciones de Resultados de Ejercicios Anteriores	-	-
	-	-	<i>Exceso o Insuficiencia en la Actualización de la Hacienda Pública / Patrimonio</i>	<i>-</i>	<i>-</i>
	-	-	Resultado por Posición Monetaria	-	-
	-	-	Resultado por Tenencia de Activos no Monetarios	-	-

Bajo protesta de decir verdad declaramos que los Estados Financieros y sus notas, son razonablemente correctos y son responsabilidad del emisor.





**Cuenta Pública Anual 2023**  
**Fideicomiso Lago de Tequesquintengo**  
**Estado Analítico del Activo**  
**Del 1 de enero al 31 de diciembre de 2023**  
**(Cifras en Pesos)**

Concepto	Saldo Inicial	Cargos del	Abonos del	Saldo Final	Variación del
	1	Periodo 2	Periodo 3	4 = (1 + 2 - 3)	Periodo (4 - 1)
<b>ACTIVO</b>	<b>397,703,057</b>	<b>531,913,318</b>	<b>368,000,499</b>	<b>561,615,876</b>	<b>163,912,819</b>
<i>Activo Circulante</i>	<i>39,945,685</i>	<i>319,439,644</i>	<i>313,104,428</i>	<i>46,280,901</i>	<i>6,335,216</i>
Efectivo y Equivalentes	3,968,725	167,476,641	171,939,985	(494,619)	(4,463,344)
Derechos a Recibir Efectivo o Equivalentes	16,214,871	150,483,342	139,691,840	27,006,373	10,791,502
Derechos a Recibir Bienes o Servicios	19,762,089	1,479,661	1,472,603	19,769,147	7,058
Inventarios	-	-	-	-	-
Almacenes	-	-	-	-	-
Estimación por Pérdida o Deterioro de Activos Circulantes	-	-	-	-	-
Otros Activos Circulantes	-	-	-	-	-
<b>Activo No Circulante</b>	<b>357,757,372</b>	<b>212,473,674</b>	<b>54,896,071</b>	<b>515,334,975</b>	<b>157,577,603</b>
Inversiones Financieras a Largo Plazo	-	-	-	-	-
Derechos a Recibir Efectivo o Equivalentes a Largo Plazo	-	-	-	-	-
Bienes Inmuebles, Infraestructura y Constr. en Proceso	355,255,952	212,301,670	54,403,450	513,154,172	157,898,220
Bienes Muebles	3,911,632	172,004	-	4,083,636	172,004
Activos Intangibles	867,520	-	-	867,520	-
Depreciación, Deterioro y Amort. Acumulada de Bienes	(2,277,732)	-	492,621	(2,770,353)	(492,621)
Activos Diferidos	-	-	-	-	-
Est. por Pérdida o Deterioro de Activos no Circulantes	-	-	-	-	-
Otros Activos no Circulantes	-	-	-	-	-

Bajo protesta de decir verdad declaramos que los Estados Financieros y sus notas, son razonablemente correctos y son responsabilidad del emisor.



**Cuenta Pública Anual 2023**  
**Fideicomiso Lago de Tequesquitengo**  
**Estado Analítico de la Deuda y Otros Pasivos**  
**Del 1 de enero al 31 de diciembre de 2023**  
**(Cifras en Pesos)**

Denominación de las Deudas	Moneda de Contratación	Institución o País Acreedor	Saldo Inicial del Periodo	Saldo Final del Periodo
<b>DEUDA PÚBLICA</b>				
<b>Corto Plazo</b>				
<b>Deuda Interna</b>	Pesos		-	-
Instituciones de Crédito			-	-
Títulos y Valores			-	-
Arrendamientos Financieros			-	-
<b>Deuda Externa</b>	Pesos		-	-
Organismos Financieros Internacionales			-	-
Deuda Bilateral			-	-
Títulos y Valores			-	-
Arrendamientos Financieros			-	-
<i>Subtotal a Corto Plazo</i>			-	-
<b>Largo Plazo</b>				
<b>Deuda Interna</b>	Pesos		-	-
Instituciones de Crédito			-	-
Títulos y Valores			-	-
Arrendamientos Financieros			-	-
<b>Deuda Externa</b>	Pesos		-	-
Organismos Financieros Internacionales			-	-
Deuda Bilateral			-	-
Títulos y Valores			-	-
Arrendamientos Financieros			-	-
<i>Subtotal a Largo Plazo</i>			-	-
<b>Otros Pasivos</b>			<b>3,445,784</b>	<b>10,380,425</b>
<b>Total Deuda y Otros Pasivos</b>			<b>3,445,784</b>	<b>10,380,425</b>

Bajo protesta de decir verdad declaramos que los Estados Financieros y sus notas, son razonablemente correctos y son responsabilidad del emisor.



Cuenta Pública Anual 2023  
Fideicomiso Lago de Tequesquitengo  
Informe Analítico de la Deuda Pública y Otros Pasivos - LDF  
Del 1 de enero al 31 de diciembre de 2023  
(Cifras en Pesos)

Denominación de la Deuda Pública y Otros Pasivos	Saldo al 31 de Diciembre de 2022	Disposiciones del Periodo	Amortizaciones del Periodo	Revaluaciones, Reclasificaciones y Otros Ajustes	Saldo Final del Periodo	Pago de Intereses del Periodo	Pago de Comisiones y demás costos asociados durante el Periodo
<b>Deuda Pública</b>	-	-	-	-	-	-	-
<b>Corto Plazo</b>	-	-	-	-	-	-	-
Instituciones de Crédito	-	-	-	-	-	-	-
Títulos y Valores	-	-	-	-	-	-	-
Arrendamientos Financieros	-	-	-	-	-	-	-
<b>Largo Plazo</b>	-	-	-	-	-	-	-
Instituciones de Crédito	-	-	-	-	-	-	-
Títulos y Valores	-	-	-	-	-	-	-
Arrendamientos Financieros	-	-	-	-	-	-	-
<b>Otros Pasivos</b>	<b>3,445,784</b>	-	-	-	<b>10,380,425</b>	-	-
<b>Total de la Deuda Pública y Otros Pasivos</b>	<b>3,445,784</b>	-	-	-	<b>10,380,425</b>	-	-
<b>Deuda Contingente<sup>1</sup> (Informativo)</b>							
Deuda Contingente 1	-	-	-	-	-	-	-
Deuda Contingente 2	-	-	-	-	-	-	-
Deuda Contingente xx	-	-	-	-	-	-	-
<b>Valor de Instrumentos Bono Cupón Cero<sup>2</sup></b>							
Instrumento Bono Cupón Cero 1	-	-	-	-	-	-	-
Instrumento Bono Cupón Cero 2	-	-	-	-	-	-	-
Instrumento Bono Cupón Cero 3	-	-	-	-	-	-	-

1 Se refiere a cualquier Financiamiento sin fuente o garantía de pago definida, que sea asumida de manera solidaria o subsidiaria por las Entidades Federativas con sus Municipios, organismos descentralizados y empresas de participación estatal mayoritaria y fideicomisos, locales o municipales, y por los Municipios con sus respectivos organismos descentralizados y empresas de participación municipal mayoritaria.

2 Se refiere al valor del Bono Cupón Cero que respalda el pago de los créditos asociados al mismo (Activo).

Obligaciones a Corto Plazo	Monto Contratado	Plazo Pactado	Tasa de Interés	Comisiones y Costos Relacionados	Tasa Efectiva
<b>Obligaciones a Corto Plazo (Informativo)</b>					
Crédito 1	-	-	-	-	-
Crédito 2	-	-	-	-	-
Crédito xx	-	-	-	-	-

Bajo protesta de decir verdad declaramos que los Estados Financieros y sus notas, son razonablemente correctos y son responsabilidad del emisor.



**Cuenta Pública Anual 2023**  
**Fideicomiso Lago de Tequesquengo**  
**Informe Analítico de Obligaciones Diferentes de Financiamientos - LDF**  
**Del 1 de enero al 31 de diciembre de 2023**  
**(Cifras en Pesos)**

Denominación de las Obligaciones Diferentes de Financiamiento	Fecha del Contrato	Fecha de inicio de operación del proyecto	Fecha de vencimiento	Monto de la inversión pactado	Plazo pactado	Monto promedio mensual del pago de la contraprestación	Monto promedio mensual del pago correspondiente al pago de inversión	Monto pagado de la inversión al 31 de diciembre de 2023	Monto pagado de la inversión actualizado al 31 de diciembre de 2023	Saldo pendiente por pagar de la inversión al 31 de diciembre de 2023
<b>Asociaciones Público Privadas (APP - s)</b>				-		-	-	-	-	-
APP 1				-		-	-	-	-	-
APP 2				-		-	-	-	-	-
APP 3				-		-	-	-	-	-
APP xx				-		-	-	-	-	-
<b>Otros Instrumentos</b>				-		-	-	-	-	-
Otro Instrumento 1				-		-	-	-	-	-
Otro Instrumento 2				-		-	-	-	-	-
Otro Instrumento 3				-		-	-	-	-	-
Otro Instrumento xx				-		-	-	-	-	-
<b>Total de Obligaciones Diferentes de Financiamiento</b>				-		-	-	-	-	-

NO APLICA

Bajo protesta de decir verdad declaramos que los Estados Financieros y sus notas, son razonablemente correctos y son responsabilidad del emisor.



**Cuenta Pública Anual 2023**  
**Fideicomiso Lago de Tequesquengo**  
**Estado de Variación en la Hacienda Pública**  
**Del 1 de enero al 31 de diciembre de 2023**  
 (Cifras en Pesos)

Concepto	Hacienda Pública/Patrimonio Contribuido	Hacienda Pública/Patrimonio Generado de Ejercicios Anteriores	Hacienda Pública/Patrimonio Generado del Ejercicio	Exceso o Insuficiencia en la Actualización de la Hacienda Pública / Patrimonio	TOTAL
<b>Hacienda Pública / Patrimonio Contribuido Neto de 2022</b>	<b>376,188,246</b>	-	-	-	<b>376,188,246</b>
Aportaciones	376,188,246	-	-	-	376,188,246
Donaciones de Capital	-	-	-	-	-
Actualización de la Hacienda Pública / Patrimonio	-	-	-	-	-
<b>Hacienda Pública / Patrimonio Generado Neto de 2022</b>	-	<b>19,410,802</b>	<b>(1,341,775)</b>	-	<b>18,069,027</b>
Resultados del Ejercicio (Ahorro / Desahorro)	-	-	(1,341,775)	-	(1,341,775)
Resultados de Ejercicios Anteriores	-	19,791,499	-	-	19,791,499
Revalúos	-	-	-	-	-
Reservas	-	-	-	-	-
Rectificaciones de Resultados de Ejercicios Anteriores	-	(380,697)	-	-	(380,697)
<b>Exceso o Insuficiencia en la Actualización de la Hacienda Pública / Patrimonio Neto de 2022</b>	-	-	-	-	-
Resultado por Posición Monetaria	-	-	-	-	-
Resultado por Tenencia de Activos no Monetarios	-	-	-	-	-
<b>Hacienda Pública / Patrimonio Neto Final de 2022</b>	<b>376,188,246</b>	<b>19,410,802</b>	<b>(1,341,775)</b>	-	<b>394,257,273</b>
<b>Cambios en la Hacienda Pública / Patrimonio Contribuido Neto de 2023</b>	<b>168,638,446</b>	-	-	-	<b>168,638,446</b>
Aportaciones	168,638,446	-	-	-	168,638,446
Donaciones de Capital	-	-	-	-	-
Actualización de la Hacienda Pública / Patrimonio	-	-	-	-	-
<b>Variaciones de la Hacienda Pública / Patrimonio Generado Neto de 2023</b>	-	<b>(1,341,775)</b>	<b>(10,318,493)</b>	-	<b>(11,660,268)</b>
Resultados del Ejercicio (Ahorro / Desahorro)	-	-	(11,660,268)	-	(11,660,268)
Resultados de Ejercicios Anteriores	-	(1,341,775)	1,341,775	-	-
Revalúos	-	-	-	-	-
Reservas	-	-	-	-	-
Rectificaciones de Resultados de Ejercicios Anteriores	-	-	-	-	-
<b>Cambios en el Exceso o Insuficiencia en la Actualización de la Hacienda Pública / Patrimonio Neto de 2023</b>	-	-	-	-	-
Resultado por Posición Monetaria	-	-	-	-	-
Resultado por Tenencia de Activos no Monetarios	-	-	-	-	-
<b>Hacienda Pública / Patrimonio Neto Final de 2023</b>	<b>544,826,692</b>	<b>18,069,027</b>	<b>(11,660,268)</b>	-	<b>551,235,451</b>

Bajo protesta de decir verdad declaramos que los Estados Financieros y sus notas, son razonablemente correctos y son responsabilidad del emisor.



**Cuenta Pública Anual 2023**  
**Fideicomiso Lago de Tequesquitingo**  
**Estado de Flujos de Efectivo**  
**Del 1 de enero al 31 de diciembre de 2022 y 2023**  
**(Cifras en Pesos)**

Concepto	2022	2023	Concepto	2022	2023
<b>Flujos de Efectivo de las Actividades de Operación</b>			<b>Flujos de Efectivo de las Actividades de Inversión</b>		
<i>Origen</i>			<i>Origen</i>		
Impuestos	55,158,082	33,459,559	Bienes Inmuebles, Infraestructura y Construcciones en Proceso	-	-
Cuotas y Aportaciones de Seguridad Social	-	-	Bienes Muebles	-	-
Contribuciones de Mejoras	-	-	Otros Origenes de Inversión	-	-
Derechos	-	-	<i>Aplicación</i>		
Productos	124,525	2,956,084	Bienes Inmuebles, Infraestructura y Construcciones en Proceso	172,005	843,970
Aprovechamientos	1,149	6,027	Bienes Muebles	172,005	843,970
Ingresos por Venta de Bienes y Prestación de Servicios	55,032,408	30,497,448	Otras Aplicaciones de Inversión	-	-
Participaciones, Aportaciones, Convenios, Incentivos Derivados de la Colaboración Fiscal y Fondos Distintos de Aportaciones	-	-	<b>Flujos Netos de Efectivo por Actividades de Inversión</b>	<b>(172,005)</b>	<b>(843,970)</b>
Transferencias, Asignaciones, Subsidios y Subvenciones, y Pensiones y Jubilaciones	-	-	<b>Flujo de Efectivo de las Actividades de Financiamiento</b>		
Otros Origenes de Operación	-	-	<i>Origen</i>		
<i>Aplicación</i>			Endeudamiento Neto	-	-
Servicios Personales	59,449,421	76,752,167	Interno	-	-
Materiales y Suministros	19,410,944	9,328,717	Externo	-	-
Servicios Generales	3,037,880	2,260,929	Otros Origenes de Financiamiento	-	-
Transf. Internas y Asignaciones al Sector Público	20,636,796	12,084,290	<i>Aplicación</i>		
Transferencias al resto del Sector Público	-	-	Servicios de la Deuda	-	-
Subsidios y Subvenciones	-	-	Interno	-	-
Ayudas Sociales	13,241,978	8,289,816	Externo	-	-
Pensiones y Jubilaciones	-	-	Otras Aplicaciones de Financiamiento	-	-
Transf. a Fideicomisos, Mandatos y Contratos Análogos	-	-	<b>Flujos Netos de Efectivo por Actividades de Financiamiento</b>	<b>(4,463,344)</b>	<b>(44,136,578)</b>
Transferencias a la Seguridad Social	-	-	<i>Incremento/Disminución Neta en el Efectivo y Equivalentes al Efectivo</i>		
Donativos	-	-	Incremento/Disminución Neta en el Efectivo y Equivalentes al Efectivo	3,968,725	48,105,303
Transferencias al Exterior	-	-	<b>Efectivo y Equivalentes al Efectivo al Inicio del Ejercicio</b>	<b>48,105,303</b>	<b>48,105,303</b>
Participaciones	-	-	<b>Efectivo y Equivalentes al Efectivo al Final del Ejercicio</b>	<b>(494,619)</b>	<b>3,968,725</b>
Aportaciones	-	-			
Convenios	-	-			
Otras Aplicaciones de Operación	3,121,823	44,788,415			
<b>Flujos Netos de Efectivo por Actividades de Operación</b>	<b>(4,291,339)</b>	<b>(43,292,608)</b>			

Bajo protesta de decir verdad declaramos que los Estados Financieros y sus notas, son razonablemente correctos y son responsabilidad del emisor.





**“2023, Año de Francisco Villa, El Revolucionario del Pueblo”**

Cuernavaca, Morelos a 31 de diciembre de 2023.

**INFORME DE PASIVOS CONTINGENTES**

En cumplimiento a lo dispuesto por el artículo 46, fracción I, inciso f de la Ley de Contabilidad Gubernamental; se informa que con relación a pasivos contingentes, este Fideicomiso Lago de Tequesquitengo al 31 de diciembre de 2023, no cuenta con riesgo alguno, que pudiera generar una contingencia y afectar su patrimonio.





**NOTAS A LOS ESTADOS FINANCIEROS  
AL 31 DE DICIEMBRE DEL 2023**

**NOTAS DE DESGLOSE**

En este apartado son reveladas las cuentas que tuvieron movimiento durante el período acumulado que se presenta, las cuales son derivadas de las operaciones financieras y presupuestales del fideicomiso.

**I) NOTAS AL ESTADO DE SITUACIÓN FINANCIERA.**

**ACTIVO**

**Nota-1 Efectivo y Equivalentes.**

En el período presentado el Fideicomiso registró operaciones financieras relacionadas con fondos de afectación específica e inversiones temporales a 3 meses, el saldo contable que en cuentas bancarias tenía el Fideicomiso al 31 de Diciembre del 2023.

CONCEPTO	Número de Cuenta	Saldo contable
<b>Efectivo</b>		
Fondo Fijo		0
<b>Bancos</b>		
Banco Mercantil del Norte S.A.	8752	-684,341
Banco Mercantil del Norte S.A.	1891	82,615
Banco Mercantil del Norte S.A.	4959	16,587
Banco Mercantil del Norte S.A.	6485	19,991
Banco Mercantil del Norte S.A.	4300	0
Banco Mercantil del Norte S.A.	8326	0
<b>Inversiones Temporales</b>		
Operadora de Fondos Nafinsa	1841	32
Banco Mercantil del Norte S.A.	3925	70,496
<b>Total Efectivo y Equivalentes</b>		<b>-494,619</b>



## FIDEICOMISO LAGO DE TEQUESQUITENGO

### Nota-2 Derechos a Recibir Efectivo o Equivalentes.

Este apartado se integra principalmente deudores internos y Depósitos en garantía, y se pueden observar en el Estado de Situación Financiera con los siguientes importes:

NOMBRE	VENCIMIENTOS	IMPORTE
Cuentas por Cobrar a Corto Plazo	Menor o igual a 365	26'755,397
Deudores Diversos por Cobrar a Corto Plazo	Menor o igual a 365	220,000
Otros Derechos a Recibir Efectivo o Equivalente	Menor o igual a 365	30,976
Anticipo a Proveedores	Menor o igual a 365	19'732,350
Otros Derechos a Recibir Bienes o Servicios (Instituto Mexicano del Seguro Social)	Mayor a 365	36,797

### Nota-3 Bienes Muebles e Inmuebles.

#### 3.1 Bienes Muebles

-El método de depreciación: Línea recta

Se informa que las características significativas del estado en que se encuentran los activos, son buenas y están utilizados en las actividades del Fideicomiso.

BIENES MUEBLES	MOI (ACUMULADO)	DEPRECIACIÓN	TASAS	CRITERIOS DE APLICACIÓN
		DICIEMBRE 2023		
Muebles de Oficina	108,220	-10,699	10%	Parámetros de Estimación de Vida Útil CONAC
Equipo de Oficina	206,508	-20,651	10%	Parámetros de Estimación de Vida Útil CONAC
Equipo de Cómputo	485,304	-163,191	33.3%	Parámetros de Estimación de Vida Útil CONAC
Mobiliario y Eqpo. Educativo y Recreativo	22,440	-7,473	33.3%	Parámetros de Estimación de Vida Útil CONAC
Vehículos	1'163,300	-267,200	20%	Parámetros de Estimación de Vida Útil CONAC
Otros Equipos	88,934	-8,893	10%	Parámetros de Estimación de Vida Útil CONAC
Otros Mobiliarios y Equipos de Administración	173,524	-14,514	10%	Parámetros de Estimación de Vida Útil CONAC



## FIDEICOMISO LAGO DE TEQUESQUITENGO

### 3.2 Bienes Inmuebles

En el período presentado, el saldo se integra por un importe de \$513'154,172 de acuerdo a lo siguiente:

CUENTA	IMPORTE
Sección Primera	150'987,782
Sección Segunda	92'234,195
Sección Tercera	123'408,698
Sección Cuarta	19'326,963
Sección Quinta	84'873,528
Sección Sexta	42'323,005
<b>TOTAL DE INVENTARIO DE TERRENOS A VALOR CABE</b>	<b>513'154,172</b>

### Nota-4 Activos Intangibles.

En el período presentado el importe correspondiente asciende a \$ 867,520 histórico:

CUENTA	IMPORTE
Software	867,520
<b>TOTAL</b>	<b>867,520</b>

### Nota-5 Estimaciones y Deterioros.

En el período presentado el Fideicomiso registró operaciones financieras relacionadas con Estimaciones y Deterioros, por un monto de \$492,621 pesos.

### Nota-6 Otros Activos.

En el período presentado el Fideicomiso no registró operaciones financieras relacionadas con Otros Activos.



## PASIVO

### Nota -7 Cuentas por pagar a corto plazo.

Representa el monto de los adeudos del Fideicomiso, que deberá pagar en un plazo menor o igual a doce meses, entre estos están contemplados los acreedores, las retenciones por pagar del periodo, adeudos por pagar a terceros, que en su conjunto ascienden a \$7'983,080 pesos los cuales se integran de las siguientes cuentas:

CUENTAS	VENCIMIENTOS	IMPORTE
Servicios personales por pagar a corto plazo	Menor o igual a 365	189,421
Proveedores por pagar a corto plazo	Menor o igual a 365	13,132
Retenciones y Contribuciones por pagar	Menor o igual a 365	1'576,549
Otras cuentas por pagar a corto plazo	Menor o igual a 365	313,615
Otros Documentos por pagar a Corto Plazo	Menor o igual a 365	5'890,363
	<b>TOTAL</b>	<b>7'983,080</b>

### Nota -8 Provisiones a largo plazo.

#### Provisión para Demandas y Juicios a Largo Plazo (Finiquitos/Laudos).

Se encuentra provisionado el siguiente importe \$1'484,473 (Un millón cuatrocientos ochenta y cuatro mil cuatrocientos setenta y tres pesos M.N.) antes de impuestos por prestaciones, indemnización y prima de antigüedad en favor de Héctor Jesús Ruvalcaba Ortega, así como también del C. David de Jesús Vargas Padilla por un importe de \$725,521 (Setecientos veinticinco mil quinientos veintiún pesos M.N.), antes de impuestos por prestaciones, indemnización y prima de antigüedad.

Con fecha 06 de julio de 2023, se dio cumplimiento al convenio realizado dentro del juicio laboral número 6964/2019 a nombre del C. Víctor Hugo Brito Clavijo, por la cantidad de \$380,000 (Trescientos ochenta mil pesos M.N.), lo que originó la disminución de la provisión por el monto citado.

## II) NOTAS AL ESTADO DE ACTIVIDADES

### 2.1 Ingresos y Otros Beneficios.

#### 1. Ingresos de Gestión.

En este rubro el Fideicomiso obtiene ingresos por un monto total de \$55'158,082, correspondientes a la Venta de lotes y Regularización por \$55'032,408, \$1,149 por aprovechamiento y \$124,525 corresponden a intereses ganados de valores.



### 2. Participaciones, aportaciones, transferencias y asignaciones.

No presenta ingresos por este concepto por el período que se informa.

#### 2.2 Otros Gastos y Pérdidas Extraordinarias

##### 1. Gastos de Funcionamiento.

En el período presentado el importe correspondiente a gastos de funcionamiento del Fideicomiso suma la cantidad de \$43'852,512 que se integran por las erogaciones correspondientes a servicios personales, materiales y suministros, y servicios generales.

### III) NOTAS AL ESTADO DE VARIACIONES EN LA HACIENDA PÚBLICA.

#### 1. Modificaciones al Patrimonio Contribuido.

En el período presentado el importe correspondiente asciende a \$544'826,692 teniendo una disminución de \$54'403,450 pesos por la venta de terrenos fideicomitados, así como de \$28'327,808 pesos por ingresos por realizar.

### IV) NOTAS AL ESTADO DE FLUJO DE EFECTIVO.

#### 1. Análisis de los Saldos inicial y final

En relación al efectivo se muestra un cuadro expresando en pesos, en el cual se observa la integración del Efectivo y Equivalente del Fideicomiso al inicio del ejercicio y al final del período.

	2023	2022
Efectivo	0	0
Bancos/Tesorería	-565,147	693,430
Inversiones temporales (hasta 3 meses)	70,528	3'275,295
Otros Efectivos y Equivalentes	0	0



## FIDEICOMISO LAGO DE TEQUESQUITENGO

### 2. Conciliación de los Flujos de Efectivo Netos de las Actividades de Operación:

Concepto	2023	2022
Resultados del Ejercicio Ahorro/Desahorro	-11'660,268	-1'341,775
Movimientos de partidas (o rubros) que no afectan al efectivo	0	0
Depreciación	492,621	394,114
Amortización	0	0
Incrementos en las provisiones	0	0
Incremento en inversiones producido por revaluación	0	0
Ganancia/pérdida en venta de bienes muebles, inmuebles e intangibles	0	0
Incremento en cuentas por cobrar	0	0
Flujos de Efectivo Netos de las Actividades de Operación	-4'291,339	-43'292,608

### 3. Conciliación entre los Ingresos Presupuestarios y Contables, así como entre los Egresos Presupuestarios y los Gastos Contables.

Fideicomiso Lago de Tequesquitengo Conciliación entre los Ingresos Presupuestarios y Contables Correspondiente del 1 de Enero al 31 de Diciembre de 2023 (Cifras en pesos)		
<b>1. Ingresos Presupuestarios</b>		<b>\$55'158,082</b>
<b>2. Más ingresos contables no presupuestarios</b>		<b>\$ 0</b>
Disminución del exceso de estimaciones por pérdida o deterioro u obsolescencia	0	
Disminución del exceso de provisiones	0	
Otros ingresos y beneficios varios	0	
Ingresos Financieros	0	
<b>3. Menos ingresos presupuestarios no contables</b>		<b>\$0</b>
Productos de capital	0	
Aprovechamientos capital	0	
Ingresos derivados de financiamientos	0	
Otros Ingresos presupuestarios no contables	0	
<b>4. Ingresos Contables (4 = 1 + 2 - 3)</b>		<b>\$55'158,082</b>



## FIDEICOMISO LAGO DE TEQUESQUITENGO

<b>Fideicomiso Lago de Tequesquitengo</b> <b>Conciliación entre los Egresos Presupuestarios y los Gastos Contables</b> <b>Correspondiente del 1 de Enero al 31 de Diciembre de 2023</b> <b>(Cifras en pesos)</b>		
<b>1. Total de egresos (presupuestarios)</b>		<b>\$63'156,857</b>
<b>2. Menos egresos presupuestarios no contables</b>		<b>172,005</b>
Mobiliario y equipo de administración	172,005	
Mobiliario y equipo educacional y recreativo	0	
Equipo e instrumental médico y de laboratorio	0	
Vehículos y equipo de transporte	0	
Equipo de defensa y seguridad	0	
Maquinaria, otros equipos y herramientas	0	
Activos biológicos	0	
Bienes inmuebles	0	
Activos intangibles	0	
Obra pública en bienes propios	0	
Acciones y participaciones de capital	0	
Compra de títulos y valores	0	
Inversiones en fideicomisos, mandatos y otros análogos	0	
Provisiones para contingencias y otras erogaciones especiales	0	
Amortización de la deuda pública	0	
Adeudos de ejercicios fiscales anteriores (ADEFAS)	0	
Otros Egresos Presupuestales No Contables	0	
<b>3. Más Gasto Contables No Presupuestales</b>		<b>\$ 3'833,498</b>
Estimaciones, depreciaciones, deterioros, obsolescencia y amortizaciones	492,621	
Provisiones	0	
Disminución de inventarios	0	
Aumento por insuficiencia de estimaciones por pérdida o deterioro u obsolescencia	0	
Aumento por insuficiencia de provisiones	0	
Otros Gastos	3'168,872	
Inversión Pública no Capitalizable		
Otros Gastos Contables No Presupuestales	172,005	
<b>4. Total de Gasto Contable (4 = 1 - 2 + 3)</b>		<b>\$66'818,350</b>



## NOTAS DE MEMORIA.

### 1. Cuentas de orden presupuestales.

En atención a las disposiciones establecidas en la Ley General de Contabilidad Gubernamental y al Marco Normativo establecido por el Consejo Nacional de Armonización Contable, el Estado de Situación Financiera del Fideicomiso Lago de Tequesquitengo presenta el saldo del período de las cuentas presupuestales del ingreso y del egreso, las cuales se enlistan en el siguiente cuadro:

#### A) Ley de Ingresos

Cuentas de Orden de la Ley de Ingresos	Monto
Ley de Ingresos Estimada	\$25'380,595
Ley de Ingresos por Ejercer	\$0
Modificaciones a la Ley de Ingresos Aprobado	\$55'158,082
Ley de Ingresos Devengada	\$55'158,082
Ley de Ingresos Recaudada	\$55,158,082

#### B) Presupuesto de Egresos

Cuentas de Orden de Egresos Presupuestales	
Presupuesto de egresos Aprobado	\$25'380,595
Presupuesto de Egresos por Ejercer	\$ 0
Modificaciones al Presupuesto de Egresos Aprobado	\$55'158,082
Presupuesto de Egresos Comprometido	\$63'156,857
Presupuesto de Egresos Devengado	\$63'156,857
Presupuesto de Egresos Ejercido	\$56'499,603
Presupuesto de Egresos pagado	\$56'499,603

## NOTAS DE GESTIÓN ADMINISTRATIVA.

### 1. Introducción.

Los estados financieros de los entes públicos, proveen de información financiera a los principales usuarios de la misma, la Secretaria de Hacienda del Estado, al Congreso del Estado de Morelos y a la ciudadanía en general.





### 2. Panorama Económico y Financiero.

El Fideicomiso, para el ejercicio fiscal 2023 prevé obtener en materia de fraccionamiento y venta de lotes urbanizados y regularización la cantidad de \$25´380,595 (Veinticinco millones trescientos ochenta mil quinientos noventa y cinco pesos M.N.)

### 3. Autorización e Historia.

a) Fecha de creación del ente.

El 10 de febrero de 1942, fue publicado en el Diario Oficial de la Federación el decreto del Ejecutivo de la Unión, número 34, la expropiaron en favor de la Nación, 505-00-00 hectáreas de los terrenos que circundan el lago de Tequesquitengo a los ejidos de Tehuixtla, San José Vista Hermosa, Xoxocotla y Tequesquitengo, pertenecientes a los municipios de Jojutla y Puente de Ixtla, Morelos. En 1963, se obtuvo sentencia que se dejó sin efectos la Escritura Pública 1,495 aludida, y nulificó su inscripción en el Registro Público de la Propiedad y del Comercio. El 21 de enero de 1975, se publicó en el Diario Oficial de la Federación, número 14, se ordena la constitución del Fideicomiso Lago de Tequesquitengo, mediante decreto presidencial el cual estableció que las 505-00-00 hectáreas expropiadas a los municipios de Jojutla y Puente de Ixtla, pasaran a ser propiedad del Fondo Nacional de Fomento Ejidal (FONAFE), estableciéndose en su artículo tercero la constitución de un Fideicomiso Irrevocable TraslATIVO de Dominio cuyo principal patrimonio serían las 505-00-00 hectáreas expropiadas. El 30 de enero de 1975 se celebró el contrato de fideicomiso irrevocable traslativo de dominio entre el Fondo Nacional de Fomento Ejidal (FONAFE), en su carácter de Fideicomitente y Fideicomisario, Nacional Financiera, Sociedad Anónima (actualmente Sociedad Nacional de Crédito), como Institución Fiduciaria, y los ejidos afectados por la expropiación como Fideicomisarios, formalizado mediante escritura pública número 115, de fecha 24 de marzo de 1976. El 19 de diciembre de 1990 se publicó en el Diario Oficial de la Federación, número 13, el decreto presidencial que autorizó la descentralización y, en consecuencia, la transferencia de los derechos y obligaciones que tenía el Fondo Nacional de Fomento Ejidal (FONAFE) en favor del Gobierno del Estado de Morelos. Por tanto, es un fideicomiso público que forma parte de la administración pública del Estado de Morelos en términos de lo dispuesto por el artículo 3º de la Ley Orgánica de la Administración Pública del Estado Libre y Soberano de Morelos.



### b) Principales cambios en su estructura.

El 19 de diciembre de 1990 se publicó en el Diario Oficial de la Federación, número 13 el decreto presidencial que autorizó la descentralización y, en consecuencia, la transferencia de los derechos y obligaciones que tenía el Fondo Nacional de Fomento Ejidal (FONAFE) en favor del Gobierno del Estado de Morelos. Por tanto, es un fideicomiso público que forma parte de la administración pública del Estado de Morelos en términos de lo dispuesto por el artículo 3º de la Ley Orgánica de la Administración Pública del Estado Libre y Soberano de Morelos. El 6 de junio de 1996 en el acuerdo 4-06/06/96 se autorizó la creación del Subcomité de Regularización pronunciado por el Comité Técnico y de Distribución de Fondos del Fideicomiso Lago de Tequesquitengo. El 22 de Enero de 2003, se publica en el periódico oficial “Tierra y Libertad” número 4235, el acuerdo en cual menciona que el Fideicomiso Lago de Tequesquitengo dejará de formar parte de la Secretaría de Desarrollo Económico para adscribirse sectorialmente a la Secretaria de Turismo. 31 de mayo de 2007 mediante el acuerdo CT 5-31/05/07 en el cual se modificó la estructura del Subcomité, pronunciado por el Comité Técnico y de Distribución de Fondos del Fideicomiso Lago de Tequesquitengo. El 28 de septiembre de 2012, se publica en el periódico oficial “Tierra y Libertad”, número 5030, la Ley Orgánica de la Administración Pública del Estado de Morelos, la cual en su Disposición Transitoria Tercera abroga a la Ley de los Organismos Auxiliares de la Administración Pública del Estado de Morelos, por lo que el Reglamento que se emite atiende a la armonización y adecuación a las nuevas disposiciones de la referida Ley Orgánica. El 26 de Febrero de 2014, se publica en el en el periódico oficial “Tierra y Libertad” número 5166, el Reglamento Interior del Fideicomiso Lago de Tequesquitengo, aprobado por el Comité Técnico y de Distribución de Fondos del Fideicomiso Lago de Tequesquitengo, en la sesión de fecha 14 de febrero de 2014, mediante el acuerdo CT 1ª Ext. 4-14/02/14.

## 4. Organización y Objeto Social.

### a) Objeto social.

El Fideicomiso Lago de Tequesquitengo es un fideicomiso público de la Administración Pública Estatal que tiene a su cargo los asuntos que expresamente le encomienda el Decreto del Ejecutivo de la Unión de fecha veinte de enero de 1975, publicado en el Diario Oficial de la Federación el día veintiuno de ese mismo mes y año, el Contrato de Fideicomiso Irrevocable TraslATIVO de Dominio denominado Lago de Tequesquitengo y sus respectivos convenios modificatorios y las demás disposiciones legales aplicables.



## FIDEICOMISO LAGO DE TEQUESQUITENGO

Conducirá sus actividades en forma programada, con base en lo señalado en el Plan Estatal de Desarrollo, los Programas Regionales, Institucionales y especiales a su cargo.

Impulsa la actividad turística del Lago de Tequesquitengo en un entorno ecológico; fraccionamiento y venta de lotes urbanizados; regularización de la tenencia de la tierra a los poseedores de buena fe; y la constitución de empresas ejidales, para dar cumplimiento a los fines del Fideicomiso.

### **b) Principal actividad.**

De conformidad al Artículo 3. del Estatuto Orgánico del Fideicomiso Lago de Tequesquitengo vigente, se tienen las siguientes atribuciones genéricas, así como fines directos, los siguientes:

Impulso de actividades turísticas del lago de Tequesquitengo en un entorno ecológico.

Fraccionamiento y venta de lotes urbanizados.

Regularización de la tenencia de la tierra a los poseedores de buena fe.

Constitución de empresas turístico ejidales.

### **c) Ejercicio fiscal.**

Los ejercicios fiscales del Fideicomiso comprenden del 01 de enero al 31 de diciembre de cada año.

### **d) Régimen jurídico.**

De conformidad con los Artículos 4 fracción VIII, 63 fracción V, 76 y 84 de la Ley Orgánica de la Administración Pública del Estado Libre y Soberano de Morelos, se desprende la atribución del Fideicomiso como Entidad Paraestatal.

### **e) Consideraciones fiscales del ente.**

Las obligaciones fiscales a cargo del ente público son las determinadas por las leyes fiscales vigentes para los contribuyentes clasificados como personas morales con fines no lucrativos.



### **f) Estructura organizacional básica.**

El Comité es el órgano de gobierno del Fideicomiso, con las atribuciones consignadas en dicho instrumento jurídico y las disposiciones legales aplicables. Así como en el Artículo 21. Los Subcomités de Regularización y de Comercialización son órganos colegiados auxiliares del Comité, los que se sujetarán a las disposiciones establecidas por el órgano de gobierno. Para el debido despacho de los asuntos de su competencia y de conformidad con el Estatuto Orgánico en el Artículo 40 Capítulo VI, el Fideicomiso se auxiliará de las Unidades Administrativas siguientes:

- I. Una Dirección General;
- II. Una Coordinación Ejecutiva;
- III. Una Coordinación Operativa;
- IV. Una Coordinación de Enlace Financiero y Administrativo; y
- V. Una Coordinación Comercial, de Promoción y Comunicación Social.

### **g) Fideicomisos, mandatos y análogos de los cuales es fideicomitente o fiduciario.**

Partes que integran el fideicomiso Lago de Tequesquitengo:

FIDEICOMITENTE: Fondo Nacional de Fomento Ejidal (Gobierno del Estado de Morelos)

FIDUCIARIA: Nacional Financiera, S. A. (Actualmente Sociedad Nacional de Crédito).

FIDEICOMISARIOS: El Fondo Nacional de Fomento Ejidal (Gobierno del Estado de Morelos), por una parte, y los ejidos de San José Vista Hermosa, Xoxocotla, Tequesquitengo y Tehuixtla.

## **5. Bases de Preparación de los Estados Financieros.**

El Fideicomiso Lago de Tequesquitengo, es un fideicomiso público que forma parte de la administración pública del Estado de Morelos en términos de lo dispuesto por el artículo 3º de la Ley Orgánica de la Administración Pública del Estado Libre y Soberano de Morelos, en cumplimiento a lo previsto en el artículo cuarto transitorio de la Ley General de Contabilidad Gubernamental, realizan sus registros contables con base acumulativa y en apego al Marco Conceptual, Postulados Básicos y Manual de Contabilidad Gubernamental armonizados, y demás disposiciones emitidas por el Consejo Nacional de Armonización Contable (CONAC), para facilitar el registro, transparencia, la rendición de cuentas y la fiscalización de los activos, pasivos,



patrimonio, ingresos y gastos y, en general, contribuir a medir la eficacia, economía y eficiencia del gasto e ingresos del Fideicomiso.

### 6. Políticas de Contabilidad Significativas

- Actualización: Se informa que el valor de venta de los Bienes fideicomitados, es determinado en base a los valores emitidos por la Comisión de Avalúos de Bienes Estatales (CABE).
- Se informa que no se realizan operaciones en el extranjero.
- El Fideicomiso no cuenta con inversiones en acciones de Compañías subsidiarias no consolidadas y asociadas.
- El Fideicomiso no cuenta con inventarios y costo de lo vendido.
- Provisiones  
Con vencimiento en menor o igual a 365 días.  
Provisión de Aguinaldo: \$187,350  
Provisión de Prima Vacacional: \$0.00  
Con vencimiento mayor a 365 días:  
Provisión para Demandas y Juicios a Largo Plazo: \$2,209,994
- Reservas: El Fideicomiso a la fecha no cuenta con reservas.

### 7. Posición en Moneda Extranjera y Protección por Riesgo Cambiario

- El Fideicomiso no cuenta con activos en moneda extranjera.
- El Fideicomiso no cuenta con pasivos en moneda extranjera.
- El Fideicomiso no cuenta con Posición en moneda extranjera.

### 8. Reporte Analítico del Activo

BIENES MUEBLES	TASAS
MUEBLES DE OFICINA	10%
EQUIPO DE OFICINA	10%
EQUIPO DE CÓMPUTO	33.3%
MOBILIARIO Y EQPO. EDUCACIONAL Y RECREATIVO	33.3%
VEHÍCULOS	20%
OTROS EQUIPOS	10%
OTROS MOBILIARIOS Y EQUIPOS DE ADMINISTRACIÓN	10%



## FIDEICOMISO LAGO DE TEQUESQUITENGO

- En el Fideicomiso no existen cambios en el porcentaje de depreciación o valor residual de los activos.
- En el Fideicomiso no existen riesgos por tipo de cambio o tipo de interés de las inversiones financieras.
- En el Fideicomiso no existen bienes construidos por la entidad.
- En el Fideicomiso no existen desmantelamiento de Activos, procedimientos, implicaciones, efectos contables.
- Los activos del Fideicomiso se encuentran bajo resguardo de quien los utiliza y se cuenta con los resguardos correspondientes firmados y autorizados.

### **9. Información sobre la Deuda y el Reporte Analítico de la Deuda**

El Fideicomiso no cuenta con Deuda Pública.

### **10. Proceso de mejora**

- Principales Políticas de control interno:  
Manual de Organización.  
Políticas de Comercialización

Bajo protesta de decir verdad declaramos que los Estados Financieros y sus Notas son razonablemente correctos y responsabilidad del emisor.



**Cuenta Pública Anual 2023**  
**Fideicomiso Lago de Tequesquitengo**  
**Conciliación entre los Ingresos Presupuestarios y Contables**  
**Del 1 de enero al 31 de diciembre de 2023**  
**(Cifras en Pesos)**

Concepto	2023
<b>1. Total de Ingresos Presupuestarios</b>	<b>55,158,082</b>
<b>2. Más Ingresos Contables No Presupuestarios</b>	<b>-</b>
2.1 Ingresos Financieros	-
2.2 Incremento por Variación de Inventarios	-
2.3 Disminución del Exceso de Estimaciones por Pérdida o Deterioro u Obsolescencia	-
2.4 Disminución del Exceso de Provisiones	-
2.5 Otros Ingresos y Beneficios Varios	-
2.6 Otros Ingresos Contables No Presupuestarios	-
<b>3. Menos Ingresos Presupuestarios No Contables</b>	<b>-</b>
3.1 Aprovechamientos Patrimoniales	-
3.2 Ingresos Derivados de Financiamientos	-
3.3 Otros Ingresos Presupuestarios No Contables	-
<b>4. Total de Ingresos Contables</b>	<b>55,158,082</b>



**Cuenta Pública Anual 2023**  
**Fideicomiso Lago de Tequesquitengo**  
**Conciliación entre los Egresos Presupuestarios y los Gastos Contables**  
**Del 1 de enero al 31 de diciembre de 2023**  
**(Cifras en Pesos)**

Concepto	2023
<b>1. Total de Egresos Presupuestarios</b>	<b>63,156,857</b>
<b>2. Menos Egresos Presupuestarios No Contables</b>	<b>172,005</b>
2.1 Materias Primas y Materiales de Producción y Comercialización	-
2.2 Materiales y Suministros	-
2.3 Mobiliario y Equipo de Administración	172,005
2.4 Mobiliario y Equipo Educacional y Recreativo	-
2.5 Equipo e Instrumental Médico y de Laboratorio	-
2.6 Vehículos y Equipo de Transporte	-
2.7 Equipo de Defensa y Seguridad	-
2.8 Maquinaria, Otros Equipos y Herramientas	-
2.9 Activos Biológicos	-
2.10 Bienes Inmuebles	-
2.11 Activos Intangibles	-
2.12 Obra Pública en Bienes de Dominio Público	-
2.13 Obra Pública en Bienes Propios	-
2.14 Acciones y Participaciones de Capital	-
2.15 Compra de Títulos y Valores	-
2.16 Concesión de Préstamos	-
2.17 Inversiones en Fideicomisos, Mandatos y Otros Análogos	-
2.18 Provisiones para Contingencias y Otras Erogaciones Especiales	-
2.19 Amortización de la Deuda Pública	-
2.20 Adeudos de Ejercicios Fiscales Anteriores (ADEFAS)	-
2.21 Otros Egresos Presupuestarios No Contables	-
<b>3. Más Gastos Contables No Presupuestarios</b>	<b>3,833,498</b>
3.1 Estimaciones, Depreciaciones, Deterioros, Obsolescencia y Amortizaciones	492,621
3.2 Provisiones	-
3.3 Disminución de Inventarios	-
3.4 Otros Gastos	3,168,872
3.5 Inversión Pública no Capitalizable	-
3.6 Materiales y Suministros (consumos)	-
3.7 Otros Gastos Contables No Presupuestarios	172,005
<b>4. Total de Gastos Contables</b>	<b>66,818,350</b>







# Información Presupuestaria

CUENTA PÚBLICA ANUAL  
FIDEICOMISO LAGO DE TEQUESQUITENGO

2023





Cuenta Pública Anual 2023  
Fideicomiso Lago de Tequesquite  
Balance Presupuestario - LDF  
Del 1 de enero al 31 de diciembre de 2023  
(Cifras en Pesos)

Concepto	Estimado / Aprobado	Devengado	Recaudado / Pagado
<b>A. Ingresos Totales (A = A1 + A2 + A3)</b>	<b>25,380,595</b>	<b>55,158,082</b>	<b>55,158,082</b>
A1. Ingresos de Libre Disposición	25,380,595	55,158,082	55,158,082
A2. Transferencias Federales Etiquetadas	-	-	-
A3. Financiamiento Neto	-	-	-
<b>B. Egresos Presupuestarios (B = B1 + B2)</b>	<b>25,380,595</b>	<b>63,156,857</b>	<b>56,499,603</b>
B1. Gasto No Etiquetado (sin incluir Amortización de la Deuda Pública)	25,380,595	63,156,857	56,499,603
B2. Gasto Etiquetado (sin incluir Amortización de la Deuda Pública)	-	-	-
<b>C. Remanentes del Ejercicio Anterior (C = C1 + C2)</b>	<b>-</b>	<b>-</b>	<b>-</b>
C1. Remanentes de Ingresos de Libre Disposición aplicados en el periodo	-	-	-
C2. Remanentes de Transferencias Federales Etiquetadas aplicados en el periodo	-	-	-
<b>I. Balance Presupuestario (I = A - B + C)</b>	<b>-</b>	<b>(7,998,775)</b>	<b>(1,341,521)</b>
<b>II. Balance Presupuestario sin Financiamiento Neto (II = I - A3)</b>	<b>-</b>	<b>(7,998,775)</b>	<b>(1,341,521)</b>
<b>III. Balance Presupuestario sin Financiamiento Neto y sin Remanentes del Ejercicio Anterior (III = II - C)</b>	<b>-</b>	<b>(7,998,775)</b>	<b>(1,341,521)</b>

Concepto	Aprobado	Devengado	Pagado
<b>E. Intereses, Comisiones y Gastos de la Deuda (E = E1 + E2)</b>	<b>-</b>	<b>-</b>	<b>-</b>
E1. Intereses, Comisiones y Gastos de la Deuda con Gasto No Etiquetado	-	-	-
E2. Intereses, Comisiones y Gastos de la Deuda con Gasto Etiquetado	-	-	-
<b>IV. Balance Primario (IV = III + E)</b>	<b>-</b>	<b>(7,998,775)</b>	<b>(1,341,521)</b>

Concepto	Estimado / Aprobado	Devengado	Recaudado / Pagado
<b>F. Financiamiento (F = F1 + F2)</b>	<b>-</b>	<b>-</b>	<b>-</b>
F1. Financiamiento con Fuente de Pago de Ingresos de Libre Disposición	-	-	-
F2. Financiamiento con Fuente de Pago de Transferencias Federales Etiquetadas	-	-	-
<b>G. Amortización de la Deuda (G = G1 + G2)</b>	<b>-</b>	<b>-</b>	<b>-</b>
G1. Amortización de la Deuda Pública con Gasto No Etiquetado	-	-	-
G2. Amortización de la Deuda Pública con Gasto Etiquetado	-	-	-
<b>A3. Financiamiento Neto (A3 = F - G)</b>	<b>-</b>	<b>-</b>	<b>-</b>

Concepto	Estimado / Aprobado	Devengado	Recaudado / Pagado
<b>A1. Ingresos de Libre Disposición</b>	<b>25,380,595</b>	<b>55,158,082</b>	<b>55,158,082</b>
<b>A3.1 Financiamiento Neto con Fuente de Pago de Ingresos de Libre Disposición (A3.1 = F1 - G1)</b>	<b>-</b>	<b>-</b>	<b>-</b>
F1. Financiamiento con Fuente de Pago de Ingresos de Libre Disposición	-	-	-
G1. Amortización de la Deuda Pública con Gasto No Etiquetado	-	-	-
<b>B1. Gasto No Etiquetado (sin incluir Amortización de la Deuda Pública)</b>	<b>25,380,595</b>	<b>63,156,857</b>	<b>56,499,603</b>
<b>C1. Remanentes de Ingresos de Libre Disposición aplicados en el periodo</b>	<b>-</b>	<b>-</b>	<b>-</b>
<b>V. Balance Presupuestario de Recursos Disponibles (V = A1 + A3.1 - B1 + C1)</b>	<b>-</b>	<b>(7,998,775)</b>	<b>(1,341,521)</b>
<b>VI. Balance Presupuestario de Recursos Disponibles sin Financiamiento Neto (VI = V - A3.1)</b>	<b>-</b>	<b>(7,998,775)</b>	<b>(1,341,521)</b>

Concepto	Estimado / Aprobado	Devengado	Recaudado / Pagado
<b>A2. Transferencias Federales Etiquetadas</b>	<b>-</b>	<b>-</b>	<b>-</b>
<b>A3.2 Financiamiento Neto con Fuente de Pago de Transferencias Federales Etiquetadas (A3.2 = F2 - G2)</b>	<b>-</b>	<b>-</b>	<b>-</b>
F2. Financiamiento con Fuente de Pago de Transferencias Federales Etiquetadas	-	-	-
G2. Amortización de la Deuda Pública con Gasto Etiquetado	-	-	-
<b>B2. Gasto Etiquetado (sin incluir Amortización de la Deuda Pública)</b>	<b>-</b>	<b>-</b>	<b>-</b>
<b>C2. Remanentes de Transferencias Federales Etiquetadas aplicados en el periodo</b>	<b>-</b>	<b>-</b>	<b>-</b>
<b>VII. Balance Presupuestario de Recursos Etiquetados (VII = A2 + A3.2 - B2 + C2)</b>	<b>-</b>	<b>-</b>	<b>-</b>
<b>VIII. Balance Presupuestario de Recursos Etiquetados sin Financiamiento Neto (VIII = VII - A3.2)</b>	<b>-</b>	<b>-</b>	<b>-</b>



**Cuenta Pública Anual 2023**  
**Fideicomiso Lago de Tequesquitengo**  
**Estado Analítico de Ingresos**  
**Del 1 de enero al 31 de diciembre de 2023**  
**(Cifras en Pesos)**

Rubro de Ingresos	Ingreso					Diferencia (6 = 5 - 1)
	Estimado	Ampliaciones y Reducciones	Modificado	Devengado	Recaudado	
	(1)	(2)	(3 = 1 + 2)	(4)	(5)	
Impuestos	-	-	-	-	-	-
Cuotas y Aportaciones de Seguridad Social	-	-	-	-	-	-
Contribuciones de Mejoras	-	-	-	-	-	-
Derechos	-	-	-	-	-	-
Productos	450,000	(325,475)	124,525	124,525	124,525	(325,475)
Aprovechamientos	-	1,149	1,149	1,149	1,149	1,149
Ingresos por Venta de Bienes, Prestación de Servicios y Otros Ingresos	24,930,595	30,101,813	55,032,408	55,032,408	55,032,408	30,101,813
Participaciones, Aportaciones, Convenios, Incentivos Derivados de la Colaboración Fiscal y Fondos Distintos de Aportaciones	-	-	-	-	-	-
Transferencias, Asignaciones, Subsidios y Subvenciones, y Pensiones y Jubilaciones	-	-	-	-	-	-
Ingresos Derivados de Financiamientos	-	-	-	-	-	-
<b>Total</b>	<b>25,380,595</b>	<b>29,777,487</b>	<b>55,158,082</b>	<b>55,158,082</b>	<b>55,158,082</b>	<b>29,777,487</b>
				Ingresos excedentes		

Estado Analítico de Ingresos Por Fuente de Financiamiento	Ingreso					Diferencia (6 = 5 - 1)
	Estimado	Ampliaciones y Reducciones	Modificado	Devengado	Recaudado	
	(1)	(2)	(3 = 1 + 2)	(4)	(5)	
<b>Ingresos del Poder Ejecutivo Federal o Estatal y de los Municipios</b>	-	-	-	-	-	-
Impuestos	-	-	-	-	-	-
Cuotas y Aportaciones de Seguridad Social	-	-	-	-	-	-
Contribuciones de Mejoras	-	-	-	-	-	-
Derechos	-	-	-	-	-	-
Productos <sup>1</sup>	-	-	-	-	-	-
Aprovechamientos <sup>2</sup>	-	-	-	-	-	-
Participaciones, Aportaciones, Convenios, Incentivos Derivados de la Colaboración Fiscal y Fondos Distintos de Aportaciones	-	-	-	-	-	-
Transferencias, Asignaciones, Subsidios y Subvenciones, y Pensiones y Jubilaciones	-	-	-	-	-	-
<b>Ingresos de los Entes Públicos de los Poderes Legislativo y Judicial, de los Órganos Autónomos y del Sector Paraestatal o Paramunicipal, así como de las Empresas Productivas del Estado</b>	<b>25,380,595</b>	<b>29,776,338</b>	<b>55,156,933</b>	<b>55,156,933</b>	<b>55,156,933</b>	<b>29,776,338</b>
Cuotas y Aportaciones de Seguridad Social	-	-	-	-	-	-
Productos <sup>1</sup>	450,000	(325,475)	124,525	124,525	124,525	(325,475)
Ingresos por Venta de Bienes, Prestación de Servicios y Otros Ingresos <sup>3</sup>	24,930,595	30,101,813	55,032,408	55,032,408	55,032,408	30,101,813
Transferencias, Asignaciones, Subsidios y Subvenciones, y Pensiones y Jubilaciones	-	-	-	-	-	-
<b>Ingresos Derivados de Financiamientos</b>	-	-	-	-	-	-
Ingresos Derivados de Financiamientos	-	-	-	-	-	-
<b>Total</b>	<b>25,380,595</b>	<b>29,776,338</b>	<b>55,156,933</b>	<b>55,156,933</b>	<b>55,156,933</b>	<b>29,776,338</b>
				Ingresos excedentes		

<sup>1</sup> Incluye intereses que generan las cuentas bancarias de los entes públicos en productos.

<sup>2</sup> Incluye donativos en efectivo del Poder Ejecutivo, entre otros aprovechamientos.

<sup>3</sup> Se refiere a los ingresos propios obtenidos por los Poderes Legislativo y Judicial, los Órganos Autónomos y las entidades de la administración pública paraestatal y paramunicipal, por sus actividades diversas no inherentes a su operación que generan recursos y que no sean ingresos por venta de bienes o prestación de servicios, tales como donativos en efectivo, entre otros.



**Cuenta Pública Anual 2023**  
**Fideicomiso Lago de Tequesquitengo**  
**Estado Analítico de Ingresos Detallado - LDF**  
**Del 1 de enero al 31 de diciembre de 2023**  
**(Cifras en Pesos)**

Concepto	Ingreso					Diferencia
	Estimado	Ampliaciones/ (Reducciones)	Modificado	Devengado	Recaudado	
<b>Ingresos de Libre Disposición</b>						
<i>Impuestos</i>	-	-	-	-	-	-
<i>Cuotas y Aportaciones de Seguridad Social</i>	-	-	-	-	-	-
<i>Contribuciones de Mejoras</i>	-	-	-	-	-	-
<i>Derechos</i>	-	-	-	-	-	-
<i>Productos</i>	450,000	(325,475)	124,525	124,525	124,525	(325,475)
<i>Aprovechamientos</i>	-	1,149	1,149	1,149	1,149	1,149
<i>Ingresos por Venta de Bienes y Prestación de Servicios</i>	24,930,595	30,101,813	55,032,408	55,032,408	55,032,408	30,101,813
<i>Participaciones</i>	-	-	-	-	-	-
Fondo General de Participaciones	-	-	-	-	-	-
Fondo de Fomento Municipal	-	-	-	-	-	-
Fondo de Fiscalización y Recaudación	-	-	-	-	-	-
Fondo de Compensación	-	-	-	-	-	-
Fondo de Extracción de Hidrocarburos	-	-	-	-	-	-
Impuesto Especial Sobre Producción y Servicios	-	-	-	-	-	-
0.136% de la Recaudación Federal Participable	-	-	-	-	-	-
3.17% Sobre Extracción de Petróleo	-	-	-	-	-	-
Gasolinas y Diésel	-	-	-	-	-	-
Fondo del Impuesto Sobre la Renta	-	-	-	-	-	-
Fondo de Estabilización de los Ingresos de las Ent. Fed.	-	-	-	-	-	-
<i>Incentivos Derivados de la Colaboración Fiscal</i>	-	-	-	-	-	-
Tenencia o Uso de Vehículos	-	-	-	-	-	-
Fondo de Compensación ISAN	-	-	-	-	-	-
Impuesto Sobre Automóviles Nuevos	-	-	-	-	-	-
Fondo de Compensación de Repecos-Intermedios	-	-	-	-	-	-
Otros Incentivos Económicos	-	-	-	-	-	-
<i>Transferencias y Asignaciones</i>	-	-	-	-	-	-
<i>Convenios</i>	-	-	-	-	-	-
Otros Convenios y Subsidios	-	-	-	-	-	-
<i>Otros Ingresos de Libre Disposición</i>	-	-	-	-	-	-
Participaciones en Ingresos Locales	-	-	-	-	-	-
Otros Ingresos de Libre Disposición	-	-	-	-	-	-
<b>Total de Ingresos de Libre Disposición</b>	<b>25,380,595</b>	<b>29,777,487</b>	<b>55,158,082</b>	<b>55,158,082</b>	<b>55,158,082</b>	<b>29,777,487</b>
<b>Ingresos Excedentes de Ingresos de Libre Disposición</b>						
<b>Transferencias Federales Etiquetadas</b>						
<i>Aportaciones</i>	-	-	-	-	-	-
Fondo de Aport. para la Nómina Educativa y Gto. Op.	-	-	-	-	-	-
Fondo de Aportaciones para los Servicios de Salud	-	-	-	-	-	-
Fondo de Aportaciones para la Infraestructura Social	-	-	-	-	-	-
Fondo de Aport. para el Fortalecimiento de los Municipios y de las Demarcaciones Territoriales del Distrito Federal	-	-	-	-	-	-
Fondo de Aportaciones Múltiples	-	-	-	-	-	-
Fondo de Aport. para la Educación Tec. y de Adultos	-	-	-	-	-	-
Fondo de Aportaciones para la Seguridad Pública de los Estados y del Distrito Federal	-	-	-	-	-	-
Fondo de Aportaciones para el Fortalecimiento de las Entidades Federativas	-	-	-	-	-	-
<i>Convenios</i>	-	-	-	-	-	-
Convenios de Protección Social en Salud	-	-	-	-	-	-
Convenios de Descentralización	-	-	-	-	-	-
Convenios de Reasignación	-	-	-	-	-	-
Otros Convenios y Subsidios	-	-	-	-	-	-
<i>Fondos Distintos de Aportaciones</i>	-	-	-	-	-	-
Fondo para Entidades Federativas y Municipios Productores de Hidrocarburos	-	-	-	-	-	-
Fondo Minero	-	-	-	-	-	-
<i>Transferencias, Asignaciones, Subsidios y Subvenciones, y Pensiones y Jubilaciones</i>	-	-	-	-	-	-
<i>Otras Transferencias Federales Etiquetadas</i>	-	-	-	-	-	-
<b>Total de Transferencias Federales Etiquetadas</b>	<b>-</b>	<b>-</b>	<b>-</b>	<b>-</b>	<b>-</b>	<b>-</b>
<b>Ingresos Derivados de Financiamientos</b>						
<i>Ingresos Derivados de Financiamientos</i>	-	-	-	-	-	-
<b>Total de Ingresos</b>	<b>25,380,595</b>	<b>29,777,487</b>	<b>55,158,082</b>	<b>55,158,082</b>	<b>55,158,082</b>	<b>29,777,487</b>
<b>Datos Informativos</b>						
1. Ingresos Derivados de Financiamientos con Fuente de Pago de Ingresos de Libre Disposición	-	-	-	-	-	-
2. Ingresos Derivados de Financiamientos con Fuente de Pago de Transferencias Federales Etiquetadas	-	-	-	-	-	-
3. Ingresos Derivados de Financiamientos	-	-	-	-	-	-



**Cuenta Pública Anual 2023**  
**Fideicomiso Lago de Tequesquitengo**  
**Estado Analítico del Ejercicio del Presupuesto de Egresos**  
**Clasificación por Objeto del Gasto (Capítulo y Concepto)**

Del 1 de enero al 31 de diciembre de 2023

(Cifras en Pesos)

Concepto	Egresos					Subejercicio 6 = ( 3 - 4 )
	Aprobado	Ampliaciones/ (Reducciones)	Modificado	Devengado	Pagado	
	1	2	3 = ( 1 + 2 )	4	5	
<b>Servicios Personales</b>	<b>13,702,227</b>	<b>6,227,816</b>	<b>19,930,043</b>	<b>19,930,043</b>	<b>19,410,944</b>	-
Remuneraciones al Personal de Carácter Permanente	6,024,417	5,165,683	11,190,100	11,190,100	11,190,100	-
Remuneraciones al Personal de Carácter Transitorio	-	-	-	-	-	-
Remuneraciones Adicionales y Especiales	1,597,100	1,622,892	3,219,992	3,219,992	3,032,642	-
Seguridad Social	2,408,323	(85,942)	2,322,381	2,322,381	2,016,271	-
Otras Prestaciones Sociales y Económicas	3,567,781	(563,142)	3,004,639	3,004,639	2,979,000	-
Previsiones	-	-	-	-	-	-
Pago de Estímulos a Servidores Públicos	104,606	88,325	192,931	192,931	192,931	-
<b>Materiales y Suministros</b>	<b>2,384,541</b>	<b>819,219</b>	<b>3,203,760</b>	<b>3,203,760</b>	<b>3,037,880</b>	-
Materiales de Admón, Emisión de Doctos. y Artículos Oficiales	439,900	678,402	1,118,302	1,118,302	952,422	-
Alimentos y Utensilios	163,768	(90,183)	73,585	73,585	73,585	-
Materias Primas y Materiales de Producción y Comercialización	-	-	-	-	-	-
Materiales y Artículos de Construcción y de Reparación	949,184	480,470	1,429,654	1,429,654	1,429,654	-
Productos Químicos, Farmacéuticos y de Laboratorio	8,310	(8,310)	-	-	-	-
Combustibles, Lubricantes y Aditivos	517,888	(125,346)	392,542	392,542	392,542	-
Vestuario, Blancos, Prendas de Protección y Artículos Deportivos	75,740	16,408	92,148	92,148	92,148	-
Materiales y Suministros Para Seguridad	-	-	-	-	-	-
Herramientas, Refacciones y Accesorios Menores	229,751	(132,222)	97,529	97,529	97,529	-
<b>Servicios Generales</b>	<b>4,624,960</b>	<b>16,050,421</b>	<b>20,675,381</b>	<b>20,718,708</b>	<b>20,636,796</b>	<b>(43,327)</b>
Servicios Básicos	95,030	11,524	106,554	106,554	106,554	-
Servicios de Arrendamiento	743,342	2,628,795	3,372,137	3,372,137	3,372,137	-
Servicios Profesionales, Científicos, Técnicos y Otros Servicios	2,681,902	4,443,060	7,124,962	7,124,962	7,124,962	-
Servicios Financieros, Bancarios y Comerciales	42,250	20,907	63,157	63,157	63,157	-
Servicios de Instalación, Reparación, Mantto. y Conservación	521,703	2,511,433	3,033,136	3,076,463	3,076,463	(43,327)
Servicios de Comunicación Social y Publicidad	176,850	6,245,365	6,422,215	6,422,215	6,386,864	-
Servicios de Traslado y Viáticos	157,912	(35,067)	122,845	122,845	122,845	-
Servicios Oficiales	15,038	(16)	15,022	15,022	15,022	-
Otros Servicios Generales	190,933	224,420	415,353	415,353	368,792	-
<b>Transferencias, Asignaciones, Subsidios y Otras Ayudas</b>	<b>3,104,681</b>	<b>8,072,212</b>	<b>11,176,893</b>	<b>19,132,341</b>	<b>13,241,978</b>	<b>(7,955,448)</b>
Transferencias Internas y Asignaciones al Sector Público	-	-	-	-	-	-
Transferencias al Resto del Sector Público	-	-	-	-	-	-
Subsidios y Subvenciones	-	-	-	-	-	-
Ayudas Sociales	3,104,681	8,072,212	11,176,893	19,132,341	13,241,978	(7,955,448)
Pensiones y Jubilaciones	-	-	-	-	-	-
Transferencias a Fideicomisos, Mandatos y Otros Análogos	-	-	-	-	-	-
Transferencias a la Seguridad Social	-	-	-	-	-	-
Donativos	-	-	-	-	-	-
Transferencias al Exterior	-	-	-	-	-	-
<b>Bienes Muebles, Inmuebles e Intangibles</b>	<b>1,564,186</b>	<b>(1,392,181)</b>	<b>172,005</b>	<b>172,005</b>	<b>172,005</b>	-
Mobiliario y Equipo de Administración	915,761	(743,756)	172,005	172,005	172,005	-
Mobiliario y Equipo Educativo y Recreativo	-	-	-	-	-	-
Equipo e Instrumental Médico y de Laboratorio	-	-	-	-	-	-
Vehículos y Equipo de Transporte	499,000	(499,000)	-	-	-	-
Equipo de Defensa y Seguridad	-	-	-	-	-	-
Maquinaria, Otros Equipos y Herramientas	-	-	-	-	-	-
Activos Biológicos	-	-	-	-	-	-
Bienes Inmuebles	-	-	-	-	-	-
Activos Intangibles	149,425	(149,425)	-	-	-	-
<b>Inversión Pública</b>	-	-	-	-	-	-
Obra Pública en Bienes de Dominio Público	-	-	-	-	-	-
Obra Pública en Bienes Propios	-	-	-	-	-	-
Proyectos Productivos y Acciones de Fomento	-	-	-	-	-	-
<b>Inversiones Financieras y Otras Provisiones</b>	-	-	-	-	-	-
Inversiones Para el Fomento de Actividades Productivas	-	-	-	-	-	-
Acciones y Participaciones de Capital	-	-	-	-	-	-
Compra de Títulos y Valores	-	-	-	-	-	-
Concesión de Préstamos	-	-	-	-	-	-
Inversiones en Fideicomisos, Mandatos y Otros Análogos	-	-	-	-	-	-
Otras Inversiones Financieras	-	-	-	-	-	-
Provisiones para Contingencias y Otras Erogaciones Especiales	-	-	-	-	-	-
<b>Participaciones y Aportaciones</b>	-	-	-	-	-	-
Participaciones	-	-	-	-	-	-
Aportaciones	-	-	-	-	-	-
Convenios	-	-	-	-	-	-
<b>Deuda Pública</b>	-	-	-	-	-	-
Amortización de la Deuda Pública	-	-	-	-	-	-
Intereses de la Deuda Pública	-	-	-	-	-	-
Comisiones de la Deuda Pública	-	-	-	-	-	-
Gastos de la Deuda Pública	-	-	-	-	-	-
Costo por Coberturas	-	-	-	-	-	-
Apoyos Financieros	-	-	-	-	-	-
Adeudos de Ejercicios Fiscales Anteriores (Adefas)	-	-	-	-	-	-
<b>Total del Gasto</b>	<b>25,380,595</b>	<b>29,777,487</b>	<b>55,158,082</b>	<b>63,156,857</b>	<b>56,499,603</b>	<b>(7,998,775)</b>



**Cuenta Pública Anual 2023**  
**Fideicomiso Lago de Tequesquitengo**  
**Estado Analítico del Ejercicio del Presupuesto de Egresos Detallado - LDF**  
**Clasificación por Objeto del Gasto (Capítulo y Concepto)**  
**Del 1 de enero al 31 de diciembre de 2023**  
**(Cifras en Pesos)**

Concepto	Egresos					Subejercicio
	Aprobado	Ampliaciones / (Reducciones)	Modificado	Devengado	Pagado	
<b>Gasto No Etiquetado</b>	<b>25,380,595</b>	<b>29,777,487</b>	<b>55,158,082</b>	<b>63,156,857</b>	<b>56,499,603</b>	<b>(7,998,775)</b>
<b>Servicios Personales</b>	<b>13,702,227</b>	<b>6,227,816</b>	<b>19,930,043</b>	<b>19,930,043</b>	<b>19,410,944</b>	-
Remuneraciones al Personal de Carácter Permanente	6,024,417	5,165,683	11,190,100	11,190,100	11,190,100	-
Remuneraciones al Personal de Carácter Transitorio	-	-	-	-	-	-
Remuneraciones Adicionales y Especiales	1,597,100	1,622,892	3,219,992	3,219,992	3,032,642	-
Seguridad Social	2,408,323	(85,942)	2,322,381	2,322,381	2,016,271	-
Otras Prestaciones Sociales y Económicas	3,567,781	(563,142)	3,004,639	3,004,639	2,979,000	-
Previsiones	-	-	-	-	-	-
Pago de Estímulos a Servidores Públicos	104,606	88,325	192,931	192,931	192,931	-
<b>Materiales y Suministros</b>	<b>2,384,541</b>	<b>819,219</b>	<b>3,203,760</b>	<b>3,203,760</b>	<b>3,037,880</b>	-
Materiales de Admón., Emisión de Doctos. y Art. Oficiales	439,900	678,402	1,118,302	1,118,302	952,422	-
Alimentos y Utensilios	163,768	(90,183)	73,585	73,585	73,585	-
Materias Primas y Materiales de Prod. y Comercialización	-	-	-	-	-	-
Materiales y Artículos de Construcción y de Reparación	949,184	480,470	1,429,654	1,429,654	1,429,654	-
Productos Químicos, Farmacéuticos y de Laboratorio	8,310	(8,310)	-	-	-	-
Combustibles, Lubricantes y Aditivos	517,888	(125,346)	392,542	392,542	392,542	-
Vestuario, Blancos, Prendas de Protección y Art. Deportivos	75,740	16,408	92,148	92,148	92,148	-
Materiales y Suministros Para Seguridad	-	-	-	-	-	-
Herramientas, Refacciones y Accesorios Menores	229,751	(132,222)	97,529	97,529	97,529	-
<b>Servicios Generales</b>	<b>4,624,960</b>	<b>16,050,421</b>	<b>20,675,381</b>	<b>20,718,708</b>	<b>20,636,796</b>	<b>(43,327)</b>
Servicios Básicos	95,030	11,524	106,554	106,554	106,554	-
Servicios de Arrendamiento	743,342	2,628,795	3,372,137	3,372,137	3,372,137	-
Servicios Profesionales, Científicos, Técnicos y Otros Serv.	2,681,902	4,443,060	7,124,962	7,124,962	7,124,962	-
Servicios Financieros, Bancarios y Comerciales	42,250	20,907	63,157	63,157	63,157	-
Servicios de Instalación, Reparación, Mantto. y Conservación	521,703	2,511,433	3,033,136	3,076,463	3,076,463	(43,327)
Servicios de Comunicación Social y Publicidad	176,850	6,245,365	6,422,215	6,422,215	6,386,864	-
Servicios de Traslado y Viáticos	157,912	(35,067)	122,845	122,845	122,845	-
Servicios Oficiales	15,038	(16)	15,022	15,022	15,022	-
Otros Servicios Generales	190,933	224,420	415,353	415,353	368,792	-
<b>Transferencias, Asignaciones, Subsidios y Otras Ayudas</b>	<b>3,104,681</b>	<b>8,072,212</b>	<b>11,176,893</b>	<b>19,132,341</b>	<b>13,241,978</b>	<b>(7,955,448)</b>
Transferencias Internas y Asignaciones al Sector Público	-	-	-	-	-	-
Transferencias al Resto del Sector Público	-	-	-	-	-	-
Subsidios y Subvenciones	-	-	-	-	-	-
Ayudas Sociales	3,104,681	8,072,212	11,176,893	19,132,341	13,241,978	(7,955,448)
Pensiones y Jubilaciones	-	-	-	-	-	-
Transferencias a Fideicomisos, Mandatos y Otros Análogos	-	-	-	-	-	-
Transferencias a la Seguridad Social	-	-	-	-	-	-
Donativos	-	-	-	-	-	-
Transferencias al Exterior	-	-	-	-	-	-
<b>Bienes Muebles, Inmuebles e Intangibles</b>	<b>1,564,186</b>	<b>(1,392,181)</b>	<b>172,005</b>	<b>172,005</b>	<b>172,005</b>	-
Mobiliario y Equipo de Administración	915,761	(743,756)	172,005	172,005	172,005	-
Mobiliario y Equipo Educativo y Recreativo	-	-	-	-	-	-
Equipo e Instrumental Médico y de Laboratorio	-	-	-	-	-	-
Vehículos y Equipo de Transporte	499,000	(499,000)	-	-	-	-
Equipo de Defensa y Seguridad	-	-	-	-	-	-
Maquinaria, Otros Equipos y Herramientas	-	-	-	-	-	-
Activos Biológicos	-	-	-	-	-	-
Bienes Inmuebles	-	-	-	-	-	-
Activos Intangibles	149,425	(149,425)	-	-	-	-
<b>Inversión Pública</b>	-	-	-	-	-	-
Obra Pública en Bienes de Dominio Público	-	-	-	-	-	-
Obra Pública en Bienes Propios	-	-	-	-	-	-
Proyectos Productivos y Acciones de Fomento	-	-	-	-	-	-
<b>Inversiones Financieras y Otras Provisiones</b>	-	-	-	-	-	-
Inversiones Para el Fomento de Actividades Productivas	-	-	-	-	-	-
Acciones y Participaciones de Capital	-	-	-	-	-	-
Compra de Títulos y Valores	-	-	-	-	-	-
Concesión de Préstamos	-	-	-	-	-	-
Inversiones en Fideicomisos, Mandatos y Otros Análogos	-	-	-	-	-	-
Fideicomiso de Desastres Naturales (Informativo)	-	-	-	-	-	-
Otras Inversiones Financieras	-	-	-	-	-	-
Provisiones para Contingencias y Otras Erogaciones Especiales	-	-	-	-	-	-
<b>Participaciones y Aportaciones</b>	-	-	-	-	-	-
Participaciones	-	-	-	-	-	-
Aportaciones	-	-	-	-	-	-
Convenios	-	-	-	-	-	-
<b>Deuda Pública</b>	-	-	-	-	-	-
Amortización de la Deuda Pública	-	-	-	-	-	-
Intereses de la Deuda Pública	-	-	-	-	-	-
Comisiones de la Deuda Pública	-	-	-	-	-	-
Gastos de la Deuda Pública	-	-	-	-	-	-
Costo por Coberturas	-	-	-	-	-	-
Apyos Financieros	-	-	-	-	-	-
Adeudos de Ejercicios Fiscales Anteriores (Adefas)	-	-	-	-	-	-





**Cuenta Pública Anual 2023**  
**Fideicomiso Lago de Tequesquitengo**  
**Estado Analítico del Ejercicio del Presupuesto de Egresos Detallado - LDF**  
**Clasificación por Objeto del Gasto (Capítulo y Concepto)**  
**Del 1 de enero al 31 de diciembre de 2023**  
**(Cifras en Pesos)**

Concepto	Egresos					Subejercicio
	Aprobado	Ampliaciones / (Reducciones)	Modificado	Devengado	Pagado	
<b>Gasto Etiquetado</b>	-	-	-	-	-	-
<b>Servicios Personales</b>	-	-	-	-	-	-
Remuneraciones al Personal de Carácter Permanente	-	-	-	-	-	-
Remuneraciones al Personal de Carácter Transitorio	-	-	-	-	-	-
Remuneraciones Adicionales y Especiales	-	-	-	-	-	-
Seguridad Social	-	-	-	-	-	-
Otras Prestaciones Sociales y Económicas	-	-	-	-	-	-
Previsiones	-	-	-	-	-	-
Pago de Estímulos a Servidores Públicos	-	-	-	-	-	-
<b>Materiales y Suministros</b>	-	-	-	-	-	-
Materiales de Admón., Emisión de Doctos. y Art. Oficiales	-	-	-	-	-	-
Alimentos y Utensilios	-	-	-	-	-	-
Materias Primas y Materiales de Prod. y Comercialización	-	-	-	-	-	-
Materiales y Artículos de Construcción y de Reparación	-	-	-	-	-	-
Productos Químicos, Farmacéuticos y de Laboratorio	-	-	-	-	-	-
Combustibles, Lubricantes y Aditivos	-	-	-	-	-	-
Vestuario, Blancos, Prendas de Protección y Art. Deportivos	-	-	-	-	-	-
Materiales y Suministros Para Seguridad	-	-	-	-	-	-
Herramientas, Refacciones y Accesorios Menores	-	-	-	-	-	-
<b>Servicios Generales</b>	-	-	-	-	-	-
Servicios Básicos	-	-	-	-	-	-
Servicios de Arrendamiento	-	-	-	-	-	-
Servicios Profesionales, Científicos, Técnicos y Otros Serv.	-	-	-	-	-	-
Servicios Financieros, Bancarios y Comerciales	-	-	-	-	-	-
Servicios de Instalación, Reparación, Mantto. y Conservación	-	-	-	-	-	-
Servicios de Comunicación Social y Publicidad	-	-	-	-	-	-
Servicios de Traslado y Viáticos	-	-	-	-	-	-
Servicios Oficiales	-	-	-	-	-	-
Otros Servicios Generales	-	-	-	-	-	-
<b>Transferencias, Asignaciones, Subsidios y Otras Ayudas</b>	-	-	-	-	-	-
Transferencias Internas y Asignaciones al Sector Público	-	-	-	-	-	-
Transferencias al Resto del Sector Público	-	-	-	-	-	-
Subsidios y Subvenciones	-	-	-	-	-	-
Ayudas Sociales	-	-	-	-	-	-
Pensiones y Jubilaciones	-	-	-	-	-	-
Transferencias a Fideicomisos, Mandatos y Otros Análogos	-	-	-	-	-	-
Transferencias a la Seguridad Social	-	-	-	-	-	-
Donativos	-	-	-	-	-	-
Transferencias al Exterior	-	-	-	-	-	-
<b>Bienes Muebles, Inmuebles e Intangibles</b>	-	-	-	-	-	-
Mobiliario y Equipo de Administración	-	-	-	-	-	-
Mobiliario y Equipo Educacional y Recreativo	-	-	-	-	-	-
Equipo e Instrumental Médico y de Laboratorio	-	-	-	-	-	-
Vehículos y Equipo de Transporte	-	-	-	-	-	-
Equipo de Defensa y Seguridad	-	-	-	-	-	-
Maquinaria, Otros Equipos y Herramientas	-	-	-	-	-	-
Activos Biológicos	-	-	-	-	-	-
Bienes Inmuebles	-	-	-	-	-	-
Activos Intangibles	-	-	-	-	-	-
<b>Inversión Pública</b>	-	-	-	-	-	-
Obra Pública en Bienes de Dominio Público	-	-	-	-	-	-
Obra Pública en Bienes Propios	-	-	-	-	-	-
Proyectos Productivos y Acciones de Fomento	-	-	-	-	-	-
<b>Inversiones Financieras y Otras Provisiones</b>	-	-	-	-	-	-
Inversiones Para el Fomento de Actividades Productivas	-	-	-	-	-	-
Acciones y Participaciones de Capital	-	-	-	-	-	-
Compra de Títulos y Valores	-	-	-	-	-	-
Concesión de Préstamos	-	-	-	-	-	-
Inversiones en Fideicomisos, Mandatos y Otros Análogos	-	-	-	-	-	-
Fideicomiso de Desastres Naturales (Informativo)	-	-	-	-	-	-
Otras Inversiones Financieras	-	-	-	-	-	-
Provisiones para Contingencias y Otras Erogaciones Especiales	-	-	-	-	-	-
<b>Participaciones y Aportaciones</b>	-	-	-	-	-	-
Participaciones	-	-	-	-	-	-
Aportaciones	-	-	-	-	-	-
Convenios	-	-	-	-	-	-
<b>Deuda Pública</b>	-	-	-	-	-	-
Amortización de la Deuda Pública	-	-	-	-	-	-
Intereses de la Deuda Pública	-	-	-	-	-	-
Comisiones de la Deuda Pública	-	-	-	-	-	-
Gastos de la Deuda Pública	-	-	-	-	-	-
Costo por Coberturas	-	-	-	-	-	-
Apoyos Financieros	-	-	-	-	-	-
Adeudos de Ejercicios Fiscales Anteriores (Adefas)	-	-	-	-	-	-
<b>Total de Egresos</b>	<b>25,380,595</b>	<b>29,777,487</b>	<b>55,158,082</b>	<b>63,156,857</b>	<b>56,499,603</b>	<b>(7,998,775)</b>



**Cuenta Pública Anual 2023**  
**Fideicomiso Lago de Tequesquitengo**  
**Estado Analítico del Ejercicio del Presupuesto de Egresos**  
**Clasificación Administrativa**  
**Del 1 de enero al 31 de diciembre de 2023**  
**(Cifras en Pesos)**

Concepto	Egresos					Subejercicio 6 = ( 3 - 4 )
	Aprobado	Ampliaciones/ (Reducciones)	Modificado	Devengado	Pagado	
	1	2	3 = ( 1 + 2 )	4	5	
Jefatura de la Oficina de la Gobernatura del Estado	-	-	-	-	-	-
Secretaría de Gobierno	-	-	-	-	-	-
Secretaría de Hacienda	-	-	-	-	-	-
Secretaría de Desarrollo Económico y del Trabajo	-	-	-	-	-	-
Secretaría de Desarrollo Agropecuario	-	-	-	-	-	-
Secretaría de Obras Públicas	-	-	-	-	-	-
Secretaría de Educación	-	-	-	-	-	-
Secretaría de Salud	-	-	-	-	-	-
Secretaría de Administración	-	-	-	-	-	-
Secretaría de la Contraloría	-	-	-	-	-	-
Secretaría de Turismo y Cultura	-	-	-	-	-	-
Secretaría de Desarrollo Social	-	-	-	-	-	-
Secretaría de Desarrollo Sustentable	-	-	-	-	-	-
Secretaría de Movilidad y Transporte	-	-	-	-	-	-
Comisión Estatal de Seguridad Pública	-	-	-	-	-	-
Consejería Jurídica	-	-	-	-	-	-
Gastos Institucionales	-	-	-	-	-	-
<b>Total del Gasto</b>	-	-	-	-	-	-

**Fideicomiso Lago de Tequesquitengo**  
**Estado Analítico del Ejercicio del Presupuesto de Egresos**  
**Clasificación Administrativa**  
**Del 1 de enero al 31 de diciembre de 2023**

Concepto	Egresos					Subejercicio 6 = ( 3 - 4 )
	Aprobado	Ampliaciones/ (Reducciones)	Modificado	Devengado	Pagado	
	1	2	3 = ( 1 + 2 )	4	5	
Poder Ejecutivo	-	-	-	-	-	-
Poder Legislativo	-	-	-	-	-	-
Poder Judicial	-	-	-	-	-	-
Organismos Autónomos	-	-	-	-	-	-
Poder Ejecutivo de los Municipios	-	-	-	-	-	-
<b>Total del Gasto</b>	-	-	-	-	-	-

**Sector Paraestatal del Gobierno del Estado de Morelos**  
**Estado Analítico del Ejercicio del Presupuesto de Egresos**  
**Clasificación Administrativa**  
**Del 1 de enero al 31 de diciembre de 2023**

Concepto	Egresos					Subejercicio 6 = ( 3 - 4 )
	Aprobado	Ampliaciones/ (Reducciones)	Modificado	Devengado	Pagado	
	1	2	3 = ( 1 + 2 )	4	5	
Entidades Paraestatales y Fideicomisos No Empresariales y No Financieros	25,380,595	29,777,487	55,158,082	63,156,857	56,499,603	(7,998,775)
Instituciones Públicas de la Seguridad Social	-	-	-	-	-	-
Entidades Paraestatales Empresariales No Financieras con Participación Estatal Mayoritaria	-	-	-	-	-	-
Fideicomisos Empresariales No Financieros con Participación Estatal Mayoritaria	-	-	-	-	-	-
Entidades Paraestatales Empresariales Financieras Monetarias con Participación Estatal Mayoritaria	-	-	-	-	-	-
Entidades Paraestatales Empresariales Financieras No Monetarias con Participación Estatal Mayoritaria	-	-	-	-	-	-
Fideicomisos Financieros Públicos con Participación Estatal Mayoritaria	-	-	-	-	-	-
<b>Total del Gasto</b>	<b>25,380,595</b>	<b>29,777,487</b>	<b>55,158,082</b>	<b>63,156,857</b>	<b>56,499,603</b>	<b>(7,998,775)</b>



**Cuenta Pública Anual 2023**  
**Fideicomiso Lago de Tequesquitengo**  
**Estado Analítico del Ejercicio del Presupuesto de Egresos Detallado - LDF**  
**Clasificación Administrativa**  
**Del 1 de enero al 31 de diciembre de 2023**  
**(Cifras en Pesos)**

Concepto	Egresos					Subejercicio
	Aprobado	Ampliaciones/ (Reducciones)	Modificado	Devengado	Pagado	
<b>Gasto No Etiquetado</b>	<b>25,380,595</b>	<b>29,777,487</b>	<b>55,158,082</b>	<b>63,156,857</b>	<b>56,499,603</b>	<b>(7,998,775)</b>
Jefatura de la Oficina de la Gubernatura del Estado	-	-	-	-	-	-
Secretaría de Gobierno	-	-	-	-	-	-
Secretaría de Hacienda	-	-	-	-	-	-
Secretaría de Desarrollo Económico y del Trabajo	-	-	-	-	-	-
Secretaría de Desarrollo Agropecuario	-	-	-	-	-	-
Secretaría de Obras Públicas	-	-	-	-	-	-
Secretaría de Educación	-	-	-	-	-	-
Secretaría de Salud	-	-	-	-	-	-
Secretaría de Administración	-	-	-	-	-	-
Secretaría de la Contraloría	-	-	-	-	-	-
Secretaría de Turismo y Cultura	-	-	-	-	-	-
Secretaría de Desarrollo Social	-	-	-	-	-	-
Secretaría de Desarrollo Sustentable	-	-	-	-	-	-
Secretaría de Movilidad y Transporte	-	-	-	-	-	-
Comisión Estatal de Seguridad Pública	-	-	-	-	-	-
Consejería Jurídica	-	-	-	-	-	-
Gastos Institucionales	-	-	-	-	-	-
Poder Legislativo	-	-	-	-	-	-
Poder Judicial	-	-	-	-	-	-
Organismos Autónomos	-	-	-	-	-	-
Entidades Paraestatales y Fideicomisos No Empresariales y No Financieros	25,380,595	29,777,487	55,158,082	63,156,857	56,499,603	(7,998,775)
Entidades Paraestatales Empresariales No Financieras con Participación Estatal Mayoritaria	-	-	-	-	-	-
Poder Ejecutivo de los Municipios	-	-	-	-	-	-
<b>Gasto Etiquetado</b>	<b>-</b>	<b>-</b>	<b>-</b>	<b>-</b>	<b>-</b>	<b>-</b>
Jefatura de la Oficina de la Gubernatura del Estado	-	-	-	-	-	-
Secretaría de Gobierno	-	-	-	-	-	-
Secretaría de Hacienda	-	-	-	-	-	-
Secretaría de Desarrollo Económico y del Trabajo	-	-	-	-	-	-
Secretaría de Desarrollo Agropecuario	-	-	-	-	-	-
Secretaría de Obras Públicas	-	-	-	-	-	-
Secretaría de Educación	-	-	-	-	-	-
Secretaría de Salud	-	-	-	-	-	-
Secretaría de Administración	-	-	-	-	-	-
Secretaría de la Contraloría	-	-	-	-	-	-
Secretaría de Turismo y Cultura	-	-	-	-	-	-
Secretaría de Desarrollo Social	-	-	-	-	-	-
Secretaría de Desarrollo Sustentable	-	-	-	-	-	-
Secretaría de Movilidad y Transporte	-	-	-	-	-	-
Comisión Estatal de Seguridad Pública	-	-	-	-	-	-
Consejería Jurídica	-	-	-	-	-	-
Gastos Institucionales	-	-	-	-	-	-
Poder Legislativo	-	-	-	-	-	-
Poder Judicial	-	-	-	-	-	-
Organismos Autónomos	-	-	-	-	-	-
Entidades Paraestatales y Fideicomisos No Empresariales y No Financieros	-	-	-	-	-	-
Entidades Paraestatales Empresariales No Financieras con Participación Estatal Mayoritaria	-	-	-	-	-	-
Poder Ejecutivo de los Municipios	-	-	-	-	-	-
<b>Total de Egresos</b>	<b>25,380,595</b>	<b>29,777,487</b>	<b>55,158,082</b>	<b>63,156,857</b>	<b>56,499,603</b>	<b>(7,998,775)</b>



**Cuenta Pública Anual 2023**  
**Fideicomiso Lago de Tequesquitengo**  
**Estado Analítico del Ejercicio del Presupuesto de Egresos**  
**Clasificación Funcional (Finalidad y Función)**  
**Del 1 de enero al 31 de diciembre de 2023**  
**(Cifras en Pesos)**

Concepto	Egresos					Subejercicio
	Aprobado	Ampliaciones/ (Reducciones)	Modificado	Devengado	Pagado	
	1	2	3 = (1 + 2)	4	5	
<b>Gobierno</b>	-	-	-	-	-	-
Legislación	-	-	-	-	-	-
Justicia	-	-	-	-	-	-
Coordinación de la Política de Gobierno	-	-	-	-	-	-
Relaciones Exteriores	-	-	-	-	-	-
Asuntos Financieros y Hacendarios	-	-	-	-	-	-
Seguridad Nacional	-	-	-	-	-	-
Asuntos de Orden Público y de Seguridad Interior	-	-	-	-	-	-
Otros Servicios Generales	-	-	-	-	-	-
<b>Desarrollo Social</b>	-	-	-	-	-	-
Protección Ambiental	-	-	-	-	-	-
Vivienda y Servicios a la Comunidad	-	-	-	-	-	-
Salud	-	-	-	-	-	-
Recreación, Cultura y Otras Manifestaciones Sociales	-	-	-	-	-	-
Educación	-	-	-	-	-	-
Protección Social	-	-	-	-	-	-
Otros Asuntos Sociales	-	-	-	-	-	-
<b>Desarrollo Económico</b>	<b>25,380,595</b>	<b>29,777,487</b>	<b>55,158,082</b>	<b>63,156,857</b>	<b>56,499,603</b>	<b>(7,998,775)</b>
Asuntos Económicos, Comerciales y Laborales en General	-	-	-	-	-	-
Agropecuaria, Silvicultura, Pesca y Caza	-	-	-	-	-	-
Combustibles y Energía	-	-	-	-	-	-
Minería, Manufacturas y Construcción	-	-	-	-	-	-
Transporte	-	-	-	-	-	-
Comunicaciones	-	-	-	-	-	-
Turismo	25,380,595	29,777,487	55,158,082	63,156,857	56,499,603	(7,998,775)
Ciencia, Tecnología e Innovación	-	-	-	-	-	-
Otras Industrias y Otros Asuntos Económicos	-	-	-	-	-	-
<b>Otras no Clasificadas en Funciones Anteriores</b>	-	-	-	-	-	-
Transacciones de la Deuda Pública / Costo Financiero de la Deuda	-	-	-	-	-	-
Transferencias, Participaciones y Aportaciones entre Diferentes Niveles y Ordenes de Gobierno	-	-	-	-	-	-
Saneamiento del Sistema Financiero	-	-	-	-	-	-
Adeudos de Ejercicios Fiscales Anteriores	-	-	-	-	-	-
<b>Total del Gasto</b>	<b>25,380,595</b>	<b>29,777,487</b>	<b>55,158,082</b>	<b>63,156,857</b>	<b>56,499,603</b>	<b>(7,998,775)</b>



**Cuenta Pública Anual 2023**  
**Fideicomiso Lago de Tequesquitengo**  
**Estado Analítico del Ejercicio del Presupuesto de Egresos Detallado - LDF**  
**Clasificación Funcional (Finalidad y Función)**  
**Del 1 de enero al 31 de diciembre de 2023**  
**(Cifras en Pesos)**

Concepto	Egresos					Subejercicio
	Aprobado	Ampliaciones/ (Reducciones)	Modificado	Devengado	Pagado	
<b>Gasto No Etiquetado</b>	<b>25,380,595</b>	<b>29,777,487</b>	<b>55,158,082</b>	<b>63,156,857</b>	<b>56,499,603</b>	<b>(7,998,775)</b>
<i>Gobierno</i>	-	-	-	-	-	-
Legislación	-	-	-	-	-	-
Justicia	-	-	-	-	-	-
Coordinación de la Política de Gobierno	-	-	-	-	-	-
Relaciones Exteriores	-	-	-	-	-	-
Asuntos Financieros y Hacendarios	-	-	-	-	-	-
Seguridad Nacional	-	-	-	-	-	-
Asuntos de Orden Público y de Seguridad Interior	-	-	-	-	-	-
Otros Servicios Generales	-	-	-	-	-	-
<i>Desarrollo Social</i>	-	-	-	-	-	-
Protección Ambiental	-	-	-	-	-	-
Vivienda y Servicios a la Comunidad	-	-	-	-	-	-
Salud	-	-	-	-	-	-
Recreación, Cultura y Otras Manifestaciones Sociales	-	-	-	-	-	-
Educación	-	-	-	-	-	-
Protección Social	-	-	-	-	-	-
Otros Asuntos Sociales	-	-	-	-	-	-
<i>Desarrollo Económico</i>	<b>25,380,595</b>	<b>29,777,487</b>	<b>55,158,082</b>	<b>63,156,857</b>	<b>56,499,603</b>	<b>(7,998,775)</b>
Asuntos Económicos, Comerciales y Laborales en Gral.	-	-	-	-	-	-
Agropecuaria, Silvicultura, Pesca y Caza	-	-	-	-	-	-
Combustibles y Energía	-	-	-	-	-	-
Minería, Manufacturas y Construcción	-	-	-	-	-	-
Transporte	-	-	-	-	-	-
Comunicaciones	-	-	-	-	-	-
Turismo	25,380,595	29,777,487	55,158,082	63,156,857	56,499,603	(7,998,775)
Ciencia, Tecnología e Innovación	-	-	-	-	-	-
Otras Industrias y Otros Asuntos Económicos	-	-	-	-	-	-
<i>Otras no Clasificadas en Funciones Anteriores</i>	-	-	-	-	-	-
Transacciones de la Deuda Pública / Costo Financiero de la Deuda	-	-	-	-	-	-
Transferencias, Participaciones y Aportaciones entre Diferentes Niveles y Ordenes de Gobierno	-	-	-	-	-	-
Saneamiento del Sistema Financiero	-	-	-	-	-	-
Adeudos de Ejercicios Fiscales Anteriores	-	-	-	-	-	-
<b>Gasto Etiquetado</b>	-	-	-	-	-	-
<i>Gobierno</i>	-	-	-	-	-	-
Legislación	-	-	-	-	-	-
Justicia	-	-	-	-	-	-
Coordinación de la Política de Gobierno	-	-	-	-	-	-
Relaciones Exteriores	-	-	-	-	-	-
Asuntos Financieros y Hacendarios	-	-	-	-	-	-
Seguridad Nacional	-	-	-	-	-	-
Asuntos de Orden Público y de Seguridad Interior	-	-	-	-	-	-
Otros Servicios Generales	-	-	-	-	-	-
<i>Desarrollo Social</i>	-	-	-	-	-	-
Protección Ambiental	-	-	-	-	-	-
Vivienda y Servicios a la Comunidad	-	-	-	-	-	-
Salud	-	-	-	-	-	-
Recreación, Cultura y Otras Manifestaciones Sociales	-	-	-	-	-	-
Educación	-	-	-	-	-	-
Protección Social	-	-	-	-	-	-
Otros Asuntos Sociales	-	-	-	-	-	-
<i>Desarrollo Económico</i>	-	-	-	-	-	-
Asuntos Económicos, Comerciales y Laborales en Gral.	-	-	-	-	-	-
Agropecuaria, Silvicultura, Pesca y Caza	-	-	-	-	-	-
Combustibles y Energía	-	-	-	-	-	-
Minería, Manufacturas y Construcción	-	-	-	-	-	-
Transporte	-	-	-	-	-	-
Comunicaciones	-	-	-	-	-	-
Turismo	-	-	-	-	-	-
Ciencia, Tecnología e Innovación	-	-	-	-	-	-
Otras Industrias y Otros Asuntos Económicos	-	-	-	-	-	-
<i>Otras no Clasificadas en Funciones Anteriores</i>	-	-	-	-	-	-
Transacciones de la Deuda Pública / Costo Financiero de la Deuda	-	-	-	-	-	-
Transferencias, Participaciones y Aportaciones entre Diferentes Niveles y Ordenes de Gobierno	-	-	-	-	-	-
Saneamiento del Sistema Financiero	-	-	-	-	-	-
Adeudos de Ejercicios Fiscales Anteriores	-	-	-	-	-	-
<b>Total del Egresos</b>	<b>25,380,595</b>	<b>29,777,487</b>	<b>55,158,082</b>	<b>63,156,857</b>	<b>56,499,603</b>	<b>(7,998,775)</b>



**Cuenta Pública Anual 2023**  
**Fideicomiso Lago de Tequesquite**  
**Estado Analítico del Ejercicio del Presupuesto de Egresos Detallado - LDF**  
**Clasificación de Servicios Personales por Categoría**  
**Del 1 de enero al 31 de diciembre de 2023**  
**(Cifras en Pesos)**

Concepto	Egresos					Subejercicio
	Aprobado	Ampliaciones/ (Reducciones)	Modificado	Devengado	Pagado	
<b>Gasto No Etiquetado</b>	<b>13,702,227</b>	<b>6,227,816</b>	<b>19,930,043</b>	<b>19,930,043</b>	<b>19,410,944</b>	-
<i>Personal Administrativo y de Servicio Público</i>	<i>13,702,227</i>	<i>6,227,816</i>	<i>19,930,043</i>	<i>19,930,043</i>	<i>19,410,944</i>	-
<i>Magisterio</i>	-	-	-	-	-	-
<i>Servicios de Salud</i>	-	-	-	-	-	-
<i>Personal Administrativo</i>	-	-	-	-	-	-
<i>Personal Médico, Paramédico y afín</i>	-	-	-	-	-	-
<i>Seguridad Pública</i>	-	-	-	-	-	-
<i>Gastos Asociados a la Implementación de Nuevas Leyes Fed. o Reformas a las Mismas</i>	-	-	-	-	-	-
<i>Nombre del Programa o Ley 1</i>	-	-	-	-	-	-
<i>Nombre del Programa o Ley 2</i>	-	-	-	-	-	-
<i>Sentencias Laborales Definitivas</i>	-	-	-	-	-	-
<b>Gasto Etiquetado</b>	-	-	-	-	-	-
<i>Personal Administrativo y de Servicio Público</i>	-	-	-	-	-	-
<i>Magisterio</i>	-	-	-	-	-	-
<i>Servicios de Salud</i>	-	-	-	-	-	-
<i>Personal Administrativo</i>	-	-	-	-	-	-
<i>Personal Médico, Paramédico y afín</i>	-	-	-	-	-	-
<i>Seguridad Pública</i>	-	-	-	-	-	-
<i>Gastos Asociados a la Implementación de Nuevas Leyes Fed. o Reformas a las Mismas</i>	-	-	-	-	-	-
<i>Nombre del Programa o Ley 1</i>	-	-	-	-	-	-
<i>Nombre del Programa o Ley 2</i>	-	-	-	-	-	-
<i>Sentencias Laborales Definitivas</i>	-	-	-	-	-	-
<b>Total del Gasto en Servicios Personales</b>	<b>13,702,227</b>	<b>6,227,816</b>	<b>19,930,043</b>	<b>19,930,043</b>	<b>19,410,944</b>	-



**Cuenta Pública Anual 2023**  
**Fideicomiso Lago de Tequesquite**  
**Estado Analítico del Ejercicio del Presupuesto de Egresos**  
**Clasificación Económica (por Tipo de Gasto)**  
**Del 1 de enero al 31 de diciembre de 2023**  
**(Cifras en Pesos)**

Concepto	Egresos					Subejercicio
	Aprobado	Ampliaciones/ (Reducciones)	Modificado	Devengado	Pagado	
	1	2	3 = (1 + 2)	4	5	
Gasto Corriente	23,816,409	31,169,668	54,986,077	62,984,852	56,327,598	(7,998,775)
Gasto de Capital	1,564,186	(1,392,181)	172,005	172,005	172,005	-
Amortización de la Deuda y Disminución de Pasivos	-	-	-	-	-	-
Pensiones y Jubilaciones	-	-	-	-	-	-
Participaciones	-	-	-	-	-	-
<b>Total del Gasto</b>	<b>25,380,595</b>	<b>29,777,487</b>	<b>55,158,082</b>	<b>63,156,857</b>	<b>56,499,603</b>	<b>(7,998,775)</b>





Cuenta Pública Anual 2023  
 Fideicomiso Lago de Tequesquitengo  
 Intereses de la Deuda  
 Del 1 de enero al 31 de diciembre de 2023  
 (Cifras en Pesos)



Identificación de Crédito o Instrumento	Devengado	Pagado
<b>Créditos Bancarios</b>		
	-	-
	-	-
	-	-
	-	-
	-	-
	-	-
	-	-
	-	-
	-	-
	-	-
	-	-
	-	-
	-	-
	-	-
	-	-
	-	-
	-	-
	-	-
	-	-
<b>Total de Intereses de Créditos Bancarios</b>	<b>NO APLICA</b>	-
<b>Otros Instrumentos de Deuda</b>		
	-	-
	-	-
	-	-
	-	-
	-	-
	-	-
	-	-
	-	-
	-	-
	-	-
	-	-
	-	-
	-	-
<b>Total de Intereses de Otros Instrumentos de Deuda</b>	-	-
<b>TOTAL</b>	-	-



FIDEICOMISO LAGO DE TEQUESQUITENGO

FLUJO DE FONDOS QUE RESUME TODAS LAS OPERACIONES  
DEL 01 DE ENERO AL 31 DE DICIEMBRE DE 2023

<b>INGRESOS Y OTROS BENEFICIOS</b>		
PRODUCTOS	124,525	
APROVECHAMIENTOS	1,149	
INGRESOS POR VENTA DE BIENES Y PRESTACIÓN DE SERVICIOS	55,032,408	
<b>TOTAL INGRESOS Y OTROS BENEFICIOS</b>		<u>55,158,082</u>
		55,158,082
<b>GASTOS Y OTRAS PERDIDAS</b>		
SERVICIOS PERSONALES	19,930,044	
MATERIALES Y SUMINISTROS	3,203,760	
SERVICIOS GENERALES	20,718,708	
AYUDAS SOCIALES	19,132,341	
ESTIMACIONES, DEPRECIACIONES, DETERIOROS, OBSOLESCENCIA Y AMORTIZACIONES	492,621	
OTROS GASTOS	3,168,872	
INVERSIÓN PÚBLICA NO CAPITALIZABLE	172,004	
		66,818,350
<b>DISPONIBILIDAD AL 31 DE DICIEMBRE DE 2023</b>		<u><b>-11,660,268</b></u>
<b>INTEGRACIÓN DE DISPONIBILIDAD AL 31 DE DICIEMBRE DE 2023</b>		
<b>CUENTAS DE BALANCE DEUDORA</b>		
BANCOS/TESORERÍA	-565,147	
INVERSIONES TEMPORALES (HASTA 3 MESES)	70,528	
CUENTAS POR COBRAR A CORTO PLAZO	26,755,397	
DEUDORES DIVERSOS POR COBRAR A CORTO PLAZO	220,000	
OTROS DERECHOS A RECIBIR EFECTIVO O EQUIVALENTES A CORTO PLAZO	30,976	
ANTICIPO A PROVEEDORES POR ADQUISICIÓN DE BIENES Y PRESTACIÓN DE SERVICIOS A	19,732,350	
OTROS DERECHOS A RECIBIR BIENES O SERVICIOS A CORTO PLAZO	36,797	
TERRENOS	513,154,172	
MOBILIARIO Y EQUIPO DE ADMINISTRACIÓN	2,138,576	
MOBILIARIO Y EQUIPO EDUCACIONAL Y RECREATIVO	22,440	
VEHÍCULOS Y EQUIPO DE TRANSPORTE	1,833,686	
MAQUINARIA, OTROS EQUIPOS Y HERRAMIENTAS	88,934	
SOFTWARE	867,520	
		564,386,228
<b>CUENTAS DE BALANCE ACREADORAS</b>		
DEPRECIACIÓN ACUMULADA DE BIENES MUEBLES	2,770,353	
SERVICIOS PERSONALES POR PAGAR A CORTO PLAZO	189,421	
PROVEEDORES POR PAGAR A CORTO PLAZO	13,132	
RETENCIONES Y CONTRIBUCIONES POR PAGAR A CORTO PLAZO	1,576,549	
OTRAS CUENTAS POR PAGAR A CORTO PLAZO	313,615	
OTROS DOCUMENTOS POR PAGAR A CORTO PLAZO	5,890,363	
OTRAS PROVISIONES A CORTO PLAZO	187,350	
PROVISIÓN PARA DEMANDAS Y JUICIOS A LARGO PLAZO	2,209,995	
APORTACIONES	544,826,692	
RESULTADOS DE EJERCICIOS ANTERIORES	18,449,724	
CAMBIOS POR ERRORES CONTABLES	-380,697	
		576,046,496
		<u><b>-11,660,268</b></u>





# Información Programática

CUENTA PÚBLICA ANUAL | 2023  
FIDEICOMISO LAGO DE TEQUESQUITENGO



Cuenta Pública Anual 2023  
Fideicomiso Lago de Tequesquitengo  
Gasto por Categoría Programática  
Del 1 de enero al 31 de diciembre de 2023  
(Cifras en Pesos)



Concepto	Egresos					Subejercicio
	Aprobado	Ampliaciones/ (Reducciones)	Modificado	Devengado	Pagado	
	1	2	3 = (1 + 2.)	4	5	
<b>Programas</b>						
<b>Subsidios: Sector Social y Privado o Ent. Federativas y Municipios</b>						
Sujetos a Reglas de Operación	-	-	-	-	-	-
Otros Subsidios	-	-	-	-	-	-
<b>Desempeño de las Funciones</b>	25,380,595	29,777,487	55,158,082	63,156,857	56,499,603	(7,998,775)
Prestación de Servicios Públicos	-	-	-	-	-	-
Provisión de Bienes Públicos	-	-	-	-	-	-
Planeación, Seguimiento y Evaluación de Políticas Públicas	-	-	-	-	-	-
Promoción y Fomento	25,380,595	29,777,487	55,158,082	63,156,857	56,499,603	(7,998,775)
Regulación y Supervisión	-	-	-	-	-	-
Funciones de las Fuerzas Armadas (Únicamente Gobierno Federal)	-	-	-	-	-	-
Específicos	-	-	-	-	-	-
Proyectos de Inversión	-	-	-	-	-	-
<b>Administrativos y de Apoyo</b>						
Apoyo al Proceso Presupuestario y para Mejorar la Eficiencia Institucional	-	-	-	-	-	-
Apoyo a la Función Pública y al Mejoramiento de la Gestión	-	-	-	-	-	-
Operaciones Ajenas	-	-	-	-	-	-
<b>Compromisos</b>						
Obligaciones de Cumplimiento de Resolución Jurisdiccional	-	-	-	-	-	-
Desastres Naturales	-	-	-	-	-	-
<b>Obligaciones</b>						
Pensiones y Jubilaciones	-	-	-	-	-	-
Aportaciones a la Seguridad Social	-	-	-	-	-	-
Aportaciones a Fondos de Estabilización	-	-	-	-	-	-
Aportaciones a Fondos de Inversión y Reestructura de Pensiones	-	-	-	-	-	-
<b>Programas de Gasto Federalizado (Gobierno Federal)</b>						
Gasto Federalizado	-	-	-	-	-	-
<b>Participaciones a Entidades Federativas y Municipios</b>						
Participaciones a Entidades Federativas y Municipios	-	-	-	-	-	-
<b>Costo financiero, deuda o apoyos a deudores y ahorradores de la banca</b>						
Costo financiero, deuda o apoyos a deudores y ahorradores de la banca	-	-	-	-	-	-
<b>Adeudos de ejercicios fiscales anteriores</b>						
Adeudos de ejercicios fiscales anteriores	-	-	-	-	-	-
<b>Total del Gasto</b>	<b>25,380,595</b>	<b>29,777,487</b>	<b>55,158,082</b>	<b>63,156,857</b>	<b>56,499,603</b>	<b>(7,998,775)</b>

**Cuenta Pública Anual 2023**  
**Fideicomiso Lago de Tequesquitengo**  
**Indicadores de Postura Fiscal**  
**Del 1 de enero al 31 de diciembre de 2023**  
**(Cifras en Pesos)**



Concepto	Estimado/Aprobado	Devengado	Recaudado/Pagado
<b>I. Ingresos Presupuestarios</b>	<b>25,380,595</b>	<b>55,158,082</b>	<b>55,158,082</b>
1. Ingresos del Gobierno de la Entidad Federativa	-	-	-
2. Ingresos del Sector Paraestatal	25,380,595	55,158,082	55,158,082
<b>II. Egresos Presupuestarios</b>	<b>25,380,595</b>	<b>63,156,857</b>	<b>56,499,603</b>
3. Egresos del Gobierno de la Entidad Federativa	-	-	-
4. Egresos del Sector Paraestatal	25,380,595	63,156,857	56,499,603
<b>III. Balance Presupuestario (Superávit o Déficit) (III= I - II)</b>	<b>-</b>	<b>(7,998,775)</b>	<b>(1,341,521)</b>

Concepto	Estimado/Aprobado	Devengado	Recaudado/Pagado
<b>III. Balance presupuestario (Superávit o Déficit)</b>	<b>-</b>	<b>(7,998,775)</b>	<b>(1,341,521)</b>
<b>IV. Intereses, Comisiones y Gastos de la Deuda</b>	<b>-</b>	<b>-</b>	<b>-</b>
<b>V. Balance Primario (Superávit o Déficit) (V= III + IV)</b>	<b>-</b>	<b>(7,998,775)</b>	<b>(1,341,521)</b>

Concepto	Estimado/Aprobado	Devengado	Recaudado/Pagado
<b>A. Financiamiento</b>	<b>-</b>	<b>-</b>	<b>-</b>
<b>B. Amortización de la deuda</b>	<b>-</b>	<b>-</b>	<b>-</b>
<b>C. Financiamiento Neto</b>	<b>-</b>	<b>-</b>	<b>-</b>



## **FIDEICOMISO LAGO DE TEQUESQUITENGO**

---

**“2023, Año de Francisco Villa, El Revolucionario del Pueblo”**

Cuernavaca, Morelos a 31 de diciembre de 2023.

### **PROGRAMAS Y PROYECTOS DE INVERSIÓN**

Se informa que este Fideicomiso Lago de Tequesquitengo, al 31 de diciembre de 2023, no cuenta con programas y proyectos de inversión.



**INDICADORES DE RESULTADOS**

Ficha técnica del indicador							
Dependencia:	Secretaría de Desarrollo Sustentable						
Responsable del indicador:	Fideicomiso Lago de Tequesquitengo						
Clave del objetivo del Plan Estatal de Desarrollo:	5.1 Objetivo estratégico Promover la planeación, gestión, financiamiento y regulación integral del medio ambiente y de los asentamientos humanos, para la prevención y solución de la problemática ambiental urbana en el territorio, que contribuya al desarrollo sustentable.  2.9 Objetivo estratégico Brindar certeza y seguridad jurídica a los derechos de la propiedad de la ciudadanía.	Clave del objetivo del programa:	11. Lograr que las ciudades y los asentamientos humanos sean inclusivos, seguros, resilientes y sostenibles.  9. Construir infraestructuras resilientes, promover la industrialización inclusiva y sostenible y fomentar la innovación.				
Datos del indicador							
Nombre del indicador:	Porcentaje de lotes regularizados con título de propiedad	Identificación del indicador:	PI-SDsu-DGFLT-1-1				
Dimensión a medir:	Eficacia	Definición:	Porcentaje de regularizaciones con título de propiedad con respecto a las solicitudes realizadas				
Método de cálculo:	(Numero de regularizaciones con título de propiedad / solicitudes de regularización)X 100	Unidad de medida:	Porcentaje				
Desagregación geográfica:	Estatal	Frecuencia de medición:	Anual				
Características del indicador							
Claro	Relevante	Económico	Medible	Adecuado	Aporte marginal		
si	si	si	si	si	si		
Determinación de metas							
Línea base			Meta				
Valor	Año	Período	Valor	Año	Período		
				2024	enero - diciembre		
Comportamiento del indicador hacia la meta			Parámetros de semaforización				
Factibilidad		Si	Verde Cumplimiento de metas del 70% al 100% o defases menores o iguales al 10%	Amarillo Cumplimientos de metas del 70% al 84% o defases por arriba del 100% y menores al 15%	Rojo Cumplimientos de metas menores a 70% o defases por arriba del 25%		
Programación de la meta por año							
Año	2019	2020	2021	2022	2023	2024	Observaciones
Avance							El indicador se implementa a partir del ejercicio 2023
Metadatos							
Variable 1							
Nombre:	Numero de regularizaciones con título de propiedad						
Descripción de la variable:	Cantidad de ventas con título de propiedad en el periodo						
Unidad de medida:	Solicitudes de regularización						
Fuente de información:	Registro de expedientes						
Frecuencia:	Trimestral						
Desagregación geográfica:	Municipios de Joutla, Puente de Ixtla y Xoxocotla						
Método de recopilación de datos:	Consulta de registros de expediente						
Fecha de disponibilidad de la información:	Trimestral						
Dirección URL del dato:	No aplica						
Variable 2							
Nombre:	Numero de solicitudes de regularización						
Descripción de la variable:	Cantidad de solicitudes						
Unidad de medida:	Solicitudes de regularización						
Fuente de información:	Registro de solicitudes y expedientes						
Frecuencia:	Trimestral						
Desagregación geográfica:	Municipios de Joutla, Puente de Ixtla y Xoxocotla						
Método de recopilación de datos:	Consulta de actad de subcomite de regularización y registro de solicitudes de regularización						
Fecha de disponibilidad de la información:	Trimestral						
Dirección URL del dato:	No aplica						



# Anexos

CUENTA PÚBLICA ANUAL | 2023  
FIDEICOMISO LAGO DE TEQUESQUITENGO









## FIDEICOMISO LAGO DE TEQUESQUITENGO

---

**“2023, Año de Francisco Villa, El Revolucionario del Pueblo”**

Cuernavaca, Morelos a 31 de diciembre de 2023.

### **RELACIÓN DE ESQUEMAS BURSÁTILES Y DE COBERTURAS FINANCIERAS**

Se informa que este Fideicomiso Lago de Tequesquitengo, al 31 de diciembre de 2023, no cuenta esquemas bursátiles y de coberturas financieras; toda vez que opera con ingresos propios.





**MORELOS**

# **Fideicomiso Museo Morelense de Arte Contemporáneo**

CUENTA PÚBLICA ANUAL CONSOLIDADA  
ENTIDADES PARAESTATALES

**2023**





**MMAC**

# Introducción

CUENTA PÚBLICA ANUAL | 2023  
FIDEICOMISO MUSEO MORELENSE DE ARTE  
CONTEMPORÁNEO



# MMAC

## FIDEICOMISO MUSEO MORELENSE DE ARTE CONTEMPORÁNEO

### PROCESO DE IMPLEMENTACIÓN DE LA ARMONIZACIÓN CONTABLE

EL SISTEMA DE CONTABILIDAD GUBERNAMENTAL (SCG) SE FUNDAMENTA EN EL ARTÍCULO 73, FRACCIÓN XXVIII DE LA CONSTITUCIÓN POLÍTICA DE LOS ESTADOS UNIDOS MEXICANOS QUE, DENTRO DE LAS FACULTADES DEL CONGRESO, ESTABLECE LAS DE "EXPEDIR LEYES EN MATERIA DE CONTABILIDAD GUBERNAMENTAL QUE REGIRÁN LA CONTABILIDAD PÚBLICA Y LA PRESENTACIÓN HOMOGÉNEA DE INFORMACIÓN FINANCIERA, DE INGRESOS Y EGRESOS, ASÍ COMO PATRIMONIAL CON EL FIN DE GARANTIZAR SU ARMONIZACIÓN A NIVEL NACIONAL".

EN DICHO MARCO, EL CONGRESO DE LA UNIÓN APROBÓ LA LEY GENERAL DE CONTABILIDAD GUBERNAMENTAL (LEY DE CONTABILIDAD) QUE RIGE EN LA MATERIA A LOS TRES ÓRDENES DE GOBIERNO Y CREA EL CONSEJO NACIONAL DE ARMONIZACIÓN CONTABLE (CONAC).

EL ARTÍCULO 1 DE LA LEY DE CONTABILIDAD ESTABLECE QUE ÉSTA "ES DE OBSERVANCIA OBLIGATORIA PARA LOS PODERES EJECUTIVO, LEGISLATIVO Y JUDICIAL DE LA FEDERACIÓN, LOS ESTADOS Y EL DISTRITO FEDERAL; LOS AYUNTAMIENTOS DE LOS MUNICIPIOS; LOS ÓRGANOS POLÍTICO-ADMINISTRATIVOS DE LAS DEMARCACIONES TERRITORIALES DEL DISTRITO FEDERAL; LAS ENTIDADES DE LA ADMINISTRACIÓN PÚBLICA PARAESTATAL, YA SEAN FEDERALES, ESTATALES O MUNICIPALES Y LOS ÓRGANOS AUTÓNOMOS FEDERALES Y ESTATALES."



**MMAC**

# Información Contable

CUENTA PÚBLICA ANUAL | 2023  
FIDEICOMISO MUSEO MORELENSE DE ARTE  
CONTEMPORÁNEO



Cuenta Pública Anual 2023  
FIDEICOMISO MUSEO MORELENSE DE ARTE CONTEMPORANEO  
Estado de Actividades  
Del 1 de enero al 31 de diciembre de 2022 y 2023  
(Cifras en Pesos)

Concepto		2023	2022	Concepto	2023	2022
<b>INGRESOS Y OTROS BENEFICIOS</b>						
<b>Ingresos de Gestión</b>						
Impuestos		42,119	90,727	<b>GASTOS Y OTRAS PÉRDIDAS</b>	15,197,465	14,181,675
Cuotas y Aportaciones de Seguridad Social		-	-	<i>Gastos de Funcionamiento</i>	8,411,742	8,640,997
Contribuciones de Mejoras		-	-	Servicios Personales	653,264	614,955
Derechos		-	-	Servicios Generales	6,132,459	4,925,723
Productos		-	-	<i>Transferencias, Asignaciones, Subsidios y Otras Ayudas</i>	-	-
Aprovechamientos		-	-	Transferencias Internas y Asignaciones al Sector Público	-	-
Ingresos por Venta de Bienes y Prestación de Servicios		42,119	90,727	Transferencias al Resto del Sector Público	-	-
				Subsidios y Subvenciones	-	-
				Ayudas Sociales	-	-
<i>Participaciones, Aportaciones, Convenios, Incentivos Derivados de la Colaboración Fiscal, Fondos Distintos de Aportaciones, Transferencias, Asignaciones, Subsidios y Subvenciones, y Pensiones y Jubilaciones</i>		14,000,000	14,000,000	Pensiones y Jubilaciones	-	-
				Transferencias a Fideicomisos, Mandatos y Contratos Análogos	-	-
				Transferencias a la Seguridad Social	-	-
				Donativos	-	-
				Transferencias al Exterior	-	-
Participaciones, Aportaciones, Convenios, Incentivos Derivados de la Colaboración Fiscal y Fondos Distintos de Aportaciones		-	-			
Transferencias, Asignaciones, Subsidios y Subvenciones, y Pensiones y Jubilaciones		14,000,000	14,000,000	<b>Participaciones y Aportaciones</b>	-	-
				Participaciones	-	-
<b>Otros Ingresos y Beneficios</b>		453,095	373,586	Aportaciones	-	-
Ingresos Financieros		453,037	373,500	Convenios	-	-
Incremento por Variación de Inventarios		-	-	<b>Intereses, Comisiones y Otros Gastos de la Deuda Pública</b>	-	-
Disminución del Exceso de Estimaciones por Pérdida o Deterioro u Obsolescencia		-	-	Intereses de la Deuda Pública	-	-
Disminución del Exceso de Provisiones		-	-	Comisiones de la Deuda Pública	-	-
Otros Ingresos y Beneficios Varios		58	86	Gastos de la Deuda Pública	-	-
				Costo por Coberturas	-	-
				Apoyos Financieros	-	-
<b>Total de Ingresos y Otros Beneficios</b>		14,495,214	14,464,313	<b>Otros Gastos y Pérdidas Extraordinarias</b>	470,973	505,029
				Estimaciones, Depreciaciones, Deterioros, Obsolescencia y Amortizaciones	470,973	505,029
				Provisiones	-	-
				Disminución de Inventarios	-	-
				Otros Gastos	-	-
				<b>Inversión Pública</b>	-	-
				Inversión Pública no Capitalizable	-	-
				<b>Total de Gastos y Otras Pérdidas</b>	15,668,438	14,686,704
				<b>Resultados del Ejercicio (Ahorro/Desahorro)</b>	(1,173,224)	(222,391)

Bajo protesta de decir verdad declaramos que los Estados Financieros y sus notas, son razonablemente correctos y son responsabilidad del emisor.



Cuenta Pública Anual 2023  
FIDEICOMISO MUSEO MORELENSE DE ARTE CONTEMPORÁNEO  
Estado de Situación Financiera  
Al 31 de diciembre de 2022 y 2023  
(Cifras en Pesos)

CONCEPTO	Año		CONCEPTO	Año	
	2023	2022		2023	2022
<b>ACTIVO</b>			<b>PASIVO</b>		
<b>Activo Circulante</b>			<b>Pasivo Circulante</b>		
Efectivo y Equivalentes	3,684,734	4,786,306	Cuentas por Pagar a Corto Plazo	309,098	4,507,078
Derechos a Recibir Efectivo o Equivalentes	1,050,794	1,050,000	Documentos por Pagar a Corto Plazo	-	-
Derechos a Recibir Bienes o Servicios	-	-	Porción a Corto Plazo de la Deuda Pública a Largo Plazo	-	-
Inventarios	-	-	Títulos y Valores a Corto Plazo	-	-
Almacenes	-	-	Pasivos Diferidos a Corto Plazo	-	-
Estimación por Pérdida o Deterioro de Activos Circulantes	-	-	Fondos y Bienes de Terceros en Garantía y/o Administración a Corto Plazo	-	-
Otros Activos Circulantes	-	-	Provisiones a Corto Plazo	-	-
<b>Total de Activos Circulantes</b>	<b>4,735,528</b>	<b>5,836,306</b>	Otros Pasivos a Corto Plazo	-	-
<b>Activo No Circulante</b>			<b>Total de Pasivos Circulantes</b>	<b>309,098</b>	<b>4,507,078</b>
Inversiones Financieras a Largo Plazo	-	-	<b>Pasivo No Circulante</b>		
Derechos a Recibir Efectivo o Equivalentes a Largo Plazo	-	-	Cuentas por Pagar a Largo Plazo	-	-
Bienes Inmuebles, Infraestructura y Construcciones en Proceso	-	-	Documentos por Pagar a Largo Plazo	-	-
Bienes Muebles	6,154,874	6,125,812	Deuda Pública a Largo Plazo	-	-
Activos Intangibles	169,475	169,475	Pasivos Diferidos a Largo Plazo	-	-
Depreciación, Deterioro y Amortización Acumulada de Bienes	(4,237,526)	(3,766,553)	Fondos y Bienes de Terceros en Garantía y/o en Administración a Largo Plazo	-	-
Activos Diferidos	-	-	Provisiones a Largo Plazo	-	-
Estimación por Pérdida o Deterioro de Activos no Circulantes	-	-	<b>Total de Pasivos No Circulantes</b>	<b>-</b>	<b>-</b>
Otros Activos no Circulantes	-	-	<b>Total del Pasivo</b>	<b>309,098</b>	<b>4,507,078</b>
<b>Total de Activos No Circulantes</b>	<b>2,086,823</b>	<b>2,528,734</b>	<b>HACIENDA PÚBLICA / PATRIMONIO</b>		
<b>Total del Activo</b>	<b>6,822,351</b>	<b>8,365,040</b>	<b>Hacienda Pública / Patrimonio Contribuido</b>	<b>17,845</b>	<b>15,447</b>
			Aportaciones	-	-
			Donaciones de Capital	17,845	15,447
			Actualización de la Hacienda Pública / Patrimonio	-	-
			<b>Hacienda Pública / Patrimonio Generado</b>	<b>6,495,408</b>	<b>3,842,515</b>
			Resultados del Ejercicio (Ahorro / Desahorro)	(1,173,224)	(222,391)
			Resultados de Ejercicios Anteriores	4,256,934	4,479,326
			Revalúos	-	-
			Reservas	-	-
			Rectificaciones de Resultados de Ejercicios Anteriores	3,411,698	(414,420)
			<b>Exceso o Insuficiencia en la Actualización de la Hacienda Pública / Patrimonio</b>	<b>-</b>	<b>-</b>
			Resultado por Posición Monetaria	-	-
			Resultado por Tenencia de Activos no Monetarios	-	-
			<b>Total Hacienda Pública / Patrimonio</b>	<b>6,513,253</b>	<b>3,857,962</b>
			<b>Total del Pasivo y Hacienda Pública / Patrimonio</b>	<b>6,822,351</b>	<b>8,365,040</b>

Bajo protesta de decir verdad declaramos que los Estados Financieros y sus notas, son razonablemente correctos y son responsabilidad del emisor.

CONCEPTO	31 de diciembre 2023	31 de diciembre 2022	CONCEPTO	31 de diciembre 2023	31 de diciembre 2022
<b>ACTIVO</b>			<b>PASIVO</b>		
<b>Activo Circulante</b>			<b>Activo Circulante</b>		
Efectivo y Equivalentes	3,684,734	4,786,306	Cuentas por Pagar a Corto Plazo	309,098	4,507,078
Efectivo	-	-	Servicios Personales por Pagar a Corto Plazo	-	4,286,432
Bancos/Tesorería	3,684,734	17,676	Proveedores por Pagar a Corto Plazo	-	-
Bancos/Dependencias y Otros	-	-	Contratistas por Obras Públicas por Pagar a Corto Plazo	-	-
Inversiones Temporales (Hasta 3 meses)	-	4,768,630	Participaciones y Aportaciones por Pagar a Corto Plazo	-	-
Fondos con Afectación Específica	-	-	Transferencias Otorgadas por Pagar a Corto Plazo	-	-
Depósitos de Fondos de Terceros en Garantía y/o Admón.	-	-	Int., Comisiones y Otros Gastos de la Deuda Púb. por Pagar a Corto Plazo	-	-
Otros Efectivos y Equivalentes	-	-	Retenciones y Contribuciones por Pagar a Corto Plazo	309,098	220,646
			Devoluciones de la Ley de Ingresos por Pagar a Corto Plazo	-	-
Derechos a Recibir Efectivo o Equivalentes	1,050,794	1,050,000	Otras Cuentas por Pagar a Corto Plazo	-	-
Inversiones Financieras de Corto Plazo	-	-	Documentos por Pagar a Corto Plazo	-	-
Cuentas por Cobrar a Corto Plazo	1,050,000	1,050,000	Documentos Comerciales por Pagar a Corto Plazo	-	-
Deudores Diversos por Cobrar a Corto Plazo	794	-	Documentos con Contratistas por Obras Púb. por Pagar a Corto Plazo	-	-
Ingresos por Recuperar a Corto Plazo	-	-	Otros Documentos por Pagar a Corto Plazo	-	-
Deudores por Anticipos de la Tesorería a Corto Plazo	-	-			
Préstamos Otorgados a Corto Plazo	-	-	Porción a Corto Plazo de la Deuda Pública a Largo Plazo	-	-
Otros Derechos a Recibir Efectivo o Equiv. a Corto Plazo	-	-	Porción a Corto Plazo de la Deuda Pública	-	-
			Porción a Corto Plazo de Arrendamiento Financiero	-	-
Derechos a Recibir Bienes o Servicios	-	-	Títulos y Valores a Corto Plazo	-	-
Ant. a Proveedores por Adq. de Bienes y Prest. de Serv. a Corto Plazo	-	-			
Ant. a Proveedores por Adq. de Bienes Inm. y Muebles a Corto Plazo	-	-	Pasivos Diferidos a Corto Plazo	-	-
Ant. a Proveedores por Adq. de Bienes Intangibles a Corto Plazo	-	-	Ingresos Cobrados por Adelantado a Corto Plazo	-	-
Anticipo a Contratistas por Obras Públicas a Corto Plazo	-	-	Intereses Cobrados por Adelantado a Corto Plazo	-	-
Otros Derechos a Recibir Bienes o Servicios a Corto Plazo	-	-	Otros Pasivos Diferidos a Corto Plazo	-	-
			Fondos y Bienes de Terceros en Garantía y/o Admón. a C. P.	-	-
Inventarios	-	-	Fondos en Garantía a Corto Plazo	-	-
Inventario de Mercancías para Venta	-	-	Fondos en Administración a Corto Plazo	-	-
Inventario de Mercancías Terminadas	-	-	Fondos Contingentes a Corto Plazo	-	-
Inventario de Mercancías en Proceso de Elaboración	-	-	Fondos de Fideicomisos, Mandatos y Contratos Análogos a Corto Plazo	-	-
Bienes en Tránsito	-	-	Otros Fondos de Terceros en Garantía y/o Administración a Corto Plazo	-	-
			Valores y Bienes en Garantía a Corto Plazo	-	-
Almacenes	-	-	Provisiones a Corto Plazo	-	-
Estimación por Pérdida o Deterioro de Activos Circulantes	-	-	Provisión para Demandas y Juicios a Corto Plazo	-	-
Est. para Ctas. Incohrables por Derechos a Recibir Efectivo o Equiv.	-	-	Provisión para Contingencias a Corto Plazo	-	-
Estimación por Deterioro de Inventarios	-	-	Otras Provisiones a Corto Plazo	-	-
Otros Activos Circulantes	-	-	Otros Pasivos a Corto Plazo	-	-
Valores en Garantía	-	-	Ingresos por Clasificar	-	-
Bienes en Garantía (excluye depósitos de fondos)	-	-	Recaudación por Participar	-	-
Bienes Deriv. de Embargos, Decom., Aseguramientos y Dación en Pago	-	-	Otros Pasivos Circulantes	-	-
Adquisición con Fondos de Terceros	-	-			
<b>Total de Activos Circulantes</b>	<b>4,735,528</b>	<b>5,836,306</b>	<b>Total de Pasivos Circulantes</b>	<b>309,098</b>	<b>4,507,078</b>

CONCEPTO	31 de diciembre 2023	31 de diciembre 2022	CONCEPTO	31 de diciembre 2023	31 de diciembre 2022
<b>Activo No Circulante</b>			<b>Pasivo No Circulante</b>		
Inversiones Financieras a Largo Plazo	-	-	Cuentas por Pagar a Largo Plazo	-	-
Derechos a Recibir Efectivo o Equivalentes a Largo Plazo	-	-	Documentos por Pagar a Largo Plazo	-	-
Bienes Inmuebles, Infraestructura y Const. en Proceso	-	-	Deuda Pública a Largo Plazo	-	-
Bienes Muebles	6,154,874	6,125,812	Pasivos Diferidos a Largo Plazo	-	-
Activos Intangibles	169,475	169,475	Fdos. y Bienes de Terceros en Garantía y/o en Admón. a L.P.	-	-
Depreciación, Deterioro y Amortización Acumulada de Bienes	(4,237,526)	(3,766,553)	Provisiones a Largo Plazo	-	-
Activos Diferidos	-	-	<b>Total de Pasivos No Circulantes</b>	-	-
Estimación por Pérdida o Deterioro de Activos no Circulantes	-	-	<b>Total del Pasivo</b>	<b>309,098</b>	<b>4,507,078</b>
Otros Activos no Circulantes	-	-			
<b>Total de Activos No Circulantes</b>	<b>2,086,823</b>	<b>2,528,734</b>	<b>HACIENDA PÚBLICA / PATRIMONIO</b>		
			<b>Hacienda Pública / Patrimonio Contribuido</b>	<b>17,845</b>	<b>15,447</b>
			Aportaciones	-	-
			Donaciones de Capital	17,845	15,447
			Actualización de la Hacienda Pública / Patrimonio	-	-
			<b>Hacienda Pública / Patrimonio Generado</b>	<b>6,495,408</b>	<b>3,842,515</b>
			Resultados del Ejercicio (Ahorro / Desahorro)	(1,173,224)	(222,391)
			Resultados de Ejercicios Anteriores	4,256,934	4,479,326
			Revalúos	-	-
			Reservas	-	-
			Rectificaciones de Resultados de Ejercicios Anteriores	3,411,698	(414,420)
			<b>Exceso o Insuficiencia en la Actualización de la Hacienda Pública / Patrimonio</b>	-	-
			Resultado por Posición Monetaria	-	-
			Resultado por Tenencia de Activos no Monetarios	-	-
			<b>Total Hacienda Pública / Patrimonio</b>	<b>6,513,253</b>	<b>3,857,962</b>
			<b>Total del Pasivo y Hacienda Pública / Patrimonio</b>	<b>6,822,351</b>	<b>8,365,040</b>

Bajo protesta de decir verdad declaramos que los Estados Financieros y sus notas, son razonablemente correctos y son responsabilidad del emisor.

Cuenta Pública Anual 2023  
FIDEICOMISO MUSEO MORELENSE DE ARTE CONTEMPORÁNEO  
Estado de Cambios en la Situación Financiera  
Del 1 de enero al 31 de diciembre de 2023  
(Cifras en Pesos)

Concepto	Origen	Aplicación	Concepto	Origen	Aplicación
<b>ACTIVO</b>	<b>1,572,545</b>	<b>29,856</b>	<b>PASIVO</b>	-	<b>4,197,980</b>
<b>Activo Circulante</b>	<b>1,101,572</b>	<b>794</b>	<b>Pasivo Circulante</b>	-	<b>4,197,980</b>
Efectivo y Equivalentes	1,101,572	-	Cuentas por Pagar a Corto Plazo	-	4,197,980
Derechos a Recibir Efectivo o Equivalentes	-	794	Documentos por Pagar a Corto Plazo	-	-
Derechos a Recibir Bienes o Servicios	-	-	Porción a Corto Plazo de la Deuda Pública a Largo Plazo	-	-
Inventarios	-	-	Títulos y Valores a Corto Plazo	-	-
Almacenes	-	-	Pasivos Diferidos a Corto Plazo	-	-
Estimación por Pérdida o Deterioro de Activos Circulantes	-	-	Fdos. y Bienes de Terceros en Garantía y/o Admón. a C. P.	-	-
Otros Activos Circulantes	-	-	Provisiones a Corto Plazo	-	-
			Otros Pasivos a Corto Plazo	-	-
<b>Activo No Circulante</b>	<b>470,973</b>	<b>29,062</b>	<b>Pasivo No Circulante</b>	-	-
Inversiones Financieras a Largo Plazo	-	-	Cuentas por Pagar a Largo Plazo	-	-
Derechos a Recibir Efectivo o Equivalentes a Largo Plazo	-	-	Documentos por Pagar a Largo Plazo	-	-
Bienes Inmuebles, Infraestructura y Constr. en Proceso	-	-	Deuda Pública a Largo Plazo	-	-
Bienes Muebles	-	29,062	Pasivos Diferidos a Largo Plazo	-	-
Activos Intangibles	-	-	Fdos. y Bienes de Terceros en Garantía y/o Admón. a L. P.	-	-
Depreciación, Deterioro y Amort. Acumulada de Bienes	470,973	-	Provisiones a Largo Plazo	-	-
Activos Diferidos	-	-			
Est. por Pérdida o Deterioro de Activos no Circulantes	-	-	<b>HACIENDA PÚBLICA / PATRIMONIO</b>	<b>3,828,516</b>	<b>1,173,225</b>
Otros Activos no Circulantes	-	-	<i>Hacienda Pública / Patrimonio Contribuido</i>	<b>2,398</b>	-
			Aportaciones	-	-
			Donaciones de Capital	2,398	-
			Actualización de la Hacienda Pública / Patrimonio	-	-
			<b>Hacienda Pública / Patrimonio Generado</b>	<b>3,826,118</b>	<b>1,173,225</b>
			Resultados del Ejercicio (Ahorro / Desahorro)	-	950,833
			Resultados de Ejercicios Anteriores	-	222,392
			Revalúos	-	-
			Reservas	-	-
			Rectificaciones de Resultados de Ejercicios Anteriores	3,826,118	-
			<b>Exceso o Insuficiencia en la Actualización de la Hacienda Pública / Patrimonio</b>	-	-
			Resultado por Posición Monetaria	-	-
			Resultado por Tenencia de Activos no Monetarios	-	-

Bajo protesta de decir verdad declaramos que los Estados Financieros y sus notas, son razonablemente correctos y son responsabilidad del emisor.

Concepto	Saldo Inicial 1	Cargos del Periodo 2	Abonos del Periodo 3	Saldo Final 4=(1+2-3)	Variación del Periodo (4-1)
<b>ACTIVO</b>	<b>8,365,040</b>	<b>2,165,026,269</b>	<b>2,166,568,958</b>	<b>6,822,351</b>	<b>(1,542,689)</b>
<i>Activo Circulante</i>	<i>5,836,306</i>	<i>2,164,997,207</i>	<i>2,166,097,985</i>	<i>4,735,528</i>	<i>(1,100,778)</i>
Efectivo y Equivalentes	4,786,306	2,150,880,264	2,151,981,836	3,684,734	(1,101,572)
Derechos a Recibir Efectivo o Equivalentes	1,050,000	14,116,943	14,116,149	1,050,794	794
Derechos a Recibir Bienes o Servicios	-	-	-	-	-
Inventarios	-	-	-	-	-
Almacenes	-	-	-	-	-
Estimación por Pérdida o Deterioro de Activos Circulantes	-	-	-	-	-
Otros Activos Circulantes	-	-	-	-	-
<b>Activo No Circulante</b>	<b>2,528,734</b>	<b>29,062</b>	<b>470,973</b>	<b>2,086,823</b>	<b>(441,911)</b>
Inversiones Financieras a Largo Plazo	-	-	-	-	-
Derechos a Recibir Efectivo o Equivalentes a Largo Plazo	-	-	-	-	-
Bienes Inmuebles, Infraestructura y Constr. en Proceso	-	-	-	-	-
Bienes Muebles	6,125,812	29,062	-	6,154,874	29,062
Activos Intangibles	169,475	-	-	169,475	-
Depreciación, Deterioro y Amort. Acumulada de Bienes	(3,766,553)	-	470,973	(4,237,526)	(470,973)
Activos Diferidos	-	-	-	-	-
Est. por Pérdida o Deterioro de Activos no Circulantes	-	-	-	-	-
Otros Activos no Circulantes	-	-	-	-	-

Bajo protesta de decir verdad declaramos que los Estados Financieros y sus notas, son razonablemente correctos y son responsabilidad del emisor.

**Cuenta Pública Anual 2023**  
**FIDEICOMISO MUSEO MORELENSE DE ARTE CONTEMPORÁNEO**  
**Estado Analítico de la Deuda y Otros Pasivos**  
**Del 1 de enero al 31 de diciembre de 2023**  
**(Cifras en Pesos)**

Denominación de las Deudas	Moneda de Contratación	Institución o País Acreedor	Saldo Inicial del Periodo	Saldo Final del Periodo
<b>DEUDA PÚBLICA</b>				
<b>Corto Plazo</b>				
<b>Deuda Interna</b>	Pesos		-	-
Instituciones de Crédito			-	-
Títulos y Valores			-	-
Arrendamientos Financieros			-	-
<b>Deuda Externa</b>	Pesos		-	-
Organismos Financieros Internacionales			-	-
Deuda Bilateral			-	-
Títulos y Valores			-	-
Arrendamientos Financieros			-	-
<b>Subtotal a Corto Plazo</b>			-	-
<b>Largo Plazo</b>				
<b>Deuda Interna</b>	Pesos		-	-
Instituciones de Crédito			-	-
Títulos y Valores			-	-
Arrendamientos Financieros			-	-
<b>Deuda Externa</b>	Pesos		-	-
Organismos Financieros Internacionales			-	-
Deuda Bilateral			-	-
Títulos y Valores			-	-
Arrendamientos Financieros			-	-
<b>Subtotal a Largo Plazo</b>			-	-
<b>Otros Pasivos</b>			<b>4,507,078</b>	<b>309,098</b>
<b>Total Deuda y Otros Pasivos</b>			<b>4,507,078</b>	<b>309,098</b>

Bajo protesta de decir verdad declaramos que los Estados Financieros y sus notas, son razonablemente correctos y son responsabilidad del emisor.

Denominación de la Deuda Pública y Otros Pasivos	Saldo al 31 de Diciembre de 2022	Disposiciones del Periodo	Amortizaciones del Periodo	Revaluaciones, Reclasificaciones y Otros Ajustes	Saldo Final del Periodo	Pago de Intereses del Periodo	Pago de Comisiones y demás costos asociados durante el Periodo
<b>Deuda Pública</b>	-	-	-	-	-	-	-
<b>Corto Plazo</b>	-	-	-	-	-	-	-
<i>Instituciones de Crédito</i>	-	-	-	-	-	-	-
<i>Títulos y Valores</i>	-	-	-	-	-	-	-
<i>Arrendamientos Financieros</i>	-	-	-	-	-	-	-
<b>Largo Plazo</b>	-	-	-	-	-	-	-
<i>Instituciones de Crédito</i>	-	-	-	-	-	-	-
<i>Títulos y Valores</i>	-	-	-	-	-	-	-
<i>Arrendamientos Financieros</i>	-	-	-	-	-	-	-
<b>Otros Pasivos</b>	<b>4,507,078</b>	-	-	-	<b>309,098</b>	-	-
<b>Total de la Deuda Pública y Otros Pasivos</b>	<b>4,507,078</b>	-	-	-	<b>309,098</b>	-	-
<b>Deuda Contingente<sup>1</sup> (Informativo)</b>							
Deuda Contingente 1	-	-	-	-	-	-	-
Deuda Contingente 2	-	-	-	-	-	-	-
Deuda Contingente xx	-	-	-	-	-	-	-
<b>Valor de Instrumentos Bono Cupón Cero<sup>2</sup></b>							
Instrumento Bono Cupón Cero 1	-	-	-	-	-	-	-
Instrumento Bono Cupón Cero 2	-	-	-	-	-	-	-
Instrumento Bono Cupón Cero 3	-	-	-	-	-	-	-

1 Se refiere a cualquier Financiamiento sin fuente o garantía de pago definida, que sea asumida de manera solidaria o subsidiaria por las Entidades Federativas con sus Municipios, organismos descentralizados y empresas de participación estatal mayoritaria y fideicomisos, locales o municipales, y por los Municipios con sus respectivos organismos descentralizados y empresas de participación municipal mayoritaria.

2 Se refiere al valor del Bono Cupón Cero que respalda el pago de los créditos asociados al mismo (Activo).

Obligaciones a Corto Plazo	Monto Contratado	Plazo Pactado	Tasa de Interés	Comisiones y Costos Relacionados	Tasa Efectiva
<b>Obligaciones a Corto Plazo (Informativo)</b>					
Crédito 1	-	-	-	-	-
Crédito 2	-	-	-	-	-
Crédito xx	-	-	-	-	-

Bajo protesta de decir verdad declaramos que los Estados Financieros y sus notas, son razonablemente correctos y son responsabilidad del emisor.

Denominación de las Obligaciones Diferentes de Financiamiento	Fecha del Contrato	Fecha de inicio de operación del proyecto	Fecha de vencimiento	Monto de la inversión pactado	Plazo pactado	Monto promedio mensual del pago de la contraprestación	Monto promedio mensual del pago de la contraprestación correspondiente al pago de inversión	Monto pagado de la inversión al 31 de diciembre de 2023	Monto pagado de la inversión actualizado al 31 de diciembre de 2023	Saldo pendiente por pagar de la inversión al 31 de diciembre de 2023
<b>Asociaciones Público Privadas (APP 's)</b>				-		-	-	-	-	-
APP 1				-		-	-	-	-	-
APP 2				-		-	-	-	-	-
APP 3				-		-	-	-	-	-
APP xx				-		-	-	-	-	-
<b>Otros instrumentos</b>				-		-	-	-	-	-
Otro Instrumento 1				-		-	-	-	-	-
Otro Instrumento 2				-		-	-	-	-	-
Otro Instrumento 3				-		-	-	-	-	-
Otro Instrumento xx				-		-	-	-	-	-
<b>Total de Obligaciones Diferentes de Financiamiento</b>				-		-	-	-	-	-

NO APLICA

Bajo protesta de decir verdad declaramos que los Estados Financieros y sus notas, son razonablemente correctos y son responsabilidad del emisor.





MUSEO MORELENSE  
DE ARTE CONTEMPORÁNEO  
JUAN SORIANO

**Cuenta Pública Anual 2023**  
**FIDEICOMISO MUSEO MORELENSE DE ARTE CONTEMPORÁNEO**  
Estado de Variación en la Hacienda Pública  
Del 1 de enero al 31 de diciembre de 2023  
(Cifras en Pesos)

Concepto	Hacienda Pública/Patrimonio Contribuido	Hacienda Pública/Patrimonio Generado de Ejercicios Anteriores	Hacienda Pública/Patrimonio Generado del Ejercicio	Exceso o Insuficiencia en la Actualización de la Hacienda Pública / Patrimonio	TOTAL
<b>Hacienda Pública / Patrimonio Contribuido Neto de 2022</b>	<b>15,447</b>	-	-	-	<b>15,447</b>
<i>Aportaciones</i>	-	-	-	-	-
<i>Donaciones de Capital</i>	15,447	-	-	-	15,447
<i>Actualización de la Hacienda Pública / Patrimonio</i>	-	-	-	-	-
<b>Hacienda Pública / Patrimonio Generado Neto de 2022</b>	-	<b>4,064,906</b>	-	-	<b>3,842,515</b>
<i>Resultados del Ejercicio (Ahorro / Desahorro)</i>	-	-	(222,391)	-	(222,391)
<i>Resultados de Ejercicios Anteriores</i>	-	4,479,326	-	-	4,479,326
<i>Revalúos</i>	-	-	-	-	-
<i>Reservas</i>	-	-	-	-	-
<i>Rectificaciones de Resultados de Ejercicios Anteriores</i>	-	(414,420)	-	-	(414,420)
<b>Exceso o Insuficiencia en la Actualización de la Hacienda Pública / Patrimonio Neto de 2022</b>	-	-	-	-	-
<i>Resultado por Posición Monetaria</i>	-	-	-	-	-
<i>Resultado por Tenencia de Activos no Monetarios</i>	-	-	-	-	-
<b>Hacienda Pública / Patrimonio Neto Final de 2022</b>	<b>15,447</b>	<b>4,064,906</b>	<b>(222,391)</b>	-	<b>3,857,962</b>
<b>Cambios en la Hacienda Pública / Patrimonio Contribuido Neto de 2023</b>	<b>2,398</b>	-	-	-	<b>2,398</b>
<i>Aportaciones</i>	-	-	-	-	-
<i>Donaciones de Capital</i>	2,398	-	-	-	2,398
<i>Actualización de la Hacienda Pública / Patrimonio</i>	-	-	-	-	-
<b>Variaciones de la Hacienda Pública / Patrimonio Generado Neto de 2023</b>	-	<b>(222,392)</b>	-	-	<b>2,652,893</b>
<i>Resultados del Ejercicio (Ahorro / Desahorro)</i>	-	-	(1,173,224)	-	(1,173,224)
<i>Resultados de Ejercicios Anteriores</i>	-	(222,392)	222,391	-	(1)
<i>Revalúos</i>	-	-	-	-	-
<i>Reservas</i>	-	-	-	-	-
<i>Rectificaciones de Resultados de Ejercicios Anteriores</i>	-	-	3,826,118	-	3,826,118
<b>Cambios en el Exceso o Insuficiencia en la Actualización de la Hacienda Pública / Patrimonio Neto de 2023</b>	-	-	-	-	-
<i>Resultado por Posición Monetaria</i>	-	-	-	-	-
<i>Resultado por Tenencia de Activos no Monetarios</i>	-	-	-	-	-
<b>Hacienda Pública / Patrimonio Neto Final de 2023</b>	<b>17,845</b>	<b>3,842,514</b>	<b>2,652,894</b>	-	<b>6,513,253</b>

Bajo protesta de decir verdad declaramos que los Estados Financieros y sus notas, son razonablemente correctos y son responsabilidad del emisor.

Concepto		2023	2022	Concepto	2023	2022
<b>Flujos de Efectivo de las Actividades de Operación</b>				<b>Flujos de Efectivo de las Actividades de Inversión</b>		
<i>Origen</i>			<b>14,090,727</b>	<i>Origen</i>		
Impuestos		14,084,233		Bienes Inmuebles, Infraestructura y Construcciones en Proceso	-	-
Cuotas y Aportaciones de Seguridad Social		-		Bienes Muebles	-	-
Contribuciones de Mejoras		-		Otros Orígenes de Inversión	-	-
Derechos		-		<b>Aplicación</b>	<b>26,665</b>	<b>3,999</b>
Productos		-		Bienes Inmuebles, Infraestructura y Construcciones en Proceso	-	-
Aprovechamientos		42,119	90,727	Bienes Muebles	26,665	3,999
Ingresos por Venta de Bienes y Prestación de Servicios		-		Otras Aplicaciones de Inversión	-	-
Participaciones, Aportaciones, Convenios, Incentivos Derivados de la Colaboración Fiscal y Fondos Distintos de Aportaciones		-		<b>Flujos Netos de Efectivo por Actividades de Inversión</b>	<b>(26,665)</b>	<b>(3,999)</b>
Transferencias, Asignaciones, Subsidios y Subvenciones, y Pensiones y Jubilaciones		14,000,000	14,000,000	<b>Flujo de Efectivo de las Actividades de Financiamiento</b>		
Otros Orígenes de Operación		42,114	-	<i>Origen</i>		
<b>Aplicación</b>		<b>15,159,140</b>	<b>13,959,417</b>	Endeudamiento Neto	-	-
Servicios Personales		8,411,742	8,018,960	Interno	-	-
Materiales y Suministros		653,264	614,955	Externo	-	-
Servicios Generales		6,094,134	4,901,792	Otros Orígenes de Financiamiento	-	-
Transf. Internas y Asignaciones al Sector Público		-		<b>Aplicación</b>		
Transferencias al resto del Sector Público		-		Servicios de la Deuda	-	-
Subsidios y Subvenciones		-		Interno	-	-
Ayudas Sociales		-		Externo	-	-
Pensiones y Jubilaciones		-		Otras Aplicaciones de Financiamiento	-	-
Transf. a Fideicomisos, Mandatos y Contratos Análogos		-		<b>Flujos Netos de Efectivo por Actividades de Financiamiento</b>		
Transferencias a la Seguridad Social		-		<b>Incremento/Disminución Neta en el Efectivo y Equivalentes al Efectivo</b>	<b>(1,101,572)</b>	<b>127,311</b>
Donativos		-	423,710	<b>Flujo de Efectivo de las Actividades de Operación</b>		
Transferencias al Exterior		-		<b>Flujos Netos de Efectivo por Actividades de Operación</b>	<b>4,786,306</b>	<b>4,658,995</b>
Participaciones		-		<b>Efectivo y Equivalentes al Efectivo al Inicio del Ejercicio</b>		
Aportaciones		-		<b>Efectivo y Equivalentes al Efectivo al Final del Ejercicio</b>	<b>3,684,734</b>	<b>4,786,306</b>
Convenios		-				
Otras Aplicaciones de Operación		-				
<b>Flujos Netos de Efectivo por Actividades de Operación</b>		<b>(1,074,907)</b>	<b>131,310</b>			

Bajo protesta de decir verdad declaramos que los Estados Financieros y sus notas, son razonablemente correctos y son responsabilidad del emisor.



“En cumplimiento a lo dispuesto en los artículos 46, Fracción I, Inciso f), y 52 de la Ley General de Contabilidad Gubernamental y de conformidad con lo establecido en el Capítulo VII, Numeral II, Inciso h) del Manual de Contabilidad Gubernamental emitido por el CONAC, el Ente Público informa lo siguiente:

**“SIN INFORMACIÓN QUE REVELAR”**

**CASA DE CULTURA JUAN SORIANO O MUSEO MORELENSE DE ARTE CONTEMPORÁNEO CONTRATO  
NÚMERO 74478**

**NOTAS A LOS ESTADOS FINANCIEROS  
AL 31 DE DICIEMBRE DE 2023**

**I. Notas de Desglose- Se amplía la información de los saldos de las cuentas más significativas, refiriendo el desglose de los rubros que integran los estados financieros del MMAC.**

**A) Notas al Estado de Situación Financiera**

**Activo**

**Nota 1 - Efectivo y Equivalentes, se integra como sigue:**

	<b>dic-23</b>	<b>dic-22</b>
Banca Afirme, S.A. Cuenta 000143124495	3,566,842	3,000
Banca Afirme, S.A. Cuenta 000143114694	117,892	14,611
Banca Afirme, S.A. Cuenta 000143114929	-	65
<b>Bancos / Tesorería</b>	<b>\$3,684,734</b>	<b>\$17,676</b>
	<b>dic-23</b>	<b>dic-22</b>
Banca Afirme, S.A. Cuenta 000143124495	0	4,677,090
Banca Afirme, S.A. Cuenta 000143114694	0	91,540
Banca Afirme, S.A. Cuenta 000143114929	0	0
<b>Inversiones temporales (hasta 3 meses )</b>	<b>\$0</b>	<b>\$4,768,630</b>
<b>Efectivo y Equivalentes</b>	<b>\$3,684,734</b>	<b>\$4,786,306</b>

**Nota 2 - Derechos a recibir Efectivo o Equivalentes, se integra como sigue:**

	<b>dic-23</b>	<b>dic-22</b>
Cuentas por Cobrar a Corto Plazo	1,050,000	1,050,000
Deudores Diversos por Cobrar a Corto Plazo	794	-
Deudores por Anticipos de la Tesorería a Corto Plazo	-	-
<b>Derechos a Recibir Efectivo o Equivalentes</b>	<b>\$1,050,794</b>	<b>\$1,050,000</b>

El rubro de Cuentas por Cobrar a Corto Plazo asciende a \$1,050,000 pesos, que se integra por los adeudos a favor de la Institución por concepto de las Transferencias y Asignaciones del Gobierno del Estado de Morelos que aún están pendientes de radicar por parte de Tesorería General y se integra como sigue:

	<b>dic-23</b>
Ministración de la Ampliación Presupuestal del mes de julio 2018	1,050,000
	-
<b>Total</b>	<b>\$1,050,000</b>

El rubro de Deudores Diversos por Cobrar a Corto Plazo está integrado únicamente por el adeudo de los recargos de \$794 pesos pagados del Impuesto sobre Erogaciones al Trabajo Personal Subordinado del mes de junio y de los impuestos federales del mes de septiembre ambos del ejercicio 2023 los cuales se pagaron extemporáneamente y que será reintegrado por la Dirección de Administración del Museo.

El rubro de Deudores por Anticipos de la Tesorería a Corto Plazo está integrado únicamente por el fondo revolvente autorizado para el ejercicio 2023 por un monto de \$5,000 pesos, se realizaron gastos que afectaron el fondo en el mes de diciembre. La naturaleza del fondo que es rotativo.

### Nota 3 - Bienes Muebles.

<b>Bienes Muebles</b>	<b>dic-23</b>	<b>dic-22</b>
Muebles de Oficina y Estantería	1,971,582	1,971,582
Muebles, Excepto de Oficina y Estantería	1,094,635	1,094,635
Equipo de Cómputo y de Tecnologías de la Información	1,155,868	1,155,868
Otros Mobiliarios y Equipos de Administración	32,828	32,828
<b>Mobiliario y Equipo de Administración</b>	<b>\$4,254,913</b>	<b>\$4,254,913</b>
Equipos y Aparatos Audiovisuales	713,396	713,396
Cámaras Fotográficas y de Video	151,871	125,206
<b>Mobiliario y Equipo Educacional y Recreativo</b>	<b>\$865,267</b>	<b>\$838,602</b>
Maquinaria y Equipo Industrial	8,484	8,484
Sistemas de Aire Acondicionado, Calefacción y de Refrigeración Industrial y Comercial	112,903	112,903
Equipo de Comunicación y Telecomunicación	58,490	58,490
Herramientas y Máquinas-Herramientas	200,092	197,694
Otros Equipos	654,726	654,726
<b>Maquinaria, Otros Equipos y Herramientas</b>	<b>\$1,034,695</b>	<b>\$1,032,297</b>
<b>Total Bienes Muebles:</b>	<b>\$6,154,875</b>	<b>\$6,125,812</b>
<b>Depreciaciones:</b>		
Muebles de Oficina y Estantería	1,073,277	876,115
Muebles, Excepto de Oficina y Estantería	491,717	382,255
Equipo de Cómputo y de Tecnologías de la Información	1,124,026	1,090,416
Otros Mobiliarios y Equipos de Administración	17,371	14,088
Equipos y Aparatos Audiovisuales	713,348	713,348
Cámaras Fotográficas y de Video	120,986	110,854
Maquinaria y Equipo Industrial	3,394	2,545
Sistemas de Aire Acondicionado, Calefacción y de Refrigeración Industrial y Comercial	43,786	32,496
Equipo de Comunicación y Telecomunicación	30,418	24,570
Herramientas y Máquinas-Herramientas	96,917	77,147
Otros Equipos	352,818	287,346
<b>Total depreciación acumulada de bienes muebles</b>	<b>\$4,068,057</b>	<b>\$3,611,180</b>
<b>Valor neto en libros</b>	<b>\$2,086,817</b>	<b>\$2,514,631</b>

Los porcentos aplicados para determinar la vida útil probable de los bienes muebles están aplicados con base a los dispuesto por la CONAC, y considerando un valor residual de \$1.00 para cada uno de ellos conforme a los siguiente:

<u>Rubro</u>	<u>% anual de depreciación</u>
Muebles de Oficina y Estantería	10.00%
Muebles, Excepto de Oficina y Estantería	10.00%
Equipo de Cómputo y de Tecnologías de la Información	33.30%
Otros Mobiliarios y Equipos de Administración	10.00%
Equipos y Aparatos Audiovisuales	33.30%
Cámaras Fotográficas y de Video	33.30%
Maquinaria y Equipo Industrial	10.00%
Sistemas de Aire Acondicionado, Calefacción y de Refrigeración Industrial y Comercial	10.00%
Equipo de Comunicación y Telecomunicación	10.00%
Herramientas y Máquinas-Herramientas	10.00%
Otros Equipos	10.00%

La depreciación cargada al estado de actividades al 31 de diciembre de 2023 y diciembre 2022 fue de \$456,877 y \$458,980 respectivamente.

En el Estado de Actividades se presentan en un mismo rubro las depreciaciones y amortizaciones como sigue:

	<u>dic-23</u>	<u>dic-22</u>
Depreciación de Bienes Muebles	456,877	458,980
Amortización de Intangibles	14,095	46,049
<b>Depreciaciones y Amortizaciones</b>	<b>\$470,973</b>	<b>\$505,029</b>

#### Nota 4 – Activos Intangibles

<u>Activos Intangibles:</u>	<u>dic-23</u>	<u>dic-22</u>
Licencias	169,475	169,475
<b>Total Activos Intangibles</b>	<b>\$169,475</b>	<b>\$169,475</b>
<u>Amortizaciones:</u>		
Amortizaciones	169,468	155,373
<b>Total amortización acumulada de activos intangibles</b>	<b>\$169,468</b>	<b>\$155,373</b>
<b>Valor neto en libros</b>	<b>\$6</b>	<b>\$14,102</b>

Los porcentos aplicados para determinar la vida útil probable son con base a los dispuesto por la CONAC, y considerando un valor residual de \$1.00 para cada uno de los activos intangibles, son como sigue:

<u>Rubro</u>	<u>% anual de amortización</u>
Licencias informáticas e intelectuales	33.33%

La amortización cargada al estado de actividades al 31 de diciembre 2023 y diciembre 2022 fue de \$14,095 y \$46,049 respectivamente.

## Pasivo

### Nota 5 – Cuentas por Pagar a Corto Plazo:

Al 31 de diciembre de 2023 y al 31 de diciembre de 2022 este rubro se integra de la siguiente manera:

	<b>dic-23</b>	<b>dic-22</b>
Servicios Personales por Pagar a Corto Plazo	-	4,286,432
Proveedores por Pagar a Corto Plazo	-	-
Retenciones y Contribuciones por Pagar a Corto Plazo	309,098	220,646
<b>Total Cuentas por Pagar a Corto Plazo</b>	<b>\$309,098</b>	<b>\$4,507,078</b>

En el rubro de Retenciones y Contribuciones por Pagar a Corto Plazo, corresponden a los adeudos del Fideicomiso por impuestos federales y locales, mismos que se enteran durante el mes siguiente conforme lo establecen las leyes respectivas, mismos que a continuación se detallan:

<b>Retenciones y Contribuciones por Pagar a Corto Plazo</b>	<b>dic-23</b>
ISR por salarios	267,189
ISR retenido por servicios profesionales	1,050
Subsidio al Empleo	0
Impuesto sobre nóminas y otros que se deriven de una relación laboral	38,325
Cuotas al ICTSGEM	(910)
Descuentos al ICTSGEM	2,562
2% al millar	218
Iva retenido fletes	-
ISR retenido 1.25%	663
<b>Total</b>	<b>\$309,098</b>

### B) Notas al Estado de Variación en la Hacienda Pública/Patrimonio-

Nota 6 - Hacienda Pública y Patrimonio se integra como sigue:

	<b>dic-23</b>	<b>dic-22</b>
Donaciones de Capital	17,845	15,447
Resultado del Ejercicio (Ahorro/Desahorro)	(1,173,224)	(222,392)
Resultado de Ejercicios Anteriores	4,256,934	4,479,326
Rectificaciones de Resultados de Ejercicios Anteriores	3,411,698	(414,420)
<b>Total Hacienda Pública/Patrimonio</b>	<b>\$6,513,253</b>	<b>\$3,857,961</b>



- a) En el mes de diciembre de 2022 mediante oficio MMACJS/COOR/441/2022 de fecha 23/diciembre/2022 se instruye llevar a cabo el registro contable de la donación de dos bienes muebles los cuales fueron donados al Fideicomiso como parte de un acuerdo mutuo, los bienes se describen a continuación:

Bien mueble donado al Fideicomiso	Importe
Carro con plataforma alfombrada para paneles 30"x60"	14,047.99
Rotomartillo marca Bosch No. Serie 221001996 modelo GSB16RE	1,399.00
<b>Total donado</b>	<b>15,446.99</b>

- b) En el mes de noviembre de 2023 mediante oficio MMACJS/COOR/650/2023 de fecha 29/noviembre/2023 se instruye llevar a cabo el registro contable de la donación de dos bienes muebles los cuales fueron donados al Fideicomiso como parte de un acuerdo mutuo, los bienes se describen a continuación:

Bien mueble donado al Fideicomiso	Importe
Dos mesas tipo maleta 244 cm plegables de la marca HC just Home Collection Garden (dimensiones 244cm x 75cm x 74 cm)	2,398.00
<b>Total donado</b>	<b>2,398.00</b>

- c) El saldo del Resultado del Ejercicio (Ahorro/Desahorro) de (\$1,173,224) corresponde al desahorro de la Institución que lleva a la fecha de la emisión de los presentes estados financieros.
- d) El saldo en el rubro Resultados de Ejercicios anteriores de \$4,256,934 corresponde al acumulado de los resultados correspondientes a los ejercicios de los años 2017 (año de constitución) hasta el 2022.
- e) En el rubro Rectificaciones de Resultados de Ejercicios anteriores el saldo de \$3,411,698 se integra de la siguiente forma:
- I. Por el registro extemporáneo de las depreciaciones del ejercicio 2018 por \$433,742.07; este registro contable fue a causa de la implementación del sistema de contabilidad gubernamental SACG.NET, en cuál se implementaron los mecanismos correspondientes para el manejo correcto del rubro de bienes muebles, inmuebles e intangibles utilizando todas las herramientas disponibles en el programa antes mencionado; y utilizando el módulo de Bienes Patrimoniales, dicha cantidad esta soportada por la póliza Diario No.00007 del 31/ene/2019. Además, se tuvo la capacitación correspondiente por parte del personal del INDETEC hacia el personal autorizado para el manejo del sistema.
  - II. En atención y seguimiento a los registros contables en el rubro de proveedores y en base a los resultados de la auditoría SC/MMACJS/AUD/02/2021 que reflejan saldos en pasivos sin movimientos, se procedió a depurar los saldos de tres proveedores bajo la cancelación de registros de años anteriores, con el fin de que exista una adecuada funcionalidad en el registro del Plan de Cuentas acorde a la CONAC, realizando la rectificación en los registros con afectación al rubro "Rectificaciones de Resultados de Ejercicios Anteriores conforme a lo siguiente:

A continuación se detalla la integración de la cuenta "Rectificaciones de Resultados de Ejercicios Anteriores".

DistritoWeb, S.A. de C.V. por importe de	\$12,883.82
Aarón Barón Angulo por importe de	9.00
Diseño Neko, S.A. de C.V. por importe de	<u>0.01</u>
<b>TOTAL</b>	<b>\$ 12,892.83</b>

- III. Derivado de la cancelación del cheque de caja número 0576873 expedido el 23 de diciembre de 2021 a nombre de Daniel Domingo García García por \$6,429.04 con soporte en la instrucción número MMACJS/369/2021 por concepto de finiquito el cuál no fue cobrado. Derivado de lo anterior el monto antes mencionado fue reintegrado por la institución bancaria correspondiente y depositado a la cuenta número 143124495 el día 31 de agosto de 2022 y con soporte en la instrucción MMACJS/235/2022. Por ser una operación realizada en un ejercicio inmediato anterior se procedió al registro correspondiente afectando el rubro “Rectificaciones de Resultados de Ejercicios Anteriores”.
- IV. Derivado de los acuerdos número 8 y 9 de la primera sesión ordinaria del 14 de marzo de 2023 se aprobó con cuatro votos a favor y uno en contra, para ejercer las disponibilidades del ejercicio Fiscal 2022 al Ejercicio Fiscal 2023, por la cantidad de \$3,664,395.25. Por lo anterior se procede a cancelar el saldo de la provisión de la cuenta 2111-4-1411 Aportaciones de seguridad social y también por esa misma cantidad afectando el rubro “Rectificaciones de Resultados de Ejercicios Anteriores”.
- V. Derivado de la cancelación del cheque de caja número 0584267 expedido el 08 de agosto de 2022 a nombre de Ma. De Jesús Lagunas Hernández por \$45,000.00 con soporte en la instrucción número MMACJS/095/2023 por concepto de finiquito el cuál no fue cobrado. Derivado de lo anterior el monto antes mencionado fue reintegrado por la institución bancaria correspondiente y depositado a la cuenta número 143124495. Por ser una operación realizada en un ejercicio inmediato anterior se procedió al registro correspondiente afectando el rubro “Rectificaciones de Resultados de Ejercicios Anteriores”.
- VI. Derivado de la cancelación del cheque de caja número 0584270 expedido el 08 de agosto de 2022 a nombre de Juan José Soto Robles por \$57,194.42 con soporte en la instrucción número MMACJS/096/2023 por concepto de finiquito el cuál no fue cobrado. Derivado de lo anterior el monto antes mencionado fue reintegrado por la institución bancaria correspondiente y depositado a la cuenta número 143124495. Por ser una operación realizada en un ejercicio inmediato anterior se procedió al registro correspondiente afectando el rubro “Rectificaciones de Resultados de Ejercicios Anteriores”.
- VII. Devolución de cheque de caja número 584283 expedido el 29 de agosto de 2022 a nombre de León Felipe Acosta Tovar por \$59528.59 con soporte en la instrucción número MMACJS/097/2023 por concepto de finiquito devuelto. Derivado de lo anterior el monto antes mencionado fue reintegrado por la institución bancaria correspondiente y depositado a la cuenta número 143124495. Por ser una operación realizada en un ejercicio inmediato anterior se procedió al registro correspondiente afectando el rubro “Rectificaciones de Resultados de Ejercicios Anteriores”.

<b>Inciso</b>	<b>Importe</b>	<b>Descripción</b>
I.	433,742.07	Depreciación ejercicio 2018 registrada en 2019.
II.	- 12,892.83	Cancelación de saldos proveedores Auditoría 2021
III.	- 6,429.04	Cancelación finiquito 2021 en 2022
IV.	- 3,664,395.25	Disponibilidad provisión cuenta 2111-4-1411
V.	- 45,000.00	Cancelación finiquito 2022 en 2023
VI.	- 57,194.42	Cancelación finiquito 2021 en 2022
VII.	- 59,528.59	Cancelación finiquito 2022 en 2023
<b>Saldo</b>	<b>- 3,411,698.06</b>	<b>"Rectificaciones de Resultados de Ejercicios Anteriores"</b>

C) **Notas al Estado de Actividades**

**Nota 7 – Ingresos de Gestión.**

<b><u>Ingresos de Gestión</u></b>	<b><u>dic-23</u></b>	<b><u>dic-22</u></b>
Ingresos por Venta de Bienes y Prestación de Servicios	42,119	90,727

**Nota 8 – Transferencias, Asignaciones, Subsidios y Subvenciones, y Pensiones y Jubilaciones.**

<b><u>Transferencias, Asignaciones, Subsidios y Subvenciones, y Pensiones y Jubilaciones</u></b>	<b><u>dic-23</u></b>	<b><u>dic-22</u></b>
Transferencias del Gobierno del Estado de Morelos	14,000,000	14,000,000

La Institución; lleva a cabo la administración, operación y difusión de su objeto mediante las ministraciones mensuales que le realiza el Gobierno del Estado Libre y Soberano del Estado de Morelos; las cuales están señaladas en el presupuesto aprobado del ejercicio del año 2023 para la Institución.

**Nota 9 – Otros Ingresos y Beneficios**

Este rubro lo representan dos conceptos, el primero de ellos son los ingresos financieros que solamente está compuesto por los intereses bancarios ganados de las inversiones en valores de los recursos de la Institución. Al 31 de diciembre de 2023 y de diciembre 2022 ascendieron a \$453,037 y \$373,500 pesos, respectivamente. El segundo corresponde a otros ingresos y beneficios varios que al 31 de diciembre de 2023 y de diciembre 2022 ascendieron a \$58 y \$86 pesos respectivamente.

**Nota 10 - Gastos de funcionamiento**

<b><u>Servicios Personales</u></b>	<b><u>dic-23</u></b>	<b><u>dic-22</u></b>
Remuneraciones al Personal de Carácter Permanente	5,943,990	6,220,531
Remuneraciones al Personal de Carácter Transitorio	0	0
Remuneraciones Adicionales y Especiales	1,775,523	1,737,348
Seguridad Social	692,229	683,118
Otras Prestaciones Sociales y Económicas	0	0
<b>Total</b>	<b>\$8,411,742</b>	<b>\$8,640,997</b>

<b><u>Materiales y Suministros</u></b>	<b><u>dic-23</u></b>	<b><u>dic-22</u></b>
Materiales de Administración, Emisión de Documentos y Artículos Oficiales	106,120	94,682
Alimentos y utensilios	12,782	31,506
Materias Primas y Materiales de Producción y Comercialización	39,929	0
Materiales y Artículos de Construcción y de Reparación	415,342	386,889
Productos Químicos, Farmacéuticos y de Laboratorio	13,449	3,674
Combustibles, Lubricantes y Aditivos	12,576	10,845
Vestuario, Blancos, Prendas de Protección y Artículos Deportivos	12,310	14,031
Herramientas, Refacciones y Accesorios Menores	40,756	73,328
<b>Total</b>	<b>\$653,264</b>	<b>\$614,955</b>

<b>Servicios Generales</b>	<b>dic-23</b>	<b>dic-22</b>
Servicios Básicos	1,506,682	1,086,376
Servicios de Arrendamiento	74,803	80,517
Servicios Profesionales, Científicos y Técnicos y Otros Servicios	1,887,217	1,794,500
Servicios Financieros, Bancarios y Comerciales	465,653	707,751
Servicios de Instalación, Reparación, Mantenimiento y Conservación	1,657,787	1,092,422
Servicios de Comunicación Social y Publicidad	0	1,740
Servicios de Traslado y Viáticos	29,027	7,483
Servicios Oficiales	132,281	0
Otros Servicios Generales	379,009	154,934
<b>Total</b>	<b>\$6,132,459</b>	<b>\$4,925,723</b>

#### D) Notas al Estado de Flujos de Efectivo

##### Nota 11 - Efectivo y equivalentes

1. El análisis de los saldos inicial y final que figuran en la última parte del Estado de Flujos de Efectivo en la cuenta de efectivo y equivalentes es como sigue:

	<b>dic-23</b>	<b>dic-22</b>
Bancos / Tesorería	3,684,734	17,676
Inversiones temporales	-	4,768,630
<b>Total Efectivo y equivalentes</b>	<b>\$3,684,734</b>	<b>\$4,786,306</b>

En la **Nota 1** se muestra la integración a detalle del Efectivo y Equivalentes.

2. Conciliación de los Flujos de Efectivo Netos de las Actividades de Operación y la cuenta de Ahorro/Desahorro antes de Rubro Extraordinarios.

	<b>2023</b>
<b>Ahorro/Desahorro antes de Rubros Extraordinarios</b>	<b>-\$1,173,224</b>
Depreciación	456,877
Amortización	14,095
Incremento en las provisiones	(4,197,980)
Incremento en inversiones producido por revaluación	
Ganancia/pérdida en la venta de propiedad, planta y equipo	
Incremento en cuentas por cobrar	0
Partidas extraordinarias	3,825,324
<b>Flujos netos de efectivo por actividades de operación</b>	<b>-\$1,074,907</b>

3. Conciliación entre los ingresos presupuestarios y contables, así como entre los egresos presupuestarios y gastos contables.

		<b>2023</b>
1. Ingresos Presupuestarios		\$14,042,119
2. <b>más</b> Ingresos contables no presupuestarios		58
3. <b>menos</b> Ingresos presupuestarios no contables		0
<b>4. Ingresos contables</b>		<b>\$14,042,177</b>

		2023
1. Total de Egresos (Presupuestarios)		\$15,224,130
2. <b>menos</b> Egresos presupuestarios no contables		26,665
Mobiliario y Equipo de Administración	0	
Mobiliario y Equipo Eduacacional y Recreativo	26,665	
Maquinaria y Otros Equipos y Herramientas	0	
3. <b>más</b> Egresos contables no presupuestarios		470,973
Estimaciones, depreciaciones, deterioros, obsolescencia y amortización	470,973	
Otros gastos	0	
<b>4. Total de Gasto Contable.</b>		<b>\$15,668,438</b>

Notas de Memoria (Cuentas de orden)- Comprende todas aquellas que mantienen al día la memoria de las operaciones que no han sido realizadas, pero que podrían darse en un futuro; asimismo, indican si existen derechos u obligaciones de terceros en posesión del ente y, por lo mismo, no afectan las cifras mostradas en el Estado de Situación Financiera y solamente se incorporan con fines de recordatoria y de control.

No hay información contable para estas notas por lo que no aplican.

**II. Notas de Gestión Administrativa- Son todas aquellas que revelan el panorama general del medio económico en el que se desempeña el ente público, quién es, a que se dedica, etc. y tienen como objetivo proporcionar al lector un punto de partida para la interpretación de los estados financieros.**

**Nota 12 - Introducción-** Con el objeto de acatar lo dispuesto por la Ley General de Contabilidad Gubernamental (LGCG) así como lo establecido en el Manual de Contabilidad Gubernamental (MCG) y la normatividad emitida por el Consejo Nacional de Armonización Contable (CONAC), las notas a los estados financieros se clasifican en función de los tres tipos de notas, a saber: notas de desglose, notas de memoria y notas de gestión administrativa.

**Nota 13 - Panorama Económico y Financiero-** La actividad de la Institución se desarrolla conforme al presupuesto aprobado elaborado por la Dirección Administrativa y autorizado por el Comité Técnico y, dado que sus ingresos propios no han sido suficientes para hacer frente a su operación, se han realizado propuestas de autorización para ejercer los productos financieros generados por inversiones de recursos del patrimonio del Fideicomiso, así como también se gestiona la aprobación de remanentes de ejercicios anteriores para apoyar los objetivos y fines del Museo.

**Nota 14 - Autorización e Historia-** La Entidad Paraestatal se creó mediante el Decreto Número 1375, expedido por el Gobernador Constitucional del Estado Libre y Soberano de Morelos, publicado el 01 de marzo de 2017 en el Periódico Oficial "Tierra y Libertad", Órgano del Gobierno del Estado Libre y Soberano de Morelos; y se autoriza al titular del Poder Ejecutivo Estatal para que mediante el instrumento idóneo determine la naturaleza jurídica como Fideicomiso Público y demás particularidades para su operación, publicado en el Periódico Oficial "Tierra y Libertad"

número 5478, de fecha 01 de marzo del 2017, en relación con el Decreto por el que se determina la naturaleza jurídica como Fideicomiso Público y demás particularidades para operación, de la entidad paraestatal denominada “Museo Morelense de Arte Contemporáneo” o “Casa de Cultura Juan Soriano” publicado en el Periódico Oficial “Tierra y Libertad” número 5480, de fecha 09 de marzo del 2017. Su creación se formalizó en el contrato de Fideicomiso Público para la operación de la entidad paraestatal denominada “Casa de Cultura Juan Soriano” o “Museo Morelense de Arte Contemporáneo” o “Museo Morelense de Arte Contemporáneo Juan Soriano” o “MMAC”, de fecha 20 de diciembre de 2017, suscrito entre el Gobierno del Estado Libre y Soberano de Morelos como “Fideicomitente Único” y Banca Afirme, Sociedad Anónima, Institución de Banca Múltiple, Afirme Grupo Financiero (División Fiduciaria), como Fiduciario, lo anterior con el objeto de materializar el proyecto denominado Museo Morelense de Arte Contemporáneo Juan Soriano, llevando a cabo todos los actos necesarios para la realización y operación del mismo. Reconocido como un Organismo Auxiliar del Poder Ejecutivo del Gobierno el Estado de Morelos, dependiente de la Secretaría de Turismo y Cultura de dicho Estado.

Su domicilio se encuentra ubicado en Guillermo Gándara S/N, Col. Amatitlán, Cuernavaca, Morelos, Código Postal 62410.

## **Nota 15 - Organización y Objeto Social**

- a) **Objeto social** – La Institución tiene como objeto social administrar y operar el Fideicomiso No Empresarial.
- b) **Ejercicio fiscal** – Presupuesto autorizado de \$14,000,000.00 del ejercicio 2023. De acuerdo, a la Primera Sesión Ordinaria e Instalación del Comité Técnico del 14 de marzo de 2023. Derivado de los acuerdos 8 y 9 de la primera sesión ordinaria del 14 de marzo de 2023 se aprobó con cuatro votos a favor y uno en contra para ejercer la disponibilidad del ejercicio fiscal 2022 al Ejercicio Fiscal 2023 por la cantidad de \$3,664,395.25 por lo tanto se modifica el presupuesto con esa ampliación quedando en \$17,664,395.25
- c) **Régimen jurídico** –
  - 1. **CONSTITUCIÓN POLÍTICA DE LOS ESTADOS UNIDOS MEXICANOS:**
    - 1.1. Constitución Política de los Estados Unidos Mexicanos
  - 2. **CONSTITUCIÓN POLÍTICA DEL ESTADO LIBRE Y SOBERANO DE MORELOS:**
    - 2.1. Constitución Política del Estado Libre y Soberano de Morelos, que reforma la del año de 1888
  - 3. **LEYES/CÓDIGOS:**
    - 3.1. **Leyes:**
      - 3.1.1. *Federales:*
        - 3.1.1.1. Ley de Adquisiciones, Arrendamientos y Servicios del Sector Público
        - 3.1.1.2. Ley General de Contabilidad Gubernamental
        - 3.1.1.3. Ley del Impuesto sobre la Renta
        - 3.1.1.4. Ley del Seguro Social
        - 3.1.1.5. Ley Federal de los Trabajadores al Servicio del Estado, Reglamentaria del Apartado B) del Artículo 123 Constitucional
        - 3.1.1.6. Ley Federal de Presupuesto y Responsabilidad Hacendaria
        - 3.1.1.7. Ley Federal de Responsabilidades de los Servidores Públicos
        - 3.1.1.8. Ley Federal de Transparencia y Acceso a la Información Pública Gubernamental
        - 3.1.1.9. Ley Federal del Trabajo
        - 3.1.1.10. Ley General de Bienes Nacionales
        - 3.1.1.11. Ley Orgánica de la Administración Pública Federal
      - 3.1.2. *Estatales*
        - 3.1.2.1. Ley de Entrega-Recepción de la Administración Pública del Estado y Municipios de Morelos
        - 3.1.2.2. Ley de Fiscalización Superior del Estado de Morelos
        - 3.1.2.3. Ley de Mejora Regulatoria para el Estado de Morelos
        - 3.1.2.4. Ley de Presupuesto, Contabilidad y Gasto Público del Estado de Morelos

- 3.1.2.5. Ley de Procedimiento Administrativo para el Estado de Morelos
- 3.1.2.6. Ley del Servicio Civil del Estado de Morelos
- 3.1.2.7. Ley Estatal de Documentación y Archivos de Morelos
- 3.1.2.8. Ley Estatal de Responsabilidades de los Servidores Públicos
- 3.1.2.9. Ley Orgánica de la Administración Pública del Estado de Morelos
- 3.1.2.10. Ley sobre Adquisiciones, Enajenaciones, Arrendamiento y Prestación de Servicios del Poder Ejecutivo del Estado Libre y Soberano de Morelos
- 3.2. **Códigos:**
  - 3.2.1. *Federales:*
    - 3.2.1.1. Código Civil Federal
    - 3.2.1.2. Código Federal de Procedimientos Civiles
  - 3.2.2. *Estatales:*
    - 3.2.2.1. Código Civil para el Estado Libre y Soberano de Morelos
    - 3.2.2.2. Código Fiscal para el Estado de Morelos
    - 3.2.2.3. Código Procesal Civil para el Estado Libre y Soberano de Morelos
- 4. **PLANES:**
  - 4.1. *Federales:*
    - 4.1.1. Plan Nacional de Desarrollo 2013-2018
  - 4.2. *Estatales:*
    - 4.2.1. Plan Estatal de Desarrollo 2013-2018

#### **REGLAMENTOS/DECRETOS/ACUERDOS/PROGRAMAS:**

- 4.3. **Reglamentos:**
  - 4.3.1. *Federales:*
    - 4.3.1.1. Reglamento de la Ley Federal de Presupuesto y Responsabilidad Hacendaría
  - 4.3.2. *Estatales:*
    - 4.3.2.1. Reglamento de la Ley de Mejora Regulatoria para el Estado de Morelos
    - 4.3.2.2. Reglamento de la Ley sobre Adquisiciones, Enajenaciones, Arrendamientos y Prestación de Servicios del Poder Ejecutivo del Estado Libre y Soberano
    - 4.3.2.3. Reglamento del Registro Público de los Organismos Descentralizados del Poder Ejecutivo del Gobierno del Estado de Morelos
    - 4.3.2.4. Reglamento Interior de la Auditoría Superior de Fiscalización
    - 4.3.2.5. Reglamento Interior de la Secretaría de Hacienda
    - 4.3.2.6. Reglamento Interior de la Secretaría de la Contraloría
    - 4.3.2.7. Reglamento sobre Adquisiciones, Enajenaciones, Arrendamientos y Prestación de Servicios
    - 4.3.2.8. Reglamento sobre Consumo de Tabaco en el Estado de Morelos
    - 4.3.2.9. Reglamento sobre la Clasificación de la Información Pública a que se Refiere la Ley de Información Pública, Estadística y Protección de Datos Personales del Estado de Morelos
- 4.4. **Decretos:**
  - 4.4.1. *Estatales:*
    - 4.4.1.1. Decreto por el cual se aprueba el Presupuesto de Egresos del Gobierno del Estado de Morelos.
    - 4.4.1.2. Decreto número mil trescientos setenta y cinco, por el que se crea a la entidad paraestatal denominada "Casa de Cultura Juan Soriano" o "Museo Morelense de Arte Contemporáneo"; y se autoriza al titular del Poder Ejecutivo Estatal para que mediante el instrumento idóneo determine la naturaleza jurídica y demás particularidades para su operación.
    - 4.4.1.3. Decreto por el que se determina la naturaleza jurídica como fideicomiso público y demás particularidades para su operación, de la entidad paraestatal denominada "Museo Morelense de Arte Contemporáneo" o "Casa de Cultura Juan Soriano"
- 4.5. **Acuerdos:**
  - 4.5.1. *Estatales:*
    - 4.5.1.1. Acuerdo que establece los lineamientos para la Convocatoria y Desarrollo de las Sesiones Ordinarias y Extraordinarias de los Órganos Colegiados de la Administración Central y de los Organismos Auxiliares que Integran el Sector Paraestatal del Estado de Morelos.

- 4.5.1.2. Acuerdo mediante el cual se da a conocer el Procedimiento para la Atención de Solicitudes de Acceso a la Información Pública en las Dependencias y Entidades de la Administración Pública del Estado.
- 4.5.1.3. Acuerdo por el que se Crea la Unidad de Información Pública del Poder Legislativo del Estado de Morelos, y el Reglamento para la Transparencia y el Acceso a la Información Pública del Poder Legislativo del Estado de Morelos.
- 4.5.1.4. Acuerdo por el que se emite el Marco Conceptual de Contabilidad Gubernamental.
- 4.5.1.5. Acuerdo por el cual se dan a conocer los Documentos Técnico Contables aprobados por el Consejo Nacional de Armonización Contable.

#### **MANUALES:**

##### **5. Estatales:**

- 5.1. *Manual de Organización de la Dirección General de Desarrollo Organizacional.*

d) **Consideraciones fiscales del ente-** El régimen fiscal es el de personas morales con fines no lucrativos.

e) **Estructura organizacional básica-**

f) **Fideicomisos, mandatos y análogos de los cuales es fideicomitente o fiduciario –.**

No aplica.

#### **Nota 16 - Bases de Preparación de los Estados Financieros**

Los estados financieros se prepararon con base en las normas establecidas en la Ley de Disciplina Financiera y en la Ley General de Contabilidad Gubernamental, los Postulados Básicos de Contabilidad Gubernamental, los lineamientos emitidos por el Consejo Nacional de Armonización Contable (CONAC) así como lo señalado en las Normas de Información Financiera respectivas.

Normas Aplicables para la presentación de la Información Financiera-

Al ser Organismo Auxiliar del Poder Ejecutivo del Gobierno del Estado de Morelos, dependiente de la Secretaría de Turismo y Cultura de dicho Estado y su actividad principal es la prestación de servicios culturales, está obligada a adoptar las disposiciones de la Ley General de Contabilidad Gubernamental (LGCG) que entró en vigor en el año de 2009, así como las normas aprobadas por el Consejo Nacional de Contabilidad Gubernamental (CONAC).

Al Gobierno del Estado de Morelos se le proporciona la información que formará parte de la Cuenta Pública Consolidada en los formatos y plantillas que son requeridos de manera específica para tales efectos.

#### **Nota 17 - Políticas de Contabilidad Significativa-**

Ingresos:

De acuerdo al Artículo cuarto, del Decreto por el que se determina la naturaleza jurídica como Fideicomiso Público y demás particularidades para su operación, se considera que el patrimonio del Fideicomiso estará constituido por los bienes, derechos o recursos necesarios para su operación y administración, principalmente por:

- I. La aportación inicial que efectuará la Secretaría fideicomitente;
- II. Las aportaciones subsecuentes que, en su caso, efectúe la Secretaría fideicomitente;



- III. Las donaciones provenientes de cualquier persona física o moral, sin que por ese hecho se consideren como fideicomitentes o fideicomisarios o tengan derecho alguno sobre el patrimonio fideicomitado;
- IV. Las aportaciones, legados, participaciones, subsidios, transferencias y apoyos que le otorguen los gobiernos federal, estatal y municipal o personas físicas o morales de carácter privado;
- V. Los productos que genere la inversión de los recursos líquidos que integren el patrimonio del “Fideicomiso”, de conformidad con los términos establecidos en el contrato del fideicomiso;
- VI. Los ingresos propios que obtenga por los servicios que preste, y
- VII. Los demás bienes y derechos que por cualquier título legal adquiera para o como consecuencia del cumplimiento de su objeto y fines.

Lo anterior, sin perjuicio de aquellos otros que sean determinados por la Secretaría fideicomitente, y plasmados en el contrato de fideicomiso respectivo, al momento de su suscripción y en términos de la normatividad aplicable.

De conformidad con las disposiciones jurídicas aplicables y los términos establecidos en el contrato de fideicomiso respectivo, el patrimonio del “Fideicomiso” se podrá incrementar con nuevas aportaciones.

Resumen de las principales políticas contables:

A continuación, se resumen las principales políticas contables utilizadas en la preparación de los estados financieros de conformidad con la LGCG, así como la CONAC.

#### A) Bases de Preparación-

Los estados financieros adjuntos fueron preparados sobre la base de costos históricos y, en consecuencia, se expresan en pesos nominales, es decir, incluyen pesos de diferente poder adquisitivo tanto en sus transacciones como en sus saldos.

La Norma Internacional de Contabilidad del Sector Público (NICSP 10 Información Financiera en Economías Hiperinflacionarias) establece que se deberá actualizar el patrimonio cuando se esté en un estado de hiperinflación; que, entre otras características, implica que la inflación acumulada por un periodo de tres años sea igual o superior al 100%.

De acuerdo con el párrafo anterior, la inflación acumulada de los tres ejercicios anuales anteriores al 31 de diciembre de 2022 y 2021, fue de 19.39% y 13.87%, respectivamente; por lo tanto, el entorno económico califica como no inflacionario en ambos ejercicios. Los porcentajes de inflación por cada uno de los años que terminaron el 31 de diciembre de 2022 y 2021 fueron 7.82% y 7.36%, respectivamente.

Por lo anterior las cifras reveladas en los estados financieros de la Institución no han sido actualizadas para reflejar los efectos de la inflación

B) De conformidad con lo dispuesto por el Marco Conceptual de Contabilidad Gubernamental, se requiere del uso de estimaciones en la valuación de algunos renglones de los estados financieros. Por lo anterior, cabe la posibilidad de que los resultados reales difieran de las estimaciones utilizadas por la Administración del Fideicomiso que considera que los supuestos utilizados fueron los adecuados de acuerdo con las circunstancias.

C) El efectivo y equivalentes de efectivo están representados por depósitos bancarios e inversiones en instrumentos bancarios de alta liquidez expresados a su valor nominal y sus rendimientos se reconocen en los resultados conforme se devengan.

El Fideicomiso no realiza operaciones con instrumentos financieros derivados.

D) Bienes Muebles-

Se encuentran valuados a su valor de adquisición y su vida útil probable se determina en función a las vidas probables establecidas por la CONAC.

Los bienes muebles están destinados a prestar los servicios propios del objeto del ente, por lo que sufren un desgaste y / o deterioro constante.

En el caso de los bienes ligados a la tecnología, estos se encuentran sujetos a la obsolescencia por los cambios tecnológicos que resultan en la pérdida de su valor.

**Nota 18 - Posición en Moneda Extranjera y Protección por Riesgo Cambiario.**

No aplica

**Nota 19 – Reporte Analítico del Activo**

Las principales variaciones en el activo se resumen y explican a continuación:

1. Inversiones en valores

	dic-23	dic-22	Variación
Inversiones temporales (hasta 3 meses )	-	4,768,630	(4,768,630)

2. Cuentas por cobrar a corto plazo

	dic-23	dic-22	Variación
Cuentas por cobrar a corto plazo	1,050,000	1,050,000	0

**Nota 20 – Fideicomisos, Mandatos y Análogos**

No aplica

**Nota 21 – Reporte de la Recaudación**

No aplica

**Nota 22 – Información sobre la Deuda y el Reporte Analítico de la Deuda**

No aplica

**Nota 23 – Calificaciones otorgadas.**

No aplica

**Nota 24 – Procesos de Mejora**

- a) Principales Políticas de control interno.
- b) Medidas de desempeño financiero, metas y alcance.
- c) Está en proceso de validación y liberación el Manual de Políticas y Procedimientos, mismo que requiere alinearse a la actualización del Manual de Organización que se encuentra en análisis por parte de las áreas Directivas que conforman el Fideicomiso.

**Nota 25 – Información por segmentos**

No aplica

**Nota 26 – Eventos posteriores al Cierre**

No aplica

**Nota 27 – Partes Relacionadas**

No aplica

**Nota 28 – Responsabilidad sobre la Representación Razonable de los Estados Financieros.**

Con fecha 08 de enero de 2024, se emitieron los Estados Financieros y las presentes Notas a los mismos, correspondientes al periodo transcurrido del 1 de enero al 31 de diciembre de 2023, y se suscriben bajo la responsabilidad y la facultad de los funcionarios públicos que se indican en los mencionados Estados Financieros y declaran bajo protesta de decir verdad que los estados financieros y sus notas son razonablemente correctos y son responsabilidad del emisor.

**Cuenta Pública Anual 2023**  
**FIDEICOMISO MUSEO MORELENSE DE ARTE CONTEMPORÁNEO**  
**Conciliación entre los Ingresos Presupuestarios y Contables**  
**Del 1 de enero al 31 de diciembre de 2023**  
**(Cifras en Pesos)**

Concepto	2023
<b>1. Total de Ingresos Presupuestarios</b>	<b>14,042,119</b>
<b>2. Más Ingresos Contables No Presupuestarios</b>	<b>453,095</b>
2.1 Ingresos Financieros	453,037
2.2 Incremento por Variación de Inventarios	-
2.3 Disminución del Exceso de Estimaciones por Pérdida o Deterioro u Obsolescencia	-
2.4 Disminución del Exceso de Provisiones	-
2.5 Otros Ingresos y Beneficios Varios	58
2.6 Otros Ingresos Contables No Presupuestarios	-
<b>3. Menos Ingresos Presupuestarios No Contables</b>	<b>-</b>
3.1 Aprovechamientos Patrimoniales	-
3.2 Ingresos Derivados de Financiamientos	-
3.3 Otros Ingresos Presupuestarios No Contables	-
<b>4. Total de Ingresos Contables</b>	<b>14,495,214</b>

**Cuenta Pública Anual 2023**  
**FIDEICOMISO MUSEO MORELENSE DE ARTE CONTEMPORÁNEO**  
**Conciliación entre los Egresos Presupuestarios y los Gastos Contables**  
**Del 1 de enero al 31 de diciembre de 2023**  
**(Cifras en Pesos)**

Concepto	2023
<b>1. Total de Egresos Presupuestarios</b>	<b>15,224,130</b>
<b>2. Menos Egresos Presupuestarios No Contables</b>	<b>26,665</b>
2.1 Materias Primas y Materiales de Producción y Comercialización	-
2.2 Materiales y Suministros	-
2.3 Mobiliario y Equipo de Administración	-
2.4 Mobiliario y Equipo Educacional y Recreativo	26,665
2.5 Equipo e Instrumental Médico y de Laboratorio	-
2.6 Vehículos y Equipo de Transporte	-
2.7 Equipo de Defensa y Seguridad	-
2.8 Maquinaria, Otros Equipos y Herramientas	-
2.9 Activos Biológicos	-
2.10 Bienes Inmuebles	-
2.11 Activos Intangibles	-
2.12 Obra Pública en Bienes de Dominio Público	-
2.13 Obra Pública en Bienes Propios	-
2.14 Acciones y Participaciones de Capital	-
2.15 Compra de Títulos y Valores	-
2.16 Concesión de Préstamos	-
2.17 Inversiones en Fideicomisos, Mandatos y Otros Análogos	-
2.18 Provisiones para Contingencias y Otras Erogaciones Especiales	-
2.19 Amortización de la Deuda Pública	-
2.20 Adeudos de Ejercicios Fiscales Anteriores (ADEFAS)	-
2.21 Otros Egresos Presupuestarios No Contables	-
<b>3. Más Gastos Contables No Presupuestarios</b>	<b>470,973</b>
3.1 Estimaciones, Depreciaciones, Deterioros, Obsolescencia y Amortizaciones	470,973
3.2 Provisiones	-
3.3 Disminución de Inventarios	-
3.4 Otros Gastos	-
3.5 Inversión Pública no Capitalizable	-
3.6 Materiales y Suministros (consumos)	-
3.7 Otros Gastos Contables No Presupuestarios	-
<b>4. Total de Gastos Contables</b>	<b>15,668,438</b>

**MMAC**

# Información Presupuestaria

CUENTA PÚBLICA ANUAL  
FIDEICOMISO MUSEO MORELENSE DE ARTE  
CONTEMPORÁNEO | 2023



Concepto	Estimado / Aprobado	Devengado	Recaudado / Pagado
<b>A. Ingresos Totales (A = A1 + A2 + A3)</b>	<b>14,000,000</b>	<b>14,042,119</b>	<b>14,042,119</b>
A1. Ingresos de Libre Disposición	14,000,000	14,042,119	14,042,119
A2. Transferencias Federales Etiquetadas	-	-	-
A3. Financiamiento Neto	-	-	-
<b>B. Egresos Presupuestarios (B = B1 + B2)</b>	<b>14,000,000</b>	<b>15,224,130</b>	<b>15,185,805</b>
B1. Gasto No Etiquetado (sin incluir Amortización de la Deuda Pública)	14,000,000	15,224,130	15,185,805
B2. Gasto Etiquetado (sin incluir Amortización de la Deuda Pública)	-	-	-
<b>C. Remanentes del Ejercicio Anterior (C = C1 + C2)</b>	<b>-</b>	<b>-</b>	<b>-</b>
C1. Remanentes de Ingresos de Libre Disposición aplicados en el periodo	-	-	-
C2. Remanentes de Transferencias Federales Etiquetadas aplicados en el periodo	-	-	-
<b>I. Balance Presupuestario (I = A - B + C)</b>	<b>-</b>	<b>(1,182,011)</b>	<b>(1,143,686)</b>
<b>II. Balance Presupuestario sin Financiamiento Neto (II = I - A3)</b>	<b>-</b>	<b>(1,182,011)</b>	<b>(1,143,686)</b>
<b>III. Balance Presupuestario sin Financiamiento Neto y sin Remanentes del Ejercicio Anterior (III = II - C)</b>	<b>-</b>	<b>(1,182,011)</b>	<b>(1,143,686)</b>

Concepto	Aprobado	Devengado	Pagado
<b>E. Intereses, Comisiones y Gastos de la Deuda (E = E1 + E2)</b>	<b>-</b>	<b>-</b>	<b>-</b>
E1. Intereses, Comisiones y Gastos de la Deuda con Gasto No Etiquetado	-	-	-
E2. Intereses, Comisiones y Gastos de la Deuda con Gasto Etiquetado	-	-	-
<b>IV. Balance Primario (IV = III + E)</b>	<b>-</b>	<b>(1,182,011)</b>	<b>(1,143,686)</b>

Concepto	Estimado / Aprobado	Devengado	Recaudado / Pagado
<b>F. Financiamiento (F = F1 + F2)</b>	<b>-</b>	<b>-</b>	<b>-</b>
F1. Financiamiento con Fuente de Pago de Ingresos de Libre Disposición	-	-	-
F2. Financiamiento con Fuente de Pago de Transferencias Federales Etiquetadas	-	-	-
<b>G. Amortización de la Deuda (G = G1 + G2)</b>	<b>-</b>	<b>-</b>	<b>-</b>
G1. Amortización de la Deuda Pública con Gasto No Etiquetado	-	-	-
G2. Amortización de la Deuda Pública con Gasto Etiquetado	-	-	-
<b>A3. Financiamiento Neto (A3 = F - G)</b>	<b>-</b>	<b>-</b>	<b>-</b>

Concepto	Estimado / Aprobado	Devengado	Recaudado / Pagado
<b>A1. Ingresos de Libre Disposición</b>	<b>14,000,000</b>	<b>14,042,119</b>	<b>14,042,119</b>
A3.1 Financiamiento Neto con Fuente de Pago de Ingresos de Libre Disposición (A3.1 = F1 - G1)	-	-	-
F1. Financiamiento con Fuente de Pago de Ingresos de Libre Disposición	-	-	-
G1. Amortización de la Deuda Pública con Gasto No Etiquetado	-	-	-
<b>B1. Gasto No Etiquetado (sin incluir Amortización de la Deuda Pública)</b>	<b>14,000,000</b>	<b>15,224,130</b>	<b>15,185,805</b>
C1. Remanentes de Ingresos de Libre Disposición aplicados en el periodo	-	-	-
<b>V. Balance Presupuestario de Recursos Disponibles (V = A1 + A3.1 - B1 + C1)</b>	<b>-</b>	<b>(1,182,011)</b>	<b>(1,143,686)</b>
<b>VI. Balance Presupuestario de Recursos Disponibles sin Financiamiento Neto (VI = V - A3.1)</b>	<b>-</b>	<b>(1,182,011)</b>	<b>(1,143,686)</b>

Concepto	Estimado / Aprobado	Devengado	Recaudado / Pagado
<b>A2. Transferencias Federales Etiquetadas</b>	<b>-</b>	<b>-</b>	<b>-</b>
A3.2 Financiamiento Neto con Fuente de Pago de Transferencias Federales Etiquetadas (A3.2 = F2 - G2)	-	-	-
F2. Financiamiento con Fuente de Pago de Transferencias Federales Etiquetadas	-	-	-
G2. Amortización de la Deuda Pública con Gasto Etiquetado	-	-	-
<b>B2. Gasto Etiquetado (sin incluir Amortización de la Deuda Pública)</b>	<b>-</b>	<b>-</b>	<b>-</b>
C2. Remanentes de Transferencias Federales Etiquetadas aplicados en el periodo	-	-	-
<b>VII. Balance Presupuestario de Recursos Etiquetados (VII = A2 + A3.2 - B2 + C2)</b>	<b>-</b>	<b>-</b>	<b>-</b>
<b>VIII. Balance Presupuestario de Recursos Etiquetados sin Financiamiento Neto (VIII = VII - A3.2)</b>	<b>-</b>	<b>-</b>	<b>-</b>



**Cuenta Pública Anual 2023**  
**FIDEICOMISO MUSEO MORELENSE DE ARTE CONTEMPORÁNEO**  
Estado Analítico de Ingresos  
Del 1 de enero al 31 de diciembre de 2023  
(Cifras en Pesos)

Rubro de Ingresos	Ingreso					Diferencia
	Estimado	Ampliaciones y Reducciones	Modificado	Devengado	Recaudado	
	(1)	(2)	(3= 1 + 2)	(4)	(5)	
Impuestos	-	-	-	-	-	-
Cuotas y Aportaciones de Seguridad Social	-	-	-	-	-	-
Contribuciones de Mejoras	-	-	-	-	-	-
Derechos	-	-	-	-	-	-
Productos	-	-	-	-	-	-
Aprovechamientos	-	-	-	-	-	-
Ingresos por Venta de Bienes, Prestación de Servicios y Otros Ingresos	-	-	-	42,119	42,119	42,119
Participaciones, Aportaciones, Convenios, Incentivos Derivados de la Colaboración Fiscal y Fondos Distintos de Aportaciones	-	-	-	-	-	-
Transferencias, Asignaciones, Subsidios y Subvenciones, y Pensiones y Jubilaciones	14,000,000	3,664,395	17,664,395	14,000,000	14,000,000	-
Ingresos Derivados de Financiamientos	-	-	-	-	-	-
<b>Total</b>	<b>14,000,000</b>	<b>3,664,395</b>	<b>17,664,395</b>	<b>14,042,119</b>	<b>14,042,119</b>	<b>42,119</b>
				Ingresos excedentes		

Estado Analítico de Ingresos Por Fuente de Financiamiento	Ingreso					Diferencia
	Estimado	Ampliaciones y Reducciones	Modificado	Devengado	Recaudado	
	(1)	(2)	(3= 1 + 2)	(4)	(5)	
<b>Ingresos del Poder Ejecutivo Federal o Estatal y de los Municipios</b>	-	-	-	-	-	-
Impuestos	-	-	-	-	-	-
Cuotas y Aportaciones de Seguridad Social	-	-	-	-	-	-
Contribuciones de Mejoras	-	-	-	-	-	-
Derechos	-	-	-	-	-	-
Productos <sup>1</sup>	-	-	-	-	-	-
Aprovechamientos <sup>2</sup>	-	-	-	-	-	-
Participaciones, Aportaciones, Convenios, Incentivos Derivados de la Colaboración Fiscal y Fondos Distintos de Aportaciones	-	-	-	-	-	-
Transferencias, Asignaciones, Subsidios y Subvenciones, y Pensiones y Jubilaciones	-	-	-	-	-	-
<b>Ingresos de los Entes Públicos de los Poderes Legislativo y Judicial, de los Órganos Autónomos y del Sector Paraestatal o Paramunicipal, así como de las Empresas Productivas del Estado</b>	<b>14,000,000</b>	<b>3,664,395</b>	<b>17,664,395</b>	<b>14,042,119</b>	<b>14,042,119</b>	<b>42,119</b>
Cuotas y Aportaciones de Seguridad Social	-	-	-	-	-	-
Productos <sup>1</sup>	-	-	-	-	-	-
Ingresos por Venta de Bienes, Prestación de Servicios y Otros Ingresos <sup>3</sup>	-	-	-	42,119	42,119	42,119
Transferencias, Asignaciones, Subsidios y Subvenciones, y Pensiones y Jubilaciones	14,000,000	3,664,395	17,664,395	14,000,000	14,000,000	-
<b>Ingresos Derivados de Financiamientos</b>	<b>-</b>	<b>-</b>	<b>-</b>	<b>-</b>	<b>-</b>	<b>-</b>
Ingresos Derivados de Financiamientos	-	-	-	-	-	-
<b>Total</b>	<b>14,000,000</b>	<b>3,664,395</b>	<b>17,664,395</b>	<b>14,042,119</b>	<b>14,042,119</b>	<b>42,119</b>
				Ingresos excedentes		

<sup>1</sup> Incluye intereses que generan las cuentas bancarias de los entes públicos en productos.

<sup>2</sup> Incluye donativos en efectivo del Poder Ejecutivo, entre otros aprovechamientos.

<sup>3</sup> Se refiere a los ingresos propios obtenidos por los Poderes Legislativo y Judicial, los Órganos Autónomos y las entidades de la administración pública paraestatal y paramunicipal, por sus actividades diversas no inherentes a su operación que generan recursos y que no sean ingresos por venta de bienes o prestación de servicios, tales como donativos en efectivo, entre otros.

Concepto	Ingreso					Diferencia
	Estimado	Ampliaciones/ (Reducciones)	Modificado	Devengado	Recaudado	
<b>Ingresos de Libre Disposición</b>						
<i>Impuestos</i>	-	-	-	-	-	-
<i>Cuotas y Aportaciones de Seguridad Social</i>	-	-	-	-	-	-
<i>Contribuciones de Mejoras</i>	-	-	-	-	-	-
<i>Derechos</i>	-	-	-	-	-	-
<i>Productos</i>	-	-	-	-	-	-
<i>Aprovechamientos</i>	-	-	-	-	-	-
<i>Ingresos por Venta de Bienes y Prestación de Servicios</i>	-	-	-	42,119	42,119	42,119
<i>Participaciones</i>	-	-	-	-	-	-
Fondo General de Participaciones	-	-	-	-	-	-
Fondo de Fomento Municipal	-	-	-	-	-	-
Fondo de Fiscalización y Recaudación	-	-	-	-	-	-
Fondo de Compensación	-	-	-	-	-	-
Fondo de Extracción de Hidrocarburos	-	-	-	-	-	-
Impuesto Especial Sobre Producción y Servicios	-	-	-	-	-	-
0.136% de la Recaudación Federal Participable	-	-	-	-	-	-
3.17% Sobre Extracción de Petróleo	-	-	-	-	-	-
Gasolinas y Diésel	-	-	-	-	-	-
Fondo del Impuesto Sobre la Renta	-	-	-	-	-	-
Fondo de Estabilización de los Ingresos de las Ent. Fed.	-	-	-	-	-	-
<i>Incentivos Derivados de la Colaboración Fiscal</i>	-	-	-	-	-	-
Tenencia o Uso de Vehículos	-	-	-	-	-	-
Fondo de Compensación ISAN	-	-	-	-	-	-
Impuesto Sobre Automóviles Nuevos	-	-	-	-	-	-
Fondo de Compensación de Repecos-Intermedios	-	-	-	-	-	-
Otros Incentivos Económicos	-	-	-	-	-	-
<i>Transferencias y Asignaciones</i>	14,000,000	3,664,395	17,664,395	14,000,000	14,000,000	-
<i>Convenios</i>	-	-	-	-	-	-
Otros Convenios y Subsidios	-	-	-	-	-	-
<i>Otros Ingresos de Libre Disposición</i>	-	-	-	-	-	-
Participaciones en Ingresos Locales	-	-	-	-	-	-
Otros Ingresos de Libre Disposición	-	-	-	-	-	-
<b>Total de Ingresos de Libre Disposición</b>	<b>14,000,000</b>	<b>3,664,395</b>	<b>17,664,395</b>	<b>14,042,119</b>	<b>14,042,119</b>	<b>42,119</b>
<b>Ingresos Excedentes de Ingresos de Libre Disposición</b>						
<b>Transferencias Federales Etiquetadas</b>						
<i>Aportaciones</i>	-	-	-	-	-	-
Fondo de Aport. para la Nómina Educativa y Gto. Op.	-	-	-	-	-	-
Fondo de Aportaciones para los Servicios de Salud	-	-	-	-	-	-
Fondo de Aportaciones para la Infraestructura Social	-	-	-	-	-	-
Fondo de Aport. para el Fortalecimiento de los Municipios y de las Demarcaciones Territoriales del Distrito Federal	-	-	-	-	-	-
Fondo de Aportaciones Múltiples	-	-	-	-	-	-
Fondo de Aport. para la Educación Tec. y de Adultos	-	-	-	-	-	-
Fondo de Aportaciones para la Seguridad Pública de los Estados y del Distrito Federal	-	-	-	-	-	-
Fondo de Aportaciones para el Fortalecimiento de las Entidades Federativas	-	-	-	-	-	-
<i>Convenios</i>	-	-	-	-	-	-
Convenios de Protección Social en Salud	-	-	-	-	-	-
Convenios de Descentralización	-	-	-	-	-	-
Convenios de Reasignación	-	-	-	-	-	-
Otros Convenios y Subsidios	-	-	-	-	-	-
<i>Fondos Distintos de Aportaciones</i>	-	-	-	-	-	-
Fondo para Entidades Federativas y Municipios Productores de Hidrocarburos	-	-	-	-	-	-
Fondo Minero	-	-	-	-	-	-
<i>Transferencias, Asignaciones, Subsidios y Subvenciones, y Pensiones y Jubilaciones</i>	-	-	-	-	-	-
<i>Otras Transferencias Federales Etiquetadas</i>	-	-	-	-	-	-
<b>Total de Transferencias Federales Etiquetadas</b>	<b>-</b>	<b>-</b>	<b>-</b>	<b>-</b>	<b>-</b>	<b>-</b>
<b>Ingresos Derivados de Financiamientos</b>						
<i>Ingresos Derivados de Financiamientos</i>	-	-	-	-	-	-
<b>Total de Ingresos</b>	<b>14,000,000</b>	<b>3,664,395</b>	<b>17,664,395</b>	<b>14,042,119</b>	<b>14,042,119</b>	<b>42,119</b>
<b>Datos Informativos</b>						
1. Ingresos Derivados de Financiamientos con Fuente de Pago de Ingresos de Libre Disposición	-	-	-	-	-	-
2. Ingresos Derivados de Financiamientos con Fuente de Pago de Transferencias Federales Etiquetadas	-	-	-	-	-	-
3. Ingresos Derivados de Financiamientos	-	-	-	-	-	-

Concepto	Egresos					Subejercicio 6 = ( 3 - 4 )
	Aprobado	Ampliaciones/ (Reducciones)	Modificado	Devengado	Pagado	
	1	2	3 = ( 1 + 2 )	4	5	
<b>Servicios Personales</b>	<b>10,353,134</b>	-	<b>10,353,134</b>	<b>8,411,742</b>	<b>8,411,742</b>	<b>1,941,392</b>
Remuneraciones al Personal de Carácter Permanente	7,602,655	(86,654)	7,516,001	5,943,990	5,943,990	1,572,011
Remuneraciones al Personal de Carácter Transitorio	-	-	-	-	-	-
Remuneraciones Adicionales y Especiales	1,921,699	86,654	2,008,353	1,775,523	1,775,523	232,830
Seguridad Social	828,780	-	828,780	692,229	692,229	136,551
Otras Prestaciones Sociales y Económicas	-	-	-	-	-	-
Previsiones	-	-	-	-	-	-
Pago de Estímulos a Servidores Públicos	-	-	-	-	-	-
<b>Materiales y Suministros</b>	<b>20,000</b>	<b>633,270</b>	<b>653,270</b>	<b>653,264</b>	<b>653,264</b>	<b>6</b>
Materiales de Admón. Emisión de Doctos. y Artículos Oficiales	14,000	92,120	106,120	106,120	106,120	-
Alimentos y Utensilios	-	12,782	12,782	12,782	12,782	-
Materias Primas y Materiales de Producción y Comercialización	-	39,929	39,929	39,929	39,929	-
Materiales y Artículos de Construcción y de Reparación	6,000	409,348	415,348	415,342	415,342	6
Productos Químicos, Farmacéuticos y de Laboratorio	-	13,449	13,449	13,449	13,449	-
Combustibles, Lubricantes y Aditivos	-	12,576	12,576	12,576	12,576	-
Vestuario, Blancos, Prendas de Protección y Artículos Deportivos	-	12,310	12,310	12,310	12,310	-
Materiales y Suministros Para Seguridad	-	-	-	-	-	-
Herramientas, Refacciones y Accesorios Menores	-	40,756	40,756	40,756	40,756	-
<b>Servicios Generales</b>	<b>3,626,866</b>	<b>3,001,125</b>	<b>6,627,991</b>	<b>6,132,459</b>	<b>6,094,134</b>	<b>495,532</b>
Servicios Básicos	618,630	970,884	1,589,514	1,506,682	1,506,682	82,832
Servicios de Arrendamiento	50,530	50,500	101,030	74,803	74,803	26,227
Servicios Profesionales, Científicos, Técnicos y Otros Servicios	1,632,420	425,585	2,058,005	1,887,217	1,887,217	170,788
Servicios Financieros, Bancarios y Comerciales	537,000	131,045	668,045	465,653	465,653	202,392
Servicios de Instalación, Reparación, Mantto. y Conservación	644,286	1,022,095	1,666,381	1,657,787	1,657,787	8,594
Servicios de Comunicación Social y Publicidad	-	-	-	-	-	-
Servicios de Traslado y Viáticos	-	29,027	29,027	29,027	29,027	-
Servicios Oficiales	-	132,281	132,281	132,281	132,281	-
Otros Servicios Generales	144,000	239,708	383,708	379,009	340,684	4,699
<b>Transferencias, Asignaciones, Subsidios y Otras Ayudas</b>	-	-	-	-	-	-
Transferencias Internas y Asignaciones al Sector Público	-	-	-	-	-	-
Transferencias al Resto del Sector Público	-	-	-	-	-	-
Subsidios y Subvenciones	-	-	-	-	-	-
Ayudas Sociales	-	-	-	-	-	-
Pensiones y Jubilaciones	-	-	-	-	-	-
Transferencias a Fideicomisos, Mandatos y Otros Análogos	-	-	-	-	-	-
Transferencias a la Seguridad Social	-	-	-	-	-	-
Donativos	-	-	-	-	-	-
Transferencias al Exterior	-	-	-	-	-	-
<b>Bienes Muebles, Inmuebles e Intangibles</b>	-	<b>30,000</b>	<b>30,000</b>	<b>26,665</b>	<b>26,665</b>	<b>3,335</b>
Mobiliario y Equipo de Administración	-	-	-	-	-	-
Mobiliario y Equipo Educativo y Recreativo	-	30,000	30,000	26,665	26,665	3,335
Equipo e Instrumental Médico y de Laboratorio	-	-	-	-	-	-
Vehículos y Equipo de Transporte	-	-	-	-	-	-
Equipo de Defensa y Seguridad	-	-	-	-	-	-
Maquinaria, Otros Equipos y Herramientas	-	-	-	-	-	-
Activos Biológicos	-	-	-	-	-	-
Bienes Inmuebles	-	-	-	-	-	-
Activos Intangibles	-	-	-	-	-	-
<b>Inversión Pública</b>	-	-	-	-	-	-
Obra Pública en Bienes de Dominio Público	-	-	-	-	-	-
Obra Pública en Bienes Propios	-	-	-	-	-	-
Proyectos Productivos y Acciones de Fomento	-	-	-	-	-	-
<b>Inversiones Financieras y Otras Provisiones</b>	-	-	-	-	-	-
Inversiones Para el Fomento de Actividades Productivas	-	-	-	-	-	-
Acciones y Participaciones de Capital	-	-	-	-	-	-
Compra de Títulos y Valores	-	-	-	-	-	-
Concesión de Préstamos	-	-	-	-	-	-
Inversiones en Fideicomisos, Mandatos y Otros Análogos	-	-	-	-	-	-
Otras Inversiones Financieras	-	-	-	-	-	-
Provisiones para Contingencias y Otras Erogaciones Especiales	-	-	-	-	-	-
<b>Participaciones y Aportaciones</b>	-	-	-	-	-	-
Participaciones	-	-	-	-	-	-
Aportaciones	-	-	-	-	-	-
Convenios	-	-	-	-	-	-
<b>Deuda Pública</b>	-	-	-	-	-	-
Amortización de la Deuda Pública	-	-	-	-	-	-
Intereses de la Deuda Pública	-	-	-	-	-	-
Comisiones de la Deuda Pública	-	-	-	-	-	-
Gastos de la Deuda Pública	-	-	-	-	-	-
Costo por Coberturas	-	-	-	-	-	-
Apoyos Financieros	-	-	-	-	-	-
Adeudos de Ejercicios Fiscales Anteriores (Adefas)	-	-	-	-	-	-
<b>Total del Gasto</b>	<b>14,000,000</b>	<b>3,664,395</b>	<b>17,664,395</b>	<b>15,224,130</b>	<b>15,185,805</b>	<b>2,440,265</b>

Concepto	Egresos					Subejercicio
	Aprobado	Ampliaciones / (Reducciones)	Modificado	Devengado	Pagado	
<b>Gasto No Etiquetado</b>	<b>14,000,000</b>	<b>3,664,395</b>	<b>17,664,395</b>	<b>15,224,130</b>	<b>15,185,805</b>	<b>2,440,265</b>
<b>Servicios Personales</b>	<b>10,353,134</b>	-	<b>10,353,134</b>	<b>8,411,742</b>	<b>8,411,742</b>	<b>1,941,392</b>
Remuneraciones al Personal de Carácter Permanente	7,602,655	(86,654)	7,516,001	5,943,990	5,943,990	1,572,011
Remuneraciones al Personal de Carácter Transitorio	-	-	-	-	-	-
Remuneraciones Adicionales y Especiales	1,921,699	86,654	2,008,353	1,775,523	1,775,523	232,830
Seguridad Social	828,780	-	828,780	692,229	692,229	136,551
Otras Prestaciones Sociales y Económicas	-	-	-	-	-	-
Previsiones	-	-	-	-	-	-
Pago de Estímulos a Servidores Públicos	-	-	-	-	-	-
<b>Materiales y Suministros</b>	<b>20,000</b>	<b>633,270</b>	<b>653,270</b>	<b>653,264</b>	<b>653,264</b>	<b>6</b>
Materiales de Admón., Emisión de Doctos. y Art. Oficiales	14,000	92,120	106,120	106,120	106,120	-
Alimentos y Utensilios	-	12,782	12,782	12,782	12,782	-
Materias Primas y Materiales de Prod. y Comercialización	-	39,929	39,929	39,929	39,929	-
Materiales y Artículos de Construcción y de Reparación	6,000	409,348	415,348	415,342	415,342	6
Productos Químicos, Farmacéuticos y de Laboratorio	-	13,449	13,449	13,449	13,449	-
Combustibles, Lubricantes y Aditivos	-	12,576	12,576	12,576	12,576	-
Vestuario, Blancos, Prendas de Protección y Art. Deportivos	-	12,310	12,310	12,310	12,310	-
Materiales y Suministros Para Seguridad	-	-	-	-	-	-
Herramientas, Refacciones y Accesorios Menores	-	40,756	40,756	40,756	40,756	-
<b>Servicios Generales</b>	<b>3,626,866</b>	<b>3,001,125</b>	<b>6,627,991</b>	<b>6,132,459</b>	<b>6,094,134</b>	<b>495,532</b>
Servicios Básicos	618,630	970,884	1,589,514	1,506,682	1,506,682	82,832
Servicios de Arrendamiento	50,530	50,500	101,030	74,803	74,803	26,227
Servicios Profesionales, Científicos, Técnicos y Otros Serv.	1,632,420	425,585	2,058,005	1,887,217	1,887,217	170,788
Servicios Financieros, Bancarios y Comerciales	537,000	131,045	668,045	465,653	465,653	202,392
Servicios de Instalación, Reparación, Mantto. y Conservación	644,286	1,022,095	1,666,381	1,657,787	1,657,787	8,594
Servicios de Comunicación Social y Publicidad	-	-	-	-	-	-
Servicios de Traslado y Viáticos	-	29,027	29,027	29,027	29,027	-
Servicios Oficiales	-	132,281	132,281	132,281	132,281	-
Otros Servicios Generales	144,000	239,708	383,708	379,009	340,684	4,699
<b>Transferencias, Asignaciones, Subsidios y Otras Ayudas</b>	-	-	-	-	-	-
Transferencias Internas y Asignaciones al Sector Público	-	-	-	-	-	-
Transferencias al Resto del Sector Público	-	-	-	-	-	-
Subsidios y Subvenciones	-	-	-	-	-	-
Ayudas Sociales	-	-	-	-	-	-
Pensiones y Jubilaciones	-	-	-	-	-	-
Transferencias a Fideicomisos, Mandatos y Otros Análogos	-	-	-	-	-	-
Transferencias a la Seguridad Social	-	-	-	-	-	-
Donativos	-	-	-	-	-	-
Transferencias al Exterior	-	-	-	-	-	-
<b>Bienes Muebles, Inmuebles e Intangibles</b>	-	<b>30,000</b>	<b>30,000</b>	<b>26,665</b>	<b>26,665</b>	<b>3,335</b>
Mobiliario y Equipo de Administración	-	-	-	-	-	-
Mobiliario y Equipo Educativo y Recreativo	-	30,000	30,000	26,665	26,665	3,335
Equipo e Instrumental Médico y de Laboratorio	-	-	-	-	-	-
Vehículos y Equipo de Transporte	-	-	-	-	-	-
Equipo de Defensa y Seguridad	-	-	-	-	-	-
Maquinaria, Otros Equipos y Herramientas	-	-	-	-	-	-
Activos Biológicos	-	-	-	-	-	-
Bienes Inmuebles	-	-	-	-	-	-
Activos Intangibles	-	-	-	-	-	-
<b>Inversión Pública</b>	-	-	-	-	-	-
Obra Pública en Bienes de Dominio Público	-	-	-	-	-	-
Obra Pública en Bienes Propios	-	-	-	-	-	-
Proyectos Productivos y Acciones de Fomento	-	-	-	-	-	-
<b>Inversiones Financieras y Otras Provisiones</b>	-	-	-	-	-	-
Inversiones Para el Fomento de Actividades Productivas	-	-	-	-	-	-
Acciones y Participaciones de Capital	-	-	-	-	-	-
Compra de Títulos y Valores	-	-	-	-	-	-
Concesión de Préstamos	-	-	-	-	-	-
Inversiones en Fideicomisos, Mandatos y Otros Análogos	-	-	-	-	-	-
Fideicomiso de Desastres Naturales (Informativo)	-	-	-	-	-	-
Otras Inversiones Financieras	-	-	-	-	-	-
Provisiones para Contingencias y Otras Erogaciones Especiales	-	-	-	-	-	-
<b>Participaciones y Aportaciones</b>	-	-	-	-	-	-
Participaciones	-	-	-	-	-	-
Aportaciones	-	-	-	-	-	-
Convenios	-	-	-	-	-	-
<b>Deuda Pública</b>	-	-	-	-	-	-
Amortización de la Deuda Pública	-	-	-	-	-	-
Intereses de la Deuda Pública	-	-	-	-	-	-
Comisiones de la Deuda Pública	-	-	-	-	-	-
Gastos de la Deuda Pública	-	-	-	-	-	-
Costo por Coberturas	-	-	-	-	-	-
Apyos Financieros	-	-	-	-	-	-
Adeudos de Ejercicios Fiscales Anteriores (Adefas)	-	-	-	-	-	-

Concepto	Egresos					Subejercicio
	Aprobado	Ampliaciones / (Reducciones)	Modificado	Devengado	Pagado	
<b>Gasto Etiquetado</b>	-	-	-	-	-	-
<b>Servicios Personales</b>	-	-	-	-	-	-
Remuneraciones al Personal de Carácter Permanente	-	-	-	-	-	-
Remuneraciones al Personal de Carácter Transitorio	-	-	-	-	-	-
Remuneraciones Adicionales y Especiales	-	-	-	-	-	-
Seguridad Social	-	-	-	-	-	-
Otras Prestaciones Sociales y Económicas	-	-	-	-	-	-
Previsiones	-	-	-	-	-	-
Pago de Estímulos a Servidores Públicos	-	-	-	-	-	-
<b>Materiales y Suministros</b>	-	-	-	-	-	-
Materiales de Admón., Emisión de Doctos. y Art. Oficiales	-	-	-	-	-	-
Alimentos y Utensilios	-	-	-	-	-	-
Materias Primas y Materiales de Prod. y Comercialización	-	-	-	-	-	-
Materiales y Artículos de Construcción y de Reparación	-	-	-	-	-	-
Productos Químicos, Farmacéuticos y de Laboratorio	-	-	-	-	-	-
Combustibles, Lubricantes y Aditivos	-	-	-	-	-	-
Vestuario, Blancos, Prendas de Protección y Art. Deportivos	-	-	-	-	-	-
Materiales y Suministros Para Seguridad	-	-	-	-	-	-
Herramientas, Refacciones y Accesorios Menores	-	-	-	-	-	-
<b>Servicios Generales</b>	-	-	-	-	-	-
Servicios Básicos	-	-	-	-	-	-
Servicios de Arrendamiento	-	-	-	-	-	-
Servicios Profesionales, Científicos, Técnicos y Otros Serv.	-	-	-	-	-	-
Servicios Financieros, Bancarios y Comerciales	-	-	-	-	-	-
Servicios de Instalación, Reparación, Mantto. y Conservación	-	-	-	-	-	-
Servicios de Comunicación Social y Publicidad	-	-	-	-	-	-
Servicios de Traslado y Viáticos	-	-	-	-	-	-
Servicios Oficiales	-	-	-	-	-	-
Otros Servicios Generales	-	-	-	-	-	-
<b>Transferencias, Asignaciones, Subsidios y Otras Ayudas</b>	-	-	-	-	-	-
Transferencias Internas y Asignaciones al Sector Público	-	-	-	-	-	-
Transferencias al Resto del Sector Público	-	-	-	-	-	-
Subsidios y Subvenciones	-	-	-	-	-	-
Ayudas Sociales	-	-	-	-	-	-
Pensiones y Jubilaciones	-	-	-	-	-	-
Transferencias a Fideicomisos, Mandatos y Otros Análogos	-	-	-	-	-	-
Transferencias a la Seguridad Social	-	-	-	-	-	-
Donativos	-	-	-	-	-	-
Transferencias al Exterior	-	-	-	-	-	-
<b>Bienes Muebles, Inmuebles e Intangibles</b>	-	-	-	-	-	-
Mobiliario y Equipo de Administración	-	-	-	-	-	-
Mobiliario y Equipo Educativo y Recreativo	-	-	-	-	-	-
Equipo e Instrumental Médico y de Laboratorio	-	-	-	-	-	-
Vehículos y Equipo de Transporte	-	-	-	-	-	-
Equipo de Defensa y Seguridad	-	-	-	-	-	-
Maquinaria, Otros Equipos y Herramientas	-	-	-	-	-	-
Activos Biológicos	-	-	-	-	-	-
Bienes Inmuebles	-	-	-	-	-	-
Activos Intangibles	-	-	-	-	-	-
<b>Inversión Pública</b>	-	-	-	-	-	-
Obra Pública en Bienes de Dominio Público	-	-	-	-	-	-
Obra Pública en Bienes Propios	-	-	-	-	-	-
Proyectos Productivos y Acciones de Fomento	-	-	-	-	-	-
<b>Inversiones Financieras y Otras Provisiones</b>	-	-	-	-	-	-
Inversiones Para el Fomento de Actividades Productivas	-	-	-	-	-	-
Acciones y Participaciones de Capital	-	-	-	-	-	-
Compra de Títulos y Valores	-	-	-	-	-	-
Concesión de Préstamos	-	-	-	-	-	-
Inversiones en Fideicomisos, Mandatos y Otros Análogos	-	-	-	-	-	-
Fideicomiso de Desastres Naturales (Informativo)	-	-	-	-	-	-
Otras Inversiones Financieras	-	-	-	-	-	-
Provisiones para Contingencias y Otras Erogaciones Especiales	-	-	-	-	-	-
<b>Participaciones y Aportaciones</b>	-	-	-	-	-	-
Participaciones	-	-	-	-	-	-
Aportaciones	-	-	-	-	-	-
Convenios	-	-	-	-	-	-
<b>Deuda Pública</b>	-	-	-	-	-	-
Amortización de la Deuda Pública	-	-	-	-	-	-
Intereses de la Deuda Pública	-	-	-	-	-	-
Comisiones de la Deuda Pública	-	-	-	-	-	-
Gastos de la Deuda Pública	-	-	-	-	-	-
Costo por Coberturas	-	-	-	-	-	-
Apyos Financieros	-	-	-	-	-	-
Adeudos de Ejercicios Fiscales Anteriores (Adefas)	-	-	-	-	-	-
<b>Total de Egresos</b>	<b>14,000,000</b>	<b>3,664,395</b>	<b>17,664,395</b>	<b>15,224,130</b>	<b>15,185,805</b>	<b>2,440,265</b>

**Cuenta Pública Anual 2023**  
**FIDEICOMISO MUSEO MORELENSE DE ARTE CONTEMPORÁNEO**  
Estado Analítico del Ejercicio del Presupuesto de Egresos  
Clasificación Administrativa  
Del 1 de enero al 31 de diciembre de 2023  
(Cifras en Pesos)

Concepto	Egresos					Subejercicio 6 = ( 3 - 4 )
	Aprobado	Ampliaciones/ (Reducciones)	Modificado	Devengado	Pagado	
	1	2	3 = ( 1 + 2 )	4	5	
Jefatura de la Oficina de la Gobernatura del Estado	-	-	-	-	-	-
Secretaría de Gobierno	-	-	-	-	-	-
Secretaría de Hacienda	-	-	-	-	-	-
Secretaría de Desarrollo Económico y del Trabajo	-	-	-	-	-	-
Secretaría de Desarrollo Agropecuario	-	-	-	-	-	-
Secretaría de Obras Públicas	-	-	-	-	-	-
Secretaría de Educación	-	-	-	-	-	-
Secretaría de Salud	-	-	-	-	-	-
Secretaría de Administración	-	-	-	-	-	-
Secretaría de la Contraloría	-	-	-	-	-	-
Secretaría de Turismo y Cultura	-	-	-	-	-	-
Secretaría de Desarrollo Social	-	-	-	-	-	-
Secretaría de Desarrollo Sustentable	-	-	-	-	-	-
Secretaría de Movilidad y Transporte	-	-	-	-	-	-
Comisión Estatal de Seguridad Pública	-	-	-	-	-	-
Consejería Jurídica	-	-	-	-	-	-
Gastos Institucionales	-	-	-	-	-	-
<b>Total del Gasto</b>	-	-	-	-	-	-

**FIDEICOMISO MUSEO MORELENSE DE ARTE CONTEMPORÁNEO**  
Estado Analítico del Ejercicio del Presupuesto de Egresos  
Clasificación Administrativa  
Del 1 de enero al 31 de diciembre de 2023

Concepto	Egresos					Subejercicio 6 = ( 3 - 4 )
	Aprobado	Ampliaciones/ (Reducciones)	Modificado	Devengado	Pagado	
	1	2	3 = ( 1 + 2 )	4	5	
Poder Ejecutivo	-	-	-	-	-	-
Poder Legislativo	-	-	-	-	-	-
Poder Judicial	-	-	-	-	-	-
Organismos Autónomos	-	-	-	-	-	-
Poder Ejecutivo de los Municipios	-	-	-	-	-	-
<b>Total del Gasto</b>	-	-	-	-	-	-

**Sector Paraestatal del Gobierno del Estado de Morelos**  
Estado Analítico del Ejercicio del Presupuesto de Egresos  
Clasificación Administrativa  
Del 1 de enero al 31 de diciembre de 2023

Concepto	Egresos					Subejercicio 6 = ( 3 - 4 )
	Aprobado	Ampliaciones/ (Reducciones)	Modificado	Devengado	Pagado	
	1	2	3 = ( 1 + 2 )	4	5	
Entidades Paraestatales y Fideicomisos No Empresariales y No Financieros	14,000,000	3,664,395	17,664,395	15,224,130	15,185,805	2,440,265
Instituciones Públicas de la Seguridad Social	-	-	-	-	-	-
Entidades Paraestatales Empresariales No Financieras con Participación Estatal Mayoritaria	-	-	-	-	-	-
Fideicomisos Empresariales No Financieros con Participación Estatal Mayoritaria	-	-	-	-	-	-
Entidades Paraestatales Empresariales Financieras Monetarias con Participación Estatal Mayoritaria	-	-	-	-	-	-
Entidades Paraestatales Empresariales Financieras No Monetarias con Participación Estatal Mayoritaria	-	-	-	-	-	-
Fideicomisos Financieros Públicos con Participación Estatal Mayoritaria	-	-	-	-	-	-
<b>Total del Gasto</b>	<b>14,000,000</b>	<b>3,664,395</b>	<b>17,664,395</b>	<b>15,224,130</b>	<b>15,185,805</b>	<b>2,440,265</b>

Concepto	Egresos					Subejercicio
	Aprobado	Ampliaciones/ (Reducciones)	Modificado	Devengado	Pagado	
<b>Gasto No Etiquetado</b>	<b>14,000,000</b>	<b>3,664,395</b>	<b>17,664,395</b>	<b>15,224,130</b>	<b>15,185,805</b>	<b>2,440,265</b>
Jefatura de la Oficina de la Gobernatura del Estado	-	-	-	-	-	-
Secretaría de Gobierno	-	-	-	-	-	-
Secretaría de Hacienda	-	-	-	-	-	-
Secretaría de Desarrollo Económico y del Trabajo	-	-	-	-	-	-
Secretaría de Desarrollo Agropecuario	-	-	-	-	-	-
Secretaría de Obras Públicas	-	-	-	-	-	-
Secretaría de Educación	-	-	-	-	-	-
Secretaría de Salud	-	-	-	-	-	-
Secretaría de Administración	-	-	-	-	-	-
Secretaría de la Contraloría	-	-	-	-	-	-
Secretaría de Turismo y Cultura	-	-	-	-	-	-
Secretaría de Desarrollo Social	-	-	-	-	-	-
Secretaría de Desarrollo Sustentable	-	-	-	-	-	-
Secretaría de Movilidad y Transporte	-	-	-	-	-	-
Comisión Estatal de Seguridad Pública	-	-	-	-	-	-
Consejería Jurídica	-	-	-	-	-	-
Gastos Institucionales	-	-	-	-	-	-
Poder Legislativo	-	-	-	-	-	-
Poder Judicial	-	-	-	-	-	-
Organismos Autónomos	-	-	-	-	-	-
Entidades Paraestatales y Fideicomisos No Empresariales y No Financieros	14,000,000	3,664,395	17,664,395	15,224,130	15,185,805	2,440,265
Entidades Paraestatales Empresariales No Financieras con Participación Estatal Mayoritaria	-	-	-	-	-	-
Poder Ejecutivo de los Municipios	-	-	-	-	-	-
<b>Gasto Etiquetado</b>	-	-	-	-	-	-
Jefatura de la Oficina de la Gobernatura del Estado	-	-	-	-	-	-
Secretaría de Gobierno	-	-	-	-	-	-
Secretaría de Hacienda	-	-	-	-	-	-
Secretaría de Desarrollo Económico y del Trabajo	-	-	-	-	-	-
Secretaría de Desarrollo Agropecuario	-	-	-	-	-	-
Secretaría de Obras Públicas	-	-	-	-	-	-
Secretaría de Educación	-	-	-	-	-	-
Secretaría de Salud	-	-	-	-	-	-
Secretaría de Administración	-	-	-	-	-	-
Secretaría de la Contraloría	-	-	-	-	-	-
Secretaría de Turismo y Cultura	-	-	-	-	-	-
Secretaría de Desarrollo Social	-	-	-	-	-	-
Secretaría de Desarrollo Sustentable	-	-	-	-	-	-
Secretaría de Movilidad y Transporte	-	-	-	-	-	-
Comisión Estatal de Seguridad Pública	-	-	-	-	-	-
Consejería Jurídica	-	-	-	-	-	-
Gastos Institucionales	-	-	-	-	-	-
Poder Legislativo	-	-	-	-	-	-
Poder Judicial	-	-	-	-	-	-
Organismos Autónomos	-	-	-	-	-	-
Entidades Paraestatales y Fideicomisos No Empresariales y No Financieros	-	-	-	-	-	-
Entidades Paraestatales Empresariales No Financieras con Participación Estatal Mayoritaria	-	-	-	-	-	-
Poder Ejecutivo de los Municipios	-	-	-	-	-	-
<b>Total de Egresos</b>	<b>14,000,000</b>	<b>3,664,395</b>	<b>17,664,395</b>	<b>15,224,130</b>	<b>15,185,805</b>	<b>2,440,265</b>

**Cuenta Pública Anual 2023**  
**FIDEICOMISO MUSEO MORELENSE DE ARTE CONTEMPORÁNEO**  
**Estado Analítico del Ejercicio del Presupuesto de Egresos**  
**Clasificación Funcional (Finalidad y Función)**  
**Del 1 de enero al 31 de diciembre de 2023**  
**(Cifras en Pesos)**

Concepto	Egresos					Subejercicio
	Aprobado	Ampliaciones/ (Reducciones)	Modificado	Devengado	Pagado	
	1	2	3 = ( 1 + 2 )	4	5	
<b>Gobierno</b>	-	-	-	-	-	-
Legislación	-	-	-	-	-	-
Justicia	-	-	-	-	-	-
Coordinación de la Política de Gobierno	-	-	-	-	-	-
Relaciones Exteriores	-	-	-	-	-	-
Asuntos Financieros y Hacendarios	-	-	-	-	-	-
Seguridad Nacional	-	-	-	-	-	-
Asuntos de Orden Público y de Seguridad Interior	-	-	-	-	-	-
Otros Servicios Generales	-	-	-	-	-	-
<b>Desarrollo Social</b>	14,000,000	3,664,395	17,664,395	15,224,130	15,185,805	2,440,265
Protección Ambiental	-	-	-	-	-	-
Vivienda y Servicios a la Comunidad	-	-	-	-	-	-
Salud	-	-	-	-	-	-
Recreación, Cultura y Otras Manifestaciones Sociales	14,000,000	3,664,395	17,664,395	15,224,130	15,185,805	2,440,265
Educación	-	-	-	-	-	-
Protección Social	-	-	-	-	-	-
Otros Asuntos Sociales	-	-	-	-	-	-
<b>Desarrollo Económico</b>	-	-	-	-	-	-
Asuntos Económicos, Comerciales y Laborales en General	-	-	-	-	-	-
Agropecuaria, Silvicultura, Pesca y Caza	-	-	-	-	-	-
Combustibles y Energía	-	-	-	-	-	-
Minería, Manufacturas y Construcción	-	-	-	-	-	-
Transporte	-	-	-	-	-	-
Comunicaciones	-	-	-	-	-	-
Turismo	-	-	-	-	-	-
Ciencia, Tecnología e Innovación	-	-	-	-	-	-
Otras Industrias y Otros Asuntos Económicos	-	-	-	-	-	-
<b>Otras no Clasificadas en Funciones Anteriores</b>	-	-	-	-	-	-
Transacciones de la Deuda Pública / Costo Financiero de la Deuda	-	-	-	-	-	-
Transferencias, Participaciones y Aportaciones entre Diferentes Niveles y Ordenes de Gobierno	-	-	-	-	-	-
Saneamiento del Sistema Financiero	-	-	-	-	-	-
Adeudos de Ejercicios Fiscales Anteriores	-	-	-	-	-	-
<b>Total del Gasto</b>	<b>14,000,000</b>	<b>3,664,395</b>	<b>17,664,395</b>	<b>15,224,130</b>	<b>15,185,805</b>	<b>2,440,265</b>



Concepto	Egresos					Subejercicio
	Aprobado	Ampliaciones/ (Reducciones)	Modificado	Devengado	Pagado	
<b>Gasto No Etiquetado</b>	<b>14,000,000</b>	<b>3,664,395</b>	<b>17,664,395</b>	<b>15,224,130</b>	<b>15,185,805</b>	<b>2,440,265</b>
<i>Gobierno</i>	-	-	-	-	-	-
Legislación	-	-	-	-	-	-
Justicia	-	-	-	-	-	-
Coordinación de la Política de Gobierno	-	-	-	-	-	-
Relaciones Exteriores	-	-	-	-	-	-
Asuntos Financieros y Hacendarios	-	-	-	-	-	-
Seguridad Nacional	-	-	-	-	-	-
Asuntos de Orden Público y de Seguridad Interior	-	-	-	-	-	-
Otros Servicios Generales	-	-	-	-	-	-
<i>Desarrollo Social</i>	<b>14,000,000</b>	<b>3,664,395</b>	<b>17,664,395</b>	<b>15,224,130</b>	<b>15,185,805</b>	<b>2,440,265</b>
Protección Ambiental	-	-	-	-	-	-
Vivienda y Servicios a la Comunidad	-	-	-	-	-	-
Salud	-	-	-	-	-	-
Recreación, Cultura y Otras Manifestaciones Sociales	14,000,000	3,664,395	17,664,395	15,224,130	15,185,805	2,440,265
Educación	-	-	-	-	-	-
Protección Social	-	-	-	-	-	-
Otros Asuntos Sociales	-	-	-	-	-	-
<i>Desarrollo Económico</i>	-	-	-	-	-	-
Asuntos Económicos, Comerciales y Laborales en Gral.	-	-	-	-	-	-
Agropecuaria, Silvicultura, Pesca y Caza	-	-	-	-	-	-
Combustibles y Energía	-	-	-	-	-	-
Minería, Manufacturas y Construcción	-	-	-	-	-	-
Transporte	-	-	-	-	-	-
Comunicaciones	-	-	-	-	-	-
Turismo	-	-	-	-	-	-
Ciencia, Tecnología e Innovación	-	-	-	-	-	-
Otras Industrias y Otros Asuntos Económicos	-	-	-	-	-	-
<i>Otras no Clasificadas en Funciones Anteriores</i>	-	-	-	-	-	-
Transacciones de la Deuda Pública / Costo Financiero de la Deuda	-	-	-	-	-	-
Transferencias, Participaciones y Aportaciones entre Diferentes Niveles y Ordenes de Gobierno	-	-	-	-	-	-
Saneamiento del Sistema Financiero	-	-	-	-	-	-
Adeudos de Ejercicios Fiscales Anteriores	-	-	-	-	-	-
<b>Gasto Etiquetado</b>	-	-	-	-	-	-
<i>Gobierno</i>	-	-	-	-	-	-
Legislación	-	-	-	-	-	-
Justicia	-	-	-	-	-	-
Coordinación de la Política de Gobierno	-	-	-	-	-	-
Relaciones Exteriores	-	-	-	-	-	-
Asuntos Financieros y Hacendarios	-	-	-	-	-	-
Seguridad Nacional	-	-	-	-	-	-
Asuntos de Orden Público y de Seguridad Interior	-	-	-	-	-	-
Otros Servicios Generales	-	-	-	-	-	-
<i>Desarrollo Social</i>	-	-	-	-	-	-
Protección Ambiental	-	-	-	-	-	-
Vivienda y Servicios a la Comunidad	-	-	-	-	-	-
Salud	-	-	-	-	-	-
Recreación, Cultura y Otras Manifestaciones Sociales	-	-	-	-	-	-
Educación	-	-	-	-	-	-
Protección Social	-	-	-	-	-	-
Otros Asuntos Sociales	-	-	-	-	-	-
<i>Desarrollo Económico</i>	-	-	-	-	-	-
Asuntos Económicos, Comerciales y Laborales en Gral.	-	-	-	-	-	-
Agropecuaria, Silvicultura, Pesca y Caza	-	-	-	-	-	-
Combustibles y Energía	-	-	-	-	-	-
Minería, Manufacturas y Construcción	-	-	-	-	-	-
Transporte	-	-	-	-	-	-
Comunicaciones	-	-	-	-	-	-
Turismo	-	-	-	-	-	-
Ciencia, Tecnología e Innovación	-	-	-	-	-	-
Otras Industrias y Otros Asuntos Económicos	-	-	-	-	-	-
<i>Otras no Clasificadas en Funciones Anteriores</i>	-	-	-	-	-	-
Transacciones de la Deuda Pública / Costo Financiero de la Deuda	-	-	-	-	-	-
Transferencias, Participaciones y Aportaciones entre Diferentes Niveles y Ordenes de Gobierno	-	-	-	-	-	-
Saneamiento del Sistema Financiero	-	-	-	-	-	-
Adeudos de Ejercicios Fiscales Anteriores	-	-	-	-	-	-
<b>Total del Egresos</b>	<b>14,000,000</b>	<b>3,664,395</b>	<b>17,664,395</b>	<b>15,224,130</b>	<b>15,185,805</b>	<b>2,440,265</b>

Concepto	Egresos					Subejercicio
	Aprobado	Ampliaciones/ (Reducciones)	Modificado	Devengado	Pagado	
<b>Gasto No Etiquetado</b>	10,353,134	-	10,353,134	8,411,742	8,411,742	1,941,392
<i>Personal Administrativo y de Servicio Público</i>	10,353,134	-	10,353,134	8,411,742	8,411,742	1,941,392
<i>Magisterio</i>	-	-	-	-	-	-
<i>Servicios de Salud</i>	-	-	-	-	-	-
Personal Administrativo	-	-	-	-	-	-
Personal Médico, Paramédico y afín	-	-	-	-	-	-
<b>Seguridad Pública</b>	-	-	-	-	-	-
<b>Gastos Asociados a la Implementación de Nuevas Leyes Fed. o Reformas a las Mismas</b>	-	-	-	-	-	-
Nombre del Programa o Ley 1	-	-	-	-	-	-
Nombre del Programa o Ley 2	-	-	-	-	-	-
<b>Sentencias Laborales Definitivas</b>	-	-	-	-	-	-
<b>Gasto Etiquetado</b>	-	-	-	-	-	-
<i>Personal Administrativo y de Servicio Público</i>	-	-	-	-	-	-
<i>Magisterio</i>	-	-	-	-	-	-
<i>Servicios de Salud</i>	-	-	-	-	-	-
Personal Administrativo	-	-	-	-	-	-
Personal Médico, Paramédico y afín	-	-	-	-	-	-
<b>Seguridad Pública</b>	-	-	-	-	-	-
<b>Gastos Asociados a la Implementación de Nuevas Leyes Fed. o Reformas a las Mismas</b>	-	-	-	-	-	-
Nombre del Programa o Ley 1	-	-	-	-	-	-
Nombre del Programa o Ley 2	-	-	-	-	-	-
<b>Sentencias Laborales Definitivas</b>	-	-	-	-	-	-
<b>Total del Gasto en Servicios Personales</b>	<b>10,353,134</b>	<b>-</b>	<b>10,353,134</b>	<b>8,411,742</b>	<b>8,411,742</b>	<b>1,941,392</b>

Cuenta Pública Anual 2023  
**FIDEICOMISO MUSEO MORELENSE DE ARTE CONTEMPORÁNEO**  
Estado Analítico del Ejercicio del Presupuesto de Egresos  
Clasificación Económica (por Tipo de Gasto)  
Del 1 de enero al 31 de diciembre de 2023  
(Cifras en Pesos)

Concepto	Egresos					
	Aprobado	Ampliaciones/ (Reducciones)	Modificado	Devengado	Pagado	Subejercicio
	1	2	3 = (1 + 2)	4	5	6 = (3 - 4)
Gasto Corriente	14,000,000	3,634,395	17,634,395	15,197,465	15,159,140	2,436,930
Gasto de Capital	-	30,000	30,000	26,665	26,665	3,335
Amortización de la Deuda y Disminución de Pasivos	-	-	-	-	-	-
Pensiones y Jubilaciones	-	-	-	-	-	-
Participaciones	-	-	-	-	-	-
<b>Total del Gasto</b>	<b>14,000,000</b>	<b>3,664,395</b>	<b>17,664,395</b>	<b>15,224,130</b>	<b>15,185,805</b>	<b>2,440,265</b>





Flujo de Fondos que resuma todas las operaciones  
Del 01 de enero al 31 de diciembre de 2023

“En cumplimiento a lo dispuesto en los artículos 46, Fracción II, Inciso e), y 52 de la Ley General de Contabilidad Gubernamental y de conformidad con lo establecido en el Capítulo VII, Numeral II, Inciso h) del Manual de Contabilidad Gubernamental emitido por el CONAC, el Ente Público informa lo siguiente:

**“SIN INFORMACIÓN QUE REVELAR”**



**MMAC**

# Información Programática

CUENTA PÚBLICA ANUAL | 2023  
FIDEICOMISO MUSEO MORELENSE DE ARTE  
CONTEMPORÁNEO





Concepto	Egresos					Subejercicio
	Aprobado	Ampliaciones/ (Reducciones)	Modificado	Devengado	Pagado	
	1	2	3 = (1 + 2)	4	5	6 = (3 - 4)
<b>Programas</b>						
<b>Subsidios Sector Social y Privado o Ent. Federativas y Municipios</b>						
Sujetos a Reglas de Operación	-	-	-	-	-	-
Otros Subsidios	-	-	-	-	-	-
<b>Desempeño de las Funciones</b>	14,000,000	3,664,395	17,664,395	15,224,130	15,185,805	2,440,265
Prestación de Servicios Públicos	14,000,000	3,664,395	17,664,395	15,224,130	15,185,805	2,440,265
Provisión de Bienes Públicos	-	-	-	-	-	-
Planeación, Seguimiento y Evaluación de Políticas Públicas	-	-	-	-	-	-
Promoción y Fomento	-	-	-	-	-	-
Regulación y Supervisión	-	-	-	-	-	-
Funciones de las Fuerzas Armadas (Únicamente Gobierno Federal)	-	-	-	-	-	-
Específicos	-	-	-	-	-	-
Proyectos de Inversión	-	-	-	-	-	-
<b>Administrativos y de Apoyo</b>	-	-	-	-	-	-
Apoyo al Proceso Presupuestario y para Mejorar la Eficiencia Institucional	-	-	-	-	-	-
Apoyo a la Función Pública y al Mejoramiento de la Gestión	-	-	-	-	-	-
Operaciones Ajenas	-	-	-	-	-	-
<b>Compromisos</b>	-	-	-	-	-	-
Obligaciones de Cumplimiento de Resolución Jurisdiccional	-	-	-	-	-	-
Desastres Naturales	-	-	-	-	-	-
<b>Obligaciones</b>	-	-	-	-	-	-
Pensiones y Jubilaciones	-	-	-	-	-	-
Aportaciones a la Seguridad Social	-	-	-	-	-	-
Aportaciones a Fondos de Estabilización	-	-	-	-	-	-
Aportaciones a Fondos de Inversión y Reestructura de Pensiones	-	-	-	-	-	-
<b>Programas de Gasto Federalizado (Gobierno Federal)</b>	-	-	-	-	-	-
Gasto Federalizado	-	-	-	-	-	-
<b>Participaciones a Entidades Federativas y Municipios</b>	-	-	-	-	-	-
<b>Costo financiero, deuda o apoyos a deudores y ahorradores de la banca</b>	-	-	-	-	-	-
<b>Adeudos de ejercicios fiscales anteriores</b>	-	-	-	-	-	-
<b>Total del Gasto</b>	<b>14,000,000</b>	<b>3,664,395</b>	<b>17,664,395</b>	<b>15,224,130</b>	<b>15,185,805</b>	<b>2,440,265</b>

Cuenta Pública Anual 2023  
FIDEICOMISO MUSEO MORELENSE DE ARTE CONTEMPORÁNEO  
Indicadores de Postura Fiscal  
Del 1 de enero al 31 de diciembre de 2023  
(Cifras en Pesos)

Concepto	Estimado/Aprobado	Devengado	Recaudado/Pagado
<b>I. Ingresos Presupuestarios</b>	<b>14,000,000</b>	<b>14,042,119</b>	<b>14,042,119</b>
1. Ingresos del Gobierno de la Entidad Federativa	-	-	-
2. Ingresos del Sector Paraestatal	14,000,000	14,042,119	14,042,119
<b>II. Egresos Presupuestarios</b>	<b>14,000,000</b>	<b>15,224,130</b>	<b>15,185,805</b>
3. Egresos del Gobierno de la Entidad Federativa	-	-	-
4. Egresos del Sector Paraestatal	14,000,000	15,224,130	15,185,805
<b>III. Balance Presupuestario (Superávit o Déficit) (III= I - II)</b>	<b>-</b>	<b>(1,182,011)</b>	<b>(1,143,686)</b>

Concepto	Estimado/Aprobado	Devengado	Recaudado/Pagado
<b>III. Balance presupuestario (Superávit o Déficit)</b>	<b>-</b>	<b>(1,182,011)</b>	<b>(1,143,686)</b>
<b>IV. Intereses, Comisiones y Gastos de la Deuda</b>	<b>-</b>	<b>-</b>	<b>-</b>
<b>V. Balance Primario (Superávit o Déficit) (V= III + IV)</b>	<b>-</b>	<b>(1,182,011)</b>	<b>(1,143,686)</b>

Concepto	Estimado/Aprobado	Devengado	Recaudado/Pagado
<b>A. Financiamiento</b>	<b>-</b>	<b>-</b>	<b>-</b>
<b>B. Amortización de la deuda</b>	<b>-</b>	<b>-</b>	<b>-</b>
<b>C. Financiamiento Neto</b>	<b>-</b>	<b>-</b>	<b>-</b>

“En cumplimiento a lo dispuesto en los artículos 46, Fracción III, Inciso b) y artículo 52 de la Ley General de Contabilidad Gubernamental y de conformidad con lo establecido en el Capítulo VII, Numeral II, del Manual de Contabilidad Gubernamental emitido por el CONAC, el Ente Público informa lo siguiente:

**“SIN INFORMACIÓN QUE REVELAR”**

“En cumplimiento a lo dispuesto en los artículos 46, Fracción III, Inciso c) y artículo 52 de la Ley General de Contabilidad Gubernamental y de conformidad con lo establecido en el Capítulo VII, Numeral II, del Manual de Contabilidad Gubernamental emitido por el CONAC, el Ente Público informa lo siguiente:

**“SIN INFORMACIÓN QUE REVELAR”**

**MMAC**

# Anexos

CUENTA PÚBLICA ANUAL |  
FIDEICOMISO MUSEO MORELENSE DE ARTE | 2023  
CONTEMPORÁNEO |










“En cumplimiento a lo dispuesto en los artículos 46, Fracción IV y artículo 52 de la Ley General de Contabilidad Gubernamental y de conformidad con lo establecido en el Capítulo VII, Numeral II, del Manual de Contabilidad Gubernamental emitido por el CONAC, el Ente Público informa lo siguiente:

**“SIN INFORMACIÓN QUE REVELAR”**





**MORELOS**

# **Fideicomiso Parque Científico y Tecnológico Morelos**

CUENTA PÚBLICA ANUAL CONSOLIDADA  
ENTIDADES PARAESTATALES

**2023**





**FPCyTM**  
FIDEICOMISO PARQUE  
**CIENTÍFICO Y TECNOLÓGICO**  
MORELOS

# Introducción

CUENTA PÚBLICA ANUAL  
FIDEICOMISO PARQUE CIENTÍFICO Y TECNOLÓGICO  
MORELOS

| 2023



**FIDEICOMISO PARQUE CIENTÍFICO  
Y TECNOLÓGICO MORELOS**  
**PROCESO DE IMPLEMENTACIÓN DE LA  
ARMONIZACIÓN CONTABLE**



**FPCyTM**  
FIDEICOMISO PARQUE  
CIENTÍFICO Y TECNOLÓGICO  
MORELOS

En materia de Contabilidad Gubernamental, el Congreso de la Unión tiene la facultad de expedir Leyes que regirán la Contabilidad Pública y la presentación homogénea de información financiera, de ingresos y egresos, así como patrimonial con el fin de garantizar su armonización a nivel nacional, tal como lo establece el artículo 73 fracción XXVIII de la Constitución Política de los Estados Unidos Mexicanos.

En consecuencia, el 31 de diciembre de 2008 fue publicada en el Diario Oficial de la Federación la Ley General de Contabilidad Gubernamental (Ley de Contabilidad), que tiene como objeto establecer los criterios generales que regirán la contabilidad gubernamental y la emisión de información financiera de los entes públicos, con el fin de lograr su adecuada armonización. Para ello, los entes públicos deberán sujetarse al Sistema de Contabilidad Gubernamental (SCG), mismo que registrará de manera armónica, delimitada y específica las operaciones presupuestarias y contables derivadas de la gestión pública, así como otros flujos económicos. Asimismo, generará estados financieros, confiables, oportunos, comprensibles, periódicos y comparables, los cuales serán expresados en términos monetarios.

La Ley de Contabilidad es de observancia obligatoria para los poderes Ejecutivo, Legislativo y Judicial de la Federación, los Estados y Ciudad de México; los Ayuntamientos de los Municipios; los Órganos Político-Administrativos de las demarcaciones territoriales de Ciudad De México; las entidades de la Administración Pública Paraestatal, ya sean Federales, Estatales o Municipales y los Órganos Autónomos Federales y Estatales.





**FPCyTM**  
FIDEICOMISO PARQUE  
**CIENTÍFICO Y TECNOLÓGICO**  
MORELOS

De la misma Ley, nace el órgano de coordinación para la armonización de la contabilidad gubernamental denominado Consejo Nacional de Armonización Contable (CONAC), por ello la generación y publicación de la información financiera del Fideicomiso Parque Científico y Tecnológico Morelos, se hará conforme a las normas, estructura, formatos y contenido de la información, que para tal efecto establezca el Consejo, y se sujetará a los criterios de utilidad, confiabilidad, relevancia, comprensibilidad y de comparación, así como a otros atributos asociados a cada uno de ellos, como oportunidad, veracidad, representatividad, objetividad, suficiencia, posibilidad de predicción e importancia relativa, con el fin de alcanzar la modernización y armonización que la Ley determina.



**FPCyTM**  
FIDEICOMISO PARQUE  
**CIENTÍFICO Y TECNOLÓGICO**  
MORELOS

# Información Contable

CUENTA PÚBLICA ANUAL  
FIDEICOMISO PARQUE CIENTÍFICO Y TECNOLÓGICO  
MORELOS

| 2023





Concepto	2023	2022	Concepto	2023	2022
<b>INGRESOS Y OTROS BENEFICIOS</b>			<b>GASTOS Y OTRAS PÉRDIDAS</b>		
<i>Ingresos de Gestión</i>			<i>Gastos de Funcionamiento</i>		
Impuestos	10,851,837	1,384,008	Servicios Personales	6,457,065	4,703,375
Cuotas y Aportaciones de Seguridad Social	-	-	Materiales y Suministros	141,995	217,249
Contribuciones de Mejoras	-	-	Servicios Generales	6,315,070	4,486,126
Derechos	-	-	<i>Transferencias, Asignaciones, Subsidios y Otras Ayudas</i>	-	-
Productos	-	-	Transferencias Internas y Asignaciones al Sector Público	-	-
Aprovechamientos	-	-	Transferencias al Resto del Sector Público	-	-
Ingresos por Venta de Bienes y Prestación de Servicios	10,851,837	1,384,008	Subsidios y Subvenciones	-	-
<i>Participaciones, Aportaciones, Convenios, Incentivos Derivados de la Colaboración Fiscal, Fondos Distintos de Aportaciones, Transferencias, Asignaciones, Subsidios y Subvenciones, y Pensiones y Jubilaciones</i>	-	-	Ayudas Sociales	-	-
Participaciones, Aportaciones, Convenios, Incentivos Derivados de la Colaboración Fiscal y Fondos Distintos de Aportaciones	-	-	Pensiones y Jubilaciones	-	-
Transferencias, Asignaciones, Subsidios y Subvenciones, y Pensiones y Jubilaciones	-	-	Transferencias a Fideicomisos, Mandatos y Contratos Análogos	-	-
	-	-	Transferencias a la Seguridad Social	-	-
	-	-	Donativos	-	-
	-	-	Transferencias al Exterior	-	-
	-	-	<i>Participaciones y Aportaciones</i>	-	-
<b>Otros Ingresos y Beneficios</b>	<b>120,373</b>	<b>57,439</b>	Participaciones	-	-
Ingresos Financieros	-	-	Aportaciones	-	-
Incremento por Variación de Inventarios	-	-	Convenios	-	-
Disminución del Exceso de Estimaciones por Pérdida o Deterioro u Obsolescencia	-	-	<i>Intereses, Comisiones y Otros Gastos de la Deuda Pública</i>	-	-
Disminución del Exceso de Provisiones	-	-	Intereses de la Deuda Pública	-	-
Otros Ingresos y Beneficios Varios	120,373	57,439	Comisiones de la Deuda Pública	-	-
			Gastos de la Deuda Pública	-	-
			Costo por Coberturas	-	-
			Apoyos Financieros	-	-
<b>Total de Ingresos y Otros Beneficios</b>	<b>10,972,210</b>	<b>1,441,447</b>	<i>Otros Gastos y Pérdidas Extraordinarios</i>	<b>177,899</b>	<b>163,822</b>
			Estimaciones, Depreciaciones, Deterioros, Obsolescencia y Amortizaciones	177,899	163,822
			Provisiones	-	-
			Disminución de Inventarios	-	-
			Otros Gastos	-	-
			<i>Inversión Pública</i>	-	-
			Inversión Pública no Capitalizable	-	-
			<b>Total de Gastos y Otras Pérdidas</b>	<b>6,634,964</b>	<b>4,867,197</b>
			<b>Resultados del Ejercicio (Ahorro/Desahorro)</b>	<b>4,337,246</b>	<b>(3,425,750)</b>

Bajo protesta de decir verdad declaramos que los Estados Financieros y sus notas, son razonablemente correctos y son responsabilidad del emisor.

Cuenta Pública Anual 2023  
**FIDECOMISO PARQUE CIENTIFICO Y TECNOLÓGICO MORELOS**  
 Estado de Situación Financiera  
 Al 31 de diciembre de 2022 y 2023  
 (Cifras en Pesos)



CONCEPTO	Año		CONCEPTO	Año	
	2023	2022		2023	2022
<b>ACTIVO</b>			<b>PASIVO</b>		
<b>Activo Circulante</b>			<b>Activo Circulante</b>		
Efectivo y Equivalentes	8,803,182	1,274,441	Cuentas por Pagar a Corto Plazo	1,403,992	811,305
Derechos a Recibir Efectivo o Equivalentes	1,803,882	6,042,506	Documentos por Pagar a Corto Plazo	-	-
Derechos a Recibir Bienes o Servicios	-	-	Porción a Corto Plazo de la Deuda Pública a Largo Plazo	-	-
Inventarios	-	-	Títulos y Valores a Corto Plazo	-	-
Almacenes	-	-	Pasivos Diferidos a Corto Plazo	-	5,729
Estimación por Pérdida o Deterioro de Activos Circulantes	-	-	Fondos y Bienes de Terceros en Garantía y/o Administración a Corto Plazo	-	-
Otros Activos Circulantes	-	-	Provisiones a Corto Plazo	-	-
	-	-	Otros Pasivos a Corto Plazo	-	-
<b>Total de Activos Circulantes</b>	<b>10,607,064</b>	<b>7,316,947</b>	<b>Total de Pasivos Circulantes</b>	<b>1,403,992</b>	<b>817,034</b>
<b>Activo No Circulante</b>			<b>Activo No Circulante</b>		
Inversiones Financieras a Largo Plazo	-	-	Cuentas por Pagar a Largo Plazo	-	-
Derechos a Recibir Efectivo o Equivalentes a Largo Plazo	-	-	Documentos por Pagar a Largo Plazo	4,306,417	4,000,000
Bienes Inmuebles, Infraestructura y Construcciones en Proceso	272,742,985	272,168,055	Deuda Pública a Largo Plazo	-	-
Bienes Muebles	2,315,998	2,280,289	Pasivos Diferidos a Largo Plazo	-	-
Activos Intangibles	79,134	60,701	Fondos y Bienes de Terceros en Garantía y/o en Administración a Largo Plazo	-	-
Depreciación, Deterioro y Amortización Acumulada de Bienes	(1,553,944)	(1,376,045)	Provisiones a Largo Plazo	-	-
Activos Diferidos	-	-	<b>Total de Pasivos No Circulantes</b>	<b>4,306,417</b>	<b>4,000,000</b>
Estimación por Pérdida o Deterioro de Activos no Circulantes	-	-	<b>Total del Pasivo</b>	<b>5,710,409</b>	<b>4,817,034</b>
Otros Activos no Circulantes	-	-			
<b>Total de Activos No Circulantes</b>	<b>273,584,173</b>	<b>273,133,000</b>	<b>HACIENDA PÚBLICA / PATRIMONIO</b>		
<b>Total del Activo</b>	<b>284,191,237</b>	<b>280,449,947</b>	<b>Hacienda Pública / Patrimonio Contribuido</b>	<b>356,011,346</b>	<b>356,011,346</b>
			Aportaciones	356,011,346	356,011,346
			Donaciones de Capital	-	-
			Actualización de la Hacienda Pública / Patrimonio	-	-
			<b>Hacienda Pública / Patrimonio Generado</b>	<b>(77,530,518)</b>	<b>(80,378,433)</b>
			Resultados del Ejercicio (Ahorro / Desahorro)	4,337,246	(3,425,750)
			Resultados de Ejercicios Anteriores	(81,943,615)	(77,028,534)
			Revalúos	-	-
			Reservas	-	-
			Rectificaciones de Resultados de Ejercicios Anteriores	75,851	75,851
			<b>Exceso o Insuficiencia en la Actualización de la Hacienda Pública / Patrimonio</b>	<b>-</b>	<b>-</b>
			Resultado por Posición Monetaria	-	-
			Resultado por Tenencia de Activos no Monetarios	-	-
			<b>Total Hacienda Pública / Patrimonio</b>	<b>278,480,828</b>	<b>275,632,913</b>
			<b>Total del Pasivo y Hacienda Pública / Patrimonio</b>	<b>284,191,237</b>	<b>280,449,947</b>

Bajo protesta de decir verdad declaramos que los Estados Financieros y sus notas, son razonablemente correctos y son responsabilidad del emisor.



CONCEPTO	31 de diciembre 2023	31 de diciembre 2022	CONCEPTO	31 de diciembre 2023	31 de diciembre 2022
<b>ACTIVO</b>			<b>PASIVO</b>		
<b>Activo Circulante</b>			<b>Activo Circulante</b>		
Efectivo y Equivalentes	8,803,182	1,274,441	Cuentas por Pagar a Corto Plazo	1,403,992	811,305
Efectivo	474,727	769,898	Servicios Personales por Pagar a Corto Plazo	987,005	129,547
Bancos/Tesorería	-	-	Proveedores por Pagar a Corto Plazo	-	-
Bancos/Dependencias y Otros	-	-	Contratistas por Obras Públicas por Pagar a Corto Plazo	-	-
Inversiones Temporales (Hasta 3 meses)	8,328,455	504,543	Participaciones y Aportaciones por Pagar a Corto Plazo	-	-
Fondos con Afectación Específica	-	-	Transferencias Otorgadas por Pagar a Corto Plazo	-	-
Depósitos de Fondos de Terceros en Garantía y/o Admón.	-	-	Int., Comisiones y Otros Gastos de la Deuda Púb. por Pagar a Corto Plazo	-	-
Otros Efectivos y Equivalentes	-	-	Retenciones y Contribuciones por Pagar a Corto Plazo	334,503	599,274
			Devoluciones de la Ley de Ingresos por Pagar a Corto Plazo	-	-
Derechos a Recibir Efectivo o Equivalentes	1,803,882	6,042,506	Otras Cuentas por Pagar a Corto Plazo	82,484	82,484
Inversiones Financieras de Corto Plazo	-	-			
Cuentas por Cobrar a Corto Plazo	-	-	Documentos por Pagar a Corto Plazo	-	-
Deudores Diversos por Cobrar a Corto Plazo	-	-	Documentos Comerciales por Pagar a Corto Plazo	-	-
Ingresos por Recuperar a Corto Plazo	-	-	Documentos con Contratistas por Obras Púb. por Pagar a Corto Plazo	-	-
Deudores por Anticipos de la Tesorería a Corto Plazo	-	-	Otros Documentos por Pagar a Corto Plazo	-	-
Préstamos Otorgados a Corto Plazo	-	-			
Otros Derechos a Recibir Efectivo o Equiv. a Corto Plazo	1,803,882	6,042,506	Porción a Corto Plazo de la Deuda Pública a Largo Plazo	-	-
			Porción a Corto Plazo de la Deuda Pública	-	-
Derechos a Recibir Bienes o Servicios	-	-	Porción a Corto Plazo de Arrendamiento Financiero	-	-
Ant. a Proveedores por Adq. de Bienes y Prest. de Serv. a Corto Plazo	-	-			
Ant. a Proveedores por Adq. de Bienes Inm. y Muebles a Corto Plazo	-	-	Títulos y Valores a Corto Plazo	-	-
Ant. a Proveedores por Adq. de Bienes Intangibles a Corto Plazo	-	-			
Anticipo a Contratistas por Obras Públicas a Corto Plazo	-	-	Pasivos Diferidos a Corto Plazo	-	5,729
Otros Derechos a Recibir Bienes o Servicios a Corto Plazo	-	-	Ingresos Cobrados por Adelantado a Corto Plazo	-	-
			Intereses Cobrados por Adelantado a Corto Plazo	-	-
Inventarios	-	-	Otros Pasivos Diferidos a Corto Plazo	-	5,729
Inventario de Mercancías para Venta	-	-			
Inventario de Mercancías Terminadas	-	-	Fondos y Bienes de Terceros en Garantía y/o Admón. a C. P.	-	-
Inventario de Mercancías en Proceso de Elaboración	-	-	Fondos en Garantía a Corto Plazo	-	-
Inventario de Materias Primas, Mat. y Suministros para Producción	-	-	Fondos en Administración a Corto Plazo	-	-
Bienes en Tránsito	-	-	Fondos Contingentes a Corto Plazo	-	-
			Fondos de Fideicomisos, Mandatos y Contratos Análogos a Corto Plazo	-	-
Almacenes	-	-	Otros Fondos de Terceros en Garantía y/o Administración a Corto Plazo	-	-
			Valores y Bienes en Garantía a Corto Plazo	-	-
Estimación por Pérdida o Deterioro de Activos Circulantes	-	-			
Est. para Ctas. Incobrables por Derechos a Recibir Efectivo o Equiv.	-	-	Provisiones a Corto Plazo	-	-
Estimación por Deterioro de Inventarios	-	-	Provisión para Demandas y Juicios a Corto Plazo	-	-
			Provisión para Contingencias a Corto Plazo	-	-
Otros Activos Circulantes	-	-	Otras Provisiones a Corto Plazo	-	-
Valores en Garantía	-	-			
Bienes en Garantía (excluye depósitos de fondos)	-	-	Otros Pasivos a Corto Plazo	-	-
Bienes Deriv. de Embargos, Decom., Aseguramientos y Dación en Pago	-	-	Ingresos por Clasificar	-	-
Adquisición con Fondos de Terceros	-	-	Recaudación por Participar	-	-
			Otros Pasivos Circulantes	-	-
<b>Total de Activos Circulantes</b>	<b>10,607,064</b>	<b>7,316,947</b>	<b>Total de Pasivos Circulantes</b>	<b>1,403,992</b>	<b>817,034</b>



CONCEPTO	31 de diciembre 2023	31 de diciembre 2022	CONCEPTO	31 de diciembre 2023	31 de diciembre 2022
<b>Activo No Circulante</b>			<b>Pasivo No Circulante</b>		
Inversiones Financieras a Largo Plazo	-	-	Cuentas por Pagar a Largo Plazo	-	-
Derechos a Recibir Efectivo o Equivalentes a Largo Plazo	-	-	Documentos por Pagar a Largo Plazo	4,306,417	4,000,000
Bienes Inmuebles, Infraestructura y Const. en Proceso	272,742,985	272,168,055	Deuda Pública a Largo Plazo	-	-
Bienes Muebles	2,315,998	2,280,289	Pasivos Diferidos a Largo Plazo	-	-
Activos Intangibles	79,134	60,701	Fdos. y Bienes de Terceros en Garantía y/o en Admón. a L.P.	-	-
Depreciación, Deterioro y Amortización Acumulada de Bienes	(1,553,944)	(1,376,045)	Provisiones a Largo Plazo	-	-
Activos Diferidos	-	-	<b>Total de Pasivos No Circulantes</b>	<b>4,306,417</b>	<b>4,000,000</b>
Estimación por Pérdida o Detenore de Activos no Circulantes	-	-	<b>Total del Pasivo</b>	<b>5,710,409</b>	<b>4,817,034</b>
Otros Activos no Circulantes	-	-			
<b>Total de Activos No Circulantes</b>	<b>273,584,173</b>	<b>273,133,000</b>	<b>HACIENDA PÚBLICA / PATRIMONIO</b>		
<b>Total del Activo</b>	<b>284,191,237</b>	<b>280,449,947</b>	Hacienda Pública / Patrimonio Contribuido	356,011,346	356,011,346
			Aportaciones	356,011,346	-
			Donaciones de Capital	-	-
			Actualización de la Hacienda Pública / Patrimonio	-	-
			Hacienda Pública / Patrimonio Generado	(77,530,518)	(80,378,433)
			Resultados del Ejercicio (Ahorro / Desahorro)	4,337,246	(3,425,750)
			Resultados de Ejercicios Anteriores	(81,943,615)	(77,028,534)
			Revalúos	-	-
			Reservas	-	-
			Rectificaciones de Resultados de Ejercicios Anteriores	75,851	75,851
			<b>Exceso o Insuficiencia en la Actualización de la Hacienda Pública / Patrimonio</b>	<b>-</b>	<b>-</b>
			Resultado por Posición Monetaria	-	-
			Resultado por Tenencia de Activos no Monetarios	-	-
			<b>Total Hacienda Pública / Patrimonio</b>	<b>278,480,828</b>	<b>275,632,913</b>
			<b>Total del Pasivo y Hacienda Pública / Patrimonio</b>	<b>284,191,237</b>	<b>280,449,947</b>

Bajo protesta de decir verdad declaramos que los Estados Financieros y sus notas, son razonablemente correctos y son responsabilidad del emisor.



Concepto	Origen	Aplicación	Concepto	Origen	Aplicación
<b>ACTIVO</b>	<b>4,416,523</b>	<b>8,157,813</b>	<b>PASIVO</b>	<b>899,104</b>	<b>5,729</b>
<b>Activo Circulante</b>	<b>4,238,624</b>	<b>7,528,741</b>	<b>Pasivo Circulante</b>	<b>592,687</b>	<b>5,729</b>
Efectivo y Equivalentes	-	7,528,741	Cuentas por Pagar a Corto Plazo	592,687	-
Derechos a Recibir Efectivo o Equivalentes	4,238,624	-	Documentos por Pagar a Corto Plazo	-	-
Derechos a Recibir Bienes o Servicios	-	-	Porción a Corto Plazo de la Deuda Pública a Largo Plazo	-	-
Inventarios	-	-	Títulos y Valores a Corto Plazo	-	-
Almacenes	-	-	Pasivos Diferidos a Corto Plazo	-	5,729
Estimación por Pérdida o Deterioro de Activos Circulantes	-	-	Fdos. y Bienes de Terceros en Garantía y/o Admón. a C. P.	-	-
Otros Activos Circulantes	-	-	Provisiones a Corto Plazo	-	-
	-	-	Otros Pasivos a Corto Plazo	-	-
<b>Activo No Circulante</b>	<b>177,899</b>	<b>629,072</b>	<b>Pasivo No Circulante</b>	<b>306,417</b>	-
Inversiones Financieras a Largo Plazo	-	-	Cuentas por Pagar a Largo Plazo	-	-
Derechos a Recibir Efectivo o Equivalentes a Largo Plazo	-	574,930	Documentos por Pagar a Largo Plazo	306,417	-
Bienes Inmuebles, Infraestructura y Constr. en Proceso	-	35,709	Deuda Pública a Largo Plazo	-	-
Bienes Muebles	-	18,433	Pasivos Diferidos a Largo Plazo	-	-
Activos Intangibles	-	-	Fdos. y Bienes de Terceros en Garantía y/o Admón. a L. P.	-	-
Depreciación, Deterioro y Amort. Acumulada de Bienes	177,899	-	Provisiones a Largo Plazo	-	-
Activos Diferidos	-	-			
Est. por Pérdida o Deterioro de Activos no Circulantes	-	-	<b>HACIENDA PÚBLICA / PATRIMONIO</b>	<b>7,762,996</b>	<b>4,915,081</b>
Otros Activos no Circulantes	-	-	<i>Hacienda Pública / Patrimonio Contribuido</i>	-	-
			Aportaciones	-	-
			Donaciones de Capital	-	-
			Actualización de la Hacienda Pública / Patrimonio	-	-
			<b>Hacienda Pública / Patrimonio Generado</b>	<b>7,762,996</b>	<b>4,915,081</b>
			Resultados del Ejercicio (Ahorro / Desahorro)	7,762,996	-
			Resultados de Ejercicios Anteriores	-	4,915,081
			Revalúos	-	-
			Reservas	-	-
			Rectificaciones de Resultados de Ejercicios Anteriores	-	-
			<b>Exceso o Insuficiencia en la Actualización de la Hacienda Pública / Patrimonio</b>	-	-
			Resultado por Posición Monetaria	-	-
			Resultado por Tenencia de Activos no Monetarios	-	-

Bajo protesta de decir verdad declaramos que los Estados Financieros y sus notas, son razonablemente correctos y son responsabilidad del emisor.





Cuenta Pública Anual 2023  
FIDEICOMISO PARQUE CIENTÍFICO Y TECNOLÓGICO MORELOS  
Estado Analítico del Activo  
Del 1 de enero al 31 de diciembre de 2023  
(Cifras en Pesos)

Concepto	Saldo Inicial 1	Cargos del Periodo 2	Abonos del Periodo 3	Saldo Final 4 = (1 + 2 - 3)	Variación del Periodo (4 - 1)
<b>ACTIVO</b>	<b>280,449,947</b>	<b>59,387,851</b>	<b>55,646,561</b>	<b>284,191,237</b>	<b>3,741,290</b>
<b>Activo Circulante</b>	<b>7,316,947</b>	<b>58,758,779</b>	<b>55,468,662</b>	<b>10,607,064</b>	<b>3,290,117</b>
Efectivo y Equivalentes	1,274,441	44,687,359	37,158,618	8,803,182	7,528,741
Derechos a Recibir Efectivo o Equivalentes	6,042,506	14,071,420	18,310,044	1,803,882	(4,238,624)
Derechos a Recibir Bienes o Servicios	-	-	-	-	-
Inventarios	-	-	-	-	-
Almacenes	-	-	-	-	-
Estimación por Pérdida o Deterioro de Activos Circulantes	-	-	-	-	-
Otros Activos Circulantes	-	-	-	-	-
<b>Activo No Circulante</b>	<b>273,133,000</b>	<b>629,072</b>	<b>177,899</b>	<b>273,584,173</b>	<b>451,173</b>
Inversiones Financieras a Largo Plazo	-	-	-	-	-
Derechos a Recibir Efectivo o Equivalentes a Largo Plazo	-	-	-	-	-
Bienes Inmuebles, Infraestructura y Constr. en Proceso	272,168,055	574,930	-	272,742,985	574,930
Bienes Muebles	2,280,289	35,709	-	2,315,998	35,709
Activos Intangibles	60,701	18,433	-	79,134	18,433
Depreciación, Deterioro y Amort. Acumulada de Bienes	(1,376,045)	-	177,899	(1,553,944)	(177,899)
Activos Diferidos	-	-	-	-	-
Est. por Pérdida o Deterioro de Activos no Circulantes	-	-	-	-	-
Otros Activos no Circulantes	-	-	-	-	-

Bajo protesta de decir verdad declaramos que los Estados Financieros y sus notas, son razonablemente correctos y son responsabilidad del emisor.



Cuenta Pública Anual 2023  
FIDEICOMISO PARQUE CIENTÍFICO Y TECNOLÓGICO MORELOS  
Estado Analítico de la Deuda y Otros Pasivos  
Del 1 de enero al 31 de diciembre de 2023  
(Cifras en Pesos)

Denominación de las Deudas	Moneda de Contratación	Institución o País Acreedor	Saldo Inicial del Periodo	Saldo Final del Periodo
<b>DEUDA PÚBLICA</b>				
<b>Corto Plazo</b>				
<b>Deuda Interna</b>	Pesos		-	-
Instituciones de Crédito			-	-
Títulos y Valores			-	-
Arrendamientos Financieros			-	-
<b>Deuda Externa</b>	Pesos		-	-
Organismos Financieros Internacionales			-	-
Deuda Bilateral			-	-
Títulos y Valores			-	-
Arrendamientos Financieros			-	-
<i>Subtotal a Corto Plazo</i>			-	-
<b>Largo Plazo</b>				
<b>Deuda Interna</b>	Pesos		-	-
Instituciones de Crédito			-	-
Títulos y Valores			-	-
Arrendamientos Financieros			-	-
<b>Deuda Externa</b>	Pesos		-	-
Organismos Financieros Internacionales			-	-
Deuda Bilateral			-	-
Títulos y Valores			-	-
Arrendamientos Financieros			-	-
<i>Subtotal a Largo Plazo</i>			-	-
<b>Otros Pasivos</b>			4,817,034	5,710,409
<b>Total Deuda y Otros Pasivos</b>			<b>4,817,034</b>	<b>5,710,409</b>

Bajo protesta de decir verdad declaramos que los Estados Financieros y sus notas, son razonablemente correctos y son responsabilidad del emisor.



Cuenta Pública Anual 2023  
FIDEICOMISO PARQUE CIENTÍFICO Y TECNOLÓGICO MORELOS  
Informe Analítico de la Deuda Pública y Otros Pasivos - LDF  
Del 1 de enero al 31 de diciembre de 2023  
(Cifras en Pesos)

Denominación de la Deuda Pública y Otros Pasivos	Saldo al 31 de Diciembre de 2022	Disposiciones del Periodo	Amortizaciones del Periodo	Revaluaciones, Reclasificaciones y Otros Ajustes	Saldo Final del Periodo	Pago de Intereses del Periodo	Pago de Comisiones y demás costos asociados durante el Periodo
<b>Deuda Pública</b>	-	-	-	-	-	-	-
<b>Corto Plazo</b>	-	-	-	-	-	-	-
Instituciones de Crédito	-	-	-	-	-	-	-
Títulos y Valores	-	-	-	-	-	-	-
Arrendamientos Financieros	-	-	-	-	-	-	-
<b>Largo Plazo</b>	-	-	-	-	-	-	-
Instituciones de Crédito	-	-	-	-	-	-	-
Títulos y Valores	-	-	-	-	-	-	-
Arrendamientos Financieros	-	-	-	-	-	-	-
<b>Otros Pasivos</b>	<b>4,817,034</b>	-	-	-	<b>5,710,409</b>	-	-
<b>Total de la Deuda Pública y Otros Pasivos</b>	<b>4,817,034</b>	-	-	-	<b>5,710,409</b>	-	-
<b>Deuda Contingente<sup>1</sup> (Informativo)</b>							
Deuda Contingente 1	-	-	-	-	-	-	-
Deuda Contingente 2	-	-	-	-	-	-	-
Deuda Contingente xx	-	-	-	-	-	-	-
<b>Valor de Instrumentos Bono Cupón Cero<sup>2</sup></b>							
Instrumento Bono Cupón Cero 1	-	-	-	-	-	-	-
Instrumento Bono Cupón Cero 2	-	-	-	-	-	-	-
Instrumento Bono Cupón Cero 3	-	-	-	-	-	-	-

1 Se refiere a cualquier Financiamiento sin fuente o garantía de pago definida, que sea asumida de manera solidaria o subsidiaria por las Entidades Federativas con sus Municipios, organismos descentralizados y empresas de participación estatal mayoritaria y fideicomisos, locales o municipales, y por los Municipios con sus respectivos organismos descentralizados y empresas de participación municipal mayoritaria.

2 Se refiere al valor del Bono Cupón Cero que respalda el pago de los créditos asociados al mismo (Activo).

Obligaciones a Corto Plazo	Monto Contratado	Plazo Pactado	Tasa de Interés	Comisiones y Costos Relacionados	Tasa Efectiva
<b>Obligaciones a Corto Plazo (Informativo)</b>					
Crédito 1	-	-	-	-	-
Crédito 2	-	-	-	-	-
Crédito xx	-	-	-	-	-

Bajo protesta de decir verdad declaramos que los Estados Financieros y sus notas, son razonablemente correctos y son responsabilidad del emisor.



Denominación de las Obligaciones Diferentes de Financiamiento	Fecha del Contrato	Fecha de inicio de operación del proyecto	Fecha de vencimiento	Monto de la inversión pactado	Plazo pactado	Monto promedio mensual del pago de la contraprestación	Monto promedio mensual del pago de la contraprestación correspondiente al pago de inversión	Monto pagado de la inversión al 31 de diciembre de 2023	Monto pagado de la inversión actualizado al 31 de diciembre de 2023	Saldo pendiente por pagar de la inversión al 31 de diciembre de 2023
<b>Asociaciones Público Privadas (APP's)</b>				-		-	-	-	-	-
APP 1				-		-	-	-	-	-
APP 2				-		-	-	-	-	-
APP 3				-		-	-	-	-	-
APP xx				-		-	-	-	-	-
<b>Otros Instrumentos</b>				-		-	-	-	-	-
Otro Instrumento 1				-		-	-	-	-	-
Otro Instrumento 2				-		-	-	-	-	-
Otro Instrumento 3				-		-	-	-	-	-
Otro Instrumento xx				-		-	-	-	-	-
<b>Total de Obligaciones Diferentes de Financiamiento</b>				-		-	-	-	-	-

NO APLICA

Bajo protesta de decir verdad declaramos que los Estados Financieros y sus notas, son razonablemente correctos y son responsabilidad del emisor.



**Cuenta Pública Anual 2023**  
**FIDEICOMISO PARQUE CIENTIFICO Y TECNOLÓGICO MORELOS**  
 Estado de Variación en la Hacienda Pública  
 Del 1 de enero al 31 de diciembre de 2023  
 (Cifras en Pesos)

Concepto	Hacienda Pública/Patrimonio Contribuido	Hacienda Pública/Patrimonio Generado de Ejercicios Anteriores	Hacienda Pública/Patrimonio Generado del Ejercicio	Exceso o Insuficiencia en la Actualización de la Hacienda Pública / Patrimonio	TOTAL
<b>Hacienda Pública / Patrimonio Contribuido Neto de 2022</b>	<b>356,011,346</b>	-	-	-	<b>356,011,346</b>
Aportaciones	356,011,346	-	-	-	356,011,346
Donaciones de Capital	-	-	-	-	-
Actualización de la Hacienda Pública / Patrimonio	-	-	-	-	-
<b>Hacienda Pública / Patrimonio Generado Neto de 2022</b>	-	<b>(76,952,683)</b>	<b>(3,425,750)</b>	-	<b>(80,378,433)</b>
Resultados del Ejercicio (Ahorro / Desahorro)	-	-	(3,425,750)	-	(3,425,750)
Resultados de Ejercicios Anteriores	-	(77,028,534)	-	-	(77,028,534)
Revaluos	-	-	-	-	-
Reservas	-	-	-	-	-
Rectificaciones de Resultados de Ejercicios Anteriores	-	75,851	-	-	75,851
<b>Exceso o Insuficiencia en la Actualización de la Hacienda Pública / Patrimonio Neto de 2022</b>	-	-	-	-	-
Resultado por Posición Monetaria	-	-	-	-	-
Resultado por Tenencia de Activos no Monetarios	-	-	-	-	-
<b>Hacienda Pública / Patrimonio Neto Final de 2022</b>	<b>356,011,346</b>	<b>(76,952,683)</b>	<b>(3,425,750)</b>	-	<b>275,632,913</b>
<b>Cambios en la Hacienda Pública / Patrimonio Contribuido Neto de 2023</b>	-	-	-	-	-
Aportaciones	-	-	-	-	-
Donaciones de Capital	-	-	-	-	-
Actualización de la Hacienda Pública / Patrimonio	-	-	-	-	-
<b>Variaciones de la Hacienda Pública / Patrimonio Generado Neto de 2023</b>	-	<b>(4,915,081)</b>	<b>7,762,996</b>	-	<b>2,847,915</b>
Resultados del Ejercicio (Ahorro / Desahorro)	-	-	4,337,246	-	4,337,246
Resultados de Ejercicios Anteriores	-	(4,915,081)	3,425,750	-	(1,489,331)
Revaluos	-	-	-	-	-
Reservas	-	-	-	-	-
Rectificaciones de Resultados de Ejercicios Anteriores	-	-	-	-	-
<b>Cambios en el Exceso o Insuficiencia en la Actualización de la Hacienda Pública / Patrimonio Neto de 2023</b>	-	-	-	-	-
Resultado por Posición Monetaria	-	-	-	-	-
Resultado por Tenencia de Activos no Monetarios	-	-	-	-	-
<b>Hacienda Pública / Patrimonio Neto Final de 2023</b>	<b>356,011,346</b>	<b>(81,867,764)</b>	<b>4,337,246</b>	-	<b>278,480,828</b>

Bajo protesta de decir verdad declaramos que los Estados Financieros y sus notas, son razonablemente correctos y son responsabilidad del emisor.



Concepto		2023	2022	Concepto	2023	2022
<b>Flujos de Efectivo de las Actividades de Operación</b>				<b>Flujos de Efectivo de las Actividades de Inversión</b>		
<i>Origen</i>		<b>13,623,509</b>	<b>4,158,887</b>	<i>Origen</i>		
Impuestos		-	-	Bienes Inmuebles, Infraestructura y Construcciones en Proceso	-	-
Cuotas y Aportaciones de Seguridad Social		-	-	Bienes Muebles	-	-
Contribuciones de Mejoras		-	-	Otros Origenes de Inversión	-	-
Derechos		-	-	<i>Aplicación</i>	<b>629,074</b>	<b>723,357</b>
Productos		-	-	Bienes Inmuebles, Infraestructura y Construcciones en Proceso	574,931	578,092
Aprovechamientos		-	-	Bienes Muebles	35,709	122,364
Ingresos por Venta de Bienes y Prestación de Servicios		10,851,837	1,384,007	Otras Aplicaciones de Inversión	18,434	22,901
Participaciones, Aportaciones, Convenios, Incentivos Derivados de la Colaboración Fiscal y Fondos Distintos de Aportaciones		-	-	<b>Flujos Netos de Efectivo por Actividades de Inversión</b>	<b>(629,074)</b>	<b>(723,357)</b>
Transferencias, Asignaciones, Subsidios y Subvenciones, y Pensiones y Jubilaciones		-	-	<b>Flujo de Efectivo de las Actividades de Financiamiento</b>		
Otros Origenes de Operación		2,771,672	2,774,880	<i>Origen</i>		
<i>Aplicación</i>		<b>5,465,694</b>	<b>4,567,935</b>	Endeudamiento Neto	-	-
Servicios Personales		-	-	Interno	-	-
Materiales y Suministros		137,419	217,249	Externo	-	-
Servicios Generales		5,328,275	4,350,686	Otros Origenes de Financiamiento	-	-
Transf. Internas y Asignaciones al Sector Público		-	-	<i>Aplicación</i>		
Transferencias al resto del Sector Público		-	-	Servicios de la Deuda	-	-
Subsidios y Subvenciones		-	-	Interno	-	-
Ayudas Sociales		-	-	Externo	-	-
Pensiones y Jubilaciones		-	-	Otras Aplicaciones de Financiamiento	-	-
Transf. a Fideicomisos, Mandatos y Contratos Análogos		-	-	<b>Flujos Netos de Efectivo por Actividades de Financiamiento</b>		
Transferencias a la Seguridad Social		-	-	<b>Incremento/Disminución Neta en el Efectivo y Equivalentes al Efectivo</b>	<b>7,528,741</b>	<b>(1,132,405)</b>
Donativos		-	-	<b>Flujos Netos de Efectivo por Actividades de Operación</b>	<b>1,274,441</b>	<b>2,406,846</b>
Transferencias al Exterior		-	-	<b>Efectivo y Equivalentes al Efectivo al Inicio del Ejercicio</b>	<b>8,803,182</b>	<b>1,274,441</b>
Participaciones		-	-	<b>Efectivo y Equivalentes al Efectivo al Final del Ejercicio</b>		
Aportaciones		-	-			
Convenios		-	-			
Otras Aplicaciones de Operación		-	-			
<b>Flujos Netos de Efectivo por Actividades de Operación</b>		<b>8,157,815</b>	<b>(409,048)</b>			

Bajo protesta de decir verdad declaramos que los Estados Financieros y sus notas, son razonablemente correctos y son responsabilidad del emisor.







---

## **Notas a los Estados Financieros Al 31 de Diciembre de 2023**

Los Estados Financieros del Fideicomiso Parque Científico y Tecnológico Morelos, al 31 de diciembre del 2023, muestran el resultado de las transacciones financieras realizadas durante el período, las notas y los anexos presentados son parte integrante de los mismos y fueron elaborados conforme a los artículos 46 y 49 de la Ley General de Contabilidad Gubernamental.

### **A) NOTAS DE DESGLOSE**

#### **I) ARMONIZACIÓN CONTABLE**

**1. EN ATENCIÓN A LA LEY GENERAL DE CONTABILIDAD GUBERNAMENTAL** que es de orden público y tiene como objeto aplicar los criterios generales que regirán la emisión de información financiera de los entes públicos, con el fin de lograr su adecuada armonización, misma que es de observancia obligatoria, con la finalidad de facilitar el registro y la fiscalización de los activos, pasivos, ingresos, gastos y en general, contribuir a medir la eficacia, economía y eficiencia del gasto e ingresos públicos, incluyendo las obligaciones contingentes y el patrimonio de este Organismo Descentralizado, se estableció el Sistema SAACG.NET (INDETEC), para el Ejercicio Fiscal 2020, con la finalidad de llevar los registros Presupuestarios y Contables que permitan el control de los activos, pasivos, ingresos, gastos y en general, incluyendo las obligaciones contingentes, integrando el catálogo de cuentas que es el documento técnico los instructivos de manejo de cuentas y las guías contabilizadoras, emitiendo los estados financieros, confiables, oportunos, comprensibles, periódicos y comparables, los cuales serán expresados en términos monetarios.

Los Estados Financieros y la información emanada de la contabilidad están de acuerdo a criterios de utilidad, confiabilidad, relevancia, comprensibilidad y de comparación, así como a otros atributos asociados a cada uno de ellos, como oportunidad, veracidad, representatividad, objetividad, suficiencia, posibilidad de predicción e importancia

relativa, con el fin de alcanzar la modernización y armonización que la Ley determina, para la emisión de informes periódicos y para la formulación de la cuenta pública.

**2. CUENTAS POR COBRAR:** Existen recursos presupuestales pendientes de recibir por la cantidad de **\$1,803,883** registrados bajo el concepto de:

CONCEPTO	IMPORTE
MICRA NANOTECNOLOGIA, S.A. DE C.V.	163,881
INSTITUTO POLITECNICO NACIONAL CEG	245,165
DEIN PHARMA SA DE CV	976,316
PROVEEDORA DE INSUMOS PARA DIAGNOSTICO SA DE CV	305
HAKKEN ENTERPRISE SA DE CV	52,690
SECRETARIA DE GOBERNACION	352,935
INVERTERRE PARK	2,278
LABORATORIO NACIONAL DE TIERRAS RARAS	6,952
SOLUCIONES RJE	810
CORROSION Y PROTECCION INGENIERIA	1,157
INDUSTRIAS LAVIN	344
SERVICIOS MORELENSES DE ADMINISTRACION INTELIGENTE EN SALUD	690
BIOFABRICA SIGLO XXI	360
<b>TOTAL:</b>	<b>1,803,883</b>

#### INVENTARIO DE BIENES DISPONIBLES

**3. ALMACÉN GENERAL:** No Existe almacén general en el Fideicomiso, no hay la necesidad de resguardar bienes materiales de consumo.

#### ACTIVOS NO CIRCULANTES

**4. BIENES MUEBLES E INMUEBLES.** Se encuentran registrados bienes inmuebles por la cantidad \$272,742,985., respecto a bienes muebles con una cantidad de 2,315,998; arrojando un monto total de **\$275,058,983**

#### ACTIVOS INTANGIBLES

**5.** El saldo del Activo Intangible es de **\$79,134** mismo que se encuentra integrado por licencias informáticas (INDETEC) y (Office hogar).

**PASIVO**

La cuenta de **PROVEEDORES** presenta un saldo de **\$987,005** conformados principalmente con vencimiento mayor a 90 días.

La cuenta de **OTRAS CUENTAS POR PAGAR** presenta un saldo de **\$82,484** conformados principalmente con vencimiento mayor a 90 días.

**ANÁLISIS DE CUENTAS POR PAGAR  
FIDEICOMISO PARQUE CIENTÍFICO Y TECNOLÓGICO MORELOS  
SALDOS AL 31 DE DICIEMBRE DE 2023.**

CUENTA	NOMBRE	SALDO ACTUAL	COMENTARIO
2.1.1.2	PROVEEDORES	\$987,005	Adquisiciones de Bienes y Contratación de Servicios
2.1.1.7	RETENCIONES Y CONTRIBUCIONES POR PAGAR A CORTO PLAZO	\$ 334,505	Retenciones de ISR servicios Profesionales
2.1.1.9	OTRAS CUENTAS POR PAGAR A CORTO PLAZO (TERCEROS)	\$82,484	
	<b>TOTAL:</b>	<b>\$ 1,403,994</b>	

**RESULTADO DE EJERCICIOS ANTERIORES**

La cuenta de Resultados de Ejercicios Anteriores el saldo final es la cantidad de \$81,943,615 derivado.

DESCRIPCION	IMPORTE	CONCEPTO
Resultados del ejercicio 2011	\$365,835	Desahorro
Resultados del ejercicio 2012	\$63,693,233	Desahorro
Resultados del ejercicio 2013	\$3,793,080	Desahorro
Resultados del ejercicio 2014	\$14,226,157	Desahorro
Resultados del ejercicio 2015	\$4,483,012	Desahorro
Resultados del ejercicio 2016	\$2,650,191	Desahorro
Resultados del ejercicio 2017	\$3,467,231	Desahorro
Resultados del ejercicio 2018	\$1,052,821	Desahorro
Resultados del ejercicio 2019	\$234,021	Ahorro
Resultados del ejercicio 2020	\$1,381,045	Ahorro
Resultados del ejercicio 2021	\$13,598,629	Ahorro
Resultados del ejercicio 2022	\$3,425,749	Desahorro
<b>Total:</b>	<b>\$81,943,615</b>	Desahorro

**NOTA:** Se dio de baja el bien mueble Laptop HP, modelo: Pavilion 15-DY 1005LA con número de serie 5CD9529JH6, con valor de \$16,095.00, por motivo de robo, soportado con acuerdo y oficio. Afectando las siguientes cuentas:

CUENTA	CARGO	ABONO
3220-2021 RESULTADOS DE EJERCICIOS ANTERIORES 2021	\$16,095.00	
1241-3-5151 Equipo de cómputo y tecnología de la información		\$16,095.00

### III NOTAS AL ESTADO DE VARIACIÓN EN LA HACIENDA PÚBLICA

CONCEPTO	PATRIMONIO CONTRIBUIDO	PATRIMONIO DE EJERCICIOS ANTERIORES	PATRIMONIO GENERADO DEL EJERCICIO	DIFERENCIA
Saldo Neto en la Hacienda Pública / Patrimonio de Diciembre 2022	356,011,346	(76,952,684)	(3,425,749)	275,632,913
Saldo Neto en la Hacienda Pública / Patrimonio de Diciembre 2023	356,011,346	(81,867,764)	(4,337,246)	278,480,828

### IV NOTAS AL ESTADO DE FLUJO DE EFECTIVO

#### Efectivo y equivalentes

El análisis de los saldos inicial y final que figuran en la última parte del Estado de Flujo de Efectivo en la Cuenta de efectivo y equivalentes es como sigue:

CONCEPTO	Diciembre-2023	Diciembre-2022	DIFERENCIA
Efectivo en Bancos-Tesorería	474,727	769,898	(295,171)
Inversiones temporales (hasta 3 meses)	8,328,455	504,543	7,823,912
Efectivo y/o Equivalente de Efectivo a recibir	1,803,882	6,042,506	(4,238,624)
Total de Efectivo y Equivalentes	<b>10,607,064</b>	<b>7,316,947</b>	<b>(3,920,117)</b>

1. Del efectivo y equivalente existe un incremento de \$3,920,117 derivado de obligaciones pagadas en periodo.
2. Conciliación de los Flujos de Efectivos Netos de las actividades de operación y la cuenta de Ahorro/Desahorro antes de Rubros Extraordinarios.

**NOTA:** En el cuadro de Efectivo y equivalentes se toma en Bancos-Tesorería la suma de Inversiones con Bancos, dando una cantidad errónea en el total, en la parte "Debe decir" se estipula la manera correcta de como debió ir, también se debe considerar que la cantidad de "Efectivo en Bancos-Tesorería" correcta es de \$2,406,333 tal como lo maneja la balanza de comprobación. En enero de 2022 se toma la cantidad correcta que debió ser \$2,406,333.

DICE		DEBE DECIR	
CONCEPTO	Diciembre-2021	CONCEPTO	Diciembre-2021
Efectivo en Bancos-Tesorería	2,406,846	Efectivo en Bancos-Tesorería	2,406,333
Inversiones temporales (hasta 3 meses)	512	Inversiones temporales (hasta 3 meses)	512
Efectivo y/o Equivalente de Efectivo a recibir	8,838,069	Efectivo y/o Equivalente de Efectivo a recibir	8,838,069
Total de Efectivo y Equivalentes	<b>11,245,427</b>	Total de Efectivo y Equivalentes	<b>11,244,914</b>

	Diciembre-2023	Diciembre - 2022
Ahorro/Desahorro antes de rubros Extraordinarios	\$0	\$0
Movimientos de partidas (o rubros) que no afectan al efectivo.	0	0
Depreciación	\$177,899	\$1,376,045
Amortización	\$0	\$0
Incrementos en las Provisiones	\$0	\$0
Incremento en inversiones producido por revaluación	\$0	\$0
Ganancia/pérdida en venta de propiedad, planta y equipo	\$0	\$0
Incremento en cuentas por cobrar	\$0	\$0
Partidas extraordinarias	\$0	\$0

**FIDEICOMISO PARQUE CIENTIFICO Y TECNOLOGICO MORELOS**  
**Conciliación entre los Ingresos Presupuestarios y Contables**  
**Correspondiente del 1 de Enero al 31 de Diciembre del 2023**  
**(Cifras en Pesos)**

1.- Ingresos Presupuestarios		\$11,062,203
2.- Más ingresos contables no presupuestarios		
Incremento por variación de Inventarios	\$ -	
Disminución del exceso de estimaciones por pérdida o deterioro u obsolescencia	\$ -	
Disminución del exceso de provisiones	\$ -	
Otros ingresos y beneficios varios	\$ -	
Otros ingresos contables no presupuestarios	\$ -	
3.- Menos ingresos presupuestarios no contables		89,933
Productos de capital	\$ -	
Aprovechamientos de capital	\$ -	
Ingresos derivados de financiamientos	\$ -	
Otros ingresos presupuestarios no contables	89,993	
4.- Ingresos Contables (4=1+2-3)		\$10,972,210

**FIDEICOMISO PARQUE CIENTIFICO Y TECNOLOGICO MORELOS**  
**Conciliación entre los Egresos Presupuestarios y los Gastos Contables**  
**Correspondiente del 1 de Enero al 31 de Diciembre del 2023**  
**(Cifras en Pesos)**

1.- Total de Egresos (Presupuestarios)		\$7,081,773
2.- Menos Egresos Presupuestarios no Contables		625,108
Mobiliario y Equipo de administración	9,744	
Mobiliario y Equipo Educacional y Recreativo		
Equipo e instrumental médico y de laboratorio		
Vehículos y equipo de transporte		
Maquinaria, otros equipos y herramientas		
Bienes inmuebles		
Activos intangibles	14,400	
Obra pública en bienes propios	574,930	
Inversiones en fideicomisos, mandatos y otros análogos		
Provisiones para contingencias y otras erogaciones especiales		
Adeudos de ejercicios fiscales anteriores (ADEFAS)		
Otros Egresos presupuestales No contables	26,034	
3.- Más gastos contables no presupuestales		178,299
Estimaciones, depreciaciones, deterioros, obsolescencia y amortizaciones	177,899	
Provisiones		
Aumento por insuficiencia de estimaciones por pérdida o deterioro u obsolescencia		
Aumento por insuficiencia de provisiones		
Otros Gastos		
Otros gastos contables no presupuestales	400	
4.- Total de gasto contable (4=1-2+3)		\$6,634,964

## **b) NOTAS DE MEMORIA (CUENTAS DE ORDEN)**

**BIENES RECIBIDOS EN COMODATO: N/A**

**BIENES OTORGADOS EN COMODATO: N/A**

**BIENES INMUEBLES EN POSESIÓN:** El FIDEICOMISO a través del Lic. Ángel Humberto Betanzos Núñez, dará respuesta a oficio rubricado por la C.P. Carmen Félix Reyes, representante legal del despacho Félix Reyes Contadores S.A. de C.V.

**INGRESOS PROPIOS DEL FIDEICOMISO:** El FIDEICOMISO a través del Lic. Ángel Humberto Betanzos Núñez, dará respuesta a rubricado por la C.P. Carmen Félix Reyes, representante legal del despacho Félix Reyes Contadores S.A. de C.V.

## **C) NOTAS DE GESTIÓN ADMINISTRATIVA**

### **1. Introducción:**

En el Decreto número 1,761, “por el que se autoriza al titular del Poder Ejecutivo del Estado de Morelos, a realizar los trámites necesarios para afectar al patrimonio del Fideicomiso Parque Científico y Tecnológico Morelos, diversos bienes inmuebles de propiedad estatal ubicados en el Municipio de Xochitepec, Morelos, para el cumplimiento de los fines del citado Fideicomiso”, publicado en el Periódico Oficial “Tierra y Libertad”, No. 4969 de fecha 25 de abril de 2012.

Con fecha 26 de septiembre de 2011, el Poder Ejecutivo del Estado de Morelos, por conducto de la Secretaría de Hacienda en carácter de “Fideicomitente”, suscribió contrato de Fideicomiso Traslato de Dominio, Inversión y Administración con Banco Actinver, S. A., Institución de Banca Múltiple, Grupo Financiero Actinver; en carácter de “Fiduciario”, instrumento que dio origen al hoy denominado Fideicomiso del Parque Científico y Tecnológico Morelos, en lo sucesivo FPCyTM.

---

El FPCyTM tiene como objeto contribuir al desarrollo científico y tecnológico en el Estado de Morelos, atrayendo a instituciones públicas y privadas de prestigio con vocación científica y/o tecnológica que estén dispuestas a construir y operar en el Parque, instalaciones especializadas como laboratorios, centros de investigación y otros relacionados con la fabricación de productos, la prestación de servicios o el desarrollo de tecnologías.

## **2. Panorama Económico y Financiero:**

El patrimonio del Fideicomiso está compuesto por los terrenos destinados a la venta y dos torres para rentar y vender oficinas, como así lo refiere el Decreto número 1,761, “por el que se autoriza al titular del Poder Ejecutivo del Estado de Morelos, a realizar los trámites necesarios para afectar al patrimonio del Fideicomiso Parque Científico y Tecnológico Morelos, diversos bienes inmuebles de propiedad estatal ubicados en el Municipio de Xochitepec, Morelos, para el cumplimiento de los fines del citado Fideicomiso”, publicado en el Periódico Oficial “Tierra y Libertad”, No. 4969 de fecha 25 de abril de 2012.

En ese tenor, este fideicomiso cuenta con ingresos propios obtenidos por la prestación de los servicios y la venta de los inmuebles que cuenta, así como cualquier otro ingreso que perciba, y que serán empleados para el cumplimiento de sus fines. Lo anterior de conformidad al artículo tercero del decreto precisado en el párrafo anterior.

## **3. Autorización e Historia**

Morelos reúne condiciones que le permiten impulsar su transición a una economía del conocimiento: centros e institutos de investigación destacados –algunos a nivel internacional; capital humano sólido, con más de dos mil investigadores; un naciente y dinámico conjunto de empresas de base tecnológica e infraestructuras que fomentan e incentivan la vinculación, entendida ésta como el trabajo colaborativo entre empresarios –sobre todo jóvenes emprendedores- y académicos e investigadores. Así se impulsó – como parte de la política pública en Investigación y Desarrollo Tecnológico del Gobierno del Estado en el periodo 2006 a 2012- la construcción de un Parque Científico y



---

Tecnológico en Xochitepec, que albergara y promoviera la atracción de empresas de base tecnológica, generara y detonara el nacimiento de spin-offs y la instalación de centros e institutos de investigación.

La propuesta del Parque Científico y Tecnológico Morelos fue, en consecuencia, concebirlo como un agente del servicio público que impulsara el desarrollo tecnológico regional y que buscara su propia sustentabilidad financiera en el mediano y largo plazos, a través de la constitución de un fideicomiso de tipo privado, que le permitiera autonomía de gestión financiera y de traslado de dominio, para detonar la atracción de empresas de base tecnológica. El Parque constituyó los reglamentos adecuados de admisión, arquitectura y operación para que su administración fuese transparente, pero al mismo tiempo eficiente. Efectivamente, con fecha 26 de septiembre de 2011, el Poder Ejecutivo del Estado de Morelos, por conducto de la Secretaría de Hacienda en carácter de “Fideicomitente”, suscribió contrato de Fideicomiso Traslato de Dominio, Inversión y Administración con Banco Actinver, S. A., Institución de Banca Múltiple, Grupo Financiero Actinver; en carácter de “Fiduciario”, instrumento que dio origen al hoy denominado Fideicomiso del Parque Científico y Tecnológico Morelos, en lo sucesivo FPCyTM.

El FPCyTM tiene como objeto contribuir al desarrollo científico y tecnológico en el Estado de Morelos, atrayendo a instituciones públicas y privadas de prestigio con vocación científica y/o tecnológica que estén dispuestas a construir y operar en el Parque, instalaciones especializadas como laboratorios, centros de investigación y otros relacionados con la fabricación de productos, la prestación de servicios o el desarrollo de tecnologías.

El patrimonio del Fideicomiso está compuesto por los terrenos destinados a la venta y dos torres para rentar y vender oficinas, como así lo refiere el Decreto número 1,761, “por el que se autoriza al titular del Poder Ejecutivo del Estado de Morelos, a realizar los trámites necesarios para afectar al patrimonio del Fideicomiso Parque Científico y Tecnológico Morelos, diversos bienes inmuebles de propiedad estatal ubicados en el Municipio de Xochitepec, Morelos, para el cumplimiento de los fines del citado

---

Fideicomiso”, publicado en el Periódico Oficial “Tierra y Libertad”, No. 4969 de fecha 25 de abril de 2012.

En tal virtud, el Gobierno del Estado considera que la inversión del sector privado orientada específicamente a empresas del sector tecnológico y científico, tiene altas probabilidades de generar beneficios económicos, a la vez que puede traer desarrollo tecnológico y científico para la región, ello a su vez, puede generar crecimiento económico, con lo cual potencialmente puede generar un círculo virtuoso en beneficio del desarrollo integral del Estado y por ende, de su población.

#### **4. Organización y Objeto Social**

**a) Objeto Social:** El FPCyTM es el ente tecnológico establecido para la creación y aprovechamiento de las redes colaborativas de innovación entre empresarios, tecnólogos y científicos, por tal motivo, forma parte del ecosistema tecnológico del Estado al proveer espacios con características de primer mundo destinados a la instalación de Empresas de Base Tecnológica que logren aprovechar el talento que se genera en los posgrados que se imparten en las instituciones educativas de Morelos.

**b) Principal actividad:** El FPCyTM tiene como objeto contribuir al desarrollo científico y tecnológico en el Estado de Morelos, atrayendo a instituciones públicas y privadas de prestigio con vocación científica y/o tecnológica que estén dispuestas a construir y operar en el Parque, instalaciones especializadas como laboratorios, centros de investigación y otros relacionados con la fabricación de productos, la prestación de servicios o el desarrollo de tecnologías.

**c) Régimen Jurídico:** Organismo Auxiliar de la Administración Pública Paraestatal denominado Fideicomiso Parque Científico y Tecnológico Morelos.

**d) Consideraciones fiscales del ente: revelar el tipo de contribuciones que esté obligado a pagar o retener.** ISR Retenciones por Servicios Profesionales.

**e) Estructura organizacional básica: N/A**

- 5. Bases de preparación de los Estados Financieros: N/A**
- 6. Políticas de contabilidad Significativas: N/A**
- 7. Posición en Moneda Extranjera y Protección por riesgo Cambiario: N/A**
- 8. Reporte Analítico del Activo: N/A**
- 9. Fideicomisos, Mandatos y Análogos: N/A**
- 10. Reporte de la Recaudación: N/A**
- 11. Información sobre la Deuda y el reporte Analítico de la Deuda: N/A**
- 12. Calificaciones otorgadas: N/A**
- 13. Proceso de Mejora: N/A**
- 14. Información por segmentos: N/A**
- 15. Eventos Posteriores al Cierre: N/A**
- 16. Partes Relacionadas: N/A**



**Cuenta Pública Anual 2023**  
**FIDEICOMISO PARQUE CIENTÍFICO Y TECNOLÓGICO MORELOS**  
**Conciliación entre los Ingresos Presupuestarios y Contables**  
**Del 1 de enero al 31 de diciembre de 2023**  
**(Cifras en Pesos)**

Concepto	2023
<b>1. Total de Ingresos Presupuestarios</b>	<b>11,062,203</b>
<b>2. Más Ingresos Contables No Presupuestarios</b>	<b>-</b>
2.1 Ingresos Financieros	-
2.2 Incremento por Variación de Inventarios	-
2.3 Disminución del Exceso de Estimaciones por Pérdida o Deterioro u Obsolescencia	-
2.4 Disminución del Exceso de Provisiones	-
2.5 Otros Ingresos y Beneficios Varios	-
2.6 Otros Ingresos Contables No Presupuestarios	-
<b>3. Menos Ingresos Presupuestarios No Contables</b>	<b>89,993</b>
3.1 Aprovechamientos Patrimoniales	-
3.2 Ingresos Derivados de Financiamientos	-
3.3 Otros Ingresos Presupuestarios No Contables	89,993
<b>4. Total de Ingresos Contables</b>	<b>10,972,210</b>



**Cuenta Pública Anual 2023**  
**FIDEICOMISO PARQUE CIENTÍFICO Y TECNOLÓGICO MORELOS**  
**Conciliación entre los Egresos Presupuestarios y los Gastos Contables**  
**Del 1 de enero al 31 de diciembre de 2023**  
**(Cifras en Pesos)**

Concepto	2023
<b>1. Total de Egresos Presupuestarios</b>	<b>7,081,773</b>
<b>2. Menos Egresos Presupuestarios No Contables</b>	<b>625,108</b>
2.1 Materias Primas y Materiales de Producción y Comercialización	-
2.2 Materiales y Suministros	-
2.3 Mobiliario y Equipo de Administración	9,744
2.4 Mobiliario y Equipo Educacional y Recreativo	-
2.5 Equipo e Instrumental Médico y de Laboratorio	-
2.6 Vehículos y Equipo de Transporte	-
2.7 Equipo de Defensa y Seguridad	-
2.8 Maquinaria, Otros Equipos y Herramientas	-
2.9 Activos Biológicos	-
2.10 Bienes Inmuebles	-
2.11 Activos Intangibles	14,400
2.12 Obra Pública en Bienes de Dominio Público	-
2.13 Obra Pública en Bienes Propios	574,930
2.14 Acciones y Participaciones de Capital	-
2.15 Compra de Títulos y Valores	-
2.16 Concesión de Préstamos	-
2.17 Inversiones en Fideicomisos, Mandatos y Otros Análogos	-
2.18 Provisiones para Contingencias y Otras Erogaciones Especiales	-
2.19 Amortización de la Deuda Pública	-
2.20 Adeudos de Ejercicios Fiscales Anteriores (ADEFAS)	-
2.21 Otros Egresos Presupuestarios No Contables	26,034
<b>3. Más Gastos Contables No Presupuestarios</b>	<b>178,299</b>
3.1 Estimaciones, Depreciaciones, Deterioros, Obsolescencia y Amortizaciones	177,899
3.2 Provisiones	-
3.3 Disminución de Inventarios	-
3.4 Otros Gastos	-
3.5 Inversión Pública no Capitalizable	-
3.6 Materiales y Suministros (consumos)	-
3.7 Otros Gastos Contables No Presupuestarios	400
<b>4. Total de Gastos Contables</b>	<b>6,634,964</b>



**FPCyTM**  
FIDEICOMISO PARQUE  
**CIENTÍFICO Y TECNOLÓGICO**  
MORELOS

# Información Presupuestaria

CUENTA PÚBLICA ANUAL  
FIDEICOMISO PARQUE CIENTÍFICO Y TECNOLÓGICO  
MORELOS | **2023**





Concepto	Estimado / Aprobado	Devengado	Recaudado / Pagado
<b>A. Ingresos Totales (A = A1 + A2 + A3)</b>	<b>7,499,828</b>	<b>11,062,203</b>	<b>10,957,879</b>
A1. Ingresos de Libre Disposición	7,499,828	11,062,203	10,957,879
A2. Transferencias Federales Etiquetadas	-	-	-
A3. Financiamiento Neto	-	-	-
<b>B. Egresos Presupuestarios (B = B1 + B2)</b>	<b>7,499,828</b>	<b>7,081,773</b>	<b>6,094,768</b>
B1. Gasto No Etiquetado (sin incluir Amortización de la Deuda Pública)	7,499,828	7,081,773	6,094,768
B2. Gasto Etiquetado (sin incluir Amortización de la Deuda Pública)	-	-	-
<b>C. Remanentes del Ejercicio Anterior (C = C1 + C2)</b>	<b>-</b>	<b>-</b>	<b>-</b>
C1. Remanentes de Ingresos de Libre Disposición aplicados en el periodo	-	-	-
C2. Remanentes de Transferencias Federales Etiquetadas aplicados en el periodo	-	-	-
<b>I. Balance Presupuestario (I = A - B + C)</b>	<b>-</b>	<b>3,980,430</b>	<b>4,863,111</b>
<b>II. Balance Presupuestario sin Financiamiento Neto (II = I - A3)</b>	<b>-</b>	<b>3,980,430</b>	<b>4,863,111</b>
<b>III. Balance Presupuestario sin Financiamiento Neto y sin Remanentes del Ejercicio Anterior (III = II - C)</b>	<b>-</b>	<b>3,980,430</b>	<b>4,863,111</b>

Concepto	Aprobado	Devengado	Pagado
<b>E. Intereses, Comisiones y Gastos de la Deuda (E = E1 + E2)</b>	<b>-</b>	<b>-</b>	<b>-</b>
E1. Intereses, Comisiones y Gastos de la Deuda con Gasto No Etiquetado	-	-	-
E2. Intereses, Comisiones y Gastos de la Deuda con Gasto Etiquetado	-	-	-
<b>IV. Balance Primario (IV = III + E)</b>	<b>-</b>	<b>3,980,430</b>	<b>4,863,111</b>

Concepto	Estimado / Aprobado	Devengado	Recaudado / Pagado
<b>F. Financiamiento (F = F1 + F2)</b>	<b>-</b>	<b>-</b>	<b>-</b>
F1. Financiamiento con Fuente de Pago de Ingresos de Libre Disposición	-	-	-
F2. Financiamiento con Fuente de Pago de Transferencias Federales Etiquetadas	-	-	-
<b>G. Amortización de la Deuda (G = G1 + G2)</b>	<b>-</b>	<b>-</b>	<b>-</b>
G1. Amortización de la Deuda Pública con Gasto No Etiquetado	-	-	-
G2. Amortización de la Deuda Pública con Gasto Etiquetado	-	-	-
<b>A3. Financiamiento Neto (A3 = F - G)</b>	<b>-</b>	<b>-</b>	<b>-</b>

Concepto	Estimado / Aprobado	Devengado	Recaudado / Pagado
<b>A1. Ingresos de Libre Disposición</b>	<b>7,499,828</b>	<b>11,062,203</b>	<b>10,957,879</b>
<b>A3.1 Financiamiento Neto con Fuente de Pago de Ingresos de Libre Disposición (A3.1 = F1 - G1)</b>	<b>-</b>	<b>-</b>	<b>-</b>
F1. Financiamiento con Fuente de Pago de Ingresos de Libre Disposición	-	-	-
G1. Amortización de la Deuda Pública con Gasto No Etiquetado	-	-	-
<b>B1. Gasto No Etiquetado (sin incluir Amortización de la Deuda Pública)</b>	<b>7,499,828</b>	<b>7,081,773</b>	<b>6,094,768</b>
<b>C1. Remanentes de Ingresos de Libre Disposición aplicados en el periodo</b>	<b>-</b>	<b>-</b>	<b>-</b>
<b>V. Balance Presupuestario de Recursos Disponibles (V = A1 + A3.1 - B1 + C1)</b>	<b>-</b>	<b>3,980,430</b>	<b>4,863,111</b>
<b>VI. Balance Presupuestario de Recursos Disponibles sin Financiamiento Neto (VI = V - A3.1)</b>	<b>-</b>	<b>3,980,430</b>	<b>4,863,111</b>

Concepto	Estimado / Aprobado	Devengado	Recaudado / Pagado
<b>A2. Transferencias Federales Etiquetadas</b>	<b>-</b>	<b>-</b>	<b>-</b>
<b>A3.2 Financiamiento Neto con Fuente de Pago de Transferencias Federales Etiquetadas (A3.2 = F2 - G2)</b>	<b>-</b>	<b>-</b>	<b>-</b>
F2. Financiamiento con Fuente de Pago de Transferencias Federales Etiquetadas	-	-	-
G2. Amortización de la Deuda Pública con Gasto Etiquetado	-	-	-
<b>B2. Gasto Etiquetado (sin incluir Amortización de la Deuda Pública)</b>	<b>-</b>	<b>-</b>	<b>-</b>
<b>C2. Remanentes de Transferencias Federales Etiquetadas aplicados en el periodo</b>	<b>-</b>	<b>-</b>	<b>-</b>
<b>VII. Balance Presupuestario de Recursos Etiquetados (VII = A2 + A3.2 - B2 + C2)</b>	<b>-</b>	<b>-</b>	<b>-</b>
<b>VIII. Balance Presupuestario de Recursos Etiquetados sin Financiamiento Neto (VIII = VII - A3.2)</b>	<b>-</b>	<b>-</b>	<b>-</b>





Cuenta Pública Anual 2023  
FIDEICOMISO PARQUE CIENTÍFICO Y TECNOLÓGICO MORELOS  
Estado Analítico de Ingresos  
Del 1 de enero al 31 de diciembre de 2023  
(Cifras en Pesos)

Rubro de Ingresos	Ingreso					Diferencia (6 = 5 - 1)
	Estimado	Ampliaciones y Reducciones	Modificado	Devengado	Recaudado	
	(1)	(2)	(3 = 1 + 2)	(4)	(5)	
Impuestos	-	-	-	-	-	-
Cuotas y Aportaciones de Seguridad Social	-	-	-	-	-	-
Contribuciones de Mejoras	-	-	-	-	-	-
Derechos	-	-	-	-	-	-
Productos	-	-	-	-	-	-
Aprovechamientos	-	-	-	-	-	-
Ingresos por Venta de Bienes, Prestación de Servicios y Otros Ingresos	7,499,828	12,476,487	19,976,315	11,062,203	10,957,879	3,458,051
Participaciones, Aportaciones, Convenios, Incentivos Derivados de la Colaboración Fiscal y Fondos Distintos de Aportaciones	-	-	-	-	-	-
Transferencias, Asignaciones, Subsidios y Subvenciones, y Pensiones y Jubilaciones	-	-	-	-	-	-
Ingresos Derivados de Financiamientos	-	-	-	-	-	-
<b>Total</b>	<b>7,499,828</b>	<b>12,476,487</b>	<b>19,976,315</b>	<b>11,062,203</b>	<b>10,957,879</b>	<b>3,458,051</b>
				Ingresos excedentes		

Estado Analítico de Ingresos Por Fuente de Financiamiento	Ingreso					Diferencia (6 = 5 - 1)
	Estimado	Ampliaciones y Reducciones	Modificado	Devengado	Recaudado	
	(1)	(2)	(3 = 1 + 2)	(4)	(5)	
<b>Ingresos del Poder Ejecutivo Federal o Estatal y de los Municipios</b>	-	-	-	-	-	-
Impuestos	-	-	-	-	-	-
Cuotas y Aportaciones de Seguridad Social	-	-	-	-	-	-
Contribuciones de Mejoras	-	-	-	-	-	-
Derechos	-	-	-	-	-	-
Productos <sup>1</sup>	-	-	-	-	-	-
Aprovechamientos <sup>2</sup>	-	-	-	-	-	-
Participaciones, Aportaciones, Convenios, Incentivos Derivados de la Colaboración Fiscal y Fondos Distintos de Aportaciones	-	-	-	-	-	-
Transferencias, Asignaciones, Subsidios y Subvenciones, y Pensiones y Jubilaciones	-	-	-	-	-	-
<b>Ingresos de los Entes Públicos de los Poderes Legislativo y Judicial, de los Órganos Autónomos y del Sector Paraestatal o Paramunicipal, así como de las Empresas Productivas del Estado</b>	<b>7,499,828</b>	<b>12,476,487</b>	<b>19,976,315</b>	<b>11,062,203</b>	<b>10,957,879</b>	<b>3,458,051</b>
Cuotas y Aportaciones de Seguridad Social	-	-	-	-	-	-
Productos <sup>1</sup>	-	-	-	-	-	-
Ingresos por Venta de Bienes, Prestación de Servicios y Otros Ingresos <sup>3</sup>	7,499,828	12,476,487	19,976,315	11,062,203	10,957,879	3,458,051
Transferencias, Asignaciones, Subsidios y Subvenciones, y Pensiones y Jubilaciones	-	-	-	-	-	-
<b>Ingresos Derivados de Financiamientos</b>	-	-	-	-	-	-
Ingresos Derivados de Financiamientos	-	-	-	-	-	-
<b>Total</b>	<b>7,499,828</b>	<b>12,476,487</b>	<b>19,976,315</b>	<b>11,062,203</b>	<b>10,957,879</b>	<b>3,458,051</b>
				Ingresos excedentes		

<sup>1</sup> Incluye intereses que generan las cuentas bancarias de los entes públicos en productos.

<sup>2</sup> Incluye donativos en efectivo del Poder Ejecutivo, entre otros aprovechamientos.

<sup>3</sup> Se refiere a los ingresos propios obtenidos por los Poderes Legislativo y Judicial, los Órganos Autónomos y las entidades de la administración pública paraestatal y paramunicipal, por sus actividades diversas no inherentes a su operación que generan recursos y que no sean ingresos por venta de bienes o prestación de servicios, tales como donativos en efectivo, entre otros.



Concepto	Ingreso					Diferencia
	Estimado	Ampliaciones/ (Reducciones)	Modificado	Devengado	Recaudado	
<b>Ingresos de Libre Disposición</b>						
<i>Impuestos</i>	-	-	-	-	-	-
<i>Cuotas y Aportaciones de Seguridad Social</i>	-	-	-	-	-	-
<i>Contribuciones de Mejoras</i>	-	-	-	-	-	-
<i>Derechos</i>	-	-	-	-	-	-
<i>Productos</i>	-	-	-	-	-	-
<i>Aprovechamientos</i>	-	-	-	-	-	-
<b>Ingresos por Venta de Bienes y Prestación de Servicios</b>	<b>7,499,828</b>	<b>12,476,487</b>	<b>19,976,315</b>	<b>11,062,203</b>	<b>10,957,879</b>	<b>3,458,051</b>
<i>Participaciones</i>	-	-	-	-	-	-
Fondo General de Participaciones	-	-	-	-	-	-
Fondo de Fomento Municipal	-	-	-	-	-	-
Fondo de Fiscalización y Recaudación	-	-	-	-	-	-
Fondo de Compensación	-	-	-	-	-	-
Fondo de Extracción de Hidrocarburos	-	-	-	-	-	-
Impuesto Especial Sobre Producción y Servicios	-	-	-	-	-	-
0.136% de la Recaudación Federal Participable	-	-	-	-	-	-
3.17% Sobre Extracción de Petróleo	-	-	-	-	-	-
Gasolinas y Diésel	-	-	-	-	-	-
Fondo del Impuesto Sobre la Renta	-	-	-	-	-	-
Fondo de Estabilización de los Ingresos de las Ent. Fed.	-	-	-	-	-	-
<i>Incentivos Derivados de la Colaboración Fiscal</i>	-	-	-	-	-	-
Tenencia o Uso de Vehículos	-	-	-	-	-	-
Fondo de Compensación ISAN	-	-	-	-	-	-
Impuesto Sobre Automóviles Nuevos	-	-	-	-	-	-
Fondo de Compensación de Repecos-Intermedios	-	-	-	-	-	-
Otros Incentivos Económicos	-	-	-	-	-	-
<i>Transferencias y Asignaciones</i>	-	-	-	-	-	-
<i>Convenios</i>	-	-	-	-	-	-
Otros Convenios y Subsidios	-	-	-	-	-	-
<i>Otros Ingresos de Libre Disposición</i>	-	-	-	-	-	-
Participaciones en Ingresos Locales	-	-	-	-	-	-
Otros Ingresos de Libre Disposición	-	-	-	-	-	-
<b>Total de Ingresos de Libre Disposición</b>	<b>7,499,828</b>	<b>12,476,487</b>	<b>19,976,315</b>	<b>11,062,203</b>	<b>10,957,879</b>	<b>3,458,051</b>
<b>Ingresos Excedentes de Ingresos de Libre Disposición</b>						
<b>Transferencias Federales Etiquetadas</b>						
<i>Aportaciones</i>	-	-	-	-	-	-
Fondo de Aport. para la Nómina Educativa y Gto. Op.	-	-	-	-	-	-
Fondo de Aportaciones para los Servicios de Salud	-	-	-	-	-	-
Fondo de Aportaciones para la Infraestructura Social	-	-	-	-	-	-
Fondo de Aport. para el Fortalecimiento de los Municipios y de las Demarcaciones Territoriales del Distrito Federal	-	-	-	-	-	-
Fondo de Aportaciones Múltiples	-	-	-	-	-	-
Fondo de Aport. para la Educación Tec. y de Adultos	-	-	-	-	-	-
Fondo de Aportaciones para la Seguridad Pública de los Estados y del Distrito Federal	-	-	-	-	-	-
Fondo de Aportaciones para el Fortalecimiento de las Entidades Federativas	-	-	-	-	-	-
<i>Convenios</i>	-	-	-	-	-	-
Convenios de Protección Social en Salud	-	-	-	-	-	-
Convenios de Descentralización	-	-	-	-	-	-
Convenios de Reasignación	-	-	-	-	-	-
Otros Convenios y Subsidios	-	-	-	-	-	-
<i>Fondos Distintos de Aportaciones</i>	-	-	-	-	-	-
Fondo para Entidades Federativas y Municipios Productores de Hidrocarburos	-	-	-	-	-	-
Fondo Minero	-	-	-	-	-	-
<i>Transferencias, Asignaciones, Subsidios y Subvenciones, y Pensiones y Jubilaciones</i>	-	-	-	-	-	-
<i>Otras Transferencias Federales Etiquetadas</i>	-	-	-	-	-	-
<b>Total de Transferencias Federales Etiquetadas</b>	<b>-</b>	<b>-</b>	<b>-</b>	<b>-</b>	<b>-</b>	<b>-</b>
<b>Ingresos Derivados de Financiamientos</b>						
<i>Ingresos Derivados de Financiamientos</i>	-	-	-	-	-	-
<b>Total de Ingresos</b>	<b>7,499,828</b>	<b>12,476,487</b>	<b>19,976,315</b>	<b>11,062,203</b>	<b>10,957,879</b>	<b>3,458,051</b>
<b>Datos Informativos</b>						
1. Ingresos Derivados de Financiamientos con Fuente de Pago de Ingresos de Libre Disposición	-	-	-	-	-	-
2. Ingresos Derivados de Financiamientos con Fuente de Pago de Transferencias Federales Etiquetadas	-	-	-	-	-	-
3. Ingresos Derivados de Financiamientos	-	-	-	-	-	-

Cuenta Pública Anual 2023

FIDEICOMISO PARQUE CIENTÍFICO Y TECNOLÓGICO MORELOS

Estado Analítico del Ejercicio del Presupuesto de Egresos

Clasificación por Objeto del Gasto (Capítulo y Concepto)

Del 1 de enero al 31 de diciembre de 2023

(Cifras en Pesos)



FPCyTM  
FIDEICOMISO PARQUE  
CIENTÍFICO Y TECNOLÓGICO  
MORELOS

Concepto	Egresos					Subejercicio 6 = ( 3 - 4 )
	Aprobado	Ampliaciones/ (Reducciones)	Modificado	Devengado	Pagado	
	1	2	3 = ( 1 + 2 )	4	5	
<b>Servicios Personales</b>	-	-	-	-	-	-
Remuneraciones al Personal de Carácter Permanente	-	-	-	-	-	-
Remuneraciones al Personal de Carácter Transitorio	-	-	-	-	-	-
Remuneraciones Adicionales y Especiales	-	-	-	-	-	-
Seguridad Social	-	-	-	-	-	-
Otras Prestaciones Sociales y Económicas	-	-	-	-	-	-
Previsiones	-	-	-	-	-	-
Pago de Estímulos a Servidores Públicos	-	-	-	-	-	-
<b>Materiales y Suministros</b>	270,700	(68,630)	202,070	137,419	137,419	64,651
Materiales de Admón, Emisión de Doctos. y Artículos Oficiales	109,000	(30,880)	78,120	62,557	62,557	15,563
Alimentos y Utensilios	38,000	(19,750)	18,250	13,840	13,840	4,410
Materias Primas y Materiales de Producción y Comercialización	-	-	-	-	-	-
Materiales y Artículos de Construcción y de Reparación	68,400	(18,000)	50,400	11,630	11,630	38,770
Productos Químicos, Farmacéuticos y de Laboratorio	-	-	-	-	-	-
Combustibles, Lubricantes y Aditivos	48,000	-	48,000	47,229	47,229	771
Vestuario, Blancos, Prendas de Protección y Artículos Deportivos	-	-	-	-	-	-
Materiales y Suministros Para Seguridad	-	-	-	-	-	-
Herramientas, Refacciones y Accesorios Menores	7,300	-	7,300	2,163	2,163	5,137
<b>Servicios Generales</b>	6,349,128	750,264	7,099,392	6,315,280	5,328,275	784,112
Servicios Básicos	1,561,488	10,100	1,571,588	1,298,461	1,237,426	273,127
Servicios de Arrendamiento	-	-	-	-	-	-
Servicios Profesionales, Científicos, Técnicos y Otros Servicios	2,498,763	(208,933)	2,289,830	2,126,990	2,112,258	162,840
Servicios Financieros, Bancarios y Comerciales	392,727	(2,603)	390,124	382,004	356,358	8,120
Servicios de Instalación, Reparación, Mantto. y Conservación	1,721,550	101,000	1,822,550	1,665,377	1,531,977	157,173
Servicios de Comunicación Social y Publicidad	-	-	-	-	-	-
Servicios de Traslado y Viáticos	24,600	700	25,300	21,223	21,223	4,077
Servicios Oficiales	-	-	-	-	-	-
Otros Servicios Generales	150,000	850,000	1,000,000	821,225	69,033	178,775
<b>Transferencias, Asignaciones, Subsidios y Otras Ayudas</b>	-	-	-	-	-	-
Transferencias Internas y Asignaciones al Sector Público	-	-	-	-	-	-
Transferencias al Resto del Sector Público	-	-	-	-	-	-
Subsidios y Subvenciones	-	-	-	-	-	-
Ayudas Sociales	-	-	-	-	-	-
Pensiones y Jubilaciones	-	-	-	-	-	-
Transferencias a Fideicomisos, Mandatos y Otros Análogos	-	-	-	-	-	-
Transferencias a la Seguridad Social	-	-	-	-	-	-
Donativos	-	-	-	-	-	-
Transferencias al Exterior	-	-	-	-	-	-
<b>Bienes Muebles, Inmuebles e Intangibles</b>	112,000	(15,256)	96,744	54,143	54,143	42,601
Mobiliario y Equipo de Administración	90,000	(15,256)	74,744	35,709	35,709	39,035
Mobiliario y Equipo Educativo y Recreativo	-	-	-	-	-	-
Equipo e Instrumental Médico y de Laboratorio	-	-	-	-	-	-
Vehículos y Equipo de Transporte	-	-	-	-	-	-
Equipo de Defensa y Seguridad	-	-	-	-	-	-
Maquinaria, Otros Equipos y Herramientas	-	-	-	-	-	-
Activos Biológicos	-	-	-	-	-	-
Bienes Inmuebles	-	-	-	-	-	-
Activos Intangibles	22,000	-	22,000	18,434	18,434	3,566
<b>Inversión Pública</b>	768,000	(193,069)	574,931	574,931	574,931	-
Obra Pública en Bienes de Dominio Público	-	-	-	-	-	-
Obra Pública en Bienes Propios	768,000	(193,069)	574,931	574,931	574,931	-
Proyectos Productivos y Acciones de Fomento	-	-	-	-	-	-
<b>Inversiones Financieras y Otras Provisiones</b>	-	4,503,350	4,503,350	-	-	4,503,350
Inversiones Para el Fomento de Actividades Productivas	-	-	-	-	-	-
Acciones y Participaciones de Capital	-	-	-	-	-	-
Compra de Títulos y Valores	-	4,503,350	4,503,350	-	-	4,503,350
Concesión de Préstamos	-	-	-	-	-	-
Inversiones en Fideicomisos, Mandatos y Otros Análogos	-	-	-	-	-	-
Otras Inversiones Financieras	-	-	-	-	-	-
Provisiones para Contingencias y Otras Erogaciones Especiales	-	-	-	-	-	-
<b>Participaciones y Aportaciones</b>	-	-	-	-	-	-
Participaciones	-	-	-	-	-	-
Aportaciones	-	-	-	-	-	-
Convenios	-	-	-	-	-	-
<b>Deuda Pública</b>	-	-	-	-	-	-
Amortización de la Deuda Pública	-	-	-	-	-	-
Intereses de la Deuda Pública	-	-	-	-	-	-
Comisiones de la Deuda Pública	-	-	-	-	-	-
Gastos de la Deuda Pública	-	-	-	-	-	-
Costo por Coberturas	-	-	-	-	-	-
Apoyos Financieros	-	-	-	-	-	-
Adeudos de Ejercicios Fiscales Anteriores (Adefas)	-	-	-	-	-	-
<b>Total del Gasto</b>	<b>7,499,828</b>	<b>4,976,659</b>	<b>12,476,487</b>	<b>7,081,773</b>	<b>6,094,768</b>	<b>5,394,714</b>



Concepto	Egresos					Subejercicio
	Aprobado	Ampliaciones / (Reducciones)	Modificado	Devengado	Pagado	
<b>Gasto No Etiquetado</b>	<b>7,499,828</b>	<b>4,976,659</b>	<b>12,476,487</b>	<b>7,081,773</b>	<b>6,094,768</b>	<b>5,394,714</b>
<b>Servicios Personales</b>	-	-	-	-	-	-
Remuneraciones al Personal de Carácter Permanente	-	-	-	-	-	-
Remuneraciones al Personal de Carácter Transitorio	-	-	-	-	-	-
Remuneraciones Adicionales y Especiales	-	-	-	-	-	-
Seguridad Social	-	-	-	-	-	-
Otras Prestaciones Sociales y Económicas	-	-	-	-	-	-
Previsiones	-	-	-	-	-	-
Pago de Estímulos a Servidores Públicos	-	-	-	-	-	-
<b>Materiales y Suministros</b>	<b>270,700</b>	<b>(68,630)</b>	<b>202,070</b>	<b>137,419</b>	<b>137,419</b>	<b>64,651</b>
Materiales de Admón., Emisión de Doctos. y Art. Oficiales	109,000	(30,880)	78,120	62,557	62,557	15,563
Alimentos y Utensilios	38,000	(19,750)	18,250	13,840	13,840	4,410
Materias Primas y Materiales de Prod. y Comercialización	-	-	-	-	-	-
Materiales y Artículos de Construcción y de Reparación	68,400	(18,000)	50,400	11,630	11,630	38,770
Productos Químicos, Farmacéuticos y de Laboratorio	-	-	-	-	-	-
Combustibles, Lubricantes y Aditivos	48,000	-	48,000	47,229	47,229	771
Vestuario, Blancos, Prendas de Protección y Art. Deportivos	-	-	-	-	-	-
Materiales y Suministros Para Seguridad	-	-	-	-	-	-
Herramientas, Refacciones y Accesorios Menores	7,300	-	7,300	2,163	2,163	5,137
<b>Servicios Generales</b>	<b>6,349,128</b>	<b>750,264</b>	<b>7,099,392</b>	<b>6,315,280</b>	<b>5,328,275</b>	<b>784,112</b>
Servicios Básicos	1,561,488	10,100	1,571,588	1,298,461	1,237,426	273,127
Servicios de Arrendamiento	-	-	-	-	-	-
Servicios Profesionales, Científicos, Técnicos y Otros Serv.	2,498,763	(208,933)	2,289,830	2,126,990	2,112,258	162,840
Servicios Financieros, Bancarios y Comerciales	392,727	(2,603)	390,124	382,004	356,358	8,120
Servicios de Instalación, Reparación, Mantto. y Conservación	1,721,550	101,000	1,822,550	1,665,377	1,531,977	157,173
Servicios de Comunicación Social y Publicidad	-	-	-	-	-	-
Servicios de Traslado y Viáticos	24,600	700	25,300	21,223	21,223	4,077
Servicios Oficiales	-	-	-	-	-	-
Otros Servicios Generales	150,000	850,000	1,000,000	821,225	69,033	178,775
<b>Transferencias, Asignaciones, Subsidios y Otras Ayudas</b>	-	-	-	-	-	-
Transferencias Internas y Asignaciones al Sector Público	-	-	-	-	-	-
Transferencias al Resto del Sector Público	-	-	-	-	-	-
Subsidios y Subvenciones	-	-	-	-	-	-
Ayudas Sociales	-	-	-	-	-	-
Pensiones y Jubilaciones	-	-	-	-	-	-
Transferencias a Fideicomisos, Mandatos y Otros Análogos	-	-	-	-	-	-
Transferencias a la Seguridad Social	-	-	-	-	-	-
Donativos	-	-	-	-	-	-
Transferencias al Exterior	-	-	-	-	-	-
<b>Bienes Muebles, Inmuebles e Intangibles</b>	<b>112,000</b>	<b>(15,256)</b>	<b>96,744</b>	<b>54,143</b>	<b>54,143</b>	<b>42,601</b>
Mobiliario y Equipo de Administración	90,000	(15,256)	74,744	35,709	35,709	39,035
Mobiliario y Equipo Educativo y Recreativo	-	-	-	-	-	-
Equipo e Instrumental Médico y de Laboratorio	-	-	-	-	-	-
Vehículos y Equipo de Transporte	-	-	-	-	-	-
Equipo de Defensa y Seguridad	-	-	-	-	-	-
Maquinaria, Otros Equipos y Herramientas	-	-	-	-	-	-
Activos Biológicos	-	-	-	-	-	-
Bienes Inmuebles	-	-	-	-	-	-
Activos Intangibles	22,000	-	22,000	18,434	18,434	3,566
<b>Inversión Pública</b>	<b>768,000</b>	<b>(193,069)</b>	<b>574,931</b>	<b>574,931</b>	<b>574,931</b>	-
Obra Pública en Bienes de Dominio Público	-	-	-	-	-	-
Obra Pública en Bienes Propios	768,000	(193,069)	574,931	574,931	574,931	-
Proyectos Productivos y Acciones de Fomento	-	-	-	-	-	-
<b>Inversiones Financieras y Otras Provisiones</b>	-	<b>4,503,350</b>	<b>4,503,350</b>	-	-	<b>4,503,350</b>
Inversiones Para el Fomento de Actividades Productivas	-	-	-	-	-	-
Acciones y Participaciones de Capital	-	-	-	-	-	-
Compra de Títulos y Valores	-	4,503,350	4,503,350	-	-	4,503,350
Concesión de Préstamos	-	-	-	-	-	-
Inversiones en Fideicomisos, Mandatos y Otros Análogos	-	-	-	-	-	-
Fideicomiso de Desastres Naturales (Informativo)	-	-	-	-	-	-
Otras Inversiones Financieras	-	-	-	-	-	-
Provisiones para Contingencias y Otras Erogaciones Especiales	-	-	-	-	-	-
<b>Participaciones y Aportaciones</b>	-	-	-	-	-	-
Participaciones	-	-	-	-	-	-
Aportaciones	-	-	-	-	-	-
Convenios	-	-	-	-	-	-
<b>Deuda Pública</b>	-	-	-	-	-	-
Amortización de la Deuda Pública	-	-	-	-	-	-
Intereses de la Deuda Pública	-	-	-	-	-	-
Comisiones de la Deuda Pública	-	-	-	-	-	-
Gastos de la Deuda Pública	-	-	-	-	-	-
Costo por Coberturas	-	-	-	-	-	-
Apoyos Financieros	-	-	-	-	-	-
Adeudos de Ejercicios Fiscales Anteriores (Adefas)	-	-	-	-	-	-



Concepto	Egresos					Subejercicio
	Aprobado	Ampliaciones / (Reducciones)	Modificado	Devengado	Pagado	
<b>Gasto Etiquetado</b>	-	-	-	-	-	-
<b>Servicios Personales</b>	-	-	-	-	-	-
Remuneraciones al Personal de Carácter Permanente	-	-	-	-	-	-
Remuneraciones al Personal de Carácter Transitorio	-	-	-	-	-	-
Remuneraciones Adicionales y Especiales	-	-	-	-	-	-
Seguridad Social	-	-	-	-	-	-
Otras Prestaciones Sociales y Económicas	-	-	-	-	-	-
Previsiones	-	-	-	-	-	-
Pago de Estímulos a Servidores Públicos	-	-	-	-	-	-
<b>Materiales y Suministros</b>	-	-	-	-	-	-
Materiales de Admón., Emisión de Doctos. y Art. Oficiales	-	-	-	-	-	-
Alimentos y Utensilios	-	-	-	-	-	-
Materias Primas y Materiales de Prod. y Comercialización	-	-	-	-	-	-
Materiales y Artículos de Construcción y de Reparación	-	-	-	-	-	-
Productos Químicos, Farmacéuticos y de Laboratorio	-	-	-	-	-	-
Combustibles, Lubricantes y Aditivos	-	-	-	-	-	-
Vestuario, Blancos, Prendas de Protección y Art. Deportivos	-	-	-	-	-	-
Materiales y Suministros Para Seguridad	-	-	-	-	-	-
Herramientas, Refacciones y Accesorios Menores	-	-	-	-	-	-
<b>Servicios Generales</b>	-	-	-	-	-	-
Servicios Básicos	-	-	-	-	-	-
Servicios de Arrendamiento	-	-	-	-	-	-
Servicios Profesionales, Científicos, Técnicos y Otros Serv.	-	-	-	-	-	-
Servicios Financieros, Bancarios y Comerciales	-	-	-	-	-	-
Servicios de Instalación, Reparación, Mantto. y Conservación	-	-	-	-	-	-
Servicios de Comunicación Social y Publicidad	-	-	-	-	-	-
Servicios de Traslado y Viáticos	-	-	-	-	-	-
Servicios Oficiales	-	-	-	-	-	-
Otros Servicios Generales	-	-	-	-	-	-
<b>Transferencias, Asignaciones, Subsidios y Otras Ayudas</b>	-	-	-	-	-	-
Transferencias Internas y Asignaciones al Sector Público	-	-	-	-	-	-
Transferencias al Resto del Sector Público	-	-	-	-	-	-
Subsidios y Subvenciones	-	-	-	-	-	-
Ayudas Sociales	-	-	-	-	-	-
Pensiones y Jubilaciones	-	-	-	-	-	-
Transferencias a Fideicomisos, Mandatos y Otros Análogos	-	-	-	-	-	-
Transferencias a la Seguridad Social	-	-	-	-	-	-
Donativos	-	-	-	-	-	-
Transferencias al Exterior	-	-	-	-	-	-
<b>Bienes Muebles, Inmuebles e Intangibles</b>	-	-	-	-	-	-
Mobiliario y Equipo de Administración	-	-	-	-	-	-
Mobiliario y Equipo Educativo y Recreativo	-	-	-	-	-	-
Equipo e Instrumental Médico y de Laboratorio	-	-	-	-	-	-
Vehículos y Equipo de Transporte	-	-	-	-	-	-
Equipo de Defensa y Seguridad	-	-	-	-	-	-
Maquinaria, Otros Equipos y Herramientas	-	-	-	-	-	-
Activos Biológicos	-	-	-	-	-	-
Bienes Inmuebles	-	-	-	-	-	-
Activos Intangibles	-	-	-	-	-	-
<b>Inversión Pública</b>	-	-	-	-	-	-
Obra Pública en Bienes de Dominio Público	-	-	-	-	-	-
Obra Pública en Bienes Propios	-	-	-	-	-	-
Proyectos Productivos y Acciones de Fomento	-	-	-	-	-	-
<b>Inversiones Financieras y Otras Provisiones</b>	-	-	-	-	-	-
Inversiones Para el Fomento de Actividades Productivas	-	-	-	-	-	-
Acciones y Participaciones de Capital	-	-	-	-	-	-
Compra de Títulos y Valores	-	-	-	-	-	-
Concesión de Préstamos	-	-	-	-	-	-
Inversiones en Fideicomisos, Mandatos y Otros Análogos	-	-	-	-	-	-
Fideicomiso de Desastres Naturales (Informativo)	-	-	-	-	-	-
Otras Inversiones Financieras	-	-	-	-	-	-
Provisiones para Contingencias y Otras Erogaciones Especiales	-	-	-	-	-	-
<b>Participaciones y Aportaciones</b>	-	-	-	-	-	-
Participaciones	-	-	-	-	-	-
Aportaciones	-	-	-	-	-	-
Convenios	-	-	-	-	-	-
<b>Deuda Pública</b>	-	-	-	-	-	-
Amortización de la Deuda Pública	-	-	-	-	-	-
Intereses de la Deuda Pública	-	-	-	-	-	-
Comisiones de la Deuda Pública	-	-	-	-	-	-
Gastos de la Deuda Pública	-	-	-	-	-	-
Costo por Coberturas	-	-	-	-	-	-
Apoys Financieros	-	-	-	-	-	-
Adeudos de Ejercicios Fiscales Anteriores (Adefas)	-	-	-	-	-	-
<b>Total de Egresos</b>	<b>7,499,828</b>	<b>4,976,659</b>	<b>12,476,487</b>	<b>7,081,773</b>	<b>6,094,768</b>	<b>5,394,714</b>



FPCyTM  
FIDEICOMISO PARQUE  
CIENTÍFICO Y TECNOLÓGICO  
MORELOS

**Cuenta Pública Anual 2023**  
**FIDEICOMISO PARQUE CIENTÍFICO Y TECNOLÓGICO MORELOS**  
**Estado Analítico del Ejercicio del Presupuesto de Egresos**  
**Clasificación Administrativa**  
**Del 1 de enero al 31 de diciembre de 2023**  
**(Cifras en Pesos)**

Concepto	Egresos					Subejercicio 6 = ( 3 - 4 )
	Aprobado	Ampliaciones/ (Reducciones)	Modificado	Devengado	Pagado	
	1	2	3 = ( 1 + 2 )	4	5	
Jefatura de la Oficina de la Gobernatura del Estado	-	-	-	-	-	-
Secretaría de Gobierno	-	-	-	-	-	-
Secretaría de Hacienda	-	-	-	-	-	-
Secretaría de Desarrollo Económico y del Trabajo	-	-	-	-	-	-
Secretaría de Desarrollo Agropecuario	-	-	-	-	-	-
Secretaría de Obras Públicas	-	-	-	-	-	-
Secretaría de Educación	-	-	-	-	-	-
Secretaría de Salud	-	-	-	-	-	-
Secretaría de Administración	-	-	-	-	-	-
Secretaría de la Contraloría	-	-	-	-	-	-
Secretaría de Turismo y Cultura	-	-	-	-	-	-
Secretaría de Desarrollo Social	-	-	-	-	-	-
Secretaría de Desarrollo Sustentable	-	-	-	-	-	-
Secretaría de Movilidad y Transporte	-	-	-	-	-	-
Comisión Estatal de Seguridad Pública	-	-	-	-	-	-
Consejería Jurídica	-	-	-	-	-	-
Gastos Institucionales	-	-	-	-	-	-
<b>Total del Gasto</b>	-	-	-	-	-	-

**FIDEICOMISO PARQUE CIENTÍFICO Y TECNOLÓGICO MORELOS**  
**Estado Analítico del Ejercicio del Presupuesto de Egresos**  
**Clasificación Administrativa**  
**Del 1 de enero al 31 de diciembre de 2023**

Concepto	Egresos					Subejercicio 6 = ( 3 - 4 )
	Aprobado	Ampliaciones/ (Reducciones)	Modificado	Devengado	Pagado	
	1	2	3 = ( 1 + 2 )	4	5	
Poder Ejecutivo	-	-	-	-	-	-
Poder Legislativo	-	-	-	-	-	-
Poder Judicial	-	-	-	-	-	-
Organismos Autónomos	-	-	-	-	-	-
Poder Ejecutivo de los Municipios	-	-	-	-	-	-
<b>Total del Gasto</b>	-	-	-	-	-	-

**Sector Paraestatal del Gobierno del Estado de Morelos**  
**Estado Analítico del Ejercicio del Presupuesto de Egresos**  
**Clasificación Administrativa**  
**Del 1 de enero al 31 de diciembre de 2023**

Concepto	Egresos					Subejercicio 6 = ( 3 - 4 )
	Aprobado	Ampliaciones/ (Reducciones)	Modificado	Devengado	Pagado	
	1	2	3 = ( 1 + 2 )	4	5	
Entidades Paraestatales y Fideicomisos No Empresariales y No Financieros	7,499,828	4,976,659	12,476,487	7,081,773	6,094,768	5,394,714
Instituciones Públicas de la Seguridad Social	-	-	-	-	-	-
Entidades Paraestatales Empresariales No Financieras con Participación Estatal Mayoritaria	-	-	-	-	-	-
Fideicomisos Empresariales No Financieros con Participación Estatal Mayoritaria	-	-	-	-	-	-
Entidades Paraestatales Empresariales Financieras Monetarias con Participación Estatal Mayoritaria	-	-	-	-	-	-
Entidades Paraestatales Empresariales Financieras No Monetarias con Participación Estatal Mayoritaria	-	-	-	-	-	-
Fideicomisos Financieros Públicos con Participación Estatal Mayoritaria	-	-	-	-	-	-
<b>Total del Gasto</b>	<b>7,499,828</b>	<b>4,976,659</b>	<b>12,476,487</b>	<b>7,081,773</b>	<b>6,094,768</b>	<b>5,394,714</b>

Cuenta Pública Anual 2023

FIDEICOMISO PARQUE CIENTÍFICO Y TECNOLÓGICO MORELOS  
 Estado Analítico del Ejercicio del Presupuesto de Egresos Detallado - LDF  
 Clasificación Administrativa  
 Del 1 de enero al 31 de diciembre de 2023  
 (Cifras en Pesos)



FPCyTM  
 FIDEICOMISO PARQUE  
 CIENTÍFICO Y TECNOLÓGICO  
 MORELOS

Concepto	Egresos					Subejercicio
	Aprobado	Ampliaciones/ (Reducciones)	Modificado	Devengado	Pagado	
<b>Gasto No Etiquetado</b>	<b>7,499,828</b>	<b>4,976,659</b>	<b>12,476,487</b>	<b>7,081,773</b>	<b>6,094,768</b>	<b>5,394,714</b>
Jefatura de la Oficina de la Gobernatura del Estado	-	-	-	-	-	-
Secretaría de Gobierno	-	-	-	-	-	-
Secretaría de Hacienda	-	-	-	-	-	-
Secretaría de Desarrollo Económico y del Trabajo	-	-	-	-	-	-
Secretaría de Desarrollo Agropecuario	-	-	-	-	-	-
Secretaría de Obras Públicas	-	-	-	-	-	-
Secretaría de Educación	-	-	-	-	-	-
Secretaría de Salud	-	-	-	-	-	-
Secretaría de Administración	-	-	-	-	-	-
Secretaría de la Contratoría	-	-	-	-	-	-
Secretaría de Turismo y Cultura	-	-	-	-	-	-
Secretaría de Desarrollo Social	-	-	-	-	-	-
Secretaría de Desarrollo Sustentable	-	-	-	-	-	-
Secretaría de Movilidad y Transporte	-	-	-	-	-	-
Comisión Estatal de Seguridad Pública	-	-	-	-	-	-
Consejería Jurídica	-	-	-	-	-	-
Gastos Institucionales	-	-	-	-	-	-
Poder Legislativo	-	-	-	-	-	-
Poder Judicial	-	-	-	-	-	-
Organismos Autónomos	-	-	-	-	-	-
Entidades Paraestatales y Fideicomisos No Empresariales y No Financieros	7,499,828	4,976,659	12,476,487	7,081,773	6,094,768	5,394,714
Entidades Paraestatales Empresariales No Financieras con Participación Estatal Mayoritaria	-	-	-	-	-	-
Poder Ejecutivo de los Municipios	-	-	-	-	-	-
<b>Gasto Etiquetado</b>	<b>-</b>	<b>-</b>	<b>-</b>	<b>-</b>	<b>-</b>	<b>-</b>
Jefatura de la Oficina de la Gobernatura del Estado	-	-	-	-	-	-
Secretaría de Gobierno	-	-	-	-	-	-
Secretaría de Hacienda	-	-	-	-	-	-
Secretaría de Desarrollo Económico y del Trabajo	-	-	-	-	-	-
Secretaría de Desarrollo Agropecuario	-	-	-	-	-	-
Secretaría de Obras Públicas	-	-	-	-	-	-
Secretaría de Educación	-	-	-	-	-	-
Secretaría de Salud	-	-	-	-	-	-
Secretaría de Administración	-	-	-	-	-	-
Secretaría de la Contratoría	-	-	-	-	-	-
Secretaría de Turismo y Cultura	-	-	-	-	-	-
Secretaría de Desarrollo Social	-	-	-	-	-	-
Secretaría de Desarrollo Sustentable	-	-	-	-	-	-
Secretaría de Movilidad y Transporte	-	-	-	-	-	-
Comisión Estatal de Seguridad Pública	-	-	-	-	-	-
Consejería Jurídica	-	-	-	-	-	-
Gastos Institucionales	-	-	-	-	-	-
Poder Legislativo	-	-	-	-	-	-
Poder Judicial	-	-	-	-	-	-
Organismos Autónomos	-	-	-	-	-	-
Entidades Paraestatales y Fideicomisos No Empresariales y No Financieros	-	-	-	-	-	-
Entidades Paraestatales Empresariales No Financieras con Participación Estatal Mayoritaria	-	-	-	-	-	-
Poder Ejecutivo de los Municipios	-	-	-	-	-	-
<b>Total de Egresos</b>	<b>7,499,828</b>	<b>4,976,659</b>	<b>12,476,487</b>	<b>7,081,773</b>	<b>6,094,768</b>	<b>5,394,714</b>



Cuenta Pública Anual 2023  
FIDEICOMISO PARQUE CIENTÍFICO Y TECNOLÓGICO MORELOS  
Estado Analítico del Ejercicio del Presupuesto de Egresos  
Clasificación Funcional (Finalidad y Función)  
Del 1 de enero al 31 de diciembre de 2023  
(Cifras en Pesos)

Concepto	Egresos					Subejercicio 6 = ( 3 - 4 )
	Aprobado	Ampliaciones/ (Reducciones)	Modificado	Devengado	Pagado	
	1	2	3 = ( 1 + 2 )	4	5	
<b>Gobierno</b>	-	-	-	-	-	-
Legislación	-	-	-	-	-	-
Justicia	-	-	-	-	-	-
Coordinación de la Política de Gobierno	-	-	-	-	-	-
Relaciones Exteriores	-	-	-	-	-	-
Asuntos Financieros y Hacendarios	-	-	-	-	-	-
Seguridad Nacional	-	-	-	-	-	-
Asuntos de Orden Público y de Seguridad Interior	-	-	-	-	-	-
Otros Servicios Generales	-	-	-	-	-	-
<b>Desarrollo Social</b>	-	-	-	-	-	-
Protección Ambiental	-	-	-	-	-	-
Vivienda y Servicios a la Comunidad	-	-	-	-	-	-
Salud	-	-	-	-	-	-
Recreación, Cultura y Otras Manifestaciones Sociales	-	-	-	-	-	-
Educación	-	-	-	-	-	-
Protección Social	-	-	-	-	-	-
Otros Asuntos Sociales	-	-	-	-	-	-
<b>Desarrollo Económico</b>	7,499,828	4,976,659	12,476,487	7,081,773	6,094,768	5,394,714
Asuntos Económicos, Comerciales y Laborales en General	-	-	-	-	-	-
Agropecuaria, Silvicultura, Pesca y Caza	-	-	-	-	-	-
Combustibles y Energía	-	-	-	-	-	-
Minería, Manufacturas y Construcción	-	-	-	-	-	-
Transporte	-	-	-	-	-	-
Comunicaciones	-	-	-	-	-	-
Turismo	-	-	-	-	-	-
Ciencia, Tecnología e Innovación	7,499,828	4,976,659	12,476,487	7,081,773	6,094,768	5,394,714
Otras Industrias y Otros Asuntos Económicos	-	-	-	-	-	-
<b>Otras no Clasificadas en Funciones Anteriores</b>	-	-	-	-	-	-
Transacciones de la Deuda Pública / Costo Financiero de la Deuda	-	-	-	-	-	-
Transferencias, Participaciones y Aportaciones entre Diferentes Niveles y Ordenes de Gobierno	-	-	-	-	-	-
Saneamiento del Sistema Financiero	-	-	-	-	-	-
Adeudos de Ejercicios Fiscales Anteriores	-	-	-	-	-	-
<b>Total del Gasto</b>	<b>7,499,828</b>	<b>4,976,659</b>	<b>12,476,487</b>	<b>7,081,773</b>	<b>6,094,768</b>	<b>5,394,714</b>





Concepto	Egresos					Subejercicio
	Aprobado	Ampliaciones/ (Reducciones)	Modificado	Devengado	Pagado	
<b>Gasto No Etiquetado</b>	<b>7,499,828</b>	<b>4,976,659</b>	<b>12,476,487</b>	<b>7,081,773</b>	<b>6,094,768</b>	<b>5,394,714</b>
<i>Gobierno</i>	-	-	-	-	-	-
Legislación	-	-	-	-	-	-
Justicia	-	-	-	-	-	-
Coordinación de la Política de Gobierno	-	-	-	-	-	-
Relaciones Exteriores	-	-	-	-	-	-
Asuntos Financieros y Hacendarios	-	-	-	-	-	-
Seguridad Nacional	-	-	-	-	-	-
Asuntos de Orden Público y de Seguridad Interior	-	-	-	-	-	-
Otros Servicios Generales	-	-	-	-	-	-
<i>Desarrollo Social</i>	-	-	-	-	-	-
Protección Ambiental	-	-	-	-	-	-
Vivienda y Servicios a la Comunidad	-	-	-	-	-	-
Salud	-	-	-	-	-	-
Recreación, Cultura y Otras Manifestaciones Sociales	-	-	-	-	-	-
Educación	-	-	-	-	-	-
Protección Social	-	-	-	-	-	-
Otros Asuntos Sociales	-	-	-	-	-	-
<i>Desarrollo Económico</i>	<b>7,499,828</b>	<b>4,976,659</b>	<b>12,476,487</b>	<b>7,081,773</b>	<b>6,094,768</b>	<b>5,394,714</b>
Asuntos Económicos, Comerciales y Laborales en Gral.	-	-	-	-	-	-
Agropecuaria, Silvicultura, Pesca y Caza	-	-	-	-	-	-
Combustibles y Energía	-	-	-	-	-	-
Minería, Manufacturas y Construcción	-	-	-	-	-	-
Transporte	-	-	-	-	-	-
Comunicaciones	-	-	-	-	-	-
Turismo	-	-	-	-	-	-
Ciencia, Tecnología e Innovación	7,499,828	4,976,659	12,476,487	7,081,773	6,094,768	5,394,714
Otras Industrias y Otros Asuntos Económicos	-	-	-	-	-	-
<i>Otras no Clasificadas en Funciones Anteriores</i>	-	-	-	-	-	-
Transacciones de la Deuda Pública / Costo Financiero de la Deuda	-	-	-	-	-	-
Transferencias, Participaciones y Aportaciones entre Diferentes Niveles y Ordenes de Gobierno	-	-	-	-	-	-
Saneamiento del Sistema Financiero	-	-	-	-	-	-
Adeudos de Ejercicios Fiscales Anteriores	-	-	-	-	-	-
<b>Gasto Etiquetado</b>	-	-	-	-	-	-
<i>Gobierno</i>	-	-	-	-	-	-
Legislación	-	-	-	-	-	-
Justicia	-	-	-	-	-	-
Coordinación de la Política de Gobierno	-	-	-	-	-	-
Relaciones Exteriores	-	-	-	-	-	-
Asuntos Financieros y Hacendarios	-	-	-	-	-	-
Seguridad Nacional	-	-	-	-	-	-
Asuntos de Orden Público y de Seguridad Interior	-	-	-	-	-	-
Otros Servicios Generales	-	-	-	-	-	-
<i>Desarrollo Social</i>	-	-	-	-	-	-
Protección Ambiental	-	-	-	-	-	-
Vivienda y Servicios a la Comunidad	-	-	-	-	-	-
Salud	-	-	-	-	-	-
Recreación, Cultura y Otras Manifestaciones Sociales	-	-	-	-	-	-
Educación	-	-	-	-	-	-
Protección Social	-	-	-	-	-	-
Otros Asuntos Sociales	-	-	-	-	-	-
<i>Desarrollo Económico</i>	-	-	-	-	-	-
Asuntos Económicos, Comerciales y Laborales en Gral.	-	-	-	-	-	-
Agropecuaria, Silvicultura, Pesca y Caza	-	-	-	-	-	-
Combustibles y Energía	-	-	-	-	-	-
Minería, Manufacturas y Construcción	-	-	-	-	-	-
Transporte	-	-	-	-	-	-
Comunicaciones	-	-	-	-	-	-
Turismo	-	-	-	-	-	-
Ciencia, Tecnología e Innovación	-	-	-	-	-	-
Otras Industrias y Otros Asuntos Económicos	-	-	-	-	-	-
<i>Otras no Clasificadas en Funciones Anteriores</i>	-	-	-	-	-	-
Transacciones de la Deuda Pública / Costo Financiero de la Deuda	-	-	-	-	-	-
Transferencias, Participaciones y Aportaciones entre Diferentes Niveles y Ordenes de Gobierno	-	-	-	-	-	-
Saneamiento del Sistema Financiero	-	-	-	-	-	-
Adeudos de Ejercicios Fiscales Anteriores	-	-	-	-	-	-
<b>Total del Egresos</b>	<b>7,499,828</b>	<b>4,976,659</b>	<b>12,476,487</b>	<b>7,081,773</b>	<b>6,094,768</b>	<b>5,394,714</b>



Concepto	Egresos					Subejercicio
	Aprobado	Ampliaciones/ (Reducciones)	Modificado	Devengado	Pagado	
<b>Gasto No Etiquetado</b>	-	-	-	-	-	-
<i>Personal Administrativo y de Servicio Público</i>	-	-	-	-	-	-
<i>Magisterio</i>	-	-	-	-	-	-
<i>Servicios de Salud</i>	-	-	-	-	-	-
Personal Administrativo	-	-	-	-	-	-
Personal Médico, Paramédico y afín	-	-	-	-	-	-
<i>Seguridad Pública</i>	-	-	-	-	-	-
<i>Gastos Asociados a la Implementación de Nuevas Leyes Fed. o Reformas a las Mismas</i>	-	-	-	-	-	-
Nombre del Programa o Ley 1	-	-	-	-	-	-
Nombre del Programa o Ley 2	-	-	-	-	-	-
<i>Sentencias Laborales Definitivas</i>	-	-	-	-	-	-
<b>Gasto Etiquetado</b>	-	-	-	-	-	-
<i>Personal Administrativo y de Servicio Público</i>	-	-	-	-	-	-
<i>Magisterio</i>	-	-	-	-	-	-
<i>Servicios de Salud</i>	-	-	-	-	-	-
Personal Administrativo	-	-	-	-	-	-
Personal Médico, Paramédico y afín	-	-	-	-	-	-
<i>Seguridad Pública</i>	-	-	-	-	-	-
<i>Gastos Asociados a la Implementación de Nuevas Leyes Fed. o Reformas a las Mismas</i>	-	-	-	-	-	-
Nombre del Programa o Ley 1	-	-	-	-	-	-
Nombre del Programa o Ley 2	-	-	-	-	-	-
<i>Sentencias Laborales Definitivas</i>	-	-	-	-	-	-
<b>Total del Gasto en Servicios Personales</b>	-	-	-	-	-	-



Cuenta Pública Anual 2023  
FIDEICOMISO PARQUE CIENTIFICO Y TECNOLÓGICO MORELOS  
Estado Analítico del Ejercicio del Presupuesto de Egresos  
Clasificación Económica (por Tipo de Gasto)  
Del 1 de enero al 31 de diciembre de 2023  
(Cifras en Pesos)

Concepto	Egresos					
	Aprobado	Ampliaciones/ (Reducciones)	Modificado	Devengado	Pagado	Subejercicio
	1	2	3 = (1 + 2)	4	5	6 = (3 - 4)
Gasto Corriente	6,539,828	761,634	7,301,462	6,452,699	5,465,694	848,763
Gasto de Capital	960,000	4,215,025	5,175,025	629,074	629,074	4,545,951
Amortización de la Deuda y Disminución de Pasivos	-	-	-	-	-	-
Pensiones y Jubilaciones	-	-	-	-	-	-
Participaciones	-	-	-	-	-	-
<b>Total del Gasto</b>	<b>7,499,828</b>	<b>4,976,659</b>	<b>12,476,487</b>	<b>7,081,773</b>	<b>6,094,768</b>	<b>5,394,714</b>











**FPCyTM**  
FIDEICOMISO PARQUE  
**CIENTÍFICO Y TECNOLÓGICO**  
MORELOS

# Información Programática

CUENTA PÚBLICA ANUAL  
FIDEICOMISO PARQUE CIENTÍFICO Y TECNOLÓGICO  
MORELOS | **2023**







Concepto	Egresos					Subejercicio
	Aprobado	Ampliaciones/ (Reducciones)	Modificado	Devengado	Pagado	
	1	2	3 = (1 + 2)	4	5	6 = (3 - 4)
<b>Programas</b>						
<b>Subsidios: Sector Social y Privado o Ent. Federativas y Municipios</b>						
Sujetos a Reglas de Operación	-	-	-	-	-	-
Otros Subsidios	-	-	-	-	-	-
<b>Desempeño de las Funciones</b>	7,499,828	4,976,659	12,476,487	7,081,773	6,094,768	5,394,714
Prestación de Servicios Públicos	7,499,828	4,976,659	12,476,487	7,081,773	6,094,768	5,394,714
Provisión de Bienes Públicos	-	-	-	-	-	-
Planeación, Seguimiento y Evaluación de Políticas Públicas	-	-	-	-	-	-
Promoción y Fomento	-	-	-	-	-	-
Regulación y Supervisión	-	-	-	-	-	-
Funciones de las Fuerzas Armadas (Únicamente Gobierno Federal)	-	-	-	-	-	-
Específicos	-	-	-	-	-	-
Proyectos de Inversión	-	-	-	-	-	-
<b>Administrativos y de Apoyo</b>						
Apoyo al Proceso Presupuestario y para Mejorar la Eficiencia Institucional	-	-	-	-	-	-
Apoyo a la Función Pública y al Mejoramiento de la Gestión	-	-	-	-	-	-
Operaciones Ajenas	-	-	-	-	-	-
<b>Compromisos</b>						
Obligaciones de Cumplimiento de Resolución Jurisdiccional	-	-	-	-	-	-
Desastres Naturales	-	-	-	-	-	-
<b>Obligaciones</b>						
Pensiones y Jubilaciones	-	-	-	-	-	-
Aportaciones a la Seguridad Social	-	-	-	-	-	-
Aportaciones a Fondos de Estabilización	-	-	-	-	-	-
Aportaciones a Fondos de Inversión y Reestructura de Pensiones	-	-	-	-	-	-
<b>Programas de Gasto Federalizado (Gobierno Federal)</b>						
Gasto Federalizado	-	-	-	-	-	-
<b>Participaciones a Entidades Federativas y Municipios</b>						
Costo financiero, deuda o apoyos a deudores y ahorradores de la banca	-	-	-	-	-	-
Adeudos de ejercicios fiscales anteriores	-	-	-	-	-	-
<b>Total del Gasto</b>	<b>7,499,828</b>	<b>4,976,659</b>	<b>12,476,487</b>	<b>7,081,773</b>	<b>6,094,768</b>	<b>5,394,714</b>



FPCYT M  
FIDEICOMISO PARQUE  
CIENTÍFICO Y TECNOLÓGICO  
MORELOS

Cuenta Pública Anual 2023  
FIDEICOMISO PARQUE CIENTÍFICO Y TECNOLÓGICO MORELOS  
Indicadores de Postura Fiscal  
Del 1 de enero al 31 de diciembre de 2023  
(Cifras en Pesos)

Concepto	Estimado/Aprobado	Devengado	Recaudado/Pagado
<b>I. Ingresos Presupuestarios</b>	<b>7,499,828</b>	<b>11,062,203</b>	<b>10,957,879</b>
1. Ingresos del Gobierno de la Entidad Federativa	-	-	-
2. Ingresos del Sector Paraestatal	7,499,828	11,062,203	10,957,879
<b>II. Egresos Presupuestarios</b>	<b>7,499,828</b>	<b>7,081,773</b>	<b>6,094,768</b>
3. Egresos del Gobierno de la Entidad Federativa	-	-	-
4. Egresos del Sector Paraestatal	7,499,828	7,081,773	6,094,768
<b>III. Balance Presupuestario (Superávit o Déficit) (III= I - II)</b>	<b>-</b>	<b>3,980,430</b>	<b>4,863,111</b>

Concepto	Estimado/Aprobado	Devengado	Recaudado/Pagado
<b>III. Balance presupuestario (Superávit o Déficit)</b>	<b>-</b>	<b>3,980,430</b>	<b>4,863,111</b>
<b>IV. Intereses, Comisiones y Gastos de la Deuda</b>	<b>-</b>	<b>-</b>	<b>-</b>
<b>V. Balance Primario (Superávit o Déficit) (V= III + IV)</b>	<b>-</b>	<b>3,980,430</b>	<b>4,863,111</b>

Concepto	Estimado/Aprobado	Devengado	Recaudado/Pagado
<b>A. Financiamiento</b>	<b>-</b>	<b>-</b>	<b>-</b>
<b>B. Amortización de la deuda</b>	<b>-</b>	<b>-</b>	<b>-</b>
<b>C. Financiamiento Neto</b>	<b>-</b>	<b>-</b>	<b>-</b>







**FPCyTM**  
FIDEICOMISO PARQUE  
**CIENTÍFICO Y TECNOLÓGICO**  
MORELOS

# Anexos

CUENTA PÚBLICA ANUAL | 2023  
FIDEICOMISO PARQUE CIENTÍFICO Y TECNOLÓGICO  
MORELOS
















**MORELOS**

# **Fideicomiso Turismo Morelos**

CUENTA PÚBLICA ANUAL CONSOLIDADA  
ENTIDADES PARAESTATALES

**2023**





# Introducción

CUENTA PÚBLICA ANUAL  
FIDEICOMISO TURISMO MORELOS

| 2023





En el Fideicomiso Turismo Morelos, prevalece el enfoque a los lineamientos del Consejo Nacional de Armonización Contable (CONAC), para contabilizar y emitir información financiera de tal forma que pueda ser consolidada, comparada e interpretada bajo criterios homogéneos; utilizando herramientas informáticas para dar cumplimiento a las especificaciones que establece la armonización contable, bajo los criterios de legalidad y transparencia.







# Información Contable

CUENTA PÚBLICA ANUAL  
FIDEICOMISO TURISMO MORELOS

| 2023





Cuenta Pública Anual 2023  
Fideicomiso Turismo Morelos  
Estado de Actividades  
Del 1 de enero al 31 de diciembre de 2022 y 2023  
(Cifras en Pesos)

Concepto	2023	2022	Concepto	2023	2022
<b>INGRESOS Y OTROS BENEFICIOS</b>			<b>GASTOS Y OTRAS PÉRDIDAS</b>		
<i>Ingresos de Gestión</i>			<i>Gastos de Funcionamiento</i>		
Impuestos	-	-	Servicios Personales	69,715,786	70,228,881
Cuotas y Aportaciones de Seguridad Social	-	-	Materiales y Suministros	3,664,805	3,536,065
Contribuciones de Mejoras	-	-	Servicios Generales	1,071,534	1,784,656
Derechos	-	-		64,979,447	64,908,160
Productos	-	-		-	-
Aprovechamientos	-	-	<i>Transferencias, Asignaciones, Subsidios y Otras Ayudas</i>	-	-
Ingresos por Venta de Bienes y Prestación de Servicios	-	-	Transferencias Internas y Asignaciones al Sector Público	-	-
			Transferencias al Resto del Sector Público	-	-
			Subsidios y Subvenciones	-	-
<i>Participaciones, Aportaciones, Convenios, Incentivos Derivados de la Colaboración Fiscal, Fondos Distintos de Aportaciones, Transferencias, Asignaciones, Subsidios y Subvenciones, y Pensiones y Jubilaciones</i>	70,644,109	66,675,944	Ayudas Sociales	-	-
			Pensiones y Jubilaciones	-	-
			Transferencias a Fideicomisos, Mandatos y Contratos Análogos	-	-
			Transferencias a la Seguridad Social	-	-
			Donativos	-	-
			Transferencias al Exterior	-	-
Participaciones, Aportaciones, Convenios, Incentivos Derivados de la Colaboración Fiscal y Fondos Distintos de Aportaciones	70,644,109	66,675,944		-	-
Transferencias, Asignaciones, Subsidios y Subvenciones, y Pensiones y Jubilaciones	-	-	<i>Participaciones y Aportaciones</i>	-	-
			Participaciones	-	-
<b>Otros Ingresos y Beneficios</b>			Aportaciones	-	-
Ingresos Financieros	-	-	Convenios	-	-
Incremento por Variación de Inventarios	-	-		-	-
Disminución del Exceso de Estimaciones por Pérdida o Deterioro u Obsolescencia	-	-	<i>Intereses, Comisiones y Otros Gastos de la Deuda Pública</i>	-	-
Disminución del Exceso de Provisiones	-	-	Intereses de la Deuda Pública	-	-
Otros Ingresos y Beneficios Varios	-	-	Comisiones de la Deuda Pública	-	-
			Gastos de la Deuda Pública	-	-
			Costo por Coberturas	-	-
			Apoyos Financieros	-	-
<b>Total de Ingresos y Otros Beneficios</b>	<b>70,644,109</b>	<b>66,675,944</b>	<i>Otros Gastos y Pérdidas Extraordinarias</i>	<b>20,466</b>	<b>216,410</b>
			Estimaciones, Depreciaciones, Deterioros, Obsolescencia y Amortizaciones	20,466	216,410
			Provisiones	-	-
			Disminución de Inventarios	-	-
			Otros Gastos	-	-
			<i>Inversión Pública</i>	-	-
			Inversión Pública no Capitalizable	-	-
			<b>Total de Gastos y Otras Pérdidas</b>	<b>69,736,252</b>	<b>70,445,291</b>
			<b>Resultados del Ejercicio (Ahorro/Desahorro)</b>	<b>907,857</b>	<b>(3,769,347)</b>

Bajo protesta de decir verdad declaramos que los Estados Financieros y sus notas, son razonablemente correctos y son responsabilidad del emisor.

**Cuenta Pública Anual 2023**  
**Fideicomiso Turismo Morelos**  
**Estado de Situación Financiera**  
**Al 31 de diciembre de 2022 y 2023**  
 (Cifras en Pesos)



CONCEPTO	Año		CONCEPTO	Año	
	2023	2022		2023	2022
<b>ACTIVO</b>			<b>PASIVO</b>		
<b>Activo Circulante</b>			<b>Pasivo Circulante</b>		
Efectivo y Equivalentes	(6,170,454)	215,543	Cuentas por Pagar a Corto Plazo	10,921,896	13,005,193
Derechos a Recibir Efectivo o Equivalentes	20,646,932	20,229,023	Documentos por Pagar a Corto Plazo	-	-
Derechos a Recibir Bienes o Servicios	-	-	Porción a Corto Plazo de la Deuda Pública a Largo Plazo	-	-
Inventarios	-	-	Títulos y Valores a Corto Plazo	-	-
Almacenes	-	-	Pasivos Diferidos a Corto Plazo	-	-
Estimación por Pérdida o Deterioro de Activos Circulantes	-	-	Fondos y Bienes de Terceros en Garantía y/o Administración a Corto Plazo	-	-
Otros Activos Circulantes	-	-	Provisiones a Corto Plazo	-	-
<b>Total de Activos Circulantes</b>	<b>14,476,478</b>	<b>20,444,566</b>	Otros Pasivos a Corto Plazo	-	-
<b>Activo No Circulante</b>			<b>Total de Pasivos Circulantes</b>	<b>10,921,896</b>	<b>13,005,193</b>
Inversiones Financieras a Largo Plazo	-	-	<b>Pasivo No Circulante</b>		
Derechos a Recibir Efectivo o Equivalentes a Largo Plazo	-	-	Cuentas por Pagar a Largo Plazo	-	-
Bienes Inmuebles, Infraestructura y Construcciones en Proceso	-	-	Documentos por Pagar a Largo Plazo	-	-
Bienes Muebles	934,277	934,277	Deuda Pública a Largo Plazo	-	-
Activos Intangibles	20,184	20,184	Pasivos Diferidos a Largo Plazo	-	-
Depreciación, Deterioro y Amortización Acumulada de Bienes	(567,433)	(546,966)	Fondos y Bienes de Terceros en Garantía y/o en Administración a Largo Plazo	-	-
Activos Diferidos	-	-	Provisiones a Largo Plazo	-	-
Estimación por Pérdida o Deterioro de Activos no Circulantes	-	-	<b>Total de Pasivos No Circulantes</b>	<b>-</b>	<b>-</b>
Otros Activos no Circulantes	-	-	<b>Total del Pasivo</b>	<b>10,921,896</b>	<b>13,005,193</b>
<b>Total de Activos No Circulantes</b>	<b>387,028</b>	<b>407,495</b>	<b>HACIENDA PÚBLICA / PATRIMONIO</b>		
<b>Total del Activo</b>	<b>14,863,506</b>	<b>20,852,061</b>	<b>Hacienda Pública / Patrimonio Contribuido</b>		
			Aportaciones	-	-
			Donaciones de Capital	-	-
			Actualización de la Hacienda Pública / Patrimonio	-	-
			<b>Hacienda Pública / Patrimonio Generado</b>	<b>3,941,610</b>	<b>7,846,868</b>
			Resultados del Ejercicio (Ahorro / Desahorro)	907,857	(3,769,347)
			Resultados de Ejercicios Anteriores	7,850,906	11,616,215
			Revalúos	-	-
			Reservas	-	-
			Rectificaciones de Resultados de Ejercicios Anteriores	(4,817,153)	-
			<b>Exceso o Insuficiencia en la Actualización de la Hacienda Pública / Patrimonio</b>	<b>-</b>	<b>-</b>
			Resultado por Posición Monetaria	-	-
			Resultado por Tenencia de Activos no Monetarios	-	-
			<b>Total Hacienda Pública / Patrimonio</b>	<b>3,941,610</b>	<b>7,846,868</b>
			<b>Total del Pasivo y Hacienda Pública / Patrimonio</b>	<b>14,863,506</b>	<b>20,852,061</b>

Bajo protesta de decir verdad declaramos que los Estados Financieros y sus notas, son razonablemente correctos y son responsabilidad del emisor.



**Cuenta Pública Anual 2023**  
**Fideicomiso Turismo Morelos**  
**Estado de Situación Financiera Detallado - LDF**  
**Al 31 de diciembre de 2022 y al 31 de diciembre de 2023**  
 (Cifras en Pesos)

CONCEPTO	31 de diciembre 2023	31 de diciembre 2022	CONCEPTO	31 de diciembre 2023	31 de diciembre 2022
<b>ACTIVO</b>			<b>PASIVO</b>		
<b>Activo Circulante</b>			<b>Activo Circulante</b>		
Efectivo y Equivalentes	(6,170,454)	215,543	Cuentas por Pagar a Corto Plazo	10,921,896	13,005,193
Efectivo	-	-	Servicios Personales por Pagar a Corto Plazo	139,845	139,845
Bancos/Tesorería	109,858	4,862,497	Proveedores por Pagar a Corto Plazo	10,655,638	12,705,277
Bancos/Dependencias y Otros	-	-	Contratistas por Obras Públicas por Pagar a Corto Plazo	-	-
Inversiones Temporales (Hasta 3 meses)	(6,280,312)	(4,646,954)	Participaciones y Aportaciones por Pagar a Corto Plazo	-	-
Fondos con Afectación Específica	-	-	Transferencias Otorgadas por Pagar a Corto Plazo	-	-
Depósitos de Fondos de Terceros en Garantía y/o Admón.	-	-	Int., Comisiones y Otros Gastos de la Deuda Púb. por Pagar a Corto Plazo	-	-
Otros Efectivos y Equivalentes	-	-	Retenciones y Contribuciones por Pagar a Corto Plazo	126,413	160,071
			Devoluciones de la Ley de Ingresos por Pagar a Corto Plazo	-	-
Derechos a Recibir Efectivo o Equivalentes	20,646,932	20,229,023	Otras Cuentas por Pagar a Corto Plazo	-	-
Inversiones Financieras de Corto Plazo	-	-	Documentos por Pagar a Corto Plazo	-	-
Cuentas por Cobrar a Corto Plazo	20,638,708	20,220,799	Documentos Comerciales por Pagar a Corto Plazo	-	-
Deudores Diversos por Cobrar a Corto Plazo	8,224	8,224	Documentos con Contratistas por Obras Púb. por Pagar a Corto Plazo	-	-
Ingresos por Recuperar a Corto Plazo	-	-	Otros Documentos por Pagar a Corto Plazo	-	-
Deudores por Anticipos de la Tesorería a Corto Plazo	-	-	Porción a Corto Plazo de la Deuda Pública a Largo Plazo	-	-
Préstamos Otorgados a Corto Plazo	-	-	Porción a Corto Plazo de la Deuda Pública	-	-
Otros Derechos a Recibir Efectivo o Equiv. a Corto Plazo	-	-	Porción a Corto Plazo de Arrendamiento Financiero	-	-
Derechos a Recibir Bienes o Servicios	-	-	Títulos y Valores a Corto Plazo	-	-
Ant. a Proveedores por Adq. de Bienes y Prest. de Serv. a Corto Plazo	-	-	Pasivos Diferidos a Corto Plazo	-	-
Ant. a Proveedores por Adq. de Bienes Inm. y Muebles a Corto Plazo	-	-	Ingresos Cobrados por Adelantado a Corto Plazo	-	-
Ant. a Proveedores por Adq. de Bienes Intangibles a Corto Plazo	-	-	Intereses Cobrados por Adelantado a Corto Plazo	-	-
Anticipo a Contratistas por Obras Públicas a Corto Plazo	-	-	Otros Pasivos Diferidos a Corto Plazo	-	-
Otros Derechos a Recibir Bienes o Servicios a Corto Plazo	-	-	Fondos y Bienes de Terceros en Garantía y/o Admón. a C. P.	-	-
Inventarios	-	-	Fondos en Garantía a Corto Plazo	-	-
Inventario de Mercancías para Venta	-	-	Fondos en Administración a Corto Plazo	-	-
Inventario de Mercancías Terminadas	-	-	Fondos Contingentes a Corto Plazo	-	-
Inventario de Mercancías en Proceso de Elaboración	-	-	Fondos de Fideicomisos, Mandatos y Contratos Análogos a Corto Plazo	-	-
Inventario de Materias Primas, Mat. y Suministros para Producción	-	-	Otros Fondos de Terceros en Garantía y/o Administración a Corto Plazo	-	-
Bienes en Tránsito	-	-	Valores y Bienes en Garantía a Corto Plazo	-	-
Almacenes	-	-	Provisiones a Corto Plazo	-	-
Estimación por Pérdida o Deterioro de Activos Circulantes	-	-	Provisión para Demandas y Juicios a Corto Plazo	-	-
Est. para Ctas. Incobrables por Derechos a Recibir Efectivo o Equiv.	-	-	Provisión para Contingencias a Corto Plazo	-	-
Estimación por Deterioro de Inventarios	-	-	Otras Provisiones a Corto Plazo	-	-
Otros Activos Circulantes	-	-	Otros Pasivos a Corto Plazo	-	-
Valores en Garantía	-	-	Ingresos por Clasificar	-	-
Bienes en Garantía (excluye depósitos de fondos)	-	-	Recaudación por Participar	-	-
Bienes Deriv. de Embargos, Decom., Aseguramientos y Dación en Pago	-	-	Otros Pasivos Circulantes	-	-
Adquisición con Fondos de Terceros	-	-			
<b>Total de Activos Circulantes</b>	<b>14,476,478</b>	<b>20,444,566</b>	<b>Total de Pasivos Circulantes</b>	<b>10,921,896</b>	<b>13,005,193</b>



**Cuenta Pública Anual 2023**  
**Fideicomiso Turismo Morelos**  
 Estado de Situación Financiera Detallado - LDF  
 Al 31 de diciembre de 2022 y al 31 de diciembre de 2023  
 (Cifras en Pesos)

CONCEPTO	31 de diciembre 2023	31 de diciembre 2022	CONCEPTO	31 de diciembre 2023	31 de diciembre 2022
<b>Activo No Circulante</b>			<b>Pasivo No Circulante</b>		
Inversiones Financieras a Largo Plazo	-	-	Cuentas por Pagar a Largo Plazo	-	-
Derechos a Recibir Efectivo o Equivalentes a Largo Plazo	-	-	Documentos por Pagar a Largo Plazo	-	-
Bienes Inmuebles, Infraestructura y Const. en Proceso	-	-	Deuda Pública a Largo Plazo	-	-
Bienes Muebles	934,277	934,277	Pasivos Diferidos a Largo Plazo	-	-
Activos Intangibles	20,184	20,184	Fdos. y Bienes de Terceros en Garantía y/o en Admón. a L.P.	-	-
Depreciación, Deterioro y Amortización Acumulada de Bienes	(567,433)	(546,966)	Provisiones a Largo Plazo	-	-
Activos Diferidos	-	-	<b>Total de Pasivos No Circulantes</b>	-	-
Estimación por Pérdida o Deterioro de Activos no Circulantes	-	-	<b>Total del Pasivo</b>	<b>10,921,896</b>	<b>13,005,193</b>
Otros Activos no Circulantes	-	-			
<b>Total de Activos No Circulantes</b>	<b>387,028</b>	<b>407,495</b>	<b>HACIENDA PÚBLICA / PATRIMONIO</b>		
<b>Total del Activo</b>	<b>14,863,506</b>	<b>20,852,061</b>	<i>Hacienda Pública / Patrimonio Contribuido</i>	-	-
			Aportaciones	-	-
			Donaciones de Capital	-	-
			Actualización de la Hacienda Pública / Patrimonio	-	-
			<i>Hacienda Pública / Patrimonio Generado</i>	<b>3,941,610</b>	<b>7,846,868</b>
			Resultados del Ejercicio (Ahorro / Desahorro)	907,857	(3,769,347)
			Resultados de Ejercicios Anteriores	7,850,906	11,616,215
			Revaluos	-	-
			Reservas	-	-
			Rectificaciones de Resultados de Ejercicios Anteriores	(4,817,153)	-
			<i>Exceso o Insuficiencia en la Actualización de la Hacienda Pública / Patrimonio</i>	-	-
			Resultado por Posición Monetaria	-	-
			Resultado por Tenencia de Activos no Monetarios	-	-
			<b>Total Hacienda Pública / Patrimonio</b>	<b>3,941,610</b>	<b>7,846,868</b>
			<b>Total del Pasivo y Hacienda Pública / Patrimonio</b>	<b>14,863,506</b>	<b>20,852,061</b>

Bajo protesta de decir verdad declaramos que los Estados Financieros y sus notas, son razonablemente correctos y son responsabilidad del emisor.



Cuenta Pública Anual 2023  
Fideicomiso Turismo Morelos  
Estado de Cambios en la Situación Financiera  
Del 1 de enero al 31 de diciembre de 2023  
(Cifras en Pesos)

Concepto	Origen	Aplicación	Concepto	Origen	Aplicación
<b>ACTIVO</b>	<b>6,406,464</b>	<b>417,909</b>	<b>PASIVO</b>	-	<b>2,083,297</b>
<i>Activo Circulante</i>	<b>6,385,997</b>	<b>417,909</b>	<i>Pasivo Circulante</i>	-	<b>2,083,297</b>
Efectivo y Equivalentes	6,385,997	-	Cuentas por Pagar a Corto Plazo	-	2,083,297
Derechos a Recibir Efectivo o Equivalentes	-	417,909	Documentos por Pagar a Corto Plazo	-	-
Derechos a Recibir Bienes o Servicios	-	-	Porción a Corto Plazo de la Deuda Pública a Largo Plazo	-	-
Inventarios	-	-	Títulos y Valores a Corto Plazo	-	-
Almacenes	-	-	Pasivos Diferidos a Corto Plazo	-	-
Estimación por Pérdida o Deterioro de Activos Circulantes	-	-	Fdos. y Bienes de Terceros en Garantía y/o Admón. a C. P.	-	-
Otros Activos Circulantes	-	-	Provisiones a Corto Plazo	-	-
			Otros Pasivos a Corto Plazo	-	-
<i>Activo No Circulante</i>	<b>20,467</b>	-	<i>Pasivo No Circulante</i>	-	-
Inversiones Financieras a Largo Plazo	-	-			
Derechos a Recibir Efectivo o Equivalentes a Largo Plazo	-	-	Cuentas por Pagar a Largo Plazo	-	-
Bienes Inmuebles, Infraestructura y Constr. en Proceso	-	-	Documentos por Pagar a Largo Plazo	-	-
Bienes Muebles	-	-	Deuda Pública a Largo Plazo	-	-
Activos Intangibles	-	-	Pasivos Diferidos a Largo Plazo	-	-
Depreciación, Deterioro y Amort. Acumulada de Bienes	20,467	-	Fdos. y Bienes de Terceros en Garantía y/o Admón. a L. P.	-	-
Activos Diferidos	-	-	Provisiones a Largo Plazo	-	-
Est. por Pérdida o Deterioro de Activos no Circulantes	-	-			
Otros Activos no Circulantes	-	-	<b>HACIENDA PÚBLICA / PATRIMONIO</b>	<b>4,677,204</b>	<b>8,582,462</b>
			<i>Hacienda Pública / Patrimonio Contribuido</i>	-	-
			Aportaciones	-	-
			Donaciones de Capital	-	-
			Actualización de la Hacienda Pública / Patrimonio	-	-
			<i>Hacienda Pública / Patrimonio Generado</i>	<b>4,677,204</b>	<b>8,582,462</b>
			Resultados del Ejercicio (Ahorro / Desahorro)	4,677,204	-
			Resultados de Ejercicios Anteriores	-	3,765,309
			Revalúos	-	-
			Reservas	-	-
			Rectificaciones de Resultados de Ejercicios Anteriores	-	4,817,153
			<i>Exceso o Insuficiencia en la Actualización de la Hacienda Pública / Patrimonio</i>	-	-
			Resultado por Posición Monetaria	-	-
			Resultado por Tenencia de Activos no Monetarios	-	-

Bajo protesta de decir verdad declaramos que los Estados Financieros y sus notas, son razonablemente correctos y son responsabilidad del emisor.





**Cuenta Pública Anual 2023**  
**Fideicomiso Turismo Morelos**  
**Estado Analítico del Activo**  
**Del 1 de enero al 31 de diciembre de 2023**  
**(Cifras en Pesos)**

Concepto	Saldo Inicial		Cargos del Periodo		Abonos del Periodo		Saldo Final		Variación del Periodo	
	1	2	3	4	5	6	7	8	9	10
<b>ACTIVO</b>	<b>20,852,061</b>	<b>1,108,554,699</b>	<b>1,114,543,254</b>	<b>14,863,506</b>	<b>(5,988,555)</b>					
<i>Activo Circulante</i>	<i>20,444,566</i>	<i>1,108,554,699</i>	<i>1,114,522,787</i>	<i>14,476,478</i>	<i>(5,968,088)</i>					
Efectivo y Equivalentes	215,543	1,036,258,763	1,042,644,760	(6,170,454)	(6,385,997)					
Derechos a Recibir Efectivo o Equivalentes	20,229,023	72,295,936	71,878,027	20,646,932	417,909					
Derechos a Recibir Bienes o Servicios	-	-	-	-	-					
Inventarios	-	-	-	-	-					
Almacenes	-	-	-	-	-					
Estimación por Pérdida o Deterioro de Activos Circulantes	-	-	-	-	-					
Otros Activos Circulantes	-	-	-	-	-					
<b>Activo No Circulante</b>	<b>407,495</b>	<b>-</b>	<b>20,467</b>	<b>387,028</b>	<b>(20,467)</b>					
Inversiones Financieras a Largo Plazo	-	-	-	-	-					
Derechos a Recibir Efectivo o Equivalentes a Largo Plazo	-	-	-	-	-					
Bienes Inmuebles, Infraestructura y Constr. en Proceso	-	-	-	-	-					
Bienes Muebles	934,277	-	-	934,277	-					
Activos Intangibles	20,184	-	-	20,184	-					
Depreciación, Deterioro y Amort. Acumulada de Bienes	(546,966)	-	20,467	(567,433)	(20,467)					
Activos Diferidos	-	-	-	-	-					
Est. por Pérdida o Deterioro de Activos no Circulantes	-	-	-	-	-					
Otros Activos no Circulantes	-	-	-	-	-					

Bajo protesta de decir verdad declaramos que los Estados Financieros y sus notas, son razonablemente correctos y son responsabilidad del emisor.



**Cuenta Pública Anual 2023**  
**Fideicomiso Turismo Morelos**  
**Estado Analítico de la Deuda y Otros Pasivos**  
**Del 1 de enero al 31 de diciembre de 2023**  
**(Cifras en Pesos)**

Denominación de las Deudas	Moneda de Contratación	Institución o País Acreedor	Saldo Inicial del Periodo	Saldo Final del Periodo
<b>DEUDA PÚBLICA</b>				
<b>Corto Plazo</b>				
<b>Deuda Interna</b>	Pesos		-	-
Instituciones de Crédito			-	-
Títulos y Valores			-	-
Arrendamientos Financieros			-	-
<b>Deuda Externa</b>	Pesos		-	-
Organismos Financieros Internacionales			-	-
Deuda Bilateral			-	-
Títulos y Valores			-	-
Arrendamientos Financieros			-	-
<i>Subtotal a Corto Plazo</i>			-	-
<b>Largo Plazo</b>				
<b>Deuda Interna</b>	Pesos		-	-
Instituciones de Crédito			-	-
Títulos y Valores			-	-
Arrendamientos Financieros			-	-
<b>Deuda Externa</b>	Pesos		-	-
Organismos Financieros Internacionales			-	-
Deuda Bilateral			-	-
Títulos y Valores			-	-
Arrendamientos Financieros			-	-
<i>Subtotal a Largo Plazo</i>			-	-
<b>Otros Pasivos</b>			<b>13,005,193</b>	<b>10,921,896</b>
<b>Total Deuda y Otros Pasivos</b>			<b>13,005,193</b>	<b>10,921,896</b>

Bajo protesta de decir verdad declaramos que los Estados Financieros y sus notas, son razonablemente correctos y son responsabilidad del emisor.



**Cuenta Pública Anual 2023**  
**Fideicomiso Turismo Morelos**  
**Informe Analítico de la Deuda Pública y Otros Pasivos - LDF**  
**Del 1 de enero al 31 de diciembre de 2023**  
**(Cifras en Pesos)**

Denominación de la Deuda Pública y Otros Pasivos	Saldo al 31 de Diciembre de 2022	Disposiciones del Periodo	Amortizaciones del Periodo	Revaluaciones, Reclasificaciones y Otros Ajustes	Saldo Final del Periodo	Pago de Intereses del Periodo	Pago de Comisiones y demás costos asociados durante el Periodo
<b>Deuda Pública</b>	-	-	-	-	-	-	-
<b>Corto Plazo</b>	-	-	-	-	-	-	-
<i>Instituciones de Crédito</i>	-	-	-	-	-	-	-
<i>Títulos y Valores</i>	-	-	-	-	-	-	-
<i>Arrendamientos Financieros</i>	-	-	-	-	-	-	-
<b>Largo Plazo</b>	-	-	-	-	-	-	-
<i>Instituciones de Crédito</i>	-	-	-	-	-	-	-
<i>Títulos y Valores</i>	-	-	-	-	-	-	-
<i>Arrendamientos Financieros</i>	-	-	-	-	-	-	-
<b>Otros Pasivos</b>	<b>13,005,193</b>	-	-	-	<b>10,921,896</b>	-	-
<b>Total de la Deuda Pública y Otros Pasivos</b>	<b>13,005,193</b>	-	-	-	<b>10,921,896</b>	-	-
<b>Deuda Contingente<sup>1</sup> (Informativo)</b>							
Deuda Contingente 1	-	-	-	-	-	-	-
Deuda Contingente 2	-	-	-	-	-	-	-
Deuda Contingente xx	-	-	-	-	-	-	-
<b>Valor de Instrumentos Bono Cupón Cero<sup>2</sup></b>							
Instrumento Bono Cupón Cero 1	-	-	-	-	-	-	-
Instrumento Bono Cupón Cero 2	-	-	-	-	-	-	-
Instrumento Bono Cupón Cero 3	-	-	-	-	-	-	-

1 Se refiere a cualquier Financiamiento sin fuente o garantía de pago definida, que sea asumida de manera solidaria o subsidiaria por las Entidades Federativas con sus Municipios, organismos descentralizados y empresas de participación estatal mayoritaria y fideicomisos, locales o municipales, y por los Municipios con sus respectivos organismos descentralizados y empresas de participación municipal mayoritaria.

2 Se refiere al valor del Bono Cupón Cero que respalda el pago de los créditos asociados al mismo (Activo).

Obligaciones a Corto Plazo	Monto Contratado	Plazo Pactado	Tasa de Interés	Comisiones y Costos Relacionados	Tasa Efectiva
<b>Obligaciones a Corto Plazo (Informativo)</b>					
Crédito 1	-	-	-	-	-
Crédito 2	-	-	-	-	-
Crédito xx	-	-	-	-	-

Bajo protesta de decir verdad declaramos que los Estados Financieros y sus notas, son razonablemente correctos y son responsabilidad del emisor.



**Cuenta Pública Anual 2023**  
**Fideicomiso Turismo Morelos**  
**Informe Analítico de Obligaciones Diferentes de Financiamientos - LDF**  
**Del 1 de enero al 31 de diciembre de 2023**  
**(Cifras en Pesos)**

Denominación de las Obligaciones Diferentes de Financiamiento	Fecha del Contrato	Fecha de inicio de operación del proyecto	Fecha de vencimiento	Monto de la inversión pactado	Plazo pactado	Monto promedio mensual del pago de la contraprestación	Monto promedio mensual del pago correspondiente al pago de inversión	Monto pagado de la inversión al 31 de diciembre de 2023	Monto pagado de la inversión actualizado al 31 de diciembre de 2023	Saldo pendiente por pagar de la inversión al 31 de diciembre de 2023
<b>Asociaciones Público Privadas (APP - s)</b>				-		-	-	-	-	-
APP 1				-		-	-	-	-	-
APP 2				-		-	-	-	-	-
APP 3				-		-	-	-	-	-
APP xx				-		-	-	-	-	-
<b>Otros Instrumentos</b>				-		-	-	-	-	-
Otro Instrumento 1				-		-	-	-	-	-
Otro Instrumento 2				-		-	-	-	-	-
Otro Instrumento 3				-		-	-	-	-	-
Otro Instrumento xx				-		-	-	-	-	-
<b>Total de Obligaciones Diferentes de Financiamiento</b>				-		-	-	-	-	-

NO APLICA

Bajo protesta de decir verdad declaramos que los Estados Financieros y sus notas, son razonablemente correctos y son responsabilidad del emisor.



**Cuenta Pública Anual 2023**  
**Fideicomiso Turismo Morelos**  
**Estado de Variación en la Hacienda Pública**  
**Del 1 de enero al 31 de diciembre de 2023**  
 (Cifras en Pesos)

Concepto	Hacienda Pública/Patrimonio Contribuido	Hacienda Pública/Patrimonio Generado de Ejercicios Anteriores	Hacienda Pública/Patrimonio Generado del Ejercicio	Exceso o Insuficiencia en la Actualización de la Hacienda Pública / Patrimonio	TOTAL
<b>Hacienda Pública / Patrimonio Contribuido Neto de 2022</b>	-	-	-	-	-
<i>Aportaciones</i>	-	-	-	-	-
<i>Donaciones de Capital</i>	-	-	-	-	-
<i>Actualización de la Hacienda Pública / Patrimonio</i>	-	-	-	-	-
<b>Hacienda Pública / Patrimonio Generado Neto de 2022</b>	-	11,616,215	(3,769,347)	-	7,846,868
<i>Resultados del Ejercicio (Ahorro / Desahorro)</i>	-	-	(3,769,347)	-	(3,769,347)
<i>Resultados de Ejercicios Anteriores</i>	-	11,616,215	-	-	11,616,215
<i>Revalúos</i>	-	-	-	-	-
<i>Reservas</i>	-	-	-	-	-
<i>Rectificaciones de Resultados de Ejercicios Anteriores</i>	-	-	-	-	-
<b>Exceso o Insuficiencia en la Actualización de la Hacienda Pública / Patrimonio Neto de 2022</b>	-	-	-	-	-
<i>Resultado por Posición Monetaria</i>	-	-	-	-	-
<i>Resultado por Tenencia de Activos no Monetarios</i>	-	-	-	-	-
<b>Hacienda Pública / Patrimonio Neto Final de 2022</b>	-	11,616,215	(3,769,347)	-	7,846,868
<b>Cambios en la Hacienda Pública / Patrimonio Contribuido Neto de 2023</b>	-	-	-	-	-
<i>Aportaciones</i>	-	-	-	-	-
<i>Donaciones de Capital</i>	-	-	-	-	-
<i>Actualización de la Hacienda Pública / Patrimonio</i>	-	-	-	-	-
<b>Variaciones de la Hacienda Pública / Patrimonio Generado Neto de 2023</b>	-	(3,765,309)	(139,949)	-	(3,905,258)
<i>Resultados del Ejercicio (Ahorro / Desahorro)</i>	-	-	907,857	-	907,857
<i>Resultados de Ejercicios Anteriores</i>	-	(3,765,309)	3,769,347	-	4,038
<i>Revalúos</i>	-	-	-	-	-
<i>Reservas</i>	-	-	-	-	-
<i>Rectificaciones de Resultados de Ejercicios Anteriores</i>	-	-	(4,817,153)	-	(4,817,153)
<b>Cambios en el Exceso o Insuficiencia en la Actualización de la Hacienda Pública / Patrimonio Neto de 2023</b>	-	-	-	-	-
<i>Resultado por Posición Monetaria</i>	-	-	-	-	-
<i>Resultado por Tenencia de Activos no Monetarios</i>	-	-	-	-	-
<b>Hacienda Pública / Patrimonio Neto Final de 2023</b>	-	7,850,906	(3,909,296)	-	3,941,610

Bajo protesta de decir verdad declaramos que los Estados Financieros y sus notas, son razonablemente correctos y son responsabilidad del emisor.



**Cuenta Pública Anual 2023**  
**Fideicomiso Turismo Morelos**  
 Estado de Flujos de Efectivo  
 Del 1 de enero al 31 de diciembre de 2022 y 2023  
 (Cifras en Pesos)

Concepto	2023	2022	Concepto	2023	2022
<b>Flujos de Efectivo de las Actividades de Operación</b>			<b>Flujos de Efectivo de las Actividades de Inversión</b>		
<i>Origen</i>			<i>Origen</i>		
Impuestos	75,325,351	90,342,114	Bienes Inmuebles, Infraestructura y Construcciones en Proceso	71,898,493	75,389,373
Cuotas y Aportaciones de Seguridad Social	-	-	Bienes Muebles	-	-
Contribuciones de Mejoras	-	-	Otros Orígenes de Inversión	71,898,493	75,389,373
Derechos	-	-	<i>Aplicación</i>		
Productos	-	-	Bienes Inmuebles, Infraestructura y Construcciones en Proceso	75,287,090	66,026,652
Aprovechamientos	-	-	Bienes Muebles	-	29,164
Ingresos por Venta de Bienes y Prestación de Servicios	70,644,109	66,675,944	Otras Aplicaciones de Inversión	75,287,090	65,997,488
Participaciones, Aportaciones, Convenios, Incentivos Derivados de la Colaboración Fiscal y Fondos Distintos de Aportaciones	-	-	<b>Flujos Netos de Efectivo por Actividades de Inversión</b>	<b>(3,388,597)</b>	<b>9,362,721</b>
Transferencias, Asignaciones, Subsidios y Subvenciones, y Pensiones y Jubilaciones	4,681,242	23,666,170	<b>Flujo de Efectivo de las Actividades de Financiamiento</b>		
Otros Orígenes de Operación	-	-	<i>Origen</i>		
<i>Aplicación</i>			Endeudamiento Neto	-	-
Servicios Personales	78,322,751	115,432,885	Interno	-	-
Servicios Personales	3,664,805	3,536,065	Externo	-	-
Materiales y Suministros	1,071,534	1,784,656	Otros Orígenes de Financiamiento	-	-
Servicios Generales	64,979,447	64,908,160	<i>Aplicación</i>		
Transf. Internas y Asignaciones al Sector Público	-	-	Servicios de la Deuda	-	-
Transferencias al resto del Sector Público	-	-	Interno	-	-
Subsidios y Subvenciones	-	-	Externo	-	-
Ayudas Sociales	-	-	Otras Aplicaciones de Financiamiento	-	-
Pensiones y Jubilaciones	-	-	<b>Flujos Netos de Efectivo por Actividades de Financiamiento</b>	<b>(6,385,997)</b>	<b>(15,728,050)</b>
Transf. a Fideicomisos, Mandatos y Contratos Análogos	-	-	<i>Incremento/Disminución Neta en el Efectivo y Equivalentes al Efectivo</i>		
Transferencias a la Seguridad Social	-	-	Efectivo y Equivalentes al Efectivo al Inicio del Ejercicio	215,543	15,943,593
Donativos	-	-	Efectivo y Equivalentes al Efectivo al Final del Ejercicio	(6,170,454)	215,543
Transferencias al Exterior	-	-			
Participaciones	-	-			
Aportaciones	-	-			
Convenios	-	-			
Otras Aplicaciones de Operación	8,606,965	45,204,004			
<b>Flujos Netos de Efectivo por Actividades de Operación</b>	<b>(2,997,400)</b>	<b>(25,090,771)</b>			

Bajo protesta de decir verdad declaramos que los Estados Financieros y sus notas, son razonablemente correctos y son responsabilidad del emisor.









**NOTAS**  
Presentar la Conciliación de los Flujos de Efectivo Netos de las Actividades de Operación y los saldos de Resultados del Ejercicio (Ahorro/Desahorro), utilizando el siguiente cuadro:

CONCILIACION DE FLUJO DE EFECTIVO NETOS		
Concepto	2023	2022
<b>Resultados del Ejercicio</b>	<b>907,856.94</b>	<b>(3,769,346.25)</b>
RESULTADOS DEL EJERCICIO	907,856.94	(3,769,346.25)
<b>Movimientos de partidas (o rubros) que no afectan al efectivo</b>	<b>(4,813,113.82)</b>	<b>(21,321,424.15)</b>
ACTUALIZACION DE HACIENDA PUBLICA/PATRIMONIO	0.00	0.00
APORTACIONES	0.00	0.00
DONACIONES DE CAPITAL	0.00	0.00
RECTIFICACIONES DE RESULTADOS DE EJERCICIOS ANTERIORES	(4,817,152.77)	0.00
RESERVAS	0.00	0.00
RESULTADO POR TENENCIA DE ACTIVOS NO MONETARIOS	0.00	0.00
RESULTADOS DE EJERCICIOS ANTERIORES	(3,765,307.30)	2,341,203.79
RESULTADOS DEL EJERCICIO (AHORRO/DESAHORRO)	3,769,346.25	(23,662,627.94)
RESULTADOS POR POSICION MONETARIA	0.00	0.00
REVALUOS	0.00	0.00
<b>Flujos de Efectivo Netos de las Actividades de Operación</b>	<b>(3,905,256.88)</b>	<b>(25,090,770.40)</b>

**CONCILIACION ENTRE LOS INGRESOS PRESUPUESTALES Y LOS INGRESOS CONTABLES**  
DEL 1 DE ENERO AL 31 DE DICIEMBRE DE 2023

Concepto	2023
<b>1. Total de Ingresos Presupuestarios</b>	<b>70,644,109.05</b>
<b>2. Más Ingresos Contables No Presupuestarios</b>	<b>0.00</b>
2.1 Ingresos Financieros	0
<b>3. Menos Ingresos Presupuestarios No Contables</b>	<b>0.00</b>
3.1 Aprovechamientos Patrimoniales	0
<b>4. Total de Ingresos Contables</b>	<b>70,644,109.05</b>

Notas:

- Se deberán incluir los Ingresos Contables No Presupuestarios que no se regularizaron presupuestariamente durante el ejercicio.
- Los Ingresos Financieros y otros ingresos se regularizarán presupuestariamente de acuerdo a la legislación aplicable.

**CONCILIACION ENTRE LOS EGRESOS PRESUPUESTALES Y LOS GASTOS CONTABLES**  
DEL 1 DE ENERO AL 31 DE DICIEMBRE DE 2023

Concepto	2023
<b>1. Total de Egresos Presupuestarios</b>	<b>69,715,785.59</b>
<b>2. Menos Egresos Presupuestarios No Contables</b>	<b>0.00</b>
2.1 Materias Primas y Materiales de Producción y Comercialización	0.00
2.2 Materiales y Suministros	0.00
2.3 Mobiliario y Equipo de Administración	0.00
2.4 Mobiliario y Equipo Educativo y Recreativo	0.00
2.5 Equipo e Instrumental Médico y de Laboratorio	0.00
2.6 Vehículos y Equipo de Transporte	0.00
2.7 Equipo de Defensa y Seguridad	0.00
2.8 Maquinaria, Otros Equipos y Herramientas	0.00
2.9 Activos Biológicos	0.00
2.10 Bienes Inmuebles	0.00
2.11 Activos Intangibles	0.00
2.12 Obra Pública en Bienes de Dominio Público	0.00
2.13 Obra Pública en Bienes Propios	0.00
2.14 Acciones y Participaciones de Capital	0.00
2.15 Compra de Títulos y Valores	0.00
2.16 Concesión de Préstamos	0.00
2.17 Inversiones en Fideicomisos, Mandatos y Otros Análogos	0.00
2.18 Provisiones para Contingencias y Otras Erogaciones Especiales	0.00
2.19 Amortización de la Deuda Pública	0.00
2.20 Adeudos de Ejercicios Fiscales Anteriores (ADEFAS)	0.00
2.21 Otros Egresos Presupuestarios No Contables	0.00
<b>3. Más Gastos Contables No Presupuestarios</b>	<b>20,466.52</b>
3.1 Estimaciones, Depreciaciones, Deterioros, Obsolescencia y Amortizaciones	20,466.52
3.2 Provisiones	0.00
3.3 Disminución de Inventarios	0.00
3.4 Otros Gastos	0.00
3.5 Inversión Pública no Capitalizable	0.00
3.6 Materiales y Suministros (consumos)	0.00
3.7 Otros Gastos Contables No Presupuestarios	0.00
<b>4. Total de Gastos Contables</b>	<b>69,736,252.11</b>

Nota: Se deberán incluir los Gastos Contables No Presupuestarios que no se regularizaron presupuestariamente durante el ejercicio.



**Cuenta Pública Anual 2023**  
**Fideicomiso Turismo Morelos**  
**Conciliación entre los Ingresos Presupuestarios y Contables**  
**Del 1 de enero al 31 de diciembre de 2023**  
**(Cifras en Pesos)**

Concepto	2023
<b>1. Total de Ingresos Presupuestarios</b>	<b>70,644,109</b>
<b>2. Más Ingresos Contables No Presupuestarios</b>	<b>-</b>
2.1 Ingresos Financieros	-
2.2 Incremento por Variación de Inventarios	-
2.3 Disminución del Exceso de Estimaciones por Pérdida o Deterioro u Obsolescencia	-
2.4 Disminución del Exceso de Provisiones	-
2.5 Otros Ingresos y Beneficios Varios	-
2.6 Otros Ingresos Contables No Presupuestarios	-
<b>3. Menos Ingresos Presupuestarios No Contables</b>	<b>-</b>
3.1 Aprovechamientos Patrimoniales	-
3.2 Ingresos Derivados de Financiamientos	-
3.3 Otros Ingresos Presupuestarios No Contables	-
<b>4. Total de Ingresos Contables</b>	<b>70,644,109</b>



**Cuenta Pública Anual 2023**  
**Fideicomiso Turismo Morelos**  
**Conciliación entre los Egresos Presupuestarios y los Gastos Contables**  
**Del 1 de enero al 31 de diciembre de 2023**  
**(Cifras en Pesos)**

Concepto	2023
<b>1. Total de Egresos Presupuestarios</b>	<b>69,715,786</b>
<b>2. Menos Egresos Presupuestarios No Contables</b>	<b>-</b>
2.1 Materias Primas y Materiales de Producción y Comercialización	-
2.2 Materiales y Suministros	-
2.3 Mobiliario y Equipo de Administración	-
2.4 Mobiliario y Equipo Educacional y Recreativo	-
2.5 Equipo e Instrumental Médico y de Laboratorio	-
2.6 Vehículos y Equipo de Transporte	-
2.7 Equipo de Defensa y Seguridad	-
2.8 Maquinaria, Otros Equipos y Herramientas	-
2.9 Activos Biológicos	-
2.10 Bienes Inmuebles	-
2.11 Activos Intangibles	-
2.12 Obra Pública en Bienes de Dominio Público	-
2.13 Obra Pública en Bienes Propios	-
2.14 Acciones y Participaciones de Capital	-
2.15 Compra de Títulos y Valores	-
2.16 Concesión de Préstamos	-
2.17 Inversiones en Fideicomisos, Mandatos y Otros Análogos	-
2.18 Provisiones para Contingencias y Otras Erogaciones Especiales	-
2.19 Amortización de la Deuda Pública	-
2.20 Adeudos de Ejercicios Fiscales Anteriores (ADEFAS)	-
2.21 Otros Egresos Presupuestarios No Contables	-
<b>3. Más Gastos Contables No Presupuestarios</b>	<b>20,466</b>
3.1 Estimaciones, Depreciaciones, Deterioros, Obsolescencia y Amortizaciones	20,466
3.2 Provisiones	-
3.3 Disminución de Inventarios	-
3.4 Otros Gastos	-
3.5 Inversión Pública no Capitalizable	-
3.6 Materiales y Suministros (consumos)	-
3.7 Otros Gastos Contables No Presupuestarios	-
<b>4. Total de Gastos Contables</b>	<b>69,736,252</b>



# Información Presupuestaria

CUENTA PÚBLICA ANUAL  
FIDEICOMISO TURISMO MORELOS

| 2023





**Cuenta Pública Anual 2023**  
**Fideicomiso Turismo Morelos**  
**Balance Presupuestario - LDF**  
**Del 1 de enero al 31 de diciembre de 2023**  
 (Cifras en Pesos)

Concepto	Estimado / Aprobado	Devengado	Recaudado / Pagado
<b>A. Ingresos Totales (A = A1 + A2 + A3)</b>	<b>54,389,924</b>	<b>70,644,109</b>	<b>70,226,199</b>
A1. Ingresos de Libre Disposición	54,389,924	70,644,109	70,226,199
A2. Transferencias Federales Etiquetadas	-	-	-
A3. Financiamiento Neto	-	-	-
<b>B. Egresos Presupuestarios (B = B1 + B2)</b>	<b>54,389,924</b>	<b>69,715,786</b>	<b>67,765,425</b>
B1. Gasto No Etiquetado (sin incluir Amortización de la Deuda Pública)	54,389,924	69,715,786	67,765,425
B2. Gasto Etiquetado (sin incluir Amortización de la Deuda Pública)	-	-	-
<b>C. Remanentes del Ejercicio Anterior (C = C1 + C2)</b>	<b>-</b>	<b>-</b>	<b>-</b>
C1. Remanentes de Ingresos de Libre Disposición aplicados en el periodo	-	-	-
C2. Remanentes de Transferencias Federales Etiquetadas aplicados en el periodo	-	-	-
<b>I. Balance Presupuestario (I = A - B + C)</b>	<b>-</b>	<b>928,323</b>	<b>2,460,774</b>
<b>II. Balance Presupuestario sin Financiamiento Neto (II = I - A3)</b>	<b>-</b>	<b>928,323</b>	<b>2,460,774</b>
<b>III. Balance Presupuestario sin Financiamiento Neto y sin Remanentes del Ejercicio Anterior (III = II - C)</b>	<b>-</b>	<b>928,323</b>	<b>2,460,774</b>

Concepto	Aprobado	Devengado	Pagado
<b>E. Intereses, Comisiones y Gastos de la Deuda (E = E1 + E2)</b>	<b>-</b>	<b>-</b>	<b>-</b>
E1. Intereses, Comisiones y Gastos de la Deuda con Gasto No Etiquetado	-	-	-
E2. Intereses, Comisiones y Gastos de la Deuda con Gasto Etiquetado	-	-	-
<b>IV. Balance Primario (IV = III + E)</b>	<b>-</b>	<b>928,323</b>	<b>2,460,774</b>

Concepto	Estimado / Aprobado	Devengado	Recaudado / Pagado
<b>F. Financiamiento (F = F1 + F2)</b>	<b>-</b>	<b>-</b>	<b>-</b>
F1. Financiamiento con Fuente de Pago de Ingresos de Libre Disposición	-	-	-
F2. Financiamiento con Fuente de Pago de Transferencias Federales Etiquetadas	-	-	-
<b>G. Amortización de la Deuda (G = G1 + G2)</b>	<b>-</b>	<b>-</b>	<b>-</b>
G1. Amortización de la Deuda Pública con Gasto No Etiquetado	-	-	-
G2. Amortización de la Deuda Pública con Gasto Etiquetado	-	-	-
<b>A3. Financiamiento Neto (A3 = F - G)</b>	<b>-</b>	<b>-</b>	<b>-</b>

Concepto	Estimado / Aprobado	Devengado	Recaudado / Pagado
<b>A1. Ingresos de Libre Disposición</b>	<b>54,389,924</b>	<b>70,644,109</b>	<b>70,226,199</b>
<b>A3.1 Financiamiento Neto con Fuente de Pago de Ingresos de Libre Disposición (A3.1 = F1 - G1)</b>	<b>-</b>	<b>-</b>	<b>-</b>
F1. Financiamiento con Fuente de Pago de Ingresos de Libre Disposición	-	-	-
G1. Amortización de la Deuda Pública con Gasto No Etiquetado	-	-	-
<b>B1. Gasto No Etiquetado (sin incluir Amortización de la Deuda Pública)</b>	<b>54,389,924</b>	<b>69,715,786</b>	<b>67,765,425</b>
<b>C1. Remanentes de Ingresos de Libre Disposición aplicados en el periodo</b>	<b>-</b>	<b>-</b>	<b>-</b>
<b>V. Balance Presupuestario de Recursos Disponibles (V = A1 + A3.1 - B1 + C1)</b>	<b>-</b>	<b>928,323</b>	<b>2,460,774</b>
<b>VI. Balance Presupuestario de Recursos Disponibles sin Financiamiento Neto (VI = V - A3.1)</b>	<b>-</b>	<b>928,323</b>	<b>2,460,774</b>

Concepto	Estimado / Aprobado	Devengado	Recaudado / Pagado
<b>A2. Transferencias Federales Etiquetadas</b>	<b>-</b>	<b>-</b>	<b>-</b>
<b>A3.2 Financiamiento Neto con Fuente de Pago de Transferencias Federales Etiquetadas (A3.2 = F2 - G2)</b>	<b>-</b>	<b>-</b>	<b>-</b>
F2. Financiamiento con Fuente de Pago de Transferencias Federales Etiquetadas	-	-	-
G2. Amortización de la Deuda Pública con Gasto Etiquetado	-	-	-
<b>B2. Gasto Etiquetado (sin incluir Amortización de la Deuda Pública)</b>	<b>-</b>	<b>-</b>	<b>-</b>
<b>C2. Remanentes de Transferencias Federales Etiquetadas aplicados en el periodo</b>	<b>-</b>	<b>-</b>	<b>-</b>
<b>VII. Balance Presupuestario de Recursos Etiquetados (VII = A2 + A3.2 - B2 + C2)</b>	<b>-</b>	<b>-</b>	<b>-</b>
<b>VIII. Balance Presupuestario de Recursos Etiquetados sin Financiamiento Neto (VIII = VII - A3.2)</b>	<b>-</b>	<b>-</b>	<b>-</b>



**Cuenta Pública Anual 2023**  
**Fideicomiso Turismo Morelos**  
**Estado Analítico de Ingresos**  
**Del 1 de enero al 31 de diciembre de 2023**  
**(Cifras en Pesos)**

Rubro de Ingresos	Ingreso					Diferencia (6 = 5 - 1)
	Estimado	Ampliaciones y Reducciones	Modificado	Devengado	Recaudado	
	(1)	(2)	(3 = 1 + 2)	(4)	(5)	
Impuestos	-	-	-	-	-	-
Cuotas y Aportaciones de Seguridad Social	-	-	-	-	-	-
Contribuciones de Mejoras	-	-	-	-	-	-
Derechos	-	-	-	-	-	-
Productos	-	-	-	-	-	-
Aprovechamientos	-	-	-	-	-	-
Ingresos por Venta de Bienes, Prestación de Servicios y Otros Ingresos	54,389,924	16,254,185	70,644,109	70,644,109	70,226,199	15,836,275
Participaciones, Aportaciones, Convenios, Incentivos Derivados de la Colaboración Fiscal y Fondos Distintos de Aportaciones	-	-	-	-	-	-
Transferencias, Asignaciones, Subsidios y Subvenciones, y Pensiones y Jubilaciones	-	-	-	-	-	-
Ingresos Derivados de Financiamientos	-	-	-	-	-	-
<b>Total</b>	<b>54,389,924</b>	<b>16,254,185</b>	<b>70,644,109</b>	<b>70,644,109</b>	<b>70,226,199</b>	<b>15,836,275</b>
				Ingresos excedentes		

Estado Analítico de Ingresos Por Fuente de Financiamiento	Ingreso					Diferencia (6 = 5 - 1)
	Estimado	Ampliaciones y Reducciones	Modificado	Devengado	Recaudado	
	(1)	(2)	(3 = 1 + 2)	(4)	(5)	
<b>Ingresos del Poder Ejecutivo Federal o Estatal y de los Municipios</b>	-	-	-	-	-	-
Impuestos	-	-	-	-	-	-
Cuotas y Aportaciones de Seguridad Social	-	-	-	-	-	-
Contribuciones de Mejoras	-	-	-	-	-	-
Derechos	-	-	-	-	-	-
Productos <sup>1</sup>	-	-	-	-	-	-
Aprovechamientos <sup>2</sup>	-	-	-	-	-	-
Participaciones, Aportaciones, Convenios, Incentivos Derivados de la Colaboración Fiscal y Fondos Distintos de Aportaciones	-	-	-	-	-	-
Transferencias, Asignaciones, Subsidios y Subvenciones, y Pensiones y Jubilaciones	-	-	-	-	-	-
<b>Ingresos de los Entes Públicos de los Poderes Legislativo y Judicial, de los Órganos Autónomos y del Sector Paraestatal o Paramunicipal, así como de las Empresas Productivas del Estado</b>	<b>54,389,924</b>	<b>16,254,185</b>	<b>70,644,109</b>	<b>70,644,109</b>	<b>70,226,199</b>	<b>15,836,275</b>
Cuotas y Aportaciones de Seguridad Social	-	-	-	-	-	-
Productos <sup>1</sup>	-	-	-	-	-	-
Ingresos por Venta de Bienes, Prestación de Servicios y Otros Ingresos <sup>3</sup>	54,389,924	16,254,185	70,644,109	70,644,109	70,226,199	15,836,275
Transferencias, Asignaciones, Subsidios y Subvenciones, y Pensiones y Jubilaciones	-	-	-	-	-	-
<b>Ingresos Derivados de Financiamientos</b>	-	-	-	-	-	-
Ingresos Derivados de Financiamientos	-	-	-	-	-	-
<b>Total</b>	<b>54,389,924</b>	<b>16,254,185</b>	<b>70,644,109</b>	<b>70,644,109</b>	<b>70,226,199</b>	<b>15,836,275</b>
				Ingresos excedentes		

<sup>1</sup> Incluye intereses que generan las cuentas bancarias de los entes públicos en productos.

<sup>2</sup> Incluye donativos en efectivo del Poder Ejecutivo, entre otros aprovechamientos.

<sup>3</sup> Se refiere a los ingresos propios obtenidos por los Poderes Legislativo y Judicial, los Órganos Autónomos y las entidades de la administración pública paraestatal y paramunicipal, por sus actividades diversas no inherentes a su operación que generan recursos y que no sean ingresos por venta de bienes o prestación de servicios, tales como donativos en efectivo, entre otros.



**Cuenta Pública Anual 2023**  
**Fideicomiso Turismo Morelos**  
**Estado Analítico de Ingresos Detallado - LDF**  
**Del 1 de enero al 31 de diciembre de 2023**  
**(Cifras en Pesos)**

Concepto	Ingreso					Diferencia
	Estimado	Ampliaciones/ (Reducciones)	Modificado	Devengado	Recaudado	
<b>Ingresos de Libre Disposición</b>						
<i>Impuestos</i>	-	-	-	-	-	-
<i>Cuotas y Aportaciones de Seguridad Social</i>	-	-	-	-	-	-
<i>Contribuciones de Mejoras</i>	-	-	-	-	-	-
<i>Derechos</i>	-	-	-	-	-	-
<i>Productos</i>	-	-	-	-	-	-
<i>Aprovechamientos</i>	-	-	-	-	-	-
<i>Ingresos por Venta de Bienes y Prestación de Servicios</i>	-	-	-	-	-	-
<i>Participaciones</i>	-	-	-	-	-	-
Fondo General de Participaciones	-	-	-	-	-	-
Fondo de Fomento Municipal	-	-	-	-	-	-
Fondo de Fiscalización y Recaudación	-	-	-	-	-	-
Fondo de Compensación	-	-	-	-	-	-
Fondo de Extracción de Hidrocarburos	-	-	-	-	-	-
Impuesto Especial Sobre Producción y Servicios	-	-	-	-	-	-
0.136% de la Recaudación Federal Participable	-	-	-	-	-	-
3.17% Sobre Extracción de Petróleo	-	-	-	-	-	-
Gasolinas y Diésel	-	-	-	-	-	-
Fondo del Impuesto Sobre la Renta	-	-	-	-	-	-
Fondo de Estabilización de los Ingresos de las Ent. Fed.	-	-	-	-	-	-
<i>Incentivos Derivados de la Colaboración Fiscal</i>	-	-	-	-	-	-
Tenencia o Uso de Vehículos	-	-	-	-	-	-
Fondo de Compensación ISAN	-	-	-	-	-	-
Impuesto Sobre Automóviles Nuevos	-	-	-	-	-	-
Fondo de Compensación de Repecos-Intermedios	-	-	-	-	-	-
Otros Incentivos Económicos	-	-	-	-	-	-
<i>Transferencias y Asignaciones</i>	-	-	-	-	-	-
<i>Convenios</i>	-	-	-	-	-	-
Otros Convenios y Subsidios	-	-	-	-	-	-
<b>Otros Ingresos de Libre Disposición</b>	<b>54,389,924</b>	<b>16,254,185</b>	<b>70,644,109</b>	<b>70,644,109</b>	<b>70,226,199</b>	<b>15,836,275</b>
Participaciones en Ingresos Locales	54,389,924	16,254,185	70,644,109	70,644,109	70,226,199	15,836,275
Otros Ingresos de Libre Disposición	-	-	-	-	-	-
<b>Total de Ingresos de Libre Disposición</b>	<b>54,389,924</b>	<b>16,254,185</b>	<b>70,644,109</b>	<b>70,644,109</b>	<b>70,226,199</b>	<b>15,836,275</b>
<b>Ingresos Excedentes de Ingresos de Libre Disposición</b>						
<b>Transferencias Federales Etiquetadas</b>						
<i>Aportaciones</i>	-	-	-	-	-	-
Fondo de Aport. para la Nómina Educativa y Gto. Op.	-	-	-	-	-	-
Fondo de Aportaciones para los Servicios de Salud	-	-	-	-	-	-
Fondo de Aportaciones para la Infraestructura Social	-	-	-	-	-	-
Fondo de Aport. para el Fortalecimiento de los Municipios y de las Demarcaciones Territoriales del Distrito Federal	-	-	-	-	-	-
Fondo de Aportaciones Múltiples	-	-	-	-	-	-
Fondo de Aport. para la Educación Tec. y de Adultos	-	-	-	-	-	-
Fondo de Aportaciones para la Seguridad Pública de los Estados y del Distrito Federal	-	-	-	-	-	-
Fondo de Aportaciones para el Fortalecimiento de las Entidades Federativas	-	-	-	-	-	-
<i>Convenios</i>	-	-	-	-	-	-
Convenios de Protección Social en Salud	-	-	-	-	-	-
Convenios de Descentralización	-	-	-	-	-	-
Convenios de Reasignación	-	-	-	-	-	-
Otros Convenios y Subsidios	-	-	-	-	-	-
<i>Fondos Distintos de Aportaciones</i>	-	-	-	-	-	-
Fondo para Entidades Federativas y Municipios Productores de Hidrocarburos	-	-	-	-	-	-
Fondo Minero	-	-	-	-	-	-
<i>Transferencias, Asignaciones, Subsidios y Subvenciones, y Pensiones y Jubilaciones</i>	-	-	-	-	-	-
<i>Otras Transferencias Federales Etiquetadas</i>	-	-	-	-	-	-
<b>Total de Transferencias Federales Etiquetadas</b>	<b>-</b>	<b>-</b>	<b>-</b>	<b>-</b>	<b>-</b>	<b>-</b>
<b>Ingresos Derivados de Financiamientos</b>						
<i>Ingresos Derivados de Financiamientos</i>	-	-	-	-	-	-
<b>Total de Ingresos</b>	<b>54,389,924</b>	<b>16,254,185</b>	<b>70,644,109</b>	<b>70,644,109</b>	<b>70,226,199</b>	<b>15,836,275</b>
<b>Datos Informativos</b>						
1. Ingresos Derivados de Financiamientos con Fuente de Pago de Ingresos de Libre Disposición	-	-	-	-	-	-
2. Ingresos Derivados de Financiamientos con Fuente de Pago de Transferencias Federales Etiquetadas	-	-	-	-	-	-
3. Ingresos Derivados de Financiamientos	-	-	-	-	-	-





**Cuenta Pública Anual 2023**  
**Fideicomiso Turismo Morelos**  
**Estado Analítico del Ejercicio del Presupuesto de Egresos**  
**Clasificación por Objeto del Gasto (Capítulo y Concepto)**

Del 1 de enero al 31 de diciembre de 2023

(Cifras en Pesos)

Concepto	Egresos					Subejercicio 6 = ( 3 - 4 )
	Aprobado	Ampliaciones/ (Reducciones)	Modificado	Devengado	Pagado	
	1	2	3 = ( 1 + 2 )	4	5	
<b>Servicios Personales</b>	<b>3,810,000</b>	-	<b>3,810,000</b>	<b>3,664,805</b>	<b>3,664,805</b>	<b>145,195</b>
Remuneraciones al Personal de Carácter Permanente	3,000,000	(7,956)	2,992,044	2,992,044	2,992,044	-
Remuneraciones al Personal de Carácter Transitorio	150,000	(4,805)	145,195	-	-	145,195
Remuneraciones Adicionales y Especiales	565,000	32,183	597,183	597,183	597,183	-
Seguridad Social	70,000	(16,839)	53,161	53,161	53,161	-
Otras Prestaciones Sociales y Económicas	25,000	(2,583)	22,417	22,417	22,417	-
Previsiones	-	-	-	-	-	-
Pago de Estímulos a Servidores Públicos	-	-	-	-	-	-
<b>Materiales y Suministros</b>	<b>1,322,000</b>	<b>(250,466)</b>	<b>1,071,534</b>	<b>1,071,534</b>	<b>1,071,534</b>	-
Materiales de Admón, Emisión de Doctos. y Artículos Oficiales	222,000	(59,484)	162,516	162,516	162,516	-
Alimentos y Utensilios	990,000	(145,954)	844,046	844,046	844,046	-
Materias Primas y Materiales de Producción y Comercialización	-	-	-	-	-	-
Materiales y Artículos de Construcción y de Reparación	-	810	810	810	810	-
Productos Químicos, Farmacéuticos y de Laboratorio	10,000	(7,333)	2,667	2,667	2,667	-
Combustibles, Lubricantes y Aditivos	100,000	(38,505)	61,495	61,495	61,495	-
Vestuario, Blancos, Prendas de Protección y Artículos Deportivos	-	-	-	-	-	-
Materiales y Suministros Para Seguridad	-	-	-	-	-	-
Herramientas, Refacciones y Accesorios Menores	-	-	-	-	-	-
<b>Servicios Generales</b>	<b>49,222,924</b>	<b>16,539,651</b>	<b>65,762,575</b>	<b>64,979,447</b>	<b>63,029,086</b>	<b>783,128</b>
Servicios Básicos	24,565	(1,825)	22,740	22,740	22,740	-
Servicios de Arrendamiento	1,135,000	(110,476)	1,024,524	1,024,524	1,024,524	-
Servicios Profesionales, Científicos, Técnicos y Otros Servicios	525,000	93,591	618,591	618,591	618,591	-
Servicios Financieros, Bancarios y Comerciales	600,000	12,426	612,426	612,426	612,426	-
Servicios de Instalación, Reparación, Mantto. y Conservación	-	-	-	-	-	-
Servicios de Comunicación Social y Publicidad	29,838,359	16,670,367	46,508,726	45,725,598	43,775,237	783,128
Servicios de Traslado y Viáticos	5,750,000	(2,049,870)	3,700,130	3,700,130	3,700,130	-
Servicios Oficiales	11,350,000	1,925,438	13,275,438	13,275,438	13,275,438	-
Otros Servicios Generales	-	-	-	-	-	-
<b>Transferencias, Asignaciones, Subsidios y Otras Ayudas</b>	-	-	-	-	-	-
Transferencias Internas y Asignaciones al Sector Público	-	-	-	-	-	-
Transferencias al Resto del Sector Público	-	-	-	-	-	-
Subsidios y Subvenciones	-	-	-	-	-	-
Ayudas Sociales	-	-	-	-	-	-
Pensiones y Jubilaciones	-	-	-	-	-	-
Transferencias a Fideicomisos, Mandatos y Otros Análogos	-	-	-	-	-	-
Transferencias a la Seguridad Social	-	-	-	-	-	-
Donativos	-	-	-	-	-	-
Transferencias al Exterior	-	-	-	-	-	-
<b>Bienes Muebles, Inmuebles e Intangibles</b>	<b>35,000</b>	<b>(35,000)</b>	-	-	-	-
Mobiliario y Equipo de Administración	35,000	(35,000)	-	-	-	-
Mobiliario y Equipo Educativo y Recreativo	-	-	-	-	-	-
Equipo e Instrumental Médico y de Laboratorio	-	-	-	-	-	-
Vehículos y Equipo de Transporte	-	-	-	-	-	-
Equipo de Defensa y Seguridad	-	-	-	-	-	-
Maquinaria, Otros Equipos y Herramientas	-	-	-	-	-	-
Activos Biológicos	-	-	-	-	-	-
Bienes Inmuebles	-	-	-	-	-	-
Activos Intangibles	-	-	-	-	-	-
<b>Inversión Pública</b>	-	-	-	-	-	-
Obra Pública en Bienes de Dominio Público	-	-	-	-	-	-
Obra Pública en Bienes Propios	-	-	-	-	-	-
Proyectos Productivos y Acciones de Fomento	-	-	-	-	-	-
<b>Inversiones Financieras y Otras Provisiones</b>	-	-	-	-	-	-
Inversiones Para el Fomento de Actividades Productivas	-	-	-	-	-	-
Acciones y Participaciones de Capital	-	-	-	-	-	-
Compra de Títulos y Valores	-	-	-	-	-	-
Concesión de Préstamos	-	-	-	-	-	-
Inversiones en Fideicomisos, Mandatos y Otros Análogos	-	-	-	-	-	-
Otras Inversiones Financieras	-	-	-	-	-	-
Provisiones para Contingencias y Otras Erogaciones Especiales	-	-	-	-	-	-
<b>Participaciones y Aportaciones</b>	-	-	-	-	-	-
Participaciones	-	-	-	-	-	-
Aportaciones	-	-	-	-	-	-
Convenios	-	-	-	-	-	-
<b>Deuda Pública</b>	-	-	-	-	-	-
Amortización de la Deuda Pública	-	-	-	-	-	-
Intereses de la Deuda Pública	-	-	-	-	-	-
Comisiones de la Deuda Pública	-	-	-	-	-	-
Gastos de la Deuda Pública	-	-	-	-	-	-
Costo por Coberturas	-	-	-	-	-	-
Apoyos Financieros	-	-	-	-	-	-
Adeudos de Ejercicios Fiscales Anteriores (Adefas)	-	-	-	-	-	-
<b>Total del Gasto</b>	<b>54,389,924</b>	<b>16,254,185</b>	<b>70,644,109</b>	<b>69,715,786</b>	<b>67,765,425</b>	<b>928,323</b>



**Cuenta Pública Anual 2023**  
**Fideicomiso Turismo Morelos**  
**Estado Analítico del Ejercicio del Presupuesto de Egresos Detallado - LDF**  
**Clasificación por Objeto del Gasto (Capítulo y Concepto)**  
**Del 1 de enero al 31 de diciembre de 2023**  
**(Cifras en Pesos)**

Concepto	Egresos					Subejercicio
	Aprobado	Ampliaciones / (Reducciones)	Modificado	Devengado	Pagado	
<b>Gasto No Etiquetado</b>	<b>54,389,924</b>	<b>16,254,185</b>	<b>70,644,109</b>	<b>69,715,786</b>	<b>67,765,425</b>	<b>928,323</b>
<b>Servicios Personales</b>	<b>3,810,000</b>	-	<b>3,810,000</b>	<b>3,664,805</b>	<b>3,664,805</b>	<b>145,195</b>
Remuneraciones al Personal de Carácter Permanente	3,000,000	(7,956)	2,992,044	2,992,044	2,992,044	-
Remuneraciones al Personal de Carácter Transitorio	150,000	(4,805)	145,195	-	-	145,195
Remuneraciones Adicionales y Especiales	565,000	32,183	597,183	597,183	597,183	-
Seguridad Social	70,000	(16,839)	53,161	53,161	53,161	-
Otras Prestaciones Sociales y Económicas	25,000	(2,583)	22,417	22,417	22,417	-
Previsiones	-	-	-	-	-	-
Pago de Estímulos a Servidores Públicos	-	-	-	-	-	-
<b>Materiales y Suministros</b>	<b>1,322,000</b>	<b>(250,466)</b>	<b>1,071,534</b>	<b>1,071,534</b>	<b>1,071,534</b>	-
Materiales de Admón., Emisión de Doctos. y Art. Oficiales	222,000	(59,484)	162,516	162,516	162,516	-
Alimentos y Utensilios	990,000	(145,954)	844,046	844,046	844,046	-
Materias Primas y Materiales de Prod. y Comercialización	-	-	-	-	-	-
Materiales y Artículos de Construcción y de Reparación	-	810	810	810	810	-
Productos Químicos, Farmacéuticos y de Laboratorio	10,000	(7,333)	2,667	2,667	2,667	-
Combustibles, Lubricantes y Aditivos	100,000	(38,505)	61,495	61,495	61,495	-
Vestuario, Blancos, Prendas de Protección y Art. Deportivos	-	-	-	-	-	-
Materiales y Suministros Para Seguridad	-	-	-	-	-	-
Herramientas, Refacciones y Accesorios Menores	-	-	-	-	-	-
<b>Servicios Generales</b>	<b>49,222,924</b>	<b>16,539,651</b>	<b>65,762,575</b>	<b>64,979,447</b>	<b>63,029,086</b>	<b>783,128</b>
Servicios Básicos	24,565	(1,825)	22,740	22,740	22,740	-
Servicios de Arrendamiento	1,135,000	(110,476)	1,024,524	1,024,524	1,024,524	-
Servicios Profesionales, Científicos, Técnicos y Otros Serv.	525,000	93,591	618,591	618,591	618,591	-
Servicios Financieros, Bancarios y Comerciales	600,000	12,426	612,426	612,426	612,426	-
Servicios de Instalación, Reparación, Mantto. y Conservación	-	-	-	-	-	-
Servicios de Comunicación Social y Publicidad	29,838,359	16,670,367	46,508,726	45,725,598	43,775,237	783,128
Servicios de Traslado y Viáticos	5,750,000	(2,049,870)	3,700,130	3,700,130	3,700,130	-
Servicios Oficiales	11,350,000	1,925,438	13,275,438	13,275,438	13,275,438	-
Otros Servicios Generales	-	-	-	-	-	-
<b>Transferencias, Asignaciones, Subsidios y Otras Ayudas</b>	-	-	-	-	-	-
Transferencias Internas y Asignaciones al Sector Público	-	-	-	-	-	-
Transferencias al Resto del Sector Público	-	-	-	-	-	-
Subsidios y Subvenciones	-	-	-	-	-	-
Ayudas Sociales	-	-	-	-	-	-
Pensiones y Jubilaciones	-	-	-	-	-	-
Transferencias a Fideicomisos, Mandatos y Otros Análogos	-	-	-	-	-	-
Transferencias a la Seguridad Social	-	-	-	-	-	-
Donativos	-	-	-	-	-	-
Transferencias al Exterior	-	-	-	-	-	-
<b>Bienes Muebles, Inmuebles e Intangibles</b>	<b>35,000</b>	<b>(35,000)</b>	-	-	-	-
Mobiliario y Equipo de Administración	35,000	(35,000)	-	-	-	-
Mobiliario y Equipo Educativo y Recreativo	-	-	-	-	-	-
Equipo e Instrumental Médico y de Laboratorio	-	-	-	-	-	-
Vehículos y Equipo de Transporte	-	-	-	-	-	-
Equipo de Defensa y Seguridad	-	-	-	-	-	-
Maquinaria, Otros Equipos y Herramientas	-	-	-	-	-	-
Activos Biológicos	-	-	-	-	-	-
Bienes Inmuebles	-	-	-	-	-	-
Activos Intangibles	-	-	-	-	-	-
<b>Inversión Pública</b>	-	-	-	-	-	-
Obra Pública en Bienes de Dominio Público	-	-	-	-	-	-
Obra Pública en Bienes Propios	-	-	-	-	-	-
Proyectos Productivos y Acciones de Fomento	-	-	-	-	-	-
<b>Inversiones Financieras y Otras Provisiones</b>	-	-	-	-	-	-
Inversiones Para el Fomento de Actividades Productivas	-	-	-	-	-	-
Acciones y Participaciones de Capital	-	-	-	-	-	-
Compra de Títulos y Valores	-	-	-	-	-	-
Concesión de Préstamos	-	-	-	-	-	-
Inversiones en Fideicomisos, Mandatos y Otros Análogos	-	-	-	-	-	-
Fideicomiso de Desastres Naturales (Informativo)	-	-	-	-	-	-
Otras Inversiones Financieras	-	-	-	-	-	-
Provisiones para Contingencias y Otras Erogaciones Especiales	-	-	-	-	-	-
<b>Participaciones y Aportaciones</b>	-	-	-	-	-	-
Participaciones	-	-	-	-	-	-
Aportaciones	-	-	-	-	-	-
Convenios	-	-	-	-	-	-
<b>Deuda Pública</b>	-	-	-	-	-	-
Amortización de la Deuda Pública	-	-	-	-	-	-
Intereses de la Deuda Pública	-	-	-	-	-	-
Comisiones de la Deuda Pública	-	-	-	-	-	-
Gastos de la Deuda Pública	-	-	-	-	-	-
Costo por Coberturas	-	-	-	-	-	-
Apyos Financieros	-	-	-	-	-	-
Adeudos de Ejercicios Fiscales Anteriores (Adefas)	-	-	-	-	-	-



**Cuenta Pública Anual 2023**  
**Fideicomiso Turismo Morelos**  
**Estado Analítico del Ejercicio del Presupuesto de Egresos Detallado - LDF**  
**Clasificación por Objeto del Gasto (Capítulo y Concepto)**  
**Del 1 de enero al 31 de diciembre de 2023**  
**(Cifras en Pesos)**

Concepto	Egresos					Subejercicio
	Aprobado	Ampliaciones / (Reducciones)	Modificado	Devengado	Pagado	
<b>Gasto Etiquetado</b>	-	-	-	-	-	-
<b>Servicios Personales</b>	-	-	-	-	-	-
Remuneraciones al Personal de Carácter Permanente	-	-	-	-	-	-
Remuneraciones al Personal de Carácter Transitorio	-	-	-	-	-	-
Remuneraciones Adicionales y Especiales	-	-	-	-	-	-
Seguridad Social	-	-	-	-	-	-
Otras Prestaciones Sociales y Económicas	-	-	-	-	-	-
Previsiones	-	-	-	-	-	-
Pago de Estímulos a Servidores Públicos	-	-	-	-	-	-
<b>Materiales y Suministros</b>	-	-	-	-	-	-
Materiales de Admón., Emisión de Doctos. y Art. Oficiales	-	-	-	-	-	-
Alimentos y Utensilios	-	-	-	-	-	-
Materias Primas y Materiales de Prod. y Comercialización	-	-	-	-	-	-
Materiales y Artículos de Construcción y de Reparación	-	-	-	-	-	-
Productos Químicos, Farmacéuticos y de Laboratorio	-	-	-	-	-	-
Combustibles, Lubricantes y Aditivos	-	-	-	-	-	-
Vestuario, Blancos, Prendas de Protección y Art. Deportivos	-	-	-	-	-	-
Materiales y Suministros Para Seguridad	-	-	-	-	-	-
Herramientas, Refacciones y Accesorios Menores	-	-	-	-	-	-
<b>Servicios Generales</b>	-	-	-	-	-	-
Servicios Básicos	-	-	-	-	-	-
Servicios de Arrendamiento	-	-	-	-	-	-
Servicios Profesionales, Científicos, Técnicos y Otros Serv.	-	-	-	-	-	-
Servicios Financieros, Bancarios y Comerciales	-	-	-	-	-	-
Servicios de Instalación, Reparación, Mantto. y Conservación	-	-	-	-	-	-
Servicios de Comunicación Social y Publicidad	-	-	-	-	-	-
Servicios de Traslado y Viáticos	-	-	-	-	-	-
Servicios Oficiales	-	-	-	-	-	-
Otros Servicios Generales	-	-	-	-	-	-
<b>Transferencias, Asignaciones, Subsidios y Otras Ayudas</b>	-	-	-	-	-	-
Transferencias Internas y Asignaciones al Sector Público	-	-	-	-	-	-
Transferencias al Resto del Sector Público	-	-	-	-	-	-
Subsidios y Subvenciones	-	-	-	-	-	-
Ayudas Sociales	-	-	-	-	-	-
Pensiones y Jubilaciones	-	-	-	-	-	-
Transferencias a Fideicomisos, Mandatos y Otros Análogos	-	-	-	-	-	-
Transferencias a la Seguridad Social	-	-	-	-	-	-
Donativos	-	-	-	-	-	-
Transferencias al Exterior	-	-	-	-	-	-
<b>Bienes Muebles, Inmuebles e Intangibles</b>	-	-	-	-	-	-
Mobiliario y Equipo de Administración	-	-	-	-	-	-
Mobiliario y Equipo Educativo y Recreativo	-	-	-	-	-	-
Equipo e Instrumental Médico y de Laboratorio	-	-	-	-	-	-
Vehículos y Equipo de Transporte	-	-	-	-	-	-
Equipo de Defensa y Seguridad	-	-	-	-	-	-
Maquinaria, Otros Equipos y Herramientas	-	-	-	-	-	-
Activos Biológicos	-	-	-	-	-	-
Bienes Inmuebles	-	-	-	-	-	-
Activos Intangibles	-	-	-	-	-	-
<b>Inversión Pública</b>	-	-	-	-	-	-
Obra Pública en Bienes de Dominio Público	-	-	-	-	-	-
Obra Pública en Bienes Propios	-	-	-	-	-	-
Proyectos Productivos y Acciones de Fomento	-	-	-	-	-	-
<b>Inversiones Financieras y Otras Provisiones</b>	-	-	-	-	-	-
Inversiones Para el Fomento de Actividades Productivas	-	-	-	-	-	-
Acciones y Participaciones de Capital	-	-	-	-	-	-
Compra de Títulos y Valores	-	-	-	-	-	-
Concesión de Préstamos	-	-	-	-	-	-
Inversiones en Fideicomisos, Mandatos y Otros Análogos	-	-	-	-	-	-
Fideicomiso de Desastres Naturales (Informativo)	-	-	-	-	-	-
Otras Inversiones Financieras	-	-	-	-	-	-
Provisiones para Contingencias y Otras Erogaciones Especiales	-	-	-	-	-	-
<b>Participaciones y Aportaciones</b>	-	-	-	-	-	-
Participaciones	-	-	-	-	-	-
Aportaciones	-	-	-	-	-	-
Convenios	-	-	-	-	-	-
<b>Deuda Pública</b>	-	-	-	-	-	-
Amortización de la Deuda Pública	-	-	-	-	-	-
Intereses de la Deuda Pública	-	-	-	-	-	-
Comisiones de la Deuda Pública	-	-	-	-	-	-
Gastos de la Deuda Pública	-	-	-	-	-	-
Costo por Coberturas	-	-	-	-	-	-
Apoyos Financieros	-	-	-	-	-	-
Adeudos de Ejercicios Fiscales Anteriores (Adefas)	-	-	-	-	-	-
<b>Total de Egresos</b>	<b>54,389,924</b>	<b>16,254,185</b>	<b>70,644,109</b>	<b>69,715,786</b>	<b>67,765,425</b>	<b>928,323</b>



**Cuenta Pública Anual 2023**  
**Fideicomiso Turismo Morelos**  
**Estado Analítico del Ejercicio del Presupuesto de Egresos**  
**Clasificación Administrativa**  
**Del 1 de enero al 31 de diciembre de 2023**  
**(Cifras en Pesos)**

Concepto	Egresos					Subejercicio 6 = ( 3 - 4 )
	Aprobado	Ampliaciones/ (Reducciones)	Modificado	Devengado	Pagado	
	1	2	3 = ( 1 + 2 )	4	5	
Jefatura de la Oficina de la Gobernatura del Estado	-	-	-	-	-	-
Secretaría de Gobierno	-	-	-	-	-	-
Secretaría de Hacienda	-	-	-	-	-	-
Secretaría de Desarrollo Económico y del Trabajo	-	-	-	-	-	-
Secretaría de Desarrollo Agropecuario	-	-	-	-	-	-
Secretaría de Obras Públicas	-	-	-	-	-	-
Secretaría de Educación	-	-	-	-	-	-
Secretaría de Salud	-	-	-	-	-	-
Secretaría de Administración	-	-	-	-	-	-
Secretaría de la Contraloría	-	-	-	-	-	-
Secretaría de Turismo y Cultura	-	-	-	-	-	-
Secretaría de Desarrollo Social	-	-	-	-	-	-
Secretaría de Desarrollo Sustentable	-	-	-	-	-	-
Secretaría de Movilidad y Transporte	-	-	-	-	-	-
Comisión Estatal de Seguridad Pública	-	-	-	-	-	-
Consejería Jurídica	-	-	-	-	-	-
Gastos Institucionales	-	-	-	-	-	-
<b>Total del Gasto</b>	-	-	-	-	-	-

**Fideicomiso Turismo Morelos**  
**Estado Analítico del Ejercicio del Presupuesto de Egresos**  
**Clasificación Administrativa**  
**Del 1 de enero al 31 de diciembre de 2023**

Concepto	Egresos					Subejercicio 6 = ( 3 - 4 )
	Aprobado	Ampliaciones/ (Reducciones)	Modificado	Devengado	Pagado	
	1	2	3 = ( 1 + 2 )	4	5	
Poder Ejecutivo	-	-	-	-	-	-
Poder Legislativo	-	-	-	-	-	-
Poder Judicial	-	-	-	-	-	-
Organismos Autónomos	-	-	-	-	-	-
Poder Ejecutivo de los Municipios	-	-	-	-	-	-
<b>Total del Gasto</b>	-	-	-	-	-	-

**Sector Paraestatal del Gobierno del Estado de Morelos**  
**Estado Analítico del Ejercicio del Presupuesto de Egresos**  
**Clasificación Administrativa**  
**Del 1 de enero al 31 de diciembre de 2023**

Concepto	Egresos					Subejercicio 6 = ( 3 - 4 )
	Aprobado	Ampliaciones/ (Reducciones)	Modificado	Devengado	Pagado	
	1	2	3 = ( 1 + 2 )	4	5	
Entidades Paraestatales y Fideicomisos No Empresariales y No Financieros	54,389,924	16,254,185	70,644,109	69,715,786	67,765,425	928,323
Instituciones Públicas de la Seguridad Social	-	-	-	-	-	-
Entidades Paraestatales Empresariales No Financieras con Participación Estatal Mayoritaria	-	-	-	-	-	-
Fideicomisos Empresariales No Financieros con Participación Estatal Mayoritaria	-	-	-	-	-	-
Entidades Paraestatales Empresariales Financieras Monetarias con Participación Estatal Mayoritaria	-	-	-	-	-	-
Entidades Paraestatales Empresariales Financieras No Monetarias con Participación Estatal Mayoritaria	-	-	-	-	-	-
Fideicomisos Financieros Públicos con Participación Estatal Mayoritaria	-	-	-	-	-	-
<b>Total del Gasto</b>	<b>54,389,924</b>	<b>16,254,185</b>	<b>70,644,109</b>	<b>69,715,786</b>	<b>67,765,425</b>	<b>928,323</b>



**Cuenta Pública Anual 2023**  
**Fideicomiso Turismo Morelos**  
**Estado Analítico del Ejercicio del Presupuesto de Egresos Detallado - LDF**  
**Clasificación Administrativa**  
**Del 1 de enero al 31 de diciembre de 2023**  
**(Cifras en Pesos)**

Concepto	Egresos					Subejercicio
	Aprobado	Ampliaciones/ (Reducciones)	Modificado	Devengado	Pagado	
<b>Gasto No Etiquetado</b>	<b>54,389,924</b>	<b>16,254,185</b>	<b>70,644,109</b>	<b>69,715,786</b>	<b>67,765,425</b>	<b>928,323</b>
Jefatura de la Oficina de la Gubernatura del Estado	-	-	-	-	-	-
Secretaría de Gobierno	-	-	-	-	-	-
Secretaría de Hacienda	-	-	-	-	-	-
Secretaría de Desarrollo Económico y del Trabajo	-	-	-	-	-	-
Secretaría de Desarrollo Agropecuario	-	-	-	-	-	-
Secretaría de Obras Públicas	-	-	-	-	-	-
Secretaría de Educación	-	-	-	-	-	-
Secretaría de Salud	-	-	-	-	-	-
Secretaría de Administración	-	-	-	-	-	-
Secretaría de la Contraloría	-	-	-	-	-	-
Secretaría de Turismo y Cultura	-	-	-	-	-	-
Secretaría de Desarrollo Social	-	-	-	-	-	-
Secretaría de Desarrollo Sustentable	-	-	-	-	-	-
Secretaría de Movilidad y Transporte	-	-	-	-	-	-
Comisión Estatal de Seguridad Pública	-	-	-	-	-	-
Consejería Jurídica	-	-	-	-	-	-
Gastos Institucionales	-	-	-	-	-	-
Poder Legislativo	-	-	-	-	-	-
Poder Judicial	-	-	-	-	-	-
Organismos Autónomos	-	-	-	-	-	-
Entidades Paraestatales y Fideicomisos No Empresariales y No Financieros	54,389,924	16,254,185	70,644,109	69,715,786	67,765,425	928,323
Entidades Paraestatales Empresariales No Financieras con Participación Estatal Mayoritaria	-	-	-	-	-	-
Poder Ejecutivo de los Municipios	-	-	-	-	-	-
<b>Gasto Etiquetado</b>	-	-	-	-	-	-
Jefatura de la Oficina de la Gubernatura del Estado	-	-	-	-	-	-
Secretaría de Gobierno	-	-	-	-	-	-
Secretaría de Hacienda	-	-	-	-	-	-
Secretaría de Desarrollo Económico y del Trabajo	-	-	-	-	-	-
Secretaría de Desarrollo Agropecuario	-	-	-	-	-	-
Secretaría de Obras Públicas	-	-	-	-	-	-
Secretaría de Educación	-	-	-	-	-	-
Secretaría de Salud	-	-	-	-	-	-
Secretaría de Administración	-	-	-	-	-	-
Secretaría de la Contraloría	-	-	-	-	-	-
Secretaría de Turismo y Cultura	-	-	-	-	-	-
Secretaría de Desarrollo Social	-	-	-	-	-	-
Secretaría de Desarrollo Sustentable	-	-	-	-	-	-
Secretaría de Movilidad y Transporte	-	-	-	-	-	-
Comisión Estatal de Seguridad Pública	-	-	-	-	-	-
Consejería Jurídica	-	-	-	-	-	-
Gastos Institucionales	-	-	-	-	-	-
Poder Legislativo	-	-	-	-	-	-
Poder Judicial	-	-	-	-	-	-
Organismos Autónomos	-	-	-	-	-	-
Entidades Paraestatales y Fideicomisos No Empresariales y No Financieros	-	-	-	-	-	-
Entidades Paraestatales Empresariales No Financieras con Participación Estatal Mayoritaria	-	-	-	-	-	-
Poder Ejecutivo de los Municipios	-	-	-	-	-	-
<b>Total de Egresos</b>	<b>54,389,924</b>	<b>16,254,185</b>	<b>70,644,109</b>	<b>69,715,786</b>	<b>67,765,425</b>	<b>928,323</b>



**Cuenta Pública Anual 2023**  
**Fideicomiso Turismo Morelos**  
**Estado Analítico del Ejercicio del Presupuesto de Egresos**  
**Clasificación Funcional (Finalidad y Función)**  
**Del 1 de enero al 31 de diciembre de 2023**  
**(Cifras en Pesos)**

Concepto	Egresos					Subejercicio
	Aprobado	Ampliaciones/ (Reducciones)	Modificado	Devengado	Pagado	
	1	2	3 = ( 1 + 2 )	4	5	
<b>Gobierno</b>	-	-	-	-	-	-
Legislación	-	-	-	-	-	-
Justicia	-	-	-	-	-	-
Coordinación de la Política de Gobierno	-	-	-	-	-	-
Relaciones Exteriores	-	-	-	-	-	-
Asuntos Financieros y Hacendarios	-	-	-	-	-	-
Seguridad Nacional	-	-	-	-	-	-
Asuntos de Orden Público y de Seguridad Interior	-	-	-	-	-	-
Otros Servicios Generales	-	-	-	-	-	-
<b>Desarrollo Social</b>	-	-	-	-	-	-
Protección Ambiental	-	-	-	-	-	-
Vivienda y Servicios a la Comunidad	-	-	-	-	-	-
Salud	-	-	-	-	-	-
Recreación, Cultura y Otras Manifestaciones Sociales	-	-	-	-	-	-
Educación	-	-	-	-	-	-
Protección Social	-	-	-	-	-	-
Otros Asuntos Sociales	-	-	-	-	-	-
<b>Desarrollo Económico</b>	<b>54,389,924</b>	<b>16,254,185</b>	<b>70,644,109</b>	<b>69,715,786</b>	<b>67,765,425</b>	<b>928,323</b>
Asuntos Económicos, Comerciales y Laborales en General	-	-	-	-	-	-
Agropecuaria, Silvicultura, Pesca y Caza	-	-	-	-	-	-
Combustibles y Energía	-	-	-	-	-	-
Minería, Manufacturas y Construcción	-	-	-	-	-	-
Transporte	-	-	-	-	-	-
Comunicaciones	-	-	-	-	-	-
Turismo	54,389,924	16,254,185	70,644,109	69,715,786	67,765,425	928,323
Ciencia, Tecnología e Innovación	-	-	-	-	-	-
Otras Industrias y Otros Asuntos Económicos	-	-	-	-	-	-
<b>Otras no Clasificadas en Funciones Anteriores</b>	-	-	-	-	-	-
Transacciones de la Deuda Pública / Costo Financiero de la Deuda	-	-	-	-	-	-
Transferencias, Participaciones y Aportaciones entre Diferentes Niveles y Ordenes de Gobierno	-	-	-	-	-	-
Saneamiento del Sistema Financiero	-	-	-	-	-	-
Adeudos de Ejercicios Fiscales Anteriores	-	-	-	-	-	-
<b>Total del Gasto</b>	<b>54,389,924</b>	<b>16,254,185</b>	<b>70,644,109</b>	<b>69,715,786</b>	<b>67,765,425</b>	<b>928,323</b>



**Cuenta Pública Anual 2023**  
**Fideicomiso Turismo Morelos**  
**Estado Analítico del Ejercicio del Presupuesto de Egresos Detallado - LDF**  
**Clasificación Funcional (Finalidad y Función)**  
**Del 1 de enero al 31 de diciembre de 2023**  
**(Cifras en Pesos)**

Concepto	Egresos					Subejercicio
	Aprobado	Ampliaciones/ (Reducciones)	Modificado	Devengado	Pagado	
<b>Gasto No Etiquetado</b>	<b>54,389,924</b>	<b>16,254,185</b>	<b>70,644,109</b>	<b>69,715,786</b>	<b>67,765,425</b>	<b>928,323</b>
<i>Gobierno</i>	-	-	-	-	-	-
Legislación	-	-	-	-	-	-
Justicia	-	-	-	-	-	-
Coordinación de la Política de Gobierno	-	-	-	-	-	-
Relaciones Exteriores	-	-	-	-	-	-
Asuntos Financieros y Hacendarios	-	-	-	-	-	-
Seguridad Nacional	-	-	-	-	-	-
Asuntos de Orden Público y de Seguridad Interior	-	-	-	-	-	-
Otros Servicios Generales	-	-	-	-	-	-
<i>Desarrollo Social</i>	-	-	-	-	-	-
Protección Ambiental	-	-	-	-	-	-
Vivienda y Servicios a la Comunidad	-	-	-	-	-	-
Salud	-	-	-	-	-	-
Recreación, Cultura y Otras Manifestaciones Sociales	-	-	-	-	-	-
Educación	-	-	-	-	-	-
Protección Social	-	-	-	-	-	-
Otros Asuntos Sociales	-	-	-	-	-	-
<i>Desarrollo Económico</i>	<b>54,389,924</b>	<b>16,254,185</b>	<b>70,644,109</b>	<b>69,715,786</b>	<b>67,765,425</b>	<b>928,323</b>
Asuntos Económicos, Comerciales y Laborales en Gral.	-	-	-	-	-	-
Agropecuaria, Silvicultura, Pesca y Caza	-	-	-	-	-	-
Combustibles y Energía	-	-	-	-	-	-
Minería, Manufacturas y Construcción	-	-	-	-	-	-
Transporte	-	-	-	-	-	-
Comunicaciones	-	-	-	-	-	-
Turismo	54,389,924	16,254,185	70,644,109	69,715,786	67,765,425	928,323
Ciencia, Tecnología e Innovación	-	-	-	-	-	-
Otras Industrias y Otros Asuntos Económicos	-	-	-	-	-	-
<i>Otras no Clasificadas en Funciones Anteriores</i>	-	-	-	-	-	-
Transacciones de la Deuda Pública / Costo Financiero de la Deuda	-	-	-	-	-	-
Transferencias, Participaciones y Aportaciones entre Diferentes Niveles y Ordenes de Gobierno	-	-	-	-	-	-
Saneamiento del Sistema Financiero	-	-	-	-	-	-
Adeudos de Ejercicios Fiscales Anteriores	-	-	-	-	-	-
<b>Gasto Etiquetado</b>	-	-	-	-	-	-
<i>Gobierno</i>	-	-	-	-	-	-
Legislación	-	-	-	-	-	-
Justicia	-	-	-	-	-	-
Coordinación de la Política de Gobierno	-	-	-	-	-	-
Relaciones Exteriores	-	-	-	-	-	-
Asuntos Financieros y Hacendarios	-	-	-	-	-	-
Seguridad Nacional	-	-	-	-	-	-
Asuntos de Orden Público y de Seguridad Interior	-	-	-	-	-	-
Otros Servicios Generales	-	-	-	-	-	-
<i>Desarrollo Social</i>	-	-	-	-	-	-
Protección Ambiental	-	-	-	-	-	-
Vivienda y Servicios a la Comunidad	-	-	-	-	-	-
Salud	-	-	-	-	-	-
Recreación, Cultura y Otras Manifestaciones Sociales	-	-	-	-	-	-
Educación	-	-	-	-	-	-
Protección Social	-	-	-	-	-	-
Otros Asuntos Sociales	-	-	-	-	-	-
<i>Desarrollo Económico</i>	-	-	-	-	-	-
Asuntos Económicos, Comerciales y Laborales en Gral.	-	-	-	-	-	-
Agropecuaria, Silvicultura, Pesca y Caza	-	-	-	-	-	-
Combustibles y Energía	-	-	-	-	-	-
Minería, Manufacturas y Construcción	-	-	-	-	-	-
Transporte	-	-	-	-	-	-
Comunicaciones	-	-	-	-	-	-
Turismo	-	-	-	-	-	-
Ciencia, Tecnología e Innovación	-	-	-	-	-	-
Otras Industrias y Otros Asuntos Económicos	-	-	-	-	-	-
<i>Otras no Clasificadas en Funciones Anteriores</i>	-	-	-	-	-	-
Transacciones de la Deuda Pública / Costo Financiero de la Deuda	-	-	-	-	-	-
Transferencias, Participaciones y Aportaciones entre Diferentes Niveles y Ordenes de Gobierno	-	-	-	-	-	-
Saneamiento del Sistema Financiero	-	-	-	-	-	-
Adeudos de Ejercicios Fiscales Anteriores	-	-	-	-	-	-
<b>Total del Egresos</b>	<b>54,389,924</b>	<b>16,254,185</b>	<b>70,644,109</b>	<b>69,715,786</b>	<b>67,765,425</b>	<b>928,323</b>



**Cuenta Pública Anual 2023**  
**Fideicomiso Turismo Morelos**  
**Estado Analítico del Ejercicio del Presupuesto de Egresos Detallado - LDF**  
**Clasificación de Servicios Personales por Categoría**  
**Del 1 de enero al 31 de diciembre de 2023**  
**(Cifras en Pesos)**

Concepto	Egresos					Subejercicio
	Aprobado	Ampliaciones/ (Reducciones)	Modificado	Devengado	Pagado	
<b>Gasto No Etiquetado</b>	<b>3,810,000</b>	-	<b>3,810,000</b>	<b>3,664,805</b>	<b>3,664,805</b>	<b>145,195</b>
<i>Personal Administrativo y de Servicio Público</i>	<i>3,810,000</i>	<i>-</i>	<i>3,810,000</i>	<i>3,664,805</i>	<i>3,664,805</i>	<i>145,195</i>
<i>Magisterio</i>	<i>-</i>	<i>-</i>	<i>-</i>	<i>-</i>	<i>-</i>	<i>-</i>
<i>Servicios de Salud</i>	<i>-</i>	<i>-</i>	<i>-</i>	<i>-</i>	<i>-</i>	<i>-</i>
<i>Personal Administrativo</i>	<i>-</i>	<i>-</i>	<i>-</i>	<i>-</i>	<i>-</i>	<i>-</i>
<i>Personal Médico, Paramédico y afín</i>	<i>-</i>	<i>-</i>	<i>-</i>	<i>-</i>	<i>-</i>	<i>-</i>
<i>Seguridad Pública</i>	<i>-</i>	<i>-</i>	<i>-</i>	<i>-</i>	<i>-</i>	<i>-</i>
<i>Gastos Asociados a la Implementación de Nuevas Leyes Fed. o Reformas a las Mismas</i>	<i>-</i>	<i>-</i>	<i>-</i>	<i>-</i>	<i>-</i>	<i>-</i>
<i>Nombre del Programa o Ley 1</i>	<i>-</i>	<i>-</i>	<i>-</i>	<i>-</i>	<i>-</i>	<i>-</i>
<i>Nombre del Programa o Ley 2</i>	<i>-</i>	<i>-</i>	<i>-</i>	<i>-</i>	<i>-</i>	<i>-</i>
<i>Sentencias Laborales Definitivas</i>	<i>-</i>	<i>-</i>	<i>-</i>	<i>-</i>	<i>-</i>	<i>-</i>
<b>Gasto Etiquetado</b>	<b>-</b>	<b>-</b>	<b>-</b>	<b>-</b>	<b>-</b>	<b>-</b>
<i>Personal Administrativo y de Servicio Público</i>	<i>-</i>	<i>-</i>	<i>-</i>	<i>-</i>	<i>-</i>	<i>-</i>
<i>Magisterio</i>	<i>-</i>	<i>-</i>	<i>-</i>	<i>-</i>	<i>-</i>	<i>-</i>
<i>Servicios de Salud</i>	<i>-</i>	<i>-</i>	<i>-</i>	<i>-</i>	<i>-</i>	<i>-</i>
<i>Personal Administrativo</i>	<i>-</i>	<i>-</i>	<i>-</i>	<i>-</i>	<i>-</i>	<i>-</i>
<i>Personal Médico, Paramédico y afín</i>	<i>-</i>	<i>-</i>	<i>-</i>	<i>-</i>	<i>-</i>	<i>-</i>
<i>Seguridad Pública</i>	<i>-</i>	<i>-</i>	<i>-</i>	<i>-</i>	<i>-</i>	<i>-</i>
<i>Gastos Asociados a la Implementación de Nuevas Leyes Fed. o Reformas a las Mismas</i>	<i>-</i>	<i>-</i>	<i>-</i>	<i>-</i>	<i>-</i>	<i>-</i>
<i>Nombre del Programa o Ley 1</i>	<i>-</i>	<i>-</i>	<i>-</i>	<i>-</i>	<i>-</i>	<i>-</i>
<i>Nombre del Programa o Ley 2</i>	<i>-</i>	<i>-</i>	<i>-</i>	<i>-</i>	<i>-</i>	<i>-</i>
<i>Sentencias Laborales Definitivas</i>	<i>-</i>	<i>-</i>	<i>-</i>	<i>-</i>	<i>-</i>	<i>-</i>
<b>Total del Gasto en Servicios Personales</b>	<b>3,810,000</b>	<b>-</b>	<b>3,810,000</b>	<b>3,664,805</b>	<b>3,664,805</b>	<b>145,195</b>





**Cuenta Pública Anual 2023**  
**Fideicomiso Turismo Morelos**  
**Estado Analítico del Ejercicio del Presupuesto de Egresos**  
**Clasificación Económica (por Tipo de Gasto)**  
**Del 1 de enero al 31 de diciembre de 2023**  
**(Cifras en Pesos)**

Concepto	Egresos					
	Aprobado	Ampliaciones/ (Reducciones)	Modificado	Devengado	Pagado	Subejercicio
	1	2	3 = (1 + 2)	4	5	6 = (3 - 4)
Gasto Corriente	54,354,924	16,289,185	70,644,109	69,715,786	67,765,425	928,323
Gasto de Capital	35,000	(35,000)	-	-	-	-
Amortización de la Deuda y Disminución de Pasivos	-	-	-	-	-	-
Pensiones y Jubilaciones	-	-	-	-	-	-
Participaciones	-	-	-	-	-	-
<b>Total del Gasto</b>	<b>54,389,924</b>	<b>16,254,185</b>	<b>70,644,109</b>	<b>69,715,786</b>	<b>67,765,425</b>	<b>928,323</b>





**Cuenta Pública Anual 2023**  
**Fideicomiso turismo Morelos**

**Flujo de Fondos**

**Del 01 de enero al 31 de diciembre de 2023**

**(Cifras en Pesos)**



CONCEPTO	ESTIMADO / APROBADO	DEVENGADO	RECAUDADO / PAGADO
<b>RUBRO DE INGRESOS</b>	<b>54,389,924</b>	<b>70,644,109</b>	<b>70,226,199</b>
IMPUESTOS			
CUOTAS Y APORTACIONES DE SEGURIDAD SOCIAL			
CONTRIBUCIONES O MEJORAS			
DERECHOS			
PRODUCTOS			
APROVECHAMIENTOS			
INGRESOS POR VENTA DE BIENES, PRESTACION DE SERVICIOS Y OTROS INGRESOS			
PARTICIPACIONES, APORTACIONES, CONVENIOS, INCENTIVOS DERIVADOS DE LA COLABORACION FISCAL Y FONDOS DISTINTOS DE APORTACIONES	54,389,924	70,644,109	70,226,199
TRANSFERENCIAS, ASIGNACIONES, SUBSIDIOS Y SUBVENCIONES Y PENSIONES Y JUBILACIONES			
<b>RUBRO DE INGRESOS</b>	<b>54,389,924</b>	<b>69,715,786</b>	<b>67,765,425</b>
SERVICIOS PERSONALES	3,810,000	3,664,805	3,664,805
MATERIALES Y SUMINISTROS	1,322,000	1,071,534	1,071,534
SERVICIOS GENERALES	49,222,924	64,979,447	63,029,086
TRANSFERENCIAS, ASIGNACIONES, SUBSIDIO Y OTRAS AYUDAS			
BIENES MUEBLES, INMUEBLES E INTANGIBLES	35,000	-	-
INVERSION PÚBLICA			
INVERSIOSNES FINANCIERAS Y OTRAS PROVISIONES			
PARTICIPACIONES Y APORTACIONES			
DEUDA PÚBLICA	-		
<b>TOTAL DE OPERACIONES</b>	<b>-</b>	<b>928,323</b>	<b>2,460,774</b>





# Información Programática

CUENTA PÚBLICA ANUAL  
FIDEICOMISO TURISMO MORELOS

| 2023



Concepto	Egresos					Subejercicio
	Aprobado 1	Ampliaciones/ (Reducciones) 2	Modificado 3 = (1 + 2.)	Devengado 4	Pagado 5	
<b>Programas</b>						
<b>Subsidios a Reglas de Operación</b>						
Otros Subsidios	-	-	-	-	-	-
<b>Desempeño de las Funciones</b>	54,389,924	16,254,185	70,644,109	69,715,786	67,765,425	928,323
Prestación de Servicios Públicos	-	-	-	-	-	-
Provisión de Bienes Públicos	-	-	-	-	-	-
Planeación, Seguimiento y Evaluación de Políticas Públicas	-	-	-	-	-	-
Promoción y Fomento	54,389,924	16,254,185	70,644,109	69,715,786	67,765,425	928,323
Regulación y Supervisión	-	-	-	-	-	-
Funciones de las Fuerzas Armadas (Únicamente Gobierno Federal)	-	-	-	-	-	-
Específicos	-	-	-	-	-	-
Proyectos de Inversión	-	-	-	-	-	-
<b>Administrativos y de Apoyo</b>						
Apoyo al Proceso Presupuestario y para Mejorar la Eficiencia Institucional	-	-	-	-	-	-
Apoyo a la Función Pública y al Mejoramiento de la Gestión	-	-	-	-	-	-
Operaciones Ajenas	-	-	-	-	-	-
<b>Compromisos</b>						
Obligaciones de Cumplimiento de Resolución Jurisdiccional	-	-	-	-	-	-
Desastres Naturales	-	-	-	-	-	-
<b>Obligaciones</b>						
Pensiones y Jubilaciones	-	-	-	-	-	-
Aportaciones a la Seguridad Social	-	-	-	-	-	-
Aportaciones a Fondos de Estabilización	-	-	-	-	-	-
Aportaciones a Fondos de Inversión y Reestructura de Pensiones	-	-	-	-	-	-
<b>Programas de Gasto Federalizado (Gobierno Federal)</b>						
Gasto Federalizado	-	-	-	-	-	-
<b>Participaciones a Entidades Federativas y Municipios</b>						
Costo financiero, deuda o apoyos a deudores y ahorradores de la banca	-	-	-	-	-	-
Adeudos de ejercicios fiscales anteriores	-	-	-	-	-	-
<b>Total del Gasto</b>	<b>54,389,924</b>	<b>16,254,185</b>	<b>70,644,109</b>	<b>69,715,786</b>	<b>67,765,425</b>	<b>928,323</b>





**Cuenta Pública Anual 2023**  
**Fideicomiso Turismo Morelos**  
**Indicadores de Postura Fiscal**  
**Del 1 de enero al 31 de diciembre de 2023**  
**(Cifras en Pesos)**

Concepto	Estimado/Aprobado	Devengado	Recaudado/Pagado
<b>I. Ingresos Presupuestarios</b>	<b>54,389,924</b>	<b>70,644,109</b>	<b>70,226,199</b>
1. Ingresos del Gobierno de la Entidad Federativa	-	-	-
2. Ingresos del Sector Paraestatal	54,389,924	70,644,109	70,226,199
<b>II. Egresos Presupuestarios</b>	<b>54,389,924</b>	<b>69,715,786</b>	<b>67,765,425</b>
3. Egresos del Gobierno de la Entidad Federativa	-	-	-
4. Egresos del Sector Paraestatal	54,389,924	69,715,786	67,765,425
<b>III. Balance Presupuestario (Superávit o Déficit) (III= I - II)</b>	<b>-</b>	<b>928,323</b>	<b>2,460,774</b>

Concepto	Estimado/Aprobado	Devengado	Recaudado/Pagado
<b>III. Balance presupuestario (Superávit o Déficit)</b>	<b>-</b>	<b>928,323</b>	<b>2,460,774</b>
<b>IV. Intereses, Comisiones y Gastos de la Deuda</b>	<b>-</b>	<b>-</b>	<b>-</b>
<b>V. Balance Primario (Superávit o Déficit) (V= III + IV)</b>	<b>-</b>	<b>928,323</b>	<b>2,460,774</b>

Concepto	Estimado/Aprobado	Devengado	Recaudado/Pagado
<b>A. Financiamiento</b>	<b>-</b>	<b>-</b>	<b>-</b>
<b>B. Amortización de la deuda</b>	<b>-</b>	<b>-</b>	<b>-</b>
<b>C. Financiamiento Neto</b>	<b>-</b>	<b>-</b>	<b>-</b>



**Cuenta Pública Anual 2023**  
**Fideicomiso turismo Morelos**  
**Programas y Proyectos de Inversión**  
**Del 01 de enero al 31 de diciembre de 2023**  
**(Cifras en Pesos)**

CONCEPTO	ESTIMADO / APROBADO	DEVENGADO	RECAUDADO / PAGADO
<div style="border: 2px solid black; border-radius: 15px; padding: 20px; display: inline-block;"><b>NO APLICA</b></div>			
<b>TOTALES</b>	-	-	-

DATOS DEL PROGRAMA													
Programa presupuestario:	F077. Promoción Turística de Morelos.	Ramo:	_17_ Turismo	Dependencia o Entidad:	Secretaría de Turismo y Cultura	Unidad (es) responsable (s):	Fideicomiso Turismo Morelos						
ALINEACIÓN													
Plan Estatal de Desarrollo 2019-2024		Programa derivado del PED 2019-2024											
Eje estratégico:	4. Productividad y competitividad para las y los morelenses	Programa:	Programa Sectorial de Turismo y Cultura										
Objetivo:	3.12 Generar las condiciones para el pleno ejercicio de los derechos culturales y fomentar la cultura en el estado.	Objetivo:	1. Promover una política de estado en materia de turismo.	Objetivo:	Promover el crecimiento económico sostenible, inclusivo y sostenible, el empleo pleno y productivo y el trabajo decente para todos	Metas:	8.3. Promover políticas orientadas al desarrollo que apoyen las actividades productivas, la creación de empleo decente, el emprendimiento, la creatividad y la innovación, y alentar la oficialización y el crecimiento de las microempresas y las pequeñas y medianas empresas, entre otras cosas mediante el acceso a servicios financieros.						
Actividad Institucional													
Finalidad:	3. Desarrollo Económico	Función:	3.7 Turismo	Subfunción:	3.7.1 Turismo	113. Incremento de la oferta turística orientada a proyectos viables y sustentables							
RESULTADOS													
Nivel	Objetivos (Resumen Narrativo)	Nombre del indicador	Definición del indicador	Método de cálculo	Unidad de medida	Tipo-Dimensión-Sentido de medición	Lineas base				AVANCE ACUMULADO		SEMAFORO <small>(Verde: Cumplimiento del 80-100% menor o igual a 120% Amarillo: Cumplimiento del 70-79% superior a 120% y menor a 130% Rojo: Cumplimiento menor al 70% Naranja: Avance igual o superior al 130%)</small>
							Meta anual	2022	2023	1er. Trim.	2do. Trim.	3er. Trim.	
Fin	9. Contribuir al crecimiento económico	Derrama económica por turismo.	Flujo monetario anual aportado por los turistas en el Estado.	Número de cuartos existentes * Número de personas promedio por estancia * Número de cuartos por noche * Porcentaje de ocupación hotelera promedio * Gasto diario promedio por persona	Millones de pesos	Estratégico-Eficacia-Ascendente-Anual	2,526,701	2,779,371	10.0%	3407881	22.6%	Blanco	
Propósito	Los empresarios del sector turismo de Morelos obtienen mayor promoción turística.	Tasa de variación de afluencia turística en Morelos.	Mide la variación porcentual de turistas que visitaron Morelos en el año 2021 con relación al total de turistas que visitaron Morelos en el año 2020.	Número de turistas que visitaron Morelos en el año 2023/ Total de turistas que visitaron Morelos en el año 2022)-1*100	Porcentaje	Estratégico-Eficacia-Ascendente-Anual	100% (22)	100%	15.0%	20	67.0%	Blanco	
Componente 1	Promoción de Morelos en ferias, exposiciones y presentaciones de destino y participaciones convocadas en ferias y exposiciones.	Porcentaje de promoción de Morelos en ferias, exposiciones y presentaciones de destino y participaciones convocadas en ferias y exposiciones.	Mide la proporción de ferias, exposiciones y presentaciones de destino realizadas en relación al total de participaciones convocadas en ferias y exposiciones.	Número de ferias, exposiciones y presentaciones de destino realizadas/ Total de participaciones convocadas en ferias y exposiciones)*100	Porcentaje	Gestión-Eficacia-Ascendente-Trimestral	100%	35.0%	60.0%	6	11	18	Blanco

Nivel	Objetivos (Resumen Narrativo)	Nombre del indicador	Definición del indicador	Método de cálculo	Unidad de medida	Tipo-Dimensión-Sentido de medición-Frecuencia de medición	INDICADORES					Línea base	Meta anual	Programación de metas trimestrales 2023				AVANCE ACUMULADO		SEMÁFORO (Ver: Cumplimiento del 80% de los Acertijos: Cumplimiento del 70-79% superior a 130% y menor a 130% Rojo: Cumplimiento menor al 70% Naranja: Avance igual o superior al 130%)
							INDICADORES				Programación de metas trimestrales 2023				AVANCE ACUMULADO					
											Al periodo									
											1er. Trim.		2da. Trim.		3er. Trim.		4to. Trim.			
Actividad 1.2	Elaboración de amenidades promocionales de Morelos.	Porcentaje de amenidades promocionales de Morelos elaboradas.	Mide la proporción de amenidades de promoción realizadas, respecto de las programadas.	(Número de amenidades de promoción realizadas / 10,200 amenidades de promoción proyectadas)*100	Porcentaje	Gestión-Eficacia-Ascendente-Trimestral	2022	2023	100% (10,200)	50.0%	100.0%	100.0%	100.0%	62,069	608.0%	Blanco				
Actividad 1.1	Actualización de Programa Anual de participación en ferias y exposiciones.	Programa Anual de participación en Ferias y Exposiciones actualizado.	Mide el grado de actualización del Programa Anual de participación en ferias y exposiciones.	Porcentaje de actualización realizada de programa	Porcentaje	Gestión-Eficacia-Ascendente-Trimestral	100% (1)	100% (1)	100% (1)	100.0%	100.0%	100.0%	100.0%	1	100.0%	Blanco				
Componente 2	Promoción turística con empresarios realizada.	Porcentaje de eventos realizados de promoción turística.	Mide la proporción de eventos realizados con relación al total de eventos solicitados.	(Número de eventos realizados/Total de eventos solicitados)*100	Porcentaje	Gestión-Eficacia-Ascendente-Trimestral	100% (25)	100% (21)	100% (21)	20.0%	60.0%	100.0%	100.0%	29	60.0%	Blanco				
Actividad 2.2	Validación de solicitudes de apoyo relacionadas con el sector turístico.	Porcentaje de solicitudes de apoyo aprobadas del sector turístico.	Mide la proporción de solicitudes de apoyo aprobadas con relación al total de solicitudes de apoyo recibidas.	(Número de solicitudes de apoyo aprobadas/Total de solicitudes de apoyo recibidas)*100	Porcentaje	Gestión-Eficacia-Ascendente-Trimestral	100% (25)	100% (25)	100% (25)	10.0%	40.0%	100.0%	100.0%	24	60.0%	Blanco				
Actividad 3.1	Atención de solicitudes de apoyo relacionadas con el sector turístico.	Porcentaje de solicitudes de apoyo atendidas del sector turístico.	Mide la proporción de solicitudes de apoyo atendidas con relación al total de solicitudes de apoyo recibidas.	(Número de solicitudes de apoyo atendidas/Total de solicitudes de apoyo recibidas)*100	Porcentaje	Gestión-Eficacia-Ascendente-Trimestral	100% (35)	100% (27)	100% (27)	10.0%	20.0%	45.0%	100.0%	24	100.0%	Blanco				
Componente 3	Promoción de Morelos en radio, televisión y medios digitales e impresos realizada.	Porcentaje de campañas promocionales en radio, televisión y medios digitales e impresos realizadas.	Mide la proporción de campañas promocionales en radio, televisión y medios digitales e impresos realizadas en relación al total de campañas promocionales programadas.	(Número de campañas promocionales en radio, televisión y medios digitales e impresos realizadas / Total de campañas promocionales programadas) *100	Porcentaje	Gestión-Eficacia-Ascendente-Trimestral	100% (5)	100% (4)	100% (4)	25.0%	50.0%	75.0%	100.0%	7	175.0%	Blanco				
Actividad 3.2	Elaboración de muestras promocionales de destinos turísticos.	Porcentaje de muestras promocionales de destinos turísticos realizadas.	Mide la proporción de muestras promocionales de destinos turísticos realizadas con relación al total de muestras promocionales de destinos turísticos requeridas.	(Número de muestras promocionales de destinos turísticos realizadas/ Total de muestras promocionales de destinos turísticos requeridas)*100	Porcentaje	Gestión-Eficacia-Ascendente-Trimestral	100% (25)	100% (20)	100% (20)	20.0%	30.0%	50.0%	100.0%	40	200.0%	Blanco				

Nivel	Objetivos (Resumen Narrativo)	INDICADORES				Línea base	Meta anual	Programación de metas trimestrales 2023				AVANCE ACUMULADO	SEMÁFORO
		Nombre del indicador	Definición del indicador	Método de cálculo	Unidad de medida			Tipo-Dimensión-Sentido de medición-Frecuencia de medición	2022	2023	1er. Trim.		
Actividad 3.1	Actualización de Programa Anual de Promoción de Morelos.	Porcentaje de avance de actualización del Programa Anual de Promoción de Morelos.	Mide el grado de actualización del Programa Anual de Promoción de Morelos.	Porcentaje de actualización realizada del programa.	Porcentaje	100% (1)	100% (1)	100.0%	100.0%	100.0%	100.0%	1	Blanco
PRESUPUESTO (Miles de pesos)													
COMPONENTES DEL PRESUPUESTO													
Gasto corriente y social													
Modalidad del presupuesto	Ingresos Propios	Estatal	Federal	Total			Estatal	Federal				Devengado total	Porcentaje
PRESUPUESTO AUTORIZADO													0.0%
PRESUPUESTO MODIFICADO		61,361.00		61,361.0			61,361.0					61,361.0	100.0%
Inversión													
Modalidad del presupuesto	Ingresos Propios	Estatal	Ramo 33	Otros Prog. Fed.	Total		Estatal	Otros Prog. Federales				Devengado total	Porcentaje
PRESUPUESTO AUTORIZADO			Fondo:										0.0%
PRESUPUESTO MODIFICADO													0.0%
Gasto corriente + inversión													
Gasto autorizado total (Gasto corriente + inversión)													
61,361.0													
Gasto Devengado total (Gasto corriente + inversión)													
61,361.0													
Justificación de la diferencia de avances realizados con respecto a las metas programadas, cuando no se cumplió la meta o cuando se superó considerablemente.													
<p><b>Componente 1, 2 y 3 - Actividades 1.2. Se llevo a cabo la celebración de los 30 años de Wiquikity en la cual se tuvo una participación mayor de la presupuestada debido a la importancia por el 30 aniversario del festival así como por la participación de un país invitado y un estado invitado a dicho festival, realizando con esto una mayor promoción turística reflejada en una mayor recaudación del fideicomiso. Así como también las Actividades 2.2, y 2.1. Se llevo a cabo el Trianguis Turístico Nacional Pueblos Mágicos 2023 en la Ciudad de Pachuca Hidalgo del 22 al 25 de noviembre 2023, en el cual tuvo gran participación la Secretaría de Turismo y Cultura así como el Fideicomiso Turismo Morelos, por lo cual se realizaron diversas actividades que no estaban programadas en este trimestre, con la finalidad de presentar al Estado como destino turístico estratégico ante empresarios y compradores especializados del Sector.</b></p> <p><b>Actividad 3.2. Se llevo a cabo una campaña en Tv. La cual no se había realizado por lo altos costos y se cancelaron algunos eventos para poder hacer mayor difusión por medio de la Tv.</b></p>													



# Anexos

CUENTA PÚBLICA ANUAL  
FIDEICOMISO TURISMO MORELOS

| 2023









Cuenta Pública Anual 2023  
Fideicomiso turismo Morelos  
Relación de esquemas Bursátiles y de Coberturas Financiera  
Al 31 de Diciembre de 2023  
(Cifras en Pesos)




EN CUMPLIMIENTO A LO DISPUESTO EN EL ARTÍCULO 46, ÚLTIMO PARRAFO LGCG

**NO APLICA**

**TOTALES**

- - -






**MORELOS**

# **Hospital del Niño Morelense**

CUENTA PÚBLICA ANUAL CONSOLIDADA  
ENTIDADES PARAESTATALES

**2023**





**Hospital del Niño  
Morelense**

# Introducción

CUENTA PÚBLICA ANUAL  
HOSPITAL DEL NIÑO MORELENSE

2023




## Introducción

La Cuenta Pública que se presenta fortalece la cultura de rendición de cuentas y la práctica cotidiana de la transparencia en la gestión pública. En estricto apego al artículo 16 de la Ley de Fiscalización y Rendición de Cuentas del Estado de Morelos; 52, 53 y 54 de la Ley General de Contabilidad Gubernamental, y al Acuerdo por el que se armoniza la estructura de las cuentas públicas emitido por el Consejo Nacional de Armonización Contable y publicado en el Diario Oficial de la Federación el 30 de diciembre de 2013, la Cuenta Pública que se presenta obedece a la estructura y contenidos establecidos en los ordenamientos antes señalados.

La Cuenta Pública, adicionalmente a contar con una estructura armonizada, presenta a su vez sus contenidos y formatos armonizados, facilitando con ello la consolidación de la información financiera. Lo anterior contribuye a la fiscalización de los activos, pasivos, ingresos y gastos, así como a la transparencia y a la rendición de cuentas.







**Hospital del Niño  
Morelense**

# Información Contable

CUENTA PÚBLICA ANUAL  
HOSPITAL DEL NIÑO MORELENSE

| 2023





Cuenta Pública Anual 2023  
Hospital del Niño Morelense  
Estado de Actividades  
Del 1 de enero al 31 de diciembre de 2022 y 2023  
(Cifras en Pesos)

Concepto	2022	2023	Concepto	2023	2022
<b>INGRESOS Y OTROS BENEFICIOS</b>			<b>GASTOS Y OTRAS PÉRDIDAS</b>		
<i>Ingresos de Gestión</i>			<i>Gastos de Funcionamiento</i>		
Impuestos		9,908,900	Servicios Personales		357,385,696
Cuotas y Aportaciones de Seguridad Social		-	Materiales y Suministros		216,723,290
Contribuciones de Mejoras		-	Servicios Generales		97,984,138
Derechos		-			42,678,268
Productos		517,834	<i>Transferencias, Asignaciones, Subsidios y Otras Ayudas</i>		
Aprovechamientos		-	Transferencias Internas y Asignaciones al Sector Público		31,846,770
Ingresos por Venta de Bienes y Prestación de Servicios		9,391,066	Transferencias al Resto del Sector Público		-
			Subsidios y Subvenciones		-
<i>Participaciones, Aportaciones, Convenios, Incentivos Derivados de la Colaboración Fiscal, Fondos Distintos de Aportaciones, Transferencias, Asignaciones, Subsidios y Subvenciones, y Pensiones y Jubilaciones</i>		409,696,918	Ayudas Sociales		-
			Pensiones y Jubilaciones		31,846,770
Participaciones, Aportaciones, Convenios, Incentivos Derivados de la Colaboración Fiscal y Fondos Distintos de Aportaciones		98,494,917	Transferencias a Fideicomisos, Mandatos y Contratos Análogos		-
Transferencias, Asignaciones, Subsidios y Subvenciones, y Pensiones y Jubilaciones		311,202,001	Transferencias a la Seguridad Social		-
			Donativos		-
			Transferencias al Exterior		-
<b>Otros Ingresos y Beneficios</b>		841,401	<i>Participaciones y Aportaciones</i>		
Ingresos Financieros		89,721	Participaciones		-
Incremento por Variación de Inventarios		-	Aportaciones		-
Disminución del Exceso de Estimaciones por Pérdida o Deterioro u Obsolescencia		-	Convenios		-
Disminución del Exceso de Provisiones		246,724	<i>Intereses, Comisiones y Otros Gastos de la Deuda Pública</i>		
Otros Ingresos y Beneficios Varios		504,956	Intereses de la Deuda Pública		-
			Comisiones de la Deuda Pública		-
			Gastos de la Deuda Pública		-
			Costo por Coberturas		-
			Apoyos Financieros		-
<b>Total de Ingresos y Otros Beneficios</b>		420,447,219	<i>Otros Gastos y Pérdidas Extraordinarias</i>		
			Estimaciones, Depreciaciones, Deterioros, Obsolescencia y Amortizaciones		2,819,267
			Provisiones		-
			Disminución de Inventarios		-
			Otros Gastos		-
			<i>Inversión Pública</i>		
			Inversión Pública no Capitalizable		-
			<b>Total de Gastos y Otras Pérdidas</b>		392,051,733
			<b>Resultados del Ejercicio (Ahorro/Desahorro)</b>		(1,100,516)
				4,702,206	

Bajo protesta de decir verdad declaramos que los Estados Financieros y sus notas, son razonablemente correctos y son responsabilidad del emisor.



**Cuenta Pública Anual 2023**  
**Hospital del Niño Morelense**  
**Estado de Situación Financiera**  
**Al 31 de diciembre de 2022 y 2023**  
**(Cifras en Pesos)**

CONCEPTO	Año		CONCEPTO	Año	
	2023	2022		2023	2022
<b>ACTIVO</b>			<b>PASIVO</b>		
<b>Activo Circulante</b>			<b>Activo Circulante</b>		
Efectivo y Equivalentes	62,620,493	67,861,610	Cuentas por Pagar a Corto Plazo	53,929,929	62,805,333
Derechos a Recibir Efectivo o Equivalentes	7,931,962	7,925,213	Documentos por Pagar a Corto Plazo	-	-
Derechos a Recibir Bienes o Servicios	-	-	Porción a Corto Plazo de la Deuda Pública a Largo Plazo	-	-
Inventarios	-	-	Títulos y Valores a Corto Plazo	-	-
Almacenes	41,681,050	44,137,845	Pasivos Diferidos a Corto Plazo	-	-
Estimación por Pérdida o Deterioro de Activos Circulantes	(7,341,425)	(7,341,425)	Fondos y Bienes de Terceros en Garantía y/o Administración a Corto Plazo	-	-
Otros Activos Circulantes	-	-	Provisiones a Corto Plazo	-	-
			Otros Pasivos a Corto Plazo	3,495	(4,431)
<b>Total de Activos Circulantes</b>	<b>104,892,080</b>	<b>112,583,243</b>	<b>Total de Pasivos Circulantes</b>	<b>53,933,424</b>	<b>62,800,902</b>
<b>Activo No Circulante</b>			<b>Activo No Circulante</b>		
Inversiones Financieras a Largo Plazo	-	-	Cuentas por Pagar a Largo Plazo	-	-
Derechos a Recibir Efectivo o Equivalentes a Largo Plazo	-	-	Documentos por Pagar a Largo Plazo	-	-
Bienes Inmuebles, Infraestructura y Construcciones en Proceso	3,370,296	3,370,296	Deuda Pública a Largo Plazo	-	-
Bienes Muebles	299,137,103	287,810,473	Pasivos Diferidos a Largo Plazo	-	-
Activos Intangibles	-	-	Fondos y Bienes de Terceros en Garantía y/o en Administración a Largo Plazo	-	-
Depreciación, Deterioro y Amortización Acumulada de Bienes	(94,547,413)	(92,785,433)	Provisiones a Largo Plazo	-	-
Activos Diferidos	837,304	837,304	<b>Total de Pasivos No Circulantes</b>	<b>-</b>	<b>-</b>
Estimación por Pérdida o Deterioro de Activos no Circulantes	-	-	<b>Total del Pasivo</b>	<b>53,933,424</b>	<b>62,800,902</b>
Otros Activos no Circulantes	-	-	<b>HACIENDA PÚBLICA / PATRIMONIO</b>		
<b>Total de Activos No Circulantes</b>	<b>208,797,290</b>	<b>199,232,640</b>	<b>Hacienda Pública / Patrimonio Contribuido</b>	<b>260,244,717</b>	<b>253,904,598</b>
<b>Total del Activo</b>	<b>313,689,370</b>	<b>311,815,883</b>	Aportaciones	260,244,717	253,904,598
			Donaciones de Capital	-	-
			Actualización de la Hacienda Pública / Patrimonio	-	-
			<b>Hacienda Pública / Patrimonio Generado</b>	<b>(488,771)</b>	<b>(4,889,617)</b>
			Resultados del Ejercicio (Ahorro / Desahorro)	4,702,206	(1,100,516)
			Resultados de Ejercicios Anteriores	1,881,359	2,981,876
			Revalúos	-	-
			Reservas	-	-
			Rectificaciones de Resultados de Ejercicios Anteriores	(7,072,336)	(6,770,977)
			<b>Exceso o Insuficiencia en la Actualización de la Hacienda Pública / Patrimonio</b>	<b>-</b>	<b>-</b>
			Resultado por Posición Monetaria	-	-
			Resultado por Tenencia de Activos no Monetarios	-	-
			<b>Total Hacienda Pública / Patrimonio</b>	<b>259,755,946</b>	<b>249,014,981</b>
			<b>Total del Pasivo y Hacienda Pública / Patrimonio</b>	<b>313,689,370</b>	<b>311,815,883</b>

Bajo protesta de decir verdad declaramos que los Estados Financieros y sus notas, son razonablemente correctos y son responsabilidad del emisor.



**Cuenta Pública Anual 2023**  
**Hospital del Niño Morelense**  
**Estado de Situación Financiera Detallado - LDF**  
**Al 31 de diciembre de 2022 y al 31 de diciembre de 2023**  
 (Cifras en Pesos)

CONCEPTO	31 de diciembre 2023	31 de diciembre 2022	CONCEPTO	31 de diciembre 2023	31 de diciembre 2022
<b>ACTIVO</b>			<b>PASIVO</b>		
<b>Activo Circulante</b>			<b>Activo Circulante</b>		
Efectivo y Equivalentes	62,620,493	67,861,610	Cuentas por Pagar a Corto Plazo	53,929,929	62,805,333
Efectivo	-	-	Servicios Personales por Pagar a Corto Plazo	20,480,267	22,426,598
Bancos/Tesorería	55,399,234	61,832,079	Proveedores por Pagar a Corto Plazo	11,527,455	22,043,047
Bancos/Dependencias y Otros	-	-	Contratistas por Obras Públicas por Pagar a Corto Plazo	-	-
Inversiones Temporales (Hasta 3 meses)	7,221,259	6,029,531	Participaciones y Aportaciones por Pagar a Corto Plazo	-	-
Fondos con Afectación Específica	-	-	Transferencias Otorgadas por Pagar a Corto Plazo	4,890,671	42,794
Depósitos de Fondos de Terceros en Garantía y/o Admón.	-	-	Int., Comisiones y Otros Gastos de la Deuda Púb. por Pagar a Corto Plazo	7,377,435	8,275,308
Otros Efectivos y Equivalentes	-	-	Retenciones y Contribuciones por Pagar a Corto Plazo	-	-
	7,931,962	7,925,213	Devoluciones de la Ley de Ingresos por Pagar a Corto Plazo	-	-
Derechos a Recibir Efectivo o Equivalentes	-	-	Otras Cuentas por Pagar a Corto Plazo	9,654,101	10,017,586
Inversiones Financieras de Corto Plazo	-	-	Documentos por Pagar a Corto Plazo	-	-
Cuentas por Cobrar a Corto Plazo	7,876,127	7,877,957	Documentos Comerciales por Pagar a Corto Plazo	-	-
Deudores Diversos por Cobrar a Corto Plazo	4,985	1,520	Documentos con Contratistas por Obras Púb. por Pagar a Corto Plazo	-	-
Ingresos por Recuperar a Corto Plazo	41,872	43,673	Otros Documentos por Pagar a Corto Plazo	-	-
Deudores por Anticipos de la Tesorería a Corto Plazo	-	-	Porción a Corto Plazo de la Deuda Pública a Largo Plazo	-	-
Préstamos Otorgados a Corto Plazo	-	-	Porción a Corto Plazo de la Deuda Pública	-	-
Otros Derechos a Recibir Efectivo o Equiv. a Corto Plazo	8,978	2,063	Porción a Corto Plazo de Arrendamiento Financiero	-	-
Derechos a Recibir Bienes o Servicios	-	-	Títulos y Valores a Corto Plazo	-	-
Ant. a Proveedores por Adq. de Bienes y Prest. de Serv. a Corto Plazo	-	-	Pasivos Diferidos a Corto Plazo	-	-
Ant. a Proveedores por Adq. de Bienes Inm. y Muebles a Corto Plazo	-	-	Ingresos Cobrados por Adelantado a Corto Plazo	-	-
Ant. a Proveedores por Adq. de Bienes Intangibles a Corto Plazo	-	-	Intereses Cobrados por Adelantado a Corto Plazo	-	-
Anticipo a Contratistas por Obras Públicas a Corto Plazo	-	-	Otros Pasivos Diferidos a Corto Plazo	-	-
Otros Derechos a Recibir Bienes o Servicios a Corto Plazo	-	-	Fondos y Bienes de Terceros en Garantía y/o Admón. a C. P.	-	-
Inventarios	-	-	Fondos en Garantía a Corto Plazo	-	-
Inventario de Mercancías para Venta	-	-	Fondos en Administración a Corto Plazo	-	-
Inventario de Mercancías Terminadas	-	-	Fondos Contingentes a Corto Plazo	-	-
Inventario de Mercancías en Proceso de Elaboración	-	-	Fondos de Fideicomisos, Mandatos y Contratos Análogos a Corto Plazo	-	-
Inventario de Materias Primas, Mat. y Suministros para Producción	-	-	Otros Fondos de Terceros en Garantía y/o Administración a Corto Plazo	-	-
Bienes en Tránsito	-	-	Valores y Bienes en Garantía a Corto Plazo	-	-
Almacenes	41,681,050	44,137,845	Provisiones a Corto Plazo	-	-
Estimación por Pérdida o Deterioro de Activos Circulantes	(7,341,425)	(7,341,425)	Provisión para Demandas y Juicios a Corto Plazo	-	-
Est. para Ctas. Incobrables por Derechos a Recibir Efectivo o Equiv.	(7,341,425)	(7,341,425)	Provisión para Contingencias a Corto Plazo	-	-
Estimación por Deterioro de Inventarios	-	-	Otras Provisiones a Corto Plazo	-	-
Otros Activos Circulantes	-	-	Otros Pasivos a Corto Plazo	3,495	(4,431)
Valores en Garantía	-	-	Ingresos por Clasificar	3,495	(4,431)
Bienes en Garantía (excluye depósitos de fondos)	-	-	Recaudación por Participar	-	-
Bienes Deriv. de Embargos, Decom., Seguros y Dación en Pago	-	-	Otros Pasivos Circulantes	-	-
Adquisición con Fondos de Terceros	-	-			
<b>Total de Activos Circulantes</b>	<b>104,892,080</b>	<b>112,583,243</b>	<b>Total de Pasivos Circulantes</b>	<b>53,933,424</b>	<b>62,800,902</b>



**Cuenta Pública Anual 2023**  
**Hospital del Niño Morelense**  
**Estado de Situación Financiera Detallado - LDF**  
**Al 31 de diciembre de 2022 y al 31 de diciembre de 2023**  
 (Cifras en Pesos)

CONCEPTO	31 de diciembre 2023	31 de diciembre 2022	CONCEPTO	31 de diciembre 2023	31 de diciembre 2022
<b>Activo No Circulante</b>			<b>Pasivo No Circulante</b>		
Inversiones Financieras a Largo Plazo	-	-	Cuentas por Pagar a Largo Plazo	-	-
Derechos a Recibir Efectivo o Equivalentes a Largo Plazo	-	-	Documentos por Pagar a Largo Plazo	-	-
Bienes Inmuebles, Infraestructura y Const. en Proceso	3,370,296	3,370,296	Deuda Pública a Largo Plazo	-	-
Bienes Muebles	299,137,103	287,810,473	Pasivos Diferidos a Largo Plazo	-	-
Activos Intangibles	-	-	Fdos. y Bienes de Terceros en Garantía y/o en Admón. a L.P.	-	-
Depreciación, Deterioro y Amortización Acumulada de Bienes	(94,547,413)	(92,785,433)	Provisiones a Largo Plazo	-	-
Activos Diferidos	837,304	837,304	<b>Total de Pasivos No Circulantes</b>	-	-
Estimación por Pérdida o Deterioro de Activos no Circulantes	-	-	<b>Total del Pasivo</b>	<b>53,933,424</b>	<b>62,800,902</b>
Otros Activos no Circulantes	-	-			
<b>Total de Activos No Circulantes</b>	<b>208,797,290</b>	<b>199,232,640</b>	<b>HACIENDA PÚBLICA / PATRIMONIO</b>		
<b>Total del Activo</b>	<b>313,689,370</b>	<b>311,815,883</b>	<i>Hacienda Pública / Patrimonio Contribuido</i>	<b>260,244,717</b>	<b>253,904,598</b>
			Aportaciones	260,244,717	253,904,598
			Donaciones de Capital	-	-
			Actualización de la Hacienda Pública / Patrimonio	-	-
			<i>Hacienda Pública / Patrimonio Generado</i>	<b>(488,771)</b>	<b>(4,889,617)</b>
			Resultados del Ejercicio (Ahorro / Desahorro)	4,702,206	(1,100,516)
			Resultados de Ejercicios Anteriores	1,881,359	2,981,876
			Revalúos	-	-
			Reservas	-	-
			Rectificaciones de Resultados de Ejercicios Anteriores	(7,072,336)	(6,770,977)
			<b>Exceso o Insuficiencia en la Actualización de la Hacienda Pública / Patrimonio</b>	-	-
			Resultado por Posición Monetaria	-	-
			Resultado por Tenencia de Activos no Monetarios	-	-
			<b>Total Hacienda Pública / Patrimonio</b>	<b>259,755,946</b>	<b>249,014,981</b>
			<b>Total del Pasivo y Hacienda Pública / Patrimonio</b>	<b>313,689,370</b>	<b>311,815,883</b>

Bajo protesta de decir verdad declaramos que los Estados Financieros y sus notas, son razonablemente correctos y son responsabilidad del emisor.



**Cuenta Pública Anual 2023**  
**Hospital del Niño Morelense**  
**Estado de Cambios en la Situación Financiera**  
**Del 1 de enero al 31 de diciembre de 2023**  
 (Cifras en Pesos)

Concepto	Origen	Aplicación	Concepto	Origen	Aplicación
<b>ACTIVO</b>	<b>9,459,892</b>	<b>11,333,379</b>	<b>PASIVO</b>	-	<b>8,867,478</b>
<b>Activo Circulante</b>	<b>7,697,912</b>	<b>6,749</b>	<b>Pasivo Circulante</b>	-	<b>8,867,478</b>
Efectivo y Equivalentes	5,241,117	-	Cuentas por Pagar a Corto Plazo	-	8,875,404
Derechos a Recibir Efectivo o Equivalentes	-	6,749	Documentos por Pagar a Corto Plazo	-	-
Derechos a Recibir Bienes o Servicios	-	-	Porción a Corto Plazo de la Deuda Pública a Largo Plazo	-	-
Inventarios	-	-	Títulos y Valores a Corto Plazo	-	-
Almacenes	2,456,795	-	Pasivos Diferidos a Corto Plazo	-	-
Estimación por Pérdida o Deterioro de Activos Circulantes	-	-	Fdos. y Bienes de Terceros en Garantía y/o Admón. a C. P.	-	-
Otros Activos Circulantes	-	-	Provisiones a Corto Plazo	-	-
			Otros Pasivos a Corto Plazo	-	(7,926)
<b>Activo No Circulante</b>	<b>1,761,980</b>	<b>11,326,630</b>	<b>Pasivo No Circulante</b>	-	-
Inversiones Financieras a Largo Plazo	-	-	Cuentas por Pagar a Largo Plazo	-	-
Derechos a Recibir Efectivo o Equivalentes a Largo Plazo	-	-	Documentos por Pagar a Largo Plazo	-	-
Bienes Inmuebles, Infraestructura y Constr. en Proceso	-	11,326,630	Deuda Pública a Largo Plazo	-	-
Bienes Muebles	-	-	Pasivos Diferidos a Largo Plazo	-	-
Activos Intangibles	-	-	Fdos. y Bienes de Terceros en Garantía y/o Admón. a L. P.	-	-
Depreciación, Deterioro y Amort. Acumulada de Bienes	1,761,980	-	Provisiones a Largo Plazo	-	-
Activos Diferidos	-	-			
Est. por Pérdida o Deterioro de Activos no Circulantes	-	-	<b>HACIENDA PÚBLICA / PATRIMONIO</b>	<b>12,142,841</b>	<b>1,401,876</b>
Otros Activos no Circulantes	-	-	<b>Hacienda Pública / Patrimonio Contribuido</b>	<b>6,340,119</b>	-
			Aportaciones	6,340,119	-
			Donaciones de Capital	-	-
			Actualización de la Hacienda Pública / Patrimonio	-	-
			<b>Hacienda Pública / Patrimonio Generado</b>	<b>5,802,722</b>	<b>1,401,876</b>
			Resultados del Ejercicio (Ahorro / Desahorro)	5,802,722	-
			Resultados de Ejercicios Anteriores	-	1,100,517
			Revalúos	-	-
			Reservas	-	-
			Rectificaciones de Resultados de Ejercicios Anteriores	-	301,359
			<b>Exceso o Insuficiencia en la Actualización de la Hacienda Pública / Patrimonio</b>	-	-
			Resultado por Posición Monetaria	-	-
			Resultado por Tenencia de Activos no Monetarios	-	-

Bajo protesta de decir verdad declaramos que los Estados Financieros y sus notas, son razonablemente correctos y son responsabilidad del emisor.





**Cuenta Pública Anual 2023**  
**Hospital del Niño Morelense**  
 Estado Analítico del Activo  
 Del 1 de enero al 31 de diciembre de 2023  
 (Cifras en Pesos)

Concepto	Saldo Inicial	Cargos del Periodo	Abonos del Periodo	Saldo Final	Variación del Periodo
	1	2	3	4 = (1 + 2 - 3)	(4 - 1)
<b>ACTIVO</b>	<b>311,815,883</b>	<b>1,535,916,614</b>	<b>1,534,043,127</b>	<b>313,689,370</b>	<b>1,873,487</b>
<i>Activo Circulante</i>	<i>112,583,243</i>	<i>1,524,460,084</i>	<i>1,532,151,247</i>	<i>104,892,080</i>	<i>(7,691,163)</i>
Efectivo y Equivalentes	67,861,610	537,705,200	542,946,317	62,620,493	(5,241,117)
Derechos a Recibir Efectivo o Equivalentes	7,925,213	897,887,682	897,880,933	7,931,962	6,749
Derechos a Recibir Bienes o Servicios	-	-	-	-	-
Inventarios	-	-	-	-	-
Almacenes	44,137,845	88,867,202	91,323,997	41,681,050	(2,456,795)
Estimación por Pérdida o Deterioro de Activos Circulantes	(7,341,425)	-	-	(7,341,425)	-
Otros Activos Circulantes	-	-	-	-	-
<b>Activo No Circulante</b>	<b>199,232,640</b>	<b>11,456,530</b>	<b>1,891,880</b>	<b>208,797,290</b>	<b>9,564,650</b>
Inversiones Financieras a Largo Plazo	-	-	-	-	-
Derechos a Recibir Efectivo o Equivalentes a Largo Plazo	-	-	-	-	-
Bienes Inmuebles, Infraestructura y Constr. en Proceso	3,370,296	-	-	3,370,296	-
Bienes Muebles	287,810,473	11,456,530	129,900	299,137,103	11,326,630
Activos Intangibles	-	-	-	-	-
Depreciación, Deterioro y Amort. Acumulada de Bienes	(92,785,433)	-	1,761,980	(94,547,413)	(1,761,980)
Activos Diferidos	837,304	-	-	837,304	-
Est. por Pérdida o Deterioro de Activos no Circulantes	-	-	-	-	-
Otros Activos no Circulantes	-	-	-	-	-

Bajo protesta de decir verdad declaramos que los Estados Financieros y sus notas, son razonablemente correctos y son responsabilidad del emisor.



**Cuenta Pública Anual 2023**  
**Hospital del Niño Morelense**  
**Estado Analítico de la Deuda y Otros Pasivos**  
**Del 1 de enero al 31 de diciembre de 2023**  
**(Cifras en Pesos)**

Denominación de las Deudas	Moneda de Contratación	Institución o País Acreedor	Saldo Inicial del Periodo	Saldo Final del Periodo
<b>DEUDA PÚBLICA</b>				
<b>Corto Plazo</b>				
<b>Deuda Interna</b>	Pesos		-	-
Instituciones de Crédito			-	-
Títulos y Valores			-	-
Arrendamientos Financieros			-	-
<b>Deuda Externa</b>	Pesos		-	-
Organismos Financieros Internacionales			-	-
Deuda Bilateral			-	-
Títulos y Valores			-	-
Arrendamientos Financieros			-	-
<i>Subtotal a Corto Plazo</i>			-	-
<b>Largo Plazo</b>				
<b>Deuda Interna</b>	Pesos		-	-
Instituciones de Crédito			-	-
Títulos y Valores			-	-
Arrendamientos Financieros			-	-
<b>Deuda Externa</b>	Pesos		-	-
Organismos Financieros Internacionales			-	-
Deuda Bilateral			-	-
Títulos y Valores			-	-
Arrendamientos Financieros			-	-
<i>Subtotal a Largo Plazo</i>			-	-
<b>Otros Pasivos</b>			<b>62,800,902</b>	<b>53,933,424</b>
<b>Total Deuda y Otros Pasivos</b>			<b>62,800,902</b>	<b>53,933,424</b>

Bajo protesta de decir verdad declaramos que los Estados Financieros y sus notas, son razonablemente correctos y son responsabilidad del emisor.



Cuenta Pública Anual 2023  
Hospital del Niño Morelense  
Informe Analítico de la Deuda Pública y Otros Pasivos - LDF  
Del 1 de enero al 31 de diciembre de 2023  
(Cifras en Pesos)

Denominación de la Deuda Pública y Otros Pasivos	Saldo al 31 de Diciembre de 2022	Disposiciones del Periodo	Amortizaciones del Periodo	Revaluaciones, Reclasificaciones y Otros Ajustes	Saldo Final del Periodo	Pago de Intereses del Periodo	Pago de Comisiones y demás costos asociados durante el Periodo
<b>Deuda Pública</b>	-	-	-	-	-	-	-
<b>Corto Plazo</b>	-	-	-	-	-	-	-
Instituciones de Crédito	-	-	-	-	-	-	-
Títulos y Valores	-	-	-	-	-	-	-
Arrendamientos Financieros	-	-	-	-	-	-	-
<b>Largo Plazo</b>	-	-	-	-	-	-	-
Instituciones de Crédito	-	-	-	-	-	-	-
Títulos y Valores	-	-	-	-	-	-	-
Arrendamientos Financieros	-	-	-	-	-	-	-
<b>Otros Pasivos</b>	<b>62,800,902</b>	-	-	-	<b>53,933,424</b>	-	-
<b>Total de la Deuda Pública y Otros Pasivos</b>	<b>62,800,902</b>	-	-	-	<b>53,933,424</b>	-	-
<b>Deuda Contingente<sup>1</sup> (Informativo)</b>							
Deuda Contingente 1	-	-	-	-	-	-	-
Deuda Contingente 2	-	-	-	-	-	-	-
Deuda Contingente xx	-	-	-	-	-	-	-
<b>Valor de Instrumentos Bono Cupón Cero<sup>2</sup></b>							
Instrumento Bono Cupón Cero 1	-	-	-	-	-	-	-
Instrumento Bono Cupón Cero 2	-	-	-	-	-	-	-
Instrumento Bono Cupón Cero 3	-	-	-	-	-	-	-

1 Se refiere a cualquier Financiamiento sin fuente o garantía de pago definida, que sea asumida de manera solidaria o subsidiaria por las Entidades Federativas con sus Municipios, organismos descentralizados y empresas de participación estatal mayoritaria y fideicomisos, locales o municipales, y por los Municipios con sus respectivos organismos descentralizados y empresas de participación municipal mayoritaria.

2 Se refiere al valor del Bono Cupón Cero que respalda el pago de los créditos asociados al mismo (Activo).

Obligaciones a Corto Plazo	Monto Contratado	Plazo Pactado	Tasa de Interés	Comisiones y Costos Relacionados	Tasa Efectiva
<b>Obligaciones a Corto Plazo (Informativo)</b>					
Crédito 1	-	-	-	-	-
Crédito 2	-	-	-	-	-
Crédito xx	-	-	-	-	-

Bajo protesta de decir verdad declaramos que los Estados Financieros y sus notas, son razonablemente correctos y son responsabilidad del emisor.



**Cuenta Pública Anual 2023**  
**Hospital del Niño Morelense**  
**Informe Analítico de Obligaciones Diferentes de Financiamientos - LDF**  
**Del 1 de enero al 31 de diciembre de 2023**  
**(Cifras en Pesos)**

Denominación de las Obligaciones Diferentes de Financiamiento	Fecha del Contrato	Fecha de inicio de operación del proyecto	Fecha de vencimiento	Monto de la inversión pactado	Plazo pactado	Monto promedio mensual del pago de la contraprestación	Monto promedio mensual del pago de la contraprestación correspondiente al pago de inversión	Monto pagado de la inversión al 31 de diciembre de 2023	Monto pagado de la inversión actualizado al 31 de diciembre de 2023	Saldo pendiente por pagar de la inversión al 31 de diciembre de 2023
<b>Asociaciones Público Privadas (APP's)</b>				-		-	-	-	-	-
APP 1				-		-	-	-	-	-
APP 2				-		-	-	-	-	-
APP 3				-		-	-	-	-	-
APP xx				-		-	-	-	-	-
<b>Otros Instrumentos</b>				-		-	-	-	-	-
Otro Instrumento 1				-		-	-	-	-	-
Otro Instrumento 2				-		-	-	-	-	-
Otro Instrumento 3				-		-	-	-	-	-
Otro Instrumento xx				-		-	-	-	-	-
<b>Total de Obligaciones Diferentes de Financiamiento</b>				-		-	-	-	-	-

NO APLICA

Bajo protesta de decir verdad declaramos que los Estados Financieros y sus notas, son razonablemente correctos y son responsabilidad del emisor.



**Cuenta Pública Anual 2023**  
**Hospital del Niño Morelense**  
**Estado de Variación en la Hacienda Pública**  
**Del 1 de enero al 31 de diciembre de 2023**  
**(Cifras en Pesos)**

Concepto	Hacienda Pública/Patrimonio Contribuido	Hacienda Pública/Patrimonio Generado de Ejercicios Anteriores	Hacienda Pública/Patrimonio Generado del Ejercicio	Exceso o Insuficiencia en la Actualización de la Hacienda Pública / Patrimonio	TOTAL
<b>Hacienda Pública / Patrimonio Contribuido Neto de 2022</b>	<b>253,904,598</b>	-	-	-	<b>253,904,598</b>
<i>Aportaciones</i>	<i>253,904,598</i>	<i>-</i>	<i>-</i>	<i>-</i>	<i>253,904,598</i>
<i>Donaciones de Capital</i>	<i>-</i>	<i>-</i>	<i>-</i>	<i>-</i>	<i>-</i>
<i>Actualización de la Hacienda Pública / Patrimonio</i>	<i>-</i>	<i>-</i>	<i>-</i>	<i>-</i>	<i>-</i>
<b>Hacienda Pública / Patrimonio Generado Neto de 2022</b>	<b>-</b>	<b>(3,789,101)</b>	<b>(1,100,516)</b>	<b>-</b>	<b>(4,889,617)</b>
<i>Resultados del Ejercicio (Ahorro / Desahorro)</i>	<i>-</i>	<i>-</i>	<i>(1,100,516)</i>	<i>-</i>	<i>(1,100,516)</i>
<i>Resultados de Ejercicios Anteriores</i>	<i>-</i>	<i>2,981,876</i>	<i>-</i>	<i>-</i>	<i>2,981,876</i>
<i>Revaluos</i>	<i>-</i>	<i>-</i>	<i>-</i>	<i>-</i>	<i>-</i>
<i>Reservas</i>	<i>-</i>	<i>-</i>	<i>-</i>	<i>-</i>	<i>-</i>
<i>Rectificaciones de Resultados de Ejercicios Anteriores</i>	<i>-</i>	<i>(6,770,977)</i>	<i>-</i>	<i>-</i>	<i>(6,770,977)</i>
<b>Exceso o Insuficiencia en la Actualización de la Hacienda Pública / Patrimonio Neto de 2022</b>	<b>-</b>	<b>-</b>	<b>-</b>	<b>-</b>	<b>-</b>
<i>Resultado por Posición Monetaria</i>	<i>-</i>	<i>-</i>	<i>-</i>	<i>-</i>	<i>-</i>
<i>Resultado por Tenencia de Activos no Monetarios</i>	<i>-</i>	<i>-</i>	<i>-</i>	<i>-</i>	<i>-</i>
<b>Hacienda Pública / Patrimonio Neto Final de 2022</b>	<b>253,904,598</b>	<b>(3,789,101)</b>	<b>(1,100,516)</b>	<b>-</b>	<b>249,014,981</b>
<b>Cambios en la Hacienda Pública / Patrimonio Contribuido Neto de 2023</b>	<b>6,340,119</b>	<b>-</b>	<b>-</b>	<b>-</b>	<b>6,340,119</b>
<i>Aportaciones</i>	<i>6,340,119</i>	<i>-</i>	<i>-</i>	<i>-</i>	<i>6,340,119</i>
<i>Donaciones de Capital</i>	<i>-</i>	<i>-</i>	<i>-</i>	<i>-</i>	<i>-</i>
<i>Actualización de la Hacienda Pública / Patrimonio</i>	<i>-</i>	<i>-</i>	<i>-</i>	<i>-</i>	<i>-</i>
<b>Variaciones de la Hacienda Pública / Patrimonio Generado Neto de 2023</b>	<b>-</b>	<b>(1,100,517)</b>	<b>5,501,363</b>	<b>-</b>	<b>4,400,846</b>
<i>Resultados del Ejercicio (Ahorro / Desahorro)</i>	<i>-</i>	<i>-</i>	<i>4,702,206</i>	<i>-</i>	<i>4,702,206</i>
<i>Resultados de Ejercicios Anteriores</i>	<i>-</i>	<i>(1,100,517)</i>	<i>1,100,516</i>	<i>-</i>	<i>(1)</i>
<i>Revaluos</i>	<i>-</i>	<i>-</i>	<i>-</i>	<i>-</i>	<i>-</i>
<i>Reservas</i>	<i>-</i>	<i>-</i>	<i>(301,359)</i>	<i>-</i>	<i>(301,359)</i>
<i>Rectificaciones de Resultados de Ejercicios Anteriores</i>	<i>-</i>	<i>-</i>	<i>-</i>	<i>-</i>	<i>-</i>
<b>Cambios en el Exceso o Insuficiencia en la Actualización de la Hacienda Pública / Patrimonio Neto de 2023</b>	<b>-</b>	<b>-</b>	<b>-</b>	<b>-</b>	<b>-</b>
<i>Resultado por Posición Monetaria</i>	<i>-</i>	<i>-</i>	<i>-</i>	<i>-</i>	<i>-</i>
<i>Resultado por Tenencia de Activos no Monetarios</i>	<i>-</i>	<i>-</i>	<i>-</i>	<i>-</i>	<i>-</i>
<b>Hacienda Pública / Patrimonio Neto Final de 2023</b>	<b>260,244,717</b>	<b>(4,889,618)</b>	<b>4,400,847</b>	<b>-</b>	<b>259,755,946</b>

Bajo protesta de decir verdad declaramos que los Estados Financieros y sus notas, son razonablemente correctos y son responsabilidad del emisor.



Cuenta Pública Anual 2023  
Hospital del Niño Morelense  
Estado de Flujos de Efectivo  
Del 1 de enero al 31 de diciembre de 2022 y 2023  
(Cifras en Pesos)

Concepto	2023		2022		Concepto	2023		2022	
<b>Flujos de Efectivo de las Actividades de Operación</b>					<b>Flujos de Efectivo de las Actividades de Inversión</b>				
<i>Origen</i>					<i>Origen</i>				
Impuestos	420,447,219	-	384,665,790	-	Bienes Inmuebles, Infraestructura y Construcciones en Proceso	(9,175,587)	-	10,764,463	-
Cuotas y Aportaciones de Seguridad Social	-	-	-	-	Bienes Muebles	-	-	-	-
Contribuciones de Mejoras	-	-	-	-	Otros Orígenes de Inversión	(9,175,587)	10,764,463	-	-
Derechos	-	-	-	-	<i>Aplicación</i>				
Productos	517,834	50,034	50,034	50,034	Bienes Inmuebles, Infraestructura y Construcciones en Proceso	2,659,616	602,829	602,829	602,829
Aprovechamientos	-	-	-	-	Bienes Muebles	2,659,616	602,829	-	-
Ingresos por Venta de Bienes y Prestación de Servicios	9,391,066	9,563,142	9,563,142	9,563,142	Otras Aplicaciones de Inversión	-	-	-	-
Participaciones, Aportaciones, Convenios, Incentivos Derivados de la Colaboración Fiscal y Fondos Distintos de Aportaciones	98,494,917	104,403,207	104,403,207	104,403,207	<b>Flujos Netos de Efectivo por Actividades de Inversión</b>	<b>(11,835,203)</b>	<b>10,161,634</b>	<b>10,161,634</b>	<b>10,161,634</b>
Transferencias, Asignaciones, Subsidios y Subvenciones, y Pensiones y Jubilaciones	311,202,001	269,102,001	269,102,001	269,102,001	<b>Flujo de Efectivo de las Actividades de Financiamiento</b>				
Otros Orígenes de Operación	841,401	1,547,406	1,547,406	1,547,406	<i>Origen</i>				
<i>Aplicación</i>					Endeudamiento Neto	-	-	-	-
Servicios Personales	413,853,133	389,232,466	389,232,466	389,232,466	Interno	-	-	-	-
Materiales y Suministros	223,994,394	216,723,290	216,723,290	216,723,290	Externo	-	-	-	-
Servicios Generales	88,960,009	97,984,138	97,984,138	97,984,138	Otros Orígenes de Financiamiento	-	-	-	-
Transf. Internas y Asignaciones al Sector Público	57,812,635	42,678,268	42,678,268	42,678,268	<i>Aplicación</i>				
Transferencias al resto del Sector Público	-	-	-	-	Servicios de la Deuda	-	-	-	-
Subsidios y Subvenciones	-	-	-	-	Interno	-	-	-	-
Ayudas Sociales	-	-	-	-	Externo	-	-	-	-
Pensiones y Jubilaciones	43,086,095	31,846,770	31,846,770	31,846,770	Otras Aplicaciones de Financiamiento	-	-	-	-
Transf. a Fideicomisos, Mandatos y Contratos Análogos	-	-	-	-	<b>Flujos Netos de Efectivo por Actividades de Financiamiento</b>	<b>-</b>	<b>-</b>	<b>-</b>	<b>-</b>
Transferencias a la Seguridad Social	-	-	-	-	<i>Incremento/Disminución Neta en el Efectivo y Equivalentes al Efectivo</i>	<i>(5,241,117)</i>	<i>5,594,958</i>	<i>5,594,958</i>	<i>5,594,958</i>
Donativos	-	-	-	-	<b>Flujos Netos de Efectivo por Actividades de Operación</b>	<b>67,861,610</b>	<b>62,266,652</b>	<b>62,266,652</b>	<b>62,266,652</b>
Transferencias al Exterior	-	-	-	-	<b>Incremento/Disminución Neta en el Efectivo por Actividades de Operación</b>	<b>67,861,610</b>	<b>62,266,652</b>	<b>62,266,652</b>	<b>62,266,652</b>
Participaciones	-	-	-	-	<b>Efectivo y Equivalentes al Efectivo al Inicio del Ejercicio</b>	<b>62,620,493</b>	<b>67,861,610</b>	<b>67,861,610</b>	<b>67,861,610</b>
Aportaciones	-	-	-	-	<b>Efectivo y Equivalentes al Efectivo al Final del Ejercicio</b>	<b>62,620,493</b>	<b>67,861,610</b>	<b>67,861,610</b>	<b>67,861,610</b>
Convenios	-	-	-	-					
Otras Aplicaciones de Operación	-	-	-	-					
<b>Flujos Netos de Efectivo por Actividades de Operación</b>	<b>6,594,086</b>	<b>(4,566,676)</b>	<b>(4,566,676)</b>	<b>(4,566,676)</b>					

Bajo protesta de decir verdad declaramos que los Estados Financieros y sus notas, son razonablemente correctos y son responsabilidad del emisor.



**INFORME SOBRE PASIVOS CONTINGENTES**

Las cuentas de orden se utilizan para registrar movimientos de valores que no afecten o modifiquen el balance del ente, sin embargo, su incorporación en libros es necesaria con fines de recordatorio contable, de control y en general sobre los aspectos administrativos, o bien para consignar sus derechos o responsabilidades contingentes que puedan o no presentarse en el futuro.

El Hospital ha considerado reflejar en cuentas de orden los Juicios Laborales en trámite de resolución por un importe de \$21,709,251, información proporcionada por el Área Jurídica de este nosocomio, de acuerdo a los siguientes expedientes:

NUMERO DE EXPEDIENTE	PRESTACIONES DEMANDADAS	IMPORTE
01/2213/07	Salarios devengados	\$1,717,457.70
01/1337/11	Indemnización constitucional	6,931,979.85
01/2996/11	Indemnización constitucional	725,791.71
01/3170/11	Indemnización constitucional	811,513.29
01/3485/12	Indemnización constitucional	1,129,387.48
01/251/14	Reinstalación	700,000.00
01/615/16	Reinstalación	516,378.63
01/148/17	Reinstalación	685,890.55
01/547/17	Reinstalación	1,869,219.89
01/567/17	Reinstalación	200,00.00
01/772/17	Reinstalación	743,412.19
01/314/18	Indemnización constitucional	4,398,219.89
01/07/18	Indemnización constitucional	500,000.00
01/908/22	Salarios devengados	500,000.00
01/217/23	Salarios devengados	80,000.00
01/213/23	Salarios devengados	50,000.00
03/28/23	Salarios devengados	50,000.00
684/2017	Indemnización constitucional	100,000.00



## a) NOTAS DE GESTIÓN ADMINISTRATIVA

### Introducción

El Hospital del Niño Morelense es un Organismo Descentralizado del Gobierno del Estado de Morelos con personalidad jurídica, y patrimonio propio, con autonomía técnica y operativa para la prestación de sus servicios, tendrá por objeto:

- I. Coadyuvar a la consolidación del Sistema Estatal de Salud, enfocando su actividad a la protección de la salud de la población infantil;
- II. Ejecutar los programas sectoriales de salud dirigidos a la niñez morelense, fundamentalmente a la de escasos recursos económicos;
- III. Proporcionar los servicios médicos de alta especialidad a los niños morelenses, impulsando los estudios, proyectos, programas e investigaciones inherentes a su ámbito de competencia, abarcando los aspectos preventivos, curativo y de rehabilitación;
- IV. Proporcionar consulta externa y atención hospitalaria a la población infantil que requiera de estos servicios; las cuotas de recuperación por los servicios que se presten deberán atender a criterios fundados en las condiciones socioeconómicas de los usuarios, sin que estas desvirtúen la función social del Hospital;
- V. Formar recursos humanos especializados para la atención de los padecimientos de la población infantil; y
- VI. Prestar los demás servicios y efectuar las actividades necesarias para el cumplimiento de su objeto, de conformidad con la presente ley y demás disposiciones legales aplicables.

### 1. Autorización e Historia

El Hospital del Niño Morelense abre sus puertas por primera vez el 21 de noviembre de 1994, preocupándose desde entonces, no solo por ser el más cálido y funcional hospital regional de segundo y tercer nivel, si no brindar alivio físico a sus pacientes, y por ir más allá de las necesidades visibles de los niños, empeñándose en su bienestar integral.

Proporcionando en todo momento atención médica de especialidad a la población infantil de Morelos y estados circunvecinos carentes de seguridad social. La apertura de los diferentes servicios fue escalonada, funcionando en su totalidad desde octubre de 1996.

Es importante señalar que con fecha 19 de septiembre de 2017 se suscitó un sismo con epicentro en el estado de Morelos lo cual dejó daños importantes en varios municipios del estado, incluido Emiliano Zapata municipio en el que se encuentra ubicado el Hospital del Niño Morelense, por lo que durante los meses de octubre y noviembre por ordenamiento del Gobierno del Estado se brindó atención médica sin costo a la población del estado.

## 2. Panorama Económico y Financiero

El Hospital del Niño Morelense, cuenta con un subsidio proveniente del Ramo 28 Participaciones Federales, proporcionado por el Gobierno del Estado de Morelos para el ejercicio 2023, por la cantidad anual de \$311´202,001.00 (Trescientos Once Millones Doscientos Dos Mil y un Pesos 00/100 M.N.), mismo que es destinado para gasto corriente.

Adicionalmente, derivado de la participación que este Organismo tiene en la firma del Acuerdo de Coordinación para garantizar la prestación gratuita de servicios de salud, medicamentos y demás insumos asociados a las personas sin seguridad Social, se recibió en el ejercicio 2023 recursos federales por \$68,025,530.00 (Sesenta y ocho millones veinticinco mil quinientos treinta pesos 00/100 M.N.), mismos que fueron ejercidos en los conceptos y porcentajes que establece el Anexo 4 del mencionado acuerdo.

Hasta el año 2019, este Hospital recibía recursos de los programas federales Seguro Médico Siglo XXI y Fondo de Protección contra Gatos Catastróficos, los cuales en su conjunto sumaban un monto anual en promedio de \$22,000,000.00 (Veintidós millones de pesos); Para el 2020 el Fondo de Protección contra Gastos Catastróficos cambio a Fondo de Salud para el Bienestar; En 2022 el Hospital firmó convenio de Colaboración con el Instituto de Salud para el Bienestar, para recibir apoyo para “la atención de enfermedades que provocan gastos catastróficos” a través de aportaciones en especie de medicamentos y demás insumos asociados; por su parte el Seguro Médico Siglo XXI, su último año de operación fue en el 2020, año en el que se recibió el último recurso líquido.

## 3. Organización y Objeto Social

### Misión:

Somos un equipo que brinda atención médica especializada integral de calidad y calidez, con seguridad, equidad y compromiso para la salud de los niñ@s y adolescentes de Morelos.

### Visión:

Ser el Hospital de atención pediátrica de más alto rendimiento en servicios de atención médica, enseñanza e investigación pediátrica, con una nueva visión de impacto en los indicadores de salud, proporcionando una atención de manera integral en los niños y sus familias. Con honestidad, profesionalismo, trabajo en equipo, humanismo y transparencia.

### Valores Institucionales:

Bien común	Calidad	Calidez	Compromiso
Equidad	Generosidad	Honestidad	Honradez
Humanismo	Igualdad	Imparcialidad	Integridad
Legalidad	Liderazgo	Profesionalismo	Respeto
Seguridad	Rendición de cuentas	Solidaridad	Trabajo en equipo

**Política de Calidad:**

Para contribuir en la mejora de la salud de la población pediátrica de Morelos y entidades circunvecinas, como equipo multidisciplinario especializado en niño y adolescentes:

1. Otorgamos atención médica integral y ética con las siguientes dimensiones de calidad: a. Centrada en el paciente, b. Segura, c. Con equidad, d. Oportuna, e. Eficiente y f. Efectiva.
2. Buscamos la satisfacción de las necesidades y el crecimiento de nuestro equipo de trabajo.
3. Gestionamos la enseñanza, investigación y formación ética en pediatría y sub-especialidades pediátricas.
4. Favorecemos la seguridad, ergonomía, confortabilidad y sustentabilidad de las instalaciones del Hospital, así como su impacto ambiental y social.
5. Gestionamos la administración de riesgos y costos para la optimización y el uso eficiente de recursos.

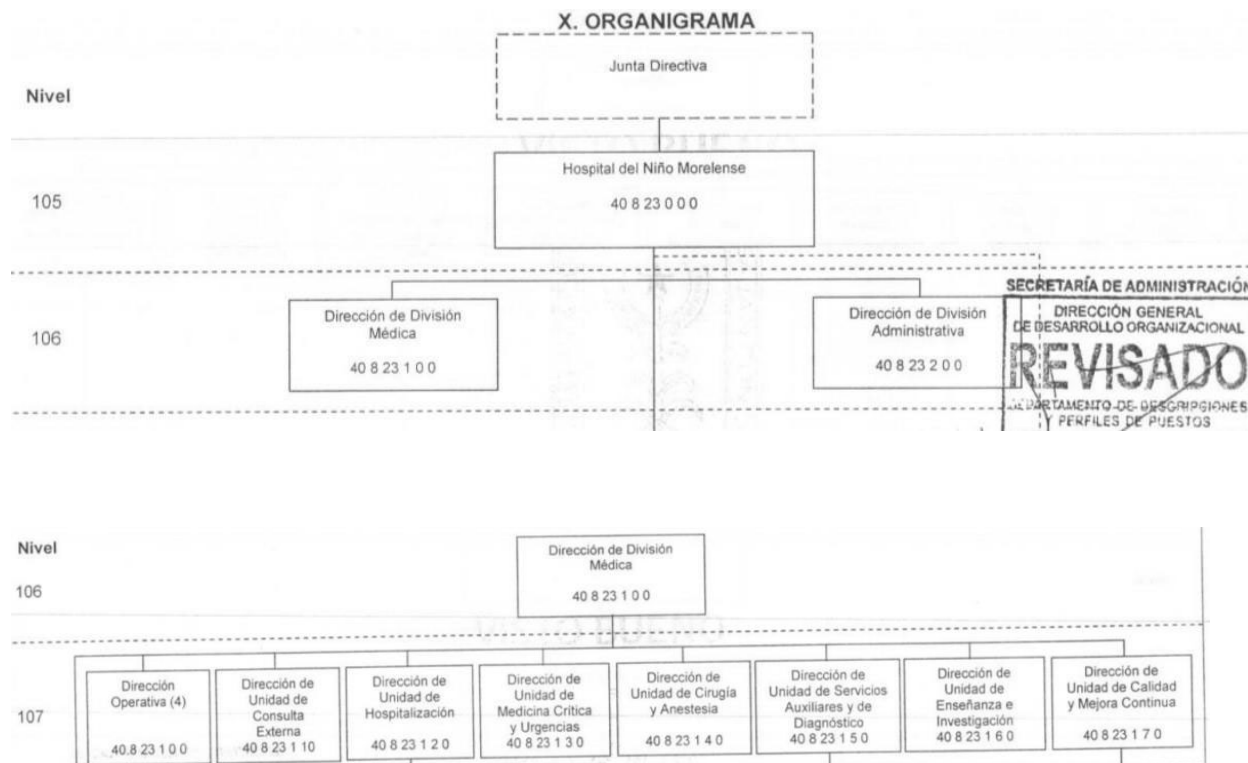
**Régimen fiscal:**

El Hospital del Niño Morelense, en un Organismo Público Descentralizado considerado como Persona Moral con fines no Lucrativos en términos de la Ley del Impuesto sobre la Renta, por lo que se encuentra obligado a retener y enterar el impuesto sobre la Renta por Salarios, Honorarios y Arrendamientos pagados a personas físicas.

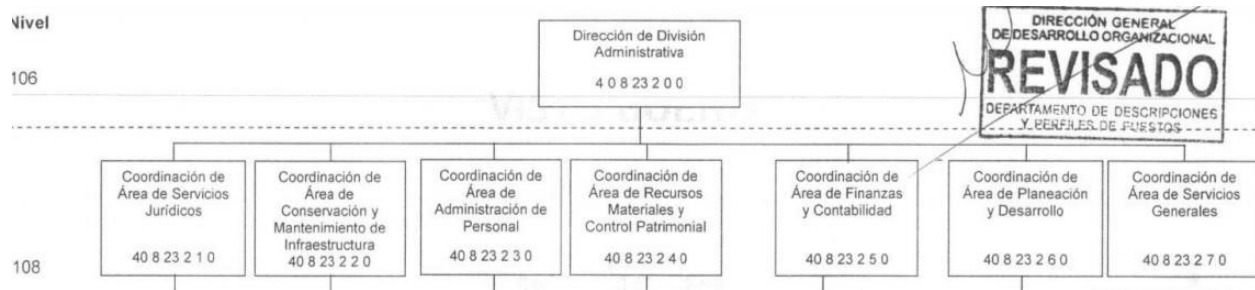
Al tener la obligación de dar seguridad social a sus trabajadores, se obliga a pagar y retener las cuotas obrero-patronales, así como las cuotas al INFONAVIT. Por último, el Organismo tiene como obligación pagar al Estado el 2% sobre la nómina.

**Estructura Organizacional:**

La administración y organización del Organismo se encuentra a cargo del Órgano Máximo denominado Junta Directiva y un Director General, quien a su vez se auxilia de un Director Médico y un Director Administrativo.



Bajo protesta de decir verdad declaramos que los Estados Financieros y sus Notas son razonablemente correctos y responsabilidad del emisor.



#### 4. Bases de Preparación de los Estados Financieros

Se ha implementado la normatividad de la Ley General de Contabilidad Gubernamental para la emisión de información financiera con el fin de lograr su adecuada armonización, así también se ha observado y aplicado la normatividad emitida por el Consejo Nacional de Armonización Contable y las disposiciones legales aplicables a este organismo con el fin de facilitar el registro y la fiscalización de los activos, pasivos, ingresos y gastos y, en general, contribuir a medir la eficacia, economía y eficiencia del gasto e ingresos públicos, incluyendo las obligaciones contingentes y el patrimonio.

#### 5. Políticas de Contabilidad Significativas

##### Efectivo y Equivalentes de Efectivo

La administración de la Entidad opera y controla los recursos financieros presupuestales en diversas cuentas de cheques contratadas con las instituciones bancarias, procurando siempre contar para su control el operar con cuentas de cheques individuales por separado para que en ellas se registren las operaciones efectuadas de cada programa que el Hospital lleva a cabo en los ejercicios programáticos.

##### Bienes Muebles, Inmuebles y Equipo

Se registran a su costo histórico de adquisición, según corresponda al monto erogado para su adquisición conforme a la documentación contable original justificativa y comprobatoria. La información reflejada en los estados financieros deberá ser revaluada aplicando los métodos y Lineamientos que para tal efecto emita en CONAC.

##### Depreciaciones

EL monto de la depreciación se calculará considerando el costo de adquisición del activo menos su valor de desecho, entre los años correspondientes a su vida útil o su vida económica; registrándose en los gastos del periodo, con el objetivo de conocer el gasto patrimonial, por el servicio que está dando el activo.

### Pagos por Servicios al Personal

Las remuneraciones al trabajo personal se cubren mediante la contratación de personal administrativo, médico y paramédico especialistas en la atención de servicios en salud previstos en los ejercicios programáticos.

### Control Presupuestario

El sistema contable reconoce el registro presupuestal de los ingresos y egresos comprendidos en el presupuesto de la Entidad, así como su valuación con el avance financiero de los proyectos programados.

### Obligaciones Laborales

La entidad no reconoce los efectos contingentes de Las obligaciones del personal contenidas en la NIF D-3, emitido por el Instituto Mexicano de Contadores Públicos.

## 6. Posición en Moneda Extranjera y Protección por Riesgo Cambiario

No se realizan operaciones con Moneda Extranjera. Sin información que revelar.

## 7. Reporte Analítico del Activo

Para efectos de la depreciación de bienes muebles se ha tomado como base de aplicación las reglas emitidas por el CONAC y publicadas por el periódico oficial "Tierra y Libertad" no.5028 "Parámetros de Estimación de Vida Útil" en el cual se publica la "Guía de Vida Útil Estimada y Porcentajes de Depreciación", por lo que el Hospital toma como base de depreciación los siguientes porcentajes:

Cuenta	Concepto	Años de vida útil	% de depreciación anual
1.2.3	BIENES INMUEBLES, INFRAESTRUCTURA		
1.2.3.3	Edificios No Habitacionales		
1.2.3.3.001	Bodegas Hospitalarias Externas HNM	30	3.3
1.2.4	BIENES MUEBLES		
1.2.4.1	Mobiliario y Equipo de Administración		
1.2.4.1.511	Mobiliario	10	10
1.2.4.1.512	Muebles, Excepto de Oficina y Estantería	10	10
1.2.4.1.513	Bienes Artísticos y Culturales	10	10
1.2.4.1.515	Bienes Informáticos	3	33.3
1.2.4.1.519	Equipo de Administración	10	10
1.2.4.2	Mobiliario y Equipo Educativo y Recreativo		
1.2.4.2.521	Equipos y Aparatos Audiovisuales	3	33.3
1.2.4.2.522	Aparatos Deportivos	3	33.3
1.2.4.2.523	Cámaras Fotográficas y de Video	3	33.3
1.2.4.2.529	Otro Mobiliario y Equipo Educativo y Recreativo	5	20
1.2.4.3	Equipo e Instrumental Médico y de Laboratorio		
1.2.4.3.531	Equipo Médico y de Laboratorio	5	20
1.2.4.3.532	Instrumental Médico y de Laboratorio	5	20
1.2.4.4	Vehículos y Equipo de Transporte		
1.2.4.4.541	Vehículos y Equipo Terrestre, destinados a Servicios Administrativos	5	20
1.2.4.6	Maquinaria, Otros Equipos y Herramientas		
1.2.4.6.562	Maquinaria y Equipo Industrial	10	10
1.2.4.6.563	Maquinaria y Equipo de Construcción	10	10
1.2.4.6.564	Sistemas de Aire Acondicionado, Calefacción, y de Refrigeración Industrial y Comercial	10	10
1.2.4.6.565	Equipo y Aparatos de Comunicaciones y Telecomunicaciones	10	10
1.2.4.6.566	Maquinaria y Equipo Eléctrico y Electrónico	10	10
1.2.4.6.567	Herramientas y Maquinas-Herramienta	10	10

## 8. Fideicomisos, Mandatos y Análogos

El Hospital del Niño Morelense es un Organismo Público Descentralizado, por lo cual no hay información que revelar.

## 9. Reporte de la Recaudación

Los ingresos devengados del Hospital al 31 de diciembre de 2023 ascienden a \$420,447,219, integrados por los siguientes rubros:

Ingresos por venta de bienes y servicios		\$ 9,391,066
Cuotas de recuperación	\$ 9,238,816	
Cursos de enseñanza	152,250	
Participaciones y Aportaciones		98,494,917
INSABI 2023	68,025,530	
FONSABI 2023	30,469,386	
Transferencias, Asignaciones, Subsidios y Otras ayudas		311,202,001
Recurso Estatal 2023	253,274,385	
Recurso Estatal 2023 Jubilados y Pensionados	42,927,616	
Cáncer Infantil	10,000,000	
Enfermedades de Pediatría	5,000,000	
Productos (Intereses generados en las cuentas bancarias)		89,721
Ingresos Financieros (intereses ganados derivado de inversiones a la vista)		517,834
Disminución del exceso de provisiones (Cancelación de pasivos)		246,724
Otros Ingresos y Beneficios Varios		504,956
Aportaciones comedor	81,000	
Ingresos varios	31,141	
Sanciones por incumplimiento de proveedores	16,164	
Aportaciones por servicios de luz	146,393	
Aportaciones por servicios de agua	34,874	
Aportaciones por servicios de gas Lp	3,570	
Aportaciones por venta de ropa hospitalaria	600	
Copias certificadas	183	
Aportaciones por venta de desechos	2,650	
<b>Total</b>		<b>\$420,447,219</b>

Bajo protesta de decir verdad declaramos que los Estados Financieros y sus Notas son razonablemente correctos y responsabilidad del emisor.

## 10. Información sobre la Deuda y el Reporte Analítico de la Deuda

El Hospital del Niño Morelense no cuenta con deuda, por lo cual no hay información que revelar.

## 11. Calificaciones otorgadas

El Hospital del Niño Morelense no ha tenido ninguna calificación crediticia, por lo cual no hay información que revelar

## 12. Proceso de Mejora

Principales políticas de control interno.

- Revisión de los documentos probatorios del ejercicio del gasto.
- Las cuentas bancarias y firmas están registradas con firma mancomunada.
- Control de requisiciones de compra para adquisición de materiales y servicios.
- Bitácoras de consumo de Combustible y uso de vehículos oficiales.
- Control de correspondencia recibida y enviada.
- Registro de Ingresos y Egresos
- Control de Activo Fijo

## 13. Información por Segmentos

El Hospital del Niño Morelense, solo otorga un tipo de servicio y cuenta con una sola unidad médica, por lo cual no hay información que revelar.

## 14. Eventos Posteriores al Cierre

El Hospital del Niño Morelense, no tiene hechos ocurridos posteriores al 31 de diciembre del 2023, que puedan afectar económicamente, por lo cual no hay información que revelar.

## 15. Partes Relacionadas

El Hospital del Niño Morelense, no cuenta con partes relacionadas, por lo cual no hay información que revelar.

## 16. Responsabilidad Sobre la Presentación Razonable de la Información Contable

“Bajo protesta de decir la verdad declaramos que los Estado Financieros y sus notas, son razonablemente correctos y son responsabilidad del emisor”



b) NOTAS DE DESGLOSE

I) NOTAS AL ESTADO DE ACTIVIDADES

1 Ingresos y otros beneficios

1.1 Los ingresos devengados del Hospital al 31 de diciembre de 2023 ascienden a \$420,447,219, integrados por los siguientes rubros:

Ingresos por venta de bienes y servicios		\$ 9,391,066
Cuotas de recuperación	\$ 9,238,816	
Cursos de enseñanza	152,250	
Participaciones y Aportaciones		98,494,917
INSABI 2023	68,025,530	
FONSABI 2023	30,469,386	
Transferencias, Asignaciones, Subsidios y Otras ayudas		311,202,001
Recurso Estatal 2023	253,274,385	
Recurso Estatal 2023 Jubilados y Pensionados	42,927,616	
Cáncer Infantil	10,000,000	
Enfermedades de Pediatría	5,000,000	
Productos (Intereses generados en las cuentas bancarias)		89,721
Ingresos Financieros (intereses ganados derivado de inversiones a la vista)		517,834
Disminución del exceso de provisiones (Cancelación de pasivos)		246,724
Otros Ingresos y Beneficios Varios		504,956
Aportaciones comedor	81,000	
Ingresos varios	31,141	
Sanciones por incumplimiento de proveedores	16,164	
Aportaciones por servicios de luz	146,393	
Aportaciones por servicios de agua	34,874	
Aportaciones por servicios de gas Lp	3,570	
Aportaciones por venta de ropa hospitalaria	600	
Copias certificadas	183	
Aportaciones por venta de desechos	2,650	
<b>Total</b>		<b>\$420,447,219</b>

2 Gastos y Otras Pérdidas:

2.1 Este rubro refleja un saldo al 31 de diciembre de 2023 por un importe total de \$415,745,013, que se integra de la siguiente manera:

Servicios personales	223,994,394
Materiales y suministros	88,960,009
Servicios Generales	57,812,636
Pensiones y Jubilaciones	43,086,095
Estimaciones, Depreciaciones, Deterioros	1,891,879
<b>Total</b>	<b>\$415,745,013</b>

Bajo protesta de decir verdad declaramos que los Estados Financieros y sus Notas son razonablemente correctos y responsabilidad del emisor.

II) NOTAS AL ESTADO DE SITUACIÓN FINANCIERA

Activo

1 Efectivo y Equivalentes

1.1 El saldo en la cuenta Efectivo y Equivalentes al 31 de diciembre de 2023 asciende a \$62,620,493 integrado como sigue:

Bancos	55,399,234
Inversiones Temporales	7,221,259
<b>Total</b>	<b>\$62,620,493</b>

2 Derechos a recibir Efectivo y Equivalentes

2.1 El saldo en la cuenta de Derechos a Recibir Efectivo o Equivalentes a corto plazo al 31 de diciembre de 2023 se integra de la manera siguiente:

Cuentas por cobrar		\$7,876,127
Cartas compromiso 2014 y anteriores	\$ 1,387,769	
Cartas compromiso 2015	1,587,146	
Cartas compromiso 2016	1,683,919	
Cartas compromiso 2017	447,947	
Cartas compromiso 2018	748,021	
Cartas compromiso 2019	1,371,222	
Cartas compromiso 2020	456,880	
Cartas compromiso 2021	193,223	
Deudores diversos		4,985
Ingresos por recuperar		41,872
Otros derechos a recibir efectivo y equivalentes		8,979
<b>Total</b>		<b>\$7,931,963</b>

3 Bienes Disponibles para su Transformación o Consumo (inventarios)

3.1 El saldo en Almacenes al 31 de diciembre de 2023 es de \$41,681,050, cabe mencionar que el método utilizado para su valuación es el de Costo Promedio.

#### 4 Bienes Muebles, Inmuebles e Intangibles

4.1 La cuenta de Bienes Inmuebles al 31 de diciembre de 2023 se integra como sigue:

Descripción del Rubro del Bien Inmueble	Saldo a septiembre 2023	Depreciación del Ejercicio	Depreciación Acumulada	% de depreciación anual
Edificios no habitacionales (Bodegas hospitalarias)	\$ 3,370,296	-112,343	-112,343	3.3
<b>Total</b>	<b>\$3,370,296</b>	<b>-112,343</b>	<b>-112,343</b>	

4.2 La cuenta de Bienes Muebles al 31 de diciembre de 2023 se integra como sigue:

Descripción del Rubro del Bien Mueble	Saldo a septiembre 2023	Depreciación del Ejercicio	Depreciación Acumulada	% de depreciación anual
Mobiliario y equipo de administración	\$ 17,071,702	-331,115	-3,163,456	10
Equipo de Cómputo y Tecnologías de la Información	12,544,068	-360,937	-5,019,434	33.3
Mobiliario y equipo educacional y recreativo	1,481,792	-11,609	-657,305	33.3
Equipo instrumental médico y de laboratorio	250,525,479	-368,336	-79,833,661	20
Vehículos y equipo de transporte	8,382,249	-64,531	-2,710,106	20
Maquinaria, otros equipo y herramientas	9,131,813	-513,108	-3,051,107	10
<b>Total</b>	<b>\$299,137,103</b>	<b>\$-1,649,636</b>	<b>\$-94,435,069</b>	

Para efectos de la depreciación de los bienes muebles se ha tomado como base de aplicación los “Parámetros de Estimación de Vida Útil”, emitidos por la CONAC, mismos que son adoptadas por el Estado y publicadas en el Periódico Oficial “Tierra y Libertad” no. 5028 el 26 de septiembre del 2012.

## 5 Estimaciones y Deterioros

Como se desglosa en el punto anterior, en cumplimiento a lo establecido en las Reglas Específicas de Registro y Valoración del Patrimonio, Principales Reglas de Registro y Valoración del Patrimonio (Elementos Generales) y a lo establecido en la Ley General de Contabilidad Gubernamental, el Hospital del Niño Morelense realizó el cálculo y registro en libros de la depreciación correspondiente.

Se realizó una estimación para cuentas incobrables de acuerdo a la antigüedad de los documentos por cobrar, cuyo monto al 31 de diciembre de 2023 asciende a \$-7,341,425.

### PASIVO

La cuenta de Pasivo con saldo al 31 de diciembre de 2023 de \$53,933,424 y se integra de la siguiente manera:

Servicios Personales por Pagar a Corto Plazo		\$ 20,480,267
Proveedores por Pagar a Corto Plazo		11,527,455
Trane S.A. de C.V.	2,918,715	
Elevadores Otis S. de R.L. de C.V.	318,737	
Infra S.A. de C.V.	246,588	
Proveedora Gama Medical Service S.A. de C.V.	303,354	
Comisión Federal de Electricidad	232,871	
Sistema de Conservación Agua Potable y Saneamiento de Emiliano Zapata	142,762	
Servicios de Salud de Morelos	355,193	
Uniformes Altima S.A. de C.V.	800,887	
Lozano San Juan Jessica	144,072	
Alquimia Medica SAPI. de C.V.	1,629,365	
Especialidades Comerciales Reyes	371,899	
Villarreal Cires Ana María	166,054	
Vázquez Navarrete José	109,176	
JE DI PRO SA Comercializadora de Morelos S. de R.L. C.V.	203,775	
Xayac S.A. de C.V.	483,810	
Galería el Níspero S.A. de C.V.	324,800	
Povimor S.A. de C.V.	1,500,000	
SAINT OUEN S.A. de C.V.	580,000	
Transferencias Otorgadas por Pagar a Corto Plazo		4,890,671
Retenciones y Contribuciones por Pagar a Corto Plazo		7,377,435
I.S.R. Sueldos Nominas Ordinarias	4,422,502	
Retención de I.S.R. Suplencias	478,886	
I.M.S.S. Retención a los Trabajadores	409,114	
Crédito Infonavit	1,191,727	
Otras Cuentas por Pagar a Corto Plazo		9,654,101
Sueldos por Pagar	2,316,920	
Cancelación de pasivos	181,124	
Inversión Fondo de Ahorro	5,257,745	
Otros Pasivos a Corto Plazo		3,495
<b>Total</b>		<b>\$53,933,424</b>

## HOSPITAL DEL NIÑO MORELENSE

NOTA: Se detallan las subcuentas con mayor importe, para mejor referencia.

### III) NOTAS AL ESTADO DE VARIACIÓN EN LA HACIENDA PÚBLICA

Las variaciones en la Hacienda Pública del Hospital del Niño Morelense al 31 de diciembre de 2023 se desglosan de la siguiente forma:

Concepto	Hacienda Pública/ Patrimonio Contribuido	Hacienda Pública/ Patrimonio Generado Ejercicios Anteriores	Hacienda Pública/ Patrimonio Generado del Ejercicio	Total
Rectificaciones de Resultados de Ejercicios Anteriores		(6,770,977)		(6,770,977)
Patrimonio Neto Inicial Ajustado del Ejercicio	253,904,598			253,904,598
Variaciones de la Hacienda Pública		1,881,360		1,881,360
Patrimonio Neto al Final del Ejercicio	253,904,598	(4,889,618)		249,014,980
Cambios en la Hacienda Pública	6,340,119			6,340,119
Variaciones de la Hacienda Pública			4,400,847	4,400,847
Saldo Neto en la Hacienda Pública	260,244,717	(4,889,618)	4,400,847	259,755,946

### IV) NOTAS AL ESTADO DE FLUJOS DE EFECTIVO

Los saldos mostrados en el Estado de Flujos de Efectivo al 31 de diciembre de 2023 se integran de la siguiente forma:

Efectivo y Equivalente		
Concepto	Diciembre 2023	Diciembre 2022
Efectivo en Bancos -Tesorería	55,399,234	63,832,079
Efectivo en Bancos-Dependencias	-	-
Inversiones temporales (hasta 3 meses)	7,221,259	6,029,531
Fondos con afectación específica	-	-
Depósitos de fondos de terceros y otros	-	-
<b>Total</b>	<b>62,620,493</b>	<b>67,861,610</b>

Bajo protesta de decir verdad declaramos que los Estados Financieros y sus Notas son razonablemente correctos y responsabilidad del emisor.

V) CONCILIACIÓN ENTRE LOS INGRESOS PRESUPUESTARIOS Y CONTABLES, ASÍ COMO ENTRE LOS EGRESOS PRESUPUESTARIOS Y LOS GASTOS CONTABLES

<b>Hospital del Niño Morelense</b> <b>Conciliación entre los Ingresos Presupuestarios y Contables</b> <b>Correspondiente del 1 de enero al 31 de diciembre de 2023</b> <b>(Cifras en pesos)</b>		
<b>1. Ingresos Presupuestarios</b>		<b>420,447,219</b>
<b>2. Más ingresos contables no presupuestarios</b>		-
Ingresos financieros	-	
Incremento por variación de inventarios	-	
Disminución del exceso de estimaciones por pérdida o deterioro u obsolescencia	-	
Disminución del exceso de provisiones	-	
Otros ingresos y beneficios varios	-	
Otros ingresos contables no presupuestarios	-	
<b>3. Menos ingresos presupuestarios no contables</b>		-
Productos de capital	-	
Aprovechamientos capital	-	
Ingresos derivados de financiamientos	-	
Otros Ingresos presupuestarios no contables	-	
<b>4. Ingresos Contables (4 = 1 + 2 - 3)</b>		<b>420,447,219</b>

HOSPITAL DEL NIÑO MORELENSE

**Hospital del Niño Morelense**  
**Conciliación entre los Egresos Presupuestarios y los Gastos Contables**  
**Correspondiente del 1 de enero al 31 de diciembre de 2023**  
**(Cifras en pesos)**

<b>1. Total de egresos (presupuestarios)</b>	<b>416,512,749</b>
--	--------------------

<b>2. Menos egresos presupuestarios no contables</b>		<b>2,659,616</b>
Mobiliario y equipo de administración	1,159,616	
Mobiliario y equipo educacional y recreativo	-	
Equipo e instrumental médico y de laboratorio	-	
Vehículos y equipo de transporte	-	
Equipo de defensa y seguridad	-	
Maquinaria, otros equipos y herramientas	1,500,000	
Herramientas y Máquinas herramientas	-	
Bienes inmuebles	-	
Activos intangibles	-	
Obra pública en bienes propios	-	
Acciones y participaciones de capital	-	
Compra de títulos y valores	-	
Inversiones en fideicomisos, mandatos y otros análogos	-	
Provisiones para contingencias y otras erogaciones especiales	-	
Amortización de la deuda pública	-	
Adeudos de ejercicios fiscales anteriores (ADEFAS)	-	
Otros Egresos Presupuestales No Contables	-	

<b>3. Más Gasto Contables No Presupuestales</b>		<b>1,891,880</b>
Estimaciones, depreciaciones, deterioros, obsolescencia y amortizaciones	1,891,880	
Provisiones	-	
Disminución de inventarios	-	
Aumento por insuficiencia de estimaciones por pérdida o deterioro u obsolescencia	-	
Aumento por insuficiencia de provisiones	-	
Otros Gastos	-	
Otros Gastos Contables No Presupuestales	-	

<b>4. Total de Gasto Contable (4 = 1 - 2 + 3)</b>	<b>415,745,013</b>
---	--------------------

Bajo protesta de decir verdad declaramos que los Estados Financieros y sus Notas son razonablemente correctos y responsabilidad del emisor.

**c) NOTAS DE MEMORIA (CUENTAS DE ORDEN)**

Las cuentas de orden se utilizan para registrar movimientos de valores que no afecten o modifiquen el balance del ente, sin embargo, su incorporación en libros es necesaria con fines de recordatorio contable, de control y en general sobre los aspectos administrativos, o bien para consignar sus derechos o responsabilidades contingentes que puedan o no presentarse en el futuro.

El Hospital ha considerado reflejar en cuentas de orden los Juicios Laborales en trámite de resolución por un importe de \$21,709,251, información proporcionada por el Área Jurídica de este nosocomio.





**Cuenta Pública Anual 2023**  
**Hospital del Niño Morelense**  
**Conciliación entre los Ingresos Presupuestarios y Contables**  
**Del 1 de enero al 31 de diciembre de 2023**  
**(Cifras en Pesos)**


Concepto	2023
<b>1. Total de Ingresos Presupuestarios</b>	<b>420,447,219</b>
<b>2. Más Ingresos Contables No Presupuestarios</b>	<b>-</b>
2.1 Ingresos Financieros	-
2.2 Incremento por Variación de Inventarios	-
2.3 Disminución del Exceso de Estimaciones por Pérdida o Deterioro u Obsolescencia	-
2.4 Disminución del Exceso de Provisiones	-
2.5 Otros Ingresos y Beneficios Varios	-
2.6 Otros Ingresos Contables No Presupuestarios	-
<b>3. Menos Ingresos Presupuestarios No Contables</b>	<b>-</b>
3.1 Aprovechamientos Patrimoniales	-
3.2 Ingresos Derivados de Financiamientos	-
3.3 Otros Ingresos Presupuestarios No Contables	-
<b>4. Total de Ingresos Contables</b>	<b>420,447,219</b>



**Cuenta Pública Anual 2023**  
**Hospital del Niño Morelense**  
**Conciliación entre los Egresos Presupuestarios y los Gastos Contables**  
**Del 1 de enero al 31 de diciembre de 2023**  
**(Cifras en Pesos)**

Concepto	2023
<b>1. Total de Egresos Presupuestarios</b>	<b>416,512,749</b>
<b>2. Menos Egresos Presupuestarios No Contables</b>	<b>2,659,616</b>
2.1 Materias Primas y Materiales de Producción y Comercialización	-
2.2 Materiales y Suministros	-
2.3 Mobiliario y Equipo de Administración	1,159,616
2.4 Mobiliario y Equipo Educacional y Recreativo	-
2.5 Equipo e Instrumental Médico y de Laboratorio	-
2.6 Vehículos y Equipo de Transporte	-
2.7 Equipo de Defensa y Seguridad	-
2.8 Maquinaria, Otros Equipos y Herramientas	1,500,000
2.9 Activos Biológicos	-
2.10 Bienes Inmuebles	-
2.11 Activos Intangibles	-
2.12 Obra Pública en Bienes de Dominio Público	-
2.13 Obra Pública en Bienes Propios	-
2.14 Acciones y Participaciones de Capital	-
2.15 Compra de Títulos y Valores	-
2.16 Concesión de Préstamos	-
2.17 Inversiones en Fideicomisos, Mandatos y Otros Análogos	-
2.18 Provisiones para Contingencias y Otras Erogaciones Especiales	-
2.19 Amortización de la Deuda Pública	-
2.20 Adeudos de Ejercicios Fiscales Anteriores (ADEFAS)	-
2.21 Otros Egresos Presupuestarios No Contables	-
<b>3. Más Gastos Contables No Presupuestarios</b>	<b>1,891,880</b>
3.1 Estimaciones, Depreciaciones, Deterioros, Obsolescencia y Amortizaciones	1,891,880
3.2 Provisiones	-
3.3 Disminución de Inventarios	-
3.4 Otros Gastos	-
3.5 Inversión Pública no Capitalizable	-
3.6 Materiales y Suministros (consumos)	-
3.7 Otros Gastos Contables No Presupuestarios	-
<b>4. Total de Gastos Contables</b>	<b>415,745,013</b>





**Hospital del Niño  
Morelense**

# Información Presupuestaria

CUENTA PÚBLICA ANUAL  
HOSPITAL DEL NIÑO MORELENSE

| 2023





**Cuenta Pública Anual 2023**  
**Hospital del Niño Morelense**  
**Balance Presupuestario - LDF**  
**Del 1 de enero al 31 de diciembre de 2023**  
**(Cifras en Pesos)**

Concepto	Estimado / Aprobado	Devengado	Recaudado / Pagado
<b>A. Ingresos Totales (A = A1 + A2 + A3)</b>	<b>312,602,001</b>	<b>420,447,219</b>	<b>420,105,958</b>
A1. Ingresos de Libre Disposición	312,602,001	321,952,295	321,611,042
A2. Transferencias Federales Etiquetadas	-	98,494,924	98,494,916
A3. Financiamiento Neto	-	-	-
<b>B. Egresos Presupuestarios (B = B1 + B2)</b>	<b>312,602,001</b>	<b>416,512,749</b>	<b>378,135,503</b>
B1. Gasto No Etiquetado (sin incluir Amortización de la Deuda Pública)	312,602,001	319,248,620	280,972,503
B2. Gasto Etiquetado (sin incluir Amortización de la Deuda Pública)	-	97,264,129	97,163,000
<b>C. Remanentes del Ejercicio Anterior (C = C1 + C2)</b>	<b>-</b>	<b>-</b>	<b>-</b>
C1. Remanentes de Ingresos de Libre Disposición aplicados en el periodo	-	-	-
C2. Remanentes de Transferencias Federales Etiquetadas aplicados en el periodo	-	-	-
<b>I. Balance Presupuestario (I = A - B + C)</b>	<b>-</b>	<b>3,934,470</b>	<b>41,970,455</b>
<b>II. Balance Presupuestario sin Financiamiento Neto (II = I - A3)</b>	<b>-</b>	<b>3,934,470</b>	<b>41,970,455</b>
<b>III. Balance Presupuestario sin Financiamiento Neto y sin Remanentes del Ejercicio Anterior (III = II - C)</b>	<b>-</b>	<b>3,934,470</b>	<b>41,970,455</b>

Concepto	Aprobado	Devengado	Pagado
<b>E. Intereses, Comisiones y Gastos de la Deuda (E = E1 + E2)</b>	<b>-</b>	<b>-</b>	<b>-</b>
E1. Intereses, Comisiones y Gastos de la Deuda con Gasto No Etiquetado	-	-	-
E2. Intereses, Comisiones y Gastos de la Deuda con Gasto Etiquetado	-	-	-
<b>IV. Balance Primario (IV = III + E)</b>	<b>-</b>	<b>3,934,470</b>	<b>41,970,455</b>

Concepto	Estimado / Aprobado	Devengado	Recaudado / Pagado
<b>F. Financiamiento (F = F1 + F2)</b>	<b>-</b>	<b>-</b>	<b>-</b>
F1. Financiamiento con Fuente de Pago de Ingresos de Libre Disposición	-	-	-
F2. Financiamiento con Fuente de Pago de Transferencias Federales Etiquetadas	-	-	-
<b>G. Amortización de la Deuda (G = G1 + G2)</b>	<b>-</b>	<b>-</b>	<b>-</b>
G1. Amortización de la Deuda Pública con Gasto No Etiquetado	-	-	-
G2. Amortización de la Deuda Pública con Gasto Etiquetado	-	-	-
<b>A3. Financiamiento Neto (A3 = F - G)</b>	<b>-</b>	<b>-</b>	<b>-</b>

Concepto	Estimado / Aprobado	Devengado	Recaudado / Pagado
<b>A1. Ingresos de Libre Disposición</b>	<b>312,602,001</b>	<b>321,952,295</b>	<b>321,611,042</b>
A3.1 Financiamiento Neto con Fuente de Pago de Ingresos de Libre Disposición (A3.1 = F1 - G1)	-	-	-
F1. Financiamiento con Fuente de Pago de Ingresos de Libre Disposición	-	-	-
G1. Amortización de la Deuda Pública con Gasto No Etiquetado	-	-	-
<b>B1. Gasto No Etiquetado (sin incluir Amortización de la Deuda Pública)</b>	<b>312,602,001</b>	<b>319,248,620</b>	<b>280,972,503</b>
C1. Remanentes de Ingresos de Libre Disposición aplicados en el periodo	-	-	-
<b>V. Balance Presupuestario de Recursos Disponibles (V = A1 + A3.1 - B1 + C1)</b>	<b>-</b>	<b>2,703,675</b>	<b>40,638,539</b>
<b>VI. Balance Presupuestario de Recursos Disponibles sin Financiamiento Neto (VI = V - A3.1)</b>	<b>-</b>	<b>2,703,675</b>	<b>40,638,539</b>

Concepto	Estimado / Aprobado	Devengado	Recaudado / Pagado
<b>A2. Transferencias Federales Etiquetadas</b>	<b>-</b>	<b>98,494,924</b>	<b>98,494,916</b>
A3.2 Financiamiento Neto con Fuente de Pago de Transferencias Federales Etiquetadas (A3.2 = F2 - G2)	-	-	-
F2. Financiamiento con Fuente de Pago de Transferencias Federales Etiquetadas	-	-	-
G2. Amortización de la Deuda Pública con Gasto Etiquetado	-	-	-
<b>B2. Gasto Etiquetado (sin incluir Amortización de la Deuda Pública)</b>	<b>-</b>	<b>97,264,129</b>	<b>97,163,000</b>
C2. Remanentes de Transferencias Federales Etiquetadas aplicados en el periodo	-	-	-
<b>VII. Balance Presupuestario de Recursos Etiquetados (VII = A2 + A3.2 - B2 + C2)</b>	<b>-</b>	<b>1,230,795</b>	<b>1,331,916</b>
<b>VIII. Balance Presupuestario de Recursos Etiquetados sin Financiamiento Neto (VIII = VII - A3.2)</b>	<b>-</b>	<b>1,230,795</b>	<b>1,331,916</b>



**Cuenta Pública Anual 2023**  
**Hospital del Niño Morelense**  
**Estado Analítico de Ingresos**  
**Del 1 de enero al 31 de diciembre de 2023**  
**(Cifras en Pesos)**

Rubro de Ingresos	Ingreso					Diferencia (6 = 5 - 1)
	Estimado	Ampliaciones y Reducciones	Modificado	Devengado	Recaudado	
	(1)	(2)	(3 = 1 + 2)	(4)	(5)	
Impuestos	-	-	-	-	-	-
Cuotas y Aportaciones de Seguridad Social	-	-	-	-	-	-
Contribuciones de Mejoras	-	-	-	-	-	-
Derechos	-	-	-	-	-	-
Productos	-	-	-	-	-	-
Aprovechamientos	-	607,556	607,556	607,556	607,556	607,556
Ingresos por Venta de Bienes, Prestación de Servicios y Otros Ingresos	8,500,000	3,535,010	12,035,010	9,928,608	9,587,355	1,087,355
Participaciones, Aportaciones, Convenios, Incentivos Derivados de la Colaboración Fiscal y Fondos Distintos de Aportaciones	-	98,618,783	98,618,783	98,494,924	98,494,916	98,494,916
Transferencias, Asignaciones, Subsidios y Subvenciones, y Pensiones y Jubilaciones	304,102,001	9,735,147	313,837,148	311,416,131	311,416,131	7,314,130
Ingresos Derivados de Financiamientos	-	-	-	-	-	-
<b>Total</b>	<b>312,602,001</b>	<b>112,496,496</b>	<b>425,098,497</b>	<b>420,447,219</b>	<b>420,105,958</b>	<b>107,503,957</b>
				<b>Ingresos excedentes</b>		

Estado Analítico de Ingresos Por Fuente de Financiamiento	Ingreso					Diferencia (6 = 5 - 1)
	Estimado	Ampliaciones y Reducciones	Modificado	Devengado	Recaudado	
	(1)	(2)	(3 = 1 + 2)	(4)	(5)	
<b>Ingresos del Poder Ejecutivo Federal o Estatal y de los Municipios</b>	-	-	-	-	-	-
Impuestos	-	-	-	-	-	-
Cuotas y Aportaciones de Seguridad Social	-	-	-	-	-	-
Contribuciones de Mejoras	-	-	-	-	-	-
Derechos	-	-	-	-	-	-
Productos <sup>1</sup>	-	-	-	-	-	-
Aprovechamientos <sup>2</sup>	-	-	-	-	-	-
Participaciones, Aportaciones, Convenios, Incentivos Derivados de la Colaboración Fiscal y Fondos Distintos de Aportaciones	-	-	-	-	-	-
Transferencias, Asignaciones, Subsidios y Subvenciones, y Pensiones y Jubilaciones	-	-	-	-	-	-
<b>Ingresos de los Entes Públicos de los Poderes Legislativo y Judicial, de los Órganos Autónomos y del Sector Paraestatal o Paramunicipal, así como de las Empresas Productivas del Estado</b>	<b>312,602,001</b>	<b>13,270,157</b>	<b>325,872,158</b>	<b>321,344,739</b>	<b>321,003,486</b>	<b>8,401,485</b>
Cuotas y Aportaciones de Seguridad Social	-	-	-	-	-	-
Productos <sup>1</sup>	-	-	-	-	-	-
Ingresos por Venta de Bienes, Prestación de Servicios y Otros Ingresos <sup>3</sup>	8,500,000	3,535,010	12,035,010	9,928,608	9,587,355	1,087,355
Transferencias, Asignaciones, Subsidios y Subvenciones, y Pensiones y Jubilaciones	304,102,001	9,735,147	313,837,148	311,416,131	311,416,131	7,314,130
<b>Ingresos Derivados de Financiamientos</b>	-	-	-	-	-	-
Ingresos Derivados de Financiamientos	-	-	-	-	-	-
<b>Total</b>	<b>312,602,001</b>	<b>13,270,157</b>	<b>325,872,158</b>	<b>321,344,739</b>	<b>321,003,486</b>	<b>8,401,485</b>
				<b>Ingresos excedentes</b>		

<sup>1</sup> Incluye intereses que generan las cuentas bancarias de los entes públicos en productos.

<sup>2</sup> Incluye donativos en efectivo del Poder Ejecutivo, entre otros aprovechamientos.

<sup>3</sup> Se refiere a los ingresos propios obtenidos por los Poderes Legislativo y Judicial, los Órganos Autónomos y las entidades de la administración pública paraestatal y paramunicipal, por sus actividades diversas no inherentes a su operación que generan recursos y que no sean ingresos por venta de bienes o prestación de servicios, tales como donativos en efectivo, entre otros.



**Cuenta Pública Anual 2023**  
**Hospital del Niño Morelense**  
**Estado Analítico de Ingresos Detallado - LDF**  
**Del 1 de enero al 31 de diciembre de 2023**  
**(Cifras en Pesos)**

Concepto	Ingreso					Diferencia
	Estimado	Ampliaciones/ (Reducciones)	Modificado	Devengado	Recaudado	
<b>Ingresos de Libre Disposición</b>						
<i>Impuestos</i>	-	-	-	-	-	-
<i>Cuotas y Aportaciones de Seguridad Social</i>	-	-	-	-	-	-
<i>Contribuciones de Mejoras</i>	-	-	-	-	-	-
<i>Derechos</i>	-	-	-	-	-	-
<i>Productos</i>	-	-	-	-	-	-
<i>Aprovechamientos</i>	-	607,556	607,556	607,556	607,556	607,556
<i>Ingresos por Venta de Bienes y Prestación de Servicios</i>	8,500,000	3,535,010	12,035,010	9,928,608	9,587,355	1,087,355
<i>Participaciones</i>	-	-	-	-	-	-
Fondo General de Participaciones	-	-	-	-	-	-
Fondo de Fomento Municipal	-	-	-	-	-	-
Fondo de Fiscalización y Recaudación	-	-	-	-	-	-
Fondo de Compensación	-	-	-	-	-	-
Fondo de Extracción de Hidrocarburos	-	-	-	-	-	-
Impuesto Especial Sobre Producción y Servicios	-	-	-	-	-	-
0.136% de la Recaudación Federal Participable	-	-	-	-	-	-
3.17% Sobre Extracción de Petróleo	-	-	-	-	-	-
Gasolinas y Diésel	-	-	-	-	-	-
Fondo del Impuesto Sobre la Renta	-	-	-	-	-	-
Fondo de Estabilización de los Ingresos de las Ent. Fed.	-	-	-	-	-	-
<i>Incentivos Derivados de la Colaboración Fiscal</i>	-	-	-	-	-	-
Tenencia o Uso de Vehículos	-	-	-	-	-	-
Fondo de Compensación ISAN	-	-	-	-	-	-
Impuesto Sobre Automóviles Nuevos	-	-	-	-	-	-
Fondo de Compensación de Repecos-Intermedios	-	-	-	-	-	-
Otros Incentivos Económicos	-	-	-	-	-	-
<i>Transferencias y Asignaciones</i>	304,102,001	9,735,147	313,837,148	311,416,131	311,416,131	7,314,130
<i>Convenios</i>	-	123,867	123,867	-	-	-
Otros Convenios y Subsidios	-	123,867	123,867	-	-	-
<i>Otros Ingresos de Libre Disposición</i>	-	-	-	-	-	-
Participaciones en Ingresos Locales	-	-	-	-	-	-
Otros Ingresos de Libre Disposición	-	-	-	-	-	-
<b>Total de Ingresos de Libre Disposición</b>	<b>312,602,001</b>	<b>14,001,580</b>	<b>326,603,581</b>	<b>321,952,295</b>	<b>321,611,042</b>	<b>9,009,041</b>
<b>Ingresos Excedentes de Ingresos de Libre Disposición</b>						
<b>Transferencias Federales Etiquetadas</b>						
<i>Aportaciones</i>	-	-	-	-	-	-
Fondo de Aport. para la Nómina Educativa y Gto. Op.	-	-	-	-	-	-
Fondo de Aportaciones para los Servicios de Salud	-	-	-	-	-	-
Fondo de Aportaciones para la Infraestructura Social	-	-	-	-	-	-
Fondo de Aport. para el Fortalecimiento de los Municipios y de las Demarcaciones Territoriales del Distrito Federal	-	-	-	-	-	-
Fondo de Aportaciones Múltiples	-	-	-	-	-	-
Fondo de Aport. para la Educación Tec. y de Adultos	-	-	-	-	-	-
Fondo de Aportaciones para la Seguridad Pública de los Estados y del Distrito Federal	-	-	-	-	-	-
Fondo de Aportaciones para el Fortalecimiento de las Entidades Federativas	-	-	-	-	-	-
<i>Convenios</i>	-	98,494,916	98,494,916	98,494,924	98,494,916	98,494,916
Convenios de Protección Social en Salud	-	68,025,530	68,025,530	68,025,530	68,025,530	68,025,530
Convenios de Descentralización	-	-	-	-	-	-
Convenios de Reasignación	-	-	-	-	-	-
Otros Convenios y Subsidios	-	30,469,386	30,469,386	30,469,394	30,469,386	30,469,386
<i>Fondos Distintos de Aportaciones</i>	-	-	-	-	-	-
Fondo para Entidades Federativas y Municipios Productores de Hidrocarburos	-	-	-	-	-	-
Fondo Minero	-	-	-	-	-	-
<i>Transferencias, Asignaciones, Subsidios y Subvenciones, y Pensiones y Jubilaciones</i>	-	-	-	-	-	-
<i>Otras Transferencias Federales Etiquetadas</i>	-	-	-	-	-	-
<b>Total de Transferencias Federales Etiquetadas</b>	<b>-</b>	<b>98,494,916</b>	<b>98,494,916</b>	<b>98,494,924</b>	<b>98,494,916</b>	<b>98,494,916</b>
<b>Ingresos Derivados de Financiamientos</b>						
<i>Ingresos Derivados de Financiamientos</i>	-	-	-	-	-	-
<b>Total de Ingresos</b>	<b>312,602,001</b>	<b>112,496,496</b>	<b>425,098,497</b>	<b>420,447,219</b>	<b>420,105,958</b>	<b>107,503,957</b>
<b>Datos Informativos</b>						
1. Ingresos Derivados de Financiamientos con Fuente de Pago de Ingresos de Libre Disposición	-	-	-	-	-	-
2. Ingresos Derivados de Financiamientos con Fuente de Pago de Transferencias Federales Etiquetadas	-	-	-	-	-	-
3. Ingresos Derivados de Financiamientos	-	-	-	-	-	-





**Cuenta Pública Anual 2023**  
**Hospital del Niño Morelense**  
**Estado Analítico del Ejercicio del Presupuesto de Egresos**  
**Clasificación por Objeto del Gasto (Capítulo y Concepto)**  
**Del 1 de enero al 31 de diciembre de 2023**  
**(Cifras en Pesos)**

Concepto	Egresos					Subejercicio 6 = ( 3 - 4 )
	Aprobado	Ampliaciones/ (Reducciones)	Modificado	Devengado	Pagado	
	1	2	3 = ( 1 + 2 )	4	5	
<b>Servicios Personales</b>	<b>204,275,762</b>	<b>24,521,550</b>	<b>228,797,312</b>	<b>223,994,394</b>	<b>202,934,969</b>	<b>4,802,918</b>
Remuneraciones al Personal de Carácter Permanente	57,733,571	(2,192,333)	55,541,238	55,070,513	54,860,047	470,725
Remuneraciones al Personal de Carácter Transitorio	12,910,484	21,470,996	34,381,480	34,380,891	33,957,873	589
Remuneraciones Adicionales y Especiales	31,302,343	5,222,569	36,524,912	35,226,424	23,382,700	1,298,488
Seguridad Social	37,643,320	1,439,823	39,083,143	38,357,680	33,332,216	725,463
Otras Prestaciones Sociales y Económicas	64,218,420	(1,392,116)	62,826,304	60,518,651	56,961,898	2,307,653
Previsiones	-	-	-	-	-	-
Pago de Estímulos a Servidores Públicos	467,624	(27,389)	440,235	440,235	440,235	-
<b>Materiales y Suministros</b>	<b>31,373,174</b>	<b>60,196,943</b>	<b>91,570,117</b>	<b>88,960,009</b>	<b>84,809,392</b>	<b>2,610,108</b>
Materiales de Admón, Emisión de Doctos. y Artículos Oficiales	2,346,253	366,905	2,713,158	2,638,929	2,413,993	74,229
Alimentos y Utensilios	210,898	142,051	352,949	269,696	257,735	83,253
Materias Primas y Materiales de Producción y Comercialización	-	-	-	-	-	-
Materiales y Artículos de Construcción y de Reparación	367,559	539,010	906,569	681,777	677,196	224,792
Productos Químicos, Farmacéuticos y de Laboratorio	23,963,719	59,947,152	83,910,871	81,782,243	79,398,717	2,128,628
Combustibles, Lubricantes y Aditivos	570,264	44,930	615,194	570,167	565,167	45,027
Vestuario, Blancos, Prendas de Protección y Artículos Deportivos	2,263,225	(703,353)	1,559,872	1,522,970	31,499	36,902
Materiales y Suministros Para Seguridad	-	-	-	-	-	-
Herramientas, Refacciones y Accesorios Menores	1,651,256	(139,752)	1,511,504	1,494,227	1,465,085	17,277
<b>Servicios Generales</b>	<b>37,975,449</b>	<b>20,867,113</b>	<b>58,842,562</b>	<b>57,812,635</b>	<b>51,002,258</b>	<b>1,029,927</b>
Servicios Básicos	8,888,719	8,028,058	16,916,777	16,916,777	16,524,121	-
Servicios de Arrendamiento	345,600	11,132	356,732	354,789	354,789	1,943
Servicios Profesionales, Científicos, Técnicos y Otros Servicios	15,124,656	2,043,920	17,168,576	16,231,826	15,034,817	936,750
Servicios Financieros, Bancarios y Comerciales	202,312	68,920	271,232	268,194	238,334	3,038
Servicios de Instalación, Reparación, Mantto. y Conservación	9,621,694	10,882,570	20,504,264	20,416,069	16,066,828	88,195
Servicios de Comunicación Social y Publicidad	-	-	-	-	-	-
Servicios de Traslado y Viáticos	73,534	(1,997)	71,537	71,537	71,537	-
Servicios Oficiales	-	-	-	-	-	-
Otros Servicios Generales	3,718,934	(165,490)	3,553,444	3,553,443	2,711,832	1
<b>Transferencias, Asignaciones, Subsidios y Otras Ayudas</b>	<b>35,827,616</b>	<b>7,262,675</b>	<b>43,090,291</b>	<b>43,086,095</b>	<b>38,238,218</b>	<b>4,196</b>
Transferencias Internas y Asignaciones al Sector Público	-	-	-	-	-	-
Transferencias al Resto del Sector Público	-	-	-	-	-	-
Subsidios y Subvenciones	-	-	-	-	-	-
Ayudas Sociales	-	-	-	-	-	-
Pensiones y Jubilaciones	35,827,616	7,262,675	43,090,291	43,086,095	38,238,218	4,196
Transferencias a Fideicomisos, Mandatos y Otros Análogos	-	-	-	-	-	-
Transferencias a la Seguridad Social	-	-	-	-	-	-
Donativos	-	-	-	-	-	-
Transferencias al Exterior	-	-	-	-	-	-
<b>Bienes Muebles, Inmuebles e Intangibles</b>	<b>3,150,000</b>	<b>(351,785)</b>	<b>2,798,215</b>	<b>2,659,616</b>	<b>1,150,666</b>	<b>138,599</b>
Mobiliario y Equipo de Administración	1,250,000	(21,979)	1,228,021	1,125,941	1,125,941	102,080
Mobiliario y Equipo Educativo y Recreativo	-	-	-	-	-	-
Equipo e Instrumental Médico y de Laboratorio	400,000	(329,806)	70,194	33,675	24,725	36,519
Vehículos y Equipo de Transporte	-	-	-	-	-	-
Equipo de Defensa y Seguridad	-	-	-	-	-	-
Maquinaria, Otros Equipos y Herramientas	1,500,000	-	1,500,000	1,500,000	-	-
Activos Biológicos	-	-	-	-	-	-
Bienes Inmuebles	-	-	-	-	-	-
Activos Intangibles	-	-	-	-	-	-
<b>Inversión Pública</b>	-	-	-	-	-	-
Obra Pública en Bienes de Dominio Público	-	-	-	-	-	-
Obra Pública en Bienes Propios	-	-	-	-	-	-
Proyectos Productivos y Acciones de Fomento	-	-	-	-	-	-
<b>Inversiones Financieras y Otras Provisiones</b>	-	-	-	-	-	-
Inversiones Para el Fomento de Actividades Productivas	-	-	-	-	-	-
Acciones y Participaciones de Capital	-	-	-	-	-	-
Compra de Títulos y Valores	-	-	-	-	-	-
Concesión de Préstamos	-	-	-	-	-	-
Inversiones en Fideicomisos, Mandatos y Otros Análogos	-	-	-	-	-	-
Otras Inversiones Financieras	-	-	-	-	-	-
Provisiones para Contingencias y Otras Erogaciones Especiales	-	-	-	-	-	-
<b>Participaciones y Aportaciones</b>	-	-	-	-	-	-
Participaciones	-	-	-	-	-	-
Aportaciones	-	-	-	-	-	-
Convenios	-	-	-	-	-	-
<b>Deuda Pública</b>	-	-	-	-	-	-
Amortización de la Deuda Pública	-	-	-	-	-	-
Intereses de la Deuda Pública	-	-	-	-	-	-
Comisiones de la Deuda Pública	-	-	-	-	-	-
Gastos de la Deuda Pública	-	-	-	-	-	-
Costo por Coberturas	-	-	-	-	-	-
Apoyos Financieros	-	-	-	-	-	-
Adeudos de Ejercicios Fiscales Anteriores (Adefas)	-	-	-	-	-	-
<b>Total del Gasto</b>	<b>312,602,001</b>	<b>112,496,496</b>	<b>425,098,497</b>	<b>416,512,749</b>	<b>378,135,503</b>	<b>8,585,748</b>



**Cuenta Pública Anual 2023**  
**Hospital del Niño Morelense**  
**Estado Analítico del Ejercicio del Presupuesto de Egresos Detallado - LDF**  
**Clasificación por Objeto del Gasto (Capítulo y Concepto)**  
**Del 1 de enero al 31 de diciembre de 2023**  
**(Cifras en Pesos)**

Concepto	Egresos					Subejercicio
	Aprobado	Ampliaciones / (Reducciones)	Modificado	Devengado	Pagado	
<b>Gasto No Etiquetado</b>	<b>312,602,001</b>	<b>13,988,727</b>	<b>326,590,728</b>	<b>319,248,620</b>	<b>280,972,503</b>	<b>7,342,108</b>
<b>Servicios Personales</b>	<b>204,275,762</b>	<b>2,030,021</b>	<b>206,305,783</b>	<b>201,502,865</b>	<b>180,443,440</b>	<b>4,802,918</b>
Remuneraciones al Personal de Carácter Permanente	57,733,571	(2,192,333)	55,541,238	55,070,513	54,860,047	470,725
Remuneraciones al Personal de Carácter Transitorio	12,910,484	(496,767)	12,413,717	12,413,128	11,990,110	589
Remuneraciones Adicionales y Especiales	31,302,343	4,698,803	36,001,146	34,702,658	22,858,934	1,298,488
Seguridad Social	37,643,320	1,439,823	39,083,143	38,357,680	33,332,216	725,463
Otras Prestaciones Sociales y Económicas	64,218,420	(1,392,116)	62,826,304	60,518,651	56,961,898	2,307,653
Previsiones	-	-	-	-	-	-
Pago de Estímulos a Servidores Públicos	467,624	(27,389)	440,235	440,235	440,235	-
<b>Materiales y Suministros</b>	<b>31,373,174</b>	<b>1,179,813</b>	<b>32,552,987</b>	<b>31,186,519</b>	<b>27,035,902</b>	<b>1,366,468</b>
Materiales de Admón., Emisión de Doctos. y Art. Oficiales	2,346,253	166,905	2,513,158	2,438,929	2,213,993	74,229
Alimentos y Utensilios	210,898	142,051	352,949	269,696	257,735	83,253
Materias Primas y Materiales de Prod. y Comercialización	-	-	-	-	-	-
Materiales y Artículos de Construcción y de Reparación	367,559	74,010	441,569	216,777	212,196	224,792
Productos Químicos, Farmacéuticos y de Laboratorio	23,963,719	1,715,022	25,678,741	24,793,753	22,410,227	884,988
Combustibles, Lubricantes y Aditivos	570,264	44,930	615,194	570,167	565,167	45,027
Vestuario, Blancos, Prendas de Protección y Art. Deportivos	2,263,225	(703,353)	1,559,872	1,522,970	31,499	36,902
Materiales y Suministros Para Seguridad	-	-	-	-	-	-
Herramientas, Refacciones y Accesorios Menores	1,651,256	(259,752)	1,391,504	1,374,227	1,345,085	17,277
<b>Servicios Generales</b>	<b>37,975,449</b>	<b>3,868,003</b>	<b>41,843,452</b>	<b>40,813,525</b>	<b>34,104,277</b>	<b>1,029,927</b>
Servicios Básicos	8,888,719	496,620	9,385,339	9,385,339	8,992,683	-
Servicios de Arrendamiento	345,600	(9,548)	336,052	334,109	334,109	1,943
Servicios Profesionales, Científicos, Técnicos y Otros Serv.	15,124,656	2,003,920	17,128,576	16,191,826	14,994,817	936,750
Servicios Financieros, Bancarios y Comerciales	202,312	68,920	271,232	268,194	238,334	3,038
Servicios de Instalación, Reparación, Mantto. y Conservación	9,621,694	1,475,578	11,097,272	11,009,077	6,760,965	88,195
Servicios de Comunicación Social y Publicidad	-	-	-	-	-	-
Servicios de Traslado y Viáticos	73,534	(1,997)	71,537	71,537	71,537	-
Servicios Oficiales	-	-	-	-	-	-
Otros Servicios Generales	3,718,934	(165,490)	3,553,444	3,553,443	2,711,832	1
<b>Transferencias, Asignaciones, Subsidios y Otras Ayudas</b>	<b>35,827,616</b>	<b>7,262,675</b>	<b>43,090,291</b>	<b>43,086,095</b>	<b>38,238,218</b>	<b>4,196</b>
Transferencias Internas y Asignaciones al Sector Público	-	-	-	-	-	-
Transferencias al Resto del Sector Público	-	-	-	-	-	-
Subsidios y Subvenciones	-	-	-	-	-	-
Ayudas Sociales	-	-	-	-	-	-
Pensiones y Jubilaciones	35,827,616	7,262,675	43,090,291	43,086,095	38,238,218	4,196
Transferencias a Fideicomisos, Mandatos y Otros Análogos	-	-	-	-	-	-
Transferencias a la Seguridad Social	-	-	-	-	-	-
Donativos	-	-	-	-	-	-
Transferencias al Exterior	-	-	-	-	-	-
<b>Bienes Muebles, Inmuebles e Intangibles</b>	<b>3,150,000</b>	<b>(351,785)</b>	<b>2,798,215</b>	<b>2,659,616</b>	<b>1,150,666</b>	<b>138,599</b>
Mobiliario y Equipo de Administración	1,250,000	(21,979)	1,228,021	1,125,941	1,125,941	102,080
Mobiliario y Equipo Educativo y Recreativo	-	-	-	-	-	-
Equipo e Instrumental Médico y de Laboratorio	400,000	(329,806)	70,194	33,675	24,725	36,519
Vehículos y Equipo de Transporte	-	-	-	-	-	-
Equipo de Defensa y Seguridad	-	-	-	-	-	-
Maquinaria, Otros Equipos y Herramientas	1,500,000	-	1,500,000	1,500,000	-	-
Activos Biológicos	-	-	-	-	-	-
Bienes Inmuebles	-	-	-	-	-	-
Activos Intangibles	-	-	-	-	-	-
<b>Inversión Pública</b>	-	-	-	-	-	-
Obra Pública en Bienes de Dominio Público	-	-	-	-	-	-
Obra Pública en Bienes Propios	-	-	-	-	-	-
Proyectos Productivos y Acciones de Fomento	-	-	-	-	-	-
<b>Inversiones Financieras y Otras Provisiones</b>	-	-	-	-	-	-
Inversiones Para el Fomento de Actividades Productivas	-	-	-	-	-	-
Acciones y Participaciones de Capital	-	-	-	-	-	-
Compra de Títulos y Valores	-	-	-	-	-	-
Concesión de Préstamos	-	-	-	-	-	-
Inversiones en Fideicomisos, Mandatos y Otros Análogos	-	-	-	-	-	-
Fideicomiso de Desastres Naturales (Informativo)	-	-	-	-	-	-
Otras Inversiones Financieras	-	-	-	-	-	-
Provisiones para Contingencias y Otras Erogaciones Especiales	-	-	-	-	-	-
<b>Participaciones y Aportaciones</b>	-	-	-	-	-	-
Participaciones	-	-	-	-	-	-
Aportaciones	-	-	-	-	-	-
Convenios	-	-	-	-	-	-
<b>Deuda Pública</b>	-	-	-	-	-	-
Amortización de la Deuda Pública	-	-	-	-	-	-
Intereses de la Deuda Pública	-	-	-	-	-	-
Comisiones de la Deuda Pública	-	-	-	-	-	-
Gastos de la Deuda Pública	-	-	-	-	-	-
Costo por Coberturas	-	-	-	-	-	-
Ayudas Financieras	-	-	-	-	-	-
Adeudos de Ejercicios Fiscales Anteriores (Adefas)	-	-	-	-	-	-



**Cuenta Pública Anual 2023**  
**Hospital del Niño Morelense**  
**Estado Analítico del Ejercicio del Presupuesto de Egresos Detallado - LDF**  
**Clasificación por Objeto del Gasto (Capítulo y Concepto)**  
**Del 1 de enero al 31 de diciembre de 2023**  
**(Cifras en Pesos)**

Concepto	Egresos					Subejercicio
	Aprobado	Ampliaciones / (Reducciones)	Modificado	Devengado	Pagado	
<b>Gasto Etiquetado</b>	-	<b>98,507,769</b>	<b>98,507,769</b>	<b>97,264,129</b>	<b>97,163,000</b>	<b>1,243,640</b>
<b>Servicios Personales</b>	-	<b>22,491,529</b>	<b>22,491,529</b>	<b>22,491,529</b>	<b>22,491,529</b>	-
Remuneraciones al Personal de Carácter Permanente	-	-	-	-	-	-
Remuneraciones al Personal de Carácter Transitorio	-	21,967,763	21,967,763	21,967,763	21,967,763	-
Remuneraciones Adicionales y Especiales	-	523,766	523,766	523,766	523,766	-
Seguridad Social	-	-	-	-	-	-
Otras Prestaciones Sociales y Económicas	-	-	-	-	-	-
Previsiones	-	-	-	-	-	-
Pago de Estímulos a Servidores Públicos	-	-	-	-	-	-
<b>Materiales y Suministros</b>	-	<b>59,017,130</b>	<b>59,017,130</b>	<b>57,773,490</b>	<b>57,773,490</b>	<b>1,243,640</b>
Materiales de Admón., Emisión de Doctos. y Art. Oficiales	-	200,000	200,000	200,000	200,000	-
Alimentos y Utensilios	-	-	-	-	-	-
Materias Primas y Materiales de Prod. y Comercialización	-	-	-	-	-	-
Materiales y Artículos de Construcción y de Reparación	-	465,000	465,000	465,000	465,000	-
Productos Químicos, Farmacéuticos y de Laboratorio	-	58,232,130	58,232,130	56,988,490	56,988,490	1,243,640
Combustibles, Lubricantes y Aditivos	-	-	-	-	-	-
Vestuario, Blancos, Prendas de Protección y Art. Deportivos	-	-	-	-	-	-
Materiales y Suministros Para Seguridad	-	-	-	-	-	-
Herramientas, Refacciones y Accesorios Menores	-	120,000	120,000	120,000	120,000	-
<b>Servicios Generales</b>	-	<b>16,999,110</b>	<b>16,999,110</b>	<b>16,999,110</b>	<b>16,897,981</b>	-
Servicios Básicos	-	7,531,438	7,531,438	7,531,438	7,531,438	-
Servicios de Arrendamiento	-	20,680	20,680	20,680	20,680	-
Servicios Profesionales, Científicos, Técnicos y Otros Serv.	-	40,000	40,000	40,000	40,000	-
Servicios Financieros, Bancarios y Comerciales	-	-	-	-	-	-
Servicios de Instalación, Reparación, Mantto. y Conservación	-	9,406,992	9,406,992	9,406,992	9,305,863	-
Servicios de Comunicación Social y Publicidad	-	-	-	-	-	-
Servicios de Traslado y Viáticos	-	-	-	-	-	-
Servicios Oficiales	-	-	-	-	-	-
Otros Servicios Generales	-	-	-	-	-	-
<b>Transferencias, Asignaciones, Subsidios y Otras Ayudas</b>	-	-	-	-	-	-
Transferencias Internas y Asignaciones al Sector Público	-	-	-	-	-	-
Transferencias al Resto del Sector Público	-	-	-	-	-	-
Subsidios y Subvenciones	-	-	-	-	-	-
Ayudas Sociales	-	-	-	-	-	-
Pensiones y Jubilaciones	-	-	-	-	-	-
Transferencias a Fideicomisos, Mandatos y Otros Análogos	-	-	-	-	-	-
Transferencias a la Seguridad Social	-	-	-	-	-	-
Donativos	-	-	-	-	-	-
Transferencias al Exterior	-	-	-	-	-	-
<b>Bienes Muebles, Inmuebles e Intangibles</b>	-	-	-	-	-	-
Mobiliario y Equipo de Administración	-	-	-	-	-	-
Mobiliario y Equipo Educativo y Recreativo	-	-	-	-	-	-
Equipo e Instrumental Médico y de Laboratorio	-	-	-	-	-	-
Vehículos y Equipo de Transporte	-	-	-	-	-	-
Equipo de Defensa y Seguridad	-	-	-	-	-	-
Maquinaria, Otros Equipos y Herramientas	-	-	-	-	-	-
Activos Biológicos	-	-	-	-	-	-
Bienes Inmuebles	-	-	-	-	-	-
Activos Intangibles	-	-	-	-	-	-
<b>Inversión Pública</b>	-	-	-	-	-	-
Obra Pública en Bienes de Dominio Público	-	-	-	-	-	-
Obra Pública en Bienes Propios	-	-	-	-	-	-
Proyectos Productivos y Acciones de Fomento	-	-	-	-	-	-
<b>Inversiones Financieras y Otras Provisiones</b>	-	-	-	-	-	-
Inversiones Para el Fomento de Actividades Productivas	-	-	-	-	-	-
Acciones y Participaciones de Capital	-	-	-	-	-	-
Compra de Títulos y Valores	-	-	-	-	-	-
Concesión de Préstamos	-	-	-	-	-	-
Inversiones en Fideicomisos, Mandatos y Otros Análogos	-	-	-	-	-	-
Fideicomiso de Desastres Naturales (Informativo)	-	-	-	-	-	-
Otras Inversiones Financieras	-	-	-	-	-	-
Provisiones para Contingencias y Otras Erogaciones Especiales	-	-	-	-	-	-
<b>Participaciones y Aportaciones</b>	-	-	-	-	-	-
Participaciones	-	-	-	-	-	-
Aportaciones	-	-	-	-	-	-
Convenios	-	-	-	-	-	-
<b>Deuda Pública</b>	-	-	-	-	-	-
Amortización de la Deuda Pública	-	-	-	-	-	-
Intereses de la Deuda Pública	-	-	-	-	-	-
Comisiones de la Deuda Pública	-	-	-	-	-	-
Gastos de la Deuda Pública	-	-	-	-	-	-
Costo por Coberturas	-	-	-	-	-	-
Apoyos Financieros	-	-	-	-	-	-
Adeudos de Ejercicios Fiscales Anteriores (Adefas)	-	-	-	-	-	-
<b>Total de Egresos</b>	<b>312,602,001</b>	<b>112,496,496</b>	<b>425,098,497</b>	<b>416,512,749</b>	<b>378,135,503</b>	<b>8,585,748</b>



**Cuenta Pública Anual 2023**  
**Hospital del Niño Morelense**  
**Estado Analítico del Ejercicio del Presupuesto de Egresos**  
**Clasificación Administrativa**  
**Del 1 de enero al 31 de diciembre de 2023**  
**(Cifras en Pesos)**

Concepto	Egresos					Subejercicio
	Aprobado	Ampliaciones/ (Reducciones)	Modificado	Devengado	Pagado	
	1	2	3 = (1 + 2)	4	5	
Jefatura de la Oficina de la Gobernatura del Estado	-	-	-	-	-	-
Secretaría de Gobierno	-	-	-	-	-	-
Secretaría de Hacienda	-	-	-	-	-	-
Secretaría de Desarrollo Económico y del Trabajo	-	-	-	-	-	-
Secretaría de Desarrollo Agropecuario	-	-	-	-	-	-
Secretaría de Obras Públicas	-	-	-	-	-	-
Secretaría de Educación	-	-	-	-	-	-
Secretaría de Salud	-	-	-	-	-	-
Secretaría de Administración	-	-	-	-	-	-
Secretaría de la Contraloría	-	-	-	-	-	-
Secretaría de Turismo y Cultura	-	-	-	-	-	-
Secretaría de Desarrollo Social	-	-	-	-	-	-
Secretaría de Desarrollo Sustentable	-	-	-	-	-	-
Secretaría de Movilidad y Transporte	-	-	-	-	-	-
Comisión Estatal de Seguridad Pública	-	-	-	-	-	-
Consejería Jurídica	-	-	-	-	-	-
Gastos Institucionales	-	-	-	-	-	-
<b>Total del Gasto</b>	-	-	-	-	-	-

**Hospital del Niño Morelense**  
**Estado Analítico del Ejercicio del Presupuesto de Egresos**  
**Clasificación Administrativa**  
**Del 1 de enero al 31 de diciembre de 2023**

Concepto	Egresos					Subejercicio
	Aprobado	Ampliaciones/ (Reducciones)	Modificado	Devengado	Pagado	
	1	2	3 = (1 + 2)	4	5	
Poder Ejecutivo	-	-	-	-	-	-
Poder Legislativo	-	-	-	-	-	-
Poder Judicial	-	-	-	-	-	-
Organismos Autónomos	-	-	-	-	-	-
Poder Ejecutivo de los Municipios	-	-	-	-	-	-
<b>Total del Gasto</b>	-	-	-	-	-	-

**Sector Paraestatal del Gobierno del Estado de Morelos**  
**Estado Analítico del Ejercicio del Presupuesto de Egresos**  
**Clasificación Administrativa**  
**Del 1 de enero al 31 de diciembre de 2023**

Concepto	Egresos					Subejercicio
	Aprobado	Ampliaciones/ (Reducciones)	Modificado	Devengado	Pagado	
	1	2	3 = (1 + 2)	4	5	
Entidades Paraestatales y Fideicomisos No Empresariales y No Financieros	312,602,001	112,496,496	425,098,497	416,512,749	378,135,503	8,585,748
Instituciones Públicas de la Seguridad Social	-	-	-	-	-	-
Entidades Paraestatales Empresariales No Financieras con Participación Estatal Mayoritaria	-	-	-	-	-	-
Fideicomisos Empresariales No Financieros con Participación Estatal Mayoritaria	-	-	-	-	-	-
Entidades Paraestatales Empresariales Financieras Monetarias con Participación Estatal Mayoritaria	-	-	-	-	-	-
Entidades Paraestatales Empresariales Financieras No Monetarias con Participación Estatal Mayoritaria	-	-	-	-	-	-
Fideicomisos Financieros Públicos con Participación Estatal Mayoritaria	-	-	-	-	-	-
<b>Total del Gasto</b>	<b>312,602,001</b>	<b>112,496,496</b>	<b>425,098,497</b>	<b>416,512,749</b>	<b>378,135,503</b>	<b>8,585,748</b>



**Cuenta Pública Anual 2023**  
**Hospital del Niño Morelense**  
**Estado Analítico del Ejercicio del Presupuesto de Egresos Detallado - LDF**  
**Clasificación Administrativa**  
**Del 1 de enero al 31 de diciembre de 2023**  
**(Cifras en Pesos)**

Concepto	Egresos					Subejercicio
	Aprobado	Ampliaciones/ (Reducciones)	Modificado	Devengado	Pagado	
<b>Gasto No Etiquetado</b>	<b>312,602,001</b>	<b>13,988,727</b>	<b>326,590,728</b>	<b>319,248,620</b>	<b>280,972,503</b>	<b>7,342,108</b>
Jefatura de la Oficina de la Gubernatura del Estado	-	-	-	-	-	-
Secretaría de Gobierno	-	-	-	-	-	-
Secretaría de Hacienda	-	-	-	-	-	-
Secretaría de Desarrollo Económico y del Trabajo	-	-	-	-	-	-
Secretaría de Desarrollo Agropecuario	-	-	-	-	-	-
Secretaría de Obras Públicas	-	-	-	-	-	-
Secretaría de Educación	-	-	-	-	-	-
Secretaría de Salud	-	-	-	-	-	-
Secretaría de Administración	-	-	-	-	-	-
Secretaría de la Contratoría	-	-	-	-	-	-
Secretaría de Turismo y Cultura	-	-	-	-	-	-
Secretaría de Desarrollo Social	-	-	-	-	-	-
Secretaría de Desarrollo Sustentable	-	-	-	-	-	-
Secretaría de Movilidad y Transporte	-	-	-	-	-	-
Comisión Estatal de Seguridad Pública	-	-	-	-	-	-
Consejería Jurídica	-	-	-	-	-	-
Gastos Institucionales	-	-	-	-	-	-
Poder Legislativo	-	-	-	-	-	-
Poder Judicial	-	-	-	-	-	-
Organismos Autónomos	-	-	-	-	-	-
Entidades Paraestatales y Fideicomisos No Empresariales y No Financieros	312,602,001	13,988,727	326,590,728	319,248,620	280,972,503	7,342,108
Entidades Paraestatales Empresariales No Financieras con Participación Estatal Mayoritaria	-	-	-	-	-	-
Poder Ejecutivo de los Municipios	-	-	-	-	-	-
<b>Gasto Etiquetado</b>	<b>-</b>	<b>98,507,769</b>	<b>98,507,769</b>	<b>97,264,129</b>	<b>97,163,000</b>	<b>1,243,640</b>
Jefatura de la Oficina de la Gubernatura del Estado	-	-	-	-	-	-
Secretaría de Gobierno	-	-	-	-	-	-
Secretaría de Hacienda	-	-	-	-	-	-
Secretaría de Desarrollo Económico y del Trabajo	-	-	-	-	-	-
Secretaría de Desarrollo Agropecuario	-	-	-	-	-	-
Secretaría de Obras Públicas	-	-	-	-	-	-
Secretaría de Educación	-	-	-	-	-	-
Secretaría de Salud	-	-	-	-	-	-
Secretaría de Administración	-	-	-	-	-	-
Secretaría de la Contratoría	-	-	-	-	-	-
Secretaría de Turismo y Cultura	-	-	-	-	-	-
Secretaría de Desarrollo Social	-	-	-	-	-	-
Secretaría de Desarrollo Sustentable	-	-	-	-	-	-
Secretaría de Movilidad y Transporte	-	-	-	-	-	-
Comisión Estatal de Seguridad Pública	-	-	-	-	-	-
Consejería Jurídica	-	-	-	-	-	-
Gastos Institucionales	-	-	-	-	-	-
Poder Legislativo	-	-	-	-	-	-
Poder Judicial	-	-	-	-	-	-
Organismos Autónomos	-	-	-	-	-	-
Entidades Paraestatales y Fideicomisos No Empresariales y No Financieros	-	98,507,769	98,507,769	97,264,129	97,163,000	1,243,640
Entidades Paraestatales Empresariales No Financieras con Participación Estatal Mayoritaria	-	-	-	-	-	-
Poder Ejecutivo de los Municipios	-	-	-	-	-	-
<b>Total de Egresos</b>	<b>312,602,001</b>	<b>112,496,496</b>	<b>425,098,497</b>	<b>416,512,749</b>	<b>378,135,503</b>	<b>8,585,748</b>



**Cuenta Pública Anual 2023**  
**Hospital del Niño Morelense**  
**Estado Analítico del Ejercicio del Presupuesto de Egresos**  
**Clasificación Funcional (Finalidad y Función)**  
**Del 1 de enero al 31 de diciembre de 2023**  
**(Cifras en Pesos)**

Concepto	Egresos					Subejercicio 6 = ( 3 - 4 )
	Aprobado	Ampliaciones/ (Reducciones)	Modificado	Devengado	Pagado	
	1	2	3 = ( 1 + 2 )	4	5	
<b>Gobierno</b>	-	-	-	-	-	-
Legislación	-	-	-	-	-	-
Justicia	-	-	-	-	-	-
Coordinación de la Política de Gobierno	-	-	-	-	-	-
Relaciones Exteriores	-	-	-	-	-	-
Asuntos Financieros y Hacendarios	-	-	-	-	-	-
Seguridad Nacional	-	-	-	-	-	-
Asuntos de Orden Público y de Seguridad Interior	-	-	-	-	-	-
Otros Servicios Generales	-	-	-	-	-	-
<b>Desarrollo Social</b>	312,602,001	112,496,496	425,098,497	416,512,749	378,135,503	8,585,748
Protección Ambiental	-	-	-	-	-	-
Vivienda y Servicios a la Comunidad	-	-	-	-	-	-
Salud	312,602,001	112,496,496	425,098,497	416,512,749	378,135,503	8,585,748
Recreación, Cultura y Otras Manifestaciones Sociales	-	-	-	-	-	-
Educación	-	-	-	-	-	-
Protección Social	-	-	-	-	-	-
Otros Asuntos Sociales	-	-	-	-	-	-
<b>Desarrollo Económico</b>	-	-	-	-	-	-
Asuntos Económicos, Comerciales y Laborales en General	-	-	-	-	-	-
Agropecuaria, Silvicultura, Pesca y Caza	-	-	-	-	-	-
Combustibles y Energía	-	-	-	-	-	-
Minería, Manufacturas y Construcción	-	-	-	-	-	-
Transporte	-	-	-	-	-	-
Comunicaciones	-	-	-	-	-	-
Turismo	-	-	-	-	-	-
Ciencia, Tecnología e Innovación	-	-	-	-	-	-
Otras Industrias y Otros Asuntos Económicos	-	-	-	-	-	-
<b>Otras no Clasificadas en Funciones Anteriores</b>	-	-	-	-	-	-
Transacciones de la Deuda Pública / Costo Financiero de la Deuda	-	-	-	-	-	-
Transferencias, Participaciones y Aportaciones entre Diferentes Niveles y Ordenes de Gobierno	-	-	-	-	-	-
Saneamiento del Sistema Financiero	-	-	-	-	-	-
Adeudos de Ejercicios Fiscales Anteriores	-	-	-	-	-	-
<b>Total del Gasto</b>	<b>312,602,001</b>	<b>112,496,496</b>	<b>425,098,497</b>	<b>416,512,749</b>	<b>378,135,503</b>	<b>8,585,748</b>



**Cuenta Pública Anual 2023**  
**Hospital del Niño Morelense**  
**Estado Analítico del Ejercicio del Presupuesto de Egresos Detallado - LDF**  
**Clasificación Funcional (Finalidad y Función)**  
**Del 1 de enero al 31 de diciembre de 2023**  
**(Cifras en Pesos)**

Concepto	Egresos					Subejercicio
	Aprobado	Ampliaciones/ (Reducciones)	Modificado	Devengado	Pagado	
<b>Gasto No Etiquetado</b>	<b>312,602,001</b>	<b>13,988,727</b>	<b>326,590,728</b>	<b>319,248,620</b>	<b>280,972,503</b>	<b>7,342,108</b>
<i>Gobierno</i>	-	-	-	-	-	-
Legislación	-	-	-	-	-	-
Justicia	-	-	-	-	-	-
Coordinación de la Política de Gobierno	-	-	-	-	-	-
Relaciones Exteriores	-	-	-	-	-	-
Asuntos Financieros y Hacendarios	-	-	-	-	-	-
Seguridad Nacional	-	-	-	-	-	-
Asuntos de Orden Público y de Seguridad Interior	-	-	-	-	-	-
Otros Servicios Generales	-	-	-	-	-	-
<i>Desarrollo Social</i>	<b>312,602,001</b>	<b>13,988,727</b>	<b>326,590,728</b>	<b>319,248,620</b>	<b>280,972,503</b>	<b>7,342,108</b>
Protección Ambiental	-	-	-	-	-	-
Vivienda y Servicios a la Comunidad	-	-	-	-	-	-
Salud	312,602,001	13,988,727	326,590,728	319,248,620	280,972,503	7,342,108
Recreación, Cultura y Otras Manifestaciones Sociales	-	-	-	-	-	-
Educación	-	-	-	-	-	-
Protección Social	-	-	-	-	-	-
Otros Asuntos Sociales	-	-	-	-	-	-
<i>Desarrollo Económico</i>	-	-	-	-	-	-
Asuntos Económicos, Comerciales y Laborales en Gral.	-	-	-	-	-	-
Agropecuaria, Silvicultura, Pesca y Caza	-	-	-	-	-	-
Combustibles y Energía	-	-	-	-	-	-
Minería, Manufacturas y Construcción	-	-	-	-	-	-
Transporte	-	-	-	-	-	-
Comunicaciones	-	-	-	-	-	-
Turismo	-	-	-	-	-	-
Ciencia, Tecnología e Innovación	-	-	-	-	-	-
Otras Industrias y Otros Asuntos Económicos	-	-	-	-	-	-
<i>Otras no Clasificadas en Funciones Anteriores</i>	-	-	-	-	-	-
Transacciones de la Deuda Pública / Costo Financiero de la Deuda	-	-	-	-	-	-
Transferencias, Participaciones y Aportaciones entre Diferentes Niveles y Ordenes de Gobierno	-	-	-	-	-	-
Saneamiento del Sistema Financiero	-	-	-	-	-	-
Adeudos de Ejercicios Fiscales Anteriores	-	-	-	-	-	-
<b>Gasto Etiquetado</b>	-	<b>98,507,769</b>	<b>98,507,769</b>	<b>97,264,129</b>	<b>97,163,000</b>	<b>1,243,640</b>
<i>Gobierno</i>	-	-	-	-	-	-
Legislación	-	-	-	-	-	-
Justicia	-	-	-	-	-	-
Coordinación de la Política de Gobierno	-	-	-	-	-	-
Relaciones Exteriores	-	-	-	-	-	-
Asuntos Financieros y Hacendarios	-	-	-	-	-	-
Seguridad Nacional	-	-	-	-	-	-
Asuntos de Orden Público y de Seguridad Interior	-	-	-	-	-	-
Otros Servicios Generales	-	-	-	-	-	-
<i>Desarrollo Social</i>	-	<b>98,507,769</b>	<b>98,507,769</b>	<b>97,264,129</b>	<b>97,163,000</b>	<b>1,243,640</b>
Protección Ambiental	-	-	-	-	-	-
Vivienda y Servicios a la Comunidad	-	-	-	-	-	-
Salud	-	98,507,769	98,507,769	97,264,129	97,163,000	1,243,640
Recreación, Cultura y Otras Manifestaciones Sociales	-	-	-	-	-	-
Educación	-	-	-	-	-	-
Protección Social	-	-	-	-	-	-
Otros Asuntos Sociales	-	-	-	-	-	-
<i>Desarrollo Económico</i>	-	-	-	-	-	-
Asuntos Económicos, Comerciales y Laborales en Gral.	-	-	-	-	-	-
Agropecuaria, Silvicultura, Pesca y Caza	-	-	-	-	-	-
Combustibles y Energía	-	-	-	-	-	-
Minería, Manufacturas y Construcción	-	-	-	-	-	-
Transporte	-	-	-	-	-	-
Comunicaciones	-	-	-	-	-	-
Turismo	-	-	-	-	-	-
Ciencia, Tecnología e Innovación	-	-	-	-	-	-
Otras Industrias y Otros Asuntos Económicos	-	-	-	-	-	-
<i>Otras no Clasificadas en Funciones Anteriores</i>	-	-	-	-	-	-
Transacciones de la Deuda Pública / Costo Financiero de la Deuda	-	-	-	-	-	-
Transferencias, Participaciones y Aportaciones entre Diferentes Niveles y Ordenes de Gobierno	-	-	-	-	-	-
Saneamiento del Sistema Financiero	-	-	-	-	-	-
Adeudos de Ejercicios Fiscales Anteriores	-	-	-	-	-	-
<b>Total del Egresos</b>	<b>312,602,001</b>	<b>112,496,496</b>	<b>425,098,497</b>	<b>416,512,749</b>	<b>378,135,503</b>	<b>8,585,748</b>



**Cuenta Pública Anual 2023**  
**Hospital del Niño Morelense**  
**Estado Analítico del Ejercicio del Presupuesto de Egresos Detallado - LDF**  
**Clasificación de Servicios Personales por Categoría**  
**Del 1 de enero al 31 de diciembre de 2023**  
**(Cifras en Pesos)**

Concepto	Egresos					Subejercicio
	Aprobado	Ampliaciones/ (Reducciones)	Modificado	Devengado	Pagado	
<b>Gasto No Etiquetado</b>	<b>204,275,762</b>	<b>2,030,022</b>	<b>206,305,784</b>	<b>201,502,866</b>	<b>443,441</b>	<b>4,802,918</b>
<i>Personal Administrativo y de Servicio Público</i>	-	-	-	-	-	-
<i>Magisterio</i>	-	-	-	-	-	-
<i>Servicios de Salud</i>	<b>204,275,762</b>	<b>2,030,022</b>	<b>206,305,784</b>	<b>201,502,866</b>	<b>443,441</b>	<b>4,802,918</b>
Personal Administrativo	-	-	-	-	-	-
Personal Médico, Paramédico y afín	204,275,762	2,030,022	206,305,784	201,502,866	443,441	4,802,918
<i>Seguridad Pública</i>	-	-	-	-	-	-
<i>Gastos Asociados a la Implementación de Nuevas Leyes Fed. o Reformas a las Mismas</i>	-	-	-	-	-	-
Nombre del Programa o Ley 1	-	-	-	-	-	-
Nombre del Programa o Ley 2	-	-	-	-	-	-
<i>Sentencias Laborales Definitivas</i>	-	-	-	-	-	-
<b>Gasto Etiquetado</b>	<b>-</b>	<b>22,491,528</b>	<b>22,491,528</b>	<b>22,491,528</b>	<b>22,491,528</b>	<b>-</b>
<i>Personal Administrativo y de Servicio Público</i>	-	-	-	-	-	-
<i>Magisterio</i>	-	-	-	-	-	-
<i>Servicios de Salud</i>	-	<b>22,491,528</b>	<b>22,491,528</b>	<b>22,491,528</b>	<b>22,491,528</b>	<b>-</b>
Personal Administrativo	-	-	-	-	-	-
Personal Médico, Paramédico y afín	-	22,491,528	22,491,528	22,491,528	22,491,528	-
<i>Seguridad Pública</i>	-	-	-	-	-	-
<i>Gastos Asociados a la Implementación de Nuevas Leyes Fed. o Reformas a las Mismas</i>	-	-	-	-	-	-
Nombre del Programa o Ley 1	-	-	-	-	-	-
Nombre del Programa o Ley 2	-	-	-	-	-	-
<i>Sentencias Laborales Definitivas</i>	-	-	-	-	-	-
<b>Total del Gasto en Servicios Personales</b>	<b>204,275,762</b>	<b>24,521,550</b>	<b>228,797,312</b>	<b>223,994,394</b>	<b>22,934,969</b>	<b>4,802,918</b>





**Cuenta Pública Anual 2023**  
**Hospital del Niño Morelense**  
**Estado Analítico del Ejercicio del Presupuesto de Egresos**  
**Clasificación Económica (por Tipo de Gasto)**  
**Del 1 de enero al 31 de diciembre de 2023**  
**(Cifras en Pesos)**

Concepto	Egresos					
	Aprobado	Ampliaciones/ (Reducciones)	Modificado	Devengado	Pagado	Subejercicio
	1	2	3 = (1 + 2)	4	5	6 = (3 - 4)
Gasto Corriente	273,624,385	105,233,821	378,858,206	370,905,635	338,885,215	7,952,571
Gasto de Capital	3,150,000	-	3,150,000	2,777,929	1,268,980	372,071
Amortización de la Deuda y Disminución de Pasivos	-	-	-	-	-	-
Pensiones y Jubilaciones	35,827,616	7,262,675	43,090,291	42,829,185	37,981,308	261,106
Participaciones	-	-	-	-	-	-
<b>Total del Gasto</b>	<b>312,602,001</b>	<b>112,496,496</b>	<b>425,098,497</b>	<b>416,512,749</b>	<b>378,135,503</b>	<b>8,585,748</b>








**Hospital del Niño Morelense**  
**Flujo de Fondos**  
**Del 01 de Enero al 31 de Diciembre 2023**  
 (cifras en pesos)

CONCEPTOS	ESTIMADO/APROBADO	DEVENGADO	RECAUDADO
<b>RUBRO DE INGRESOS</b>	<b>322,889,098.06</b>	<b>321,952,303.00</b>	<b>321,952,303.00</b>
IMPUESTOS			
CUOTAS Y APORTACIONES A LA SEGURIDAD SOCIAL			
CONTRIBUCIONES A MEJORAS			
DERECHOS	-	-	-
PRODUCTOS			
APROVECHAMIENTOS		607,556.00	607,556.00
INGRESOS POR VENTA DE BIENES Y SERVICIOS		9,391,066.00	9,391,066.00
PARTICIPACIONES Y APORTACIONES		311,202,001.00	311,202,001.00
DISMINUCION EXCESO DE PROV Y BENEFICIOS	-		
VARIOS		246,724.00	246,724.00
OTROS INGRESOS Y BENEFICIOS	-	504,956.00	504,956.00
<b>CAPITULO DE GASTO</b>	<b>ESTIMADO/APROBADO</b>	<b>DEVENGADO</b>	<b>EJERCIDO/PAGADO</b>
SERVICIOS PERSONALES	204,275,762.00	199,472,843.88	178,421,376.11
MATERIALES Y SUMINISTROS	-	30,447,763.05	26,347,124.04
SERVICIOS GENERALES	-	40,434,573.45	33,763,878.15
TRANSFERENCIAS, ASIGNACIONES, SUBSIDIOS Y OTRAS AYUDAS	42,927,616.00	42,923,419.51	38,075,542.27
BIENES MUEBLES, INMUEBLES E INTANGIBLES	2,774,725.40	2,636,126.19	1,127,176.79
<b>TOTAL</b>	<b>322,889,098.06</b>	<b>315,914,726.08</b>	<b>277,735,097.36</b>





**Hospital del Niño  
Morelense**

# Información Programática

CUENTA PÚBLICA ANUAL  
HOSPITAL DEL NIÑO MORELENSE

| 2023





Cuenta Pública Anual 2023  
Hospital del Niño Morelense  
Gasto por Categoría Programática  
Del 1 de enero al 31 de diciembre de 2023  
(Cifras en Pesos)

Concepto	Egresos					Subejercicio
	Aprobado	Ampliaciones/ (Reducciones)	Modificado	Devengado	Pagado	
	1	2	3 = (1 + 2)	4	5	6 = (3 - 4)
<b>Programas</b>						
<b>Subsidios: Sector Social y Privado o Ent. Federativas y Municipios</b>						
Sujetos a Reglas de Operación	-	-	-	-	-	-
Otros Subsidios	-	-	-	-	-	-
<b>Desempeño de las Funciones</b>	312,602,001	112,496,496	425,098,497	416,512,749	378,135,503	8,585,748
Prestación de Servicios Públicos	312,602,001	112,496,496	425,098,497	416,512,749	378,135,503	8,585,748
Provisión de Bienes Públicos	-	-	-	-	-	-
Planeación, Seguimiento y Evaluación de Políticas Públicas	-	-	-	-	-	-
Promoción y Fomento	-	-	-	-	-	-
Regulación y Supervisión	-	-	-	-	-	-
Funciones de las Fuerzas Armadas (Únicamente Gobierno Federal)	-	-	-	-	-	-
Específicos	-	-	-	-	-	-
Proyectos de Inversión	-	-	-	-	-	-
<b>Administrativos y de Apoyo</b>	-	-	-	-	-	-
Apoyo al Proceso Presupuestario y para Mejorar la Eficiencia Institucional	-	-	-	-	-	-
Apoyo a la Función Pública y al Mejoramiento de la Gestión	-	-	-	-	-	-
Operaciones Ajenas	-	-	-	-	-	-
<b>Compromisos</b>	-	-	-	-	-	-
Obligaciones de Cumplimiento de Resolución Jurisdiccional	-	-	-	-	-	-
Desastres Naturales	-	-	-	-	-	-
<b>Obligaciones</b>	-	-	-	-	-	-
Pensiones y Jubilaciones	-	-	-	-	-	-
Aportaciones a la Seguridad Social	-	-	-	-	-	-
Aportaciones a Fondos de Estabilización	-	-	-	-	-	-
Aportaciones a Fondos de Inversión y Reestructura de Pensiones	-	-	-	-	-	-
<b>Programas de Gasto Federalizado (Gobierno Federal)</b>	-	-	-	-	-	-
Gasto Federalizado	-	-	-	-	-	-
<b>Participaciones a Entidades Federativas y Municipios</b>	-	-	-	-	-	-
<b>Costo financiero, deuda o apoyos a deudores y ahorradores de la banca</b>	-	-	-	-	-	-
<b>Adeudos de ejercicios fiscales anteriores</b>	-	-	-	-	-	-
<b>Total del Gasto</b>	<b>312,602,001</b>	<b>112,496,496</b>	<b>425,098,497</b>	<b>416,512,749</b>	<b>378,135,503</b>	<b>8,585,748</b>





**Cuenta Pública Anual 2023**  
**Hospital del Niño Morelense**  
**Indicadores de Postura Fiscal**  
**Del 1 de enero al 31 de diciembre de 2023**  
**(Cifras en Pesos)**

Concepto	Estimado/Aprobado	Devengado	Recaudado/Pagado
<b>I. Ingresos Presupuestarios</b>	<b>312,602,001</b>	<b>420,447,219</b>	<b>420,105,958</b>
1. Ingresos del Gobierno de la Entidad Federativa	-	-	-
2. Ingresos del Sector Paraestatal	312,602,001	420,447,219	420,105,958
<b>II. Egresos Presupuestarios</b>	<b>312,602,001</b>	<b>416,512,749</b>	<b>378,135,503</b>
3. Egresos del Gobierno de la Entidad Federativa	-	-	-
4. Egresos del Sector Paraestatal	312,602,001	416,512,749	378,135,503
<b>III. Balance Presupuestario (Superávit o Déficit) (III= I - II)</b>	<b>-</b>	<b>3,934,470</b>	<b>41,970,455</b>

Concepto	Estimado/Aprobado	Devengado	Recaudado/Pagado
<b>III. Balance presupuestario (Superávit o Déficit)</b>	<b>-</b>	<b>3,934,470</b>	<b>41,970,455</b>
<b>IV. Intereses, Comisiones y Gastos de la Deuda</b>	<b>-</b>	<b>-</b>	<b>-</b>
<b>V. Balance Primario (Superávit o Déficit) (V= III + IV)</b>	<b>-</b>	<b>3,934,470</b>	<b>41,970,455</b>

Concepto	Estimado/Aprobado	Devengado	Recaudado/Pagado
<b>A. Financiamiento</b>	<b>-</b>	<b>-</b>	<b>-</b>
<b>B. Amortización de la deuda</b>	<b>-</b>	<b>-</b>	<b>-</b>
<b>C. Financiamiento Neto</b>	<b>-</b>	<b>-</b>	<b>-</b>



**Hospital del Niño Morelense**  
**Programas y Proyectos de Inversión**  
**Del 01 de enero al 31 de diciembre 2023**  
**(cifras en pesos)**


PROYECTO	APROBADO	AMPLIACIONES/REDUCCIONES	MODIFICADO	DEVENGADO	PAGADO
Equipo Médico y de Laboratorio	400,000.00	1,886,145.30	24,725.40	24,725.40	24,725.40
Mobiliario		81,186.80	681,186.80	579,106.80	579,106.80
Equipo de cómputo y de tecnología de la información	600,000.00	-	523,344.59	523,344.59	523,344.59
Otros mobiliarios y equipos de Equipo médico y de laboratorio	650,000.00	45,468.61	45,468.61	8,949.40	-
Maquinaria, Otros Equipos y	1,500,000.00	-	1,500,000.00	1,500,000.00	-
<b>TOTAL</b>	<b>3,150,000.00</b>	<b>2,012,800.71</b>	<b>2,774,725.40</b>	<b>2,636,126.19</b>	<b>1,127,176.79</b>

### Reporte de avance en los Indicadores del Programa Presupuestario del Poder Ejecutivo con Matrices de Indicadores para Resultados

DATOS DEL PROGRAMA																	
Programa presupuestario:	Ramo:	Dependencia o Entidad:	Secretaría de Salud	Unidad (es) responsable (s):	Actividad Institucional					SEMAFORO (Verde: Cumplimiento del 80-100%, Amarillo: Cumplimiento del 70-79%, Rojo: Cumplimiento menor al 70%)							
E069. Provisión de servicios de salud en el Hospital del Niño Morenense	_11_ Salud			Hospital del Niño Morenense													
ALINEACIÓN																	
Programa derivado del PED 2019-2024																	
Eje estratégico:	Programa:	Objetivo:	Objetivo:	Meta:	Agenda 2030												
3. Justicia social para las y los morenenses	Programa Sectorial de Salud Pública	3. Mejorar la provisión de servicios.	Objetivo 3. Garantizar una vida sana y promover el bienestar para todos en todas las edades	3.2. Para 2030, poner fin a las muertes evitables de recién nacidos y de niños menores de 5 años, logrando que todos los países intencionen reducir la mortalidad neonatal al menos hasta 12 por cada 1.000 nacidos vivos, y la mortalidad de niños menores de 5 años al menos hasta 25 por cada 1.000 nacidos vivos													
Objetivo:	Ejes transversales: Cero corrupción																
Finalidad:	Función:	Subfunción:	Unidad de medida	Tipo -Dimensión-Sentido de medición- Frecuencia de medición	Línea base 2022	Meta anual 2023	Programación de metas trimestrales 2023			AVANCE ACUMULADO							
2. Desarrollo social	2.3 Salud	2.3.2 Prestación de Servicios de Salud a la Persona	Tasa	Estratégico-Eficacia-Descentende-Trienal	94.6%	95.0%	1er. Trim.	2do. Trim.	3er. Trim.	4to. Trim.	Al periodo						
RESULTADOS																	
INDICADORES																	
Nivel	Objetivos (Resumen Narrativo)	Nombre del indicador	Método de cálculo	Unidad de medida	Definición del indicador	Método de cálculo	Unidad de medida	Tipo -Dimensión-Sentido de medición- Frecuencia de medición	Línea base 2022	Meta anual 2023	Programación de metas trimestrales 2023			AVANCE ACUMULADO	SEMAFORO		
Fin	7. Contribuir a garantizar el derecho a la salud integral de la población	Tasa de mortalidad general	(Número de defunciones/ Población estimada) * 100,000	Tasa	Mide las defunciones por cada 100 mil habitantes del Estado de Morelos	(Número de defunciones/ Población estimada) * 100,000	Tasa	Estratégico-Eficacia-Descentende-Trienal									
Propósito	La población pediátrica sin seguridad social obtiene servicios médicos especializados integrales, seguros, oportunos y asequibles	Porcentaje de egresos hospitalarios por mejora o curación	(Número de egresos hospitalarios por mejora o curación/Total de egresos hospitalarios) * 100	Porcentaje	Mide la proporción de egresos hospitalarios que se dan por mejora o curación de los pacientes en relación al total de egresos hospitalarios	(Número de egresos hospitalarios por mejora o curación/Total de egresos hospitalarios) * 100	Porcentaje	Estratégico-Eficacia-Ascendente-Trimestral	94.6%	95.0%	95.0%	95.0%	95.0%	95.0%	1,767	95.1%	Verde
Componente 1	Consulta externa pediátrica otorgada.	Porcentaje de usuarios satisfechos con la atención recibida en Consulta Externa	(Número de usuarios satisfechos con el servicio de Consulta Externa/Total de usuarios encuestados en el servicio de Consulta Externa) * 100	Porcentaje	Mide la proporción de usuarios satisfechos con el servicio de Consulta Externa en relación al total de usuarios encuestados en el servicio de Consulta Externa	(Número de usuarios satisfechos con el servicio de Consulta Externa/Total de usuarios encuestados en el servicio de Consulta Externa) * 100	Porcentaje	Gestión-Calidad-Ascendente-Trimestral	76.2%	90%	90%	90%	90%	90%	421	90.0%	Verde
Actividad 1.2	Control y seguimiento del crecimiento de los pacientes.	Promedio mensual de consultas con registro de peso y talla	(Número de consultas otorgadas/Total de meses observados)	Promedio	Mide la suma de consultas otorgadas mensualmente en el servicio de Consulta Externa, en relación al total de meses observados	Número de consultas otorgadas/Total de meses observados	Promedio	Gestión-Eficacia-Ascendente-Trimestral	4.117	4.500	4.500	4.500	4.500	4.500	4,500	100.0%	Verde
Actividad 1.1	Control de citas para consulta de pediatría.	Porcentaje de cumplimiento de citas de pediatría	(Número de citas de pediatría cumplidas en relación al total de citas de pediatría programadas) * 100	Porcentaje	Mide la proporción de citas de pediatría cumplidas en relación al total de citas de pediatría programadas	(Número de citas de pediatría cumplidas en relación al total de citas de pediatría programadas) * 100	Porcentaje	Gestión-Eficacia-Ascendente-Trimestral	91.8%	95.0%	95.0%	95.0%	95.0%	95.0%	50,338	93.2%	Verde
Componente 2	Servicios hospitalarios pediátricos otorgados.	Promedio mensual de egresos hospitalarios	(Número de egresos hospitalarios/Total de meses observados)	Promedio	Mide la suma de egresos hospitalarios realizados mensualmente en relación al total de meses observados	Número de egresos hospitalarios/Total de meses observados	Promedio	Gestión-Eficacia-Ascendente-Trimestral	85.3%	90.0%	90.0%	90.0%	90.0%	90.0%	9,783	80.4%	Verde
		Índice de apego a la acción esencial 1 para la seguridad del paciente	(Suma de revisiones en las que se cumplen los criterios para la identificación correcta del paciente/Suma de revisiones realizadas) * 100	Índice	Mide el cumplimiento de los ocho criterios para la identificación correcta del paciente	(Suma de revisiones en las que se cumplen los criterios para la identificación efectiva/Suma de revisiones realizadas) * 100	Índice	Gestión-Eficacia-Ascendente-Trimestral	92.5%	100%	100.0%	100.0%	100.0%	100.0%	7,672	92.5%	Verde
		Índice de apego a la acción esencial 2 para la seguridad del paciente	(Suma de revisiones en las que se cumplen los criterios para la comunicación efectiva/Suma de revisiones realizadas) * 100	Índice	Mide el cumplimiento de los tres criterios para la comunicación efectiva	(Suma de revisiones en las que se cumplen los criterios para la comunicación efectiva/Suma de revisiones realizadas) * 100	Índice	Gestión-Calidad-Ascendente-Trimestral	84.6%	90%	90.0%	90.0%	90.0%	90.0%	2,400	81.6%	Verde

Nivel	Objetivos (Resumen Narrativo)	Nombre del indicador	Definición del indicador	Método de cálculo	Unidad de medida	Tipo-Dimensión-Sentido de medición- Frecuencia de medición	Línea base	Meta anual	Programación de metas trimestrales 2023				AVANCE ACUMULADO		SEMAFORO (Verde: Cumplimiento del 80-100% Amarillo: Cumplimiento del 70-79% Rojo: Cumplimiento menor al 70%)
									1er. Trim.	2do. Trim.	3er. Trim.	4to. Trim.	Absoluto	Relativo	
Actividad 2.3	Cumplimiento de las Acciones Esenciales para la Seguridad del Paciente.	Índice de apego a la acción esencial 3 para la seguridad del paciente	Mide el cumplimiento de los cinco criterios para la seguridad en el proceso de medicación	$(\text{Suma de revisiones en las que se cumplen los criterios para la seguridad en el proceso de medicación} / \text{Suma de revisiones realizadas}) * 100$	Índice	Gestión-Calidad-Ascendente-Trimestral	8.1%	90%	100.0%	100.0%	100.0%	4,005	82.2%	Verde	
		Índice de apego a la acción esencial 4 para la seguridad del paciente	Mide el cumplimiento de los cuatro criterios para la seguridad en los procedimientos	$(\text{Suma de revisiones en las que se cumplen los criterios para la seguridad en los procedimientos} / \text{Suma de revisiones realizadas}) * 100$	Índice	Gestión-Calidad-Ascendente-Trimestral	95.2%	100%	90%	90%	90%	2,689	92.5%	Verde	
		Índice de apego a la acción esencial 5 para la seguridad del paciente	Mide el cumplimiento de los cuatro criterios para la reducción del riesgo de infecciones asociadas a la atención de la salud (IAAS)	$(\text{Suma de revisiones en las que se cumplen los criterios para la reducción del riesgo de IAAS} / \text{Suma de revisiones realizadas}) * 100$	Índice	Gestión-Calidad-Ascendente-Trimestral	79.50%	90%	100.0%	100.0%	100.0%	3,417	77.9%	Amarillo	
		Índice de apego a la acción esencial 6 para la seguridad del paciente	Mide el cumplimiento de los cuatro criterios para la reducción del riesgo de daño al paciente por causa de caídas	$(\text{Suma de revisiones en las que se cumplen los criterios para la reducción del riesgo de daño al paciente por causa de caídas} / \text{Suma de revisiones realizadas}) * 100$	Índice	Gestión-Calidad-Ascendente-Trimestral	95.9%	100%	100.0%	100.0%	100.0%	3,967	95.2%	Verde	
Actividad 2.2	Programación de intervenciones quirúrgicas.	Porcentaje de cirugías realizadas	Mide la proporción de cirugías electivas realizadas en la fecha programada en relación al total de cirugías electivas solicitadas	$(\text{Número de cirugías electivas realizadas} / \text{Número de cirugías electivas solicitadas}) * 100$	Porcentaje	Gestión-Eficacia-Ascendente-Trimestral	97.8%	100%	100.0%	100.0%	664	99.3%	Verde		
Actividad 2.1	Utilización adecuada de las camas habilitadas para hospitalizar pacientes.	Porcentaje de ocupación	Mide la proporción de las camas censables ocupadas en el servicio de Hospitalización en relación al total de días cama	$(\text{Número de días paciente} / \text{Total de días cama}) * 100$	Porcentaje	Gestión-Eficacia-Ascendente-Trimestral	69.5%	80.0%	80.0%	80.0%	10,883	78.5%	Verde		
Componente 3	Atención de urgencias pediátricas otorgadas.	Porcentaje de usuarios recibidos en el servicio de Urgencias	Mide la proporción de usuarios satisfechos con la atención recibida en el servicio de Urgencias en relación al total de usuarios encuestados en el servicio de Urgencias	$(\text{Número de usuarios satisfechos con la atención recibida en el servicio de Urgencias} / \text{Total de usuarios encuestados en el servicio de Urgencias}) * 100$	Porcentaje	Gestión-Calidad-Ascendente-Trimestral	64.90%	80.0%	80.0%	80.0%	97	47.5%	Rojo		
Actividad 3.2	Gestión adecuada de ingresos a Urgencias.	Promedio mensual de ingresos a Urgencias	Mide la suma mensual de ingresos registrados mensualmente en el servicio de Urgencias en relación al total de meses observados	$(\text{Número de ingresos a Urgencias} / \text{Total de meses observados})$	Promedio	Gestión-Eficacia-Descente-Trimestral	590	570	570	570	738	128.5%	Amarillo		
Actividad 3.1	Respuesta oportuna a eventos de paro cardiopulmonar.	Porcentaje de insumos abastecidos en carros rojos de Urgencias	Mide la proporción de insumos abastecidos en los carros rojos del servicio de Urgencias en relación al total de insumos necesarios en los carros rojos del servicio de Urgencias observado en cuatro evaluaciones del año	$(\text{Número de insumos abastecidos en los carros rojos del servicio de Urgencias} / \text{Total de insumos necesarios en los carros rojos del servicio de Urgencias observado en cuatro evaluaciones al año}) * 100$	Porcentaje	Gestión-Eficacia-Ascendente-Trimestral	73.1%	80%	80.0%	80.0%	6,152	69.5%	Verde		
<b>DEVENGADO AL TRIMESTRE DE CIERRE</b>															
<b>COMPONENTES DEL PRESUPUESTO</b>															
Gasto corriente y social															
Modalidad del presupuesto	Ingresos Propios	Estatal	Federal	Total		Ingresos Propios	Estatal	Federal	Total	Devengado total	Porcentaje				
PRESUPUESTO AUTORIZADO	12,490.34	313,975.45	98,632.71	425,098.5	11,597.4	306,618.8	97,389.1	415,605.3	97.8%						
PRESUPUESTO MODIFICADO															
Inversión															
Modalidad del presupuesto	Ingresos Propios	Estatal	Ramo 33 Fondo:	Total		Ingresos Propios	Estatal	Ramo 33 Fondo:	Total	Devengado total	Porcentaje				
PRESUPUESTO AUTORIZADO															
PRESUPUESTO MODIFICADO															
Justificación de la diferencia de avances realizados con respecto a las metas programadas, cuando no se cumplió la meta o cuando se superó considerablemente.															
<p><b>Porcentaje de usuarios satisfechos con la atención recibida en el servicio de Urgencias</b>  Se encuestó a 44 usuarios en el cuarto trimestre del año, de éstos, 26 respondieron estar muy satisfechos con la calidad de la atención médica recibida y 18 respondieron estar más o menos satisfechos (ningún usuario respondió estar completamente insatisfecho). Del resto de las preguntas incluidas en la encuesta, se identificó un aspecto que es susceptible de mejora: el tiempo de espera antes de ser atendido, se encontró que 9% de los usuarios espera de 0 a 15 minutos, 27% de 16 a 30 minutos, 36% de 31 a 60 minutos y 27% más de 60 minutos. Para mejorar este aspecto se está realizando un proyecto de mejora en el proceso de Triage en urgencias, incluyendo información a la población de lo que es realmente una urgencia.</p>															





**Hospital del Niño  
Morelense**

# Anexos

CUENTA PÚBLICA ANUAL  
HOSPITAL DEL NIÑO MORELENSE

| 2023













Cuenta Pública Anual Consolidada  
Tomo 7 (Parte 4 de 7): Entidades Paraestatales  
Cuernavaca, Morelos a 30 de abril de 2024



<http://morelos.gob.mx>



Gobierno Estado de Morelos



@GobiernoMorelos