

MORELOS

CONSOLIDACIÓN ENTIDADES PARAESTATALES (Parte 3 de 7)






MORELOS

Índice

Información Financiera de las entidades paraestatales y fideicomisos no empresariales y no financieros:

➤ Consejo de Ciencia y Tecnología del Estado de Morelos	1
➤ Coordinación Estatal de Protección Civil Morelos.	69
➤ El Instituto de Capacitación para el Trabajo del Estado de Morelos.	165
➤ Fideicomiso Balneario Agua Hedionda.	237
➤ Fideicomiso Centro Cultural Teopanzolco.	323
➤ Fideicomiso Centro de Congresos y Convenciones Morelos.	389



MORELOS

Consejo de Ciencia y Tecnología del Estado de Morelos

CUENTA PÚBLICA ANUAL CONSOLIDADA
ENTIDADES PARAESTATALES

2023

CCyTEM
CONSEJO DE CIENCIA
Y TECNOLOGÍA DEL
ESTADO DE MORELOS

Introducción

CUENTA PÚBLICA ANUAL |
CONSEJO DE CIENCIA Y TECNOLOGÍA | **2023**
DEL ESTADO DE MORELOS |

INTRODUCCIÓN

El Consejo de Ciencia y Tecnología del Estado de Morelos (CCyTEM) es un organismo público descentralizado de la Administración Pública Paraestatal, con personalidad jurídica y patrimonio propios, así como autonomía jerárquica respecto de la Administración Pública Central.

I. El organismo se encarga de apoyar al crecimiento de capacidad innovadora, científica, tecnológica y la formación de investigadores en igualdad de oportunidades para resolver problemas estatales, regionales y nacionales fundamentales, que contribuyan al desarrollo del país y a elevar el bienestar de la población en todos sus aspectos

II. Participar en la promoción del desarrollo de la innovación tecnológica, asociadas a la actualización y mejoramiento de la calidad de la educación y a la expansión de las fronteras del conocimiento

III. Incorporar el desarrollo y la innovación tecnológica a los procesos productivos para incrementar la productividad y la competitividad que requiere el aparato productivo del estado de Morelos;

IV. Coadyuvar, para integrar y vincular esfuerzos de los diversos sectores, tanto de los generadores como de los usuarios del conocimiento innovador, científico y tecnológico, a fin de definir áreas de conocimiento estratégicas para el desarrollo del Estado;

V. Participar en la promoción de procesos y mecanismos que hagan posible la definición de prioridades, asignación y optimización de recursos del Gobierno del Estado, para la Ciencia y la Tecnología en forma participativa

Los Ingresos Propios se generan a través de las Direcciones del Centro Morelense de Innovación y Transferencia Tecnológica (CeMITT) y la Dirección del Centro Morelense de Comunicación de la Ciencia.

La Dirección del Centro Morelense de Innovación y Transferencia Tecnológica tiene las siguientes atribuciones específicas:

- I. Coordinar las labores de incubación de empresas de alto impacto, mediante la asesoría en transferencia tecnológica, desarrollo empresarial y propiedad intelectual a micro, pequeñas y medianas empresas, propiciando el entorno adecuado para la generación de empresas nuevas;
- II. Informar los alcances de la Dirección a su cargo a las personas titulares de organismos gubernamentales, privados, cámaras empresariales e industriales, académicas y a la sociedad;
- III. Promover convenios de colaboración entre el CCyTEM e instituciones de investigación y desarrollo tecnológico;
- IV. Buscar inversionistas para el financiamiento de proyectos de incubación de alto impacto;
- V. Coordinar un grupo de trabajo para la detección de oportunidades tecnológicas o productivas que impulsen la generación de nuevos proyectos de industria de base tecnológica;
- VI. Vincular a los sectores productivos y sociales en torno a proyectos científicos o tecnológicos;
- VII. Promover, fomentar y desarrollar la cultura emprendedora, la innovación científica y tecnológica en grupos académicos, empresariales y sociales, y
- VIII. Generar en conjunto con la Dirección de Administración y Finanzas, los trámites para la documentación relacionada con la propiedad intelectual de todos los proyectos aprobados para incubación dentro del CeMITT.

La Dirección del Centro Morelense de Comunicación de la Ciencia tiene las siguientes atribuciones específicas:

- I. Realizar investigación sobre indicadores del impacto social de la comunicación de la ciencia y tecnología en el Estado;
- II. Implementar mecanismos de educación que fomenten el interés y entendimiento de conocimientos científicos y tecnológicos;

III. Establecer los medios de concertación, vinculación y participación de la comunidad científica y académica, del sector público, social y privado y de los centros de investigación, para generar políticas de promoción y difusión de la innovación, ciencia y la tecnología;

IV. Formar recursos humanos en la enseñanza y comunicación de la ciencia y divulgación científica y tecnológica, incluyendo la detección de talentos y su seguimiento para fortalecer la vocación científica;

V. Fomentar redes de comunicación, así como la inscripción de cooperación e intercambio a nivel estatal, nacional e internacional en materia de ciencia y tecnología;

VI. Fortalecer la comunicación de la ciencia y la tecnología en el Estado con un enfoque inter y transdisciplinario, para coadyuvar en la formación de la persona en la apropiación social de la ciencia, y

VII. Señalar e identificar las demandas y necesidades de la sociedad para diseñar programas e instrumentos que promuevan el acercamiento con la ciencia, la tecnología y la innovación.

CCyTEM
CONSEJO DE CIENCIA
Y TECNOLOGÍA DEL
ESTADO DE MORELOS

Información Contable

CUENTA PÚBLICA ANUAL | 2023
CONSEJO DE CIENCIA Y TECNOLOGÍA
DEL ESTADO DE MORELOS

Cuenta Pública Anual 2023
Consejo de Ciencia y Tecnología del Estado de Morelos
Estado de Actividades
Del 1 de enero al 31 de diciembre de 2022 y 2023
(Cifras en Pesos)

Concepto	2022	2023	Concepto	2022	2023
INGRESOS Y OTROS BENEFICIOS			GASTOS Y OTRAS PÉRDIDAS		
<i>Ingresos de Gestión</i>			<i>Gastos de Funcionamiento</i>		
Impuestos	16,881,016	1,800,263	Servicios Personales	20,474,734	17,984,898
Cuotas y Aportaciones de Seguridad Social	-	-	Materiales y Suministros	8,810,888	8,810,888
Contribuciones de Mejoras	-	-	Servicios Generales	2,436,630	2,284,002
Derechos	277,000	204,452		9,227,216	6,890,008
Productos	-	-	<i>Transferencias, Asignaciones, Subsidios y Otras Ayudas</i>		
Aprovechamientos	16,604,016	1,595,811	Transferencias Internas y Asignaciones al Sector Público	1,772,301	3,215,306
Ingresos por Venta de Bienes y Prestación de Servicios	-	-	Transferencias al Resto del Sector Público	-	-
			Subsidios y Subvenciones	-	-
<i>Participaciones, Aportaciones, Convenios, Incentivos Derivados de la Colaboración Fiscal, Fondos Distintos de Aportaciones, Transferencias, Asignaciones, Subsidios y Subvenciones, y Pensiones y Jubilaciones</i>			Ayudas Sociales	120,095	2,468,447
Participaciones, Aportaciones, Convenios, Incentivos Derivados de la Colaboración Fiscal y Fondos Distintos de Aportaciones	1,807,501	747,887	Pensiones y Jubilaciones	1,652,206	746,859
Transferencias, Asignaciones, Subsidios y Subvenciones, y Pensiones y Jubilaciones	12,774,726	11,869,380	Transferencias a Fideicomisos, Mandatos y Contratos Análogos	-	-
			Transferencias a la Seguridad Social	-	-
			Donativos	-	-
			Transferencias al Exterior	-	-
			<i>Participaciones y Aportaciones</i>		
Otros Ingresos y Beneficios	344,257	299,830	Participaciones	-	-
Ingresos Financieros	344,257	296,552	Aportaciones	-	-
Incremento por Variación de Inventarios	-	-	Convenios	-	-
Disminución del Exceso de Estimaciones por Pérdida o Deterioro u Obsolescencia	-	-	<i>Intereses, Comisiones y Otros Gastos de la Deuda Pública</i>		
Disminución del Exceso de Provisiones	-	-	Intereses de la Deuda Pública	-	-
Otros Ingresos y Beneficios Varios	-	3,278	Comisiones de la Deuda Pública	-	-
			Gastos de la Deuda Pública	-	-
			Costo por Coberturas	-	-
			Apoyos Financieros	-	-
Total de Ingresos y Otros Beneficios	31,807,500	14,717,360	<i>Otros Gastos y Pérdidas Extraordinarias</i>		
			Estimaciones, Depreciaciones, Deterioros, Obsolescencia y Amortizaciones	1,902	782,089
			Provisiones	-	-
			Disminución de Inventarios	-	-
			Otros Gastos	1,902	-
			<i>Inversión Pública</i>		
			Inversión Pública no Capitalizable	-	-
			Total de Gastos y Otras Pérdidas	22,248,937	21,982,293
			Resultados del Ejercicio (Ahorro/Desahorro)	9,558,563	(7,264,933)

Bajo protesta de decir verdad declaramos que los Estados Financieros y sus notas, son razonablemente correctos y son responsabilidad del emisor.

Cuenta Pública Anual 2023
Consejo de Ciencia y Tecnología del Estado de Morelos
Estado de Situación Financiera
Al 31 de diciembre de 2022 y 2023
(Cifras en Pesos)



CONCEPTO	Año		CONCEPTO	Año	
	2023	2022		2023	2022
ACTIVO			PASIVO		
Activo Circulante			Pasivo Circulante		
Efectivo y Equivalentes	20,770,170	11,839,936	Cuentas por Pagar a Corto Plazo	1,449,720	1,818,644
Derechos a Recibir Efectivo o Equivalentes	1,526	21,463	Documentos por Pagar a Corto Plazo	-	-
Derechos a Recibir Bienes o Servicios	-	-	Porción a Corto Plazo de la Deuda Pública a Largo Plazo	-	-
Inventarios	-	-	Títulos y Valores a Corto Plazo	-	-
Almacenes	-	-	Pasivos Diferidos a Corto Plazo	-	-
Estimación por Pérdida o Deterioro de Activos Circulantes	-	-	Fondos y Bienes de Terceros en Garantía y/o Administración a Corto Plazo	-	-
Otros Activos Circulantes	-	-	Provisiones a Corto Plazo	-	-
Total de Activos Circulantes	20,771,696	11,861,399	Otros Pasivos a Corto Plazo	-	-
Activo No Circulante			Total de Pasivos Circulantes	1,449,720	1,818,644
Inversiones Financieras a Largo Plazo	-	-	Pasivo No Circulante		
Derechos a Recibir Efectivo o Equivalentes a Largo Plazo	-	661,672	Cuentas por Pagar a Largo Plazo	-	-
Bienes Inmuebles, Infraestructura y Construcciones en Proceso	-	-	Documentos por Pagar a Largo Plazo	-	-
Bienes Muebles	27,148,035	26,260,213	Deuda Pública a Largo Plazo	-	-
Activos Intangibles	53,791	53,791	Pasivos Diferidos a Largo Plazo	-	-
Depreciación, Deterioro y Amortización Acumulada de Bienes	(24,435,437)	(24,435,437)	Fondos y Bienes de Terceros en Garantía y/o en Administración a Largo Plazo	-	-
Activos Diferidos	-	-	Provisiones a Largo Plazo	418,777	418,777
Estimación por Pérdida o Deterioro de Activos no Circulantes	-	-	Total de Pasivos No Circulantes	418,777	418,777
Otros Activos no Circulantes	-	-	Total del Pasivo	1,868,497	2,237,421
Total de Activos No Circulantes	2,766,389	2,540,239	HACIENDA PÚBLICA / PATRIMONIO		
Total del Activo	23,538,085	14,401,638	Hacienda Pública / Patrimonio Contribuido	8,276,513	8,276,513
			Aportaciones	5,543,823	5,543,823
			Donaciones de Capital	2,732,690	2,732,690
			Actualización de la Hacienda Pública / Patrimonio	-	-
			Hacienda Pública / Patrimonio Generado	13,393,075	3,887,704
			Resultados del Ejercicio (Ahorro / Desahorro)	9,558,563	(7,264,933)
			Resultados de Ejercicios Anteriores	5,742,264	13,117,406
			Revalúos	-	-
			Reservas	-	-
			Rectificaciones de Resultados de Ejercicios Anteriores	(1,907,752)	(1,964,769)
			Exceso o Insuficiencia en la Actualización de la Hacienda Pública / Patrimonio	-	-
			Resultado por Posición Monetaria	-	-
			Resultado por Tenencia de Activos no Monetarios	-	-
			Total Hacienda Pública / Patrimonio	21,669,588	12,164,217
			Total del Pasivo y Hacienda Pública / Patrimonio	23,538,085	14,401,638

Bajo protesta de decir verdad declaramos que los Estados Financieros y sus notas, son razonablemente correctos y son responsabilidad del emisor.

CONCEPTO	31 de diciembre 2023	31 de diciembre 2022	CONCEPTO	31 de diciembre 2023	31 de diciembre 2022
ACTIVO			PASIVO		
Activo Circulante			Activo Circulante		
Efectivo y Equivalentes	20,770,170	11,839,936	Cuentas por Pagar a Corto Plazo	1,449,720	1,818,644
Efectivo	-	-	Servicios Personales por Pagar a Corto Plazo	1,299,846	1,299,846
Bancos/Tesorería	20,770,170	11,839,936	Proveedores por Pagar a Corto Plazo	106,872	106,872
Bancos/Dependencias y Otros	-	-	Contratistas por Obras Públicas por Pagar a Corto Plazo	-	-
Inversiones Temporales (Hasta 3 meses)	-	-	Participaciones y Aportaciones por Pagar a Corto Plazo	-	-
Fondos con Afectación Específica	-	-	Transferencias Otorgadas por Pagar a Corto Plazo	-	137,255
Depósitos de Fondos de Terceros en Garantía y/o Admón.	-	-	Int., Comisiones y Otros Gastos de la Deuda Púb. por Pagar a Corto Plazo	-	-
Otros Efectivos y Equivalentes	-	-	Retenciones y Contribuciones por Pagar a Corto Plazo	-	247,873
			Devoluciones de la Ley de Ingresos por Pagar a Corto Plazo	-	26,998
Derechos a Recibir Efectivo o Equivalentes	1,526	21,463	Otras Cuentas por Pagar a Corto Plazo	-	-
Inversiones Financieras de Corto Plazo	-	-			
Cuentas por Cobrar a Corto Plazo	1,526	1,265	Documentos por Pagar a Corto Plazo	-	-
Deudores Diversos por Cobrar a Corto Plazo	-	20,198	Documentos Comerciales por Pagar a Corto Plazo	-	-
Ingresos por Recuperar a Corto Plazo	-	-	Documentos con Contratistas por Obras Púb. por Pagar a Corto Plazo	-	-
Deudores por Anticipos de la Tesorería a Corto Plazo	-	-	Otros Documentos por Pagar a Corto Plazo	-	-
Préstamos Otorgados a Corto Plazo	-	-			
Otros Derechos a Recibir Efectivo o Equiv. a Corto Plazo	-	-	Porción a Corto Plazo de la Deuda Pública a Largo Plazo	-	-
			Porción a Corto Plazo de la Deuda Pública	-	-
Derechos a Recibir Bienes o Servicios	-	-	Porción a Corto Plazo de Arrendamiento Financiero	-	-
Ant. a Proveedores por Adq. de Bienes y Prest. de Serv. a Corto Plazo	-	-			
Ant. a Proveedores por Adq. de Bienes Inm. y Muebles a Corto Plazo	-	-	Títulos y Valores a Corto Plazo	-	-
Ant. a Proveedores por Adq. de Bienes Intangibles a Corto Plazo	-	-			
Anticipo a Contratistas por Obras Públicas a Corto Plazo	-	-	Pasivos Diferidos a Corto Plazo	-	-
Otros Derechos a Recibir Bienes o Servicios a Corto Plazo	-	-	Ingresos Cobrados por Adelantado a Corto Plazo	-	-
			Intereses Cobrados por Adelantado a Corto Plazo	-	-
Inventarios	-	-	Otros Pasivos Diferidos a Corto Plazo	-	-
Inventario de Mercancías para Venta	-	-			
Inventario de Mercancías Terminadas	-	-	Fondos y Bienes de Terceros en Garantía y/o Admón. a C. P.	-	-
Inventario de Mercancías en Proceso de Elaboración	-	-	Fondos en Garantía a Corto Plazo	-	-
Inventario de Materias Primas, Mat. y Suministros para Producción	-	-	Fondos en Administración a Corto Plazo	-	-
Bienes en Tránsito	-	-	Fondos Contingentes a Corto Plazo	-	-
			Fondos de Fideicomisos, Mandatos y Contratos Análogos a Corto Plazo	-	-
Almacenes	-	-	Otros Fondos de Terceros en Garantía y/o Administración a Corto Plazo	-	-
			Valores y Bienes en Garantía a Corto Plazo	-	-
Estimación por Pérdida o Deterioro de Activos Circulantes	-	-			
Est. para Ctas. Incobrables por Derechos a Recibir Efectivo o Equiv.	-	-	Provisiones a Corto Plazo	-	-
Estimación por Deterioro de Inventarios	-	-	Provisión para Demandas y Juicios a Corto Plazo	-	-
			Provisión para Contingencias a Corto Plazo	-	-
Otros Activos Circulantes	-	-	Otras Provisiones a Corto Plazo	-	-
Valores en Garantía	-	-			
Bienes en Garantía (excluye depósitos de fondos)	-	-	Otros Pasivos a Corto Plazo	-	-
Bienes Deriv. de Embargos, Decom., Aseguramientos y Dación en Pago	-	-	Ingresos por Clasificar	-	-
Adquisición con Fondos de Terceros	-	-	Recaudación por Participar	-	-
			Otros Pasivos Circulantes	-	-
Total de Activos Circulantes	20,771,696	11,861,399	Total de Pasivos Circulantes	1,449,720	1,818,644

CONCEPTO	31 de diciembre 2023	31 de diciembre 2022	CONCEPTO	31 de diciembre 2023	31 de diciembre 2022
Activo No Circulante			Pasivo No Circulante		
Inversiones Financieras a Largo Plazo	-	-	Cuentas por Pagar a Largo Plazo	-	-
Derechos a Recibir Efectivo o Equivalentes a Largo Plazo	-	661,672	Documentos por Pagar a Largo Plazo	-	-
Bienes Inmuebles, Infraestructura y Const. en Proceso	-	-	Deuda Pública a Largo Plazo	-	-
Bienes Muebles	27,148,035	26,260,213	Pasivos Diferidos a Largo Plazo	-	-
Activos Intangibles	53,791	53,791	Fdos. y Bienes de Terceros en Garantía y/o en Admón. a L.P.	-	-
Depreciación, Deterioro y Amortización Acumulada de Bienes	(24,435,437)	(24,435,437)	Provisiones a Largo Plazo	418,777	418,777
Activos Diferidos	-	-	Total de Pasivos No Circulantes	418,777	418,777
Estimación por Pérdida o Deterioro de Activos no Circulantes	-	-	Total del Pasivo	1,868,497	2,237,421
Otros Activos no Circulantes	-	-			
Total de Activos No Circulantes	2,766,389	2,540,239	HACIENDA PÚBLICA / PATRIMONIO		
Total del Activo	23,538,085	14,401,638	<i>Hacienda Pública / Patrimonio Contribuido</i>	8,276,513	8,276,513
			Aportaciones	5,543,823	5,543,823
			Donaciones de Capital	2,732,690	2,732,690
			Actualización de la Hacienda Pública / Patrimonio	-	-
			<i>Hacienda Pública / Patrimonio Generado</i>	13,393,075	3,887,704
			Resultados del Ejercicio (Ahorro / Desahorro)	9,558,563	(7,264,933)
			Resultados de Ejercicios Anteriores	5,742,264	13,117,406
			Revalúos	-	-
			Reservas	-	-
			Rectificaciones de Resultados de Ejercicios Anteriores	(1,907,752)	(1,964,769)
			<i>Exceso o Insuficiencia en la Actualización de la Hacienda Pública / Patrimonio</i>	-	-
			Resultado por Posición Monetaria	-	-
			Resultado por Tenencia de Activos no Monetarios	-	-
			Total Hacienda Pública / Patrimonio	21,669,588	12,164,217
			Total del Pasivo y Hacienda Pública / Patrimonio	23,538,085	14,401,638

Bajo protesta de decir verdad declaramos que los Estados Financieros y sus notas, son razonablemente correctos y son responsabilidad del emisor.

Cuenta Pública Anual 2023
Consejo de Ciencia y Tecnología del Estado de Morelos
Estado de Cambios en la Situación Financiera
Del 1 de enero al 31 de diciembre de 2023
(Cifras en Pesos)

Concepto	Origen	Aplicación	Concepto	Origen	Aplicación
ACTIVO	681,609	9,818,056	PASIVO	-	368,924
<i>Activo Circulante</i>	19,937	8,930,234	<i>Pasivo Circulante</i>	-	368,924
Efectivo y Equivalentes	-	8,930,234	Cuentas por Pagar a Corto Plazo	-	368,924
Derechos a Recibir Efectivo o Equivalentes	19,937	-	Documentos por Pagar a Corto Plazo	-	-
Derechos a Recibir Bienes o Servicios	-	-	Porción a Corto Plazo de la Deuda Pública a Largo Plazo	-	-
Inventarios	-	-	Títulos y Valores a Corto Plazo	-	-
Almacenes	-	-	Pasivos Diferidos a Corto Plazo	-	-
Estimación por Pérdida o Deterioro de Activos Circulantes	-	-	Fdos. y Bienes de Terceros en Garantía y/o Admón. a C. P.	-	-
Otros Activos Circulantes	-	-	Provisiones a Corto Plazo	-	-
	-	-	Otros Pasivos a Corto Plazo	-	-
<i>Activo No Circulante</i>	661,672	887,822	<i>Pasivo No Circulante</i>	-	-
Inversiones Financieras a Largo Plazo	-	-	Cuentas por Pagar a Largo Plazo	-	-
Derechos a Recibir Efectivo o Equivalentes a Largo Plazo	661,672	-	Documentos por Pagar a Largo Plazo	-	-
Bienes Inmuebles, Infraestructura y Constr. en Proceso	-	-	Deuda Pública a Largo Plazo	-	-
Bienes Muebles	-	887,822	Pasivos Diferidos a Largo Plazo	-	-
Activos Intangibles	-	-	Fdos. y Bienes de Terceros en Garantía y/o Admón. a L. P.	-	-
Depreciación, Deterioro y Amort. Acumulada de Bienes	-	-	Provisiones a Largo Plazo	-	-
Activos Diferidos	-	-			
Est. por Pérdida o Deterioro de Activos no Circulantes	-	-	HACIENDA PÚBLICA / PATRIMONIO	16,880,513	7,375,142
Otros Activos no Circulantes	-	-	<i>Hacienda Pública / Patrimonio Contribuido</i>	-	-
			Aportaciones	-	-
			Donaciones de Capital	-	-
			Actualización de la Hacienda Pública / Patrimonio	-	-
			<i>Hacienda Pública / Patrimonio Generado</i>	16,880,513	7,375,142
			Resultados del Ejercicio (Ahorro / Desahorro)	16,823,496	-
			Resultados de Ejercicios Anteriores	-	7,375,142
			Revalúos	-	-
			Reservas	-	-
			Rectificaciones de Resultados de Ejercicios Anteriores	57,017	-
			<i>Exceso o Insuficiencia en la Actualización de la Hacienda Pública / Patrimonio</i>	-	-
			Resultado por Posición Monetaria	-	-
			Resultado por Tenencia de Activos no Monetarios	-	-

Bajo protesta de decir verdad declaramos que los Estados Financieros y sus notas, son razonablemente correctos y son responsabilidad del emisor.

Cuenta Pública Anual 2023
Consejo de Ciencia y Tecnología del Estado de Morelos
Estado Analítico del Activo
Del 1 de enero al 31 de diciembre de 2023
(Cifras en Pesos)

CCYTEM
CONSEJO DE CIENCIA
Y TECNOLOGÍA DEL
ESTADO DE MORELOS

Concepto	Saldo Inicial	Cargos del	Abonos del	Saldo Final	Variación del
	1	Período 2	Período 3	4 = (1 + 2 - 3)	Período (4 - 1)
ACTIVO	14,401,638	65,679,484	56,543,037	23,538,085	9,136,447
<i>Activo Circulante</i>	<i>11,861,399</i>	<i>65,453,334</i>	<i>56,543,037</i>	<i>20,771,696</i>	<i>8,910,297</i>
Efectivo y Equivalentes	11,839,936	33,397,146	24,466,912	20,770,170	8,930,234
Derechos a Recibir Efectivo o Equivalentes	21,463	32,056,188	32,076,125	1,526	(19,937)
Derechos a Recibir Bienes o Servicios	-	-	-	-	-
Inventarios	-	-	-	-	-
Almacenes	-	-	-	-	-
Estimación por Pérdida o Deterioro de Activos Circulantes	-	-	-	-	-
Otros Activos Circulantes	-	-	-	-	-
Activo No Circulante	2,540,239	226,150	-	2,766,389	226,150
Inversiones Financieras a Largo Plazo	-	-	-	-	-
Derechos a Recibir Efectivo o Equivalentes a Largo Plazo	661,672	(661,672)	-	-	(661,672)
Bienes Inmuebles, Infraestructura y Constr. en Proceso	-	-	-	-	-
Bienes Muebles	26,260,213	887,822	-	27,148,035	887,822
Activos Intangibles	53,791	-	-	53,791	-
Depreciación, Deterioro y Amort. Acumulada de Bienes	(24,435,437)	-	-	(24,435,437)	-
Activos Diferidos	-	-	-	-	-
Est. por Pérdida o Deterioro de Activos no Circulantes	-	-	-	-	-
Otros Activos no Circulantes	-	-	-	-	-

Bajo protesta de decir verdad declaramos que los Estados Financieros y sus notas, son razonablemente correctos y son responsabilidad del emisor.

Cuenta Pública Anual 2023
Consejo de Ciencia y Tecnología del Estado de Morelos
Estado Analítico de la Deuda y Otros Pasivos
Del 1 de enero al 31 de diciembre de 2023
(Cifras en Pesos)

Denominación de las Deudas	Moneda de Contratación	Institución o País Acreedor	Saldo Inicial del Periodo	Saldo Final del Periodo
DEUDA PÚBLICA				
Corto Plazo				
Deuda Interna	Pesos		-	-
Instituciones de Crédito			-	-
Títulos y Valores			-	-
Arrendamientos Financieros			-	-
Deuda Externa	Pesos		-	-
Organismos Financieros Internacionales			-	-
Deuda Bilateral			-	-
Títulos y Valores			-	-
Arrendamientos Financieros			-	-
<i>Subtotal a Corto Plazo</i>			-	-
Largo Plazo				
Deuda Interna	Pesos		-	-
Instituciones de Crédito			-	-
Títulos y Valores			-	-
Arrendamientos Financieros			-	-
Deuda Externa	Pesos		-	-
Organismos Financieros Internacionales			-	-
Deuda Bilateral			-	-
Títulos y Valores			-	-
Arrendamientos Financieros			-	-
<i>Subtotal a Largo Plazo</i>			-	-
Otros Pasivos			2,237,421	1,868,497
Total Deuda y Otros Pasivos			2,237,421	1,868,497

Bajo protesta de decir verdad declaramos que los Estados Financieros y sus notas, son razonablemente correctos y son responsabilidad del emisor.

Cuenta Pública Anual 2023
Consejo de Ciencia y Tecnología del Estado de Morelos
Informe Analítico de la Deuda Pública y Otros Pasivos - LDF
Del 1 de enero al 31 de diciembre de 2023
(Cifras en Pesos)

Denominación de la Deuda Pública y Otros Pasivos	Saldo al 31 de Diciembre de 2022	Disposiciones del Periodo	Amortizaciones del Periodo	Revaluaciones, Reclasificaciones y Otros Ajustes	Saldo Final del Periodo	Pago de Intereses del Periodo	Pago de Comisiones y demás costos asociados durante el Periodo
Deuda Pública	-	-	-	-	-	-	-
Corto Plazo	-	-	-	-	-	-	-
Instituciones de Crédito	-	-	-	-	-	-	-
Títulos y Valores	-	-	-	-	-	-	-
Arrendamientos Financieros	-	-	-	-	-	-	-
Largo Plazo	-	-	-	-	-	-	-
Instituciones de Crédito	-	-	-	-	-	-	-
Títulos y Valores	-	-	-	-	-	-	-
Arrendamientos Financieros	-	-	-	-	-	-	-
Otros Pasivos	2,237,421	-	-	-	1,868,497	-	-
Total de la Deuda Pública y Otros Pasivos	2,237,421	-	-	-	1,868,497	-	-
Deuda Contingente¹ (Informativo)							
Deuda Contingente 1	-	-	-	-	-	-	-
Deuda Contingente 2	-	-	-	-	-	-	-
Deuda Contingente xx	-	-	-	-	-	-	-
Valor de Instrumentos Bono Cupón Cero²							
Instrumento Bono Cupón Cero 1	-	-	-	-	-	-	-
Instrumento Bono Cupón Cero 2	-	-	-	-	-	-	-
Instrumento Bono Cupón Cero 3	-	-	-	-	-	-	-

1 Se refiere a cualquier Financiamiento sin fuente o garantía de pago definida, que sea asumida de manera solidaria o subsidiaria por las Entidades Federativas con sus Municipios, organismos descentralizados y empresas de participación estatal mayoritaria y fideicomisos, locales o municipales, y por los Municipios con sus respectivos organismos descentralizados y empresas de participación municipal mayoritaria.

2 Se refiere al valor del Bono Cupón Cero que respalda el pago de los créditos asociados al mismo (Activo).

Obligaciones a Corto Plazo	Monto Contratado	Plazo Pactado	Tasa de Interés	Comisiones y Costos Relacionados	Tasa Efectiva
Obligaciones a Corto Plazo (Informativo)					
Crédito 1	-	-	-	-	-
Crédito 2	-	-	-	-	-
Crédito xx	-	-	-	-	-

Bajo protesta de decir verdad declaramos que los Estados Financieros y sus notas, son razonablemente correctos y son responsabilidad del emisor.

Denominación de las Obligaciones Diferentes de Financiamiento	Fecha del Contrato	Fecha de inicio de operación del proyecto	Fecha de vencimiento	Monto de la inversión pactado	Plazo pactado	Monto promedio mensual del pago de la contraprestación	Monto promedio mensual del pago correspondiente al pago de inversión	Monto pagado de la inversión al 31 de diciembre de 2023	Monto pagado de la inversión actualizado al 31 de diciembre de 2023	Saldo pendiente por pagar de la inversión al 31 de diciembre de 2023
Asociaciones Público Privadas (APP - s)				-		-	-	-	-	-
APP 1				-		-	-	-	-	-
APP 2				-		-	-	-	-	-
APP 3				-		-	-	-	-	-
APP xx				-		-	-	-	-	-
Otros Instrumentos										
Otro Instrumento 1				-		-	-	-	-	-
Otro Instrumento 2				-		-	-	-	-	-
Otro Instrumento 3				-		-	-	-	-	-
Otro Instrumento xx				-		-	-	-	-	-
Total de Obligaciones Diferentes de Financiamiento				-		-	-	-	-	-

NO APLICA

Bajo protesta de decir verdad declaramos que los Estados Financieros y sus notas, son razonablemente correctos y son responsabilidad del emisor.

Concepto	Hacienda Pública/Patrimonio Contribuido	Hacienda Pública/Patrimonio Generado de Ejercicios Anteriores	Hacienda Pública/Patrimonio Generado del Ejercicio	Exceso o Insuficiencia en la Actualización de la Hacienda Pública / Patrimonio	TOTAL
Hacienda Pública / Patrimonio Contribuido Neto de 2022	8,276,513	-	-	-	8,276,513
Aportaciones	5,543,823	-	-	-	5,543,823
Donaciones de Capital	2,732,690	-	-	-	2,732,690
Actualización de la Hacienda Pública / Patrimonio	-	-	-	-	-
Hacienda Pública / Patrimonio Generado Neto de 2022	-	11,152,637	(7,264,933)	-	3,887,704
Resultados del Ejercicio (Ahorro / Desahorro)	-	-	(7,264,933)	-	(7,264,933)
Resultados de Ejercicios Anteriores	-	13,117,406	-	-	13,117,406
Revalúos	-	-	-	-	-
Reservas	-	-	-	-	-
Rectificaciones de Resultados de Ejercicios Anteriores	-	(1,964,769)	-	-	(1,964,769)
Exceso o Insuficiencia en la Actualización de la Hacienda Pública / Patrimonio Neto de 2022	-	-	-	-	-
Resultado por Posición Monetaria	-	-	-	-	-
Resultado por Tenencia de Activos no Monetarios	-	-	-	-	-
Hacienda Pública / Patrimonio Neto Final de 2022	8,276,513	11,152,637	(7,264,933)	-	12,164,217
Cambios en la Hacienda Pública / Patrimonio Contribuido Neto de 2023	-	-	-	-	-
Aportaciones	-	-	-	-	-
Donaciones de Capital	-	-	-	-	-
Actualización de la Hacienda Pública / Patrimonio	-	-	-	-	-
Variaciones de la Hacienda Pública / Patrimonio Generado Neto de 2023	-	(7,375,142)	16,880,513	-	9,505,371
Resultados del Ejercicio (Ahorro / Desahorro)	-	-	9,558,563	-	9,558,563
Resultados de Ejercicios Anteriores	-	(7,375,142)	7,264,933	-	(110,209)
Revalúos	-	-	-	-	-
Reservas	-	-	-	-	-
Rectificaciones de Resultados de Ejercicios Anteriores	-	-	57,017	-	57,017
Cambios en el Exceso o Insuficiencia en la Actualización de la Hacienda Pública / Patrimonio Neto de 2023	-	-	-	-	-
Resultado por Posición Monetaria	-	-	-	-	-
Resultado por Tenencia de Activos no Monetarios	-	-	-	-	-
Hacienda Pública / Patrimonio Neto Final de 2023	8,276,513	3,777,495	9,615,580	-	21,669,588

Bajo protesta de decir verdad declaramos que los Estados Financieros y sus notas, son razonablemente correctos y son responsabilidad del emisor.

Concepto	2022	2023	Concepto	2022	2023
Flujos de Efectivo de las Actividades de Operación			Flujos de Efectivo de las Actividades de Inversión		
<i>Origen</i>			<i>Origen</i>		
Impuestos	31,807,500	14,697,162	Bienes Inmuebles, Infraestructura y Construcciones en Proceso	-	-
Cuotas y Aportaciones de Seguridad Social	-	-	Bienes Muebles	-	-
Contribuciones de Mejoras	-	-	Otros Orígenes de Inversión	-	-
Derechos	277,000	204,452	Aplicación	824,406	519,340
Productos	-	-	Bienes Inmuebles, Infraestructura y Construcciones en Proceso	-	-
Aprocheamientos	16,604,016	1,595,811	Bienes Muebles	824,406	519,340
Ingresos por Venta de Bienes y Prestación de Servicios	-	-	Otras Aplicaciones de Inversión	-	-
Participaciones, Aportaciones, Convenios, Incentivos Derivados de la Colaboración Fiscal y Fondos Distintos de Aportaciones	1,807,501	747,887	Flujos Netos de Efectivo por Actividades de Inversión	(824,406)	(519,340)
Transferencias, Asignaciones, Subsidios y Subvenciones, y Pensiones y Jubilaciones	12,774,726	11,869,380	Flujo de Efectivo de las Actividades de Financiamiento		
Otros Orígenes de Operación	344,257	279,632	<i>Origen</i>		
Aplicación	22,052,860	22,098,267	Endeudamiento Neto	-	-
Servicios Personales	7,912,865	7,511,042	Interno	-	-
Materiales y Suministros	2,436,612	2,284,002	Externo	-	-
Servicios Generales	9,208,268	6,672,332	Otros Orígenes de Financiamiento	-	-
Transf. Internas y Asignaciones al Sector Público	-	-	Aplicación	-	-
Transferencias al resto del Sector Público	-	-	Servicios de la Deuda	-	-
Subsidios y Subvenciones	-	-	Interno	-	-
Ayudas Sociales	40,095	2,388,447	Externo	-	-
Pensiones y Jubilaciones	1,514,480	689,604	Otras Aplicaciones de Financiamiento	-	-
Transf. a Fideicomisos, Mandatos y Contratos Análogos	-	-	Flujos Netos de Efectivo por Actividades de Financiamiento	-	-
Transferencias a la Seguridad Social	-	-	Incremento/Disminución Neta en el Efectivo y Equivalentes al Efectivo	8,930,234	(7,920,445)
Donativos	-	-	Efectivo y Equivalentes al Efectivo al Inicio del Ejercicio	11,839,936	19,760,381
Transferencias al Exterior	-	-	Efectivo y Equivalentes al Efectivo al Final del Ejercicio	20,770,170	11,839,936
Participaciones	-	-			
Aportaciones	-	-			
Convenios	-	-			
Otras Aplicaciones de Operación	940,540	2,552,840			
Flujos Netos de Efectivo por Actividades de Operación	9,754,640	(7,401,105)			

Bajo protesta de decir verdad declaramos que los Estados Financieros y sus notas, son razonablemente correctos y son responsabilidad del emisor.

INFORME DE PASIVOS CONTINGENTES

No.	NOMBRE	IMPORTE
1	Provisiones para Demandas y Juicios.	418,777.37

NOTA: Sueldos y salarios pendientes de ser cobrados por parte de trabajadores que se encuentran en litigio.

CONSEJO DE CIENCIA Y TECNOLOGÍA DEL ESTADO DE MORELOS
NOTAS A LOS ESTADOS FINANCIEROS
Al 31 de Diciembre de 2023

ESTADO DE SITUACIÓN FINANCIERA

El Estado de Situación Financiera muestra los recursos y obligaciones del Consejo de Ciencia y Tecnología del Estado de Morelos, al 31 de diciembre de 2023. Los activos están ordenados de acuerdo a su disponibilidad en circulantes y no circulantes revelando sus restricciones y, los pasivos, por su exigibilidad igualmente en circulantes y no circulantes, de esta manera se revelan las restricciones a las que el ente público está sujeto, así como sus riesgos financieros.

La estructura de este estado contable se presenta de acuerdo con un formato y un criterio estándar, aptos para realizar un análisis comparativo de la información con el ejercicio anterior, con el objeto de mostrar los cambios ocurridos en la posición financiera del mismo y facilitar su análisis, apoyando la toma de decisiones y las funciones de fiscalización.

El estado financiero, está elaborado y valuado conforme a los Postulados Básicos de Contabilidad Gubernamental, Normas y Metodología para la emisión de información Financiera y Estructura de los Estados Financieros Básicos del Ente Público y Características de sus Notas, documentos emitidos por el Consejo Nacional de Armonización Contable (CONAC).

(Estado de Situación Financiera anexo)

ESTADO DE ACTIVIDADES

El Estado de Actividades muestra el resultado de las operaciones acumuladas por un importe de \$9,558,562.88 (Nueve millones quinientos cincuenta y ocho mil quinientos sesenta y dos pesos 88/100 M.N.) que corresponde a la diferencia entre los ingresos y gastos que afectan o modifican el Patrimonio del Organismo del 01 enero al 31 de Diciembre de 2023, reflejando los ingresos conforme a los criterios del Clasificador por rubro de Ingresos y los gastos conforme al Clasificador por Objeto del Gasto.

Los Ingresos de Gestión al periodo que se informa ascienden a \$31,807,500.43 (Treinta y un millones ochocientos siete mil quinientos pesos 43/100 M.N.) que se integran por las Solicitudes de Liberación de Recursos del Presupuesto de Egresos, cuyo monto asciende a \$12,774,725.68 (Doce millones setecientos setenta y cuatro mil setecientos veinte cinco pesos 68/100 M.N.), Ingresos del FIFODEPI DIR GEN//MUJERES EMPRESARIALES por un monto de \$242,137.35 (Doscientos cuarenta y dos mil ciento treinta y siete pesos 35/100 M.N.), FIFODEPI CEMITT- STARTUP WEEKEND 3 por \$626,163.36 (Seiscientos veinte seis mil ciento sesenta y tres pesos 36/100 M.N.), FIFODEPI DIR GEN//IMPULSANDO ECONOMÍA MORELOS por \$487,200.00 (Cuatrocientos ochenta y siete mil doscientos pesos 00/100 M.N.), FIFODEPI DIR GEN//EMPRENDIMIENTO A TRAVÉS CIENCIA CONCIENCIA por \$452,000.00 (Cuatrocientos cincuenta y dos mil pesos 00/100 M.N.), Ingresos Propios del CeMoCC, cuyo monto asciende a \$93,525.00 (Noventa y tres mil quinientos veinticinco pesos 00/100 M.N.), Ingresos Propios del CeMiTT por \$183,475.59 (Ciento ochenta y tres mil cuatrocientos setenta y cinco pesos 59/100 M.N.), IMPEPAC. Multas por Procesos Electorales 2023 por un monto de \$16,604,016.28 (Dieciséis millones seiscientos cuatro mil dieciséis pesos 28/100 M.N.) e Ingresos Financieros por \$344,257.17 (Trescientos cuarenta y cuatro mil doscientos cincuenta y siete pesos 17/100 M.N.)

El rubro de otros Ingresos y beneficios refleja los intereses que generaron las cuentas bancarias vigentes.

Los gastos y otras pérdidas se integran por los gastos devengados de proyectos con recurso del presente ejercicio fiscal, cuyo monto asciende a \$22,248,937.55 (Veintidós millones doscientos cuarenta y ocho mil novecientos treinta y siete pesos 55/100 M.N.).

(Estado Actividades anexo)

CONSEJO DE CIENCIA Y TECNOLOGÍA DEL ESTADO DE MORELOS
NOTAS A LOS ESTADOS FINANCIEROS
Al 31 de Diciembre de 2023

ESTADO DE VARIACIONES EN LA HACIENDA PÚBLICA

El Estado de Variación a la Hacienda Pública muestra los cambios o variaciones que sufrieron los distintos elementos que componen la Hacienda Pública, entre el inicio y el final del periodo al 31 de Diciembre del ejercicio fiscal 2023, se obtuvo un saldo neto de \$21,669,588.42 (Veintiún millones seiscientos sesenta y nueve mil quinientos ochenta y ocho pesos 42/100 M.N). Los rubros contables muestra los rubros de la Hacienda Pública / Patrimonio, y su adecuada clasificación en contribuido o generado en el periodo que corresponda de forma comparativa, a partir de cifras acumuladas y cambios o variaciones del periodo.

Las cifras acumuladas del periodo anterior (2022) consideran, en la Hacienda Pública / Patrimonio Contribuido las Aportaciones, Donaciones de Capital y la Actualización de la Hacienda Pública/Patrimonio; en la de Ejercicios Anteriores, Revalúos, Reservas y Rectificaciones de Resultados de Ejercicios Anteriores; en la Hacienda Pública / Patrimonio Generado del Ejercicio el Resultado del Ejercicio (Ahorro/Desahorro); y en el Exceso o Insuficiencia en la Actualización de la Hacienda Pública/Patrimonio el Resultado por Posición Monetaria y el Resultado por Tenencia de Activos no Monetarios.

Cifras de Cambios o Variaciones: Las cifras de cambios o variaciones del periodo actual (2023) consideran, en la Hacienda Pública / Patrimonio Contribuido los cambios de Aportaciones, de Donaciones de Capital y de Actualización de la Hacienda Pública/Patrimonio; en la Hacienda Pública / Patrimonio Generado de Ejercicios Anteriores la variación de Resultados de Ejercicios Anteriores; en la Hacienda Pública / Patrimonio Generado del Ejercicio el Resultado del Ejercicio (Ahorro/Desahorro), las variaciones de Revalúos, de Reservas y de Rectificaciones de Resultados de Ejercicios Anteriores, así como la disminución del resultado del ejercicio anterior (para evitar duplicidad del importe en sumatoria); y en el Exceso o Insuficiencia en la Actualización de la Hacienda Pública/Patrimonio las diferencias del Resultado por Posición Monetaria y del Resultado por Tenencia de Activos no Monetarios.

(Estado de Variaciones en la Hacienda Pública anexo)

NOTAS DE DESGLOCE

AL ESTADO DE SITUACIÓN FINANCIERA

ACTIVO

1) ACTIVO CIRCULANTE

Efectivo y Equivalente

Este rubro se integra principalmente por el importe asignado al fondo revolvente para solventar gastos menores o emergentes originados por la operatividad del Consejo y se integra por:

Fondo Fijo	Importe	Sub-Total
Revolvente		
Fondo revolvente CEMOCC	\$0.00	
Fondo revolvente CCyTEM	0.00	
Fondo revolvente CEMITT	0.00	
	Total:	\$0.00

CONSEJO DE CIENCIA Y TECNOLOGÍA DEL ESTADO DE MORELOS
NOTAS A LOS ESTADOS FINANCIEROS
Al 31 de Diciembre de 2023

Este rubro se integra por la disponibilidad bancaria originada de los programas y proyectos operativos a cargo del Organismo, el saldo refleja la disponibilidad para cubrir compromisos de pago a diferentes proveedores y prestadores de servicios para el cumplimiento de los proyectos.

Efectivo y Equivalentes	Importe	Sub-Total
Bancos		
BBVA 8230 Gasto Operativo	1,842,137.31	
BBVA 1061 IMPEPAC	18,711,741.00	
FIFODEPI 8666	200,201.27	
BBVA 5078 CCyTEM Ingresos Propios	16,090.43	
Total:		\$20,770,170.01

Derechos a recibir efectivo o equivalentes

El saldo de esta cuenta se integra de las cuentas por cobrar a corto plazo, deudores diversos e ingresos por recuperar, como a continuación se detalla:

Derechos a recibir Efectivo y Equivalentes	Importe	Subtotal
Cuentas por cobrar a corto plazo		
DEUDORES DIVERSOS POR COBRAR A CORTO PLAZO		\$1,525.86
Adrián Margarito Medina Canizal	1,525.86	
TOTAL		\$1,525.86

2) ACTIVO NO CIRCULANTE

Bienes muebles, inmuebles e intangibles

Este renglón del activo refleja el valor de los bienes muebles e intangibles adquiridos por el Consejo de Ciencia y Tecnología del Estado de Morelos a la fecha que se informa, integrándose por mobiliario, equipo de administración, educacional, instrumental médico y de laboratorios, equipo de cómputo, equipo de transporte, maquinaria otros equipos y herramientas y activos intangibles, los cuales son necesarios para la operatividad del Organismo así mismo se incluye la depreciación acumulada anual.

PASIVO

Corresponde a las obligaciones contraídas por el Consejo de Ciencia y Tecnología del Estado de Morelos, para el desarrollo de sus funciones y la prestación de los servicios públicos.

1) PASIVO CIRCULANTE

Cuentas por pagar a corto plazo

El saldo total de las Cuentas por Pagar a Corto Plazo es de \$1,449,719.52 (Un millón cuatrocientos cuarenta y nueve mil setecientos diecinueve pesos 52/100 M.N.) como a continuación se desglosa:

CONSEJO DE CIENCIA Y TECNOLOGÍA DEL ESTADO DE MORELOS
NOTAS A LOS ESTADOS FINANCIEROS
Al 31 de Diciembre de 2023

Cuentas por Pagar a Corto Plazo		
Concepto	Importe	Importe
AYUDAS SOCIALES A ACTIVIDADES CIENTÍFICAS O ACADÉMICAS		\$217,726.41
Remuneraciones Adicionales y Especiales por Pagar a CP	80,000.00	
Pensiones	137,726.41	
Servicios Personales por pagar a Corto Plazo		\$1,003,143.16
Remuneraciones Adicionales y Especiales por Pagar a CP	482,412.89	
Otras prestaciones sociales y económicas (Contingencias Laborales)	\$ 520,730.27	
Proveedores por pagar a Corto Plazo		\$2,718.80
BBVA BANCOMER, S.A.	2,700.00	
PROPIMEX S DE RL DE CV	18.80	
Impuesto sobre nóminas y otros que se deriven de una relación laboral		\$34,102.56
Impuesto sobre nóminas y otros que se deriven de una relación laboral	34,102.56	
Otras prestaciones sociales y económicas		\$165,030.57
ISR Retenciones por salarios	130,800.08	
ISR Retenciones por sueldos asimilados a salarios	12,171.44	
ISR Retenciones por Honorarios	18,041.65	
ICTSGEM	0.00	
Impuesto Sobre Nómina y Otros que se Deriven de una Relación Laboral	3,927.00	
2% al Millar	90.40	
Total Cuentas por pagar a Corto Plazo		\$1,422,721.50

Devolución de la Ley de Ingresos por pagar a corto plazo que fue por el reintegro de recursos no devengados en el ejercicio fiscal 2022 por un monto de \$26,998.02 (Veintiséis mil novecientos noventa y ocho pesos 02/100 M.N.),

2) PASIVO NO CIRCULANTE

El saldo de esta cuenta se integra por la provisión para demandas y juicios a largo plazo por un monto de \$418,777.37 (Cuatrocientos dieciocho mil setecientos setenta y siete pesos 37/100 M.N.).

HACIENDA PÚBLICA/ PATRIMONIO

La Hacienda Pública / Patrimonio corresponde a los activos netos, es decir, son derechos e inversiones que tiene el Organismo menos sus deudas. Por lo tanto, el reconocimiento y valuación que se tenga de los activos y los pasivos repercutirá en la misma proporción en el valor de la hacienda pública /patrimonio.

CUENTAS DE ORDEN CONTABLES

El saldo de \$34,891,783.43 (Treinta y cuatro millones ochocientos noventa y un mil setecientos ochenta y tres pesos 43/100 M.N.) corresponde al registro contable del bien inmueble en posesión que ocupan las oficinas ubicadas en calle La Ronda número 13, Colonia Acapantzingo, Cuernavaca, Morelos y las oficinas del CeMiTT, ubicadas en carretera Temixco 160, Ciudad de la Confección, Col. Palo Escrito con C.P. 62760 en el Estado de Morelos.

CONSEJO DE CIENCIA Y TECNOLOGÍA DEL ESTADO DE MORELOS
NOTAS A LOS ESTADOS FINANCIEROS
Al 31 de Diciembre de 2023

ESTADO DE ACTIVIDADES

Ingresos de la Gestión

Los ingresos devengados de la gestión al 31 de Diciembre de 2023, asciende a \$31,807,500.43 (Treinta y un millones ochocientos cinco mil quinientos pesos 43/100 M.N.); se integra por las ministraciones recaudadas del Presupuesto de Egresos autorizado mediante decreto número 6155 de fecha 29 de diciembre de 2022, Ingresos Propios del CeMiTT y del CeMoCC; recurso IMPEPAC-2022, 2023, Convenios FIFODEPI y los productos financieros que generaron las cuentas bancarias.

Concepto	Gasto Operativo	Ingresos Propios	Otros Ingresos y Beneficios
1000. Servicios Personales	\$8,810,888.00	0.00	0.00
2000. Materiales y Suministros	\$451,040.14	0.00	0.00
3000. Servicios Generales	\$1,780,591.52	0.00	0.00
4000. Transferencias Pensionados	\$1,732,206.02	0.00	0.00
4000. Ingresos Propios del CeMoCC	0.00	\$93,525.00	0.00
4000. Ingresos Propios del CeMiTT	0.00	\$183,475.59	0.00
4000. Convenios (FIFODEPI DIR GEN//MUJERES EMPRESARIALES)	0.00		\$242,137.35
4000. FIFODEPI CEMITT- STARTUP WEEKEND	0.00	0.00	\$626,163.36
FIFODEPI DIR GEN//IMPULSANDO ECONOMÍA MORELOS			\$487,200.00
FIFODEPI DIR GEN//EMPREDIMIENTO A TRAVÉS CIENCIA CONCIENCIA			\$452,000.00
Otros Aprovechamientos (IMPEPAC. Multas por Procesos Electorales)	0.00	0.00	\$16,604,016.28
Ingresos Financieros	0.00	0.00	\$344,257.17
Sumas:	\$12,774,725.68	\$277,000.59	\$18,755,774.16
Importe Total:	\$31,807,500.43		

Los gastos y otras pérdidas se integran de los gastos devengados del 01 de enero al 31 de Diciembre del presente año, de los siguientes Programas, como a continuación se detallan:

Proyecto	Importe Devengado
Presupuesto de Egresos Gasto Operativo CCyTEM	\$12,774,727.02
IP CEMITT (Remanentes)	6,010.10
IP CEMOCC (Remanentes)	1,738.70
IP CEMITT 2023	179,000.00
IP CEMOCC 2023	88,575.00
IMPEPAC Plan Integral	3,733,790.56
IMPEPAC Reembolso de pago Derech Prointel Nacio Extranjero	20,855.04
IMPEPAC CEMITT/ Consolidación comercial tecnológica en Morelos 2022	938,295.07
IMPEPAC CEMOCC/ Tráiler de la ciencia	683,770.86
IMPEPAC CEMOCC/ Expociencias	11,765.46
FIFODEP CEMITT/ Impulso Incubación	100,000.00
IMPEPAC CEMITT/ CePIM	532,541.15
FIFODEPI Dir. Gen/ Introducción de Mujeres Empresarias y Futuras	242,137.35
IMPEPAC CEMITT/ Plataforma del Sistema de Administración	338,999.99
FIFODEPI CEMITT/ Startup Weekend 3	633,697.74
FIFODEPI DIR GEN//IMPULSANDO ECONOMÍA MORELOS	400,000.00
IMPEPAC DIR GEN/ Data e Inteligencia Artificial	120,000.00
IMPEPAC DIR GEN/Ciberseguridad para jóvenes morelenses	232,000.00
IMPEPAC DIR GEN/Emprendimiento Ciencia Conciencia	339,000.00
IMPEPAC DIR GEN/Hackathon	132,855.50
IMPEPAC DIR GEN/ Startup Weekend	421,977.27
IMPEPAC DIR GEN/2do Congreso Iberoamericano	800,319.92
IMPEPAC DIR GEN/Makerspace del Museo de Ciencia de Morelos	339,385.00
Sumas:	\$23,071,441.73

CONSEJO DE CIENCIA Y TECNOLOGÍA DEL ESTADO DE MORELOS
NOTAS A LOS ESTADOS FINANCIEROS
Al 31 de Diciembre de 2023

NOTAS DE MEMORIA

PRESUPUESTARIAS

Estado Analítico de Ingresos Presupuestales

Para el ejercicio 2023, el presupuesto de ingresos aprobado es de \$11,896,378.00 (Once millones ochocientos noventa y seis mil trescientos setenta y ocho pesos 00/100 M.N.). Las variaciones que se presentan al 31 de Diciembre de 2023, se refleja por las ampliaciones de: Ingresos Propios del CeMiTT por un importe de \$179,000.00 (Ciento setenta y nueve mil pesos 00/100 M.N.) y del CeMoCC por el importe de \$88,575.00 (Ochenta y ocho mil quinientos setenta y cinco pesos 00/100 M.N.), Intereses generados de las cuentas bancarias por \$344,257.17 (Trescientos cuarenta y cuatro mil doscientos cincuenta y siete pesos 17/100 M.N.) Convenios FIFODEPI por el importe de \$1,807,500.71 (Un millón ochocientos siete mil quinientos pesos 71/100 M.N.), Otros Aprovechamientos IMPEPAC por \$10,593,144.28 (Diez millones quinientos noventa y dos mil ciento cuarenta y cuatro pesos 28/100 M.N.), y en Pensiones y Jubilaciones por \$878,349.02 (Ochocientos setenta y ocho mil trescientos cuarenta y nueve pesos 02/100 M.N.), dando un importe total de \$25,787,204.18 (Veinticinco millones setecientos ochenta y siete mil doscientos cuatro pesos 18/100 M.N.).

**CONCILIACIÓN ENTRE LOS INGRESOS PRESUPUESTARIOS Y CONTABLES, ASÍ COMO ENTRE LOS EGRESOS
PRESUPUESTARIOS Y LOS GASTOS CONTABLES**

Conciliación entre los Ingresos Presupuestarios y Contables
Correspondientes del 01 de Enero al 31 de Diciembre de 2023.

1. TOTAL DE INGRESOS PRESUPUESTARIOS		\$31,807,500.43
2. MÁS INGRESOS CONTABLES NO PRESUPUESTARIOS		0.00
3. MENOS INGRESOS PRESUPUESTARIOS NO CONTABLES		0.00
4. TOTAL DE INGRESOS CONTABLES (4= 1 + 2 - 3)		\$31,807,500.43

Conciliación entre los Egresos Presupuestarios y Contables
Correspondientes del 01 de Enero al 31 de Diciembre de 2023.

1. TOTAL DE EGRESOS PRESUPUESTARIOS		\$23,071,441.73
2. MENOS EGRESOS PRESUPUESTARIOS NO CONTABLES		824,406.33
2.3 Mobiliario y Equipo de Administración		429,367.10
2.4 Mobiliario y Equipo de Educación y Recreativo		395,039.23
3. MÁS GASTOS CONTABLES NO PRESUPUESTARIOS		1,902.15
3.6 Otros Gastos		\$1,902.15
4. TOTAL DE GASTOS CONTABLES (4= 1- 2 + 3)		\$22,248,937.55

Estado del Ejercicio del Presupuesto de Egresos

El Presupuesto de Egresos Devengado en el periodo del 01 de enero al 31 de Diciembre de 2023 es de \$23,071,441.73 (Veintitrés millones setenta y un mil cuatrocientos cuarenta y un pesos 73/100 M.N.) que representa el 89.47% respecto a los \$25,787,204.18 (Veinticinco millones setecientos ochenta y siete mil doscientos cuatro pesos 18/100 M.N.) del Presupuesto de Egresos Anual Vigente.

CONSEJO DE CIENCIA Y TECNOLOGÍA DEL ESTADO DE MORELOS
NOTAS A LOS ESTADOS FINANCIEROS
Al 31 de Diciembre de 2023

Notas al Estado de Flujos de Efectivo

A continuación, se presenta el Análisis del Estado de Flujo de efectivo, el cual refleja la disponibilidad del efectivo y bancos.

Concepto		Saldo anterior		Saldo Actual
Efectivo	\$	0.00	\$	0.00
Bancos	\$	22,545,609.94	\$	20,770,170.01
Disponibilidad financiera	\$	22,545,609.94	\$	20,770,170.01

(Estado de Flujos de Efectivo anexo)

NOTAS DE GESTIÓN ADMINISTRATIVA

HISTORIA

Con fecha 14 de julio de 2005, el Honorable Congreso del Estado expidió la Ley de Innovación, Ciencia y Tecnología para el Estado de Morelos. Ordenamiento que fue publicado en el Periódico Oficial "Tierra y Libertad" número 4405 del 03 de agosto de 2005. Que al efecto el ordenamiento referido crea el Consejo de Ciencia y Tecnología del Estado de Morelos.

El Consejo de Ciencia y Tecnología del Estado de Morelos (CCyTEM), es un organismo público descentralizado de la administración pública del Estado, con personalidad jurídica y patrimonio propio y autonomía técnica, de gestión y presupuestaria, con sede en la Capital del Estado, lo anterior mediante publicación en el Periódico Oficial Tierra y Libertad número 4484 del 27 de septiembre de 2006.

Mediante la publicación en el Periódico Oficial Tierra y Libertad número 4558 Alcance, de fecha 26 de septiembre de 2007, se expidió el Reglamento de la Ley de Innovación, Ciencia y Tecnología para el Estado de Morelos, con el objeto de instrumentar estratégicamente la planeación, integración, fortalecimiento y consolidación del Sistema de innovación, Ciencia y Tecnología en el Estado para contribuir a su desarrollo. Mediante publicación en el Periódico Oficial Tierra y Libertad de fecha 5 de diciembre de 2012 se crea la Secretaría de innovación, Ciencia y Tecnología. El 04 de octubre de 2018, se publica en el Periódico Oficial Tierra y Libertad número 5641 la Ley Orgánica de la Administración Pública del Estado Libre y Soberano de Morelos, donde se considera la extinción de la Secretaría de Innovación, Ciencia y Tecnología del Estado de Morelos.

Mediante publicación en el Periódico Oficial Tierra y Libertad número 5689 de fecha 25 de marzo de 2019, se adiciona la Disposición Transitoria Décima Cuarta al Decreto número cinco, por la que se expide la Ley Orgánica de la Administración Pública del Estado Libre y Soberano de Morelos. A manera de síntesis, la iniciativa tiene la finalidad de adicionar un artículo al régimen transitorio para la realización de la transferencia de las atribuciones, infraestructura y recursos pertenecientes de la Extinta Secretaría de Innovación, Ciencia y Tecnología al Consejo de Ciencia y Tecnología del Estado de Morelos.

ORGANIZACIÓN Y OBJETO SOCIAL

De conformidad con lo establecido por el artículo 1º. de la Ley referida, el objeto del CCyTEM es: contribuir a desarrollar un sistema de educación, formación y capacitación de recursos de calidad y alto nivel académico,

CONSEJO DE CIENCIA Y TECNOLOGÍA DEL ESTADO DE MORELOS
NOTAS A LOS ESTADOS FINANCIEROS
Al 31 de Diciembre de 2023

impulsar, fortalecer e innovar la investigación científica y el desarrollo tecnológico, para lograr una cultura científica en la sociedad morelense.

La representación legal del Organismo corresponde al Director General, personalidad que acredita con el nombramiento expedido en su favor por el Gobernador Constitucional del Estado de Morelos.

BASES DE PREPARACIÓN DE LOS ESTADOS FINANCIEROS

Fundamento Legal y Normativo

Los Estados Financieros que se presentan en este informe, se elaboraron bajo criterios generales regidos por la Ley General de Contabilidad Gubernamental, atendiéndose las disposiciones normativas contables y lineamientos emitidos por el Consejo Nacional de Armonización Contable (CONAC).

Actualmente nos encontramos en proceso de realizar las modificaciones que nos permitan apegarnos en su totalidad a los marcos normativos contables y presupuestarios, así también a los instrumentos técnicos para lograr el cumplimiento de los objetivos a nivel nacional, considerando en primera instancia el Marco Conceptual de Contabilidad Gubernamental, que representa los fundamentos para la elaboración de normas, contabilización, valuación y presentación de la Información Financiera; así mismo, el Plan de Cuentas, el cual se constituye una herramienta básica para el registro de operaciones, otorgando consistencia en la presentación y fácil interpretación de los resultados y las bases para consolidar, bajo criterios armonizados, la información contable, ha sido modificado en apego a las disposiciones emitidas por el CONAC.

La Normatividad Contable y Financiera, proporciona los elementos necesarios para el manejo transparente de los recursos públicos, y el cabal cumplimiento en la rendición de cuentas. Además, se constituye por el conjunto de normas, lineamientos, metodologías, procedimientos, sistemas, criterios y ordenamientos con base a los Postulados Básicos de Contabilidad Gubernamental que han de aplicar los centros contables en el registro de sus operaciones con la finalidad de regular operaciones específicas para la integración homogénea de la información contable y financiera.

Los Postulados Básicos de Contabilidad Gubernamental, son los elementos fundamentales de referencia general para uniformar los métodos, procedimientos y prácticas contables, así como, organizar y mantener una efectiva sistematización que permita la obtención de información veraz en forma clara y concisa, en este sentido, se constituyen en el sustento técnico de la Contabilidad.

Los estados financieros de la entidad son el Estado de Situación Financiera, Estado de Actividades, Estado de Variaciones en la Hacienda Pública/Patrimonio y el Estado de Flujo de Efectivo, de acuerdo al requerimiento establecido en el Manual de Contabilidad Gubernamental de la CONAC.

Principales Políticas de Control y Registro

El registro de las operaciones están en apego a los Postulados Básicos de Contabilidad Gubernamental y a las normas y manuales vigentes; las dependencias y entidades de la Administración Pública Estatal como responsables de realizar sus registros contables producto de las operaciones que realizan, registran los gastos como tales en el momento en que se devenguen y los ingresos en el momento en que sean efectivamente percibidos o realizados.

CONSEJO DE CIENCIA Y TECNOLOGÍA DEL ESTADO DE MORELOS
NOTAS A LOS ESTADOS FINANCIEROS
Al 31 de Diciembre de 2023

El control interno comprende el plan de organización y todos los métodos y procedimientos que en forma coordinada adoptan las dependencias y entidades para salvaguardar los activos, verificar la razonabilidad y confiabilidad de la información contable, y promover la eficiencia operacional y la adherencia a la normatividad vigente.

Responsabilidad sobre la presentación razonable de los Estados Financieros

Los funcionarios que rubrican los presentes Estados financieros:

"Bajo Protesta de Decir Verdad declaramos que los Estados Financieros y sus Notas, son razonablemente correctos y responsabilidad del emisor".

Cuenta Pública Anual 2023
Consejo de Ciencia y Tecnología del Estado de Morelos
Conciliación entre los Ingresos Presupuestarios y Contables
Del 1 de enero al 31 de diciembre de 2023
(Cifras en Pesos)

Concepto	2023
1. Total de Ingresos Presupuestarios	31,807,500
2. Más Ingresos Contables No Presupuestarios	-
2.1 Ingresos Financieros	-
2.2 Incremento por Variación de Inventarios	-
2.3 Disminución del Exceso de Estimaciones por Pérdida o Deterioro u Obsolescencia	-
2.4 Disminución del Exceso de Provisiones	-
2.5 Otros Ingresos y Beneficios Varios	-
2.6 Otros Ingresos Contables No Presupuestarios	-
3. Menos Ingresos Presupuestarios No Contables	-
3.1 Aprovechamientos Patrimoniales	-
3.2 Ingresos Derivados de Financiamientos	-
3.3 Otros Ingresos Presupuestarios No Contables	-
4. Total de Ingresos Contables	31,807,500

Cuenta Pública Anual 2023
Consejo de Ciencia y Tecnología del Estado de Morelos
Conciliación entre los Egresos Presupuestarios y los Gastos Contables
Del 1 de enero al 31 de diciembre de 2023
(Cifras en Pesos)

Concepto	2023
1. Total de Egresos Presupuestarios	23,071,442
2. Menos Egresos Presupuestarios No Contables	824,407
2.1 Materias Primas y Materiales de Producción y Comercialización	-
2.2 Materiales y Suministros	-
2.3 Mobiliario y Equipo de Administración	429,367
2.4 Mobiliario y Equipo Educacional y Recreativo	395,040
2.5 Equipo e Instrumental Médico y de Laboratorio	-
2.6 Vehículos y Equipo de Transporte	-
2.7 Equipo de Defensa y Seguridad	-
2.8 Maquinaria, Otros Equipos y Herramientas	-
2.9 Activos Biológicos	-
2.10 Bienes Inmuebles	-
2.11 Activos Intangibles	-
2.12 Obra Pública en Bienes de Dominio Público	-
2.13 Obra Pública en Bienes Propios	-
2.14 Acciones y Participaciones de Capital	-
2.15 Compra de Títulos y Valores	-
2.16 Concesión de Préstamos	-
2.17 Inversiones en Fideicomisos, Mandatos y Otros Análogos	-
2.18 Provisiones para Contingencias y Otras Erogaciones Especiales	-
2.19 Amortización de la Deuda Pública	-
2.20 Adeudos de Ejercicios Fiscales Anteriores (ADEFAS)	-
2.21 Otros Egresos Presupuestarios No Contables	-
3. Más Gastos Contables No Presupuestarios	1,902
3.1 Estimaciones, Depreciaciones, Deterioros, Obsolescencia y Amortizaciones	-
3.2 Provisiones	-
3.3 Disminución de Inventarios	-
3.4 Otros Gastos	1,902
3.5 Inversión Pública no Capitalizable	-
3.6 Materiales y Suministros (consumos)	-
3.7 Otros Gastos Contables No Presupuestarios	-
4. Total de Gastos Contables	22,248,937

CCyTEM
CONSEJO DE CIENCIA
Y TECNOLOGÍA DEL
ESTADO DE MORELOS

Información Presupuestaria

CUENTA PÚBLICA ANUAL | 2023
CONSEJO DE CIENCIA Y TECNOLOGÍA
DEL ESTADO DE MORELOS

Concepto	Estimado / Aprobado	Devengado	Recaudado / Pagado
A. Ingresos Totales (A = A1 + A2 + A3)	11,896,378	31,807,500	31,807,500
A1. Ingresos de Libre Disposición	11,896,378	31,807,500	31,807,500
A2. Transferencias Federales Etiquetadas	-	-	-
A3. Financiamiento Neto	-	-	-
B. Egresos Presupuestarios (B = B1 + B2)	11,896,378	23,071,442	21,936,725
B1. Gasto No Etiquetado (sin incluir Amortización de la Deuda Pública)	11,896,378	23,071,442	21,936,725
B2. Gasto Etiquetado (sin incluir Amortización de la Deuda Pública)	-	-	-
C. Remanentes del Ejercicio Anterior (C = C1 + C2)	-	-	-
C1. Remanentes de Ingresos de Libre Disposición aplicados en el periodo	-	-	-
C2. Remanentes de Transferencias Federales Etiquetadas aplicados en el periodo	-	-	-
I. Balance Presupuestario (I = A - B + C)	-	8,736,058	9,870,775
II. Balance Presupuestario sin Financiamiento Neto (II = I - A3)	-	8,736,058	9,870,775
III. Balance Presupuestario sin Financiamiento Neto y sin Remanentes del Ejercicio Anterior (III = II - C)	-	8,736,058	9,870,775

Concepto	Aprobado	Devengado	Pagado
E. Intereses, Comisiones y Gastos de la Deuda (E = E1 + E2)	-	-	-
E1. Intereses, Comisiones y Gastos de la Deuda con Gasto No Etiquetado	-	-	-
E2. Intereses, Comisiones y Gastos de la Deuda con Gasto Etiquetado	-	-	-
IV. Balance Primario (IV = III + E)	-	8,736,058	9,870,775

Concepto	Estimado / Aprobado	Devengado	Recaudado / Pagado
F. Financiamiento (F = F1 + F2)	-	-	-
F1. Financiamiento con Fuente de Pago de Ingresos de Libre Disposición	-	-	-
F2. Financiamiento con Fuente de Pago de Transferencias Federales Etiquetadas	-	-	-
G. Amortización de la Deuda (G = G1 + G2)	-	-	-
G1. Amortización de la Deuda Pública con Gasto No Etiquetado	-	-	-
G2. Amortización de la Deuda Pública con Gasto Etiquetado	-	-	-
A3. Financiamiento Neto (A3 = F - G)	-	-	-

Concepto	Estimado / Aprobado	Devengado	Recaudado / Pagado
A1. Ingresos de Libre Disposición	11,896,378	31,807,500	31,807,500
A3.1 Financiamiento Neto con Fuente de Pago de Ingresos de Libre Disposición (A3.1 = F1 - G1)	-	-	-
F1. Financiamiento con Fuente de Pago de Ingresos de Libre Disposición	-	-	-
G1. Amortización de la Deuda Pública con Gasto No Etiquetado	-	-	-
B1. Gasto No Etiquetado (sin incluir Amortización de la Deuda Pública)	11,896,378	23,071,442	21,936,725
C1. Remanentes de Ingresos de Libre Disposición aplicados en el periodo	-	-	-
V. Balance Presupuestario de Recursos Disponibles (V = A1 + A3.1 - B1 + C1)	-	8,736,058	9,870,775
VI. Balance Presupuestario de Recursos Disponibles sin Financiamiento Neto (VI = V - A3.1)	-	8,736,058	9,870,775

Concepto	Estimado / Aprobado	Devengado	Recaudado / Pagado
A2. Transferencias Federales Etiquetadas	-	-	-
A3.2 Financiamiento Neto con Fuente de Pago de Transferencias Federales Etiquetadas (A3.2 = F2 - G2)	-	-	-
F2. Financiamiento con Fuente de Pago de Transferencias Federales Etiquetadas	-	-	-
G2. Amortización de la Deuda Pública con Gasto Etiquetado	-	-	-
B2. Gasto Etiquetado (sin incluir Amortización de la Deuda Pública)	-	-	-
C2. Remanentes de Transferencias Federales Etiquetadas aplicados en el periodo	-	-	-
VII. Balance Presupuestario de Recursos Etiquetados (VII = A2 + A3.2 - B2 + C2)	-	-	-
VIII. Balance Presupuestario de Recursos Etiquetados sin Financiamiento Neto (VIII = VII - A3.2)	-	-	-

Cuenta Pública Anual 2023
Consejo de Ciencia y Tecnología del Estado de Morelos
Estado Analítico de Ingresos
Del 1 de enero al 31 de diciembre de 2023
(Cifras en Pesos)

Rubro de Ingresos	Ingreso					Diferencia (6 = 5 - 1)
	Estimado	Ampliaciones y Reducciones	Modificado	Devengado	Recaudado	
	(1)	(2)	(3 = 1 + 2)	(4)	(5)	
Impuestos	-	-	-	-	-	-
Cuotas y Aportaciones de Seguridad Social	-	-	-	-	-	-
Contribuciones de Mejoras	-	-	-	-	-	-
Derechos	-	267,575	267,575	277,000	277,000	277,000
Productos	-	-	-	-	-	-
Aprovechamientos	-	10,593,144	10,593,144	16,604,016	16,604,016	16,604,016
Ingresos por Venta de Bienes, Prestación de Servicios y Otros Ingresos	-	344,257	344,257	344,257	344,257	344,257
Participaciones, Aportaciones, Convenios, Incentivos Derivados de la Colaboración Fiscal y Fondos Distintos de Aportaciones	-	1,807,501	1,807,501	1,807,501	1,807,501	1,807,501
Transferencias, Asignaciones, Subsidios y Subvenciones, y Pensiones y Jubilaciones	11,896,378	878,349	12,774,727	12,774,726	12,774,726	878,348
Ingresos Derivados de Financiamientos	-	-	-	-	-	-
Total	11,896,378	13,890,826	25,787,204	31,807,500	31,807,500	19,911,122
				Ingresos excedentes		

Estado Analítico de Ingresos Por Fuente de Financiamiento	Ingreso					Diferencia (6 = 5 - 1)
	Estimado	Ampliaciones y Reducciones	Modificado	Devengado	Recaudado	
	(1)	(2)	(3 = 1 + 2)	(4)	(5)	
Ingresos del Poder Ejecutivo Federal o Estatal y de los Municipios	-	-	-	-	-	-
Impuestos	-	-	-	-	-	-
Cuotas y Aportaciones de Seguridad Social	-	-	-	-	-	-
Contribuciones de Mejoras	-	-	-	-	-	-
Derechos	-	-	-	-	-	-
Productos ¹	-	-	-	-	-	-
Aprovechamientos ²	-	-	-	-	-	-
Participaciones, Aportaciones, Convenios, Incentivos Derivados de la Colaboración Fiscal y Fondos Distintos de Aportaciones	-	-	-	-	-	-
Transferencias, Asignaciones, Subsidios y Subvenciones, y Pensiones y Jubilaciones	-	-	-	-	-	-
Ingresos de los Entes Públicos de los Poderes Legislativo y Judicial, de los Órganos Autónomos y del Sector Paraestatal o Paramunicipal, así como de las Empresas Productivas del Estado	11,896,378	1,222,606	13,118,984	13,118,983	13,118,983	1,222,605
Cuotas y Aportaciones de Seguridad Social	-	-	-	-	-	-
Productos ¹	-	-	-	-	-	-
Ingresos por Venta de Bienes, Prestación de Servicios y Otros Ingresos ³	-	344,257	344,257	344,257	344,257	344,257
Transferencias, Asignaciones, Subsidios y Subvenciones, y Pensiones y Jubilaciones	11,896,378	878,349	12,774,727	12,774,726	12,774,726	878,348
Ingresos Derivados de Financiamientos	-	-	-	-	-	-
Ingresos Derivados de Financiamientos	-	-	-	-	-	-
Total	11,896,378	1,222,606	13,118,984	13,118,983	13,118,983	1,222,605
				Ingresos excedentes		

¹ Incluye intereses que generan las cuentas bancarias de los entes públicos en productos.

² Incluye donativos en efectivo del Poder Ejecutivo, entre otros aprovechamientos.

³ Se refiere a los ingresos propios obtenidos por los Poderes Legislativo y Judicial, los Órganos Autónomos y las entidades de la administración pública paraestatal y paramunicipal, por sus actividades diversas no inherentes a su operación que generan recursos y que no sean ingresos por venta de bienes o prestación de servicios, tales como donativos en efectivo, entre otros.

Concepto	Ingreso					Diferencia
	Estimado	Ampliaciones/ (Reducciones)	Modificado	Devengado	Recaudado	
Ingresos de Libre Disposición						
<i>Impuestos</i>	-	-	-	-	-	-
<i>Cuotas y Aportaciones de Seguridad Social</i>	-	-	-	-	-	-
<i>Contribuciones de Mejoras</i>	-	-	-	-	-	-
<i>Derechos</i>	-	267,575	267,575	277,000	277,000	277,000
<i>Productos</i>	-	-	-	-	-	-
<i>Aprovechamientos</i>	-	10,593,144	10,593,144	16,604,016	16,604,016	16,604,016
<i>Ingresos por Venta de Bienes y Prestación de Servicios</i>	-	-	-	-	-	-
<i>Participaciones</i>	-	-	-	-	-	-
Fondo General de Participaciones	-	-	-	-	-	-
Fondo de Fomento Municipal	-	-	-	-	-	-
Fondo de Fiscalización y Recaudación	-	-	-	-	-	-
Fondo de Compensación	-	-	-	-	-	-
Fondo de Extracción de Hidrocarburos	-	-	-	-	-	-
Impuesto Especial Sobre Producción y Servicios	-	-	-	-	-	-
0.136% de la Recaudación Federal Participable	-	-	-	-	-	-
3.17% Sobre Extracción de Petróleo	-	-	-	-	-	-
Gasolinas y Diésel	-	-	-	-	-	-
Fondo del Impuesto Sobre la Renta	-	-	-	-	-	-
Fondo de Estabilización de los Ingresos de las Ent. Fed.	-	-	-	-	-	-
<i>Incentivos Derivados de la Colaboración Fiscal</i>	-	-	-	-	-	-
Tenencia o Uso de Vehículos	-	-	-	-	-	-
Fondo de Compensación ISAN	-	-	-	-	-	-
Impuesto Sobre Automóviles Nuevos	-	-	-	-	-	-
Fondo de Compensación de Repecos-Intermedios	-	-	-	-	-	-
Otros Incentivos Económicos	-	-	-	-	-	-
<i>Transferencias y Asignaciones</i>	11,896,378	878,349	12,774,727	12,774,726	12,774,726	878,348
<i>Convenios</i>	-	1,807,501	1,807,501	1,807,501	1,807,501	1,807,501
Otros Convenios y Subsidios	-	1,807,501	1,807,501	1,807,501	1,807,501	1,807,501
<i>Otros Ingresos de Libre Disposición</i>	-	344,257	344,257	344,257	344,257	344,257
Participaciones en Ingresos Locales	-	-	-	-	-	-
Otros Ingresos de Libre Disposición	-	344,257	344,257	344,257	344,257	344,257
Total de Ingresos de Libre Disposición	11,896,378	13,890,826	25,787,204	31,807,500	31,807,500	19,911,122
Ingresos Excedentes de Ingresos de Libre Disposición						
Transferencias Federales Etiquetadas						
<i>Aportaciones</i>	-	-	-	-	-	-
Fondo de Aport. para la Nómina Educativa y Gto. Op.	-	-	-	-	-	-
Fondo de Aportaciones para los Servicios de Salud	-	-	-	-	-	-
Fondo de Aportaciones para la Infraestructura Social	-	-	-	-	-	-
Fondo de Aport. para el Fortalecimiento de los Municipios y de las Demarcaciones Territoriales del Distrito Federal	-	-	-	-	-	-
Fondo de Aportaciones Múltiples	-	-	-	-	-	-
Fondo de Aport. para la Educación Tec. y de Adultos	-	-	-	-	-	-
Fondo de Aportaciones para la Seguridad Pública de los Estados y del Distrito Federal	-	-	-	-	-	-
Fondo de Aportaciones para el Fortalecimiento de las Entidades Federativas	-	-	-	-	-	-
<i>Convenios</i>	-	-	-	-	-	-
Convenios de Protección Social en Salud	-	-	-	-	-	-
Convenios de Descentralización	-	-	-	-	-	-
Convenios de Reasignación	-	-	-	-	-	-
Otros Convenios y Subsidios	-	-	-	-	-	-
<i>Fondos Distintos de Aportaciones</i>	-	-	-	-	-	-
Fondo para Entidades Federativas y Municipios Productores de Hidrocarburos	-	-	-	-	-	-
Fondo Minero	-	-	-	-	-	-
<i>Transferencias, Asignaciones, Subsidios y Subvenciones, y Pensiones y Jubilaciones</i>	-	-	-	-	-	-
<i>Otras Transferencias Federales Etiquetadas</i>	-	-	-	-	-	-
Total de Transferencias Federales Etiquetadas	-	-	-	-	-	-
Ingresos Derivados de Financiamientos						
<i>Ingresos Derivados de Financiamientos</i>	-	-	-	-	-	-
Total de Ingresos	11,896,378	13,890,826	25,787,204	31,807,500	31,807,500	19,911,122
Datos Informativos						
1. Ingresos Derivados de Financiamientos con Fuente de Pago de Ingresos de Libre Disposición	-	-	-	-	-	-
2. Ingresos Derivados de Financiamientos con Fuente de Pago de Transferencias Federales Etiquetadas	-	-	-	-	-	-
3. Ingresos Derivados de Financiamientos	-	-	-	-	-	-

Conta Pública Anual 2023
Consejo de Ciencia y Tecnología del Estado de Morelos
Estado Analítico del Ejercicio del Presupuesto de Egresos
Clasificación por Objeto del Gasto (Capítulo y Concepto)
Del 1 de enero al 31 de diciembre de 2023
(Cifras en Pesos)

Concepto	Egresos					Subejercicio 6 = (3 - 4)
	Aprobado	Ampliaciones/ (Reducciones)	Modificado	Devengado	Pagado	
	1	2	3 = (1 + 2)	4	5	
Servicios Personales	8,810,888	-	8,810,888	8,810,888	7,912,865	-
Remuneraciones al Personal de Carácter Permanente	4,241,000	(138,081)	4,102,919	4,102,919	4,102,919	-
Remuneraciones al Personal de Carácter Transitorio	1,783,068	(16,258)	1,766,810	1,766,810	1,766,810	-
Remuneraciones Adicionales y Especiales	1,154,336	-	1,154,336	1,154,336	671,923	-
Seguridad Social	488,681	(5,682)	482,999	482,999	482,999	-
Otras Prestaciones Sociales y Económicas	1,143,803	160,021	1,303,824	1,303,824	888,214	-
Previsiones	-	-	-	-	-	-
Pago de Estímulos a Servidores Públicos	-	-	-	-	-	-
Materiales y Suministros	451,040	2,002,220	2,453,260	2,436,630	2,436,611	16,630
Materiales de Admón, Emisión de Doctos. y Artículos Oficiales	229,570	1,427,421	1,656,991	1,640,854	1,640,854	16,137
Alimentos y Utensilios	48,716	518,901	567,617	567,124	567,105	493
Materias Primas y Materiales de Producción y Comercialización	-	-	-	-	-	-
Materiales y Artículos de Construcción y de Reparación	23,300	6,294	29,594	29,594	29,594	-
Productos Químicos, Farmacéuticos y de Laboratorio	3,649	(2,726)	923	923	923	-
Combustibles, Lubricantes y Aditivos	120,455	(8,658)	111,797	111,797	111,797	-
Vestuario, Blancos, Prendas de Protección y Artículos Deportivos	-	49,584	49,584	49,584	49,584	-
Materiales y Suministros Para Seguridad	-	-	-	-	-	-
Herramientas, Refacciones y Accesorios Menores	25,350	11,404	36,754	36,754	36,754	-
Servicios Generales	1,780,593	8,388,463	10,169,056	9,227,217	9,208,268	941,839
Servicios Básicos	540,268	(49,881)	490,387	490,387	490,386	-
Servicios de Arrendamiento	19,925	1,727,883	1,747,808	1,740,578	1,740,578	7,230
Servicios Profesionales, Científicos, Técnicos y Otros Servicios	605,531	5,531,106	6,136,637	5,422,578	5,422,578	714,059
Servicios Financieros, Bancarios y Comerciales	204,365	(94,345)	110,020	110,020	107,320	-
Servicios de Instalación, Reparación, Mantto. y Conservación	197,444	409,952	607,396	507,396	507,396	100,000
Servicios de Comunicación Social y Publicidad	-	452,000	452,000	339,000	339,000	113,000
Servicios de Traslado y Viáticos	52,257	117,826	170,083	169,871	169,871	212
Servicios Oficiales	-	253,100	253,100	245,762	245,762	7,338
Otros Servicios Generales	160,803	40,822	201,625	201,625	185,377	-
Transferencias, Asignaciones, Subsidios y Otras Ayudas	853,857	2,013,611	2,867,468	1,772,301	1,554,575	1,095,167
Transferencias Internas y Asignaciones al Sector Público	-	-	-	-	-	-
Transferencias al Resto del Sector Público	-	-	-	-	-	-
Subsidios y Subvenciones	-	-	-	-	-	-
Ayudas Sociales	80,000	1,135,262	1,215,262	120,095	40,095	1,095,167
Pensiones y Jubilaciones	773,857	878,349	1,652,206	1,652,206	1,514,480	-
Transferencias a Fideicomisos, Mandatos y Otros Análogos	-	-	-	-	-	-
Transferencias a la Seguridad Social	-	-	-	-	-	-
Donativos	-	-	-	-	-	-
Transferencias al Exterior	-	-	-	-	-	-
Bienes Muebles, Inmuebles e Intangibles	-	1,486,532	1,486,532	824,406	824,406	662,126
Mobiliario y Equipo de Administración	-	664,479	664,479	429,367	429,367	235,112
Mobiliario y Equipo Educativo y Recreativo	-	822,053	822,053	395,039	395,039	427,014
Equipo e Instrumental Médico y de Laboratorio	-	-	-	-	-	-
Vehículos y Equipo de Transporte	-	-	-	-	-	-
Equipo de Defensa y Seguridad	-	-	-	-	-	-
Maquinaria, Otros Equipos y Herramientas	-	-	-	-	-	-
Activos Biológicos	-	-	-	-	-	-
Bienes Inmuebles	-	-	-	-	-	-
Activos Intangibles	-	-	-	-	-	-
Inversión Pública	-	-	-	-	-	-
Obra Pública en Bienes de Dominio Público	-	-	-	-	-	-
Obra Pública en Bienes Propios	-	-	-	-	-	-
Proyectos Productivos y Acciones de Fomento	-	-	-	-	-	-
Inversiones Financieras y Otras Provisiones	-	-	-	-	-	-
Inversiones Para el Fomento de Actividades Productivas	-	-	-	-	-	-
Acciones y Participaciones de Capital	-	-	-	-	-	-
Compra de Títulos y Valores	-	-	-	-	-	-
Concesión de Préstamos	-	-	-	-	-	-
Inversiones en Fideicomisos, Mandatos y Otros Análogos	-	-	-	-	-	-
Otras Inversiones Financieras	-	-	-	-	-	-
Provisiones para Contingencias y Otras Erogaciones Especiales	-	-	-	-	-	-
Participaciones y Aportaciones	-	-	-	-	-	-
Participaciones	-	-	-	-	-	-
Aportaciones	-	-	-	-	-	-
Convenios	-	-	-	-	-	-
Deuda Pública	-	-	-	-	-	-
Amortización de la Deuda Pública	-	-	-	-	-	-
Intereses de la Deuda Pública	-	-	-	-	-	-
Comisiones de la Deuda Pública	-	-	-	-	-	-
Gastos de la Deuda Pública	-	-	-	-	-	-
Costo por Coberturas	-	-	-	-	-	-
Apoyos Financieros	-	-	-	-	-	-
Adeudos de Ejercicios Fiscales Anteriores (Adefas)	-	-	-	-	-	-
Total del Gasto	11,896,378	13,890,826	25,787,204	23,071,442	21,936,725	2,715,762

Conta Pública Anual 2023
Consejo de Ciencia y Tecnología del Estado de Morelos
Estado Analítico del Ejercicio del Presupuesto de Egresos Detallado - LDF
Clasificación por Objeto del Gasto (Capítulo y Concepto)
Del 1 de enero al 31 de diciembre de 2023
(Cifras en Pesos)

Concepto	Egresos					Subejercicio
	Aprobado	Ampliaciones / (Reducciones)	Modificado	Devengado	Pagado	
Gasto No Etiquetado	11,896,378	13,890,826	25,787,204	23,071,442	21,936,725	2,715,762
Servicios Personales	8,810,888	-	8,810,888	8,810,888	7,912,865	-
Remuneraciones al Personal de Carácter Permanente	4,241,000	(138,081)	4,102,919	4,102,919	4,102,919	-
Remuneraciones al Personal de Carácter Transitorio	1,783,068	(16,258)	1,766,810	1,766,810	1,766,810	-
Remuneraciones Adicionales y Especiales	1,154,336	-	1,154,336	1,154,336	671,923	-
Seguridad Social	488,681	(5,682)	482,999	482,999	482,999	-
Otras Prestaciones Sociales y Económicas	1,143,803	160,021	1,303,824	1,303,824	888,214	-
Previsiones	-	-	-	-	-	-
Pago de Estímulos a Servidores Públicos	-	-	-	-	-	-
Materiales y Suministros	451,040	2,002,220	2,453,260	2,436,630	2,436,611	16,630
Materiales de Admón., Emisión de Doctos. y Art. Oficiales	229,570	1,427,421	1,656,991	1,640,854	1,640,854	16,137
Alimentos y Utensilios	48,716	518,901	567,617	567,124	567,105	493
Materias Primas y Materiales de Prod. y Comercialización	-	-	-	-	-	-
Materiales y Artículos de Construcción y de Reparación	23,300	6,294	29,594	29,594	29,594	-
Productos Químicos, Farmacéuticos y de Laboratorio	3,649	(2,726)	923	923	923	-
Combustibles, Lubricantes y Aditivos	120,455	(8,658)	111,797	111,797	111,797	-
Vestuario, Blancos, Prendas de Protección y Art. Deportivos	-	49,584	49,584	49,584	49,584	-
Materiales y Suministros Para Seguridad	-	-	-	-	-	-
Herramientas, Refacciones y Accesorios Menores	25,350	11,404	36,754	36,754	36,754	-
Servicios Generales	1,780,593	8,388,463	10,169,056	9,227,217	9,208,268	941,839
Servicios Básicos	540,268	(49,881)	490,387	490,387	490,386	-
Servicios de Arrendamiento	19,925	1,727,883	1,747,808	1,740,578	1,740,578	7,230
Servicios Profesionales, Científicos, Técnicos y Otros Serv.	605,531	5,531,106	6,136,637	5,422,578	5,422,578	714,059
Servicios Financieros, Bancarios y Comerciales	204,365	(94,345)	110,020	110,020	107,320	-
Servicios de Instalación, Reparación, Mantto. y Conservación	197,444	409,952	607,396	507,396	507,396	100,000
Servicios de Comunicación Social y Publicidad	-	452,000	452,000	339,000	339,000	113,000
Servicios de Traslado y Viáticos	52,257	117,826	170,083	169,871	169,871	212
Servicios Oficiales	-	253,100	253,100	245,762	245,762	7,338
Otros Servicios Generales	160,803	40,822	201,625	201,625	185,377	-
Transferencias, Asignaciones, Subsidios y Otras Ayudas	853,857	2,013,611	2,867,468	1,772,301	1,554,575	1,095,167
Transferencias Internas y Asignaciones al Sector Público	-	-	-	-	-	-
Transferencias al Resto del Sector Público	-	-	-	-	-	-
Subsidios y Subvenciones	-	-	-	-	-	-
Ayudas Sociales	80,000	1,135,262	1,215,262	120,095	40,095	1,095,167
Pensiones y Jubilaciones	773,857	878,349	1,652,206	1,652,206	1,514,480	-
Transferencias a Fideicomisos, Mandatos y Otros Análogos	-	-	-	-	-	-
Transferencias a la Seguridad Social	-	-	-	-	-	-
Donativos	-	-	-	-	-	-
Transferencias al Exterior	-	-	-	-	-	-
Bienes Muebles, Inmuebles e Intangibles	-	1,486,532	1,486,532	824,406	824,406	662,126
Mobiliario y Equipo de Administración	-	664,479	664,479	429,367	429,367	235,112
Mobiliario y Equipo Educativo y Recreativo	-	822,053	822,053	395,039	395,039	427,014
Equipo e Instrumental Médico y de Laboratorio	-	-	-	-	-	-
Vehículos y Equipo de Transporte	-	-	-	-	-	-
Equipo de Defensa y Seguridad	-	-	-	-	-	-
Maquinaria, Otros Equipos y Herramientas	-	-	-	-	-	-
Activos Biológicos	-	-	-	-	-	-
Bienes Inmuebles	-	-	-	-	-	-
Activos Intangibles	-	-	-	-	-	-
Inversión Pública	-	-	-	-	-	-
Obra Pública en Bienes de Dominio Público	-	-	-	-	-	-
Obra Pública en Bienes Propios	-	-	-	-	-	-
Proyectos Productivos y Acciones de Fomento	-	-	-	-	-	-
Inversiones Financieras y Otras Provisiones	-	-	-	-	-	-
Inversiones Para el Fomento de Actividades Productivas	-	-	-	-	-	-
Acciones y Participaciones de Capital	-	-	-	-	-	-
Compra de Títulos y Valores	-	-	-	-	-	-
Concesión de Préstamos	-	-	-	-	-	-
Inversiones en Fideicomisos, Mandatos y Otros Análogos	-	-	-	-	-	-
Fideicomiso de Desastres Naturales (Informativo)	-	-	-	-	-	-
Otras Inversiones Financieras	-	-	-	-	-	-
Provisiones para Contingencias y Otras Erogaciones Especiales	-	-	-	-	-	-
Participaciones y Aportaciones	-	-	-	-	-	-
Participaciones	-	-	-	-	-	-
Aportaciones	-	-	-	-	-	-
Convenios	-	-	-	-	-	-
Deuda Pública	-	-	-	-	-	-
Amortización de la Deuda Pública	-	-	-	-	-	-
Intereses de la Deuda Pública	-	-	-	-	-	-
Comisiones de la Deuda Pública	-	-	-	-	-	-
Gastos de la Deuda Pública	-	-	-	-	-	-
Costo por Coberturas	-	-	-	-	-	-
Apoyos Financieros	-	-	-	-	-	-
Adeudos de Ejercicios Fiscales Anteriores (Adefas)	-	-	-	-	-	-

Concepto	Egresos					Subejercicio
	Aprobado	Ampliaciones / (Reducciones)	Modificado	Devengado	Pagado	
Gasto Etiquetado	-	-	-	-	-	-
Servicios Personales	-	-	-	-	-	-
Remuneraciones al Personal de Carácter Permanente	-	-	-	-	-	-
Remuneraciones al Personal de Carácter Transitorio	-	-	-	-	-	-
Remuneraciones Adicionales y Especiales	-	-	-	-	-	-
Seguridad Social	-	-	-	-	-	-
Otras Prestaciones Sociales y Económicas	-	-	-	-	-	-
Previsiones	-	-	-	-	-	-
Pago de Estímulos a Servidores Públicos	-	-	-	-	-	-
Materiales y Suministros	-	-	-	-	-	-
Materiales de Admón., Emisión de Doctos. y Art. Oficiales	-	-	-	-	-	-
Alimentos y Utensilios	-	-	-	-	-	-
Materias Primas y Materiales de Prod. y Comercialización	-	-	-	-	-	-
Materiales y Artículos de Construcción y de Reparación	-	-	-	-	-	-
Productos Químicos, Farmacéuticos y de Laboratorio	-	-	-	-	-	-
Combustibles, Lubricantes y Aditivos	-	-	-	-	-	-
Vestuario, Blancos, Prendas de Protección y Art. Deportivos	-	-	-	-	-	-
Materiales y Suministros Para Seguridad	-	-	-	-	-	-
Herramientas, Refacciones y Accesorios Menores	-	-	-	-	-	-
Servicios Generales	-	-	-	-	-	-
Servicios Básicos	-	-	-	-	-	-
Servicios de Arrendamiento	-	-	-	-	-	-
Servicios Profesionales, Científicos, Técnicos y Otros Serv.	-	-	-	-	-	-
Servicios Financieros, Bancarios y Comerciales	-	-	-	-	-	-
Servicios de Instalación, Reparación, Mantto. y Conservación	-	-	-	-	-	-
Servicios de Comunicación Social y Publicidad	-	-	-	-	-	-
Servicios de Traslado y Viáticos	-	-	-	-	-	-
Servicios Oficiales	-	-	-	-	-	-
Otros Servicios Generales	-	-	-	-	-	-
Transferencias, Asignaciones, Subsidios y Otras Ayudas	-	-	-	-	-	-
Transferencias Internas y Asignaciones al Sector Público	-	-	-	-	-	-
Transferencias al Resto del Sector Público	-	-	-	-	-	-
Subsidios y Subvenciones	-	-	-	-	-	-
Ayudas Sociales	-	-	-	-	-	-
Pensiones y Jubilaciones	-	-	-	-	-	-
Transferencias a Fideicomisos, Mandatos y Otros Análogos	-	-	-	-	-	-
Transferencias a la Seguridad Social	-	-	-	-	-	-
Donativos	-	-	-	-	-	-
Transferencias al Exterior	-	-	-	-	-	-
Bienes Muebles, Inmuebles e Intangibles	-	-	-	-	-	-
Mobiliario y Equipo de Administración	-	-	-	-	-	-
Mobiliario y Equipo Educativo y Recreativo	-	-	-	-	-	-
Equipo e Instrumental Médico y de Laboratorio	-	-	-	-	-	-
Vehículos y Equipo de Transporte	-	-	-	-	-	-
Equipo de Defensa y Seguridad	-	-	-	-	-	-
Maquinaria, Otros Equipos y Herramientas	-	-	-	-	-	-
Activos Biológicos	-	-	-	-	-	-
Bienes Inmuebles	-	-	-	-	-	-
Activos Intangibles	-	-	-	-	-	-
Inversión Pública	-	-	-	-	-	-
Obra Pública en Bienes de Dominio Público	-	-	-	-	-	-
Obra Pública en Bienes Propios	-	-	-	-	-	-
Proyectos Productivos y Acciones de Fomento	-	-	-	-	-	-
Inversiones Financieras y Otras Provisiones	-	-	-	-	-	-
Inversiones Para el Fomento de Actividades Productivas	-	-	-	-	-	-
Acciones y Participaciones de Capital	-	-	-	-	-	-
Compra de Títulos y Valores	-	-	-	-	-	-
Concesión de Préstamos	-	-	-	-	-	-
Inversiones en Fideicomisos, Mandatos y Otros Análogos	-	-	-	-	-	-
Fideicomiso de Desastres Naturales (Informativo)	-	-	-	-	-	-
Otras Inversiones Financieras	-	-	-	-	-	-
Provisiones para Contingencias y Otras Erogaciones Especiales	-	-	-	-	-	-
Participaciones y Aportaciones	-	-	-	-	-	-
Participaciones	-	-	-	-	-	-
Aportaciones	-	-	-	-	-	-
Convenios	-	-	-	-	-	-
Deuda Pública	-	-	-	-	-	-
Amortización de la Deuda Pública	-	-	-	-	-	-
Intereses de la Deuda Pública	-	-	-	-	-	-
Comisiones de la Deuda Pública	-	-	-	-	-	-
Gastos de la Deuda Pública	-	-	-	-	-	-
Costo por Coberturas	-	-	-	-	-	-
Apoyos Financieros	-	-	-	-	-	-
Adeudos de Ejercicios Fiscales Anteriores (Adefas)	-	-	-	-	-	-
Total de Egresos	11,896,378	13,890,826	25,787,204	23,071,442	21,936,725	2,715,762

Cuenta Pública Anual 2023
Consejo de Ciencia y Tecnología del Estado de Morelos
Estado Analítico del Ejercicio del Presupuesto de Egresos
Clasificación Administrativa
Del 1 de enero al 31 de diciembre de 2023
(Cifras en Pesos)

Concepto	Egresos					Subejercicio 6 = (3 - 4)
	Aprobado	Ampliaciones/ (Reducciones)	Modificado	Devengado	Pagado	
	1	2	3 = (1 + 2)	4	5	
Jefatura de la Oficina de la Gobernatura del Estado	-	-	-	-	-	-
Secretaría de Gobierno	-	-	-	-	-	-
Secretaría de Hacienda	-	-	-	-	-	-
Secretaría de Desarrollo Económico y del Trabajo	-	-	-	-	-	-
Secretaría de Desarrollo Agropecuario	-	-	-	-	-	-
Secretaría de Obras Públicas	-	-	-	-	-	-
Secretaría de Educación	-	-	-	-	-	-
Secretaría de Salud	-	-	-	-	-	-
Secretaría de Administración	-	-	-	-	-	-
Secretaría de la Contraloría	-	-	-	-	-	-
Secretaría de Turismo y Cultura	-	-	-	-	-	-
Secretaría de Desarrollo Social	-	-	-	-	-	-
Secretaría de Desarrollo Sustentable	-	-	-	-	-	-
Secretaría de Movilidad y Transporte	-	-	-	-	-	-
Comisión Estatal de Seguridad Pública	-	-	-	-	-	-
Consejería Jurídica	-	-	-	-	-	-
Gastos Institucionales	-	-	-	-	-	-
Total del Gasto	-	-	-	-	-	-

Consejo de Ciencia y Tecnología del Estado de Morelos
Estado Analítico del Ejercicio del Presupuesto de Egresos
Clasificación Administrativa
Del 1 de enero al 31 de diciembre de 2023

Concepto	Egresos					Subejercicio 6 = (3 - 4)
	Aprobado	Ampliaciones/ (Reducciones)	Modificado	Devengado	Pagado	
	1	2	3 = (1 + 2)	4	5	
Poder Ejecutivo	-	-	-	-	-	-
Poder Legislativo	-	-	-	-	-	-
Poder Judicial	-	-	-	-	-	-
Organismos Autónomos	-	-	-	-	-	-
Poder Ejecutivo de los Municipios	-	-	-	-	-	-
Total del Gasto	-	-	-	-	-	-

Sector Paraestatal del Gobierno del Estado de Morelos
Estado Analítico del Ejercicio del Presupuesto de Egresos
Clasificación Administrativa
Del 1 de enero al 31 de diciembre de 2023

Concepto	Egresos					Subejercicio 6 = (3 - 4)
	Aprobado	Ampliaciones/ (Reducciones)	Modificado	Devengado	Pagado	
	1	2	3 = (1 + 2)	4	5	
Entidades Paraestatales y Fideicomisos No Empresariales y No Financieros	11,896,378	13,890,826	25,787,204	23,071,442	21,936,725	2,715,762
Instituciones Públicas de la Seguridad Social	-	-	-	-	-	-
Entidades Paraestatales Empresariales No Financieras con Participación Estatal Mayoritaria	-	-	-	-	-	-
Fideicomisos Empresariales No Financieros con Participación Estatal Mayoritaria	-	-	-	-	-	-
Entidades Paraestatales Empresariales Financieras Monetarias con Participación Estatal Mayoritaria	-	-	-	-	-	-
Entidades Paraestatales Empresariales Financieras No Monetarias con Participación Estatal Mayoritaria	-	-	-	-	-	-
Fideicomisos Financieros Públicos con Participación Estatal Mayoritaria	-	-	-	-	-	-
Total del Gasto	11,896,378	13,890,826	25,787,204	23,071,442	21,936,725	2,715,762

Cuenta Pública Anual 2023
Consejo de Ciencia y Tecnología del Estado de Morelos
Estado Analítico del Ejercicio del Presupuesto de Egresos Detallado - LDF
Clasificación Administrativa
Del 1 de enero al 31 de diciembre de 2023
(Cifras en Pesos)

Concepto	Egresos					Subejercicio
	Aprobado	Ampliaciones/ (Reducciones)	Modificado	Devengado	Pagado	
Gasto No Etiquetado	11,896,378	13,890,826	25,787,204	23,071,442	21,936,725	2,715,762
Jefatura de la Oficina de la Gobernatura del Estado	-	-	-	-	-	-
Secretaría de Gobierno	-	-	-	-	-	-
Secretaría de Hacienda	-	-	-	-	-	-
Secretaría de Desarrollo Económico y del Trabajo	-	-	-	-	-	-
Secretaría de Desarrollo Agropecuario	-	-	-	-	-	-
Secretaría de Obras Públicas	-	-	-	-	-	-
Secretaría de Educación	-	-	-	-	-	-
Secretaría de Salud	-	-	-	-	-	-
Secretaría de Administración	-	-	-	-	-	-
Secretaría de la Contraloría	-	-	-	-	-	-
Secretaría de Turismo y Cultura	-	-	-	-	-	-
Secretaría de Desarrollo Social	-	-	-	-	-	-
Secretaría de Desarrollo Sustentable	-	-	-	-	-	-
Secretaría de Movilidad y Transporte	-	-	-	-	-	-
Comisión Estatal de Seguridad Pública	-	-	-	-	-	-
Consejería Jurídica	-	-	-	-	-	-
Gastos Institucionales	-	-	-	-	-	-
Poder Legislativo	-	-	-	-	-	-
Poder Judicial	-	-	-	-	-	-
Organismos Autónomos	-	-	-	-	-	-
Entidades Paraestatales y Fideicomisos No Empresariales y No Financieros	11,896,378	13,890,826	25,787,204	23,071,442	21,936,725	2,715,762
Entidades Paraestatales Empresariales No Financieras con Participación Estatal Mayoritaria	-	-	-	-	-	-
Poder Ejecutivo de los Municipios	-	-	-	-	-	-
Gasto Etiquetado	-	-	-	-	-	-
Jefatura de la Oficina de la Gobernatura del Estado	-	-	-	-	-	-
Secretaría de Gobierno	-	-	-	-	-	-
Secretaría de Hacienda	-	-	-	-	-	-
Secretaría de Desarrollo Económico y del Trabajo	-	-	-	-	-	-
Secretaría de Desarrollo Agropecuario	-	-	-	-	-	-
Secretaría de Obras Públicas	-	-	-	-	-	-
Secretaría de Educación	-	-	-	-	-	-
Secretaría de Salud	-	-	-	-	-	-
Secretaría de Administración	-	-	-	-	-	-
Secretaría de la Contraloría	-	-	-	-	-	-
Secretaría de Turismo y Cultura	-	-	-	-	-	-
Secretaría de Desarrollo Social	-	-	-	-	-	-
Secretaría de Desarrollo Sustentable	-	-	-	-	-	-
Secretaría de Movilidad y Transporte	-	-	-	-	-	-
Comisión Estatal de Seguridad Pública	-	-	-	-	-	-
Consejería Jurídica	-	-	-	-	-	-
Gastos Institucionales	-	-	-	-	-	-
Poder Legislativo	-	-	-	-	-	-
Poder Judicial	-	-	-	-	-	-
Organismos Autónomos	-	-	-	-	-	-
Entidades Paraestatales y Fideicomisos No Empresariales y No Financieros	-	-	-	-	-	-
Entidades Paraestatales Empresariales No Financieras con Participación Estatal Mayoritaria	-	-	-	-	-	-
Poder Ejecutivo de los Municipios	-	-	-	-	-	-
Total de Egresos	11,896,378	13,890,826	25,787,204	23,071,442	21,936,725	2,715,762

Cuenta Pública Anual 2023
Consejo de Ciencia y Tecnología del Estado de Morelos
Estado Analítico del Ejercicio del Presupuesto de Egresos
Clasificación Funcional (Finalidad y Función)
Del 1 de enero al 31 de diciembre de 2023
(Cifras en Pesos)

Concepto	Egresos					Subejercicio
	Aprobado	Ampliaciones/ (Reducciones)	Modificado	Devengado	Pagado	
	1	2	3 = (1 + 2)	4	5	
Gobierno	-	-	-	-	-	-
Legislación	-	-	-	-	-	-
Justicia	-	-	-	-	-	-
Coordinación de la Política de Gobierno	-	-	-	-	-	-
Relaciones Exteriores	-	-	-	-	-	-
Asuntos Financieros y Hacendarios	-	-	-	-	-	-
Seguridad Nacional	-	-	-	-	-	-
Asuntos de Orden Público y de Seguridad Interior	-	-	-	-	-	-
Otros Servicios Generales	-	-	-	-	-	-
Desarrollo Social	-	-	-	-	-	-
Protección Ambiental	-	-	-	-	-	-
Vivienda y Servicios a la Comunidad	-	-	-	-	-	-
Salud	-	-	-	-	-	-
Recreación, Cultura y Otras Manifestaciones Sociales	-	-	-	-	-	-
Educación	-	-	-	-	-	-
Protección Social	-	-	-	-	-	-
Otros Asuntos Sociales	-	-	-	-	-	-
Desarrollo Económico	11,896,378	13,890,826	25,787,204	23,071,442	21,936,725	2,715,762
Asuntos Económicos, Comerciales y Laborales en General	-	-	-	-	-	-
Agropecuaria, Silvicultura, Pesca y Caza	-	-	-	-	-	-
Combustibles y Energía	-	-	-	-	-	-
Minería, Manufacturas y Construcción	-	-	-	-	-	-
Transporte	-	-	-	-	-	-
Comunicaciones	-	-	-	-	-	-
Turismo	-	-	-	-	-	-
Ciencia, Tecnología e Innovación	11,896,378	13,890,826	25,787,204	23,071,442	21,936,725	2,715,762
Otras Industrias y Otros Asuntos Económicos	-	-	-	-	-	-
Otras no Clasificadas en Funciones Anteriores	-	-	-	-	-	-
Transacciones de la Deuda Pública / Costo Financiero de la Deuda	-	-	-	-	-	-
Transferencias, Participaciones y Aportaciones entre Diferentes Niveles y Ordenes de Gobierno	-	-	-	-	-	-
Saneamiento del Sistema Financiero	-	-	-	-	-	-
Adeudos de Ejercicios Fiscales Anteriores	-	-	-	-	-	-
Total del Gasto	11,896,378	13,890,826	25,787,204	23,071,442	21,936,725	2,715,762

Cuenta Pública Anual 2023
Consejo de Ciencia y Tecnología del Estado de Morelos
Estado Analítico del Ejercicio del Presupuesto de Egresos Detallado - LDF
Clasificación Funcional (Finalidad y Función)
Del 1 de enero al 31 de diciembre de 2023
(Cifras en Pesos)

Concepto	Egresos					Subejercicio
	Aprobado	Ampliaciones/ (Reducciones)	Modificado	Devengado	Pagado	
Gasto No Etiquetado	11,896,378	13,890,826	25,787,204	23,071,442	21,936,725	2,715,762
<i>Gobierno</i>	-	-	-	-	-	-
Legislación	-	-	-	-	-	-
Justicia	-	-	-	-	-	-
Coordinación de la Política de Gobierno	-	-	-	-	-	-
Relaciones Exteriores	-	-	-	-	-	-
Asuntos Financieros y Hacendarios	-	-	-	-	-	-
Seguridad Nacional	-	-	-	-	-	-
Asuntos de Orden Público y de Seguridad Interior	-	-	-	-	-	-
Otros Servicios Generales	-	-	-	-	-	-
<i>Desarrollo Social</i>	-	-	-	-	-	-
Protección Ambiental	-	-	-	-	-	-
Vivienda y Servicios a la Comunidad	-	-	-	-	-	-
Salud	-	-	-	-	-	-
Recreación, Cultura y Otras Manifestaciones Sociales	-	-	-	-	-	-
Educación	-	-	-	-	-	-
Protección Social	-	-	-	-	-	-
Otros Asuntos Sociales	-	-	-	-	-	-
<i>Desarrollo Económico</i>	11,896,378	13,890,826	25,787,204	23,071,442	21,936,725	2,715,762
Asuntos Económicos, Comerciales y Laborales en Gral.	-	-	-	-	-	-
Agropecuaria, Silvicultura, Pesca y Caza	-	-	-	-	-	-
Combustibles y Energía	-	-	-	-	-	-
Minería, Manufacturas y Construcción	-	-	-	-	-	-
Transporte	-	-	-	-	-	-
Comunicaciones	-	-	-	-	-	-
Turismo	-	-	-	-	-	-
Ciencia, Tecnología e Innovación	11,896,378	13,890,826	25,787,204	23,071,442	21,936,725	2,715,762
Otras Industrias y Otros Asuntos Económicos	-	-	-	-	-	-
<i>Otras no Clasificadas en Funciones Anteriores</i>	-	-	-	-	-	-
Transacciones de la Deuda Pública / Costo Financiero de la Deuda	-	-	-	-	-	-
Transferencias, Participaciones y Aportaciones entre Diferentes Niveles y Ordenes de Gobierno	-	-	-	-	-	-
Saneamiento del Sistema Financiero	-	-	-	-	-	-
Adeudos de Ejercicios Fiscales Anteriores	-	-	-	-	-	-
Gasto Etiquetado	-	-	-	-	-	-
<i>Gobierno</i>	-	-	-	-	-	-
Legislación	-	-	-	-	-	-
Justicia	-	-	-	-	-	-
Coordinación de la Política de Gobierno	-	-	-	-	-	-
Relaciones Exteriores	-	-	-	-	-	-
Asuntos Financieros y Hacendarios	-	-	-	-	-	-
Seguridad Nacional	-	-	-	-	-	-
Asuntos de Orden Público y de Seguridad Interior	-	-	-	-	-	-
Otros Servicios Generales	-	-	-	-	-	-
<i>Desarrollo Social</i>	-	-	-	-	-	-
Protección Ambiental	-	-	-	-	-	-
Vivienda y Servicios a la Comunidad	-	-	-	-	-	-
Salud	-	-	-	-	-	-
Recreación, Cultura y Otras Manifestaciones Sociales	-	-	-	-	-	-
Educación	-	-	-	-	-	-
Protección Social	-	-	-	-	-	-
Otros Asuntos Sociales	-	-	-	-	-	-
<i>Desarrollo Económico</i>	-	-	-	-	-	-
Asuntos Económicos, Comerciales y Laborales en Gral.	-	-	-	-	-	-
Agropecuaria, Silvicultura, Pesca y Caza	-	-	-	-	-	-
Combustibles y Energía	-	-	-	-	-	-
Minería, Manufacturas y Construcción	-	-	-	-	-	-
Transporte	-	-	-	-	-	-
Comunicaciones	-	-	-	-	-	-
Turismo	-	-	-	-	-	-
Ciencia, Tecnología e Innovación	-	-	-	-	-	-
Otras Industrias y Otros Asuntos Económicos	-	-	-	-	-	-
<i>Otras no Clasificadas en Funciones Anteriores</i>	-	-	-	-	-	-
Transacciones de la Deuda Pública / Costo Financiero de la Deuda	-	-	-	-	-	-
Transferencias, Participaciones y Aportaciones entre Diferentes Niveles y Ordenes de Gobierno	-	-	-	-	-	-
Saneamiento del Sistema Financiero	-	-	-	-	-	-
Adeudos de Ejercicios Fiscales Anteriores	-	-	-	-	-	-
Total del Egresos	11,896,378	13,890,826	25,787,204	23,071,442	21,936,725	2,715,762

Concepto	Egresos					Subejercicio
	Aprobado	Ampliaciones/ (Reducciones)	Modificado	Devengado	Pagado	
Gasto No Etiquetado	8,810,888	-	8,810,888	8,810,888	7,912,865	-
<i>Personal Administrativo y de Servicio Público</i>	8,810,888	-	8,810,888	8,810,888	7,912,865	-
<i>Magisterio</i>	-	-	-	-	-	-
<i>Servicios de Salud</i>	-	-	-	-	-	-
<i>Personal Administrativo</i>	-	-	-	-	-	-
<i>Personal Médico, Paramédico y afín</i>	-	-	-	-	-	-
<i>Seguridad Pública</i>	-	-	-	-	-	-
<i>Gastos Asociados a la Implementación de Nuevas Leyes Fed. o Reformas a las Mismas</i>	-	-	-	-	-	-
<i>Nombre del Programa o Ley 1</i>	-	-	-	-	-	-
<i>Nombre del Programa o Ley 2</i>	-	-	-	-	-	-
<i>Sentencias Laborales Definitivas</i>	-	-	-	-	-	-
Gasto Etiquetado	-	-	-	-	-	-
<i>Personal Administrativo y de Servicio Público</i>	-	-	-	-	-	-
<i>Magisterio</i>	-	-	-	-	-	-
<i>Servicios de Salud</i>	-	-	-	-	-	-
<i>Personal Administrativo</i>	-	-	-	-	-	-
<i>Personal Médico, Paramédico y afín</i>	-	-	-	-	-	-
<i>Seguridad Pública</i>	-	-	-	-	-	-
<i>Gastos Asociados a la Implementación de Nuevas Leyes Fed. o Reformas a las Mismas</i>	-	-	-	-	-	-
<i>Nombre del Programa o Ley 1</i>	-	-	-	-	-	-
<i>Nombre del Programa o Ley 2</i>	-	-	-	-	-	-
<i>Sentencias Laborales Definitivas</i>	-	-	-	-	-	-
Total del Gasto en Servicios Personales	8,810,888	-	8,810,888	8,810,888	7,912,865	-

Cuenta Pública Anual 2023
Consejo de Ciencia y Tecnología del Estado de Morelos
Estado Analítico del Ejercicio del Presupuesto de Egresos
Clasificación Económica (por Tipo de Gasto)
Del 1 de enero al 31 de diciembre de 2023
(Cifras en Pesos)

Concepto	Egresos					
	Aprobado	Ampliaciones/ (Reducciones)	Modificado	Devengado	Pagado	Subejercicio
	1	2	3 = (1 + 2)	4	5	6 = (3 - 4)
Gasto Corriente	11,122,521	11,525,945	22,648,466	20,594,830	19,597,840	2,053,636
Gasto de Capital	-	1,486,532	1,486,532	824,406	824,406	662,126
Amortización de la Deuda y Disminución de Pasivos	-	-	-	-	-	-
Pensiones y Jubilaciones	773,857	878,349	1,652,206	1,652,206	1,514,479	-
Participaciones	-	-	-	-	-	-
Total del Gasto	11,896,378	13,890,826	25,787,204	23,071,442	21,936,725	2,715,762

Consejo de Ciencia y Tecnología del Estado de Morelos

CCYTEM
CONSEJO DE CIENCIA
Y TECNOLOGÍA DEL
ESTADO DE MORELOS

Flujo de Fondos

Del 01 de enero al 31 de diciembre de 2023.

(Cifras en Pesos)

Concepto	Estimado / Aprobado	Devengado	Recaudado / Pagado
Rubros de Ingresos	11,896,378.00	31,807,500.00	31,807,500.00
Impuestos	0.00	0.00	0.00
Cuotas y Aportaciones de Seguridad Social	0.00	0.00	0.00
Contribuciones de Mejoras	0.00	0.00	0.00
Derechos	0.00	277,000.00	277,000.00
Productos	0.00	0.00	0.00
Aprovechamientos	0.00	16,604,016.00	16,604,016.00
Ingresos por Venta de Bienes, Prestación de Servicios y Otros Ingresos	0.00	344,257.00	344,257.00
Participaciones, Aportaciones, Convenios, Incentivos Derivados de la Colaboración Fiscal y Fondos Distintos de Aportaciones	0.00	1,807,501.00	1,807,501.00
Transferencias, Asignaciones, Subsidios y Subvenciones, y Pensiones y Jubilaciones	11,896,378.00	12,774,726.00	12,774,726.00
Ingresos Derivados de Financiamientos	0.00	0.00	0.00
Capítulos de Gasto	11,896,378.00	23,071,442.00	21,936,726.00
Servicios Personales	8,810,888.00	8,810,888.00	7,912,865.00
Materiales y Suministros	451,040.00	2,436,631.00	2,436,612.00
Servicios Generales	1,780,593.00	9,227,216.00	9,208,268.00
Transferencias, Asignaciones, Subsidios y Otras Ayudas	853,857.00	1,772,301.00	1,554,575.00
Bienes Muebles, Inmuebles e Intangibles	0.00	824,406.00	824,406.00
Inversión Pública	0.00	0.00	0.00
Inversiones Financieras y Otras Provisiones	0.00	0.00	0.00
Participaciones y Aportaciones	0.00	0.00	0.00
Deuda Pública	0.00	0.00	0.00
Total de las operaciones	-	8,736,058.00	9,870,774.00

Bajo protesta de decir verdad declaramos que los Estados Financieros y sus Notas son razonablemente correctos y responsabilidad del emisor

CCyTEM
CONSEJO DE CIENCIA
Y TECNOLOGÍA DEL
ESTADO DE MORELOS

Información Programática

CUENTA PÚBLICA ANUAL | 2023
CONSEJO DE CIENCIA Y TECNOLOGÍA
DEL ESTADO DE MORELOS

Concepto	Egresos					Subejercicio
	Aprobado	Ampliaciones/ (Reducciones)	Modificado	Devengado	Pagado	
	1	2	3 = (1 + 2.)	4	5	6 = (3 - 4)
Programas						
Subsidios: Sector Social y Privado o Ent. Federativas y Municipios						
Sujetos a Reglas de Operación	-	-	-	-	-	-
Otros Subsidios	-	-	-	-	-	-
Desempeño de las Funciones	11,896,378	13,890,826	25,787,204	23,071,442	21,936,725	2,715,762
Prestación de Servicios Públicos	-	-	-	-	-	-
Provisión de Bienes Públicos	-	-	-	-	-	-
Planeación, Seguimiento y Evaluación de Políticas Públicas	-	-	-	-	-	-
Promoción y Fomento	11,896,378	3,046,250	14,942,628	14,847,863	13,713,147	94,765
Regulación y Supervisión	-	-	-	-	-	-
Funciones de las Fuerzas Armadas (Únicamente Gobierno Federal)	-	-	-	-	-	-
Específicos	-	9,910,573	9,910,573	7,691,038	7,691,037	2,219,535
Proyectos de Inversión	-	934,003	934,003	532,541	532,541	401,462
Administrativos y de Apoyo						
Apoyo al Proceso Presupuestario y para Mejorar la Eficiencia Institucional	-	-	-	-	-	-
Apoyo a la Función Pública y al Mejoramiento de la Gestión	-	-	-	-	-	-
Operaciones Ajenas	-	-	-	-	-	-
Compromisos						
Obligaciones de Cumplimiento de Resolución Jurisdiccional	-	-	-	-	-	-
Desastres Naturales	-	-	-	-	-	-
Obligaciones						
Pensiones y Jubilaciones	-	-	-	-	-	-
Aportaciones a la Seguridad Social	-	-	-	-	-	-
Aportaciones a Fondos de Estabilización	-	-	-	-	-	-
Aportaciones a Fondos de Inversión y Reestructura de Pensiones	-	-	-	-	-	-
Programas de Gasto Federalizado (Gobierno Federal)						
Gasto Federalizado	-	-	-	-	-	-
Participaciones a Entidades Federativas y Municipios						
Costo financiero, deuda o apoyos a deudores y ahorradores de la banca	-	-	-	-	-	-
Adeudos de ejercicios fiscales anteriores	-	-	-	-	-	-
Total del Gasto	11,896,378	13,890,826	25,787,204	23,071,442	21,936,725	2,715,762

Cuenta Pública Anual 2023
Consejo de Ciencia y Tecnología del Estado de Morelos
Indicadores de Postura Fiscal
Del 1 de enero al 31 de diciembre de 2023
(Cifras en Pesos)

Concepto	Estimado/Aprobado	Devengado	Recaudado/Pagado
I. Ingresos Presupuestarios	11,896,378	31,807,500	31,807,500
1. Ingresos del Gobierno de la Entidad Federativa	-	-	-
2. Ingresos del Sector Paraestatal	11,896,378	31,807,500	31,807,500
II. Egresos Presupuestarios	11,896,378	23,071,442	21,936,725
3. Egresos del Gobierno de la Entidad Federativa	-	-	-
4. Egresos del Sector Paraestatal	11,896,378	23,071,442	21,936,725
III. Balance Presupuestario (Superávit o Déficit) (III= I - II)	-	8,736,058	9,870,775

Concepto	Estimado/Aprobado	Devengado	Recaudado/Pagado
III. Balance presupuestario (Superávit o Déficit)	-	8,736,058	9,870,775
IV. Intereses, Comisiones y Gastos de la Deuda	-	-	-
V. Balance Primario (Superávit o Déficit) (V= III + IV)	-	8,736,058	9,870,775

Concepto	Estimado/Aprobado	Devengado	Recaudado/Pagado
A. Financiamiento	-	-	-
B. Amortización de la deuda	-	-	-
C. Financiamiento Neto	-	-	-

INFORME DE PROGRAMAS Y PROYECTOS DE INVERSIÓN

No.	PROYECTO	MONTO AUTORIZADO	PERIODO PARA EJERCER RECURSO	MONTO POR EJERCER
1	IMEPAC. "PLAN INTEGRAL DE COMUNICACIÓN Y DIVULGACIÓN DE LA CIENCIA 2023"	\$ 4,010,500.00	08 FEBRERO- 31 DICIEMBRE 2023	\$ 1,554.33
2	IMEPAC-CEMITT / CePIM "CENTRO PROTECCIÓN INVENSIÓN Y MARCAS"	\$ 1,895,000.00	JULIO 2021-JULIO-2024	\$ 401,462.01
3	IMEPAC-DIRECCIÓN GENERAL/"CONSOLIDACIÓN COMERCIAL E INTELIGENCIA TECNOLÓGICA EN MORELOS"	\$ 1,707,035.82	ABRIL-2022-JUNIO-2023	\$ 1,149.53
4	IMEPAC-CEMOCC/"TRAILER DE LA CIENCIA"	\$ 2,450,000.00	ABRIL-2022-JUNIO-2023	\$ 0.00
5	IMEPAC-CEMOCC/"EXPOCIENCIAS MORELOS 2022"	\$ 400,000.00	ABRIL-2022-JUNIO-2023	\$ 1,510.33
6	FIFODEPI-CEMITT-2022 "STARTUP WEEKEND 3"	\$ 633,857.33	NOVIEMBRE-2022	\$ 159.59
7	FIFODEPI-CEMITT-2022 "IMPULSO INCUBACIÓN"	\$ 100,000.00	DICIEMBRE-2022-DIC-2023	\$ 0.00
8	REEMBOLSO DE PAGOS DE DERECHOS DE PROPIEDAD INTELECTUAL NACIONALES O EXTRANJEROS	\$ 116,000.00	SEPTIEMBRE 2022 - 30 DE ABRIL 2024	\$ 95,144.96
9	PLATAFORMA DE SISTEMAS DE ADMINISTRACION	\$ 339,500.00	22 SEPTIEMBRE 2022 - 30 DE ABRIL 2023	\$ 500.01
10	FORTALECIMIENTO DE LINEAS DE INVESTIGACIÓN	\$ 950,000.00	15 FEBRERO 2023 - 01 DICIEMBRE 2023	\$ 950,000.00
11	DATA EN INTELIGENCIA ARTIFICIAL	\$ 298,658.89	15 FEBRERO 2023 - 15 DICIEMBRE 2023	\$ 178,658.89
12	CIBER SEGURIDAD PARA JOVENES MORELENSES	\$ 348,000.00	15 FEBRERO 2023 - 15	\$ 116,000.00

				DICIEMBRE 2023	
13	INTRODUCCION A MUJERES EMPRESARIAS Y FUTURAS EMPRENDEDORAS	\$ 242,137.35		23 FEBRERO AL 23 ABRIL 2023	\$ 0.00
14	IMPULSANDO ECONOMÍA MORELOS	\$ 487,200.00		14 AGOSTO AL 14 DE DICIEMBRE 2023	\$ 87,200.00
15	EMPRENDIMIENTO A TRAVÉS CIENCIA CONCIENCIA	\$ 452,000.00		14 DE AGOSTO 2023 AL 14 DE MARZO 2024	\$ 113,000.00
16	HACKATHON	\$ 134,078.02		SEPTIEMBRE - DICIEMBRE 2023	\$ 1,222.52
17	STARTUP WEEKEND	\$ 429,382.12		SEPTIEMBRE - DICIEMBRE 2023	\$ 7,404.85
18	2DO CONGRESO IBEROAMERICANO	\$ 800,500.00		NOVIEMBRE 2023	\$ 180.08
19	MAKERSPACE DEL MUSEO DE CIENCIA DE MORELOS	\$ 1,100,000.00		01 DICIEMBRE 2023 AL 15 DE MARZO 2024	\$ 760,615.00

Ejercicio Fiscal 2023	
Trimestre:	Cuarto
Fecha:	15/01/2024

Reporte de avance en los Indicadores del Programa Presupuestario del Poder Ejecutivo con Matrices de Indicadores para Resultados

Programa presupuestario:		F084. Fomento para la innovación, ciencia y tecnología		Ramo:		_20_Ciencia_y_tecnología		Dependencia o Entidad:		Secretaría de Desarrollo Económico y del Trabajo		Unidad (es) responsable (s):		Consejo de Ciencia y Tecnología del Estado de Morelos			
DATOS DEL PROGRAMA																	
ALINEACIÓN																	
Programa derivado del PED 2019-2024																	
Agenda 2030																	
Eje estratégico:		5. Modernidad para las y los morelenses		Programa:		Programa Especial de Ciencia y Tecnología		Objetivo:		Objetivo 8: Promover el crecimiento económico sostenible, incluso y productivo y el trabajo decente para todos		Meta:		8.2. Lograr niveles más elevados de productividad económica mediante la diversificación, la modernización tecnológica y la innovación, entre otras cosas centrándose en sectores productivos de alto valor agregado y uso intensivo de mano de obra			
Objetivo:		5.2 Impulsar la investigación científica, el desarrollo tecnológico, la innovación y la divulgación a través del Sistema de Innovación, Ciencia y Tecnología para avanzar en la consolidación de una sociedad de conocimiento que responda a las necesidades y desafíos del entorno en Morelos.		Objetivo:		14. Incentivar la creación de nuevas micro y pequeñas empresas generadas por jóvenes emprendedores.		Objetivo:		Objetivo 8: Promover el crecimiento económico sostenible, incluso y productivo y el trabajo decente para todos		Meta:		8.2. Lograr niveles más elevados de productividad económica mediante la diversificación, la modernización tecnológica y la innovación, entre otras cosas centrándose en sectores productivos de alto valor agregado y uso intensivo de mano de obra			
Actividad Institucional																	
Finalidad:		3. Desarrollo Económico		Función:		3.8 Ciencia, Tecnología e Innovación		Subfunción:		3.8.3 Servicios Científicos y Tecnológicos		187. Formulación, articulación y conducción de la política en ciencia, tecnología e innovación					
RESULTADOS																	
INDICADORES																	
Nivel	Objetivos (Resumen Narrativo)	Nombre del indicador	Definición del indicador	Método de cálculo	Unidad de medida	Tipo Dimensión	Salida de medición	Frecuencia de medición	Linea base	Meta anual	Programación de metas trimestrales 2023				AVANCE ACUMULADO		
									2022	2023	1er. Trim.	2do. Trim.	3er. Trim.	4to. Trim.	Absoluto	Relativo	
Fin	9. Contribuir al crecimiento económico	Índice de Competitividad-Subíndice Innovación	Mide la posición de Morelos en materia de innovación y sofisticación de los sistemas económicos de las entidades federativas en México	Mitología de IMCO	Índice	Estratégico-Eficacia-Ascendente	Biennial		16	16				23			Sin avances registrados
Propósito	Ecosistema de Ciencia, Tecnología e Innovación en el Estado/Goberación.	Tasa de empresas e instituciones científicas y tecnológicas instaladas en Morelos por cada 100 mil habitantes de la PEA.	Mide la proporción de Empresas e Instituciones de base científica y tecnológica en Morelos en relación a la Población Económicamente Activa.	(Número de Empresas e Instituciones de base Científica y Tecnológicas instaladas en Morelos) / (PEA / 100 mil habitantes)	Tasa	Estratégico-Eficacia-Ascendente	Annual		45	45				45			Sin avances registrados
Componente 1	Empresas de base tecnológica apoyadas.	Porcentaje de empresas de base tecnológica apoyadas.	Muestra la Proporción de empresas de base tecnológica, apoyadas respecto a las que solicitaron apoyos	(Número de empresas de base tecnológica, asesoradas/ Total de empresas de base tecnológica que solicitaron asesoría) * 100	Porcentaje	Gestión-Eficacia-Ascendente	Trimestral		70%	31%				70.0%	215.0	100.0%	Verde
Actividad 1.1	Incubación de empresas de base tecnológica.	Porcentaje de empresas de base tecnológica, que concluyen la incubación	Mide el porcentaje de empresas de base tecnológica, que concluyen la incubación.	(Número de empresas de base tecnológica que concluyeron la incubación/Total de empresas de base tecnológica, incubadas) * 100	Porcentaje	Gestión-Eficacia-Ascendente	Trimestral		15	90%				80.0%	181.0	100.0%	Verde
Componente 2	Proyectos de propiedad intelectual apoyados.	Porcentaje de proyectos de propiedad intelectual apoyados	Mide la porción de proyectos de propiedad intelectual, apoyados respecto a los que solicitaron apoyos.	(Número de proyectos de propiedad intelectual apoyados/Total de proyectos de propiedad intelectual que solicitaron apoyos) * 100	Porcentaje	Gestión-Eficacia-Ascendente	Trimestral		30%	31%				70.0%	276.0	100.0%	Verde

Nivel	Objetivos (Resumen Narrativo)	INDICADORES				Línea base	Meta anual	Programación de metas trimestrales 2023				AVANCE ACUMULADO		SEMAFORO (Verde: Cumplimiento del 80-100% mejor o igual a 120% Amarillo: Cumplimiento del 70% mejor o igual a 20% y menor a 130% Rojo: Cumplimiento menor al 70% Naranja: Avance superior o igual al 160%)	
		Nombre del indicador	Definición del indicador	Método de cálculo	Unidad de medida			Tipo-Dimensión-Sentido de medición-Frecuencia de medición	Al periodo				Absoluto		Relativo
									1er. Trim.	2do. Trim.	3er. Trim.	4to. Trim.			
Actividad 2.1	Realización de asesorías para incentivar el registro de propiedad intelectual.	Porcentaje de asesorías de protección de propiedad intelectual concluidas con relación a las asesorías solicitadas que son concluidas	Mide la proporción de asesorías de protección de propiedad intelectual concluidas con relación a las asesorías solicitadas	(Número de asesorías de protección de propiedad intelectual que son concluidas / Total de asesorías de protección de propiedad intelectual solicitadas) * 100	Porcentaje	Gestión-Eficacia-Ascendente-Trimestral	2022	2023	1er. Trim.	2do. Trim.	3er. Trim.	4to. Trim.	1.703.0	100.0%	Verde
Componente 3	Reconocimientos y/o estímulos a la innovación, la investigación, la actividad inventiva y la vinculación, otorgados	Porcentaje de reconocimientos y/o estímulos a la innovación, la investigación, la actividad inventiva y la vinculación, otorgados	Se refiere a la proporción de reconocimientos y/o estímulos a la innovación, la investigación, la actividad inventiva y la vinculación, otorgados	(Número de reconocimientos y/o estímulos a la innovación, la investigación, la actividad inventiva y la vinculación, solicitados / Total de solicitudes de reconocimientos y/o estímulos a la innovación, la investigación, la actividad inventiva y la vinculación, solicitados y/o en respuesta a convocatorias) * 100	Porcentaje	Gestión-Eficacia-Ascendente-Trimestral	33%	36%			25.0%	50.0%	315.0	100.0%	Naranja
Actividad 3.1	Entrega de reconocimientos y/o estímulos a los investigadores, tecnólogos, estudiantes y grupos de investigación por sus logros obtenidos.	Porcentaje de reconocimientos y/o estímulos otorgados a los investigadores, tecnólogos, estudiantes y grupos de investigación entregados	Mide el porcentaje de reconocimientos y/o estímulos otorgados a los investigadores, tecnólogos, estudiantes y grupos de investigación entregados	(Número de reconocimientos y/o estímulos otorgados a los investigadores, tecnólogos, estudiantes y grupos de investigación entregados / Total de reconocimientos y/o estímulos otorgados a los investigadores, tecnólogos, estudiantes y grupos de investigación) * 100	Porcentaje	Gestión-Eficacia-Ascendente-Trimestral	100	100%		10.0%	25.0%	100.0%	180.0	100.0%	Verde
Componente 4	Programas y/o eventos de divulgación para la apropiación de la ciencia, la tecnología y la innovación, realizados.	Tasa de variación participación de personas en programas de y/o eventos de divulgación para la apropiación de la ciencia, la tecnología y la innovación, realizados.	Mide la variación porcentual participación de personas en programas de y/o eventos de divulgación para la apropiación de la ciencia, la tecnología y la innovación, realizados en el año actual / Total de personas que participaron en programas de y/o eventos y/o acciones de divulgación para la apropiación de la ciencia, la tecnología y la innovación, realizados en el año anterior	(Personas que participaron en programa y/o eventos y/o acciones de divulgación para la apropiación de la ciencia, la tecnología y la innovación, realizados en el año actual / Total de personas que participaron en programas de y/o eventos y/o acciones de divulgación para la apropiación de la ciencia, la tecnología y la innovación, realizados en el año anterior) * 100	Tasa	Gestión-Eficacia-Ascendente-Trimestral	1				1.0%		1.508.719.0	1.50%	Naranja
Actividad 4.2	Promoción de la divulgación de la ciencia, la tecnología y la innovación a través de actividades lúdicas para fomentar la apropiación social del conocimiento.	Porcentaje de personas atendidas con actividades lúdicas que fomentan la apropiación del conocimiento.	Mide el porcentaje de personas atendidas con actividades lúdicas que fomentan la apropiación del conocimiento.	(Número de personas atendidas con actividades lúdicas que fomentan la apropiación del conocimiento / Total de personas convocadas para actividades lúdicas que fomentan la apropiación del conocimiento) * 100	Porcentaje	Gestión-Eficacia-Ascendente-Trimestral	500,000	90%	15.0%	35.0%	90.0%		572,639.0	114.5%	Amarillo

Nivel	Objetivos (Resumen Narrativo)	INDICADORES				Línea base 2022	Meta anual 2023	Programación de metas trimestrales 2023				AVANCE ACUMULADO		SEMAFORO (Verde: Cumplimiento del 80-100% menor o igual a 120% Amarillo: Cumplimiento del 70-79% menor a 130% y Rojo: Cumplimiento menor al 70% Naranja: Avance superior o igual a 130%)	
		Nombre del indicador	Definición del indicador	Método de cálculo	Unidad de medida			Tipo -Dimensión-Sentido de medición- Frecuencia de medición	Al periodo				Absoluto		Relativo
									1er. Trim.	2do. Trim.	3er. Trim.	4to. Trim.			
	Organización de ferias, jornadas y eventos científicos, tecnológicos y de innovación, presenciales y/o virtuales para la apropiación social de la ciencia.	Porcentaje de personas que asistieron a ferias, jornadas y eventos científicos, tecnológicos y/o virtuales para la apropiación social de la ciencia.	Mide el porcentaje de personas que asistieron a ferias, jornadas y eventos científicos, tecnológicos y/o virtuales para la apropiación social de la ciencia.	(Número de personas que asistieron a ferias, jornadas y eventos científicos, tecnológicos y de innovación, presenciales y/o virtuales para la apropiación social de la ciencia / Total de personas convocadas para asistir a ferias, jornadas y eventos científicos, tecnológicos y de innovación, presenciales y/o virtuales para la apropiación social de la ciencia) * 100	Porcentaje	400,000	90%	15.0%	35.0%	90.0%	936,080.0	234.0%	Naranja		
PRESUPUESTO (Miles de pesos)															
COMPONENTES DEL PRESUPUESTO															
DEVENGADO AL TRIMESTRE DE CIEMBRE															
Gasto corriente y social															
Modalidad del presupuesto	Ingresos Propios	Estatal	Federal	Total	Ingresos Propios	Estatal	Federal	Devengado total	Porcentaje						
PRESUPUESTO AUTORIZADO	267.58	11,896.38		12,163.95	267.58	11,896.38		12,163.96	100.0%						
PRESUPUESTO MODIFICADO				-				-	0.0%						
Inversión															
Modalidad del presupuesto	Ingresos Propios	Estatal	Fondo:	Ramo 33	Ingresos Propios	Estatal	Fondo:	Otros Prog. Federales	Devengado total	Porcentaje					
PRESUPUESTO AUTORIZADO		13,623.25			13,623.25	10,907.48			10,907.48	80.1%					
PRESUPUESTO MODIFICADO					-				-	0.0%					
					Gasto autorizado total (Gasto corriente + inversión)										
					25,787.20				Gasto Devengado total (Gasto corriente + inversión)						
					Justificación de la diferencia de avances realizados con respecto a las metas programadas, cuando no se cumplió la meta o cuando se superó considerablemente.				23,071.44						
* Se hace mención que algunas actividades en ejercicios anteriores se median en valores absolutos															

Del Componente 1 al 4 y sus actividades se han tenido una favorable respuesta a las convocatorias emitidas por este Consejo y se han atendido al 100% todo lo relacionado en las actividades.

* El Presupuesto de Ingresos Propios reflejado en Gasto corriente y social por la cantidad de 267 mil 58 pesos, corresponde a la suma del Presupuesto Anual de la Dirección del Centro Morelense de Innovación y Transferencia Tecnológica y de la Dirección del Centro Morelense de Comunicación de la Ciencia.

* El Presupuesto Estatal reflejado en inversión por la cantidad de 13 millones 623 mil pesos, correspondió a la suma de proyectos IMPEPAC, FIFODEP y Gasto operativo


CCyTEM
CONSEJO DE CIENCIA
Y TECNOLOGÍA DEL
ESTADO DE MORELOS

Anexos

CUENTA PÚBLICA ANUAL | 2023
CONSEJO DE CIENCIA Y TECNOLOGÍA
DEL ESTADO DE MORELOS |

Relación de esquemas bursátiles y de coberturas financieras

No Aplica



MORELOS

Coordinación Estatal de Protección Civil Morelos

CUENTA PÚBLICA ANUAL CONSOLIDADA
ENTIDADES PARAESTATALES

2023



PROTECCIÓN CIVIL
MORELOS

Introducción

CUENTA PÚBLICA ANUAL
COORDINACIÓN ESTATAL DE PROTECCIÓN CIVIL MORELOS

2023

COORDINACIÓN ESTATAL DE PROTECCIÓN CIVIL MORELOS

Los Estados Financieros y sus notas que aquí se presentan tienen como objetivo proveer información financiera a los usuarios generales de la entidad, contiene los aspectos económicos, presupuestales, programáticos y financieros del Organismo.

El objetivo del presente documento es la revelación del contexto y de los aspectos económicos-financieros más relevantes que influyeron en las decisiones del período, y que deberán ser considerados en la elaboración de los estados financieros, presupuestales y programáticos para la mayor comprensión de los mismos y sus particularidades.

De esta manera, se informa y explica la respuesta del gobierno a las condiciones relacionadas con la información financiera, presupuestal y programática de cada período de gestión; además, de exponer aquellas políticas que podrían afectar la toma de decisiones en períodos posteriores.

El ente al ser un organismo descentralizado cuenta con recursos y personalidad jurídica propia, los principales recursos con los que opera en este periodo son derivados del Presupuesto asignado según el Presupuesto de Egresos del Gobierno del Estado de Morelos para el ejercicio fiscal del primero de enero al 31 de diciembre de 2023, y los Ingresos propios derivados de los servicios que presta esta Coordinación, en materia de Protección Civil.

Con fecha 28 de septiembre de 2012 se publicó, en el Periódico Oficial “Tierra y Libertad” número 5030, la Ley Orgánica de la Administración Pública del Estado de Morelos, ordenamiento legal que prevé dentro de la organización de la Administración Pública del Estado de Morelos, las Entidades de la Administración Pública Paraestatal compuesta entre otros por los Organismos Públicos Descentralizados, siendo que, por disposición expresa del Artículo Tercero Transitorio de la Ley antes referida, se derogan todas las demás disposiciones legales que se opongan a lo establecido en la propia Ley Orgánica de la Administración Pública del Estado de Morelos.

Ahora bien, los Organismo Públicos Descentralizados son, conforme a dicha Ley, Entidades creadas por ley o decreto del Congreso del Estado dotadas con personalidad jurídica, patrimonio propio y autonomía jerárquica respecto de la Administración Pública Central, pero están sectorizados a la Dependencia o Entidad que se establezca por acuerdo del titular del Poder Ejecutivo, a efecto de ejercer su coordinación, cualquiera que sea la estructura legal que adopten.

En virtud de ello, con fecha 16 de enero del 2018, se publicó en el Periódico Oficial “Tierra y Libertad” número 5569, Ley Estatal de Protección Civil de Morelos.

En dicha Ley se establece que la Coordinación Estatal es un Organismo Público Descentralizado de la Administración Pública, con personalidad jurídica y patrimonio propios, así como con autonomía técnica, ejecutiva, administrativa, presupuestal y de gestión, para la consecución de su objeto, la realización de sus funciones y la emisión de los actos de autoridad que conforme a la normativa correspondan, teniendo su sede en la ciudad de Cuernavaca, Morelos, sectorizado a la Secretaría de Gobierno del Estado de Morelos.

El organismo tiene como funciones proponer, dirigir, ejecutar y vigilar, en el ámbito de sus atribuciones, el cumplimiento de:


- I. Las acciones de Protección Civil en el Estado;
- II. El control operativo de las acciones que en la materia se efectúen, en coordinación con los sectores público, social y privado, grupos voluntarios y la población en general, y
- III. Las responsabilidades que se establezcan en el Programa Estatal de Protección Civil.

COORDINACIÓN ESTATAL DE PROTECCIÓN CIVIL MORELOS

El organismo tendrá como funciones proponer, dirigir, ejecutar y vigilar, en el ámbito de sus atribuciones, el cumplimiento de:

- I. Las acciones de Protección Civil en el Estado;
- II. El control operativo de las acciones que en la materia se efectúen, en coordinación con los sectores público, social y privado, grupos voluntarios y la población en general, y
- III. Las responsabilidades que se establezcan en el Programa Estatal.

La información que se presenta en este documento se refiere al ejercicio fiscal 2023.



PROTECCIÓN CIVIL
MORELOS

Información Contable

CUENTA PÚBLICA ANUAL | 2023
COORDINACIÓN ESTATAL DE PROTECCIÓN CIVIL MORELOS



Cuenta Pública Anual 2023
Coordinación Estatal de Protección Civil Morelos
Estado de Actividades
Del 1 de enero al 31 de diciembre de 2022 y 2023
(Cifras en Pesos)

Concepto	2022	2023	Concepto	2023	2022
INGRESOS Y OTROS BENEFICIOS			GASTOS Y OTRAS PÉRDIDAS		
<i>Ingresos de Gestión</i>			<i>Gastos de Funcionamiento</i>		
Impuestos	-	-	Servicios Personales	24,532,013	23,630,629
Cuotas y Aportaciones de Seguridad Social	-	-	Materiales y Suministros	17,541,355	18,174,196
Contribuciones de Mejoras	-	-	Servicios Generales	3,594,147	3,254,004
Derechos	-	-		3,396,511	2,202,429
Productos	-	-	<i>Transferencias, Asignaciones, Subsidios y Otras Ayudas</i>	821,977	533,660
Aprovechamientos	-	-	Transferencias Internas y Asignaciones al Sector Público	-	-
Ingresos por Venta de Bienes y Prestación de Servicios	-	-	Transferencias al Resto del Sector Público	-	-
			Subsidios y Subvenciones	-	-
<i>Participaciones, Aportaciones, Convenios, Incentivos Derivados de la Colaboración Fiscal, Fondos Distintos de Aportaciones, Transferencias, Asignaciones, Subsidios y Subvenciones, y Pensiones y Jubilaciones</i>	29,721,366	37,124,378	Ayudas Sociales	-	-
			Pensiones y Jubilaciones	821,977	533,660
Participaciones, Aportaciones, Convenios, Incentivos Derivados de la Colaboración Fiscal y Fondos Distintos de Aportaciones	-	-	Transferencias a Fideicomisos, Mandatos y Contratos Análogos	-	-
Transferencias, Asignaciones, Subsidios y Subvenciones, y Pensiones y Jubilaciones	29,721,366	37,124,378	Transferencias a la Seguridad Social	-	-
			Donativos	-	-
			Transferencias al Exterior	-	-
<i>Otros Ingresos y Beneficios</i>	524,470	86,324	<i>Participaciones y Aportaciones</i>	-	-
Ingresos Financieros	524,306	79,438	Participaciones	-	-
Incremento por Variación de Inventarios	-	-	Aportaciones	-	-
Disminución del Exceso de Estimaciones por Pérdida o Deterioro u Obsolescencia	-	-	Convenios	-	-
Disminución del Exceso de Provisiones	164	6,886	<i>Intereses, Comisiones y Otros Gastos de la Deuda Pública</i>	-	-
Otros Ingresos y Beneficios Varios	-	-	Intereses de la Deuda Pública	-	-
			Comisiones de la Deuda Pública	-	-
Total de Ingresos y Otros Beneficios	30,245,836	37,210,702	Gastos de la Deuda Pública	-	-
			Costo por Coberturas	-	-
			Apoyos Financieros	-	-
			<i>Otros Gastos y Pérdidas Extraordinarias</i>	6,434,981	7,001,048
			Estimaciones, Depreciaciones, Deterioros, Obsolescencia y Amortizaciones	6,434,981	6,982,716
			Provisiones	-	-
			Disminución de Inventarios	-	-
			Otros Gastos	-	18,332
			<i>Inversión Pública</i>	-	-
			Inversión Pública no Capitalizable	-	-
			Total de Gastos y Otras Pérdidas	31,788,971	31,165,337
			Resultados del Ejercicio (Ahorro/Desahorro)	(1,543,135)	6,045,365

Bajo protesta de decir verdad declaramos que los Estados Financieros y sus notas, son razonablemente correctos y son responsabilidad del emisor.



Cuenta Pública Anual 2023
Coordinación Estatal de Protección Civil Morelos
Estado de Situación Financiera
Al 31 de diciembre de 2022 y 2023
 (Cifras en Pesos)

CONCEPTO	Año		CONCEPTO	Año	
	2023	2022		2023	2022
ACTIVO			PASIVO		
Activo Circulante			Pasivo Circulante		
Efectivo y Equivalentes	12,802,617	12,614,356	Cuentas por Pagar a Corto Plazo	2,969,238	2,394,651
Derechos a Recibir Efectivo o Equivalentes	5,410,355	2,475,572	Documentos por Pagar a Corto Plazo	-	-
Derechos a Recibir Bienes o Servicios	6,301	4,801	Porción a Corto Plazo de la Deuda Pública a Largo Plazo	-	-
Inventarios	-	-	Títulos y Valores a Corto Plazo	-	-
Almacenes	-	-	Pasivos Diferidos a Corto Plazo	-	-
Estimación por Pérdida o Deterioro de Activos Circulantes	-	-	Fondos y Bienes de Terceros en Garantía y/o Administración a Corto Plazo	-	-
Otros Activos Circulantes	-	-	Provisiones a Corto Plazo	-	-
Total de Activos Circulantes	18,219,273	15,094,729	Otros Pasivos a Corto Plazo	-	-
Activo No Circulante			Total de Pasivos Circulantes	2,969,238	2,394,651
Inversiones Financieras a Largo Plazo	-	-	Pasivo No Circulante		
Derechos a Recibir Efectivo o Equivalentes a Largo Plazo	-	-	Cuentas por Pagar a Largo Plazo	-	-
Bienes Inmuebles, Infraestructura y Construcciones en Proceso	-	-	Documentos por Pagar a Largo Plazo	-	-
Bienes Muebles	46,320,350	43,885,683	Deuda Pública a Largo Plazo	-	-
Activos Intangibles	10,591	10,591	Pasivos Diferidos a Largo Plazo	-	-
Depreciación, Deterioro y Amortización Acumulada de Bienes	(23,536,537)	(17,188,448)	Fondos y Bienes de Terceros en Garantía y/o en Administración a Largo Plazo	-	-
Activos Diferidos	-	-	Provisiones a Largo Plazo	-	-
Estimación por Pérdida o Deterioro de Activos no Circulantes	-	-	Total de Pasivos No Circulantes	-	-
Otros Activos no Circulantes	-	-	Total del Pasivo	2,969,238	2,394,651
Total de Activos No Circulantes	22,794,404	26,707,826	HACIENDA PÚBLICA / PATRIMONIO		
Total del Activo	41,013,677	41,802,555	Hacienda Pública / Patrimonio Contribuido	14,307,186	14,307,186
			Aportaciones	-	-
			Donaciones de Capital	14,307,186	14,307,186
			Actualización de la Hacienda Pública / Patrimonio	-	-
			Hacienda Pública / Patrimonio Generado	23,737,253	25,100,718
			Resultados del Ejercicio (Ahorro / Desahorro)	(1,543,135)	6,046,365
			Resultados de Ejercicios Anteriores	25,242,592	19,017,557
			Revalúos	-	-
			Reservas	-	-
			Rectificaciones de Resultados de Ejercicios Anteriores	37,796	37,796
			Exceso o Insuficiencia en la Actualización de la Hacienda Pública / Patrimonio	-	-
			Resultado por Posición Monetaria	-	-
			Resultado por Tenencia de Activos no Monetarios	-	-
			Total Hacienda Pública / Patrimonio	38,044,439	39,407,904
			Total del Pasivo y Hacienda Pública / Patrimonio	41,013,677	41,802,555

Bajo protesta de decir verdad declaramos que los Estados Financieros y sus notas, son razonablemente correctos y son responsabilidad del emisor.



Cuenta Pública Anual 2023
Coordinación Estatal de Protección Civil Morelos
Estado de Situación Financiera Detallado - LDF
Al 31 de diciembre de 2022 y al 31 de diciembre de 2023
(Cifras en Pesos)

CONCEPTO	31 de diciembre 2023	31 de diciembre 2022	CONCEPTO	31 de diciembre 2023	31 de diciembre 2022
ACTIVO			PASIVO		
Activo Circulante			Activo Circulante		
Efectivo y Equivalentes	12,802,617	12,614,356	Cuentas por Pagar a Corto Plazo	2,969,238	2,394,651
Efectivo	-	-	Servicios Personales por Pagar a Corto Plazo	693,651	5,454
Bancos/Tesorería	1,011,441	12,614,356	Proveedores por Pagar a Corto Plazo	1,766,980	355,891
Bancos/Dependencias y Otros	-	-	Contratistas por Obras Públicas por Pagar a Corto Plazo	-	-
Inversiones Temporales (Hasta 3 meses)	11,791,176	-	Participaciones y Aportaciones por Pagar a Corto Plazo	-	-
Fondos con Afectación Específica	-	-	Transferencias Otorgadas por Pagar a Corto Plazo	127,423	-
Depósitos de Fondos de Terceros en Garantía y/o Admón.	-	-	Int., Comisiones y Otros Gastos de la Deuda Púb. por Pagar a Corto Plazo	-	-
Otros Efectivos y Equivalentes	-	-	Retenciones y Contribuciones por Pagar a Corto Plazo	381,050	1,318,089
	5,410,355	2,475,572	Devoluciones de la Ley de Ingresos por Pagar a Corto Plazo	-	-
Derechos a Recibir Efectivo o Equivalentes	-	-	Otras Cuentas por Pagar a Corto Plazo	134	715,217
Inversiones Financieras de Corto Plazo	-	-		-	-
Cuentas por Cobrar a Corto Plazo	5,369,146	2,422,930	Documentos por Pagar a Corto Plazo	-	-
Deudores Diversos por Cobrar a Corto Plazo	26,030	24,819	Documentos Comerciales por Pagar a Corto Plazo	-	-
Ingresos por Recuperar a Corto Plazo	-	-	Documentos con Contratistas por Obras Púb. por Pagar a Corto Plazo	-	-
Deudores por Anticipos de la Tesorería a Corto Plazo	-	-	Otros Documentos por Pagar a Corto Plazo	-	-
Préstamos Otorgados a Corto Plazo	-	-		-	-
Otros Derechos a Recibir Efectivo o Equiv. a Corto Plazo	15,179	27,823	Porción a Corto Plazo de la Deuda Pública a Largo Plazo	-	-
	6,301	4,801	Porción a Corto Plazo de la Deuda Pública	-	-
Derechos a Recibir Bienes o Servicios	-	-	Porción a Corto Plazo de Arrendamiento Financiero	-	-
Ant. a Proveedores por Adq. de Bienes y Prest. de Serv. a Corto Plazo	-	-		-	-
Ant. a Proveedores por Adq. de Bienes Inm. y Muebles a Corto Plazo	-	-	Títulos y Valores a Corto Plazo	-	-
Ant. a Proveedores por Adq. de Bienes Intangibles a Corto Plazo	-	-		-	-
Anticipo a Contratistas por Obras Públicas a Corto Plazo	-	-	Pasivos Diferidos a Corto Plazo	-	-
Otros Derechos a Recibir Bienes o Servicios a Corto Plazo	6,301	4,801	Ingresos Cobrados por Adelantado a Corto Plazo	-	-
	-	-	Intereses Cobrados por Adelantado a Corto Plazo	-	-
Inventarios	-	-	Otros Pasivos Diferidos a Corto Plazo	-	-
Inventario de Mercancías para Venta	-	-		-	-
Inventario de Mercancías Terminadas	-	-	Fondos y Bienes de Terceros en Garantía y/o Admón. a C. P.	-	-
Inventario de Mercancías en Proceso de Elaboración	-	-	Fondos en Garantía a Corto Plazo	-	-
Inventario de Materias Primas, Mat. y Suministros para Producción	-	-	Fondos en Administración a Corto Plazo	-	-
Bienes en Tránsito	-	-	Fondos Contingentes a Corto Plazo	-	-
	-	-	Fondos de Fideicomisos, Mandatos y Contratos Análogos a Corto Plazo	-	-
Almacenes	-	-	Otros Fondos de Terceros en Garantía y/o Administración a Corto Plazo	-	-
	-	-	Valores y Bienes en Garantía a Corto Plazo	-	-
Estimación por Pérdida o Deterioro de Activos Circulantes	-	-		-	-
Est. para Ctas. Incobrables por Derechos a Recibir Efectivo o Equiv.	-	-	Provisiones a Corto Plazo	-	-
Estimación por Deterioro de Inventarios	-	-	Provisión para Demandas y Juicios a Corto Plazo	-	-
	-	-	Provisión para Contingencias a Corto Plazo	-	-
Otros Activos Circulantes	-	-	Otras Provisiones a Corto Plazo	-	-
Valores en Garantía	-	-		-	-
Bienes en Garantía (excluye depósitos de fondos)	-	-	Otros Pasivos a Corto Plazo	-	-
Bienes Deriv. de Embargos, Decom., Aseguramientos y Dación en Pago	-	-	Ingresos por Clasificar	-	-
Adquisición con Fondos de Terceros	-	-	Recaudación por Participar	-	-
	-	-	Otros Pasivos Circulantes	-	-
Total de Activos Circulantes	18,219,273	15,094,729	Total de Pasivos Circulantes	2,969,238	2,394,651



Cuenta Pública Anual 2023
Coordinación Estatal de Protección Civil Morelos
Estado de Situación Financiera Detallado - LDF
Al 31 de diciembre de 2022 y al 31 de diciembre de 2023
(Cifras en Pesos)

CONCEPTO	31 de diciembre 2023	31 de diciembre 2022	CONCEPTO	31 de diciembre 2023	31 de diciembre 2022
Activo No Circulante			Pasivo No Circulante		
Inversiones Financieras a Largo Plazo	-	-	Cuentas por Pagar a Largo Plazo	-	-
Derechos a Recibir Efectivo o Equivalentes a Largo Plazo	-	-	Documentos por Pagar a Largo Plazo	-	-
Bienes Inmuebles, Infraestructura y Const. en Proceso	-	-	Deuda Pública a Largo Plazo	-	-
Bienes Muebles	46,320,350	43,885,683	Pasivos Diferidos a Largo Plazo	-	-
Activos Intangibles	10,591	10,591	Fdos. y Bienes de Terceros en Garantía y/o en Admón. a L.P.	-	-
Depreciación, Deterioro y Amortización Acumulada de Bienes	(23,536,537)	(17,188,448)	Provisiones a Largo Plazo	-	-
Activos Diferidos	-	-	Total de Pasivos No Circulantes	-	-
Estimación por Pérdida o Deterioro de Activos no Circulantes	-	-	Total del Pasivo	2,969,238	2,394,651
Otros Activos no Circulantes	-	-			
Total de Activos No Circulantes	22,794,404	26,707,826	HACIENDA PÚBLICA / PATRIMONIO		
Total del Activo	41,013,677	41,802,555	Hacienda Pública / Patrimonio Contribuido	14,307,186	14,307,186
			Aportaciones	-	-
			Donaciones de Capital	14,307,186	14,307,186
			Actualización de la Hacienda Pública / Patrimonio	-	-
			Hacienda Pública / Patrimonio Generado	23,737,253	25,100,718
			Resultados del Ejercicio (Ahorro / Desahorro)	(1,543,135)	6,045,365
			Resultados de Ejercicios Anteriores	25,242,592	19,017,557
			Revalúos	-	-
			Reservas	-	-
			Rectificaciones de Resultados de Ejercicios Anteriores	37,796	37,796
			Exceso o Insuficiencia en la Actualización de la Hacienda Pública / Patrimonio	-	-
			Resultado por Posición Monetaria	-	-
			Resultado por Tenencia de Activos no Monetarios	-	-
			Total Hacienda Pública / Patrimonio	38,044,439	39,407,904
			Total del Pasivo y Hacienda Pública / Patrimonio	41,013,677	41,802,555

Bajo protesta de decir verdad declaramos que los Estados Financieros y sus notas, son razonablemente correctos y son responsabilidad del emisor.



Cuenta Pública Anual 2023
Coordinación Estatal de Protección Civil Morelos
Estado de Cambios en la Situación Financiera
Del 1 de enero al 31 de diciembre de 2023
 (Cifras en Pesos)

Concepto	Origen	Aplicación	Concepto	Origen	Aplicación
ACTIVO	6,348,089	5,559,211	PASIVO	574,587	574,587
<i>Activo Circulante</i>	-	3,124,544	<i>Pasivo Circulante</i>	574,587	-
Efectivo y Equivalentes	-	188,261	Cuentas por Pagar a Corto Plazo	574,587	-
Derechos a Recibir Efectivo o Equivalentes	-	2,934,783	Documentos por Pagar a Corto Plazo	-	-
Derechos a Recibir Bienes o Servicios	-	1,500	Porción a Corto Plazo de la Deuda Pública a Largo Plazo	-	-
Inventarios	-	-	Títulos y Valores a Corto Plazo	-	-
Almacenes	-	-	Pasivos Diferidos a Corto Plazo	-	-
Estimación por Pérdida o Deterioro de Activos Circulantes	-	-	Fdos. y Bienes de Terceros en Garantía y/o Admón. a C. P.	-	-
Otros Activos Circulantes	-	-	Provisiones a Corto Plazo	-	-
	-	-	Otros Pasivos a Corto Plazo	-	-
<i>Activo No Circulante</i>	6,348,089	2,434,667	<i>Pasivo No Circulante</i>	-	-
Inversiones Financieras a Largo Plazo	-	-	Cuentas por Pagar a Largo Plazo	-	-
Derechos a Recibir Efectivo o Equivalentes a Largo Plazo	-	-	Documentos por Pagar a Largo Plazo	-	-
Bienes Inmuebles, Infraestructura y Constr. en Proceso	-	-	Deuda Pública a Largo Plazo	-	-
Bienes Muebles	-	2,434,667	Pasivos Diferidos a Largo Plazo	-	-
Activos Intangibles	-	-	Fdos. y Bienes de Terceros en Garantía y/o Admón. a L. P.	-	-
Depreciación, Deterioro y Amort. Acumulada de Bienes	6,348,089	-	Provisiones a Largo Plazo	-	-
Activos Diferidos	-	-		6,225,035	7,588,500
Est. por Pérdida o Deterioro de Activos no Circulantes	-	-	HACIENDA PÚBLICA / PATRIMONIO	6,225,035	7,588,500
Otros Activos no Circulantes	-	-	<i>Hacienda Pública / Patrimonio Contribuido</i>	-	-
	-	-	Aportaciones	-	-
	-	-	Donaciones de Capital	-	-
	-	-	Actualización de la Hacienda Pública / Patrimonio	-	-
	-	-	<i>Hacienda Pública / Patrimonio Generado</i>	6,225,035	7,588,500
	-	-	Resultados del Ejercicio (Ahorro / Desahorro)	-	7,588,500
	-	-	Resultados de Ejercicios Anteriores	6,225,035	-
	-	-	Revalúos	-	-
	-	-	Reservas	-	-
	-	-	Rectificaciones de Resultados de Ejercicios Anteriores	-	-
	-	-	<i>Exceso o Insuficiencia en la Actualización de la Hacienda Pública / Patrimonio</i>	-	-
	-	-	Resultado por Posición Monetaria	-	-
	-	-	Resultado por Tenencia de Activos no Monetarios	-	-

Bajo protesta de decir verdad declaramos que los Estados Financieros y sus notas, son razonablemente correctos y son responsabilidad del emisor.



Cuenta Pública Anual 2023
Coordinación Estatal de Protección Civil Morelos
Estado Analítico del Activo
Del 1 de enero al 31 de diciembre de 2023
(Cifras en Pesos)

Concepto	Saldo Inicial 1	Cargos del Periodo 2	Abonos del Periodo 3	Saldo Final 4 = (1 + 2 - 3)	Variación del Periodo (4 - 1)
ACTIVO	41,802,555	71,619,373	72,408,251	41,013,677	(788,878)
<i>Activo Circulante</i>	<i>15,094,729</i>	<i>69,097,814</i>	<i>65,973,270</i>	<i>18,219,273</i>	<i>3,124,544</i>
Efectivo y Equivalentes	12,614,356	38,645,009	38,456,748	12,802,617	188,261
Derechos a Recibir Efectivo o Equivalentes	2,475,572	30,451,305	27,516,522	5,410,355	2,934,783
Derechos a Recibir Bienes o Servicios	4,801	1,500	-	6,301	1,500
Inventarios	-	-	-	-	-
Almacenes	-	-	-	-	-
Estimación por Pérdida o Deterioro de Activos Circulantes	-	-	-	-	-
Otros Activos Circulantes	-	-	-	-	-
Activo No Circulante	26,707,826	2,521,559	6,434,981	22,794,404	(3,913,422)
Inversiones Financieras a Largo Plazo	-	-	-	-	-
Derechos a Recibir Efectivo o Equivalentes a Largo Plazo	-	-	-	-	-
Bienes Inmuebles, Infraestructura y Constr. en Proceso	-	-	-	-	-
Bienes Muebles	43,885,683	2,434,667	-	46,320,350	2,434,667
Activos Intangibles	10,591	-	-	10,591	-
Depreciación, Deterioro y Amort. Acumulada de Bienes	(17,188,448)	86,892	6,434,981	(23,536,537)	(6,348,089)
Activos Diferidos	-	-	-	-	-
Est. por Pérdida o Deterioro de Activos no Circulantes	-	-	-	-	-
Otros Activos no Circulantes	-	-	-	-	-

Bajo protesta de decir verdad declaramos que los Estados Financieros y sus notas, son razonablemente correctos y son responsabilidad del emisor.



Cuenta Pública Anual 2023
Coordinación Estatal de Protección Civil Morelos
Estado Analítico de la Deuda y Otros Pasivos
Del 1 de enero al 31 de diciembre de 2023
(Cifras en Pesos)

Denominación de las Deudas	Moneda de Contratación	Institución o País Acreedor	Saldo Inicial del Periodo	Saldo Final del Periodo
DEUDA PÚBLICA				
Corto Plazo				
Deuda Interna	Pesos		-	-
Instituciones de Crédito			-	-
Títulos y Valores			-	-
Arrendamientos Financieros			-	-
Deuda Externa	Pesos		-	-
Organismos Financieros Internacionales			-	-
Deuda Bilateral			-	-
Títulos y Valores			-	-
Arrendamientos Financieros			-	-
<i>Subtotal a Corto Plazo</i>			-	-
Largo Plazo				
Deuda Interna	Pesos		-	-
Instituciones de Crédito			-	-
Títulos y Valores			-	-
Arrendamientos Financieros			-	-
Deuda Externa	Pesos		-	-
Organismos Financieros Internacionales			-	-
Deuda Bilateral			-	-
Títulos y Valores			-	-
Arrendamientos Financieros			-	-
<i>Subtotal a Largo Plazo</i>			-	-
Otros Pasivos			2,394,651	2,969,238
Total Deuda y Otros Pasivos			2,394,651	2,969,238

Bajo protesta de decir verdad declaramos que los Estados Financieros y sus notas, son razonablemente correctos y son responsabilidad del emisor.



Cuenta Pública Anual 2023
Coordinación Estatal de Protección Civil Morelos
Informe Analítico de la Deuda Pública y Otros Pasivos - LDF
Del 1 de enero al 31 de diciembre de 2023
(Cifras en Pesos)

Denominación de la Deuda Pública y Otros Pasivos	Saldo al 31 de Diciembre de 2022	Disposiciones del Periodo	Amortizaciones del Periodo	Revaluaciones, Reclasificaciones y Otros Ajustes	Saldo Final del Periodo	Pago de Intereses del Periodo	Pago de Comisiones y demás costos asociados durante el Periodo
Deuda Pública	-	-	-	-	-	-	-
Corto Plazo	-	-	-	-	-	-	-
<i>Instituciones de Crédito</i>	-	-	-	-	-	-	-
<i>Títulos y Valores</i>	-	-	-	-	-	-	-
<i>Arrendamientos Financieros</i>	-	-	-	-	-	-	-
Largo Plazo	-	-	-	-	-	-	-
<i>Instituciones de Crédito</i>	-	-	-	-	-	-	-
<i>Títulos y Valores</i>	-	-	-	-	-	-	-
<i>Arrendamientos Financieros</i>	-	-	-	-	-	-	-
Otros Pasivos	2,394,651	-	-	-	2,969,238	-	-
Total de la Deuda Pública y Otros Pasivos	2,394,651	-	-	-	2,969,238	-	-
Deuda Contingente¹ (Informativo)							
Deuda Contingente 1	-	-	-	-	-	-	-
Deuda Contingente 2	-	-	-	-	-	-	-
Deuda Contingente xx	-	-	-	-	-	-	-
Valor de Instrumentos Bono Cupón Cero²							
Instrumento Bono Cupón Cero 1	-	-	-	-	-	-	-
Instrumento Bono Cupón Cero 2	-	-	-	-	-	-	-
Instrumento Bono Cupón Cero 3	-	-	-	-	-	-	-

1 Se refiere a cualquier Financiamiento sin fuente o garantía de pago definida, que sea asumida de manera solidaria o subsidiaria por las Entidades Federativas con sus Municipios, organismos descentralizados y empresas de participación estatal mayoritaria y fideicomisos, locales o municipales, y por los Municipios con sus respectivos organismos descentralizados y empresas de participación municipal mayoritaria.

2 Se refiere al valor del Bono Cupón Cero que respalda el pago de los créditos asociados al mismo (Activo).

Obligaciones a Corto Plazo	Monto Contratado	Plazo Pactado	Tasa de Interés	Comisiones y Costos Relacionados	Tasa Efectiva
Obligaciones a Corto Plazo (Informativo)					
Crédito 1	-	-	-	-	-
Crédito 2	-	-	-	-	-
Crédito xx	-	-	-	-	-

Bajo protesta de decir verdad declaramos que los Estados Financieros y sus notas, son razonablemente correctos y son responsabilidad del emisor.



Cuenta Pública Anual 2023
Coordinación Estatal de Protección Civil Morelos
Informe Analítico de Obligaciones Diferentes de Financiamientos - LDF
Del 1 de enero al 31 de diciembre de 2023
(Cifras en Pesos)

Denominación de las Obligaciones Diferentes de Financiamiento	Fecha del Contrato	Fecha de inicio de operación del proyecto	Fecha de vencimiento	Monto de la inversión pactado	Plazo pactado	Monto promedio mensual del pago de la contraprestación	Monto promedio mensual del pago correspondiente al pago de inversión	Monto pagado de la inversión al 31 de diciembre de 2023	Monto pagado de la inversión actualizado al 31 de diciembre de 2023	Saldo pendiente por pagar de la inversión al 31 de diciembre de 2023
Asociaciones Público Privadas (APP - s)				-		-	-	-	-	-
APP 1				-		-	-	-	-	-
APP 2				-		-	-	-	-	-
APP 3				-		-	-	-	-	-
APP xx				-		-	-	-	-	-
Otros Instrumentos				-		-	-	-	-	-
Otro Instrumento 1				-		-	-	-	-	-
Otro Instrumento 2				-		-	-	-	-	-
Otro Instrumento 3				-		-	-	-	-	-
Otro Instrumento xx				-		-	-	-	-	-
Total de Obligaciones Diferentes de Financiamiento				-		-	-	-	-	-

NO APLICA

Bajo protesta de decir verdad declaramos que los Estados Financieros y sus notas, son razonablemente correctos y son responsabilidad del emisor.



Cuenta Pública Anual 2023
Coordinación Estatal de Protección Civil Morelos
Estado de Variación en la Hacienda Pública
Del 1 de enero al 31 de diciembre de 2023
 (Cifras en Pesos)

Concepto	Hacienda Pública/Patrimonio Contribuido	Hacienda Pública/Patrimonio Generado de Ejercicios Anteriores	Hacienda Pública/Patrimonio Generado del Ejercicio	Exceso o Insuficiencia en la Actualización de la Hacienda Pública / Patrimonio	TOTAL
Hacienda Pública / Patrimonio Contribuido Neto de 2022	14,307,186	-	-	-	14,307,186
<i>Aportaciones</i>	-	-	-	-	-
<i>Donaciones de Capital</i>	14,307,186	-	-	-	14,307,186
<i>Actualización de la Hacienda Pública / Patrimonio</i>	-	-	-	-	-
Hacienda Pública / Patrimonio Generado Neto de 2022	-	19,055,353	6,045,365	-	25,100,718
<i>Resultados del Ejercicio (Ahorro / Desahorro)</i>	-	-	6,045,365	-	6,045,365
<i>Resultados de Ejercicios Anteriores</i>	-	19,017,557	-	-	19,017,557
<i>Revalúos</i>	-	-	-	-	-
<i>Reservas</i>	-	-	-	-	-
<i>Rectificaciones de Resultados de Ejercicios Anteriores</i>	-	37,796	-	-	37,796
Exceso o Insuficiencia en la Actualización de la Hacienda Pública / Patrimonio Neto de 2022	-	-	-	-	-
<i>Resultado por Posición Monetaria</i>	-	-	-	-	-
<i>Resultado por Tenencia de Activos no Monetarios</i>	-	-	-	-	-
Hacienda Pública / Patrimonio Neto Final de 2022	14,307,186	19,055,353	6,045,365	-	39,407,904
Cambios en la Hacienda Pública / Patrimonio Contribuido Neto de 2023	-	-	-	-	-
<i>Aportaciones</i>	-	-	-	-	-
<i>Donaciones de Capital</i>	-	-	-	-	-
<i>Actualización de la Hacienda Pública / Patrimonio</i>	-	-	-	-	-
Variaciones de la Hacienda Pública / Patrimonio Generado Neto de 2023	-	6,225,035	(7,588,500)	-	(1,363,465)
<i>Resultados del Ejercicio (Ahorro / Desahorro)</i>	-	-	(1,543,135)	-	(1,543,135)
<i>Resultados de Ejercicios Anteriores</i>	-	6,225,035	(6,045,365)	-	179,670
<i>Revalúos</i>	-	-	-	-	-
<i>Reservas</i>	-	-	-	-	-
<i>Rectificaciones de Resultados de Ejercicios Anteriores</i>	-	-	-	-	-
Cambios en el Exceso o Insuficiencia en la Actualización de la Hacienda Pública / Patrimonio Neto de 2023	-	-	-	-	-
<i>Resultado por Posición Monetaria</i>	-	-	-	-	-
<i>Resultado por Tenencia de Activos no Monetarios</i>	-	-	-	-	-
Hacienda Pública / Patrimonio Neto Final de 2023	14,307,186	25,280,388	(1,543,135)	-	38,044,439

Bajo protesta de decir verdad declaramos que los Estados Financieros y sus notas, son razonablemente correctos y son responsabilidad del emisor.

Concepto		2023	2022	Concepto		2023	2022
Flujos de Efectivo de las Actividades de Operación				Flujos de Efectivo de las Actividades de Inversión			
Origen		30,245,836	37,210,703	Origen		4,166,063	7,916,619
Impuestos		-	-	Bienes Inmuebles, Infraestructura y Construcciones en Proceso		-	-
Cuotas y Aportaciones de Seguridad Social		-	-	Bienes Muebles		-	-
Contribuciones de Mejoras		-	-	Otros Orígenes de Inversión		4,166,063	7,916,619
Derechos		-	-	Aplicación		2,434,667	13,624,726
Productos		-	-	Bienes Inmuebles, Infraestructura y Construcciones en Proceso		-	-
Aprovechamientos		-	-	Bienes Muebles		2,434,667	5,106,219
Ingresos por Venta de Bienes y Prestación de Servicios		-	-	Otras Aplicaciones de Inversión		-	8,518,507
Participaciones, Aportaciones, Convenios, Incentivos Derivados de la Colaboración Fiscal y Fondos Distintos de Aportaciones		-	-	Flujos Netos de Efectivo por Actividades de Inversión		1,731,396	(5,708,107)
Transferencias, Asignaciones, Subsidios y Subvenciones, y Pensiones y Jubilaciones		29,721,366	37,124,378	Flujo de Efectivo de las Actividades de Financiamiento			
Otros Orígenes de Operación		524,470	86,325	Origen			
Aplicación		31,788,971	31,165,337	Endeudamiento Neto		-	-
Servicios Personales		17,541,355	18,174,196	Interno		-	-
Materiales y Suministros		3,594,147	3,254,004	Externo		-	-
Servicios Generales		3,396,511	2,202,429	Otros Orígenes de Financiamiento		-	-
Transf. Internas y Asignaciones al Sector Público		-	-	Aplicación			
Transferencias al resto del Sector Público		-	-	Servicios de la Deuda		-	-
Subsidios y Subvenciones		-	-	Interno		-	-
Ayudas Sociales		-	-	Externo		-	-
Pensiones y Jubilaciones		821,977	533,660	Otras Aplicaciones de Financiamiento		-	-
Transf. a Fideicomisos, Mandatos y Contratos Análogos		-	-	Flujos Netos de Efectivo por Actividades de Financiamiento			
Transferencias a la Seguridad Social		-	-	Incremento/Disminución Neta en el Efectivo y Equivalentes al Efectivo		188,261	337,259
Donativos		-	-	Efectivo y Equivalentes al Efectivo al Inicio del Ejercicio		12,614,356	12,277,097
Transferencias al Exterior		-	-	Efectivo y Equivalentes al Efectivo al Final del Ejercicio		12,802,617	12,614,356
Participaciones		-	-				
Aportaciones		-	-				
Convenios		-	-				
Otras Aplicaciones de Operación		6,434,981	7,001,048				
Flujos Netos de Efectivo por Actividades de Operación		(1,543,135)	6,045,366				

Bajo protesta de decir verdad declaramos que los Estados Financieros y sus notas, son razonablemente correctos y son responsabilidad del emisor.

COORDINACIÓN ESTATAL DE PROTECCIÓN CIVIL MORELOS
PASIVOS CONTINGENTES
Al 31 de diciembre de 2023

CUENTA	NOMBRE DE LA CUENTA	IMPORTE
<i>7410</i>	<i>DEMANDAS JUDICIALES EN PROCESO DE RESOLUCIÓN</i>	<i>688,660.71</i>
7410-001	LABORAL	688,660.71
7410-001-0001	ILSE PAMELA SANTOS ARIZMENDI	60,891.19
7410-001-0005	MARÍA DEL ROSARIO BELTRÁN COLÍN	627,769.52

a) NOTAS DE DESGLOSE

J) NOTAS AL ESTADO DE SITUACIÓN FINANCIERA:

ACTIVO

EFFECTIVO Y EQUIVALENTES

- Los fondos con afectación específica, el tipo y monto de los mismos se integra de la siguiente manera:
 - Cuentas bancarias específicas, para el manejo y custodia de recursos federales:

RELACIÓN DE CUENTAS BANCARIAS PRODUCTIVAS ESPECÍFICAS AL 31 DE DICIEMBRE DE 2023

Clave	Fondo, Programa o Convenio	Datos de la Cuenta Bancaria	
		Institución Bancaria	Número de Cuenta

Al cierre del periodo no se cuenta con cuentas bancarias de recursos federales

- Cuentas bancarias generales con saldos al final del periodo.

SALDOS AL AL 31 DE DICIEMBRE DE 2023
BANCOS

1112	BANCOS/TESORERÍA	1,011,440.60
1112-001	RECURSOS ESTATALES	1,011,440.60
1112-001-004	2022	700,811.76
1112-001-004-0002	65509055971 PRESUPUESTO APROBADO SANTANDER	700,811.76
1112-001-005	2023	310,628.84
1112-001-005-0001	22000805187 SERVICIOS PERSONALES SANTANDER	218,527.35
1112-001-005-0002	22000805156 GASTO CORRIENTE SANTANDER	92,101.49
1112-001-005-0003	22000805190 INGRESOS PROPIOS	-

- Fondos con afectación específica

Este ente no maneja Fondos de afectación específica.

Inversiones financieras

SALDOS AL AL 31 DE DICIEMBRE DE 2023

1114	INVERSIONES TEMPORALES (HASTA 3 MESES)	11,791,176.42
1114-001	RECURSOS ESTATALES	11,791,176.42
1114-001-001	2023	11,791,176.42
1114-001-001-0001	65509055971 PRESUPUESTO APROBADO SANTANDER	11,791,176.42

DERECHOS A RECIBIR EFECTIVO Y EQUIVALENTES Y BIENES O SERVICIOS

2. El Ente no cuenta en sus registros con contribuciones pendientes de cobro y/o por recuperar de hasta cinco ejercicios anteriores, asimismo no se tienen registros de montos sujetos a algún tipo de juicio con una antigüedad mayor a la señalada.

Relación de cuentas por cobrar:

SALDOS AL AL 31 DE DICIEMBRE DE 2023

1122	CUENTAS POR COBRAR A CORTO PLAZO	5,369,146.34
1122-001	RECURSOS ESTATALES	2,078,762.34
1122-001-001	GOBIERNO DEL ESTADO DE MORELOS	2,078,762.34
1122-001-001-0001	SERVICIOS PERSONALES	2,078,762.34
1122-91	TRANSFERENCIAS Y ASIGNACIONES	3,290,384.00
1122-91-001	RECURSOS ESTATALES	3,290,384.00
1122-91-001-001	GOBIERNO DEL ESTADO DE MORELOS	3,290,384.00
1122-91-001-001-0004	SERVICIOS PRESTADOS POR CEPCM	3,290,384.00
1123	DEUDORES DIVERSOS POR COBRAR A CORTO PLAZO	26,029.89
1123-001	RECURSOS ESTATALES	26,029.89
1123-001-100	FUNCIONARIOS DE LA CEPCM	3,415.13
1123-001-100-0013	RAYMUNDO VÁZQUEZ RODRÍGUEZ	375.00
1123-001-100-0019	MOISES DANIEL LOPEZ MORALES	3,040.13
1123-001-200	VARIOS	22,614.76
1123-001-200-0001	BANORTE	22,011.56
1123-001-200-0006	SANTANDER	603.20
1129	OTROS DERECHOS A RECIBIR EFECTIVO O EQUIVALENTES A CORTO PL	15,178.67
1129-001	RECURSOS ESTATALES	15,178.67
1129-001-001	RETENCIONES DE IMPUESTOS	15,053.57
1129-001-001-0001	IMPUESTO SOBRE LA RENTA - ISR	15,053.57
1129-001-002	SUBSIDIOS	125.10
1129-001-002-0001	SUBSIDIO PARA EL EMPLEO	125.10

Antigüedad de saldos cuentas por cobrar

Análisis de cuentas por cobrar de manera agrupada por tipo y con una desagregación por su vencimiento en días a 90, 180, menor o igual a 365 y mayor a 365:

CUENTA	NOMBRE	MENOS DE 90 DÍAS	90 DÍAS	180 DÍAS	365 DÍAS	TOTAL
1122	CUENTAS POR COBRAR A CORTO PLAZO	3,290,384.00	-	-	2,078,762.34	5,369,146.34
1122-001	RECURSOS ESTATALES	-	-	-	2,078,762.34	2,078,762.34
1122-001-001	GOBIERNO DEL ESTADO DE MORELOS	-	-	-	2,078,762.34	2,078,762.34
1122-001-001-0001	SERVICIOS PERSONALES	-	-	-	2,078,762.34	2,078,762.34
1122-91	TRANSFERENCIAS Y ASIGNACIONES	3,290,384.00	-	-	-	3,290,384.00
1122-91-001	RECURSOS ESTATALES	3,290,384.00	-	-	-	3,290,384.00
1122-91-001-001	GOBIERNO DEL ESTADO DE MORELOS	3,290,384.00	-	-	-	3,290,384.00
1122-91-001-001-0004	SERVICIOS PRESTADOS POR CEPCM	3,290,384.00	-	-	-	3,290,384.00

1123	DEUDORES DIVERSOS POR COBRAR A CORTO PLAZO	4,018.33	-	-	22,011.56	26,029.89
1123-001	RECURSOS ESTATALES	4,018.33	-	-	22,011.56	26,029.89
1123-001-100	FUNCIONARIOS DE LA CEPCM	3,415.13	-	-	-	3,415.13
1123-001-100-0013	RAYMUNDO VÁZQUEZ RODRÍGUEZ	375.00	-	-	-	375.00
1123-001-100-0019	MOISES DANIEL LOPEZ MORALES	3,040.13	-	-	-	3,040.13
1123-001-200	VARIOS	603.20	-	-	22,011.56	22,614.76
1123-001-200-0001	BANORTE	-	-	-	22,011.56	22,011.56
1123-001-200-0006	SANTANDER	603.20	-	-	-	603.20
1129	OTROS DERECHOS A RECIBIR EFECTIVO O EQUIVALENTES	125.10	-	-	15,053.57	15,178.67
1129-001	RECURSOS ESTATALES	125.10	-	-	15,053.57	15,178.67
1129-001-001	RETENCIONES DE IMPUESTOS	-	-	-	15,053.57	15,053.57
1129-001-001-0001	IMPUESTO SOBRE LA RENTA - ISR	-	-	-	15,053.57	15,053.57
1129-001-002	SUBSIDIOS	125.10	-	-	-	125.10
1129-001-002-0001	SUBSIDIO PARA EL EMPLEO	125.10	-	-	-	125.10

Las cuentas por cobrar registradas en el rubro de derechos a recibir efectivo o equivalentes a largo plazo corresponden a aquellas que se encuentran en proceso jurídico para su recuperación, situación que no se ha dado.

BIENES DISPONIBLES PARA SU TRANSFORMACIÓN O CONSUMO (INVENTARIOS)

- La Coordinación Estatal de Protección Civil Morelos no realiza procesos de transformación y/o elaboración de bienes.

ALMACÉN

- El Ente, no cuenta con Almacén de materiales, sólo con un espacio en donde se resguarda lo que las unidades administrativas solicitan para su consumo inmediato.
- Método de valuación del almacén

No se aplica método de valuación alguno al inventario de acuerdo con lo explicado en el punto anterior.

INVERSIONES FINANCIERAS

- El Ente no cuenta con Inversiones Financieras que se consideren fideicomisos.
- El saldo de las inversiones financieras es el siguiente:

SALDOS AL AL 31 DE DICIEMBRE DE 2023		
1114	INVERSIONES TEMPORALES (HASTA 3 MESES)	11,791,176.42
1114-001	RECURSOS ESTATALES	11,791,176.42
1114-001-001	2023	11,791,176.42
1114-001-001-0001	65509055971 PRESUPUESTO APROBADO SANTANDER	11,791,176.42

BIENES MUEBLES, INMUEBLES E INTANGIBLES

8. Se informa de manera agrupada por cuenta, los rubros de Bienes Muebles.

SALDOS AL AL 31 DE DICIEMBRE DE 2023

1240	BIENES MUEBLES	46,320,350.01
1241	MOBILIARIO Y EQUIPO DE ADMINISTRACIÓN	3,870,522.61
1241-1	Muebles de Oficina y Estantería	1,221,402.98
1241-1-100	RECURSOS ESTATALES	1,221,402.98
1241-1-100-0511	MUEBLES DE OFICINA Y ESTANTERÍA	1,221,402.98
1241-2	Muebles, Excepto de Oficina y Estantería	28,682.28
1241-2-100	RECURSOS ESTATALES	28,682.28
1241-2-100-0512	MUEBLES, EXCEPTO DE OFICINA Y ESTANTERÍA	28,682.28
1241-3	Equipo de Cómputo y de Tecnologías de la Información	2,607,312.10
1241-3-100	RECURSOS ESTATALES	2,607,312.10
1241-3-100-0515	EQUIPO DE CÓMPUTO Y DE TECNOLOGÍAS DE LA INFORMACIÓN	2,607,312.10
1241-9	Otros Mobiliarios y Equipos de Administración	13,125.25
1241-9-100	RECURSOS ESTATALES	13,125.25
1241-9-100-0519	OTROS MOBILIARIOS Y EQUIPOS DE ADMINISTRACIÓN	13,125.25
1242	MOBILIARIO Y EQUIPO EDUCACIONAL Y RECREATIVO	1,117,710.81
1242-1	Equipos y Aparatos Audiovisuales	49,945.10
1242-1-100	RECURSOS ESTATALES	49,945.10
1242-1-100-0521	EQUIPOS Y APARATOS AUDIOVISUALES	49,945.10
1242-3	Cámaras Fotográficas y de Video	589,136.34
1242-3-100	RECURSOS ESTATALES	589,136.34
1242-3-100-0523	CÁMARAS FOTOGRAFÍAS Y DE VIDEO	589,136.34
1242-9	Otro Mobiliario y Equipo Educacional y Recreativo	478,629.37
1242-9-100	RECURSOS ESTATALES	478,629.37
1242-9-100-0529	OTRO MOBILIARIO Y EQUIPO EDUCACIONAL Y RECREATIVO	478,629.37
1243	EQUIPO E INSTRUMENTAL MÉDICO Y DE LABORATORIO	86,768.00
1243-1	Equipo Médico y de Laboratorio	86,768.00
1243-1	Equipo Médico y de Laboratorio	86,768.00
1243-1-100	RECURSOS ESTATALES	86,768.00
1244	VEHÍCULOS Y EQUIPO DE TRANSPORTE	22,116,821.21
1244-1	vehículos y equipo terrestre	21,537,593.77
1244-1-100	RECURSOS ESTATALES	21,537,593.77
1244-1-100-0541	VEHÍCULOS Y EQUIPO TERRESTRE	21,537,593.77
1244-9	Otros Equipos de Transporte	579,227.44
1244-9-100	RECURSOS ESTATALES	579,227.44
1244-9-100-0549	OTROS EQUIPOS DE TRANSPORTE	579,227.44
1246	MAQUINARIA, OTROS EQUIPOS Y HERRAMIENTAS	19,128,527.38
1246-3	Maquinaria y Equipo de Construcción	3,394,329.36
1246-3-100	RECURSOS ESTATALES	3,394,329.36
1246-3-100-0563	MAQUINARIA Y EQUIPO DE CONSTRUCCIÓN	3,394,329.36
1246-4	Sistemas de Aire Acondicionado, Calefacción y de Refrigeración Industrial y Comercial	124,731.25
1246-4-100	RECURSOS ESTATALES	124,731.25
1246-4-100-0564	SISTEMAS DE AIRE ACONDICIONADO, CALEFACCIÓN Y DE REFRIGERACIÓN INDUSTRIAL Y COMERCIAL	124,731.25
1246-5	Equipo de Comunicación y Telecomunicación	12,598,052.86
1246-5-100	RECURSOS ESTATALES	12,598,052.86
1246-5-100-0565	EQUIPO DE COMUNICACIÓN Y TELECOMUNICACIÓN	12,598,052.86
1246-6	Equipos de Generación Eléctrica, Aparatos y Accesorios Eléctricos	125,705.36
1246-6-100	RECURSOS ESTATALES	125,705.36
1246-6-100-0566	EQUIPOS DE GENERACIÓN ELÉCTRICA, APARATOS Y ACCESORIOS ELÉCTRICOS	125,705.36
1246-7	Herramientas y Máquinas-Herramienta	2,305,735.28
1246-7-100	RECURSOS ESTATALES	2,305,735.28
1246-7-100-0567	HERRAMIENTAS Y MÁQUINAS-HERRAMIENTA	2,305,735.28



COORDINACIÓN ESTATAL DE PROTECCIÓN CIVIL MORELOS

1246-9	Otros Equipos	579,973.27
1246-9-100	RECURSOS ESTATALES	579,973.27
1246-9-100-0569	OTROS EQUIPOS	579,973.27
1250	ACTIVOS INTANGIBLES	10,590.80
1251	SOFTWARE	10,590.80
1251-001	SOFTWARE NÓMINA	10,590.80
1251-001-100	RECURSOS ESTATALES	10,590.80
1251-001-100-0591	SOFTWARE NOI	10,590.80

El monto de la depreciación del ejercicio y la acumulada, tasas aplicadas:

**MONTO DE LA DEPRECIACIÓN ACUMULADA Y DEL EJERCICIO Y TASAS APLICADAS
SALDOS AL 31 DE DICIEMBRE DE 2023**

CUENTA CONTABLE	NOMBRE DE LA CUENTA	TASA DE DEPRECIACIÓN ANUAL	DEPRECIACIÓN DEL EJERCICIO 2023	DEPRECIACIÓN ACUMULADA 2023
1260	DEPRECIACIÓN, DETERIORO Y AMORTIZACIÓN ACUMULADA DE BIENES		6,434,980.66	23,536,536.87
1263	DEPRECIACIÓN ACUMULADA DE BIENES MUEBLES		6,434,980.66	23,536,536.87
1263-100	RECURSOS ESTATALES		6,434,980.66	23,536,536.87
1263-100-511	MUEBLES DE OFICINA Y ESTANTERÍA	10.00%	55,361.34	222,491.80
1263-100-511-0001	MUEBLES DE OFICINA		50,307.54	202,752.98
1263-100-511-0002	ESTANTERÍA		5,053.80	19,738.82
1263-100-512	MUEBLES, EXCEPTO DE OFICINA Y ESTANTERÍA	10.00%	626.40	2,557.76
1263-100-512-0001	MUEBLES, EXCEPTO DE OFICINA Y ESTANTERÍA		626.40	2,557.76
1263-100-515	EQUIPO DE CÓMPUTO Y DE TECNOLOGÍAS DE LA INFORMACIÓN	33.30%	24,448.79	1,983,958.37
1263-100-515-0001	EQUIPO DE CÓMPUTO Y DE TECNOLOGÍAS DE LA INFORMACIÓN		24,448.79	1,983,958.37
1263-100-519	OTROS MOBILIARIOS Y EQUIPOS DE ADMINISTRACIÓN	10.00%	1,312.38	5,450.95
1263-100-519-0001	OTROS MOBILIARIOS Y EQUIPOS DE ADMINISTRACIÓN		1,312.38	5,450.95
1263-100-521	EQUIPOS Y APARATOS AUDIOVISUALES	33.30%	-	49,945.10
1263-100-521-0001	EQUIPOS Y APARATOS AUDIOVISUALES		-	49,945.10
1263-100-523	CÁMARAS FOTOGRÁFICAS Y DE VIDEO	33.30%	-	589,136.34
1263-100-523-0001	CÁMARAS FOTOGRÁFICAS Y DE VIDEO		-	589,136.34
1263-100-529	OTRO MOBILIARIO Y EQUIPO EDUCACIONAL Y RECREATIVO	20.00%	95,725.83	390,880.43
1263-100-529-0001	OTRO MOBILIARIO Y EQUIPO EDUCACIONAL Y RECREATIVO		95,725.83	390,880.43
1263-100-532	EQUIPO E INSTRUMENTAL MÉDICO Y DE LABORATORIO	20.00%	17,353.56	63,629.74
1263-100-532-0001	EQUIPO E INSTRUMENTAL MÉDICO Y DE LABORATORIO		17,353.56	63,629.74
1263-100-541	AUTOMÓVILES Y EQUIPO TERRESTRE	20.00%	4,307,518.98	15,026,414.14
1263-100-541-0001	AUTOMÓVILES Y EQUIPO TERRESTRE		4,307,518.98	15,026,414.14
1263-100-549	OTROS EQUIPOS DE TRANSPORTE	20.00%	115,845.39	444,074.01
1263-100-549-0001	OTROS EQUIPOS DE TRANSPORTE		115,845.39	444,074.01
1263-100-563	MAQUINARIA Y EQUIPO DE CONSTRUCCIÓN	10.00%	339,432.96	1,386,017.85
1263-100-563-0001	MAQUINARIA Y EQUIPO DE CONSTRUCCIÓN		339,432.96	1,386,017.85
1263-100-564	SISTEMAS DE AIRE ACONDICIONADO, CALEFACCIÓN Y DE REFRIGERACIÓN INDUSTRIAL Y COMERCIAL	10.00%	12,473.16	49,195.47
1263-100-564-0001	SISTEMAS DE AIRE ACONDICIONADO, CALEFACCIÓN Y DE REFRIGERACIÓN INDUSTRIAL Y COMERCIAL		12,473.16	49,195.47
1263-100-565	EQUIPO DE COMUNICACIÓN Y TELECOMUNICACIÓN	10.00%	1,236,191.39	2,554,881.12
1263-100-565-0001	EQUIPO DE COMUNICACIÓN Y TELECOMUNICACIÓN		1,236,191.39	2,554,881.12
1263-100-566	EQUIPOS DE GENERACIÓN ELÉCTRICA, APARATOS Y ACCESORIOS ELÉCTRICOS	10.00%	12,570.48	51,329.51
1263-100-566-0001	EQUIPOS DE GENERACIÓN ELÉCTRICA, APARATOS Y ACCESORIOS ELÉCTRICOS		12,570.48	51,329.51
1263-100-567	HERRAMIENTAS Y MÁQUINAS-HERRAMIENTA	10.00%	206,549.55	678,387.44
1263-100-567-0001	HERRAMIENTAS Y MÁQUINAS-HERRAMIENTA		206,549.55	678,387.44
1263-100-569	OTROS EQUIPOS	10.00%	9,570.45	38,186.84
1263-100-569-0001	OTROS EQUIPOS		9,570.45	38,186.84

- El método de depreciación y los criterios de aplicación de los bienes son:

Método de depreciación

Depreciación. - Es la distribución sistemática del costo de adquisición de un activo a lo largo de su vida útil.

Deterioro Es el importe de un activo que excede el valor en libros a su costo de reposición. El método de depreciación aplicado por el ente es el de Línea recta:

Costo de adquisición representa el 100%

$$100\% = \frac{\% \text{ de depreciación}}{\text{Años de Vida Útil}}$$

Cálculo de la depreciación:

(Costo de adquisición) X (% de depreciación) = Depreciación anual / 12 = Depreciación mensual

Criterios

El monto de la depreciación como la amortización se registra en los gastos del período, con el objetivo de conocer el gasto patrimonial, por el servicio que está dando el activo, lo cual redundará en una estimación adecuada de la utilidad y en una cuenta complementaria de activo como depreciación o amortización acumulada, a efecto de poder determinar el valor neto o el monto por depreciar o amortizar restante.

La depreciación correspondiente se efectuará en el por ciento que represente el número de meses completos del ejercicio en los que el bien haya sido utilizado por el Ente, respecto de doce meses, inclusive en el que se termine su deducción.

Las inversiones empezarán a depreciarse, a partir del mes siguiente al de su adquisición.

9. Se informará de manera agrupada por cuenta, los rubros de activos intangibles y diferidos, su monto y naturaleza, amortización del ejercicio, amortización acumulada, tasa y método aplicados.

Un activo intangible representa el monto de derechos por el uso de activos de propiedad industrial, comercial, intelectual y otros.

ACTIVOS INTANGIBLES		
SALDOS AL AL 31 DE DICIEMBRE DE 2023		
1250	ACTIVOS INTANGIBLES	10,590.80
1251	SOFTWARE	10,590.80
1251-001	SOFTWARE NÓMINA	10,590.80
1251-001-100	RECURSOS ESTATALES	10,590.80
1251-001-100-0591	SOFTWARE NOI	10,590.80

ESTIMACIONES Y DETERIOROS

10. Criterios utilizados para la determinación de estimaciones y deterioros.

A la fecha la Coordinación no tiene saldos que puedan considerarse de difícil cobro.

OTROS ACTIVOS

11. El ente no puede informar de característica cualitativas en el activo que impacten significativamente su situación financiera.

PASIVO

CUENTAS POR PAGAR A CORTO PLAZO

1. Antigüedad de saldos Cuentas por Pagar

Se presenta relación de las cuentas y documentos por pagar en una desagregación por su vencimiento en días a 90, 180, menor o igual a 365 y mayor a 365.

CUENTA	NOMBRE	MENOS DE 90 DÍAS	90 DÍAS	180 DÍAS	365 DÍAS	TOTAL
2000	PASIVO	2,969,238.34	0.00	0.00	0.00	2,969,238.34
2100	PASIVO CIRCULANTE	2,969,238.34	0.00	0.00	0.00	2,969,238.34
2110	CUENTAS POR PAGAR A CORTO PLAZO	2,969,238.34	0.00	0.00	0.00	2,969,238.34
2111	SERVICIOS PERSONALES POR PAGAR A CORTO PLAZO	693,650.83	0.00	0.00	0.00	693,650.83
2111-1	REMUNERACIÓN POR PAGAR AL PERSONAL DE CARÁCTER PERMANENTE A CP	693,650.83	0.00	0.00	0.00	693,650.83
2111-1-100	RECURSOS ESTATALES	693,650.83	0.00	0.00	0.00	693,650.83
2111-1-100-1321	PRIMAS DE VACACIONES, DOMINICAL Y GRATIFICACIÓN DE FIN DE AÑO	693,650.83	0.00	0.00	0.00	693,650.83
2112	PROVEEDORES POR PAGAR A CORTO PLAZO	1,766,980.25	0.00	0.00	0.00	1,766,980.25
2112-1	DEUDAS POR ADQUISICIÓN DE BIENES Y CONTRATACIÓN DE	1,766,980.25	0.00	0.00	0.00	1,766,980.25
2112-1-100	RECURSOS ESTATALES	1,766,980.25	0.00	0.00	0.00	1,766,980.25
2112-1-100-01	GASTO CORRIENTE	131,743.53	0.00	0.00	0.00	131,743.53
2112-1-100-01-0260	SERVICIOS BROXEL SAPI DE CV	93,107.56	0.00	0.00	0.00	93,107.56
2112-1-100-01-0307	COPIADORAS Y SERVICIOS GRUPO JESA	23,890.89	0.00	0.00	0.00	23,890.89
2112-1-100-01-0357	BELUGA SOLUTION	14,745.08	0.00	0.00	0.00	14,745.08
2112-1-100-07	EQUIPAMIENTO EMERGENCIAS	1,260,067.82	0.00	0.00	0.00	1,260,067.82
2112-1-100-07-0002	HUMBERTO HERRERA SOTO	504,145.52	0.00	0.00	0.00	504,145.52
2112-1-100-07-0003	JOSE ANTONIO ORGANISTA PEREZ	176,140.71	0.00	0.00	0.00	176,140.71
2112-1-100-07-0004	HUBER VILLA TELLEZ	322,172.97	0.00	0.00	0.00	322,172.97
2112-1-100-07-0005	RABE INDUSTRIAL SA DE CV	257,608.62	0.00	0.00	0.00	257,608.62
2112-1-100-09	UNIFORMES	260,749.41	0.00	0.00	0.00	260,749.41
2112-1-100-09-0004	HUMBERTO HERRERA SOTO	13,747.36	0.00	0.00	0.00	13,747.36
2112-1-100-09-0009	ELVIA GABRIELA MORA OLIVARES	247,002.05	0.00	0.00	0.00	247,002.05
2112-1-100-12	EQUIPAMIENTO MOBILIARIO	88,701.72	0.00	0.00	0.00	88,701.72
2112-1-100-12-0001	HUMBERTO HERERRA SOTO	88,701.72	0.00	0.00	0.00	88,701.72
2112-1-100-13	EQUIPAMIENTO VIGILANCIA	25,717.77	0.00	0.00	0.00	25,717.77
2112-1-100-13-0001	MIGUEL ANGEL PORCAYO COVARRUBIAS	25,717.77	0.00	0.00	0.00	25,717.77
2115	TRANSFERENCIAS OTORGADAS POR PAGAR A CORTO PLAZO	127,422.72	0.00	0.00	0.00	127,422.72
2115-1	PENSIONES Y JUBILACIONES	127,422.72	0.00	0.00	0.00	127,422.72
2115-1-100	RECURSOS ESTATALES	127,422.72	0.00	0.00	0.00	127,422.72
2115-1-100-4521	JUBILACIONES	127,422.72	0.00	0.00	0.00	127,422.72
2117	RETENCIONES Y CONTRIBUCIONES POR PAGAR A CORTO PLAZO	381,049.54	0.00	0.00	0.00	381,049.54
2117-100	RECURSOS ESTATALES	381,049.54	0.00	0.00	0.00	381,049.54
2117-100-001	IMPUESTO SOBRE LA RENTA - ISR	202,737.83	0.00	0.00	0.00	202,737.83
2117-100-001-0001	ISR POR SUELDOS Y SALARIOS	190,138.37	0.00	0.00	0.00	190,138.37
2117-100-001-0002	ISR RETENIDO ARRENDAMIENTO	8,000.00	0.00	0.00	0.00	8,000.00
2117-100-001-0004	RÉGIMEN SIMPLIFICADO DE CONFIANZA	4,599.46	0.00	0.00	0.00	4,599.46
2117-100-002	SINDICATO	3,203.58	0.00	0.00	0.00	3,203.58
2117-100-002-0001	CUOTAS DE AGREMIADOS	387.58	0.00	0.00	0.00	387.58
2117-100-002-0002	CAJA DE AHORROS	2,750.00	0.00	0.00	0.00	2,750.00

2117-100-002-0003	FONDO AUXILIAR GASTOS FUNERARIOS	66.00	0.00	0.00	0.00	66.00
2117-100-003	PENSIÓN ALIMENTICIA	4,251.45	0.00	0.00	0.00	4,251.45
2117-100-003-0001	AURORA RENDÓN MENA - HERNÁN LÓPEZ R	4,251.45	0.00	0.00	0.00	4,251.45
2117-100-004	IMPUESTOS ESTATALES	31,391.57	0.00	0.00	0.00	31,391.57
2117-100-004-0001	IMPUESTO SOBRE NÓMINAS	31,345.00	0.00	0.00	0.00	31,345.00
2117-100-004-0002	2 AL MILLAR CONTRALORÍA	46.57	0.00	0.00	0.00	46.57
2117-100-005	ICTSGEM	133,477.11	0.00	0.00	0.00	133,477.11
2117-100-005-0001	CRÉDITOS	133,477.11	0.00	0.00	0.00	133,477.11
2117-100-007	OTRAS RETENCIONES	5,988.00	0.00	0.00	0.00	5,988.00
2117-100-007-0001	SEGURO DE VIDA CUOTA OBRERA	5,988.00	0.00	0.00	0.00	5,988.00
2119	OTRAS CUENTAS POR PAGAR A CORTO PLAZO	135.00	0.00	0.00	0.00	135.00
2119-100	RECURSOS ESTATALES	135.00	0.00	0.00	0.00	135.00
2119-100-001	PAGOS EFECTUADOS POR CUENTA DE LA CEPDM	135.00	0.00	0.00	0.00	135.00
2119-100-001-0008	ERICK ISRAEL ROCHA AHEDO	45.00	0.00	0.00	0.00	45.00
2119-100-001-0009	RAYMUNDO VÁZQUEZ RODRÍGUEZ	90.00	0.00	0.00	0.00	90.00

- El ente no cuenta con recursos localizados en Fondos de Bienes de Terceros en Administración y/o Garantía a corto y largo plazo.
- Las cuentas del pasivo del ente se integran de la siguiente manera:

SALDOS AL AL 31 DE DICIEMBRE DE 2023

2000	PASIVO	2,969,238.34
2100	PASIVO CIRCULANTE	2,969,238.34
2110	CUENTAS POR PAGAR A CORTO PLAZO	2,969,238.34
2111	SERVICIOS PERSONALES POR PAGAR A CORTO PLAZO	693,650.83
2111-1	REMUNERACIÓN POR PAGAR AL PERSONAL DE CARÁCTER PERMANENTE A CP	693,650.83
2111-1-100	RECURSOS ESTATALES	693,650.83
2111-1-100-1321	PRIMAS DE VACACIONES, DOMINICAL Y GRATIFICACIÓN DE FIN	693,650.83
2112	PROVEEDORES POR PAGAR A CORTO PLAZO	1,766,980.25
2112-1	DEUDAS POR ADQUISICIÓN DE BIENES Y CONTRATACIÓN DE SERVICIOS POR PAGAR A CP	1,766,980.25
2112-1-100	RECURSOS ESTATALES	1,766,980.25
2112-1-100-01	GASTO CORRIENTE	131,743.53
2112-1-100-01-0260	SERVICIOS BROXEL SAPI DE CV	93,107.56
2112-1-100-01-0307	COPIADORAS Y SERVICIOS GRUPO JESA	23,890.89
2112-1-100-01-0357	BELUGA SOLUTION	14,745.08
2112-1-100-07	EQUIPAMIENTO EMERGENCIAS	1,260,067.82
2112-1-100-07-0002	HUMBERTO HERRERA SOTO	504,145.52
2112-1-100-07-0003	JOSE ANTONIO ORGANISTA PEREZ	176,140.71
2112-1-100-07-0004	HUBER VILLA TELLEZ	322,172.97
2112-1-100-07-0005	RABE INDUSTRIAL SA DE CV	257,608.62
2112-1-100-09	UNIFORMES	260,749.41

COORDINACIÓN ESTATAL
DE PROTECCIÓN CIVIL MORELOS

2112-1-100-09-0004	HUMBERTO HERRERA SOTO	13,747.36
2112-1-100-09-0009	ELVIA GABRIELA MORA OLIVARES	247,002.05
2112-1-100-12	EQUIPAMIENTO MOBILIARIO	88,701.72
2112-1-100-12-0001	HUMBERTO HERERRA SOTO	88,701.72
2112-1-100-13	EQUIPAMIENTO VIGILANCIA	25,717.77
2112-1-100-13-0001	MIGUEL ANGEL PORCAYO COVARRUBIAS	25,717.77
2115	TRANSFERENCIAS OTORGADAS POR PAGAR A CORTO PLAZO	127,422.72
2115-1	PENSIONES Y JUBILACIONES	127,422.72
2115-1-100	RECURSOS ESTATALES	127,422.72
2115-1-100-4521	JUBILACIONES	127,422.72
2117	RETENCIONES Y CONTRIBUCIONES POR PAGAR A CORTO PLAZO	381,049.54
2117-100	RECURSOS ESTATALES	381,049.54
2117-100-001	IMPUESTO SOBRE LA RENTA - ISR	202,737.83
2117-100-001-0001	ISR POR SUELDOS Y SALARIOS	190,138.37
2117-100-001-0002	ISR RETENIDO ARRENDAMIENTO	8,000.00
2117-100-001-0004	RÉGIMEN SIMPLIFICADO DE CONFIANZA	4,599.46
2117-100-002	SINDICATO	3,203.58
2117-100-002-0001	CUOTAS DE AGREMIADOS	387.58
2117-100-002-0003	FONDO AUXILIAR GASTOS FUNERARIOS	66.00
2117-100-003	PENSIÓN ALIMENTICIA	4,251.45
2117-100-003-0001	AURORA RENDÓN MENA - HERNÁN LÓPEZ R	4,251.45
2117-100-004	IMPUESTOS ESTATALES	31,391.57
2117-100-004-0001	IMPUESTO SOBRE NÓMINAS	31,345.00
2117-100-004-0002	2 AL MILLAR CONTRALORÍA	46.57
2119	OTRAS CUENTAS POR PAGAR A CORTO PLAZO	135.00
2119-100	RECURSOS ESTATALES	135.00
2119-100-001	PAGOS EFECTUADOS POR CUENTA DE LA CEPCM	135.00
2119-100-001-0009	RAYMUNDO VÁZQUEZ RODRÍGUEZ	90.00

II) NOTAS AL ESTADO DE ACTIVIDADES

INGRESOS DE GESTIÓN

1. El saldo corresponde a los ingresos devengados y recaudados de conformidad con la Ley de Ingresos, Ley General de Hacienda, Código Fiscal del Estado y a Convenios celebrados con distintas entidades federales, con el objeto de fortalecer las acciones en materia de protección civil.

INGRESOS DE GESTIÓN	
SALDOS AL AL 31 DE DICIEMBRE DE 2023	
51 PRODUCTOS	524,306.99
79 OTROS INGRESOS	163.53
91 TRANSFERENCIAS Y ASIGNACIONES	29,721,365.70
95 JUBILACIONES	-
TOTAL	30,245,836.22

2. Durante el periodo no se registraron movimientos en la cuenta de otros ingresos que sea significativa.

GASTOS Y OTRAS PÉRDIDAS

1. Se detallan aquellas cuentas de gastos de funcionamiento, transferencias, subsidios y otras ayudas, participaciones y aportaciones, otros gastos y pérdidas extraordinarias de la siguiente manera:

GASTOS Y OTRAS PÉRDIDAS		
SALDOS AL AL 31 DE DICIEMBRE DE 2023		
CUENTA	CONCEPTO	SALDO
5000	GASTOS Y OTRAS PÉRDIDAS	31,788,971.16
5100	GASTOS DE FUNCIONAMIENTO	24,532,013.64
5200	TRANSFERENCIAS, ASIGNACIONES, SUBSIDIOS Y OTRAS AYUDAS	821,976.86
5300	PARTICIPACIONES Y APORTACIONES	0.00
5400	INTERESES, COMISIONES Y OTROS GASTOS DE LA DEUDA PÚBLICA	0.00
5500	OTROS GASTOS Y PÉRDIDAS EXTRAORDINARIAS	6,434,980.66
5600	INVERSIÓN PÚBLICA	0.00

III) NOTAS AL ESTADO DE VARIACIÓN EN LA HACIENDA PÚBLICA

1. Durante el periodo no se registraron movimientos al patrimonio contribuido como se muestra a continuación:

VARIACIONES EN LA HACIENDA PÚBLICA				
SALDOS AL AL 31 DE DICIEMBRE DE 2023				
CUENTA	NOMBRE	SALDO INICIAL	MOVIMIENTOS	SALDO FINAL
3000	HACIENDA PÚBLICA/ PATRIMONIO	39,407,903.25	179,670.21	39,587,573.46
3100	HACIENDA PÚBLICA/PATRIMONIO CONTRIBUIDO	14,307,185.50	0.00	14,307,185.50
3120	DONACIONES DE CAPITAL	14,307,185.50	0.00	14,307,185.50
3120-100	RECURSOS ESTATALES	14,307,185.50	0.00	14,307,185.50

3120-100-001	BIENES MUEBLES	14,307,185.50	0.00	14,307,185.50
3120-100-001-0001	2019	14,307,185.50	0.00	14,307,185.50
3200	HACIENDA PÚBLICA /PATRIMONIO GENERADO	25,100,717.75	179,670.21	25,280,387.96
3210	RESULTADOS DEL EJERCICIO (AHORRO/ DESAHORRO)	0.00	0.00	0.00
3210-2022	Resultado del Ejercicio Actual 2022	0.00	0.00	0.00
3220	RESULTADOS DE EJERCICIOS ANTERIORES	25,062,922.39	179,670.21	25,242,592.60
3220-001	EJERCICIO FISCAL 2019	14,687,788.39	0.00	14,687,788.39
3220-2019	EJERCICIO FISCAL 2020	(28,286.08)	0.00	(28,286.08)
3220-2020	EJERCICIO FISCAL 2021	(914,720.94)	0.00	(914,720.94)
3220-2021	EJERCICIO FISCAL 2022	5,272,775.79	0.00	5,272,775.79
3220-2022	EJERCICIO FISCAL 2022	6,045,365.23	179,670.21	6,225,035.44
3250	RECTIFICACIONES DE RESULTADOS DE EJERCICIOS ANTERIORES	37,795.36	0.00	37,795.36
3252	CAMBIOS POR ERRORES CONTABLES	37,795.36	0.00	37,795.36
3252-001	EJERCICIO FISCAL 2019	28,464.45	0.00	28,464.45
3252-002	EJERCICIO FISCAL 2020	9,330.91	0.00	9,330.91

2.- Patrimonio Generado

RESULTADO DEL EJERCICIO: AHORRO / DESAHORRO
SALDOS AL AL 31 DE DICIEMBRE DE 2023

	2022	MOVIMIENTOS	Diciembre 2023
<i>Patrimonio Generado</i>			
Resultado del ejercicio: Ahorra/Desahorro		- 1,543,134.94	- 1,543,134.94
Resultado de Ejercicios Anteriores	25,280,387.96		25,280,387.96
Total del Patrimonio Generado	25,280,387.96	- 1,543,134.94	23,737,253.02
Patrimonio Contribuido	14,307,185.50		14,307,185.50
Total Hacienda Pública			38,044,438.52

IV) NOTAS AL ESTADO DE FLUJOS DE EFECTIVO

EFECTIVO Y EQUIVALENTES

Se presenta el análisis de los saldos inicial y final, que sirvió como papel de trabajo para la preparación del Estado de Flujos de efectivo:

EFECTIVO Y EQUIVALENTES
Al 31 de diciembre de 2023

	Diciembre 2023	Diciembre 2022	Variación
ACTIVO			
Activo Circulante			
a. Efectivo y Equivalentes (a=a1+a2+a3+a4+a5+a6+a7)	12,802,617.02	12,614,356.26	188,260.76
a1) Efectivo			
a2) Bancos/Tesorería	1,011,440.60	12,614,356.26	(11,602,915.66)

a3) Bancos/Dependencias y Otros			
a4) Inversiones Temporales (Hasta 3 meses)	11,791,176.42		11,791,176.42
a5) Fondos con Afectación Específica			
a6) Depósitos de Fondos de Terceros en Garantía y/o Administración			
a7) Otros Efectivos y Equivalentes			
b. Derechos a Recibir Efectivo o Equivalentes (b=b1+b2+b3+b4+b5+b6+b7)	5,410,354.90	2,475,572.06	2,934,782.84
b1) Inversiones Financieras de Corto Plazo			
b2) Cuentas por Cobrar a Corto Plazo	5,369,146.34	2,422,930.34	2,946,216.00
b3) Deudores Diversos por Cobrar a Corto Plazo	26,029.89	24,818.80	1,211.09
b4) Ingresos por Recuperar a Corto Plazo			
b5) Deudores por Anticipos de la Tesorería a Corto Plazo			
b6) Préstamos Otorgados a Corto Plazo			
b7) Otros Derechos a Recibir Efectivo o Equivalentes a Corto Plazo	15,178.67	27,822.92	(12,644.25)
c. Derechos a Recibir Bienes o Servicios (c=c1+c2+c3+c4+c5)	6,301.00	4,801.00	1,500.00
c1) Anticipo a Proveedores por Adquisición de Bienes y Prestación de Servicios a Corto Plazo			
c2) Anticipo a Proveedores por Adquisición de Bienes Inmuebles y Muebles a Corto Plazo			
c3) Anticipo a Proveedores por Adquisición de Bienes Intangibles a Corto Plazo			
c4) Anticipo a Contratistas por Obras Públicas a Corto Plazo			
c5) Otros Derechos a Recibir Bienes o Servicios a Corto Plazo	6,301.00	4,801.00	1,500.00
d. Inventarios (d=d1+d2+d3+d4+d5)			
d1) Inventario de Mercancías para Venta			
d2) Inventario de Mercancías Terminadas			
d3) Inventario de Mercancías en Proceso de Elaboración			
d4) Inventario de Materias Primas, Materiales y Suministros para Producción			
d5) Bienes en Tránsito			
e. Almacenes			
f. Estimación por Pérdida o Deterioro de Activos Circulantes (f=f1+f2)			
f1) Estimaciones para Cuentas Incobrables por Derechos a Recibir Efectivo o Equivalentes			
f2) Estimación por Deterioro de Inventarios			
g. Otros Activos Circulantes (g=g1+g2+g3+g4)			
g1) Valores en Garantía			
g2) Bienes en Garantía (excluye depósitos de fondos)			
g3) Bienes Derivados de Embargos, Decomisos, Aseguramientos y Dación en Pago			
g4) Adquisición con Fondos de Terceros			
IA. Total de Activos Circulantes (IA = a + b + c + d + e + f + g)	18,219,272.92	15,094,729.32	3,124,543.60
Activo No Circulante			
a. Inversiones Financieras a Largo Plazo			
b. Derechos a Recibir Efectivo o Equivalentes a Largo Plazo			
c. Bienes Inmuebles, Infraestructura y Construcciones en Proceso			
d. Bienes Muebles	46,320,350.01	43,885,682.99	2,434,667.02
e. Activos Intangibles	10,590.80	10,590.80	
f. Depreciación, Deterioro y Amortización Acumulada de Bienes	(23,536,536.87)	(17,188,447.88)	(6,348,088.99)
g. Activos Diferidos			
h. Estimación por Pérdida o Deterioro de Activos no Circulantes			
i. Otros Activos no Circulantes			
IB. Total de Activos No Circulantes (IB = a + b + c + d + e + f + g + h + i)	22,794,403.94	26,707,825.91	(3,913,421.97)

I. Total del Activo (I = IA + IB)	41,013,676.86	41,802,555.23	(788,878.37)
------------------------------------------	----------------------	----------------------	-----------------------

PASIVO

Pasivo Circulante

a. Cuentas por Pagar a Corto Plazo (a=a1+a2+a3+a4+a5+a6+a7+a8+a9)	2,969,238.34	2,394,651.98	574,586.36
--------------------------------------------------------------------------	---------------------	---------------------	-------------------

a1) Servicios Personales por Pagar a Corto Plazo	693,650.83	715,217.37	(21,566.54)
--------------------------------------------------	------------	------------	---------------

a2) Proveedores por Pagar a Corto Plazo	1,766,980.25	355,891.49	1,411,088.76
-----------------------------------------	--------------	------------	--------------

a3) Contratistas por Obras Públicas por Pagar a Corto Plazo			
-------------------------------------------------------------	--	--	--

a4) Participaciones y Aportaciones por Pagar a Corto Plazo			
------------------------------------------------------------	--	--	--

a5) Transferencias Otorgadas por Pagar a Corto Plazo	127,422.72		127,422.72
------------------------------------------------------	------------	--	------------

a6) Intereses, Comisiones y Otros Gastos de la Deuda Pública por Pagar a Corto Plazo			
--------------------------------------------------------------------------------------	--	--	--

a7) Retenciones y Contribuciones por Pagar a Corto Plazo	381,049.54	1,318,089.10	(937,039.56)
----------------------------------------------------------	------------	--------------	----------------

a8) Devoluciones de la Ley de Ingresos por Pagar a Corto Plazo			
----------------------------------------------------------------	--	--	--

a9) Otras Cuentas por Pagar a Corto Plazo	135.00	5,454.02	(5,319.02)
-------------------------------------------	--------	----------	--------------

b. Documentos por Pagar a Corto Plazo (b=b1+b2+b3)

b1) Documentos Comerciales por Pagar a Corto Plazo			
----------------------------------------------------	--	--	--

b2) Documentos con Contratistas por Obras Públicas por Pagar a Corto Plazo			
----------------------------------------------------------------------------	--	--	--

b3) Otros Documentos por Pagar a Corto Plazo			
----------------------------------------------	--	--	--

c. Porción a Corto Plazo de la Deuda Pública a Largo Plazo (c=c1+c2)

c1) Porción a Corto Plazo de la Deuda Pública			
-----------------------------------------------	--	--	--

c2) Porción a Corto Plazo de Arrendamiento Financiero			
-------------------------------------------------------	--	--	--

d. Títulos y Valores a Corto Plazo

e. Pasivos Diferidos a Corto Plazo (e=e1+e2+e3)

e1) Ingresos Cobrados por Adelantado a Corto Plazo			
----------------------------------------------------	--	--	--

e2) Intereses Cobrados por Adelantado a Corto Plazo			
-----------------------------------------------------	--	--	--

e3) Otros Pasivos Diferidos a Corto Plazo			
-------------------------------------------	--	--	--

f. Fondos y Bienes de Terceros en Garantía y/o Administración a Corto Plazo (f=f1+f2+f3+f4+f5+f6)

f1) Fondos en Garantía a Corto Plazo			
--------------------------------------	--	--	--

f2) Fondos en Administración a Corto Plazo			
--------------------------------------------	--	--	--

f3) Fondos Contingentes a Corto Plazo			
---------------------------------------	--	--	--

f4) Fondos de Fideicomisos, Mandatos y Contratos Análogos a Corto Plazo			
-------------------------------------------------------------------------	--	--	--

f5) Otros Fondos de Terceros en Garantía y/o Administración a Corto Plazo			
---------------------------------------------------------------------------	--	--	--

f6) Valores y Bienes en Garantía a Corto Plazo			
------------------------------------------------	--	--	--

g. Provisiones a Corto Plazo (g=g1+g2+g3)

g1) Provisión para Demandas y Juicios a Corto Plazo			
-----------------------------------------------------	--	--	--

g2) Provisión para Contingencias a Corto Plazo			
------------------------------------------------	--	--	--

g3) Otras Provisiones a Corto Plazo			
-------------------------------------	--	--	--

h. Otros Pasivos a Corto Plazo (h=h1+h2+h3)

h1) Ingresos por Clasificar			
-----------------------------	--	--	--

h2) Recaudación por Participar			
--------------------------------	--	--	--

h3) Otros Pasivos Circulantes			
-------------------------------	--	--	--

IIA. Total de Pasivos Circulantes (IIA = a + b + c + d + e + f + g + h)	2,969,238.34	2,394,651.98	574,586.36
--------------------------------------------------------------------------------	---------------------	---------------------	-------------------

Pasivo No Circulante

a. Cuentas por Pagar a Largo Plazo

b. Documentos por Pagar a Largo Plazo			
c. Deuda Pública a Largo Plazo			
d. Pasivos Diferidos a Largo Plazo			
e. Fondos y Bienes de Terceros en Garantía y/o en Administración a Largo Plazo			
f. Provisiones a Largo Plazo			
IIB. Total de Pasivos No Circulantes (IIB = a + b + c + d + e + f)			
II. Total del Pasivo (II = IIA + IIB)	2,969,238.34	2,394,651.98	574,586.36
HACIENDA PÚBLICA/PATRIMONIO			
IIIA. Hacienda Pública/Patrimonio Contribuido (IIIA = a + b + c)	14,307,185.50	14,307,185.50	
a. Aportaciones			
b. Donaciones de Capital	14,307,185.50	14,307,185.50	
c. Actualización de la Hacienda Pública/Patrimonio			
IIIB. Hacienda Pública/Patrimonio Generado (IIIB = a + b + c + d + e)	23,737,253.02	25,100,717.75	(1,363,464.73)
a. Resultados del Ejercicio (Ahorro/ Desahorro)	(1,543,134.94)		(1,543,134.94)
b. Resultados de Ejercicios Anteriores ¹	25,242,592.60	25,062,922.39	179,670.21
c. Revalúos			
d. Reservas			
e. Rectificaciones de Resultados de Ejercicios Anteriores	37,795.36	37,795.36	
IIIC. Exceso o Insuficiencia en la Actualización de la Hacienda Pública/Patrimonio (IIIC=a+b)			
a. Resultado por Posición Monetaria			
b. Resultado por Tenencia de Activos no Monetarios ¹			
III. T. Total Hacienda Pública/Patrimonio (III = IIIA + IIIB + IIIC)	38,044,438.52	39,407,903.25	(1,363,464.73)
IV. Total del Pasivo y Hacienda Pública/Patrimonio (IV = II + III)	41,013,676.86	41,802,555.23	(788,878.37)

1.- El análisis de los saldos inicial y final que figuran en la última parte del Estado de Flujo de Efectivo en la cuenta de efectivo y equivalentes es como sigue:

2. Las adquisiciones de bienes muebles e inmuebles en el periodo se realizaron como sigue:

Durante el periodo se realizaron adquisiciones de bienes muebles e inmuebles como a continuación se muestra:

CUENTA CONTABLE		IMPORTE
1240	BIENES MUEBLES	2,434,667.02
1241	MOBILIARIO Y EQUIPO DE ADMINISTRACIÓN	1,269,715.09
1241-1	Muebles de Oficina y Estantería	667,773.71
1241-1-100	RECURSOS ESTATALES	667,773.71
1241-1-100-0511	MUEBLES DE OFICINA Y ESTANTERÍA	667,773.71
1241-2	Muebles, Excepto de Oficina y Estantería	22,418.28
1241-2-100	RECURSOS ESTATALES	22,418.28
1241-2-100-0512	MUEBLES, EXCEPTO DE OFICINA Y ESTANTERÍA	22,418.28
1241-3	Equipo de Cómputo y de Tecnologías de la Información	579,523.10

1241-3-100	RECURSOS ESTATALES	579,523.10
1241-3-100-0515	EQUIPO DE CÓMPUTO Y DE TECNOLOGÍAS DE LA INFORMACIÓN	579,523.10
1241-9	Otros Mobiliarios y Equipos de Administración	-
1241-9-100	RECURSOS ESTATALES	-
1241-9-100-0519	OTROS MOBILIARIOS Y EQUIPOS DE ADMINISTRACIÓN	-
1242	MOBILIARIO Y EQUIPO EDUCACIONAL Y RECREATIVO	-
1242-1	Equipos y Aparatos Audiovisuales	-
1242-1-100	RECURSOS ESTATALES	-
1242-1-100-0521	EQUIPOS Y APARATOS AUDIOVISUALES	-
1242-3	Cámaras Fotográficas y de Video	-
1242-3-100	RECURSOS ESTATALES	-
1242-3-100-0523	CÁMARAS FOTOGRAFICAS Y DE VIDEO	-
1242-9	Otro Mobiliario y Equipo Educacional y Recreativo	-
1242-9-100	RECURSOS ESTATALES	-
1242-9-100-0529	OTRO MOBILIARIO Y EQUIPO EDUCACIONAL Y RECREATIVO	-
1243	EQUIPO E INSTRUMENTAL MÉDICO Y DE LABORATORIO	-
1243-1	Equipo Médico y de Laboratorio	-
1243-1-100	RECURSOS ESTATALES	-
1243-1-100-0531	EQUIPO MÉDICO Y DE LABORATORIO	-
1244	VEHÍCULOS Y EQUIPO DE TRANSPORTE	-
1244-1	vehículos y equipo terrestre	-
1244-1-100	RECURSOS ESTATALES	-
1244-1-100-0541	VEHÍCULOS Y EQUIPO TERRESTRE	-
1244-9	Otros Equipos de Transporte	-
1244-9-100	RECURSOS ESTATALES	-
1244-9-100-0549	OTROS EQUIPOS DE TRANSPORTE	-
1246	MAQUINARIA, OTROS EQUIPOS Y HERRAMIENTAS	1,164,951.93
1246-3	Maquinaria y Equipo de Construcción	-
1246-3-100	RECURSOS ESTATALES	-
1246-3-100-0563	MAQUINARIA Y EQUIPO DE CONSTRUCCIÓN	-
1246-4	Sistemas de Aire Acondicionado, Calefacción y de Refrigeración Industrial y Comercial	-
1246-4-100	RECURSOS ESTATALES	-
1246-4-100-0564	SISTEMAS DE AIRE ACONDICIONADO, CALEFACCIÓN Y DE REFRIGERACIÓN INDUSTRIAL Y COMERCIAL	-
1246-5	Equipo de Comunicación y Telecomunicación	257,608.62
1246-5-100	RECURSOS ESTATALES	257,608.62
1246-5-100-0565	EQUIPO DE COMUNICACIÓN Y TELECOMUNICACIÓN	257,608.62
1246-6	Equipos de Generación Eléctrica, Aparatos y Accesorios Eléctricos	-
1246-6-100	RECURSOS ESTATALES	-
1246-6-100-0566	EQUIPOS DE GENERACIÓN ELÉCTRICA, APARATOS Y ACCESORIOS ELÉCTRICOS	-
1246-7	Herramientas y Máquinas-Herramienta	423,074.02
1246-7-100	RECURSOS ESTATALES	423,074.02
1246-7-100-0567	HERRAMIENTAS Y MÁQUINAS-HERRAMIENTA	423,074.02
1246-9	Otros Equipos	484,269.29
1246-9-100	RECURSOS ESTATALES	484,269.29
1246-9-100-0569	OTROS EQUIPOS	484,269.29

Durante el periodo del 01 de enero al 31 de diciembre de 2023 se realizaron bajas de bienes muebles e inmuebles como sigue:

Durante el periodo no se realizaron bajas de bienes muebles e inmuebles.

3.- La conciliación de los Flujos de Efectivo Netos de las Actividades de Operación y la cuenta de Ahorro/Desahorro antes de Rubros Extraordinarios se integra como sigue:

CONCILIACIÓN DE FLUJOS DE EFECTIVO NETO

Al 31 de diciembre de 2023

Ahorro/Desahorro antes de rubros Extraordinarios

4,891,845.72

COORDINACIÓN ESTATAL
DE PROTECCIÓN CIVIL MORELOS

Movimientos de partidas (o rubros) que no afectan al efectivo.	-
Depreciación	6,434,980.66
Amortización	-
Incrementos en las provisiones	-
Incremento en inversiones producido por revaluación	-
Ganancia/pérdida en venta de propiedad, planta y equipo	-
Incremento en cuentas por cobrar	-
Partidas extraordinarias	6,434,980.66

V) Conciliación entre los ingresos presupuestarios y contables, así como entre los egresos presupuestarios y los gastos contables.

Conciliación entre los ingresos Presupuestarios y Contables correspondiente del 01 de enero al 31 de diciembre de 2023

(Cifras en pesos)

1. Total de Ingresos Presupuestarios	30,245,836.22
2. Más Ingresos Contables No Presupuestarios	-
21 Ingresos Financieros	-
22 Incremento por Variación de Inventarios	-
23 Disminución del Exceso de Estimaciones por Pérdida o Deterioro u Obsolescencia	-
24 Disminución del Exceso de Provisiones	-
25 Otros Ingresos y Beneficios Varios	-
26 Otros Ingresos Contables No Presupuestarios	-
3. Menos Ingresos Presupuestarios No Contables	-
31 Aprovechamientos Patrimoniales	-
32 Ingresos Derivados de Financiamientos	-
33 Otros Ingresos Presupuestarios No Contables	-
4. Total de Ingresos Contables	30,245,836.22

Conciliación entre los entre los egresos presupuestarios y los gastos contables correspondiente del 01 de enero al 31 de diciembre de 2023

(Cifras en pesos)

1. Total de Egresos Presupuestarios	27,788,657.52
2. Menos Egresos Presupuestarios No Contables	2,434,667.02
21 Materias Primas y Materiales de Producción y Comercialización	-
22 Materiales y Suministros	-
23 Mobiliario y Equipo de Administración	1,247,296.81
24 Mobiliario y Equipo Educativo y Recreativo	22,418.28
25 Equipo e Instrumental Médico y de Laboratorio	-
26 Vehículos y Equipo de Transporte	-
27 Equipo de Defensa y Seguridad	-
28 Maquinaria, Otros Equipos y Herramientas	1,164,951.93
29 Activos Biológicos	-
21 Bienes Inmuebles	-
211 Activos Intangibles	-

COORDINACIÓN ESTATAL
DE PROTECCIÓN CIVIL MORELOS

212	Obra Pública en Bienes de Dominio Público	-
213	Obra Pública en Bienes Propios	-
214	Acciones y Participaciones de Capital	-
215	Compra de Títulos y Valores	-
216	Concesión de Préstamos	-
217	Inversiones en Fideicomisos, Mandatos y Otros Análogos	-
218	Provisiones para Contingencias y Otras Erogaciones Especiales	-
219	Amortización de la Deuda Pública	-
22	Adeudos de Ejercicios Fiscales Anteriores (ADEFAS)	-
221	Otros Egresos Presupuestarios No Contables	-
3. Más Gastos Contables No Presupuestarios		6,434,980.66
31	Estimaciones, Depreciaciones, Deterioros, Obsolescencia y Amortizaciones	6,434,980.66
32	Provisiones	-
33	Disminución de Inventarios	-
34	Aumento por Insuficiencia de Estimaciones por Pérdida o Deterioro u Obsolescencia	-
35	Aumento por Insuficiencia de Provisiones	-
36	Otros Gastos	-
37	Otros Gastos Contables No Presupuestarios	-
4. Total de Gastos Contables		31,788,971.16

Nota: Se deberán incluir los Gastos Contables No Presupuestarios que no se regularizaron presupuestariamente durante el ejercicio.

a) NOTAS DE MEMORIA (CUENTAS DE ORDEN)

Las Cuentas de Orden se utilizan para registrar movimiento de valores que no afecten el balance del ente, sin embargo, su incorporación es necesaria con fines de recordatorio contable, de control y en general sobre aspectos administrativos, o bien para consignar sus derechos o responsabilidades contingentes que puedan o no presentarse en el futuro.

CUENTAS DE ORDEN
SALDOS AL AL 31 DE DICIEMBRE DE 2023

CUENTA	NOMBRE DE LA CUENTA	IMPORTE
7000	CUENTAS DE ORDEN CONTABLES	688,660.71
7400	JUICIOS	688,660.71
7410	DEMANDAS JUDICIAL EN PROCESO DE RESOLUCIÓN	688,660.71
7410-001	LABORAL	688,660.71
7410-001-0001	ILSE PAMELA SANTOS ARIZMENDI	60,891.19
7410-001-0005	MARÍA DEL ROSARIO BELTRÁN COLÍN	627,769.52

b) NOTAS DE GESTIÓN ADMINISTRATIVA

1. INTRODUCCIÓN

Los Estados Financieros y sus notas que aquí se presentan tienen como objetivo proveer información financiera a los usuarios generales de la entidad, contiene los aspectos económicos y financieros del Organismo.

El objetivo del presente documento es la revelación del contexto y de los aspectos económicos-financieros más relevantes que influyeron en las decisiones del período, y que deberán ser considerados en la elaboración de los estados financieros para la mayor comprensión de los mismos y sus particularidades.

De esta manera, se informa y explica la respuesta del gobierno a las condiciones relacionadas con la información financiera de cada período de gestión; además, de exponer aquellas políticas que podrían afectar la toma de decisiones en períodos posteriores.

2. PANORAMA ECONÓMICO Y FINANCIERO

El ente al ser un organismo descentralizado cuenta con recursos y personalidad jurídica propia, los principales recursos con los que opera en el este periodo son derivados del Presupuesto asignado según el Presupuesto de Egresos del Gobierno del Estado de Morelos para el ejercicio fiscal del primero de enero al 31 de diciembre de 2023

3. AUTORIZACIÓN E HISTORIA

a) Fecha de creación del ente.

Con fecha 28 de septiembre de 2012 se publicó, en el Periódico Oficial "Tierra y Libertad" número 5030, la Ley Orgánica de la Administración Pública del Estado de Morelos, ordenamiento legal que prevé dentro de la organización de la Administración Pública del Estado de Morelos, las Entidades de la Administración Pública Paraestatal compuesta entre otros por los Organismos Públicos Descentralizados, siendo que, por disposición expresa del Artículo Tercero Transitorio de la Ley antes referida, se derogan todas las demás disposiciones legales que se opongan a lo establecido en la propia Ley Orgánica de la Administración Pública del Estado de Morelos.

Ahora bien, los Organismo Públicos Descentralizados son, conforme a dicha Ley, Entidades creadas por ley o decreto del Congreso del Estado dotadas con personalidad jurídica, patrimonio propio y autonomía jerárquica respecto de la Administración Pública Central, pero están sectorizados a la Dependencia o Entidad que se establezca por acuerdo del titular del Poder Ejecutivo, a efecto de ejercer su coordinación, cualquiera que sea la estructura legal que adopten.

En virtud de ello, con fecha 16 de enero del 2018, se publicó en el Periódico Oficial "Tierra y Libertad" número 5569, Ley Estatal de Protección Civil de Morelos.

b) Principales cambios en su estructura.

En dicha Ley se establece que la Coordinación Estatal es un Organismo Público Descentralizado de la Administración Pública, con personalidad jurídica y patrimonio propios, así como con autonomía técnica, ejecutiva, administrativa, presupuestal y de gestión, para la consecución de su objeto, la realización de sus funciones y la emisión de los actos de autoridad que conforme a la normativa correspondan, teniendo su sede en la ciudad de Cuernavaca, Morelos, sectorizado a la Secretaría de Gobierno del Estado de Morelos.

4. ORGANIZACIÓN Y OBJETO SOCIAL

a) Objeto social.

El organismo tiene como funciones proponer, dirigir, ejecutar y vigilar, en el ámbito de sus atribuciones, el cumplimiento de:

I. Las acciones de Protección Civil en el Estado;

- II. El control operativo de las acciones que en la materia se efectúen, en coordinación con los sectores público, social y privado, grupos voluntarios y la población en general, y
- III. Las responsabilidades que se establezcan en el Programa Estatal de Protección Civil.

b) Principal actividad.

El organismo tendrá como funciones proponer, dirigir, ejecutar y vigilar, en el ámbito de sus atribuciones, el cumplimiento de:

- I. Las acciones de Protección Civil en el Estado;
- II. El control operativo de las acciones que en la materia se efectúen, en coordinación con los sectores público, social y privado, grupos voluntarios y la población en general, y
- III. Las responsabilidades que se establezcan en el Programa Estatal.

c) Ejercicio fiscal

La información que se presenta en este documento se refiere al ejercicio fiscal 2023.

d) Régimen jurídico.

- Constitución Política de los Estados Unidos Mexicanos
- Constitución Política del Estado Libre y Soberano del Estado de Morelos Ley General de Protección Civil
- Ley Estatal de Protección Civil
- Reglamento de la Ley de Protección Civil para el Estado de Morelos Reglamento de la Ley General de Protección Civil
- Estatuto Orgánico de la Coordinación Estatal de Protección Civil Morelos Ley Federal de Armas de Fuego y Explosivos
- Reglamento de la Ley Federal de Armas de Fuego y Explosivos Ley del Procedimiento Administrativo para el Estado de Morelos Ley Orgánica de la Administración Pública del Estado de Morelos
- Ley de Entrega y Recepción de la Administración Pública para el Estado de Morelos y sus Municipios.
- Ley General de Hacienda del Estado de Morelos Ley Federal del Trabajo
- Código Civil para el Estado Libre y Soberano de Morelos.
- Código Procesal Civil para el Estado Libre y Soberano de Morelos Reglamento Interior de la Secretaría de Gobierno.
- Norma Oficial Mexicana
- Norma Técnica Complementaria para la Construcción y Reconstrucción del Sismo 2017 Ley de Transparencia y Acceso a la Información Pública del Estado de Morelos
- Ley Estatal de Responsabilidades de los Servidores Públicos del Estado de Morelos Código de Ética y buen gobierno del Instituto Morelense de Información Pública
- Ley de Información Pública, Estadística y Protección de Datos Personales del Estado de Morelos
- Ley de Fiscalización y Rendición de Cuenta del Estado de Morelos Ley Estatal de los Servidores Públicos del Estado de Morelos
- Ley del Servicio Civil del Estado de Morelos Ley del Impuesto Sobre la Renta
- Reglamento de la Ley del Impuesto Sobre la Renta Código Fiscal de la Federación
- Reglamento del Código Fiscal de la Federación

e) Consideraciones fiscales del ente:

La Coordinación Estatal de protección Civil Morelos se encuentra registrada ante la Secretaría de Hacienda y Crédito Público con el Registro Federal de Contribuyentes número CEP180117E14.

Su régimen fiscal es el de Personas Morales con Fines no Lucrativos.

Su domicilio fiscal se encuentra ubicado en:

AURORA, 26
Colonia Maravillas
C.P. 62230
Cuernavaca, Morelos, México

Sus obligaciones fiscales son:

Declaración Informativa mensual de Proveedores

Entero de retenciones mensuales de ISR por sueldos y salarios

Entero de retenciones mensuales de ISR por ingresos asimilados a salarios

f) Estructura organizacional básica:



g) Fideicomisos, mandatos y análogos de los cuales es fideicomitente o fiduciario.

La Coordinación no cuenta con Fideicomisos, mandatos ni análogos de los cuales pudiera ser

5. BASES DE PREPARACIÓN DE LOS ESTADOS FINANCIEROS

a) El ente ha observado la normatividad emitida por el CONAC y las disposiciones legales aplicables como son: los Postulados Básicos de Contabilidad Gubernamental, las Normas Contables Generales y Específicas y Metodología para los momentos contables de Ingresos y de Egresos, así como lo establecido en el Manual de Contabilidad emitido por la CONAC (adoptado e implementado por la CEPCM), que en ningún momento contrapone las disposiciones estatales emitidas para tal fin, y que de conformidad con la Ley de Presupuesto, Contabilidad y Gasto Público del Estado de Morelos; contempla que la Secretaría de Hacienda del Estado establece la utilización del Clasificador por Objeto del Gasto, al que deberán apegarse las Dependencias y Entidades del Poder Ejecutivo del estado en la Programación, Presupuestación, Ejercicio.

b) La normatividad aplicada para el reconocimiento, valuación y revelación de los diferentes rubros de la información financiera, así como las bases de medición utilizadas para la elaboración de los estados financieros; por ejemplo: costo histórico, valor de realización, valor razonable, valor de recuperación o cualquier otro método empleado y los criterios de aplicación de los mismos.

MARCO CONCEPTUAL DE CONTABILIDAD GUBERNAMENTAL (MCCG)

El Marco Conceptual de Contabilidad Gubernamental (MCCG), es la base del Sistema de Contabilidad Gubernamental (SCG) para los entes públicos, constituyéndose en el referente teórico que define, delimita, interrelaciona e integra de forma lógico-deductiva sus objetivos y fundamentos. Además, establece los criterios necesarios para el desarrollo de normas, valuación, contabilización, obtención y presentación de información contable y presupuestaria, en forma clara, oportuna, confiable y comparable, para satisfacer las necesidades de los usuarios.

El presente MCCG se integra por los apartados siguientes:

- I. Características del Marco Conceptual de Contabilidad Gubernamental;
- II. Sistema de Contabilidad Gubernamental;
- III. Postulados Básicos de Contabilidad Gubernamental;
- IV. Necesidades de información financiera de los usuarios;
- V. Cualidades de la información financiera a producir;

- VI. Estados Presupuestarios, Financieros y Económicos a producir y sus objetivos;
VII. Definición de la estructura básica y principales elementos de los estados financieros a elaborar.

I. CARACTERÍSTICAS DEL MARCO CONCEPTUAL DE CONTABILIDAD GUBERNAMENTAL (MCCG)

A) OBJETIVOS

El MCCG tiene como propósitos:

- a) Establecer los atributos esenciales para desarrollar la normatividad contable gubernamental;
- b) Referenciar la aplicación del registro en las operaciones y transacciones susceptibles de ser valoradas y cuantificadas;
- c) Proporcionar los conceptos imprescindibles que rigen a la contabilidad gubernamental, identificando de manera precisa las bases que la sustentan;
- d) Armonizar la generación y presentación de la información financiera, misma que es necesaria para:
 - Rendir cuentas de forma veraz y oportuna;
 - Interpretar y evaluar el comportamiento de la gestión pública;
 - Sustentar la toma de decisiones; y
 - Apoyar en las tareas de fiscalización.

B) ÁMBITO DE APLICACIÓN

a) Legal

El MCCG es aplicable para todos los entes públicos que se desarrollan en un entorno jurídico que regula su naturaleza, objetivos y operación, desde su creación hasta su extinción. Este entorno les otorga facultades y establece límites para el desarrollo de sus funciones, por estar sujeto al principio de legalidad.

La contabilidad gubernamental en su valoración, registros e información resultante, y en cualquier aspecto relacionado con el sistema, debe ser congruente y mostrar que se han observado las disposiciones legales que le sean aplicables en toda transacción realizada por el ente público, exponiendo plenamente el efecto de dichas transacciones o modificaciones internas en su posición financiera y en los resultados. El SCG deberá permitir la presentación de la posición financiera y los resultados de operación en forma razonable.

En el artículo 1, párrafo segundo, de la Ley General de Contabilidad Gubernamental (Ley de Contabilidad), se definen los entes públicos a los que les es aplicable la misma.

b) Institucional

La rendición de cuentas y la transparencia son dos componentes fundamentales para un gobierno, quien debe realizar las tareas necesarias para dar cuenta de sus acciones, mostrar su funcionamiento y someterse a la evaluación de los ciudadanos.

En el SCG se conjugan una diversidad de instituciones que interactúan entre sí para brindar certeza, seguridad y validez en el logro eficaz y eficiente de los objetivos para los que fueron creados, apegado a las estrategias de desarrollo, transparencia, legalidad y obtención de resultados.

Por tanto, como muestra de la interrelación institucional, se puede citar que contempla desde el emisor de la norma, el responsable del registro y quien presenta la información, hasta el revisor de la razonabilidad de ésta; representadas dichas funciones por las autoridades o servidores públicos involucrados.

El MCCG se sustenta en la Ley de Contabilidad, que otorga al CONAC la atribución de ser el órgano de coordinación para la armonización de la contabilidad gubernamental, teniendo por objeto la emisión de las normas contables y lineamientos para la generación de información financiera que aplicarán los entes públicos.

En la administración pública federal, la administración de las entidades federativas, municipios, demarcaciones territoriales del Distrito Federal y sus respectivas entidades paraestatales, será la unidad administrativa o instancia competente en materia de contabilidad gubernamental quien dará cumplimiento a la aplicación de la Ley de Contabilidad, de acuerdo a los ordenamientos legales correspondientes, adoptando e implementando las decisiones que tome el CONAC.

La supletoriedad al MCCG y la normatividad que de éste se derive, será:

- a) La Normatividad emitida por las unidades administrativas o instancias competentes en materia de Contabilidad Gubernamental;
- b) Las Normas Internacionales de Contabilidad para el Sector Público (NICSP) emitidas por la Junta de Normas Internacionales de Contabilidad del Sector Público (International Public Sector Accounting Standards Board, International Federation Accounting Committee);
- c) Las Normas de Información Financiera del Consejo Mexicano para la Investigación y Desarrollo de Normas de Información Financiera (CINIF).

Los entes públicos deberán informar, antes de su aplicación, al secretario técnico del CONAC, a efecto de que se analice, se proponga y, en su oportunidad, se emita la normatividad correspondiente.

II. SISTEMA DE CONTABILIDAD GUBERNAMENTAL

A) CONSIDERACIONES GENERALES

El SCG estará conformado por el conjunto de registros, procedimientos, criterios e informes, estructurados sobre la base de principios técnicos comunes destinados a captar, valuar, registrar, clasificar, extinguir, informar e interpretar, las transacciones, transformaciones y eventos que, derivados de la actividad económica, modifican la situación económica, financiera y patrimonial del ente público.

La Contabilidad Gubernamental, como una aplicación especializada de la contabilidad, es la técnica que sustenta los sistemas de contabilidad gubernamental y se utiliza para el registro de las transacciones que llevan a cabo los entes públicos, expresados en términos monetarios, captando los diversos eventos económicos, identificables y cuantificables que afectan los bienes e inversiones, las obligaciones y pasivos así como el patrimonio; con el fin de generar información financiera que facilite la toma de decisiones y sea un apoyo confiable en la administración de los recursos públicos.

Así mismo, a partir de un marco constitucional y una base legal se crean, normas técnicas y prácticas administrativas que las singularizan, tales como las que regulan el proceso presupuestario o el sistema de control fiscal, y el propio tratamiento específico que sus transacciones reciben en las cuentas nacionales.

También forma parte a su vez de un macro sistema contable, que es el Sistema de Cuentas Nacionales o Sistema de Contabilidad Nacional. Este macro sistema contable consolida las operaciones económicas financieras que realizan todos los agentes económicos residentes de un país, en un periodo determinado y expone los resultados de las principales variables macroeconómicas.

En el SCG, existe una participación activa interinstitucional, entre otros de:

- a) El órgano de coordinación para la armonización de la Contabilidad Gubernamental, que es el CONAC;
- b) El Comité Consultivo, quien propondrá al secretario técnico la creación o modificación de normas contables y de emisión de información financiera, dando, además, opinión sobre las mismas, entre otras;
- c) Las unidades administrativas o instancias competentes en materia de contabilidad gubernamental de los entes públicos;
- d) Los entes públicos y sus representantes legales, responsables del registro, preparación, emisión y presentación de la información.

A través de la información financiera, estructurada en diferentes tipos de informes que cumplen con la normatividad y lineamientos, sustentada en el registro y conservación de la contabilidad en sistemas informáticos.

B) OBJETIVOS DEL SCG

- a) Facilitar la toma de decisiones con información veraz, oportuna y confiable, tendientes a optimizar el manejo de los recursos;

- b) Emitir, integrar y/o consolidar los estados financieros, así como producir reportes de todas las operaciones de la Administración Pública;
- c) Permitir la adopción de políticas para el manejo eficiente del gasto, orientado al cumplimiento de los fines y objetivos del ente público;
- d) Registrar de manera automática, armónica, delimitada, específica y en tiempo real las operaciones contables y presupuestarias propiciando, con ello, el registro único, simultáneo y homogéneo;
- e) Atender requerimientos de información de los usuarios en general sobre las finanzas públicas;
- f) Facilitar el reconocimiento, registro, seguimiento, evaluación y fiscalización de las operaciones de ingresos, gastos, activos, pasivos y patrimoniales de los entes públicos, así como su extinción;
- g) Dar soporte técnico-documental a los registros financieros para su seguimiento, evaluación y fiscalización;
- h) Permitir una efectiva transparencia en la rendición de cuentas.

C) CARACTERÍSTICAS DEL SCG

El contexto legal, técnico y conceptual, sobre el que se construye el SCG de los entes públicos, determina las características de diseño y operación, entre las que se destacan las siguientes:

- a) Ser único, uniforme e integrador;
- b) Integrar en forma automática la operación contable con el ejercicio presupuestario;
- c) Efectuar los registros considerando la base acumulativa (devengado) de las transacciones;
- d) Registrar de manera automática y, por única vez, en los momentos contables correspondientes;
- e) Efectuar la interrelación automática los clasificadores presupuestarios, la lista de cuentas y el catálogo de bienes;
- f) Efectuar en las cuentas contables, el registro de las etapas del presupuesto de los entes públicos, de acuerdo con lo siguiente:
 - En lo relativo al gasto, debe registrar los momentos contables: aprobado, modificado, comprometido, devengado, ejercido y pagado.
 - En lo relativo al ingreso, debe registrar los momentos contables: estimado, modificado, devengado y recaudado.
- g) Facilitar el registro y control de los inventarios de bienes muebles e inmuebles de los entes públicos;
- h) Generar, en tiempo real, estados financieros, de ejecución presupuestaria y otra información que coadyuve a la toma de decisiones, transparencia, programación con base en resultados, evaluación y rendición de cuentas;
- i) Estar estructurado de forma tal que permita su compatibilización con la información sobre producción física que generan las mismas áreas que originan la información contable y presupuestaria, permitiendo el establecimiento de relaciones de insumo-producto y la aplicación de indicadores de evaluación del desempeño y determinación de costos de la producción pública;
- j) Estar diseñado de forma tal que permita su procesamiento y generación de estados financieros mediante el uso de las tecnologías de la información;
- k) Respaldo con la documentación original que compruebe y justifique los registros que se efectúen, el registro de las operaciones contables y presupuestarias.

c) POSTULADOS BÁSICOS

POSTULADOS BÁSICOS DE CONTABILIDAD GUBERNAMENTAL (PBCG)

Son los elementos fundamentales que configuran el Sistema de Contabilidad Gubernamental (SCG), teniendo incidencia en la identificación, el análisis, la interpretación, la captación, el procesamiento y el reconocimiento de las transformaciones, transacciones y otros eventos que afectan el ente público.

Los postulados sustentan de manera técnica el registro de las operaciones, la elaboración y presentación de estados financieros; basados en su razonamiento, eficiencia demostrada, respaldo en legislación especializada y aplicación de la Ley General de Contabilidad Gubernamental (Ley de Contabilidad), con la finalidad de uniformar los métodos, procedimientos y prácticas contables.

A continuación, se presentan y explican los Postulados Básicos de Contabilidad Gubernamental:

1.- SUSTANCIA ECONÓMICA

Es el reconocimiento contable de las transacciones, transformaciones internas y otros eventos, que afectan económicamente al ente público y delimitan la operación del Sistema de Contabilidad Gubernamental (SCG).

Explicación del postulado básico

- a) El SCG estará estructurado de tal manera que permita la captación de la esencia económica en la delimitación y operación del ente público, apegándose a la normatividad emitida por el Consejo Nacional de Armonización Contable (CONAC).
- b) Al reflejar la situación económica contable de las transacciones, se genera la información que proporciona los elementos necesarios para una adecuada toma de decisiones.

2.- ENTES PÚBLICOS

Los poderes Ejecutivo, Legislativo y Judicial de la Federación y de las entidades federativas; los entes autónomos de la Federación y de las entidades federativas; los ayuntamientos de los municipios; los órganos político-administrativos de las demarcaciones territoriales del Distrito Federal; y las entidades de la administración pública paraestatal, ya sean federales, estatales o municipales.

Explicación del postulado básico

El ente público es establecido por un marco normativo específico, el cual determina sus objetivos, su ámbito de acción y sus limitaciones; con atribuciones para asumir derechos y contraer obligaciones.

3.- EXISTENCIA PERMANENTE

La actividad del ente público se establece por tiempo indefinido, salvo disposición legal en la que se especifique lo contrario.

Explicación del postulado básico

El sistema contable del ente público se establece considerando que el periodo de vida del mismo es indefinido.

4.- REVELACIÓN SUFICIENTE

Los estados y la información financiera deben mostrar amplia y claramente la situación financiera y los resultados del ente público.

Explicación del postulado básico

- a) Como información financiera se considera la contable y presupuestaria y se presentará en estados financieros, reportes e informes acompañándose, en su caso, de las notas explicativas y de la información necesaria que sea representativa de la situación del ente público a una fecha establecida.
- b) Los estados financieros y presupuestarios con sus notas forman una unidad inseparable, por tanto, deben presentarse conjuntamente en todos los casos para una adecuada evaluación cuantitativa cumpliendo con las características de objetividad, verificabilidad y representatividad.

5.- IMPORTANCIA RELATIVA

La información debe mostrar los aspectos importantes de la entidad que fueron reconocidos contablemente.

Explicación del postulado básico

La información financiera tiene importancia relativa si existe el riesgo de que su omisión o presentación errónea afecte la percepción de los usuarios en relación con la rendición de cuentas, la fiscalización y la toma de decisiones.

6.- REGISTRO E INTEGRACIÓN PRESUPUESTARIA

La información presupuestaria de los entes públicos se integra en la contabilidad en los mismos términos que se presentan en la ley de Ingresos y en el Decreto del Presupuesto Egresos, de acuerdo a la naturaleza económica que le corresponda.

El registro presupuestario del ingreso y del egreso en los entes públicos se debe reflejar en la contabilidad, considerando sus efectos patrimoniales y su vinculación con las etapas presupuestarias correspondientes.

Explicación del postulado básico

- a) El Sistema de Contabilidad Gubernamental (SCG) debe considerar cuentas de orden, para el registro del ingreso y el egreso, a fin de proporcionar información presupuestaria que permita evaluar los resultados obtenidos respecto de los presupuestos autorizados;
- b) El SCG debe identificar la vinculación entre las cuentas de orden y las de balance o resultados;
- c) La contabilización de los presupuestos deben seguir la metodología y registros equilibrados o igualados, representando las etapas presupuestarias de las transacciones a través de cuentas de orden del ingreso y del egreso; así como su efecto en la posición financiera y en los resultados;
- d) El SCG debe permitir identificar de forma individual y agregada el registro de las operaciones en las cuentas de orden, de balance y de resultados correspondientes; así como generar registros a diferentes niveles de agrupación;
- e) La clasificación de los egresos presupuestarios será al menos la siguiente: administrativa, conforme al Decreto del Presupuesto de Egresos, que es la que permite identificar quién gasta; funcional y programática, que indica para qué se gasta; y económica y por objeto del gasto que identifica en qué se gasta.
- f) La integración presupuestaria se realizará sumando la información presupuestaria de entes independientes para presentar un solo informe.

7.- CONSOLIDACIÓN DE LA INFORMACIÓN FINANCIERA

Los estados financieros de los entes públicos deberán presentar de manera consolidada la situación financiera, los resultados de operación, el flujo de efectivo o los cambios en la situación financiera y las variaciones a la Hacienda Pública, como si se tratara de un solo ente público.

Explicación del postulado básico

- a) Para los entes públicos la consolidación se lleva a cabo sumando aritméticamente la información patrimonial que se genera de la contabilidad del ente público, en los sistemas de registro que conforman el SCG, considerando los efectos de eliminación de aquellas operaciones que dupliquen su efecto.
- b) Corresponde a la instancia normativa a nivel federal, entidades federativas o municipal, respectivamente, determinar la consolidación de las cuentas, así como de la información de los entes públicos y órganos sujetos a ésta, de acuerdo con los lineamientos que dicte el CONAC.

8.- DEVENGO CONTABLE

Los registros contables de los entes públicos se llevarán con base acumulativa. El ingreso devengado, es el momento contable que se realiza cuando existe jurídicamente el derecho de cobro de impuestos, derechos, productos, aprovechamientos y otros ingresos por parte de los entes públicos. El gasto devengado, es el momento contable que refleja el reconocimiento de una obligación de pago a favor de terceros por la recepción de conformidad de bienes, servicios y obra pública contratados; así como de las obligaciones que derivan de tratados, leyes, decretos, resoluciones y sentencias definitivas.

Explicación del postulado básico

- a) Debe entenderse por realizado el ingreso derivado de contribuciones y participaciones cuando exista jurídicamente el derecho de cobro;

- b) Los gastos se consideran devengados desde el momento que se formalizan las transacciones, mediante la recepción de los servicios o bienes a satisfacción, independientemente de la fecha de pago.

Periodo Contable

- a) La vida del ente público se divide en períodos uniformes de un año calendario, para efectos de conocer en forma periódica la situación financiera a través del registro de sus operaciones y rendición de cuentas;
- b) En lo que se refiere a la contabilidad gubernamental, el periodo relativo es de un año calendario, que comprende a partir del 1 de enero hasta el 31 de diciembre, y está directamente relacionado con la ejecución de la Ley de Ingresos y el ejercicio del presupuesto de egresos;
- c) La necesidad de conocer los resultados de las operaciones y la situación financiera del ente público, hace indispensable dividir la vida continua del mismo en períodos uniformes permitiendo su comparabilidad;
- d) En caso de que algún ente público inicie sus operaciones en el transcurso del año, el primer ejercicio contable abarcará a partir del inicio de éstas y hasta el 31 de diciembre; tratándose de entes públicos que dejen de existir durante el ejercicio, concluirán sus operaciones en esa fecha, e incluirán los resultados obtenidos en la cuenta pública anual correspondiente e) Para efectos de evaluación y seguimiento de la gestión financiera, así como de la emisión de estados financieros para fines específicos se podrán presentar informes contables por períodos distintos, sin que esto signifique la ejecución de un cierre.

9.- VALUACIÓN

Todos los eventos que afecten económicamente al ente público deben ser cuantificados en términos monetarios y se registrarán al costo histórico o al valor económico más objetivo registrándose en moneda nacional.

Explicación del Postulado Básico

- a) El costo histórico de las operaciones corresponde al monto erogado para su adquisición conforme a la documentación contable original justificativa y comprobatoria, o bien a su valor estimado o de avalúo en caso de ser producto de una donación, expropiación, adjudicación o dación en pago;
- b) La información reflejada en los estados financieros deberá ser revaluada aplicando los métodos y lineamientos que para tal efecto emita el CONAC.

10.- DUALIDAD ECONÓMICA

El ente público debe reconocer en la contabilidad, la representación de las transacciones y algún otro evento que afecte su situación financiera, su composición por los recursos asignados para el logro de sus fines y por sus fuentes, conforme a los derechos y obligaciones.

Explicación del Postulado Básico

- a) Los activos representan recursos que fueron asignados y capitalizados por el ente público, en tanto que los pasivos y el patrimonio representan los financiamientos y los activos netos, respectivamente;
- b) Las fuentes de los recursos están reconocidas dentro de los conceptos de la Ley de Ingresos.

11.- CONSISTENCIA

Ante la existencia de operaciones similares en un ente público, debe corresponder un mismo tratamiento contable, el cual debe permanecer a través del tiempo, en tanto no cambie la esencia económica de las operaciones.

Explicación del postulado básico

- a) Las políticas, métodos de cuantificación, procedimientos contables y ordenamientos normativos, deberán ser acordes para cumplir con lo dispuesto en la Ley de Contabilidad, con la finalidad de reflejar de una mejor forma, la sustancia económica de las operaciones realizadas por el ente público, debiendo aplicarse de manera uniforme a lo largo del tiempo;

- b) Cuando por la emisión de una nueva norma, cambie el procedimiento de cuantificación, las políticas contables, los procedimientos de registro y la presentación de la información financiera que afecte la comparabilidad de la información, se deberá revelar claramente en los estados financieros el motivo, justificación y efecto;
- c) Los estados financieros correspondientes a cada ejercicio seguirán los mismos criterios y métodos de valuación utilizados en ejercicios precedentes, salvo cambios en el modelo contable de aplicación general;
- d) La observancia de este postulado no imposibilita el cambio en la aplicación de reglas, lineamientos, métodos de cuantificación y procedimientos contables; sólo se exige, que cuando se efectúe una modificación que afecte la comparabilidad de la información, se deberá revelar claramente en los estados financieros: su motivo, justificación y efecto, con el fin de fortalecer la utilidad de la información. También, obliga al ente público a mostrar su situación financiera y resultados aplicando bases técnicas y jurídicas consistentes, que permitan la comparación con ella misma sobre la información de otros períodos y conocer su posición relativa con otros entes económicos similares.
- e) Normatividad supletoria. Normas de Información Financiera.
- f) Este Ente Público ha implementado la base devengado de acuerdo a la ley de contabilidad gubernamental a partir del ejercicio 2012, razón por la cual en el presente ejercicio no se informa, respecto a:
 - Políticas de reconocimiento;
 - Plan de implementación;
 - Cambios en las políticas, la clasificación y medición de las mismas, así como su impacto en la información financiera
 - Últimos estados financieros con la normatividad anteriormente utilizada con las nuevas políticas para fines de comparación en la transición a la base devengado.

6. POLÍTICAS DE CONTABILIDAD SIGNIFICATIVAS

Se informa:

- a) Actualización: se informará del método utilizado para la actualización del valor de los activos, pasivos y Hacienda Pública/Patrimonio y las razones de dicha elección. Así como informar de la desconexión o reconexión inflacionaria.

El Ente no realiza la reexpresión de estados financieros por no encontrarse en hipótesis de causación.

- b) Informar sobre la realización de operaciones en el extranjero y de sus efectos en la información financiera gubernamental.

El Ente público no lleva a cabo operaciones en el extranjero.

- c) Método de valuación de la inversión en acciones de Compañías subsidiarias no consolidadas y asociadas.

El Ente no cuenta con inversiones Compañías subsidiarias no consolidadas y asociadas

- d) Sistema y método de valuación de inventarios y costo de lo vendido.

El Ente no cuenta con un almacén ya que su principal actividad son las obras de infraestructura hídrica.

- e) Beneficios a empleados: revelar el cálculo de la reserva actuarial, valor presente de los ingresos esperados comparado con el valor presente de la estimación de gastos tanto de los beneficiarios actuales como futuros.

No se han realizado cálculos actuariales.

- f) Provisiones: objetivo de su creación, monto y plazo.

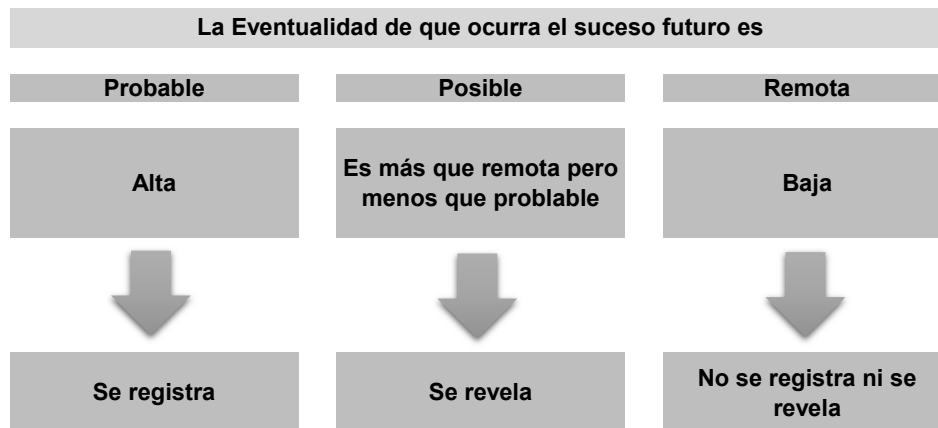
Las provisiones son pasivos en los que su cuantía o vencimiento son inciertos.

Debe reconocerse una provisión solo cuando:

- a. Exista una obligación presente (legal o asumida) resultante de un evento pasado a cargo de la entidad.
- b. Es probable que se presente la salida de recursos económicos como medio para liquidar dicha obligación.
- c. La obligación pueda ser estimada razonablemente.

De no cumplirse las tres condiciones antes mencionadas, no debe reconocerse la provisión.

Provisiones – Reglas de valuación



Provisiones – Reglas de valuación

Las provisiones deben ser objeto de revisión en cada fecha del balance general y ajustadas, en su caso, para reflejar la mejor estimación existente en ese momento.

La provisión debe ser revertida si ya no es probable que se requiera la salida de recursos económicos para liquidar la obligación.

g) Reservas: objetivo de su creación, monto y plazo.

El Ente público no cuenta con reservas

h) Cambios en políticas contables y corrección de errores junto con la revelación de los efectos que se tendrá en la información financiera del ente público, ya sea retrospectivos o prospectivos.

No se han dado.

i) Reclasificaciones: se deben revelar todos aquellos movimientos entre cuentas por efectos de cambios en los tipos de operaciones.

j) Depuración y cancelación de saldos.

En el periodo no se han cancelado cuentas excepto saldos menores.

La necesidad de contar con una herramienta informática que permita dar cumplimiento de manera cabal a la normatividad establecida para la contabilidad gubernamental llevó a tomar la decisión de cambiar el software contable para el procesamiento de las operaciones de la Coordinación. Se deja de utilizar el COI de Aspel para utilizar, a partir de 202, el SISTEMA ADMINISTRATIVO AUTOMATIZADO DE CONTABILIDAD GUBERNAMENTAL (SAACG.Net).

7. POSICIÓN EN MONEDA EXTRANJERA Y PROTECCIÓN POR RIESGO CAMBIARIO

RESPECTO A:

- a) Activos en moneda extranjera.
- b) Pasivos en moneda extranjera.
- c) Posición en moneda extranjera.
- d) Tipo de cambio.
- e) Equivalente en moneda nacional

El Ente no ha realizado operaciones en moneda extranjera durante el periodo.

8. REPORTE ANALÍTICO DEL ACTIVO

- a) La vida útil y porcentajes de depreciación, deterioro o amortización utilizados en los diferentes tipos de activos se realizan consistentemente, no hay variación los métodos utilizados.
- b) No se realizaron cambios en el porcentaje de depreciación o valor residual de los activos.
- c) No se realizaron gastos financieros ni de investigación y desarrollo por lo que no hubo capitalización.
- d) El Ente no realizó durante el ejercicio operaciones con moneda extranjera ni de inversiones financieras por lo que no existen riesgos por tipo de cambio o tipo de interés de las inversiones financieras.
- e) En este año no se construyeron bienes por la entidad por lo que no hubo activaciones.
- f) No existen otras circunstancias de carácter significativo que afecten el activo, tales como bienes en garantía, señalados en embargos, litigios, títulos de inversiones entregados en garantías, baja significativa del valor de inversiones. financieras, etc.
- g) No se realizaron desmantelamiento de activos por lo que no existen implicaciones y efectos contables.
- h) Administración de activos; planeación con el objetivo de que el ente los utilice de manera más efectiva.
- No hubo inversiones en valores.
 - No hubo patrimonio de organismos descentralizados.
 - No hubo inversiones en empresas de participación mayoritaria.
 - No hubo inversiones en empresas de participación minoritaria.

9. FIDEICOMISOS, MANDATOS Y ANÁLOGOS

FIDEICOMISOS, MANDATOS Y ANÁLOGOS
AL 31 DE DICIEMBRE DE DE 2023

CONCEPTO	FIDEICOMITENTE "A"	FIDEICOMITENTE "B"	FIDUCIARIO	FIDEICOMISARIO

AL CIERRE DEL PERIODO NO SE CUENTA CON FIDEICOMISOS

10. REPORTE DE LA RECAUDACIÓN

- a) Análisis del comportamiento de la recaudación correspondiente al ente público o cualquier tipo de ingreso, de forma separada los ingresos locales de los federales.
- b) Proyección de la recaudación e ingresos en el mediano plazo.

REPORTE DE LA RECAUDACIÓN
AL 31 DE DICIEMBRE DE DE 2023

CRI	CONCEPTO	IMPORTE
51	PRODUCTOS	524,306.99
79	OTROS INGRESOS Y BENEFICIOS	163.53
91	TRANSFERENCIAS Y ASIGNACIONES	25,988,558.98
95	JUBILACIONES	442,422.72
		26,955,452.22

11. INFORMACIÓN SOBRE LA DEUDA Y EL REPORTE ANALÍTICO DE LA DEUDA

Se informa lo siguiente:

- a) No se contrató deuda en el periodo por lo que no se presentan indicadores: deuda respecto al PIB y deuda respecto a la recaudación tomando, como mínimo, un período igual o menor a 5 años.
- b) Al no tener deuda contratada por tipo de valor gubernamental o instrumento financiero no se muestran intereses, comisiones, tasa, perfil de vencimiento y otros gastos de la deuda.

12. CALIFICACIONES OTORGADAS

No se realizaron calificaciones crediticias durante el periodo que se presenta.

13. PROCESO DE MEJORA

Se cambia en 2020 el software para el proceso del registro contable.

14. INFORMACIÓN POR SEGMENTOS

La información financiera no se presenta de manera segmentada debido a que la diversidad de las actividades y operaciones que se realizan en la Coordinación no lo ameritan.

15. EVENTOS POSTERIORES AL CIERRE

Al momento de presentar esta información no han sucedido eventos posteriores a la fecha de cierre y que pudiera tener un efecto en los estados financieros que afecten económicamente.

16. PARTES RELACIONADAS

No existen partes relacionadas que pudieran ejercer influencia significativa sobre la toma de decisiones financieras y operativas en el Ente.

17. RESPONSABILIDAD SOBRE LA PRESENTACIÓN RAZONABLE DE LA INFORMACIÓN CONTABLE

Bajo protesta decir verdad declaramos que los estados financieros y sus notas son razonablemente correctos y responsabilidad del emisor.



Cuenta Pública Anual 2023
Coordinación Estatal de Protección Civil Morelos
Conciliación entre los Ingresos Presupuestarios y Contables
Del 1 de enero al 31 de diciembre de 2023
(Cifras en Pesos)

Concepto	2023
1. Total de Ingresos Presupuestarios	30,245,836
2. Más Ingresos Contables No Presupuestarios	-
2.1 Ingresos Financieros	-
2.2 Incremento por Variación de Inventarios	-
2.3 Disminución del Exceso de Estimaciones por Pérdida o Deterioro u Obsolescencia	-
2.4 Disminución del Exceso de Provisiones	-
2.5 Otros Ingresos y Beneficios Varios	-
2.6 Otros Ingresos Contables No Presupuestarios	-
3. Menos Ingresos Presupuestarios No Contables	-
3.1 Aprovechamientos Patrimoniales	-
3.2 Ingresos Derivados de Financiamientos	-
3.3 Otros Ingresos Presupuestarios No Contables	-
4. Total de Ingresos Contables	30,245,836



Cuenta Pública Anual 2023
Coordinación Estatal de Protección Civil Morelos
Conciliación entre los Egresos Presupuestarios y los Gastos Contables
Del 1 de enero al 31 de diciembre de 2023
(Cifras en Pesos)

Concepto	2023
1. Total de Egresos Presupuestarios	27,788,658
2. Menos Egresos Presupuestarios No Contables	2,434,668
2.1 Materias Primas y Materiales de Producción y Comercialización	-
2.2 Materiales y Suministros	-
2.3 Mobiliario y Equipo de Administración	1,247,297
2.4 Mobiliario y Equipo Educacional y Recreativo	22,418
2.5 Equipo e Instrumental Médico y de Laboratorio	-
2.6 Vehículos y Equipo de Transporte	-
2.7 Equipo de Defensa y Seguridad	-
2.8 Maquinaria, Otros Equipos y Herramientas	1,164,953
2.9 Activos Biológicos	-
2.10 Bienes Inmuebles	-
2.11 Activos Intangibles	-
2.12 Obra Pública en Bienes de Dominio Público	-
2.13 Obra Pública en Bienes Propios	-
2.14 Acciones y Participaciones de Capital	-
2.15 Compra de Títulos y Valores	-
2.16 Concesión de Préstamos	-
2.17 Inversiones en Fideicomisos, Mandatos y Otros Análogos	-
2.18 Provisiones para Contingencias y Otras Erogaciones Especiales	-
2.19 Amortización de la Deuda Pública	-
2.20 Adeudos de Ejercicios Fiscales Anteriores (ADEFAS)	-
2.21 Otros Egresos Presupuestarios No Contables	-
3. Más Gastos Contables No Presupuestarios	6,434,981
3.1 Estimaciones, Depreciaciones, Deterioros, Obsolescencia y Amortizaciones	6,434,981
3.2 Provisiones	-
3.3 Disminución de Inventarios	-
3.4 Otros Gastos	-
3.5 Inversión Pública no Capitalizable	-
3.6 Materiales y Suministros (consumos)	-
3.7 Otros Gastos Contables No Presupuestarios	-
4. Total de Gastos Contables	31,788,971



PROTECCIÓN CIVIL
MORELOS

Información Presupuestaria

CUENTA PÚBLICA ANUAL | 2023
COORDINACIÓN ESTATAL DE PROTECCIÓN CIVIL MORELOS



Cuenta Pública Anual 2023
Coordinación Estatal de Protección Civil Morelos
Balance Presupuestario - LDF
Del 1 de enero al 31 de diciembre de 2023
(Cifras en Pesos)

Concepto	Estimado / Aprobado	Devengado	Recaudado / Pagado
A. Ingresos Totales (A = A1 + A2 + A3)	21,095,665	30,245,836	26,955,452
A1. Ingresos de Libre Disposición	21,095,665	30,245,836	26,955,452
A2. Transferencias Federales Etiquetadas	-	-	-
A3. Financiamiento Neto	-	-	-
B. Egresos Presupuestarios (B = B1 + B2)	21,095,665	27,788,658	25,175,109
B1. Gasto No Etiquetado (sin incluir Amortización de la Deuda Pública)	21,095,665	27,788,658	25,175,109
B2. Gasto Etiquetado (sin incluir Amortización de la Deuda Pública)	-	-	-
C. Remanentes del Ejercicio Anterior (C = C1 + C2)	-	-	-
C1. Remanentes de Ingresos de Libre Disposición aplicados en el periodo	-	-	-
C2. Remanentes de Transferencias Federales Etiquetadas aplicados en el periodo	-	-	-
I. Balance Presupuestario (I = A - B + C)	-	2,457,178	1,780,343
II. Balance Presupuestario sin Financiamiento Neto (II = I - A3)	-	2,457,178	1,780,343
III. Balance Presupuestario sin Financiamiento Neto y sin Remanentes del Ejercicio Anterior (III = II - C)	-	2,457,178	1,780,343

Concepto	Aprobado	Devengado	Pagado
E. Intereses, Comisiones y Gastos de la Deuda (E = E1 + E2)	-	-	-
E1. Intereses, Comisiones y Gastos de la Deuda con Gasto No Etiquetado	-	-	-
E2. Intereses, Comisiones y Gastos de la Deuda con Gasto Etiquetado	-	-	-
IV. Balance Primario (IV = III + E)	-	2,457,178	1,780,343

Concepto	Estimado / Aprobado	Devengado	Recaudado / Pagado
F. Financiamiento (F = F1 + F2)	-	-	-
F1. Financiamiento con Fuente de Pago de Ingresos de Libre Disposición	-	-	-
F2. Financiamiento con Fuente de Pago de Transferencias Federales Etiquetadas	-	-	-
G. Amortización de la Deuda (G = G1 + G2)	-	-	-
G1. Amortización de la Deuda Pública con Gasto No Etiquetado	-	-	-
G2. Amortización de la Deuda Pública con Gasto Etiquetado	-	-	-
A3. Financiamiento Neto (A3 = F - G)	-	-	-

Concepto	Estimado / Aprobado	Devengado	Recaudado / Pagado
A1. Ingresos de Libre Disposición	21,095,665	30,245,836	26,955,452
A3.1 Financiamiento Neto con Fuente de Pago de Ingresos de Libre Disposición (A3.1 = F1 - G1)	-	-	-
F1. Financiamiento con Fuente de Pago de Ingresos de Libre Disposición	-	-	-
G1. Amortización de la Deuda Pública con Gasto No Etiquetado	-	-	-
B1. Gasto No Etiquetado (sin incluir Amortización de la Deuda Pública)	21,095,665	27,788,658	25,175,109
C1. Remanentes de Ingresos de Libre Disposición aplicados en el periodo	-	-	-
V. Balance Presupuestario de Recursos Disponibles (V = A1 + A3.1 - B1 + C1)	-	2,457,178	1,780,343
VI. Balance Presupuestario de Recursos Disponibles sin Financiamiento Neto (VI = V - A3.1)	-	2,457,178	1,780,343

Concepto	Estimado / Aprobado	Devengado	Recaudado / Pagado
A2. Transferencias Federales Etiquetadas	-	-	-
A3.2 Financiamiento Neto con Fuente de Pago de Transferencias Federales Etiquetadas (A3.2 = F2 - G2)	-	-	-
F2. Financiamiento con Fuente de Pago de Transferencias Federales Etiquetadas	-	-	-
G2. Amortización de la Deuda Pública con Gasto Etiquetado	-	-	-
B2. Gasto Etiquetado (sin incluir Amortización de la Deuda Pública)	-	-	-
C2. Remanentes de Transferencias Federales Etiquetadas aplicados en el periodo	-	-	-
VII. Balance Presupuestario de Recursos Etiquetados (VII = A2 + A3.2 - B2 + C2)	-	-	-
VIII. Balance Presupuestario de Recursos Etiquetados sin Financiamiento Neto (VIII = VII - A3.2)	-	-	-



Cuenta Pública Anual 2023
Coordinación Estatal de Protección Civil Morelos
Estado Analítico de Ingresos
Del 1 de enero al 31 de diciembre de 2023
(Cifras en Pesos)

Rubro de Ingresos	Ingreso					Diferencia (6 = 5 - 1)
	Estimado	Ampliaciones y Reducciones	Modificado	Devengado	Recaudado	
	(1)	(2)	(3 = 1 + 2)	(4)	(5)	
Impuestos	-	-	-	-	-	-
Cuotas y Aportaciones de Seguridad Social	-	-	-	-	-	-
Contribuciones de Mejoras	-	-	-	-	-	-
Derechos	-	-	-	-	-	-
Productos	-	524,307	524,307	524,307	524,307	524,307
Aprovechamientos	-	-	-	-	-	-
Ingresos por Venta de Bienes, Prestación de Servicios y Otros Ingresos	-	163	163	163	163	163
Participaciones, Aportaciones, Convenios, Incentivos Derivados de la Colaboración Fiscal y Fondos Distintos de Aportaciones	-	-	-	-	-	-
Transferencias, Asignaciones, Subsidios y Subvenciones, y Pensiones y Jubilaciones	21,095,665	8,625,701	29,721,366	29,721,366	26,430,982	5,335,317
Ingresos Derivados de Financiamientos	-	-	-	-	-	-
Total	21,095,665	9,150,171	30,245,836	30,245,836	26,955,452	5,859,787
				Ingresos excedentes		

Estado Analítico de Ingresos Por Fuente de Financiamiento	Ingreso					Diferencia (6 = 5 - 1)
	Estimado	Ampliaciones y Reducciones	Modificado	Devengado	Recaudado	
	(1)	(2)	(3 = 1 + 2)	(4)	(5)	
Ingresos del Poder Ejecutivo Federal o Estatal y de los Municipios	-	-	-	-	-	-
Impuestos	-	-	-	-	-	-
Cuotas y Aportaciones de Seguridad Social	-	-	-	-	-	-
Contribuciones de Mejoras	-	-	-	-	-	-
Derechos	-	-	-	-	-	-
Productos ¹	-	-	-	-	-	-
Aprovechamientos ²	-	-	-	-	-	-
Participaciones, Aportaciones, Convenios, Incentivos Derivados de la Colaboración Fiscal y Fondos Distintos de Aportaciones	-	-	-	-	-	-
Transferencias, Asignaciones, Subsidios y Subvenciones, y Pensiones y Jubilaciones	-	-	-	-	-	-
Ingresos de los Entes Públicos de los Poderes Legislativo y Judicial, de los Órganos Autónomos y del Sector Paraestatal o Paramunicipal, así como de las Empresas Productivas del Estado	21,095,665	9,150,171	30,245,836	30,245,836	26,955,452	5,859,787
Cuotas y Aportaciones de Seguridad Social	-	-	-	-	-	-
Productos ¹	-	524,307	524,307	524,307	524,307	524,307
Ingresos por Venta de Bienes, Prestación de Servicios y Otros Ingresos ³	-	163	163	163	163	163
Transferencias, Asignaciones, Subsidios y Subvenciones, y Pensiones y Jubilaciones	21,095,665	8,625,701	29,721,366	29,721,366	26,430,982	5,335,317
Ingresos Derivados de Financiamientos	-	-	-	-	-	-
Ingresos Derivados de Financiamientos	-	-	-	-	-	-
Total	21,095,665	9,150,171	30,245,836	30,245,836	26,955,452	5,859,787
				Ingresos excedentes		

¹ Incluye intereses que generan las cuentas bancarias de los entes públicos en productos.

² Incluye donativos en efectivo del Poder Ejecutivo, entre otros aprovechamientos.

³ Se refiere a los ingresos propios obtenidos por los Poderes Legislativo y Judicial, los Órganos Autónomos y las entidades de la administración pública paraestatal y paramunicipal, por sus actividades diversas no inherentes a su operación que generan recursos y que no sean ingresos por venta de bienes o prestación de servicios, tales como donativos en efectivo, entre otros.



Cuenta Pública Anual 2023
Coordinación Estatal de Protección Civil Morelos
Estado Analítico de Ingresos Detallado - LDF
Del 1 de enero al 31 de diciembre de 2023
(Cifras en Pesos)

Concepto	Ingreso					Diferencia
	Estimado	Ampliaciones/ (Reducciones)	Modificado	Devengado	Recaudado	
Ingresos de Libre Disposición						
<i>Impuestos</i>	-	-	-	-	-	-
<i>Cuotas y Aportaciones de Seguridad Social</i>	-	-	-	-	-	-
<i>Contribuciones de Mejoras</i>	-	-	-	-	-	-
<i>Derechos</i>	-	-	-	-	-	-
<i>Productos</i>	-	524,307	524,307	524,307	524,307	524,307
<i>Aprovechamientos</i>	-	-	-	-	-	-
<i>Ingresos por Venta de Bienes y Prestación de Servicios</i>	-	163	163	163	163	163
<i>Participaciones</i>	-	-	-	-	-	-
Fondo General de Participaciones	-	-	-	-	-	-
Fondo de Fomento Municipal	-	-	-	-	-	-
Fondo de Fiscalización y Recaudación	-	-	-	-	-	-
Fondo de Compensación	-	-	-	-	-	-
Fondo de Extracción de Hidrocarburos	-	-	-	-	-	-
Impuesto Especial Sobre Producción y Servicios	-	-	-	-	-	-
0.136% de la Recaudación Federal Participable	-	-	-	-	-	-
3.17% Sobre Extracción de Petróleo	-	-	-	-	-	-
Gasolinas y Diésel	-	-	-	-	-	-
Fondo del Impuesto Sobre la Renta	-	-	-	-	-	-
Fondo de Estabilización de los Ingresos de las Ent. Fed.	-	-	-	-	-	-
<i>Incentivos Derivados de la Colaboración Fiscal</i>	-	-	-	-	-	-
Tenencia o Uso de Vehículos	-	-	-	-	-	-
Fondo de Compensación ISAN	-	-	-	-	-	-
Impuesto Sobre Automóviles Nuevos	-	-	-	-	-	-
Fondo de Compensación de Repecos-Intermedios	-	-	-	-	-	-
Otros Incentivos Económicos	-	-	-	-	-	-
<i>Transferencias y Asignaciones</i>	21,095,665	8,625,701	29,721,366	29,721,366	26,430,982	5,335,317
<i>Convenios</i>	-	-	-	-	-	-
Otros Convenios y Subsidios	-	-	-	-	-	-
<i>Otros Ingresos de Libre Disposición</i>	-	-	-	-	-	-
Participaciones en Ingresos Locales	-	-	-	-	-	-
Otros Ingresos de Libre Disposición	-	-	-	-	-	-
Total de Ingresos de Libre Disposición	21,095,665	9,150,171	30,245,836	30,245,836	26,955,452	5,859,787
Ingresos Excedentes de Ingresos de Libre Disposición						
Transferencias Federales Etiquetadas						
<i>Aportaciones</i>	-	-	-	-	-	-
Fondo de Aport. para la Nómina Educativa y Gto. Op.	-	-	-	-	-	-
Fondo de Aportaciones para los Servicios de Salud	-	-	-	-	-	-
Fondo de Aportaciones para la Infraestructura Social	-	-	-	-	-	-
Fondo de Aport. para el Fortalecimiento de los Municipios y de las Demarcaciones Territoriales del Distrito Federal	-	-	-	-	-	-
Fondo de Aportaciones Múltiples	-	-	-	-	-	-
Fondo de Aport. para la Educación Tec. y de Adultos	-	-	-	-	-	-
Fondo de Aportaciones para la Seguridad Pública de los Estados y del Distrito Federal	-	-	-	-	-	-
Fondo de Aportaciones para el Fortalecimiento de las Entidades Federativas	-	-	-	-	-	-
<i>Convenios</i>	-	-	-	-	-	-
Convenios de Protección Social en Salud	-	-	-	-	-	-
Convenios de Descentralización	-	-	-	-	-	-
Convenios de Reasignación	-	-	-	-	-	-
Otros Convenios y Subsidios	-	-	-	-	-	-
<i>Fondos Distintos de Aportaciones</i>	-	-	-	-	-	-
Fondo para Entidades Federativas y Municipios Productores de Hidrocarburos	-	-	-	-	-	-
Fondo Minero	-	-	-	-	-	-
<i>Transferencias, Asignaciones, Subsidios y Subvenciones, y Pensiones y Jubilaciones</i>	-	-	-	-	-	-
<i>Otras Transferencias Federales Etiquetadas</i>	-	-	-	-	-	-
Total de Transferencias Federales Etiquetadas	-	-	-	-	-	-
Ingresos Derivados de Financiamientos						
<i>Ingresos Derivados de Financiamientos</i>	-	-	-	-	-	-
Total de Ingresos	21,095,665	9,150,171	30,245,836	30,245,836	26,955,452	5,859,787
Datos Informativos						
1. Ingresos Derivados de Financiamientos con Fuente de Pago de Ingresos de Libre Disposición	-	-	-	-	-	-
2. Ingresos Derivados de Financiamientos con Fuente de Pago de Transferencias Federales Etiquetadas	-	-	-	-	-	-
3. Ingresos Derivados de Financiamientos	-	-	-	-	-	-



Cuenta Pública Anual 2023
Coordinación Estatal de Protección Civil Morelos
Estado Analítico del Ejercicio del Presupuesto de Egresos
Clasificación por Objeto del Gasto (Capítulo y Concepto)
Del 1 de enero al 31 de diciembre de 2023
(Cifras en Pesos)

Concepto	Egresos					Subejercicio 6 = (3 - 4)
	Aprobado	Ampliaciones/ (Reducciones)	Modificado	Devengado	Pagado	
	1	2	3 = (1 + 2)	4	5	
Servicios Personales	15,014,673	1,444,297	16,458,970	17,541,355	16,822,254	(1,082,385)
Remuneraciones al Personal de Carácter Permanente	5,202,000	789,157	5,991,157	6,012,181	6,012,181	(21,024)
Remuneraciones al Personal de Carácter Transitorio	-	-	-	-	-	-
Remuneraciones Adicionales y Especiales	5,834,400	159,006	5,993,406	6,062,595	5,353,971	(69,189)
Seguridad Social	2,353,944	(240,588)	2,113,356	3,045,618	3,035,141	(932,262)
Otras Prestaciones Sociales y Económicas	1,624,329	736,722	2,361,051	2,420,961	2,420,961	(59,910)
Previsiones	-	-	-	-	-	-
Pago de Estímulos a Servidores Públicos	-	-	-	-	-	-
Materiales y Suministros	1,184,490	3,066,306	4,250,796	3,594,147	2,733,672	656,649
Materiales de Admón, Emisión de Doctos. y Artículos Oficiales	150,000	314,250	464,250	445,893	445,893	18,357
Alimentos y Utensilios	20,400	166,488	186,888	184,678	184,678	2,210
Materias Primas y Materiales de Producción y Comercialización	-	-	-	-	-	-
Materiales y Artículos de Construcción y de Reparación	16,620	(8,577)	8,043	1,148	1,148	6,895
Productos Químicos, Farmacéuticos y de Laboratorio	1,000	9,068	10,068	10,068	10,068	-
Combustibles, Lubricantes y Aditivos	864,470	322,144	1,186,614	905,358	812,248	281,256
Vestuario, Blancos, Prendas de Protección y Artículos Deportivos	-	2,026,454	2,026,454	1,756,285	999,764	270,169
Materiales y Suministros Para Seguridad	-	-	-	-	-	-
Herramientas, Refacciones y Accesorios Menores	132,000	236,479	368,479	290,717	279,873	77,762
Servicios Generales	2,433,100	1,593,173	4,026,273	3,396,512	3,342,960	629,761
Servicios Básicos	275,100	82,669	357,769	329,050	329,050	28,719
Servicios de Arrendamiento	684,000	228,154	912,154	898,240	874,308	13,914
Servicios Profesionales, Científicos, Técnicos y Otros Servicios	706,000	804,671	1,510,671	1,062,128	1,036,410	448,543
Servicios Financieros, Bancarios y Comerciales	351,600	101,848	453,448	446,948	446,948	6,500
Servicios de Instalación, Reparación, Mantto. y Conservación	78,000	274,396	352,396	297,625	293,723	54,771
Servicios de Comunicación Social y Publicidad	-	11,600	11,600	11,600	11,600	-
Servicios de Traslado y Viáticos	8,400	119,876	128,276	92,263	92,263	36,013
Servicios Oficiales	30,000	(30,000)	-	-	-	-
Otros Servicios Generales	300,000	(41)	299,959	258,658	258,658	41,301
Transferencias, Asignaciones, Subsidios y Otras Ayudas	570,000	251,977	821,977	821,977	694,554	-
Transferencias Internas y Asignaciones al Sector Público	-	-	-	-	-	-
Transferencias al Resto del Sector Público	-	-	-	-	-	-
Subsidios y Subvenciones	-	-	-	-	-	-
Ayudas Sociales	-	-	-	-	-	-
Pensiones y Jubilaciones	570,000	251,977	821,977	821,977	694,554	-
Transferencias a Fideicomisos, Mandatos y Otros Análogos	-	-	-	-	-	-
Transferencias a la Seguridad Social	-	-	-	-	-	-
Donativos	-	-	-	-	-	-
Transferencias al Exterior	-	-	-	-	-	-
Bienes Muebles, Inmuebles e Intangibles	1,893,402	2,794,418	4,687,820	2,434,667	1,581,669	2,253,153
Mobiliario y Equipo de Administración	1,893,402	(623,687)	1,269,715	1,269,715	1,158,595	-
Mobiliario y Equipo Educativo y Recreativo	-	-	-	-	-	-
Equipo e Instrumental Médico y de Laboratorio	-	-	-	-	-	-
Vehículos y Equipo de Transporte	-	300,000	300,000	-	-	300,000
Equipo de Defensa y Seguridad	-	-	-	-	-	-
Maquinaria, Otros Equipos y Herramientas	-	3,118,105	3,118,105	1,164,952	423,074	1,953,153
Activos Biológicos	-	-	-	-	-	-
Bienes Inmuebles	-	-	-	-	-	-
Activos Intangibles	-	-	-	-	-	-
Inversión Pública	-	-	-	-	-	-
Obra Pública en Bienes de Dominio Público	-	-	-	-	-	-
Obra Pública en Bienes Propios	-	-	-	-	-	-
Proyectos Productivos y Acciones de Fomento	-	-	-	-	-	-
Inversiones Financieras y Otras Provisiones	-	-	-	-	-	-
Inversiones Para el Fomento de Actividades Productivas	-	-	-	-	-	-
Acciones y Participaciones de Capital	-	-	-	-	-	-
Compra de Títulos y Valores	-	-	-	-	-	-
Concesión de Préstamos	-	-	-	-	-	-
Inversiones en Fideicomisos, Mandatos y Otros Análogos	-	-	-	-	-	-
Otras Inversiones Financieras	-	-	-	-	-	-
Provisiones para Contingencias y Otras Erogaciones Especiales	-	-	-	-	-	-
Participaciones y Aportaciones	-	-	-	-	-	-
Participaciones	-	-	-	-	-	-
Aportaciones	-	-	-	-	-	-
Convenios	-	-	-	-	-	-
Deuda Pública	-	-	-	-	-	-
Amortización de la Deuda Pública	-	-	-	-	-	-
Intereses de la Deuda Pública	-	-	-	-	-	-
Comisiones de la Deuda Pública	-	-	-	-	-	-
Gastos de la Deuda Pública	-	-	-	-	-	-
Costo por Coberturas	-	-	-	-	-	-
Apoyos Financieros	-	-	-	-	-	-
Adeudos de Ejercicios Fiscales Anteriores (Adefas)	-	-	-	-	-	-
Total del Gasto	21,095,665	9,150,171	30,245,836	27,788,658	25,175,109	2,457,178



Cuenta Pública Anual 2023
Coordinación Estatal de Protección Civil Morelos
Estado Analítico del Ejercicio del Presupuesto de Egresos Detallado - LDF
Clasificación por Objeto del Gasto (Capítulo y Concepto)
Del 1 de enero al 31 de diciembre de 2023
(Cifras en Pesos)

Concepto	Egresos					Subejercicio
	Aprobado	Ampliaciones / (Reducciones)	Modificado	Devengado	Pagado	
Gasto No Etiquetado	21,095,665	9,150,171	30,245,836	27,788,658	25,175,109	2,457,178
Servicios Personales	15,014,673	1,444,297	16,458,970	17,541,355	16,822,254	(1,082,385)
Remuneraciones al Personal de Carácter Permanente	5,202,000	789,157	5,991,157	6,012,181	6,012,181	(21,024)
Remuneraciones al Personal de Carácter Transitorio	-	-	-	-	-	-
Remuneraciones Adicionales y Especiales	5,834,400	159,006	5,993,406	6,062,595	5,353,971	(69,189)
Seguridad Social	2,353,944	(240,588)	2,113,356	3,045,618	3,035,141	(932,262)
Otras Prestaciones Sociales y Económicas	1,624,329	736,722	2,361,051	2,420,961	2,420,961	(59,910)
Previsiones	-	-	-	-	-	-
Pago de Estímulos a Servidores Públicos	-	-	-	-	-	-
Materiales y Suministros	1,184,490	3,066,306	4,250,796	3,594,147	2,733,672	656,649
Materiales de Admón., Emisión de Doctos. y Art. Oficiales	150,000	314,250	464,250	445,893	445,893	18,357
Alimentos y Utensilios	20,400	166,488	186,888	184,678	184,678	2,210
Materias Primas y Materiales de Prod. y Comercialización	-	-	-	-	-	-
Materiales y Artículos de Construcción y de Reparación	16,620	(8,577)	8,043	1,148	1,148	6,895
Productos Químicos, Farmacéuticos y de Laboratorio	1,000	9,068	10,068	10,068	10,068	-
Combustibles, Lubricantes y Aditivos	864,470	322,144	1,186,614	905,358	812,248	281,256
Vestuario, Blancos, Prendas de Protección y Art. Deportivos	-	2,026,454	2,026,454	1,756,285	999,764	270,169
Materiales y Suministros Para Seguridad	-	-	-	-	-	-
Herramientas, Refacciones y Accesorios Menores	132,000	236,479	368,479	290,717	279,873	77,762
Servicios Generales	2,433,100	1,593,173	4,026,273	3,396,512	3,342,960	629,761
Servicios Básicos	275,100	82,669	357,769	329,050	329,050	28,719
Servicios de Arrendamiento	684,000	228,154	912,154	898,240	874,308	13,914
Servicios Profesionales, Científicos, Técnicos y Otros Serv.	706,000	804,671	1,510,671	1,062,128	1,036,410	448,543
Servicios Financieros, Bancarios y Comerciales	351,600	101,848	453,448	446,948	446,948	6,500
Servicios de Instalación, Reparación, Mantto. y Conservación	78,000	274,396	352,396	297,625	293,723	54,771
Servicios de Comunicación Social y Publicidad	-	11,600	11,600	11,600	11,600	-
Servicios de Traslado y Viáticos	8,400	119,876	128,276	92,263	92,263	36,013
Servicios Oficiales	30,000	(30,000)	-	-	-	-
Otros Servicios Generales	300,000	(41)	299,959	258,658	258,658	41,301
Transferencias, Asignaciones, Subsidios y Otras Ayudas	570,000	251,977	821,977	821,977	694,554	-
Transferencias Internas y Asignaciones al Sector Público	-	-	-	-	-	-
Transferencias al Resto del Sector Público	-	-	-	-	-	-
Subsidios y Subvenciones	-	-	-	-	-	-
Ayudas Sociales	-	-	-	-	-	-
Pensiones y Jubilaciones	570,000	251,977	821,977	821,977	694,554	-
Transferencias a Fideicomisos, Mandatos y Otros Análogos	-	-	-	-	-	-
Transferencias a la Seguridad Social	-	-	-	-	-	-
Donativos	-	-	-	-	-	-
Transferencias al Exterior	-	-	-	-	-	-
Bienes Muebles, Inmuebles e Intangibles	1,893,402	2,794,418	4,687,820	2,434,667	1,581,669	2,253,153
Mobiliario y Equipo de Administración	1,893,402	(623,687)	1,269,715	1,269,715	1,158,595	-
Mobiliario y Equipo Educativo y Recreativo	-	-	-	-	-	-
Equipo e Instrumental Médico y de Laboratorio	-	-	-	-	-	-
Vehículos y Equipo de Transporte	-	300,000	300,000	-	-	300,000
Equipo de Defensa y Seguridad	-	-	-	-	-	-
Maquinaria, Otros Equipos y Herramientas	-	3,118,105	3,118,105	1,164,952	423,074	1,953,153
Activos Biológicos	-	-	-	-	-	-
Bienes Inmuebles	-	-	-	-	-	-
Activos Intangibles	-	-	-	-	-	-
Inversión Pública	-	-	-	-	-	-
Obra Pública en Bienes de Dominio Público	-	-	-	-	-	-
Obra Pública en Bienes Propios	-	-	-	-	-	-
Proyectos Productivos y Acciones de Fomento	-	-	-	-	-	-
Inversiones Financieras y Otras Provisiones	-	-	-	-	-	-
Inversiones Para el Fomento de Actividades Productivas	-	-	-	-	-	-
Acciones y Participaciones de Capital	-	-	-	-	-	-
Compra de Títulos y Valores	-	-	-	-	-	-
Concesión de Préstamos	-	-	-	-	-	-
Inversiones en Fideicomisos, Mandatos y Otros Análogos	-	-	-	-	-	-
Fideicomiso de Desastres Naturales (Informativo)	-	-	-	-	-	-
Otras Inversiones Financieras	-	-	-	-	-	-
Provisiones para Contingencias y Otras Erogaciones Especiales	-	-	-	-	-	-
Participaciones y Aportaciones	-	-	-	-	-	-
Participaciones	-	-	-	-	-	-
Aportaciones	-	-	-	-	-	-
Convenios	-	-	-	-	-	-
Deuda Pública	-	-	-	-	-	-
Amortización de la Deuda Pública	-	-	-	-	-	-
Intereses de la Deuda Pública	-	-	-	-	-	-
Comisiones de la Deuda Pública	-	-	-	-	-	-
Gastos de la Deuda Pública	-	-	-	-	-	-
Costo por Coberturas	-	-	-	-	-	-
Apyos Financieros	-	-	-	-	-	-
Adeudos de Ejercicios Fiscales Anteriores (Adefas)	-	-	-	-	-	-



Cuenta Pública Anual 2023
Coordinación Estatal de Protección Civil Morelos
Estado Analítico del Ejercicio del Presupuesto de Egresos Detallado - LDF
Clasificación por Objeto del Gasto (Capítulo y Concepto)
Del 1 de enero al 31 de diciembre de 2023
(Cifras en Pesos)

Concepto	Egresos					Subejercicio
	Aprobado	Ampliaciones / (Reducciones)	Modificado	Devengado	Pagado	
Gasto Etiquetado	-	-	-	-	-	-
Servicios Personales	-	-	-	-	-	-
Remuneraciones al Personal de Carácter Permanente	-	-	-	-	-	-
Remuneraciones al Personal de Carácter Transitorio	-	-	-	-	-	-
Remuneraciones Adicionales y Especiales	-	-	-	-	-	-
Seguridad Social	-	-	-	-	-	-
Otras Prestaciones Sociales y Económicas	-	-	-	-	-	-
Previsiones	-	-	-	-	-	-
Pago de Estímulos a Servidores Públicos	-	-	-	-	-	-
Materiales y Suministros	-	-	-	-	-	-
Materiales de Admón., Emisión de Doctos. y Art. Oficiales	-	-	-	-	-	-
Alimentos y Utensilios	-	-	-	-	-	-
Materias Primas y Materiales de Prod. y Comercialización	-	-	-	-	-	-
Materiales y Artículos de Construcción y de Reparación	-	-	-	-	-	-
Productos Químicos, Farmacéuticos y de Laboratorio	-	-	-	-	-	-
Combustibles, Lubricantes y Aditivos	-	-	-	-	-	-
Vestuario, Blancos, Prendas de Protección y Art. Deportivos	-	-	-	-	-	-
Materiales y Suministros Para Seguridad	-	-	-	-	-	-
Herramientas, Refacciones y Accesorios Menores	-	-	-	-	-	-
Servicios Generales	-	-	-	-	-	-
Servicios Básicos	-	-	-	-	-	-
Servicios de Arrendamiento	-	-	-	-	-	-
Servicios Profesionales, Científicos, Técnicos y Otros Serv.	-	-	-	-	-	-
Servicios Financieros, Bancarios y Comerciales	-	-	-	-	-	-
Servicios de Instalación, Reparación, Mantto. y Conservación	-	-	-	-	-	-
Servicios de Comunicación Social y Publicidad	-	-	-	-	-	-
Servicios de Traslado y Viáticos	-	-	-	-	-	-
Servicios Oficiales	-	-	-	-	-	-
Otros Servicios Generales	-	-	-	-	-	-
Transferencias, Asignaciones, Subsidios y Otras Ayudas	-	-	-	-	-	-
Transferencias Internas y Asignaciones al Sector Público	-	-	-	-	-	-
Transferencias al Resto del Sector Público	-	-	-	-	-	-
Subsidios y Subvenciones	-	-	-	-	-	-
Ayudas Sociales	-	-	-	-	-	-
Pensiones y Jubilaciones	-	-	-	-	-	-
Transferencias a Fideicomisos, Mandatos y Otros Análogos	-	-	-	-	-	-
Transferencias a la Seguridad Social	-	-	-	-	-	-
Donativos	-	-	-	-	-	-
Transferencias al Exterior	-	-	-	-	-	-
Bienes Muebles, Inmuebles e Intangibles	-	-	-	-	-	-
Mobiliario y Equipo de Administración	-	-	-	-	-	-
Mobiliario y Equipo Educacional y Recreativo	-	-	-	-	-	-
Equipo e Instrumental Médico y de Laboratorio	-	-	-	-	-	-
Vehículos y Equipo de Transporte	-	-	-	-	-	-
Equipo de Defensa y Seguridad	-	-	-	-	-	-
Maquinaria, Otros Equipos y Herramientas	-	-	-	-	-	-
Activos Biológicos	-	-	-	-	-	-
Bienes Inmuebles	-	-	-	-	-	-
Activos Intangibles	-	-	-	-	-	-
Inversión Pública	-	-	-	-	-	-
Obra Pública en Bienes de Dominio Público	-	-	-	-	-	-
Obra Pública en Bienes Propios	-	-	-	-	-	-
Proyectos Productivos y Acciones de Fomento	-	-	-	-	-	-
Inversiones Financieras y Otras Provisiones	-	-	-	-	-	-
Inversiones Para el Fomento de Actividades Productivas	-	-	-	-	-	-
Acciones y Participaciones de Capital	-	-	-	-	-	-
Compra de Títulos y Valores	-	-	-	-	-	-
Concesión de Préstamos	-	-	-	-	-	-
Inversiones en Fideicomisos, Mandatos y Otros Análogos	-	-	-	-	-	-
Fideicomiso de Desastres Naturales (Informativo)	-	-	-	-	-	-
Otras Inversiones Financieras	-	-	-	-	-	-
Provisiones para Contingencias y Otras Erogaciones Especiales	-	-	-	-	-	-
Participaciones y Aportaciones	-	-	-	-	-	-
Participaciones	-	-	-	-	-	-
Aportaciones	-	-	-	-	-	-
Convenios	-	-	-	-	-	-
Deuda Pública	-	-	-	-	-	-
Amortización de la Deuda Pública	-	-	-	-	-	-
Intereses de la Deuda Pública	-	-	-	-	-	-
Comisiones de la Deuda Pública	-	-	-	-	-	-
Gastos de la Deuda Pública	-	-	-	-	-	-
Costo por Coberturas	-	-	-	-	-	-
Apoyos Financieros	-	-	-	-	-	-
Adeudos de Ejercicios Fiscales Anteriores (Adefas)	-	-	-	-	-	-
Total de Egresos	21,095,665	9,150,171	30,245,836	27,788,658	25,175,109	2,457,178



Cuenta Pública Anual 2023
Coordinación Estatal de Protección Civil Morelos
Estado Analítico del Ejercicio del Presupuesto de Egresos
Clasificación Administrativa
Del 1 de enero al 31 de diciembre de 2023
(Cifras en Pesos)

Concepto	Egresos					Subejercicio 6 = (3 - 4)
	Aprobado	Ampliaciones/ (Reducciones)	Modificado	Devengado	Pagado	
	1	2	3 = (1 + 2)	4	5	
Jefatura de la Oficina de la Gobernatura del Estado	-	-	-	-	-	-
Secretaría de Gobierno	-	-	-	-	-	-
Secretaría de Hacienda	-	-	-	-	-	-
Secretaría de Desarrollo Económico y del Trabajo	-	-	-	-	-	-
Secretaría de Desarrollo Agropecuario	-	-	-	-	-	-
Secretaría de Obras Públicas	-	-	-	-	-	-
Secretaría de Educación	-	-	-	-	-	-
Secretaría de Salud	-	-	-	-	-	-
Secretaría de Administración	-	-	-	-	-	-
Secretaría de la Contraloría	-	-	-	-	-	-
Secretaría de Turismo y Cultura	-	-	-	-	-	-
Secretaría de Desarrollo Social	-	-	-	-	-	-
Secretaría de Desarrollo Sustentable	-	-	-	-	-	-
Secretaría de Movilidad y Transporte	-	-	-	-	-	-
Comisión Estatal de Seguridad Pública	-	-	-	-	-	-
Consejería Jurídica	-	-	-	-	-	-
Gastos Institucionales	-	-	-	-	-	-
Total del Gasto	-	-	-	-	-	-

Coordinación Estatal de Protección Civil Morelos
Estado Analítico del Ejercicio del Presupuesto de Egresos
Clasificación Administrativa
Del 1 de enero al 31 de diciembre de 2023

Concepto	Egresos					Subejercicio 6 = (3 - 4)
	Aprobado	Ampliaciones/ (Reducciones)	Modificado	Devengado	Pagado	
	1	2	3 = (1 + 2)	4	5	
Poder Ejecutivo	-	-	-	-	-	-
Poder Legislativo	-	-	-	-	-	-
Poder Judicial	-	-	-	-	-	-
Organismos Autónomos	-	-	-	-	-	-
Poder Ejecutivo de los Municipios	-	-	-	-	-	-
Total del Gasto	-	-	-	-	-	-

Sector Paraestatal del Gobierno del Estado de Morelos
Estado Analítico del Ejercicio del Presupuesto de Egresos
Clasificación Administrativa
Del 1 de enero al 31 de diciembre de 2023

Concepto	Egresos					Subejercicio 6 = (3 - 4)
	Aprobado	Ampliaciones/ (Reducciones)	Modificado	Devengado	Pagado	
	1	2	3 = (1 + 2)	4	5	
Entidades Paraestatales y Fideicomisos No Empresariales y No Financieros	21,095,665	9,150,171	30,245,836	27,788,658	25,175,109	2,457,178
Instituciones Públicas de la Seguridad Social	-	-	-	-	-	-
Entidades Paraestatales Empresariales No Financieras con Participación Estatal Mayoritaria	-	-	-	-	-	-
Fideicomisos Empresariales No Financieros con Participación Estatal Mayoritaria	-	-	-	-	-	-
Entidades Paraestatales Empresariales Financieras Monetarias con Participación Estatal Mayoritaria	-	-	-	-	-	-
Entidades Paraestatales Empresariales Financieras No Monetarias con Participación Estatal Mayoritaria	-	-	-	-	-	-
Fideicomisos Financieros Públicos con Participación Estatal Mayoritaria	-	-	-	-	-	-
Total del Gasto	21,095,665	9,150,171	30,245,836	27,788,658	25,175,109	2,457,178



Cuenta Pública Anual 2023
Coordinación Estatal de Protección Civil Morelos
Estado Analítico del Ejercicio del Presupuesto de Egresos Detallado - LDF
Clasificación Administrativa
Del 1 de enero al 31 de diciembre de 2023
(Cifras en Pesos)

Concepto	Egresos					Subejercicio
	Aprobado	Ampliaciones/ (Reducciones)	Modificado	Devengado	Pagado	
Gasto No Etiquetado	21,095,665	9,150,171	30,245,836	27,788,658	25,175,109	2,457,178
Jefatura de la Oficina de la Gubernatura del Estado	-	-	-	-	-	-
Secretaría de Gobierno	-	-	-	-	-	-
Secretaría de Hacienda	-	-	-	-	-	-
Secretaría de Desarrollo Económico y del Trabajo	-	-	-	-	-	-
Secretaría de Desarrollo Agropecuario	-	-	-	-	-	-
Secretaría de Obras Públicas	-	-	-	-	-	-
Secretaría de Educación	-	-	-	-	-	-
Secretaría de Salud	-	-	-	-	-	-
Secretaría de Administración	-	-	-	-	-	-
Secretaría de la Contraloría	-	-	-	-	-	-
Secretaría de Turismo y Cultura	-	-	-	-	-	-
Secretaría de Desarrollo Social	-	-	-	-	-	-
Secretaría de Desarrollo Sustentable	-	-	-	-	-	-
Secretaría de Movilidad y Transporte	-	-	-	-	-	-
Comisión Estatal de Seguridad Pública	-	-	-	-	-	-
Consejería Jurídica	-	-	-	-	-	-
Gastos Institucionales	-	-	-	-	-	-
Poder Legislativo	-	-	-	-	-	-
Poder Judicial	-	-	-	-	-	-
Organismos Autónomos	-	-	-	-	-	-
Entidades Paraestatales y Fideicomisos No Empresariales y No Financieros	21,095,665	9,150,171	30,245,836	27,788,658	25,175,109	2,457,178
Entidades Paraestatales Empresariales No Financieras con Participación Estatal Mayoritaria	-	-	-	-	-	-
Poder Ejecutivo de los Municipios	-	-	-	-	-	-
Gasto Etiquetado	-	-	-	-	-	-
Jefatura de la Oficina de la Gubernatura del Estado	-	-	-	-	-	-
Secretaría de Gobierno	-	-	-	-	-	-
Secretaría de Hacienda	-	-	-	-	-	-
Secretaría de Desarrollo Económico y del Trabajo	-	-	-	-	-	-
Secretaría de Desarrollo Agropecuario	-	-	-	-	-	-
Secretaría de Obras Públicas	-	-	-	-	-	-
Secretaría de Educación	-	-	-	-	-	-
Secretaría de Salud	-	-	-	-	-	-
Secretaría de Administración	-	-	-	-	-	-
Secretaría de la Contraloría	-	-	-	-	-	-
Secretaría de Turismo y Cultura	-	-	-	-	-	-
Secretaría de Desarrollo Social	-	-	-	-	-	-
Secretaría de Desarrollo Sustentable	-	-	-	-	-	-
Secretaría de Movilidad y Transporte	-	-	-	-	-	-
Comisión Estatal de Seguridad Pública	-	-	-	-	-	-
Consejería Jurídica	-	-	-	-	-	-
Gastos Institucionales	-	-	-	-	-	-
Poder Legislativo	-	-	-	-	-	-
Poder Judicial	-	-	-	-	-	-
Organismos Autónomos	-	-	-	-	-	-
Entidades Paraestatales y Fideicomisos No Empresariales y No Financieros	-	-	-	-	-	-
Entidades Paraestatales Empresariales No Financieras con Participación Estatal Mayoritaria	-	-	-	-	-	-
Poder Ejecutivo de los Municipios	-	-	-	-	-	-
Total de Egresos	21,095,665	9,150,171	30,245,836	27,788,658	25,175,109	2,457,178



Cuenta Pública Anual 2023
Coordinación Estatal de Protección Civil Morelos
Estado Analítico del Ejercicio del Presupuesto de Egresos
Clasificación Funcional (Finalidad y Función)
Del 1 de enero al 31 de diciembre de 2023
(Cifras en Pesos)

Concepto	Egresos					Subejercicio
	Aprobado	Ampliaciones/ (Reducciones)	Modificado	Devengado	Pagado	
	1	2	3 = (1 + 2)	4	5	
Gobierno	-	-	-	-	-	-
Legislación	-	-	-	-	-	-
Justicia	-	-	-	-	-	-
Coordinación de la Política de Gobierno	-	-	-	-	-	-
Relaciones Exteriores	-	-	-	-	-	-
Asuntos Financieros y Hacendarios	-	-	-	-	-	-
Seguridad Nacional	-	-	-	-	-	-
Asuntos de Orden Público y de Seguridad Interior	-	-	-	-	-	-
Otros Servicios Generales	-	-	-	-	-	-
Desarrollo Social	21,095,665	9,150,171	30,245,836	27,788,658	25,175,109	2,457,178
Protección Ambiental	-	-	-	-	-	-
Vivienda y Servicios a la Comunidad	-	-	-	-	-	-
Salud	-	-	-	-	-	-
Recreación, Cultura y Otras Manifestaciones Sociales	-	-	-	-	-	-
Educación	-	-	-	-	-	-
Protección Social	21,095,665	9,150,171	30,245,836	27,788,658	25,175,109	2,457,178
Otros Asuntos Sociales	-	-	-	-	-	-
Desarrollo Económico	-	-	-	-	-	-
Asuntos Económicos, Comerciales y Laborales en General	-	-	-	-	-	-
Agropecuaria, Silvicultura, Pesca y Caza	-	-	-	-	-	-
Combustibles y Energía	-	-	-	-	-	-
Minería, Manufacturas y Construcción	-	-	-	-	-	-
Transporte	-	-	-	-	-	-
Comunicaciones	-	-	-	-	-	-
Turismo	-	-	-	-	-	-
Ciencia, Tecnología e Innovación	-	-	-	-	-	-
Otras Industrias y Otros Asuntos Económicos	-	-	-	-	-	-
Otras no Clasificadas en Funciones Anteriores	-	-	-	-	-	-
Transacciones de la Deuda Pública / Costo Financiero de la Deuda	-	-	-	-	-	-
Transferencias, Participaciones y Aportaciones entre Diferentes Niveles y Ordenes de Gobierno	-	-	-	-	-	-
Saneamiento del Sistema Financiero	-	-	-	-	-	-
Adeudos de Ejercicios Fiscales Anteriores	-	-	-	-	-	-
Total del Gasto	21,095,665	9,150,171	30,245,836	27,788,658	25,175,109	2,457,178



Cuenta Pública Anual 2023
Coordinación Estatal de Protección Civil Morelos
Estado Analítico del Ejercicio del Presupuesto de Egresos Detallado - LDF
Clasificación Funcional (Finalidad y Función)
Del 1 de enero al 31 de diciembre de 2023
(Cifras en Pesos)

Concepto	Egresos					Subejercicio
	Aprobado	Ampliaciones/ (Reducciones)	Modificado	Devengado	Pagado	
Gasto No Etiquetado	21,095,665	9,150,171	30,245,836	27,788,658	25,175,109	2,457,178
<i>Gobierno</i>						
Legislación	-	-	-	-	-	-
Justicia	-	-	-	-	-	-
Coordinación de la Política de Gobierno	-	-	-	-	-	-
Relaciones Exteriores	-	-	-	-	-	-
Asuntos Financieros y Hacendarios	-	-	-	-	-	-
Seguridad Nacional	-	-	-	-	-	-
Asuntos de Orden Público y de Seguridad Interior	-	-	-	-	-	-
Otros Servicios Generales	-	-	-	-	-	-
<i>Desarrollo Social</i>	<i>21,095,665</i>	<i>9,150,171</i>	<i>30,245,836</i>	<i>27,788,658</i>	<i>25,175,109</i>	<i>2,457,178</i>
Protección Ambiental	-	-	-	-	-	-
Vivienda y Servicios a la Comunidad	-	-	-	-	-	-
Salud	-	-	-	-	-	-
Recreación, Cultura y Otras Manifestaciones Sociales	-	-	-	-	-	-
Educación	-	-	-	-	-	-
Protección Social	21,095,665	9,150,171	30,245,836	27,788,658	25,175,109	2,457,178
Otros Asuntos Sociales	-	-	-	-	-	-
<i>Desarrollo Económico</i>						
Asuntos Económicos, Comerciales y Laborales en Gral.	-	-	-	-	-	-
Agropecuaria, Silvicultura, Pesca y Caza	-	-	-	-	-	-
Combustibles y Energía	-	-	-	-	-	-
Minería, Manufacturas y Construcción	-	-	-	-	-	-
Transporte	-	-	-	-	-	-
Comunicaciones	-	-	-	-	-	-
Turismo	-	-	-	-	-	-
Ciencia, Tecnología e Innovación	-	-	-	-	-	-
Otras Industrias y Otros Asuntos Económicos	-	-	-	-	-	-
<i>Otras no Clasificadas en Funciones Anteriores</i>						
Transacciones de la Deuda Pública / Costo Financiero de la Deuda	-	-	-	-	-	-
Transferencias, Participaciones y Aportaciones entre Diferentes Niveles y Ordenes de Gobierno	-	-	-	-	-	-
Saneamiento del Sistema Financiero	-	-	-	-	-	-
Adeudos de Ejercicios Fiscales Anteriores	-	-	-	-	-	-
Gasto Etiquetado						
<i>Gobierno</i>						
Legislación	-	-	-	-	-	-
Justicia	-	-	-	-	-	-
Coordinación de la Política de Gobierno	-	-	-	-	-	-
Relaciones Exteriores	-	-	-	-	-	-
Asuntos Financieros y Hacendarios	-	-	-	-	-	-
Seguridad Nacional	-	-	-	-	-	-
Asuntos de Orden Público y de Seguridad Interior	-	-	-	-	-	-
Otros Servicios Generales	-	-	-	-	-	-
<i>Desarrollo Social</i>						
Protección Ambiental	-	-	-	-	-	-
Vivienda y Servicios a la Comunidad	-	-	-	-	-	-
Salud	-	-	-	-	-	-
Recreación, Cultura y Otras Manifestaciones Sociales	-	-	-	-	-	-
Educación	-	-	-	-	-	-
Protección Social	-	-	-	-	-	-
Otros Asuntos Sociales	-	-	-	-	-	-
<i>Desarrollo Económico</i>						
Asuntos Económicos, Comerciales y Laborales en Gral.	-	-	-	-	-	-
Agropecuaria, Silvicultura, Pesca y Caza	-	-	-	-	-	-
Combustibles y Energía	-	-	-	-	-	-
Minería, Manufacturas y Construcción	-	-	-	-	-	-
Transporte	-	-	-	-	-	-
Comunicaciones	-	-	-	-	-	-
Turismo	-	-	-	-	-	-
Ciencia, Tecnología e Innovación	-	-	-	-	-	-
Otras Industrias y Otros Asuntos Económicos	-	-	-	-	-	-
<i>Otras no Clasificadas en Funciones Anteriores</i>						
Transacciones de la Deuda Pública / Costo Financiero de la Deuda	-	-	-	-	-	-
Transferencias, Participaciones y Aportaciones entre Diferentes Niveles y Ordenes de Gobierno	-	-	-	-	-	-
Saneamiento del Sistema Financiero	-	-	-	-	-	-
Adeudos de Ejercicios Fiscales Anteriores	-	-	-	-	-	-
Total del Egresos	21,095,665	9,150,171	30,245,836	27,788,658	25,175,109	2,457,178



PROTECCIÓN CIVIL
MORELOS

Cuenta Pública Anual 2023
Coordinación Estatal de Protección Civil Morelos
Estado Analítico del Ejercicio del Presupuesto de Egresos Detallado - LDF
Clasificación de Servicios Personales por Categoría
Del 1 de enero al 31 de diciembre de 2023
 (Cifras en Pesos)

Concepto	Egresos					Subejercicio
	Aprobado	Ampliaciones/ (Reducciones)	Modificado	Devengado	Pagado	
Gasto No Etiquetado	15,014,673	1,444,297	16,458,970	17,541,355	16,822,254	(1,082,385)
<i>Personal Administrativo y de Servicio Público</i>	<i>15,014,673</i>	<i>1,444,297</i>	<i>16,458,970</i>	<i>17,541,355</i>	<i>16,822,254</i>	<i>(1,082,385)</i>
<i>Magisterio</i>	-	-	-	-	-	-
<i>Servicios de Salud</i>	-	-	-	-	-	-
<i>Personal Administrativo</i>	-	-	-	-	-	-
<i>Personal Médico, Paramédico y afín</i>	-	-	-	-	-	-
<i>Seguridad Pública</i>	-	-	-	-	-	-
<i>Gastos Asociados a la Implementación de Nuevas Leyes Fed. o Reformas a las Mismas</i>	-	-	-	-	-	-
<i>Nombre del Programa o Ley 1</i>	-	-	-	-	-	-
<i>Nombre del Programa o Ley 2</i>	-	-	-	-	-	-
<i>Sentencias Laborales Definitivas</i>	-	-	-	-	-	-
Gasto Etiquetado	-	-	-	-	-	-
<i>Personal Administrativo y de Servicio Público</i>	<i>-</i>	<i>-</i>	<i>-</i>	<i>-</i>	<i>-</i>	<i>-</i>
<i>Magisterio</i>	<i>-</i>	<i>-</i>	<i>-</i>	<i>-</i>	<i>-</i>	<i>-</i>
<i>Servicios de Salud</i>	<i>-</i>	<i>-</i>	<i>-</i>	<i>-</i>	<i>-</i>	<i>-</i>
<i>Personal Administrativo</i>	<i>-</i>	<i>-</i>	<i>-</i>	<i>-</i>	<i>-</i>	<i>-</i>
<i>Personal Médico, Paramédico y afín</i>	<i>-</i>	<i>-</i>	<i>-</i>	<i>-</i>	<i>-</i>	<i>-</i>
<i>Seguridad Pública</i>	<i>-</i>	<i>-</i>	<i>-</i>	<i>-</i>	<i>-</i>	<i>-</i>
<i>Gastos Asociados a la Implementación de Nuevas Leyes Fed. o Reformas a las Mismas</i>	<i>-</i>	<i>-</i>	<i>-</i>	<i>-</i>	<i>-</i>	<i>-</i>
<i>Nombre del Programa o Ley 1</i>	<i>-</i>	<i>-</i>	<i>-</i>	<i>-</i>	<i>-</i>	<i>-</i>
<i>Nombre del Programa o Ley 2</i>	<i>-</i>	<i>-</i>	<i>-</i>	<i>-</i>	<i>-</i>	<i>-</i>
<i>Sentencias Laborales Definitivas</i>	<i>-</i>	<i>-</i>	<i>-</i>	<i>-</i>	<i>-</i>	<i>-</i>
Total del Gasto en Servicios Personales	15,014,673	1,444,297	16,458,970	17,541,355	16,822,254	(1,082,385)



Cuenta Pública Anual 2023
Coordinación Estatal de Protección Civil Morelos
Estado Analítico del Ejercicio del Presupuesto de Egresos
Clasificación Económica (por Tipo de Gasto)
Del 1 de enero al 31 de diciembre de 2023
(Cifras en Pesos)

Concepto	Egresos					
	Aprobado	Ampliaciones/ (Reducciones)	Modificado	Devengado	Pagado	Subejercicio
	1	2	3 = (1 + 2)	4	5	6 = (3 - 4)
Gasto Corriente	18,632,263	6,103,776	24,736,039	24,532,014	22,898,886	204,025
Gasto de Capital	1,893,402	2,794,418	4,687,820	2,434,667	1,581,669	2,253,153
Amortización de la Deuda y Disminución de Pasivos	-	-	-	-	-	-
Pensiones y Jubilaciones	570,000	251,977	821,977	821,977	694,554	-
Participaciones	-	-	-	-	-	-
Total del Gasto	21,095,665	9,150,171	30,245,836	27,788,658	25,175,109	2,457,178

COORDINACIÓN ESTATAL DE PROTECCIÓN CIVIL MORELOS

SALDOS AL 31 DE DICIEMBRE DE 2023

FLUJO DE FONDOS QUE RESUME TODAS LAS OPERACIONES

INGRESOS		
J. Transferencias	29,721,365.70	
Ingresos Financieros	524,306.99	
Otros Ingresos y Beneficios Varios	<u>163.53</u>	30,245,836.22
EGRESOS		
Servicios Personales	17,541,354.95	
Materiales y Suministros	3,594,147.30	
Servicios Generales	3,396,511.39	
Transferencias, Asignaciones, Subsidios y Otras Ayudas	821,976.86	
Bienes Muebles, Inmuebles e Intangibles	6,434,980.66	
Otros gastos	<u>-</u>	31,788,971.16
DISPONIBILIDAD AL 31 DE DICIEMBRE DE 2023		- 1,543,134.94
ACTIVO		
Bancos/Tesorería	1,011,440.60	
Inversiones Temporales	11,791,176.42	
Cuentas por Cobrar a Corto Plazo	5,369,146.34	
Deudores Diversos por Cobrar a Corto Plazo	26,029.89	
Otros Derechos a Recibir Efectivo o Equivalentes a Corto Plazo	15,178.67	
Otros Derechos a Recibir Bienes o Servicios a Corto Plazo	6,301.00	
Bienes Muebles	46,320,350.01	
Activos Intangibles	10,590.80	
Depreciación, Deterioro y Amortización Acumulada de Bienes	<u>- 23,536,536.87</u>	41,013,676.86
PASIVO Y PATRIMONIO		
Servicios Personales por Pagar a Corto Plazo	693,650.83	
Proveedores por Pagar a Corto Plazo	1,766,980.25	
Retenciones y Contribuciones por Pagar a Corto Plazo	381,049.54	
Otras Cuentas por Pagar a Corto Plazo	127,557.72	
Patrimonio	<u>39,587,573.46</u>	42,556,811.80
DISPONIBILIDAD AL 31 DE DICIEMBRE DE 2023		- 1,543,134.94



PROTECCIÓN CIVIL
MORELOS

Información Programática

CUENTA PÚBLICA ANUAL
COORDINACIÓN ESTATAL DE PROTECCIÓN CIVIL MORELOS

2023



Cuenta Pública Anual 2023
Coordinación Estatal de Protección Civil Morelos
Gasto por Categoría Programática
Del 1 de enero al 31 de diciembre de 2023
(Cifras en Pesos)

Concepto	Egresos					Subejercicio
	Aprobado	Ampliaciones/ (Reducciones)	Modificado	Devengado	Pagado	
	1	2	3 = (1 + 2.)	4	5	6 = (3 - 4)
Programas						
Subsidios: Sector Social y Privado o Ent. Federativas y Municipios						
Sujetos a Reglas de Operación	-	-	-	-	-	-
Otros Subsidios	-	-	-	-	-	-
Desempeño de las Funciones	18,171,722	9,138,782	27,310,504	23,921,063	21,445,413	3,389,441
Prestación de Servicios Públicos	18,171,722	9,138,782	27,310,504	23,921,063	21,445,413	3,389,441
Provisión de Bienes Públicos	-	-	-	-	-	-
Planeación, Seguimiento y Evaluación de Políticas Públicas	-	-	-	-	-	-
Promoción y Fomento	-	-	-	-	-	-
Regulación y Supervisión	-	-	-	-	-	-
Funciones de las Fuerzas Armadas (Únicamente Gobierno Federal)	-	-	-	-	-	-
Específicos	-	-	-	-	-	-
Proyectos de Inversión	-	-	-	-	-	-
Administrativos y de Apoyo						
Apoyo al Proceso Presupuestario y para Mejorar la Eficiencia Institucional	-	-	-	-	-	-
Apoyo a la Función Pública y al Mejoramiento de la Gestión	-	-	-	-	-	-
Operaciones Ajenas	-	-	-	-	-	-
Compromisos						
Obligaciones de Cumplimiento de Resolución Jurisdiccional	-	-	-	-	-	-
Desastres Naturales	-	-	-	-	-	-
Obligaciones	2,923,943	11,389	2,935,332	3,867,595	3,729,696	(932,263)
Pensiones y Jubilaciones	570,000	251,977	821,977	821,977	694,554	-
Aportaciones a la Seguridad Social	2,353,943	(240,588)	2,113,355	3,045,618	3,035,142	(932,263)
Aportaciones a Fondos de Estabilización	-	-	-	-	-	-
Aportaciones a Fondos de Inversión y Reestructura de Pensiones	-	-	-	-	-	-
Programas de Gasto Federalizado (Gobierno Federal)						
Gasto Federalizado	-	-	-	-	-	-
Participaciones a Entidades Federativas y Municipios						
Costo financiero, deuda o apoyos a deudores y ahorradores de la banca	-	-	-	-	-	-
Adeudos de ejercicios fiscales anteriores	-	-	-	-	-	-
Total del Gasto	21,095,665	9,150,171	30,245,836	27,788,658	25,175,109	2,457,178



Cuenta Pública Anual 2023
Coordinación Estatal de Protección Civil Morelos
Indicadores de Postura Fiscal
Del 1 de enero al 31 de diciembre de 2023
(Cifras en Pesos)

Concepto	Estimado/Aprobado	Devengado	Recaudado/Pagado
I. Ingresos Presupuestarios	21,095,665	30,245,836	26,955,452
1. Ingresos del Gobierno de la Entidad Federativa	-	-	-
2. Ingresos del Sector Paraestatal	21,095,665	30,245,836	26,955,452
II. Egresos Presupuestarios	21,095,665	27,788,658	25,175,109
3. Egresos del Gobierno de la Entidad Federativa	-	-	-
4. Egresos del Sector Paraestatal	21,095,665	27,788,658	25,175,109
III. Balance Presupuestario (Superávit o Déficit) (III= I - II)	-	2,457,178	1,780,343

Concepto	Estimado/Aprobado	Devengado	Recaudado/Pagado
III. Balance presupuestario (Superávit o Déficit)	-	2,457,178	1,780,343
IV. Intereses, Comisiones y Gastos de la Deuda	-	-	-
V. Balance Primario (Superávit o Déficit) (V= III + IV)	-	2,457,178	1,780,343

Concepto	Estimado/Aprobado	Devengado	Recaudado/Pagado
A. Financiamiento	-	-	-
B. Amortización de la deuda	-	-	-
C. Financiamiento Neto	-	-	-

COORDINACIÓN ESTATAL DE PROTECCIÓN CIVIL MORELOS
PROGRAMAS Y PROYECTOS DE INVERSIÓN
Del 01 de enero al 31 de diciembre de 2023

NOMBRE	APROBADO	MODIFICADO	DEVENGADO
IMPLEMENTACIÓN DEL SISTEMA DE ALERTA SÍSMICA MEXICANA (SASMEX) EN EL ESTADO (2a ETAPA)	12,000,000.00		-
TOTAL	12,000,000.00	-	-



GOBIERNO DEL ESTADO DE MORELOS

Programas Presupuestarios 2023

Cuarto Trimestre

ENERO A DICIEMBRE 2023

Secretaría de Gobierno

Reportes de avance físico-financiero de los siguientes Programas Presupuestarios:

- No14. Protección Civil

Nivel	Objetivos (Resumen Narrativo)	INDICADORES						Línea base	Meta anual	Programación de metas trimestrales 2023				AVANCE ACUMULADO		SEMAFORO (Verde: Cumplimiento del 80-100%; mejor o igual a 120% Amarillo: Cumplimiento del 70-79% superior a 130% y Rojo: Cumplimiento menor al 70%. Naranja: Avance superior a 130%)
		Nombre del Indicador	Definición del Indicador	Método de cálculo	Unidad de medida	Tipo-Dimensión-Sentido de medición-Frecuencia de medición	Programación de metas trimestrales 2023				AVANCE ACUMULADO					
							1er. Trim.			2do. Trim.	3er. Trim.	4o. Trim.	Absoluto	Relativo		
Componente 1	Ambios de gobierno y sector social en materia de prevención coordinados.	Porcentaje de acciones de coordinación realizadas en materia de prevención.	Mide las acciones de coordinación realizadas en materia de prevención en total de acciones de coordinación solicitadas en materia de prevención por parte del gobierno y sector social.	(Número de acciones de coordinación realizadas en materia de prevención/Total de acciones de coordinación solicitadas en materia de prevención por parte del gobierno y sector social)*100	Porcentaje	Gestión-Eficacia-Ascendente-Trimestral	2022	2023	100%	100%	100%	100%	31	100.0%	Verde	
Actividad 1.2	Asesorar a los municipios para la instalación de los consejos y comités de protección civil.	Porcentaje de asesorías otorgadas para la instalación de los consejos y comités de protección civil.	Mide la proporción de asesorías otorgadas para la instalación de los consejos y comités de asesorías solicitadas para la instalación de los consejos y comités de protección civil.	(Número de asesorías otorgadas para la instalación de los consejos y comités de asesorías solicitadas para la instalación de los consejos y comités de protección civil)*100	Porcentaje	Gestión-Eficacia-Ascendente-Trimestral	0	100%	100%	100%	100%	20	100.0%	Verde		
Actividad 1.1	Elaboración y firma de convenios de colaboración con el gobierno y el sector social.	Porcentaje de convenios elaborados y firmados con el gobierno y el sector social en materia de prevención.	Mide la proporción de convenios elaborados y firmados con el gobierno y el sector social en materia de prevención en relación al total de convenios solicitados con el gobierno y el sector social en materia de prevención.	(Número de convenios elaborados y firmados con el gobierno y el sector social en materia de prevención/Total de convenios solicitados con el gobierno y el sector social en materia de prevención)*100	Porcentaje	Gestión-Eficacia-Ascendente-Trimestral	100%	100 (5)	100%	100%	100%	11	100.0%	Verde		
Componente 2	Escuela Nacional de Protección Civil Campus Morelos operando.	Porcentaje de personas capacitadas y acreditadas por la Escuela Nacional de Protección Civil Campus Morelos.	Mide la proporción de personas capacitadas y acreditadas por la Escuela Nacional de Protección Civil Campus Morelos en relación al total de personas que solicitan ser capacitadas y/o acreditadas y cumplen con los requisitos para ello.	(Número de personas capacitadas y acreditadas por la Escuela Nacional de Protección Civil/Total de personas que solicitan ser capacitadas y/o acreditadas y cumplen con los requisitos)*100	Porcentaje	Gestión-Eficacia-Ascendente-Trimestral	Indicador nuevo	100%	100%	100%	100%	33	100.0%	Verde		
Actividad 2.4	Profesionalización de los servidores públicos que integran el Sistema Estatal de Protección Civil.	Porcentaje de servidores públicos profesionalizados.	Mide la proporción de servidores públicos profesionalizados en relación al total de servidores públicos que cumplen con los requisitos de profesionalización.	(Número de servidores públicos profesionalizados/ Total de servidores públicos que cumplen con los requisitos de profesionalización)*100	Porcentaje	Gestión-Eficacia-Ascendente-Trimestral	Indicador nuevo	100%	100%	100%	100%	33	100.0%	Verde		
Actividad 2.3	Impartir cursos de capacitación en materia de prevención al sector público y privado.	Porcentaje de cursos de capacitación impartidos en materia de prevención al sector público y privado.	Mide la proporción de cursos de capacitación impartidos en materia de prevención al sector público y privado en relación al total de cursos de capacitación solicitados en materia de prevención por el sector público y privado.	(Número de cursos de capacitación impartidos en materia de prevención al sector público y privado/Total de cursos de capacitación solicitados en materia de prevención por el sector público y privado)*100	Porcentaje	Gestión-Eficacia-Ascendente-Trimestral	Indicador nuevo	100%	100%	100%	100%	69	100.0%	Verde		

Nivel	Objetivos (Resumen Narrativo)	INDICADORES						Línea base	Meta anual	Programación de metas trimestrales 2023				AVANCE ACUMULADO		SEMAFORO (Verde: Cumplimiento del 80-100% mejor o igual a 120% Amarillo: Cumplimiento del 70-79% superior a 120% y menor a 130% Rojo: Cumplimiento menor al 70% Naranja: Avance superior a 130%)
		Nombre del indicador	Definición del indicador	Método de cálculo	Unidad de medida	Tipo-Dimensión-Sentido de medición-Frecuencia de medición	Programación de metas trimestrales 2023				Absoluto	Relativo				
							1er. Trm.			2do. Trm.			3er. Trm.	4o. Trm.		
Actividad 2.2	Acreditación de asesores y capacitadores externos.	Porcentaje de asesores y capacitadores externos acreditados.	Mide la proporción de asesores y capacitadores externos acreditados en relación al total de asesores y capacitadores externos que cumplen con los requisitos de acreditación.	(Número de asesores y capacitadores acreditados/Total de asesores y capacitadores externos que cumplen con los requisitos de acreditación)*100	Porcentaje	Gestión-Eficacia-Ascendente-Trimestral	2022	100%	100%	100%	100%	134	100.0%	Verde		
		Porcentaje de diplomados en materia de prevención realizados.	Mide la proporción de diplomados en materia de prevención realizados en relación al total de diplomados en materia de prevención programados.	(Número de diplomados en materia de prevención realizados/Total de diplomados programados)*100	Porcentaje	Gestión-Eficacia-Ascendente-Trimestral	2022	100%	100%	100%	100%	1	100.0%	Verde		
Componente 3	Vistos buenos y sanciones a establecimientos de alto riesgo y proyectos de construcción realizadas.	Porcentaje de vistos buenos emitidos a establecimientos de alto riesgo y proyectos de construcción.	Mide la proporción de vistos buenos emitidos a establecimientos de alto riesgo y proyectos de construcción en relación al total de vistos buenos solicitados para establecimientos de alto riesgo y proyectos de construcción.	(Número de visto buenos emitidos a establecimientos de alto riesgo y proyectos de construcción/Total de vistos buenos solicitados para establecimientos de alto riesgo y proyectos de construcción)*100	Porcentaje	Gestión-Eficacia-Ascendente-Trimestral	2022	100%	100%	100%	100%	677	92.5%	Verde		
		Porcentaje de establecimientos sancionados de alto riesgo y proyectos de construcción.	Mide la proporción de establecimientos de alto riesgo y proyectos de construcción sancionados en relación al total de establecimientos de alto riesgo y proyectos de construcción que no cumplen con la normatividad.	(Número de establecimientos de alto riesgo y proyectos de construcción sancionados/Total de establecimientos de alto riesgo y proyectos de construcción que no cumplen con la normatividad)*100	Porcentaje	Gestión-Eficacia-Ascendente-Trimestral	2022	100%	100%	100%	100%	106	100.0%	Verde		
Actividad 3.2	Realización de inspecciones a establecimientos de alto riesgo y proyectos de construcción.	Porcentaje de establecimientos de alto riesgo y proyectos de construcción inspeccionados.	Mide la proporción de establecimientos de alto riesgo y proyectos de construcción inspeccionados en relación al total de establecimientos de alto riesgo y proyectos de construcción con solicitud de inspección.	(Número de establecimientos de alto riesgo y proyectos de construcción inspeccionados/Total de establecimientos de alto riesgo y proyectos de construcción con solicitud de inspección)*100	Porcentaje	Gestión-Eficacia-Ascendente-Trimestral	2022	100%	100%	100%	100%	719	92.2%	Verde		
Actividad 3.1	Atención a denuncias ciudadanas sobre establecimientos de alto riesgo y proyectos de construcción.	Porcentaje de denuncias ciudadanas atendidas sobre establecimientos de alto riesgo y proyectos de construcción.	Mide la proporción de denuncias ciudadanas atendidas sobre establecimientos de alto riesgo y proyectos de construcción en relación al total de denuncias ciudadanas recibidas sobre establecimientos de alto riesgo y proyectos de construcción.	(Número de denuncias ciudadanas atendidas sobre establecimientos de alto riesgo y proyectos de construcción/Total de denuncias ciudadanas recibidas sobre establecimientos de alto riesgo y proyectos de construcción)*100	Porcentaje	Gestión-Eficacia-Ascendente-Trimestral	2022	100%	100%	100%	100%	18	100.0%	Verde		

Nivel	Objetivos (Resumen Narrativo)	INDICADORES					Línea base	Meta anual	Programación de metas trimestrales 2023				AVANCE ACUMULADO		SEMAFORO (Verde: Cumplimiento del 80-100%; mejor o igual a 120% Amarillo: Cumplimiento del 70-79% superior a 120% y menor a 130% Rojo: Cumplimiento menor al 70% Naranja: Avance superior a 130%)
		Nombre del indicador	Definición del indicador	Método de cálculo	Unidad de medida	Tipo -Dimensión-Sentido de medición-Frecuencia de medición			Al periodo				Absoluto	Relativo	
									1er. Trim.	2do. Trim.	3er. Trim.	4o. Trim.			
Componente 4	Vistos, buenos y sancionados a vehículos que utilizan gas LP o gas natural y/o transportan materiales peligrosos.	Porcentaje de vistos buenos emitidos a vehículos que utilizan gas LP o gas natural y/o transportan materiales peligrosos.	Mide la proporción de vistos buenos emitidos a vehículos que utilizan gas LP o gas natural y/o transportan materiales peligrosos.	(Número de vistos buenos emitidos a vehículos que utilizan gas LP o gas natural y/o transportan materiales peligrosos)/Total de vistos buenos solicitados a vehículos que utilizan gas LP o gas natural y/o transportan materiales peligrosos)*100	Porcentaje	Gestión-Eficacia-Ascendente-Trimestral	2022	2023	100%	100%	100%	100%	295	98.7%	Verde
		Porcentaje de vehículos que utilizan gas LP o gas natural y/o transportan materiales peligrosos sancionados.	Mide la proporción de vehículos que utilizan gas LP o gas natural y/o transportan materiales peligrosos sancionados en relación al total de vehículos que utilizan gas LP o gas natural y/o transportan materiales peligrosos que no cumplen con la normatividad en materia de protección civil.	(Número de vehículos que utilizan gas LP o gas natural y/o transportan materiales peligrosos sancionados /Total de vehículos que utilizan gas LP o gas natural y/o transportan materiales peligrosos que no cumplen con la normatividad en materia de protección civil)*100	Porcentaje	Gestión-Eficacia-Ascendente-Trimestral	Indicador nuevo	100%	100%	100.0%	100.0%	100.0%	0	100.0%	Verde
Actividad 4.2	Realización de revisiones a vehículos que utilizan gas LP o gas natural y/o transportan materiales peligrosos.	Porcentaje de revisiones realizadas a vehículos que utilizan gas LP o gas natural y/o transportan materiales peligrosos.	Mide la proporción de revisiones realizadas a vehículos que utilizan gas LP o gas natural y/o transportan materiales peligrosos.	(Número de revisiones realizadas a vehículos que utilizan gas LP o gas natural y/o transportan materiales peligrosos)/Total de revisiones solicitadas a vehículos que utilizan gas LP o gas natural y/o transportan materiales peligrosos)*100	Porcentaje	Gestión-Eficacia-Ascendente-Trimestral	Indicador nuevo	100%	100%	100%	100%	100%	295	98.7%	Verde
		Atención de solicitudes y/o denuncias por vehículos que utilizan gas LP o gas natural y/o transportan materiales peligrosos.	Mide la proporción de solicitudes y/o denuncias atendidas por vehículos que utilizan gas LP o gas natural y/o transportan materiales peligrosos en relación al total de solicitudes y/o denuncias recibidas por vehículos que utilizan gas LP o gas natural y/o transportan materiales peligrosos.	(Número de solicitudes y/o denuncias atendidas por vehículos que utilizan gas LP o gas natural y/o transportan materiales peligrosos/total de solicitudes y/o denuncias recibidas por vehículos que utilizan gas LP o gas natural y/o transportan materiales peligrosos)*100	Porcentaje	Gestión-Eficacia-Ascendente-Trimestral	Indicador nuevo	100%	100%	100%	100%	100%	0	100.0%	Verde

Nivel	Objetivos (Resumen Narrativo)	INDICADORES						Línea base	Meta anual	Programación de metas trimestrales 2023				AVANCE ACUMULADO		SEMAFORO (Verde: Cumplimiento del 80-100% mejor o igual a 120% Amarillo: Cumplimiento del 70-79% superior a 120% y menor a 130% Rojo: Cumplimiento menor al 70% Naranja: Avance superior a 130%)
		Nombre del Indicador	Definición del Indicador	Método de cálculo	Unidad de medida	Tipo-Dimensión-Sentido de medición-Frecuencia de medición	Al periodo				Absoluto	Relativo				
							1er. Trim.			2do. Trim.			3er. Trim.	4o. Trim.		
Componente 5	Programas y simulacros de alto riesgo evaluados.	Porcentaje de programas y simulacros de alto riesgo evaluados.	Mide la proporción de programas y simulacros de alto riesgo evaluados en relación al total de programas y simulacros de alto riesgo con solicitud de evaluación.	Número de programas y simulacros de alto riesgo evaluados/Total de programas y simulacros de alto riesgo con solicitud de evaluación)*100	Porcentaje	Gestión-Eficacia-Ascendente-Trimestral	100% (3,314)	100%	100%	100%	100%	4807	97.9%	Verde		
Actividad 5.3	Evaluación de programas internos de protección civil de establecimientos de alto riesgo.	Porcentaje de programas internos de protección civil de establecimientos de alto riesgo evaluados.	Mide la proporción de programas internos de protección civil de establecimientos de alto riesgo evaluados en relación al total de programas internos de protección civil de establecimientos de alto riesgo con solicitud de evaluación.	(Número de programas internos de protección civil de establecimientos de alto riesgo evaluados/Total de programas internos de protección civil con solicitud de evaluación)*100	Porcentaje	Gestión-Eficacia-Ascendente-Trimestral	100% (671)	100%	100%	100%	100%	722	100.0%	Verde		
Actividad 5.2	Evaluación de programas específicos de protección civil para eventos masivos y proyectos de construcción.	Porcentaje de programas específicos de protección civil evaluados.	Mide la proporción de programas específicos de protección civil evaluados en relación al total de programas específicos de protección civil con solicitud de evaluación.	(Número de programas específicos de protección civil evaluados/Total de programas específicos de protección civil con solicitud de evaluación)*100	Porcentaje	Gestión-Eficacia-Ascendente-Trimestral	100% (22)	100%	100%	100%	100%	80	96.3%	Verde		
Actividad 5.1	Evaluación de simulacros en establecimientos de alto riesgo.	Porcentaje de simulacros en establecimientos de alto riesgo evaluados.	Mide la proporción de simulacros en establecimientos de alto riesgo evaluados en relación al total de simulacros en establecimientos de alto riesgo con solicitud de evaluación.	(Número de simulacros de establecimientos de alto riesgo evaluados/Total de simulacros de establecimientos de alto riesgo con solicitud de evaluación)*100	Porcentaje	Gestión-Eficacia-Ascendente-Trimestral	100% (2,621)	100%	100%	100%	100%	4005	97.6%	Verde		
Componente 6	Visitas de inspección y opinión en materia de riesgo otorgada a proyectos e instalaciones existentes y/o de nueva creación.	Porcentaje de visitas de inspección y opiniones en materia de riesgo otorgadas para proyectos e instalaciones existentes y/o de nueva creación.	Mide la proporción de visitas de inspección y opiniones en materia de riesgo otorgadas para proyectos e instalaciones existentes y/o de nueva creación.	(Número de visitas de inspección y opinión en materia de riesgo otorgadas para proyectos e instalaciones existentes y/o de nueva creación/Total de opiniones en materia de riesgo solicitadas para proyectos e instalaciones existentes y/o de nueva creación)*100	Porcentaje	Gestión-Eficacia-Ascendente-Trimestral	100% (10)	100%	100%	100%	100%	10	100.0%	Verde		

Nivel	Objetivos (Resumen Narrativo)	INDICADORES						Línea base	Meta anual	Programación de metas trimestrales 2023				AVANCE ACUMULADO		SEMAFORO (Verde: Cumplimiento del 80-100%; mejor o igual a 120%; Amarillo: Cumplimiento del 70-79%; superior a 120%; y Rojo: Cumplimiento menor al 70%. Naranja: Avance superior a 130%)
		Nombre del Indicador	Definición del Indicador	Método de cálculo	Unidad de medida	Tipo-Dimensión-Sentido de medición-Frecuencia de medición	Programación de metas trimestrales 2023				Absoluto	Relativo				
							1er. Trim.			2do. Trim.			3er. Trim.	4o. Trim.		
Actividad 7.1	Emisión de vistos buenos al predio para proyectos e instalaciones existentes y/o de nueva creación, y desarrollos habitacionales.	Porcentaje de vistos buenos emitidos al predio para proyectos e instalaciones existentes y/o de nueva creación, y desarrollos habitacionales.	Mide la proporción de vistos buenos emitidos al predio para proyectos e instalaciones existentes y/o de nueva creación, y desarrollos habitacionales en relación al total de vistos buenos solicitados para proyectos e instalaciones existentes y/o de nueva creación, y desarrollos habitacionales que cumplen con la normatividad en materia de protección civil.	(Número de vistos buenos emitidos al predio para proyectos e instalaciones existentes y/o de nueva creación, y desarrollos habitacionales/Total de vistos buenos solicitados al predio para proyectos e instalaciones existentes y/o de nueva creación, y desarrollos habitacionales que cumplen con la normatividad en materia de protección civil)*100	Porcentaje	Gestión-Eficacia-Ascendente-Trimestral	100%	100%	100%	100%	121	100.0%	Verde			
		Atlas estatal y municipales de riesgos actualizados.	Mide la proporción de actualizaciones realizadas al atlas estatal y a los atlas municipales de riesgo actualizados al atlas estatal y a los atlas municipales de riesgo.	(Número de actualizaciones realizadas al atlas estatal y a los atlas municipales de riesgo/Total de actualizaciones al atlas estatal y a los atlas municipales de riesgo solicitadas)*100	Porcentaje	Gestón-Eficacia-Ascendente-Trimestral	100%	100%	100%	100%	0	100.0%	Verde			
Actividad 8.2	Asesoría para la actualización de atlas de riesgo municipal.	Porcentaje de asesorías otorgadas para la actualización de atlas de riesgo municipal.	Mide la proporción de asesorías otorgadas para la actualización del atlas de riesgo municipal en relación al total de asesorías solicitadas para la actualización del atlas de riesgo municipal.	(Número de asesorías otorgadas para la actualización del atlas de riesgo municipal en relación al total de asesorías solicitadas para la actualización del atlas de riesgo municipal)*100	Porcentaje	Gestión-Eficacia-Ascendente-Trimestral	100%	100%	100%	6	100.0%	Verde				
		Realización de mapeo de fenómenos perturbadores naturales para actualización del atlas estatal de riesgos.	Mide la proporción de mapeos realizados de fenómenos perturbadores naturales, para la actualización del atlas estatal de riesgos en relación al total de fenómenos perturbadores naturales reportados.	(Número de mapeos realizados de fenómenos perturbadores naturales para la actualización del atlas estatal de riesgos/Total de fenómenos perturbadores naturales reportados)*100	Porcentaje	Gestión-Eficacia-Ascendente-Trimestral	100%	100%	100%	100%	30	100.0%	Verde			
Actividad 9.3	Promoción y difusión en materia de prevención.	Porcentaje de personas que reciben material de difusión en materia de prevención.	Mide la proporción de personas que reciben material de difusión en materia de prevención en relación al total de habitantes en el estado de Morelos que tienen acceso a medios de comunicación.	(Número de personas que reciben material de difusión en materia de prevención/Total de habitantes en el estado de Morelos que tienen acceso a medios de comunicación)*100	Porcentaje	Gestión-Eficacia-Ascendente-Trimestral	100%	100%	100%	799,779	100.0%	Verde				
		Difusión de programas de televisión en materia de prevención.	Mide la proporción de programas de televisión en materia de prevención realizados en relación al total de programas de televisión en materia de prevención programados.	(Número de programas de televisión en materia de prevención realizados/Total de programas de televisión en materia de prevención programados)*100	Porcentaje	Gestión-Eficacia-Ascendente-Trimestral	100% (52)	25%	50%	75%	100%	33	63.5%	Verde		
							12	24	36	52						

Nivel	Objetivos (Resumen Narrativo)	INDICADORES						Línea base	Meta anual	Programación de metas trimestrales 2023				AVANCE ACUMULADO		SEMAFORO (Verde: Cumplimiento del 80-100% mejor o igual a 120% Amarillo: Cumplimiento del 70-79% superior a 120% y menor a 130% Rojo: Cumplimiento menor al 70% Naranja: Avance superior a 130%)
		Nombre del indicador	Definición del indicador	Método de cálculo	Unidad de medida	Tipo -Dimensión-Sentido de medición-Frecuencia de medición	Al periodo			Absoluto	Relativo					
							1er. Trim.					2do. Trim.	3er. Trim.	4o. Trim.		
Actividad 9.2	Realización de campañas de difusión en materia de prevención.	Porcentaje de campañas de difusión en materia de prevención realizadas.	Mide la proporción de campañas de difusión en materia de prevención realizadas en relación al total de campañas de difusión en materia de prevención programadas.	$(\text{Número de campañas de difusión en materia de prevención realizadas} / \text{Total de campañas de difusión en materia de prevención programadas}) * 100$	Porcentaje	Gestión-Eficacia-Ascendente-Trimestral	Indicador nuevo	100% (6)	33%	66%	100%	6	100.0%	Verde		
		Porcentaje de material de difusión impreso y digital en materia de prevención elaborado.	Mide la proporción de material de difusión impreso y digital en materia de prevención elaborado en relación al total de material de difusión impreso y digital en materia de prevención programado.	$(\text{Número de material de difusión impreso y digital en materia de prevención elaborado} / \text{Total de material de difusión impreso y digital en materia de prevención programado}) * 100$	Porcentaje	Gestión-Eficacia-Ascendente-Trimestral	Indicador nuevo	100% (6)	33%	66%	100%	13	47.2%	Verde		
		Porcentaje de emergencias atendidas por fenómenos químico-tecnológicos.	Mide la proporción de emergencias atendidas por fenómenos químicos-tecnológicos en relación al total de emergencias reportadas por fenómenos químico-tecnológicos.	$(\text{Número de emergencias atendidas por fenómenos químicos-tecnológicos} / \text{Total de emergencias reportadas por fenómenos químicos-tecnológicos}) * 100$	Porcentaje	Gestión-Eficacia-Ascendente-Trimestral	Indicador nuevo	100%	100%	100%	100%	121	20.0%	Rojo		
Componente 10	Emergencias por fenómenos hidrometeorológicos.	Porcentaje de emergencias atendidas por fenómenos hidrometeorológicos.	Mide la proporción de emergencias atendidas por fenómenos hidrometeorológicos en relación al total de emergencias reportadas por fenómenos hidrometeorológicos.	$(\text{Número de emergencias atendidas por fenómenos hidrometeorológicos} / \text{Total de emergencias reportadas por fenómenos hidrometeorológicos}) * 100$	Porcentaje	Gestión-Eficacia-Ascendente-Trimestral	Indicador nuevo	100%	100%	100%	100%	18	34.0%	Rojo		
		Porcentaje de emergencias atendidas por fenómenos geológicos.	Mide la proporción de emergencias atendidas por fenómenos geológicos en relación al total de emergencias reportadas por fenómenos geológicos.	$(\text{Número de emergencias atendidas por fenómenos geológicos} / \text{Total de emergencias reportadas por fenómenos geológicos}) * 100$	Porcentaje	Gestión-Eficacia-Ascendente-Trimestral	Indicador nuevo	100%	100%	100%	10	30.0%	Rojo			

Nivel	Objetivos (Resumen Narrativo)	INDICADORES					Línea base	Meta anual	Programación de metas trimestrales 2023				AVANCE ACUMULADO		SEMAFORO (Verde: Cumplimiento del 80-100% menor o igual a 120% Amarillo: Cumplimiento del 70-79% superior a 120% y menor o igual a 130% Rojo: Cumplimiento menor al 70% Naranja: Avance superior a 130%)
		Nombre del indicador	Definición del indicador	Método de cálculo	Unidad de medida	Tipo-Dimensión-Sentido de medición-Frecuencia de medición			1er. Trim.	2do. Trim.	3er. Trim.	4o. Trim.	Absoluto	Relativo	
		Porcentaje de emergencias atendidas por fenómenos socio-organizacionales.	Mide la proporción de emergencias socio-organizacionales en relación al total de emergencias reportadas por fenómenos socio-organizacionales.	$(\text{Número de emergencias atendidas por fenómenos socio-organizacionales} / \text{Total de emergencias reportadas por fenómenos socio-organizacionales}) * 100$	Porcentaje	Gestión-Eficacia-Ascendente-Trimestral	2022	100%	100%	100%	100%	299	81.0%	Verde	
		Porcentaje de emergencias atendidas por fenómenos sanitario-ecológico.	Mide la proporción de emergencias sanitario-ecológicas en relación al total de emergencias reportadas por fenómenos sanitario-ecológicos.	$(\text{Número de emergencias atendidas por fenómenos sanitario-ecológicos} / \text{Total de emergencias reportadas por fenómenos sanitario-ecológicos}) * 100$	Porcentaje	Gestión-Eficacia-Ascendente-Trimestral	Indicador nuevo	100%	100%	100%	100%	40	74.3%	Amarillo	
		Porcentaje de emergencias atendidas por fenómenos astronómicos.	Mide la proporción de emergencias astronómicas en relación al total de emergencias reportadas por fenómenos astronómicos.	$(\text{Número de emergencias astronómicas} / \text{Total de emergencias reportadas por fenómenos astronómicos}) * 100$	Porcentaje	Gestión-Eficacia-Ascendente-Trimestral	Indicador nuevo	100%	100%	100%	100%	0	100.0%	Verde	
	Seguimiento a la atención de emergencias por fenómenos perturbadores canalizados a los municipios.	Porcentaje de emergencias por fenómenos perturbadores con seguimiento canalizados a los municipios para su atención.	Mide la proporción de emergencias por fenómenos perturbadores con seguimiento canalizadas a los municipios en relación al total de emergencias reportadas por fenómenos perturbadores para su atención.	$(\text{Número de emergencias por fenómenos perturbadores con seguimiento canalizadas a los municipios} / \text{Total de emergencias reportadas por fenómenos perturbadores para su atención}) * 100$	Porcentaje	Gestión-Eficacia-Ascendente-Trimestral	Indicador nuevo	100%	100%	100%	100%	1079	100.0%	Verde	
	Capacitación de las emergencias por fenómenos perturbadores a los municipios.	Porcentaje de emergencias por fenómenos perturbadores canalizados a los municipios.	Mide la proporción de emergencias por fenómenos perturbadores canalizadas a los municipios en relación al total de emergencias reportadas por fenómenos perturbadores.	$(\text{Número de emergencias por fenómenos perturbadores canalizadas a los municipios} / \text{Total de emergencias reportadas por fenómenos perturbadores}) * 100$	Porcentaje	Gestión-Eficacia-Ascendente-Trimestral	Indicador nuevo	100%	100%	100%	100%	608	56.0%	Rojo	
	Atención de reportes de emergencia por fenómenos perturbadores.	Porcentaje de reportes de emergencia atendidos por fenómenos perturbadores.	Mide la proporción de reportes de emergencia atendidos por fenómenos perturbadores en relación al total de reportes de emergencia recibidos por fenómenos perturbadores.	$(\text{Número de reportes de emergencia atendidos por fenómenos perturbadores} / \text{Total de reportes de emergencia recibidos por fenómenos perturbadores}) * 100$	Porcentaje	Gestión-Eficacia-Ascendente-Trimestral	Indicador nuevo	100%	100%	100%	100%	1079	100.0%	Verde	

Nivel	Objetivos (Resumen Narrativo)	INDICADORES				Línea base	Meta anual	Programación de metas trimestrales 2023				AVANCE ACUMULADO		SEMAFORO (Verde: Cumplimiento del 80-100% mejor o igual a 120% Amarillo: Cumplimiento del 70-79% superior a 120% y menor a 130% Rojo: Cumplimiento menor al 70% Naranja: Avance superior a 130%)
		Nombre del indicador	Definición del indicador	Método de cálculo	Unidad de medida			Tipo-Dimensión-Sentido de medición-Frecuencia de medición	2022	2023	1er. Trm.	2do. Trm.	3er. Trm.	
PRESUPUESTO (Miles de pesos)														
COMPONENTES DEL PRESUPUESTO														
Gasto corriente y social														
Modalidad del presupuesto	Ingresos Propios	Estatal	Federal	Total	Ingresos Propios	Estatal	Federal	Devengado total	Porcentaje					
PRESUPUESTO AUTORIZADO	8,260.50	10,941.80		19,202.3					0.0%					
PRESUPUESTO MODIFICADO	15,220.50	12,230.90		27,451.4	13,113.3		12,240.7	25,354.0	92.4%					
Inversión														
Modalidad del presupuesto	Ingresos Propios	Estatal	Otros prog. Fed.	Total	Ingresos Propios	Estatal	Otros Prog. Federales	Devengado total	Porcentaje					
PRESUPUESTO AUTORIZADO	1,893.40			1,893.4					0.0%					
PRESUPUESTO MODIFICADO	2,244.40	550.0		2,794.4	2,434.7			2,434.7	87.1%					
Gasto autorizado total (Gasto corriente + inversión)														
30,245.8														
Gasto Devengado total (Gasto corriente + inversión)														
27,788.7														
Justificación de la diferencia de avances realizados con respecto a las metas programadas, cuando no se cumplió la meta o cuando se superó considerablemente.														
Propósito.- La incidencia menor en víctimas es debido, a mejores tiempos de respuesta y mejor actuación por parte del personal de AEPD, mejor difusión de la prevención en la población, así como mejor capacitación.														
Componente 9.- Derivado de las publicaciones realizadas, se tuvo el total mostrado por medio de puntos de observación en las redes sociales, mismos que pueden cambiar en cualquier momento.														
Componente 10.- La diferencia porcentual menor a 100 se debe a que toda atención a emergencia es atendida en coordinación con las unidades municipales, en logística, comunicación y planeación.														
Actividad 10.2.- La diferencia porcentual menor a 100 % es debido a que personal de AEPD atendió el incidente.														

Jonathan Milán Carrero
Director de Administración y Finanzas

Victor Manuel Mercado Salcido
Titular de la Coordinación Estatal de Protección Civil Municipal



PROTECCIÓN CIVIL
MORELOS

Anexos

CUENTA PÚBLICA ANUAL
COORDINACIÓN ESTATAL DE PROTECCIÓN CIVIL MORELOS

2023

COORDINACIÓN ESTATAL DE PROTECCIÓN CIVIL MORELOS

Relación de Esquemas Bursátiles y de Coberturas Financieras

Al 31 de diciembre de 2023

Artículo 46, último párrafo LGCG

NO APLICA



MORELOS

El Instituto de Capacitación Para el Trabajo del Estado de Morelos

CUENTA PÚBLICA ANUAL CONSOLIDADA
ENTIDADES PARAESTATALES

2023



Introducción

CUENTA PÚBLICA ANUAL | 2023
EL INSTITUTO DE CAPACITACIÓN PARA
EL TRABAJO DEL ESTADO DE MORELOS

I INTRODUCCIÓN

El Instituto de Capacitación para el Trabajo del Estado de Morelos, es un Organismo Público Descentralizado de la Administración Pública del Estado de Morelos, con personalidad jurídica y patrimonio propios, creado mediante Ley de fecha 02 de julio de 1992; de conformidad con lo establecido en los artículos 1, 2 y 3 de la Ley del Instituto de Capacitación para el Trabajo del Estado de Morelos y 1, 2 y 3 fracción del Estatuto General del Instituto de Capacitación para el Trabajo del Estado de Morelos.

Organización y Objeto Social

Su representante cuenta con facultades suficientes para celebrar el Contrato de conformidad con lo dispuesto en el artículo 33 de la Ley de Organismos Auxiliares de la Administración Pública del Estado de Morelos, y 1, 2, 3 fracción VI y 14 de la Ley del Instituto de Capacitación para el Trabajo del Estado de Morelos; 1, 2, 3 fracción 5, 19 y 21 del Estatuto General del Instituto de Capacitación para el Trabajo del Estado de Morelos, que determina que la representación legal del Instituto correspondiente a la Directora General, personalidad que acredita con el nombramiento expedido en su favor por el Gobernador Constitucional del Estado Libre y Soberano de Morelos, de fecha 03 de Diciembre del año dos mil veinte.

De conformidad con los Artículos 2 y 3 de la Ley del Instituto de Capacitación para el Trabajo del Estado de Morelos publicada en el Periódico Oficial "Tierra y Libertad" número 3595 del 8 de julio de 1992, y reformada el 23 de junio de 2010, el objeto y las atribuciones de este Instituto son las siguientes:

- I. Impartir e impulsar la capacitación formal para y en el trabajo de la Entidad proporcionando su mejor calidad y vinculación con el aparato productivo y las necesidades del desarrollo regional.
- II. Promover el surgimiento de nuevos perfiles académicos, que correspondan a las necesidades del mercado laboral.
- III. Formar y actualizar a los instructores que se harán cargo de capacitar a los alumnos del Instituto.
- IV. Impartir capacitación en las áreas industrial y de servicios, a través de sus planteles.
- V. Formular y operar los planes y programas de estudio que imparta, así como las modalidades educativas, que garanticen la estructuración de aprendizajes que sean acordes con los requerimientos de la industria y los servicios, a fin de presentarlos a la consideración de la Junta Directiva.
- VI. Proporcionar a los alumnos los medios de apoyo para el aprendizaje, tales como materiales audiovisuales, servicio de biblioteca, prácticas de laboratorio, prácticas de taller, sesiones de grupo, conferencias, mesas redondas, prácticas educativas en las empresas industriales de servicios y los demás que se deriven de los métodos modernos de enseñanza y aprendizaje.
- VII. Observar las disposiciones académicas correspondientes a la capacitación formal para el trabajo que imparte la Secretaría de Educación Pública, por conducto de la Subsecretaría de Educación Media Superior.
- VIII. Acreditar y certificar el saber demostrado, independientemente de la forma en que se haya adquirido, conforme a la normatividad vigente emitida por la Secretaría de Educación Pública a través de la Dirección General de Centros de Capacitación.
- IX. Celebrar convenios, contratos y acuerdos con los sectores productivos de bienes y servicios; públicos, sociales y privados, así como otras instituciones nacionales e internacionales de capacitación formal para el trabajo, conforme a lo dispuesto por la normatividad vigente aplicable.
- X. Crear, con la participación de los representantes de los sectores involucrados, un órgano de vinculación entre los planteles dependientes del Instituto con el Sector Productivo de Bienes y Servicios.
- XI. Las demás que sean afines a su naturaleza.

La Cuenta Pública presenta la información correspondiente al ejercicio fiscal 2021, de conformidad con las disposiciones de la Ley General de Contabilidad Gubernamental, con el siguiente contenido:

INFORMACION CONTABLE

- Estado de Actividades
- Estado de Situación Financiera
- Estado de Situación Financiera detallado – LDF
- Estado de Cambios den la Situación Financiera
- Estado Analítico del Activo
- Estado Analítico de la deuda Pública y otros Pasivos
- Informe Analítico de la deuda Pública y otros Pasivos – LDF
- Informe Analítico de obligaciones diferentes de financiamientos
- Estado de variación en Hacienda Publica
- Estado de flujos de efectivo
- Informe de Pasivos Contingentes (Formato Libre)
- Notas a los Estados Financieros (Formato Libre)
- Conciliación entre los ingresos presupuestarios y contables
- Conciliación entre los egresos presupuestarios y contables

INFORMACION PRESUPUESTARIA

- Balance Presupuestario – LDF
- Estado Analítico de Ingresos
- Estado Analítico de Ingresos detallado - LDF
- Estado Analítico del Ejercicio del Presupuesto de Egresos.
 - Clasificación por Objeto del Gasto
 - Clasificación por Objeto del Gasto - LDF
 - Clasificación Administrativa
 - Clasificación Administrativa - LDF
 - Clasificación Funcional
 - Clasificación Funcional – LDF
 - Clasificación de Servicios Personales de Categoría
 - Clasificación Económica
- Endeudamiento Neto
- Intereses de la Deuda
- Flujo de Fondos que resuman todas las operaciones (Formato libre)

INFORMACIÓN PROGRAMÁTICA

- Gastos por Categoría Programática
- Indicadores de Postura Fiscal
- Programas y Proyectos de Inversión (Formato libre)
- Indicadores de Resultados (Formato libre)

ANEXOS

- Relación de Bienes Muebles
- Relación de Bienes Inmuebles
- Relación de Cuentas Bancarias Productivas Específicas
- Relación de Esquemas Bursátiles y de Coberturas Financieras (Formato Libre)



Información Contable

CUENTA PÚBLICA ANUAL | 2023
EL INSTITUTO DE CAPACITACIÓN PARA
EL TRABAJO DEL ESTADO DE MORELOS

	2023	2022	Concepto	2023	2022
INGRESOS Y OTROS BENEFICIOS					
<i>Ingresos de Gestión</i>	13,893,354	11,665,337	GASTOS Y OTRAS PÉRDIDAS	72,070,853	66,045,119
Impuestos	-	-	<i>Gastos de Funcionamiento</i>	47,128,484	43,913,981
Cuotas y Aportaciones de Seguridad Social	-	-	Servicios Personales	14,965,198	9,865,457
Contribuciones de Mejoras	-	-	Materiales y Suministros	9,977,171	12,265,681
Derechos	-	-	Servicios Generales		
Productos	-	-	<i>Transferencias, Asignaciones, Subsidios y Otras Ayudas</i>	7,219,448	6,105,284
Aprovechamientos	-	-	Transferencias Internas y Asignaciones al Sector Público	-	-
Ingresos por Venta de Bienes y Prestación de Servicios	13,893,354	11,665,337	Transferencias al Resto del Sector Público	790,973	-
			Subsidios y Subvenciones	-	-
<i>Participaciones, Aportaciones, Convenios, Incentivos Derivados de la Colaboración Fiscal, Fondos Distintos de Aportaciones, Transferencias, Asignaciones, Subsidios y Subvenciones, y Pensiones y Jubilaciones</i>	64,556,358	59,325,800	Ayudas Sociales	-	-
Participaciones, Aportaciones, Convenios, Incentivos Derivados de la Colaboración Fiscal y Fondos Distintos de Aportaciones			Pensiones y Jubilaciones	6,428,475	6,105,284
Transferencias, Asignaciones, Subsidios y Subvenciones, y Pensiones y Jubilaciones			Transferencias a Fideicomisos, Mandatos y Contratos Análogos	-	-
			Transferencias a la Seguridad Social	-	-
			Donativos	-	-
			Transferencias al Exterior	-	-
	64,556,358	59,325,800			
<i>Otros Ingresos y Beneficios</i>	2,270,584	1,363,582	<i>Participaciones y Aportaciones</i>	-	-
Ingresos Financieros	2,270,115	1,363,001	Participaciones	-	-
Incremento por Variación de Inventarios	-	-	Aportaciones	-	-
Disminución del Exceso de Estimaciones por Pérdida o Deterioro u Obsolescencia	-	-	Convenios	-	-
Disminución del Exceso de Provisiones	-	-	<i>Intereses, Comisiones y Otros Gastos de la Deuda Pública</i>	-	-
Otros Ingresos y Beneficios Varios	469	581	Intereses de la Deuda Pública	-	-
			Comisiones de la Deuda Pública	-	-
			Gastos de la Deuda Pública	-	-
			Costo por Coberturas	-	-
			Apoyos Financieros	-	-
Total de Ingresos y Otros Beneficios	80,720,296	72,354,719	<i>Otros Gastos y Pérdidas Extraordinarias</i>	2,794,214	2,991,582
			Estimaciones, Depreciaciones, Deterioros, Obsolescencia y Amortizaciones	2,794,214	2,991,582
			Provisiones	-	-
			Disminución de Inventarios	-	-
			Otros Gastos	-	-
			<i>Inversión Pública</i>	-	-
			Inversión Pública no Capitalizable	-	-
			Total de Gastos y Otras Pérdidas	82,084,515	75,141,985
			Resultados del Ejercicio (Ahorro/Desahorro)	(1,364,219)	(2,787,266)

Bajo protesta de decir verdad declaramos que los Estados Financieros y sus notas, son razonablemente correctos y son responsabilidad del emisor.

Conta Pública Anual 2023
EL INSTITUTO DE CAPACITACIÓN PARA EL TRABAJO DEL ESTADO DE MORELOS
Estado de Situación Financiera
Al 31 de diciembre de 2022 y 2023
(Cifras en Pesos)

CONCEPTO	Año		CONCEPTO	Año	
	2023	2022		2023	2022
ACTIVO			PASIVO		
Activo Circulante			Pasivo Circulante		
Efectivo y Equivalentes	29,611,570	27,108,418	Cuentas por Pagar a Corto Plazo	3,953,400	4,139,996
Derechos a Recibir Efectivo o Equivalentes	3,139,578	6,327,473	Documentos por Pagar a Corto Plazo	-	-
Derechos a Recibir Bienes o Servicios	43,379	43,379	Porción a Corto Plazo de la Deuda Pública a Largo Plazo	-	-
Inventarios	-	-	Títulos y Valores a Corto Plazo	-	-
Almacenes	-	-	Pasivos Diferidos a Corto Plazo	183,179	153,583
Estimación por Pérdida o Deterioro de Activos Circulantes	-	-	Fondos y Bienes de Terceros en Garantía y/o Administración a Corto Plazo	-	-
Otros Activos Circulantes	-	-	Provisiones a Corto Plazo	-	-
Otros Pasivos a Corto Plazo	-	-	Otros Pasivos a Corto Plazo	-	-
Total de Activos Circulantes	32,794,527	33,479,270	Total de Pasivos Circulantes	4,136,579	4,293,579
Activo No Circulante			Pasivo No Circulante		
Inversiones Financieras a Largo Plazo	-	-	Cuentas por Pagar a Largo Plazo	-	-
Derechos a Recibir Efectivo o Equivalentes a Largo Plazo	-	-	Documentos por Pagar a Largo Plazo	-	-
Bienes Inmuebles, Infraestructura y Construcciones en Proceso	7,272,729	7,272,729	Deuda Pública a Largo Plazo	-	-
Bienes Muebles	37,215,770	35,893,480	Pasivos Diferidos a Largo Plazo	-	-
Activos Intangibles	5,510	5,510	Fondos y Bienes de Terceros en Garantía y/o en Administración a Largo Plazo	-	-
Depreciación, Deterioro y Amortización Acumulada de Bienes	(26,308,998)	(23,514,784)	Provisiones a Largo Plazo	-	-
Activos Diferidos	-	-	Total de Pasivos No Circulantes	4,136,579	4,293,579
Estimación por Pérdida o Deterioro de Activos no Circulantes	-	-	Total del Pasivo	10,710,585	10,710,585
Otros Activos no Circulantes	-	-	HACIENDA PÚBLICA / PATRIMONIO		
Total de Activos No Circulantes	18,185,011	19,656,935	Hacienda Pública / Patrimonio Contribuido		
Total del Activo	50,979,538	53,136,205	Aportaciones	10,710,585	10,710,585
			Donaciones de Capital	-	-
			Actualización de la Hacienda Pública / Patrimonio	-	-
			Hacienda Pública / Patrimonio Generado	36,132,374	38,132,041
			Resultados del Ejercicio (Ahorro / Desahorro)	(1,364,219)	(2,787,266)
			Resultados de Ejercicios Anteriores	37,496,593	40,919,307
			Revalúos	-	-
			Reservas	-	-
			Rectificaciones de Resultados de Ejercicios Anteriores	-	-
			Exceso o Insuficiencia en la Actualización de la Hacienda Pública / Patrimonio	-	-
			Resultado por Posición Monetaria	-	-
			Resultado por Tenencia de Activos no Monetarios	-	-
			Total Hacienda Pública / Patrimonio	46,842,959	48,842,626
			Total del Pasivo y Hacienda Pública / Patrimonio	50,979,538	53,136,205

Bajo protesta de decir verdad declaramos que los Estados Financieros y sus notas, son razonablemente correctos y son responsabilidad del emisor.

Cuenta Pública Anual 2023
EL INSTITUTO DE CAPACITACIÓN PARA EL TRABAJO DEL ESTADO DE MORELOS
Estado de Situación Financiera Detallado - LDF
Al 31 de diciembre de 2022 y al 31 de diciembre de 2023
(Cifras en Pesos)

CONCEPTO	31 de diciembre 2023	31 de diciembre 2022	CONCEPTO	31 de diciembre 2023	31 de diciembre 2022
ACTIVO			PASIVO		
Activo Circulante			Pasivo Circulante		
Efectivo y Equivalentes	29,611,570	27,108,418	Cuentas por Pagar a Corto Plazo	3,953,400	4,139,996
Efectivo	-	-	Servicios Personales por Pagar a Corto Plazo	937	55,196
Bancos/Tesorería	29,611,570	27,108,418	Proveedores por Pagar a Corto Plazo	1,556,681	1,805,496
Bancos/Dependencias y Otros	-	-	Contratistas por Obras Públicas por Pagar a Corto Plazo	-	-
Inversiones Temporales (Hasta 3 meses)	-	-	Participaciones y Aportaciones por Pagar a Corto Plazo	(406)	918
Fondos con Afectación Específica	-	-	Transferencias Otorgadas por Pagar a Corto Plazo	-	-
Depósitos de Fondos de Terceros en Garantía y/o Admón.	-	-	Int., Comisiones y Otros Gastos de la Deuda Púb. por Pagar a Corto Plazo	-	-
Otros Efectivos y Equivalentes	-	-	Retenciones y Contribuciones por Pagar a Corto Plazo	2,396,188	2,278,386
			Devoluciones de la Ley de Ingresos por Pagar a Corto Plazo	-	-
			Otras Cuentas por Pagar a Corto Plazo	-	-
Derechos a Recibir Efectivo o Equivalentes	3,139,578	6,327,473	Documentos por Pagar a Corto Plazo	-	-
Inversiones Financieras de Corto Plazo	-	-	Documentos Comerciales por Pagar a Corto Plazo	-	-
Cuentas por Cobrar a Corto Plazo	-	-	Documentos con Contratistas por Obras Pub. por Pagar a Corto Plazo	-	-
Deudores Diversos por Cobrar a Corto Plazo	1,412,646	5,796,023	Otros Documentos por Pagar a Corto Plazo	-	-
Ingresos por Recuperar a Corto Plazo	-	-			
Deudores por Anticipos de la Tesorería a Corto Plazo	8,769	8,769	Porción a Corto Plazo de la Deuda Pública a Largo Plazo	-	-
Préstamos Otorgados a Corto Plazo	-	-	Porción a Corto Plazo de la Deuda Pública	-	-
Otros Derechos a Recibir Efectivo o Equiv. a Corto Plazo	1,718,163	522,681	Porción a Corto Plazo de Arrendamiento Financiero	-	-
			Títulos y Valores a Corto Plazo	-	-
Derechos a Recibir Bienes o Servicios	43,379	43,379	Pasivos Diferidos a Corto Plazo	183,179	153,583
Ant. a Proveedores por Adq. de Bienes y Prest. de Serv. a Corto Plazo	43,379	43,379	Ingresos Cobrados por Adelantado a Corto Plazo	49,536	14,775
Ant. a Proveedores por Adq. de Bienes Inm. y Muebles a Corto Plazo	-	-	Intereses Cobrados por Adelantado a Corto Plazo	-	-
Ant. a Proveedores por Adq. de Bienes Intangibles a Corto Plazo	-	-	Otros Pasivos Diferidos a Corto Plazo	133,643	138,808
Anticipo a Contratistas por Obras Públicas a Corto Plazo	-	-	Fondos y Bienes de Terceros en Garantía y/o Admón. a C. P.	-	-
Otros Derechos a Recibir Bienes o Servicios a Corto Plazo	-	-	Fondos en Garantía a Corto Plazo	-	-
			Fondos en Administración a Corto Plazo	-	-
Inventarios	-	-	Fondos Contingentes a Corto Plazo	-	-
Inventario de Mercancías para Venta	-	-	Fondos de Fideicomisos, Mandatos y Contratos Análogos a Corto Plazo	-	-
Inventario de Mercancías Terminadas	-	-	Otros Fondos de Terceros en Garantía y/o Administración a Corto Plazo	-	-
Inventario de Mercancías en Proceso de Elaboración	-	-	Valores y Bienes en Garantía a Corto Plazo	-	-
Inventario de Materias Primas, Mat. y Suministros para Producción	-	-	Provisiones a Corto Plazo	-	-
Bienes en Tránsito	-	-	Provisión para Demandas y Juicios a Corto Plazo	-	-
			Provisión para Contingencias a Corto Plazo	-	-
Almacenes	-	-	Otras Provisiones a Corto Plazo	-	-
Estimación por Pérdida o Deterioro de Activos Circulantes	-	-	Otros Pasivos a Corto Plazo	-	-
Est. para Ctas. Incobrables por Derechos a Recibir Efectivo o Equiv.	-	-	Ingresos por Clasificar	-	-
Estimación por Deterioro de Inventarios	-	-	Recaudación por Participar	-	-
Otros Activos Circulantes	-	-	Otros Pasivos Circulantes	-	-
Valores en Garantía	-	-			
Bienes en Garantía (excluye depósitos de fondos)	-	-	Total de Pasivos Circulantes	4,136,579	4,293,579
Bienes Deriv. de Embargos, Decom., Aseguramientos y Dación en Pago	-	-			
Adquisición con Fondos de Terceros	-	-	Total de Activos Circulantes	32,794,527	33,479,270

CONCEPTO	31 de diciembre 2023	31 de diciembre 2022	CONCEPTO	31 de diciembre 2023	31 de diciembre 2022
Activo No Circulante			Pasivo No Circulante		
Inversiones Financieras a Largo Plazo	-	-	Cuentas por Pagar a Largo Plazo	-	-
Derechos a Recibir Efectivo o Equivalentes a Largo Plazo	-	-	Documentos por Pagar a Largo Plazo	-	-
Bienes Inmuebles, Infraestructura y Const. en Proceso	7,272,729	7,272,729	Deuda Pública a Largo Plazo	-	-
Bienes Muebles	37,215,770	35,893,480	Pasivos Diferidos a Largo Plazo	-	-
Activos Intangibles	5,510	5,510	Fdos. y Bienes de Terceros en Garantía y/o en Admón. a L.P.	-	-
Depreciación, Deterioro y Amortización Acumulada de Bienes	(26,308,998)	(23,514,784)	Provisiones a Largo Plazo	-	-
Activos Diferidos	-	-	Total de Pasivos No Circulantes	-	-
Estimación por Pérdida o Deterioro de Activos no Circulantes	-	-	Total del Pasivo	4,136,579	4,293,579
Otros Activos no Circulantes	-	-			
Total de Activos No Circulantes	18,185,011	19,656,935	HACIENDA PÚBLICA / PATRIMONIO		
			Hacienda Pública / Patrimonio Contribuido	10,710,585	10,710,585
			Aportaciones	10,710,585	10,710,585
			Donaciones de Capital	-	-
			Actualización de la Hacienda Pública / Patrimonio	-	-
			Hacienda Pública / Patrimonio Generado	36,132,374	38,132,041
			Resultados del Ejercicio (Ahorro / Desahorro)	(1,364,219)	(2,787,266)
			Resultados de Ejercicios Anteriores	37,496,593	40,919,307
			Revalúos	-	-
			Reservas	-	-
			Rectificaciones de Resultados de Ejercicios Anteriores	-	-
			Exceso o Insuficiencia en la Actualización de la Hacienda Pública / Patrimonio	-	-
			Resultado por Posición Monetaria	-	-
			Resultado por Tenencia de Activos no Monetarios	-	-
			Total Hacienda Pública / Patrimonio	46,842,959	48,842,626
			Total del Pasivo y Hacienda Pública / Patrimonio	50,979,538	53,136,205

Bajo protesta de decir verdad declaramos que los Estados Financieros y sus notas, son razonablemente correctos y son responsabilidad del emisor.

Concepto	Origen	Aplicación	Concepto	Origen	Aplicación
ACTIVO	5,982,109	3,825,442	PASIVO	64,357	186,596
Activo Circulante	3,187,895	2,503,152	Activo Circulante	64,357	186,596
Efectivo y Equivalentes	-	2,503,152	Cuentas por Pagar a Corto Plazo	-	186,596
Derechos a Recibir Efectivo o Equivalentes	3,187,895	-	Documentos por Pagar a Corto Plazo	-	-
Derechos a Recibir Bienes o Servicios	-	-	Porción a Corto Plazo de la Deuda Pública a Largo Plazo	-	-
Inventarios	-	-	Títulos y Valores a Corto Plazo	-	-
Almacenes	-	-	Pasivos Diferidos a Corto Plazo	29,596	-
Estimación por Pérdida o Deterioro de Activos Circulantes	-	-	Fdos. y Bienes de Terceros en Garantía y/o Admón. a C. P.	34,761	-
Otros Activos Circulantes	-	-	Provisiones a Corto Plazo	-	-
	-	-	Otros Pasivos a Corto Plazo	-	-
Activo No Circulante	2,794,214	1,322,290	Activo No Circulante	-	-
Inversiones Financieras a Largo Plazo	-	-	Cuentas por Pagar a Largo Plazo	-	-
Derechos a Recibir Efectivo o Equivalentes a Largo Plazo	-	-	Documentos por Pagar a Largo Plazo	-	-
Bienes Inmuebles, Infraestructura y Constr. en Proceso	-	-	Deuda Pública a Largo Plazo	-	-
Bienes Muebles	-	1,322,290	Pasivos Diferidos a Largo Plazo	-	-
Activos Intangibles	-	-	Fdos. y Bienes de Terceros en Garantía y/o Admón. a L. P.	-	-
Depreciación, Deterioro y Amort. Acumulada de Bienes	2,794,214	-	Provisiones a Largo Plazo	-	-
Activos Diferidos	-	-	HACIENDA PÚBLICA / PATRIMONIO	1,423,047	3,422,714
Est. por Pérdida o Deterioro de Activos no Circulantes	-	-	<i>Hacienda Pública / Patrimonio Contribuido</i>	-	-
Otros Activos no Circulantes	-	-	Aportaciones	-	-
	-	-	Donaciones de Capital	-	-
	-	-	Actualización de la Hacienda Pública / Patrimonio	-	-
	-	-	Hacienda Pública / Patrimonio Generado	1,423,047	3,422,714
	-	-	Resultados del Ejercicio (Ahorro / Desahorro)	1,423,047	-
	-	-	Resultados de Ejercicios Anteriores	-	3,422,714
	-	-	Revalúos	-	-
	-	-	Reservas	-	-
	-	-	Rectificaciones de Resultados de Ejercicios Anteriores	-	-
	-	-	Exceso o Insuficiencia en la Actualización de la Hacienda Pública / Patrimonio	-	-
	-	-	Resultado por Posición Monetaria	-	-
	-	-	Resultado por Tenencia de Activos no Monetarios	-	-

Bajo protesta de decir verdad declaramos que los Estados Financieros y sus notas, son razonablemente correctos y son responsabilidad del emisor.

Cuenta Pública Anual 2023
EL INSTITUTO DE CAPACITACIÓN PARA EL TRABAJO DEL ESTADO DE MORELOS
Estado Analítico del Activo
Del 1 de enero al 31 de diciembre de 2023
(Cifras en Pesos)

Concepto	Saldo Inicial 1	Cargos del Periodo 2	Abonos del Periodo 3	Saldo Final 4 = (1 + 2 - 3)	Variación del Periodo (4 - 1)
ACTIVO	53,136,205	214,371,235	216,527,902	50,979,538	(2,156,667)
<i>Activo Circulante</i>	<i>33,479,270</i>	<i>213,048,945</i>	<i>213,733,688</i>	<i>32,794,527</i>	<i>(684,743)</i>
Efectivo y Equivalentes	27,108,418	117,720,618	115,217,466	29,611,570	2,503,152
Derechos a Recibir Efectivo o Equivalentes	6,327,473	95,328,327	98,516,222	3,139,578	(3,187,895)
Derechos a Recibir Bienes o Servicios	43,379	-	-	43,379	-
Inventarios	-	-	-	-	-
Almacenes	-	-	-	-	-
Estimación por Pérdida o Deterioro de Activos Circulantes	-	-	-	-	-
Otros Activos Circulantes	-	-	-	-	-
Activo No Circulante	19,656,935	1,322,290	2,794,214	18,185,011	(1,471,924)
Inversiones Financieras a Largo Plazo	-	-	-	-	-
Derechos a Recibir Efectivo o Equivalentes a Largo Plazo	-	-	-	-	-
Bienes Inmuebles, Infraestructura y Constr. en Proceso	7,272,729	-	-	7,272,729	-
Bienes Muebles	35,893,480	1,322,290	-	37,215,770	1,322,290
Activos Intangibles	5,510	-	-	5,510	-
Depreciación, Deterioro y Amort. Acumulada de Bienes	(23,514,784)	-	2,794,214	(26,308,998)	(2,794,214)
Activos Diferidos	-	-	-	-	-
Est. por Pérdida o Deterioro de Activos no Circulantes	-	-	-	-	-
Otros Activos no Circulantes	-	-	-	-	-

Bajo protesta de decir verdad declaramos que los Estados Financieros y sus notas, son razonablemente correctos y son responsabilidad del emisor.

Cuenta Pública Anual 2023
EL INSTITUTO DE CAPACITACIÓN PARA EL TRABAJO DEL ESTADO DE MORLOS
Estado Analítico de la Deuda y Otros Pasivos
Del 1 de enero al 31 de diciembre de 2023
(Cifras en Pesos)

Denominación de las Deudas	Moneda de Contratación	Institución o País Acreedor	Saldo Inicial del Periodo	Saldo Final del Periodo
DEUDA PÚBLICA				
Corto Plazo				
Deuda Interna	Pesos		-	-
Instituciones de Crédito			-	-
Títulos y Valores			-	-
Arrendamientos Financieros			-	-
Deuda Externa	Pesos		-	-
Organismos Financieros Internacionales			-	-
Deuda Bilateral			-	-
Títulos y Valores			-	-
Arrendamientos Financieros			-	-
<i>Subtotal a Corto Plazo</i>			-	-
Largo Plazo				
Deuda Interna	Pesos		-	-
Instituciones de Crédito			-	-
Títulos y Valores			-	-
Arrendamientos Financieros			-	-
Deuda Externa	Pesos		-	-
Organismos Financieros Internacionales			-	-
Deuda Bilateral			-	-
Títulos y Valores			-	-
Arrendamientos Financieros			-	-
<i>Subtotal a Largo Plazo</i>			-	-
Otros Pasivos			4,293,579	4,136,579
Total Deuda y Otros Pasivos			4,293,579	4,136,579

Bajo protesta de decir verdad declaramos que los Estados Financieros y sus notas, son razonablemente correctos y son responsabilidad del emisor.

Cuenta Pública Anual 2023
EL INSTITUTO DE CAPACITACIÓN PARA EL TRABAJO DEL ESTADO DE MORLOS
Informe Analítico de la Deuda Pública y Otros Pasivos - LDF
Del 1 de enero al 31 de diciembre de 2023
(Cifras en Pesos)

Denominación de la Deuda Pública y Otros Pasivos	Saldo al 31 de Diciembre de 2022	Disposiciones del Periodo	Amortizaciones del Periodo	Revaluaciones, Reclasificaciones y Otros Ajustes	Saldo Final del Periodo	Pago de Intereses del Periodo	Pago de Comisiones y demás costos asociados durante el Periodo
Deuda Pública	-	-	-	-	-	-	-
Corto Plazo	-	-	-	-	-	-	-
Instituciones de Crédito	-	-	-	-	-	-	-
Títulos y Valores	-	-	-	-	-	-	-
Arrendamientos Financieros	-	-	-	-	-	-	-
Largo Plazo	-	-	-	-	-	-	-
Instituciones de Crédito	-	-	-	-	-	-	-
Títulos y Valores	-	-	-	-	-	-	-
Arrendamientos Financieros	-	-	-	-	-	-	-
Otros Pasivos	4,293,579	-	-	-	4,136,579	-	-
Total de la Deuda Pública y Otros Pasivos	4,293,579	-	-	-	4,136,579	-	-
Deuda Contingente¹ (Informativo)							
Deuda Contingente 1	-	-	-	-	-	-	-
Deuda Contingente 2	-	-	-	-	-	-	-
Deuda Contingente xx	-	-	-	-	-	-	-
Valor de Instrumentos Bono Cupón Cero²							
Instrumento Bono Cupón Cero 1	-	-	-	-	-	-	-
Instrumento Bono Cupón Cero 2	-	-	-	-	-	-	-
Instrumento Bono Cupón Cero 3	-	-	-	-	-	-	-

1 Se refiere a cualquier Financiamiento sin fuente o garantía de pago definida, que sea asumida de manera solidaria o subsidiaria por las Entidades Federativas con sus Municipios, organismos descentralizados y empresas de participación estatal mayoritaria y fideicomisos, locales o municipales, y por los Municipios con sus respectivos organismos descentralizados y empresas de participación municipal mayoritaria.

2 Se refiere al valor del Bono Cupón Cero que respalda el pago de los créditos asociados al mismo (Activo).

Obligaciones a Corto Plazo	Monto Contratado	Plazo Pactado	Tasa de Interés	Comisiones y Costos Relacionados	Tasa Efectiva
Obligaciones a Corto Plazo (Informativo)					
Crédito 1	-	-	-	-	-
Crédito 2	-	-	-	-	-
Crédito xx	-	-	-	-	-

Bajo protesta de decir verdad declaramos que los Estados Financieros y sus notas, son razonablemente correctos y son responsabilidad del emisor.

Denominación de las Obligaciones Diferentes de Financiamiento	Fecha del Contrato	Fecha de inicio de operación del proyecto	Fecha de vencimiento	Monto de la inversión pactado	Plazo pactado	Monto promedio mensual del pago de la contraprestación	Monto promedio mensual del pago de la contraprestación correspondiente al pago de inversión	Monto pagado de la inversión al 31 de diciembre de 2023	Monto pagado de la inversión actualizado al 31 de diciembre de 2023	Saldo pendiente por pagar de la inversión al 31 de diciembre de 2023
Asociaciones Público Privadas (APP's)				-				-	-	-
APP 1				-				-	-	-
APP 2				-				-	-	-
APP 3				-				-	-	-
APP xx				-				-	-	-
Otros Instrumentos										
Otro Instrumento 1				-				-	-	-
Otro Instrumento 2				-				-	-	-
Otro Instrumento 3				-				-	-	-
Otro Instrumento xx				-				-	-	-
Total de Obligaciones Diferentes de Financiamiento				-				-	-	-

NO APLICA

Bajo protesta de decir verdad declaramos que los Estados Financieros y sus notas, son razonablemente correctos y son responsabilidad del emisor.

Cuenta Pública Anual 2023
EL INSTITUTO DE CAPACITACIÓN PARA EL TRABAJO DEL ESTADO DE MORELOS
Estado de Variación en la Hacienda Pública
Del 1 de enero al 31 de diciembre de 2023
(Cifras en Pesos)

Concepto	Hacienda Pública/Patrimonio Contribuido	Hacienda Pública/Patrimonio Generado de Ejercicios Anteriores	Hacienda Pública/Patrimonio Generado del Ejercicio	Exceso o Insuficiencia en la Actualización de la Hacienda Pública / Patrimonio	TOTAL
Hacienda Pública / Patrimonio Contribuido Neto de 2022	10,710,585	-	-	-	10,710,585
<i>Aportaciones</i>	<i>10,710,585</i>	-	-	-	<i>10,710,585</i>
<i>Donaciones de Capital</i>	-	-	-	-	-
<i>Actualización de la Hacienda Pública / Patrimonio</i>	-	-	-	-	-
Hacienda Pública / Patrimonio Generado Neto de 2022	-	40,919,307	(2,787,266)	-	38,132,041
<i>Resultados del Ejercicio (Ahorro / Desahorro)</i>	-	<i>(2,787,266)</i>	-	-	<i>(2,787,266)</i>
<i>Resultados de Ejercicios Anteriores</i>	-	<i>40,919,307</i>	-	-	<i>40,919,307</i>
<i>Revalúos</i>	-	-	-	-	-
<i>Reservas</i>	-	-	-	-	-
<i>Rectificaciones de Resultados de Ejercicios Anteriores</i>	-	-	-	-	-
Exceso o Insuficiencia en la Actualización de la Hacienda Pública / Patrimonio Neto de 2022	-	-	-	-	-
<i>Resultado por Posición Monetaria</i>	-	-	-	-	-
<i>Resultado por Tenencia de Activos no Monetarios</i>	-	-	-	-	-
Hacienda Pública / Patrimonio Neto Final de 2022	10,710,585	40,919,307	(2,787,266)	-	48,842,626
Cambios en la Hacienda Pública / Patrimonio Contribuido Neto de 2023	-	-	-	-	-
<i>Aportaciones</i>	-	-	-	-	-
<i>Donaciones de Capital</i>	-	-	-	-	-
<i>Actualización de la Hacienda Pública / Patrimonio</i>	-	-	-	-	-
Variaciones de la Hacienda Pública / Patrimonio Generado Neto de 2023	-	(3,422,714)	1,423,047	-	(1,999,667)
<i>Resultados del Ejercicio (Ahorro / Desahorro)</i>	-	<i>(1,364,219)</i>	-	-	<i>(1,364,219)</i>
<i>Resultados de Ejercicios Anteriores</i>	-	<i>(3,422,714)</i>	<i>2,787,266</i>	-	<i>(635,448)</i>
<i>Revalúos</i>	-	-	-	-	-
<i>Reservas</i>	-	-	-	-	-
<i>Rectificaciones de Resultados de Ejercicios Anteriores</i>	-	-	-	-	-
Cambios en el Exceso o Insuficiencia en la Actualización de la Hacienda Pública / Patrimonio Neto de 2023	-	-	-	-	-
<i>Resultado por Posición Monetaria</i>	-	-	-	-	-
<i>Resultado por Tenencia de Activos no Monetarios</i>	-	-	-	-	-
Hacienda Pública / Patrimonio Neto Final de 2023	10,710,585	37,496,593	(1,364,219)	-	46,842,959

Bajo protesta de decir verdad declaramos que los Estados Financieros y sus notas, son razonablemente correctos y son responsabilidad del emisor.

Concepto	2022		2023		2022		2023	
	2022	2023	2022	2023	2022	2023	2022	2023
Flujos de Efectivo de las Actividades de Operación								
Origen	72,354,719	80,720,296	75,141,985	82,084,515	43,913,981	47,128,484	9,865,457	14,965,198
Impuestos	-	-	-	-	-	-	-	-
Cuotas y Aportaciones de Seguridad Social	-	-	-	-	-	-	-	-
Contribuciones de Mejoras	-	-	-	-	-	-	-	-
Derechos	-	-	-	-	-	-	-	-
Productos	-	-	-	-	-	-	-	-
Aprovechamientos	-	-	-	-	-	-	-	-
Ingresos por Venta de Bienes y Prestación de Servicios	11,665,337	13,893,354	11,665,337	13,893,354	-	-	-	-
Participaciones, Aportaciones, Convenios, Incentivos Derivados de la Colaboración Fiscal y Fondos Distintos de Aportaciones	59,325,800	64,556,358	59,325,800	64,556,358	-	-	-	-
Transferencias, Asignaciones, Subsidios y Subvenciones, y Pensiones y Jubilaciones	-	-	-	-	-	-	-	-
Otros Orígenes de Operación	1,363,582	2,270,584	1,363,582	2,270,584	-	-	-	-
Aplicación	75,141,985	82,084,515	43,913,981	47,128,484	9,865,457	14,965,198	12,265,681	9,977,171
Servicios Personales	-	-	-	-	-	-	-	-
Materiales y Suministros	-	-	-	-	-	-	-	-
Servicios Generales	-	-	-	-	-	-	-	-
Transf. Internas y Asignaciones al Sector Público	-	-	-	-	-	-	-	-
Transferencias al resto del Sector Público	-	-	-	-	-	-	-	-
Subsidios y Subvenciones	-	790,973	-	790,973	-	-	-	-
Ayudas Sociales	-	-	-	-	-	-	-	-
Pensiones y Jubilaciones	-	-	-	-	-	-	-	-
Transf. a Fideicomisos, Mandatos y Contratos Análogos	-	6,428,475	-	6,428,475	-	-	-	-
Transferencias a la Seguridad Social	-	-	-	-	-	-	-	-
Donativos	-	-	-	-	-	-	-	-
Transferencias al Exterior	-	-	-	-	-	-	-	-
Participaciones	-	-	-	-	-	-	-	-
Aportaciones	-	-	-	-	-	-	-	-
Convenios	-	-	-	-	-	-	-	-
Otras Aplicaciones de Operación	2,991,582	2,794,214	2,991,582	2,794,214	-	-	-	-
Flujos Netos de Efectivo por Actividades de Operación	(2,787,266)	(1,364,219)	(2,787,266)	(1,364,219)	2,991,582	2,794,214	2,991,582	2,794,214
Flujos de Efectivo de las Actividades de Inversión								
Origen	4,659,279	4,659,279	4,659,279	4,659,279	4,659,279	4,659,279	4,659,279	4,659,279
Bienes Inmuebles, Infraestructura y Construcciones en Proceso	-	-	-	-	-	-	-	-
Bienes Muebles	-	-	-	-	-	-	-	-
Otros Orígenes de Inversión	-	4,659,279	-	4,659,279	-	4,659,279	-	4,659,279
Aplicación	791,908	791,908	791,908	791,908	791,908	791,908	791,908	791,908
Bienes Inmuebles, Infraestructura y Construcciones en Proceso	-	-	-	-	-	-	-	-
Bienes Muebles	-	-	-	-	-	-	-	-
Otras Aplicaciones de Inversión	-	791,908	-	791,908	-	791,908	-	791,908
Flujos Netos de Efectivo por Actividades de Inversión	(2,700,260)	3,867,371	(2,700,260)	3,867,371	(2,700,260)	3,867,371	(2,700,260)	3,867,371
Flujo de Efectivo de las Actividades de Financiamiento								
Origen	2,503,152	2,503,152	2,503,152	2,503,152	2,503,152	2,503,152	2,503,152	2,503,152
Endeudamiento Neto	-	-	-	-	-	-	-	-
Interno	-	-	-	-	-	-	-	-
Externo	-	-	-	-	-	-	-	-
Otros Orígenes de Financiamiento	-	-	-	-	-	-	-	-
Aplicación	2,503,152	2,503,152	2,503,152	2,503,152	2,503,152	2,503,152	2,503,152	2,503,152
Servicios de la Deuda	-	-	-	-	-	-	-	-
Interno	-	-	-	-	-	-	-	-
Externo	-	-	-	-	-	-	-	-
Otras Aplicaciones de Financiamiento	-	-	-	-	-	-	-	-
Flujos Netos de Efectivo por Actividades de Financiamiento	(5,487,526)	2,503,152	(5,487,526)	2,503,152	(5,487,526)	2,503,152	(5,487,526)	2,503,152
Incremento/Disminución Neta en el Efectivo y Equivalentes al Efectivo	32,595,944	27,108,418	(2,787,266)	(1,364,219)	2,991,582	2,794,214	2,991,582	2,794,214
Efectivo y Equivalentes al Efectivo al Inicio del Ejercicio	27,108,418	27,108,418	(2,787,266)	(1,364,219)	(2,787,266)	(1,364,219)	(2,787,266)	(1,364,219)
Efectivo y Equivalentes al Efectivo al Final del Ejercicio	27,108,418	29,611,570	(2,787,266)	(1,364,219)	(2,787,266)	(1,364,219)	(2,787,266)	(1,364,219)

Bajo protesta de decir verdad declaramos que los Estados Financieros y sus notas, son razonablemente correctos y son responsabilidad del emisor.

INFORME SOBRE PASIVOS CONTINGENTES

DEL 1 DE ENERO AL 31 DE DICIEMBRE DE 2023

En cumplimiento a lo dispuesto por los artículos 46 fracción I, inciso f y 52 de la Ley General de Contabilidad Gubernamental, en relación al informe sobre Pasivos contingentes, se hace del conocimiento, que el Instituto de Capacitación para el Trabajo del Estado de Morelos al 31 de diciembre de 2023, no tiene pasivos contingentes que deriven de alguna obligación posible presente o futura, cuya existencia y/o realización sea incierta, y en consecuencia no les es aplicable este informe.

No obstante, a la situación expuesta, se hace la pertinente aclaración que los pasivos manifestados en su información financiera, en todos los casos corresponden a obligaciones reales derivadas de la recepción a plena satisfacción de bienes y/o servicios, o bien; corresponden a retenciones a favor de terceros, cuyo pago se encuentra pendiente al 31 de diciembre de 2023.

Lo anterior, de conformidad con lo establecido en el capítulo VII numeral III, inciso g) del Manual de Contabilidad Gubernamental emitido por la CONAC, donde se establece en términos generales lo siguiente:

“Los pasivos contingentes son obligaciones que tienen su origen en hechos específicos e independientes del pasado que en el futuro pierden ocurrir o no y de acuerdo con lo que acontezca, desaparecen o se convierten en pasivos reales, por ejemplo: juicios, garantías, avales, costos de planes de pensiones, jubilaciones, etc.”

**NOTAS A LOS ESTADOS FINANCIEROS
CORRESPONDIENTE AL 31 DE DICIEMBRE DE 2023**

NOTAS DE DESGLOSE

➤ **NOTAS AL ESTADO DE SITUACIÓN FINANCIERA**

Activo Circulante

Efectivo y Equivalentes

Este rubro se integra por la disponibilidad bancaria, misma que al 31 de Diciembre cerro con un saldo en libros conciliado por la cantidad de \$29,611,570.00 (Veintinueve millones seiscientos once mil quinientos setenta pesos 00/100 M.N.), cantidades que se encuentran integradas por la captación de ingresos propios y los obtenidos por las entidades del Poder Ejecutivo Estatal y Federal, así como de las economías de ejercicios anteriores. La disponibilidad bancaria que muestra el estado financiero en su mayor parte corresponde a recursos etiquetados y los necesarios para cubrir cuentas por pagar a corto plazo.

Derechos a recibir Efectivo y Equivalentes

El saldo de este rubro al 31 de Diciembre que asciende a la cantidad de \$3,139,578.00 (Tres millones ciento treinta y nueve mil quinientos setenta y ocho pesos 00/100 M.N.) representa las operaciones transitorias pendientes de recibir por los ingresos derivado de las actividades por parte del ICATMOR, pagos duplicados, así como de las transferencias pendientes de recibir del Gobernó del Estado de Morelos. Dicho importe se integra en los cuadros siguientes:

Deudores diversos por cobrar a corto plazo:

Descripción	Saldo
Gobierno del Estado de Morelos	10,300
Municipio de Yecapixtla*	29,453
Jesús Alejandro Estrada Sotelo **	39,140
Universidad Tec. del Sur del Estado de Morelos.	5
Sistema DIF Morelos	131,028
Comisión Estatal de Seguridad Publica	1,200,000
Telefonos de Mexico	2,556
Acción móvil Emiliano Zapata	165
Total	\$1,412,647

***Por lo que respecta al deudor Jesús Alejandro Estrada Sotelo, se encuentra en un procedimiento, mismo que lo lleva a cabo el Órgano Interno de Control de este Organismo.*

**Es importante mencionar que dichos saldos reflejados en los cuadros que anteceden datan de ejercicios anteriores.*

Deudores por anticipos de la Tesorería a Corto Plazo

Descripción	Saldo
Instituto Mexicano del Seguro Social*	5,152
C.F.E*	2,203
Consejo Nacional de Normalización y Certificación *	1,310
Yadira Salgado Valdez	103
Total	\$8,768

**Es importante mencionar que dichos saldos reflejados en los cuadros que anteceden datan de ejercicios anteriores y actualmente se encuentran en análisis con la finalidad de ir depurando la balanza.*

Otros Derechos a Recibir Efectivo o equivalentes a Corto Plazo

Descripción	Saldo
Subsidio al empleo	143
Subsidio Estatal*	1,195,377
Subsidio Federal*	522,643
Total	\$1,718,163

Derechos a Recibir Bienes o Servicios

Este saldo se encuentra integrado por el Depósito en Garantía dado por el Instituto al arrendador del edificio que ocupa las oficinas de la Dirección General, por la cantidad de \$43,379.00 (Cuarenta y tres mil trescientos setenta y nueve pesos 00/100 M.N.).

Bienes Disponibles para su Transformación o Consumo

A la Fecha el ICATMOR no cuenta con bienes disponibles para su transformación

Inversiones Financieras

A la fecha el ICATMOR no cuenta con Inversiones Financieras

Activo No Circulante

Bienes Muebles, Inmuebles e Intangibles

La integración de este rubro al 31 de diciembre 2023 es la siguiente:

Bienes inmuebles, infraestructura y construcciones en proceso:

Descripción	Saldo
Edificios	5,986,693
Construcciones en proceso en Bienes Propios	1,286,035
Total	\$7,272,728

Se hace aclaratoria en relación al registro de los bienes Inmuebles.

Como bienes inmuebles se considera el valor de toda la infraestructura tangible como edificios no habitacionales, que son propiedad del Poder Ejecutivo del Gobierno del Estado, por ende, se encuentran registrados contablemente dentro del patrimonio del Gobierno del Estado de Morelos; en relación al valor real de los inmuebles al respecto nos informan el valor catastral de cada predio mismo que a continuación se describen:

En el caso del plantel Cuernavaca a través de la Comisión Estatal de Avalúos de Bienes Estatales se le asignó un valor comercial de \$23,312,846.58.

En el caso del plantel Anenecuilco, recientemente a través del H. Ayuntamiento Municipal Constitucional de Ayala, Morelos se le asignó un valor de \$5,188,448.50.

En el caso del plantel Puente de Ixtla a través de la Comisión Estatal de Avalúos de Bienes Estatales se le asignó un valor comercial de \$15,848,517.98

Bienes Muebles:

Descripción	Saldo
Mobiliario y Equipo de Administración	20,921,445
Mobiliario y equipo Educativo y Recreativo	2,861,825
Equipo e Instrumental médico y de Laboratorio	8,499
Equipo de Transporte	6,567,723
Maquinaria, otros equipos y herramientas	6,856,278
Total	\$37,215,770

Activos Intangibles

Descripción	Saldo
Software	\$5,510
Total	\$5,510

Depreciación, Deterioro y Amortización Acumulada de Bienes

Descripción	Saldo
Depreciación acumulada de Edificio	-1,784,035
Depreciación acumulada de Bienes Muebles	-24,524,963
Total	\$-26,308,998

La depreciación de los activos adquiridos, así como de la depreciación del bien inmueble en base a la estimación de la vida útil de los activos fueron realizadas en base a las reglas emitidos por el CONAC Cabe hacer mención, que dicha depreciación data desde 2013.

Estimaciones y Deterioros

A la fecha El ICATMOR no cuenta con estimaciones por perdida o deterior de activos.

Otros Activos

A la fecha El ICATMOR no cuenta con otro tipo de activos.

Pasivo Circulante

El pasivo permite el registro de las obligaciones contraídas por El Instituto de Capacitación para el Trabajo del Estado de Morelos, para el desarrollo de sus funciones y la prestación de los servicios públicos. Al 31 de diciembre del ejercicio fiscal 2023, se tiene un saldo de \$4,136,578.00 (Cuatro millones, ciento treinta y seis mil quinientos setenta y ocho pesos 00/100 M.N.), cantidad que se integra de la siguiente manera:

El pasivo circulante se integra de la siguiente manera:

Descripción	Saldo
Servicios Personales por pagar a corto plazo	937
Proveedores por pagar	1,556,681
Participaciones y aportaciones por pagar	-407
Retenciones y contribuciones por pagar	2,396,188
Ingresos cobrados por adelantado a corto plazo	49,536
Otros pasivos a corto plazo	133,643
	\$4,136,578

Se realizan conciliaciones con los saldos de ejercicios anteriores con la finalidad de ir depurando la balanza.

➤ NOTAS AL ESTADO DE ACTIVIDADES

Ingresos de Gestión

Los ingresos obtenidos al 31 de diciembre del 2023, ascienden a \$80,720,296.00 (Ochenta millones setecientos veinte mil doscientos noventa y seis pesos 00/100 M.N.), estos corresponden a recurso ministrados federales, estatales y los Ingresos por venta de Bienes y prestación de Servicios, mismos que el Instituto ha generado en su operación como organismo Público Descentralizado, los cuales se encuentran armonizados con el clasificador por Rubro de Ingresos integrados de la siguiente manera:

Descripción	Saldo
Ingresos por venta de bienes y servicios	13,893,354
Total	\$13,893,354

PARTICIPACIONES, APORTACIONES, CONVENIOS, INCENTIVOS DERIVADOS DE LA COLABORACIÓN FISCAL, FONDOS DISTINTOS DE APORTACIONES, TRANSFERENCIAS, ASIGNACIONES, SUBSIDIOS Y SUBVENCIONES, PENSIONES Y JUBILACIONES

Este rubro está integrado por recursos presupuestales a través de transferencias que la Secretaría del Trabajo y Previsión Social y la Secretaría de Hacienda estatal realizan con base al Anexo de ejecución autorizado y la calendarización estatal para llevar a cabo las actividades del organismo; Al 31 de diciembre 2023 este rubro asciende a \$64,556,358.00 (sesenta y cuatro millones quinientos cincuenta y seis mil trescientos cincuenta y ocho pesos 00/100 M.N.), el cual está integrado de la siguiente manera:

Descripción	Saldo
Transferencias, asignaciones, subsidios y otras ayudas Estatal	29,588,108
Transferencias, asignaciones, subsidios y otras ayudas Federal	34,968,250
Total	\$64,556,358

OTROS INGRESOS Y BENEFICIOS

Este rubro se integra por los rendimientos generados en las cuentas bancarias activa del Instituto, así como el redondeo de los centavos que se llegan a realizar en el pago de los cursos

Descripción	Saldo
Ingresos Financieros	2,269,165
Otros Ingresos y Beneficios Varios	1,419
Total	\$2,270,584

GASTOS Y OTRAS PÉRDIDAS:

Los egresos son aquellas cuentas que registran los gastos de funcionamiento y operación de El Instituto de Capacitación para el Trabajo del Estado de Morelos, estos gastos al 31 de Diciembre 2023 ascienden a un importe de \$79,290,301.00 (Setenta y nueve millones doscientos noventa mil trescientos un pesos 00/100 M.N.), los cuales se desglosan a continuación:

Descripción del gasto	Saldo
Servicios Personales	47,128,484
Materiales y suministros	14,965,198
Servicios Generales	9,977,171
Transferencias, Asignaciones, Subsidios y Otras ayudas.	7,219,448
Otros Gastos y perdidas extraordinarias	0
Total	\$72,290,301

➤ **NOTAS AL ESTADO DE VARIACIÓN EN LA HACIENDA PÚBLICA**

Hacienda Pública/Patrimonio

La Hacienda Pública representa el importe de los bienes y derechos que son propiedad de El Instituto de Capacitación para el Trabajo del Estado de Morelos, a la asciende a \$48,207,178.00 (Cuarenta y ocho millones doscientos siete mil ciento setenta y ocho pesos 00/100 M.N.), en este rubro se muestran los cambios y variaciones que sufrieron los elementos que lo componen desde su fecha de creación, mismo que se detalla a continuación:

Descripción	2023
Hacienda Pública / Patrimonio Contribuido	10,710,585
Hacienda Pública / Patrimonio Generado	37,496,593
Total	\$48,207,178

➤ **NOTAS AL ESTADO DE FLUJOS DE EFECTIVO**

El análisis de los saldos inicial y final que figuran en la última parte del Estado de Flujo de Efectivo en la cuenta de efectivo y equivalentes es como sigue:

Descripción	2023	2022
Efectivo	0	0
Bancos/Tesorería	29,611,570	27,108,418
Bancos/Dependencias y Otros	0	0
Inversiones Temporales (Hasta 3 meses)	0	0
Fondos con afectación Especifica	0	0
Depósitos de Fondos de Terceros en Garantía y/o administración	0	0
Otros efectivos y equivalentes	0	0
Total de Efectivo y Equivalente	\$29,611,570	\$27,108,418

Conciliación entre los Ingresos Presupuestarios y Contables

Cuarto Informe de Cuenta Pública
El Instituto de Capacitación para el Trabajo del Estado de Morelos
Conciliación entre los Ingresos Presupuestarios y Contables
Del 1 de enero al 31 de diciembre de 2023
(Cifras en Pesos)

Concepto	2023
1. Total de Ingresos Presupuestarios	80,720,296
2. Más Ingresos Contables No Presupuestarios	-
2.1 Ingresos Financieros	-
2.2 Incremento por Variación de Inventarios	-
2.3 Disminución del Exceso de Estimaciones por Pérdida o Deterioro u Obsolescencia	-
2.4 Disminución del Exceso de Provisiones	-
2.5 Otros Ingresos y Beneficios Varios	-
2.6 Otros Ingresos Contables No Presupuestarios	-
3. Menos Ingresos Presupuestarios No Contables	-
3.1 Aprovechamientos Patrimoniales	-
3.2 Ingresos Derivados de Financiamientos	-
3.3 Otros Ingresos Presupuestarios No Contables	-
4. Total de Ingresos Contables	80,720,296

Conciliación entre los Egresos Presupuestarios y Gastos Contables

Cuarto Informe de Cuenta Pública
El Instituto de Capacitación para el Trabajo del Estado de Morelos
Conciliación entre los Egresos Presupuestarios y los Gastos Contables
Del 1 de enero al 31 de diciembre de 2023
(Cifras en Pesos)

Concepto	2023
1. Total de Egresos Presupuestarios	79,821,617
2. Menos Egresos Presupuestarios No Contables	1,322,290
2.1 Materias Primas y Materiales de Producción y Comercialización	-
2.2 Materiales y Suministros	-
2.3 Mobiliario y Equipo de Administración	554,631
2.4 Mobiliario y Equipo Educativo y Recreativo	634,562
2.5 Equipo e Instrumental Médico y de Laboratorio	-
2.6 Vehículos y Equipo de Transporte	-
2.7 Equipo de Defensa y Seguridad	-
2.8 Maquinaria, Otros Equipos y Herramientas	133,097
2.9 Activos Biológicos	-
2.10 Bienes Inmuebles	-
2.11 Activos Intangibles	-
2.12 Obra Pública en Bienes de Dominio Público	-
2.13 Obra Pública en Bienes Propios	-
2.14 Acciones y Participaciones de Capital	-
2.15 Compra de Títulos y Valores	-
2.16 Concesión de Préstamos	-
2.17 Inversiones en Fideicomisos, Mandatos y Otros Análogos	-
2.18 Provisiones para Contingencias y Otras Erogaciones Especiales	-
2.19 Amortización de la Deuda Pública	-
2.20 Adeudos de Ejercicios Fiscales Anteriores (ADEFAS)	-
2.21 Otros Egresos Presupuestarios No Contables	-
3. Más Gastos Contables No Presupuestarios	3,585,188
3.1 Estimaciones, Depreciaciones, Deterioros, Obsolescencia y Amortizaciones	2,794,214
3.2 Provisiones	-
3.3 Disminución de Inventarios	-
3.4 Otros Gastos	790,974
3.5 Inversión Pública no Capitalizable	-
3.6 Materiales y Suministros (consumos)	-
3.7 Otros Gastos Contables No Presupuestarios	-
4. Total de Gastos Contables	82,084,515

NOTAS DE MEMORIA (CUENTAS DE ORDEN)

Las cuentas de orden se utilizan para registrar movimientos de valores que no afecten o modifiquen el balance del ente, sin embargo, su incorporación en libros es necesaria con fines de recordatorio contable, de control y en general sobre los aspectos administrativos, o bien para consignar sus derechos o responsabilidades contingentes que puedan o no presentarse en el futuro.

Es importante mencionar que este Instituto de Capacitación para el Trabajo del Estado de Morelos, no cuenta con demandas en proceso de resolución.

Se utilizan cuentas de Orden presupuestarias de Ingresos y Egresos generadas de manera automática en el Sistema SCODAP para el ejercicio 2023 como sigue:

Descripción	Saldo Deudor	Saldo Acreedor
Cuentas De Ingresos:		
Ley de Ingresos Estimada	67,092,433	0
Ley de Ingresos por ejecutar	0	0
Mod. a la Ley de Ingresos Estimada	18,639,485	0
Ley de Ingresos Devengada	0	0
Ley de Ingresos Recaudada	0	85,731,918
TOTALES	85,731,918	85,731,918
Cuentas de Egresos:		
Presupuesto de Egresos Aprobado	0	72,104,055
Presupuesto de Egresos por Ejercer	5,119,328	0
Mod. Al Presupuesto de Egresos Aprobado	0	13,627,863
Presupuesto de Egresos Comprometido	0	0
Presupuesto de Egresos Devengado	0	0
Presupuesto de Egresos Ejercido	0	0
Presupuesto de Egresos Pagado	80,612,590	0
TOTALES	85,731,918	85,731,918

Nota: La modificación la Ley de Ingresos por ejecutar por \$18,639,485.00 (Dieciocho millones seiscientos treinta y nueve mil cuatrocientos ochenta y cinco pesos 00/100 M.N.) corresponden de la siguiente manera:

1. \$5,011,622.50 (Cinco millones once mil Seiscientos veintidós pesos 50/100 M.N.) corresponde a la ejecución de remanente de ejercicios anteriores autorizados en la primera sesión ordinaria 2023.
2. \$1,608,894.00 (Un millón seiscientos ocho mil ochocientos noventa y cuatro pesos 00/100 M.N.) corresponden a la ampliación de la aportación federal del apartado F.
3. \$463,500.00 (cuatrocientos sesenta y tres mil quinientos pesos 00/100 M.N.) corresponden a la ampliación de la aportación Estatal del apartado F.
4. 1,793,010.60 (Un millón setecientos noventa y tres mil diez pesos 60/100 M.N.), corresponden a la ampliación de la aportación federal del apartado D.
5. \$1,195,340.40 (Un millón ciento noventa y cinco mil trescientos cuarenta pesos 40/100 M.N.) corresponden a la ampliación de la aportación Estatal del apartado D.
6. \$8,567,117.74 (Ocho millones quinientos sesenta y siete mil ciento diecisiete pesos 74/100 M.N) corresponde a los ingresos propios excedentes.

NOTAS DE GESTIÓN ADMINISTRATIVA

INTRODUCCION

El Instituto de Capacitación para el Trabajo del Estado de Morelos; es un Organismo Público Descentralizado de carácter estatal, con personalidad jurídica y patrimonio propios, que tiene por objeto, impartir e impulsar la capacitación formal para el Trabajo en la entidad, promoviendo el surgimiento de nuevos perfiles académicos comprometidos con el desarrollo económico y cultural en los ámbitos comunitario, regional y nacional, cuyas actividades contribuyan a promover un proceso de revaloración y revitalización, así como de los procesos de generación del conocimiento que correspondan a las necesidades del mercado laboral de acuerdo con los requerimientos del entorno, del estado y del país.

La emisión de los Estados Financieros contables, presupuestarios, programáticos y los anexos se realizan de manera armonizada de acuerdo al sistema Automatizado de Contabilidad Gubernamental, por lo tanto, esta información financiera se facilita a los usuarios de la misma.

El objetivo del presente documento es la revelación del contexto y de los aspectos económicos-financieros más relevantes que influyeron en las decisiones del período, y que deberán ser considerados en la elaboración de los estados financieros para la mayor comprensión de los mismos y sus particularidades.

Se informa que para este ejercicio fiscal se tiene funcionando el sistema contable armonizado que cumpla con los lineamientos emitidos por la Ley General de Contabilidad Gubernamental para emitir información contable, presupuestaria, programática de manera armonizada como se menciona en el primer párrafo.

PANORAMA ECONOMICO FINANCIERO

Con la finalidad de cumplir con los Objetivos, el Instituto de Capacitación para el Trabajo del Estado de Morelos obtiene recursos por medio del presupuesto de Egresos del Estado de Morelos, previo anteproyecto de presupuesto de Egresos.

Así mismo con el objetivo de contribuir a impulsar la consolidación de los programas de capacitación formal para el trabajo de la entidad se obtendrá recursos del Gobierno Federal a través del Anexo de ejecución para el ejercicio Fiscal 2023.

Del mismo modo atendiendo a la creciente necesidad para y en el Trabajo, como una alternativa para que la población pueda tener opciones extra que le permitan acceder al empleo formal de manera competitiva, como respuesta a la demanda del Sector productivo y social, el ICATMOR imparte cursos a la población en general.

Por ende, la situación económica y financiera del Instituto de Capacitación para el Trabajo del Estado de Morelos ha sido aceptable durante este ejercicio; debido a que todos los lineamientos y normas emitidos por el Consejo Nacional de Armonización Contable (CONAC) son aplicados, y los recursos ministrados por la Secretaría de Educación Pública y la Secretaría de Hacienda siempre son presupuestados y erogados de manera adecuada tanto presupuestal, contable y financiera.

AUTORIZACION E HISTORIA

- a) El Ejecutivo del Estado autorizo la creación del Instituto de Capacitación para el Trabajo del Estado de Morelos mediante el Decreto publicado en el Periódico Oficial Tierra y Libertad No. 3595, de fecha 8 de julio de 1992.

En ese contexto, el Instituto de capacitación para el Trabajo del Estado de Morelos es un organismo público descentralizado de carácter estatal, con personalidad jurídica y patrimonio propios, que tiene por objeto, impartir e impulsar la capacitación formal para el Trabajo en la entidad, promoviendo el surgimiento de nuevos perfiles académicos comprometidos con el desarrollo económico y cultural en los ámbitos comunitario, regional y nacional, cuyas actividades contribuyan a promover un proceso de revaloración y revitalización, así como de los procesos de generación del conocimiento que correspondan a las necesidades del mercado laboral de acuerdo con los requerimientos del entorno, del estado y del país.

- b) Principales Cambios en su Estructura (No Aplica por no tener cambios).

ORGANIZACIÓN Y OBJETO SOCIAL

a) Objeto Social

El Instituto de Capacitación para el Trabajo del estado de Morelos tendrá por objeto: Impartir e impulsar la capacitación formal para el trabajo en la entidad propiciando su mejor calidad con el aparato productivo y las necesidades de desarrollo regional promoviendo el surgimiento de nuevos perfiles académicos que correspondan a las necesidades del mercado laboral.

b) Principal actividad

- I. Impartir e impulsar la capacitación formal para y en el trabajo en la Entidad, proporcionando su mejor calidad y vinculación con el aparato productivo y las necesidades del desarrollo regional.
- II. Promover el surgimiento de nuevos perfiles académicos, que correspondan a las necesidades del mercado laboral.
- III. Formar y actualizar a los instructores que se harán cargo de capacitar a los alumnos del Instituto.
- IV. Impartir capacitación en las áreas industrial y de servicios, a través de sus planteles.
- V. Formular y operar los planes y programas de estudio que imparta, así como las modalidades educativas, que garanticen la estructuración de aprendizajes que sean acordes con los requerimientos de la industria y los servicios, a fin de presentarlos a la consideración de la Junta Directiva.
- VI. Proporcionar a los alumnos los medios de apoyo para el aprendizaje, tales como materiales audiovisuales, servicio de biblioteca, prácticas de laboratorio, prácticas de taller, sesiones de grupo, conferencias, mesas redondas, prácticas educativas en las empresas industriales de servicios y los demás que se deriven de los métodos modernos de enseñanza y aprendizaje.
- VII. Observar las disposiciones académicas correspondientes a la capacitación formal para el trabajo que imparte la Secretaría de Educación Pública, por conducto de la Subsecretaría de Educación Media Superior.
- VIII. Acreditar y certificar el saber demostrado, independientemente de la forma en que se haya adquirido, conforme a la normatividad vigente emitida por la Secretaría de Educación Pública a través de la Dirección General de Centros de Capacitación.
- IX. Celebrar convenios, contratos y acuerdos con los sectores productivos de bienes y servicios; públicos, sociales y privados, así como otras instituciones nacionales e internacionales de capacitación formal para el trabajo, conforme a lo dispuesto por la normatividad vigente aplicable.
- X. Crear, con la participación de los representantes de los sectores involucrados, un órgano de vinculación entre los planteles dependientes del Instituto con el sector productivo de bienes y servicios.
- XI. Las demás que sean afines a su naturaleza.

c) El ejercicio fiscal al que se hace referencia a estas notas es el 2023.

d) Régimen Jurídico

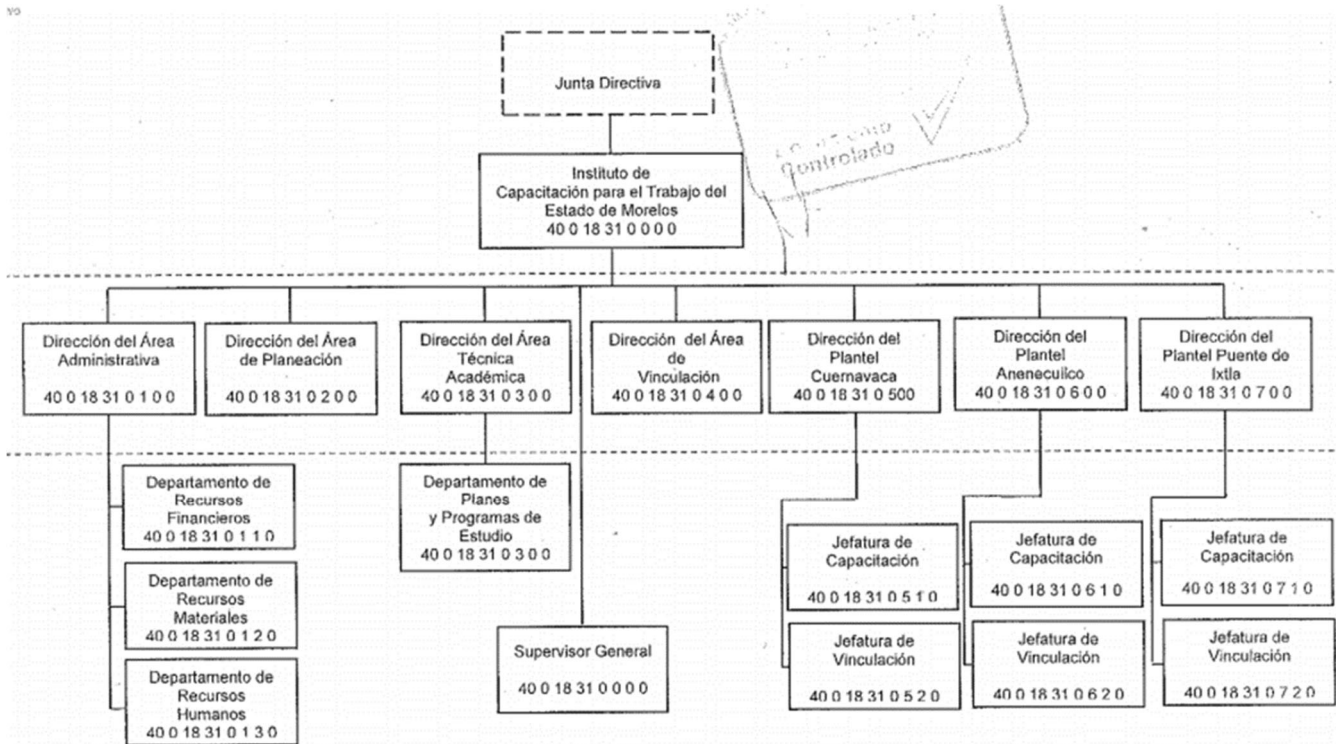
El instituto de Capacitación para el Trabajo del Estado de Morelos; está registrada ante el Servicio de Administración Tributaria como persona moral con fines no lucrativos, cuya actividad es Actividades administrativas estatales de instituciones de bienestar social.

e) Consideraciones fiscales del Ente Publico

El Instituto de Capacitación para el Trabajo del Estado de Morelos se ubica dentro de las personas morales a que se refiere el artículo 79 de la LISR y sus obligaciones son las siguientes:

- Declaración y pago provisional de las Retenciones del ISR por Sueldos y Salarios.
- Declaración y pago provisional de las Retenciones del ISR realizadas a trabajadores asimilados a salarios.
- Declaración y pago provisional de las Retenciones del ISR realizadas por Servicios Profesionales.
- Declaración y pago provisional de las Retenciones del ISR realizadas por el pago de rentas de bienes inmuebles.
- Declaración y pago provisional de las Retenciones del ISR realizadas por el Régimen simplificado de confianza.

f) Estructura Organizacional Básica



BASES DE PREPARACIÓN DE LOS ESTADOS FINANCIEROS

Fundamento Legal y Normativo

- a) Los Estados Financieros que se presentan en este informe, se elaboraron bajo criterios generales regidos por la Ley General de Contabilidad Gubernamental, atendiéndose las disposiciones normativas contables y lineamientos emitidos por el Consejo Nacional de Armonización Contable (CONAC). Se han realizado las modificaciones a los marcos normativos contables y presupuestarios, así también a los instrumentos técnicos para lograr el cumplimiento de los objetivos a nivel nacional, considerando en primera instancia el Marco Conceptual de Contabilidad Gubernamental, que representa los fundamentos para la elaboración de normas, contabilización, valuación y presentación de la Información Financiera; así mismo, el Plan de Cuentas, el cual se constituye una herramienta básica para el registro de operaciones, otorgando consistencia en la presentación y fácil interpretación de los resultados y las bases para consolidar, bajo criterios armonizados, la información contable.

- b) La Normatividad Contable y Financiera, proporciona los elementos necesarios para el manejo transparente de los recursos públicos, y el cabal cumplimiento en la rendición de cuentas. Además, se constituye por el conjunto de normas, lineamientos, metodologías, procedimientos, sistemas, criterios y ordenamientos con base a los Postulados Básicos de Contabilidad Gubernamental que han de aplicar los centros contables en el registro de sus operaciones con la finalidad de regular operaciones específicas para la integración homogénea de la información contable y financiera.
- c) Los Postulados Básicos de Contabilidad Gubernamental, son los elementos fundamentales de referencia general para uniformar los métodos, procedimientos y prácticas contables, así como, organizar y mantener una efectiva sistematización que permita la obtención de información veraz en forma clara y concisa, en este sentido, se constituyen en el sustento técnico de la Contabilidad. Los estados financieros de la entidad son el Estado de Situación Financiera, Estado de Actividades, Estado de Variaciones en la Hacienda Pública/Patrimonio y el Estado Analítico del Activo, de acuerdo al requerimiento establecido en el Manual de Contabilidad Gubernamental del CONAC.
- d) No aplica la normatividad supletoria.

Políticas de Contabilidad Significativas

Se informará sobre:

- a) No se tuvo Actualización: por tanto, no se tiene método utilizado para la actualización del valor de los activos, pasivos y Hacienda Pública y/o patrimonio y las razones de dicha elección. Así como se informa que no se realizó la desconexión o reconexión inflacionaria.
- b) Se Informa que el Instituto no realizó operaciones en el extranjero y de sus efectos en la información financiera gubernamental.
- c) No se tiene inversión en acciones en el sector paraestatal por lo mismo no hay método de valuación.
- d) El Instituto no tiene registro en cuentas de inventarios por lo tanto no hay sistema y método de valuación.
- e) No se tiene beneficios a empleados por cálculo de reserva actuarial.
- f) Provisiones: no se efectúa provisión para demandas y juicios laborales para aplicar los laudos, pendientes ante la Junta de Conciliación y Arbitraje
- g) No se aplican reservas: objetivo de su creación, monto y plazo.
- h) No hay cambios en políticas contables y corrección de errores.
- i) Las reclasificaciones realizadas al 31 de diciembre del 2023 son las siguientes:
Reclasificación en registro de la cuenta contable de la póliza DR84 del 31-01-23
Reclasificación en la cuenta contable de la póliza DR 88 del 31-01-23
Reclasificación en la cuenta contable de la póliza DR 89 del 31-01-23
- j) Actualmente se realizan los trabajos de Depuración de cuentas, los cuales se prevén que arrojen saldos para cancelar, mismos que se informaran en el mes en el que se realicen.

Posición en Moneda Extranjera y Protección por Riesgo Cambiario

Se informará sobre:

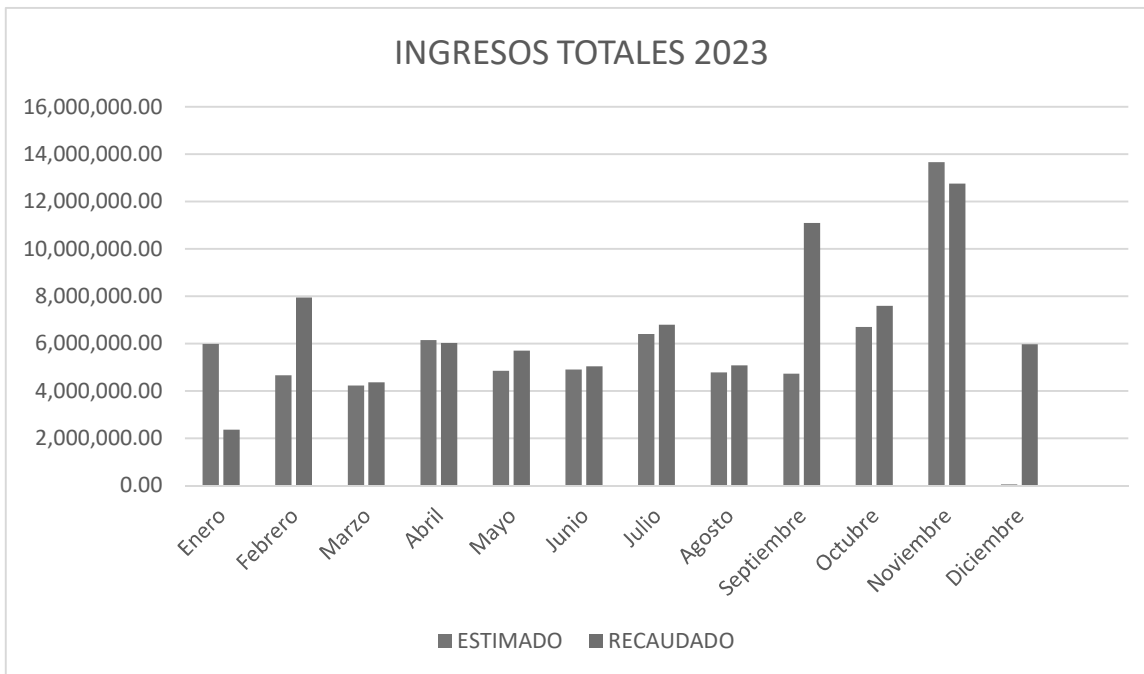
- a) No se tienen Activos en moneda extranjero
- b) No se tiene Pasivos en moneda extranjera
- c) No se tiene Posición en moneda extranjera
- d) No se realizaron actividades en dólares ni Tipo de cambio
- e) No se realizaron actividades en dólares ni Equivalente en moneda nacional

Fideicomisos, Mandatos y Análogos

- a) El Instituto no tiene Fideicomisos, Mandatos y Análogos por ramo o unidad administrativa que los reporta.
- b) Por lo anterior no enlista los de mayor monto de disponibilidad, relacionando aquéllos que conforman el 80% de las disponibilidades.

Reporte de la Recaudación

- a) La Recaudación del Instituto de Capacitación para el Trabajo del Estado de Morelos al 31 de diciembre del presente año asciende a la cantidad de \$80,720,296.00 (Ochenta millones setecientos veinte mil doscientos noventa y seis pesos 00/100 M.N.) mismos que representan un 120% con respecto al monto anual autorizado que corresponde a \$67,092.433.00 (Sesenta y siete millones noventa y dos mil cuatrocientos treinta y tres pesos 00/100 M.N.)



Es importante señalar que la recaudación de ingresos propios se da en función de la cantidad de cursos impartidos y en el caso de los recursos federales y estatales solo ministran de acuerdo al calendario establecido en el Anexo de Ejecución para este ejercicio 2023.

Información sobre la Deuda y el Reporte Analítico de la Deuda

No se usa ningún indicador de deuda ya que a la fecha el Instituto no ha contraído algún tipo de deuda.

Calificaciones otorgadas

A la fecha, este Instituto no ha tenido transacciones que estén sujetas a algún tipo de calificación crediticia

Proceso de Mejora

- a) Se encuentra en proceso la actualización al Manual de Contabilidad Gubernamental.
- b) Se está trabajando para integrar el archivo de concentración
- c) Se encuentra en proceso de Implementación el Sistema de recaudación de ingresos propios.

Información por Segmentos

No aplica

Eventos Posteriores al Cierre

Al 31 de diciembre solo se han realizado afectaciones a la cuenta de resultados del ejercicio 2022 por los reintegros realizados a la TESOFE del recurso federal, así como del reintegro del recurso estatal no devengado al 31 de diciembre 2022.

Partes Relacionadas

No existen partes relacionados que pudieran ejercer influencia significativa sobre la toma de decisiones financieras y operativas

“Bajo protesta de decir verdad declaramos que los Estados Financieros y sus Notas son razonablemente correctos”

Cuenta Pública Anual 2023

EL INSTITUTO DE CAPACITACIÓN PARA EL TRABAJO DEL ESTADO DE MORLOS

Conciliación entre los Ingresos Presupuestarios y Contables

Del 1 de enero al 31 de diciembre de 2023

(Cifras en Pesos)



Concepto	2023
1. Total de Ingresos Presupuestarios	80,720,296
2. Más Ingresos Contables No Presupuestarios	-
2.1 Ingresos Financieros	-
2.2 Incremento por Variación de Inventarios	-
2.3 Disminución del Exceso de Estimaciones por Pérdida o Deterioro u Obsolescencia	-
2.4 Disminución del Exceso de Provisiones	-
2.5 Otros Ingresos y Beneficios Varios	-
2.6 Otros Ingresos Contables No Presupuestarios	-
3. Menos Ingresos Presupuestarios No Contables	-
3.1 Aprovechamientos Patrimoniales	-
3.2 Ingresos Derivados de Financiamientos	-
3.3 Otros Ingresos Presupuestarios No Contables	-
4. Total de Ingresos Contables	80,720,296

Cuenta Pública Anual 2023
EL INSTITUTO DE CAPACITACIÓN PARA EL TRABAJO DEL ESTADO DE MORELOS
Conciliación entre los Egresos Presupuestarios y los Gastos Contables
Del 1 de enero al 31 de diciembre de 2023
(Cifras en Pesos)



Concepto	2023
1. Total de Egresos Presupuestarios	79,821,617
2. Menos Egresos Presupuestarios No Contables	1,322,290
2.1 Materias Primas y Materiales de Producción y Comercialización	-
2.2 Materiales y Suministros	-
2.3 Mobiliario y Equipo de Administración	554,631
2.4 Mobiliario y Equipo Educacional y Recreativo	634,562
2.5 Equipo e Instrumental Médico y de Laboratorio	-
2.6 Vehículos y Equipo de Transporte	-
2.7 Equipo de Defensa y Seguridad	-
2.8 Maquinaria, Otros Equipos y Herramientas	133,097
2.9 Activos Biológicos	-
2.10 Bienes Inmuebles	-
2.11 Activos Intangibles	-
2.12 Obra Pública en Bienes de Dominio Público	-
2.13 Obra Pública en Bienes Propios	-
2.14 Acciones y Participaciones de Capital	-
2.15 Compra de Títulos y Valores	-
2.16 Concesión de Préstamos	-
2.17 Inversiones en Fideicomisos, Mandatos y Otros Análogos	-
2.18 Provisiones para Contingencias y Otras Erogaciones Especiales	-
2.19 Amortización de la Deuda Pública	-
2.20 Adeudos de Ejercicios Fiscales Anteriores (ADEFAS)	-
2.21 Otros Egresos Presupuestarios No Contables	-
3. Más Gastos Contables No Presupuestarios	3,585,188
3.1 Estimaciones, Depreciaciones, Deterioros, Obsolescencia y Amortizaciones	2,794,214
3.2 Provisiones	-
3.3 Disminución de Inventarios	-
3.4 Otros Gastos	790,974
3.5 Inversión Pública no Capitalizable	-
3.6 Materiales y Suministros (consumos)	-
3.7 Otros Gastos Contables No Presupuestarios	-
4. Total de Gastos Contables	82,084,515



Información Presupuestaria

CUENTA PÚBLICA ANUAL | 2023
EL INSTITUTO DE CAPACITACIÓN PARA
EL TRABAJO DEL ESTADO DE MORELOS |



Conta Pública Anual 2023
EL INSTITUTO DE CAPACITACIÓN PARA EL TRABAJO DEL ESTADO DE MORLOS
Balance Presupuestario - LDF
Del 1 de enero al 31 de diciembre de 2023
(Cifras en Pesos)

Concepto	Estimado / Aprobado	Devengado	Recaudado / Pagado
A. Ingresos Totales (A = A1 + A2 + A3)	72,104,055	80,720,296	80,720,295
A1. Ingresos de Libre Disposición	40,537,710	45,752,046	45,752,045
A2. Transferencias Federales Etiquetadas	31,566,345	34,968,250	34,968,250
A3. Financiamiento Neto	-	-	-
B. Egresos Presupuestarios¹ (B = B1 + B2)	72,104,055	79,821,617	78,326,061
B1. Gasto No Etiquetado (sin incluir Amortización de la Deuda Pública)	40,537,710	46,346,636	45,171,932
B2. Gasto Etiquetado (sin incluir Amortización de la Deuda Pública)	31,566,345	33,474,981	33,154,129
C. Remanentes del Ejercicio Anterior (C = C1 + C2)	-	-	-
C1. Remanentes de Ingresos de Libre Disposición aplicados en el periodo	-	-	-
C2. Remanentes de Transferencias Federales Etiquetadas aplicados en el periodo	-	-	-
I. Balance Presupuestario (I = A - B + C)	-	898,679	2,394,234
II. Balance Presupuestario sin Financiamiento Neto (II = I - A3)	-	898,679	2,394,234
III. Balance Presupuestario sin Financiamiento Neto y sin Remanentes del Ejercicio Anterior (III = II - C)	-	898,679	2,394,234

Concepto	Aprobado	Devengado	Pagado
E. Intereses, Comisiones y Gastos de la Deuda (E = E1 + E2)	-	-	-
E1. Intereses, Comisiones y Gastos de la Deuda con Gasto No Etiquetado	-	-	-
E2. Intereses, Comisiones y Gastos de la Deuda con Gasto Etiquetado	-	-	-
IV. Balance Primario (IV = III + E)	-	898,679	2,394,234

Concepto	Estimado / Aprobado	Devengado	Recaudado / Pagado
F. Financiamiento (F = F1 + F2)	-	-	-
F1. Financiamiento con Fuente de Pago de Ingresos de Libre Disposición	-	-	-
F2. Financiamiento con Fuente de Pago de Transferencias Federales Etiquetadas	-	-	-
G. Amortización de la Deuda (G = G1 + G2)	-	-	-
G1. Amortización de la Deuda Pública con Gasto No Etiquetado	-	-	-
G2. Amortización de la Deuda Pública con Gasto Etiquetado	-	-	-
A3. Financiamiento Neto (A3 = F - G)	-	-	-

Concepto	Estimado / Aprobado	Devengado	Recaudado / Pagado
A1. Ingresos de Libre Disposición	40,537,710	45,752,046	45,752,045
A3.1 Financiamiento Neto con Fuente de Pago de Ingresos de Libre Disposición (A3.1 = F1 - G1)	-	-	-
F1. Financiamiento con Fuente de Pago de Ingresos de Libre Disposición	-	-	-
G1. Amortización de la Deuda Pública con Gasto No Etiquetado	-	-	-
B1. Gasto No Etiquetado (sin incluir Amortización de la Deuda Pública)	40,537,710	46,346,636	45,171,932
C1. Remanentes de Ingresos de Libre Disposición aplicados en el periodo	-	-	-
V. Balance Presupuestario de Recursos Disponibles (V = A1 + A3.1 - B1 + C1)	-	(594,590)	580,113
VI. Balance Presupuestario de Recursos Disponibles sin Financiamiento Neto (VI = V - A3.1)	-	(594,590)	580,113

Concepto	Estimado / Aprobado	Devengado	Recaudado / Pagado
A2. Transferencias Federales Etiquetadas	31,566,345	34,968,250	34,968,250
A3.2 Financiamiento Neto con Fuente de Pago de Transferencias Federales Etiquetadas (A3.2 = F2 - G2)	-	-	-
F2. Financiamiento con Fuente de Pago de Transferencias Federales Etiquetadas	-	-	-
G2. Amortización de la Deuda Pública con Gasto Etiquetado	-	-	-
B2. Gasto Etiquetado (sin incluir Amortización de la Deuda Pública)	31,566,345	33,474,981	33,154,129
C2. Remanentes de Transferencias Federales Etiquetadas aplicados en el periodo	-	-	-
VII. Balance Presupuestario de Recursos Etiquetados (VII = A2 + A3.2 - B2 + C2)	-	1,493,269	1,814,121
VIII. Balance Presupuestario de Recursos Etiquetados sin Financiamiento Neto (VIII = VII - A3.2)	-	1,493,269	1,814,121

Cuenta Pública Anual 2023
EL INSTITUTO DE CAPACITACIÓN PARA EL TRABAJO DEL ESTADO DE MORLOS
Estado Analítico de Ingresos
Del 1 de enero al 31 de diciembre de 2023
(Cifras en Pesos)

Rubro de Ingresos	Ingreso					Diferencia
	Estimado	Ampliaciones y Reducciones	Modificado	Devengado	Recaudado	
	(1)	(2)	(3= 1 + 2)	(4)	(5)	
Impuestos	-	-	-	-	-	-
Cuotas y Aportaciones de Seguridad Social	-	-	-	-	-	-
Contribuciones de Mejoras	-	-	-	-	-	-
Derechos	-	-	-	-	-	-
Productos	-	2,270,584	2,270,584	2,270,584	2,270,584	2,270,584
Aprovechamientos	12,608,442	6,296,534	18,904,976	13,893,354	13,893,354	1,284,912
Ingresos por Venta de Bienes, Prestación de Servicios y Otros Ingresos	-	-	-	-	-	-
Participaciones, Aportaciones, Convenios, Incentivos Derivados de la Colaboración Fiscal y Fondos Distintos de Aportaciones	-	-	-	-	-	-
Transferencias, Asignaciones, Subsidios y Subvenciones, y Pensiones y Jubilaciones	59,495,613	5,060,745	64,556,358	64,556,358	64,556,357	5,060,744
Ingresos Derivados de Financiamientos	-	-	-	-	-	-
Total	72,104,055	13,627,863	85,731,918	80,720,296	80,720,295	8,616,240
				Ingresos excedentes		

Estado Analítico de Ingresos Por Fuente de Financiamiento	Ingreso					Diferencia
	Estimado	Ampliaciones y Reducciones	Modificado	Devengado	Recaudado	
	(1)	(2)	(3= 1 + 2)	(4)	(5)	
Ingresos del Poder Ejecutivo Federal o Estatal y de los Municipios	-	-	-	-	-	-
Impuestos	-	-	-	-	-	-
Cuotas y Aportaciones de Seguridad Social	-	-	-	-	-	-
Contribuciones de Mejoras	-	-	-	-	-	-
Derechos	-	-	-	-	-	-
Productos ¹	-	-	-	-	-	-
Aprovechamientos ²	-	-	-	-	-	-
Participaciones, Aportaciones, Convenios, Incentivos Derivados de la Colaboración Fiscal y Fondos Distintos de Aportaciones	-	-	-	-	-	-
Transferencias, Asignaciones, Subsidios y Subvenciones, y Pensiones y Jubilaciones	-	-	-	-	-	-
Ingresos de los Entes Públicos de los Poderes Legislativo y Judicial, de los Órganos Autónomos y del Sector Paraestatal o Paramunicipal, así como de las Empresas Productivas del Estado	59,495,613	7,331,329	66,826,942	66,826,942	66,826,941	7,331,328
Cuotas y Aportaciones de Seguridad Social	-	-	-	-	-	-
Productos ¹	-	2,270,584	2,270,584	2,270,584	2,270,584	2,270,584
Ingresos por Venta de Bienes, Prestación de Servicios y Otros Ingresos ³	-	-	-	-	-	-
Transferencias, Asignaciones, Subsidios y Subvenciones, y Pensiones y Jubilaciones	59,495,613	5,060,745	64,556,358	64,556,358	64,556,357	5,060,744
Ingresos Derivados de Financiamientos	-	-	-	-	-	-
Ingresos Derivados de Financiamientos	-	-	-	-	-	-
Total	59,495,613	7,331,329	66,826,942	66,826,942	66,826,941	7,331,328
				Ingresos excedentes		

¹ Incluye intereses que generan las cuentas bancarias de los entes públicos en productos.

² Incluye donativos en efectivo del Poder Ejecutivo, entre otros aprovechamientos.

³ Se refiere a los ingresos propios obtenidos por los Poderes Legislativo y Judicial, los Órganos Autónomos y las entidades de la administración pública paraestatal y paramunicipal, por sus actividades diversas no inherentes a su operación que generan recursos y que no sean ingresos por venta de bienes o prestación de servicios, tales como donativos en efectivo, entre otros.

Concepto	Ingreso					Diferencia
	Estimado	Ampliaciones/ (Reducciones)	Modificado	Devengado	Recaudado	
Ingresos de Libre Disposición						
<i>Impuestos</i>	-	-	-	-	-	-
<i>Cuotas y Aportaciones de Seguridad Social</i>	-	-	-	-	-	-
<i>Contribuciones de Mejoras</i>	-	-	-	-	-	-
<i>Derechos</i>	-	-	-	-	-	-
<i>Productos</i>	-	2,270,584	2,270,584	2,270,584	2,270,584	2,270,584
<i>Aprovechamientos</i>	12,608,442	6,296,534	18,904,976	13,893,354	13,893,354	1,284,912
<i>Ingresos por Venta de Bienes y Prestación de Servicios</i>	-	-	-	-	-	-
<i>Participaciones</i>	-	-	-	-	-	-
Fondo General de Participaciones	-	-	-	-	-	-
Fondo de Fomento Municipal	-	-	-	-	-	-
Fondo de Fiscalización y Recaudación	-	-	-	-	-	-
Fondo de Compensación	-	-	-	-	-	-
Fondo de Extracción de Hidrocarburos	-	-	-	-	-	-
Impuesto Especial Sobre Producción y Servicios	-	-	-	-	-	-
0.136% de la Recaudación Federal Participable	-	-	-	-	-	-
3.17% Sobre Extracción de Petróleo	-	-	-	-	-	-
Gasolinas y Diésel	-	-	-	-	-	-
Fondo del Impuesto Sobre la Renta	-	-	-	-	-	-
Fondo de Estabilización de los Ingresos de las Ent. Fed.	-	-	-	-	-	-
<i>Incentivos Derivados de la Colaboración Fiscal</i>	-	-	-	-	-	-
Tenencia o Uso de Vehículos	-	-	-	-	-	-
Fondo de Compensación ISAN	-	-	-	-	-	-
Impuesto Sobre Automóviles Nuevos	-	-	-	-	-	-
Fondo de Compensación de Repecos-Intermedios	-	-	-	-	-	-
Otros Incentivos Económicos	-	-	-	-	-	-
<i>Transferencias y Asignaciones</i>	27,929,268	1,658,840	29,588,108	29,588,108	29,588,107	1,658,839
<i>Convenios</i>	-	-	-	-	-	-
Otros Convenios y Subsidios	-	-	-	-	-	-
<i>Otros Ingresos de Libre Disposición</i>	-	-	-	-	-	-
Participaciones en Ingresos Locales	-	-	-	-	-	-
Otros Ingresos de Libre Disposición	-	-	-	-	-	-
Total de Ingresos de Libre Disposición	40,537,710	10,225,958	50,763,668	45,752,046	45,752,045	5,214,335
Ingresos Excedentes de Ingresos de Libre Disposición						
Transferencias Federales Etiquetadas						
<i>Aportaciones</i>	-	-	-	-	-	-
Fondo de Aport. para la Nómina Educativa y Gto. Op.	-	-	-	-	-	-
Fondo de Aportaciones para los Servicios de Salud	-	-	-	-	-	-
Fondo de Aportaciones para la Infraestructura Social	-	-	-	-	-	-
Fondo de Aport. para el Fortalecimiento de los Municipios y de las Demarcaciones Territoriales del Distrito Federal	-	-	-	-	-	-
Fondo de Aportaciones Múltiples	-	-	-	-	-	-
Fondo de Aport. para la Educación Tec. y de Adultos	-	-	-	-	-	-
Fondo de Aportaciones para la Seguridad Pública de los Estados y del Distrito Federal	-	-	-	-	-	-
Fondo de Aportaciones para el Fortalecimiento de las Entidades Federativas	-	-	-	-	-	-
<i>Convenios</i>	-	-	-	-	-	-
Convenios de Protección Social en Salud	-	-	-	-	-	-
Convenios de Descentralización	-	-	-	-	-	-
Convenios de Reasignación	-	-	-	-	-	-
Otros Convenios y Subsidios	-	-	-	-	-	-
<i>Fondos Distintos de Aportaciones</i>	-	-	-	-	-	-
Fondo para Entidades Federativas y Municipios Productores de Hidrocarburos	-	-	-	-	-	-
Fondo Minero	-	-	-	-	-	-
<i>Transferencias, Asignaciones, Subsidios y Subvenciones, y Pensiones y Jubilaciones</i>	31,566,345	3,401,905	34,968,250	34,968,250	34,968,250	3,401,905
<i>Otras Transferencias Federales Etiquetadas</i>	-	-	-	-	-	-
Total de Transferencias Federales Etiquetadas	31,566,345	3,401,905	34,968,250	34,968,250	34,968,250	3,401,905
<i>Ingresos Derivados de Financiamientos</i>	-	-	-	-	-	-
<i>Ingresos Derivados de Financiamientos</i>	-	-	-	-	-	-
Total de Ingresos	72,104,055	13,627,863	85,731,918	80,720,296	80,720,295	8,616,240
Datos Informativos						
1. Ingresos Derivados de Financiamientos con Fuente de Pago de Ingresos de Libre Disposición	-	-	-	-	-	-
2. Ingresos Derivados de Financiamientos con Fuente de Pago de Transferencias Federales Etiquetadas	-	-	-	-	-	-
3. Ingresos Derivados de Financiamientos	-	-	-	-	-	-

Concepto	Egresos					Subejercicio 6 = (3 - 4)
	Aprobado	Ampliaciones/ (Reducciones)	Modificado	Devengado	Pagado	
	1	2	3 = (1 + 2)	4	5	
Servicios Personales	44,659,519	5,060,745	49,720,264	47,128,483	46,754,960	2,591,781
Remuneraciones al Personal de Carácter Permanente	12,271,045	1,522,862	13,793,907	13,789,473	13,789,473	4,434
Remuneraciones al Personal de Carácter Transitorio	17,195,374	2,395,382	19,590,756	17,474,543	17,474,543	2,116,213
Remuneraciones Adicionales y Especiales	7,947,150	516,984	8,464,134	8,438,447	8,438,447	25,687
Seguridad Social	3,631,357	104,711	3,736,068	3,493,060	3,119,537	243,008
Otras Prestaciones Sociales y Económicas	3,614,593	520,806	4,135,399	3,932,960	3,932,960	202,439
Previsiones	-	-	-	-	-	-
Pago de Estímulos a Servidores Públicos	-	-	-	-	-	-
Materiales y Suministros	10,093,827	4,930,407	15,024,234	14,965,198	14,965,198	59,036
Materiales de Admón, Emisión de Doctos. y Artículos Oficiales	4,978,929	428,614	5,407,543	5,348,922	5,348,922	58,621
Alimentos y Utensilios	300,347	1,209,125	1,509,472	1,509,057	1,509,057	415
Materias Primas y Materiales de Producción y Comercialización	-	686,734	686,734	686,734	686,734	-
Materiales y Artículos de Construcción y de Reparación	3,179,587	1,313,217	4,492,804	4,492,804	4,492,804	-
Productos Químicos, Farmacéuticos y de Laboratorio	429,297	51,633	480,930	480,930	480,930	-
Combustibles, Lubricantes y Aditivos	540,000	(70,792)	469,208	469,208	469,208	-
Vestuario, Blancos, Prendas de Protección y Artículos Deportivos	334,181	949,138	1,283,319	1,283,319	1,283,319	-
Materiales y Suministros Para Seguridad	-	-	-	-	-	-
Herramientas, Refacciones y Accesorios Menores	331,486	362,738	694,224	694,224	694,224	-
Servicios Generales	9,988,826	976,720	10,965,546	9,977,171	9,093,507	988,375
Servicios Básicos	540,068	(706)	539,362	539,362	539,362	-
Servicios de Arrendamiento	2,162,799	(114,770)	2,048,029	2,047,633	2,047,633	396
Servicios Profesionales, Científicos, Técnicos y Otros Servicios	3,643,044	(784,454)	2,858,590	2,858,590	2,858,590	-
Servicios Financieros, Bancarios y Comerciales	344,790	911,972	1,256,762	269,174	269,174	987,588
Servicios de Instalación, Reparación, Mantto. y Conservación	2,351,289	1,215,904	3,567,193	3,567,084	2,683,420	109
Servicios de Comunicación Social y Publicidad	200,000	(200,000)	-	-	-	-
Servicios de Traslado y Viáticos	210,000	(24,146)	185,854	185,572	185,572	282
Servicios Oficiales	350,000	(5,480)	344,520	344,520	344,520	-
Otros Servicios Generales	186,836	(21,600)	165,236	165,236	165,236	-
Transferencias, Asignaciones, Subsidios y Otras Ayudas	6,280,000	2,419,584	8,699,584	6,428,475	6,396,657	2,271,109
Transferencias Internas y Asignaciones al Sector Público	-	-	-	-	-	-
Transferencias al Resto del Sector Público	-	2,270,584	2,270,584	-	-	2,270,584
Subsidios y Subvenciones	-	-	-	-	-	-
Ayudas Sociales	-	-	-	-	-	-
Pensiones y Jubilaciones	6,280,000	149,000	6,429,000	6,428,475	6,396,657	525
Transferencias a Fideicomisos, Mandatos y Otros Análogos	-	-	-	-	-	-
Transferencias a la Seguridad Social	-	-	-	-	-	-
Donativos	-	-	-	-	-	-
Transferencias al Exterior	-	-	-	-	-	-
Bienes Muebles, Inmuebles e Intangibles	1,081,883	240,407	1,322,290	1,322,290	1,115,739	-
Mobiliario y Equipo de Administración	607,211	(52,580)	554,631	554,631	554,631	-
Mobiliario y Equipo Educativo y Recreativo	249,052	385,510	634,562	634,562	428,011	-
Equipo e Instrumental Médico y de Laboratorio	-	-	-	-	-	-
Vehículos y Equipo de Transporte	-	-	-	-	-	-
Equipo de Defensa y Seguridad	-	-	-	-	-	-
Maquinaria, Otros Equipos y Herramientas	225,620	(92,523)	133,097	133,097	133,097	-
Activos Biológicos	-	-	-	-	-	-
Bienes Inmuebles	-	-	-	-	-	-
Activos Intangibles	-	-	-	-	-	-
Inversión Pública	-	-	-	-	-	-
Obra Pública en Bienes de Dominio Público	-	-	-	-	-	-
Obra Pública en Bienes Propios	-	-	-	-	-	-
Proyectos Productivos y Acciones de Fomento	-	-	-	-	-	-
Inversiones Financieras y Otras Provisiones	-	-	-	-	-	-
Inversiones Para el Fomento de Actividades Productivas	-	-	-	-	-	-
Acciones y Participaciones de Capital	-	-	-	-	-	-
Compra de Títulos y Valores	-	-	-	-	-	-
Concesión de Préstamos	-	-	-	-	-	-
Inversiones en Fideicomisos, Mandatos y Otros Análogos	-	-	-	-	-	-
Otras Inversiones Financieras	-	-	-	-	-	-
Provisiones para Contingencias y Otras Erogaciones Especiales	-	-	-	-	-	-
Participaciones y Aportaciones	-	-	-	-	-	-
Participaciones	-	-	-	-	-	-
Aportaciones	-	-	-	-	-	-
Convenios	-	-	-	-	-	-
Deuda Pública	-	-	-	-	-	-
Amortización de la Deuda Pública	-	-	-	-	-	-
Intereses de la Deuda Pública	-	-	-	-	-	-
Comisiones de la Deuda Pública	-	-	-	-	-	-
Gastos de la Deuda Pública	-	-	-	-	-	-
Costo por Coberturas	-	-	-	-	-	-
Apoyos Financieros	-	-	-	-	-	-
Adeudos de Ejercicios Fiscales Anteriores (Adefas)	-	-	-	-	-	-
Total del Gasto	72,104,055	13,627,863	85,731,918	79,821,617	78,326,061	5,910,301

Concepto	Egresos					Subejercicio
	Aprobado	Ampliaciones / (Reducciones)	Modificado	Devengado	Pagado	
Gasto No Etiquetado	40,537,710	10,225,958	50,763,668	46,346,636	45,171,932	4,417,032
Servicios Personales	16,050,340	1,658,840	17,709,180	16,609,379	16,556,708	1,099,801
Remuneraciones al Personal de Carácter Permanente	5,074,800	554,245	5,629,045	5,627,083	5,627,083	1,962
Remuneraciones al Personal de Carácter Transitorio	465,600	700,580	1,166,180	470,527	470,527	695,653
Remuneraciones Adicionales y Especiales	6,845,100	364,641	7,209,741	7,201,863	7,201,863	7,878
Seguridad Social	1,516,060	(180,012)	1,336,048	1,093,040	1,040,369	243,008
Otras Prestaciones Sociales y Económicas	2,148,780	219,386	2,368,166	2,216,866	2,216,866	151,300
Previsiones	-	-	-	-	-	-
Pago de Estímulos a Servidores Públicos	-	-	-	-	-	-
Materiales y Suministros	8,298,592	4,928,401	13,226,993	13,168,460	13,168,460	58,533
Materiales de Admón., Emisión de Doctos. y Art. Oficiales	4,124,708	156,323	4,281,031	4,222,498	4,222,498	58,533
Alimentos y Utensilios	-	1,133,648	1,133,648	1,133,648	1,133,648	-
Materias Primas y Materiales de Prod. y Comercialización	-	578,902	578,902	578,902	578,902	-
Materiales y Artículos de Construcción y de Reparación	3,179,587	1,313,217	4,492,804	4,492,804	4,492,804	-
Productos Químicos, Farmacéuticos y de Laboratorio	429,297	-	429,297	429,297	429,297	-
Combustibles, Lubricantes y Aditivos	540,000	(79,500)	460,500	460,500	460,500	-
Vestuario, Blancos, Prendas de Protección y Art. Deportivos	-	1,208,008	1,208,008	1,208,008	1,208,008	-
Materiales y Suministros Para Seguridad	-	-	-	-	-	-
Herramientas, Refacciones y Accesorios Menores	25,000	617,803	642,803	642,803	642,803	-
Servicios Generales	8,826,895	978,726	9,805,621	8,818,032	7,934,368	987,589
Servicios Básicos	492,193	(19,507)	472,686	472,686	472,686	-
Servicios de Arrendamiento	1,322,799	43,866	1,366,665	1,366,665	1,366,665	-
Servicios Profesionales, Científicos, Técnicos y Otros Serv.	3,643,044	(787,621)	2,855,423	2,855,423	2,855,423	-
Servicios Financieros, Bancarios y Comerciales	344,790	911,972	1,256,762	269,174	269,174	987,588
Servicios de Instalación, Reparación, Mantto. y Conservación	2,139,289	1,161,087	3,300,376	3,300,375	2,416,711	1
Servicios de Comunicación Social y Publicidad	200,000	(200,000)	-	-	-	-
Servicios de Traslado y Viáticos	210,000	(147,313)	62,687	62,687	62,687	-
Servicios Oficiales	350,000	(5,480)	344,520	344,520	344,520	-
Otros Servicios Generales	124,780	21,722	146,502	146,502	146,502	-
Transferencias, Asignaciones, Subsidios y Otras Ayudas	6,280,000	2,419,584	8,699,584	6,428,475	6,396,657	2,271,109
Transferencias Internas y Asignaciones al Sector Público	-	-	-	-	-	-
Transferencias al Resto del Sector Público	-	2,270,584	2,270,584	-	-	2,270,584
Subsidios y Subvenciones	-	-	-	-	-	-
Ayudas Sociales	-	-	-	-	-	-
Pensiones y Jubilaciones	6,280,000	149,000	6,429,000	6,428,475	6,396,657	525
Transferencias a Fideicomisos, Mandatos y Otros Análogos	-	-	-	-	-	-
Transferencias a la Seguridad Social	-	-	-	-	-	-
Donativos	-	-	-	-	-	-
Transferencias al Exterior	-	-	-	-	-	-
Bienes Muebles, Inmuebles e Intangibles	1,081,883	240,407	1,322,290	1,322,290	1,115,739	-
Mobiliario y Equipo de Administración	607,211	(52,580)	554,631	554,631	554,631	-
Mobiliario y Equipo Educativo y Recreativo	249,052	385,510	634,562	634,562	428,011	-
Equipo e Instrumental Médico y de Laboratorio	-	-	-	-	-	-
Vehículos y Equipo de Transporte	-	-	-	-	-	-
Equipo de Defensa y Seguridad	-	-	-	-	-	-
Maquinaria, Otros Equipos y Herramientas	225,620	(92,523)	133,097	133,097	133,097	-
Activos Biológicos	-	-	-	-	-	-
Bienes Inmuebles	-	-	-	-	-	-
Activos Intangibles	-	-	-	-	-	-
Inversión Pública	-	-	-	-	-	-
Obra Pública en Bienes de Dominio Público	-	-	-	-	-	-
Obra Pública en Bienes Propios	-	-	-	-	-	-
Proyectos Productivos y Acciones de Fomento	-	-	-	-	-	-
Inversiones Financieras y Otras Provisiones	-	-	-	-	-	-
Inversiones Para el Fomento de Actividades Productivas	-	-	-	-	-	-
Acciones y Participaciones de Capital	-	-	-	-	-	-
Compra de Títulos y Valores	-	-	-	-	-	-
Concesión de Préstamos	-	-	-	-	-	-
Inversiones en Fideicomisos, Mandatos y Otros Análogos	-	-	-	-	-	-
Fideicomiso de Desastres Naturales (Informativo)	-	-	-	-	-	-
Otras Inversiones Financieras	-	-	-	-	-	-
Provisiones para Contingencias y Otras Erogaciones Especiales	-	-	-	-	-	-
Participaciones y Aportaciones	-	-	-	-	-	-
Participaciones	-	-	-	-	-	-
Aportaciones	-	-	-	-	-	-
Convenios	-	-	-	-	-	-
Deuda Pública	-	-	-	-	-	-
Amortización de la Deuda Pública	-	-	-	-	-	-
Intereses de la Deuda Pública	-	-	-	-	-	-
Comisiones de la Deuda Pública	-	-	-	-	-	-
Gastos de la Deuda Pública	-	-	-	-	-	-
Costo por Coberturas	-	-	-	-	-	-
Apoyos Financieros	-	-	-	-	-	-
Adeudos de Ejercicios Fiscales Anteriores (Adefas)	-	-	-	-	-	-

Concepto	Egresos					Subejercicio
	Aprobado	Ampliaciones / (Reducciones)	Modificado	Devengado	Pagado	
Gasto Etiquetado	31,566,345	3,401,905	34,968,250	33,474,981	33,154,129	1,493,269
Servicios Personales	28,609,179	3,401,905	32,011,084	30,519,104	30,198,252	1,491,980
Remuneraciones al Personal de Carácter Permanente	7,196,245	968,617	8,164,862	8,162,390	8,162,390	2,472
Remuneraciones al Personal de Carácter Transitorio	16,729,774	1,694,802	18,424,576	17,004,016	17,004,016	1,420,560
Remuneraciones Adicionales y Especiales	1,102,050	152,343	1,254,393	1,236,584	1,236,584	17,809
Seguridad Social	2,115,297	284,723	2,400,020	2,400,020	2,079,168	-
Otras Prestaciones Sociales y Económicas	1,465,813	301,420	1,767,233	1,716,094	1,716,094	51,139
Previsiones	-	-	-	-	-	-
Pago de Estímulos a Servidores Públicos	-	-	-	-	-	-
Materiales y Suministros	1,795,235	2,006	1,797,241	1,796,738	1,796,738	503
Materiales de Admón., Emisión de Doctos. y Art. Oficiales	854,221	272,291	1,126,512	1,126,424	1,126,424	88
Alimentos y Utensilios	300,347	75,477	375,824	375,409	375,409	415
Materias Primas y Materiales de Prod. y Comercialización	-	107,832	107,832	107,832	107,832	-
Materiales y Artículos de Construcción y de Reparación	-	-	-	-	-	-
Productos Químicos, Farmacéuticos y de Laboratorio	-	51,633	51,633	51,633	51,633	-
Combustibles, Lubricantes y Aditivos	-	8,708	8,708	8,708	8,708	-
Vestuario, Blancos, Prendas de Protección y Art. Deportivos	334,181	(258,870)	75,311	75,311	75,311	-
Materiales y Suministros Para Seguridad	-	-	-	-	-	-
Herramientas, Refacciones y Accesorios Menores	306,486	(255,065)	51,421	51,421	51,421	-
Servicios Generales	1,161,931	(2,006)	1,159,925	1,159,139	1,159,139	786
Servicios Básicos	47,875	18,801	66,676	66,676	66,676	-
Servicios de Arrendamiento	840,000	(158,636)	681,364	680,968	680,968	396
Servicios Profesionales, Científicos, Técnicos y Otros Serv.	-	3,167	3,167	3,167	3,167	-
Servicios Financieros, Bancarios y Comerciales	-	-	-	-	-	-
Servicios de Instalación, Reparación, Mantto. y Conservación	212,000	54,817	266,817	266,709	266,709	108
Servicios de Comunicación Social y Publicidad	-	-	-	-	-	-
Servicios de Traslado y Viáticos	-	123,167	123,167	122,885	122,885	282
Servicios Oficiales	-	-	-	-	-	-
Otros Servicios Generales	62,056	(43,322)	18,734	18,734	18,734	-
Transferencias, Asignaciones, Subsidios y Otras Ayudas	-	-	-	-	-	-
Transferencias Internas y Asignaciones al Sector Público	-	-	-	-	-	-
Transferencias al Resto del Sector Público	-	-	-	-	-	-
Subsidios y Subvenciones	-	-	-	-	-	-
Ayudas Sociales	-	-	-	-	-	-
Pensiones y Jubilaciones	-	-	-	-	-	-
Transferencias a Fideicomisos, Mandatos y Otros Análogos	-	-	-	-	-	-
Transferencias a la Seguridad Social	-	-	-	-	-	-
Donativos	-	-	-	-	-	-
Transferencias al Exterior	-	-	-	-	-	-
Bienes Muebles, Inmuebles e Intangibles	-	-	-	-	-	-
Mobiliario y Equipo de Administración	-	-	-	-	-	-
Mobiliario y Equipo Educativo y Recreativo	-	-	-	-	-	-
Equipo e Instrumental Médico y de Laboratorio	-	-	-	-	-	-
Vehículos y Equipo de Transporte	-	-	-	-	-	-
Equipo de Defensa y Seguridad	-	-	-	-	-	-
Maquinaria, Otros Equipos y Herramientas	-	-	-	-	-	-
Activos Biológicos	-	-	-	-	-	-
Bienes Inmuebles	-	-	-	-	-	-
Activos Intangibles	-	-	-	-	-	-
Inversión Pública	-	-	-	-	-	-
Obra Pública en Bienes de Dominio Público	-	-	-	-	-	-
Obra Pública en Bienes Propios	-	-	-	-	-	-
Proyectos Productivos y Acciones de Fomento	-	-	-	-	-	-
Inversiones Financieras y Otras Provisiones	-	-	-	-	-	-
Inversiones Para el Fomento de Actividades Productivas	-	-	-	-	-	-
Acciones y Participaciones de Capital	-	-	-	-	-	-
Compra de Títulos y Valores	-	-	-	-	-	-
Concesión de Préstamos	-	-	-	-	-	-
Inversiones en Fideicomisos, Mandatos y Otros Análogos	-	-	-	-	-	-
Fideicomiso de Desastres Naturales (Informativo)	-	-	-	-	-	-
Otras Inversiones Financieras	-	-	-	-	-	-
Provisiones para Contingencias y Otras Erogaciones Especiales	-	-	-	-	-	-
Participaciones y Aportaciones	-	-	-	-	-	-
Participaciones	-	-	-	-	-	-
Aportaciones	-	-	-	-	-	-
Convenios	-	-	-	-	-	-
Deuda Pública	-	-	-	-	-	-
Amortización de la Deuda Pública	-	-	-	-	-	-
Intereses de la Deuda Pública	-	-	-	-	-	-
Comisiones de la Deuda Pública	-	-	-	-	-	-
Gastos de la Deuda Pública	-	-	-	-	-	-
Costo por Coberturas	-	-	-	-	-	-
Apyos Financieros	-	-	-	-	-	-
Adeudos de Ejercicios Fiscales Anteriores (Adefas)	-	-	-	-	-	-
Total de Egresos	72,104,055	13,627,863	85,731,918	79,821,617	78,326,061	5,910,301

Conta Pública Anual 2023
EL INSTITUTO DE CAPACITACIÓN PARA EL TRABAJO DEL ESTADO DE MORLOS
Estado Analítico del Ejercicio del Presupuesto de Egresos
Clasificación Administrativa
Del 1 de enero al 31 de diciembre de 2023
(Cifras en Pesos)

Concepto	Egresos					Subejercicio 6 = (3 - 4)
	Aprobado	Ampliaciones/ (Reducciones)	Modificado	Devengado	Pagado	
	1	2	3 = (1 + 2)	4	5	
Jefatura de la Oficina de la Gobernatura del Estado	-	-	-	-	-	-
Secretaría de Gobierno	-	-	-	-	-	-
Secretaría de Hacienda	-	-	-	-	-	-
Secretaría de Desarrollo Económico y del Trabajo	-	-	-	-	-	-
Secretaría de Desarrollo Agropecuario	-	-	-	-	-	-
Secretaría de Obras Públicas	-	-	-	-	-	-
Secretaría de Educación	-	-	-	-	-	-
Secretaría de Salud	-	-	-	-	-	-
Secretaría de Administración	-	-	-	-	-	-
Secretaría de la Contraloría	-	-	-	-	-	-
Secretaría de Turismo y Cultura	-	-	-	-	-	-
Secretaría de Desarrollo Social	-	-	-	-	-	-
Secretaría de Desarrollo Sustentable	-	-	-	-	-	-
Secretaría de Movilidad y Transporte	-	-	-	-	-	-
Comisión Estatal de Seguridad Pública	-	-	-	-	-	-
Consejería Jurídica	-	-	-	-	-	-
Gastos Institucionales	-	-	-	-	-	-
Total del Gasto	-	-	-	-	-	-

EL INSTITUTO DE CAPACITACIÓN PARA EL TRABAJO DEL ESTADO DE MORLOS
Estado Analítico del Ejercicio del Presupuesto de Egresos
Clasificación Administrativa
Del 1 de enero al 31 de diciembre de 2023

Concepto	Egresos					Subejercicio 6 = (3 - 4)
	Aprobado	Ampliaciones/ (Reducciones)	Modificado	Devengado	Pagado	
	1	2	3 = (1 + 2)	4	5	
Poder Ejecutivo	-	-	-	-	-	-
Poder Legislativo	-	-	-	-	-	-
Poder Judicial	-	-	-	-	-	-
Organismos Autónomos	-	-	-	-	-	-
Poder Ejecutivo de los Municipios	-	-	-	-	-	-
Total del Gasto	-	-	-	-	-	-

Sector Paraestatal del Gobierno del Estado de Morelos
Estado Analítico del Ejercicio del Presupuesto de Egresos
Clasificación Administrativa
Del 1 de enero al 31 de diciembre de 2023

Concepto	Egresos					Subejercicio 6 = (3 - 4)
	Aprobado	Ampliaciones/ (Reducciones)	Modificado	Devengado	Pagado	
	1	2	3 = (1 + 2)	4	5	
Entidades Paraestatales y Fideicomisos No Empresariales y No Financieros	72,104,055	13,627,863	85,731,918	79,821,617	78,326,061	5,910,301
Instituciones Públicas de la Seguridad Social	-	-	-	-	-	-
Entidades Paraestatales Empresariales No Financieras con Participación Estatal Mayoritaria	-	-	-	-	-	-
Fideicomisos Empresariales No Financieros con Participación Estatal Mayoritaria	-	-	-	-	-	-
Entidades Paraestatales Empresariales Financieras Monetarias con Participación Estatal Mayoritaria	-	-	-	-	-	-
Entidades Paraestatales Empresariales Financieras No Monetarias con Participación Estatal Mayoritaria	-	-	-	-	-	-
Fideicomisos Financieros Públicos con Participación Estatal Mayoritaria	-	-	-	-	-	-
Total del Gasto	72,104,055	13,627,863	85,731,918	79,821,617	78,326,061	5,910,301

Cuenta Pública Anual 2023
EL INSTITUTO DE CAPACITACIÓN PARA EL TRABAJO DEL ESTADO DE MORLOS
Estado Analítico del Ejercicio del Presupuesto de Egresos Detallado - LDF
Clasificación Administrativa
Del 1 de enero al 31 de diciembre de 2023
(Cifras en Pesos)

Concepto	Egresos					Subejercicio
	Aprobado	Ampliaciones/ (Reducciones)	Modificado	Devengado	Pagado	
Gasto No Etiquetado	40,537,710	10,225,958	50,763,668	46,346,636	45,171,932	4,417,032
Jefatura de la Oficina de la Gobernatura del Estado	-	-	-	-	-	-
Secretaría de Gobierno	-	-	-	-	-	-
Secretaría de Hacienda	-	-	-	-	-	-
Secretaría de Desarrollo Económico y del Trabajo	-	-	-	-	-	-
Secretaría de Desarrollo Agropecuario	-	-	-	-	-	-
Secretaría de Obras Públicas	-	-	-	-	-	-
Secretaría de Educación	-	-	-	-	-	-
Secretaría de Salud	-	-	-	-	-	-
Secretaría de Administración	-	-	-	-	-	-
Secretaría de la Contraloría	-	-	-	-	-	-
Secretaría de Turismo y Cultura	-	-	-	-	-	-
Secretaría de Desarrollo Social	-	-	-	-	-	-
Secretaría de Desarrollo Sustentable	-	-	-	-	-	-
Secretaría de Movilidad y Transporte	-	-	-	-	-	-
Comisión Estatal de Seguridad Pública	-	-	-	-	-	-
Consejería Jurídica	-	-	-	-	-	-
Gastos Institucionales	-	-	-	-	-	-
Poder Legislativo	-	-	-	-	-	-
Poder Judicial	-	-	-	-	-	-
Organismos Autónomos	-	-	-	-	-	-
Entidades Paraestatales y Fideicomisos No Empresariales y No Financieros	40,537,710	10,225,958	50,763,668	46,346,636	45,171,932	4,417,032
Entidades Paraestatales Empresariales No Financieras con Participación Estatal Mayoritaria	-	-	-	-	-	-
Poder Ejecutivo de los Municipios	-	-	-	-	-	-
Gasto Etiquetado	31,566,345	3,401,905	34,968,250	33,474,981	33,154,129	1,493,269
Jefatura de la Oficina de la Gobernatura del Estado	-	-	-	-	-	-
Secretaría de Gobierno	-	-	-	-	-	-
Secretaría de Hacienda	-	-	-	-	-	-
Secretaría de Desarrollo Económico y del Trabajo	-	-	-	-	-	-
Secretaría de Desarrollo Agropecuario	-	-	-	-	-	-
Secretaría de Obras Públicas	-	-	-	-	-	-
Secretaría de Educación	-	-	-	-	-	-
Secretaría de Salud	-	-	-	-	-	-
Secretaría de Administración	-	-	-	-	-	-
Secretaría de la Contraloría	-	-	-	-	-	-
Secretaría de Turismo y Cultura	-	-	-	-	-	-
Secretaría de Desarrollo Social	-	-	-	-	-	-
Secretaría de Desarrollo Sustentable	-	-	-	-	-	-
Secretaría de Movilidad y Transporte	-	-	-	-	-	-
Comisión Estatal de Seguridad Pública	-	-	-	-	-	-
Consejería Jurídica	-	-	-	-	-	-
Gastos Institucionales	-	-	-	-	-	-
Poder Legislativo	-	-	-	-	-	-
Poder Judicial	-	-	-	-	-	-
Organismos Autónomos	-	-	-	-	-	-
Entidades Paraestatales y Fideicomisos No Empresariales y No Financieros	31,566,345	3,401,905	34,968,250	33,474,981	33,154,129	1,493,269
Entidades Paraestatales Empresariales No Financieras con Participación Estatal Mayoritaria	-	-	-	-	-	-
Poder Ejecutivo de los Municipios	-	-	-	-	-	-
Total de Egresos	72,104,055	13,627,863	85,731,918	79,821,617	78,326,061	5,910,301

Cuenta Pública Anual 2023
EL INSTITUTO DE CAPACITACIÓN PARA EL TRABAJO DEL ESTADO DE MORLOS
Estado Analítico del Ejercicio del Presupuesto de Egresos
Clasificación Funcional (Finalidad y Función)
Del 1 de enero al 31 de diciembre de 2023
(Cifras en Pesos)

Concepto	Egresos					Subejercicio 6 = (3 - 4)
	Aprobado	Ampliaciones/ (Reducciones)	Modificado	Devengado	Pagado	
	1	2	3 = (1 + 2)	4	5	
Gobierno	-	-	-	-	-	-
Legislación	-	-	-	-	-	-
Justicia	-	-	-	-	-	-
Coordinación de la Política de Gobierno	-	-	-	-	-	-
Relaciones Exteriores	-	-	-	-	-	-
Asuntos Financieros y Hacendarios	-	-	-	-	-	-
Seguridad Nacional	-	-	-	-	-	-
Asuntos de Orden Público y de Seguridad Interior	-	-	-	-	-	-
Otros Servicios Generales	-	-	-	-	-	-
Desarrollo Social	31,566,345	3,401,905	34,968,250	33,474,981	33,154,129	1,493,269
Protección Ambiental	-	-	-	-	-	-
Vivienda y Servicios a la Comunidad	-	-	-	-	-	-
Salud	-	-	-	-	-	-
Recreación, Cultura y Otras Manifestaciones Sociales	-	-	-	-	-	-
Educación	31,566,345	3,401,905	34,968,250	33,474,981	33,154,129	1,493,269
Protección Social	-	-	-	-	-	-
Otros Asuntos Sociales	-	-	-	-	-	-
Desarrollo Económico	40,537,710	10,225,958	50,763,668	46,346,636	45,171,932	4,417,032
Asuntos Económicos, Comerciales y Laborales en General	40,537,710	10,225,958	50,763,668	46,346,636	45,171,932	4,417,032
Agropecuaria, Silvicultura, Pesca y Caza	-	-	-	-	-	-
Combustibles y Energía	-	-	-	-	-	-
Minería, Manufacturas y Construcción	-	-	-	-	-	-
Transporte	-	-	-	-	-	-
Comunicaciones	-	-	-	-	-	-
Turismo	-	-	-	-	-	-
Ciencia, Tecnología e Innovación	-	-	-	-	-	-
Otras Industrias y Otros Asuntos Económicos	-	-	-	-	-	-
Otras no Clasificadas en Funciones Anteriores	-	-	-	-	-	-
Transacciones de la Deuda Pública / Costo Financiero de la Deuda	-	-	-	-	-	-
Transferencias, Participaciones y Aportaciones entre Diferentes Niveles y Ordenes de Gobierno	-	-	-	-	-	-
Saneamiento del Sistema Financiero	-	-	-	-	-	-
Adeudos de Ejercicios Fiscales Anteriores	-	-	-	-	-	-
Total del Gasto	72,104,055	13,627,863	85,731,918	79,821,617	78,326,061	5,910,301

Cuenta Pública Anual 2023
EL INSTITUTO DE CAPACITACIÓN PARA EL TRABAJO DEL ESTADO DE MORLOS
 Estado Analítico del Ejercicio del Presupuesto de Egresos Detallado - LDF
 Clasificación Funcional (Finalidad y Función)
 Del 1 de enero al 31 de diciembre de 2023
 (Cifras en Pesos)

Concepto	Egresos					Subejercicio
	Aprobado	Ampliaciones/ (Reducciones)	Modificado	Devengado	Pagado	
Gasto No Etiquetado	40,537,710	10,225,958	50,763,668	46,346,636	45,171,932	4,417,032
<i>Gobierno</i>	-	-	-	-	-	-
Legislación	-	-	-	-	-	-
Justicia	-	-	-	-	-	-
Coordinación de la Política de Gobierno	-	-	-	-	-	-
Relaciones Exteriores	-	-	-	-	-	-
Asuntos Financieros y Hacendarios	-	-	-	-	-	-
Seguridad Nacional	-	-	-	-	-	-
Asuntos de Orden Público y de Seguridad Interior	-	-	-	-	-	-
Otros Servicios Generales	-	-	-	-	-	-
<i>Desarrollo Social</i>	-	-	-	-	-	-
Protección Ambiental	-	-	-	-	-	-
Vivienda y Servicios a la Comunidad	-	-	-	-	-	-
Salud	-	-	-	-	-	-
Recreación, Cultura y Otras Manifestaciones Sociales	-	-	-	-	-	-
Educación	-	-	-	-	-	-
Protección Social	-	-	-	-	-	-
Otros Asuntos Sociales	-	-	-	-	-	-
<i>Desarrollo Económico</i>	40,537,710	10,225,958	50,763,668	46,346,636	45,171,932	4,417,032
Asuntos Económicos, Comerciales y Laborales en Gral.	40,537,710	10,225,958	50,763,668	46,346,636	45,171,932	4,417,032
Agropecuaria, Silvicultura, Pesca y Caza	-	-	-	-	-	-
Combustibles y Energía	-	-	-	-	-	-
Minería, Manufacturas y Construcción	-	-	-	-	-	-
Transporte	-	-	-	-	-	-
Comunicaciones	-	-	-	-	-	-
Turismo	-	-	-	-	-	-
Ciencia, Tecnología e Innovación	-	-	-	-	-	-
Otras Industrias y Otros Asuntos Económicos	-	-	-	-	-	-
<i>Otras no Clasificadas en Funciones Anteriores</i>	-	-	-	-	-	-
Transacciones de la Deuda Pública / Costo Financiero de la Deuda	-	-	-	-	-	-
Transferencias, Participaciones y Aportaciones entre Diferentes Niveles y Ordenes de Gobierno	-	-	-	-	-	-
Saneamiento del Sistema Financiero	-	-	-	-	-	-
Adeudos de Ejercicios Fiscales Anteriores	-	-	-	-	-	-
Gasto Etiquetado	31,566,345	3,401,905	34,968,250	33,474,981	33,154,129	1,493,269
<i>Gobierno</i>	-	-	-	-	-	-
Legislación	-	-	-	-	-	-
Justicia	-	-	-	-	-	-
Coordinación de la Política de Gobierno	-	-	-	-	-	-
Relaciones Exteriores	-	-	-	-	-	-
Asuntos Financieros y Hacendarios	-	-	-	-	-	-
Seguridad Nacional	-	-	-	-	-	-
Asuntos de Orden Público y de Seguridad Interior	-	-	-	-	-	-
Otros Servicios Generales	-	-	-	-	-	-
<i>Desarrollo Social</i>	31,566,345	3,401,905	34,968,250	33,474,981	33,154,129	1,493,269
Protección Ambiental	-	-	-	-	-	-
Vivienda y Servicios a la Comunidad	-	-	-	-	-	-
Salud	-	-	-	-	-	-
Recreación, Cultura y Otras Manifestaciones Sociales	-	-	-	-	-	-
Educación	31,566,345	3,401,905	34,968,250	33,474,981	33,154,129	1,493,269
Protección Social	-	-	-	-	-	-
Otros Asuntos Sociales	-	-	-	-	-	-
<i>Desarrollo Económico</i>	-	-	-	-	-	-
Asuntos Económicos, Comerciales y Laborales en Gral.	-	-	-	-	-	-
Agropecuaria, Silvicultura, Pesca y Caza	-	-	-	-	-	-
Combustibles y Energía	-	-	-	-	-	-
Minería, Manufacturas y Construcción	-	-	-	-	-	-
Transporte	-	-	-	-	-	-
Comunicaciones	-	-	-	-	-	-
Turismo	-	-	-	-	-	-
Ciencia, Tecnología e Innovación	-	-	-	-	-	-
Otras Industrias y Otros Asuntos Económicos	-	-	-	-	-	-
<i>Otras no Clasificadas en Funciones Anteriores</i>	-	-	-	-	-	-
Transacciones de la Deuda Pública / Costo Financiero de la Deuda	-	-	-	-	-	-
Transferencias, Participaciones y Aportaciones entre Diferentes Niveles y Ordenes de Gobierno	-	-	-	-	-	-
Saneamiento del Sistema Financiero	-	-	-	-	-	-
Adeudos de Ejercicios Fiscales Anteriores	-	-	-	-	-	-
Total del Egresos	72,104,055	13,627,863	85,731,918	79,821,617	78,326,061	5,910,301

Cuenta Pública Anual 2023
EL INSTITUTO DE CAPACITACIÓN PARA EL TRABAJO DEL ESTADO DE MORLOS
Estado Analítico del Ejercicio del Presupuesto de Egresos Detallado - LDF
Clasificación de Servicios Personales por Categoría
Del 1 de enero al 31 de diciembre de 2023
(Cifras en Pesos)

Concepto	Egresos						Subejercicio
	Aprobado	Ampliaciones/ (Reducciones)	Modificado	Devengado	Pagado		
Gasto No Etiquetado	16,050,340	1,658,840	17,709,180	16,609,379	16,556,708	1,099,801	
<i>Personal Administrativo y de Servicio Público</i>	<i>16,050,340</i>	<i>1,658,840</i>	<i>17,709,180</i>	<i>16,609,379</i>	<i>16,556,708</i>	<i>1,099,801</i>	
<i>Magisterio</i>	-	-	-	-	-	-	
<i>Servicios de Salud</i>	-	-	-	-	-	-	
<i>Personal Administrativo</i>	-	-	-	-	-	-	
<i>Personal Médico, Paramédico y afín</i>	-	-	-	-	-	-	
<i>Seguridad Pública</i>	-	-	-	-	-	-	
<i>Gastos Asociados a la Implementación de Nuevas Leyes Fed. o Reformas a las Mismas</i>	-	-	-	-	-	-	
<i>Nombre del Programa o Ley 1</i>	-	-	-	-	-	-	
<i>Nombre del Programa o Ley 2</i>	-	-	-	-	-	-	
<i>Sentencias Laborales Definitivas</i>	-	-	-	-	-	-	
Gasto Etiquetado	28,609,179	3,401,905	32,011,084	30,519,104	30,198,252	1,491,980	
<i>Personal Administrativo y de Servicio Público</i>	<i>28,609,179</i>	<i>3,401,905</i>	<i>32,011,084</i>	<i>30,519,104</i>	<i>30,198,252</i>	<i>1,491,980</i>	
<i>Magisterio</i>	-	-	-	-	-	-	
<i>Servicios de Salud</i>	-	-	-	-	-	-	
<i>Personal Administrativo</i>	-	-	-	-	-	-	
<i>Personal Médico, Paramédico y afín</i>	-	-	-	-	-	-	
<i>Seguridad Pública</i>	-	-	-	-	-	-	
<i>Gastos Asociados a la Implementación de Nuevas Leyes Fed. o Reformas a las Mismas</i>	-	-	-	-	-	-	
<i>Nombre del Programa o Ley 1</i>	-	-	-	-	-	-	
<i>Nombre del Programa o Ley 2</i>	-	-	-	-	-	-	
<i>Sentencias Laborales Definitivas</i>	-	-	-	-	-	-	
Total del Gasto en Servicios Personales	44,659,519	5,060,745	49,720,264	47,128,483	46,754,960	2,591,781	

Cuenta Pública Anual 2023
EL INSTITUTO DE CAPACITACIÓN PARA EL TRABAJO DEL ESTADO DE MORELOS
Estado Analítico del Ejercicio del Presupuesto de Egresos
Clasificación Económica (por Tipo de Gasto)
Del 1 de enero al 31 de diciembre de 2023
(Cifras en Pesos)

Concepto	Egresos					Subejercicio 6 = (3 - 4)
	Aprobado 1	Ampliaciones/ (Reducciones) 2	Modificado 3 = (1 + 2)	Devengado 4	Pagado 5	
Gasto Corriente	64,742,172	13,238,456	77,980,628	72,070,852	70,813,665	5,909,776
Gasto de Capital	1,081,883	240,407	1,322,290	1,322,290	1,115,739	-
Amortización de la Deuda y Disminución de Pasivos	-	-	-	-	-	-
Pensiones y Jubilaciones	6,280,000	149,000	6,429,000	6,428,475	6,396,657	525
Participaciones	-	-	-	-	-	-
Total del Gasto	72,104,055	13,627,863	85,731,918	79,821,617	78,326,061	5,910,301

**FLUJO DE FONDOS QUE RESUME TODAS LAS OPERACIONES
DEL 01 DE ENERO AL 31 DE DICIEMBRE DEL 2023**

INGRESOS Y OTROS BENEFICIOS

Impuestos	0	
Derechos	0	
Productos de tipo corriente	0	
Aprovechamientos de tipo corriente	0	
Ingresos por venta de bienes y servicios	13,893,354.00	
Participaciones y aportaciones	64,556,358.00	
Otros ingresos y beneficios varios	2,270,584.00	
TOTAL INGRESOS Y OTROS BENEFICIOS		80,720,296.00

GASTOS Y OTRAS PERDIDAS

Servicios Personales	47,128,484.00	
Materiales y Suministros	14,965,198.00	
Servicios Generales	9,977,171.00	
Transferencias internas y asignaciones al sector publico	0	
Transferencias al resto del sector público	790,973.00	
Ayudas sociales	0	
Pensiones y jubilaciones	6,428,475.00	
Donativos	0	
Participaciones	0	
Aportaciones	0	
Convenios	0	
Intereses de la deuda publica	0	
Otros Gastos	2,794,215.00	
TOTAL GASTOS Y OTRAS PERDIDAS		0 82,084,516.00
DISPONIBILIDAD AL 31 DE DICIEMBRE DE 2023		<u><u>-1,364,220.00</u></u>

INTEGRACION DE DISPONIBILIDAD AL 31 DE DICIEMBRE 2023

CUENTAS DE BALANCE DEUDORAS

Efectivo	0
Bancos / Tesorería	29,611,570.00
Inversiones temporales (hasta 3 meses)	0
Otros efectivos y equivalentes	0
Cuentas por cobrar a corto plazo	3,139,578.00
Deudores diversos por cobrar a corto plazo	0
Otros derechos a recibir efectivo o equivalente a corto plazo	0
Anticipo a proveedores por adquisición de bienes y prestación de servicios a corto plazo	0
Anticipo a contratistas por obras públicas a corto plazo	0
Valores en Garantías	43,379.00
Fideicomisos, mandatos y contratos análogos	0
Participaciones y aportaciones de capital	0

Terrenos	0	
Viviendas	0	
Edificios no habitacionales	0	
Construcciones en proceso en bienes de dominio publico	7,272,729.00	
Construcciones en proceso en bienes propios	0	
Mobiliario y equipo de administración	20,921,445.00	
Mobiliario y equipo educacional y recreativo	2,861,825.00	
Equipo e instrumental médico y de laboratorio	8,499.00	
Vehículos y equipo de transporte	6,567,723.00	
Equipo de defensa y seguridad	0	
Maquinaria, otros equipos y herramientas	6,856,277.00	
Software	5,510.00	
Licencias	0	
Depreciación acumulada de bienes inmuebles	-1,784,035.00	
Depreciación acumulada de bienes muebles	-24,524,963.00	50,979,537.00

CUENTAS DE BALANCE ACREEDORAS

Servicios Personales por pagar a corto plazo	937.00	
proveedores por pagar a corto plazo	1,556,681.00	
Participaciones y aportaciones por pagar a corto plazo	-406	
Transferencias otorgadas por pagar a corto plazo	0	
Retenciones y contribuciones por pagar a corto plazo	2,396,188.00	
Devoluciones de la ley de ingresos por pagar a corto plazo	0	
Otras cuentas por pagar a corto plazo	49,536.00	
Documentos por pagar a corto plazo	0	
Porción a corto plazo de la deuda pública interna	0	
Fondos en garantía a corto plazo	0	
Fondos de fideicomiso, mandatos y contratos análogos a corto plazo	0	
Otros pasivos circulantes	133,643.00	
Prestamos de la deuda pública interna por pagar a largo plazo	0	
Aportaciones	10,710,585.00	
Resultados de ejercicios anteriores	37,496,593.00	
Revaluos	0	
Rectificación de resultados de ejercicios anteriores	0	52,343,757.00
		<u><u>-1,364,220.00</u></u>



Información Programática

CUENTA PÚBLICA ANUAL | 2023
EL INSTITUTO DE CAPACITACIÓN PARA
EL TRABAJO DEL ESTADO DE MORELOS |



Cuenta Pública Anual 2023
EL INSTITUTO DE CAPACITACIÓN PARA EL TRABAJO DEL ESTADO DE MORELOS
Gasto por Categoría Programática
Del 1 de enero al 31 de diciembre de 2023
(Cifras en Pesos)

Concepto	Egresos					Subejercicio
	Aprobado 1	Ampliaciones/ (Reducciones) 2	Modificado 3 = (1 + 2)	Devengado 4	Pagado 5	
Programas						6 = (3 - 4)
Subsidios: Sector Social y Privado o Ent. Federativas y Municipios	-	-	-	-	-	-
Sujetos a Reglas de Operación	-	-	-	-	-	-
Otros Subsidios	-	-	-	-	-	-
Desempeño de las Funciones	-	-	-	-	-	-
Prestación de Servicios Públicos	-	-	-	-	-	-
Provisión de Bienes Públicos	-	-	-	-	-	-
Planeación, Seguimiento y Evaluación de Políticas Públicas	-	-	-	-	-	-
Promoción y Fomento	-	-	-	-	-	-
Regulación y Supervisión	-	-	-	-	-	-
Funciones de las Fuerzas Armadas (Únicamente Gobierno Federal)	-	-	-	-	-	-
Específicos	-	-	-	-	-	-
Proyectos de Inversión	-	-	-	-	-	-
Administrativos y de Apoyo	-	-	-	-	-	-
Apoyo al Proceso Presupuestario y para Mejorar la Eficiencia Institucional	-	-	-	-	-	-
Apoyo a la Función Pública y al Mejoramiento de la Gestión	-	-	-	-	-	-
Operaciones Ajenas	-	-	-	-	-	-
Compromisos	-	-	-	-	-	-
Obligaciones de Cumplimiento de Resolución Jurisdiccional	-	-	-	-	-	-
Desastres Naturales	-	-	-	-	-	-
Obligaciones	-	-	-	-	-	-
Pensiones y Jubilaciones	-	-	-	-	-	-
Aportaciones a la Seguridad Social	-	-	-	-	-	-
Aportaciones a Fondos de Estabilización	-	-	-	-	-	-
Aportaciones a Fondos de Inversión y Reestructura de Pensiones	-	-	-	-	-	-
Programas de Gasto Federalizado (Gobierno Federal)	-	-	-	-	-	-
Gasto Federalizado	72,104,055	13,627,863	85,731,918	79,821,617	78,326,061	5,910,301
Participaciones a Entidades Federativas y Municipios	-	-	-	-	-	-
Costo financiero, deuda o apoyos a deudores y ahorradores de la banca	-	-	-	-	-	-
Adeudos de ejercicios fiscales anteriores	-	-	-	-	-	-
Total del Gasto	72,104,055	13,627,863	85,731,918	79,821,617	78,326,061	5,910,301



ICATMOR
INSTITUTO DE CAPACITACIÓN
PARA EL TRABAJO DEL
ESTADO DE MORELOS

Cuenta Pública Anual 2023
EL INSTITUTO DE CAPACITACIÓN PARA EL TRABAJO DEL ESTADO DE MORELOS
Indicadores de Postura Fiscal
Del 1 de enero al 31 de diciembre de 2023
(Cifras en Pesos)

Concepto	Estimado/Aprobado	Devengado	Recaudado/Pagado
I. Ingresos Presupuestarios	72,104,055	80,720,296	80,720,295
1. Ingresos del Gobierno de la Entidad Federativa	-	-	-
2. Ingresos del Sector Paraestatal	72,104,055	80,720,296	80,720,295
II. Egresos Presupuestarios	72,104,055	79,821,617	78,326,061
3. Egresos del Gobierno de la Entidad Federativa	-	-	-
4. Egresos del Sector Paraestatal	72,104,055	79,821,617	78,326,061
III. Balance Presupuestario (Superávit o Déficit) (III= I - II)	-	898,679	2,394,234
Concepto	Estimado/Aprobado	Devengado	Recaudado/Pagado
III. Balance presupuestario (Superávit o Déficit)	-	898,679	2,394,234
IV. Intereses, Comisiones y Gastos de la Deuda	-	-	-
V. Balance Primario (Superávit o Déficit) (V= III + IV)	-	898,679	2,394,234
Concepto	Estimado/Aprobado	Devengado	Recaudado/Pagado
A. Financiamiento	-	-	-
B. Amortización de la deuda	-	-	-
C. Financiamiento Neto	-	-	-

PROGRAMAS Y PROYECTOS DE INVERSIÓN

EL PROYECTO DE INVERSIÓN DE EL INSTITUTO DE CAPACITACIÓN PARA EL TRABAJO DEL ESTADO DE MORELOS ES; “CAPACITACIÓN PARA Y EN EL TRABAJO”

Dentro del Programa Presupuestario estamos ubicados en “Habilidades en el Empleo y Seguridad Laboral, con el propósito de que la población desempleada y sub empleada obtenga más oportunidades de empleo.

El objetivo estratégico es promover la operación de Políticas Públicas que apoyen la generación de empleo, a través de la capacitación a personas desempleadas para fomentar el auto empleo o el empleo.

Los objetivos fundamentales son:

- I. Impartir e impulsar la capacitación formal para el trabajo en la entidad, propiciando su mejor calidad y su vinculación con el aparato productivo y las necesidades de desarrollo regional;
- II. Promover el surgimiento de nuevos perfiles académicos, que correspondan a las necesidades del mercado laboral; y
- III. Formar y actualizar a los instructores que se harán cargo de capacitar a los alumnos del Instituto.

Ejercicio Fiscal 2023	
Trimestre:	Cuarto
Fecha:	15/01/2024

Reporte de avance en los Indicadores del Programa Presupuestario del Poder Ejecutivo con Matrices de Indicadores para Resultados

DATOS DEL PROGRAMA										
Programa presupuestario:	Ramo:	Dependencia o Entidad:	Secretaría de Desarrollo Económico y del Trabajo	Unidad (es) responsable (s):						El Instituto de Capacitación para el Trabajo del Estado de Morelos
ALINEACIÓN										
Plan Estatal de Desarrollo 2019-2024										
Eje estratégico:	Programa:	Programa Institucional del Instituto de Capacitación para el Trabajo del Estado de Morelos 2019 - 2024								
Objetivo:	Objetivo:	Objetivo:	Objetivo:	Objetivo:	Objetivo:	Objetivo:	Objetivo:	Objetivo:	Objetivo:	
4.2 Impulsar el desarrollo económico sustentable, inclusivo y sostenible, así como generar empleos formales y dignos que promuevan la competitividad de las empresas generando el bienestar a la población morelense.	5. Desarrollar y promover el talento empresarial de las morelenses.	Objetivo: Promover el crecimiento económico sostenible, el empleo pleno y productivo y el trabajo decente para todos	Objetivo: Promover el crecimiento económico sostenible, el empleo pleno y productivo y el trabajo decente para todos	Objetivo: Promover políticas orientadas al desarrollo que apoyen las actividades económicas, el emprendimiento, la creatividad y la innovación, y alentar la oficialización y el crecimiento de las microempresas y las pequeñas y medianas empresas, entre otras cosas mediante el acceso a servicios financieros.	Ejes transversales:					No aplica
Clasificación Funcional										
3. Desarrollo Económico	3.1 Asuntos Económicos, Comerciales y Laborales en General	3.1.2 Asuntos Laborales Generales	102. Capacitación para el trabajo y promoción de empleos							No aplica
RESULTADOS										
INDICADORES										
Nivel	Objetivos (resumen narrativo)	Nombre del indicador	Definición del indicador	Método de cálculo	Unidad de medida	Tipo-Dimensión-Síntesis-Frecuencia de medición	Meta anual	Programación de metas trimestrales 2023	AVANCE ACUMULADO	Símbolo
Fin	9. Contribuir al crecimiento económico	Tasa de desocupación estatal	Proporción de personas que desean trabajar y están en condiciones de hacerlo, pero no encuentran un empleo	$\frac{\text{Población desempleada}}{\text{Población económicamente activa}} * 100$	Porcentaje	Estratégico-Eficacia-Ascendente-Trimestral	2.56	1er. Trim. 100.0% 2do. Trim. 100.0% 3er. Trim. 100.0% 4to. Trim. 100.0%	Absoluto	Verde
		Porcentaje de personas desempleadas capacitadas para el trabajo	Mide la proporción de personas desempleadas capacitadas para el trabajo con relación al total de personas desempleadas que solicitan capacitación	$\frac{\text{Número de personas desempleadas capacitadas para el trabajo}}{\text{Total de personas desempleadas que solicitan capacitación}} * 100$	Porcentaje	Estratégico-Eficacia-Ascendente-Trimestral	28.50	100.0% 100.0% 100.0% 100.0%	40,092	Verde
	Las personas ma yores de 15 años en el estado de Morelos tienen mayores oportunidades de capacitación para y en el trabajo, así como la inclusión de empresas.	Porcentaje de mujeres desempleadas capacitadas para el trabajo	Mide la proporción de mujeres desempleadas capacitadas para el trabajo con relación al total de mujeres desempleadas que solicitan capacitación para el trabajo	$\frac{\text{Número de mujeres desempleadas capacitadas para el trabajo}}{\text{Total de mujeres desempleadas que solicitan capacitación para el trabajo}} * 100$	Porcentaje	Estratégico-Eficacia-Ascendente-Trimestral	22880	100.0% 100.0% 100.0% 100.0%	35,161	Verde
		Porcentaje de hombres desempleados capacitados para el trabajo	Mide la proporción de hombres desempleados capacitados para el trabajo con relación al total de hombres desempleados que solicitan capacitación para el trabajo	$\frac{\text{Número de hombres desempleados capacitados para el trabajo}}{\text{Total de hombres desempleados que solicitan capacitación para el trabajo}} * 100$	Porcentaje	Estratégico-Eficacia-Ascendente-Trimestral	5670	100.0% 100.0% 100.0% 100.0%	4,931	Verde
		Porcentaje de personas capacitadas en el trabajo	Mide la proporción de personas capacitadas en el trabajo con relación al total de personas que solicitan capacitación en el trabajo	$\frac{\text{Número de personas capacitadas en el trabajo}}{\text{Total de personas que solicitan capacitación en el trabajo}} * 100$	Porcentaje	Estratégico-Eficacia-Ascendente-Trimestral	3150	100.0% 100.0% 100.0% 100.0%	1,842	Verde

Nivel	Objetivos (Resumen narrativo)	INDICADORES					Linea base	Meta anual	Programación de metas trimestrales 2023				AVANCE ACUMULADO		SEMAFÓRO (Verde: Cumplimiento del 100%, menor o igual a 120%. Amarillo: Cumplimiento del 70-79% superior a 120% y menor a 150%. Rojo: Cumplimiento menor al 70%. Naranja: Avance superior o igual a 130%.)
		Nombre del indicador	Definición del indicador	Método de cálculo	Unidad de medida	Tipo-Dimensión-Sentido de medición-Frecuencia de medición			Al periodo				Absoluto	Relativo	
									1er. Trim.	2do. Trim.	3er. Trim.	4to. Trim.			
Propósito	Las personas mayores de 15 años en el estado de Morelos tienen mayores oportunidades de capacitación para y en el trabajo, así como la incubación de empresas.	Porcentaje de mujeres capacitadas en el trabajo	Mide la proporción de mujeres capacitadas en el trabajo con relación al total de mujeres que solicitan capacitación en el trabajo	(Número de mujeres capacitadas en el trabajo) / Total de mujeres que solicitan capacitación en el trabajo * 100	Porcentaje	Estratégico-Eficacia-Ascendente-Trimestral	2022	2023	100.0%	100.0%	100.0%	100.0%	1,549	100.0%	Verde
		Porcentaje de hombres capacitados en el trabajo	Mide la proporción de hombres capacitados en el trabajo con relación al total de hombres que solicitan capacitación en el trabajo	(Número de hombres capacitados en el trabajo) / Total de hombres que solicitan capacitación en el trabajo * 100	Porcentaje	Estratégico-Eficacia-Ascendente-Trimestral	576	630	100.0%	100.0%	100.0%	293	100.0%	Verde	
Componente 1	Capacitación para y en el trabajo otorgada.	Porcentaje de alumnos mayores de 15 años capacitados	Mide la proporción de alumnos mayores de 15 años capacitados con relación al total de alumnos mayores de 15 años que solicitan capacitación	(Número de alumnos mayores de 15 años capacitados) / Total de alumnos mayores de 15 años que solicitan capacitación * 100	Porcentaje	Gestión-Eficacia-Ascendente-Trimestral	24678	31500	100.0%	100.0%	100.0%	100.0%	41,934	100.0%	Verde
		Costo promedio anual por alumno capacitado.	Mide el costo promedio que representa capacitar a un alumno por año	(Cantidad de recursos ejercidos en el año 2023 / Total de alumnos capacitados en el año 2023)	Promedio	Gestión-Eficacia-Ascendente-Anual	1374	1511				1,478	100.0%	Verde	
Actividad 1.4	Impartición de cursos de capacitación.	Porcentaje de cursos de capacitación impartidos	Mide la proporción de cursos de capacitación impartidos con relación a los cursos de capacitación programados	(Número de cursos de capacitación impartidos) / Total de cursos de capacitación programados * 100	Porcentaje	Gestión-Eficacia-Ascendente-Trimestral	2217	2320	23.7%	51.7%	79.7%	100.0%	2,886	124.4%	Amarillo
		Porcentaje de convenios de colaboración elaborados para otorgar capacitación para y en el trabajo.	Mide la proporción de convenios de colaboración elaborados para otorgar capacitación para y en el trabajo.	(Número de convenios de colaboración elaborados para otorgar capacitación para y en el trabajo) / Total de convenios de colaboración requeridos para otorgar capacitación para y en el trabajo * 100	Porcentaje	Gestión-Eficacia-Ascendente-Trimestral	79		100.0%	100.0%	100.0%	76.0	100.0%	Verde	
Actividad 1.2	Promoción de la oferta educativa en redes sociales y otros medios.	Porcentaje de publicaciones realizadas en redes sociales y otros medios para la promoción de la oferta educativa.	Mide la proporción de publicaciones realizadas en redes sociales y otros medios para la promoción de la oferta educativa.	(Número de publicaciones realizadas en redes sociales y otros medios para la promoción de la oferta educativa) / Total de publicaciones programadas en redes sociales y otros medios para la promoción de la oferta educativa * 100	Porcentaje	Gestión-Eficacia-Ascendente-Trimestral	504	600	25.0%	50.0%	75.0%	100.0%	663	110.5%	Verde
		Porcentaje de publicaciones realizadas en redes sociales y otros medios para la promoción de la oferta educativa.	Mide la proporción de publicaciones realizadas en redes sociales y otros medios para la promoción de la oferta educativa.	(Número de publicaciones realizadas en redes sociales y otros medios para la promoción de la oferta educativa) / Total de publicaciones programadas en redes sociales y otros medios para la promoción de la oferta educativa * 100	Porcentaje	Gestión-Eficacia-Ascendente-Trimestral			150	300	450	600			

Nivel	Objetivos (Resumen Narrativo)	INDICADORES						Meta anual	Programación de metas trimestrales 2023				AVANCE ACUMULADO		SMACRO (Verde: Cumplimiento de 80-100%; menor o igual a 120% Amarillo: Cumplimiento de 70-79% Rojo: Cumplimiento menor a 70%)
		Nombre del indicador	Definición del indicador	Método de cálculo	Unidad de medida	Tipo-Dimensión-Sentido de medición-Frecuencia de medición	Línea base		2023				Absoluto	Relativo	
									1er. Trim.	2do. Trim.	3er. Trim.	4to. Trim.			
Actividad 1.1	Contratación de instructores.	Porcentaje de instructores contratados para la impartición de cursos.	Mide la proporción de instructores contratados para la impartición de cursos en relación al total de instructores requeridos para la impartición de cursos.	$(\text{Número de instructores contratados para la impartición de cursos}) / (\text{Total de cursos}) * 100$	Porcentaje	Gestión-Eficacia-Ascendente-Trimestral	2022	100.0%	100.0%	100.0%	100.0%	2,886	100.0%	Verde	
Componente 2	Servicio de incubación de empresas otorgado.	Porcentaje de proyectos vinculados a instituciones financieras.	Mide la proporción de proyectos vinculados a instituciones financieras en relación al total de proyectos que requieren ser vinculados a instituciones financieras.	$(\text{Número de proyectos vinculados a instituciones financieras}) / (\text{Total de proyectos que requieren ser vinculados a instituciones financieras}) * 100$	Porcentaje	Gestión-Eficacia-Ascendente-Trimestral	0	1	100.0%	100.0%	100.0%	1.0	100.0%	Verde	
Actividad 2.2	Capacitación a emprendedores.	Porcentaje de emprendedores capacitados.	Mide la proporción de emprendedores capacitados en relación al total de emprendedores que solicitan ser capacitados.	$(\text{Número de emprendedores capacitados}) / (\text{Total de emprendedores que solicitan ser capacitados}) * 100$	Porcentaje	Gestión-Eficacia-Ascendente-Trimestral	60		100.0%	100.0%	100.0%	0.0	100.0%	Verde	
Actividad 2.1	Promoción de incubadora de empresas en redes sociales y otros medios.	Porcentaje de publicaciones realizadas en redes sociales y otros medios para la incubación de empresas.	Mide la proporción de publicaciones realizadas en redes sociales y otros medios para la incubación de empresas.	$(\text{Número de publicaciones realizadas en redes sociales y otros medios para la incubación de empresas}) / (\text{Total de publicaciones programadas en redes sociales y otros medios para la incubación de empresas}) * 100$	Porcentaje	Gestión-Eficacia-Ascendente-Trimestral	30	30	23.3%	50.0%	76.7%	32.0	106.7%	Verde	
Componente 3	Certificación en estándares de competencias realizada	Porcentaje de personas certificadas en estándares de competencia.	Mide la proporción de personas certificadas en estándares de competencias en relación al total de personas que solicitan estándares de competencia.	$(\text{Número de personas certificadas en estándares de competencias}) / (\text{Total de personas que solicitan estándares de competencia}) * 100$	Porcentaje	Gestión-Eficacia-Ascendente-Trimestral	136		100.0%	100.0%	100.0%	63.0	100.0%	Verde	
Actividad 3.2	Evaluación de personas en base a estándares de competencias laborales.	Porcentaje de personas evaluadas en base a estándares de competencias laborales.	Mide la proporción de personas evaluadas en base a estándares de competencias laborales en relación al total de personas que solicitan evaluación en base de estándares de competencias laborales.	$(\text{Número de personas evaluadas en base a estándares de competencias laborales}) / (\text{Total de personas que solicitan evaluación en base de estándares de competencias laborales}) * 100$	Porcentaje	Gestión-Eficacia-Ascendente-Trimestral	140		100.0%	100.0%	100.0%	79.0	100.0%	Verde	

Nivel	Objetivos (Resumen Narrativo)	INDICADORES					Linea base	Meta anual	Programación de metas trimestrales 2023				AVANCE ACUMULADO		SEMAFORO Verde: Cumplimiento del 100% Amarillo: Cumplimiento del 70-99% Rojo: Cumplimiento menor al 70% Naranja: Avance superior o igual al 130%
		Nombre del indicador	Definición del indicador	Método de cálculo	Unidad de medida	Tipo-Dimensión-Sentido de medición-Frecuencia de medición			2023				Absoluto	Relativo	
									1er. Trim.	2do. Trim.	3er. Trim.	4to. Trim.			
		Porcentaje de publicaciones realizadas en redes sociales y otros medios para promoción de certificación de competencias.	Mide la proporción de publicaciones realizadas en redes sociales y otros medios para la promoción de certificación de competencias en relación al total de publicaciones programadas en redes sociales y otros medios para la promoción de certificación de competencias.	(Número de publicaciones realizadas en redes sociales y otros medios para la promoción de certificación de competencias) / (Total de publicaciones programadas en redes sociales y otros medios para la promoción de certificación de competencias) * 100	Porcentaje	Gestión-Eficacia-Ascendente-Trimestral	2022	2023	20.5%	50.0%	79.6%	100.0%	57.0	118.2%	Verde
	Actividad 3.1	Promoción de certificación de competencias, en redes sociales y otros medios.					44	44	9	22	35	44			
COMPONENTES DEL PRESUPUESTO															
DEVENGADO AL TRIMESTRE DE CIERRE															
Gasto corriente y social															
Modalidad del presupuesto	Ingresos Propios	Estatal	Federal	Total	Ingresos Propios	Estatal	Federal	Devengado total	Porcentaje						
PRESUPUESTO AUTORIZADO	77,929.00		31,566.00	109,495.00	59,495.00	28,487.36	35,474.98	61,962.34	104.15%						
PRESUPUESTO MODIFICADO					-				0.0%						
Inversión															
Modalidad del presupuesto	Ingresos Propios	Estatal	Otros Pro. Fed.	Total	Ingresos Propios	Estatal	Otros Pro. Federales	Devengado total	Porcentaje						
PRESUPUESTO AUTORIZADO									0.00%						
PRESUPUESTO MODIFICADO									0.00%						
Gasto autorizado total (Gasto corriente + inversión)															
59,495.00															
Gasto Devengado total (Gasto corriente + inversión)															
61,962.34															
Justificación de la diferencia de avances realizados con respecto a las metas programadas, cuando no se cumplió la meta o cuando se superó considerablemente.															
* En el apartado de Presupuesto. Componentes del presupuesto. Gasto corriente y social. Federal. Este recurso se deriva por el anexo de ejecución que celebra el Ejecutivo Federal, el Gobierno del Estado Libre y Soberano de Morelos y el ICATMOR.															
**Actividad 1.4 Impartición de cursos de capacitación. -Se rebasa la meta con el 24.4 % más de lo programado debido a la demanda de la población.															




Anexos

CUENTA PÚBLICA ANUAL | 2023
EL INSTITUTO DE CAPACITACIÓN PARA
EL TRABAJO DEL ESTADO DE MORELOS |

RELACION DE ESQUEMAS BURSATILES Y DE COBERTURAS FINANCIERAS

DEL 1 DE ENERO AL 31 DE DICIEMBRE DE 2023

En relación a los esquemas bursátiles y de coberturas financieras, se aclara que no es aplicable a este Instituto, ya que actualmente no realiza operaciones de dicha naturaleza, la presente es con a la finalidad de dar cumplimiento al artículo 46, último párrafo de la Ley General de Contabilidad Gubernamental



MORELOS

Fideicomiso Balneario Agua Hedionda

CUENTA PÚBLICA ANUAL CONSOLIDADA
ENTIDADES PARAESTATALES

2023



Introducción

CUENTA PÚBLICA ANUAL
FIDEICOMISO BALNEARIO AGUA HEDIONDA

2023

Introducción

En cumplimiento al mandato contenido en el Artículo 32 de la Constitución Política del Estado Libre y Soberano de Morelos, así como a lo señalado en los Artículos 44, 45, 47, 49, 52, 53, 54 de la Ley General de Contabilidad y Gasto Público del Estado de Morelos y artículo 46 párrafo tercero, 66 fracción X y XIV de la Ley Orgánica de la Administración Pública del Estado de Morelos, el director general del Fideicomiso Balneario Agua Hedionda, presenta al Congreso del Estado y a la Dirección General de Contabilidad de la Secretaría de Hacienda del Poder Ejecutivo del Estado de Morelos, la **Cuenta Pública Anual del Fideicomiso Balneario Agua Hedionda**, que comprende **del 01 de enero al 31 de diciembre de 2023**, documento con el cual se informa sobre la situación que guarda las finanzas públicas de este fideicomiso; con él se fomenta la rendición de cuentas y la transparencia del uso de los recursos públicos, cumpliendo con el mandato contenido en los artículos antes mencionados.

Es importante precisar que además de informar conforme a las obligaciones que se desprenden del marco jurídico local, también se cumple con lo establecido en la Ley de Disciplina Financiera de las Entidades Federativas y Municipios y al amparo del Acuerdo por el que se armoniza la estructura de las cuentas públicas emitido por el Consejo Nacional de Armonización Contable (CONAC).

Bases de preparación de los Estados Financieros.

En los artículos 52, 53 y 54 se establece que los estados financieros y demás información presupuestaria, programática y contable que emane de los registros de los entes públicos, serán la base para la emisión de informes periódicos y para la formulación de la cuenta pública anual.

Los estados financieros del Fideicomiso Agua Hedionda del 01 de enero al 31 de diciembre del ejercicio fiscal 2023, contabilizan los eventos y las transacciones económicas cuantificables de las operaciones expresadas y contabilizadas en moneda nacional, producto de la gestión presupuestaria.

Los principios, criterios, normas y reglas específicas que rigen la contabilidad gubernamental, de acuerdo a las mejores prácticas contables aplicables al Fideicomiso le otorgan sustento al registro de las operaciones y a la presentación de los estados financieros. Estas características facilitan a las instancias fiscalizadoras comprobar en las áreas centrales de contabilidad la veracidad de los datos de los ingresos y gastos públicos.

El estado de situación financiera comparativo del Fideicomiso Balneario Agua Hedionda incluye las operaciones con incidencia presupuestaria, como aquellas que no tienen ese efecto, además del patrimonio público y la inversión realizada a través de los recursos propios devengados de los servicios que presta como balneario.

En las actividades de revisión de las cifras presupuestarias, así como de la información obtenida de los sistemas de controles presupuestarios respecto al tratamiento de las operaciones de gasto público, interviene de manera relevante la Secretaría de Contraloría del Gobierno del Estado de Morelos.

Para formular los informes que se incluyen en este documento, se utilizan procedimientos de validación, análisis y agrupación aplicando metodologías que permiten determinar los resultados y compararlos con los del ejercicio precedente, con el propósito de medir su evolución. De esta forma, los reportes sobre las finanzas, además de constituir un elemento básico y confiable para la fiscalización, permiten cumplir con el objetivo de proporcionar información financiera al Comité Técnico del Fideicomiso Balneario Agua Hedionda y a la sociedad a través del IMIPE, para llevar a cabo el análisis de los resultados del ejercicio respecto a los obtenidos en el año anterior.

Para apoyar la interpretación de los Estados Financieros, se incorporan notas en las que se establecen las bases utilizadas para su elaboración, las principales políticas contables y las explicaciones a las variaciones más representativas de los saldos del ejercicio, respecto a los obtenidos en el ejercicio fiscal 2020; dichas explicaciones se integran a partir de la información proporcionada por los Departamentos de Recursos Financieros y Contabilidad y de Recursos Humanos y Materiales.

El estado de actividades registra la diferencia entre los resultados a favor y en contra del Fideicomiso Balneario Agua Hedionda, derivada de las operaciones presupuestarias y no presupuestarias correspondientes al ejercicio, así como las variaciones al patrimonio que resultan de los traspasos de los saldos de años anteriores.

La agrupación de los datos del egreso, en términos generales se sustenta en los mismos términos presentados en el Presupuesto de Egresos del Fideicomiso Balneario Agua Hedionda.

La cuenta pública del Fideicomiso Balneario Agua Hedionda formará parte de la consolidación de la cuenta pública de la entidad federativa.

De conformidad con el Acuerdo por el que se armoniza la estructura de las cuentas públicas y atendiendo a la recomendación de la Secretaría de Hacienda del Poder Ejecutivo del Estado de Morelos, la Dirección General de Fideicomiso Balneario Agua Hedionda, presenta la siguiente información contable:

- a) Estado de situación financiera;
Estado de situación financiera detallado – LDF;
- b) Estado de actividades;
- c) Estado de variación en la hacienda pública;
- d) Estado de cambios en la situación financiera;
- e) Notas a los estados financieros;
- f) Estado analítico del activo;

- g) Estado analítico de la deuda y otros pasivos:
Informe analítico de la Deuda Pública y otros pasivos – LDF;
Informe analítico de obligaciones diferentes de financiamientos – LDF; y,
- h) Estado de flujos de efectivo.

Por su parte la información presupuestal que se presenta es la siguiente:

- a) Estado analítico de ingresos; Estado analítico de ingresos detallado – LDF;
- b) Balance presupuestario – LDF;
- c) Estado analítico de ejercicio del presupuesto de egresos con las siguientes clasificaciones:
Administrativa, económica y por objeto del gasto.
Estado analítico del ejercicio del presupuesto de egresos detallado – LDF (clasificación por objeto del gasto),
Estado analítico del ejercicio del presupuesto de egresos detallado – LDF (clasificación funcional),
Estado analítico del ejercicio del presupuesto de egresos detallado – LDF (clasificación de servicios personales por categoría).
Funcional-programática.
Endeudamiento neto;
Interés de la deuda.

La información programática que se presenta es la siguiente:

- a) Gasto por categoría programática;
- b) Indicadores de la postura fiscal;
- c) Ingresos presupuestarios;
- d) Gastos presupuestarios
- e) Postura fiscal.

Relación de bienes muebles que compone el patrimonio.

Relación de bienes inmuebles que compone el patrimonio.

Relación de cuentas bancarias productivas específicas.



Información Contable

CUENTA PÚBLICA ANUAL
FIDEICOMISO BALNEARIO AGUA HEDIONDA

2023

Concepto	2022	2023	Concepto	2023	2022
INGRESOS Y OTROS BENEFICIOS			GASTOS Y OTRAS PÉRDIDAS		
<i>Ingresos de Gestión</i>	9,433,526	9,659,951	<i>Gastos de Funcionamiento</i>	11,467,125	11,504,866
Impuestos	-	-	Servicios Personales	9,689,056	9,621,645
Cuotas y Aportaciones de Seguridad Social	-	-	Materiales y Suministros	446,397	668,271
Contribuciones de Mejoras	-	-	Servicios Generales	1,331,672	1,214,970
Derechos	-	-	<i>Transferencias, Asignaciones, Subsidios y Otras Ayudas</i>	-	-
Productos	-	-	Transferencias Internas y Asignaciones al Sector Público	-	-
Aprovechamientos	-	-	Transferencias al Resto del Sector Público	-	-
Ingresos por Venta de Bienes y Prestación de Servicios	9,433,526	9,659,951	Subsidios y Subvenciones	-	-
<i>Participaciones, Aportaciones, Convenios, Incentivos Derivados de la Colaboración Fiscal, Fondos Distintos de Aportaciones, Transferencias, Asignaciones, Subsidios y Subvenciones, y Pensiones y Jubilaciones</i>	-	2,970,491	Ayudas Sociales	-	-
Participaciones, Aportaciones, Convenios, Incentivos Derivados de la Colaboración Fiscal y Fondos Distintos de Aportaciones	-	-	Pensiones y Jubilaciones	-	-
Transferencias, Asignaciones, Subsidios y Subvenciones, y Pensiones y Jubilaciones	-	2,970,491	Transferencias a Fideicomisos, Mandatos y Contratos Análogos	-	-
<i>Otros Ingresos y Beneficios</i>	80	243	Transferencias a la Seguridad Social	-	-
Ingresos Financieros	-	243	Donativos	-	-
Incremento por Variación de Inventarios	-	-	Transferencias al Exterior	-	-
Disminución del Exceso de Estimaciones por Pérdida o Deterioro u Obsolescencia	-	-	<i>Participaciones y Aportaciones</i>	-	-
Disminución del Exceso de Provisiones	-	-	Participaciones	-	-
Otros Ingresos y Beneficios Varios	80	-	Aportaciones	-	-
Total de Ingresos y Otros Beneficios	9,433,606	12,630,685	Convenios	-	-
			<i>Intereses, Comisiones y Otros Gastos de la Deuda Pública</i>	-	-
			Intereses de la Deuda Pública	-	-
			Comisiones de la Deuda Pública	-	-
			Gastos de la Deuda Pública	-	-
			Costo por Coberturas	-	-
			Apoyos Financieros	-	-
			<i>Otros Gastos y Pérdidas Extraordinarias</i>	509,788	387,841
			Estimaciones, Depreciaciones, Deterioros, Obsolescencia y Amortizaciones	509,788	387,841
			Provisiones	-	-
			Disminución de Inventarios	-	-
			Otros Gastos	-	-
			<i>Inversión Pública</i>	-	-
			Inversión Pública no Capitalizable	-	-
			Total de Gastos y Otras Pérdidas	11,976,913	11,892,727
			Resultados del Ejercicio (Ahorro/Desahorro)	(2,543,307)	737,958

Bajo protesta de decir verdad declaramos que los Estados Financieros y sus notas, son razonablemente correctos y son responsabilidad del emisor.

CONCEPTO	2023	Año 2022	CONCEPTO	2023	Año 2022
ACTIVO			PASIVO		
Activo Circulante			Pasivo Circulante		
Efectivo y Equivalentes	891,045	1,759,305	Cuentas por Pagar a Corto Plazo	4,461,714	3,296,508
Derechos a Recibir Efectivo o Equivalentes	8,157	21,933	Documentos por Pagar a Corto Plazo	-	-
Derechos a Recibir Bienes o Servicios	-	-	Porción a Corto Plazo de la Deuda Pública a Largo Plazo	-	-
Inventarios	-	-	Títulos y Valores a Corto Plazo	-	-
Almacenes	-	-	Pasivos Diferidos a Corto Plazo	-	-
Estimación por Pérdida o Deterioro de Activos Circulantes	-	-	Fondos y Bienes de Terceros en Garantía y/o Administración a Corto Plazo	-	-
Otros Activos Circulantes	-	-	Provisiones a Corto Plazo	-	-
Total de Activos Circulantes	899,202	1,781,238	Otros Pasivos a Corto Plazo	-	-
Activo No Circulante			Total de Pasivos Circulantes	4,461,714	3,296,508
Inversiones Financieras a Largo Plazo	-	-	Pasivo No Circulante		
Derechos a Recibir Efectivo o Equivalentes a Largo Plazo	43,851	43,851	Cuentas por Pagar a Largo Plazo	-	-
Bienes Inmuebles, Infraestructura y Construcciones en Proceso	2,228,687	2,949,372	Documentos por Pagar a Largo Plazo	-	-
Bienes Muebles	2,654,928	2,975,908	Deuda Pública a Largo Plazo	-	-
Activos Intangibles	-	102,979	Pasivos Diferidos a Largo Plazo	-	-
Depreciación, Deterioro y Amortización Acumulada de Bienes	(2,620,505)	(2,076,398)	Fondos y Bienes de Terceros en Garantía y/o en Administración a Largo Plazo	-	-
Activos Diferidos	-	2,200	Provisiones a Largo Plazo	-	-
Estimación por Pérdida o Deterioro de Activos no Circulantes	-	-	Total de Pasivos No Circulantes	4,461,714	3,296,508
Otros Activos no Circulantes	-	-	Total del Pasivo	2,004,151	2,004,151
Total de Activos No Circulantes	2,306,961	3,997,912	HACIENDA PÚBLICA / PATRIMONIO		
Total del Activo	3,206,163	5,779,150	Hacienda Pública / Patrimonio Contribuido		
			Aportaciones	2,004,151	2,004,151
			Donaciones de Capital	-	-
			Actualización de la Hacienda Pública / Patrimonio	-	-
			Hacienda Pública / Patrimonio Generado	(3,259,702)	478,491
			Resultados del Ejercicio (Ahorro / Desahorro)	(2,543,307)	737,958
			Resultados de Ejercicios Anteriores	(716,395)	(259,467)
			Revaluos	-	-
			Reservas	-	-
			Rectificaciones de Resultados de Ejercicios Anteriores	-	-
			Exceso o Insuficiencia en la Actualización de la Hacienda Pública / Patrimonio	-	-
			Resultado por Posición Monetaria	-	-
			Resultado por Tenencia de Activos no Monetarios	-	-
			Total Hacienda Pública / Patrimonio	(1,255,551)	2,482,642
			Total del Pasivo y Hacienda Pública / Patrimonio	3,206,163	5,779,150

Bajo protesta de decir verdad declaramos que los Estados Financieros y sus notas, son razonablemente correctos y son responsabilidad del emisor.

Cuenta Pública Anual 2023
FIDECOMISO BALNEARIO AGUA HEDIONDA
 Estado de Situación Financiera Detallado - LDF
 Al 31 de diciembre de 2022 y al 31 de diciembre de 2023
 (Cifras en Pesos)



CONCEPTO	31 de diciembre 2023	31 de diciembre 2022	CONCEPTO	31 de diciembre 2023	31 de diciembre 2022
ACTIVO			PASIVO		
Activo Circulante			Activo Circulante		
Efectivo y Equivalentes	891,045	1,759,305	Cuentas por Pagar a Corto Plazo	4,461,714	3,296,508
Efectivo	33,737	27,561	Servicios Personales por Pagar a Corto Plazo	308,242	1,024,733
Bancos/Tesorería	857,308	1,731,744	Proveedores por Pagar a Corto Plazo	8,503	36,195
Bancos/Dependencias y Otros	-	-	Contratistas por Obras Públicas por Pagar a Corto Plazo	-	-
Inversiones Temporales (Hasta 3 meses)	-	-	Participaciones y Aportaciones por Pagar a Corto Plazo	-	-
Fondos con Afectación Específica	-	-	Transferencias Otorgadas por Pagar a Corto Plazo	-	-
Depósitos de Fondos de Terceros en Garantía y/o Admón.	-	-	Int., Comisiones y Otros Gastos de la Deuda Púb. por Pagar a Corto Plazo	-	-
Otros Efectivos y Equivalentes	-	-	Retenciones y Contribuciones por Pagar a Corto Plazo	724,659	617,983
			Devoluciones de la Ley de Ingresos por Pagar a Corto Plazo	-	-
Derechos a Recibir Efectivo o Equivalentes	8,157	21,933	Otras Cuentas por Pagar a Corto Plazo	3,420,310	1,617,597
Inversiones Financieras de Corto Plazo	-	21,933			
Cuentas por Cobrar a Corto Plazo	-	-	Documentos por Pagar a Corto Plazo	-	-
Deudores Diversos por Cobrar a Corto Plazo	-	-	Documentos Comerciales por Pagar a Corto Plazo	-	-
Ingresos por Recuperar a Corto Plazo	6,032	-	Documentos con Contratistas por Obras Púb. por Pagar a Corto Plazo	-	-
Deudores por Anticipos de la Tesorería a Corto Plazo	-	-	Otros Documentos por Pagar a Corto Plazo	-	-
Préstamos Otorgados a Corto Plazo	-	-			
Otros Derechos a Recibir Efectivo o Equiv. a Corto Plazo	2,125	-	Porción a Corto Plazo de la Deuda Pública a Largo Plazo	-	-
			Porción a Corto Plazo de la Deuda Pública	-	-
Derechos a Recibir Bienes o Servicios	-	-	Porción a Corto Plazo de Arrendamiento Financiero	-	-
Ant. a Proveedores por Adq. de Bienes y Prest. de Serv. a Corto Plazo	-	-			
Ant. a Proveedores por Adq. de Bienes Inm. y Muebles a Corto Plazo	-	-	Titulos y Valores a Corto Plazo	-	-
Ant. a Proveedores por Adq. de Bienes Intangibles a Corto Plazo	-	-			
Anticipo a Contratistas por Obras Públicas a Corto Plazo	-	-	Pasivos Diferidos a Corto Plazo	-	-
Otros Derechos a Recibir Bienes o Servicios a Corto Plazo	-	-	Ingresos Cobrados por Adelantado a Corto Plazo	-	-
			Intereses Cobrados por Adelantado a Corto Plazo	-	-
Inventarios	-	-	Otros Pasivos Diferidos a Corto Plazo	-	-
Inventario de Mercancías para Venta	-	-			
Inventario de Mercancías Terminadas	-	-	Fondos y Bienes de Terceros en Garantía y/o Admón. a C. P.	-	-
Inventario de Mercancías en Proceso de Elaboración	-	-	Fondos en Garantía a Corto Plazo	-	-
Inventario de Materias Primas, Mat. y Suministros para Producción	-	-	Fondos en Administración a Corto Plazo	-	-
Bienes en Tránsito	-	-	Fondos Contingentes a Corto Plazo	-	-
			Fondos de Fideicomisos, Mandatos y Contratos Análogos a Corto Plazo	-	-
Almacenes	-	-	Otros Fondos de Terceros en Garantía y/o Administración a Corto Plazo	-	-
			Valores y Bienes en Garantía a Corto Plazo	-	-
Estimación por Pérdida o Deterioro de Activos Circulantes	-	-			
Est. para Ctas. Incobrables por Derechos a Recibir Efectivo o Equiv.	-	-	Provisiones a Corto Plazo	-	-
Estimación por Deterioro de Inventarios	-	-	Provisión para Demandas y Juicios a Corto Plazo	-	-
			Provisión para Contingencias a Corto Plazo	-	-
Otros Activos Circulantes	-	-	Otras Provisiones a Corto Plazo	-	-
Valores en Garantía	-	-			
Bienes en Garantía (excluye depósitos de fondos)	-	-	Otros Pasivos a Corto Plazo	-	-
Bienes Deriv. de Embargos, Decom., Aseguramientos y Dación en Pago	-	-	Ingresos por Clasificar	-	-
Adquisición con Fondos de Terceros	-	-	Recaudación por Participar	-	-
			Otros Pasivos Circulantes	-	-
Total de Activos Circulantes	899,202	1,781,238	Total de Pasivos Circulantes	4,461,714	3,296,508

CONCEPTO	31 de diciembre 2023	31 de diciembre 2022	CONCEPTO	31 de diciembre 2023	31 de diciembre 2022
Activo No Circulante			Pasivo No Circulante		
Inversiones Financieras a Largo Plazo	-	-	Cuentas por Pagar a Largo Plazo	-	-
Derechos a Recibir Efectivo o Equivalentes a Largo Plazo	43,851	43,851	Documentos por Pagar a Largo Plazo	-	-
Bienes Inmuebles, Infraestructura y Const. en Proceso	2,228,687	2,949,372	Deuda Pública a Largo Plazo	-	-
Bienes Muebles	2,654,928	2,975,908	Pasivos Diferidos a Largo Plazo	-	-
Activos Intangibles	-	102,979	Fdos. y Bienes de Terceros en Garantía y/o en Admón. a L.P.	-	-
Depreciación, Deterioro y Amortización Acumulada de Bienes	(2,620,505)	(2,076,398)	Provisiones a Largo Plazo	-	-
Activos Diferidos	-	2,200	Total de Pasivos No Circulantes	-	-
Estimación por Pérdida o Deterioro de Activos no Circulantes	-	-	Total del Pasivo	4,461,714	3,296,508
Otros Activos no Circulantes	-	-			
Total de Activos No Circulantes	2,306,961	3,997,912	HACIENDA PÚBLICA / PATRIMONIO		
Total del Activo	3,206,163	5,779,150	Hacienda Pública / Patrimonio Contribuido	2,004,151	2,004,151
			Aportaciones	2,004,151	2,004,151
			Donaciones de Capital	-	-
			Actualización de la Hacienda Pública / Patrimonio	-	-
			Hacienda Pública / Patrimonio Generado	(3,259,702)	478,491
			Resultados del Ejercicio (Ahorro / Desahorro)	(2,543,307)	737,958
			Resultados de Ejercicios Anteriores	(716,395)	(259,467)
			Revalúos	-	-
			Reservas	-	-
			Rectificaciones de Resultados de Ejercicios Anteriores	-	-
			Exceso o Insuficiencia en la Actualización de la Hacienda Pública / Patrimonio	-	-
			Resultado por Posición Monetaria	-	-
			Resultado por Tenencia de Activos no Monetarios	-	-
			Total Hacienda Pública / Patrimonio	(1,255,551)	2,482,642
			Total del Pasivo y Hacienda Pública / Patrimonio	3,206,163	5,779,150

Bajo protesta de decir verdad declaramos que los Estados Financieros y sus notas, son razonablemente correctos y son responsabilidad del emisor.

Concepto	Origen	Aplicación	Concepto	Origen	Aplicación
ACTIVO	2,572,987	-	PASIVO	1,165,206	-
Activo Circulante	882,036	-	Pasivo Circulante	1,165,206	-
Efectivo y Equivalentes	868,260	-	Cuentas por Pagar a Corto Plazo	1,165,206	-
Derechos a Recibir Efectivo o Equivalentes	13,776	-	Documentos por Pagar a Corto Plazo	-	-
Derechos a Recibir Bienes o Servicios	-	-	Porción a Corto Plazo de la Deuda Pública a Largo Plazo	-	-
Inventarios	-	-	Títulos y Valores a Corto Plazo	-	-
Almacenes	-	-	Pasivos Diferidos a Corto Plazo	-	-
Estimación por Pérdida o Deterioro de Activos Circulantes	-	-	Fdos. y Bienes de Terceros en Garantía y/o Admón. a C. P.	-	-
Otros Activos Circulantes	-	-	Provisiones a Corto Plazo	-	-
	-	-	Otros Pasivos a Corto Plazo	-	-
Activo No Circulante	1,690,951	-	Pasivo No Circulante	-	-
Inversiones Financieras a Largo Plazo	-	-	Cuentas por Pagar a Largo Plazo	-	-
Derechos a Recibir Efectivo o Equivalentes a Largo Plazo	-	-	Documentos por Pagar a Largo Plazo	-	-
Bienes Inmuebles, Infraestructura y Constr. en Proceso	720,685	-	Deuda Pública a Largo Plazo	-	-
Bienes Muebles	320,980	-	Pasivos Diferidos a Largo Plazo	-	-
Activos Intangibles	102,979	-	Fdos. y Bienes de Terceros en Garantía y/o Admón. a L. P.	-	-
Depreciación, Deterioro y Amort. Acumulada de Bienes	544,107	-	Provisiones a Largo Plazo	-	-
Activos Diferidos	2,200	-			
Est. por Pérdida o Deterioro de Activos no Circulantes	-	-	HACIENDA PÚBLICA / PATRIMONIO	3,738,193	-
Otros Activos no Circulantes	-	-	Hacienda Pública / Patrimonio Contribuido	-	-
			Aportaciones	-	-
			Donaciones de Capital	-	-
			Actualización de la Hacienda Pública / Patrimonio	-	-
			Hacienda Pública / Patrimonio Generado	3,738,193	-
			Resultados del Ejercicio (Ahorro / Desahorro)	-	3,281,265
			Resultados de Ejercicios Anteriores	-	456,928
			Revalúos	-	-
			Reservas	-	-
			Rectificaciones de Resultados de Ejercicios Anteriores	-	-
			Exceso o Insuficiencia en la Actualización de la Hacienda Pública / Patrimonio	-	-
			Resultado por Posición Monetaria	-	-
			Resultado por Tenencia de Activos no Monetarios	-	-

Bajo protesta de decir verdad declaramos que los Estados Financieros y sus notas, son razonablemente correctos y son responsabilidad del emisor.

Cuenta Pública Anual 2023
FIDEICOMISO BALNEARIO AGUA HEDIONDA
Estado Analítico del Activo
Del 1 de enero al 31 de diciembre de 2023
(Cifras en Pesos)

Concepto	Saldo Inicial	Cargos del	Abonos del	Saldo Final	Variación del
	1	Período 2	Período 3	4 = (1 + 2 - 3)	Período (4 - 1)
ACTIVO	5,779,150	36,367,559	38,940,546	3,206,163	(2,572,987)
<i>Activo Circulante</i>	<i>1,781,238</i>	<i>35,025,852</i>	<i>35,907,888</i>	<i>899,202</i>	<i>(882,036)</i>
Efectivo y Equivalentes	1,759,305	25,124,591	25,992,851	891,045	(868,260)
Derechos a Recibir Efectivo o Equivalentes	21,933	9,901,261	9,915,037	8,157	(13,776)
Derechos a Recibir Bienes o Servicios	-	-	-	-	-
Inventarios	-	-	-	-	-
Almacenes	-	-	-	-	-
Estimación por Pérdida o Deterioro de Activos Circulantes	-	-	-	-	-
Otros Activos Circulantes	-	-	-	-	-
Activo No Circulante	3,997,912	1,341,707	3,032,658	2,306,961	(1,690,951)
Inversiones Financieras a Largo Plazo	-	-	-	-	-
Derechos a Recibir Efectivo o Equivalentes a Largo Plazo	43,851	-	-	43,851	-
Bienes Inmuebles, Infraestructura y Constr. en Proceso	2,949,372	196,296	916,981	2,228,687	(720,685)
Bienes Muebles	2,975,908	19,365	340,345	2,654,928	(320,980)
Activos Intangibles	102,979	-	102,979	-	(102,979)
Depreciación, Deterioro y Amort. Acumulada de Bienes	(2,076,398)	1,126,046	1,670,153	(2,620,505)	(544,107)
Activos Diferidos	2,200	-	2,200	-	(2,200)
Est. por Pérdida o Deterioro de Activos no Circulantes	-	-	-	-	-
Otros Activos no Circulantes	-	-	-	-	-

Bajo protesta de decir verdad declaramos que los Estados Financieros y sus notas, son razonablemente correctos y son responsabilidad del emisor.



Cuenta Pública Anual 2023
FIDEICOMISO BALNEARIO AGUA HEDIONDA
Estado Analítico de la Deuda y Otros Pasivos
Del 1 de enero al 31 de diciembre de 2023
(Cifras en Pesos)

Denominación de las Deudas	Moneda de Contratación	Institución o País Acreedor	Saldo Inicial del Periodo	Saldo Final del Periodo
DEUDA PÚBLICA				
Corto Plazo				
Deuda Interna	Pesos		-	-
Instituciones de Crédito			-	-
Títulos y Valores			-	-
Arrendamientos Financieros			-	-
Deuda Externa	Pesos		-	-
Organismos Financieros Internacionales			-	-
Deuda Bilateral			-	-
Títulos y Valores			-	-
Arrendamientos Financieros			-	-
<i>Subtotal a Corto Plazo</i>			-	-
Largo Plazo				
Deuda Interna	Pesos		-	-
Instituciones de Crédito			-	-
Títulos y Valores			-	-
Arrendamientos Financieros			-	-
Deuda Externa	Pesos		-	-
Organismos Financieros Internacionales			-	-
Deuda Bilateral			-	-
Títulos y Valores			-	-
Arrendamientos Financieros			-	-
<i>Subtotal a Largo Plazo</i>			-	-
Otros Pasivos			3,296,508	4,461,714
Total Deuda y Otros Pasivos			3,296,508	4,461,714

Bajo protesta de decir verdad declaramos que los Estados Financieros y sus notas, son razonablemente correctos y son responsabilidad del emisor.



Cuenta Pública Anual 2023
FIDEICOMISO BALNEARIO AGUA HEDIONDA
 Informe Analítico de la Deuda Pública y Otros Pasivos - LDF
 Del 1 de enero al 31 de diciembre de 2023
 (Cifras en Pesos)

Denominación de la Deuda Pública y Otros Pasivos	Saldo al 31 de Diciembre de 2022	Disposiciones del Periodo	Amortizaciones del Periodo	Revaluaciones, Reclasificaciones y Otros Ajustes	Saldo Final del Periodo	Pago de Intereses del Periodo	Pago de Comisiones y demás costos asociados durante el Periodo
Deuda Pública	-	-	-	-	-	-	-
Corto Plazo	-	-	-	-	-	-	-
Instituciones de Crédito	-	-	-	-	-	-	-
Títulos y Valores	-	-	-	-	-	-	-
Arrendamientos Financieros	-	-	-	-	-	-	-
Largo Plazo	-	-	-	-	-	-	-
Instituciones de Crédito	-	-	-	-	-	-	-
Títulos y Valores	-	-	-	-	-	-	-
Arrendamientos Financieros	-	-	-	-	-	-	-
Otros Pasivos	3,296,508	-	-	-	4,461,714	-	-
Total de la Deuda Pública y Otros Pasivos	3,296,508	-	-	-	4,461,714	-	-
Deuda Contingente¹ (Informativo)							
Deuda Contingente 1	-	-	-	-	-	-	-
Deuda Contingente 2	-	-	-	-	-	-	-
Deuda Contingente xx	-	-	-	-	-	-	-
Valor de Instrumentos Bono Cupón Cero²							
Instrumento Bono Cupón Cero 1	-	-	-	-	-	-	-
Instrumento Bono Cupón Cero 2	-	-	-	-	-	-	-
Instrumento Bono Cupón Cero 3	-	-	-	-	-	-	-

1 Se refiere a cualquier Financiamiento sin fuente o garantía de pago definida, que sea asumida de manera solidaria o subsidiaria por las Entidades Federativas con sus Municipios, organismos descentralizados y empresas de participación estatal mayoritaria y fideicomisos, locales o municipales, y por los Municipios con sus respectivos organismos descentralizados y empresas de participación municipal mayoritaria.

2 Se refiere al valor del Bono Cupón Cero que respalda el pago de los créditos asociados al mismo (Activo).

Obligaciones a Corto Plazo	Monto Contratado	Plazo Pactado	Tasa de Interés	Comisiones y Costos Relacionados	Tasa Efectiva
Obligaciones a Corto Plazo (Informativo)					
Crédito 1	-	-	-	-	-
Crédito 2	-	-	-	-	-
Crédito xx	-	-	-	-	-

Bajo protesta de decir verdad declaramos que los Estados Financieros y sus notas, son razonablemente correctos y son responsabilidad del emisor.



Cuenta Pública Anual 2023
FIDEICOMISO BALNEARIO AGUA HEDIONDA
 Informe Analítico de Obligaciones Diferentes de Financiamientos - LDF
 Del 1 de enero al 31 de diciembre de 2023
 (Cifras en Pesos)

Denominación de las Obligaciones Diferentes de Financiamiento	Fecha del Contrato	Fecha de inicio de operación del proyecto	Fecha de vencimiento	Monto de la inversión pactado	Plazo pactado	Monto promedio mensual del pago de la contraprestación	Monto promedio mensual del pago correspondiente al pago de inversión	Monto pagado de la inversión al 31 de diciembre de 2023	Monto pagado de la inversión actualizado al 31 de diciembre de 2023	Saldo pendiente por pagar de la inversión al 31 de diciembre de 2023
Asociaciones Público Privadas (APP - s)				-		-	-	-	-	-
APP 1				-		-	-	-	-	-
APP 2				-		-	-	-	-	-
APP 3				-		-	-	-	-	-
APP xx				-		-	-	-	-	-
Otros Instrumentos										
Otro Instrumento 1				-		-	-	-	-	-
Otro Instrumento 2				-		-	-	-	-	-
Otro Instrumento 3				-		-	-	-	-	-
Otro Instrumento xx				-		-	-	-	-	-
Total de Obligaciones Diferentes de Financiamiento				-		-	-	-	-	-

NO APLICA

Bajo protesta de decir verdad declaramos que los Estados Financieros y sus notas, son razonablemente correctos y son responsabilidad del emisor.



Cuenta Pública Anual 2023
FIDEICOMISO BALNEARIO AGUA HEDIONDA
 Estado de Variación en la Hacienda Pública
 Del 1 de enero al 31 de diciembre de 2023
 (Cifras en Pesos)

Concepto	Hacienda Pública/Patrimonio Contribuido	Hacienda Pública/Patrimonio Generado de Ejercicios Anteriores	Hacienda Pública/Patrimonio Generado del Ejercicio	Exceso o Insuficiencia en la Actualización de la Hacienda Pública / Patrimonio	TOTAL
Hacienda Pública / Patrimonio Contribuido Neto de 2022	2,004,151	-	-	-	2,004,151
Aportaciones	2,004,151	-	-	-	2,004,151
Donaciones de Capital	-	-	-	-	-
Actualización de la Hacienda Pública / Patrimonio	-	-	-	-	-
Hacienda Pública / Patrimonio Generado Neto de 2022	-	(259,467)	737,958	-	478,491
Resultados del Ejercicio (Ahorro / Desahorro)	-	-	737,958	-	737,958
Resultados de Ejercicios Anteriores	-	(259,467)	-	-	(259,467)
Revalúos	-	-	-	-	-
Reservas	-	-	-	-	-
Rectificaciones de Resultados de Ejercicios Anteriores	-	-	-	-	-
Exceso o Insuficiencia en la Actualización de la Hacienda Pública / Patrimonio Neto de 2022	-	-	-	-	-
Resultado por Posición Monetaria	-	-	-	-	-
Resultado por Tenencia de Activos no Monetarios	-	-	-	-	-
Hacienda Pública / Patrimonio Neto Final de 2022	2,004,151	(259,467)	737,958	-	2,482,642
Cambios en la Hacienda Pública / Patrimonio Contribuido Neto de 2023	-	-	-	-	-
Aportaciones	-	-	-	-	-
Donaciones de Capital	-	-	-	-	-
Actualización de la Hacienda Pública / Patrimonio	-	-	-	-	-
Variaciones de la Hacienda Pública / Patrimonio Generado Neto de 2023	-	(456,928)	(3,281,265)	-	(3,738,193)
Resultados del Ejercicio (Ahorro / Desahorro)	-	-	(2,543,307)	-	(2,543,307)
Resultados de Ejercicios Anteriores	-	(456,928)	(737,958)	-	(1,194,886)
Revalúos	-	-	-	-	-
Reservas	-	-	-	-	-
Rectificaciones de Resultados de Ejercicios Anteriores	-	-	-	-	-
Cambios en el Exceso o Insuficiencia en la Actualización de la Hacienda Pública / Patrimonio Neto de 2023	-	-	-	-	-
Resultado por Posición Monetaria	-	-	-	-	-
Resultado por Tenencia de Activos no Monetarios	-	-	-	-	-
Hacienda Pública / Patrimonio Neto Final de 2023	2,004,151	(716,395)	(2,543,307)	-	(1,255,551)

Bajo protesta de decir verdad declaramos que los Estados Financieros y sus notas, son razonablemente correctos y son responsabilidad del emisor.

Cuenta Pública Anual 2023
FIDEICOMISO BALNEARIO AGUA HEDIONDA
 Estado de Flujos de Efectivo
 Del 1 de enero al 31 de diciembre de 2022 y 2023
 (Cifras en Pesos)



Concepto		2022	2023	2022	2023
Flujos de Efectivo de las Actividades de Operación					
Origen		12,630,685	9,433,606	1,675,047	5,925,282
Impuestos		-	-	720,685	2,949,373
Cuotas y Aportaciones de Seguridad Social		-	-	320,980	2,975,909
Contribuciones de Mejoras		-	-	633,382	-
Derechos		-	-	-	-
Productos		-	-	-	-
Aprovechamientos		-	-	-	-
Ingresos por Venta de Bienes y Prestación de Servicios		9,659,951	9,433,526	-	5,093,624
Participaciones, Aportaciones, Convenios, Incentivos Derivados de la Colaboración Fiscal y Fondos Distintos de Aportaciones		-	-	-	2,949,373
Transferencias, Asignaciones, Subsidios y Subvenciones, y Pensiones y Jubilaciones		2,970,491	-	1,675,047	2,144,251
Otros Orígenes de Operación		243	80	-	-
Flujos Netos de Efectivo por Actividades de Inversión		2,970,491	-	1,675,047	831,658
Flujo de Efectivo de las Actividades de Financiamiento					
Origen		11,892,727	11,976,913	-	-
Endeudamiento Neto		9,621,645	9,689,056	-	-
Interno		668,271	446,397	-	-
Externo		1,214,970	1,331,672	-	-
Otros Orígenes de Financiamiento		-	-	-	-
Aplicación		-	-	-	-
Servicios de la Deuda		-	-	-	-
Interno		-	-	-	-
Externo		-	-	-	-
Otras Aplicaciones de Financiamiento		-	-	-	-
Flujos Netos de Efectivo por Actividades de Financiamiento		-	-	-	-
Incremento/Disminución Neta en el Efectivo y Equivalentes al Efectivo		387,841	509,788	(868,260)	1,569,616
Flujos Netos de Efectivo por Actividades de Operación		737,958	(2,543,307)	1,759,305	189,689
Efectivo y Equivalentes al Efectivo al Inicio del Ejercicio					
Efectivo y Equivalentes al Efectivo al Final del Ejercicio				891,045	1,759,305

Bajo protesta de decir verdad declaramos que los Estados Financieros y sus notas, son razonablemente correctos y son responsabilidad del emisor.

**INFORME SOBRE PASIVOS CONTINGENTES
FIDEICOMISO BALNEARIO AGUA HEDIONDA
ENERO-DICIEMBRE 2023**

En cumplimiento a lo dispuesto por los artículos 46, Fracción I, Inciso f y 52 de la Ley General de Contabilidad Gubernamental, en relación con el Informe sobre Pasivos Contingentes, los cuales, según concepto del Consejo de Armonización contable “CONAC”, un pasivo contingente es:

“a) Una obligación posible, surgida a raíz de sucesos pasados, cuya existencia ha de ser confirmada sólo por la ocurrencia, o en su caso, por la no ocurrencia, de uno o más eventos inciertos en el futuro, que no están enteramente bajo el control de la entidad; o bien.

b) Una obligación presente, surgida a raíz de sucesos pasados, que no se ha reconocido contablemente porque:

(i) no es probable que la entidad tenga que satisfacerla, desprendiéndose de recursos que incorporen

beneficios económicos; o bien

(ii) el importe de la obligación no pueda ser medido con la suficiente fiabilidad.

En otros términos, los pasivos contingentes son obligaciones que tienen su origen en hechos específicos e independientes del pasado que en el futuro pueden ocurrir o no y, de acuerdo con lo que acontezca, desaparecen o se convierten en pasivos reales, por ejemplo, juicios, garantías, avales, costos de planes de pensiones, jubilaciones, etc.”

Por lo anterior y a fin de dar cumplimiento a este informe, El Fideicomiso Balneario Agua Hedionda integra el presente informe de Pasivo Contingentes, por el periodo de Enero -Septiembre 2023 a las Notas a los Estados Financieros de este organismo, a fin de que las unidades responsables del gasto consideren estas cifras en sus registros:

<u>Concepto</u>	<u>Concepto del Pasivo Contingente</u>	<u>Importe</u>	<u>Importe Total del Pasivo Contingente</u>
Fideicomiso Balneario Agua Hedionda			
Prestaciones			
Felipe De Jesús Álvarez Ramirez	Prima de Antigüedad	68,764.25	
Abraham Reyes Gómez	Prima de Antigüedad	58,910.54	
Margarita Enríquez Morales	Prima de Antigüedad	68,764.25	
Clemente Ortiz López	Prima de Antigüedad	58,910.54	
Rosa Elia Espinoza Gómez	Prima de Antigüedad	173,216.25	
Odilia García Villalobos	Prima de Antigüedad	81,186.71	
Rosa Galaviz Munguía	Prima de Antigüedad	173,216.25	
Total, Prestaciones			682,968.80
Laudos			
Felipe De Jesús Álvarez Ramirez	Laudos	19,646.93	
Abraham Reyes Gómez	Laudos	16,831.58	
Margarita Enríquez Morales	Laudos	19,646.93	

Dependencia: Secretaría de Turismo
Sección: Fideicomiso Balneario Agua

Clemente Ortiz López	Laudos	16,831.58	
Rosa Elia Espinoza Gómez	Laudos	41,571.90	
Odilia García Villalobos	Laudos	23,196.20	
Rosa Galaviz Munguía	Laudos	41,571.90	
Total, Laudo			179,297.03
Total, de Pasivos Contingentes			862,265.83

Nota: El importe reflejado en la columna “Saldo Pasivo Contingente” se refiere al adeudo pendiente de liquidar en ejercicios subsecuentes.

“Bajo protesta de decir verdad declaramos que los Estados Financieros y sus notas, son razonablemente correctos y son responsabilidad del emisor

I. Notas A Los Estados Financieros

En lo concerniente a las Notas a los Estados Financieros, las características y tipos de notas que deberán acompañar a los estados financieros son las que se describen a continuación:

- a) **Notas de desglose;**
 - 1) **Contables**
 - 2) **Presupuestarios**
- b) **Notas de memoria (cuentas de orden); y**
- c) **Notas de gestión administrativa.**

Debido a lo anteriormente expuesto, para el debido cumplimiento a los preceptos normativos antes señalados, se emiten los estados financieros citados, así como las respectivas notas que los acompañan, elaborados conforme al formato, estructura y requerimientos técnicos establecidos por el CONAC, donde se muestra la situación financiera y el resultado de la gestión financiera y presupuestaria al **31 de diciembre de 2023**, del **FIDEICOMISO BALNEARIO AGUA HEDIONDA**.

a) Notas de desglose

1) Contables

Estado de Situación Financiera

Concepto	2023	2022	Concepto	2023	2022
ACTIVO			PASIVO		
Activo Circulante			Pasivo Circulante		
Efectivo y Equivalentes	891,045.00	1,759,305.00	Cuentas por Pagar a Corto Plazo	4,461,714.00	3,296,508.00
Efectivo	33,737.00	27,561.00	Servicios Personales por Pagar a Corto Plazo	308,242.00	1,024,733.00
Bancos/Tesorería	857,308.00	1,731,744.00	Proveedores por Pagar a Corto Plazo	8,503.00	36,195.00
Bancos/Dependencias y Otros Inversiones Temporales (Hasta 3 meses)	-	-	Retenciones y Contribuciones por Pagar a Corto Plazo	724,659.00	617,983.00
Otros Efectivos y Equivalentes	-	-	Otras Cuentas por Pagar a Corto Plazo	3,420,310.00	1,617,597.00
Derechos a Recibir Efectivo o Equivalentes	8,157.00	21,933.00	Documentos por Pagar a Corto Plazo	-	-
Inversiones Financieras de Corto Plazo	-	21,933.00	Porción a Corto Plazo de la Deuda Pública a Largo Plazo	-	-
Cuentas por Cobrar a Corto Plazo	-	-	Títulos y Valores a Corto Plazo	-	-
Deudores Diversos por Cobrar a Corto Plazo	-	-	Pasivos Diferidos a Corto Plazo	-	-
Ingresos por Recuperar a Corto Plazo	-	-	Fondos y Bienes de Terceros en Garantía y/o Administración a Corto Plazo	-	-
Deudores por Anticipos de la Tesorería a Corto Plazo	6,032.00	-	Provisiones a Corto Plazo	-	-
Préstamos Otorgados a Corto Plazo	-	-	Otros Pasivos a Corto Plazo	-	-
	-	-	Total de Pasivos Circulantes	4,461,714.00	3,296,508.00
	-	-	Pasivo No Circulante		
Otros Derechos a Recibir Efectivo o Equivalentes a Corto Plazo	2,125.00	-	Cuentas por Pagar a Largo Plazo	-	-

Dependencia: Secretaría de Turismo
Sección: Fideicomiso Balneario Agua

Derechos a Recibir Bienes o Servicios	-	-	Documentos por Pagar a Largo Plazo	-	-
Ant. a Proveedores por Adq. de Bienes y Prest. de Serv. a Corto Plazo	-	-	Deuda Pública a Largo Plazo	-	-
Ant. a Proveedores por Adq. de Bienes Inm. y Muebles a Corto Plazo	-	-	Pasivos Diferidos a Largo Plazo	-	-
Ant. a Proveedores por Adq. de Bienes Intangibles a Corto Plazo	-	-	Fondos y Bienes de Terceros en Garantía y/o en Administración a Largo Plazo	-	-
Anticipo a Contratistas por Obras Públicas a Corto Plazo	-	-	Provisiones a Largo Plazo	-	-
Otros Derechos a Recibir Bienes o Servicios a Corto Plazo	-	-	Total de Pasivos No Circulantes	-	-
Otros Derechos a Recibir Bienes o Servicios a Corto Plazo	-	-	Total del Pasivo	4,461,714.00	3,296,508.00
Inventarios	-	-	HACIENDA PÚBLICA / PATRIMONIO		
Inventario de Mercancías para Venta	-	-	Hacienda Pública / Patrimonio Contribuido	2,004,151.00	2,004,151.00
Inventario de Mercancías Terminadas	-	-	Aportaciones	2,004,151.00	2,004,151.00
Inventario de Mercancías en Proceso de Elaboración	-	-	Donaciones de Capital	-	-
Inventario de Materias Primas, Mat. y Suministros para Producción	-	-	Actualización de la Hacienda Pública / Patrimonio	-	-
Bienes en Tránsito	-	-	Hacienda Pública / Patrimonio Generado	-3,259,702.00	478,491.00
Inventario de Materias Primas Materiales y Suministros para Producción	-	-	Resultados del Ejercicio (Ahorro / Desahorro)	-2,543,307.00	737,958.00
Almacenes	-	-	Resultados de Ejercicios Anteriores	-716,395.00	- 259,467.00
Estimación por Pérdida o Deterioro de Activos Circulante	-	-	Revalúos	-	-
Estimación. para Ctas. Incobrables por Derechos a Recibir Efectivo o Equivalentes	-	-	Reservas	-	-
Estimación por Deterioro de Inventarios	-	-	Rectificaciones de Resultados de Ejercicios Anteriores	-	-
Otros Activos Circulantes	-	-	Exceso o Insuficiencia en la Actualización de la Hacienda Pública /	-	-
Valores en Garantía	-	-	Patrimonio	-	-
Bienes en Garantía (excluye depósitos de fondos)	-	-	Resultado por Posición Monetaria	-	-
Bienes Deriv. de Embargos, Decom., Aseguramientos y Dación en Adquisición con Fondos de Terceros	-	-	Resultado por Tenencia de Activos no Monetarios	-	-
Total de Activos Circulantes	899,202.00	1,781,238.00	Total Hacienda Pública / Patrimonio	-1,255,551.00	2,482,642.00
Activo No Circulante			Total del Pasivo y Hacienda Pública / Patrimonio	3,206,163.00	5,779,150.00

Inversiones Financieras a Largo Plazo	-	-
Derechos a Recibir Efectivo o Equivalentes a Largo Plazo	43,851.00	43,851.00
Bienes Inmuebles, Infraestructura y Construcciones	2,228,687.00	2,949,372.00
Bienes Muebles	2,654,928.00	2,975,908.00
Activos Intangibles	-	102,979.00
Depreciación, Deterioro y Amortización Acumulada de Bienes	-2,620,505.00	-2,076,398.00
Activos Diferidos	-	2,200.00
Estimación por Pérdida o Deterioro de Activos no Circulante	-	-
Otros Activos no Circulantes	-	-
Total de Activos No Circulantes	2,306,961.00	3,997,912.00
Total del Activo	3,206,163.00	5,779,150.00

Estado de Actividades

Concepto	2023	2022	Concepto	2023	2022
INGRESOS Y OTROS BENEFICIOS			GASTOS Y OTRAS PÉRDIDAS		
Ingresos de la Gestión	9,433,526.00	9,659,951.00	Gastos de Funcionamiento	11,467,125.00	11,504,886.00
Impuestos	-	-	Servicios Personales	9,689,056.00	9,621,645.00
Cuotas y Aportaciones de Seguridad Social	-	-	Materiales y Suministros	446,397.00	668,271.00
Contribuciones de Mejoras	-	-	Servicios Generales	1,331,672.00	1,214,970.00
Derechos	-	-	Transferencias, Asignaciones, Subsidios y Otras Ayudas	-	-
Productos	-	-	Transferencias Internas y Asignaciones al Sector Público	-	-
Aprovechamientos	-	-	Transferencias al Resto del Sector Público	-	-
Ingresos por Venta de Bienes y Prestación de Servicios	9,433,526.00	9,659,951.00	Subsidios y Subvenciones	-	-
Participaciones, Aportaciones, Convenios, Incentivos Derivados de la Colaboración Fiscal, Fondos Distintos de Aportaciones, Transferencias, Asignaciones, Subsidios y Subvenciones, y Pensiones y Jubilaciones	-	2,970,491.00	Ayudas Sociales	-	-
Participaciones, Aportaciones, Convenios, Incentivos Derivados de la Colaboración Fiscal y Fondos Distintos de Aportaciones	-	-	Pensiones y Jubilaciones	-	-
Transferencias, Asignaciones, Subsidios y Subvenciones, y Pensiones y Jubilaciones	-	2,970,491.00	Transferencias a Fideicomisos, Mandatos y Contratos Análogos	-	-
Otros Ingresos y Beneficios	80.00	243.00	Transferencias a la Seguridad Social	-	-
Ingresos Financieros	-	243.00	Donativos	-	-
Incremento por Variación de Inventarios	-	-	Transferencias al Exterior	-	-
Disminución del Exceso de Estimaciones por Pérdida o Deterioro u Obsolescencia	-	-	Participaciones y Aportaciones	-	-
			Participaciones	-	-
			Aportaciones	-	-
			Convenios	-	-
			Intereses, Comisiones y Otros Gastos de la Deuda Pública	-	-

Efectivo y Equivalentes				
Bancos y Tesorería				
Banorte Sindicato 1190592153	66,323.00	166,418.00	117,571.00	115,170.00
Banorte Apoyos 2022 1213716344	1,653,400.00	-	1,653,400.00	-
Banorte Ingresos 1213717172	-	12,088,794.00	11,468,476.00	620,318.00
Banamex 7011-6342349	- 2,500.00	-	-	- 2,500.00
Banamex 7011-5786146	9,251.00	23,529.00	32,780.00	-
Banamex Caja de ahorro 7011-6470568	3.00	-	3.00	-
Banorte Ingresos 119526813	12,547.00	-	12,547.00	-
Banorte Egresos 1190584608	- 7,279.00	12,333,580.00	12,201,981.00	124,320.00
Total	1,731,745.00	24,612,321.00	25,486,758.00	857,308.00

NOTA DERECHOS A RECIBIR EFECTIVO O EQUIVALENTES

EL saldo de \$8,158.00 (Ocho mil ciento cincuenta y ocho pesos 00/100 M.N) se integra por las contribuciones a favor, tales como derechos por cobrar, subsidio al empleo, IVA pendiente de acreditar, IVA a favor e ISR a favor.

Derechos a Recibir Efectivo o Equivalentes				
Iva Acreditable	-	225,663.00	225,663.00	-
Derechos por Cobrar	841.00	9,433,526.00	9,433,551.00	816.00
Subsidio al empleo	-1,274.00	403.00	21,785.00	-22,656.00
Iva Pendiente de Acreditar	18,511.00	241,667.00	234,036.00	26,142.00
Iva a Favor	1,127.00	-	-	1,127.00
I.S.R a favor	604.00	-	-	604.00
Impuestos a Favor IVA	2,125.00	-	-	2,125.00
Total	21,934.00	9,901,259.00	9,915,035.00	8,158.00

NOTA ALMACENES

Bienes Disponibles para su Transformación o consumo (Almacén)

Almacén

Los materiales y suministros que se adquieren se encuentran en resguardo en el almacén, estos materiales y suministros son utilizados para dar mantenimiento a las instalaciones, se refleja un saldo constituido como se muestra a continuación.

Almacenes				
Total	-	-	-	-

Activo No Circulante

Nota Derechos a Recibir Efectivo o Equivalentes a Largo Plazo

Esta cuenta representa la exigibilidad que tiene el fideicomiso de recibir efectivo en un tiempo estimado mayor a tres meses, el cual se clasifica para Largo Plazo, esta cuenta se integra de la siguiente manera:

Activo No Circulante				
Derechos a Recibir Efectivo o Equivalentes a Largo Plazo				
Rosa Galaviz Munguia	368.00	-	-	368.00
Sindicato de Empleados y Trabajadores del Balneario Agua Hedionda	43,483.00	-	-	43,483.00
Total	43,851.00	-	-	43,851.00

Bienes Muebles, Inmuebles e Intangibles

Nota Bienes Inmuebles, Infraestructura y Construcciones en Proceso

La cuenta de Terrenos tiene un saldo contable de \$1,168,806.00 (Un millón ciento sesenta y ocho mil ochocientos seis pesos 00/100 M.N.) y el rubro de Infraestructura corresponde a amortizaciones y mejoras que se hicieron en las instalaciones del balneario tales como:

- Cancha de Futbol con pasto sintético.
- Instalación de baños de vapor y sauna.
- Instalación de Sistema de riego por aspersión.
- Instalación de una pista de jogging
- Mejoramiento de pisos de áreas grises.
- Mejoramiento de entrada principal
- Equipamiento Spa
- Mejoramiento en Albercas Familiares
- Mejoramiento en Baños para discapacitados
- Equipamiento para gimnasio
- Adaptación para instalar una Turbina Generador de energía eléctrica.

Activo No Circulante				
Bienes Inmuebles, Infraestructura y Const. En Proceso				
Terrenos	1,168,806.00	-	-	1,168,806.00
Remodelación Alberca Mediana	173,806.00	-	-	173,806.00
Mesas y Bancas de Concreto	40,500.00	23,996.00	-	64,496.00
Mesas de Concreto armada	23,996.00	-	23,996.00	-
Obras Separación de Aguas Residuales	507,376.00	-	-	507,376.00
Pavimentación carretera Acceso	699,903.00	-	-	699,903.00
Chapoteadero	150,859.00	-	-	150,859.00
Albercas Privadas	913,612.00	-	-	913,612.00
Edificio Principal	762,215.00	-	-	762,215.00
Rehabilitación Tubo de Desfogue	169,916.00	-	-	169,916.00
Terraza Principal	729,358.00	-	-	729,358.00
Alberca Principal	2,136,957.00	-	-	2,136,957.00
Muro de Contención los Sabinos	480,345.00	302,163.00	-	782,508.00
Muro de Contención Sabinos 2	302,163.00	-	302,163.00	-
Sistema de Riego por Aspersión	47,938.00	-	-	47,938.00
Sauna y Vapor	436,563.00	-	-	436,563.00

Dependencia: Secretaría de Turismo
Sección: Fideicomiso Balneario Agua

Planta Baja	268,661.00	-	-	268,661.00
Sanitarios	15,115.00	-	-	15,115.00
Entrada Principal	245,650.00	-	-	245,650.00
Andadores	90,322.00	-	-	90,322.00
SPA	15,095.00	-	-	15,095.00
Cancha de Fut Bol	-	12,275.00	-	12,275.00
Micro Eléctrica	-	38,249.00	-	38,249.00
Obras Separación De Aguas Residuales	- 509,448.00	2,072.00	-	- 507,376.00
Pavimentación Carretera de Acceso	- 707,073.00	7,170.00	-	- 699,903.00
Mesas de Concreto Armado	- 64,476.00	-	20.00	- 64,496.00
Remodelación Alberca Mediana	- 174,943.00	1,137.00	-	- 173,806.00
Remodelación Chapoteadero	- 140,875.00	629.00	9,955.00	- 150,201.00
Albercas Privadas	- 859,504.00	119,979.00	45,681.00	- 785,206.00
Edificio Principal	- 699,437.00	-	48,601.00	- 748,038.00
Rehabilitación Tubo Desfogue	- 122,481.00	-	26,196.00	- 148,677.00
Terraza Principal	- 607,974.00	13,791.00	36,468.00	- 630,651.00
Reparación Alberca Principal	- 1,720,383.00	-	390,400.00	- 2,110,783.00
Muro de contención Sabinos	- 400,426.00	-	149,933.00	- 550,359.00
Planta Baja	- 125,983.00	-	18,368.00	- 144,351.00
Sanitarios	- 7,432.00	994.00	1,875.00	- 8,313.00
Cancha de Fut Bol	- 12,275.00	-	-	- 12,275.00
Sauna y Vapor	- 187,127.00	-	39,741.00	- 226,868.00
Sistema de Riego por Aspersión	- 22,263.00	-	2,732.00	- 24,995.00
Andadores	- 36,419.00	-	9,972.00	- 46,391.00
Escalera Entrada Principal	- 63,411.00	-	59,635.00	- 123,046.00
SPA	- 6,101.00	-	908.00	- 7,009.00
Micro Eléctrica	38,249.00	-	76,497.00	- 38,248.00
Total	2,949,374.00	196,296.00	916,982.00	2,228,688.00

En los Estados Financieros no se presentan valores del Edificio.

Se solicitó a la Comisión de Avalúos de Bienes del Estado de Morelos (C.A.B.E.), emitir el avalúo que contenga los datos reales actualizados de las instalaciones del Balneario Agua Hedionda:

Avalúo de Terrenos y construcción	Valor Comercial
Albercas Privadas	\$6,598,283.50 (Seis millones quinientos noventa y ocho mil doscientos ochenta y tres pesos 50/100 M.N.)
Balneario Agua Hedionda	\$65,342,971.84 (Sesenta y cinco millones trescientos cuarenta y dos mil novecientos setenta y uno pesos 84/100 M.N.)

Activo No Circulante				
Bienes Muebles				
Mobiliario y Equipo de Administración	1,018,599.00	-	293,269.00	725,330.00

Mobiliario y Equipo Educativo y Recreativo	119,834.00	-	10,211.00	109,623.00
Equipo de Transporte	182,931.00	-	-	182,931.00
Maquinaria, Otros Equipos y Herramientas	1,654,544.00	19,365.00	36,865.00	1,637,044.00
Total	2,975,908.00	19,365.00	340,345.00	2,654,928.00

NOTA ACTIVOS INTANGIBLES

La integración del rubro de Activos Intangibles es como a continuación se refleja:

Activo No Circulante				
Activos Intangibles				
Software	100,479.00	-	100,479.00	-
Licencias	2,500.00	-	2,500.00	-
Total	102,979.00	-	102,979.00	-

NOTA DEPRECIACIÓN, DETERIORO Y AMORTIZACIÓN ACUMULADA DE BIENES

De conformidad con las principales reglas de Registro y Valoración del Patrimonio (elementos generales), los bienes muebles, se deprecian aplicando el método de depreciación en línea recta; considerando la vida útil de los bienes muebles.

Al 31 de diciembre de 2023, los bienes muebles tienen un saldo acumulado de depreciación por la cantidad de \$ -2,620,504.00 (Dos millones seiscientos veinte un mil y quinientos cuatro pesos 00/100 M.N.).

Activo No Circulante				
Depreciación, Deterioro y Amortización Acumulada de Bienes				
Depreciación Acumulada de Bienes Muebles	- 2,071,174.00	1,109,330.00	1,658,661.00	- 2,620,505.00
Amortización Acumulada de Activos Intangibles	- 5,223.00	16,715.00	11,491.00	1.00
Total	- 2,076,397.00	1,126,045.00	1,670,152.00	- 2,620,504.00

A partir del 1 de enero del año 2015, se estima la vida útil de los bienes de conformidad con las principales reglas de Registro y Valoración del Patrimonio (elementos generales) publicadas en el Diario Oficial de la Federación (DOF) el 27 de diciembre de 2010 y con las Reglas Específicas del Registro y Valoración del Patrimonio publicadas en el DOF el 13 de diciembre de 2011, para la estimación de la vida útil de un bien se aplica el criterio establecido en la "Guía de Vida Útil Estimada y Porcentajes de Depreciación".

Estimación y deterioros

Cuando se dé el supuesto dependiendo de la causa del deterioro se procederá conforme lo señale la normatividad correspondiente, cuando el deterioro es por causa del uso normal se levanta un acta circunstanciada en el cual interviene el órgano interno de control y el titular de la dirección general del Fideicomiso.

NOTA PASIVO:

Cuentas Por Pagar A Corto Plazo Al 31 de diciembre de 2023.

Cuentas por pagar a corto plazo

A continuación, se presenta la integración del saldo por pagar menor a 365 días, presentando el saldo del Pasivo por Pagar a corto plazo:

Pasivo a Corto Plazo				
Otras Cuentas por Pagar a Corto Plazo				
Servicios Personales por Pagar a Corto Plazo				
Remuneración por pagar al Personal de carácter permanente a CP	- 265,597.00	6,513,777.00	6,510,397.00	- 262,217.00
Remuneraciones Adicionales y Especiales por Pagar a CP	- 680,552.00	1,783,728.00	1,149,201.00	- 46,025.00
Otras prestaciones sociales y económicas por pagar a CP	- 78,583.00	725,284.00	646,700.00	1.00
Total	- 1,024,732.00	9,022,789.00	8,306,298.00	- 308,241.00
Proveedores por Pagar a Corto Plazo				
El Mago	1,535.00	-	1,535.00	-
Comisión Federal De Electricidad	- 2,757.00	339,791.00	339,496.00	- 2,462.00
Sindicato de Empleados y Trabajadores del Balneario Agua Hedionda	- 4,896.00	-	-	- 4,896.00
Reciclaje Ecologico Integral Cabrera	-	62,486.00	62,486.00	-
Nance Pantoja López	- 8,932.00	63,504.00	54,572.00	-
Alejandro Luna Maldonado	- 21,145.00	60,000.00	40,000.00	- 1,145.00
Total	- 36,195.00	525,781.00	498,089.00	- 8,503.00
Retenciones y Contribuciones por Pagar a Corto Plazo				
10% ISR Retenido	- 23.00	-	3,813.00	- 3,836.00
10.66 Iva Retenido	- 4,295.00	18,017.00	20,520.00	- 6,798.00
Detención ISR Salarios	- 148,855.00	499,808.00	452,317.00	- 101,364.00
IMSS	- 108,355.00	1,141,251.00	1,223,958.00	- 191,062.00
Impuestos Sobre Nómina y Otros que Deriven de una Relación Laboral por Pagar a CP	- 38,366.00	68,390.00	53,519.00	- 23,495.00
Infonavit	- 16,230.00	149,089.00	163,696.00	- 30,837.00
Iva x Pagar	- 176,460.00	321,983.00	363,507.00	- 217,984.00
Iva Traslado	5.00	434,330.00	434,335.00	-
Impuesto 2.5% sobre explotación Balneario	- 23,708.00	156,820.00	173,818.00	- 40,706.00
IMSS por pagar	- 100,975.00	-	-	- 100,975.00
ISR Retenido RESICO	- 719.00	2,914.00	9,798.00	- 7,603.00
Impuestos retenidos bancos	- 3.00	3.00	-	-
Total	- 617,984.00	2,792,605.00	2,899,281.00	- 724,660.00
Acreedores Diversos	- 1,548,651.00	4,618,534.00	6,416,365.00	- 3,346,482.00
Fonacot	- 7,879.00	226,306.00	221,678.00	- 3,251.00
Crédito Infonavit	- 3,820.00	-	-	- 3,820.00
Detención de Cuotas Sindicales	- 24,480.00	49,396.00	53,618.00	- 28,702.00
Pensión Alimenticia	- 25,802.00	140,014.00	147,228.00	- 33,016.00
Adeudos De Ejercicios Fiscales Anteriores	- 6,966.00	-	- 1,925.00	- 5,041.00
Total	- 1,617,598.00	5,034,250.00	6,836,964.00	- 3,420,312.00

NOTA PATRIMONIO

Al cierre del 4to trimestre del ejercicio 2023, el Patrimonio es por \$74,466.00 (Setenta y cuatro mil cuatrocientos sesenta y seis Pesos 00/100 M.N), el cual se encuentra totalmente suscrito y aportado en la constitución de este fideicomiso, integrándose de la siguiente forma:

Hacienda Pública / Patrimonio Contribuido				
Contribuido				
Aportaciones	-2,004,151.00	-	-	-2,004,151.00
Total	-2,004,151.00	-	-	-2,004,151.00

NOTA HACIENDA PÚBLICA /PATRIMONIO GENERADO

Hacienda Pública/Patrimonio Contribuido				
Generado del Ejercicio				
Resultado del Ejercicio	-	2,543,307.00	-	2,543,307.00
Total	-	2,543,307.00	-	2,543,307.00
Generado de Ejercicios Anteriores				
Ejercicios Años Anteriores	- 2,094,746.00	1,181,165.00	-	- 913,581.00
Ejercicio 2001	- 2,337,323.00	-	-	- 2,337,323.00
Ejercicio 2002	- 2,357,336.00	-	-	- 2,357,336.00
Ejercicio 2003	- 128,752.00	-	-	- 128,752.00
Ejercicio 2004	- 224,965.00	-	-	- 224,965.00
Ejercicio 2005	- 626,766.00	-	-	- 626,766.00
Ejercicio 2006	- 347,849.00	-	-	- 347,849.00
Ejercicio 2007	- 1,369,118.00	-	-	- 1,369,118.00
Ejercicio 2008	- 1,708,065.00	-	-	- 1,708,065.00
Ejercicio 2009	- 104,572.00	-	-	- 104,572.00
Ejercicio 2010	2,354,935.00	-	-	2,354,935.00
Ejercicio 2011	2,303,201.00	-	-	2,303,201.00
Ejercicio 2012	1,052,976.00	-	-	1,052,976.00
Ejercicio 2013	340,923.00	-	-	340,923.00
Resultado del Ejercicio 2014	- 586,202.00	-	-	- 586,202.00
Resultado del Ejercicio 2015	- 920,129.00	-	-	- 920,129.00
Resultado de Ejercicio 2016	- 831,757.00	-	-	- 831,757.00
Resultado de Ejercicio 2017	1,013,387.00	-	-	1,013,387.00
Resultado de Ejercicio 2018	3,734,523.00	-	-	3,734,523.00
Resultado de Ejercicio 2019	- 250,916.00	-	-	- 250,916.00
Resultado de Ejercicio 2020	1,930,659.00	-	-	1,930,659.00
Resultado de Ejercicio 2021	1,417,357.00	-	-	1,417,357.00
Resultado del Ejercicio 2022	- 737,960.00	-	- 13,724.00	- 724,236.00
Total	- 478,495.00	1,181,165.00	- 13,724.00	716,394.00

NOTA INGRESOS DE GESTIÓN

Ingresos				
Ingresos				
Admisión Adultos	-	-	4,823,754.00	-4,823,754.00
Admisión Niños	-	-	423,327.00	-423,327.00
Admisión Tarjeta Club	-	-	100,136.00	-100,136.00
Admisión Descuento Convenio	-	-	44,838.00	-44,838.00
Admisión Descuento Excursión	-	-	61,859.00	-61,859.00
Admisión descuento Promociones	-	-	921,715.00	-921,715.00
Admisión Descuento INAPAM	-	-	324,176.00	-324,176.00
Alquiler Albercas Privadas	-	-	605,890.00	-605,890.00
Alquiler Tinas De Hidromasaje	-	-	48,707.00	-48,707.00
Alquiler Vestidores Familiares	-	-	821,358.00	-821,358.00
Alquiler Lockers	-	-	13,508.00	-13,508.00
Spa	-	-	12,931.00	-12,931.00
Club Ranas	-	-	1,537.00	-1,537.00
Renta de Barra y Bodega	-	-	51,724.00	-51,724.00
Visita Vapor y Sauna	-	-	14,741.00	-14,741.00
Venta de Helados	-	-	49,945.00	-49,945.00
Trajes de Baño y Artículos de Playa	-	-	74,917.00	-74,917.00
Rentas eventos especiales	-	-	42,000.00	-42,000.00
Cafetería	-	-	124,138.00	-124,138.00
Indemnización Aseguradora	-	-	9,013.00	-9,013.00
Renta de Mesas y Sillas	-	-	846,082.00	-846,082.00
Aportación Negocio del Sindicato Energía Eléctrica	-	-	8,621.00	-8,621.00
Club Nutrias	-	-	6,829.00	-6,829.00
Club Patos	-	-	1,780.00	-1,780.00
Total	-	-	9,433,526.00	-9,433,526.00

Ingresos				
Otros Ingresos y Beneficios				
Otros Ingresos y Beneficios Varios	-	-	80.00	- 80.00
Total	-	-	80.00	- 80.00

NOTA REMUNERACIONES AL PERSONAL DE CARÁCTER PERMANENTE

Remuneraciones al Personal de Carácter Permanente				
Remuneraciones al Personal				
Sueldo Base al Personal Administrativo y Sindicalizado.	-	4,207,670.00	-	4,207,670.00
Total	-	4,207,670.00	-	4,207,670.00

NOTA REMUNERACIONES AL PERSONAL DE CARÁCTER TRANSITORIO

Remuneraciones al Personal de Carácter Transitorio	-	32,466.00	-	32,466.00
----------------------------------------------------	---	-----------	---	-----------

NOTA REMUNERACIONES ADICIONALES AL PERSONAL

REMUNERACIONES ADICIONALES AL PERSONAL				
Primas de Vacaciones, Dominicales y Gratificaciones de Fin de Año				
Primas Por Años de Servicios Efectivos	-	48,490.00	-	48,490.00
Primas de Vacaciones, Dominicales y Gratificaciones de Fin de Año	-	1,149,082.00	-	1,149,082.00
Horas Extraordinarias	-	83,226.00	-	83,226.00
Total	-	1,280,798.00	-	1,280,798.00

NOTA SEGURIDAD SOCIAL

Seguridad Social				
Seguridad Social Personal Administrativo	-	909,975.00	-	909,975.00
Seguridad Social al Personal Sindicalizado	-	329,545.00	-	329,545.00
Total	-	1,239,520.00	-	1,239,520.00

NOTA OTRAS PRESTACIONES SOCIALES Y ECONÓMICAS

Otras Prestaciones Sociales y Económicas				
Otras Prestaciones Sociales Económicas Personal Admvo.				
Prestaciones y Haberes de Retiro	-	1,700.00	-	1,700.00
Otras Prestaciones Sociales y Económicas Pers. Sindicalizado	-	2,209,781.00	-	2,209,781.00
Total	-	2,211,481.00	-	2,211,481.00

NOTA PAGO DE ESTÍMULOS A SERVIDORES PÚBLICOS

Pago de Estímulos a Servidores Públicos				
Previsiones personales Administrativo				
Vales de Despensa	-	2,936.00	-	2,936.00
Total	-	2,936.00	-	2,936.00
Previsiones Personal Sindicalizado				
Vales de Despensa	-	648,132.00	-	648,132.00
Premio de Puntualidad	-	24,000.00	-	24,000.00
Aportación Caja de Ahorro	-	4,510.00	-	4,510.00
Total	-	676,642.00	-	676,642.00

NOTA IMPUESTOS SOBRE NÓMINAS Y OTROS QUE SE DERIVEN DE UNA RELACIÓN LABORAL

Impuestos Sobre Nóminas y Otros que se Deriven de una Relación Laboral				
Impuesto Sobre Nominas				
Impuesto Sobre Nominas	-	37,544.00	-	37,544.00
Total	-	37,544.00	-	37,544.00

NOTA MATERIALES DE ADMINISTRACIÓN, EMISIÓN DE DOCUMENTOS Y ARTÍCULOS OFICIALES

Materiales de Administración, Emisión de Documentos y Artículos Oficiales				
Materiales, Útiles y Equipos Menor de Oficina	-	49,222.00	-	49,222.00
Materiales y Útiles De Impresión y Reproducción	-	7,949.00	-	7,949.00
Mat. Útiles y Equipo Menor de Tec de In	-	5,172.00	-	5,172.00
Material de Limpieza Gastos	-	43,199.00	-	43,199.00
Total	-	105,542.00	-	105,542.00

NOTA ALIMENTOS Y UTENSILIOS

Alimentos y Utensilios				
Productos de Alimentos para Personas	-	6,769.00	-	6,769.00
Total	-	6,769.00	-	6,769.00

NOTA MATERIALES Y ARTÍCULOS DE CONSTRUCCIÓN Y DE REPARACIÓN

Materiales y Artículos de Construcción y de Reparación				
Productos Minerales no Metálicos	-	2,347.00	-	2,347.00
Cemento y Productos de Concreto	-	10,311.00	-	10,311.00
Material Eléctrico y Electrónico	-	14,128.00	-	14,128.00
Artículos y Materiales para la Construcción	-	11,860.00	-	11,860.00
Materiales Complementarios	-	2,994.00	-	2,994.00
Otros Materiales y Artículos Const. y Reparación	-	73,070.00	-	73,070.00
Total	-	114,710.00	-	114,710.00

NOTA PRODUCTOS QUÍMICOS, FARMACÉUTICOS Y DE LABORATORIO

Productos Químicos, Farmacéuticos y de Laboratorio				
Medicinas y Productos Farmacéuticos	-	4,105.00	-	4,105.00
Fibras, Sintéticas, Hules, Plásticos y Derivados	-	556.00	-	556.00
Otros Productos Químicos	-	109,693.00	-	109,693.00
Total	-	114,354.00	-	114,354.00

NOTA COMBUSTIBLES, LUBRICANTES Y ADITIVOS

Combustibles, Lubricantes y Aditivos				
Combustible, Lubricantes y Aditivos Gastos	-	69,251.00	-	69,251.00
Total	-	69,251.00	-	69,251.00

NOTA VESTUARIO, BLANCOS, PRENDAS DE PROTECCIÓN Y ARTÍCULOS DEPORTIVOS

Vestuario, Blancos, Prendas de Protección y Artículos Deportivos				
Vestuario y Uniformes	-	24,437.00	-	24,437.00
Prendas de Seguridad y Protección Personal	-	66.00	-	66.00
Total	-	24,503.00	-	24,503.00

NOTA HERRAMIENTAS, REFACCIONES Y ACCESORIOS MENORES

Herramientas, Refacciones y Accesorios Menores				
Refacciones y Accesorios Menores de Mobiliario y Equipo	-	4,740.00	-	4,740.00
Refacciones y Accesorios Menores de Maquinaria Y otros	-	3,098.00	-	3,098.00
Refacciones y Accesorios Menores de Otros BIENES	-	3,431.00	-	3,431.00
Total	-	11,269.00	-	11,269.00

NOTA SERVICIOS BÁSICOS

Servicios Básicos				
Energía Eléctrica	-	295,924.00	-	295,924.00
Gas	-	8,555.00	-	8,555.00
Telefonía Tradicional	-	31,021.00	-	31,021.00
Servicio de Acceso de Int. de Redes	-	27,447.00	-	27,447.00
Total	-	362,947.00	-	362,947.00

NOTA ARRENDAMIENTO

Servicios de Arrendamiento				
Arrendamiento de Mobiliario y Equipo de Administración	-	37,874.00	-	37,874.00
Otros Arrendamientos	-	7,135.00	-	7,135.00
Total	-	45,009.00	-	45,009.00

NOTA SERVICIOS PROFESIONALES, CIENTÍFICOS Y TÉCNICOS Y OTROS SERVICIOS

Servicios Profesionales, Científicos y Técnicos y Otros Servicios				
Servicios Legales de Contabilidad de Auditoria	-	271,922.00	-	271,922.00
Servicios de Con. Admón., Proceso Te	-	53,552.00	-	53,552.00
Servicios de Capacitación	-	2,030.00	-	2,030.00
Servicios Profesionales Científicos y TEC. Int	-	3,000.00	-	3,000.00
Total	-	330,504.00	-	330,504.00

NOTA SERVICIO FINANCIEROS, BANCARIOS Y COMERCIALES

Servicio Financieros, Bancarios y Comerciales				
Servicio Financieros, Bancarios	-	58,031.00	-	58,031.00
Seguros de Bienes Patrimoniales	-	8,089.00	-	8,089.00
Total	-	66,120.00	-	66,120.00

NOTA SERVICIOS DE INSTALACIÓN, REPARACIÓN, MANTENIMIENTO Y CONSERVACIÓN

Servicios de Instalación, Reparación, Mantenimiento y Conservación				
Cons. y Mantenimiento Menor de Inmueble	-	71,931.00	-	71,931.00
Instalación, Reparación, Mantenimiento de Mobiliario y Equipo	-	27,855.00	-	27,855.00
Instalaciones, Reparación y Mantenimiento de Equipo de Computo	-	5,944.00	-	5,944.00
Instalación, Reparación y Mantenimiento de Maquinaria, Otros Equipos	-	48,706.00	-	48,706.00
Servicio de Limpieza y Manejo de Desechos	-	67,176.00	-	67,176.00
Total	-	221,612.00	-	221,612.00

NOTA SERVICIOS DE COMUNICACIÓN SOCIAL Y PUBLICIDAD

Servicios de Traslado y Viáticos				
Difusión por Radio, TV, y Otros Medios de Venta	-	13,307.00	-	13,307.00
Total	-	13,307.00	-	13,307.00

NOTA SERVICIOS DE TRASLADO Y VIÁTICOS

Servicios de Traslado y Viáticos				
Pasajes Terrestres	-	18,316.00	-	18,316.00
Otros Servicios de Traslado y Hospedaje	-	499.00	-	499.00
Total	-	18,815.00	-	18,815.00

NOTA OTROS SERVICIOS GENERALES

Otros Servicios Generales				
Impuestos y Derechos	-	268,859.00	-	268,859.00
Total	-	268,859.00	-	268,859.00

NOTA DEPRECIACIÓN DE BIENES INMUEBLES

Depreciación de Bienes Inmuebles				
Depreciación de Bienes Inmuebles				
Remodelación Chapoteadero Gastos	-	6,914.00	-	6,914.00
Albercas Privadas Gastos	-	45,681.00	-	45,681.00
Edificio Principal Gastos	-	38,111.00	-	38,111.00
Rehabilitación tubo de desfogage Gastos	-	8,496.00	-	8,496.00
Terraza Principal Gastos	-	36,468.00	-	36,468.00

Dependencia: Secretaría de Turismo
Sección: Fideicomiso Balneario Agua

Reparación Alberca Principal Gastos	-	106,848.00	-	106,848.00
Muro de Contención los Sabinos Gastos	-	39,125.00	-	39,125.00
Planta Baja Gastos	-	13,433.00	-	13,433.00
Sanitarios Gastos	-	756.00	-	756.00
Sauna y Vapor Gastos	-	21,828.00	-	21,828.00
Sistema de Riego por Aspersión Gastos	-	2,197.00	-	2,197.00
Andadores Gastos	-	4,516.00	-	4,516.00
Escalera de Entrada Principal Gastos	-	12,283.00	-	12,283.00
Spa Gastos	-	692.00	-	692.00
Total	-	337,348.00	-	337,348.00

NOTA DEPRECIACIÓN DE BIENES MUEBLES

Depreciación de Bienes Muebles				
Equipo de Computo	-	8,344.00	-	8,344.00
Mobiliario y Equipo de Oficina	-	8,374.00	-	8,374.00
Maquinaria y Equipo de Herramienta	-	143,498.00	-	143,498.00
Total	-	160,216.00	-	160,216.00

NOTA AMORTIZACIÓN DE ACTIVOS INTANGIBLES

Amortización de Activos Intangibles				
Equipo de Oficina	-	11,491.00	-	11,491.00
Maquinaria Herramienta y Mobiliario	-	-	-	-
Total	-	11,491.00	-	11,491.00

NOTAS AL ESTADO DE VARIACIÓN EN LA HACIENDA PÚBLICA

Concepto	Hacienda Pública/Patrimonio Contribuido	Hacienda Pública/Patrimonio Generado de Ejercicios Anteriores	Hacienda Pública/Patrimonio Generado del Ejercicio	Exceso o Insuficiencia en la Actualización de la Hacienda Pública /Patrimonio	TOTAL
Hacienda Pública / Patrimonio Contribuido Neto de 2022	2,004,151.00	-	-	-	- 2,004,151.00
Aportaciones	2,004,151.00	-	-	-	- 2,004,151.00
Donaciones de Capital	-	-	-	-	-
Actualización de la Hacienda Pública / Patrimonio	-	-	-	-	-
Hacienda Pública / Patrimonio Generado Neto de 2022	-	-259,467.00	737,958.00	-	- 478,491.00
Resultados del Ejercicio (Ahorro / Desahorro)	-	-	737,958.00	-	- 737,958.00
Resultados de Ejercicios Anteriores	-	-259,467.00	-	-	- -259,467.00
Revalúos	-	-	-	-	-
Reservas	-	-	-	-	-
Rectificaciones de Resultados de Ejercicios Anteriores	-	-	-	-	-
Exceso o Insuficiencia en la Actualización de la Hacienda Pública / Patrimonio Neto de 2022	-	-	-	-	-
Resultado por Posición Monetaria	-	-	-	-	-
Resultado por Tenencia de Activos no Monetarios	-	-	-	-	-
Hacienda Pública / Patrimonio Neto Final de 2022	2,004,151.00	-259,467.00	737,958.00	-	- 2,482,642.00
Cambios en la Hacienda Pública / Patrimonio Contribuido Neto de 2022	-	-	-	-	-
Aportaciones	-	-	-	-	-
Donaciones de Capital	-	-	-	-	-
Actualización de la Hacienda Pública / Patrimonio	-	-	-	-	-
Variaciones de la Hacienda Pública / Patrimonio Generado Neto de 2023	-	724,237.00	-3,281,345.00	-	- 2,557,108.00
Resultados del Ejercicio (Ahorro / Desahorro)	-	-	-2,543,387.00	-	- 2,543,387.00
Resultados de Ejercicios Anteriores	-	- 456,928.00	-737,958.00	-	- 1,194,886.00
Revalúos	-	-	-	-	-
Reservas	-	-	-	-	-
Rectificaciones de Resultados de Ejercicios Anteriores	-	-	-	-	-
Hacienda Pública / Patrimonio Neto Final de 2023	2,004,151.00	-716,395.00	-2,543,387.00	-	- 1,255,551.00

NOTAS AL ESTADO DE FLUJOS DE EFECTIVO

Efectivo y equivalentes

El análisis de los saldos inicial y final que figuran en la última parte del Estado de Flujo de Efectivo en la cuenta de efectivo y equivalentes es como sigue, con forme a las reglas establecidas e instrucciones giradas por la Secretaría de Hacienda las cifras representadas en el Flujo de Efectivo corresponden al 4to Trimestre 2023 y el 4to Trimestre 2022:

Concepto	2023	2022	Concepto	2023	2022
Flujo de Efectivo de las Actividades de Operación			Flujo de Efectivo de las Actividades de Inversión		
Origen	9,433,606.00	12,630,685.00	Origen	2,438,553.00	5,925,282.00
Impuestos	-	-	Bienes Inmuebles, Infraestructura y Construcciones en Proceso	-	2,949,373.00
Cuotas y Aportaciones de Seguridad Social	-	-	Bienes Muebles	-	2,975,909.00
Contribuciones de Mejoras	-	-	Otros Orígenes de Inversión	2,438,553.00	-
Derechos	-	-			
Productos	-	-	Aplicación	763,506.00	5,093,624.00
Aprovechamientos	-	-	Bienes Inmuebles, Infraestructura y Construcciones en Proceso	720,685.00	2,949,373.00
Ingresos por Venta de Bienes y Prestación de Servicios	9,433,526.00	9,659,951.00	Bienes Muebles	320,980.00	2,144,251.00
Participaciones, Aportaciones, Convenios, Incentivos Derivados de la Colaboración Fiscal, Fondos Distintos de Aportaciones, Transferencias, Asignaciones, Subsidios y Subvenciones, y Pensiones y Jubilaciones Transferencias, Asignaciones, Subsidios y Otras Ayudas	-	2,970,491.00	Otros Orígenes de Inversión	105,179.00	-
Otros Ingresos y Beneficios	80.00	243.00			
			Flujos Netos de Efectivo por Actividades de Inversión	1,291,709.00	831,658.00
Aplicación	11,976,913.00	11,892,727.00	Flujo de Efectivo de las Actividades del Financiamiento		
Servicios Personales	9,689,056.00	9,621,645.00	Origen		
Materiales y Suministros	446,397.00	668,271.00	Endeudamiento Neto	-	-
Servicios Generales	1,331,672.00	1,214,970.00	Interno	-	-
Transferencias Internas y Asignaciones al Sector Público	-	-	Externo	-	-
Transferencias al Resto del Sector Público	-	-	Otros Orígenes del Financiamiento	-	-
Subsidios y Subvenciones	-	-			
Ayudas Sociales	-	-	Aplicación		
Pensiones y Jubilaciones	-	-	Servicios de la Deuda	-	-
Transferencias a Fideicomisos, Mandatos y Contratos Análogos	-	-	Interno	-	-
Transferencias a la Seguridad Social	-	-	Externo	-	-
Donativos	-	-	Otros Orígenes del Financiamiento	-	-
Transferencias al Exterior	-	-			
Participaciones	-	-	Flujo Netos de Efectivo por Actividades de Financiamiento	-	-
Aportaciones	-	-			
Convenios	-	-	Incremento/Disminución Neta en el Efectivo y Equivalentes al Efectivo y Equivalentes al Inicio del Ejercicio	-1,251,598.00	1,569,616.00
Intereses de la Deuda Pública	-	-		1,759,305.00	189,689.00

Dependencia: Secretaría de Turismo
Sección: Fideicomiso Balneario Agua

			Efectivo y Equivalentes al Final del Ejercicio	507,707.00	1,759,305.00
Comisiones de la Deuda Pública	-	-			
Gastos de la Deuda Pública	-	-			
Costo por Coberturas	-	-			
Apoyos Financieros	-	-			
Otros Aplicaciones	509,788.00	387,841.00			

Flujos Netos de Efectivo por Actividades de Operación	-2,543,307.00	737,958.00
------------------------------------------------------------------	----------------------	-------------------

2) Presupuestarios

Conciliación entre los Ingresos Contables y Presupuestarios	
Correspondiente del 01 de enero al 31 de diciembre de 2023	
(cifras en pesos)	
Ingresos Presupuestarios	9,433,606.00
Más Ingresos Contables no Presupuestarios	-
Incremento por variación de inventarios	-
Disminución del exceso de estimaciones por pérdidas o deterioro u obsolescencia	-
Disminución del exceso de provisiones	-
Otros ingresos y Beneficios varios	-
Otros Ingresos contables no presupuestarios	-
Menos Ingresos presupuestarios no contables	-
Productos de capital	-
Aprovechamientos de Capital	-
Ingresos derivados de financiamiento	-
Otros ingresos presupuestarios no contables	-
Ingresos Contables	9,433,606.00

Fideicomiso Balneario Agua Hedionda	
Conciliación entre los Egresos Contables y Presupuestarios	
Correspondiente del 01 de enero al 31 de diciembre de 2023	
(cifras en pesos)	
Egresos presupuestarios	
Servicios Personales	9,627,840.00
Materiales y Suministros	440,415.00
Servicios Generales	1,171,777.00
Transferencias Asignaciones, Subsidios y Otras ayudas	-
Bienes Muebles, Inmuebles e intangibles	21,552
ADEFAS	-
Deprecaciones y Amortizaciones	-
TOTAL, EGRESOS PRESUPUESTARIOS	11,261,584.00
Menos Egresos Presupuestarios No Contables	-
Materias Primas y Materiales Ed Producción y Comercialización	-
Materiales y Suministros	-
Mobiliario y Equipo de Administración	-
Mas Egresos Contables no Presupuestarios	715,329.00
Deprecaciones	509,788.00
Otros	205,541.00
Mas Egresos Contables Presupuestarios	-
Herramientas menores	-
Bienes Inmuebles e intangibles	-
Menos Egresos Presupuestarios no Contables	-
Bienes Inmuebles e intangibles	-

Otros	-
ADEFAS	-
TOTAL, EGRESOS CONTABLES	11,976,913.00

NOTAS DE MEMORIA (CUENTAS DE ORDEN)

Las cuentas de orden se utilizan para registrar movimientos de valores que no afecten o modifiquen el balance del ente, sin embargo, su incorporación en libros es necesaria con fines de recordatorio contable, de control y en general sobre los aspectos administrativos, o bien para consignar sus derechos o responsabilidades contingentes que puedan o no presentarse en el futuro.

El saldo del pasivo contingente que correspondía al pago anticipado de los derechos fideicomisarios a los ejidatarios del núcleo ejidal Otilio Montaña, por el convenio de extinción del Fideicomiso Balneario Agua Hedionda, quedó concluido.

NOMBRE	SALDO	CARGO	ABONO	SALDO
ALCOCER RAMALES FEDERICO	500,000.00	500,000.00	-	-
ALCOCER GUTIÉRREZ BERNARDO	500,000.00	500,000.00	-	-
BARBA SALAZAR VIDAL	500,000.00	500,000.00	-	-
ÁVILA ARIAS EFRÉN	500,000.00	500,000.00	-	-
NÚÑEZ RENDÓN JUANA	500,000.00	500,000.00	-	-
PÉREZ RODRÍGUEZ ALDEGUNDA	500,000.00	500,000.00	-	-
URZUA FLORES FRANCISCA	500,000.00	500,000.00	-	-
VÁZQUEZ GUTIÉRREZ VALENTÍN	500,000.00	500,000.00	-	-
SALDO AL 31 de diciembre de 2023	4,000,000.00	4,000,000.00	-	-

Las cuentas que se manejan para efectos de este documento son las siguientes:

Cuentas de Orden Contables y Presupuestarias	
Presupuestarias	
(Cifras en pesos)	
Concepto	
Ley de Ingresos por Ejecutar	9,433,606.00
Ley de Ingresos Devengada	9,433,606.00
Ley de Ingresos Recaudada	9,433,606.00

Cuentas de Orden Contables y Presupuestarias	
Presupuestarias	
(Cifras en pesos)	
Concepto	
Presupuesto de Egresos Aprobado	15,662,918.00
Presupuesto de Egresos por ejercer	11,062,886.49
Modificaciones al Presupuesto de Egresos Aprobado	-1,519,188.00
Presupuesto de Egresos Comprometido	-
Presupuesto de Egresos Devengado	-
Presupuesto de Egresos Ejercido	11,261,584.00
Presupuesto de Egresos Pagado	11,057,395.00

b) NOTAS DE GESTIÓN ADMINISTRATIVA

El Fideicomiso Balneario Agua Hedionda, como organización debe verse, primero como una entidad auxiliar de la administración pública del Gobierno del Estado de Morelos, en virtud de los actos jurídicos de Derecho Público que le dieron origen y segundo, como una empresa que ofrece productos turísticos, por la naturaleza de los servicios que presta.

Podemos destacar que actualmente el Balneario Agua Hedionda, cuenta con una infraestructura asentada en 23,765 metros cuadrados y el principal recurso natural explotado es un manantial de aguas duras.

La evolución jurídica del Fideicomiso Balneario Agua Hedionda ha sido muy intensa, pues desde su creación, se han operado en su figura original una serie de cambios, que le fueron impuestos para obedecer a las transformaciones propias de la dinámica social, adecuando cada una de ellas a las circunstancias sociales, políticas, económicas y temporales de su entorno.

El Fideicomiso Balneario Agua Hedionda tiene como misión y visión lo siguiente:

MISIÓN

“Impulsar y Fortalecer la competitividad y posicionamiento del Balneario Agua Hedionda con el fin de consolidarlo como un destino turístico de calidad para los visitantes nacionales y extranjeros”.

VISIÓN

“Ser reconocido como el mejor balneario del país con servicios, eficientes y eficaces, con instalaciones modernas y funcionales, comprometidos a satisfacer las expectativas de los visitantes a precios accesibles”.

Dentro de los antecedentes más importantes podemos citar:

Con fecha 12 de mayo de 1943, se constituye El Fideicomiso entre el Gobierno Federal como Fideicomitente y el Banco Nacional Hipotecario Urbano y de Obras Públicas como Fiduciario, en virtud de existir acuerdo Presidencial del 1 de noviembre de 1942, en el que se concede al H. Ayuntamiento de Cuautla, un subsidio procedente de la explotación del Balneario Agua Hedionda para sufragar las obras de construcción del mercado de Cuautla, así como la compra de su red de distribución de agua potable y las que se destinen para servicios municipales.

Con fecha 15 de enero de 1976, el Gobierno Federal como Fideicomitente. Constituye siendo la institución Fiduciaria: Nacional Financiera, contrato de Fideicomiso que deja sin efecto el de 1943, en este nuevo instrumento se beneficia al núcleo ejidal Otilio Montaña, debiéndose crear empresas ejidales a través de Fideicomiso Fondo Nacional de Fomento Ejidal.

Con fecha 19 de enero de 1993, se publica en el Diario Oficial el Acuerdo Presidencial en el que se ordena la transferencia de los Derechos y Obligaciones que tiene la Federación en su carácter de Fideicomitente a favor del Gobierno del Estado de Morelos, convirtiéndose en el nuevo Fideicomitente y titular de todos los derechos.

Con fecha 15 de abril de 1993, se celebró Convenio Modificatorio del Contrato de Fideicomiso de 1976, para perfeccionar la transferencia del Balneario en beneficio del Gobierno del Estado de Morelos.

FIN DEL FIDEICOMISO: Hacer la entrega de utilidades al Núcleo Ejidal Otilio Montaña, de Cuautla, Morelos.

El Objeto del Fideicomiso se ve afectado por el Convenio de Extinción celebrado el día 4 del mes de agosto del año 2000, mediante el cual se acuerda la liquidación anticipada de los derechos fideicomisarios, hasta la fecha no se ha concluido.

OBLIGACIONES FISCALES:

- Régimen fiscal Balneario Sector Público, Persona moral con fines no lucrativos.
- Pago de Derechos de Agua (CONAGUA)
- Retenciones por pago de Servicios Profesionales por Honorarios 10% de ISR e IVA.
- Retenciones por pago de Servicios Subordinados: ISR, IMSS e INFONAVIT.
- Retención a Trabajadores con crédito de INFONAVIT y FONACOT.
- Entero del 16% del Impuesto al Valor Agregado, sobre actividades o preste servicios diversos a los de derecho público.
- Entero de las Cuotas Obrero-Patronales de IMSS, INFONAVIT y AFORE.
- Impuesto tasa del 2.5% Sobre la Explotación de Balnearios.
- Impuesto del 2% Sobre Nóminas.

Nota:

El fideicomiso Público Balneario Agua Hedionda, por las actividades por las cuáles obtenga recursos afines a su objeto y programas, para los cuáles fue creado, tales como las entradas al balneario, no estarán sujeta al cobro del Impuesto al Valor Agregado, ya que las actividades que desempeña son de ente público, y dan lugar al pago de derechos, los cuales se encuentran exentos, tanto para el fideicomiso, como para el beneficiado.

Cuando el Fideicomiso Público Balneario Agua Hedionda, realice actividades o preste servicios diversos a los de derecho público, tendrá la obligación de trasladar el Impuesto al Valor Agregado a la tasa general del 16%, a las personas, por el uso, goce o aprovechamiento del bien o servicio que se le presta, por la renta de albercas privadas, tinas de hidromasaje, vestidores familiares e individuales, lockers, locales, pisos, vapor y sauna, al no constituir derechos, servicios por los cuales resulta procedente el traslado del impuesto a los usuarios.

Bases de Preparación de los Estados Financieros

Los Estados Financieros del Fideicomiso Balneario Agua Hedionda del periodo comprendido del 01 de enero al 31 de diciembre del ejercicio fiscal 2023, contabilizan los eventos y las transacciones económicas cuantificables de las operaciones expresadas y contabilizadas en moneda nacional, producto de la gestión presupuestaria.

Los principios, criterios, normas y reglas específicas que rigen a la Contabilidad Gubernamental, de acuerdo con las mejores prácticas contables aplicables al Fideicomiso le otorgan sustento al registro de las operaciones y a la presentación de los Estados Financieros. Estas características facilitan a las instancias fiscalizadoras comprobar en las Áreas Centrales de Contabilidad la veracidad de los datos del ingreso y gastos públicos, así como de las operaciones de crédito público y de los fondos e inversiones.

El Estado de Situación Financiera Comparativo del Fideicomiso Balneario Agua Hedionda, incluye tanto las operaciones con incidencia presupuestaria, como aquéllas que no tienen este efecto, además, del patrimonio público y la inversión realizada a través del recurso propio devengados de los servicios que presta como balneario.

En las actividades de revisión de las cifras presupuestarias interviene de manera relevante la Secretaría de la Contraloría del Gobierno del Estado de Morelos, así como la información obtenida de los sistemas y controles presupuestarios respecto al tratamiento de las operaciones de gasto público.

Para formular los informes que se incluyen en este documento se utilizan procedimientos de validación, análisis y agrupación, aplicando metodologías que permiten determinar los resultados y compararlos con los del ejercicio precedente, con el propósito de medir su evolución. De esa forma, los reportes sobre las finanzas además de constituir un elemento básico y confiable para la fiscalización permiten cumplir con el objetivo de proporcionar información financiera al Comité Técnico del Fideicomiso Balneario Agua Hedionda y a la sociedad a través del IMIPE, para llevar a cabo el análisis de los resultados del ejercicio respecto a los obtenidos en el año anterior.

Para apoyar la interpretación de los Estados Financieros, se incorporan notas en las que se establecen las bases utilizadas para su elaboración, las principales políticas contables y las explicaciones a las variaciones más representativas de los saldos del ejercicio, respecto a los obtenidos en el ejercicio fiscal de 2015; dichas explicaciones se integran a partir de la información proporcionada por el Departamento de Recursos Financieros y Contabilidad.

El Estado de Actividades registra la diferencia entre los resultados a favor y en contra del Fideicomiso Balneario Agua Hedionda, derivada de las operaciones presupuestarias y no presupuestarias correspondientes al ejercicio, así como las variaciones al patrimonio que resultan de los traspasos de los saldos del año anterior. La agrupación de los datos del Egreso, en términos generales se sustenta en los mismos términos presentados en el Presupuesto de Egresos del Fideicomiso Balneario Agua Hedionda.

NOTAS A LOS ESTADOS FINANCIEROS DEL FIDEICOMISO BALNEARIO AGUA HEDIONDA

Con la finalidad de proporcionar al usuario elementos que permitan la mejor comprensión de las cifras contenidas en los Estados Financieros del Fideicomiso Balneario Agua Hedionda, se incluyen notas a los Estados Financieros que se agrupan en tres apartados principales:

- Bases de Preparación de los Estados Financieros, que señalan las diversas disposiciones jurídicas, presupuestarias y contables vigentes durante el ejercicio que se informa, como son la Ley de Presupuesto, Contabilidad y Gasto Público del Estado de Morelos, El presupuesto de Ingresos y Egresos autorizado por el Comité técnico del Fideicomiso Balneario Agua Hedionda, Postulados Básicos de Contabilidad Gubernamental y el Sistema Contable vigente;
- Principales Políticas Contables, que describen los procedimientos y reglas técnicas específicas de registro, basadas en la normatividad del Sistema de Contabilidad Gubernamental y
- Principales Variaciones, que incluyen las explicaciones más representativas o relevantes de las cuentas de balance y de resultados que conforman los Estados Financieros.

Normatividad para la preparación del Estados Financieros

Los Estados Financieros del Fideicomiso Balneario Agua Hedionda se elaboran en apego a la normatividad contable gubernamental federal y estatal, emitida por la Secretaría de Hacienda y Crédito Público y la Secretaría de Hacienda del Estado de Morelos. Cada una de las Normas se aplica de conformidad con lo dispuesto en los ordenamientos legales vigentes.

Postulados Básicos de Contabilidad Gubernamental (PBCG)

Son el fundamento de la normatividad y la base para establecer criterios, reglas, métodos y procedimientos contables. Los PBCG representan el marco de referencia que garantiza la uniformidad de la práctica contable gubernamental, permitiendo organizar y mantener la sistematización y control de los elementos financieros que

utilizan los entes públicos en la generación de informes, que, por su integralidad y comparabilidad, resultan indispensables para la correcta contabilización de las operaciones.

Asimismo, constituyen la herramienta para apoyar las tareas de evaluación y fiscalización de los movimientos que inciden en la recaudación, el gasto público, la deuda pública, el manejo de los fondos y valores, y su impacto en el Patrimonio. Estas características que distinguen a los PBCG cuentan con la opinión favorable del Instituto Mexicano de Contadores Públicos, A.C., consideran

preceptos propios del Gobierno Federal y Estatal relativos a la obligación de atender las disposiciones legales en el registro de los eventos y las transacciones de carácter económico, presupuestario y patrimonial, entre otros.

Sistema Contable.

El SCG, reúne los principios, normas y procedimientos de registro contable y tiene como finalidad principal informar sobre las operaciones financieras, contables, presupuestarias y patrimoniales del Fideicomiso Balneario Agua. La normatividad contable se encuentra compilada en el Sistema de Contabilidad Gubernamental (SCG), que es revisado y actualizado permanentemente por el Departamento de Recursos Humanos y Contabilidad para el Informe de Gestión Pública, y se integra por el Marco Conceptual, PBCG, Normas de Información Financiera Gubernamental (NIFG), Normas Generales de Información Financiera Gubernamental (NGIFG), Normas Específicas de Información Financiera Gubernamental (NEIFG), Normas

Específicas de Información Financiera Gubernamental del Sector Paraestatal (NEIFGSP), así como el Catálogo General de Cuentas que se integra por los Subsistemas de Recaudación, Egresos, Deuda Pública y Fondos Federales, de acuerdo con las características de cada operación, evento o transacción como sigue:

El Subsistema de Recaudación registra la ejecución de los ingresos presupuestarios por concepto de los servicios que ofrece el Fideicomiso Balneario Agua Hedionda.

El de Egresos, contabiliza las operaciones derivadas del ejercicio del presupuesto por erogaciones de gasto corriente, inversión y de obra pública, realizadas para dar cumplimiento a los programas y metas establecidos en el Plan Nacional de Desarrollo (PND) a cargo de los poderes, las dependencias, ramos generales y órganos autónomos.

El Subsistema de Deuda Pública capta los movimientos derivados de la colocación y amortización del crédito público, así como los relativos a la ejecución del presupuesto por el costo financiero de dichos créditos y los correspondientes por los apoyos otorgados a los ahorradores y deudores de la banca.

El de Fondos del Fideicomiso tiene bajo su responsabilidad, el manejo, guarda, custodia y control de los recursos financieros y valores propiedad del Fideicomiso Balneario Agua Hedionda.

El SCG, descansa en la interrelación de los subsistemas bajo el manejo de cuentas de enlace, mismas que permiten conocer el efecto que una operación tiene en dos o más de ellos, por lo tanto, la conciliación de los saldos de dichas cuentas es una de las premisas que se ha instaurado a efecto de disminuir la no corresponsabilidad entre éstos.

Debido a las características de integración del SCG, es responsabilidad exclusiva del Fideicomiso Balneario Agua Hedionda, la confiabilidad de sus registros, así como de los que se generen por operaciones que se vinculan con dos o más subsistemas. De las cuales se realizan las conciliaciones correspondientes.

Políticas de Contabilidad Significativas

Principales Políticas Contables

Actualización

El Fideicomiso Balneario Agua Hedionda aplica normas de depreciación de activos, excepto en los casos de enajenación, realización, desincorporación y por el importe de las responsabilidades derivadas de pérdidas o destrucción de activos físicos.

Saldos en Moneda Extranjera

El Fideicomiso Balneario Agua Hedionda realiza sus operaciones solamente en Moneda Nacional.

Provisiones Laborales

Las obligaciones laborales en favor de los trabajadores adscritos al Fideicomiso Balneario Agua Hedionda se regulan por lo previsto en la Ley Federal del Trabajo, en la Ley del Servicio Civil y Ley del Seguro Social.

Inversiones Temporales

En el Fideicomiso Balneario Agua Hedionda, aun cuando no se considera una actividad propia del Fideicomiso, realizan inversiones aplicando temporalmente los recursos públicos disponibles en cuentas productivas que generan rendimientos financieros en favor de este.

Depuración y Cancelación de Saldos

Con el propósito de que la información financiera del Fideicomiso Balneario Agua Hedionda muestren razonablemente los saldos de sus cuentas, el SCG contiene la NGIFG-006 "Norma para Depuración y Cancelación de Saldos" que incluye una guía y el modelo de acta para llevar a cabo dicho proceso, cuando se determine que no existe un cierto grado de recuperabilidad, exigibilidad o procedencia de las operaciones, así como de aquéllas cuya imposibilidad práctica de cobro es notoria, o bien cuando haya prescrito la obligación.

Inventarios

El Fideicomiso Balneario Agua Hedionda está obligado a contar con un control administrativo que permita el manejo adecuado de los inventarios y a realizar, por lo menos una vez al año, el inventario físico completo de sus bienes, el cual deberá coincidir con los saldos presentados en las cuentas de activo correspondientes. El registro de los bienes de activo fijo se realiza a valor histórico, considerando invariablemente los importes consignados en los documentos comprobatorios y justificativos originales o utilizando como soporte, en los casos en que así se autorice, copia certificada de los mismos; y excepcionalmente, a falta de éstos se contabilizan al valor de avalúo o estimado.

Base Acumulativa

El registro de las operaciones de gasto se contabiliza conforme a la fecha de su realización independientemente de la de su pago y el ingreso cuando éste se realice efectivamente o exista jurídicamente el derecho de cobro, de acuerdo con lo previsto en el Presupuesto de Egresos y en el Presupuesto de Ingresos del Fideicomiso Balneario Agua Hedionda, respectivamente de conformidad con lo establecido en los PBCG.

Deuda Pública

La colocación y amortización de la deuda efectuada en el transcurso del ejercicio, se contabiliza, en cuentas de pasivo de administración, es decir, ajenas a los presupuestos, determinando el saldo neto al cierre de este.

Principales Variaciones

Para complementar la información que se presenta en los Estados Financieros, se explican las variaciones más significativas que se derivan de la comparación de los cambios en los valores presentados de un año a otro, atendiendo los siguientes criterios:

- Considerando el PBCG “Consistencia” se explican las cifras con desviaciones positivas o negativas respecto al ejercicio anterior.
- Con base en los PBCG denominados “Importancia Relativa” y “Revelación Suficiente”, y con la finalidad de aportar mayores elementos, se analizan aquellos rubros que, por su efecto en las finanzas públicas, se considera requieren de una explicación.
- Las cifras se determinaron a partir de los importes e informes proporcionados por el Departamento de Recurso Financieros y Contabilidad del Fideicomiso Balneario Agua Hedionda de conformidad con el artículo 26, 27, 37 y 40 segundo párrafo de la Ley de Presupuesto, Contabilidad y Gasto Público del Estado de Morelos, que señala lo siguiente:

El ejercicio del Gasto Público comprende el manejo y aplicación de los recursos, así como su justificación, comprobación y pago, con base en el Presupuesto de Egresos aprobado, para lo cual se llevarán el registro de los compromisos establecidos y del control presupuestal;

La comprobación del Gasto Público se efectuará con la documentación original que demuestre la entrega del pago correspondiente;

Proporcionar información a la sociedad, sobre el origen de los recursos financieros y su aplicación en el Gasto Público, de acuerdo con las leyes aplicables en la materia.

La contabilidad se llevará con base acumulativa para facilitar la formulación, ejercicio y evaluación de los presupuestos y sus programas, con objetivos, metas y unidades de ejecución, estableciendo cuentas específicas para registrar los ingresos que las leyes o cualquier otra disposición aplicable en la materia autoricen percibir y los egresos que se realicen para cumplir con el Gasto Público.

El Sistema de Contabilidad está diseñado para operar de tal forma que facilite la fiscalización de los activos, pasivos, ingresos, egresos y avances en la ejecución de los programas, y permitan medir la eficiencia del Gasto Público.

Además del objetivo principal, la contabilidad deberá perseguir los propósitos que la técnica en la materia establece, apegándose a los principios generales de contabilidad y a los especiales de contabilidad gubernamental.

NOTA DE OPERACIÓN CONTABLE

Se realizaron los ajustes pertinentes al cálculo de las depreciaciones en ejercicios anteriores, tomando en cuenta la información que obra en los archivos del Fideicomiso Balneario Agua Hedionda, realizando un ajuste total que afectaba directamente a los resultados de ejercicios anteriores que no fueron tomados en cuenta en

Dependencia: Secretaría de Turismo
Sección: Fideicomiso Balneario Agua



su momento, debido a la naturaleza de las depreciaciones son consideradas como gastos del ejercicio en cuestión y bajo la premisa antes mencionada se afectó la cuenta de resultados de ejercicios anteriores.

Bajo protesta de decir verdad, declaramos que los Estados Financieros y sus Notas son razonablemente correctos y responsabilidad de quien los elabora.



Cuenta Pública Anual 2023
FIDEICOMISO BALNEARIO AGUA HEDIONDA
Conciliación entre los Ingresos Presupuestarios y Contables
Del 1 de enero al 31 de diciembre de 2023
(Cifras en Pesos)

Concepto	2023
1. Total de Ingresos Presupuestarios	9,433,606
2. Más Ingresos Contables No Presupuestarios	-
2.1 Ingresos Financieros	-
2.2 Incremento por Variación de Inventarios	-
2.3 Disminución del Exceso de Estimaciones por Pérdida o Deterioro u Obsolescencia	-
2.4 Disminución del Exceso de Provisiones	-
2.5 Otros Ingresos y Beneficios Varios	-
2.6 Otros Ingresos Contables No Presupuestarios	-
3. Menos Ingresos Presupuestarios No Contables	-
3.1 Aprovechamientos Patrimoniales	-
3.2 Ingresos Derivados de Financiamientos	-
3.3 Otros Ingresos Presupuestarios No Contables	-
4. Total de Ingresos Contables	9,433,606



Cuenta Pública Anual 2023
FIDEICOMISO BALNEARIO AGUA HEDIONDA
Conciliación entre los Egresos Presupuestarios y los Gastos Contables
Del 1 de enero al 31 de diciembre de 2023
(Cifras en Pesos)

Concepto	2023
1. Total de Egresos Presupuestarios	11,261,584
2. Menos Egresos Presupuestarios No Contables	-
2.1 Materias Primas y Materiales de Producción y Comercialización	-
2.2 Materiales y Suministros	-
2.3 Mobiliario y Equipo de Administración	-
2.4 Mobiliario y Equipo Educacional y Recreativo	-
2.5 Equipo e Instrumental Médico y de Laboratorio	-
2.6 Vehículos y Equipo de Transporte	-
2.7 Equipo de Defensa y Seguridad	-
2.8 Maquinaria, Otros Equipos y Herramientas	-
2.9 Activos Biológicos	-
2.10 Bienes Inmuebles	-
2.11 Activos Intangibles	-
2.12 Obra Pública en Bienes de Dominio Público	-
2.13 Obra Pública en Bienes Propios	-
2.14 Acciones y Participaciones de Capital	-
2.15 Compra de Títulos y Valores	-
2.16 Concesión de Préstamos	-
2.17 Inversiones en Fideicomisos, Mandatos y Otros Análogos	-
2.18 Provisiones para Contingencias y Otras Erogaciones Especiales	-
2.19 Amortización de la Deuda Pública	-
2.20 Adeudos de Ejercicios Fiscales Anteriores (ADEFAS)	-
2.21 Otros Egresos Presupuestarios No Contables	-
3. Más Gastos Contables No Presupuestarios	715,329
3.1 Estimaciones, Depreciaciones, Deterioros, Obsolescencia y Amortizaciones	509,788
3.2 Provisiones	-
3.3 Disminución de Inventarios	-
3.4 Otros Gastos	-
3.5 Inversión Pública no Capitalizable	-
3.6 Materiales y Suministros (consumos)	-
3.7 Otros Gastos Contables No Presupuestarios	205,541
4. Total de Gastos Contables	11,976,913



Información Presupuestaria

CUENTA PÚBLICA ANUAL
FIDEICOMISO BALNEARIO AGUA HEDIONDA

2023

Concepto	Estimado / Aprobado	Devengado	Recaudado / Pagado
A. Ingresos Totales (A = A1 + A2 + A3)	15,662,918	9,433,606	9,433,606
A1. Ingresos de Libre Disposición	15,662,918	9,433,606	9,433,606
A2. Transferencias Federales Etiquetadas	-	-	-
A3. Financiamiento Neto	-	-	-
B. Egresos Presupuestarios (B = B1 + B2)	15,662,918	11,261,584	11,057,395
B1. Gasto No Etiquetado (sin incluir Amortización de la Deuda Pública)	15,662,918	11,261,584	11,057,395
B2. Gasto Etiquetado (sin incluir Amortización de la Deuda Pública)	-	-	-
C. Remanentes del Ejercicio Anterior (C = C1 + C2)	-	-	-
C1. Remanentes de Ingresos de Libre Disposición aplicados en el periodo	-	-	-
C2. Remanentes de Transferencias Federales Etiquetadas aplicados en el periodo	-	-	-
I. Balance Presupuestario (I = A - B + C)	-	(1,827,978)	(1,623,789)
II. Balance Presupuestario sin Financiamiento Neto (II = I - A3)	-	(1,827,978)	(1,623,789)
III. Balance Presupuestario sin Financiamiento Neto y sin Remanentes del Ejercicio Anterior (III = II - C)	-	(1,827,978)	(1,623,789)

Concepto	Aprobado	Devengado	Pagado
E. Intereses, Comisiones y Gastos de la Deuda (E = E1 + E2)	-	-	-
E1. Intereses, Comisiones y Gastos de la Deuda con Gasto No Etiquetado	-	-	-
E2. Intereses, Comisiones y Gastos de la Deuda con Gasto Etiquetado	-	-	-
IV. Balance Primario (IV = III + E)	-	(1,827,978)	(1,623,789)

Concepto	Estimado / Aprobado	Devengado	Recaudado / Pagado
F. Financiamiento (F = F1 + F2)	-	-	-
F1. Financiamiento con Fuente de Pago de Ingresos de Libre Disposición	-	-	-
F2. Financiamiento con Fuente de Pago de Transferencias Federales Etiquetadas	-	-	-
G. Amortización de la Deuda (G = G1 + G2)	-	-	-
G1. Amortización de la Deuda Pública con Gasto No Etiquetado	-	-	-
G2. Amortización de la Deuda Pública con Gasto Etiquetado	-	-	-
A3. Financiamiento Neto (A3 = F - G)	-	-	-

Concepto	Estimado / Aprobado	Devengado	Recaudado / Pagado
A1. Ingresos de Libre Disposición	15,662,918	9,433,606	9,433,606
A3.1 Financiamiento Neto con Fuente de Pago de Ingresos de Libre Disposición (A3.1 = F1 - G1)	-	-	-
F1. Financiamiento con Fuente de Pago de Ingresos de Libre Disposición	-	-	-
G1. Amortización de la Deuda Pública con Gasto No Etiquetado	-	-	-
B1. Gasto No Etiquetado (sin incluir Amortización de la Deuda Pública)	15,662,918	11,261,584	11,057,395
C1. Remanentes de Ingresos de Libre Disposición aplicados en el periodo	-	-	-
V. Balance Presupuestario de Recursos Disponibles (V = A1 + A3.1 - B1 + C1)	-	(1,827,978)	(1,623,789)
VI. Balance Presupuestario de Recursos Disponibles sin Financiamiento Neto (VI = V - A3.1)	-	(1,827,978)	(1,623,789)

Concepto	Estimado / Aprobado	Devengado	Recaudado / Pagado
A2. Transferencias Federales Etiquetadas	-	-	-
A3.2 Financiamiento Neto con Fuente de Pago de Transferencias Federales Etiquetadas (A3.2 = F2 - G2)	-	-	-
F2. Financiamiento con Fuente de Pago de Transferencias Federales Etiquetadas	-	-	-
G2. Amortización de la Deuda Pública con Gasto Etiquetado	-	-	-
B2. Gasto Etiquetado (sin incluir Amortización de la Deuda Pública)	-	-	-
C2. Remanentes de Transferencias Federales Etiquetadas aplicados en el periodo	-	-	-
VII. Balance Presupuestario de Recursos Etiquetados (VII = A2 + A3.2 - B2 + C2)	-	-	-
VIII. Balance Presupuestario de Recursos Etiquetados sin Financiamiento Neto (VIII = VII - A3.2)	-	-	-

Rubro de Ingresos	Ingreso					Diferencia (6 = 5 - 1)
	Estimado	Ampliaciones y Reducciones	Modificado	Devengado	Recaudado	
	(1)	(2)	(3 = 1 + 2)	(4)	(5)	
Impuestos	-	-	-	-	-	-
Cuotas y Aportaciones de Seguridad Social	-	-	-	-	-	-
Contribuciones de Mejoras	-	-	-	-	-	-
Derechos	-	-	-	-	-	-
Productos	-	-	-	-	-	-
Aprovechamientos	-	-	-	-	-	-
Ingresos por Venta de Bienes, Prestación de Servicios y Otros Ingresos	15,662,918	(1,519,188)	14,143,730	9,433,606	9,433,606	(6,229,312)
Participaciones, Aportaciones, Convenios, Incentivos Derivados de la Colaboración Fiscal y Fondos Distintos de Aportaciones	-	-	-	-	-	-
Transferencias, Asignaciones, Subsidios y Subvenciones, y Pensiones y Jubilaciones	-	-	-	-	-	-
Ingresos Derivados de Financiamientos	-	-	-	-	-	-
Total	15,662,918	(1,519,188)	14,143,730	9,433,606	9,433,606	(6,229,312)
				Ingresos excedentes		

Estado Analítico de Ingresos Por Fuente de Financiamiento	Ingreso					Diferencia (6 = 5 - 1)
	Estimado	Ampliaciones y Reducciones	Modificado	Devengado	Recaudado	
	(1)	(2)	(3 = 1 + 2)	(4)	(5)	
Ingresos del Poder Ejecutivo Federal o Estatal y de los Municipios	-	-	-	-	-	-
Impuestos	-	-	-	-	-	-
Cuotas y Aportaciones de Seguridad Social	-	-	-	-	-	-
Contribuciones de Mejoras	-	-	-	-	-	-
Derechos	-	-	-	-	-	-
Productos ¹	-	-	-	-	-	-
Aprovechamientos ²	-	-	-	-	-	-
Participaciones, Aportaciones, Convenios, Incentivos Derivados de la Colaboración Fiscal y Fondos Distintos de Aportaciones	-	-	-	-	-	-
Transferencias, Asignaciones, Subsidios y Subvenciones, y Pensiones y Jubilaciones	-	-	-	-	-	-
Ingresos de los Entes Públicos de los Poderes Legislativo y Judicial, de los Órganos Autónomos y del Sector Paraestatal o Paramunicipal, así como de las Empresas Productivas del Estado	15,662,918	(1,519,188)	14,143,730	9,433,606	9,433,606	(6,229,312)
Cuotas y Aportaciones de Seguridad Social	-	-	-	-	-	-
Productos ¹	-	-	-	-	-	-
Ingresos por Venta de Bienes, Prestación de Servicios y Otros Ingresos ³	15,662,918	(1,519,188)	14,143,730	9,433,606	9,433,606	(6,229,312)
Transferencias, Asignaciones, Subsidios y Subvenciones, y Pensiones y Jubilaciones	-	-	-	-	-	-
Ingresos Derivados de Financiamientos	-	-	-	-	-	-
Ingresos Derivados de Financiamientos	-	-	-	-	-	-
Total	15,662,918	(1,519,188)	14,143,730	9,433,606	9,433,606	(6,229,312)
				Ingresos excedentes		

¹ Incluye intereses que generan las cuentas bancarias de los entes públicos en productos.

² Incluye donativos en efectivo del Poder Ejecutivo, entre otros aprovechamientos.

³ Se refiere a los ingresos propios obtenidos por los Poderes Legislativo y Judicial, los Órganos Autónomos y las entidades de la administración pública paraestatal y paramunicipal, por sus actividades diversas no inherentes a su operación que generan recursos y que no sean ingresos por venta de bienes o prestación de servicios, tales como donativos en efectivo, entre otros.

Concepto	Ingreso					Diferencia
	Estimado	Ampliaciones/ (Reducciones)	Modificado	Devengado	Recaudado	
Ingresos de Libre Disposición						
<i>Impuestos</i>	-	-	-	-	-	-
<i>Cuotas y Aportaciones de Seguridad Social</i>	-	-	-	-	-	-
<i>Contribuciones de Mejoras</i>	-	-	-	-	-	-
<i>Derechos</i>	-	-	-	-	-	-
<i>Productos</i>	-	-	-	-	-	-
<i>Aprovechamientos</i>	-	-	-	-	-	-
Ingresos por Venta de Bienes y Prestación de Servicios	15,662,918	(1,519,188)	14,143,730	9,433,606	9,433,606	(6,229,312)
<i>Participaciones</i>	-	-	-	-	-	-
Fondo General de Participaciones	-	-	-	-	-	-
Fondo de Fomento Municipal	-	-	-	-	-	-
Fondo de Fiscalización y Recaudación	-	-	-	-	-	-
Fondo de Compensación	-	-	-	-	-	-
Fondo de Extracción de Hidrocarburos	-	-	-	-	-	-
Impuesto Especial Sobre Producción y Servicios	-	-	-	-	-	-
0.136% de la Recaudación Federal Participable	-	-	-	-	-	-
3.17% Sobre Extracción de Petróleo	-	-	-	-	-	-
Gasolinas y Diésel	-	-	-	-	-	-
Fondo del Impuesto Sobre la Renta	-	-	-	-	-	-
Fondo de Estabilización de los Ingresos de las Ent. Fed.	-	-	-	-	-	-
<i>Incentivos Derivados de la Colaboración Fiscal</i>	-	-	-	-	-	-
Tenencia o Uso de Vehículos	-	-	-	-	-	-
Fondo de Compensación ISAN	-	-	-	-	-	-
Impuesto Sobre Automóviles Nuevos	-	-	-	-	-	-
Fondo de Compensación de Repecos-Intermedios	-	-	-	-	-	-
Otros Incentivos Económicos	-	-	-	-	-	-
<i>Transferencias y Asignaciones</i>	-	-	-	-	-	-
<i>Convenios</i>	-	-	-	-	-	-
Otros Convenios y Subsidios	-	-	-	-	-	-
<i>Otros Ingresos de Libre Disposición</i>	-	-	-	-	-	-
Participaciones en Ingresos Locales	-	-	-	-	-	-
Otros Ingresos de Libre Disposición	-	-	-	-	-	-
Total de Ingresos de Libre Disposición	15,662,918	(1,519,188)	14,143,730	9,433,606	9,433,606	(6,229,312)
Ingresos Excedentes de Ingresos de Libre Disposición						
Transferencias Federales Etiquetadas						
<i>Aportaciones</i>	-	-	-	-	-	-
Fondo de Aport. para la Nómina Educativa y Gto. Op.	-	-	-	-	-	-
Fondo de Aportaciones para los Servicios de Salud	-	-	-	-	-	-
Fondo de Aportaciones para la Infraestructura Social	-	-	-	-	-	-
Fondo de Aport. para el Fortalecimiento de los Municipios y de las Demarcaciones Territoriales del Distrito Federal	-	-	-	-	-	-
Fondo de Aportaciones Múltiples	-	-	-	-	-	-
Fondo de Aport. para la Educación Tec. y de Adultos	-	-	-	-	-	-
Fondo de Aportaciones para la Seguridad Pública de los Estados y del Distrito Federal	-	-	-	-	-	-
Fondo de Aportaciones para el Fortalecimiento de las Entidades Federativas	-	-	-	-	-	-
<i>Convenios</i>	-	-	-	-	-	-
Convenios de Protección Social en Salud	-	-	-	-	-	-
Convenios de Descentralización	-	-	-	-	-	-
Convenios de Reasignación	-	-	-	-	-	-
Otros Convenios y Subsidios	-	-	-	-	-	-
<i>Fondos Distintos de Aportaciones</i>	-	-	-	-	-	-
Fondo para Entidades Federativas y Municipios Productores de Hidrocarburos	-	-	-	-	-	-
Fondo Minero	-	-	-	-	-	-
<i>Transferencias, Asignaciones, Subsidios y Subvenciones, y Pensiones y Jubilaciones</i>	-	-	-	-	-	-
<i>Otras Transferencias Federales Etiquetadas</i>	-	-	-	-	-	-
Total de Transferencias Federales Etiquetadas	-	-	-	-	-	-
Ingresos Derivados de Financiamientos						
<i>Ingresos Derivados de Financiamientos</i>	-	-	-	-	-	-
Total de Ingresos	15,662,918	(1,519,188)	14,143,730	9,433,606	9,433,606	(6,229,312)
Datos Informativos						
1. Ingresos Derivados de Financiamientos con Fuente de Pago de Ingresos de Libre Disposición	-	-	-	-	-	-
2. Ingresos Derivados de Financiamientos con Fuente de Pago de Transferencias Federales Etiquetadas	-	-	-	-	-	-
3. Ingresos Derivados de Financiamientos	-	-	-	-	-	-

Cuenta Pública Anual 2023
FIDEICOMISO BALNEARIO AGUA HEDIONDA
Estado Analítico del Ejercicio del Presupuesto de Egresos
Clasificación por Objeto del Gasto (Capítulo y Concepto)
Del 1 de enero al 31 de diciembre de 2023
(Cifras en Pesos)

Concepto	Egresos					Subejercicio 6 = (3 - 4)
	Aprobado	Ampliaciones/ (Reducciones)	Modificado	Devengado	Pagado	
	1	2	3 = (1 + 2)	4	5	
Servicios Personales	14,170,850	(1,965,926)	12,204,924	9,627,840	9,617,054	2,577,084
Remuneraciones al Personal de Carácter Permanente	5,739,821	(860,973)	4,878,848	4,207,670	4,203,976	671,178
Remuneraciones al Personal de Carácter Transitorio	13,320	31,357	44,677	32,677	25,585	12,000
Remuneraciones Adicionales y Especiales	1,883,045	-	1,883,045	1,277,895	1,277,895	605,150
Seguridad Social	1,572,393	(332,873)	1,239,520	1,239,520	1,239,520	-
Otras Prestaciones Sociales y Económicas	4,962,271	(803,437)	4,158,834	2,870,078	2,870,078	1,288,756
Previsiones	-	-	-	-	-	-
Pago de Estímulos a Servidores Públicos	-	-	-	-	-	-
Materiales y Suministros	293,316	206,737	500,053	440,415	337,179	59,638
Materiales de Admón, Emisión de Doctos. y Artículos Oficiales	41,184	65,000	106,184	104,138	70,562	2,046
Alimentos y Utensilios	912	10,000	10,912	6,769	742	4,143
Materias Primas y Materiales de Producción y Comercialización	-	-	-	-	-	-
Materiales y Artículos de Construcción y de Reparación	76,116	50,000	126,116	113,432	91,834	12,684
Productos Químicos, Farmacéuticos y de Laboratorio	68,460	45,894	114,354	114,354	113,392	-
Combustibles, Lubricantes y Aditivos	42,300	24,040	66,340	64,694	31,525	1,646
Vestuario, Blancos, Prendas de Protección y Artículos Deportivos	13,956	11,803	25,759	25,759	25,693	-
Materiales y Suministros Para Seguridad	-	-	-	-	-	-
Herramientas, Refacciones y Accesorios Menores	50,388	-	50,388	11,269	3,431	39,119
Servicios Generales	1,064,760	240,000	1,304,760	1,171,777	1,081,610	132,983
Servicios Básicos	427,428	(14,648)	412,780	361,305	348,846	51,475
Servicios de Arrendamiento	28,692	25,000	53,692	49,509	44,509	4,183
Servicios Profesionales, Científicos, Técnicos y Otros Servicios	229,548	77,935	307,483	307,483	293,819	-
Servicios Financieros, Bancarios y Comerciales	93,852	-	93,852	65,817	65,552	28,035
Servicios de Instalación, Reparación, Mantto. y Conservación	86,964	134,648	221,612	221,612	206,855	-
Servicios de Comunicación Social y Publicidad	32,400	5,000	37,400	13,307	13,307	24,093
Servicios de Traslado y Viáticos	25,236	-	25,236	18,085	5,001	7,151
Servicios Oficiales	-	-	-	-	-	-
Otros Servicios Generales	140,640	12,065	152,705	134,659	103,721	18,046
Transferencias, Asignaciones, Subsidios y Otras Ayudas	3,996	-	3,996	-	-	3,996
Transferencias Internas y Asignaciones al Sector Público	-	-	-	-	-	-
Transferencias al Resto del Sector Público	-	-	-	-	-	-
Subsidios y Subvenciones	-	-	-	-	-	-
Ayudas Sociales	3,996	-	3,996	-	-	3,996
Pensiones y Jubilaciones	-	-	-	-	-	-
Transferencias a Fideicomisos, Mandatos y Otros Análogos	-	-	-	-	-	-
Transferencias a la Seguridad Social	-	-	-	-	-	-
Donativos	-	-	-	-	-	-
Transferencias al Exterior	-	-	-	-	-	-
Bienes Muebles, Inmuebles e Intangibles	129,996	-	129,996	21,552	21,552	108,444
Mobiliario y Equipo de Administración	24,996	-	24,996	-	-	24,996
Mobiliario y Equipo Educativo y Recreativo	-	-	-	-	-	-
Equipo e Instrumental Médico y de Laboratorio	-	-	-	-	-	-
Vehículos y Equipo de Transporte	-	-	-	-	-	-
Equipo de Defensa y Seguridad	-	-	-	-	-	-
Maquinaria, Otros Equipos y Herramientas	35,004	-	35,004	-	-	35,004
Activos Biológicos	-	-	-	-	-	-
Bienes Inmuebles	-	-	-	-	-	-
Activos Intangibles	69,996	-	69,996	21,552	21,552	48,444
Inversión Pública	-	-	-	-	-	-
Obra Pública en Bienes de Dominio Público	-	-	-	-	-	-
Obra Pública en Bienes Propios	-	-	-	-	-	-
Proyectos Productivos y Acciones de Fomento	-	-	-	-	-	-
Inversiones Financieras y Otras Provisiones	-	-	-	-	-	-
Inversiones Para el Fomento de Actividades Productivas	-	-	-	-	-	-
Acciones y Participaciones de Capital	-	-	-	-	-	-
Compra de Títulos y Valores	-	-	-	-	-	-
Concesión de Préstamos	-	-	-	-	-	-
Inversiones en Fideicomisos, Mandatos y Otros Análogos	-	-	-	-	-	-
Otras Inversiones Financieras	-	-	-	-	-	-
Provisiones para Contingencias y Otras Erogaciones Especiales	-	-	-	-	-	-
Participaciones y Aportaciones	-	-	-	-	-	-
Participaciones	-	-	-	-	-	-
Aportaciones	-	-	-	-	-	-
Convenios	-	-	-	-	-	-
Deuda Pública	-	-	-	-	-	-
Amortización de la Deuda Pública	-	-	-	-	-	-
Intereses de la Deuda Pública	-	-	-	-	-	-
Comisiones de la Deuda Pública	-	-	-	-	-	-
Gastos de la Deuda Pública	-	-	-	-	-	-
Costo por Coberturas	-	-	-	-	-	-
Apoyos Financieros	-	-	-	-	-	-
Adeudos de Ejercicios Fiscales Anteriores (Adefas)	-	-	-	-	-	-
Total del Gasto	15,662,918	(1,519,188)	14,143,730	11,261,584	11,057,395	2,882,146

Concepto	Egresos					Subejercicio
	Aprobado	Ampliaciones / (Reducciones)	Modificado	Devengado	Pagado	
Gasto No Etiquetado	15,662,918	(1,519,188)	14,143,730	11,261,584	11,057,395	2,882,146
Servicios Personales	14,170,850	(1,965,926)	12,204,924	9,627,840	9,617,054	2,577,084
Remuneraciones al Personal de Carácter Permanente	5,739,821	(860,973)	4,878,848	4,207,670	4,203,976	671,178
Remuneraciones al Personal de Carácter Transitorio	13,320	31,357	44,677	32,677	25,585	12,000
Remuneraciones Adicionales y Especiales	1,883,045	-	1,883,045	1,277,895	1,277,895	605,150
Seguridad Social	1,572,393	(332,873)	1,239,520	1,239,520	1,239,520	-
Otras Prestaciones Sociales y Económicas	4,962,271	(803,437)	4,158,834	2,870,078	2,870,078	1,288,756
Previsiones	-	-	-	-	-	-
Pago de Estímulos a Servidores Públicos	-	-	-	-	-	-
Materiales y Suministros	293,316	206,737	500,053	440,415	337,179	59,638
Materiales de Admón., Emisión de Doctos. y Art. Oficiales	41,184	65,000	106,184	104,138	70,562	2,046
Alimentos y Utensilios	912	10,000	10,912	6,769	742	4,143
Materias Primas y Materiales de Prod. y Comercialización	-	-	-	-	-	-
Materiales y Artículos de Construcción y de Reparación	76,116	50,000	126,116	113,432	91,834	12,684
Productos Químicos, Farmacéuticos y de Laboratorio	68,460	45,894	114,354	114,354	113,392	-
Combustibles, Lubricantes y Aditivos	42,300	24,040	66,340	64,694	31,525	1,646
Vestuario, Blancos, Prendas de Protección y Art. Deportivos	13,956	11,803	25,759	25,759	25,693	-
Materiales y Suministros Para Seguridad	-	-	-	-	-	-
Herramientas, Refacciones y Accesorios Menores	50,388	-	50,388	11,269	3,431	39,119
Servicios Generales	1,064,760	240,000	1,304,760	1,171,777	1,081,610	132,983
Servicios Básicos	427,428	(14,648)	412,780	361,305	348,846	51,475
Servicios de Arrendamiento	28,692	25,000	53,692	49,509	44,509	4,183
Servicios Profesionales, Científicos, Técnicos y Otros Serv.	229,548	77,935	307,483	307,483	293,819	-
Servicios Financieros, Bancarios y Comerciales	93,852	-	93,852	65,817	65,552	28,035
Servicios de Instalación, Reparación, Mantto. y Conservación	86,964	134,648	221,612	221,612	206,855	-
Servicios de Comunicación Social y Publicidad	32,400	5,000	37,400	13,307	13,307	24,093
Servicios de Traslado y Viáticos	25,236	-	25,236	18,085	5,001	7,151
Servicios Oficiales	-	-	-	-	-	-
Otros Servicios Generales	140,640	12,065	152,705	134,659	103,721	18,046
Transferencias, Asignaciones, Subsidios y Otras Ayudas	3,996	-	3,996	-	-	3,996
Transferencias Internas y Asignaciones al Sector Público	-	-	-	-	-	-
Transferencias al Resto del Sector Público	-	-	-	-	-	-
Subsidios y Subvenciones	-	-	-	-	-	-
Ayudas Sociales	3,996	-	3,996	-	-	3,996
Pensiones y Jubilaciones	-	-	-	-	-	-
Transferencias a Fideicomisos, Mandatos y Otros Análogos	-	-	-	-	-	-
Transferencias a la Seguridad Social	-	-	-	-	-	-
Donativos	-	-	-	-	-	-
Transferencias al Exterior	-	-	-	-	-	-
Bienes Muebles, Inmuebles e Intangibles	129,996	-	129,996	21,552	21,552	108,444
Mobiliario y Equipo de Administración	24,996	-	24,996	-	-	24,996
Mobiliario y Equipo Educativo y Recreativo	-	-	-	-	-	-
Equipo e Instrumental Médico y de Laboratorio	-	-	-	-	-	-
Vehículos y Equipo de Transporte	-	-	-	-	-	-
Equipo de Defensa y Seguridad	-	-	-	-	-	-
Maquinaria, Otros Equipos y Herramientas	35,004	-	35,004	-	-	35,004
Activos Biológicos	-	-	-	-	-	-
Bienes Inmuebles	-	-	-	-	-	-
Activos Intangibles	69,996	-	69,996	21,552	21,552	48,444
Inversión Pública	-	-	-	-	-	-
Obra Pública en Bienes de Dominio Público	-	-	-	-	-	-
Obra Pública en Bienes Propios	-	-	-	-	-	-
Proyectos Productivos y Acciones de Fomento	-	-	-	-	-	-
Inversiones Financieras y Otras Provisiones	-	-	-	-	-	-
Inversiones Para el Fomento de Actividades Productivas	-	-	-	-	-	-
Acciones y Participaciones de Capital	-	-	-	-	-	-
Compra de Títulos y Valores	-	-	-	-	-	-
Concesión de Préstamos	-	-	-	-	-	-
Inversiones en Fideicomisos, Mandatos y Otros Análogos	-	-	-	-	-	-
Fideicomiso de Desastres Naturales (Informativo)	-	-	-	-	-	-
Otras Inversiones Financieras	-	-	-	-	-	-
Provisiones para Contingencias y Otras Erogaciones Especiales	-	-	-	-	-	-
Participaciones y Aportaciones	-	-	-	-	-	-
Participaciones	-	-	-	-	-	-
Aportaciones	-	-	-	-	-	-
Convenios	-	-	-	-	-	-
Deuda Pública	-	-	-	-	-	-
Amortización de la Deuda Pública	-	-	-	-	-	-
Intereses de la Deuda Pública	-	-	-	-	-	-
Comisiones de la Deuda Pública	-	-	-	-	-	-
Gastos de la Deuda Pública	-	-	-	-	-	-
Costo por Coberturas	-	-	-	-	-	-
Apoyos Financieros	-	-	-	-	-	-
Adeudos de Ejercicios Fiscales Anteriores (Adefas)	-	-	-	-	-	-

Concepto	Egresos					Subejercicio
	Aprobado	Ampliaciones / (Reducciones)	Modificado	Devengado	Pagado	
Gasto Etiquetado	-	-	-	-	-	-
Servicios Personales	-	-	-	-	-	-
Remuneraciones al Personal de Carácter Permanente	-	-	-	-	-	-
Remuneraciones al Personal de Carácter Transitorio	-	-	-	-	-	-
Remuneraciones Adicionales y Especiales	-	-	-	-	-	-
Seguridad Social	-	-	-	-	-	-
Otras Prestaciones Sociales y Económicas	-	-	-	-	-	-
Previsiones	-	-	-	-	-	-
Pago de Estímulos a Servidores Públicos	-	-	-	-	-	-
Materiales y Suministros	-	-	-	-	-	-
Materiales de Admón., Emisión de Doctos. y Art. Oficiales	-	-	-	-	-	-
Alimentos y Utensilios	-	-	-	-	-	-
Materias Primas y Materiales de Prod. y Comercialización	-	-	-	-	-	-
Materiales y Artículos de Construcción y de Reparación	-	-	-	-	-	-
Productos Químicos, Farmacéuticos y de Laboratorio	-	-	-	-	-	-
Combustibles, Lubricantes y Aditivos	-	-	-	-	-	-
Vestuario, Blancos, Prendas de Protección y Art. Deportivos	-	-	-	-	-	-
Materiales y Suministros Para Seguridad	-	-	-	-	-	-
Herramientas, Refacciones y Accesorios Menores	-	-	-	-	-	-
Servicios Generales	-	-	-	-	-	-
Servicios Básicos	-	-	-	-	-	-
Servicios de Arrendamiento	-	-	-	-	-	-
Servicios Profesionales, Científicos, Técnicos y Otros Serv.	-	-	-	-	-	-
Servicios Financieros, Bancarios y Comerciales	-	-	-	-	-	-
Servicios de Instalación, Reparación, Mantto. y Conservación	-	-	-	-	-	-
Servicios de Comunicación Social y Publicidad	-	-	-	-	-	-
Servicios de Traslado y Viáticos	-	-	-	-	-	-
Servicios Oficiales	-	-	-	-	-	-
Otros Servicios Generales	-	-	-	-	-	-
Transferencias, Asignaciones, Subsidios y Otras Ayudas	-	-	-	-	-	-
Transferencias Internas y Asignaciones al Sector Público	-	-	-	-	-	-
Transferencias al Resto del Sector Público	-	-	-	-	-	-
Subsidios y Subvenciones	-	-	-	-	-	-
Ayudas Sociales	-	-	-	-	-	-
Pensiones y Jubilaciones	-	-	-	-	-	-
Transferencias a Fideicomisos, Mandatos y Otros Análogos	-	-	-	-	-	-
Transferencias a la Seguridad Social	-	-	-	-	-	-
Donativos	-	-	-	-	-	-
Transferencias al Exterior	-	-	-	-	-	-
Bienes Muebles, Inmuebles e Intangibles	-	-	-	-	-	-
Mobiliario y Equipo de Administración	-	-	-	-	-	-
Mobiliario y Equipo Educacional y Recreativo	-	-	-	-	-	-
Equipo e Instrumental Médico y de Laboratorio	-	-	-	-	-	-
Vehículos y Equipo de Transporte	-	-	-	-	-	-
Equipo de Defensa y Seguridad	-	-	-	-	-	-
Maquinaria, Otros Equipos y Herramientas	-	-	-	-	-	-
Activos Biológicos	-	-	-	-	-	-
Bienes Inmuebles	-	-	-	-	-	-
Activos Intangibles	-	-	-	-	-	-
Inversión Pública	-	-	-	-	-	-
Obra Pública en Bienes de Dominio Público	-	-	-	-	-	-
Obra Pública en Bienes Propios	-	-	-	-	-	-
Proyectos Productivos y Acciones de Fomento	-	-	-	-	-	-
Inversiones Financieras y Otras Provisiones	-	-	-	-	-	-
Inversiones Para el Fomento de Actividades Productivas	-	-	-	-	-	-
Acciones y Participaciones de Capital	-	-	-	-	-	-
Compra de Títulos y Valores	-	-	-	-	-	-
Concesión de Préstamos	-	-	-	-	-	-
Inversiones en Fideicomisos, Mandatos y Otros Análogos	-	-	-	-	-	-
Fideicomiso de Desastres Naturales (Informativo)	-	-	-	-	-	-
Otras Inversiones Financieras	-	-	-	-	-	-
Provisiones para Contingencias y Otras Erogaciones Especiales	-	-	-	-	-	-
Participaciones y Aportaciones	-	-	-	-	-	-
Participaciones	-	-	-	-	-	-
Aportaciones	-	-	-	-	-	-
Convenios	-	-	-	-	-	-
Deuda Pública	-	-	-	-	-	-
Amortización de la Deuda Pública	-	-	-	-	-	-
Intereses de la Deuda Pública	-	-	-	-	-	-
Comisiones de la Deuda Pública	-	-	-	-	-	-
Gastos de la Deuda Pública	-	-	-	-	-	-
Costo por Coberturas	-	-	-	-	-	-
Apoyos Financieros	-	-	-	-	-	-
Adeudos de Ejercicios Fiscales Anteriores (Adefas)	-	-	-	-	-	-
Total de Egresos	15,662,918	(1,519,188)	14,143,730	11,261,584	11,057,395	2,882,146

Cuenta Pública Anual 2023
FIDEICOMISO BALNEARIO AGUA HEDIONDA
Estado Analítico del Ejercicio del Presupuesto de Egresos
Clasificación Administrativa
Del 1 de enero al 31 de diciembre de 2023
(Cifras en Pesos)

Concepto	Egresos					Subejercicio 6 = (3 - 4)
	Aprobado	Ampliaciones/ (Reducciones)	Modificado	Devengado	Pagado	
	1	2	3 = (1 + 2)	4	5	
Jefatura de la Oficina de la Gobernatura del Estado	-	-	-	-	-	-
Secretaría de Gobierno	-	-	-	-	-	-
Secretaría de Hacienda	-	-	-	-	-	-
Secretaría de Desarrollo Económico y del Trabajo	-	-	-	-	-	-
Secretaría de Desarrollo Agropecuario	-	-	-	-	-	-
Secretaría de Obras Públicas	-	-	-	-	-	-
Secretaría de Educación	-	-	-	-	-	-
Secretaría de Salud	-	-	-	-	-	-
Secretaría de Administración	-	-	-	-	-	-
Secretaría de la Contraloría	-	-	-	-	-	-
Secretaría de Turismo y Cultura	-	-	-	-	-	-
Secretaría de Desarrollo Social	-	-	-	-	-	-
Secretaría de Desarrollo Sustentable	-	-	-	-	-	-
Secretaría de Movilidad y Transporte	-	-	-	-	-	-
Comisión Estatal de Seguridad Pública	-	-	-	-	-	-
Consejería Jurídica	-	-	-	-	-	-
Gastos Institucionales	-	-	-	-	-	-
Total del Gasto	-	-	-	-	-	-

FIDEICOMISO BALNEARIO AGUA HEDIONDA
Estado Analítico del Ejercicio del Presupuesto de Egresos
Clasificación Administrativa
Del 1 de enero al 31 de diciembre de 2023

Concepto	Egresos					Subejercicio 6 = (3 - 4)
	Aprobado	Ampliaciones/ (Reducciones)	Modificado	Devengado	Pagado	
	1	2	3 = (1 + 2)	4	5	
Poder Ejecutivo	-	-	-	-	-	-
Poder Legislativo	-	-	-	-	-	-
Poder Judicial	-	-	-	-	-	-
Organismos Autónomos	-	-	-	-	-	-
Poder Ejecutivo de los Municipios	-	-	-	-	-	-
Total del Gasto	-	-	-	-	-	-

Sector Paraestatal del Gobierno del Estado de Morelos
Estado Analítico del Ejercicio del Presupuesto de Egresos
Clasificación Administrativa
Del 1 de enero al 31 de diciembre de 2023

Concepto	Egresos					Subejercicio 6 = (3 - 4)
	Aprobado	Ampliaciones/ (Reducciones)	Modificado	Devengado	Pagado	
	1	2	3 = (1 + 2)	4	5	
Entidades Paraestatales y Fideicomisos No Empresariales y No Financieros	15,662,918	(1,519,188)	14,143,730	11,261,584	11,057,395	2,882,146
Instituciones Públicas de la Seguridad Social	-	-	-	-	-	-
Entidades Paraestatales Empresariales No Financieras con Participación Estatal Mayoritaria	-	-	-	-	-	-
Fideicomisos Empresariales No Financieros con Participación Estatal Mayoritaria	-	-	-	-	-	-
Entidades Paraestatales Empresariales Financieras Monetarias con Participación Estatal Mayoritaria	-	-	-	-	-	-
Entidades Paraestatales Empresariales Financieras No Monetarias con Participación Estatal Mayoritaria	-	-	-	-	-	-
Fideicomisos Financieros Públicos con Participación Estatal Mayoritaria	-	-	-	-	-	-
Total del Gasto	15,662,918	(1,519,188)	14,143,730	11,261,584	11,057,395	2,882,146

Cuenta Pública Anual 2023
FIDEICOMISO BALNEARIO AGUA HEDIONDA
Estado Analítico del Ejercicio del Presupuesto de Egresos Detallado - LDF
Clasificación Administrativa
Del 1 de enero al 31 de diciembre de 2023
(Cifras en Pesos)

Concepto	Egresos					Subejercicio
	Aprobado	Ampliaciones/ (Reducciones)	Modificado	Devengado	Pagado	
Gasto No Etiquetado	15,662,918	(1,519,188)	14,143,730	11,261,584	11,057,395	2,882,146
Jefatura de la Oficina de la Gobernatura del Estado	-	-	-	-	-	-
Secretaría de Gobierno	-	-	-	-	-	-
Secretaría de Hacienda	-	-	-	-	-	-
Secretaría de Desarrollo Económico y del Trabajo	-	-	-	-	-	-
Secretaría de Desarrollo Agropecuario	-	-	-	-	-	-
Secretaría de Obras Públicas	-	-	-	-	-	-
Secretaría de Educación	-	-	-	-	-	-
Secretaría de Salud	-	-	-	-	-	-
Secretaría de Administración	-	-	-	-	-	-
Secretaría de la Contraloría	-	-	-	-	-	-
Secretaría de Turismo y Cultura	-	-	-	-	-	-
Secretaría de Desarrollo Social	-	-	-	-	-	-
Secretaría de Desarrollo Sustentable	-	-	-	-	-	-
Secretaría de Movilidad y Transporte	-	-	-	-	-	-
Comisión Estatal de Seguridad Pública	-	-	-	-	-	-
Consejería Jurídica	-	-	-	-	-	-
Gastos Institucionales	-	-	-	-	-	-
Poder Legislativo	-	-	-	-	-	-
Poder Judicial	-	-	-	-	-	-
Organismos Autónomos	-	-	-	-	-	-
Entidades Paraestatales y Fideicomisos No Empresariales y No Financieros	15,662,918	(1,519,188)	14,143,730	11,261,584	11,057,395	2,882,146
Entidades Paraestatales Empresariales No Financieras con Participación Estatal Mayoritaria	-	-	-	-	-	-
Poder Ejecutivo de los Municipios	-	-	-	-	-	-
Gasto Etiquetado	-	-	-	-	-	-
Jefatura de la Oficina de la Gobernatura del Estado	-	-	-	-	-	-
Secretaría de Gobierno	-	-	-	-	-	-
Secretaría de Hacienda	-	-	-	-	-	-
Secretaría de Desarrollo Económico y del Trabajo	-	-	-	-	-	-
Secretaría de Desarrollo Agropecuario	-	-	-	-	-	-
Secretaría de Obras Públicas	-	-	-	-	-	-
Secretaría de Educación	-	-	-	-	-	-
Secretaría de Salud	-	-	-	-	-	-
Secretaría de Administración	-	-	-	-	-	-
Secretaría de la Contraloría	-	-	-	-	-	-
Secretaría de Turismo y Cultura	-	-	-	-	-	-
Secretaría de Desarrollo Social	-	-	-	-	-	-
Secretaría de Desarrollo Sustentable	-	-	-	-	-	-
Secretaría de Movilidad y Transporte	-	-	-	-	-	-
Comisión Estatal de Seguridad Pública	-	-	-	-	-	-
Consejería Jurídica	-	-	-	-	-	-
Gastos Institucionales	-	-	-	-	-	-
Poder Legislativo	-	-	-	-	-	-
Poder Judicial	-	-	-	-	-	-
Organismos Autónomos	-	-	-	-	-	-
Entidades Paraestatales y Fideicomisos No Empresariales y No Financieros	-	-	-	-	-	-
Entidades Paraestatales Empresariales No Financieras con Participación Estatal Mayoritaria	-	-	-	-	-	-
Poder Ejecutivo de los Municipios	-	-	-	-	-	-
Total de Egresos	15,662,918	(1,519,188)	14,143,730	11,261,584	11,057,395	2,882,146

Cuenta Pública Anual 2023
FIDEICOMISO BALNEARIO AGUA HEDIONDA
Estado Analítico del Ejercicio del Presupuesto de Egresos
Clasificación Funcional (Finalidad y Función)
Del 1 de enero al 31 de diciembre de 2023
(Cifras en Pesos)

Concepto	Egresos					Subejercicio
	Aprobado	Ampliaciones/ (Reducciones)	Modificado	Devengado	Pagado	
	1	2	3 = (1 + 2)	4	5	
Gobierno	-	-	-	-	-	-
Legislación	-	-	-	-	-	-
Justicia	-	-	-	-	-	-
Coordinación de la Política de Gobierno	-	-	-	-	-	-
Relaciones Exteriores	-	-	-	-	-	-
Asuntos Financieros y Hacendarios	-	-	-	-	-	-
Seguridad Nacional	-	-	-	-	-	-
Asuntos de Orden Público y de Seguridad Interior	-	-	-	-	-	-
Otros Servicios Generales	-	-	-	-	-	-
Desarrollo Social	-	-	-	-	-	-
Protección Ambiental	-	-	-	-	-	-
Vivienda y Servicios a la Comunidad	-	-	-	-	-	-
Salud	-	-	-	-	-	-
Recreación, Cultura y Otras Manifestaciones Sociales	-	-	-	-	-	-
Educación	-	-	-	-	-	-
Protección Social	-	-	-	-	-	-
Otros Asuntos Sociales	-	-	-	-	-	-
Desarrollo Económico	15,662,918	(1,519,188)	14,143,730	11,261,584	11,057,395	2,882,146
Asuntos Económicos, Comerciales y Laborales en General	-	-	-	-	-	-
Agropecuaria, Silvicultura, Pesca y Caza	-	-	-	-	-	-
Combustibles y Energía	-	-	-	-	-	-
Minería, Manufacturas y Construcción	-	-	-	-	-	-
Transporte	-	-	-	-	-	-
Comunicaciones	-	-	-	-	-	-
Turismo	15,662,918	(1,519,188)	14,143,730	11,261,584	11,057,395	2,882,146
Ciencia, Tecnología e Innovación	-	-	-	-	-	-
Otras Industrias y Otros Asuntos Económicos	-	-	-	-	-	-
Otras no Clasificadas en Funciones Anteriores	-	-	-	-	-	-
Transacciones de la Deuda Pública / Costo Financiero de la Deuda	-	-	-	-	-	-
Transferencias, Participaciones y Aportaciones entre Diferentes Niveles y Ordenes de Gobierno	-	-	-	-	-	-
Saneamiento del Sistema Financiero	-	-	-	-	-	-
Adeudos de Ejercicios Fiscales Anteriores	-	-	-	-	-	-
Total del Gasto	15,662,918	(1,519,188)	14,143,730	11,261,584	11,057,395	2,882,146

Concepto	Egresos					Subejercicio
	Aprobado	Ampliaciones/ (Reducciones)	Modificado	Devengado	Pagado	
Gasto No Etiquetado	15,662,918	(1,519,188)	14,143,730	11,261,584	11,057,395	2,882,146
<i>Gobierno</i>	-	-	-	-	-	-
Legislación	-	-	-	-	-	-
Justicia	-	-	-	-	-	-
Coordinación de la Política de Gobierno	-	-	-	-	-	-
Relaciones Exteriores	-	-	-	-	-	-
Asuntos Financieros y Hacendarios	-	-	-	-	-	-
Seguridad Nacional	-	-	-	-	-	-
Asuntos de Orden Público y de Seguridad Interior	-	-	-	-	-	-
Otros Servicios Generales	-	-	-	-	-	-
<i>Desarrollo Social</i>	-	-	-	-	-	-
Protección Ambiental	-	-	-	-	-	-
Vivienda y Servicios a la Comunidad	-	-	-	-	-	-
Salud	-	-	-	-	-	-
Recreación, Cultura y Otras Manifestaciones Sociales	-	-	-	-	-	-
Educación	-	-	-	-	-	-
Protección Social	-	-	-	-	-	-
Otros Asuntos Sociales	-	-	-	-	-	-
<i>Desarrollo Económico</i>	15,662,918	(1,519,188)	14,143,730	11,261,584	11,057,395	2,882,146
Asuntos Económicos, Comerciales y Laborales en Gral.	-	-	-	-	-	-
Agropecuaria, Silvicultura, Pesca y Caza	-	-	-	-	-	-
Combustibles y Energía	-	-	-	-	-	-
Minería, Manufacturas y Construcción	-	-	-	-	-	-
Transporte	-	-	-	-	-	-
Comunicaciones	-	-	-	-	-	-
Turismo	15,662,918	(1,519,188)	14,143,730	11,261,584	11,057,395	2,882,146
Ciencia, Tecnología e Innovación	-	-	-	-	-	-
Otras Industrias y Otros Asuntos Económicos	-	-	-	-	-	-
<i>Otras no Clasificadas en Funciones Anteriores</i>	-	-	-	-	-	-
Transacciones de la Deuda Pública / Costo Financiero de la Deuda	-	-	-	-	-	-
Transferencias, Participaciones y Aportaciones entre Diferentes Niveles y Ordenes de Gobierno	-	-	-	-	-	-
Saneamiento del Sistema Financiero	-	-	-	-	-	-
Adeudos de Ejercicios Fiscales Anteriores	-	-	-	-	-	-
Gasto Etiquetado	-	-	-	-	-	-
<i>Gobierno</i>	-	-	-	-	-	-
Legislación	-	-	-	-	-	-
Justicia	-	-	-	-	-	-
Coordinación de la Política de Gobierno	-	-	-	-	-	-
Relaciones Exteriores	-	-	-	-	-	-
Asuntos Financieros y Hacendarios	-	-	-	-	-	-
Seguridad Nacional	-	-	-	-	-	-
Asuntos de Orden Público y de Seguridad Interior	-	-	-	-	-	-
Otros Servicios Generales	-	-	-	-	-	-
<i>Desarrollo Social</i>	-	-	-	-	-	-
Protección Ambiental	-	-	-	-	-	-
Vivienda y Servicios a la Comunidad	-	-	-	-	-	-
Salud	-	-	-	-	-	-
Recreación, Cultura y Otras Manifestaciones Sociales	-	-	-	-	-	-
Educación	-	-	-	-	-	-
Protección Social	-	-	-	-	-	-
Otros Asuntos Sociales	-	-	-	-	-	-
<i>Desarrollo Económico</i>	-	-	-	-	-	-
Asuntos Económicos, Comerciales y Laborales en Gral.	-	-	-	-	-	-
Agropecuaria, Silvicultura, Pesca y Caza	-	-	-	-	-	-
Combustibles y Energía	-	-	-	-	-	-
Minería, Manufacturas y Construcción	-	-	-	-	-	-
Transporte	-	-	-	-	-	-
Comunicaciones	-	-	-	-	-	-
Turismo	-	-	-	-	-	-
Ciencia, Tecnología e Innovación	-	-	-	-	-	-
Otras Industrias y Otros Asuntos Económicos	-	-	-	-	-	-
<i>Otras no Clasificadas en Funciones Anteriores</i>	-	-	-	-	-	-
Transacciones de la Deuda Pública / Costo Financiero de la Deuda	-	-	-	-	-	-
Transferencias, Participaciones y Aportaciones entre Diferentes Niveles y Ordenes de Gobierno	-	-	-	-	-	-
Saneamiento del Sistema Financiero	-	-	-	-	-	-
Adeudos de Ejercicios Fiscales Anteriores	-	-	-	-	-	-
Total del Egresos	15,662,918	(1,519,188)	14,143,730	11,261,584	11,057,395	2,882,146



Cuenta Pública Anual 2023
FIDEICOMISO BALNEARIO AGUA HEDIONDA
Estado Analítico del Ejercicio del Presupuesto de Egresos Detallado - LDF
Clasificación de Servicios Personales por Categoría
Del 1 de enero al 31 de diciembre de 2023
 (Cifras en Pesos)

Concepto	Egresos					Subejercicio
	Aprobado	Ampliaciones/ (Reducciones)	Modificado	Devengado	Pagado	
Gasto No Etiquetado	14,170,850	(1,965,926)	12,204,924	9,627,840	9,617,054	2,577,084
<i>Personal Administrativo y de Servicio Público</i>	<i>14,170,850</i>	<i>(1,965,926)</i>	<i>12,204,924</i>	<i>9,627,840</i>	<i>9,617,054</i>	<i>2,577,084</i>
<i>Magisterio</i>	-	-	-	-	-	-
<i>Servicios de Salud</i>	-	-	-	-	-	-
<i>Personal Administrativo</i>	-	-	-	-	-	-
<i>Personal Médico, Paramédico y afín</i>	-	-	-	-	-	-
<i>Seguridad Pública</i>	-	-	-	-	-	-
<i>Gastos Asociados a la Implementación de Nuevas Leyes Fed. o Reformas a las Mismas</i>	-	-	-	-	-	-
<i>Nombre del Programa o Ley 1</i>	-	-	-	-	-	-
<i>Nombre del Programa o Ley 2</i>	-	-	-	-	-	-
<i>Sentencias Laborales Definitivas</i>	-	-	-	-	-	-
Gasto Etiquetado	-	-	-	-	-	-
<i>Personal Administrativo y de Servicio Público</i>	<i>-</i>	<i>-</i>	<i>-</i>	<i>-</i>	<i>-</i>	<i>-</i>
<i>Magisterio</i>	<i>-</i>	<i>-</i>	<i>-</i>	<i>-</i>	<i>-</i>	<i>-</i>
<i>Servicios de Salud</i>	<i>-</i>	<i>-</i>	<i>-</i>	<i>-</i>	<i>-</i>	<i>-</i>
<i>Personal Administrativo</i>	<i>-</i>	<i>-</i>	<i>-</i>	<i>-</i>	<i>-</i>	<i>-</i>
<i>Personal Médico, Paramédico y afín</i>	<i>-</i>	<i>-</i>	<i>-</i>	<i>-</i>	<i>-</i>	<i>-</i>
<i>Seguridad Pública</i>	<i>-</i>	<i>-</i>	<i>-</i>	<i>-</i>	<i>-</i>	<i>-</i>
<i>Gastos Asociados a la Implementación de Nuevas Leyes Fed. o Reformas a las Mismas</i>	<i>-</i>	<i>-</i>	<i>-</i>	<i>-</i>	<i>-</i>	<i>-</i>
<i>Nombre del Programa o Ley 1</i>	<i>-</i>	<i>-</i>	<i>-</i>	<i>-</i>	<i>-</i>	<i>-</i>
<i>Nombre del Programa o Ley 2</i>	<i>-</i>	<i>-</i>	<i>-</i>	<i>-</i>	<i>-</i>	<i>-</i>
<i>Sentencias Laborales Definitivas</i>	<i>-</i>	<i>-</i>	<i>-</i>	<i>-</i>	<i>-</i>	<i>-</i>
Total del Gasto en Servicios Personales	14,170,850	(1,965,926)	12,204,924	9,627,840	9,617,054	2,577,084

Cuenta Pública Anual 2023
FIDEICOMISO BALNEARIO AGUA HEDIONDA
Estado Analítico del Ejercicio del Presupuesto de Egresos
Clasificación Económica (por Tipo de Gasto)
Del 1 de enero al 31 de diciembre de 2023
(Cifras en Pesos)



Concepto	Egresos					
	Aprobado	Ampliaciones/ (Reducciones)	Modificado	Devengado	Pagado	Subejercicio
	1	2	3 = (1 + 2)	4	5	6 = (3 - 4)
Gasto Corriente	15,532,922	(1,519,188)	14,013,734	11,240,032	11,035,843	2,773,702
Gasto de Capital	129,996	-	129,996	21,552	21,552	108,444
Amortización de la Deuda y Disminución de Pasivos	-	-	-	-	-	-
Pensiones y Jubilaciones	-	-	-	-	-	-
Participaciones	-	-	-	-	-	-
Total del Gasto	15,662,918	(1,519,188)	14,143,730	11,261,584	11,057,395	2,882,146

FLUJO DE FONDOS
FIDEICOMISO BALNEARIO AGUA HEDIONDA
ENERO-DICIEMBRE 2023

Ingresos				
Ingresos				
Admisión Adultos	-	-	4,823,754.00	-4,823,754.00
Admisión Niños	-	-	423,327.00	-423,327.00
Admisión Tarjeta Club	-	-	100,136.00	-100,136.00
Admisión Descuento Convenio	-	-	44,838.00	-44,838.00
Admisión Descuento Excursión	-	-	61,859.00	-61,859.00
Admisión descuento Promociones	-	-	921,715.00	-921,715.00
Admisión Descuento INAPAM	-	-	324,176.00	-324,176.00
Alquiler Albercas Privadas	-	-	605,890.00	-605,890.00
Alquiler Tinas De Hidromasaje	-	-	48,707.00	-48,707.00
Alquiler Vestidores Familiares	-	-	821,358.00	-821,358.00
Alquiler Lockers	-	-	13,508.00	-13,508.00
Spa	-	-	12,931.00	-12,931.00
Club Ranas	-	-	1,537.00	-1,537.00
Renta de Barra y Bodega	-	-	51,724.00	-51,724.00
Visita Vapor y Sauna	-	-	14,741.00	-14,741.00
Venta de Helados	-	-	49,945.00	-49,945.00
Trajes de Baño y Artículos de Playa	-	-	74,917.00	-74,917.00
Rentas eventos especiales	-	-	42,000.00	-42,000.00
Cafetería	-	-	124,138.00	-124,138.00
Indemnización Aseguradora	-	-	9,013.00	-9,013.00
Renta de Mesas y Sillas	-	-	846,082.00	-846,082.00
Aportación Negocio del Sindicato Energía Eléctrica	-	-	8,621.00	-8,621.00
Club Nutrias	-	-	6,829.00	-6,829.00
Club Patos	-	-	1,780.00	-1,780.00
Total	-	-	9,433,526.00	-9,433,526.00

Otros Ingresos y Beneficios				
Otros Ingresos y Beneficios Varios	-	-	80.00	- 80.00
Total	-	-	80.00	- 80.00



Información Programática

CUENTA PÚBLICA ANUAL
FIDEICOMISO BALENARIO AGUA HEDIONDA

2023



Cuenta Pública Anual 2023
FIDEICOMISO BALNEARIO AGUA HEDIONDA
Gasto por Categoría Programática
Del 1 de enero al 31 de diciembre de 2023
(Cifras en Pesos)

Concepto	Egresos					Subejercicio
	Aprobado 1	Ampliaciones/ (Reducciones) 2	Modificado 3 = (1 + 2.)	Devengado 4	Pagado 5	
Programas						6 = (3 - 4)
Subsidios: Sector Social y Privado o Ent. Federativas y Municipios						
Sujetos a Reglas de Operación	-	-	-	-	-	-
Otros Subsidios	-	-	-	-	-	-
Desempeño de las Funciones	15,662,918	(1,519,188)	14,143,730	11,261,584	11,057,395	2,882,146
Prestación de Servicios Públicos	-	-	-	-	-	-
Provisión de Bienes Públicos	-	-	-	-	-	-
Planeación, Seguimiento y Evaluación de Políticas Públicas	15,662,918	(1,519,188)	14,143,730	11,261,584	11,057,395	2,882,146
Promoción y Fomento	-	-	-	-	-	-
Regulación y Supervisión	-	-	-	-	-	-
Funciones de las Fuerzas Armadas (Únicamente Gobierno Federal)	-	-	-	-	-	-
Específicos	-	-	-	-	-	-
Proyectos de Inversión	-	-	-	-	-	-
Administrativos y de Apoyo						
Apoyo al Proceso Presupuestario y para Mejorar la Eficiencia Institucional	-	-	-	-	-	-
Apoyo a la Función Pública y al Mejoramiento de la Gestión	-	-	-	-	-	-
Operaciones Ajenas	-	-	-	-	-	-
Compromisos						
Obligaciones de Cumplimiento de Resolución Jurisdiccional	-	-	-	-	-	-
Desastres Naturales	-	-	-	-	-	-
Obligaciones						
Pensiones y Jubilaciones	-	-	-	-	-	-
Aportaciones a la Seguridad Social	-	-	-	-	-	-
Aportaciones a Fondos de Estabilización	-	-	-	-	-	-
Aportaciones a Fondos de Inversión y Reestructura de Pensiones	-	-	-	-	-	-
Programas de Gasto Federalizado (Gobierno Federal)						
Gasto Federalizado	-	-	-	-	-	-
Participaciones a Entidades Federativas y Municipios						
Costo financiero, deuda o apoyos a deudores y ahorradores de la banca	-	-	-	-	-	-
Adeudos de ejercicios fiscales anteriores	-	-	-	-	-	-
Total del Gasto	15,662,918	(1,519,188)	14,143,730	11,261,584	11,057,395	2,882,146



Cuenta Pública Anual 2023
FIDEICOMISO BALNEARIO AGUA HEDIONDA
 Indicadores de Postura Fiscal
 Del 1 de enero al 31 de diciembre de 2023
 (Cifras en Pesos)

Concepto	Estimado/Aprobado	Devengado	Recaudado/Pagado
I. Ingresos Presupuestarios	15,662,918	9,433,606	9,433,606
1. Ingresos del Gobierno de la Entidad Federativa	-	-	-
2. Ingresos del Sector Paraestatal	15,662,918	9,433,606	9,433,606
II. Egresos Presupuestarios	15,662,918	11,261,584	11,057,395
3. Egresos del Gobierno de la Entidad Federativa	-	-	-
4. Egresos del Sector Paraestatal	15,662,918	11,261,584	11,057,395
III. Balance Presupuestario (Superávit o Déficit) (III= I - II)	-	(1,827,978)	(1,623,789)

Concepto	Estimado/Aprobado	Devengado	Recaudado/Pagado
III. Balance presupuestario (Superávit o Déficit)	-	(1,827,978)	(1,623,789)
IV. Intereses, Comisiones y Gastos de la Deuda	-	-	-
V. Balance Primario (Superávit o Déficit) (V= III + IV)	-	(1,827,978)	(1,623,789)

Concepto	Estimado/Aprobado	Devengado	Recaudado/Pagado
A. Financiamiento	-	-	-
B. Amortización de la deuda	-	-	-
C. Financiamiento Neto	-	-	-

Nivel	Objetivos (Resumen Narrativo)	INDICADORES				Línea base	Meta anual	Programación de metas Trimestrales 2023				AVANCE ACUMULADO		SEMÁFORO (Verde: Cumplimiento del 80% o superior; Amarillo: Cumplimiento del 70-79% superior a 100% y menor a 130%; Rojo: Cumplimiento inferior a 70% o menor a 100% superior al 130%)
		Nombre del indicador	Definición del indicador	Método de cálculo	Unidad de medida			Tipo-Dimensión-Sentido de medición-Frecuencia de medición	2022	2023	1er. Trim.	2do. Trim.	3er. Trim.	
	las niñas en el Bañero Agua Hedionda	Áreas de uso común	común	Áreas de uso común		4	30	3	16	23	30			
Componente 3	Apoyo realizada a los Programas Sociales de Agua Hedionda	Porcentaje de personas apoyadas en los Programas sociales de Agua Hedionda	Mide el Porcentaje de personas apoyadas en los Programas sociales de Agua Hedionda	Porcentaje de personas apoyadas en los Programas sociales de Agua Hedionda	Porcentaje	100%	100%	12%	52%	71%	100%	34,238.00	145.8%	Naranja
Actividad 3.5	Apoyo realizada a los Programas Sociales de Rehabilitación de Agua Hedionda	Porcentaje de personas apoyadas en los Programas sociales de Rehabilitación de Agua Hedionda	Mide el Porcentaje de personas apoyadas en los Programas sociales de Rehabilitación de Agua Hedionda	Porcentaje de personas apoyadas en los Programas sociales de Rehabilitación de Agua Hedionda	Porcentaje	100%	100%	15%	47%	72%	100%	6,804.00	115.9%	Verde
Actividad 3.4	Apoyo realizada a los Programas Sociales Amigos de Agua Hedionda	Porcentaje de personas apoyadas en los Programas sociales Amigos de Agua Hedionda	Mide el Porcentaje de personas apoyadas en los Programas sociales Amigos de Agua Hedionda	Porcentaje de personas apoyadas en los Programas sociales Amigos de Agua Hedionda	Porcentaje	100%	100%	13%	49%	78%	100%	8,891.00	151.5%	Naranja
Actividad 3.3	Apoyo realizada a los Programas Sociales Acqueros de Agua Hedionda	Porcentaje de personas apoyadas en los Programas sociales Acqueros de Agua Hedionda	Mide el Porcentaje de personas apoyadas en los Programas sociales Acqueros de Agua Hedionda	Porcentaje de personas apoyadas en los Programas sociales Acqueros de Agua Hedionda	Porcentaje	100%	100%	13%	49%	78%	100%	5,504.00	93.8%	Verde
Actividad 3.2	Apoyo realizada a los Programas Sociales Sirentas de Agua Hedionda	Porcentaje de personas apoyadas en los Programas sociales Sirentas de Agua Hedionda	Mide el Porcentaje de personas apoyadas en los Programas sociales Sirentas de Agua Hedionda	Porcentaje de personas apoyadas en los Programas sociales Sirentas de Agua Hedionda	Porcentaje	100%	100%	13%	49%	78%	100%	6,541.00	111.4%	Verde
Actividad 3.1	Apoyo realizada a los Programas Sociales Reto a tu Salud de Agua Hedionda	Porcentaje de personas apoyadas en los Programas sociales Reto a tu Salud de Agua Hedionda	Mide el Porcentaje de personas apoyadas en los Programas sociales Reto a tu Salud de Agua Hedionda	Porcentaje de personas apoyadas en los Programas sociales Reto a tu Salud de Agua Hedionda	Porcentaje	100%	100%	13%	49%	78%	100%	6,498.00	110.7%	Verde
PRESUPUESTO (Miles de pesos)														
COMPONENTES DEL PRESUPUESTO														
DEVENGADO AL TRIMESTRE DE CIERRE														
Gasto corriente y social														
Modalidad del presupuesto	Ingresos Propios	Estatal	Federal	Total	Ingresos Propios	Estatal	Federal	Devengado total		Porcentaje				
PRESUPUESTO AUTORIZADO	15,662.92			15,662.9	9,433.5			9,433.5		60.2%		60.2%		
PRESUPUESTO MODIFICADO										0.0%		0.0%		
Inversión														
Modalidad del presupuesto	Ingresos Propios	Estatal	Federal	Total	Ingresos Propios	Estatal	Federal	Devengado total		Porcentaje				
PRESUPUESTO AUTORIZADO								Ramo 33		Otros Prog. Federales		Gasto Devengado total (Gasto corriente + inversión)		
PRESUPUESTO MODIFICADO								Fondo:		-		9,433.5		
Justificación de la diferencia de avances realizados con respecto a las metas programadas, cuando no se cumplió la meta o cuando se superó considerablemente.														


Cifras parciales al 4° Trimestre del Ejercicio 2023.
 No se cumplió la meta proyectada de los ingresos en el 4° trimestre debido a que los ingresos fueron proyectados con base a la autorización de los nuevos precios del Fideicomiso Bañero Agua Hedionda y estos no han sido autorizados por parte de la Secretaría de Hacienda debido a la respuesta obtenida mediante oficio No. SH/CF/04/06/2023-03, signado por el C. Efraín García Peña, Coordinador de Política de ingresos, en donde se solicita la autorización de la autorización del tabulador de las nuevas tarifas a aplicar a través de el Titular de la Secretaría al que se está sectorizado el Fideicomiso.
 El Componente No. 3 Apoyo realizado a Programas Sociales de Agua Hedionda se encuentra en Semáforo Rojo porque se excedió las metas proyectadas al inicio del año, así como en sus actividades 3.4 Apoyos realizados a Programas Sociales Amigos de Agua Hedionda.



Anexos

CUENTA PÚBLICA ANUAL
FIDEICOMISO BALNEARIO AGUA HEDIONDA

2023



MORELOS

Fideicomiso Centro Cultural Teopanzolco

CUENTA PÚBLICA ANUAL CONSOLIDADA
ENTIDADES PARAESTATALES

2023



Introducción

CUENTA PÚBLICA ANUAL
FIDEICOMISO CENTRO CULTURAL TEOPANZOLCO

2023

FIDEICOMISO CENTRO CULTURAL TEOPANZOLCO PROCESO DE IMPLEMENTACIÓN DE LA ARMONIZACIÓN CONTABLE

EL SISTEMA DE CONTABILIDAD GUBERNAMENTAL (SCG) SE FUNDAMENTA EN EL ARTÍCULO 73, FRACCIÓN XXVIII DE LA CONSTITUCIÓN POLÍTICA DE LOS ESTADOS UNIDOS MEXICANOS QUE, DENTRO DE LAS FACULTADES DEL CONGRESO, ESTABLECE LAS DE "EXPEDIR LEYES EN MATERIA DE CONTABILIDAD GUBERNAMENTAL QUE REGIRÁN LA CONTABILIDAD PÚBLICA Y LA PRESENTACIÓN HOMOGÉNEA DE INFORMACIÓN FINANCIERA, DE INGRESOS Y EGRESOS, ASÍ COMO PATRIMONIAL CON EL FIN DE GARANTIZAR SU ARMONIZACIÓN A NIVEL NACIONAL".

EN DICHO MARCO, EL CONGRESO DE LA UNIÓN APROBÓ LA LEY GENERAL DE CONTABILIDAD GUBERNAMENTAL (LEY DE CONTABILIDAD) QUE RIGE EN LA MATERIA A LOS TRES ÓRDENES DE GOBIERNO Y CREA EL CONSEJO NACIONAL DE ARMONIZACIÓN CONTABLE (CONAC).

EL ARTÍCULO 1 DE LA LEY DE CONTABILIDAD ESTABLECE QUE ÉSTA "ES DE OBSERVANCIA OBLIGATORIA PARA LOS PODERES EJECUTIVO, LEGISLATIVO Y JUDICIAL DE LA FEDERACIÓN, LOS ESTADOS Y EL DISTRITO FEDERAL; LOS AYUNTAMIENTOS DE LOS MUNICIPIOS; LOS ÓRGANOS POLÍTICOADMINISTRATIVOS DE LAS DEMARCACIONES TERRITORIALES DEL DISTRITO FEDERAL; LAS ENTIDADES DE LA ADMINISTRACIÓN PÚBLICA PARAESTATAL, YA SEAN FEDERALES, ESTATALES O MUNICIPALES Y LOS ÓRGANOS AUTÓNOMOS FEDERALES Y ESTATALES."



Información Contable

CUENTA PÚBLICA ANUAL
FIDEICOMISO CENTRO CULTURAL TEOPANZOLCO

2023

Concepto	2023	2022	Concepto	2023	2022
INGRESOS Y OTROS BENEFICIOS			GASTOS Y OTRAS PÉRDIDAS		
<i>Ingresos de Gestión</i>	9,321,091	7,438,593	<i>Gastos de Funcionamiento</i>	30,744,007	21,252,305
Impuestos	-	-	Servicios Personales	7,931,215	7,571,815
Cuotas y Aportaciones de Seguridad Social	-	-	Materiales y Suministros	317,876	1,456,801
Contribuciones de Mejoras	-	-	Servicios Generales	22,494,916	12,223,689
Derechos	-	-	<i>Transferencias, Asignaciones, Subsidios y Otras Ayudas</i>	-	-
Productos	3,168,334	2,336,472	Transferencias Internas y Asignaciones al Sector Público	-	-
Aprovechamientos	-	-	Transferencias al Resto del Sector Público	-	-
Ingresos por Venta de Bienes y Prestación de Servicios	6,152,757	5,102,121	Subsidios y Subvenciones	-	-
<i>Participaciones, Aportaciones, Convenios, Incentivos Derivados de la Colaboración Fiscal, Fondos Distintos de Aportaciones, Transferencias, Asignaciones, Subsidios y Subvenciones, y Pensiones y Jubilaciones</i>	14,000,000	14,594,289	Ayudas Sociales	-	-
Participaciones, Aportaciones, Convenios, Incentivos Derivados de la Colaboración Fiscal y Fondos Distintos de Aportaciones	-	-	Pensiones y Jubilaciones	-	-
Transferencias, Asignaciones, Subsidios y Subvenciones, y Pensiones y Jubilaciones	14,000,000	14,594,289	Transferencias a Fideicomisos, Mandatos y Contratos Análogos	-	-
<i>Otros Ingresos y Beneficios</i>	-	-	Transferencias a la Seguridad Social	-	-
Ingresos Financieros	-	-	Donativos	-	-
Incremento por Variación de Inventarios	-	-	Transferencias al Exterior	-	-
Disminución del Exceso de Estimaciones por Pérdida o Deterioro u Obsolescencia	-	-	<i>Participaciones y Aportaciones</i>	-	-
Disminución del Exceso de Provisiones	-	-	Participaciones	-	-
Otros Ingresos y Beneficios Varios	-	-	Aportaciones	-	-
			Convenios	-	-
Total de Ingresos y Otros Beneficios	23,321,091	22,032,882	<i>Intereses, Comisiones y Otros Gastos de la Deuda Pública</i>	-	-
			Intereses de la Deuda Pública	-	-
			Comisiones de la Deuda Pública	-	-
			Gastos de la Deuda Pública	-	-
			Costo por Coberturas	-	-
			Apoyos Financieros	-	-
			<i>Otros Gastos y Pérdidas Extraordinarias</i>	339,998	1,613,048
			Estimaciones, Depreciaciones, Deterioros, Obsolescencia y Amortizaciones	339,998	1,613,048
			Provisiones	-	-
			Disminución de Inventarios	-	-
			Otros Gastos	-	-
			<i>Inversión Pública</i>	-	-
			Inversión Pública no Capitalizable	-	-
			Total de Gastos y Otras Pérdidas	31,084,005	22,865,353
			Resultados del Ejercicio (Ahorro/Desahorro)	(7,762,914)	(832,471)

Bajo protesta de decir verdad declaramos que los Estados Financieros y sus notas, son razonablemente correctos y son responsabilidad del emisor.

CONCEPTO	Año		CONCEPTO	Año	
	2023	2022		2023	2022
ACTIVO			PASIVO		
Activo Circulante			Activo Circulante		
Efectivo y Equivalentes	7,690,392	10,234,112	Cuentas por Pagar a Corto Plazo	6,569,447	1,923,655
Derechos a Recibir Efectivo o Equivalentes	417,529	416,784	Documentos por Pagar a Corto Plazo	-	-
Derechos a Recibir Bienes o Servicios	-	-	Porción a Corto Plazo de la Deuda Pública a Largo Plazo	-	-
Inventarios	-	-	Títulos y Valores a Corto Plazo	-	-
Almacenes	-	-	Pasivos Diferidos a Corto Plazo	-	-
Estimación por Pérdida o Deterioro de Activos Circulantes	-	-	Fondos y Bienes de Terceros en Garantía y/o Administración a Corto Plazo	-	-
Otros Activos Circulantes	-	-	Provisiones a Corto Plazo	-	-
Total de Activos Circulantes	8,107,921	10,650,896	Otros Pasivos a Corto Plazo	-	-
Activo No Circulante			Total de Pasivos Circulantes	6,569,447	1,923,655
Inversiones Financieras a Largo Plazo	-	-	Pasivo No Circulante		
Derechos a Recibir Efectivo o Equivalentes a Largo Plazo	-	-	Cuentas por Pagar a Largo Plazo	-	-
Bienes Inmuebles, Infraestructura y Construcciones en Proceso	-	-	Documentos por Pagar a Largo Plazo	-	-
Bienes Muebles	4,716,683	4,716,683	Deuda Pública a Largo Plazo	-	-
Activos Intangibles	660,061	351,341	Pasivos Diferidos a Largo Plazo	-	-
Depreciación, Deterioro y Amortización Acumulada de Bienes	(3,661,882)	(2,485,438)	Fondos y Bienes de Terceros en Garantía y/o en Administración a Largo Plazo	-	-
Activos Diferidos	-	-	Provisiones a Largo Plazo	-	-
Estimación por Pérdida o Deterioro de Activos no Circulantes	-	-	Total de Pasivos No Circulantes	-	-
Otros Activos no Circulantes	-	-	Total del Pasivo	6,569,447	1,923,655
Total de Activos No Circulantes	1,714,862	2,582,586	HACIENDA PÚBLICA / PATRIMONIO		
Total del Activo	9,822,783	13,233,482	<i>Hacienda Pública / Patrimonio Contribuido</i>		
			Aportaciones		
			Donaciones de Capital		
			Actualización de la Hacienda Pública / Patrimonio		
			Hacienda Pública / Patrimonio Generado	3,253,336	11,309,827
			Resultados del Ejercicio (Ahorro / Desahorro)	(7,762,914)	(832,471)
			Resultados de Ejercicios Anteriores	11,925,294	12,214,897
			Revalúos	-	-
			Reservas	-	-
			Rectificaciones de Resultados de Ejercicios Anteriores	(909,044)	(72,599)
			Exceso o Insuficiencia en la Actualización de la Hacienda Pública / Patrimonio		
			Resultado por Posición Monetaria	-	-
			Resultado por Tenencia de Activos no Monetarios	-	-
			Total Hacienda Pública / Patrimonio	3,253,336	11,309,827
			Total del Pasivo y Hacienda Pública / Patrimonio	9,822,783	13,233,482

Bajo protesta de decir verdad declaramos que los Estados Financieros y sus notas, son razonablemente correctos y son responsabilidad del emisor.

CONCEPTO	31 de diciembre 2023	31 de diciembre 2022	CONCEPTO	31 de diciembre 2023	31 de diciembre 2022
ACTIVO			PASIVO		
Activo Circulante			Activo Circulante		
Efectivo y Equivalentes	7,690,392	10,234,112	Cuentas por Pagar a Corto Plazo	6,569,447	1,923,655
Efectivo	-	-	Servicios Personales por Pagar a Corto Plazo	6,569,447	1,923,655
Bancos/Tesorería	-	-	Proveedores por Pagar a Corto Plazo	-	-
Bancos/Dependencias y Otros	-	-	Contratistas por Obras Públicas por Pagar a Corto Plazo	-	-
Inversiones Temporales (Hasta 3 meses)	-	-	Participaciones y Aportaciones por Pagar a Corto Plazo	-	-
Fondos con Afectación Específica	7,690,392	10,234,112	Transferencias Otorgadas por Pagar a Corto Plazo	-	-
Depósitos de Fondos de Terceros en Garantía y/o Admón.	-	-	Int., Comisiones y Otros Gastos de la Deuda Púb. por Pagar a Corto Plazo	-	-
Otros Efectivos y Equivalentes	-	-	Retenciones y Contribuciones por Pagar a Corto Plazo	-	-
			Devoluciones de la Ley de Ingresos por Pagar a Corto Plazo	-	-
Derechos a Recibir Efectivo o Equivalentes	417,529	416,784	Otras Cuentas por Pagar a Corto Plazo	-	-
Inversiones Financieras de Corto Plazo	-	-			
Cuentas por Cobrar a Corto Plazo	-	-	Documentos por Pagar a Corto Plazo	-	-
Deudores Diversos por Cobrar a Corto Plazo	417,529	416,784	Documentos Comerciales por Pagar a Corto Plazo	-	-
Ingresos por Recuperar a Corto Plazo	-	-	Documentos con Contratistas por Obras Púb. por Pagar a Corto Plazo	-	-
Deudores por Anticipos de la Tesorería a Corto Plazo	-	-	Otros Documentos por Pagar a Corto Plazo	-	-
Préstamos Otorgados a Corto Plazo	-	-			
Otros Derechos a Recibir Efectivo o Equiv. a Corto Plazo	-	-	Porción a Corto Plazo de la Deuda Pública a Largo Plazo	-	-
			Porción a Corto Plazo de la Deuda Pública	-	-
Derechos a Recibir Bienes o Servicios	-	-	Porción a Corto Plazo de Arrendamiento Financiero	-	-
Ant. a Proveedores por Adq. de Bienes y Prest. de Serv. a Corto Plazo	-	-			
Ant. a Proveedores por Adq. de Bienes Inm. y Muebles a Corto Plazo	-	-	Títulos y Valores a Corto Plazo	-	-
Ant. a Proveedores por Adq. de Bienes Intangibles a Corto Plazo	-	-			
Anticipo a Contratistas por Obras Públicas a Corto Plazo	-	-	Pasivos Diferidos a Corto Plazo	-	-
Otros Derechos a Recibir Bienes o Servicios a Corto Plazo	-	-	Ingresos Cobrados por Adelantado a Corto Plazo	-	-
			Intereses Cobrados por Adelantado a Corto Plazo	-	-
Inventarios	-	-	Otros Pasivos Diferidos a Corto Plazo	-	-
Inventario de Mercancías para Venta	-	-			
Inventario de Mercancías Terminadas	-	-	Fondos y Bienes de Terceros en Garantía y/o Admón. a C. P.	-	-
Inventario de Mercancías en Proceso de Elaboración	-	-	Fondos en Garantía a Corto Plazo	-	-
Inventario de Materias Primas, Mat. y Suministros para Producción	-	-	Fondos en Administración a Corto Plazo	-	-
Bienes en Tránsito	-	-	Fondos Contingentes a Corto Plazo	-	-
			Fondos de Fideicomisos, Mandatos y Contratos Análogos a Corto Plazo	-	-
Almacenes	-	-	Otros Fondos de Terceros en Garantía y/o Administración a Corto Plazo	-	-
			Valores y Bienes en Garantía a Corto Plazo	-	-
Estimación por Pérdida o Deterioro de Activos Circulantes	-	-			
Est. para Ctas. Incobrables por Derechos a Recibir Efectivo o Equiv.	-	-	Provisiones a Corto Plazo	-	-
Estimación por Deterioro de Inventarios	-	-	Provisión para Demandas y Juicios a Corto Plazo	-	-
			Provisión para Contingencias a Corto Plazo	-	-
Otros Activos Circulantes	-	-	Otras Provisiones a Corto Plazo	-	-
Valores en Garantía	-	-			
Bienes en Garantía (excluye depósitos de fondos)	-	-	Otros Pasivos a Corto Plazo	-	-
Bienes Deriv. de Embargos, Decom., Aseguramientos y Dación en Pago	-	-	Ingresos por Clasificar	-	-
Adquisición con Fondos de Terceros	-	-	Recaudación por Participar	-	-
			Otros Pasivos Circulantes	-	-
Total de Activos Circulantes	8,107,921	10,650,896	Total de Pasivos Circulantes	6,569,447	1,923,655

CONCEPTO	31 de diciembre 2023	31 de diciembre 2022	CONCEPTO	31 de diciembre 2023	31 de diciembre 2022
Activo No Circulante			Pasivo No Circulante		
Inversiones Financieras a Largo Plazo	-	-	Cuentas por Pagar a Largo Plazo	-	-
Derechos a Recibir Efectivo o Equivalentes a Largo Plazo	-	-	Documentos por Pagar a Largo Plazo	-	-
Bienes Inmuebles, Infraestructura y Const. en Proceso	-	-	Deuda Pública a Largo Plazo	-	-
Bienes Muebles	4,716,683	4,716,683	Pasivos Diferidos a Largo Plazo	-	-
Activos Intangibles	660,061	351,341	Fdos. y Bienes de Terceros en Garantía y/o en Admón. a L.P.	-	-
Depreciación, Deterioro y Amortización Acumulada de Bienes	(3,661,882)	(2,485,438)	Provisiones a Largo Plazo	-	-
Activos Diferidos	-	-	Total de Pasivos No Circulantes	-	-
Estimación por Pérdida o Deterioro de Activos no Circulantes	-	-	Total del Pasivo	6,569,447	1,923,655
Otros Activos no Circulantes	-	-			
Total de Activos No Circulantes	1,714,862	2,582,586	HACIENDA PÚBLICA / PATRIMONIO		
Total del Activo	9,822,783	13,233,482	<i>Hacienda Pública / Patrimonio Contribuido</i>	-	-
			Aportaciones	-	-
			Donaciones de Capital	-	-
			Actualización de la Hacienda Pública / Patrimonio	-	-
			<i>Hacienda Pública / Patrimonio Generado</i>	3,253,336	11,309,827
			Resultados del Ejercicio (Ahorro / Desahorro)	(7,762,914)	(832,471)
			Resultados de Ejercicios Anteriores	11,925,294	12,214,897
			Revalúos	-	-
			Reservas	-	-
			Rectificaciones de Resultados de Ejercicios Anteriores	(909,044)	(72,599)
			Exceso o Insuficiencia en la Actualización de la Hacienda Pública / Patrimonio	-	-
			Resultado por Posición Monetaria	-	-
			Resultado por Tenencia de Activos no Monetarios	-	-
			Total Hacienda Pública / Patrimonio	3,253,336	11,309,827
			Total del Pasivo y Hacienda Pública / Patrimonio	9,822,783	13,233,482

Bajo protesta de decir verdad declaramos que los Estados Financieros y sus notas, son razonablemente correctos y son responsabilidad del emisor.

Concepto	Origen	Aplicación	Concepto	Origen	Aplicación
ACTIVO	3,720,164	309,465	PASIVO	4,645,792	-
Activo Circulante	2,543,720	745	Activo Circulante	4,645,792	-
Efectivo y Equivalentes	2,543,720	-	Cuentas por Pagar a Corto Plazo	4,645,792	-
Derechos a Recibir Efectivo o Equivalentes	-	745	Documentos por Pagar a Corto Plazo	-	-
Derechos a Recibir Bienes o Servicios	-	-	Porción a Corto Plazo de la Deuda Pública a Largo Plazo	-	-
Inventarios	-	-	Títulos y Valores a Corto Plazo	-	-
Almacenes	-	-	Pasivos Diferidos a Corto Plazo	-	-
Estimación por Pérdida o Deterioro de Activos Circulantes	-	-	Fdos. y Bienes de Terceros en Garantía y/o Admón. a C. P.	-	-
Otros Activos Circulantes	-	-	Provisiones a Corto Plazo	-	-
			Otros Pasivos a Corto Plazo	-	-
Activo No Circulante	1,176,444	308,720	Activo No Circulante	-	-
Inversiones Financieras a Largo Plazo	-	-	Cuentas por Pagar a Largo Plazo	-	-
Derechos a Recibir Efectivo o Equivalentes a Largo Plazo	-	-	Documentos por Pagar a Largo Plazo	-	-
Bienes Inmuebles, Infraestructura y Constr. en Proceso	-	-	Deuda Pública a Largo Plazo	-	-
Bienes Muebles	-	-	Pasivos Diferidos a Largo Plazo	-	-
Activos Intangibles	-	308,720	Fdos. y Bienes de Terceros en Garantía y/o Admón. a L. P.	-	-
Depreciación, Deterioro y Amort. Acumulada de Bienes	1,176,444	-	Provisiones a Largo Plazo	-	-
Activos Diferidos	-	-			
Est. por Pérdida o Deterioro de Activos no Circulantes	-	-	HACIENDA PÚBLICA / PATRIMONIO	-	8,056,491
Otros Activos no Circulantes	-	-	<i>Hacienda Pública / Patrimonio Contribuido</i>	-	-
			Aportaciones	-	-
			Donaciones de Capital	-	-
			Actualización de la Hacienda Pública / Patrimonio	-	-
			Hacienda Pública / Patrimonio Generado	-	8,056,491
			Resultados del Ejercicio (Ahorro / Desahorro)	-	6,930,443
			Resultados de Ejercicios Anteriores	-	289,603
			Revalúos	-	-
			Reservas	-	-
			Rectificaciones de Resultados de Ejercicios Anteriores	-	836,445
			Exceso o Insuficiencia en la Actualización de la Hacienda Pública / Patrimonio	-	-
			Resultado por Posición Monetaria	-	-
			Resultado por Tenencia de Activos no Monetarios	-	-

Bajo protesta de decir verdad declaramos que los Estados Financieros y sus notas, son razonablemente correctos y son responsabilidad del emisor.

Cuenta Pública Anual 2023
Fideicomiso Centro Cultural Teopanzolco
Estado Analítico del Activo
Del 1 de enero al 31 de diciembre de 2023
(Cifras en Pesos)

Concepto	Saldo Inicial 1	Cargos del Periodo 2	Abonos del Periodo 3	Saldo Final 4=(1+2-3)	Variación del Periodo (4-1)
ACTIVO	13,233,482	96,283,229	99,693,928	9,822,783	(3,410,699)
<i>Activo Circulante</i>	<i>10,650,896</i>	<i>95,974,509</i>	<i>98,517,484</i>	<i>8,107,921</i>	<i>(2,542,975)</i>
Efectivo y Equivalentes	10,234,112	72,649,829	75,193,549	7,690,392	(2,543,720)
Derechos a Recibir Efectivo o Equivalentes	416,784	23,324,680	23,323,935	417,529	745
Derechos a Recibir Bienes o Servicios	-	-	-	-	-
Inventarios	-	-	-	-	-
Almacenes	-	-	-	-	-
Estimación por Pérdida o Deterioro de Activos Circulantes	-	-	-	-	-
Otros Activos Circulantes	-	-	-	-	-
Activo No Circulante	2,582,586	308,720	1,176,444	1,714,862	(867,724)
Inversiones Financieras a Largo Plazo	-	-	-	-	-
Derechos a Recibir Efectivo o Equivalentes a Largo Plazo	-	-	-	-	-
Bienes Inmuebles, Infraestructura y Constr. en Proceso	-	-	-	-	-
Bienes Muebles	4,716,683	-	-	4,716,683	-
Activos Intangibles	351,341	308,720	-	660,061	308,720
Depreciación, Deterioro y Amort. Acumulada de Bienes	(2,485,438)	-	1,176,444	(3,661,882)	(1,176,444)
Activos Diferidos	-	-	-	-	-
Est. por Pérdida o Deterioro de Activos no Circulantes	-	-	-	-	-
Otros Activos no Circulantes	-	-	-	-	-

Bajo protesta de decir verdad declaramos que los Estados Financieros y sus notas, son razonablemente correctos y son responsabilidad del emisor.

Denominación de las Deudas	Moneda de Contratación	Institución o País Acreedor	Saldo Inicial del Periodo	Saldo Final del Periodo
DEUDA PÚBLICA				
Corto Plazo				
Deuda Interna	Pesos		-	-
Instituciones de Crédito			-	-
Títulos y Valores			-	-
Arrendamientos Financieros			-	-
Deuda Externa	Pesos		-	-
Organismos Financieros Internacionales			-	-
Deuda Bilateral			-	-
Títulos y Valores			-	-
Arrendamientos Financieros			-	-
<i>Subtotal a Corto Plazo</i>			-	-
Largo Plazo				
Deuda Interna	Pesos		-	-
Instituciones de Crédito			-	-
Títulos y Valores			-	-
Arrendamientos Financieros			-	-
Deuda Externa	Pesos		-	-
Organismos Financieros Internacionales			-	-
Deuda Bilateral			-	-
Títulos y Valores			-	-
Arrendamientos Financieros			-	-
<i>Subtotal a Largo Plazo</i>			-	-
Otros Pasivos			1,923,655	6,569,447
Total Deuda y Otros Pasivos			1,923,655	6,569,447

Bajo protesta de decir verdad declaramos que los Estados Financieros y sus notas, son razonablemente correctos y son responsabilidad del emisor.

Denominación de la Deuda Pública y Otros Pasivos	Saldo al 31 de Diciembre de 2022	Disposiciones del Periodo	Amortizaciones del Periodo	Revaluaciones, Reclassificaciones y Otros Ajustes	Saldo Final del Periodo	Pago de Intereses del Periodo	Pago de Comisiones y demás costos asociados durante el Periodo
Deuda Pública	-	-	-	-	-	-	-
<i>Corto Plazo</i>	-	-	-	-	-	-	-
<i>Instituciones de Crédito</i>	-	-	-	-	-	-	-
<i>Títulos y Valores</i>	-	-	-	-	-	-	-
<i>Arrendamientos Financieros</i>	-	-	-	-	-	-	-
<i>Largo Plazo</i>	-	-	-	-	-	-	-
<i>Instituciones de Crédito</i>	-	-	-	-	-	-	-
<i>Títulos y Valores</i>	-	-	-	-	-	-	-
<i>Arrendamientos Financieros</i>	-	-	-	-	-	-	-
Otros Pasivos	1,923,655	-	-	-	6,569,447	-	-
Total de la Deuda Pública y Otros Pasivos	1,923,655	-	-	-	6,569,447	-	-
Deuda Contingente¹ (Informativo)							
Deuda Contingente 1	-	-	-	-	-	-	-
Deuda Contingente 2	-	-	-	-	-	-	-
Deuda Contingente xx	-	-	-	-	-	-	-
Valor de Instrumentos Bono Cupón Cero²							
Instrumento Bono Cupón Cero 1	-	-	-	-	-	-	-
Instrumento Bono Cupón Cero 2	-	-	-	-	-	-	-
Instrumento Bono Cupón Cero 3	-	-	-	-	-	-	-

1 Se refiere a cualquier Financiamiento sin fuente o garantía de pago definida, que sea asumida de manera solidaria o subsidiaria por las Entidades Federativas con sus Municipios, organismos descentralizados y empresas de participación estatal mayoritaria y fideicomisos, locales o municipales, y por los Municipios con sus respectivos organismos descentralizados y empresas de participación municipal mayoritaria.

2 Se refiere al valor del Bono Cupón Cero que respalda el pago de los créditos asociados al mismo (Activo).

Obligaciones a Corto Plazo	Monto Contratado	Plazo Pactado	Tasa de Interés	Comisiones y Costos Relacionados	Tasa Efectiva
Obligaciones a Corto Plazo (Informativo)					
Crédito 1	-	-	-	-	-
Crédito 2	-	-	-	-	-
Crédito xx	-	-	-	-	-

Bajo protesta de decir verdad declaramos que los Estados Financieros y sus notas, son razonablemente correctos y son responsabilidad del emisor.

Denominación de las Obligaciones Diferentes de Financiamiento	Fecha del Contrato	Fecha de inicio de operación del proyecto	Fecha de vencimiento	Monto de la inversión pactado	Plazo pactado	Monto promedio mensual del pago de la contraprestación	Monto promedio mensual del pago correspondiente al pago de inversión	Monto pagado de la inversión al 31 de diciembre de 2023	Monto pagado de la inversión actualizado al 31 de diciembre de 2023	Saldo pendiente por pagar de la inversión al 31 de diciembre de 2023
Asociaciones Público Privadas (APP 's)				-		-	-	-	-	-
APP 1				-		-	-	-	-	-
APP 2				-		-	-	-	-	-
APP 3				-		-	-	-	-	-
APP xx				-		-	-	-	-	-
Otros Instrumentos										
Otro Instrumento 1				-		-	-	-	-	-
Otro Instrumento 2				-		-	-	-	-	-
Otro Instrumento 3				-		-	-	-	-	-
Otro Instrumento xx				-		-	-	-	-	-
Total de Obligaciones Diferentes de Financiamiento				-		-	-	-	-	-

NO APLICA

Bajo protesta de decir verdad declaramos que los Estados Financieros y sus notas, son razonablemente correctos y son responsabilidad del emisor.



Cuenta Pública Anual 2023
Fideicomiso Centro Cultural Teopanzolco
Estado de Variación en la Hacienda Pública
Del 1 de enero al 31 de diciembre de 2023
(Cifras en Pesos)

Concepto	Hacienda Pública/Patrimonio Contribuido	Hacienda Pública/Patrimonio Generado de Ejercicios Anteriores	Hacienda Pública/Patrimonio Generado del Ejercicio	Exceso o Insuficiencia en la Actualización de la Hacienda Pública / Patrimonio	TOTAL
Hacienda Pública / Patrimonio Contribuido Neto de 2022	-	-	-	-	-
<i>Aportaciones</i>	-	-	-	-	-
<i>Donaciones de Capital</i>	-	-	-	-	-
<i>Actualización de la Hacienda Pública / Patrimonio</i>	-	-	-	-	-
Hacienda Pública / Patrimonio Generado Neto de 2022	-	12,142,298	(832,471)	-	11,309,827
<i>Resultados del Ejercicio (Ahorro / Desahorro)</i>	-	-	(832,471)	-	(832,471)
<i>Resultados de Ejercicios Anteriores</i>	-	12,214,897	-	-	12,214,897
<i>Revalúos</i>	-	-	-	-	-
<i>Reservas</i>	-	-	-	-	-
<i>Rectificaciones de Resultados de Ejercicios Anteriores</i>	-	(72,599)	-	-	(72,599)
Exceso o Insuficiencia en la Actualización de la Hacienda Pública / Patrimonio Neto de 2022	-	-	-	-	-
<i>Resultado por Posición Monetaria</i>	-	-	-	-	-
<i>Resultado por Tenencia de Activos no Monetarios</i>	-	-	-	-	-
Hacienda Pública / Patrimonio Neto Final de 2022	-	12,142,298	(832,471)	-	11,309,827
Cambios en la Hacienda Pública / Patrimonio Contribuido Neto de 2023	-	-	-	-	-
<i>Aportaciones</i>	-	-	-	-	-
<i>Donaciones de Capital</i>	-	-	-	-	-
<i>Actualización de la Hacienda Pública / Patrimonio</i>	-	-	-	-	-
Variaciones de la Hacienda Pública / Patrimonio Generado Neto de 2023	-	(289,603)	(7,766,888)	-	(8,056,491)
<i>Resultados del Ejercicio (Ahorro / Desahorro)</i>	-	-	(7,762,914)	-	(7,762,914)
<i>Resultados de Ejercicios Anteriores</i>	-	(289,603)	832,471	-	542,868
<i>Revalúos</i>	-	-	-	-	-
<i>Reservas</i>	-	-	-	-	-
<i>Rectificaciones de Resultados de Ejercicios Anteriores</i>	-	-	(836,445)	-	(836,445)
Cambios en el Exceso o Insuficiencia en la Actualización de la Hacienda Pública / Patrimonio Neto de 2023	-	-	-	-	-
<i>Resultado por Posición Monetaria</i>	-	-	-	-	-
<i>Resultado por Tenencia de Activos no Monetarios</i>	-	-	-	-	-
Hacienda Pública / Patrimonio Neto Final de 2023	-	11,852,695	(8,599,359)	-	3,253,336

Bajo protesta de decir verdad declaramos que los Estados Financieros y sus notas, son razonablemente correctos y son responsabilidad del emisor.

Concepto		2023	2022	Concepto	2023	2022
Flujos de Efectivo de las Actividades de Operación				Flujos de Efectivo de las Actividades de Inversión		
<i>Origen</i>				<i>Origen</i>		
Impuestos		23,321,091	22,032,882	Bienes Inmuebles, Infraestructura y Construcciones en Proceso	-	-
Cuotas y Aportaciones de Seguridad Social		-	-	Bienes Muebles	-	-
Contribuciones de Mejoras		-	-	Otros Orígenes de Inversión	-	-
Derechos		-	-	Aplicación	308,719	1,218,930
Productos		3,168,334	2,336,472	Bienes Inmuebles, Infraestructura y Construcciones en Proceso	-	-
Aprovechamientos		-	-	Bienes Muebles	-	1,005,889
Ingresos por Venta de Bienes y Prestación de Servicios		6,152,757	5,102,121	Otras Aplicaciones de Inversión	308,719	213,041
Participaciones, Aportaciones, Convenios, Incentivos Derivados de la Colaboración Fiscal y Fondos Distintos de Aportaciones		-	-			
Transferencias, Asignaciones, Subsidios y Subvenciones, y Pensiones y Jubilaciones		14,000,000	14,594,289	Flujos Netos de Efectivo por Actividades de Inversión	(308,719)	(1,218,930)
Otros Orígenes de Operación		-	-			
				Flujo de Efectivo de las Actividades de Financiamiento		
<i>Aplicación</i>				<i>Origen</i>		
Servicios Personales		25,556,092	20,941,492	Endeudamiento Neto	-	-
Materiales y Suministros		7,289,230	6,079,658	Interno	-	-
Servicios Generales		267,518	1,456,801	Externo	-	-
Transf. Internas y Asignaciones al Sector Público		17,149,709	11,952,330	Otros Orígenes de Financiamiento	-	-
Transferencias al resto del Sector Público		-	-	Aplicación		
Subsidios y Subvenciones		-	-	Servicios de la Deuda	-	-
Ayudas Sociales		-	-	Interno	-	-
Pensiones y Jubilaciones		-	-	Externo	-	-
Transf. a Fideicomisos, Mandatos y Contratos Análogos		-	-	Otras Aplicaciones de Financiamiento	-	-
Transferencias a la Seguridad Social		-	-	Flujos Netos de Efectivo por Actividades de Financiamiento		
Donativos		-	-	Incremento/Disminución Neta en el Efectivo y Equivalentes al Efectivo	(2,543,720)	(127,540)
Transferencias al Exterior		-	-			
Participaciones		-	-			
Aportaciones		-	-			
Convenios		-	-			
Otras Aplicaciones de Operación		849,635	1,452,703			
Flujos Netos de Efectivo por Actividades de Operación		(2,235,001)	1,091,390	Efectivo y Equivalentes al Efectivo al Inicio del Ejercicio	10,234,112	10,361,652
				Efectivo y Equivalentes al Efectivo al Final del Ejercicio	7,690,392	10,234,112

Bajo protesta de decir verdad declaramos que los Estados Financieros y sus notas, son razonablemente correctos y son responsabilidad del emisor.

FIDEICOMISO AUDITORIO CULTURAL TEOPANZOLCO
CONTRATO 73501 MORELOS
Informe sobre Pasivos Contingentes

Usr: SUPERVISOR
Rep: rptPasivosContingentes

al 31/dic./2023

“En Cumplimiento a lo dispuesto en los artículos 46, Fracción I, Inciso f), y 52 de la Ley General de Contabilidad Gubernamental y de conformidad con lo establecido en el Capítulo VII, Numeral, II, Inciso h) del Manual de Contabilidad Gubernamental emitido por el CONAC, el Ente Público informa lo siguiente:”

SIN INFORMACIÓN QUE
REVELAR

“Bajo protesta de decir verdad declaramos que los Estados Financieros y sus notas, son razonablemente correctos y son responsabilidad del emisor”.



FIDEICOMISO CENTRO CULTURAL TEOPANZOLCO
NOTAS AL ESTADO DE SITUACIÓN FINANCIERA, AL ESTADO DE ACTIVIDADES, AL ESTADO ANALÍTICO DE INGRESOS PRESUPUESTALES Y AL ESTADO DE EJERCICIO DEL PRESUPUESTO DE EGRESOS POR CAPITULO DEL GASTO
AL 31 DE DICIEMBRE DE 2023

ANTECEDENTES

TRESCIENTOS SETENTA Y SEIS, POR EL QUE SE CREA LA ENTIDAD PARAESTATAL DENOMINADA "AUDITORIO CULTURAL TEOPANZOLCO" COMO PARTE DE LA ADMINISTRACIÓN PÚBLICA QUE TENDRÁ SU DOMICILIO DENTRO DE LOS LÍMITES DEL TERRITORIO DEL ESTADO DE MORELOS; ASÍ MISMO, AUTORIZAN AL TITULAR DEL PODER EJECUTIVO ESTATAL PARA QUE MEDIANTE LA EXPEDICIÓN DEL DECRETO ADMINISTRATIVO CORRESPONDIENTE Y LA CELEBRACIÓN DE LOS ACTOS E INSTRUMENTOS JURÍDICOS IDÓNEOS Y NECESARIOS, DETERMINE LA NATURALEZA JURÍDICA Y, EN CONSECUENCIA, LAS PARTICULARIDADES DE LA ENTIDAD.

CON FECHA 09 DE MARZO DE 2017, FUE PUBLICADO EN EL PERIÓDICO OFICIAL "TIERRA Y LIBERTAD" NÚMERO 548 EL DECRETO, POR EL QUE SE DETERMINA LA NATURALEZA JURÍDICA COMO FIDEICOMISO PÚBLICO Y DEMÁS PARTICULARIDADES PARA SU OPERACIÓN DE LA ENTIDAD PARAESTATAL DENOMINADA "AUDITORIO CULTURAL TEOPANZOLCO", LA CUAL FORMA PARTE DE LA ADMINISTRACIÓN PÚBLICA PARAESTATAL CON DOMICILIO EN CUERNAVACA.

CON FECHA 01 DE JUNIO DEL 2017 SE FORMALIZÓ MEDIANTE CONTRATO DE FIDEICOMISO PÚBLICO NÚMERO 73501 PARA LA OPERACIÓN DE LA ENTIDAD PARAESTATAL DENOMINADA "AUDITORIO CULTURAL TEOPANZOLCO", CELEBRADO CON EL PODER EJECUTIVO DEL ESTADO LIBRE Y SOBERANO DE MORELOS COMO FIDEICOMITENTE ÚNICO A TRAVÉS DE LA SECRETARÍA DE CULTURA Y SECRETARÍA DE HACIENDA CON BANCA AFIRME, SOCIEDAD ANÓNIMA INSTITUCIÓN DE BANCA MÚLTIPLE, AFIRME, GRUPO FINANCIERO (DIVISIÓN FIDUCIARIA).

CON FECHA 13 DE JULIO DEL 2017 SE LLEVA A CABO LA INSTALACIÓN DEL CUERPO COLEGIADO DENOMINADO COMITÉ TÉCNICO DE LA ENTIDAD PARAESTATAL DENOMINADA "AUDITORIO CULTURAL TEOPANZOLCO", CON FUNDAMENTO EN LO DISPUESTO EN EL ACUERDO QUE SE ESTABLECE LOS LINEAMIENTOS PARA LA CONVOCATORIA Y DESARROLLO DE LAS SESIONES ORDINARIAS Y EXTRAORDINARIAS DE LOS ÓRGANOS COLEGIADOS DE LA ADMINISTRACIÓN CENTRAL Y DE LOS ORGANISMOS AUXILIARES QUE INTEGRAN EL SECTOR PARAESTATAL DEL ESTADO DE MORELOS.

ASÍ MISMO CON ESA MISMA FECHA SE REALIZÓ LA PRESENTACIÓN DE LA SUSCRITA COMO DIRECTORA GENERAL DEL FIDEICOMISO "AUDITORIO CULTURAL TEOPANZOLCO", MEDIANTE NOMBRAMIENTO EXPEDIDO POR EL GOBERNADOR CONSTITUCIONAL DEL ESTADO DE MORELOS DE FECHA 01 DE JULIO 2017.

CON FECHA 10 DE OCTUBRE DEL 2017 EL FIDEICOMISO AUDITORIO CULTURAL TEOPANZOLCO QUEDA INSCRITO ANTE LA SECRETARÍA DE HACIENDA Y CRÉDITO PÚBLICO (SHCP) Y/O ANTE EL SERVICIO DE ADMINISTRACIÓN TRIBUTARIA (SAT) OBTENIENDO EL REGISTRO FEDERAL DE CONTRIBUYENTES (RFC) MEDIANTE CONSTANCIA DE SITUACIÓN FISCAL Y EL CERTIFICADO DE LA FIRMA ELECTRÓNICA (E.FIRMA), QUEDANDO COMO A CONTINUACIÓN SE DETALLA:

REGISTRO FEDERAL, DE CONTRIBUYENTES NOMBRE, DENOMINACIÓN O RAZÓN SOCIAL DOMICILIO FISCAL

ACT170601ET3

AUDITORIO CULTURAL TEOPANZOLCO CONTRATO 73501

RIO BALSAS #22 COL. VISTA HERMOSA CP 62290 CUERNAVACA MORELOS

CON FECHA 09 DE FEBRERO DEL 2023, EN EL MARCO DE LA SEGUNDA SESION ORDINARIA 2023 DEL COMITÉ TÉCNICO DEL FIDEICOMISO AUDITORIO CULTURAL TEOPANZOLCO O CENTRO CULTURAL TEOPANZOLCO, SE AUTORIZÓ EL PRESUPUESTO DE INGRESOS Y EGRESOS CORRESPONDIENTE AL EJERCICIO FISCAL 2023 DEL FIDEICOMISO AUDITORIO CULTURAL TEOPANZOLCO O CENTRO CULTURAL TEOPANZOLCO CONFORME AL ACUERDO ACUERDO CT/CCT/05/2DA ORD/9/FEB/2023 COMO A CONTINUACION SE DETALLA

INGRESOS

CAPITULO	AUTORIZADO
APORTACIÓN GOBIERNO DEL ESTADO DE MORELOS 2023	14,000,000.00
REMANENTE	8,178,520.79
TAQUILLA 2023	14,400,000.00
COPRODUCCION 2023	2,400,000.00
USO Y APROVECHAMIENTO 2023	3,000,000.00
PRODUCTOS FINANCIEROS 2023	1,000,000.00
TOTAL DE INGRESOS	\$42,978,520.79

EGRESOS

CAPITULO	AUTORIZADO
SERVICIOS PERSONALES	7,908,000.00
MATERIALES Y SUMINISTROS	367,611.16
SERVICIOS GENERALES	34,398,785.46
BIENES MUEBLES E INTANGIBLES	304,124.17
TOTAL DE EGRESOS	\$ 42,978,520.79

NOTA 1)

EFFECTIVO Y EQUIVALENTES

ESTE SALDO SE INTEGRA COMO SIGUE:

DESCRIPCIÓN	IMPORTE
FONDO REVOLVENTE	-
INVERSIONES TEMPORALES	4,249,651.70
FONDOS CON AFECTACIÓN ESPECÍFICA	3,440,740.37
TOTAL	\$ 7,690,392.07

INVERSIONES TEMPORALES

EL VALOR DE ESTE RUBRO SE INTEGRA POR TRES CUENTAS DE INVERSION TEMPORALES, EN TERMINOS DE LO ESTABLECIDO EN LA CLÁUSULA TRIGÉSIMO SEGUNDA DEL CONTRATO DEL FIDEICOMISO NÚMERO 73501; LAS CUALES ESTÁN CONTRATADAS CON LA INSTITUCIÓN FINANCIERA DENOMINADA BANCA AFIRME, SOCIEDAD ANÓNIMA INSTITUCIÓN DE BANCA MÚLTIPLE CON NÚMEROS DE CUENTA 143114635, CUENTA 143114643, CUENTA 143114899 Y CUENTA 143114945.

FONDOS CON AFECTACIÓN ESPECÍFICA

EL VALOR DE ESTE RUBRO SE INTEGRA POR DOS CUENTAS BANCARIAS, CUYOS FONDOS LIQUIDOS SE INVIERTEN EN INSTRUMENTOS DE DEUDA GUBERNAMENTALES O BANCARIOS, EN TERMINOS DE LO ESTABLECIDO EN LA CLÁUSULA TRIGÉSIMO SEGUNDA DEL CONTRATO DEL FIDEICOMISO NÚMERO 73501, LA CUAL ESTÁ CONTRATADA CON LA INSTITUCIÓN FINANCIERA DENOMINADA BANCA AFIRME, SOCIEDAD ANÓNIMA INSTITUCIÓN DE BANCA MÚLTIPLE CON NÚMEROS DE CUENTA 143114635, CUENTA 143114643, CUENTA 143114899, CUENTA 143114945, CUENTA 143115453 Y CUENTA 143115534 . EN EL ANEXO 1 DEL PRESENTE INFORME SE INCLUYE LA CONCILIACIÓN BANCARIA

NOTA 2)

CUENTAS POR COBRAR A CORTO PLAZO

ESTE SALDO DE ESTE RUBRO SE INTEGRA COMO SIGUE:

DESCRIPCIÓN	IMPORTE
A. INGRESOS POR COBRAR	412,384.86
B. HOME DEPOT MEXICO S RL DE C.V	49.93
C. HUGO ANTONIO JUAREZ RIOS	4,409.00
D. JORGE ASTUDILLO OCAMPO	686.00
TOTAL	\$ 417,529.79

A. INGRESOS PEDNIENTES POR RECIBIR DE 2019.

B. CON FECHA 19 DE SEPTIEMBRE DE 2019 SE REALIZO UN PAGO A HOME DEPOT POR COMPRA DE MATERIAL, QUEDANDO UN IMPORTE A FAVOR DE \$49.93 (CUARENTA Y TRES PESOS 93/100 MN) DEPOSITADO EN LA TARJETA DEPARTAMENTAL.

C. INGRESO PENDIENTE DE RECIBIR POR PAGO DE RECARGOS Y ACTUALIZACIONES CORRESPONDIENTE AL IMPUESTO SOBRE NOMINA MAYO 2022, JUNIO 2022 E IMPUESTOS FEDERALES JULIO 2022 Y IMPUESTOS FEDERALES ENERO 2023

D. MEDIANTE OFICIO CCT/DG/1123/2023 DE FECHA 29 DE DICIEMBRE 2023, SE INFORMA QUE EL C. JORGE ASTUDILLO OCAMPO, TIENE PENDIENTE POR REMBOLSAR \$686.00 (SEISCIENTOS OCHENTA Y SEIS PESOS 00/100 M.N) DEL FONFO REVOLVENTE 2023



NOTA 3)

BIENES MUEBLES

ESTE SALDO DE ESTE RUBRO SE INTEGRA COMO SIGUE:

DESCRIPCIÓN	IMPORTE
A. EQUIPO DE COMPUTO Y TECNOLOGIAS DE INFORMACIÓN.	888,273.39
B. MOBILIARIO Y EQUIPO EDUCACIONAL RECREATIVO	2,890,773.27
C. MAQUINARIA OTROS EQUIPOS Y HERRAMIENTAS	862,637.13
D. VEHICULOS Y EQUIPO DE TRANSPORTE	74,999.00
TOTAL	\$ 4,716,682.79

- A. EN EL MES DE JUNIO DEL 2018 SE ADQUIRIÓ UNA CÁMARA DE SEGURIDAD POR UN IMPORTE DE \$25,380.80, EL CUAL FUE REGISTRADO A LA CUENTA DE MUEBLES DE OFICINA Y ESTANTERÍA
EN EL MES DE AGOSTO DEL 2018 SE ADQUIRIÓ 2 FLIGHCASE PARA CONCHA ACÚSTICA POR UN IMPORTE DE \$65,424.00 EL CUAL FUE REGISTRADO A LA CUENTA DE MUEBLES DE OFICINA Y ESTANTERÍA.
EN EL MES DE OCTUBRE DEL 2019 SE ADQUIRIÓ UNA SALA MODULAR PARA LA OFICINA DE LA DIRECCION GENERAL DEL CENTRO CULTURAL TEOPANZOLCO POR LA CANTIDAD DE \$6,999.00.
EN DICIEMBRE 2019 SE GENERAN PASIVOS 2020 EN ESTE RUBRO POR UN IMPORTE DE \$26,100.00, DE ACUERDO AL OFICIO 1245.
EN EL MES DE AGOSTO DEL 2018 SE ADQUIRIERON 7 EQUIPOS DE COMPUTO Y 1 TABLETA POR UN IMPORTE TOTAL DE \$134,978.76 EL CUAL FUE REGISTRADO A LA CUENTA DE EQUIPO DE CÓMPUTO Y TECNOLOGÍAS DE INFORMACIÓN.
EN EL MES DE SEPTIEMBRE DEL 2018 SE ADQUIRIÓ 1 EQUIPO DE COMPUTO PARA LA TAQUILLA CON UN IMPORTE DE \$16,556.68 EL CUAL FUE REGISTRADO A LA CUENTA DE EQUIPO DE COMPUTO Y TECNOLOGÍAS DE INFORMACIÓN.
EN EL MES DE ENERO 2019 DE ADQUIRIERON 2 EQUIPOS DE COMPUTO HP PARA EL PERSONAL DE ADMINISTRACIÓN CON UN IMPORTE TOTAL DE \$ 21,498.02.
EN EL MES DE NOVIEMBRE 2019 SE ADQUIRIERON 12 EQUIPOS DE COMPUTO: 10 COMPUTADORAS DE ESCRITORIO MARCA LENOVO, 1 COMPUTADORA DE ESCRITORIO MAC Y 1 COMPUTADORA PORTATIL MAC, POR UN IMPORTE TOTAL DE \$396,870.83; PARA LAS DIFERENTES ÁREAS DEL CENTRO CULTURAL TEOPANZOLCO.
EN DICIEMBRE 2019 SE GENERAN PASIVOS 2020 EN ESTE RUBRO POR UN IMPORTE DE \$598,077.44, DE ACUERDO CON EL OFICIO 1245. EN EL MES DE MARZO SE ADQUIERE UN IPHONE 11 256 GB Y CONVERTIDOR POR UN IMPORTE TOTAL DE \$ 20,999.00
EN EL MES DE MARZO 2020 SE ADQUIERE UN DISCO DURO EXTERNO, 4 MEMORIAS DE 16 GB Y 3 ELIMINADORES POR UN IMPORTE TOTAL DE \$22,527.00. EN SEPTIEMBRE 2020 SE ADQUIRIÓ LAPTOP LENOVO POR \$27,260.00.
EN MARZO 2021 SE ADQUIRIÓ EQUIPO DE COMPUTO IMAC Y MONITOR POR UN IMPORTE TOTAL DE \$105,702.10.
EN ABRIL 2021 SE ADQUIRIÓ ARCOS SANITIZANTES POR UN IMPORTE TOTAL DE \$17,400.00
- B. EN EL MES DE SEPTIEMBRE DE 2019 SE ADQUIRIÓ UN ESCENARIO CON ALTURA VARIABLE PARA EL AUDITORIO CULTURAL TEOPANZOLCO CON UN IMPORTE TOTAL DE \$64,101.60, EL CUAL FUE REGISTRADO EN LA CUENTA DE MOBILIARIO Y EQUIPO EDUCACIONAL RECREATIVO. EN DICIEMBRE 2019 SE GENERAN PASIVOS 2020 EN ESTE RUBRO POR UN IMPORTE DE \$1,361,501.28, DE ACUERDO AL OFICIO 1245.
EN SEPTIEMBRE 2019 EN EL MES DE SEPTIEMBRE SE ADQUIRIÓ 2 ADAPTADORES \$15,892.00, 1 ATEM MINI PRO HDMI BLACK MAGIC \$22,620.00 Y CABLE HDMI 30MTRS + ADAPTADOR \$15,080.00.2LENTE MARCA NIKON AF-S NIKKOR 70-200 \$125,892.00, 2 CABEZA MARCA MANFROTTO 502 \$17,516.00, TRIPIE MARCA MANFROTTO MT190X3 \$15,080.00 Y EST. MARCA DJI RONIN SC \$22,156.00
EN EL MES DE FEBRERO DE 2021 SE ADQUIRIÓ PROYECTOR PORTATIL EPSON POWER LITE W42+3LCD, WXGAX800, 3600 LUMENES PARA EL CENTRO CULTURAL TEOPANZOLCO POR UN IMPORTE DE \$26,677.68, SEGÚN OFICIO CCT/DG/068/2021.
EN EL MES DE FEBRERO DE 2021 SE ADQUIRIERON DIVERSOS ARTICULOS PARA IMPLEMENTAR SISTEMA DE GRABACION PARA REALIZAR STREAMING EN DIFERENTES PLATAFORMAS DIGITALES DE DIFUSION PARA LOS EVENTOS QUE SE REALIZAN EN EL CENTRO CULTURAL TEOPANZOLCO POR UN IMPORTE DE \$110,705.76, SEGÚN OFICIO CCT/DG/070/2021.
EN EL MES DE OCTUBRE MEDIANTE OFICIO CCT/DG/867/2022 Y CCT/DG/880/2022 SE ADQUIRIÓ ESTRUCTURA DE ALUMINIO 2 MTS ALTA POR \$9,158.20, ESTUCHE PARA TELA DE PROYECCION \$17,718.42 Y VIDEO PROYECTOR LASSER \$ 485,585.28, TELA DE PROYECCION 71246.246016 MARCO DE TELA 35642.421 POSTE GRAND SOPORT 191817.6 ESTRUCTURA DE ALUMINIO 3MTS ALTA 34713 ESTRUCTURA DE ALUMINO 2MTS ALTI 9158.2 RED CASSE 17394.2 ESTUCHE PARA VIDEO PROYECTOR 14790 ESTUCHE P/TELA PROYECCION 17718.42 TORNILLERIA DE ALTA RESISTENCIA 5856.84 BIDONES DE 1000 MTS2 21297.6 CUERDAS DE RAPEL 2958 VIDEO PROYECTOR LASSER 485585.28LENTE DE PROYECCION TIRO LARGO 73358.4 MEDIANTE EL RAMO U283 "FOMENTO AL CINE MEXICANO"(FOCINE)CON LA MODALIDAD DE EQUIPAMIENTO Y/O ACONDICIONAMIENTO DE ESPACIOS Y PROYECTORS DE EXHIBICION CINEMATOGRAFICA (ESPACIOPS DE EXHIBICION) PORYECTO "CINEMA TEOPANZOLCO"
- C. EN DICIEMBRE 2019 SE GENERAN PASIVOS 2020 EN ESTE RUBRO POR UN IMPORTE DE \$598,077.44, DE ACUERDO CON EL OFICIO 1245.
EN EL MES DE JULIO DE 2020 SE ADQUIRIÓ UNA MAQUINA DE HUMO CON DEPOSITO DE 6L PARA DESINFECTAR LAS INSTALACIONES DEL CENTRO CULTURAL TEOPANZOLCO, POR UN IMPORTE DE \$22,165.28
EN EL MES DE JUNIO DE 2020 SE ADQUIRIERON DOS NO BREAK SOLA BASIC ISB 1600 W, POR UN IMPORTE DE \$17,632.00
- D. EN EL MES DE AGOSTO 2019 SE ADQUIRIÓ UNA MOTO YAMAHA MODELO FZ252020 POR UN IMPORTE DE \$74,999.00.

NOTA 4)

ACTIVOS INTANGIBLES

ESTE SALDO DE ESTE RUBRO SE INTEGRA COMO SIGUE:

DESCRIPCIÓN	IMPORTE
A. SOFTWARE	97,339.60
B. LICENCIA INFORMATICA	562,721.32
TOTAL	\$ 660,060.92

- A. EN EL MES DE AGOSTO DE 2018 SE ADQUIRIÓ EL SISTEMA SAACG (SISTEMA AUTOMATIZADO DE ADMINISTRACIÓN Y CONTABILIDAD GUBERNAMENTAL)
EN EL MES FEBRERO DE 2021 SE ADQUIRIÓ SOFTWARE ESPECIFICO PARA LA INDUSTRIA, PARA EL CENTRO CULTURAL TEOPANZOLCO POR UN IMPORTE DE \$47,339.70, SEGÚN OFICIO CCT/DG/058/2021
- B. EN EL MES DE AGOSTO DE 2019 SE ADQUIRIÓ LA LICENCIA PARA EL USO DEL SISTEMA SAACG (SISTEMA AUTOMATIZADO DE ADMINISTRACIÓN Y CONTABILIDAD GUBERNAMENTAL),DE FECHA 08 DE ABRIL DEL 2021, SE ADQUIRIÓ LICENCIA POR LA AMPLIACION DE GARANTIA, DE FECHA 28 DE JULIO DEL 2021 SE RENOVÓ LA LICENCIA PARA EL USO DEL SISTEMA SAACG., EN EL MES DE FEBRERO SE ADQUIRIERON LICENCIA DE MICROSOFT Y PDF, DE FECHA 09 DE AGOSTO SE PAGO DE LICENCIA ANUAL PARA EL USO DEL SAACG.NET. DE FECHA 14 DE MARZO 2023 SE ADQUIRIÓ 2 LICENCIAS PARA MAC (PHOTOSHOP, ILLUSTRATOR, PREMIERE PRO, AFTER EFECTS, LIGHROOM, MEDIA ENCODER, INDESIG, AUDITION Y 5 LICENCIAS ADOBE WRITER, DE FECHA 14 DE MARZO 2023 SE ADQUIRIÓ 33 LICENCIAS ESTÁNDAR PARA MICROSOFT Y 2 PREMIUM OFFICE (WORD, EXCEL, POWER POINT, OUTLOOK) ADMINISTRADOR DE CORREO, CALENDARIO PARA DOMINIO CORPORATIVO, 33 LICENCIAS ESTÁNDAR, MAS 2 LICENCIAS PREMIUM PARA APLICACIONES Y AMPLIACIÓN DE REPOSITORIO EN LA NUBE PARA EL ÁREA DE VIDEO, DE FECHA 8 DE JUNIO SE ADQUIRIÓ LA LICENCIA DE FREEPIK Y ENVATO, EN EL MES DE AGOSTO SE RENOVÓ LA LICENCIA DEL SAACG.NET CON VIGENCIA AL 18 DE AGOSTO 2023



NOTA 5) OTRAS CUENTAS POR PAGAR A CORTO PLAZO

EL SALDO DE ESTA CUENTA SE INTEGRA DE LOS PASIVOS GENERADOS EN EJERCICIOS ANTERIORES Y DURANTE EL EJERCICIO 2023 POR UN TOTAL DE \$6,072,514.71

DESCRIPCIÓN	IMPORTE
SERVICIOS PERSONALES A CORTO PLAZO	652,158.46
BANCA AFIRME S.A	143,471.68
CFE SUMINISTRADOR DE SERVICIOS BASICOS	58,163.00
SISTEMA DE AGUA POTABLE Y ALCANTARILLADO DEL MUNICIPIO DE	15,332.00
TELETEC DE MEXICO S.A.P.I DE C.V	9,512.00
IVONNE MARIA DEL CARMEN LOPEZ CAÑAS	13,804.00
ESTHER HERNANDEZ DIAZ	14,964.00
CRE-SER CON MUSICA A.C	13,800.00
VIDAL IMPRESOS S. DE R.L DE C.V	50,357.92
OPERADORA DE SERVICIOS PASEO 121 S.A DE C.V	2,376,956.00
CRUZ ROJA MEXICANA	11,136.00
CN ARQUITECTOS CASTRO NOVOA S.A DE C.V	68,558.94
GIULIO SERGEI BEDOLLA REYNOSO	4,640.00
ROBERTO ADRIAN MARTINEZ ELOIZA	293,573.12
MARIA CONSUELO FUENTES GUITIERRES	27,120.00
DISTRIBUIDORA LAMARO	2,318,967.59
TOTAL	\$ 6,072,514.71

ASI COMO LAS CONTRIBUCIONES POR PAGAR POR UN MONTO DE \$281,832.18

DESCRIPCIÓN	IMPORTE
ISR ASIMILADOS A SALARIOS Y SERV. PROF.	238,952.92
RETENCIONES DE IVA	2,480.42
2% AL MILLAR	5,056.10
IMPUESTO SOBRE NOMINA	\$35,342.74
TOTAL	\$ 281,832.18

Y OTROS PASIVOS EN CANTIDAD DE \$214,172.27

DESCRIPCIÓN	IMPORTE
IVA POR PAGAR	214,144.56
INTERESES CTA 143115453 FOCINE	27.71
TOTAL	\$ 214,172.27

NOTAS DE MEMORIA

SIN INFORMACIÓN A REVELAR

NOTAS DE GESTION ADMINISTRATIVA

SIN INFORMACIÓN A REVELAR

NOTAS AL ESTADO DE ACTIVIDADES

NOTA 1) INGRESOS Y OTROS BENEFICIOS

EL SALDO DE ESTE RUBRO AL 31 DE DICIEMBRE DE 2023 SE INTEGRA COMO SIGUE

DESCRIPCIÓN	IMPORTE
A. APORTACIÓN GOBIERNO DEL ESTADO DE MORELOS 2023	14,000,000.00
B. TAQUILLA 2023	\$2,015,100.00
C. COPRODUCCION 2023	\$4,137,656.80
D. USO Y APROVECHAMIENTO 2023	\$2,359,532.60
E. PRODUCTOS FINANCIEROS 2023	\$808,801.89
TOTAL	\$ 23,321,091.29

- A. EL SALDO CORRESPONDE A LAS APORTACIONES MINISTRADAS POR EL GOBIERNO DEL ESTADO DE MORELOS
- B. EL SALDO CORRESPONDE A LOS INGRESOS POR TAQUILLA.
- C. EL SALDO CORRESPONDE A LOS INGRESOS POR COPRODUCCION
- D. EL SALDO CORRESPONDE A LOS INGRESOS POR USO Y APROVECHAMIENTO.
- E. EL SALDO CORRESPONDE A LOS INTERESES GENERADOS EN LAS CUENTAS DE INVERSIÓN.

NOTA 2) GASTOS Y OTRAS PÉRDIDAS

DESCRIPCIÓN	IMPORTE
SERVICIOS PERSONALES	\$7,931,215.09
MATERIALES Y SUMINISTROS	\$317,875.91
SERVICIOS GENERALES	\$22,493,987.67
TOTAL	\$ 30,743,078.67

NOTAS AL ESTADO ANALITICO DE INGRESOS

CORRESPONDE A LA INFORMACIÓN PRESUPUESTAL DE INGRESOS PARA EL EJERCICIO 2023, AL PRESUPUESTO DEVENGADO Y PRESUPUESTO RECAUDADO.

NOTA 1) LEY DE INGRESOS ESTIMADA

EL SALDO CORRESPONDE AL PRESUPUESTO AUTORIZADO POR EL COMITÉ TÉCNICO MEDIANTE ACUERDO CT/CCT/05/2DA ORD/9/FEB/202 SE INTEGRA COMO SIGUE:

CAPITULO	AUTORIZADO
APORTACIÓN GOBIERNO DEL ESTADO DE MORELOS 2023	14,000,000.00
REMANENTE	8,178,520.79
TAQUILLA 2023	14,400,000.00
COPRODUCCION 2023	2,400,000.00
USO Y APROVECHAMIENTO 2023	3,000,000.00
PRODUCTOS FINANCIEROS 2023	1,000,000.00
TOTAL	\$42,978,520.79

NOTA 2) MODIFICACIÓN A LA LEY DE INGRESOS ESTIMADA

EL SALDO SE INTEGRA COMO SIGUE:

DESCRIPCIÓN	PRESUPUESTO AUTORIZADO	DISMINUCIONES	INCREMENTOS	PRESUPUESTO MODIFICADO
APORTACIÓN GOBIERNO DEL ESTADO DE MORELOS 2023	14,000,000.00	-	-	14,000,000.00
REMANENTE	8,178,520.79	-	-	8,178,520.79
TAQUILLA 2023	14,400,000.00	12,384,900.00	-	2,015,100.00
COPRODUCCION 2023	2,400,000.00	-	1,737,656.80	4,137,656.80
USO Y APROVECHAMIENTO 2023	3,000,000.00	640,468.40	-	2,359,531.60
PRODUCTOS FINANCIEROS 2023	1,000,000.00	191,248.13	-	808,751.87
TOTAL	\$ 42,978,520.79	\$ 13,216,616.53	\$ 1,737,656.80	\$ 31,499,561.06

**NOTA 3) LEY DE INGRESOS DEVENGADA**

EL SALDO DE ESTA CUENTA CORRESPONDE A LOS INGRESOS PRESUPUESTADOS DEVENGADOS AL 31 DE DICIEMBRE DE 2023, INTEGRÁNDOSE DE LA SIGUIENTE FORMA:

DESCRIPCIÓN	SALDO	DICIEMBRE	SALDO
	ACUMULADO NOVIEMBRE 2023		ACUMULADO DICIEMBRE 2023
APORTACIÓN GOBIERNO DEL ESTADO DE MORELOS 2023	13,000,000.00	1,000,000.00	14,000,000.00
REMANENTE	-		-
TAQUILLA 2023	2,015,100.00	\$0.00	2,015,100.00
COPRODUCCION 2023	3,511,771.80	\$625,885.00	4,137,656.80
USO Y APROVECHAMIENTO 2023	2,107,795.00	\$251,737.60	2,359,532.60
PRODUCTOS FINANCIEROS 2023	760,636.45	\$48,165.44	808,801.89
TOTAL	\$ 21,395,303.25	\$ 1,925,788.04	\$ 23,321,091.29

NOTA 4) LEY DE INGRESOS RECAUDADA

EL SALDO DE ESTA CUENTA AL 31 DE DICIEMBRE DEL 2023 SE INTEGRA COMO SIGUE

DESCRIPCIÓN	IMPORTE
APORTACIÓN GOBIERNO DEL ESTADO DE MORELOS 2023	14,000,000.00
REMANENTE	-
TAQUILLA 2023	2,015,100.00
COPRODUCCION 2023	4,137,656.80
USO Y APROVECHAMIENTO 2023	2,359,532.60
PRODUCTOS FINANCIEROS 2023	808,801.89
TOTAL	\$ 23,321,091.29

NOTAS AL ESTADO DEL EJERCICIO DEL PRESUPUESTO DE EGRESOS POR CAPÍTULO DE GASTO

LA INFORMACIÓN PRESUPUESTAL QUE EL FIDEICOMISO PROPORCIONÓ, CORRESPONDE A LOS EGRESOS AL 31 DE DICIEMBRE DE 2023, AL PRESUPUESTO COMPROMETIDO, AL PRESUPUESTO DEVENGADO, AL PRESUPUESTO EJERCIDO Y AL PRESUPUESTO PAGADO.

NOTA 1) PRESUPUESTO DE EGRESOS APROBADO

EL SALDO CORRESPONDE AL PRESUPUESTO AUTORIZADO POR EL COMITE TECNICO CON FECHA 09 DE FEBRERO DEL 2023, EN EL MARCO DE LA SEGUNDA SESION ORDINARIA 2023 CORRESPONDIENTE AL EJERCICIO FISCAL 2023 DEL FIDEICOMISO AUDITORIO CULTURAL TEOPANZOLCO O CENTRO CULTURAL TEOPANZOLCO CONFORME AL ACUERDO ACUERDO CT/CCT/05/2DA ORD/9/FEB/2023, SE INTEGRA COMO SIGUE:

CAPITULO	AUTORIZADO
SERVICIOS PERSONALES	7,908,000.00
MATERIALES Y SUMINISTROS	367,611.16
SERVICIOS GENERALES	34,398,785.46
BIENES MUEBLES E INTANGIBLES	304,124.17
TOTAL DE EGRESOS	\$ 42,978,520.79

NOTA 2) MODIFICACIONES AL PRESUPUESTO DE EGRESOS APROBADO

DESCRIPCIÓN	PRESUPUESTO AUTORIZADO	AMPLIACIONES / REDUCCIONES	SALDO
SERVICIOS PERSONALES	7,908,000.00	23,215.09	7,931,215.09
MATERIALES Y SUMINISTROS	367,611.16	49,735.25	317,875.91
SERVICIOS GENERALES	34,398,785.46	11,457,034.94	22,941,750.52
BIENES MUEBLES E INTANGIBLES	304,124.17	4,595.37	308,719.54
TOTAL	\$ 42,978,520.79	-\$ 11,478,959.73	\$ 31,499,561.06

NOTA 3) PRESUPUESTO DE EGRESOS POR EJERCER

EL SALDO DE ESTE RUBRO ESTÁ INTEGRADO DE LA SIGUIENTE MANERA

DESCRIPCIÓN	PRESUPUESTO VIGENTE	DEVENGADO AL MES DE DICIEMBRE 2023	POR EJERCER
SERVICIOS PERSONALES	7,931,215.09	7,931,215.09	-
MATERIALES Y SUMINISTROS	317,875.91	317,875.91	-
SERVICIOS GENERALES	22,941,750.52	22,493,987.67	447,762.85
BIENES MUEBLES E INTANGIBLES	308,719.54	308,719.54	-
TOTAL	\$ 31,499,561.06	\$ 31,051,798.21	\$ 447,762.85

NOTA 4) COMPROMETIDO

EL SALDO DE ESTE RUBRO POR \$ 31,051,798.21 CORRESPONDE AL PRESUPUESTO DE EGRESOS COMPROMETIDO HASTA EL 31 DE DICIEMBRE DEL 2023, INTEGRÁNDOSE COMO SE MUESTRA EN EL ESTADO DEL EJERCICIO DEL PRESUPUESTO DE EGRESOS.

NOTA 5) DEVENGADO

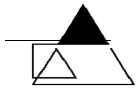
EL SALDO DE ESTE RUBRO POR \$ 31,051,798.21 CORRESPONDE AL PRESUPUESTO DE EGRESOS DEVENGADO HASTA EL 31 DE DICIEMBRE DEL 2023, INTEGRÁNDOSE COMO SE MUESTRA EN EL ESTADO DEL EJERCICIO DEL PRESUPUESTO DE EGRESOS.

NOTA 6) EJERCIDO

EL SALDO DE ESTE RUBRO POR \$ 25,015,176.42 CORRESPONDE AL PRESUPUESTO DE EGRESOS EJERCIDO HASTA EL 31 DE DICIEMBRE DEL 2023, INTEGRÁNDOSE COMO SE MUESTRA EN EL ESTADO DEL EJERCICIO DEL PRESUPUESTO DE EGRESOS.

NOTA 7) PAGADO

EL SALDO DE ESTE RUBRO POR \$ 25,015,176.42 CORRESPONDE AL PRESUPUESTO DE EGRESOS PAGADO HASTA EL 31 DE DICIEMBRE DEL 2023, INTEGRÁNDOSE COMO SE MUESTRA EN EL ESTADO DEL EJERCICIO DEL PRESUPUESTO DE EGRESOS.



TEOPANZOLCO
CENTRO
CULTURAL

Cuenta Pública Anual 2023

Fideicomiso Centro Cultural Teopanzolco

Conciliación entre los Ingresos Presupuestarios y Contables

Del 1 de enero al 31 de diciembre de 2023

(Cifras en Pesos)

Concepto	2023
1. Total de Ingresos Presupuestarios	23,321,091
2. Más Ingresos Contables No Presupuestarios	-
2.1 Ingresos Financieros	-
2.2 Incremento por Variación de Inventarios	-
2.3 Disminución del Exceso de Estimaciones por Pérdida o Deterioro u Obsolescencia	-
2.4 Disminución del Exceso de Provisiones	-
2.5 Otros Ingresos y Beneficios Varios	-
2.6 Otros Ingresos Contables No Presupuestarios	-
3. Menos Ingresos Presupuestarios No Contables	-
3.1 Aprovechamientos Patrimoniales	-
3.2 Ingresos Derivados de Financiamientos	-
3.3 Otros Ingresos Presupuestarios No Contables	-
4. Total de Ingresos Contables	23,321,091

Cuenta Pública Anual 2023
Fideicomiso Centro Cultural Teopanzolco
Conciliación entre los Egresos Presupuestarios y los Gastos Contables
Del 1 de enero al 31 de diciembre de 2023
(Cifras en Pesos)

Concepto	2023
1. Total de Egresos Presupuestarios	31,052,726
2. Menos Egresos Presupuestarios No Contables	308,719
2.1 Materias Primas y Materiales de Producción y Comercialización	-
2.2 Materiales y Suministros	-
2.3 Mobiliario y Equipo de Administración	-
2.4 Mobiliario y Equipo Educativo y Recreativo	-
2.5 Equipo e Instrumental Médico y de Laboratorio	-
2.6 Vehículos y Equipo de Transporte	-
2.7 Equipo de Defensa y Seguridad	-
2.8 Maquinaria, Otros Equipos y Herramientas	-
2.9 Activos Biológicos	-
2.10 Bienes Inmuebles	-
2.11 Activos Intangibles	308,719
2.12 Obra Pública en Bienes de Dominio Público	-
2.13 Obra Pública en Bienes Propios	-
2.14 Acciones y Participaciones de Capital	-
2.15 Compra de Títulos y Valores	-
2.16 Concesión de Préstamos	-
2.17 Inversiones en Fideicomisos, Mandatos y Otros Análogos	-
2.18 Provisiones para Contingencias y Otras Erogaciones Especiales	-
2.19 Amortización de la Deuda Pública	-
2.20 Adeudos de Ejercicios Fiscales Anteriores (ADEFAS)	-
2.21 Otros Egresos Presupuestarios No Contables	-
3. Más Gastos Contables No Presupuestarios	339,998
3.1 Estimaciones, Depreciaciones, Deterioros, Obsolescencia y Amortizaciones	339,998
3.2 Provisiones	-
3.3 Disminución de Inventarios	-
3.4 Otros Gastos	-
3.5 Inversión Pública no Capitalizable	-
3.6 Materiales y Suministros (consumos)	-
3.7 Otros Gastos Contables No Presupuestarios	-
4. Total de Gastos Contables	31,084,005



Información Presupuestaria

CUARTO INFORME DE CUENTA PÚBLICA
FIDEICOMISO CENTRO CULTURAL TEOPANZOLCO
ENERO - DICIEMBRE

2023

Concepto	Estimado / Aprobado	Devengado	Recaudado / Pagado
A. Ingresos Totales (A = A1 + A2 + A3)	42,978,521	23,321,091	23,321,091
A1. Ingresos de Libre Disposición	42,978,521	23,321,091	23,321,091
A2. Transferencias Federales Etiquetadas	-	-	-
A3. Financiamiento Neto	-	-	-
B. Egresos Presupuestarios (B = B1 + B2)	42,978,521	31,052,726	25,070,166
B1. Gasto No Etiquetado (sin incluir Amortización de la Deuda Pública)	42,978,521	31,052,726	25,070,166
B2. Gasto Etiquetado (sin incluir Amortización de la Deuda Pública)	-	-	-
C. Remanentes del Ejercicio Anterior (C = C1 + C2)	-	8,178,521	8,178,521
C1. Remanentes de Ingresos de Libre Disposición aplicados en el periodo	-	8,178,521	8,178,521
C2. Remanentes de Transferencias Federales Etiquetadas aplicados en el periodo	-	-	-
I. Balance Presupuestario (I = A - B + C)	-	446,886	6,429,446
II. Balance Presupuestario sin Financiamiento Neto (II = I - A3)	-	446,886	6,429,446
III. Balance Presupuestario sin Financiamiento Neto y sin Remanentes del Ejercicio Anterior (III = II - C)	-	(7,731,635)	(1,749,075)

Concepto	Aprobado	Devengado	Pagado
E. Intereses, Comisiones y Gastos de la Deuda (E = E1 + E2)	-	-	-
E1. Intereses, Comisiones y Gastos de la Deuda con Gasto No Etiquetado	-	-	-
E2. Intereses, Comisiones y Gastos de la Deuda con Gasto Etiquetado	-	-	-
IV. Balance Primario (IV = III + E)	-	(7,731,635)	(1,749,075)

Concepto	Estimado / Aprobado	Devengado	Recaudado / Pagado
F. Financiamiento (F = F1 + F2)	-	-	-
F1. Financiamiento con Fuente de Pago de Ingresos de Libre Disposición	-	-	-
F2. Financiamiento con Fuente de Pago de Transferencias Federales Etiquetadas	-	-	-
G. Amortización de la Deuda (G = G1 + G2)	-	-	-
G1. Amortización de la Deuda Pública con Gasto No Etiquetado	-	-	-
G2. Amortización de la Deuda Pública con Gasto Etiquetado	-	-	-
A3. Financiamiento Neto (A3 = F - G)	-	-	-

Concepto	Estimado / Aprobado	Devengado	Recaudado / Pagado
A1. Ingresos de Libre Disposición	42,978,521	23,321,091	23,321,091
A3.1 Financiamiento Neto con Fuente de Pago de Ingresos de Libre Disposición (A3.1 = F1 - G1)	-	-	-
F1. Financiamiento con Fuente de Pago de Ingresos de Libre Disposición	-	-	-
G1. Amortización de la Deuda Pública con Gasto No Etiquetado	-	-	-
B1. Gasto No Etiquetado (sin incluir Amortización de la Deuda Pública)	42,978,521	31,052,726	25,070,166
C1. Remanentes de Ingresos de Libre Disposición aplicados en el periodo	-	8,178,521	8,178,521
V. Balance Presupuestario de Recursos Disponibles (V = A1 + A3.1 - B1 + C1)	-	446,886	6,429,446
VI. Balance Presupuestario de Recursos Disponibles sin Financiamiento Neto (VI = V - A3.1)	-	446,886	6,429,446

Concepto	Estimado / Aprobado	Devengado	Recaudado / Pagado
A2. Transferencias Federales Etiquetadas	-	-	-
A3.2 Financiamiento Neto con Fuente de Pago de Transferencias Federales Etiquetadas (A3.2 = F2 - G2)	-	-	-
F2. Financiamiento con Fuente de Pago de Transferencias Federales Etiquetadas	-	-	-
G2. Amortización de la Deuda Pública con Gasto Etiquetado	-	-	-
B2. Gasto Etiquetado (sin incluir Amortización de la Deuda Pública)	-	-	-
C2. Remanentes de Transferencias Federales Etiquetadas aplicados en el periodo	-	-	-
VII. Balance Presupuestario de Recursos Etiquetados (VII = A2 + A3.2 - B2 + C2)	-	-	-
VIII. Balance Presupuestario de Recursos Etiquetados sin Financiamiento Neto (VIII = VII - A3.2)	-	-	-



Rubro de Ingresos	Ingreso					Diferencia (6 = 5 - 1)
	Estimado	Ampliaciones y Reducciones	Modificado	Devengado	Recaudado	
	(1)	(2)	(3 = 1 + 2)	(4)	(5)	
Impuestos	-	-	-	-	-	-
Cuotas y Aportaciones de Seguridad Social	-	-	-	-	-	-
Contribuciones de Mejoras	-	-	-	-	-	-
Derechos	-	-	-	-	-	-
Productos	12,178,521	(831,717)	11,346,804	3,168,334	3,168,334	(9,010,187)
Aprovechamientos	-	-	-	-	-	-
Ingresos por Venta de Bienes, Prestación de Servicios y Otros Ingresos	16,800,000	(10,647,243)	6,152,757	6,152,757	6,152,757	(10,647,243)
Participaciones, Aportaciones, Convenios, Incentivos Derivados de la Colaboración Fiscal y Fondos Distintos de Aportaciones	-	-	-	-	-	-
Transferencias, Asignaciones, Subsidios y Subvenciones, y Pensiones y Jubilaciones	14,000,000	-	14,000,000	14,000,000	14,000,000	-
Ingresos Derivados de Financiamientos	-	-	-	-	-	-
Total	42,978,521	(11,478,960)	31,499,561	23,321,091	23,321,091	(19,657,430)
				Ingresos excedentes		

Estado Analítico de Ingresos Por Fuente de Financiamiento	Ingreso					Diferencia (6 = 5 - 1)
	Estimado	Ampliaciones y Reducciones	Modificado	Devengado	Recaudado	
	(1)	(2)	(3 = 1 + 2)	(4)	(5)	
Ingresos del Poder Ejecutivo Federal o Estatal y de los Municipios	-	-	-	-	-	-
Impuestos	-	-	-	-	-	-
Cuotas y Aportaciones de Seguridad Social	-	-	-	-	-	-
Contribuciones de Mejoras	-	-	-	-	-	-
Derechos	-	-	-	-	-	-
Productos ¹	-	-	-	-	-	-
Aprovechamientos ²	-	-	-	-	-	-
Participaciones, Aportaciones, Convenios, Incentivos Derivados de la Colaboración Fiscal y Fondos Distintos de Aportaciones	-	-	-	-	-	-
Transferencias, Asignaciones, Subsidios y Subvenciones, y Pensiones y Jubilaciones	-	-	-	-	-	-
Ingresos de los Entes Públicos de los Poderes Legislativo y Judicial, de los Órganos Autónomos y del Sector Paraestatal o Paramunicipal, así como de las Empresas Productivas del Estado	42,978,521	(11,478,960)	31,499,561	23,321,091	23,321,091	(19,657,430)
Cuotas y Aportaciones de Seguridad Social	-	-	-	-	-	-
Productos ¹	12,178,521	(831,717)	11,346,804	3,168,334	3,168,334	(9,010,187)
Ingresos por Venta de Bienes, Prestación de Servicios y Otros Ingresos ³	16,800,000	(10,647,243)	6,152,757	6,152,757	6,152,757	(10,647,243)
Transferencias, Asignaciones, Subsidios y Subvenciones, y Pensiones y Jubilaciones	14,000,000	-	14,000,000	14,000,000	14,000,000	-
Ingresos Derivados de Financiamientos	-	-	-	-	-	-
Ingresos Derivados de Financiamientos	-	-	-	-	-	-
Total	42,978,521	(11,478,960)	31,499,561	23,321,091	23,321,091	(19,657,430)
				Ingresos excedentes		

¹ Incluye intereses que generan las cuentas bancarias de los entes públicos en productos.

² Incluye donativos en efectivo del Poder Ejecutivo, entre otros aprovechamientos.

³ Se refiere a los ingresos propios obtenidos por los Poderes Legislativo y Judicial, los Órganos Autónomos y las entidades de la administración pública paraestatal y paramunicipal, por sus actividades diversas no inherentes a su operación que generan recursos y que no sean ingresos por venta de bienes o prestación de servicios, tales como donativos en efectivo, entre otros.

Concepto	Ingreso					Diferencia
	Estimado	Ampliaciones/ (Reducciones)	Modificado	Devengado	Recaudado	
Ingresos de Libre Disposición						
<i>Impuestos</i>	-	-	-	-	-	-
<i>Cuotas y Aportaciones de Seguridad Social</i>	-	-	-	-	-	-
<i>Contribuciones de Mejoras</i>	-	-	-	-	-	-
<i>Derechos</i>	-	-	-	-	-	-
<i>Productos</i>	12,178,521	(831,717)	11,346,804	3,168,334	3,168,334	(9,010,187)
<i>Aprovechamientos</i>	-	-	-	-	-	-
<i>Ingresos por Venta de Bienes y Prestación de Servicios</i>	16,800,000	(10,647,243)	6,152,757	6,152,757	6,152,757	(10,647,243)
<i>Participaciones</i>	-	-	-	-	-	-
Fondo General de Participaciones	-	-	-	-	-	-
Fondo de Fomento Municipal	-	-	-	-	-	-
Fondo de Fiscalización y Recaudación	-	-	-	-	-	-
Fondo de Compensación	-	-	-	-	-	-
Fondo de Extracción de Hidrocarburos	-	-	-	-	-	-
Impuesto Especial Sobre Producción y Servicios	-	-	-	-	-	-
0.136% de la Recaudación Federal Participable	-	-	-	-	-	-
3.17% Sobre Extracción de Petróleo	-	-	-	-	-	-
Gasolinas y Diésel	-	-	-	-	-	-
Fondo del Impuesto Sobre la Renta	-	-	-	-	-	-
Fondo de Estabilización de los Ingresos de las Ent. Fed.	-	-	-	-	-	-
<i>Incentivos Derivados de la Colaboración Fiscal</i>	-	-	-	-	-	-
Tenencia o Uso de Vehículos	-	-	-	-	-	-
Fondo de Compensación ISAN	-	-	-	-	-	-
Impuesto Sobre Automóviles Nuevos	-	-	-	-	-	-
Fondo de Compensación de Repecos-Intermedios	-	-	-	-	-	-
Otros Incentivos Económicos	-	-	-	-	-	-
<i>Transferencias y Asignaciones</i>	14,000,000	-	14,000,000	14,000,000	14,000,000	-
<i>Convenios</i>	-	-	-	-	-	-
Otros Convenios y Subsidios	-	-	-	-	-	-
<i>Otros Ingresos de Libre Disposición</i>	-	-	-	-	-	-
Participaciones en Ingresos Locales	-	-	-	-	-	-
Otros Ingresos de Libre Disposición	-	-	-	-	-	-
Total de Ingresos de Libre Disposición	42,978,521	(11,478,960)	31,499,561	23,321,091	23,321,091	(19,657,430)
Ingresos Excedentes de Ingresos de Libre Disposición						
Transferencias Federales Etiquetadas						
<i>Aportaciones</i>	-	-	-	-	-	-
Fondo de Aport. para la Nómina Educativa y Gto. Op.	-	-	-	-	-	-
Fondo de Aportaciones para los Servicios de Salud	-	-	-	-	-	-
Fondo de Aportaciones para la Infraestructura Social	-	-	-	-	-	-
Fondo de Aport. para el Fortalecimiento de los Municipios y de las Demarcaciones Territoriales del Distrito Federal	-	-	-	-	-	-
Fondo de Aportaciones Múltiples	-	-	-	-	-	-
Fondo de Aport. para la Educación Tec. y de Adultos	-	-	-	-	-	-
Fondo de Aportaciones para la Seguridad Pública de los Estados y del Distrito Federal	-	-	-	-	-	-
Fondo de Aportaciones para el Fortalecimiento de las Entidades Federativas	-	-	-	-	-	-
<i>Convenios</i>	-	-	-	-	-	-
Convenios de Protección Social en Salud	-	-	-	-	-	-
Convenios de Descentralización	-	-	-	-	-	-
Convenios de Reasignación	-	-	-	-	-	-
Otros Convenios y Subsidios	-	-	-	-	-	-
<i>Fondos Distintos de Aportaciones</i>	-	-	-	-	-	-
Fondo para Entidades Federativas y Municipios Productores de Hidrocarburos	-	-	-	-	-	-
Fondo Minero	-	-	-	-	-	-
<i>Transferencias, Asignaciones, Subsidios y Subvenciones, y Pensiones y Jubilaciones</i>	-	-	-	-	-	-
<i>Otras Transferencias Federales Etiquetadas</i>	-	-	-	-	-	-
Total de Transferencias Federales Etiquetadas						
Ingresos Derivados de Financiamientos						
<i>Ingresos Derivados de Financiamientos</i>	-	-	-	-	-	-
Total de Ingresos	42,978,521	(11,478,960)	31,499,561	23,321,091	23,321,091	(19,657,430)
Datos Informativos						
1. Ingresos Derivados de Financiamientos con Fuente de Pago de Ingresos de Libre Disposición	-	-	-	-	-	-
2. Ingresos Derivados de Financiamientos con Fuente de Pago de Transferencias Federales Etiquetadas	-	-	-	-	-	-
3. Ingresos Derivados de Financiamientos	-	-	-	-	-	-

Concepto	Egresos					Subejercicio 6 = (3 - 4)
	Aprobado	Ampliaciones/ (Reducciones)	Modificado	Devengado	Pagado	
	1	2	3 = (1 + 2)	4	5	
Servicios Personales	7,908,000	23,215	7,931,215	7,931,215	7,289,229	-
Remuneraciones al Personal de Carácter Permanente	5,760,000	(174,802)	5,585,198	5,585,198	5,583,953	-
Remuneraciones al Personal de Carácter Transitorio	-	-	-	-	-	-
Remuneraciones Adicionales y Especiales	1,838,000	264,834	2,102,834	2,102,834	1,496,800	-
Seguridad Social	174,000	(28,719)	145,281	145,281	134,913	-
Otras Prestaciones Sociales y Económicas	136,000	(38,098)	97,902	97,902	73,563	-
Previsiones	-	-	-	-	-	-
Pago de Estímulos a Servidores Públicos	-	-	-	-	-	-
Materiales y Suministros	367,611	(49,735)	317,876	317,876	267,518	-
Materiales de Admón, Emisión de Doctos. y Artículos Oficiales	252,000	(18,674)	233,326	233,326	182,968	-
Alimentos y Utensilios	28,000	(9,362)	18,638	18,638	18,638	-
Materias Primas y Materiales de Producción y Comercialización	-	-	-	-	-	-
Materiales y Artículos de Construcción y de Reparación	26,000	(9,123)	16,877	16,877	16,877	-
Productos Químicos, Farmacéuticos y de Laboratorio	7,000	(6,923)	77	77	77	-
Combustibles, Lubricantes y Aditivos	27,611	(1,611)	26,000	26,000	26,000	-
Vestuario, Blancos, Prendas de Protección y Artículos Deportivos	2,000	2,344	4,344	4,344	4,344	-
Materiales y Suministros Para Seguridad	-	-	-	-	-	-
Herramientas, Refacciones y Accesorios Menores	25,000	(6,386)	18,614	18,614	18,614	-
Servicios Generales	34,398,786	(11,457,035)	22,941,751	22,494,916	17,204,700	446,835
Servicios Básicos	942,526	(106,146)	836,380	836,380	836,380	-
Servicios de Arrendamiento	-	-	-	-	-	-
Servicios Profesionales, Científicos, Técnicos y Otros Servicios	3,060,667	(207,247)	2,853,420	2,853,420	2,853,420	-
Servicios Financieros, Bancarios y Comerciales	335,000	(46,278)	288,722	288,722	145,250	-
Servicios de Instalación, Reparación, Mantto. y Conservación	3,064,750	1,362,579	4,427,329	4,427,329	1,735,790	-
Servicios de Comunicación Social y Publicidad	26,681,843	(12,324,812)	14,357,031	13,910,196	11,490,334	446,835
Servicios de Traslado y Viáticos	23,000	(11,175)	11,825	11,825	11,825	-
Servicios Oficiales	5,000	(5,000)	-	-	-	-
Otros Servicios Generales	286,000	(118,956)	167,044	167,044	131,701	-
Transferencias, Asignaciones, Subsidios y Otras Ayudas	-	-	-	-	-	-
Transferencias Internas y Asignaciones al Sector Público	-	-	-	-	-	-
Transferencias al Resto del Sector Público	-	-	-	-	-	-
Subsidios y Subvenciones	-	-	-	-	-	-
Ayudas Sociales	-	-	-	-	-	-
Pensiones y Jubilaciones	-	-	-	-	-	-
Transferencias a Fideicomisos, Mandatos y Otros Análogos	-	-	-	-	-	-
Transferencias a la Seguridad Social	-	-	-	-	-	-
Donativos	-	-	-	-	-	-
Transferencias al Exterior	-	-	-	-	-	-
Bienes Muebles, Inmuebles e Intangibles	304,124	4,595	308,719	308,719	308,719	-
Mobiliario y Equipo de Administración	-	-	-	-	-	-
Mobiliario y Equipo Educativo y Recreativo	-	-	-	-	-	-
Equipo e Instrumental Médico y de Laboratorio	-	-	-	-	-	-
Vehículos y Equipo de Transporte	-	-	-	-	-	-
Equipo de Defensa y Seguridad	-	-	-	-	-	-
Maquinaria, Otros Equipos y Herramientas	-	-	-	-	-	-
Activos Biológicos	-	-	-	-	-	-
Bienes Inmuebles	-	-	-	-	-	-
Activos Intangibles	304,124	4,595	308,719	308,719	308,719	-
Inversión Pública	-	-	-	-	-	-
Obra Pública en Bienes de Dominio Público	-	-	-	-	-	-
Obra Pública en Bienes Propios	-	-	-	-	-	-
Proyectos Productivos y Acciones de Fomento	-	-	-	-	-	-
Inversiones Financieras y Otras Provisiones	-	-	-	-	-	-
Inversiones Para el Fomento de Actividades Productivas	-	-	-	-	-	-
Acciones y Participaciones de Capital	-	-	-	-	-	-
Compra de Títulos y Valores	-	-	-	-	-	-
Concesión de Préstamos	-	-	-	-	-	-
Inversiones en Fideicomisos, Mandatos y Otros Análogos	-	-	-	-	-	-
Otras Inversiones Financieras	-	-	-	-	-	-
Provisiones para Contingencias y Otras Erogaciones Especiales	-	-	-	-	-	-
Participaciones y Aportaciones	-	-	-	-	-	-
Participaciones	-	-	-	-	-	-
Aportaciones	-	-	-	-	-	-
Convenios	-	-	-	-	-	-
Deuda Pública	-	-	-	-	-	-
Amortización de la Deuda Pública	-	-	-	-	-	-
Intereses de la Deuda Pública	-	-	-	-	-	-
Comisiones de la Deuda Pública	-	-	-	-	-	-
Gastos de la Deuda Pública	-	-	-	-	-	-
Costo por Coberturas	-	-	-	-	-	-
Apoyos Financieros	-	-	-	-	-	-
Adeudos de Ejercicios Fiscales Anteriores (Adefas)	-	-	-	-	-	-
Total del Gasto	42,978,521	(11,478,960)	31,499,561	31,052,726	25,070,166	446,835

Concepto	Egresos					Subejercicio
	Aprobado	Ampliaciones / (Reducciones)	Modificado	Devengado	Pagado	
Gasto No Etiquetado	42,978,521	(11,478,960)	31,499,561	31,052,726	25,070,166	446,835
Servicios Personales	7,908,000	23,215	7,931,215	7,931,215	7,289,229	-
Remuneraciones al Personal de Carácter Permanente	5,760,000	(174,802)	5,585,198	5,585,198	5,583,953	-
Remuneraciones al Personal de Carácter Transitorio	-	-	-	-	-	-
Remuneraciones Adicionales y Especiales	1,838,000	264,834	2,102,834	2,102,834	1,496,800	-
Seguridad Social	174,000	(28,719)	145,281	145,281	134,913	-
Otras Prestaciones Sociales y Económicas	136,000	(38,098)	97,902	97,902	73,563	-
Previsiones	-	-	-	-	-	-
Pago de Estímulos a Servidores Públicos	-	-	-	-	-	-
Materiales y Suministros	367,611	(49,735)	317,876	317,876	267,518	-
Materiales de Admón., Emisión de Doctos. y Art. Oficiales	252,000	(18,674)	233,326	233,326	182,968	-
Alimentos y Utensilios	28,000	(9,362)	18,638	18,638	18,638	-
Materias Primas y Materiales de Prod. y Comercialización	-	-	-	-	-	-
Materiales y Artículos de Construcción y de Reparación	26,000	(9,123)	16,877	16,877	16,877	-
Productos Químicos, Farmacéuticos y de Laboratorio	7,000	(6,923)	77	77	77	-
Combustibles, Lubricantes y Aditivos	27,611	(1,611)	26,000	26,000	26,000	-
Vestuario, Blancos, Prendas de Protección y Art. Deportivos	2,000	2,344	4,344	4,344	4,344	-
Materiales y Suministros Para Seguridad	-	-	-	-	-	-
Herramientas, Refacciones y Accesorios Menores	25,000	(6,386)	18,614	18,614	18,614	-
Servicios Generales	34,398,786	(11,457,035)	22,941,751	22,494,916	17,204,700	446,835
Servicios Básicos	942,526	(106,146)	836,380	836,380	836,380	-
Servicios de Arrendamiento	-	-	-	-	-	-
Servicios Profesionales, Científicos, Técnicos y Otros Serv.	3,060,667	(207,247)	2,853,420	2,853,420	2,853,420	-
Servicios Financieros, Bancarios y Comerciales	335,000	(46,278)	288,722	288,722	145,250	-
Servicios de Instalación, Reparación, Mantto. y Conservación	3,064,750	1,362,579	4,427,329	4,427,329	1,735,790	-
Servicios de Comunicación Social y Publicidad	26,681,843	(12,324,812)	14,357,031	13,910,196	11,490,334	446,835
Servicios de Traslado y Viáticos	23,000	(11,175)	11,825	11,825	11,825	-
Servicios Oficiales	5,000	(5,000)	-	-	-	-
Otros Servicios Generales	286,000	(118,956)	167,044	167,044	131,701	-
Transferencias, Asignaciones, Subsidios y Otras Ayudas	-	-	-	-	-	-
Transferencias Internas y Asignaciones al Sector Público	-	-	-	-	-	-
Transferencias al Resto del Sector Público	-	-	-	-	-	-
Subsidios y Subvenciones	-	-	-	-	-	-
Ayudas Sociales	-	-	-	-	-	-
Pensiones y Jubilaciones	-	-	-	-	-	-
Transferencias a Fideicomisos, Mandatos y Otros Análogos	-	-	-	-	-	-
Transferencias a la Seguridad Social	-	-	-	-	-	-
Donativos	-	-	-	-	-	-
Transferencias al Exterior	-	-	-	-	-	-
Bienes Muebles, Inmuebles e Intangibles	304,124	4,595	308,719	308,719	308,719	-
Mobiliario y Equipo de Administración	-	-	-	-	-	-
Mobiliario y Equipo Educativo y Recreativo	-	-	-	-	-	-
Equipo e Instrumental Médico y de Laboratorio	-	-	-	-	-	-
Vehículos y Equipo de Transporte	-	-	-	-	-	-
Equipo de Defensa y Seguridad	-	-	-	-	-	-
Maquinaria, Otros Equipos y Herramientas	-	-	-	-	-	-
Activos Biológicos	-	-	-	-	-	-
Bienes Inmuebles	-	-	-	-	-	-
Activos Intangibles	304,124	4,595	308,719	308,719	308,719	-
Inversión Pública	-	-	-	-	-	-
Obra Pública en Bienes de Dominio Público	-	-	-	-	-	-
Obra Pública en Bienes Propios	-	-	-	-	-	-
Proyectos Productivos y Acciones de Fomento	-	-	-	-	-	-
Inversiones Financieras y Otras Provisiones	-	-	-	-	-	-
Inversiones Para el Fomento de Actividades Productivas	-	-	-	-	-	-
Acciones y Participaciones de Capital	-	-	-	-	-	-
Compra de Títulos y Valores	-	-	-	-	-	-
Concesión de Préstamos	-	-	-	-	-	-
Inversiones en Fideicomisos, Mandatos y Otros Análogos	-	-	-	-	-	-
Fideicomiso de Desastres Naturales (Informativo)	-	-	-	-	-	-
Otras Inversiones Financieras	-	-	-	-	-	-
Provisiones para Contingencias y Otras Erogaciones Especiales	-	-	-	-	-	-
Participaciones y Aportaciones	-	-	-	-	-	-
Participaciones	-	-	-	-	-	-
Aportaciones	-	-	-	-	-	-
Convenios	-	-	-	-	-	-
Deuda Pública	-	-	-	-	-	-
Amortización de la Deuda Pública	-	-	-	-	-	-
Intereses de la Deuda Pública	-	-	-	-	-	-
Comisiones de la Deuda Pública	-	-	-	-	-	-
Gastos de la Deuda Pública	-	-	-	-	-	-
Costo por Coberturas	-	-	-	-	-	-
Apoyos Financieros	-	-	-	-	-	-
Adeudos de Ejercicios Fiscales Anteriores (Adefas)	-	-	-	-	-	-

Concepto	Egresos					Subejercicio
	Aprobado	Ampliaciones / (Reducciones)	Modificado	Devengado	Pagado	
Gasto Etiquetado	-	-	-	-	-	-
Servicios Personales	-	-	-	-	-	-
Remuneraciones al Personal de Carácter Permanente	-	-	-	-	-	-
Remuneraciones al Personal de Carácter Transitorio	-	-	-	-	-	-
Remuneraciones Adicionales y Especiales	-	-	-	-	-	-
Seguridad Social	-	-	-	-	-	-
Otras Prestaciones Sociales y Económicas	-	-	-	-	-	-
Previsiones	-	-	-	-	-	-
Pago de Estímulos a Servidores Públicos	-	-	-	-	-	-
Materiales y Suministros	-	-	-	-	-	-
Materiales de Admón., Emisión de Doctos. y Art. Oficiales	-	-	-	-	-	-
Alimentos y Utensilios	-	-	-	-	-	-
Materias Primas y Materiales de Prod. y Comercialización	-	-	-	-	-	-
Materiales y Artículos de Construcción y de Reparación	-	-	-	-	-	-
Productos Químicos, Farmacéuticos y de Laboratorio	-	-	-	-	-	-
Combustibles, Lubricantes y Aditivos	-	-	-	-	-	-
Vestuario, Blancos, Prendas de Protección y Art. Deportivos	-	-	-	-	-	-
Materiales y Suministros Para Seguridad	-	-	-	-	-	-
Herramientas, Refacciones y Accesorios Menores	-	-	-	-	-	-
Servicios Generales	-	-	-	-	-	-
Servicios Básicos	-	-	-	-	-	-
Servicios de Arrendamiento	-	-	-	-	-	-
Servicios Profesionales, Científicos, Técnicos y Otros Serv.	-	-	-	-	-	-
Servicios Financieros, Bancarios y Comerciales	-	-	-	-	-	-
Servicios de Instalación, Reparación, Mantto. y Conservación	-	-	-	-	-	-
Servicios de Comunicación Social y Publicidad	-	-	-	-	-	-
Servicios de Traslado y Viáticos	-	-	-	-	-	-
Servicios Oficiales	-	-	-	-	-	-
Otros Servicios Generales	-	-	-	-	-	-
Transferencias, Asignaciones, Subsidios y Otras Ayudas	-	-	-	-	-	-
Transferencias Internas y Asignaciones al Sector Público	-	-	-	-	-	-
Transferencias al Resto del Sector Público	-	-	-	-	-	-
Subsidios y Subvenciones	-	-	-	-	-	-
Ayudas Sociales	-	-	-	-	-	-
Pensiones y Jubilaciones	-	-	-	-	-	-
Transferencias a Fideicomisos, Mandatos y Otros Análogos	-	-	-	-	-	-
Transferencias a la Seguridad Social	-	-	-	-	-	-
Donativos	-	-	-	-	-	-
Transferencias al Exterior	-	-	-	-	-	-
Bienes Muebles, Inmuebles e Intangibles	-	-	-	-	-	-
Mobiliario y Equipo de Administración	-	-	-	-	-	-
Mobiliario y Equipo Educativo y Recreativo	-	-	-	-	-	-
Equipo e Instrumental Médico y de Laboratorio	-	-	-	-	-	-
Vehículos y Equipo de Transporte	-	-	-	-	-	-
Equipo de Defensa y Seguridad	-	-	-	-	-	-
Maquinaria, Otros Equipos y Herramientas	-	-	-	-	-	-
Activos Biológicos	-	-	-	-	-	-
Bienes Inmuebles	-	-	-	-	-	-
Activos Intangibles	-	-	-	-	-	-
Inversión Pública	-	-	-	-	-	-
Obra Pública en Bienes de Dominio Público	-	-	-	-	-	-
Obra Pública en Bienes Propios	-	-	-	-	-	-
Proyectos Productivos y Acciones de Fomento	-	-	-	-	-	-
Inversiones Financieras y Otras Provisiones	-	-	-	-	-	-
Inversiones Para el Fomento de Actividades Productivas	-	-	-	-	-	-
Acciones y Participaciones de Capital	-	-	-	-	-	-
Compra de Títulos y Valores	-	-	-	-	-	-
Concesión de Préstamos	-	-	-	-	-	-
Inversiones en Fideicomisos, Mandatos y Otros Análogos	-	-	-	-	-	-
Fideicomiso de Desastres Naturales (Informativo)	-	-	-	-	-	-
Otras Inversiones Financieras	-	-	-	-	-	-
Provisiones para Contingencias y Otras Erogaciones Especiales	-	-	-	-	-	-
Participaciones y Aportaciones	-	-	-	-	-	-
Participaciones	-	-	-	-	-	-
Aportaciones	-	-	-	-	-	-
Convenios	-	-	-	-	-	-
Deuda Pública	-	-	-	-	-	-
Amortización de la Deuda Pública	-	-	-	-	-	-
Intereses de la Deuda Pública	-	-	-	-	-	-
Comisiones de la Deuda Pública	-	-	-	-	-	-
Gastos de la Deuda Pública	-	-	-	-	-	-
Costo por Coberturas	-	-	-	-	-	-
Apoyos Financieros	-	-	-	-	-	-
Adeudos de Ejercicios Fiscales Anteriores (Adefas)	-	-	-	-	-	-
Total de Egresos	42,978,521	(11,478,960)	31,499,561	31,052,726	25,070,166	446,835

Cuenta Pública Anual 2023
Fideicomiso Centro Cultural Teopanzolco
Estado Analítico del Ejercicio del Presupuesto de Egresos
Clasificación Administrativa
Del 1 de enero al 31 de diciembre de 2023
(Cifras en Pesos)

Concepto	Egresos					Subejercicio 6 = (3 - 4)
	Aprobado	Ampliaciones/ (Reducciones)	Modificado	Devengado	Pagado	
	1	2	3 = (1 + 2)	4	5	
Jefatura de la Oficina de la Gobernatura del Estado	-	-	-	-	-	-
Secretaría de Gobierno	-	-	-	-	-	-
Secretaría de Hacienda	-	-	-	-	-	-
Secretaría de Desarrollo Económico y del Trabajo	-	-	-	-	-	-
Secretaría de Desarrollo Agropecuario	-	-	-	-	-	-
Secretaría de Obras Públicas	-	-	-	-	-	-
Secretaría de Educación	-	-	-	-	-	-
Secretaría de Salud	-	-	-	-	-	-
Secretaría de Administración	-	-	-	-	-	-
Secretaría de la Contraloría	-	-	-	-	-	-
Secretaría de Turismo y Cultura	-	-	-	-	-	-
Secretaría de Desarrollo Social	-	-	-	-	-	-
Secretaría de Desarrollo Sustentable	-	-	-	-	-	-
Secretaría de Movilidad y Transporte	-	-	-	-	-	-
Comisión Estatal de Seguridad Pública	-	-	-	-	-	-
Consejería Jurídica	-	-	-	-	-	-
Gastos Institucionales	-	-	-	-	-	-
Total del Gasto	-	-	-	-	-	-

Fideicomiso Centro Cultural Teopanzolco
Estado Analítico del Ejercicio del Presupuesto de Egresos
Clasificación Administrativa
Del 1 de enero al 31 de diciembre de 2023

Concepto	Egresos					Subejercicio 6 = (3 - 4)
	Aprobado	Ampliaciones/ (Reducciones)	Modificado	Devengado	Pagado	
	1	2	3 = (1 + 2)	4	5	
Poder Ejecutivo	-	-	-	-	-	-
Poder Legislativo	-	-	-	-	-	-
Poder Judicial	-	-	-	-	-	-
Organismos Autónomos	-	-	-	-	-	-
Poder Ejecutivo de los Municipios	-	-	-	-	-	-
Total del Gasto	-	-	-	-	-	-

Sector Paraestatal del Gobierno del Estado de Morelos
Estado Analítico del Ejercicio del Presupuesto de Egresos
Clasificación Administrativa
Del 1 de enero al 31 de diciembre de 2023

Concepto	Egresos					Subejercicio 6 = (3 - 4)
	Aprobado	Ampliaciones/ (Reducciones)	Modificado	Devengado	Pagado	
	1	2	3 = (1 + 2)	4	5	
Entidades Paraestatales y Fideicomisos No Empresariales y No Financieros	42,978,521	(11,478,960)	31,499,561	31,052,726	25,070,166	446,835
Instituciones Públicas de la Seguridad Social	-	-	-	-	-	-
Entidades Paraestatales Empresariales No Financieras con Participación Estatal Mayoritaria	-	-	-	-	-	-
Fideicomisos Empresariales No Financieros con Participación Estatal Mayoritaria	-	-	-	-	-	-
Entidades Paraestatales Empresariales Financieras Monetarias con Participación Estatal Mayoritaria	-	-	-	-	-	-
Entidades Paraestatales Empresariales Financieras No Monetarias con Participación Estatal Mayoritaria	-	-	-	-	-	-
Fideicomisos Financieros Públicos con Participación Estatal Mayoritaria	-	-	-	-	-	-
Total del Gasto	42,978,521	(11,478,960)	31,499,561	31,052,726	25,070,166	446,835

Concepto	Egresos					Subejercicio
	Aprobado	Ampliaciones/ (Reducciones)	Modificado	Devengado	Pagado	
Gasto No Etiquetado	42,978,521	(11,478,960)	31,499,561	31,052,726	25,070,166	446,835
Jefatura de la Oficina de la Gobernatura del Estado	-	-	-	-	-	-
Secretaría de Gobierno	-	-	-	-	-	-
Secretaría de Hacienda	-	-	-	-	-	-
Secretaría de Desarrollo Económico y del Trabajo	-	-	-	-	-	-
Secretaría de Desarrollo Agropecuario	-	-	-	-	-	-
Secretaría de Obras Públicas	-	-	-	-	-	-
Secretaría de Educación	-	-	-	-	-	-
Secretaría de Salud	-	-	-	-	-	-
Secretaría de Administración	-	-	-	-	-	-
Secretaría de la Contraloría	-	-	-	-	-	-
Secretaría de Turismo y Cultura	-	-	-	-	-	-
Secretaría de Desarrollo Social	-	-	-	-	-	-
Secretaría de Desarrollo Sustentable	-	-	-	-	-	-
Secretaría de Movilidad y Transporte	-	-	-	-	-	-
Comisión Estatal de Seguridad Pública	-	-	-	-	-	-
Consejería Jurídica	-	-	-	-	-	-
Gastos Institucionales	-	-	-	-	-	-
Poder Legislativo	-	-	-	-	-	-
Poder Judicial	-	-	-	-	-	-
Organismos Autónomos	-	-	-	-	-	-
Entidades Paraestatales y Fideicomisos No Empresariales y No Financieros	42,978,521	(11,478,960)	31,499,561	31,052,726	25,070,166	446,835
Entidades Paraestatales Empresariales No Financieras con Participación Estatal Mayoritaria	-	-	-	-	-	-
Poder Ejecutivo de los Municipios	-	-	-	-	-	-
Gasto Etiquetado	-	-	-	-	-	-
Jefatura de la Oficina de la Gobernatura del Estado	-	-	-	-	-	-
Secretaría de Gobierno	-	-	-	-	-	-
Secretaría de Hacienda	-	-	-	-	-	-
Secretaría de Desarrollo Económico y del Trabajo	-	-	-	-	-	-
Secretaría de Desarrollo Agropecuario	-	-	-	-	-	-
Secretaría de Obras Públicas	-	-	-	-	-	-
Secretaría de Educación	-	-	-	-	-	-
Secretaría de Salud	-	-	-	-	-	-
Secretaría de Administración	-	-	-	-	-	-
Secretaría de la Contraloría	-	-	-	-	-	-
Secretaría de Turismo y Cultura	-	-	-	-	-	-
Secretaría de Desarrollo Social	-	-	-	-	-	-
Secretaría de Desarrollo Sustentable	-	-	-	-	-	-
Secretaría de Movilidad y Transporte	-	-	-	-	-	-
Comisión Estatal de Seguridad Pública	-	-	-	-	-	-
Consejería Jurídica	-	-	-	-	-	-
Gastos Institucionales	-	-	-	-	-	-
Poder Legislativo	-	-	-	-	-	-
Poder Judicial	-	-	-	-	-	-
Organismos Autónomos	-	-	-	-	-	-
Entidades Paraestatales y Fideicomisos No Empresariales y No Financieros	-	-	-	-	-	-
Entidades Paraestatales Empresariales No Financieras con Participación Estatal Mayoritaria	-	-	-	-	-	-
Poder Ejecutivo de los Municipios	-	-	-	-	-	-
Total de Egresos	42,978,521	(11,478,960)	31,499,561	31,052,726	25,070,166	446,835



Cuenta Pública Anual 2023
Fideicomiso Centro Cultural Teopanzolco
Estado Analítico del Ejercicio del Presupuesto de Egresos
Clasificación Funcional (Finalidad y Función)
Del 1 de enero al 31 de diciembre de 2023
(Cifras en Pesos)

Concepto	Egresos					Subejercicio 6 = (3 - 4)
	Aprobado	Ampliaciones/ (Reducciones)	Modificado	Devengado	Pagado	
	1	2	3 = (1 + 2)	4	5	
Gobierno	-	-	-	-	-	-
Legislación	-	-	-	-	-	-
Justicia	-	-	-	-	-	-
Coordinación de la Política de Gobierno	-	-	-	-	-	-
Relaciones Exteriores	-	-	-	-	-	-
Asuntos Financieros y Hacendarios	-	-	-	-	-	-
Seguridad Nacional	-	-	-	-	-	-
Asuntos de Orden Público y de Seguridad Interior	-	-	-	-	-	-
Otros Servicios Generales	-	-	-	-	-	-
Desarrollo Social	42,978,521	(11,478,960)	31,499,561	31,052,726	25,070,166	446,835
Protección Ambiental	-	-	-	-	-	-
Vivienda y Servicios a la Comunidad	-	-	-	-	-	-
Salud	-	-	-	-	-	-
Recreación, Cultura y Otras Manifestaciones Sociales	42,978,521	(11,478,960)	31,499,561	31,052,726	25,070,166	446,835
Educación	-	-	-	-	-	-
Protección Social	-	-	-	-	-	-
Otros Asuntos Sociales	-	-	-	-	-	-
Desarrollo Económico	-	-	-	-	-	-
Asuntos Económicos, Comerciales y Laborales en General	-	-	-	-	-	-
Agropecuaria, Silvicultura, Pesca y Caza	-	-	-	-	-	-
Combustibles y Energía	-	-	-	-	-	-
Minería, Manufacturas y Construcción	-	-	-	-	-	-
Transporte	-	-	-	-	-	-
Comunicaciones	-	-	-	-	-	-
Turismo	-	-	-	-	-	-
Ciencia, Tecnología e Innovación	-	-	-	-	-	-
Otras Industrias y Otros Asuntos Económicos	-	-	-	-	-	-
Otras no Clasificadas en Funciones Anteriores	-	-	-	-	-	-
Transacciones de la Deuda Pública / Costo Financiero de la Deuda	-	-	-	-	-	-
Transferencias, Participaciones y Aportaciones entre Diferentes Niveles y Ordenes de Gobierno	-	-	-	-	-	-
Saneamiento del Sistema Financiero	-	-	-	-	-	-
Adeudos de Ejercicios Fiscales Anteriores	-	-	-	-	-	-
Total del Gasto	42,978,521	(11,478,960)	31,499,561	31,052,726	25,070,166	446,835

Concepto	Egresos					Subejercicio
	Aprobado	Ampliaciones/ (Reducciones)	Modificado	Devengado	Pagado	
Gasto No Etiquetado	42,978,521	(11,478,960)	31,499,561	31,052,726	25,070,166	446,835
Gobierno	-	-	-	-	-	-
Legislación	-	-	-	-	-	-
Justicia	-	-	-	-	-	-
Coordinación de la Política de Gobierno	-	-	-	-	-	-
Relaciones Exteriores	-	-	-	-	-	-
Asuntos Financieros y Hacendarios	-	-	-	-	-	-
Seguridad Nacional	-	-	-	-	-	-
Asuntos de Orden Público y de Seguridad Interior	-	-	-	-	-	-
Otros Servicios Generales	-	-	-	-	-	-
Desarrollo Social	42,978,521	(11,478,960)	31,499,561	31,052,726	25,070,166	446,835
Protección Ambiental	-	-	-	-	-	-
Vivienda y Servicios a la Comunidad	-	-	-	-	-	-
Salud	-	-	-	-	-	-
Recreación, Cultura y Otras Manifestaciones Sociales	42,978,521	(11,478,960)	31,499,561	31,052,726	25,070,166	446,835
Educación	-	-	-	-	-	-
Protección Social	-	-	-	-	-	-
Otros Asuntos Sociales	-	-	-	-	-	-
Desarrollo Económico	-	-	-	-	-	-
Asuntos Económicos, Comerciales y Laborales en Gral.	-	-	-	-	-	-
Agropecuaria, Silvicultura, Pesca y Caza	-	-	-	-	-	-
Combustibles y Energía	-	-	-	-	-	-
Minería, Manufacturas y Construcción	-	-	-	-	-	-
Transporte	-	-	-	-	-	-
Comunicaciones	-	-	-	-	-	-
Turismo	-	-	-	-	-	-
Ciencia, Tecnología e Innovación	-	-	-	-	-	-
Otras Industrias y Otros Asuntos Económicos	-	-	-	-	-	-
Otras no Clasificadas en Funciones Anteriores	-	-	-	-	-	-
Transacciones de la Deuda Pública / Costo Financiero de la Deuda	-	-	-	-	-	-
Transferencias, Participaciones y Aportaciones entre Diferentes Niveles y Ordenes de Gobierno	-	-	-	-	-	-
Saneamiento del Sistema Financiero	-	-	-	-	-	-
Adeudos de Ejercicios Fiscales Anteriores	-	-	-	-	-	-
Gasto Etiquetado	-	-	-	-	-	-
Gobierno	-	-	-	-	-	-
Legislación	-	-	-	-	-	-
Justicia	-	-	-	-	-	-
Coordinación de la Política de Gobierno	-	-	-	-	-	-
Relaciones Exteriores	-	-	-	-	-	-
Asuntos Financieros y Hacendarios	-	-	-	-	-	-
Seguridad Nacional	-	-	-	-	-	-
Asuntos de Orden Público y de Seguridad Interior	-	-	-	-	-	-
Otros Servicios Generales	-	-	-	-	-	-
Desarrollo Social	-	-	-	-	-	-
Protección Ambiental	-	-	-	-	-	-
Vivienda y Servicios a la Comunidad	-	-	-	-	-	-
Salud	-	-	-	-	-	-
Recreación, Cultura y Otras Manifestaciones Sociales	-	-	-	-	-	-
Educación	-	-	-	-	-	-
Protección Social	-	-	-	-	-	-
Otros Asuntos Sociales	-	-	-	-	-	-
Desarrollo Económico	-	-	-	-	-	-
Asuntos Económicos, Comerciales y Laborales en Gral.	-	-	-	-	-	-
Agropecuaria, Silvicultura, Pesca y Caza	-	-	-	-	-	-
Combustibles y Energía	-	-	-	-	-	-
Minería, Manufacturas y Construcción	-	-	-	-	-	-
Transporte	-	-	-	-	-	-
Comunicaciones	-	-	-	-	-	-
Turismo	-	-	-	-	-	-
Ciencia, Tecnología e Innovación	-	-	-	-	-	-
Otras Industrias y Otros Asuntos Económicos	-	-	-	-	-	-
Otras no Clasificadas en Funciones Anteriores	-	-	-	-	-	-
Transacciones de la Deuda Pública / Costo Financiero de la Deuda	-	-	-	-	-	-
Transferencias, Participaciones y Aportaciones entre Diferentes Niveles y Ordenes de Gobierno	-	-	-	-	-	-
Saneamiento del Sistema Financiero	-	-	-	-	-	-
Adeudos de Ejercicios Fiscales Anteriores	-	-	-	-	-	-
Total del Egresos	42,978,521	(11,478,960)	31,499,561	31,052,726	25,070,166	446,835



TEOPANZOLCO
CENTRO
CULTURAL

Cuenta Pública Anual 2023
Fideicomiso Centro Cultural Teopanzolco
Estado Analítico del Ejercicio del Presupuesto de Egresos Detallado - LDF
Clasificación de Servicios Personales por Categoría
Del 1 de enero al 31 de diciembre de 2023
(Cifras en Pesos)

Concepto	Egresos					Subejercicio
	Aprobado	Ampliaciones/ (Reducciones)	Modificado	Devengado	Pagado	
Gasto No Etiquetado	7,908,000	23,215	7,931,215	7,931,215	72,892,229	-
<i>Personal Administrativo y de Servicio Público</i>	<i>7,908,000</i>	<i>23,215</i>	<i>7,931,215</i>	<i>7,931,215</i>	<i>72,892,229</i>	-
<i>Magisterio</i>	-	-	-	-	-	-
<i>Servicios de Salud</i>	-	-	-	-	-	-
<i>Personal Administrativo</i>	-	-	-	-	-	-
<i>Personal Médico, Paramédico y afín</i>	-	-	-	-	-	-
<i>Seguridad Pública</i>	-	-	-	-	-	-
<i>Gastos Asociados a la Implementación de Nuevas Leyes Fed. o Reformas a las Mismas</i>	-	-	-	-	-	-
<i>Nombre del Programa o Ley 1</i>	-	-	-	-	-	-
<i>Nombre del Programa o Ley 2</i>	-	-	-	-	-	-
<i>Sentencias Laborales Definitivas</i>	-	-	-	-	-	-
Gasto Etiquetado	-	-	-	-	-	-
<i>Personal Administrativo y de Servicio Público</i>	-	-	-	-	-	-
<i>Magisterio</i>	-	-	-	-	-	-
<i>Servicios de Salud</i>	-	-	-	-	-	-
<i>Personal Administrativo</i>	-	-	-	-	-	-
<i>Personal Médico, Paramédico y afín</i>	-	-	-	-	-	-
<i>Seguridad Pública</i>	-	-	-	-	-	-
<i>Gastos Asociados a la Implementación de Nuevas Leyes Fed. o Reformas a las Mismas</i>	-	-	-	-	-	-
<i>Nombre del Programa o Ley 1</i>	-	-	-	-	-	-
<i>Nombre del Programa o Ley 2</i>	-	-	-	-	-	-
<i>Sentencias Laborales Definitivas</i>	-	-	-	-	-	-
Total del Gasto en Servicios Personales	7,908,000	23,215	7,931,215	7,931,215	72,892,229	-

Concepto	Egresos					
	Aprobado 1	Ampliaciones/ (Reducciones) 2	Modificado 3 = (1 + 2)	Devengado 4	Pagado 5	Subejercicio 6 = (3 - 4)
Gasto Corriente	42,978,521	(11,478,960)	31,499,561	31,052,726	25,070,166	446,835
Gasto de Capital	-	-	-	-	-	-
Amortización de la Deuda y Disminución de Pasivos	-	-	-	-	-	-
Pensiones y Jubilaciones	-	-	-	-	-	-
Participaciones	-	-	-	-	-	-
Total del Gasto	42,978,521	(11,478,960)	31,499,561	31,052,726	25,070,166	446,835

FIDEICOMISO AUDITORIO CULTURAL TEOPANZOLCO MORELOS

Flujo de fondos

Del 01/ene/2023 Al 31/dic./2023

(Cifras en Pesos)

Utr: supervisor

Rep: rptFlujoDeFondos

Concepto	Estimado / Aprobado	Devengado	Recaudado / Pagado
Rubros de Ingresos	\$42,978,520.79	\$23,321,091.29	\$23,321,091.29
IMPUESTOS	\$0.00	\$0.00	\$0.00
CUOTAS Y APORTACIONES DE SEGURIDAD SOCIAL	\$0.00	\$0.00	\$0.00
CONTRIBUCIONES DE MEJORAS	\$0.00	\$0.00	\$0.00
DERECHOS	\$0.00	\$0.00	\$0.00
PRODUCTOS	\$12,178,520.79	\$3,168,334.49	\$3,168,334.49
APROVECHAMIENTOS	\$0.00	\$0.00	\$0.00
INGRESOS POR VENTA DE BIENES, PRESTACION DE SERVICIOS Y OTROS INGRESOS	\$16,800,000.00	\$6,152,756.80	\$6,152,756.80
PARTICIPACIONES, APORTACIONES, CONVENIOS, INCENTIVOS DERIVADOS DE LA COLABORACION FISCAL Y FONDOS DISTINTOS DE APORTACIONES	\$14,000,000.00	\$14,000,000.00	\$14,000,000.00
TRANSFERENCIAS, ASIGNACIONES, SUBSIDIOS Y SUBVENCIONES, Y PENSIONES Y JUBILACIONES	\$0.00	\$0.00	\$0.00
INGRESOS DERIVADOS DE FINANCIAMIENTOS	\$0.00	\$0.00	\$0.00
Capítulos de Gasto	\$42,978,520.79	\$31,051,798.21	\$25,015,176.42
SERVICIOS PERSONALES	\$7,908,000.00	\$7,931,215.09	\$7,289,229.55
MATERIALES Y SUMINISTRO	\$367,611.16	\$317,875.91	\$267,517.99
SERVICIOS GENERALES	\$34,398,785.46	\$22,493,987.67	\$17,149,709.34
TRANSFERENCIAS, ASIGNACIONES, SUBSIDIOS Y OTROS SERVICIOS	\$0.00	\$0.00	\$0.00
BIENES MUEBLES, INMUEBLES E INTANGIBLES	\$304,124.17	\$308,719.54	\$308,719.54
INVERSIÓN PÚBLICA	\$0.00	\$0.00	\$0.00
INVERSIONES FINANCIERAS Y OTRAS PROVISIONES	\$0.00	\$0.00	\$0.00
PARTICIPACIONES Y APORTACIONES	\$0.00	\$0.00	\$0.00
DEUDA PÚBLICA	\$0.00	\$0.00	\$0.00
Total de las operaciones	\$0.00	-\$7,730,706.92	-\$1,694,085.13



Información Programática

CUARTO INFORME DE CUENTA PÚBLICA
FIDEICOMISO CENTRO CULTURAL TEOPANZOLCO
ENERO - DICIEMBRE

2023

Concepto	Egresos					Subejercicio
	Aprobado	Ampliaciones/ (Reducciones)	Modificado	Devengado	Pagado	
	1	2	3 = (1 + 2)	4	5	6 = (3 - 4)
Programas	-	-	-	-	-	-
Subsidios: Sector Social y Privado o Ent. Federativas y Municipios	-	-	-	-	-	-
Sujetos a Reglas de Operación	-	-	-	-	-	-
Otros Subsidios	-	-	-	-	-	-
Desempeño de las Funciones	42,978,521	(11,478,960)	31,499,561	31,052,726	25,070,166	446,835
Prestación de Servicios Públicos	-	-	-	-	-	-
Provisión de Bienes Públicos	-	-	-	-	-	-
Planeación, Seguimiento y Evaluación de Políticas Públicas	-	-	-	-	-	-
Promoción y Fomento	42,978,521	(11,478,960)	31,499,561	31,052,726	25,070,166	446,835
Regulación y Supervisión	-	-	-	-	-	-
Funciones de las Fuerzas Armadas (Únicamente Gobierno Federal)	-	-	-	-	-	-
Específicos	-	-	-	-	-	-
Proyectos de Inversión	-	-	-	-	-	-
Administrativos y de Apoyo	-	-	-	-	-	-
Apoyo al Proceso Presupuestario y para Mejorar la Eficiencia Institucional	-	-	-	-	-	-
Apoyo a la Función Pública y al Mejoramiento de la Gestión	-	-	-	-	-	-
Operaciones Ajenas	-	-	-	-	-	-
Compromisos	-	-	-	-	-	-
Obligaciones de Cumplimiento de Resolución Jurisdiccional	-	-	-	-	-	-
Desastres Naturales	-	-	-	-	-	-
Obligaciones	-	-	-	-	-	-
Pensiones y Jubilaciones	-	-	-	-	-	-
Aportaciones a la Seguridad Social	-	-	-	-	-	-
Aportaciones a Fondos de Estabilización	-	-	-	-	-	-
Aportaciones a Fondos de Inversión y Reestructura de Pensiones	-	-	-	-	-	-
Programas de Gasto Federalizado (Gobierno Federal)	-	-	-	-	-	-
Gasto Federalizado	-	-	-	-	-	-
Participaciones a Entidades Federativas y Municipios	-	-	-	-	-	-
Costo financiero, deuda o apoyos a deudores y ahorradores de la banca	-	-	-	-	-	-
Adeudos de ejercicios fiscales anteriores	-	-	-	-	-	-
Total del Gasto	42,978,521	(11,478,960)	31,499,561	31,052,726	25,070,166	446,835



TEOPANZOLCO
CENTRO
CULTURAL

Cuenta Pública Anual 2023
Fideicomiso Centro Cultural Teopanzolco
Indicadores de Postura Fiscal
Del 1 de enero al 31 de diciembre de 2023
(Cifras en Pesos)

Concepto	Estimado/Aprobado	Devengado	Recaudado/Pagado
I. Ingresos Presupuestarios	42,978,521	23,321,091	23,321,091
1. Ingresos del Gobierno de la Entidad Federativa	-	-	-
2. Ingresos del Sector Paraestatal	42,978,521	23,321,091	23,321,091
II. Egresos Presupuestarios	42,978,521	31,052,726	25,070,166
3. Egresos del Gobierno de la Entidad Federativa	-	-	-
4. Egresos del Sector Paraestatal	42,978,521	31,052,726	25,070,166
III. Balance Presupuestario (Superávit o Déficit) (III= I - II)	-	(7,731,635)	(1,749,075)

Concepto	Estimado/Aprobado	Devengado	Recaudado/Pagado
III. Balance presupuestario (Superávit o Déficit)	-	(7,731,635)	(1,749,075)
IV. Intereses, Comisiones y Gastos de la Deuda	-	-	-
V. Balance Primario (Superávit o Déficit) (V= III + IV)	-	(7,731,635)	(1,749,075)

Concepto	Estimado/Aprobado	Devengado	Recaudado/Pagado
A. Financiamiento	-	-	-
B. Amortización de la deuda	-	-	-
C. Financiamiento Neto	-	-	-

**FIDEICOMISO AUDITORIO CULTURAL
TEOPANZOLCO
MORELOS**
Programas y Proyectos de Inversión
al 31/dic../2023

SIN INFORMACIÓN QUE
REVELAR

Ejercicio Fiscal 2023	
Trimestre:	Cuarto
Fecha:	15/01/2024

Reporte de avance en los Indicadores del Programa Presupuestario del Poder Ejecutivo con Matriz de Indicadores para Resultados

DATOS DEL PROGRAMA												
Programa presupuestario:	Ramo:	Dependencia o Entidad:	Secretaría de Turismo y Cultura	Unidad (es) responsable (s):	Fideicomiso Auditorio Cultural Teopanzolco							
ALINEACIÓN												
Programa derivado del PED 2019-2024												
Eje estratégico:	Programa:	Subfunción:	Agenda 2030									
3. Justicia social para las y los morenienses	Programa Sectorial de Turismo y Cultura	129. Fomento y promoción de la cultura										
Objetivo:	Objetivo:	Objetivo:	Meta:									
3.12 Generar las condiciones para el pleno ejercicio de los derechos culturales y fomentar la cultura en el estado.	No aplica	No aplica										
Clasificación Funcional												
Finalidad:	Función:	Subfunción:	Actividad Institucional									
2. Desarrollo social	2.4. Recreación, Cultura Y Otras Manifestaciones Sociales	2.4.2 Cultura										
RESULTADOS												
INDICADORES												
Nivel	Objetivos (Resumen Narrativo)	Nombre del indicador	Definición del indicador	Método de cálculo	Unidad de medida	Tipo -Dimensión-Sentido de medición-Frecuencia de medición	Línea base	Meta anual	Programación de metas trimestrales 2023	AVANCE ACUMULADO	SEMAFORO	
Actividad 1.2	Realización de producciones artístico-escénicas	Porcentaje de producciones artístico-escénicas realizadas	Mide la proporción de las producciones artístico-escénicas realizadas en relación al total de las producciones artístico-escénicas programadas	$\frac{\text{Número de producciones artístico-escénicas realizadas}}{\text{Total producciones artístico-escénicas programadas}} * 100$	Porcentaje	Gestión-Eficacia-Ascendente-Trimestral	100%	12	25.0% 50.0% 75.0% 100.0%	66	550.0%	Naranja
Actividad 1.1	Realización y actualización de programación artístico-escénicas	Porcentaje de actualización de programación artístico-escénicas	Mide la proporción de avance en la realización y actualización de la programación artístico-escénicas programados en relación al total del avance en la realización y actualización de la programación artístico-escénicos requeridos	$\frac{\text{Número de avances en la realización y actualización de la programación artístico-escénicos programados}}{\text{Total del avance en la realización y actualización de la programación artístico-escénicos requeridos}} * 100$	Porcentaje	Gestión-Eficacia-Ascendente-Trimestral	80%	12	25.0% 50.0% 75.0% 100.0%	92	767.0%	Naranja
Componente 2	Eventos de animación cultural realizados	Porcentaje de eventos de animación cultural realizados	Mide la proporción de eventos de animación cultural realizados en relación al total de eventos de animación cultural programados	$\frac{\text{Número de eventos de animación cultural realizados}}{\text{Total de eventos de animación cultural programados}} * 100$	Porcentaje	Gestión-Eficacia-Ascendente-Trimestral	90%	30	20.0% 40.0% 70.0% 100.0%	44	147.0%	Naranja
Actividad 2.4	Realización de la producción del evento	Porcentaje de producciones de eventos realizados	Mide la proporción de producciones de eventos realizados en relación al total de producciones de eventos programados	$\frac{\text{Número de producciones de eventos realizados}}{\text{Total de producciones de eventos programados}} * 100$	Porcentaje	Gestión-Eficacia-Ascendente-Trimestral	90%	30	20.0% 40.0% 70.0% 100.0%	44	147.0%	Naranja
Actividad 2.3	Agrobación de solicitudes por el Comité Técnico del Fideicomiso Centro Cultural Teopanzolco	Porcentaje de aprobación de solicitudes por el Comité Técnico en relación al total de las solicitudes presentadas al comité técnico	Mide la proporción de solicitudes aprobadas por el comité técnico en relación al total de las solicitudes presentadas al comité técnico	$\frac{\text{Número de solicitudes aprobadas por el comité técnico}}{\text{Total de solicitudes presentadas al comité técnico}} * 100$	Porcentaje	Gestión-Eficacia-Ascendente-Trimestral	90%	30	100.0% 70.0% 100.0% 100.0%	64	213.0%	Naranja
Actividad 2.2	Validación de solicitudes de los agentes-culturales	Porcentaje de solicitudes de los agentes-culturales validadas	Mide la proporción de solicitudes de los agentes culturales validadas en relación al total de solicitudes de los agentes culturales entregadas	$\frac{\text{Número de solicitudes de los agentes culturales validadas}}{\text{Total de solicitudes de los agentes culturales entregadas}} * 100$	Porcentaje	Gestión-Eficacia-Ascendente-Trimestral	90%	30	20.0% 40.0% 70.0% 100.0%	64	213.0%	Naranja
Actividad 2.1	Atención de solicitudes de los	Porcentaje de solicitudes de los	Mide la proporción de los agentes culturales atendidas en relación al total de las solicitudes de los agentes culturales	$\frac{\text{Número de solicitudes de los agentes culturales atendidas}}{\text{Total de solicitudes de los agentes culturales}} * 100$	Porcentaje	Gestión-Eficacia-Ascendente-Trimestral	90%	30	20.0% 40.0% 70.0% 100.0%	64	213.0%	Naranja

Ejercicio Fiscal 2023	
Trimestre:	Cuarto
Fecha:	15/01/2024

Reporte de avance en los Indicadores del Programa Presupuestario del Poder Ejecutivo con Matriz de Indicadores para Resultados

Programa presupuestario:		Ramo:	Dependencia o Entidad:	Unidad (es) responsable (s):												
F094, Auditorio Cultural Teopanzolco		_17A_ Cultura	Secretaría de Turismo y Cultura	Fideicomiso Auditorio Cultural Teopanzolco												
DATOS DEL PROGRAMA																
ALINEACIÓN																
Plan Estatal de Desarrollo 2019-2024		Programa derivado del PED 2019-2024														
3. Justicia social para las y los morelenses		Agenda 2030														
Objetivo:		Programa:	Objetivo:	Meta:												
3.12 Generar las condiciones para el pleno ejercicio de los derechos culturales y fomentar la cultura en el estado.		No aplica	No aplica													
Objetivo:		Programa:	Objetivo:	Meta:												
3.12 Generar las condiciones para el pleno ejercicio de los derechos culturales y fomentar la cultura en el estado.		No aplica	No aplica													
Actividad Institucional																
Finalidad:		Función:	Subfunción:													
2. Desarrollo social		2.4 Recreación, Cultura y Otras Manifestaciones Sociales	2.4.2 Cultura	129. Fomento y promoción de la cultura												
RESULTADOS																
Nivel	Objetivos (Resumen Narrativo)	Nombre del indicador	Definición del indicador	Método de cálculo	Unidad de medida	Tipo -Dimensión-Sentido de medición-Frecuencia de medición	Línea base	Meta anual	Programación de metas trimestrales 2023				AVANCE ACUMULADO		SEMAFORO	
									1er. Trim.	2do. Trim.	3er. Trim.	4to. Trim.	Absoluto	Relativo		
	Agentes culturales	Agentes culturales atendidos	Solicitudes de los agentes culturales recibidas	$(\frac{\text{Agentes culturales atendidos}}{\text{Solicitudes culturales recibidas}}) * 100$			2022	2023	8	14	22	30				
Componente 3	Servicios de uso y aprovechamiento otorgados	Porcentaje de servicios de uso y aprovechamiento otorgados	Mide la proporción de servicios de uso y aprovechamiento realizados en relación al total de servicios de uso y aprovechamiento solicitados	$(\frac{\text{Número de servicios de uso y aprovechamiento realizados}}{\text{Total de servicios de uso y aprovechamiento solicitados}}) * 100$	Porcentaje	Gestión-Eficacia-Ascendente-Trimestral	100%	8	20.0%	40.0%	70.0%	100.0%	43	430.0%		Naranja

Ejercicio Fiscal 2023	
Trimestre:	Cuarto
Fecha:	15/01/2024

Reporte de avance en los Indicadores del Programa Presupuestario del Poder Ejecutivo con Matriz de Indicadores para Resultados

DATOS DEL PROGRAMA															
Programa presupuestario:	Ramo:	Dependencia o Entidad:	Secretaría de Turismo y Cultura	Unidad (es) responsable (s):	Fideicomiso Auditorio Cultural Teopanzolco										
ALINEACIÓN															
Programa derivado del PED 2019-2024															
Agenda 2030															
Eje estratégico:	Programa:	Objetivo:	Objetivo:	Meta:	Ejes transversales:	Actividad Institucional									
3.12 Generar las condiciones para el pleno ejercicio de los derechos culturales y fomentar la cultura en el estado.	No aplica	No aplica	No aplica			Cero corrupción									
Clasificación Funcional															
Función:	Subfunción:	Objetivo:	Objetivo:	Meta:	Ejes transversales:	Actividad Institucional									
2.4 Recreación, Cultura y Otras Manifestaciones Sociales	2.4.2 Cultura					129. Fomento y promoción de la cultura									
RESULTADOS															
Nivel	Objetivos (Resumen Narrativo)	Nombre del indicador	Definición del indicador	Método de cálculo	Unidad de medida	Tipo -Dimensión-Sentido de medición-Frecuencia de medición	Línea base	Meta anual	Programación de metas trimestrales 2023				AVANCE ACUMULADO	SEMÁFORO	
									1er. Trim.	2do. Trim.	3er. Trim.	4to. Trim.			Absoluto
Actividad 3.3	Realización de producciones de uso y aprovechamiento	Porcentaje de producciones de uso y aprovechamiento realizadas	Mide la proporción de producciones de uso y aprovechamiento realizadas en relación al total de producciones de uso y aprovechamiento programadas	$(\text{Número de producciones de uso y aprovechamiento realizadas} / \text{Total de producciones de uso y aprovechamiento programadas}) * 100$	Porcentaje	Gestión-Eficacia-Accendente-Trimestral	2022	2023	20.0%	40.0%	70.0%	100.0%	43	430.0%	Naranja
Actividad 3.2	Envío de cotización de uso y aprovechamiento	Porcentaje de cotizaciones de uso y aprovechamiento enviadas	Mide la proporción de cotizaciones de uso y aprovechamiento enviadas en relación al total de cotizaciones de uso y aprovechamiento aceptadas	$(\text{Número de cotizaciones de uso y aprovechamiento enviadas} / \text{Total de cotizaciones de uso y aprovechamiento aceptadas}) * 100$	Porcentaje	Gestión-Eficacia-Accendente-Trimestral	80%	8	20.0%	40.0%	70.0%	100.0%	49	490.0%	Naranja
Actividad 3.1	Atención a las solicitudes de uso y aprovechamiento	Porcentaje de las solicitudes de uso y aprovechamiento atendidas	Mide la proporción de las solicitudes de uso y aprovechamiento atendidas en relación al total de solicitudes de uso y aprovechamiento recibidas	$(\text{Número de las solicitudes de uso y aprovechamiento atendidas} / \text{Total de solicitudes de uso y aprovechamiento recibidas}) * 100$	Porcentaje	Gestión-Eficacia-Accendente-Trimestral	100%	10	30.0%	60.0%	80.0%	100.0%	49	490.0%	Naranja

Ejercicio Fiscal 2023	
Trimestre:	Cuarto
Fecha:	15/01/2024

Reporte de avance en los Indicadores del Programa Presupuestario del Poder Ejecutivo con Matriz de Indicadores para Resultados

DATOS DEL PROGRAMA															
Programa presupuestario:	F094. Auditorio Cultural Teopanzolco	Ramo:	17A_Cultura	Dependencia o Entidad:	Secretaría de Turismo y Cultura	Unidad (es) responsable (s):	Fideicomiso Auditorio Cultural Teopanzolco								
ALINEACIÓN															
Plan Estatal de Desarrollo 2019-2024															
Eje estratégico:	3. Justicia social para las y los morelenses	Programa:	Programa Sectorial de Turismo y Cultura	Agenda 2030								Ejes transversales:	Cero corrupción		
Objetivo:	3.12 Generar las condiciones para el pleno ejercicio de los derechos culturales y fomentar la cultura en el estado.	Objetivo:	No aplica	Objetivo:	No aplica	Objetivo:	No aplica	Objetivo:	No aplica	Objetivo:	No aplica	Objetivo:	No aplica		
Clasificación Funcional															
Finalidad:	2. Desarrollo social	Función:	2.4 Recreación, Cultura y Otras Manifestaciones Sociales	Subfunción:	2.4.2 Cultura	129. Fomento y promoción de la cultura						Actividad Institucional			
RESULTADOS															
Nivel	Objetos (Resumen Narrativo)	Nombre del indicador	Definición del indicador	Método de cálculo	Unidad de medida	Tipo -Dimensión-Sentido de medición-Frecuencia de medición	Línea base 2022	Meta anual 2023	Programación de metas trimestrales 2023				AVANCE ACUMULADO		SEMAFORO (Ver de Cumplimiento del 80 al 100%: mejor o igual a 1.20% Amarillo: Cumplimiento del 70-79% menor a 1.20% y superior a 1.30%. Rojo: Cumplimiento menor al 70%. Naranja: Avance igual o superior al 1.30%)
									1er. Trim.	2do. Trim.	3er. Trim.	4to. Trim.	Al periodo	Al periodo	
Componente 4	Eventos públicos y privados no realizados	Porcentaje de eventos públicos y privados no realizados	Mide la proporción de los eventos públicos y privados no realizados en relación al total de eventos culturales realizados/Total de eventos culturales realizados	(Número de eventos públicos y privados no realizados / Total de eventos culturales realizados) * 100	Porcentaje	Gestión-Eficacia-Ascendente-Trimestral	100%	10	20.0%	40.0%	70.0%	100.0%	39	390.0%	Naranja
Actividad 4.2	Realización de producciones de eventos públicos y privados no realizados	Porcentaje de producciones de eventos públicos y privados no realizados	Mide la proporción de producciones de eventos públicos y privados no realizados en relación al total de producciones de eventos culturales programadas	(Número de producciones de eventos públicos y privados no realizados / Total de producciones de eventos culturales programadas) * 100	Porcentaje	Gestión-Eficacia-Ascendente-Trimestral	100%	10	20.0%	40.0%	70.0%	100.0%	39	390.0%	Naranja
Actividad 4.1	Atención a las solicitudes de eventos públicos y privados no atendidos	Porcentaje de solicitudes de eventos públicos y privados no atendidos	Mide la proporción de solicitudes de eventos públicos y privados no atendidos en relación al total de solicitudes de eventos culturales programadas	(Número de solicitudes de eventos públicos y privados no atendidos / Total de solicitudes de eventos culturales programadas) * 100	Porcentaje	Gestión-Eficacia-Ascendente-Trimestral	100%	10	20.0%	40.0%	70.0%	100.0%	39	390.0%	Naranja

Ejercicio Fiscal 2023	
Trimestre:	Cuarto
Fecha:	15/01/2024

Reporte de avance en los Indicadores del Programa Presupuestario del Poder Ejecutivo con Matriz de Indicadores para Resultados

DATOS DEL PROGRAMA															
Programa presupuestario:	F094. Auditorio Cultural Teopanzolco		Ramo:	17A_Cultura		Dependencia o Entidad:	Secretaría de Turismo y Cultura			Unidad (es) responsable (s):	Fideicomiso Auditorio Cultural Teopanzolco				
ALINEACIÓN															
Plan Estatal de Desarrollo 2019-2024										Agenda 2030					
Eje estratégico:	3. Justicia social para las y los morenienses		Programa:	Programa Sectorial de Turismo y Cultura			Actividad Institucional								
Objetivo:	3.12 Generar las condiciones para el pleno ejercicio de los derechos culturales y fomentar la cultura en el estado.		Objetivo:	No aplica			Objetivo:	No aplica			Meta:	Ejes transversales:			
Finalidad:	2. Desarrollo social		Función:	2.4 Recreación, Cultura y Otras Manifestaciones Sociales			Subfunción:	2.4.2 Cultura			129. Fomento y promoción de la cultura				
Clasificación Funcional										Actividad Institucional					
RESULTADOS															
Nivel	Objetivos (Resumen Narrativo)	Nombre del indicador	Definición del indicador	Método de cálculo	Unidad de medida	Tipo -Dimensión-Sentido de medición-Frecuencia de medición	Línea base	Meta anual	Programación de metas trimestrales 2023				AVANCE ACUMULADO		SEMAFORO (Ver de: Cumplimiento del 80 al 100% menor o igual a 120% Amarillo: Cumplimiento del 70 al 79% menor a 120% y mayor a 130% Rojo: Cumplimiento menor al 70% Naranja: Avance igual o superior al 130%)
									1er. Trim.	2do. Trim.	3er. Trim.	4to. Trim.	Absoluto	Relativo	
Componente 5	Programa de mantenimiento realizado	Porcentaje de avance del programa de mantenimiento realizado	Mide la proporción del avance del programa de mantenimiento realizado en relación al total del programa de mantenimiento programado	(Número del avance del programa de mantenimiento realizado/Total del programa de mantenimiento programado) *100	Porcentaje	Gestión-Eficiencia-Acendente-Trimestral	80%	25	20.0%	60.0%	80.0%	100.0%	29	116.0%	Verde
Actividad 5.2	Aprobación de solicitudes de mantenimiento por el Comité Técnico del Fideicomiso Centro Cultural Teopanzolco	Porcentaje de aprobación de solicitudes de mantenimiento aprobadas por el Comité Técnico del Fideicomiso Centro Cultural Teopanzolco	Mide la proporción de solicitudes de mantenimiento aprobadas por el Comité Técnico en relación al total de solicitudes de mantenimiento presentadas al Comité Técnico	(Número de solicitudes de mantenimiento aprobadas por el Comité Técnico/Total de solicitudes de mantenimiento presentadas al Comité Técnico) *100	Porcentaje	Gestión-Eficiencia-Acendente-Trimestral	80%	25	20.0%	60.0%	80.0%	100.0%	22	88.0%	Verde
Actividad 5.1	Atención a las solicitudes de mantenimientos requeridas	Porcentaje de solicitudes de mantenimiento atendidas	Mide la proporción de solicitudes de mantenimiento atendidas en relación al total de solicitudes de mantenimiento recibidas	(Número de solicitudes de mantenimiento atendidas/Total de solicitudes de mantenimiento recibidas) *100	Porcentaje	Gestión-Eficiencia-Acendente-Trimestral	100%	25	20.0%	60.0%	80.0%	100.0%	37	148.0%	Naranja
Componente 6	Equipo técnico y operativo adquirido	Porcentaje de equipo técnico y operativo adquirido	Mide la proporción de equipo técnico y operativo adquirido en relación al total de equipo técnico y operativo requerido	(Número de equipo técnico y operativo adquirido/Total de equipo técnico y operativo requerido) *100	Porcentaje	Gestión-Eficiencia-Acendente-Trimestral	80%	4	20.0%	40.0%	70.0%	100.0%	0	0	Rojo
Actividad 6.2	Aprobación de solicitudes de compra por el Comité Técnico del Fideicomiso Centro Cultural Teopanzolco	Porcentaje de aprobación de solicitudes de compra por el Comité Técnico del Fideicomiso Centro Cultural Teopanzolco	Mide la proporción de solicitudes de compra aprobadas por el Comité Técnico en relación al total de solicitudes de compra presentadas al comité técnico	(Número de solicitudes de compra aprobadas por el comité técnico/Total de solicitudes de compra presentadas al comité técnico) *100	Porcentaje	Gestión-Eficiencia-Acendente-Trimestral	80%	4	20.0%	40.0%	70.0%	80.0%	0	0	Rojo
Actividad 6.1	Atención a las solicitudes de compra para equipo técnico y operativo	Porcentaje de solicitudes de compra para equipo técnico y operativo atendidas	Mide la proporción de solicitudes de compra para equipo técnico y operativo atendidas en relación al total de solicitudes de compra para equipo técnico y operativo recibidas	(Número de solicitudes de compra para equipo técnico y operativo atendidas/Total de solicitudes de compra para equipo técnico y operativo recibidas) *100	Porcentaje	Gestión-Eficiencia-Acendente-Trimestral	100%	4	20.0%	40.0%	70.0%	100.0%	0	0	Rojo

Ejercicio Fiscal 2023	
Trimestre:	Cuarto
Fecha:	15/01/2024

Reporte de avance en los Indicadores del Programa Presupuestario del Poder Ejecutivo con Matriz de Indicadores para Resultados

Programa presupuestario:		Ramo:		Dependencia o Entidad:		Unidad (es) responsable (s):						
F094_Auditorio Cultural Teopanzolco		_17A_Cultura		_17A_Cultura		Fideicomiso Auditorio Cultural Teopanzolco						
DATOS DEL PROGRAMA												
ALINEACIÓN												
Plan Estatal de Desarrollo 2019-2024		Programa derivado del PED 2019-2024		Agenda 2030		Actividad Institucional						
3. Justicia social para las y los morelenses		Programa Sectorial de Turismo y Cultura		Meta:		Ejes transversales:						
3.12 Generar las condiciones para el pleno ejercicio de los derechos culturales y fomentar la cultura en el estado.		No aplica		No aplica		Cero corrupción						
Clasificación Funcional												
Función:		Subfunción:		129. Fomento y promoción de la cultura								
2.4 Recreación, Cultura y Otras Manifestaciones Sociales		2.4.2 Cultura										
RESULTADOS												
Nivel	Objetivos (Resumen Narrativo)	Nombre del indicador	Definición del indicador	Método de cálculo	Unidad de medida	Tipo -Dimensión-Sentido de medición-Frecuencia de medición	Programación de metas trimestrales 2023		AVANCE ACUMULADO		SEMAFORO (Verde: Cumplimiento del 100% del avance; Amarillo: Cumplimiento del 70-79% superior a 1.00%; y Rojo: Cumplimiento menor a 1.00%. Naranja: al 70% o inferior superior al 1.00%)	
							Meta anual	Linea base	1er. Trim.	2do. Trim.		3er. Trim.
							2023	2022				
PRESUPUESTO (Miles de pesos)												
COMPONENTES DEL PRESUPUESTO				DEVENGADO AL TRIMESTRE DE GERRE								
Gasto corriente y social				Gasto corriente y social								
Modalidad del presupuesto	Ingresos Propios	Estatal	Federal	Total	Ingresos Propios	Estatal	Federal	Devengado total	Porcentaje			
PRESUPUESTO AUTORIZADO									0.0%			
PRESUPUESTO MODIFICADO	17,499.56	14,000.00		31,499.6	17,173.4	13,878.4		31,051.8	98.6%			
Inversión				Inversión								
Modalidad del presupuesto	Ingresos Propios	Estatal	Otros Prog. Fed.	Total	Ingresos Propios	Estatal	Otros Prog. Federales	Devengado total	Porcentaje			
PRESUPUESTO AUTORIZADO									0.0%			
PRESUPUESTO MODIFICADO									0.0%			

Ejercicio Fiscal 2023	
Trimestre:	Cuarto
Fecha:	15/01/2024

Reporte de avance en los indicadores del Programa Presupuestario del Poder Ejecutivo con Matriz de Indicadores para Resultados

DATOS DEL PROGRAMA																
Programa presupuestario:	Ramo:	Dependencia o Entidad:	Secretaría de Turismo y Cultura	Unidad (es) responsable (s):	Fideicomiso Auditorio Cultural Teopanxolco											
F094. Auditorio Cultural Teopanxolco	17A. Cultura															
ALINEACIÓN																
Plan Estatal de Desarrollo 2019-2024		Programa derivado del PED 2019-2024			Agenda 2030											
Eje estratégico:	3. Justicia social para las y los morelenses		Programa Sectorial de Turismo y Cultura		Cero corrupción											
Objetivo:	3.12 Generar las condiciones para el pleno ejercicio de los derechos culturales y fomentar la cultura en el estado.		No aplica		Objetivo: No aplica											
					Meta:											
					Objetivo: No aplica											
					Ejes transversales:											
					Cero corrupción											
Actividad Institucional																
Finalidad:	2. Desarrollo social		Función: 2.4. Recreación, Cultura y Otras Manifestaciones Sociales		Subfunción: 2.4.2 Cultura		129. Fomento y promoción de la cultura									
RESULTADOS																
Nivel	Objetivos (Resumen Narrativo)	Nombre del indicador	Definición del indicador	Método de cálculo	Unidad de medida	Tipo -Dimensión-Sentido de medición- Frecuencia de medición	Línea base 2022	Meta anual 2023	Programación de metas trimestrales 2023			AVANCE ACUMULADO	SPMÉORO (Verde: Cumplimiento del 80% 100% menor o igual a 120% Amarillo: Cumplimiento del 70-79% superior a 120% y menor a 150% Rojo: Cumplimiento menor al 70% Naranja: Avance igual o superior al 130%)			
									Zer. Trim.	1er. Trim.	2do. Trim.			3er. Trim.	4to. Trim.	Al periodo
							Gasto autorizado total (Gasto corriente + inversión)		31,499.6		Gasto Devengado total (Gasto corriente + inversión)		31,051.8		98.6%	
Justificación de la diferencia de avances realizados con respecto a las metas programadas, cuando no se cumplió la meta o cuando se superó considerablemente.																

PROPOSITO. Se ha tenido una mayor asistencia de la que se consideraba durante todo el ejercicio 2023, derivado a varios factores, uno de ellos es la pandemia COVID ya que no existen restricciones de manera obligatoria para la prevención, por lo que se esperaba un menor número de personas, que asistiera a las actividades culturales en el recinto, por lo que el 4to trimestre esta por arriba de lo programado.

Componente 1. Actividad 1.3, 1.2, 1.1: Se rebasa el indicador por que se realizaron más solicitudes de eventos de coproducción no consideradas.

Componente 2. Actividad 2.1, actividad 2.2 actividad 2.3 actividad 2.4: Se rebasó el indicador, ya que se rebasaron las funciones del Cinema Teopanxolco, así como también las solicitudes de colaboración no consideradas en el programa.

Componente 3. actividad 3.1, actividad 3.2, actividad 3.3: Se rebasó el indicador derivado de una mayor solicitud de usos y aprovechamientos en el trimestre.

Componente 4. Actividad 4.1, actividad 4.2: Se rebasó el indicador derivado de una mayor solicitud de dependencias para la realización de eventos en el recinto.

Componente 5. Actividad 5.1, 5.2: Se tuvo un avance considerable en este trimestre, rebasando la meta, considerando se realizaron los mantenimientos programados, así como otros que surgieron.

Componente 6. Actividad 6.1, 6.2: No se reportó avance, ya que no se contó con presupuesto para realizar las gestiones necesarias para la adquisición de equipo.

PRESUPUESTO. CIFRAS PRELIMINARES. En este apartado aún no contamos con las cifras finales, por lo que en tanto se tengan se hará la corrección y el envío del reporte del 4to trimestre 2023.



Anexos

CUARTO INFORME DE CUENTA PÚBLICA
FIDEICOMISO CENTRO CULTURAL TEOPANZOLCO
ENERO - DICIEMBRE

2023


Código	Descripción del Bien Inmueble	Valor en libros
	NO APLICA	

Clave	Fondo, Programa o Convenio	Datos de la Cuenta Bancaria	
		Institución Bancaria	Número de Cuenta
	CUENTA DE INVERSIÓN CUENTA DEL FIDEICOMISO	BANCA AFIRME S.A.	143114635
	CUENTA DE INVERSIÓN INGRESOS DE TAQUILLA	BANCA AFIRME S.A	143114643
	CUENTA DE INVERSION INGRESOS USO Y APROVECHAMIENTO	BANCA AFIRME S.A	143114899
	CUENTA DE INVERSION FEIEF	BANCA AFIRME S.A	143114945
	CUENTA DE INVERSION IMCINE	BANCA AFIRME S.A	143115453
	CUENTA DE INVERSION IMPERMEABILIZACION	BANCA AFIRME S.A	143115534

**FIDEICOMISO AUDITORIO CULTURAL
TEOPANZOLCO
MORELOS**

**Relación de Esquemas Bursátiles y de
Coberturas Financieras
al 31/dic./2023**

SIN INFORMACIÓN QUE
REVELAR



MORELOS

Fideicomiso Centro de Congresos y Convenciones Morelos

CUENTA PÚBLICA ANUAL CONSOLIDADA
ENTIDADES PARAESTATALES

2023



Introducción

FIDEICOMISO CENTRO DE CONGRESOS Y CONVENCIONES
MORELOS | CUENTA PÚBLICA ANUAL | 2023



FIDEICOMISO CENTRO DE CONGRESOS Y CONVENCIONES MORELOS
CUENTA PÚBLICA ANUAL
01 DE ENERO AL 31 DE DICIEMBRE DE 2023

I N T R O D U C C I O N

Con fecha diez de junio del año dos mil nueve, se publicó en el Periódico Oficial “Tierra y Libertad”, número 4716, el Reglamento Interior del Fideicomiso Centro de Congresos y Convenciones World Trade Center Morelos, en el que se establecieron las normas que rigen el funcionamiento interno, así como la estructura y atribuciones de los servidores públicos encargados de su administración y operación. Unade las presentes reformas emana de la publicación en el Periódico Oficial “Tierra y Libertad”, número 5030, de fecha veintiocho de septiembre de dos mil doce, de la Ley Orgánica de la Administración Pública del Estado de Morelos, la cual contiene la nueva estructura organizacional del Poder Ejecutivo del Estado de Morelos, y que recoge en un solo ordenamiento la organización de la Administración Pública en sus dos vertientes: centralizada y paraestatal. Incorporando un Capítulo Cuarto denominado “DE LA ADMINISTRACIÓN PÚBLICA PARAESTATAL”, que regula la organización de las Entidades Paraestatales entre las cuales encontramos a los Organismos Públicos Descentralizados, los Fideicomisos Públicos y las Empresas de Participación, Estatal Mayoritaria, por lo que en términos de la Disposición Transitoria Tercera, se abrogó la Ley de los Organismos Auxiliares de la Administración Pública del Estado de Morelos, publicada en el Periódico Oficial “Tierra y Libertad”, número 3440, el veinte de julio de mil novecientos ochenta y nueve.

Así mismo, otra de las razones para plantear las modificaciones que nos ocupan es que en el Periódico Oficial “Tierra y Libertad”, número 5048, de fecha cinco de diciembre de dos mil doce, se publicó el Acuerdo de Sectorización de Diversas Entidades de la Administración Pública Paraestatal del Estado de Morelos cuyo objeto es la designación de las Secretarías Coordinadoras del sector a que deben pertenecer las Entidades y la naturaleza de las funciones que desarrollan con relación a la esfera de competencia de cada una de ellas. De esta manera, el Fideicomiso Centro de Congresos y Convenciones World Trade Center Morelos se sectorizó a la Secretaría de Turismo del Poder Ejecutivo del Estado de Morelos.

El objeto para el cual fue creado el Fideicomiso Centro de Congresos y Convenciones World Trade Center Morelos, promocionar y comercializar el Centro de Convenciones y en consecuencia establecer normas y lineamientos para la operación y realización de eventos, así como el vigilar y realizar las actividades necesarias para mantener el inmueble en óptimas condiciones.

Cabe señalar que con fecha 31 de agosto del año 2016, se publicó en el Periódico Oficial Tierra y Libertad No. 5430 el DECRETO NÚMERO OCHOCIENTOS SETENTA Y OCHO. Por el que se reforma integralmente el diverso número novecientos quince, por el que se autoriza al titular del Poder Ejecutivo del Estado, para realizar

todos los actos necesarios para la constitución de un fideicomiso público para la operación y administración del Centro de Congresos y Convenciones denominado “Fideicomiso Centro de Congresos y Convenciones World Trade Center Morelos”, ratificando y adecuando las disposiciones jurídicas que regulan su competencia y su denominación.

A manera de síntesis, se propone la reforma integral del Decreto número novecientos quince, por el que se autoriza al titular del Poder Ejecutivo del Estado, para realizar todos los actos necesarios para la constitución de un Fideicomiso Público para la operación y administración del Centro de Congresos y Convenciones denominado “Fideicomiso Centro de Congresos y Convenciones World Trade Center Morelos”, ratificando y adecuando las disposiciones jurídicas que regulan su competencia y su denominación.

Siendo el objetivo, del decreto en mención crear en el Estado un distintivo propio, que permita posicionar al estado de Morelos, dentro y fuera del País, mediante un proceso de reorganización y reorientación de la gestión del organismo auxiliar que fuere denominado “Fideicomiso Centro de Congresos y Convenciones World Trade Center Morelos”, propuesto como “Fideicomiso Centro de Congresos y Convenciones Morelos”, otorgándole una nueva identidad, forjada a través de la proyección y riqueza turística con la que cuenta la Entidad, que permita implementar estrategias de administración, control, promoción y otras necesarias, a fin de lograr su objeto de constitución de manera eficaz y eficiente, originando una derrama económica, turística y cultural importante, debido a la cantidad y tipo de turismo del que es receptor el estado de Morelos, y la creación de un distintivo turístico.



Información Contable

CUENTA PÚBLICA ANUAL | 2023
FIDEICOMISO CENTRO DE CONGRESOS Y CONVENCIONES
MORELOS |



Cuenta Pública Anual 2023
Fideicomiso Centro de Congresos y Convenciones Morelos
Estado de Actividades
Del 1 de enero al 31 de diciembre de 2022 y 2023
(Cifras en Pesos)

Concepto	2023	2022	Concepto	2023	2022
INGRESOS Y OTROS BENEFICIOS			GASTOS Y OTRAS PÉRDIDAS		
<i>Ingresos de Gestión</i>			<i>Gastos de Funcionamiento</i>		
Impuestos	5,690,365	2,503,797	Servicios Personales	7,488,292	5,710,073
Cuotas y Aportaciones de Seguridad Social	-	-	Materiales y Suministros	2,670,880	3,326,945
Contribuciones de Mejoras	-	-	Servicios Generales	396,071	148,612
Derechos	-	-		4,421,341	2,234,516
Productos	-	-		-	-
Aprovechamientos	-	-	<i>Transferencias, Asignaciones, Subsidios y Otras Ayudas</i>		
Ingresos por Venta de Bienes y Prestación de Servicios	5,690,365	2,503,797	Transferencias Internas y Asignaciones al Sector Público	-	-
			Transferencias al Resto del Sector Público	-	-
			Subsidios y Subvenciones	-	-
<i>Participaciones, Aportaciones, Convenios, Incentivos Derivados de la Colaboración Fiscal, Fondos Distintos de Aportaciones, Transferencias, Asignaciones, Subsidios y Subvenciones, y Pensiones y Jubilaciones</i>	4,000,000	3,053,976	Ayudas Sociales	-	-
			Pensiones y Jubilaciones	-	-
			Transferencias a Fideicomisos, Mandatos y Contratos Análogos	-	-
			Transferencias a la Seguridad Social	-	-
			Donativos	-	-
Participaciones, Aportaciones, Convenios, Incentivos Derivados de la Colaboración Fiscal y Fondos Distintos de Aportaciones	4,000,000	3,053,976	Transferencias al Exterior	-	-
Transferencias, Asignaciones, Subsidios y Subvenciones, y Pensiones y Jubilaciones	-	-			
			<i>Participaciones y Aportaciones</i>		
			Participaciones	-	-
Otros Ingresos y Beneficios	986,433	20,274	Aportaciones	-	-
Ingresos Financieros	981,854	20,078	Convenios	-	-
Incremento por Variación de Inventarios	-	-			
Disminución del Exceso de Estimaciones por Pérdida o Deterioro u Obsolescencia	-	-	<i>Intereses, Comisiones y Otros Gastos de la Deuda Pública</i>		
Disminución del Exceso de Provisiones	-	-	Intereses de la Deuda Pública	-	-
Otros Ingresos y Beneficios Varios	4,579	196	Comisiones de la Deuda Pública	-	-
			Gastos de la Deuda Pública	-	-
			Costo por Coberturas	-	-
			Apoyos Financieros	-	-
Total de Ingresos y Otros Beneficios	10,676,798	5,578,047	<i>Otros Gastos y Pérdidas Extraordinarias</i>		
			Estimaciones, Depreciaciones, Deterioros, Obsolescencia y Amortizaciones	-	24,407
			Provisiones	-	-
			Disminución de Inventarios	-	-
			Otros Gastos	-	-
			<i>Inversión Pública</i>		
			Inversión Pública no Capitalizable	-	-
			Total de Gastos y Otras Pérdidas	7,488,292	5,734,480
			Resultados del Ejercicio (Ahorro/Desahorro)	3,188,506	(156,433)

Bajo protesta de decir verdad declaramos que los Estados Financieros y sus notas, son razonablemente correctos y son responsabilidad del emisor.

Cuenta Pública Anual 2023
Fideicomiso Centro de Congresos y Convenciones Morelos
Estado de Situación Financiera
Al 31 de diciembre de 2022 y 2023
 (Cifras en Pesos)

CONCEPTO	Año		CONCEPTO	Año	
	2023	2022		2023	2022
ACTIVO			PASIVO		
Activo Circulante			Pasivo Circulante		
Efectivo y Equivalentes	2,631,811	864,662	Cuentas por Pagar a Corto Plazo	430,241	565,221
Derechos a Recibir Efectivo o Equivalentes	511,319	1,251,610	Documentos por Pagar a Corto Plazo	-	-
Derechos a Recibir Bienes o Servicios	1,137,826	738,987	Porción a Corto Plazo de la Deuda Pública a Largo Plazo	-	-
Inventarios	-	-	Títulos y Valores a Corto Plazo	-	-
Almacenes	-	-	Pasivos Diferidos a Corto Plazo	-	-
Estimación por Pérdida o Deterioro de Activos Circulantes	-	-	Fondos y Bienes de Terceros en Garantía y/o Administración a Corto Plazo	-	-
Otros Activos Circulantes	-	-	Provisiones a Corto Plazo	-	-
Total de Activos Circulantes	4,280,956	2,855,259	Otros Pasivos a Corto Plazo	-	-
Activo No Circulante			Total de Pasivos Circulantes	430,241	565,221
Inversiones Financieras a Largo Plazo	-	-	Pasivo No Circulante		
Derechos a Recibir Efectivo o Equivalentes a Largo Plazo	-	-	Cuentas por Pagar a Largo Plazo	-	-
Bienes Inmuebles, Infraestructura y Construcciones en Proceso	1,382,901	-	Documentos por Pagar a Largo Plazo	-	-
Bienes Muebles	1,109,275	974,579	Deuda Pública a Largo Plazo	-	-
Activos Intangibles	32,911	32,911	Pasivos Diferidos a Largo Plazo	-	-
Depreciación, Deterioro y Amortización Acumulada de Bienes	(452,420)	(469,197)	Fondos y Bienes de Terceros en Garantía y/o en Administración a Largo Plazo	-	-
Activos Diferidos	-	-	Provisiones a Largo Plazo	-	-
Estimación por Pérdida o Deterioro de Activos no Circulantes	-	-	Total de Pasivos No Circulantes	-	-
Otros Activos no Circulantes	-	-	Total del Pasivo	430,241	565,221
Total de Activos No Circulantes	2,072,667	538,293	HACIENDA PÚBLICA / PATRIMONIO		
Total del Activo	6,353,623	3,393,552	Hacienda Pública / Patrimonio Contribuido	4,595,859	4,595,859
			Aportaciones	4,595,859	4,595,859
			Donaciones de Capital	-	-
			Actualización de la Hacienda Pública / Patrimonio	-	-
			Hacienda Pública / Patrimonio Generado	1,327,523	(1,767,528)
			Resultados del Ejercicio (Ahorro / Desahorro)	3,188,506	(156,433)
			Resultados de Ejercicios Anteriores	(611,151)	(431,187)
			Revalúos	-	-
			Reservas	-	-
			Rectificaciones de Resultados de Ejercicios Anteriores	(1,249,832)	(1,179,908)
			Exceso o Insuficiencia en la Actualización de la Hacienda Pública / Patrimonio	-	-
			Resultado por Posición Monetaria	-	-
			Resultado por Tenencia de Activos no Monetarios	-	-
			Total Hacienda Pública / Patrimonio	5,923,382	2,828,331
			Total del Pasivo y Hacienda Pública / Patrimonio	6,353,623	3,393,552

Bajo protesta de decir verdad declaramos que los Estados Financieros y sus notas, son razonablemente correctos y son responsabilidad del emisor.

CONCEPTO	31 de diciembre 2023	31 de diciembre 2022	CONCEPTO	31 de diciembre 2023	31 de diciembre 2022
ACTIVO			PASIVO		
Activo Circulante			Pasivo Circulante		
Efectivo y Equivalentes	2,631,811	864,662	Cuentas por Pagar a Corto Plazo	430,241	565,221
Efectivo	-	40	Servicios Personales por Pagar a Corto Plazo	103,164	150,808
Bancos/Tesorería	1,511,791	724,641	Proveedores por Pagar a Corto Plazo	26,734	90,465
Bancos/Dependencias y Otros	-	-	Contratistas por Obras Públicas por Pagar a Corto Plazo	-	-
Inversiones Temporales (Hasta 3 meses)	1,120,020	139,981	Participaciones y Aportaciones por Pagar a Corto Plazo	-	-
Fondos con Afectación Específica	-	-	Transferencias Otorgadas por Pagar a Corto Plazo	-	-
Depósitos de Fondos de Terceros en Garantía y/o Admón.	-	-	Int., Comisiones y Otros Gastos de la Deuda Púb. por Pagar a Corto Plazo	-	-
Otros Efectivos y Equivalentes	-	-	Retenciones y Contribuciones por Pagar a Corto Plazo	221,392	266,928
	-	-	Devoluciones de la Ley de Ingresos por Pagar a Corto Plazo	-	-
Derechos a Recibir Efectivo o Equivalentes	511,319	1,251,610	Otras Cuentas por Pagar a Corto Plazo	78,951	57,020
Inversiones Financieras de Corto Plazo	-	-	Documentos por Pagar a Corto Plazo	-	-
Cuentas por Cobrar a Corto Plazo	421,195	417,477	Documentos Comerciales por Pagar a Corto Plazo	-	-
Deudores Diversos por Cobrar a Corto Plazo	87,554	831,563	Documentos con Contratistas por Obras Púb. por Pagar a Corto Plazo	-	-
Ingresos por Recuperar a Corto Plazo	-	-	Otros Documentos por Pagar a Corto Plazo	-	-
Deudores por Anticipos de la Tesorería a Corto Plazo	-	-	Porción a Corto Plazo de la Deuda Pública a Largo Plazo	-	-
Préstamos Otorgados a Corto Plazo	-	-	Porción a Corto Plazo de la Deuda Pública	-	-
Otros Derechos a Recibir Efectivo o Equiv. a Corto Plazo	2,570	2,570	Porción a Corto Plazo de Arrendamiento Financiero	-	-
	-	-	Títulos y Valores a Corto Plazo	-	-
Derechos a Recibir Bienes o Servicios	1,137,826	738,987	Pasivos Diferidos a Corto Plazo	-	-
Ant. a Proveedores por Adq. de Bienes y Prest. de Serv. a Corto Plazo	-	-	Ingresos Cobrados por Adelantado a Corto Plazo	-	-
Ant. a Proveedores por Adq. de Bienes Inm. y Muebles a Corto Plazo	-	-	Intereses Cobrados por Adelantado a Corto Plazo	-	-
Ant. a Proveedores por Adq. de Bienes Intangibles a Corto Plazo	-	-	Otros Pasivos Diferidos a Corto Plazo	-	-
Anticipo a Contratistas por Obras Públicas a Corto Plazo	-	-	Fondos y Bienes de Terceros en Garantía y/o Admón. a C. P.	-	-
Otros Derechos a Recibir Bienes o Servicios a Corto Plazo	1,137,826	738,987	Fondos en Garantía a Corto Plazo	-	-
	-	-	Fondos en Administración a Corto Plazo	-	-
Inventarios	-	-	Fondos Contingentes a Corto Plazo	-	-
Inventario de Mercancías para Venta	-	-	Fondos de Fideicomisos, Mandatos y Contratos Análogos a Corto Plazo	-	-
Inventario de Mercancías Terminadas	-	-	Otros Fondos de Terceros en Garantía y/o Administración a Corto Plazo	-	-
Inventario de Mercancías en Proceso de Elaboración	-	-	Valores y Bienes en Garantía a Corto Plazo	-	-
Inventario de Materias Primas, Mat. y Suministros para Producción	-	-	Provisiones a Corto Plazo	-	-
Bienes en Tránsito	-	-	Provisión para Demandas y Juicios a Corto Plazo	-	-
	-	-	Provisión para Contingencias a Corto Plazo	-	-
Almacenes	-	-	Otras Provisiones a Corto Plazo	-	-
Estimación por Pérdida o Deterioro de Activos Circulantes	-	-	Otros Pasivos a Corto Plazo	-	-
Est. para Clas. Incobrables por Derechos a Recibir Efectivo o Equiv.	-	-	Ingresos por Clasificar	-	-
Estimación por Detenoreo de Inventarios	-	-	Recaudación por Participar	-	-
Otros Activos Circulantes	-	-	Otros Pasivos Circulantes	-	-
Valores en Garantía	-	-			
Bienes en Garantía (excluye depósitos de fondos)	-	-	Total de Pasivos Circulantes	430,241	565,221
Bienes Deriv. de Embargos, Decom., Aseguramientos y Dación en Pago	-	-			
Adquisición con Fondos de Terceros	-	-	Total de Activos Circulantes	4,280,956	2,855,259

CONCEPTO	31 de diciembre 2023	31 de diciembre 2022	CONCEPTO	31 de diciembre 2023	31 de diciembre 2022
Activo No Circulante			Pasivo No Circulante		
Inversiones Financieras a Largo Plazo	-	-	Cuentas por Pagar a Largo Plazo	-	-
Derechos a Recibir Efectivo o Equivalentes a Largo Plazo	-	-	Documentos por Pagar a Largo Plazo	-	-
Bienes Inmuebles, Infraestructura y Const. en Proceso	1,382,901	-	Deuda Pública a Largo Plazo	-	-
Bienes Muebles	1,109,275	974,579	Pasivos Diferidos a Largo Plazo	-	-
Activos Intangibles	32,911	32,911	Fdos. y Bienes de Terceros en Garantía y/o en Admón. a L.P.	-	-
Depreciación, Deterioro y Amortización Acumulada de Bienes	(452,420)	(469,197)	Provisiones a Largo Plazo	-	-
Activos Diferidos	-	-	Total de Pasivos No Circulantes	-	-
Estimación por Pérdida o Deterioro de Activos no Circulantes	-	-	Total del Pasivo	430,241	565,221
Otros Activos no Circulantes	-	-			
Total de Activos No Circulantes	2,072,667	538,293	HACIENDA PÚBLICA / PATRIMONIO		
Total del Activo	6,353,623	3,393,552	<i>Hacienda Pública / Patrimonio Contribuido</i>	4,595,859	4,595,859
			Aportaciones	4,595,859	4,595,859
			Donaciones de Capital	-	-
			Actualización de la Hacienda Pública / Patrimonio	-	-
			<i>Hacienda Pública / Patrimonio Generado</i>	1,327,523	(1,767,528)
			Resultados del Ejercicio (Ahorro / Desahorro)	3,188,506	(156,433)
			Resultados de Ejercicios Anteriores	(611,151)	(431,187)
			Revaluos	-	-
			Reservas	-	-
			Rectificaciones de Resultados de Ejercicios Anteriores	(1,249,832)	(1,179,908)
			<i>Exceso o Insuficiencia en la Actualización de la Hacienda Pública / Patrimonio</i>	-	-
			Resultado por Posición Monetaria	-	-
			Resultado por Tenencia de Activos no Monetarios	-	-
			Total Hacienda Pública / Patrimonio	5,923,382	2,828,331
			Total del Pasivo y Hacienda Pública / Patrimonio	6,353,623	3,393,552

Bajo protesta de decir verdad declaramos que los Estados Financieros y sus notas, son razonablemente correctos y son responsabilidad del emisor.



Cuenta Pública Anual 2023
Fideicomiso Centro de Congresos y Convenciones Morelos
Estado de Cambios en la Situación Financiera
Del 1 de enero al 31 de diciembre de 2023
 (Cifras en Pesos)

Concepto	Origen	Aplicación	Concepto	Origen	Aplicación
ACTIVO			PASIVO		134,980
Activo Circulante	740,291	3,700,362	Activo Circulante		134,980
Efectivo y Equivalentes	-	1,767,149	Cuentas por Pagar a Corto Plazo	-	134,980
Derechos a Recibir Efectivo o Equivalentes	740,291	-	Documentos por Pagar a Corto Plazo	-	-
Derechos a Recibir Bienes o Servicios	-	398,839	Porción a Corto Plazo de la Deuda Pública a Largo Plazo	-	-
Inventarios	-	-	Títulos y Valores a Corto Plazo	-	-
Almacenes	-	-	Pasivos Diferidos a Corto Plazo	-	-
Estimación por Pérdida o Deterioro de Activos Circulantes	-	-	Fdos. y Bienes de Terceros en Garantía y/o Admón. a C. P.	-	-
Otros Activos Circulantes	-	-	Provisiones a Corto Plazo	-	-
			Otros Pasivos a Corto Plazo	-	-
Activo No Circulante		1,534,374	Activo No Circulante		
Inversiones Financieras a Largo Plazo	-	-	Cuentas por Pagar a Largo Plazo	-	-
Derechos a Recibir Efectivo o Equivalentes a Largo Plazo	-	-	Documentos por Pagar a Largo Plazo	-	-
Bienes Inmuebles, Infraestructura y Constr. en Proceso	-	1,382,901	Deuda Pública a Largo Plazo	-	-
Bienes Muebles	-	134,696	Pasivos Diferidos a Largo Plazo	-	-
Activos Intangibles	-	-	Fdos. y Bienes de Terceros en Garantía y/o Admón. a L. P.	-	-
Depreciación, Deterioro y Amort. Acumulada de Bienes	-	16,777	Provisiones a Largo Plazo	-	-
Activos Diferidos	-	-			
Est. por Pérdida o Deterioro de Activos no Circulantes	-	-	HACIENDA PÚBLICA / PATRIMONIO	3,344,939	249,888
Otros Activos no Circulantes	-	-	<i>Hacienda Pública / Patrimonio Contribuido</i>		
			Aportaciones	-	-
			Donaciones de Capital	-	-
			Actualización de la Hacienda Pública / Patrimonio	-	-
			Hacienda Pública / Patrimonio Generado	3,344,939	249,888
			Resultados del Ejercicio (Ahorro / Desahorro)		
			Resultados de Ejercicios Anteriores	3,344,939	-
			Revalúos	-	179,964
			Reservas	-	-
			Rectificaciones de Resultados de Ejercicios Anteriores	-	69,924
			Exceso o Insuficiencia en la Actualización de la Hacienda Pública / Patrimonio		
			Resultado por Posición Monetaria	-	-
			Resultado por Tenencia de Activos no Monetarios	-	-

Bajo protesta de decir verdad declaramos que los Estados Financieros y sus notas, son razonablemente correctos y son responsabilidad del emisor.



Cuenta Pública Anual 2023
Fideicomiso Centro de Congresos y Convenciones Morelos
Estado Analítico del Activo
Del 1 de enero al 31 de diciembre de 2023
(Cifras en Pesos)

Concepto	Saldo Inicial	Cargos del	Abonos del	Saldo Final	Variación del
	1	Período 2	Período 3	4 = (1 + 2 - 3)	Período (4 - 1)
ACTIVO	3,393,552	69,672,817	66,712,746	6,353,623	2,960,071
<i>Activo Circulante</i>	<i>2,855,259</i>	<i>68,121,667</i>	<i>66,695,970</i>	<i>4,280,956</i>	<i>1,425,697</i>
Efectivo y Equivalentes	864,662	51,733,048	49,965,899	2,631,811	1,767,149
Derechos a Recibir Efectivo o Equivalentes	1,251,610	13,898,047	14,638,338	511,319	(740,291)
Derechos a Recibir Bienes o Servicios	738,987	2,490,572	2,091,733	1,137,826	398,839
Inventarios	-	-	-	-	-
Almacenes	-	-	-	-	-
Estimación por Pérdida o Deterioro de Activos Circulantes	-	-	-	-	-
Otros Activos Circulantes	-	-	-	-	-
Activo No Circulante	538,293	1,551,150	16,776	2,072,667	1,534,374
Inversiones Financieras a Largo Plazo	-	-	-	-	-
Derechos a Recibir Efectivo o Equivalentes a Largo Plazo	-	-	-	-	-
Bienes Inmuebles, Infraestructura y Constr. en Proceso	-	1,382,901	-	1,382,901	1,382,901
Bienes Muebles	974,579	151,472	16,776	1,109,275	134,696
Activos Intangibles	32,911	-	-	32,911	-
Depreciación, Deterioro y Amort. Acumulada de Bienes	(469,197)	16,777	-	(452,420)	16,777
Activos Diferidos	-	-	-	-	-
Est. por Pérdida o Deterioro de Activos no Circulantes	-	-	-	-	-
Otros Activos no Circulantes	-	-	-	-	-

Bajo protesta de decir verdad declaramos que los Estados Financieros y sus notas, son razonablemente correctos y son responsabilidad del emisor.



Cuenta Pública Anual 2023
Fideicomiso Centro de Congresos y Convenciones Morelos
Estado Analítico de la Deuda y Otros Pasivos
Del 1 de enero al 31 de diciembre de 2023
(Cifras en Pesos)

Denominación de las Deudas	Moneda de Contratación	Institución o País Acreedor	Saldo Inicial del Periodo	Saldo Final del Periodo
DEUDA PÚBLICA				
Corto Plazo				
Deuda Interna	Pesos		-	-
Instituciones de Crédito			-	-
Títulos y Valores			-	-
Arrendamientos Financieros			-	-
Deuda Externa	Pesos		-	-
Organismos Financieros Internacionales			-	-
Deuda Bilateral			-	-
Títulos y Valores			-	-
Arrendamientos Financieros			-	-
<i>Subtotal a Corto Plazo</i>			-	-
Largo Plazo				
Deuda Interna	Pesos		-	-
Instituciones de Crédito			-	-
Títulos y Valores			-	-
Arrendamientos Financieros			-	-
Deuda Externa	Pesos		-	-
Organismos Financieros Internacionales			-	-
Deuda Bilateral			-	-
Títulos y Valores			-	-
Arrendamientos Financieros			-	-
<i>Subtotal a Largo Plazo</i>			-	-
Otros Pasivos			565,221	430,241
Total Deuda y Otros Pasivos			565,221	430,241

Bajo protesta de decir verdad declaramos que los Estados Financieros y sus notas, son razonablemente correctos y son responsabilidad del emisor.



Cuenta Pública Anual 2023
Fideicomiso Centro de Congresos y Convenciones Morelos
Informe Analítico de la Deuda Pública y Otros Pasivos - LDF
Del 1 de enero al 31 de diciembre de 2023
(Cifras en Pesos)

Denominación de la Deuda Pública y Otros Pasivos	Saldo al 31 de Diciembre de 2022	Disposiciones del Periodo	Amortizaciones del Periodo	Revaluaciones, Reclasificaciones y Otros Ajustes	Saldo Final del Periodo	Pago de Intereses del Periodo	Pago de Comisiones y demás costos asociados durante el Periodo
Deuda Pública	-	-	-	-	-	-	-
Corto Plazo	-	-	-	-	-	-	-
Instituciones de Crédito	-	-	-	-	-	-	-
Títulos y Valores	-	-	-	-	-	-	-
Arrendamientos Financieros	-	-	-	-	-	-	-
Largo Plazo	-	-	-	-	-	-	-
Instituciones de Crédito	-	-	-	-	-	-	-
Títulos y Valores	-	-	-	-	-	-	-
Arrendamientos Financieros	-	-	-	-	-	-	-
Otros Pasivos	565,221	-	-	-	430,241	-	-
Total de la Deuda Pública y Otros Pasivos	565,221	-	-	-	430,241	-	-
Deuda Contingente¹ (Informativo)							
Deuda Contingente 1	-	-	-	-	-	-	-
Deuda Contingente 2	-	-	-	-	-	-	-
Deuda Contingente xx	-	-	-	-	-	-	-
Valor de Instrumentos Bono Cupón Cero²							
Instrumento Bono Cupón Cero 1	-	-	-	-	-	-	-
Instrumento Bono Cupón Cero 2	-	-	-	-	-	-	-
Instrumento Bono Cupón Cero 3	-	-	-	-	-	-	-

1 Se refiere a cualquier Financiamiento sin fuente o garantía de pago definida, que sea asumida de manera solidaria o subsidiaria por las Entidades Federativas con sus Municipios, organismos descentralizados y empresas de participación estatal mayoritaria y fideicomisos, locales o municipales, y por los Municipios con sus respectivos organismos descentralizados y empresas de participación municipal mayoritaria.

2 Se refiere al valor del Bono Cupón Cero que respalda el pago de los créditos asociados al mismo (Activo).

Obligaciones a Corto Plazo	Monto Contratado	Plazo Pactado	Tasa de Interés	Comisiones y Costos Relacionados	Tasa Efectiva
Obligaciones a Corto Plazo (Informativo)					
Crédito 1	-	-	-	-	-
Crédito 2	-	-	-	-	-
Crédito xx	-	-	-	-	-

Bajo protesta de decir verdad declaramos que los Estados Financieros y sus notas, son razonablemente correctos y son responsabilidad del emisor.



Cuenta Pública Anual 2023
Fideicomiso Centro de Congresos y Convenciones Morelos
Informe Analítico de Obligaciones Diferentes de Financiamientos - LDF
Del 1 de enero al 31 de diciembre de 2023
(Cifras en Pesos)

Denominación de las Obligaciones Diferentes de Financiamiento	Fecha del Contrato	Fecha de inicio de operación del proyecto	Fecha de vencimiento	Monto de la inversión pactado	Plazo pactado	Monto promedio mensual del pago de la contraprestación	Monto promedio mensual del pago correspondiente al pago de inversión	Monto pagado de la inversión al 31 de diciembre de 2023	Monto pagado de la inversión actualizado al 31 de diciembre de 2023	Saldo pendiente por pagar de la inversión al 31 de diciembre de 2023
Asociaciones Público Privadas (APP - s)				-		-	-	-	-	-
APP 1				-		-	-	-	-	-
APP 2				-		-	-	-	-	-
APP 3				-		-	-	-	-	-
APP xx				-		-	-	-	-	-
Otros Instrumentos				-		-	-	-	-	-
Otro Instrumento 1				-		-	-	-	-	-
Otro Instrumento 2				-		-	-	-	-	-
Otro Instrumento 3				-		-	-	-	-	-
Otro Instrumento xx				-		-	-	-	-	-
Total de Obligaciones Diferentes de Financiamiento				-		-	-	-	-	-

NO APLICA

Bajo protesta de decir verdad declaramos que los Estados Financieros y sus notas, son razonablemente correctos y son responsabilidad del emisor.



Cuenta Pública Anual 2023
Fideicomiso Centro de Congresos y Convenciones Morelos
Estado de Variación en la Hacienda Pública
Del 1 de enero al 31 de diciembre de 2023
 (Cifras en Pesos)

Concepto	Hacienda Pública/Patrimonio Contribuido	Hacienda Pública/Patrimonio Generado de Ejercicios Anteriores	Hacienda Pública/Patrimonio Generado del Ejercicio	Exceso o Insuficiencia en la Actualización de la Hacienda Pública / Patrimonio	TOTAL
Hacienda Pública / Patrimonio Contribuido Neto de 2022	4,595,859	-	-	-	4,595,859
<i>Aportaciones</i>	4,595,859	-	-	-	4,595,859
<i>Donaciones de Capital</i>	-	-	-	-	-
<i>Actualización de la Hacienda Pública / Patrimonio</i>	-	-	-	-	-
Hacienda Pública / Patrimonio Generado Neto de 2022	-	(1,611,095)	(156,433)	-	(1,767,528)
<i>Resultados del Ejercicio (Ahorro / Desahorro)</i>	-	-	(156,433)	-	(156,433)
<i>Resultados de Ejercicios Anteriores</i>	-	(431,187)	-	-	(431,187)
<i>Revalúos</i>	-	-	-	-	-
<i>Reservas</i>	-	-	-	-	-
<i>Rectificaciones de Resultados de Ejercicios Anteriores</i>	-	(1,179,908)	-	-	(1,179,908)
Exceso o Insuficiencia en la Actualización de la Hacienda Pública / Patrimonio Neto de 2022	-	-	-	-	-
<i>Resultado por Posición Monetaria</i>	-	-	-	-	-
<i>Resultado por Tenencia de Activos no Monetarios</i>	-	-	-	-	-
Hacienda Pública / Patrimonio Neto Final de 2022	4,595,859	(1,611,095)	(156,433)	-	2,828,331
Cambios en la Hacienda Pública / Patrimonio Contribuido Neto de 2023	-	-	-	-	-
<i>Aportaciones</i>	-	-	-	-	-
<i>Donaciones de Capital</i>	-	-	-	-	-
<i>Actualización de la Hacienda Pública / Patrimonio</i>	-	-	-	-	-
Variaciones de la Hacienda Pública / Patrimonio Generado Neto de 2023	-	(179,964)	3,275,015	-	3,095,051
<i>Resultados del Ejercicio (Ahorro / Desahorro)</i>	-	-	3,188,506	-	3,188,506
<i>Resultados de Ejercicios Anteriores</i>	-	(179,964)	156,433	-	(23,531)
<i>Revalúos</i>	-	-	-	-	-
<i>Reservas</i>	-	-	-	-	-
<i>Rectificaciones de Resultados de Ejercicios Anteriores</i>	-	-	(69,924)	-	(69,924)
Cambios en el Exceso o Insuficiencia en la Actualización de la Hacienda Pública / Patrimonio Neto de 2023	-	-	-	-	-
<i>Resultado por Posición Monetaria</i>	-	-	-	-	-
<i>Resultado por Tenencia de Activos no Monetarios</i>	-	-	-	-	-
Hacienda Pública / Patrimonio Neto Final de 2023	4,595,859	(1,791,059)	3,118,582	-	5,923,382

Bajo protesta de decir verdad declaramos que los Estados Financieros y sus notas, son razonablemente correctos y son responsabilidad del emisor.

Concepto	2023		2022		Concepto	2023		2022	
Flujos de Efectivo de las Actividades de Operación									
<i>Origen</i>									
Impuestos			5,578,047					2,492,176	974,579
Cuotas y Aportaciones de Seguridad Social			-				1,382,901	-	-
Contribuciones de Mejoras			-				1,109,275	974,579	-
Derechos			-				-	-	-
Productos			-				-	-	-
Aprovechamientos			-				3,913,533	1,835,668	-
Ingresos por Venta de Bienes y Prestación de Servicios		5,690,365	2,503,797				1,382,901	974,579	-
Participaciones, Aportaciones, Convenios, Incentivos Derivados de la Colaboración Fiscal y Fondos Distintos de Aportaciones		4,000,000	3,053,976				1,109,275	861,089	-
Transferencias, Asignaciones, Subsidios y Subvenciones, y Pensiones y Jubilaciones			-				1,421,357	-	-
Otros Orígenes de Operación		986,433	20,274				(1,421,357)	(861,089)	-
Flujos Netos de Efectivo por Actividades de Inversión									
Flujo de Efectivo de las Actividades de Financiamiento									
<i>Origen</i>									
Endeudamiento Neto			5,734,480				-	-	-
Interno		2,670,880	3,326,945				-	-	-
Externo		396,071	148,612				-	-	-
Otros Orígenes de Financiamiento		4,421,341	2,234,516				-	-	-
<i>Aplicación</i>									
Servicios de la Deuda			-				-	-	-
Interno			-				-	-	-
Externo			-				-	-	-
Otras Aplicaciones de Financiamiento			-				-	-	-
Flujos Netos de Efectivo por Actividades de Financiamiento									
Incremento/Disminución Neta en el Efectivo y Equivalentes al Efectivo									
			24,407				1,767,149	(1,017,522)	-
Flujos Netos de Efectivo por Actividades de Operación		3,188,506	(156,433)				864,662	1,882,184	
Efectivo y Equivalentes al Efectivo al Inicio del Ejercicio									
Efectivo y Equivalentes al Efectivo al Final del Ejercicio									
							2,631,811	864,662	

Bajo protesta de decir verdad declaramos que los Estados Financieros y sus notas, son razonablemente correctos y son responsabilidad del emisor.



CUENTA PÚBLICA ANUAL
FIDEICOMISO CENTRO DE CONGRESOS Y CONVENCIONES MORELOS
Informe de Pasivos Contingentes
Del 1 de Enero al 31 de Diciembre de 2023
(Pesos)

En cumplimiento a lo dispuesto por los artículos 46, fracción I, inciso d y 52 de la Ley General de Contabilidad Gubernamental, en relación al Informe Sobre Pasivos Contingentes, se aclara que el Fideicomiso Centro de Congresos y Convenciones Morelos, no tiene pasivos contingentes que deriven de alguna obligación posible presente o futura, cuya existencia y/o realización sea incierta, y en consecuencia no le es aplicable el Informe sobre pasivos contingentes. Lo anterior, de conformidad con lo establecido en el capítulo VII, numeral III, inciso g) del Manual de Contabilidad Gubernamental emitido por el CONAC.



FIDEICOMISO CENTRO DE CONGRESOS Y CONVENCIONES MORELOS
NOTAS A LOS ESTADOS FINANCIEROS
CUENTA PÚBLICA ANUAL
DEL 01 DE ENERO AL 31 DE DICIEMBRE DE 2023
(Cifras expresadas en Pesos)

a) **NOTAS DEDESGLOSE**

I). NOTAS AL ESTADO DE SITUACIÓN FINANCIERA

ACTIVO

EFFECTIVO Y EQUIVALENTES

La cuenta de Efectivo y Equivalentes se encuentra integrada por la cuenta de Efectivo y Bancos, compuesta por dos cuentas de cheque y una cuenta de inversión, el saldo al 31 de diciembre de 2023 es por la cantidad de \$ 2,631,811.00 (Dos Millones Seiscientos Treinta y Un Mil Ochocientos once Pesos 00/100 M.N.).

DERECHOS A RECIBIR EFFECTIVO Y EQUIVALENTES Y BIENES O SERVICIOS A RECIBIR

En el rubro de Derechos a recibir efectivo y equivalentes se integra de un importe de \$ 511,319.00 (Quinientos once Mil Trescientos Diecinueve Pesos 00/100M.N.), mismo que contempla dos rubros:

Cuentas por cobrar a corto plazo, deudores diversos y otros derechos a recibir efectivo o equivalentes a corto plazo.

El rubro de clientes se integra por un saldo de \$421,194.67 (Cuatrocientos Veintiún Ciento Noventa y Cuatro Pesos 67/100 M.N.).

Los Deudores Diversos por cobrar a corto plazo ascienden a la cantidad de 87,554.08 (Ochenta y Siete Mil Quinientos Cincuenta y Cuatro Pesos 08/100 M.N.).

BIENES DISPONIBLES PARA SU TRANSFORMACIÓN O CONSUMO (INVENTARIOS)

N/A

INVERSIONES FINANCIERAS

El Fideicomiso Centro de Congresos y convenciones Morelos, a la fecha no tiene Inversiones Financieras.

BIENES MUEBLES, INMUEBLES E INTANGIBLES

En relación a los Bienes muebles, Inmuebles e Intangibles, se ha realizado la depreciación mensual con base a los parámetros de estimación de vida útil publicados en el Diario Oficial de la Federación por la Comisión Nacional de Armonización Contable el 31 de julio del año 2012, por lo que las tasas de depreciación se ajustan a lo señalado en el documento en mención.



FIDEICOMISO CENTRO DE CONGRESOS Y CONVENCIONES MORELOS
NOTAS A LOS ESTADOS FINANCIEROS
CUENTA PÚBLICA ANUAL
DEL 01 DE ENERO AL 31 DE DICIEMBRE DE 2023

(Cifras expresadas en Pesos)

En el presente ejercicio el Fideicomiso Centro de Congresos y Convenciones Morelos, realizó la rehabilitación de los paneles solares, por un importe de \$1,382,900.96 . (Un Millón Trescientos Ochenta y Dos Mil Novecientos Pesos 96/100 M.N.)

ESTIMACIONES Y DETERIOROS

N.A.

OTROS ACTIVOS

N.A.

PASIVO

El rubro de Pasivo representa las deudas y obligaciones del Fideicomiso, mismas que al 31 de Diciembre de 2023 ascienden a la cantidad de \$ 430,241.43 (Cuatrocientos Treinta Mil Doscientos Cuarenta y Un Pesos 43/100 M.N.). Integrándose por los siguientes rubros:

CONCEPTO	IMPORTE
Servicios Personales por pagar a Corto Plazo	103,164.11
Proveedores por pagar a Corto Plazo	26,733.75
Retenciones y Contribuciones por Pagar a CortoPlazo	221,391.83
Otras cuentas por pagar a Corto Plazo	78,951.74
TOTAL PASIVO	430,241.43

II) NOTAS AL ESTADO DE ACTIVIDADES

INGRESOS DE GESTIÓN

Los ingresos que percibe el Fideicomiso Centro de Congresos y Convenciones Morelos se originan principalmente de los Ingresos propios generados por las actividades que realiza, como lo son la promoción y comercialización de operación y realización de eventos o bien arrendamiento de sus instalaciones y de las aportaciones que realiza el Gobierno del Estado de Morelos.

Al cierre del ejercicio 2023 los ingresos de gestión acumulados se integran de la siguiente forma:

INGRESOS POR VENTAS DE BIENES Y SERVICIOS	IMPORTE
RENTA DE SALONES	5,690,365.33
PARTICIPACIONES, APORTACIONES	4,000,000.00

OTROS INGRESOS Y BENEFICIOS



FIDEICOMISO CENTRO DE CONGRESOS Y CONVENCIONES MORELOS
 NOTAS A LOS ESTADOS FINANCIEROS
 CUENTA PÚBLICA ANUAL
 DEL 01 DE ENERO AL 31 DE DICIEMBRE DE 2023
 (Cifras expresadas en Pesos)

OTROS INGRESOS Y BENEFICIOS	986,433.17
------------------------------------	-------------------

GASTOS Y OTRAS PÉRDIDAS:

Los gastos de operación acumulados al 31 de Diciembre de 2023, se integra por los siguientes rubros:

GASTOS Y OTRAS PERDIDAS	7,488,292.59
Servicios Personales	2,670,880.00
Materiales y Suministros	396,071.00
Servicios Generales	4,421,341.23

III) NOTAS AL ESTADO DE VARIACIÓN EN LA HACIENDA PÚBLICA

En relación al patrimonio contribuido, este corresponde a bienes muebles proporcionados para el funcionamiento del Fideicomiso por un importe de \$ 4,595,859.32, (Cuatro Millones Quinientos Noventa y Cinco Mil Ochocientos Cincuenta y Nueve Pesos 32/100M.N.).

El patrimonio neto al final del ejercicio se conforma por la cantidad de \$ 5,923,382.00 (Cinco Millones Novecientos Veintitrés Mil Trescientos Ochenta y Dos Pesos 00/100 M.N.).

IV) NOTAS AL ESTADO DE FLUJOS DE EFECTIVO Y EQUIVALENTES:

EFFECTIVO Y EQUIVALENTES:

El flujo de efectivo y equivalentes al 31 de Diciembre del presente ejercicio se presenta a continuación:

Efectivo en Bancos-Tesorería	1,511,791.18
Efectivo en Bancos-Dependencias	0.00
Inversiones temporales (hasta 3 meses)	1,120,020.11
Fondos con afectación específica	0.00
Depósitos de fondos de terceros y Otros	0.00
Total de Efectivo y Equivalentes	\$2,631,811.29

Los flujos de efectivo netos en las actividades de operación, así como el Resultado del Ejercicio se detallan en el siguiente recuadro:

CONCEPTO	2023	2022
Resultado del Ejercicio Ahorro/Desahorro	3,188,506.00	156,433.00
Movimientos de partidas (o rubros), que no afectan al efectivo	0	469,196.52
Depreciación	0	455,837.42



FIDEICOMISO CENTRO DE CONGRESOS Y CONVENCIONES MORELOS
NOTAS A LOS ESTADOS FINANCIEROS
CUENTA PÚBLICA ANUAL
DEL 01 DE ENERO AL 31 DE DICIEMBRE DE 2023
(Cifras expresadas en Pesos)

V). Conciliación entre los ingresos presupuestarios y contables, así como entre los egresos presupuestarios y los gastos contables.

a). Conciliación entre los Ingresos Presupuestarios y Contables:

FIDEICOMISO CENTRO DE CONGRESOS Y CONVENCIONES MORELOS Conciliación entre los Ingresos Presupuestarios y Contables Correspondiente del 01 de Enero al 31 de Diciembre de 2023 (Cifras en pesos)		
1. Ingresos Presupuestarios		11,588,020.00
2. Más ingresos contables no presupuestarios		0.00
Incremento por variación de inventarios	0.00	
Disminución del exceso de estimaciones por pérdida o deterioro u obsolescencia	0.00	
Disminución del exceso de provisiones	0.00	
Otros ingresos y beneficios varios	0.00	
Otros ingresos contables no presupuestarios		
3. Menos ingresos presupuestarios no contables		911,222.00
Productos de capital	0.00	
Aprovements capital	0.00	
Ingresos derivados de financiamientos	0.00	
Otros Ingresos presupuestarios no contables	911,222.00	
4. Ingresos Contables (4 = 1 + 2 - 3)		10,676,798.00



FIDEICOMISO CENTRO DE CONGRESOS Y CONVENCIONES MORELOS
 NOTAS A LOS ESTADOS FINANCIEROS
 DEL 01 DE ENERO AL 30 DE SEPTIEMBRE DE 2023
 (Cifras expresadas en Pesos)

b). Conciliación entre los egresos presupuestarios y los gastos contables:

FIDEICOMISO CENTRO DE CONGRESOS Y CONVENCIONES MORELOS Conciliación entre los Egresos Presupuestarios y los Gastos Contables Correspondiente del 01 de Enero al 31 de Diciembre de de 2023 (Cifras en pesos)		
1. Total de egresos (presupuestarios)		10,021,711.00
2. Menos egresos presupuestarios no contables		2,533,419.00
Materiales y suministros	0.00	
Mobiliario y equipo de administración	145,709.00	
Equipo e instrumental médico y de laboratorio	0.00	
Vehículos y equipo de transporte	0.00	
Equipo de defensa y seguridad	0.00	
Maquinaria, otros equipos y herramientas	29,998.00	
Activos biológicos	0.00	
Bienes inmuebles	0.00	
Activos intangibles	0.00	
Obra pública en bienes propios	1,604,166.00	
Acciones y participaciones de capital	0.00	
Compra de títulos y valores	0.00	
Inversiones en fideicomisos, mandatos y otros análogos	0.00	
Provisiones para contingencias y otras erogaciones especiales	0.00	
Amortización de la deuda pública	0.00	
Adeudos de ejercicios fiscales anteriores (ADEFAS)	0.00	
Otros Egresos Presupuestales No Contables	753,546.00	
3. Más Gasto Contables No Presupuestales		0.00
Estimaciones, depreciaciones, deterioros, obsolescencia y amortizaciones	0.00	
Provisiones	0.00	
Disminución de inventarios	0.00	
Aumento por insuficiencia de estimaciones por pérdida o deterioro u obsolescencia	0.00	
Aumento por insuficiencia de provisiones	0.00	
Otros Gastos	0.00	
Otros Gastos Contables No Presupuestales	0.00	
4. Total de Gasto Contable (4 = 1 - 2 + 3)	7,488,292.00	



FIDEICOMISO CENTRO DE CONGRESOS Y CONVENCIONES MORELOS
NOTAS A LOS ESTADOS FINANCIEROS
DEL 01 DE ENERO AL 30 DE SEPTIEMBRE DE 2023
(Cifras expresadas en Pesos)

b) NOTAS DE MEMORIA (CUENTAS DE ORDEN)

En relación a las cuentas de orden que utiliza el Fideicomiso Centro de Congresos y Convenciones Morelos, presupuestarias sobre el avance presupuestal tanto de ingresos como de egresos, solo se realiza la afectación de las cuentas de orden mismas que reflejan las afectaciones o modificaciones que se presentan en el Estado Analítico de Ingresos y Egresos Presupuestarios.

CONCEPTOS	IMPORTE	OBSERVACIONES
Cuentas de Orden Contables y Presupuestarias:		
Contables:		
Valores	N/A	Con fundamento en el Capítulo VII del Manual de Contabilidad Gubernamental, el Fideicomiso Centro de Congresos y Convenciones Morelos, no cuenta en sus registros contables con valores en custodia de instrumentos prestados a formadores de mercado e instrumentos de crédito recibidos en garantía de los formadores de mercado u otros.
Emisión de obligaciones	N/A	Con fundamento en el Capítulo VII del Manual de Contabilidad Gubernamental, el Fideicomiso Centro de Congresos y Convenciones Morelos, no cuenta con registros contables relativos a la emisión de instrumentos u obligaciones.
Avales y garantías	N/A	Con fundamento en el Capítulo VII del Manual de Contabilidad Gubernamental, el Fideicomiso Centro de Congresos y Convenciones Morelos, en sus registros contables no tiene compromisos ni registros relativos a los Avales y Garantías.
Juicios	N/A	Con fundamento en el Capítulo VII del Manual de Contabilidad Gubernamental, el Fideicomiso Centro de Congresos y Convenciones Morelos, en sus registros contables no tiene registros relacionados a Juicios.
Contratos para Inversión Mediante Proyectos para Prestación de Servicios (PPS) y Similares	N/A	Con fundamento en el Capítulo VII del Manual de Contabilidad Gubernamental, el Fideicomiso Centro de Congresos y Convenciones Morelos, en sus registros contables no tiene registros relacionados Contratos para Inversión Mediante Proyectos para Prestación de Servicios (PPS) y Similares.
Bienes concesionados o en comodato	N/A	Con fundamento en el Capítulo VII del Manual de Contabilidad Gubernamental, el Fideicomiso Centro de Congresos y Convenciones Morelos, en sus registros contables no tiene registros relacionados con Bienes concesionados o en comodato.
Presupuestarias:		
Cuentas de ingresos :		
Devengado	11,588,000.00	Importe acreditado en las cuentas de orden contables.
Recaudado	11,492,800	Importe acreditado en las cuentas de orden contables.
Cuentas de egresos		
Devengado	10,021,711.00	Importe acreditado en las cuentas de orden contables.
Pagado	10,002,744.00	Importe acreditado en las cuentas de orden contables.



FIDEICOMISO CENTRO DE CONGRESOS Y CONVENCIONES MORELOS
NOTAS A LOS ESTADOS FINANCIEROS
DEL 01 DE ENERO AL 30 DE SEPTIEMBRE DE 2023
(Cifras expresadas en Pesos)

C) NOTAS DE GESTIÓN ADMINISTRATIVA

1. Introducción

Los Estados Financieros del Fideicomiso Centro de Congresos y Convenciones Morelos, provee información financiera a la Ciudadanía, al comité técnico para conocimiento e implementación de acciones pertinentes para la toma de decisiones oportunas; así como proporcionar información a la ciudadanía y diversas instancias gubernamentales.

El objeto del presente documento es la revelación del contexto y de los aspectos económicos- financieros más relevantes que influyeron en las decisiones del período, y que deberán ser considerados en la elaboración de los Estados Financieros para la mayor comprensión de los mismos y sus particularidades.

De esta manera, se informa y explica la respuesta del gobierno y las condiciones relacionadas con la información financiera de cada período de gestión; además, de exponer aquellas políticas que podrían afectar la toma de decisiones en períodos posteriores.

2. Panorama Económico y Financiero

El panorama económico para el ejercicio 2023, éste en gran medida depende de la recaudación por ingresos propios, pues Gobierno del Estado aporta una cantidad Mínima principalmente para el pago del Capítulo 1000 Servicios personales.

3. Autorización e Historia

Por acuerdo de la sesión celebrada el 1 de diciembre de 2005, La Presidencia de la Mesa Directiva del Congreso del Estado de Morelos, turnó a la Comisión de Hacienda, Presupuesto y Cuenta Pública, la iniciativa mediante la cual se autoriza al Titular del Poder Ejecutivo para realizar todos los actos necesarios para la constitución de un fideicomiso público para la operación y administración del Centro de Congresos y Convenciones denominado Fideicomiso Centro de Congresos y Convenciones World Trade Center Morelos.

Con la finalidad de desarrollar e incrementar las actividades y elevar los niveles de calidad de vida de los morelenses, a través de la reorientación de políticas públicas, a efecto de estructurar un modelo que permita aprovechar al máximo el potencial económico de nuestro Estado, en el año 2004 inició sus funciones el World Trade Center Morelos, como una herramienta del Gobierno Estatal para introducir a los empresarios morelenses al centro de comercio más grande del mundo, obteniendo resultados satisfactorios durante su primer año de funcionamiento.

Por lo que el diecinueve de mayo de 2005, mediante escritura pública número 661, pasada ante la fe del Notario público Número 9 de la Primera Demarcación Notarial en el Estado de Morelos, el Ejecutivo Estatal recibió en donación un terreno de 30 mil metros cuadrados de superficie, ubicado en el Municipio de Xochitepec, Morelos, de parte de la empresa R.B. Grupo Inmobiliario, S.A. de C.V., para ser destinado exclusivamente a



FIDEICOMISO CENTRO DE CONGRESOS Y CONVENCIONES MORELOS
NOTAS A LOS ESTADOS FINANCIEROS
DEL 01 DE ENERO AL 30 DE SEPTIEMBRE DE 2023
(Cifras expresadas en Pesos)

la construcción y funcionamiento del Centro de Congresos y Convenciones World Trade Center Morelos.

Compareciendo en representación del Ayuntamiento de Xochitepec, el Presidente, el Síndico y el Secretario Municipal, quienes manifestaron su total apoyo al proyecto de desarrollo que generara la construcción del Centro de Congresos y Convenciones, comprometiéndose a otorgar una serie de estímulos fiscales a la empresa donante.

Lo anterior en apego al artículo 40, fracción XLVI, en el que faculta al Congreso del Estado para expedir leyes o decretos a fin de crear fideicomisos públicos, sean estatales o municipales; y en apego al artículo 3 de la Ley Orgánica de la Administración Pública del Estado de Morelos, establece que para el despacho de los asuntos que competen al Poder Ejecutivo, el Gobernador del Estado se auxiliará de las dependencias y entidades que componen la Administración Pública del Estado, la cual, se dividirá en Central y Paraestatal, puntualizando que la Administración Pública Paraestatal estará compuesta por los organismos descentralizados, empresas de participación estatal y fideicomisos públicos.

Así mismo en el artículo 4 de la citada Ley Orgánica dispone que el Gobernador del Estado podrá contar con los fideicomisos necesarios para el ejercicio de sus atribuciones, precisando los propósitos, funciones y adscripción que se dará a dicho organismo para efectos de su coordinación, previa aprobación del Congreso del Estado.

Por lo anterior se determinó que el Fideicomiso Centro de Congresos y Convenciones Morelos se encontrará sectorizado a la Secretaría de Desarrollo Económico y tendrá como fin principal que la fiduciaria vigile que se aplique el patrimonio fideicomitado a la operación y administración del Centro de Congresos y Convenciones Morelos.

Mismo que tendrá como fin principal que la fiduciaria vigile que se aplique el patrimonio fideicomitado a la operación y administración del Centro de Congresos y Convenciones Morelos y que el fideicomitente único de la Administración Pública Central será la Secretaría de Finanzas y Planeación.

La fiduciaria será la institución financiera debidamente autorizada, que proporcione las mejores condiciones para la ejecución de los fines del fideicomiso y será designada por el titular del Poder Ejecutivo Estatal a través de la Secretaría de Finanzas y Planeación.

El patrimonio del fideicomiso estará constituido por los recursos necesarios para la operación y Administración del Centro de Congresos y Convenciones Morelos.

El Comité Técnico del Fideicomiso Centro de Congresos y Convenciones Morelos, estará integrado por cinco miembros propietarios, con sus respectivos suplentes, cuyos cargos serán honoríficos por lo que no podrán percibir remuneración alguna. Uno de los miembros del Comité Técnico tendrá las facultades y funciones que se establecen en la Ley de los Organismos Auxiliares de la Administración Pública del Estado de Morelos y demás ordenamientos que le resulten aplicables.

Se establece que El Comité Técnico tendrá las facultades y funciones que se establecen en la Ley de Organismos Auxiliares de la Administración Pública del Estado de Morelos y demás ordenamientos que le



FIDEICOMISO CENTRO DE CONGRESOS Y CONVENCIONES MORELOS
NOTAS A LOS ESTADOS FINANCIEROS
DEL 01 DE ENERO AL 30 DE SEPTIEMBRE DE 2023
(Cifras expresadas en Pesos)

resulten aplicables.

El Fideicomiso Centro de Congresos y Convenciones Center Morelos por ser de interés público tendrá una duración indefinida.

4. Organización y Objeto Social

a). Objeto social:

El Fideicomiso Centro de Congresos y Convenciones Morelos, tiene como objeto atender la demanda del sector empresarial del Estado de Morelos, de contar con infraestructura adecuada para la atracción de congresos, convenciones y exposiciones que beneficien el intercambio de intereses comerciales y culturales del Estado, con el resto del país y contribuya de manera importante al Desarrollo Económico del Estado de Morelos.

Para este fin se establece el contrato de intermediación Bursátil No.825655 con la institución ACTINVER Casa de Bolsa S.A. de C.V., como Fiduciaria y como fideicomitente el Gobierno del Estado de Morelos, representado por la Secretaría de Finanzas y Planeación.

b). Principal actividad

Arrendamiento de instalaciones para la celebración de congresos, convenciones y exposiciones.

c). Ejercicio fiscal:

El Fideicomiso Centro de Congresos y Convenciones Morelos, considera un ejercicio fiscal lo establecido en el ART.11 del Código Fiscal de la Federación; mismo que señala del 01 de enero al 31 de diciembre de cada año.

d) Régimen jurídico:

1. Constitución Política de los Estados Unidos mexicanos
2. Constitución política del Estado Libre y Soberano de Morelos
3. Ley de los Organismo Auxiliares de la Administración Pública del Estado de Morelos
4. Ley Estatal de Responsabilidades de los Servidores Públicos
5. Ley del Servicio Civil del Estado de Morelos
6. Ley del Presupuesto, Contabilidad y Gasto público del Estado de Morelos
7. Ley de Ingresos del Gobierno del Estado de Morelos
8. Ley general de Hacienda del Estado de Morelos.
9. Ley General de Títulos y Operaciones de Crédito.
10. Ley de Coordinación Hacendaria
11. Ley de Entrega Recepción de la Administración Pública del Estado y Municipios de Morelos
12. Ley General de Bienes del Estado de Morelos
13. Ley Estatal de Planeación del Estado de Morelos
14. Ley General de Contabilidad Gubernamental
15. Marco conceptual de Contabilidad Gubernamental



FIDEICOMISO CENTRO DE CONGRESOS Y CONVENCIONES MORELOS
NOTAS A LOS ESTADOS FINANCIEROS
DEL 01 DE ENERO AL 30 DE SEPTIEMBRE DE 2023
(Cifras expresadas en Pesos)

16. Postulados básicos de Contabilidad Gubernamental
17. Clasificador por Rubros de Ingresos
18. Clasificación Administrativa

19. Clasificación Funcional del Gasto
20. Clasificador por Tipo de Gasto
21. Marco Conceptual de Contabilidad gubernamental
22. Reglas Específicas de Registro y Valoración del Patrimonio
23. Principales Reglas de Registro y Valoración del Patrimonio (Elementos Generales).
24. Normas y Metodología para la Determinación de los Momentos Contables de los Ingresos
25. Normas y Metodología para la Determinación de los Momentos Contables de los Egresos
26. Parámetros de Estimación de Vida Útil
27. Acuerdo por el que se emite el formato de conciliación entre los ingresos presupuestarios y contables, así como entre los egresos presupuestarios y los gastos contables.
28. lineamientos para el registro presupuestario y contable de los Recursos del Fondo de Aportaciones para la Nómina Educativa y Gasto Operativo.
29. Demás ordenamientos aplicables.

e). Consideraciones fiscales del ente:

Régimen de las Personas Morales con Fines no lucrativos.

- ✓
- ✓ Entero de retenciones mensuales de ISR por sueldos y salarios
- ✓ Pago definitivo mensual de IVA.
- ✓ Entero de retención del SR por servicios profesionales.
- ✓

f) Estructura organizacional básica

a). De Gobierno.

Comité Técnico

b). De Administración.

Dirección General Dirección Administrativa. Dirección Operativa Dirección Comercial

c). De Vigilancia:

Comisaría Institución Fiduciaria

5. Bases de Preparación de los Estados Financieros



FIDEICOMISO CENTRO DE CONGRESOS Y CONVENCIONES MORELOS
NOTAS A LOS ESTADOS FINANCIEROS
DEL 01 DE ENERO AL 30 DE SEPTIEMBRE DE 2023
(Cifras expresadas en Pesos)

Los Estados financieros se elaboraron observando la normatividad emitida por la Comisión Nacional de Armonización Contable y demás disposiciones legales aplicables.

De conformidad con el artículo 22 de la Ley General de Contabilidad Gubernamental los postulados tienen como objetivo sustentar técnicamente la contabilidad gubernamental, así como organizar la efectiva sistematización que permita la obtención de información veraz, clara y concisa, por lo que se apega a los postulados básicos de la Contabilidad Gubernamental aprobados por la CONAC; sustancia económica, ente público, Existencia permanente, revelación suficiente, importancia relativa, registro e integración presupuestaria, Consolidación de la Información financiera, Debenso Contable, Valuación y Consistencia.

6. Políticas de Contabilidad Significativas

La información es preparada con base en la Ley General de Contabilidad Gubernamental, que a través del Consejo Nacional de Armonización Contable (CONAC), emite las normas contables y lineamientos para la generación de información financiera que aplican los entes públicos. La contabilidad gubernamental bajo el enfoque de sistemas, registra las transacciones que realizan los entes públicos identificando los momentos contables y produce estados de ejecución presupuestaria, contables y económicos en tiempo real, con base en la teoría contable, el marco conceptual, los postulados básicos y las normas nacionales e internacionales de información financiera que sean aplicables en el sector público mexicano.

El registro contable de las inversiones en activo fijos se realiza reconociendo los valores en cuentas de balance, así como su aplicación presupuestal en el periodo en que se adquieren; así como las depreciaciones y amortizaciones contables aplicables en base a lo establecido a los parámetros de estimación de vida útil.

A partir del ejercicio del 2013, la entidad ha adoptado las Reglas Específicas del Registro y Valoración del Patrimonio establecidas por el artículo 7, segundo párrafo de la Ley de Contabilidad.

1.11 Infraestructura física.

Para llevar a cabo su objeto social, el Fideicomiso Centro de Congresos y Convenciones Morelos, utiliza bienes propiedad del Gobierno del Estado con las medidas y valores siguientes:

Terreno con superficie total de 25,567.00m² y un valor de \$16'501,551.00

Edificio e Instalaciones Especiales en superficie de 6,098.00 m² y valor de \$58'175,675.99, El valor histórico comercial total es de \$74'677,226.99.

Según avalúo de la Comisión de Avalúos de Bienes Estatales (CABE) de fecha 04 de agosto del 2010.



FIDEICOMISO CENTRO DE CONGRESOS Y CONVENCIONES MORELOS
 NOTAS A LOS ESTADOS FINANCIEROS
 DEL 01 DE ENERO AL 30 DE SEPTIEMBRE DE 2023
 (Cifras expresadas en Pesos)

7. POSICIÓN EN MONEDA EXTRANJERA Y PROTECCIÓN POR RIESGO CAMBIARIO

N/A

8. REPORTE ANALÍTICO DEL ACTIVO

CUENTA	NOMBRE	SALDO ACTUAL
1	ACTIVO	6,353,623.00
1.1	ACTIVO CIRCULANTE	4,280,956.00
1.1.1	<i>Efectivo y Equivalentes</i>	2,631,811.00
1.1.2	Derechos a Recibir Efectivo o Equivalentes	511,319.00
1.1.3	Derechos a Recibir bienes y Servicios	1,137,826.00
1.2	ACTIVO NO CIRCULANTE	2,072,667
1.2.3	Bienes inmuebles Infraestructura y Construcciones en proceso	1,382,901
1.2.4	Bienes Muebles	1,109,275
1.2.5	Activos Intangibles	32,911
1.2.6	Depreciación Deterioro y Amortización Acumulada De Bienes	-452,420

9. FIDEICOMISOS, MANDATOS Y ANÁLOGOS

N/A

10. REPORTE DE LA RECAUDACIÓN

La recaudación al 31 de Diciembre de 2023 se integra de los siguientes conceptos:

NOMBRE	SALDO
Derechos	953,241.00
Productos	33,925.00
<i>Ingresos por Venta de Bienes y Servicios de Organismos Descentralizados</i>	6,505,634.00
PARTICIPACIONES APORTACIONES TRANSFERENCIAS, ASIGNACIONES SUBSIDIOS YOTRAS AYUDAS	4,000,000.00
APORTACIONES ESTATALES	4,000,000.00
IMPORTE TOTAL DE LA RECAUDACIÓN	11,492,800.00

11. INFORMACIÓN SOBRE LA DEUDA Y EL REPORTE ANALÍTICO DE LA DEUDA



FIDEICOMISO CENTRO DE CONGRESOS Y CONVENCIONES MORELOS
NOTAS A LOS ESTADOS FINANCIEROS
DEL 01 DE ENERO AL 30 DE SEPTIEMBRE DE 2023
(Cifras expresadas en Pesos)

N/A

12. CALIFICACIONES OTORGADAS

N/A

13. PROCESO DE MEJORA

Actualmente se está dando mantenimiento a las Instalaciones del Fideicomiso.

14. INFORMACIÓN POR SEGMENTOS

N/A

15. EVENTOS POSTERIORES AL CIERRE

A la fecha no se han registrado eventos posteriores al cierre.

16. PARTES RELACIONADAS

N/A

"Bajo protesta de decir verdad declaramos que los Estados Financieros y sus Notas son razonablemente correctos y responsabilidad del emisor. "



Cuenta Pública Anual 2023
Fideicomiso Centro de Congresos y Convenciones Morelos
Conciliación entre los Ingresos Presupuestarios y Contables
Del 1 de enero al 31 de diciembre de 2023
(Cifras en Pesos)

Concepto	2023
1. Total de Ingresos Presupuestarios	11,588,020
2. Más Ingresos Contables No Presupuestarios	-
2.1 Ingresos Financieros	-
2.2 Incremento por Variación de Inventarios	-
2.3 Disminución del Exceso de Estimaciones por Pérdida o Deterioro u Obsolescencia	-
2.4 Disminución del Exceso de Provisiones	-
2.5 Otros Ingresos y Beneficios Varios	-
2.6 Otros Ingresos Contables No Presupuestarios	-
3. Menos Ingresos Presupuestarios No Contables	911,222
3.1 Aprovechamientos Patrimoniales	-
3.2 Ingresos Derivados de Financiamientos	-
3.3 Otros Ingresos Presupuestarios No Contables	911,222
4. Total de Ingresos Contables	10,676,798



Cuenta Pública Anual 2023
Fideicomiso Centro de Congresos y Convenciones Morelos
Conciliación entre los Egresos Presupuestarios y los Gastos Contables
Del 1 de enero al 31 de diciembre de 2023
(Cifras en Pesos)

Concepto	2023
1. Total de Egresos Presupuestarios	10,021,711
2. Menos Egresos Presupuestarios No Contables	2,533,419
2.1 Materias Primas y Materiales de Producción y Comercialización	-
2.2 Materiales y Suministros	-
2.3 Mobiliario y Equipo de Administración	22,999
2.4 Mobiliario y Equipo Educacional y Recreativo	122,710
2.5 Equipo e Instrumental Médico y de Laboratorio	-
2.6 Vehículos y Equipo de Transporte	-
2.7 Equipo de Defensa y Seguridad	-
2.8 Maquinaria, Otros Equipos y Herramientas	29,998
2.9 Activos Biológicos	-
2.10 Bienes Inmuebles	-
2.11 Activos Intangibles	-
2.12 Obra Pública en Bienes de Dominio Público	-
2.13 Obra Pública en Bienes Propios	1,604,166
2.14 Acciones y Participaciones de Capital	-
2.15 Compra de Títulos y Valores	-
2.16 Concesión de Préstamos	-
2.17 Inversiones en Fideicomisos, Mandatos y Otros Análogos	-
2.18 Provisiones para Contingencias y Otras Erogaciones Especiales	-
2.19 Amortización de la Deuda Pública	-
2.20 Adeudos de Ejercicios Fiscales Anteriores (ADEFAS)	-
2.21 Otros Egresos Presupuestarios No Contables	753,546
3. Más Gastos Contables No Presupuestarios	-
3.1 Estimaciones, Depreciaciones, Deterioros, Obsolescencia y Amortizaciones	-
3.2 Provisiones	-
3.3 Disminución de Inventarios	-
3.4 Otros Gastos	-
3.5 Inversión Pública no Capitalizable	-
3.6 Materiales y Suministros (consumos)	-
3.7 Otros Gastos Contables No Presupuestarios	-
4. Total de Gastos Contables	7,488,292



Información Presupuestaria

CUENTA PÚBLICA ANUAL | 2023
FIDEICOMISO CENTRO DE CONGRESOS Y CONVENCIONES
MORELOS |

Concepto	Estimado / Aprobado	Devengado	Recaudado / Pagado
A. Ingresos Totales (A = A1 + A2 + A3)	9,100,000	11,492,800	11,492,800
<i>A1. Ingresos de Libre Disposición</i>	9,100,000	11,492,800	11,492,800
<i>A2. Transferencias Federales Etiquetadas</i>	-	-	-
<i>A3. Financiamiento Neto</i>	-	-	-
B. Egresos Presupuestarios (B = B1 + B2)	9,100,000	10,021,711	10,002,744
<i>B1. Gasto No Etiquetado (sin incluir Amortización de la Deuda Pública)</i>	9,100,000	10,021,711	10,002,744
<i>B2. Gasto Etiquetado (sin incluir Amortización de la Deuda Pública)</i>	-	-	-
C. Remanentes del Ejercicio Anterior (C = C1 + C2)	-	630,649	-
<i>C1. Remanentes de Ingresos de Libre Disposición aplicados en el periodo</i>	-	630,649	-
<i>C2. Remanentes de Transferencias Federales Etiquetadas aplicados en el periodo</i>	-	-	-
I. Balance Presupuestario (I = A - B + C)	-	2,101,738	1,490,056
II. Balance Presupuestario sin Financiamiento Neto (II = I - A3)	-	2,101,738	1,490,056
III. Balance Presupuestario sin Financiamiento Neto y sin Remanentes del Ejercicio Anterior (III = II - C)	-	1,471,089	1,490,056

Concepto	Aprobado	Devengado	Pagado
E. Intereses, Comisiones y Gastos de la Deuda (E = E1 + E2)	-	-	-
<i>E1. Intereses, Comisiones y Gastos de la Deuda con Gasto No Etiquetado</i>	-	-	-
<i>E2. Intereses, Comisiones y Gastos de la Deuda con Gasto Etiquetado</i>	-	-	-
IV. Balance Primario (IV = III + E)	-	1,471,089	1,490,056

Concepto	Estimado / Aprobado	Devengado	Recaudado / Pagado
F. Financiamiento (F = F1 + F2)	-	-	-
<i>F1. Financiamiento con Fuente de Pago de Ingresos de Libre Disposición</i>	-	-	-
<i>F2. Financiamiento con Fuente de Pago de Transferencias Federales Etiquetadas</i>	-	-	-
G. Amortización de la Deuda (G = G1 + G2)	-	-	-
<i>G1. Amortización de la Deuda Pública con Gasto No Etiquetado</i>	-	-	-
<i>G2. Amortización de la Deuda Pública con Gasto Etiquetado</i>	-	-	-
A3. Financiamiento Neto (A3 = F - G)	-	-	-

Concepto	Estimado / Aprobado	Devengado	Recaudado / Pagado
<i>A1. Ingresos de Libre Disposición</i>	9,100,000	11,492,800	11,492,800
<i>A3.1 Financiamiento Neto con Fuente de Pago de Ingresos de Libre Disposición (A3.1 = F1 - G1)</i>	-	-	-
<i>F1. Financiamiento con Fuente de Pago de Ingresos de Libre Disposición</i>	-	-	-
<i>G1. Amortización de la Deuda Pública con Gasto No Etiquetado</i>	-	-	-
<i>B1. Gasto No Etiquetado (sin incluir Amortización de la Deuda Pública)</i>	9,100,000	10,021,711	10,002,744
<i>C1. Remanentes de Ingresos de Libre Disposición aplicados en el periodo</i>	-	630,649	-
V. Balance Presupuestario de Recursos Disponibles (V = A1 + A3.1 - B1 + C1)	-	2,101,738	1,490,056
VI. Balance Presupuestario de Recursos Disponibles sin Financiamiento Neto (VI = V - A3.1)	-	2,101,738	1,490,056

Concepto	Estimado / Aprobado	Devengado	Recaudado / Pagado
<i>A2. Transferencias Federales Etiquetadas</i>	-	-	-
<i>A3.2 Financiamiento Neto con Fuente de Pago de Transferencias Federales Etiquetadas (A3.2 = F2 - G2)</i>	-	-	-
<i>F2. Financiamiento con Fuente de Pago de Transferencias Federales Etiquetadas</i>	-	-	-
<i>G2. Amortización de la Deuda Pública con Gasto Etiquetado</i>	-	-	-
<i>B2. Gasto Etiquetado (sin incluir Amortización de la Deuda Pública)</i>	-	-	-
<i>C2. Remanentes de Transferencias Federales Etiquetadas aplicados en el periodo</i>	-	-	-
VII. Balance Presupuestario de Recursos Etiquetados (VII = A2 + A3.2 - B2 + C2)	-	-	-
VIII. Balance Presupuestario de Recursos Etiquetados sin Financiamiento Neto (VIII = VII - A3.2)	-	-	-

Concepto	Ingreso					Diferencia
	Estimado	Ampliaciones/ (Reducciones)	Modificado	Devengado	Recaudado	
Ingresos de Libre Disposición						
<i>Impuestos</i>	-	-	-	-	-	-
<i>Cuotas y Aportaciones de Seguridad Social</i>	-	-	-	-	-	-
<i>Contribuciones de Mejoras</i>	-	-	-	-	-	-
<i>Derechos</i>	-	953,241	953,241	953,241	953,241	953,241
<i>Productos</i>	-	33,925	33,925	33,925	33,925	33,925
<i>Aprovechamientos</i>	-	-	-	-	-	-
<i>Ingresos por Venta de Bienes y Prestación de Servicios</i>	5,100,000	1,500,854	6,600,854	6,600,854	6,505,634	1,405,634
<i>Participaciones</i>	-	-	-	-	-	-
Fondo General de Participaciones	-	-	-	-	-	-
Fondo de Fomento Municipal	-	-	-	-	-	-
Fondo de Fiscalización y Recaudación	-	-	-	-	-	-
Fondo de Compensación	-	-	-	-	-	-
Fondo de Extracción de Hidrocarburos	-	-	-	-	-	-
Impuesto Especial Sobre Producción y Servicios	-	-	-	-	-	-
0.136% de la Recaudación Federal Participable	-	-	-	-	-	-
3.17% Sobre Extracción de Petróleo	-	-	-	-	-	-
Gasolinas y Diésel	-	-	-	-	-	-
Fondo del Impuesto Sobre la Renta	-	-	-	-	-	-
Fondo de Estabilización de los Ingresos de las Ent. Fed.	-	-	-	-	-	-
<i>Incentivos Derivados de la Colaboración Fiscal</i>	-	-	-	-	-	-
Tenencia o Uso de Vehículos	-	-	-	-	-	-
Fondo de Compensación ISAN	-	-	-	-	-	-
Impuesto Sobre Automóviles Nuevos	-	-	-	-	-	-
Fondo de Compensación de Repecos-Intermedios	-	-	-	-	-	-
Otros Incentivos Económicos	-	-	-	-	-	-
<i>Transferencias y Asignaciones</i>	-	-	-	-	-	-
<i>Convenios</i>	-	-	-	-	-	-
Otros Convenios y Subsidios	-	-	-	-	-	-
<i>Otros Ingresos de Libre Disposición</i>	4,000,000	-	4,000,000	4,000,000	4,000,000	-
Participaciones en Ingresos Locales	4,000,000	-	4,000,000	4,000,000	4,000,000	-
Otros Ingresos de Libre Disposición	-	-	-	-	-	-
Total de Ingresos de Libre Disposición	9,100,000	2,488,020	11,588,020	11,588,020	11,492,800	2,392,800
Ingresos Excedentes de Ingresos de Libre Disposición						
Transferencias Federales Etiquetadas						
<i>Aportaciones</i>	-	-	-	-	-	-
Fondo de Aport. para la Nómina Educativa y Gto. Op.	-	-	-	-	-	-
Fondo de Aportaciones para los Servicios de Salud	-	-	-	-	-	-
Fondo de Aportaciones para la Infraestructura Social	-	-	-	-	-	-
Fondo de Aport. para el Fortalecimiento de los Municipios y de las Demarcaciones Territoriales del Distrito Federal	-	-	-	-	-	-
Fondo de Aportaciones Múltiples	-	-	-	-	-	-
Fondo de Aport. para la Educación Tec. y de Adultos	-	-	-	-	-	-
Fondo de Aportaciones para la Seguridad Pública de los Estados y del Distrito Federal	-	-	-	-	-	-
Fondo de Aportaciones para el Fortalecimiento de las Entidades Federativas	-	-	-	-	-	-
<i>Convenios</i>	-	-	-	-	-	-
Convenios de Protección Social en Salud	-	-	-	-	-	-
Convenios de Descentralización	-	-	-	-	-	-
Convenios de Reasignación	-	-	-	-	-	-
Otros Convenios y Subsidios	-	-	-	-	-	-
<i>Fondos Distintos de Aportaciones</i>	-	-	-	-	-	-
Fondo para Entidades Federativas y Municipios Productores de Hidrocarburos	-	-	-	-	-	-
Fondo Minero	-	-	-	-	-	-
<i>Transferencias, Asignaciones, Subsidios y Subvenciones, y Pensiones y Jubilaciones</i>	-	-	-	-	-	-
<i>Otras Transferencias Federales Etiquetadas</i>	-	-	-	-	-	-
Total de Transferencias Federales Etiquetadas	-	-	-	-	-	-
Ingresos Derivados de Financiamientos						
<i>Ingresos Derivados de Financiamientos</i>	-	-	-	-	-	-
Total de Ingresos	9,100,000	2,488,020	11,588,020	11,588,020	11,492,800	2,392,800
Datos Informativos						
1. Ingresos Derivados de Financiamientos con Fuente de Pago de Ingresos de Libre Disposición	-	-	-	-	-	-
2. Ingresos Derivados de Financiamientos con Fuente de Pago de Transferencias Federales Etiquetadas	-	-	-	-	-	-
3. Ingresos Derivados de Financiamientos	-	-	-	-	-	-



Cuenta Pública Anual 2023
Fideicomiso Centro de Congresos y Convenciones Morelos
Estado Analítico de Ingresos
Del 1 de enero al 31 de diciembre de 2023
(Cifras en Pesos)

Rubro de Ingresos	Ingreso					Diferencia (6 = 5 - 1)
	Estimado	Ampliaciones y Reducciones	Modificado	Devengado	Recaudado	
	(1)	(2)	(3 = 1 + 2)	(4)	(5)	
Impuestos	-	-	-	-	-	-
Cuotas y Aportaciones de Seguridad Social	-	-	-	-	-	-
Contribuciones de Mejoras	-	-	-	-	-	-
Derechos	-	953,241	953,241	953,241	953,241	953,241
Productos	-	33,925	33,925	33,925	33,925	33,925
Aprovechamientos	-	-	-	-	-	-
Ingresos por Venta de Bienes, Prestación de Servicios y Otros Ingresos	9,100,000	1,500,854	10,600,854	10,600,854	10,505,634	1,405,634
Participaciones, Aportaciones, Convenios, Incentivos Derivados de la Colaboración Fiscal y Fondos Distintos de Aportaciones	-	-	-	-	-	-
Transferencias, Asignaciones, Subsidios y Subvenciones, y Pensiones y Jubilaciones	-	-	-	-	-	-
Ingresos Derivados de Financiamientos	-	-	-	-	-	-
Total	9,100,000	2,488,020	11,588,020	11,588,020	11,492,800	2,392,800
				Ingresos excedentes		

Estado Analítico de Ingresos Por Fuente de Financiamiento	Ingreso					Diferencia (6 = 5 - 1)
	Estimado	Ampliaciones y Reducciones	Modificado	Devengado	Recaudado	
	(1)	(2)	(3 = 1 + 2)	(4)	(5)	
Ingresos del Poder Ejecutivo Federal o Estatal y de los Municipios	-	-	-	-	-	-
Impuestos	-	-	-	-	-	-
Cuotas y Aportaciones de Seguridad Social	-	-	-	-	-	-
Contribuciones de Mejoras	-	-	-	-	-	-
Derechos	-	-	-	-	-	-
Productos ¹	-	-	-	-	-	-
Aprovechamientos ²	-	-	-	-	-	-
Participaciones, Aportaciones, Convenios, Incentivos Derivados de la Colaboración Fiscal y Fondos Distintos de Aportaciones	-	-	-	-	-	-
Transferencias, Asignaciones, Subsidios y Subvenciones, y Pensiones y Jubilaciones	-	-	-	-	-	-
Ingresos de los Entes Públicos de los Poderes Legislativo y Judicial, de los Órganos Autónomos y del Sector Paraestatal o Paramunicipal, así como de las Empresas Productivas del Estado	9,100,000	1,534,779	10,634,779	10,634,779	10,539,559	1,439,559
Cuotas y Aportaciones de Seguridad Social	-	-	-	-	-	-
Productos ¹	-	33,925	33,925	33,925	33,925	33,925
Ingresos por Venta de Bienes, Prestación de Servicios y Otros Ingresos ³	9,100,000	1,500,854	10,600,854	10,600,854	10,505,634	1,405,634
Transferencias, Asignaciones, Subsidios y Subvenciones, y Pensiones y Jubilaciones	-	-	-	-	-	-
Ingresos Derivados de Financiamientos	-	-	-	-	-	-
Ingresos Derivados de Financiamientos	-	-	-	-	-	-
Total	9,100,000	1,534,779	10,634,779	10,634,779	10,539,559	1,439,559
				Ingresos excedentes		

¹ Incluye intereses que generan las cuentas bancarias de los entes públicos en productos.

² Incluye donativos en efectivo del Poder Ejecutivo, entre otros aprovechamientos.

³ Se refiere a los ingresos propios obtenidos por los Poderes Legislativo y Judicial, los Órganos Autónomos y las entidades de la administración pública paraestatal y paramunicipal, por sus actividades diversas no inherentes a su operación que generan recursos y que no sean ingresos por venta de bienes o prestación de servicios, tales como donativos en efectivo, entre otros.



Cuenta Pública Anual 2023
Fideicomiso Centro de Congresos y Convenciones Morelos
Estado Analítico del Ejercicio del Presupuesto de Egresos
Clasificación por Objeto del Gasto (Capítulo y Concepto)
Del 1 de enero al 31 de diciembre de 2023
(Cifras en Pesos)

Concepto	Egresos					Subejercicio 6 = (3 - 4)
	Aprobado	Ampliaciones/ (Reducciones)	Modificado	Devengado	Pagado	
	1	2	3 = (1 + 2)	4	5	
Servicios Personales	2,427,692	328,221	2,755,913	2,670,880	2,670,880	85,033
Remuneraciones al Personal de Carácter Permanente	1,345,651	400,928	1,746,579	1,745,850	1,745,850	729
Remuneraciones al Personal de Carácter Transitorio	-	-	-	-	-	-
Remuneraciones Adicionales y Especiales	-	373,314	373,314	372,880	372,880	434
Seguridad Social	512,836	(143,402)	369,434	306,392	306,392	63,042
Otras Prestaciones Sociales y Económicas	569,205	(302,619)	266,586	245,758	245,758	20,828
Previsiones	-	-	-	-	-	-
Pago de Estímulos a Servidores Públicos	-	-	-	-	-	-
Materiales y Suministros	1,105,800	(647,911)	457,889	457,823	453,697	66
Materiales de Admón, Emisión de Doctos. y Artículos Oficiales	137,800	122,496	260,296	260,268	260,012	28
Alimentos y Utensilios	19,000	(14,013)	4,987	4,987	4,987	-
Materias Primas y Materiales de Producción y Comercialización	-	-	-	-	-	-
Materiales y Artículos de Construcción y de Reparación	431,500	(423,299)	8,201	8,201	8,201	-
Productos Químicos, Farmacéuticos y de Laboratorio	38,000	(19,435)	18,565	18,565	18,565	-
Combustibles, Lubricantes y Aditivos	142,500	(66,652)	75,848	75,810	71,940	38
Vestuario, Blancos, Prendas de Protección y Artículos Deportivos	10,000	13,321	23,321	23,321	23,321	-
Materiales y Suministros Para Seguridad	-	-	-	-	-	-
Herramientas, Refacciones y Accesorios Menores	327,000	(260,329)	66,671	66,671	66,671	-
Servicios Generales	5,137,008	1,457,337	6,594,345	5,113,136	5,098,295	1,481,209
Servicios Básicos	849,840	(194,743)	655,097	640,727	638,852	14,370
Servicios de Arrendamiento	72,000	685,533	757,533	394,415	394,415	363,118
Servicios Profesionales, Científicos, Técnicos y Otros Servicios	766,000	607,060	1,373,060	1,351,701	1,351,663	21,359
Servicios Financieros, Bancarios y Comerciales	279,000	(3,532)	275,468	272,534	272,534	2,934
Servicios de Instalación, Reparación, Mantto. y Conservación	2,726,500	(439,528)	2,286,972	2,223,254	2,223,254	63,718
Servicios de Comunicación Social y Publicidad	110,000	(56,533)	53,467	53,467	53,467	-
Servicios de Traslado y Viáticos	68,500	(58,352)	10,148	8,419	8,098	1,729
Servicios Oficiales	48,500	62,894	111,394	110,594	110,594	800
Otros Servicios Generales	216,668	854,538	1,071,206	58,025	45,418	1,013,181
Transferencias, Asignaciones, Subsidios y Otras Ayudas	-	-	-	-	-	-
Transferencias Internas y Asignaciones al Sector Público	-	-	-	-	-	-
Transferencias al Resto del Sector Público	-	-	-	-	-	-
Subsidios y Subvenciones	-	-	-	-	-	-
Ayudas Sociales	-	-	-	-	-	-
Pensiones y Jubilaciones	-	-	-	-	-	-
Transferencias a Fideicomisos, Mandatos y Otros Análogos	-	-	-	-	-	-
Transferencias a la Seguridad Social	-	-	-	-	-	-
Donativos	-	-	-	-	-	-
Transferencias al Exterior	-	-	-	-	-	-
Bienes Muebles, Inmuebles e Intangibles	429,500	(253,793)	175,707	175,707	175,707	-
Mobiliario y Equipo de Administración	149,500	(126,501)	22,999	22,999	22,999	-
Mobiliario y Equipo Educativo y Recreativo	-	122,710	122,710	122,710	122,710	-
Equipo e Instrumental Médico y de Laboratorio	-	-	-	-	-	-
Vehículos y Equipo de Transporte	250,000	(250,000)	-	-	-	-
Equipo de Defensa y Seguridad	-	-	-	-	-	-
Maquinaria, Otros Equipos y Herramientas	30,000	(2)	29,998	29,998	29,998	-
Activos Biológicos	-	-	-	-	-	-
Bienes Inmuebles	-	-	-	-	-	-
Activos Intangibles	-	-	-	-	-	-
Inversión Pública	-	1,604,166	1,604,166	1,604,165	1,604,165	1
Obra Pública en Bienes de Dominio Público	-	-	-	-	-	-
Obra Pública en Bienes Propios	-	1,604,166	1,604,166	1,604,165	1,604,165	1
Proyectos Productivos y Acciones de Fomento	-	-	-	-	-	-
Inversiones Financieras y Otras Provisiones	-	-	-	-	-	-
Inversiones Para el Fomento de Actividades Productivas	-	-	-	-	-	-
Acciones y Participaciones de Capital	-	-	-	-	-	-
Compra de Títulos y Valores	-	-	-	-	-	-
Concesión de Préstamos	-	-	-	-	-	-
Inversiones en Fideicomisos, Mandatos y Otros Análogos	-	-	-	-	-	-
Otras Inversiones Financieras	-	-	-	-	-	-
Provisiones para Contingencias y Otras Erogaciones Especiales	-	-	-	-	-	-
Participaciones y Aportaciones	-	-	-	-	-	-
Participaciones	-	-	-	-	-	-
Aportaciones	-	-	-	-	-	-
Convenios	-	-	-	-	-	-
Deuda Pública	-	-	-	-	-	-
Amortización de la Deuda Pública	-	-	-	-	-	-
Intereses de la Deuda Pública	-	-	-	-	-	-
Comisiones de la Deuda Pública	-	-	-	-	-	-
Gastos de la Deuda Pública	-	-	-	-	-	-
Costo por Coberturas	-	-	-	-	-	-
Apoyos Financieros	-	-	-	-	-	-
Adeudos de Ejercicios Fiscales Anteriores (Adefas)	-	-	-	-	-	-
Total del Gasto	9,100,000	2,488,020	11,588,020	10,021,711	10,002,744	1,566,309

Concepto	Egresos					Subejercicio
	Aprobado	Ampliaciones / (Reducciones)	Modificado	Devengado	Pagado	
Gasto No Etiquetado	9,100,000	2,488,020	11,588,020	10,021,711	10,002,744	1,566,309
Servicios Personales	2,427,692	328,221	2,755,913	2,670,880	2,670,880	85,033
Remuneraciones al Personal de Carácter Permanente	1,345,651	400,928	1,746,579	1,745,850	1,745,850	729
Remuneraciones al Personal de Carácter Transitorio	-	-	-	-	-	-
Remuneraciones Adicionales y Especiales	-	373,314	373,314	372,880	372,880	434
Seguridad Social	512,836	(143,402)	369,434	306,392	306,392	63,042
Otras Prestaciones Sociales y Económicas	569,205	(302,619)	266,586	245,758	245,758	20,828
Previsiones	-	-	-	-	-	-
Pago de Estímulos a Servidores Públicos	-	-	-	-	-	-
Materiales y Suministros	1,105,800	(647,911)	457,889	457,823	453,697	66
Materiales de Admón., Emisión de Doctos. y Art. Oficiales	137,800	122,496	260,296	260,268	260,012	28
Alimentos y Utensilios	19,000	(14,013)	4,987	4,987	4,987	-
Materias Primas y Materiales de Prod. y Comercialización	-	-	-	-	-	-
Materiales y Artículos de Construcción y de Reparación	431,500	(423,299)	8,201	8,201	8,201	-
Productos Químicos, Farmacéuticos y de Laboratorio	38,000	(19,435)	18,565	18,565	18,565	-
Combustibles, Lubricantes y Aditivos	142,500	(66,652)	75,848	75,810	71,940	38
Vestuario, Blancos, Prendas de Protección y Art. Deportivos	10,000	13,321	23,321	23,321	23,321	-
Materiales y Suministros Para Seguridad	-	-	-	-	-	-
Herramientas, Refacciones y Accesorios Menores	327,000	(260,329)	66,671	66,671	66,671	-
Servicios Generales	5,137,008	1,457,337	6,594,345	5,113,136	5,098,295	1,481,209
Servicios Básicos	849,840	(194,743)	655,097	640,727	638,852	14,370
Servicios de Arrendamiento	72,000	685,533	757,533	394,415	394,415	363,118
Servicios Profesionales, Científicos, Técnicos y Otros Serv.	766,000	607,060	1,373,060	1,351,701	1,351,663	21,359
Servicios Financieros, Bancarios y Comerciales	279,000	(3,532)	275,468	272,534	272,534	2,934
Servicios de Instalación, Reparación, Mantto. y Conservación	2,726,500	(439,528)	2,286,972	2,223,254	2,223,254	63,718
Servicios de Comunicación Social y Publicidad	110,000	(56,533)	53,467	53,467	53,467	-
Servicios de Traslado y Viáticos	68,500	(58,352)	10,148	8,419	8,098	1,729
Servicios Oficiales	48,500	62,894	111,394	110,594	110,594	800
Otros Servicios Generales	216,668	854,538	1,071,206	58,025	45,418	1,013,181
Transferencias, Asignaciones, Subsidios y Otras Ayudas	-	-	-	-	-	-
Transferencias Internas y Asignaciones al Sector Público	-	-	-	-	-	-
Transferencias al Resto del Sector Público	-	-	-	-	-	-
Subsidios y Subvenciones	-	-	-	-	-	-
Ayudas Sociales	-	-	-	-	-	-
Pensiones y Jubilaciones	-	-	-	-	-	-
Transferencias a Fideicomisos, Mandatos y Otros Análogos	-	-	-	-	-	-
Transferencias a la Seguridad Social	-	-	-	-	-	-
Donativos	-	-	-	-	-	-
Transferencias al Exterior	-	-	-	-	-	-
Bienes Muebles, Inmuebles e Intangibles	429,500	(253,793)	175,707	175,707	175,707	-
Mobiliario y Equipo de Administración	149,500	(126,501)	22,999	22,999	22,999	-
Mobiliario y Equipo Educativo y Recreativo	-	122,710	122,710	122,710	122,710	-
Equipo e Instrumental Médico y de Laboratorio	-	-	-	-	-	-
Vehículos y Equipo de Transporte	250,000	(250,000)	-	-	-	-
Equipo de Defensa y Seguridad	-	-	-	-	-	-
Maquinaria, Otros Equipos y Herramientas	30,000	(2)	29,998	29,998	29,998	-
Activos Biológicos	-	-	-	-	-	-
Bienes Inmuebles	-	-	-	-	-	-
Activos Intangibles	-	-	-	-	-	-
Inversión Pública	-	1,604,166	1,604,166	1,604,165	1,604,165	1
Obra Pública en Bienes de Dominio Público	-	-	-	-	-	-
Obra Pública en Bienes Propios	-	1,604,166	1,604,166	1,604,165	1,604,165	1
Proyectos Productivos y Acciones de Fomento	-	-	-	-	-	-
Inversiones Financieras y Otras Provisiones	-	-	-	-	-	-
Inversiones Para el Fomento de Actividades Productivas	-	-	-	-	-	-
Acciones y Participaciones de Capital	-	-	-	-	-	-
Compra de Títulos y Valores	-	-	-	-	-	-
Concesión de Préstamos	-	-	-	-	-	-
Inversiones en Fideicomisos, Mandatos y Otros Análogos	-	-	-	-	-	-
Fideicomiso de Desastres Naturales (Informativo)	-	-	-	-	-	-
Otras Inversiones Financieras	-	-	-	-	-	-
Provisiones para Contingencias y Otras Erogaciones Especiales	-	-	-	-	-	-
Participaciones y Aportaciones	-	-	-	-	-	-
Participaciones	-	-	-	-	-	-
Aportaciones	-	-	-	-	-	-
Convenios	-	-	-	-	-	-
Deuda Pública	-	-	-	-	-	-
Amortización de la Deuda Pública	-	-	-	-	-	-
Intereses de la Deuda Pública	-	-	-	-	-	-
Comisiones de la Deuda Pública	-	-	-	-	-	-
Gastos de la Deuda Pública	-	-	-	-	-	-
Costo por Coberturas	-	-	-	-	-	-
Apoyos Financieros	-	-	-	-	-	-
Adeudos de Ejercicios Fiscales Anteriores (Adefas)	-	-	-	-	-	-

Concepto	Egresos					Subejercicio
	Aprobado	Ampliaciones / (Reducciones)	Modificado	Devengado	Pagado	
Gasto Etiquetado	-	-	-	-	-	-
Servicios Personales	-	-	-	-	-	-
Remuneraciones al Personal de Carácter Permanente	-	-	-	-	-	-
Remuneraciones al Personal de Carácter Transitorio	-	-	-	-	-	-
Remuneraciones Adicionales y Especiales	-	-	-	-	-	-
Seguridad Social	-	-	-	-	-	-
Otras Prestaciones Sociales y Económicas	-	-	-	-	-	-
Previsiones	-	-	-	-	-	-
Pago de Estímulos a Servidores Públicos	-	-	-	-	-	-
Materiales y Suministros	-	-	-	-	-	-
Materiales de Admón., Emisión de Doctos. y Art. Oficiales	-	-	-	-	-	-
Alimentos y Utensilios	-	-	-	-	-	-
Materias Primas y Materiales de Prod. y Comercialización	-	-	-	-	-	-
Materiales y Artículos de Construcción y de Reparación	-	-	-	-	-	-
Productos Químicos, Farmacéuticos y de Laboratorio	-	-	-	-	-	-
Combustibles, Lubricantes y Aditivos	-	-	-	-	-	-
Vestuario, Blancos, Prendas de Protección y Art. Deportivos	-	-	-	-	-	-
Materiales y Suministros Para Seguridad	-	-	-	-	-	-
Herramientas, Refacciones y Accesorios Menores	-	-	-	-	-	-
Servicios Generales	-	-	-	-	-	-
Servicios Básicos	-	-	-	-	-	-
Servicios de Arrendamiento	-	-	-	-	-	-
Servicios Profesionales, Científicos, Técnicos y Otros Serv.	-	-	-	-	-	-
Servicios Financieros, Bancarios y Comerciales	-	-	-	-	-	-
Servicios de Instalación, Reparación, Mantto. y Conservación	-	-	-	-	-	-
Servicios de Comunicación Social y Publicidad	-	-	-	-	-	-
Servicios de Traslado y Viáticos	-	-	-	-	-	-
Servicios Oficiales	-	-	-	-	-	-
Otros Servicios Generales	-	-	-	-	-	-
Transferencias, Asignaciones, Subsidios y Otras Ayudas	-	-	-	-	-	-
Transferencias Internas y Asignaciones al Sector Público	-	-	-	-	-	-
Transferencias al Resto del Sector Público	-	-	-	-	-	-
Subsidios y Subvenciones	-	-	-	-	-	-
Ayudas Sociales	-	-	-	-	-	-
Pensiones y Jubilaciones	-	-	-	-	-	-
Transferencias a Fideicomisos, Mandatos y Otros Análogos	-	-	-	-	-	-
Transferencias a la Seguridad Social	-	-	-	-	-	-
Donativos	-	-	-	-	-	-
Transferencias al Exterior	-	-	-	-	-	-
Bienes Muebles, Inmuebles e Intangibles	-	-	-	-	-	-
Mobiliario y Equipo de Administración	-	-	-	-	-	-
Mobiliario y Equipo Educativo y Recreativo	-	-	-	-	-	-
Equipo e Instrumental Médico y de Laboratorio	-	-	-	-	-	-
Vehículos y Equipo de Transporte	-	-	-	-	-	-
Equipo de Defensa y Seguridad	-	-	-	-	-	-
Maquinaria, Otros Equipos y Herramientas	-	-	-	-	-	-
Activos Biológicos	-	-	-	-	-	-
Bienes Inmuebles	-	-	-	-	-	-
Activos Intangibles	-	-	-	-	-	-
Inversión Pública	-	-	-	-	-	-
Obra Pública en Bienes de Dominio Público	-	-	-	-	-	-
Obra Pública en Bienes Propios	-	-	-	-	-	-
Proyectos Productivos y Acciones de Fomento	-	-	-	-	-	-
Inversiones Financieras y Otras Provisiones	-	-	-	-	-	-
Inversiones Para el Fomento de Actividades Productivas	-	-	-	-	-	-
Acciones y Participaciones de Capital	-	-	-	-	-	-
Compra de Títulos y Valores	-	-	-	-	-	-
Concesión de Préstamos	-	-	-	-	-	-
Inversiones en Fideicomisos, Mandatos y Otros Análogos	-	-	-	-	-	-
Fideicomiso de Desastres Naturales (Informativo)	-	-	-	-	-	-
Otras Inversiones Financieras	-	-	-	-	-	-
Provisiones para Contingencias y Otras Erogaciones Especiales	-	-	-	-	-	-
Participaciones y Aportaciones	-	-	-	-	-	-
Participaciones	-	-	-	-	-	-
Aportaciones	-	-	-	-	-	-
Convenios	-	-	-	-	-	-
Deuda Pública	-	-	-	-	-	-
Amortización de la Deuda Pública	-	-	-	-	-	-
Intereses de la Deuda Pública	-	-	-	-	-	-
Comisiones de la Deuda Pública	-	-	-	-	-	-
Gastos de la Deuda Pública	-	-	-	-	-	-
Costo por Coberturas	-	-	-	-	-	-
Apoyos Financieros	-	-	-	-	-	-
Adeudos de Ejercicios Fiscales Anteriores (Adefas)	-	-	-	-	-	-
Total de Egresos	9,100,000	2,488,020	11,588,020	10,021,711	10,002,744	1,566,309



Cuenta Pública Anual 2023
Fideicomiso Centro de Congresos y Convenciones Morelos
Estado Analítico del Ejercicio del Presupuesto de Egresos
Clasificación Administrativa
Del 1 de enero al 31 de diciembre de 2023
(Cifras en Pesos)

Concepto	Egresos					Subejercicio 6 = (3 - 4)
	Aprobado	Ampliaciones/ (Reducciones)	Modificado	Devengado	Pagado	
	1	2	3 = (1 + 2)	4	5	
Jefatura de la Oficina de la Gobernatura del Estado	-	-	-	-	-	-
Secretaría de Gobierno	-	-	-	-	-	-
Secretaría de Hacienda	-	-	-	-	-	-
Secretaría de Desarrollo Económico y del Trabajo	-	-	-	-	-	-
Secretaría de Desarrollo Agropecuario	-	-	-	-	-	-
Secretaría de Obras Públicas	-	-	-	-	-	-
Secretaría de Educación	-	-	-	-	-	-
Secretaría de Salud	-	-	-	-	-	-
Secretaría de Administración	-	-	-	-	-	-
Secretaría de la Contraloría	-	-	-	-	-	-
Secretaría de Turismo y Cultura	-	-	-	-	-	-
Secretaría de Desarrollo Social	-	-	-	-	-	-
Secretaría de Desarrollo Sustentable	-	-	-	-	-	-
Secretaría de Movilidad y Transporte	-	-	-	-	-	-
Comisión Estatal de Seguridad Pública	-	-	-	-	-	-
Consejería Jurídica	-	-	-	-	-	-
Gastos Institucionales	-	-	-	-	-	-
Total del Gasto	-	-	-	-	-	-

Fideicomiso Centro de Congresos y Convenciones Morelos
Estado Analítico del Ejercicio del Presupuesto de Egresos
Clasificación Administrativa
Del 1 de enero al 31 de diciembre de 2023

Concepto	Egresos					Subejercicio 6 = (3 - 4)
	Aprobado	Ampliaciones/ (Reducciones)	Modificado	Devengado	Pagado	
	1	2	3 = (1 + 2)	4	5	
Poder Ejecutivo	-	-	-	-	-	-
Poder Legislativo	-	-	-	-	-	-
Poder Judicial	-	-	-	-	-	-
Organismos Autónomos	-	-	-	-	-	-
Poder Ejecutivo de los Municipios	-	-	-	-	-	-
Total del Gasto	-	-	-	-	-	-

Sector Paraestatal del Gobierno del Estado de Morelos
Estado Analítico del Ejercicio del Presupuesto de Egresos
Clasificación Administrativa
Del 1 de enero al 31 de diciembre de 2023

Concepto	Egresos					Subejercicio 6 = (3 - 4)
	Aprobado	Ampliaciones/ (Reducciones)	Modificado	Devengado	Pagado	
	1	2	3 = (1 + 2)	4	5	
Entidades Paraestatales y Fideicomisos No Empresariales y No Financieros	9,100,000	2,488,020	11,588,020	10,021,711	10,002,744	1,566,309
Instituciones Públicas de la Seguridad Social	-	-	-	-	-	-
Entidades Paraestatales Empresariales No Financieras con Participación Estatal Mayoritaria	-	-	-	-	-	-
Fideicomisos Empresariales No Financieros con Participación Estatal Mayoritaria	-	-	-	-	-	-
Entidades Paraestatales Empresariales Financieras Monetarias con Participación Estatal Mayoritaria	-	-	-	-	-	-
Entidades Paraestatales Empresariales Financieras No Monetarias con Participación Estatal Mayoritaria	-	-	-	-	-	-
Fideicomisos Financieros Públicos con Participación Estatal Mayoritaria	-	-	-	-	-	-
Total del Gasto	9,100,000	2,488,020	11,588,020	10,021,711	10,002,744	1,566,309



Cuenta Pública Anual 2023
Fideicomiso Centro de Congresos y Convenciones Morelos
Estado Analítico del Ejercicio del Presupuesto de Egresos Detallado - LDF
Clasificación Administrativa
Del 1 de enero al 31 de diciembre de 2023
(Cifras en Pesos)

Concepto	Egresos					Subejercicio
	Aprobado	Ampliaciones/ (Reducciones)	Modificado	Devengado	Pagado	
Gasto No Etiquetado	9,100,000	2,488,020	11,588,020	10,021,711	10,002,744	1,566,309
Jefatura de la Oficina de la Gubernatura del Estado	-	-	-	-	-	-
Secretaría de Gobierno	-	-	-	-	-	-
Secretaría de Hacienda	-	-	-	-	-	-
Secretaría de Desarrollo Económico y del Trabajo	-	-	-	-	-	-
Secretaría de Desarrollo Agropecuario	-	-	-	-	-	-
Secretaría de Obras Públicas	-	-	-	-	-	-
Secretaría de Educación	-	-	-	-	-	-
Secretaría de Salud	-	-	-	-	-	-
Secretaría de Administración	-	-	-	-	-	-
Secretaría de la Contraloría	-	-	-	-	-	-
Secretaría de Turismo y Cultura	-	-	-	-	-	-
Secretaría de Desarrollo Social	-	-	-	-	-	-
Secretaría de Desarrollo Sustentable	-	-	-	-	-	-
Secretaría de Movilidad y Transporte	-	-	-	-	-	-
Comisión Estatal de Seguridad Pública	-	-	-	-	-	-
Consejería Jurídica	-	-	-	-	-	-
Gastos Institucionales	-	-	-	-	-	-
Poder Legislativo	-	-	-	-	-	-
Poder Judicial	-	-	-	-	-	-
Organismos Autónomos	-	-	-	-	-	-
Entidades Paraestatales y Fideicomisos No Empresariales y No Financieros	9,100,000	2,488,020	11,588,020	10,021,711	10,002,744	1,566,309
Entidades Paraestatales Empresariales No Financieras con Participación Estatal Mayoritaria	-	-	-	-	-	-
Poder Ejecutivo de los Municipios	-	-	-	-	-	-
Gasto Etiquetado	-	-	-	-	-	-
Jefatura de la Oficina de la Gubernatura del Estado	-	-	-	-	-	-
Secretaría de Gobierno	-	-	-	-	-	-
Secretaría de Hacienda	-	-	-	-	-	-
Secretaría de Desarrollo Económico y del Trabajo	-	-	-	-	-	-
Secretaría de Desarrollo Agropecuario	-	-	-	-	-	-
Secretaría de Obras Públicas	-	-	-	-	-	-
Secretaría de Educación	-	-	-	-	-	-
Secretaría de Salud	-	-	-	-	-	-
Secretaría de Administración	-	-	-	-	-	-
Secretaría de la Contraloría	-	-	-	-	-	-
Secretaría de Turismo y Cultura	-	-	-	-	-	-
Secretaría de Desarrollo Social	-	-	-	-	-	-
Secretaría de Desarrollo Sustentable	-	-	-	-	-	-
Secretaría de Movilidad y Transporte	-	-	-	-	-	-
Comisión Estatal de Seguridad Pública	-	-	-	-	-	-
Consejería Jurídica	-	-	-	-	-	-
Gastos Institucionales	-	-	-	-	-	-
Poder Legislativo	-	-	-	-	-	-
Poder Judicial	-	-	-	-	-	-
Organismos Autónomos	-	-	-	-	-	-
Entidades Paraestatales y Fideicomisos No Empresariales y No Financieros	-	-	-	-	-	-
Entidades Paraestatales Empresariales No Financieras con Participación Estatal Mayoritaria	-	-	-	-	-	-
Poder Ejecutivo de los Municipios	-	-	-	-	-	-
Total de Egresos	9,100,000	2,488,020	11,588,020	10,021,711	10,002,744	1,566,309



Cuenta Pública Anual 2023
Fideicomiso Centro de Congresos y Convenciones Morelos
Estado Analítico del Ejercicio del Presupuesto de Egresos
Clasificación Funcional (Finalidad y Función)
Del 1 de enero al 31 de diciembre de 2023
(Cifras en Pesos)

Concepto	Egresos					Subejercicio
	Aprobado	Ampliaciones/ (Reducciones)	Modificado	Devengado	Pagado	
	1	2	3 = (1 + 2)	4	5	
Gobierno	-	-	-	-	-	-
Legislación	-	-	-	-	-	-
Justicia	-	-	-	-	-	-
Coordinación de la Política de Gobierno	-	-	-	-	-	-
Relaciones Exteriores	-	-	-	-	-	-
Asuntos Financieros y Hacendarios	-	-	-	-	-	-
Seguridad Nacional	-	-	-	-	-	-
Asuntos de Orden Público y de Seguridad Interior	-	-	-	-	-	-
Otros Servicios Generales	-	-	-	-	-	-
Desarrollo Social	-	-	-	-	-	-
Protección Ambiental	-	-	-	-	-	-
Vivienda y Servicios a la Comunidad	-	-	-	-	-	-
Salud	-	-	-	-	-	-
Recreación, Cultura y Otras Manifestaciones Sociales	-	-	-	-	-	-
Educación	-	-	-	-	-	-
Protección Social	-	-	-	-	-	-
Otros Asuntos Sociales	-	-	-	-	-	-
Desarrollo Económico	9,100,000	2,488,020	11,588,020	10,021,711	10,002,744	1,566,309
Asuntos Económicos, Comerciales y Laborales en General	-	-	-	-	-	-
Agropecuaria, Silvicultura, Pesca y Caza	-	-	-	-	-	-
Combustibles y Energía	-	-	-	-	-	-
Minería, Manufacturas y Construcción	-	-	-	-	-	-
Transporte	-	-	-	-	-	-
Comunicaciones	-	-	-	-	-	-
Turismo	9,100,000	2,488,020	11,588,020	10,021,711	10,002,744	1,566,309
Ciencia, Tecnología e Innovación	-	-	-	-	-	-
Otras Industrias y Otros Asuntos Económicos	-	-	-	-	-	-
Otras no Clasificadas en Funciones Anteriores	-	-	-	-	-	-
Transacciones de la Deuda Pública / Costo Financiero de la Deuda	-	-	-	-	-	-
Transferencias, Participaciones y Aportaciones entre Diferentes Niveles y Ordenes de Gobierno	-	-	-	-	-	-
Saneamiento del Sistema Financiero	-	-	-	-	-	-
Adeudos de Ejercicios Fiscales Anteriores	-	-	-	-	-	-
Total del Gasto	9,100,000	2,488,020	11,588,020	10,021,711	10,002,744	1,566,309



Cuenta Pública Anual 2023
Fideicomiso Centro de Congresos y Convenciones Morelos
Estado Analítico del Ejercicio del Presupuesto de Egresos Detallado - LDF
Clasificación Funcional (Finalidad y Función)
Del 1 de enero al 31 de diciembre de 2023
(Cifras en Pesos)

Concepto	Egresos					Subejercicio
	Aprobado	Ampliaciones/ (Reducciones)	Modificado	Devengado	Pagado	
Gasto No Etiquetado	9,100,000	2,488,020	11,588,020	10,021,711	10,002,744	1,566,309
<i>Gobierno</i>	-	-	-	-	-	-
Legislación	-	-	-	-	-	-
Justicia	-	-	-	-	-	-
Coordinación de la Política de Gobierno	-	-	-	-	-	-
Relaciones Exteriores	-	-	-	-	-	-
Asuntos Financieros y Hacendarios	-	-	-	-	-	-
Seguridad Nacional	-	-	-	-	-	-
Asuntos de Orden Público y de Seguridad Interior	-	-	-	-	-	-
Otros Servicios Generales	-	-	-	-	-	-
<i>Desarrollo Social</i>	-	-	-	-	-	-
Protección Ambiental	-	-	-	-	-	-
Vivienda y Servicios a la Comunidad	-	-	-	-	-	-
Salud	-	-	-	-	-	-
Recreación, Cultura y Otras Manifestaciones Sociales	-	-	-	-	-	-
Educación	-	-	-	-	-	-
Protección Social	-	-	-	-	-	-
Otros Asuntos Sociales	-	-	-	-	-	-
<i>Desarrollo Económico</i>	9,100,000	2,488,020	11,588,020	10,021,711	10,002,744	1,566,309
Asuntos Económicos, Comerciales y Laborales en Gral.	-	-	-	-	-	-
Agropecuaria, Silvicultura, Pesca y Caza	-	-	-	-	-	-
Combustibles y Energía	-	-	-	-	-	-
Minería, Manufacturas y Construcción	-	-	-	-	-	-
Transporte	-	-	-	-	-	-
Comunicaciones	-	-	-	-	-	-
Turismo	9,100,000	2,488,020	11,588,020	10,021,711	10,002,744	1,566,309
Ciencia, Tecnología e Innovación	-	-	-	-	-	-
Otras Industrias y Otros Asuntos Económicos	-	-	-	-	-	-
<i>Otras no Clasificadas en Funciones Anteriores</i>	-	-	-	-	-	-
Transacciones de la Deuda Pública / Costo Financiero de la Deuda	-	-	-	-	-	-
Transferencias, Participaciones y Aportaciones entre Diferentes Niveles y Ordenes de Gobierno	-	-	-	-	-	-
Saneamiento del Sistema Financiero	-	-	-	-	-	-
Adeudos de Ejercicios Fiscales Anteriores	-	-	-	-	-	-
Gasto Etiquetado	-	-	-	-	-	-
<i>Gobierno</i>	-	-	-	-	-	-
Legislación	-	-	-	-	-	-
Justicia	-	-	-	-	-	-
Coordinación de la Política de Gobierno	-	-	-	-	-	-
Relaciones Exteriores	-	-	-	-	-	-
Asuntos Financieros y Hacendarios	-	-	-	-	-	-
Seguridad Nacional	-	-	-	-	-	-
Asuntos de Orden Público y de Seguridad Interior	-	-	-	-	-	-
Otros Servicios Generales	-	-	-	-	-	-
<i>Desarrollo Social</i>	-	-	-	-	-	-
Protección Ambiental	-	-	-	-	-	-
Vivienda y Servicios a la Comunidad	-	-	-	-	-	-
Salud	-	-	-	-	-	-
Recreación, Cultura y Otras Manifestaciones Sociales	-	-	-	-	-	-
Educación	-	-	-	-	-	-
Protección Social	-	-	-	-	-	-
Otros Asuntos Sociales	-	-	-	-	-	-
<i>Desarrollo Económico</i>	-	-	-	-	-	-
Asuntos Económicos, Comerciales y Laborales en Gral.	-	-	-	-	-	-
Agropecuaria, Silvicultura, Pesca y Caza	-	-	-	-	-	-
Combustibles y Energía	-	-	-	-	-	-
Minería, Manufacturas y Construcción	-	-	-	-	-	-
Transporte	-	-	-	-	-	-
Comunicaciones	-	-	-	-	-	-
Turismo	-	-	-	-	-	-
Ciencia, Tecnología e Innovación	-	-	-	-	-	-
Otras Industrias y Otros Asuntos Económicos	-	-	-	-	-	-
<i>Otras no Clasificadas en Funciones Anteriores</i>	-	-	-	-	-	-
Transacciones de la Deuda Pública / Costo Financiero de la Deuda	-	-	-	-	-	-
Transferencias, Participaciones y Aportaciones entre Diferentes Niveles y Ordenes de Gobierno	-	-	-	-	-	-
Saneamiento del Sistema Financiero	-	-	-	-	-	-
Adeudos de Ejercicios Fiscales Anteriores	-	-	-	-	-	-
Total del Egresos	9,100,000	2,488,020	11,588,020	10,021,711	10,002,744	1,566,309



Cuenta Pública Anual 2023
Fideicomiso Centro de Congresos y Convenciones Morelos
Estado Analítico del Ejercicio del Presupuesto de Egresos Detallado - LDF
Clasificación de Servicios Personales por Categoría
Del 1 de enero al 31 de diciembre de 2023
(Cifras en Pesos)

Concepto	Egresos					Subejercicio
	Aprobado	Ampliaciones/ (Reducciones)	Modificado	Devengado	Pagado	
Gasto No Etiquetado	2,427,692	328,221	2,755,913	2,670,880	2,670,880	85,033
<i>Personal Administrativo y de Servicio Público</i>	<i>2,427,692</i>	<i>328,221</i>	<i>2,755,913</i>	<i>2,670,880</i>	<i>2,670,880</i>	<i>85,033</i>
<i>Magisterio</i>	-	-	-	-	-	-
<i>Servicios de Salud</i>	-	-	-	-	-	-
<i>Personal Administrativo</i>	-	-	-	-	-	-
<i>Personal Médico, Paramédico y afín</i>	-	-	-	-	-	-
<i>Seguridad Pública</i>	-	-	-	-	-	-
<i>Gastos Asociados a la Implementación de Nuevas Leyes Fed. o Reformas a las Mismas</i>	-	-	-	-	-	-
<i>Nombre del Programa o Ley 1</i>	-	-	-	-	-	-
<i>Nombre del Programa o Ley 2</i>	-	-	-	-	-	-
<i>Sentencias Laborales Definitivas</i>	-	-	-	-	-	-
Gasto Etiquetado	-	-	-	-	-	-
<i>Personal Administrativo y de Servicio Público</i>	-	-	-	-	-	-
<i>Magisterio</i>	-	-	-	-	-	-
<i>Servicios de Salud</i>	-	-	-	-	-	-
<i>Personal Administrativo</i>	-	-	-	-	-	-
<i>Personal Médico, Paramédico y afín</i>	-	-	-	-	-	-
<i>Seguridad Pública</i>	-	-	-	-	-	-
<i>Gastos Asociados a la Implementación de Nuevas Leyes Fed. o Reformas a las Mismas</i>	-	-	-	-	-	-
<i>Nombre del Programa o Ley 1</i>	-	-	-	-	-	-
<i>Nombre del Programa o Ley 2</i>	-	-	-	-	-	-
<i>Sentencias Laborales Definitivas</i>	-	-	-	-	-	-
Total del Gasto en Servicios Personales	2,427,692	328,221	2,755,913	2,670,880	2,670,880	85,033



Cuenta Pública Anual 2023
Fideicomiso Centro de Congresos y Convenciones Morelos
Estado Analítico del Ejercicio del Presupuesto de Egresos
Clasificación Económica (por Tipo de Gasto)
Del 1 de enero al 31 de diciembre de 2023
(Cifras en Pesos)

Concepto	Egresos						Subejercicio
	Aprobado	Ampliaciones/ (Reducciones)	Modificado	Devengado	Pagado		
	1	2	3 = (1 + 2)	4	5	6 = (3 - 4)	
Gasto Corriente	8,670,500	1,137,647	9,808,147	8,241,839	8,222,872	1,566,308	
Gasto de Capital	429,500	1,350,373	1,779,873	1,779,872	1,779,872	1	
Amortización de la Deuda y Disminución de Pasivos	-	-	-	-	-	-	
Pensiones y Jubilaciones	-	-	-	-	-	-	
Participaciones	-	-	-	-	-	-	
Total del Gasto	9,100,000	2,488,020	11,588,020	10,021,711	10,002,744	1,566,309	



CUENTA PÚBLICA ANUAL
FIDEICOMISO CENTRO DE CONGRESOS Y CONVENCIONES MORELOS
Flujo de Fondos
Del 1 de Enero al 31 de Diciembre de 2023
(Pesos)

Concepto	Estimado	Modificado	Devengado	Recaudado/Pagado
I. INGRESOS PRESUPUESTARIOS				
Ingreso de Libre Disposición	9,100,000.00	10,600,854.00	10,600,854.00	10,505,634.00
Ingreso Etiquetado				
Total Ingresos Presupuestarios	9,100,000.00	10,600,854.00	10,600,854.00	10,505,634.00
II. REMANENTES DE EJERCICIO ANTERIOR				
Remanentes de Ingresos de Libre Disposición aplicados en el periodo	0.00	0.00	0.00	0.00
Total Remanentes del Ejercicio Anterior	0.00	0.00	0.00	0.00
III. PRODUCTOS Y DERECHOS				
Rendimientos ganados y recursos adicionales obtenidos	0.00	987,166.00	987,166.00	987,166.00
TOTAL DE INGRESOS EJERCICIO 2021	9,100,000.00	11,588,020.00	11,588,020.00	11,492,800.00
III. EGRESOS PRESUPUESTARIO				
Gasto No Etiquetado	9,100,000.00	11,588,020.00	10,021,711.00	10,002,744.00
Gasto Etiquetado	0.00	0.00	0.00	0.00
Total Egresos Presupuestarios	9,100,000.00	11,588,020.00	10,021,711.00	10,002,744.00
IV. Total Flujo de Fondos	0.00	0.00	1,566,309.00	1,490,056.00



Información Programática

CUENTA PÚBLICA ANUAL
FIDEICOMISO CENTRO DE CONGRESOS Y CONVENCIONES
MORELOS | 2023



Cuenta Pública Anual 2023
Fideicomiso Centro de Congresos y Convenciones Morelos
Gasto por Categoría Programática
Del 1 de enero al 31 de diciembre de 2023
(Cifras en Pesos)

Concepto	Egresos					Subejercicio
	Aprobado	Ampliaciones/ (Reducciones)	Modificado	Devengado	Pagado	
	1	2	3 = (1 + 2.)	4	5	6 = (3 - 4)
Programas						
<i>Subsidios a Sector Social y Privado o Ent. Federativas y Municipios</i>						
Sujetos a Reglas de Operación	-	-	-	-	-	-
Otros Subsidios	-	-	-	-	-	-
Desempeño de las Funciones	9,100,000	2,488,020	11,588,020	10,021,711	10,002,744	1,566,309
Prestación de Servicios Públicos	-	-	-	-	-	-
Provisión de Bienes Públicos	-	-	-	-	-	-
Planeación, Seguimiento y Evaluación de Políticas Públicas	-	-	-	-	-	-
Promoción y Fomento	9,100,000	2,488,020	11,588,020	10,021,711	10,002,744	1,566,309
Regulación y Supervisión	-	-	-	-	-	-
Funciones de las Fuerzas Armadas (Únicamente Gobierno Federal)	-	-	-	-	-	-
Específicos	-	-	-	-	-	-
Proyectos de Inversión	-	-	-	-	-	-
Administrativos y de Apoyo						
Apoyo al Proceso Presupuestario y para Mejorar la Eficiencia Institucional	-	-	-	-	-	-
Apoyo a la Función Pública y al Mejoramiento de la Gestión	-	-	-	-	-	-
Operaciones Ajenas	-	-	-	-	-	-
Compromisos						
Obligaciones de Cumplimiento de Resolución Jurisdiccional	-	-	-	-	-	-
Desastres Naturales	-	-	-	-	-	-
Obligaciones						
Pensiones y Jubilaciones	-	-	-	-	-	-
Aportaciones a la Seguridad Social	-	-	-	-	-	-
Aportaciones a Fondos de Estabilización	-	-	-	-	-	-
Aportaciones a Fondos de Inversión y Reestructura de Pensiones	-	-	-	-	-	-
Programas de Gasto Federalizado (Gobierno Federal)						
Gasto Federalizado	-	-	-	-	-	-
Participaciones a Entidades Federativas y Municipios						
Costo financiero, deuda o apoyos a deudores y ahorradores de la banca	-	-	-	-	-	-
Adeudos de ejercicios fiscales anteriores	-	-	-	-	-	-
Total del Gasto	9,100,000	2,488,020	11,588,020	10,021,711	10,002,744	1,566,309



Cuenta Pública Anual 2023
Fideicomiso Centro de Congresos y Convenciones Morelos
Indicadores de Postura Fiscal
Del 1 de enero al 31 de diciembre de 2023
(Cifras en Pesos)

Concepto	Estimado/Aprobado	Devengado	Recaudado/Pagado
I. Ingresos Presupuestarios	9,100,000	11,588,020	11,492,800
1. Ingresos del Gobierno de la Entidad Federativa	-	-	-
2. Ingresos del Sector Paraestatal	9,100,000	11,588,020	11,492,800
II. Egresos Presupuestarios	9,100,000	10,021,711	10,002,744
3. Egresos del Gobierno de la Entidad Federativa	-	-	-
4. Egresos del Sector Paraestatal	9,100,000	10,021,711	10,002,744
III. Balance Presupuestario (Superávit o Déficit) (III= I - II)	-	1,566,309	1,490,056

Concepto	Estimado/Aprobado	Devengado	Recaudado/Pagado
III. Balance presupuestario (Superávit o Déficit)	-	1,566,309	1,490,056
IV. Intereses, Comisiones y Gastos de la Deuda	-	-	-
V. Balance Primario (Superávit o Déficit) (V= III + IV)	-	1,566,309	1,490,056

Concepto	Estimado/Aprobado	Devengado	Recaudado/Pagado
A. Financiamiento	-	-	-
B. Amortización de la deuda	-	-	-
C. Financiamiento Neto	-	-	-



CUENTA PÚBLICA ANUAL
Fideicomiso Centro de Congresos y Convenciones Morelos
Programas y Proyectos de Inversión
Del 1 de Enero al 31 de Diciembre de 2023
(Pesos)

El Fideicomiso Centro de Congresos y Convenciones del Estado de Morelos, a la fecha no ha celebrado convenios para el desarrollo de programas y proyectos de inversión.



CUENTA PÚBLICA ANUAL
Fideicomiso Centro de Congresos y Convenciones Morelos
Indicadores de Resultados
Del 1 de Enero al 31 de Diciembre de 2023

NO APLICA



Anexos



CUENTA PÚBLICA ANUAL
Fideicomiso Centro de Congresos y Convenciones Morelos
Relación de Esquemas Bursátiles y de Coberturas Financieras
Del 1 de Enero al 31 de Diciembre de 2023

NO APLICA

Cuenta Pública Anual Consolidada
Tomo 7 (Parte 3 de 7): Entidades Paraestatales
Cuernavaca, Morelos a 30 de abril de 2024



<http://morelos.gob.mx>



Gobierno Estado de Morelos



@GobiernoMorelos