



MORELOS

CUENTA PÚBLICA ANUAL CONSOLIDADA 2023



CONSOLIDACIÓN ENTIDAD MORELOS / TOMO 2



MORELOS

CONSOLIDACIÓN ENTIDAD MORELOS





MORELOS

Introducción

CUENTA PÚBLICA ANUAL CONSOLIDADA
ENTIDAD MORELOS

2023

INTRODUCCIÓN

Para el Gobierno del Estado de Morelos, la rendición de cuentas y la transparencia de la información pública, son prioridad para fortalecer el Sistema Democrático.

Por ello, además de presentar la información conforme a lo que el Marco Jurídico local demanda, también se realiza en apego a las obligaciones determinadas por el Consejo Nacional de Armonización Contable (CONAC). De esta manera, el Gobierno del Estado ha logrado armonizar y consolidar la Cuenta de la Hacienda Pública Estatal.

Mediante la presentación de este documento, se informa principalmente a la ciudadanía Morelense, representada por el Honorable Congreso del Estado, sobre la actual posición financiera de los Entes Públicos que conforman el Estado de Morelos:

- Poder Ejecutivo.
 - Poder Legislativo.
 - Poder Judicial.
 - Organismos Autónomos y;
 - Entidades Paraestatales.
-


De esta manera, se facilita el estudio sobre el origen y la aplicación de los recursos públicos y, en consecuencia, se puede analizar de forma clara el avance de las metas establecidas al inicio del Ejercicio Fiscal 2023.

Aunado a esto, el presente documento muestra la Información Financiera Consolidada con cifras del periodo enero - diciembre del ejercicio fiscal 2023, en cumplimiento de las disposiciones de la Ley General de Contabilidad Gubernamental, con el siguiente contenido:

Información Contable:

- Estado de Actividades.
- Estado de Situación Financiera.
- Estado de Cambios en la Situación Financiera.
- Estado de Variación en la Hacienda Pública.
- Estado de Flujos de Efectivo.

Con base en lo anterior, el Gobernador del Estado de Morelos presenta el documento en referencia, para una mejor interpretación del entorno económico en el que se desarrollaron las finanzas públicas al cierre del ejercicio fiscal 2023.



MORELOS

Índice

Información Consolidada Entidad Morelos:

➤ Estado de Actividades.	3
➤ Estado de Situación Financiera.	7
➤ Estado de Cambios en la Situación Financiera.	11
➤ Estado de Variación en la Hacienda Pública.	15
➤ Estado de Flujos de Efectivo.	19
➤ Notas a los Estados Financieros Consolidados.	23
○ Notas de Desglose.	25
○ Notas de Memoria.	37
○ Notas de Gestión Administrativa.	41



MORELOS

Estados Financieros Consolidados

CUENTA PÚBLICA ANUAL CONSOLIDADA
ENTIDAD MORELOS

2023

Estado de Actividades Consolidado

Cuenta Pública Anual 2023
Morelos (Poder Ejecutivo, Poder Legislativo, Poder Judicial y Organismos Autónomos)
Estado de Actividades Consolidado
Del 1 de enero al 31 de diciembre de 2022 y 2023
(Pesos)

Concepto		2023	2022	Concepto	2023	2022
INGRESOS Y OTROS BENEFICIOS						
<i>Ingresos de Gestión</i>						
Impuestos		2,899,627,955	2,830,884,332	GASTOS Y OTRAS PÉRDIDAS	8,036,859,771	7,124,461,438
Cuotas y Aportaciones de Seguridad Social		1,024,634,395	919,302,058	<i>Gastos de Funcionamiento</i>	5,896,812,186	5,343,448,025
Contribuciones de Mejoras		-	-	Servicios Personales	511,155,740	381,433,298
Derechos		1,320,006,577	1,272,716,518	Materiales y Suministros	1,628,891,845	1,399,580,115
Productos		227,510,773	132,763,249	Transferencias, Asignaciones, Subsidios y Otras Ayudas	22,913,583,831	20,431,709,597
Aprovechamientos		110,470,602	190,102,307	Transferencias Internas y Asignaciones al Sector Público	19,889,582,874	18,522,123,977
Ingresos por Venta de Bienes y Prestación de Servicios		217,005,608	316,000,200	Transferencias al Resto del Sector Público	516,670,769	43,662,958
Participaciones, Aportaciones, Convenios, Incentivos Derivados de la Colaboración Fiscal, Fondos Distintos de Aportaciones, Transferencias, Asignaciones, Subsidios y Subvenciones, y Pensiones y Jubilaciones		37,663,210,157	33,153,421,686	Subsidios y Subvenciones	45,767,148	26,295,632
Participaciones, Aportaciones, Convenios, Incentivos Derivados de la Colaboración Fiscal y Fondos Distintos de Aportaciones		37,663,210,157	33,153,421,686	Ayudas Sociales	264,350,268	203,361,305
Transferencias, Asignaciones, Subsidios y Subvenciones, y Pensiones y Jubilaciones		-	-	Pensiones y Jubilaciones	1,664,097,618	1,330,980,944
Otros Ingresos y Beneficios		86,088,711	53,073,001	Transferencias a Fideicomisos, Mandatos y Contratos Análogos	533,115,154	296,284,781
Ingresos Financieros		492,211	21,028,986	Transferencias a la Seguridad Social	-	-
Incremento por Variación de Inventarios		-	-	Donativos	-	2,200,000
Disminución del Exceso de Estimaciones por Pérdida o Deterioro u Obsolescencia		-	-	Transferencias al Exterior	-	6,800,000
Disminución del Exceso de Provisiones		85,596,500	32,044,015	Participaciones y Aportaciones	7,439,079,762	6,190,712,616
Otros Ingresos y Beneficios Varios		-	-	Participaciones	4,059,107,455	3,410,511,002
Total de Ingresos y Otros Beneficios		40,648,926,823	36,037,379,019	Aportaciones	3,367,514,515	2,742,295,779
				Convenios	12,457,792	37,905,835
				Intereses, Comisiones y Otros Gastos de la Deuda Pública	771,436,914	557,139,330
				Intereses de la Deuda Pública	770,012,915	554,191,816
				Comisiones de la Deuda Pública	-	-
				Gastos de la Deuda Pública	1,423,999	2,947,514
				Costo por Coberturas	-	-
				Apoyos Financieros	-	-
				Otros Gastos y Pérdidas Extraordinarias	391,042,377	169,407,744
				Estimaciones, Depreciaciones, Deterioros, Obsolescencia y Amortizaciones	369,770,964	125,198,882
				Provisiones	-	4,188,232
				Disminución de Inventarios	-	-
				Otros Gastos	21,271,413	40,020,630
				Inversión Pública	-	38,881,934
				Inversión Pública no Capitalizable	-	38,881,934
				Total de Gastos y Otras Pérdidas	39,552,002,655	34,512,312,659
				Resultados del Ejercicio (Ahorro / Desahorro)	1,096,924,168	1,525,066,360

Estado de Situación Financiera Consolidado



MORELOS
2018 - 2024

Cuenta Pública Anual 2023
Morelos (Poder Ejecutivo, Poder Legislativo, Poder Judicial y Organismos Autónomos)
Estado de Situación Financiera Consolidado
Al 31 de diciembre de 2022 y 2023
(Pesos)

CONCEPTO	Año		CONCEPTO	Año	
	2023	2022		2023	2022
ACTIVO			PASIVO		
Activo Circulante			Pasivo Circulante		
Efectivo y Equivalentes	3,162,750,016	2,459,590,594	Cuentas por Pagar a Corto Plazo	4,155,796,073	3,751,461,500
Derechos a Recibir Efectivo o Equivalentes	988,009,284	747,706,100	Documentos por Pagar a Corto Plazo	120,497	145
Derechos a Recibir Bienes o Servicios	255,221,656	233,069,584	Porción a Corto Plazo de la Deuda Pública a Largo Plazo	-	-
Inventarios	-	-	Títulos y Valores a Corto Plazo	-	-
Almacenes	270,768	270,768	Pasivos Diferidos a Corto Plazo	200,113,994	480,989
Estimación por Pérdida o Deterioro de Activos Circulantes	(195,024,497)	(24,497)	Fondos y Bienes de Terceros en Garantía y/o Administración a Corto Plazo	72,733,233	71,336,674
Otros Activos Circulantes	11,311,115	11,279,115	Provisiones a Corto Plazo	-	-
Total de Activos Circulantes	4,222,538,342	3,451,891,664	Otros Pasivos a Corto Plazo	7,245,945	6,220,565
Activo No Circulante			Total de Pasivos Circulantes	4,436,009,742	3,829,499,873
Inversiones Financieras a Largo Plazo	1,256,314,318	1,275,419,561	Pasivo No Circulante		
Derechos a Recibir Efectivo o Equivalentes a Largo Plazo	162,787	166,778	Cuentas por Pagar a Largo Plazo	24,131,904	40,772,067
Bienes Inmuebles, Infraestructura y Construcciones en Proceso	14,356,455,612	13,665,346,431	Documentos por Pagar a Largo Plazo	501,100,861	-
Bienes Muebles	3,926,617,157	3,556,845,998	Deuda Pública a Largo Plazo	6,272,676,782	6,336,707,040
Activos Intangibles	247,424,640	216,471,937	Pasivos Diferidos a Largo Plazo	-	-
Depreciación, Deterioro y Amortización Acumulada de Bienes	(1,087,458,643)	(931,965,971)	Fondos y Bienes de Terceros en Garantía y/o en Administración a Largo Plazo	1,276,847	3,998,071
Activos Diferidos	452,750,787	452,122,726	Provisiones a Largo Plazo	154,535,433	18,745,073
Estimación por Pérdida o Deterioro de Activos no Circulantes	-	-	Total de Pasivos No Circulantes	6,953,721,827	6,400,172,251
Otros Activos no Circulantes	-	-	Total del Pasivo	11,389,731,569	10,229,672,124
Total de Activos No Circulantes	19,152,266,658	18,234,407,460	HACIENDA PÚBLICA / PATRIMONIO		
Total del Activo	23,374,805,000	21,686,299,124	Hacienda Pública / Patrimonio Contribuido	3,244,375,895	3,170,906,180
			Aportaciones	1,127,098,952	1,127,098,952
			Donaciones de Capital	1,812,486,074	1,739,367,259
			Actualización de la Hacienda Pública / Patrimonio	304,439,969	304,439,969
			Hacienda Pública / Patrimonio Generado	8,740,697,536	8,285,720,820
			Resultados del Ejercicio (Ahorro / Desahorro)	1,096,924,168	1,525,066,360
			Resultados de Ejercicios Anteriores	4,970,571,409	3,557,258,174
			Revalúos	2,988,573,374	2,973,936,012
			Reservas	(456,805)	4,188,232
			Rectificaciones de Resultados de Ejercicios Anteriores	(314,914,610)	225,272,042
			Exceso o Insuficiencia en la Actualización de la Hacienda Pública / Patrimonio	-	-
			Resultado por Posición Monetaria	-	-
			Resultado por Tenencia de Activos no Monetarios	-	-
			Total Hacienda Pública / Patrimonio	11,985,073,431	11,456,627,000
			Total del Pasivo y Hacienda Pública / Patrimonio	23,374,805,000	21,686,299,124

Estado de Cambios en la Situación Financiera Consolidado

Cuenta Pública Anual 2023
Morelos (Poder Ejecutivo, Poder Legislativo, Poder Judicial y Organismos Autónomos)
Estado de Cambios en la Situación Financiera Consolidado
Del 1 de enero al 31 de diciembre de 2023
(Pesos)



MORELOS
2018 - 2024

Concepto		Concepto		Aplicación	
Origen	Aplicación	Origen	Aplicación	Origen	Aplicación
ACTIVO	369,601,905	2,058,107,781	PASIVO	1,243,401,090	83,341,645
Activo Circulante	195,000,000	965,646,677	Activo Circulante	606,509,869	-
Efectivo y Equivalentes	-	703,159,422	Cuentas por Pagar a Corto Plazo	404,334,573	-
Derechos a Recibir Efectivo o Equivalentes	-	240,303,182	Documentos por Pagar a Corto Plazo	120,352	-
Derechos a Recibir Bienes o Servicios	-	22,152,073	Porción a Corto Plazo de la Deuda Pública a Largo Plazo	-	-
Inventarios	-	-	Títulos y Valores a Corto Plazo	-	-
Almacenes	-	-	Pasivos Diferidos a Corto Plazo	199,633,005	-
Estimación por Pérdida o Deterioro de Activos Circulantes	195,000,000	-	Fdos. y Bienes de Terceros en Garantía y/o Admón. a C. P.	1,396,559	-
Otros Activos Circulantes	-	32,000	Provisiones a Corto Plazo	-	-
Activo No Circulante	174,601,905	1,092,461,104	Otros Pasivos a Corto Plazo	1,025,380	-
Inversiones Financieras a Largo Plazo	19,105,243	-	Activo No Circulante	636,891,221	83,341,645
Derechos a Recibir Efectivo o Equivalentes a Largo Plazo	3,991	-	Cuentas por Pagar a Largo Plazo	-	16,590,163
Bienes Inmuebles, Infraestructura y Constr. en Proceso	-	691,109,181	Documentos por Pagar a Largo Plazo	501,100,861	-
Bienes Muebles	-	369,771,159	Deuda Pública a Largo Plazo	-	64,030,258
Activos Intangibles	-	30,952,703	Pasivos Diferidos a Largo Plazo	-	-
Depreciación, Deterioro y Amort. Acumulada de Bienes	155,492,671	-	Fdos. y Bienes de Terceros en Garantía y/o Admón. a L. P.	-	2,721,224
Activos Diferidos	-	628,061	Provisiones a Largo Plazo	135,790,360	-
Est. por Pérdida o Deterioro de Activos no Circulantes	-	-	HACIENDA PÚBLICA / PATRIMONIO	1,501,420,312	972,973,881
Otros Activos no Circulantes	-	-	Hacienda Pública / Patrimonio Contribuido	73,469,715	-
			Aportaciones	350,900	-
			Donaciones de Capital	73,118,815	-
			Actualización de la Hacienda Pública / Patrimonio	-	-
			Hacienda Pública / Patrimonio Generado	1,427,950,597	972,973,881
			Resultados del Ejercicio (Ahorro / Desahorro)	-	428,142,192
			Resultados de Ejercicios Anteriores	1,413,313,235	-
			Revalúos	14,637,362	-
			Reservas	-	4,645,037
			Rectificaciones de Resultados de Ejercicios Anteriores	-	540,186,652
			Exceso o Insuficiencia en la Actualización de la Hacienda Pública / Patrimonio	-	-
			Resultado por Posición Monetaria	-	-
			Resultado por Tenencia de Activos no Monetarios	-	-

Estado de Variación en la Hacienda Pública Consolidado

Cuenta Pública Anual 2023
Morelos (Poder Ejecutivo, Poder Legislativo, Poder Judicial y Organismos Autónomos)
Estado de Variación en la Hacienda Pública Consolidado
Del 1 de enero al 31 de diciembre de 2023
(Pesos)

Concepto	Hacienda Pública/Patrimonio Contribuido	Hacienda Pública/Patrimonio Generado de Ejercicios Anteriores	Hacienda Pública/Patrimonio Generado del Ejercicio	Exceso o Insuficiencia en la Actualización de la Hacienda Pública / Patrimonio	TOTAL
Hacienda Pública / Patrimonio Contribuido Neto de 2022	3,170,906,180	-	-	-	3,170,906,180
Aportaciones	1,127,098,952	-	-	-	1,127,098,952
Donaciones de Capital	1,739,367,259	-	-	-	1,739,367,259
Actualización de la Hacienda Pública / Patrimonio	304,439,969	-	-	-	304,439,969
Hacienda Pública / Patrimonio Generado Neto de 2022	-	6,760,654,460	1,525,066,360	-	8,285,720,820
Resultados del Ejercicio (Ahorro / Desahorro)	-	-	1,525,066,360	-	1,525,066,360
Resultados de Ejercicios Anteriores	-	3,557,258,174	-	-	3,557,258,174
Revalúos	-	2,973,936,012	-	-	2,973,936,012
Reservas	-	4,188,232	-	-	4,188,232
Rectificaciones de Resultados de Ejercicios Anteriores	-	225,272,042	-	-	225,272,042
Exceso o Insuficiencia en la Actualización de la Hacienda Pública / Patrimonio Neto de 2022	-	-	-	-	-
Resultado por Posición Monetaria	-	-	-	-	-
Resultado por Tenencia de Activos no Monetarios	-	-	-	-	-
Hacienda Pública / Patrimonio Neto Final de 2022	3,170,906,180	6,760,654,460	1,525,066,360	-	11,456,627,000
Cambios en la Hacienda Pública / Patrimonio Contribuido Neto de 2023	73,469,715	-	-	-	73,469,715
Aportaciones	350,900	-	-	-	350,900
Donaciones de Capital	73,118,815	-	-	-	73,118,815
Actualización de la Hacienda Pública / Patrimonio	-	-	-	-	-
Variaciones de la Hacienda Pública / Patrimonio Generado Neto de 2023	-	1,413,313,235	(958,336,519)	-	454,976,716
Resultados del Ejercicio (Ahorro / Desahorro)	-	-	1,096,924,168	-	1,096,924,168
Resultados de Ejercicios Anteriores	-	1,413,313,235	(1,525,066,360)	-	(111,753,125)
Revalúos	-	-	14,637,362	-	14,637,362
Reservas	-	-	(4,645,037)	-	(4,645,037)
Rectificaciones de Resultados de Ejercicios Anteriores	-	-	(540,186,652)	-	(540,186,652)
Cambios en el Exceso o Insuficiencia en la Actualización de la Hacienda Pública / Patrimonio Neto de 2023	-	-	-	-	-
Resultado por Posición Monetaria	-	-	-	-	-
Resultado por Tenencia de Activos no Monetarios	-	-	-	-	-
Hacienda Pública / Patrimonio Neto Final de 2023	3,244,375,895	8,173,967,695	566,729,841	-	11,985,073,431

Estado de Flujos de Efectivo Consolidado



MORELOS
2018 - 2024

Cuenta Pública Anual 2023
Morelos (Poder Ejecutivo, Poder Legislativo, Poder Judicial y Organismos Autónomos)
Estado de Flujos de Efectivo Consolidado
Del 1 de enero al 31 de diciembre de 2022 y 2023
(Pesos)

Concepto		2023	2022	Concepto	2023	2022
Flujos de Efectivo de las Actividades de Operación						
Origen				Flujos de Efectivo de las Actividades de Inversión		
Impuestos	45,687,468,913	40,576,671,932		Origen	1,297,640,554	989,895,187
Cuotas y Aportaciones de Seguridad Social	1,024,634,395	919,302,058		Bienes Inmuebles, Infraestructura y Construcciones en Proceso	-	1,643,352
Contribuciones de Mejoras	-	-		Bienes Muebles	-	26,393,883
Derechos	1,320,006,577	1,272,716,518		Otros Orígenes de Inversión	1,297,640,554	961,857,952
Productos	227,510,773	132,763,249		Aplicación	1,909,236,090	1,330,483,377
Aprovechamientos	110,470,602	190,102,307		Bienes Inmuebles, Infraestructura y Construcciones en Proceso	511,001,801	947,464,872
Ingresos por Venta de Bienes y Prestación de Servicios	217,005,608	316,000,200		Bienes Muebles	246,887,951	183,742,124
Participaciones, Aportaciones, Convenios, Incentivos				Otras Aplicaciones de Inversión	1,151,346,338	199,276,381
Derivados de la Colaboración Fiscal y Fondos Distintos de Aportaciones	37,663,210,157	33,153,421,686		Flujos Netos de Efectivo por Actividades de Inversión	(611,595,536)	(340,588,190)
Transferencias, Asignaciones, Subsidios y Subvenciones, y Pensiones y Jubilaciones	5,002,662,159	4,324,516,827				
Otros Orígenes de Operación	121,968,642	267,849,087		Flujo de Efectivo de las Actividades de Financiamiento		
Aplicación	44,218,161,620	38,842,091,003		Origen	(6,286,364,554)	(6,591,545,050)
Servicios Personales	5,667,269,880	5,154,044,850		Endeudamiento Neto	(6,336,707,040)	(6,391,545,050)
Materiales y Suministros	447,958,559	347,933,994		Interno	(6,336,707,040)	(6,391,545,050)
Servicios Generales	1,478,939,756	1,283,641,151		Externo	-	-
Transf. Internas y Asignaciones al Sector Público	24,407,489,909	22,536,903,394		Otros Orígenes de Financiamiento	50,342,486	(200,000,000)
Transferencias al resto del Sector Público	510,872,240	38,094,962		Aplicación	(6,131,812,219)	(5,701,187,059)
Subsidios y Subvenciones	16,096,015	21,791,888		Servicios de la Deuda	(6,270,125,495)	(6,260,487,534)
Ayudas Sociales	157,193,855	148,765,486		Interno	(6,270,125,495)	(6,261,580,275)
Pensiones y Jubilaciones	1,578,177,091	1,246,131,303		Externo	-	1,092,741
Transf. a Fideicomisos, Mandatos y Contratos Análogos	504,971,224	271,082,211		Otras Aplicaciones de Financiamiento	138,313,276	559,300,475
Transferencias a la Seguridad Social	-	-		Flujos Netos de Efectivo por Actividades de Financiamiento	(154,552,335)	(890,357,991)
Donativos	-	2,200,000		Incremento / Disminución Neta en el Efectivo y Equivalentes al Efectivo	703,159,422	503,634,748
Transferencias al Exterior	-	6,800,000		Efectivo y Equivalentes al Efectivo al Inicio del Ejercicio	2,459,590,594	1,955,955,846
Participaciones	4,059,107,455	3,409,584,223		Efectivo y Equivalentes al Efectivo al Final del Ejercicio	3,162,750,016	2,459,590,594
Aportaciones	3,367,514,515	2,742,295,779				
Convenios	5,891,462	37,905,835				
Otras Aplicaciones de Operación	2,016,679,659	1,594,915,927				
Flujos Netos de Efectivo por Actividades de Operación	1,469,307,293	1,734,580,929				



MORELOS

Notas a los Estados Financieros Consolidados

CUENTA PÚBLICA ANUAL CONSOLIDADA
ENTIDAD MORELOS

2023

Notas de Desglose

I. ACTIVO

Las siguientes notas de desglose, muestran el saldo consolidado del **ACTIVO** de los siguientes Rubros:

- 1.- Efectivo y Equivalentes.
- 2.- Derechos a recibir Efectivo o Equivalentes.
- 3.- Inventarios y Almacenes.
- 4.- Inversiones Financieras.
- 5.- Bienes Muebles, Inmuebles e Intangibles.
- 6.- Otros Activos.

Los cuadros que se muestran a continuación, corresponden a los saldos en estos Rubros de los Entes Públicos ahí señalados, con cifras al cierre del ejercicio 2023 y su comparativo con saldo del ejercicio anterior.

1) EFECTIVO Y EQUIVALENTES		
ENTE PÚBLICO	2023	2022
PODER EJECUTIVO	2,656,306,778	1,941,936,941
PODER LEGISLATIVO	23,893,844	474,987
PODER JUDICIAL	4,015,300	2,644,234
ORGANISMOS AUTÓNOMOS	478,534,094	514,534,432
TOTAL: \$	3,162,750,016	2,459,590,594

2) DERECHOS A RECIBIR EFECTIVO O EQUIVALENTES		
ENTE PÚBLICO	2023	2022
PODER EJECUTIVO	485,501,291	287,980,049
PODER LEGISLATIVO	8,149,958	6,195,306
PODER JUDICIAL	112,148,625	106,958,853
ORGANISMOS AUTÓNOMOS	382,209,410	346,571,892
TOTAL: \$	988,009,284	747,706,100

ENTIDAD FEDERATIVA: MORELOS
CUENTA PÚBLICA ANUAL 2023
NOTAS A LOS ESTADOS FINANCIEROS CONSOLIDADOS
NOTAS DE DESGLOSE
INFORMACIÓN CONTABLE
Al 31 de diciembre de 2022 y 2023

3) INVENTARIOS Y ALMACENES

ENTE PÚBLICO	2023	2022
PODER EJECUTIVO	-	-
PODER LEGISLATIVO	270,768	270,768
PODER JUDICIAL	-	-
ORGANISMOS AUTÓNOMOS	-	-
TOTAL: \$	270,768	270,768

4) INVERSIONES FINANCIERAS

ENTE PÚBLICO	2023	2022
PODER EJECUTIVO	1,049,903,317	1,088,625,895
PODER LEGISLATIVO	-	-
PODER JUDICIAL	-	-
ORGANISMOS AUTÓNOMOS	206,411,001	186,793,666
TOTAL: \$	1,256,314,318	1,275,419,561

5) BIENES MUEBLES, INMUEBLES E INTANGIBLES

ENTE PÚBLICO	2023	2022
PODER EJECUTIVO	11,617,902,694	10,838,067,279
PODER LEGISLATIVO	17,331,756	14,056,220
PODER JUDICIAL	442,512,962	414,540,648
ORGANISMOS AUTÓNOMOS	6,452,749,997	6,172,000,219
TOTAL: \$	18,530,497,409	17,438,664,366

ENTIDAD FEDERATIVA: MORELOS
CUENTA PÚBLICA ANUAL 2023
NOTAS A LOS ESTADOS FINANCIEROS CONSOLIDADOS
NOTAS DE DESGLOSE
INFORMACIÓN CONTABLE
Al 31 de diciembre de 2022 y 2023

6) OTROS ACTIVOS

ENTE PÚBLICO	2023	2022
PODER EJECUTIVO	11,279,115	11,279,115
PODER LEGISLATIVO	-	-
PODER JUDICIAL	-	-
ORGANISMOS AUTÓNOMOS	32,000	-
TOTAL: \$	11,311,115	11,279,115

II. PASIVO

El cuadro que se muestra a continuación refleja el saldo consolidado del **PASIVO** a nivel Género:

PASIVO

ENTE PÚBLICO	2023	2022
PODER EJECUTIVO	9,532,521,137	9,090,154,975
PODER LEGISLATIVO	22,909,993	40,872,667
PODER JUDICIAL	195,478,734	139,016,312
ORGANISMOS AUTÓNOMOS	1,638,821,705	959,628,170
TOTAL: \$	11,389,731,569	10,229,672,124

III. NOTAS AL ESTADO DE VARIACIÓN DE LA HACIENDA PÚBLICA / PATRIMONIO

La **Hacienda Pública / Patrimonio**, refleja los saldos por clasificación de ente público como sigue:

HACIENDA PÚBLICA / PATRIMONIO

ENTE PÚBLICO	2023	2022
PODER EJECUTIVO	6,957,654,002	5,747,016,248
PODER LEGISLATIVO	16,123,998	(28,832,704)
PODER JUDICIAL	213,577,428	246,585,592
ORGANISMOS AUTÓNOMOS	4,797,718,003	5,491,857,864
TOTAL: \$	11,985,073,431	11,456,627,000

IV. NOTAS AL ESTADO DE ACTIVIDADES

Al cierre del ejercicio 2023, los Ingresos y Gastos reflejan los siguientes saldos:

INGRESO		
ENTE PÚBLICO	2023	2022
PODER EJECUTIVO	39,754,315,864	35,340,385,156
PODER LEGISLATIVO	542,317,009	400,305,413
PODER JUDICIAL	17,362,473	9,640,965
ORGANISMOS AUTÓNOMOS	334,931,477	287,047,485
TOTAL: \$	40,648,926,823	36,037,379,019

GASTO		
ENTE PÚBLICO	2023	2022
PODER EJECUTIVO	33,423,676,467	29,452,578,492
PODER LEGISLATIVO	546,581,039	449,459,240
PODER JUDICIAL	961,479,437	830,821,062
ORGANISMOS AUTÓNOMOS	4,620,265,712	3,779,453,865
TOTAL: \$	39,552,002,655	34,512,312,659

V. NOTAS AL ESTADO DE FLUJO DE EFECTIVO

Los **Flujos de Efectivo** por las actividades de Operación, Inversión y Financiamiento, han aumentado y disminuido de acuerdo a la información presentada a continuación:

FLUJO DE EFECTIVO POR LAS ACTIVIDADES DE OPERACIÓN		
ENTE PÚBLICO	2023	2022
PODER EJECUTIVO	1,598,787,166	1,739,819,794
PODER LEGISLATIVO	50,747,976	6,089,893
PODER JUDICIAL	28,455,646	31,902
ORGANISMOS AUTÓNOMOS	(208,683,495)	(11,360,660)
TOTAL: \$	1,469,307,293	1,734,580,929

FLUJO DE EFECTIVO POR LAS ACTIVIDADES DE INVERSIÓN		
ENTE PÚBLICO	2023	2022
PODER EJECUTIVO	(756,356,813)	(585,157,163)
PODER LEGISLATIVO	(3,458,696)	(8,362,466)
PODER JUDICIAL	(27,084,580)	(9,621,362)
ORGANISMOS AUTÓNOMOS	175,304,553	262,552,801
TOTAL: \$	(611,595,536)	(340,588,190)

FLUJO DE EFECTIVO POR LAS ACTIVIDADES DE FINANCIAMIENTO		
ENTE PÚBLICO	2023	2022
PODER EJECUTIVO	(128,060,516)	(809,676,020)
PODER LEGISLATIVO	(23,870,423)	-
PODER JUDICIAL	-	-
ORGANISMOS AUTÓNOMOS	(2,621,396)	(80,681,971)
TOTAL: \$	(154,552,335)	(890,357,991)

Notas de Memoria

NOTAS DE MEMORIA

Las Notas de Memoria se encuentran disponibles dentro de la información financiera de cada Ente Público que conforma al Estado de Morelos.

Notas de Gestión Administrativa

NOTAS DE GESTIÓN ADMINISTRATIVA

Las Notas de Gestión Administrativa se encuentran disponibles dentro de la información financiera de cada Ente Público que conforma al Estado de Morelos.

Cuenta Pública Anual Consolidada
Tomo 2: Entidad Morelos
Cuernavaca, Morelos a 30 de abril de 2024



<http://morelos.gob.mx>



Gobierno Estado de Morelos



@GobiernoMorelos