




MORELOS
2018 - 2024




MORELOS
ANFITRIÓN DEL MUNDO
Gobierno del Estado
2018-2024

INFORME DE CUENTA PÚBLICA CUARTO TRIMESTRE 2023



CONSOLIDACIÓN DE LAS ENTIDADES PARAESTATALES / TOMO 7

Parte 2 de 7



MORELOS

2018 - 2024

CONSOLIDACIÓN ENTIDADES PARAESTATALES (Parte 2 de 7)





MORELOS
2018 - 2024



Índice

Información Financiera de las entidades paraestatales y fideicomisos no empresariales y no financieros:

➤ Comisión Ejecutiva de Atención y Reparación a Víctimas del Estado de Morelos.	1
➤ Comisión Estatal de Arbitraje Médico.	67
➤ Comisión Estatal de Mejora Regulatoria.	127
➤ Comisión Estatal de Reservas Territoriales.	195
➤ Comisión Estatal del Agua.	265
➤ Consejo de Ciencia y Tecnología del Estado de Morelos.	415



MORELOS
2018 - 2024



Comisión Ejecutiva de Atención y Reparación a Víctimas del Estado de Morelos

CUARTO INFORME DE CUENTA PÚBLICA
ENTIDADES PARAESTATALES
ENERO - DICIEMBRE

2023



COMISIÓN EJECUTIVA DE
**ATENCIÓN Y REPARACIÓN
A VÍCTIMAS DEL ESTADO
DE MORELOS**

Introducción

CUARTO INFORME DE CUENTA PÚBLICA
COMISIÓN EJECUTIVA DE ATENCIÓN Y
REPARACIÓN A VÍCTIMAS EL ESTADO DE MORELOS
ENERO - DICIEMBRE

2023



INTRODUCCIÓN

La Comisión Ejecutiva de Atención y Reparación a Víctimas del Estado de Morelos es un Organismo Público Descentralizado de la Administración Pública Estatal, sectorizado a la Secretaría de Gobierno del Poder Ejecutivo Estatal, con personalidad jurídica y patrimonio propios, con autonomía técnica, ejecutiva, administrativa, presupuestal y de gestión, para la consecución de su objeto.

El Organismo tiene por objeto garantizar, promover y proteger los derechos de las víctimas del delito y de violaciones a Derechos Humanos, en especial los derechos a la Asistencia, a la Protección, a la Atención, a la Verdad, a la Justicia, a la Reparación Integral y a la Debida Diligencia, conforme el ámbito de su competencia. Así mismo fungirá como órgano operativo del sistema estatal.

Misión

Garantizar la atención y reparación a víctimas del delito o de violaciones a Derechos Humanos, aplicando los servicios multidisciplinarios y especializados que la Comisión Ejecutiva brinda, con la finalidad de asegurar el acceso a la justicia y a la reparación integral del daño de conformidad con la Ley de Víctimas del Estado De Morelos.

Visión

Consolidarnos como una institución reconocida, innovadora y experta en la atención multidisciplinaria a nivel estatal, ejecutando acciones a favor de las víctimas de delitos y de violaciones a los Derechos Humanos, con el objetivo de asegurar la reparación integral con un enfoque diferencial y transformador.

Objetivo

Coordinar los instrumentos, políticas, servicios y acciones para garantizar los Derechos en materia de Atención y Reparación a Víctimas del Delito y Violaciones a los Derechos Humanos.



COMISIÓN EJECUTIVA DE
**ATENCIÓN Y REPARACIÓN
A VÍCTIMAS DEL ESTADO
DE MORELOS**

Información Contable

CUARTO INFORME DE CUENTA PÚBLICA
COMISIÓN EJECUTIVA DE ATENCIÓN Y
REPARACIÓN A VÍCTIMAS EL ESTADO DE MORELOS
ENERO - DICIEMBRE

2023

Concepto	2023	2022	Concepto	2023	2022
INGRESOS Y OTROS BENEFICIOS			GASTOS Y OTRAS PÉRDIDAS		
<i>Ingresos de Gestión</i>			<i>Gastos de Funcionamiento</i>	11,799,765	9,311,003
Impuestos	7,384	-	Servicios Personales	6,610,598	4,434,021
Cuotas y Aportaciones de Seguridad Social	-	-	Materiales y Suministros	832,016	758,425
Contribuciones de Mejoras	-	-	Servicios Generales	4,357,151	4,118,557
Derechos	-	-	<i>Transferencias, Asignaciones, Subsidios y Otras Ayudas</i>	-	-
Productos	7,384	-	Transferencias Internas y Asignaciones al Sector Público	-	-
Aprovechamientos	-	-	Transferencias al Resto del Sector Público	-	-
Ingresos por Venta de Bienes y Prestación de Servicios	-	-	Subsidios y Subvenciones	-	-
<i>Participaciones, Aportaciones, Convenios, Incentivos Derivados de la Colaboración Fiscal, Fondos Distintos de Aportaciones, Transferencias, Asignaciones, Subsidios y Subvenciones, y Pensiones y Jubilaciones</i>	13,239,951	9,577,565	Ayudas Sociales	-	-
Participaciones, Aportaciones, Convenios, Incentivos Derivados de la Colaboración Fiscal y Fondos Distintos de Aportaciones	-	-	Pensiones y Jubilaciones	-	-
Transferencias, Asignaciones, Subsidios y Subvenciones, y Pensiones y Jubilaciones	13,239,951	9,577,565	Transferencias a Fideicomisos, Mandatos y Contratos Análogos	-	-
<i>Otros Ingresos y Beneficios</i>	2,712	6,212	Transferencias a la Seguridad Social	-	-
Ingresos Financieros	2,711	6,212	Donativos	-	-
Incremento por Variación de Inventarios	-	-	Transferencias al Exterior	-	-
Disminución del Exceso de Estimaciones por Pérdida o Deterioro u Obsolescencia	-	-	<i>Participaciones y Aportaciones</i>	-	-
Disminución del Exceso de Provisiones	-	-	Participaciones	-	-
Otros Ingresos y Beneficios Varios	1	-	Aportaciones	-	-
Total de Ingresos y Otros Beneficios	13,250,047	9,583,777	Convenios	-	-
			<i>Intereses, Comisiones y Otros Gastos de la Deuda Pública</i>	-	-
			Intereses de la Deuda Pública	-	-
			Comisiones de la Deuda Pública	-	-
			Gastos de la Deuda Pública	-	-
			Costo por Coberturas	-	-
			Apoyos Financieros	-	-
			<i>Otros Gastos y Pérdidas Extraordinarias</i>	115,851	42,738
			Estimaciones, Depreciaciones, Deterioros, Obsolescencia y Amortizaciones	111,197	42,738
			Provisiones	-	-
			Disminución de Inventarios	-	-
			Otros Gastos	4,654	-
			<i>Inversión Pública</i>	-	-
			Inversión Pública no Capitalizable	-	-
			Total de Gastos y Otras Pérdidas	11,915,616	9,353,741
			Resultados del Ejercicio (Ahorro/Desahorro)	1,334,431	230,036

Bajo protesta de decir verdad declaramos que los Estados Financieros y sus notas, son razonablemente correctos y son responsabilidad del emisor.

Cuarto Informe de Cuenta Pública
COMISIÓN EJECUTIVA DE ATENCIÓN Y REPARACIÓN A VÍCTIMAS EL ESTADO DE MORELOS
Estado de Situación Financiera
Al 31 de diciembre de 2022 y 2023
(Cifras en Pesos)



CONCEPTO	Año		CONCEPTO	Año	
	2023	2022		2023	2022
ACTIVO			PASIVO		
Activo Circulante			Pasivo Circulante		
Efectivo y Equivalentes	1,154,327	4,072,860	Cuentas por Pagar a Corto Plazo	260,290	217,493
Derechos a Recibir Efectivo o Equivalentes	-	1,025	Documentos por Pagar a Corto Plazo	-	-
Derechos a Recibir Bienes o Servicios	-	-	Porción a Corto Plazo de la Deuda Pública a Largo Plazo	-	-
Inventarios	-	-	Títulos y Valores a Corto Plazo	-	-
Almacenes	-	-	Pasivos Diferidos a Corto Plazo	-	-
Estimación por Pérdida o Deterioro de Activos Circulantes	-	-	Fondos y Bienes de Terceros en Garantía y/o Administración a Corto Plazo	-	-
Otros Activos Circulantes	-	-	Provisiones a Corto Plazo	-	-
Total de Activos Circulantes	1,154,327	4,073,885	Otros Pasivos a Corto Plazo	-	-
Activo No Circulante			Total de Pasivos Circulantes	260,290	217,493
Inversiones Financieras a Largo Plazo	-	-	Pasivo No Circulante		
Derechos a Recibir Efectivo o Equivalentes a Largo Plazo	705,550	705,550	Cuentas por Pagar a Largo Plazo	-	-
Bienes Inmuebles, Infraestructura y Construcciones en Proceso	-	-	Documentos por Pagar a Largo Plazo	-	-
Bienes Muebles	1,226,140	504,491	Deuda Pública a Largo Plazo	-	-
Activos Intangibles	-	-	Pasivos Diferidos a Largo Plazo	-	-
Depreciación, Deterioro y Amortización Acumulada de Bienes	(410,652)	(299,455)	Fondos y Bienes de Terceros en Garantía y/o en Administración a Largo Plazo	-	-
Activos Diferidos	-	-	Provisiones a Largo Plazo	-	-
Estimación por Pérdida o Deterioro de Activos no Circulantes	-	-	Total de Pasivos No Circulantes	-	-
Otros Activos no Circulantes	-	-	Total del Pasivo	260,290	217,493
Total de Activos No Circulantes	1,521,038	910,586	HACIENDA PÚBLICA / PATRIMONIO		
Total del Activo	2,675,365	4,984,471	Hacienda Pública / Patrimonio Contribuido		
			Aportaciones	-	-
			Donaciones de Capital	-	-
			Actualización de la Hacienda Pública / Patrimonio	-	-
			Hacienda Pública / Patrimonio Generado	2,415,075	4,766,978
			Resultados del Ejercicio (Ahorro / Desahorro)	1,334,431	230,036
			Resultados de Ejercicios Anteriores	4,012,304	3,782,267
			Revalúos	-	-
			Reservas	-	-
			Rectificaciones de Resultados de Ejercicios Anteriores	(2,931,660)	754,675
			Exceso o Insuficiencia en la Actualización de la Hacienda Pública / Patrimonio		
			Resultado por Posición Monetaria	-	-
			Resultado por Tenencia de Activos no Monetarios	-	-
			Total Hacienda Pública / Patrimonio	2,415,075	4,766,978
			Total del Pasivo y Hacienda Pública / Patrimonio	2,675,365	4,984,471

Bajo protesta de decir verdad declaramos que los Estados Financieros y sus notas, son razonablemente correctos y son responsabilidad del emisor.

Cuarto Informe de Cuenta Pública
COMISIÓN EJECUTIVA DE ATENCIÓN Y REPARACIÓN A VÍCTIMAS DEL ESTADO DE MORELOS
Estado de Situación Financiera Detallado - LDF
Al 31 de diciembre de 2022 y al 31 de diciembre de 2023
(Cifras en Pesos)

CONCEPTO	31 de diciembre 2023	31 de diciembre 2022	CONCEPTO	31 de diciembre 2023	31 de diciembre 2022
ACTIVO			PASIVO		
Activo Circulante			Pasivo Circulante		
Efectivo y Equivalentes	1,154,327	4,072,860	Cuentas por Pagar a Corto Plazo	260,290	217,493
Efectivo	-	-	Servicios Personales por Pagar a Corto Plazo	-	217,493
Bancos/Tesorería	1,154,327	4,072,860	Proveedores por Pagar a Corto Plazo	-	-
Bancos/Dependencias y Otros	-	-	Contratistas por Obras Públicas por Pagar a Corto Plazo	-	-
Inversiones Temporales (Hasta 3 meses)	-	-	Participaciones y Aportaciones por Pagar a Corto Plazo	-	-
Fondos con Afectación Específica	-	-	Transferencias Otorgadas por Pagar a Corto Plazo	-	-
Depósitos de Fondos de Terceros en Garantía y/o Admón.	-	-	Int., Comisiones y Otros Gastos de la Deuda Púb. por Pagar a Corto Plazo	-	-
Otros Efectivos y Equivalentes	-	-	Retenciones y Contribuciones por Pagar a Corto Plazo	260,290	-
			Devoluciones de la Ley de Ingresos por Pagar a Corto Plazo	-	-
Derechos a Recibir Efectivo o Equivalentes	-	1,025	Otras Cuentas por Pagar a Corto Plazo	-	-
Inversiones Financieras de Corto Plazo	-	-			
Cuentas por Cobrar a Corto Plazo	-	1,025	Documentos por Pagar a Corto Plazo	-	-
Deudores Diversos por Cobrar a Corto Plazo	-	-	Documentos Comerciales por Pagar a Corto Plazo	-	-
Ingresos por Recuperar a Corto Plazo	-	-	Documentos con Contratistas por Obras Pub. por Pagar a Corto Plazo	-	-
Deudores por Anticipos de la Tesorería a Corto Plazo	-	-	Otros Documentos por Pagar a Corto Plazo	-	-
Préstamos Otorgados a Corto Plazo	-	-			
Otros Derechos a Recibir Efectivo o Equiv. a Corto Plazo	-	-	Porción a Corto Plazo de la Deuda Pública a Largo Plazo	-	-
			Porción a Corto Plazo de la Deuda Pública	-	-
Derechos a Recibir Bienes o Servicios	-	-	Porción a Corto Plazo de Arrendamiento Financiero	-	-
Ant. a Proveedores por Adq. de Bienes y Prest. de Serv. a Corto Plazo	-	-			
Ant. a Proveedores por Adq. de Bienes Inm. y Muebles a Corto Plazo	-	-	Títulos y Valores a Corto Plazo	-	-
Ant. a Proveedores por Adq. de Bienes Intangibles a Corto Plazo	-	-			
Anticipo a Contratistas por Obras Públicas a Corto Plazo	-	-	Pasivos Diferidos a Corto Plazo	-	-
Otros Derechos a Recibir Bienes o Servicios a Corto Plazo	-	-	Ingresos Cobrados por Adelantado a Corto Plazo	-	-
			Intereses Cobrados por Adelantado a Corto Plazo	-	-
Inventarios	-	-	Otros Pasivos Diferidos a Corto Plazo	-	-
Inventario de Mercancías para Venta	-	-			
Inventario de Mercancías Terminadas	-	-	Fondos y Bienes de Terceros en Garantía y/o Admón. a C. P.	-	-
Inventario de Mercancías en Proceso de Elaboración	-	-	Fondos en Garantía a Corto Plazo	-	-
Inventario de Materias Primas, Mat. y Suministros para Producción	-	-	Fondos en Administración a Corto Plazo	-	-
Bienes en Tránsito	-	-	Fondos Contingentes a Corto Plazo	-	-
			Fondos de Fideicomisos, Mandatos y Contratos Análogos a Corto Plazo	-	-
Almacenes	-	-	Otros Fondos de Terceros en Garantía y/o Administración a Corto Plazo	-	-
			Valores y Bienes en Garantía a Corto Plazo	-	-
Estimación por Pérdida o Deterioro de Activos Circulantes	-	-			
Est. para Ctas. Incobrables por Derechos a Recibir Efectivo o Equiv.	-	-	Provisiones a Corto Plazo	-	-
Estimación por Deterioro de Inventarios	-	-	Provisión para Demandas y Juicios a Corto Plazo	-	-
			Provisión para Contingencias a Corto Plazo	-	-
Otros Activos Circulantes	-	-	Otras Provisiones a Corto Plazo	-	-
Valores en Garantía	-	-			
Bienes en Garantía (excluye depósitos de fondos)	-	-	Otros Pasivos a Corto Plazo	-	-
Bienes Deriv. de Embargos, Decom., Aseguramientos y Dación en Pago	-	-	Ingresos por Clasificar	-	-
Adquisición con Fondos de Terceros	-	-	Recaudación por Participar	-	-
			Otros Pasivos Circulantes	-	-
Total de Activos Circulantes	1,154,327	4,073,885	Total de Pasivos Circulantes	260,290	217,493

CONCEPTO	31 de diciembre 2023	31 de diciembre 2022	CONCEPTO	31 de diciembre 2023	31 de diciembre 2022
Activo No Circulante			Pasivo No Circulante		
Inversiones Financieras a Largo Plazo	-	-	Cuentas por Pagar a Largo Plazo	-	-
Derechos a Recibir Efectivo o Equivalentes a Largo Plazo	705,550	705,550	Documentos por Pagar a Largo Plazo	-	-
Bienes Inmuebles, Infraestructura y Const. en Proceso	-	-	Deuda Pública a Largo Plazo	-	-
Bienes Muebles	1,226,140	504,491	Pasivos Diferidos a Largo Plazo	-	-
Activos Intangibles	-	-	Fdos. y Bienes de Terceros en Garantía y/o en Admón. a L.P.	-	-
Depreciación, Deterioro y Amortización Acumulada de Bienes	(410,652)	(299,455)	Provisiones a Largo Plazo	-	-
Activos Diferidos	-	-	Total de Pasivos No Circulantes	-	-
Estimación por Pérdida o Deterioro de Activos no Circulantes	-	-	Total del Pasivo	260,290	217,493
Otros Activos no Circulantes	-	-			
Total de Activos No Circulantes	1,521,038	910,586	HACIENDA PÚBLICA / PATRIMONIO		
Total del Activo	2,675,365	4,984,471	Hacienda Pública / Patrimonio Contribuido	-	-
			Aportaciones	-	-
			Donaciones de Capital	-	-
			Actualización de la Hacienda Pública / Patrimonio	-	-
			Hacienda Pública / Patrimonio Generado	2,415,075	4,766,978
			Resultados del Ejercicio (Ahorro / Desahorro)	1,334,431	230,036
			Resultados de Ejercicios Anteriores	4,012,304	3,782,267
			Revalúos	-	-
			Reservas	-	-
			Rectificaciones de Resultados de Ejercicios Anteriores	(2,931,660)	754,675
			Exceso o Insuficiencia en la Actualización de la Hacienda Pública / Patrimonio	-	-
			Resultado por Posición Monetaria	-	-
			Resultado por Tenencia de Activos no Monetarios	-	-
			Total Hacienda Pública / Patrimonio	2,415,075	4,766,978
			Total del Pasivo y Hacienda Pública / Patrimonio	2,675,365	4,984,471

Bajo protesta de decir verdad declaramos que los Estados Financieros y sus notas, son razonablemente correctos y son responsabilidad del emisor.

Cuarto Informe de Cuenta Pública
COMISIÓN EJECUTIVA DE ATENCIÓN Y REPARACIÓN A VÍCTIMAS DEL ESTADO DE MORELOS
Estado de Cambios en la Situación Financiera
Del 1 de enero al 31 de diciembre de 2023
(Cifras en Pesos)

Concepto	Origen	Aplicación	Concepto	Origen	Aplicación
ACTIVO	3,030,755	721,649	PASIVO	42,797	-
<i>Activo Circulante</i>	<i>2,919,558</i>	<i>-</i>	<i>Pasivo Circulante</i>	<i>42,797</i>	<i>-</i>
Efectivo y Equivalentes	2,918,533	-	Cuentas por Pagar a Corto Plazo	42,797	-
Derechos a Recibir Efectivo o Equivalentes	1,025	-	Documentos por Pagar a Corto Plazo	-	-
Derechos a Recibir Bienes o Servicios	-	-	Porción a Corto Plazo de la Deuda Pública a Largo Plazo	-	-
Inventarios	-	-	Títulos y Valores a Corto Plazo	-	-
Almacenes	-	-	Pasivos Diferidos a Corto Plazo	-	-
Estimación por Pérdida o Deterioro de Activos Circulantes	-	-	Fdos. y Bienes de Terceros en Garantía y/o Admón. a C. P.	-	-
Otros Activos Circulantes	-	-	Provisiones a Corto Plazo	-	-
			Otros Pasivos a Corto Plazo	-	-
Activo No Circulante	111,197	721,649	Pasivo No Circulante	-	-
Inversiones Financieras a Largo Plazo	-	-	Cuentas por Pagar a Largo Plazo	-	-
Derechos a Recibir Efectivo o Equivalentes a Largo Plazo	-	-	Documentos por Pagar a Largo Plazo	-	-
Bienes Inmuebles, Infraestructura y Constr. en Proceso	-	-	Deuda Pública a Largo Plazo	-	-
Bienes Muebles	-	721,649	Pasivos Diferidos a Largo Plazo	-	-
Activos Intangibles	-	-	Fdos. y Bienes de Terceros en Garantía y/o Admón. a L. P.	-	-
Depreciación, Deterioro y Amort. Acumulada de Bienes	111,197	-	Provisiones a Largo Plazo	-	-
Activos Diferidos	-	-			
Est. por Pérdida o Deterioro de Activos no Circulantes	-	-	HACIENDA PÚBLICA / PATRIMONIO	1,334,432	3,686,335
Otros Activos no Circulantes	-	-	<i>Hacienda Pública / Patrimonio Contribuido</i>	<i>-</i>	<i>-</i>
			Aportaciones	-	-
			Donaciones de Capital	-	-
			Actualización de la Hacienda Pública / Patrimonio	-	-
			Hacienda Pública / Patrimonio Generado	1,334,432	3,686,335
			Resultados del Ejercicio (Ahorro / Desahorro)	1,104,395	-
			Resultados de Ejercicios Anteriores	230,037	-
			Revalúos	-	-
			Reservas	-	-
			Rectificaciones de Resultados de Ejercicios Anteriores	-	3,686,335
			Exceso o Insuficiencia en la Actualización de la Hacienda Pública / Patrimonio	-	-
			Resultado por Posición Monetaria	-	-
			Resultado por Tenencia de Activos no Monetarios	-	-

Bajo protesta de decir verdad declaramos que los Estados Financieros y sus notas, son razonablemente correctos y son responsabilidad del emisor.

Cuarto Informe de Cuenta Pública
COMISIÓN EJECUTIVA DE ATENCIÓN Y REPARACIÓN A VÍCTIMAS EL ESTADO DE MORELOS
 Estado Analítico del Activo
 Del 1 de enero al 31 de diciembre de 2023
 (Cifras en Pesos)

COMISIÓN EJECUTIVA DE
ATENCIÓN Y REPARACIÓN
A VÍCTIMAS DEL ESTADO
DE MORELOS



Concepto	Saldo Inicial 1	Cargos del Periodo 2	Abonos del Periodo 3	Saldo Final 4 = (1 + 2 - 3)	Variación del Periodo (4 - 1)
ACTIVO	4,984,471	28,080,598	30,389,704	2,675,365	(2,309,106)
<i>Activo Circulante</i>	<i>4,073,885</i>	<i>27,358,949</i>	<i>30,278,507</i>	<i>1,154,327</i>	<i>(2,919,558)</i>
Efectivo y Equivalentes	4,072,860	14,083,661	17,002,194	1,154,327	(2,918,533)
Derechos a Recibir Efectivo o Equivalentes	1,025	13,275,288	13,276,313	-	(1,025)
Derechos a Recibir Bienes o Servicios	-	-	-	-	-
Inventarios	-	-	-	-	-
Almacenes	-	-	-	-	-
Estimación por Pérdida o Deterioro de Activos Circulantes	-	-	-	-	-
Otros Activos Circulantes	-	-	-	-	-
Activo No Circulante	910,586	721,649	111,197	1,521,038	610,452
Inversiones Financieras a Largo Plazo	-	-	-	-	-
Derechos a Recibir Efectivo o Equivalentes a Largo Plazo	705,550	-	-	705,550	-
Bienes Inmuebles, Infraestructura y Constr. en Proceso	-	-	-	-	-
Bienes Muebles	504,491	721,649	-	1,226,140	721,649
Activos Intangibles	-	-	-	-	-
Depreciación, Deterioro y Amort. Acumulada de Bienes	(299,455)	-	111,197	(410,652)	(111,197)
Activos Diferidos	-	-	-	-	-
Est. por Pérdida o Deterioro de Activos no Circulantes	-	-	-	-	-
Otros Activos no Circulantes	-	-	-	-	-

Bajo protesta de decir verdad declaramos que los Estados Financieros y sus notas, son razonablemente correctos y son responsabilidad del emisor.



Cuarto Informe de Cuenta Pública
COMISIÓN EJECUTIVA DE ATENCIÓN Y REPARACIÓN A VÍCTIMAS EL ESTADO DE MORELOS
Estado Analítico de la Deuda y Otros Pasivos
Del 1 de enero al 31 de diciembre de 2023
(Cifras en Pesos)



Denominación de las Deudas	Moneda de Contratación	Institución o País Acreedor	Saldo Inicial del Periodo	Saldo Final del Periodo
DEUDA PÚBLICA				
Corto Plazo				
Deuda Interna	Pesos		-	-
Instituciones de Crédito			-	-
Títulos y Valores			-	-
Arrendamientos Financieros			-	-
Deuda Externa	Pesos		-	-
Organismos Financieros Internacionales			-	-
Deuda Bilateral			-	-
Títulos y Valores			-	-
Arrendamientos Financieros			-	-
<i>Subtotal a Corto Plazo</i>			-	-
Largo Plazo				
Deuda Interna	Pesos		-	-
Instituciones de Crédito			-	-
Títulos y Valores			-	-
Arrendamientos Financieros			-	-
Deuda Externa	Pesos		-	-
Organismos Financieros Internacionales			-	-
Deuda Bilateral			-	-
Títulos y Valores			-	-
Arrendamientos Financieros			-	-
<i>Subtotal a Largo Plazo</i>			-	-
Otros Pasivos			217,493	260,290
Total Deuda y Otros Pasivos			217,493	260,290

Bajo protesta de decir verdad declaramos que los Estados Financieros y sus notas, son razonablemente correctos y son responsabilidad del emisor.

Denominación de la Deuda Pública y Otros Pasivos	Saldo al 31 de Diciembre de 2022	Disposiciones del Periodo	Amortizaciones del Periodo	Revaluaciones, Reclasificaciones y Otros Ajustes	Saldo Final del Periodo	Pago de Intereses del Periodo	Pago de Comisiones y demás costos asociados durante el Periodo
Deuda Pública	-	-	-	-	-	-	-
Corto Plazo	-	-	-	-	-	-	-
<i>Instituciones de Crédito</i>	-	-	-	-	-	-	-
<i>Títulos y Valores</i>	-	-	-	-	-	-	-
<i>Arrendamientos Financieros</i>	-	-	-	-	-	-	-
Largo Plazo	-	-	-	-	-	-	-
<i>Instituciones de Crédito</i>	-	-	-	-	-	-	-
<i>Títulos y Valores</i>	-	-	-	-	-	-	-
<i>Arrendamientos Financieros</i>	-	-	-	-	-	-	-
Otros Pasivos	217,493	-	-	-	260,290	-	-
Total de la Deuda Pública y Otros Pasivos	217,493	-	-	-	260,290	-	-
Deuda Contingente¹ (Informativo)							
Deuda Contingente 1	-	-	-	-	-	-	-
Deuda Contingente 2	-	-	-	-	-	-	-
Deuda Contingente xx	-	-	-	-	-	-	-
Valor de Instrumentos Bono Cupón Cero²							
Instrumento Bono Cupón Cero 1	-	-	-	-	-	-	-
Instrumento Bono Cupón Cero 2	-	-	-	-	-	-	-
Instrumento Bono Cupón Cero 3	-	-	-	-	-	-	-

1 Se refiere a cualquier Financiamiento sin fuente o garantía de pago definida, que sea asumida de manera solidaria o subsidiaria por las Entidades Federativas con sus Municipios, organismos descentralizados y empresas de participación estatal mayoritaria y fideicomisos, locales o municipales, y por los Municipios con sus respectivos organismos descentralizados y empresas de participación municipal mayoritaria.

2 Se refiere al valor del Bono Cupón Cero que respalda el pago de los créditos asociados al mismo (Activo).

Obligaciones a Corto Plazo	Monto Contratado	Plazo Pactado	Tasa de Interés	Comisiones y Costos Relacionados	Tasa Efectiva
Obligaciones a Corto Plazo (Informativo)					
Crédito 1	-	-	-	-	-
Crédito 2	-	-	-	-	-
Crédito xx	-	-	-	-	-

Bajo protesta de decir verdad declaramos que los Estados Financieros y sus notas, son razonablemente correctos y son responsabilidad del emisor.

Cuarto Informe de Cuenta Pública
COMISIÓN EJECUTIVA DE ATENCIÓN Y REPARACIÓN A VÍCTIMAS EL ESTADO DE MORELOS
 Informe Analítico de Obligaciones Diferentes de Financiamientos - LDF
 Del 1 de enero al 31 de diciembre de 2023
 (Cifras en Pesos)



Denominación de las Obligaciones Diferentes de Financiamiento	Fecha del Contrato	Fecha de inicio de operación del proyecto	Fecha de vencimiento	Monto de la inversión pactado	Plazo pactado	Monto promedio mensual del pago de la contraprestación	Monto promedio mensual del pago de la contraprestación correspondiente al pago de inversión	Monto pagado de la inversión al 31 de diciembre de 2023	Monto pagado de la inversión actualizado al 31 de diciembre de 2023	Saldo pendiente por pagar de la inversión al 31 de diciembre de 2023
Asociaciones Público Privadas (APP - s)				-				-	-	-
APP 1				-				-	-	-
APP 2				-				-	-	-
APP 3				-				-	-	-
APP xx				-				-	-	-
Otros Instrumentos								-	-	-
Otro Instrumento 1				-				-	-	-
Otro Instrumento 2				-				-	-	-
Otro Instrumento 3				-				-	-	-
Otro Instrumento xx				-				-	-	-
Total de Obligaciones Diferentes de Financiamiento				-				-	-	-

NO APLICA

Bajo protesta de decir verdad declaramos que los Estados Financieros y sus notas, son razonablemente correctos y son responsabilidad del emisor.

Cuarto Informe de Cuenta Pública
COMISIÓN EJECUTIVA DE ATENCIÓN Y REPARACIÓN A VÍCTIMAS EL ESTADO DE MORELOS
 Estado de Variación en la Hacienda Pública
 Del 1 de enero al 31 de diciembre de 2023
 (Cifras en Pesos)



COMISIÓN EJECUTIVA DE
ATENCIÓN Y REPARACIÓN
A VÍCTIMAS DEL ESTADO
DE MORELOS



Concepto	Hacienda Pública/Patrimonio Contribuido	Hacienda Pública/Patrimonio Generado de Ejercicios Anteriores	Hacienda Pública/Patrimonio Generado del Ejercicio	Exceso o Insuficiencia en la Actualización de la Hacienda Pública / Patrimonio	TOTAL
Hacienda Pública / Patrimonio Contribuido Neto de 2022	-	-	-	-	-
<i>Aportaciones</i>	-	-	-	-	-
<i>Donaciones de Capital</i>	-	-	-	-	-
<i>Actualización de la Hacienda Pública / Patrimonio</i>	-	-	-	-	-
Hacienda Pública / Patrimonio Generado Neto de 2022	-	4,536,942	230,036	-	4,766,978
<i>Resultados del Ejercicio (Ahorro / Desahorro)</i>	-	-	230,036	-	230,036
<i>Resultados de Ejercicios Anteriores</i>	-	3,782,267	-	-	3,782,267
<i>Revalúos</i>	-	-	-	-	-
<i>Reservas</i>	-	-	-	-	-
<i>Rectificaciones de Resultados de Ejercicios Anteriores</i>	-	754,675	-	-	754,675
Exceso o Insuficiencia en la Actualización de la Hacienda Pública / Patrimonio Neto de 2022	-	-	-	-	-
<i>Resultado por Posición Monetaria</i>	-	-	-	-	-
<i>Resultado por Tenencia de Activos no Monetarios</i>	-	-	-	-	-
Hacienda Pública / Patrimonio Neto Final de 2022	-	4,536,942	230,036	-	4,766,978
Cambios en la Hacienda Pública / Patrimonio Contribuido Neto de 2023	-	-	-	-	-
<i>Aportaciones</i>	-	-	-	-	-
<i>Donaciones de Capital</i>	-	-	-	-	-
<i>Actualización de la Hacienda Pública / Patrimonio</i>	-	-	-	-	-
Variaciones de la Hacienda Pública / Patrimonio Generado Neto de 2023	-	230,037	(2,581,940)	-	(2,351,903)
<i>Resultados del Ejercicio (Ahorro / Desahorro)</i>	-	-	1,334,431	-	1,334,431
<i>Resultados de Ejercicios Anteriores</i>	-	230,037	(230,036)	-	1
<i>Revalúos</i>	-	-	-	-	-
<i>Reservas</i>	-	-	-	-	-
<i>Rectificaciones de Resultados de Ejercicios Anteriores</i>	-	-	(3,686,335)	-	(3,686,335)
Cambios en el Exceso o Insuficiencia en la Actualización de la Hacienda Pública / Patrimonio Neto de 2023	-	-	-	-	-
<i>Resultado por Posición Monetaria</i>	-	-	-	-	-
<i>Resultado por Tenencia de Activos no Monetarios</i>	-	-	-	-	-
Hacienda Pública / Patrimonio Neto Final de 2023	-	4,766,979	(2,351,904)	-	2,415,075

Bajo protesta de decir verdad declaramos que los Estados Financieros y sus notas, son razonablemente correctos y son responsabilidad del emisor.



Concepto		2023	2022	Concepto		2023	2022
Flujos de Efectivo de las Actividades de Operación				Flujos de Efectivo de las Actividades de Inversión			
<i>Origen</i>				<i>Origen</i>			
Impuestos		13,247,335	9,811,479	Bienes Inmuebles, Infraestructura y Construcciones en Proceso	-	-	-
Cuotas y Aportaciones de Seguridad Social		-	-	Bienes Muebles	-	-	-
Contribuciones de Mejoras		-	-	Otros Orígenes de Inversión	-	-	-
Derechos		-	-	Aplicación			
Productos		7,384	-	Bienes Inmuebles, Infraestructura y Construcciones en Proceso	721,649	119,088	-
Aprovechamientos		-	-	Bienes Muebles	721,649	119,088	-
Ingresos por Venta de Bienes y Prestación de Servicios		-	-	Otras Aplicaciones de Inversión	-	-	-
Participaciones, Aportaciones, Convenios, Incentivos Derivados de la Colaboración Fiscal y Fondos Distintos de Aportaciones		-	-	Flujos Netos de Efectivo por Actividades de Inversión	(721,649)	(119,088)	
Transferencias, Asignaciones, Subsidios y Subvenciones, y Pensiones y Jubilaciones		13,239,951	9,577,565	Flujo de Efectivo de las Actividades de Financiamiento			
Otros Orígenes de Operación		-	233,914	<i>Origen</i>			
Aplicación				Endeudamiento Neto	-	-	-
Servicios Personales		15,444,219	9,308,915	Interno	-	-	-
Materiales y Suministros		6,610,598	4,434,021	Externo	-	-	-
Servicios Generales		832,016	756,337	Otros Orígenes de Financiamiento	-	-	-
Transf. Internas y Asignaciones al Sector Público		4,332,185	4,118,557	Aplicación			
Transferencias al resto del Sector Público		-	-	Servicios de la Deuda	-	-	-
Subsidios y Subvenciones		-	-	Interno	-	-	-
Ayudas Sociales		-	-	Externo	-	-	-
Pensiones y Jubilaciones		-	-	Otras Aplicaciones de Financiamiento	-	-	-
Transf. a Fideicomisos, Mandatos y Contratos Análogos		-	-	Flujos Netos de Efectivo por Actividades de Financiamiento			
Transferencias a la Seguridad Social		-	-	Incremento/Disminución Neta en el Efectivo y Equivalentes al Efectivo	(2,918,533)	383,476	
Donativos		-	-				
Transferencias al Exterior		-	-	Flujos Netos de Efectivo por Actividades de Operación			
Participaciones		-	-	Efectivo y Equivalentes al Efectivo al Inicio del Ejercicio	4,072,860	3,689,384	
Aportaciones		-	-	Efectivo y Equivalentes al Efectivo al Final del Ejercicio	1,154,327	4,072,860	
Convenios		-	-				
Otras Aplicaciones de Operación		3,669,420	-				
Flujos Netos de Efectivo por Actividades de Operación		(2,196,884)	502,564				

Bajo protesta de decir verdad declaramos que los Estados Financieros y sus notas, son razonablemente correctos y son responsabilidad del emisor.

COMISIÓN EJECUTIVA DE ATENCIÓN Y REPARACIÓN A VÍCTIMAS DEL ESTADO DE MORELOS



COMISIÓN EJECUTIVA DE
ATENCIÓN Y REPARACIÓN
A VÍCTIMAS DEL ESTADO
DE MORELOS



Informe de Pasivos Contingentes DEL 1 DE ENERO AL 31 DE DICIEMBRE DE 2023

“En Cumplimiento a lo dispuesto en los artículos 46, Fracción I, Inciso f), y 52 de la Ley General de Contabilidad Gubernamental y de conformidad con lo establecido en el Capítulo VII, Numeral I, Inciso h) del Manual de Contabilidad Gubernamental emitido por el CONAC, el Ente Público informa lo siguiente:”

Cuenta	Concepto	Importe
7410-1	Demandas Judiciales en proceso de resolución	1,041,577.04
	Total	\$1,041,577.04

Cuenta	Concepto	Importe
7410-2	Denuncias en proceso de resolución	705,550.00
	Total	\$705,550.00



NOTAS A LOS ESTADOS FINANCIEROS DEL 01 DE ENERO AL 31 DE DICIEMBRE DEL 2023

a) NOTAS DE DESGLOSE

I.- Notas al Estado de Situación Financiera

- **Activo Circulante**

Se presenta el detalle de los rubros más significativos.

A) Bancos:

El rubro de Bancos está integrado por siete cuentas, tres con la institución financiera SANTANDER, con números de cuentas 22-00072217-2, 65-50795106-4 y 65-5905523-5 (que se cancelan en el mes de julio 2023) y cuatro contratadas con la entidad financiera BANORTE, cuenta 0296338005 (con saldo por intereses generados); cuenta 1196996191 que se utiliza para realizar las erogaciones del ejercicio fiscal 2023 autorizados en el presupuesto, y así mismo es habilitada para recibir las transferencias de Gobierno del Estado; cuenta 1212489708 que se apertura para las disponibilidades autorizadas mediante acuerdo JG/CEARV/1ªORD/2023-03; y cuenta 1226815809 para resguardo de saldos 2022.

NOMBRE	SALDO INICIAL	CARGO	ABONO	SALDO FINAL
BANORTE CUENTA 0296338005 CEARV 2015	\$2,387,838.54	\$3,067.53	\$2,370,478.39	\$20,427.68
SANTANDER CUENTA 65- 50795106-4 CEARV 2020-2021	\$1,318,231.04	\$4,054.25	\$1,322,285.29	\$0.00
SANTANDER CUENTA 22- 00072217-2 CEARV 2020	\$55.41	\$0.00	\$55.41	\$0.00
SANTANDER CUENTA 65- 50905523-5 CEARV 2022	\$366,734.91	\$12,567.00	\$379,301.91	\$0.00
BANORTE CUENTA 1196996191 CEARV 2023	\$0.00	\$10,201,566.78	\$9,820,668.12	\$380,898.66
BANORTE CUENTA 1212489708 CEARV DISPONIBILIADES 2023	\$0.00	\$3,712,713.17	\$3,107,404.83	\$605,308.34
BANORTE CUENTA 1226815809 CEARV RESGUARDO 2022	\$0.00	\$147,692.46	\$0.00	\$147,692.46
SALDO EN BANCOS AL 31 DE DICIEMBRE DE 2023	\$4,072,859.90	\$14,081,661.19	\$17,000,193.95	\$1,154,327.14



- **Activo No Circulante**

A) Bienes Muebles, Inmuebles e Intangibles

El rubro de bienes muebles presenta al cierre del cuarto trimestre 2023, las siguientes cifras:

NOMBRE	SALDO INICIAL	CARGO	ABONO	SALDO FINAL
MUEBLES DE OFICINA Y ESTANTERÍA	\$317,616.08	\$13,958.30	\$0.00	\$331,574.38
EQUIPO DE CÓMPUTO Y DE TECNOLOGÍAS DE LA INFORMACIÓN	\$110,789.01	\$298,140.14	\$0.00	\$408,929.15
REFACCIONES Y ACCESORIOS MAYORES PARA EQUIPO DE CÓMPUTO Y DE TECNOLOGÍA DE LA INFORMACIÓN	\$8,299.00	\$0.00	\$0.00	\$8,299.00
EQUIPOS Y APARATOS DE PROYECCIÓN DE IMÁGENES, AUDIO Y VIDEO	\$67,787.40	\$0.00	\$0.00	\$67,787.40
AUTOMÓVILES Y CAMIONES DE TRANSPORTE DE PERSONAS	\$0.00	\$409,550.00	\$0.00	\$409,550.00
SALDO DE MOBILIARIO Y EQUIPO DE ADMINISTRACIÓN	\$504,491.49	\$721,648.44	\$0.00	\$1,226,139.93

B) Depreciación

Se aplicó la depreciación contable del periodo transcurrido al cuarto trimestre 2023:

NOMBRE	SALDO INICIAL	CARGO	ABONO	SALDO FINAL
DEPRECIACIÓN DE MUEBLES DE OFICINA	\$220,740.79	\$0.00	\$37,056.60	\$257,797.39
DEPRECIACIÓN DE APARATOS AUDIOVISUALES	\$67,737.40	\$0.00	\$0.00	\$67,737.40
DEPRECIACIÓN DE EQUIPO DE CÓMPUTO Y TECNOLOGÍAS DE LA INFORMACIÓN	\$10,976.84	\$0.00	\$65,608.04	\$76,584.88
DEPRECIACIÓN DE EQUIPO DE TRANSPORTE	\$0.00	\$0.00	\$8,532.29	\$8,532.29
SALDO EN DEPRECIACIÓN, DETERIORO Y AMORTIZACIÓN ACUMULADA DE BIENES	\$299,455.03	\$0.00	\$111,196.93	\$410,651.96



- **Pasivo Circulante**

Destacan entre las partidas del Pasivo Circulante más significativas, las siguientes:

A) Retenciones y Contribuciones por pagar a Corto Plazo

I.S.R. por salarios	\$174,910.58
I.S.R. retenciones a terceros	\$ 10,914.64
I.S.R. por honorarios asimilados a salarios	\$ 45,496.97
Impuestos sobre nóminas	\$ 28,966.24



II.- Notas al Estado de Actividades

- **Ingresos de Gestión**

NOMBRE	SALDO INICIAL	CARGO	ABONO	SALDO FINAL
PRODUCTOS POR INTERESES BANCARIOS	\$0.00	\$0.00	7,383.64	\$7,383.64
TRANSFERENCIAS DE SERVICIOS PERSONALES	\$0.00	\$0.00	6,730,978.80	\$6,730,978.80
TRANSFERENCIAS DE MATERIALES Y SUMINISTROS	\$0.00	\$0.00	979,438.81	\$979,438.81
TRANSFERENCIAS DE SERVICIOS GENERALES	\$0.00	\$0.00	4,719,533.39	\$4,719,533.39
TRANSFERENCIAS DE BIENES MUEBLES	\$0.00	\$0.00	810,000.00	\$810,000.00
TOTAL DE INGRESOS 2023	\$0.00	\$0.00	\$13,247,334.64	\$13,247,334.64
INGRESOS FINANCIEROS POR INTERESES BANCARIOS CUENTAS EJERCICIOS ANTERIORES	\$0.00	\$0.00	2,711.51	\$2,711.51
GRAN TOTAL	\$0.00	\$0.00	\$13,250,046.15	\$13,250,046.15

- **Gastos y Otras Pérdidas**

NOMBRE	SALDO INICIAL	CARGO	ABONO	SALDO FINAL
SERVICIOS PERSONALES	\$0.00	6,610,597.69	\$0.00	\$6,610,597.69
MATERIALES Y SUMINISTROS	\$0.00	832,016.54	\$0.00	\$832,016.54
SERVICIOS GENERALES	\$0.00	4,357,150.91	\$0.00	\$4,357,150.91
OTROS GASTOS Y PERDIDAS EXTRAORDINARIAS	\$0.00	115,848.78	\$0.00	\$115,848.78
GASTOS DE FUNCIONAMIENTO 2023	\$0.00	\$11,915,613.92	\$0.00	\$11,915,613.92



III. Notas al Estado de Variación en la Hacienda Pública

En el periodo que se informa la variación que se refleja al Patrimonio corresponde al resultado del ejercicio declarado en el Estado de Actividades y Estado de Situación Financiera por el periodo comprendido entre el 1 de enero y el 31 de diciembre de 2023.

IV.- Notas al Estado de Flujos de Efectivo

El flujo de efectivo muestra un decremento al final del periodo por un importe de \$1,154,327.14 dentro de los cuales se integran las cuentas de retenciones e impuestos por pagar. El importe se integra de la siguiente forma:

CONCEPTO	IMPORTE	DICIEMBRE 31 DE 2023
FLUJOS DE EFECTIVO DE LAS ACTIVIDADES DE OPERACIÓN		
ORIGEN		\$13,250,046.15
PRODUCTOS	\$7,383.64	
TRANSFERENCIAS, ASIGNACIONES, SUBSIDIOS Y OTRA AYUDAS	\$9,550,951.00	
OTROS ORÍGENES DE OPERACIÓN	\$3,691,711.51	
APLICACIÓN		\$15,446,930.47
SERVICIOS PERSONALES	\$6,610,597.69	
MATERIALES Y SUMINISTRO	\$832,016.54	
SERVICIOS GENERALES	\$4,328,184.67	
OTROS APLICACIONES DE OPERACIÓN	\$3,676,131.57	
FLUJOS NETOS DE EFECTIVO POR ACTIVIDADES DE OPERACIÓN		-\$2,196,884.32
FLUJOS DE EFECTIVO DE LAS ACTIVIDADES DE INVERSIÓN		
APLICACIÓN		\$721,648.44
BIENES MUEBLES	\$721,648.44	
FLUJOS NETOS DE EFECTIVO POR ACTIVIDADES DE INVERSIÓN		-\$721,648.44
FLUJO DE EFECTIVO DE LAS ACTIVIDADES DE FINANCIAMIENTO		\$0.00
INCREMENTO/DISMINUCIÓN NETA EN EL EFECTIVO Y EQUIVALENTES AL EFECTIVO		-\$2,918,532.76
EFECTIVO Y EQUIVALENTES AL EFECTIVO AL INICIO DEL PERIODO		\$4,072,859.90
EFECTIVO Y EQUIVALENTES AL EFECTIVO AL FINAL DEL PERIODO		\$1,154,327.14



Conciliación entre los ingresos presupuestarios y contables, así como entre los egresos presupuestarios y los gastos contables. La conciliación se presentará atendiendo a lo dispuesto por el Acuerdo por el que se emite el formato de conciliación entre los ingresos presupuestarios y contables, así como entre los egresos presupuestarios y los gastos contables.

CONCILIACIÓN ENTRE LOS INGRESOS PRESUPUESTARIOS Y CONTABLES A DICIEMBRE DE 2023	
1.- TOTAL DE INGRESOS PRESUPUESTARIOS	\$13,247,334.64
2.- MAS INGRESOS CONTABLES NO PRESUPUESTARIOS	\$ 2,711.51
3.- MENOS INGRESOS PRESUPUESTARIOS NO CONTABLES	\$ 0.00
4.- TOTAL DE INGRESOS CONTABLES	\$13,250,046.15

CONCILIACIÓN ENTRE LOS EGRESOS PRESUPUESTARIOS Y CONTABLES A DICIEMBRE DE 2023	
1.- TOTAL DE EGRESOS PRESUPUESTARIOS	\$12,521,413.58
2.- MENOS EGRESOS PRESUPUESTARIOS NO CONTABLES	- \$ 721,648.44
3.- MAS EGRESOS CONTABLES NO PRESUPUESTARIOS	\$ 115,848.78
4.- TOTAL DE EGRESOS CONTABLES	\$11,915,613.92



B) NOTAS DE MEMORIA (CUENTAS DE ORDEN)

Las cuentas de orden se utilizan para registrar movimientos de valores que no afecten o modifiquen el balance del ente contable o presupuestal, sin embargo, su incorporación en libros es necesaria con fines de recordatorio contable, de control y en general sobre los aspectos administrativos, o bien, para consignar sus derechos o responsabilidades contingentes que puedan, o no, presentarse en el futuro.

Las cuentas de orden contables que se manejan para efectos de estas notas son las siguientes:

JUICIOS

7410-1	DEMANDAS JUDICIALES EN PROCESO DE RESOLUCIÓN	\$1,041,577.04
7410-2	DENUNCIAS EN PROCESO DE RESOLUCIÓN	\$ 705,550.00

Las cuentas de orden presupuestales que se manejan para efectos de estas Notas son las siguientes:

LEY DE INGRESOS

LEY DE INGRESOS ESTIMADA	\$9,550,951.00
LEY DE INGRESOS POR EJECUTAR	\$13,247,334.64
MODIFICACIONES A LA LEY DE INGRESOS ESTIMADA	\$3,696,383.64
LEY DE INGRESOS DEVENGADA	\$13,247,334.64
LEY DE INGRESOS RECAUDADA	\$13,247,334.64

PRESUPUESTO DE EGRESOS

PRESUPUESTO DE EGRESOS APROBADO	\$9,550,951.00
PRESUPUESTO DE EGRESOS POR EJERCER	\$13,247,334.64
MODIFICACIONES AL PRESUPUESTO DE EGRESOS	\$3,696,383.64
PRESUPUESTO DE EGRESOS COMPROMETIDO	\$12,521,413.58
PRESUPUESTO DE EGRESOS DEVENGADO	\$12,521,413.58
PRESUPUESTO DE EGRESOS EJERCIDO	\$12,492,447.34
PRESUPUESTO DE EGRESOS PAGADO	\$12,492,447.34



C) NOTAS DE GESTIÓN ADMINISTRATIVA

Instrumento Jurídico de Creación: Ley de Atención y Reparación a Víctimas del Delito y de Violaciones a los Derechos Humanos para el Estado de Morelos (Periódico Oficial “Tierra y Libertad” 5105, del 17 de Julio de 2013)

OBJETIVO

Regular, reconocer y garantizar los derechos de las víctimas del delito y violaciones a Derechos Humanos, en especial al derecho de la asistencia, protección, atención, verdad, justicia, reparación integral, restitución de los derechos violados, debida diligencia, no repetición y todos los demás derechos consagrados en la CPEUM.

MISIÓN

“Ser una institución que proporcione y garantice servicios de calidad en materia de asistencia, atención y reparación a las víctimas del delito y violaciones a los Derechos Humanos del Estado de Morelos, bajo un enfoque diferencial y especializado que les permita su plena reintegración a la sociedad y la realización de su proyecto de vida.”

VISIÓN

“Ser reconocida como la mejor institución por su compromiso y respeto a los derechos de las víctimas.”

Obligaciones Fiscales:

La Comisión Ejecutiva de Atención y Reparación a Víctimas del Estado de Morelos, se encuentra registrada bajo el Régimen de Persona moral con fines no lucrativos, por lo que es exento del I.V.A. e I.S.R.

Sin embargo, presenta obligaciones fiscales por las retenciones realizadas a terceros en los siguientes rubros:

- Retenciones por pago de Servicios Subordinados de ISR en sueldos y en honorarios asimilables a salarios.
- Retenciones por pago de Arrendamiento de ISR.
- Retenciones por pago de Servicios Profesionales por Honorarios de ISR.



- Retención a Trabajadores de aportación al ICTSGEM.
- Impuesto estatal del 2% Sobre Nóminas.
- Impuesto estatal del 2 al millar por contratos de prestación de servicios con proveedores.

Bases de Preparación de los Estados Financieros

Los Estados Financieros de la Comisión Ejecutiva de Atención y Reparación a Víctimas del Estado de Morelos, contabilizan los eventos y las transacciones económicas cuantificables de las operaciones expresadas y contabilizadas en moneda nacional, producto de la gestión presupuestaria.

Los principios, criterios, normas y reglas específicas que rigen a la Contabilidad Gubernamental, de acuerdo a las mejores prácticas contables aplicables al Presupuesto, le otorgan sustento al registro de las operaciones y a la presentación de los Estados Financieros. Estas características facilitan a las instancias fiscalizadoras comprobar en las Áreas Centrales de Contabilidad la veracidad de los datos del ingreso y gastos públicos, así como de las operaciones de crédito público y de los fondos e inversiones.

El Estado de Situación Financiera Comparativo de la Comisión Ejecutiva de Atención y Reparación a Víctimas del Estado de Morelos, incluye tanto las operaciones con incidencia presupuestaria, como aquéllas que no tienen este efecto.

En las actividades de revisión de las cifras presupuestarias interviene de manera relevante la Secretaría de la Contraloría del Gobierno del Estado de Morelos, así como la información obtenida de los sistemas y controles presupuestarios respecto al tratamiento de las operaciones de gasto público.

Para formular los informes que se incluyen en este documento se utilizan procedimientos de validación, análisis y agrupación, aplicando metodologías que permiten determinar los resultados y compararlos con los del ejercicio precedente, con el propósito de medir su evolución. De esa forma, los reportes sobre las finanzas además de constituir un elemento básico y confiable para la fiscalización, permiten cumplir con el objetivo de proporcionar información financiera a la Junta de Gobierno de la Comisión Ejecutiva de Atención y Reparación a Víctimas del Estado de Morelos y a la sociedad a través del IMIPE, para llevar a cabo el análisis de los resultados del ejercicio respecto a los obtenidos en el año anterior.

Para apoyar la interpretación de los Estados Financieros, se incorporan notas en las que se establecen las bases utilizadas para su elaboración, las principales políticas contables y las explicaciones a las variaciones más representativas de los saldos del



ejercicio, respecto a los obtenidos en el cuarto trimestre 2023; dichas explicaciones se integran a partir de la información proporcionada por la Secretaría Técnica y de Enlace.

El Estado de Actividades registra la diferencia entre los resultados a favor y en contra del presupuesto de la Comisión Ejecutiva de Atención y Reparación a Víctimas del Estado de Morelos, derivada de las operaciones presupuestarias y no presupuestarias correspondientes al ejercicio.

La agrupación de los datos del Egreso, en términos generales se sustenta en los mismos términos presentados en el Presupuesto de Egresos de la Comisión Ejecutiva de Atención y Reparación a Víctimas del Estado de Morelos.

Sistema Contable

El Sistema de Contabilidad Gubernamental, reúne los principios, normas y procedimientos de registro contable y tiene como finalidad principal informar sobre las operaciones financieras, contables, presupuestarias y patrimoniales del Presupuesto de la Comisión Ejecutiva de Atención y Reparación a Víctimas del Estado de Morelos.

La normatividad contable se encuentra compilada en el Sistema de Contabilidad Gubernamental (SCG), que es revisado y actualizado permanentemente por la Secretaría Técnica y de Enlace para el Informe de Gestión Pública, y se integra por el Marco Conceptual, PBCG, Normas de Información Financiera Gubernamental (NIFG), Normas Generales de Información Financiera Gubernamental (NGIFG), Normas Específicas de Información Financiera Gubernamental (NEIFG), Normas Específicas de Información Financiera Gubernamental del Sector Paraestatal (NEIFGSP), así como el Catálogo General de Cuentas que se integra por los Subsistemas de Recaudación, Egresos, Deuda Pública y Fondos Federales, de acuerdo a las características de cada operación, evento o transacción como sigue:

El Subsistema de Recaudación registra la ejecución de los ingresos presupuestarios por concepto de las transferencias recibidas por parte de Gobierno del Estado.

El de Egresos, contabiliza las operaciones derivadas del ejercicio del presupuesto por erogaciones de gasto corriente, inversión y de obra pública, realizadas para dar cumplimiento a los programas y metas establecidos en el Plan Nacional de Desarrollo (PND) a cargo de los poderes, las dependencias, ramos generales y órganos autónomos.

El Subsistema de Deuda Pública capta los movimientos derivados de la colocación y amortización del crédito público, así como los relativos a la ejecución del presupuesto por el costo financiero de dichos créditos y los correspondientes por los apoyos otorgados a los ahorradores y deudores de la banca.



El de Presupuesto de la Comisión Ejecutiva de Atención y Reparación a Víctimas del Estado de Morelos tiene bajo su responsabilidad, el manejo, guarda, custodia y control de los recursos financieros y valores propiedad de la misma.

El SCG, descansa en la interrelación de los subsistemas bajo el manejo de cuentas de enlace, mismas que permiten conocer el efecto que una operación tiene en dos o más de ellos, por lo tanto, la conciliación de los saldos de dichas cuentas es una de las premisas que se ha instaurado a efecto de disminuir la no corresponsabilidad entre éstos.

Debido a las características de integración del Sistema Contabilidad Gubernamental, es responsabilidad exclusiva de la Comisión Ejecutiva de Atención y Reparación a Víctimas del Estado de Morelos, la confiabilidad de sus registros, así como de los que se generen por operaciones que se vinculan con dos o más subsistemas. De las cuales se realizan las conciliaciones correspondientes.

Políticas de Contabilidad Significativas

Principales Políticas Contables Actualización:

La Comisión Ejecutiva de Atención y Reparación a Víctimas del Estado de Morelos, aplica normas de depreciación de activos, excepto en los casos de enajenación, realización, desincorporación y por el importe de las responsabilidades derivadas de pérdidas o destrucción de activos físicos.

Saldos en Moneda Extranjera:

La Comisión Ejecutiva de Atención y Reparación a Víctimas realiza sus operaciones solamente en moneda nacional.

Provisiones Laborales:

Las obligaciones laborales en favor de los trabajadores adscritos a la Comisión Ejecutiva de Atención y Reparación a Víctimas del Estado de Morelos, se regulan por lo previsto en la Ley Del Servicio Civil del Estado de Morelos.

Inversiones Temporales:

La Comisión Ejecutiva de Atención y Reparación a Víctimas del Estado de Morelos, no realiza inversiones de los recursos públicos.

La Comisión Ejecutiva de Atención y Reparación a Víctimas del Estado de Morelos está obligada a contar con un control administrativo que permita el manejo adecuado de los inventarios y a realizar, por lo menos una vez al año, el inventario físico completo de sus bienes, el cual deberá coincidir con los saldos presentados en las cuentas de activo correspondientes.



El registro de los bienes de activo fijo se realiza a valor histórico, considerando invariablemente los importes consignados en los documentos comprobatorios y justificativos originales o utilizando como soporte, en los casos en que así se autorice, copia certificada de los mismos; y excepcionalmente, a falta de éstos se contabilizan al valor de avalúo o estimado.

Base Acumulativa:

El registro de las operaciones de gasto se contabiliza conforme a la fecha de su realización independientemente de la de su pago y el ingreso cuando éste se realice efectivamente o exista jurídicamente el derecho de cobro, de acuerdo con lo previsto en el Presupuesto de Egresos y en el Presupuesto de Ingresos de la Comisión Ejecutiva de Atención y Reparación a Víctimas del Estado de Morelos, respectivamente de conformidad con lo establecido en los PBCG.

Deuda Pública:

La colocación y amortización de la deuda efectuada en el transcurso del ejercicio, se contabiliza, en cuentas de pasivo de administración, es decir, ajenas a los presupuestos, determinando el saldo neto al cierre del mismo.

Principales Variaciones:

Para complementar la información que se presenta en los Estados Financieros, se explican las variaciones más significativas que se derivan de la comparación de los cambios en los valores presentados de un año a otro, atendiendo los siguientes criterios:

- Considerando el PBCG “Consistencia” se explican las cifras con desviaciones positivas o negativas respecto al ejercicio anterior.
- Con base en los PBCG denominados “Importancia Relativa” y “Revelación Suficiente”, y con la finalidad de aportar mayores elementos, se analizan aquellos rubros que, por su efecto en las finanzas públicas, se considera requieren de una explicación.
- Las cifras se determinaron a partir de los importes e informes proporcionados por la Secretaría Técnica y de Enlace de la Comisión Ejecutiva de atención y Reparación a Víctimas del Estado de Morelos, de conformidad con el artículo 26, 27, 37 y 40 segundo párrafo de la Ley de Presupuesto, Contabilidad y Gasto Público del Estado de Morelos, que señala lo siguiente:

El ejercicio del Gasto Público comprende el manejo y aplicación de los recursos, así como su justificación, comprobación y pago, con base en el Presupuesto de Egresos aprobado, para lo cual se llevarán el registro de los compromisos establecidos y del control presupuestal;

La comprobación del Gasto Público, se efectuará con la documentación original que demuestre la entrega del pago correspondiente:



Proporcionar información a la sociedad, sobre el origen de los recursos financieros y su aplicación en el

Gasto Público, de acuerdo con las leyes aplicables en la materia.

La contabilidad se llevará con base acumulativa para facilitar la formulación, ejercicio y evaluación de los presupuestos y sus programas, con objetivos, metas y unidades de ejecución, estableciendo cuentas específicas para registrar los ingresos que las leyes o cualquier otra disposición aplicable en la materia autoricen percibir y los egresos que se realicen para cumplir con el Gasto Público.

El Sistema de Contabilidad está diseñado para operar de tal forma que facilite la fiscalización de los activos, pasivos, ingresos, egresos y avances en la ejecución de los programas, y permitan medir la eficiencia del Gasto Público.

Además del objetivo principal, la contabilidad deberá perseguir los propósitos que la técnica en la materia establece, apegándose a los principios generales de contabilidad y a los especiales de contabilidad gubernamental.

Bajo protesta de decir verdad declaramos que los Estados Financieros y sus Notas son razonablemente correctos y responsabilidad del emisor.

Cuarto Informe de Cuenta Pública
COMISIÓN EJECUTIVA DE ATENCIÓN Y REPARACIÓN A VÍCTIMAS EL ESTADO DE MORELOS
Conciliación entre los Ingresos Presupuestarios y Contables
Del 1 de enero al 31 de diciembre de 2023
(Cifras en Pesos)



Concepto	2023
1. Total de Ingresos Presupuestarios	13,247,335
2. Más Ingresos Contables No Presupuestarios	2,712
2.1 Ingresos Financieros	2,711
2.2 Incremento por Variación de Inventarios	-
2.3 Disminución del Exceso de Estimaciones por Pérdida o Deterioro u Obsolescencia	-
2.4 Disminución del Exceso de Provisiones	-
2.5 Otros Ingresos y Beneficios Varios	1
2.6 Otros Ingresos Contables No Presupuestarios	-
3. Menos Ingresos Presupuestarios No Contables	-
3.1 Aprovechamientos Patrimoniales	-
3.2 Ingresos Derivados de Financiamientos	-
3.3 Otros Ingresos Presupuestarios No Contables	-
4. Total de Ingresos Contables	13,250,047

Cuarto Informe de Cuenta Pública
COMISIÓN EJECUTIVA DE ATENCIÓN Y REPARACIÓN A VÍCTIMAS EL ESTADO DE MORELOS
Conciliación entre los Egresos Presupuestarios y los Gastos Contables
Del 1 de enero al 31 de diciembre de 2023
(Cifras en Pesos)



Concepto	2023
1. Total de Egresos Presupuestarios	12,521,414
2. Menos Egresos Presupuestarios No Contables	721,649
2.1 Materias Primas y Materiales de Producción y Comercialización	-
2.2 Materiales y Suministros	-
2.3 Mobiliario y Equipo de Administración	312,099
2.4 Mobiliario y Equipo Educacional y Recreativo	-
2.5 Equipo e Instrumental Médico y de Laboratorio	-
2.6 Vehículos y Equipo de Transporte	409,550
2.7 Equipo de Defensa y Seguridad	-
2.8 Maquinaria, Otros Equipos y Herramientas	-
2.9 Activos Biológicos	-
2.10 Bienes Inmuebles	-
2.11 Activos Intangibles	-
2.12 Obra Pública en Bienes de Dominio Público	-
2.13 Obra Pública en Bienes Propios	-
2.14 Acciones y Participaciones de Capital	-
2.15 Compra de Títulos y Valores	-
2.16 Concesión de Préstamos	-
2.17 Inversiones en Fideicomisos, Mandatos y Otros Análogos	-
2.18 Provisiones para Contingencias y Otras Erogaciones Especiales	-
2.19 Amortización de la Deuda Pública	-
2.20 Adeudos de Ejercicios Fiscales Anteriores (ADEFAS)	-
2.21 Otros Egresos Presupuestarios No Contables	-
3. Más Gastos Contables No Presupuestarios	115,851
3.1 Estimaciones, Depreciaciones, Deterioros, Obsolescencia y Amortizaciones	111,197
3.2 Provisiones	-
3.3 Disminución de Inventarios	-
3.4 Otros Gastos	4,654
3.5 Inversión Pública no Capitalizable	-
3.6 Materiales y Suministros (consumos)	-
3.7 Otros Gastos Contables No Presupuestarios	-
4. Total de Gastos Contables	11,915,616



COMISIÓN EJECUTIVA DE
**ATENCIÓN Y REPARACIÓN
A VÍCTIMAS DEL ESTADO
DE MORELOS**

Información Presupuestaria

CUARTO INFORME DE CUENTA PÚBLICA
COMISIÓN EJECUTIVA DE ATENCIÓN Y
REPARACIÓN A VÍCTIMAS EL ESTADO DE MORELOS
ENERO - DICIEMBRE

2023



Cuarto Informe de Cuenta Pública
COMISIÓN EJECUTIVA DE ATENCIÓN Y REPARACIÓN A VÍCTIMAS DEL ESTADO DE MORELOS
Balance Presupuestario - LDF
Del 1 de enero al 31 de diciembre de 2023
(Cifras en Pesos)



Concepto	Estimado / Aprobado	Devengado	Recaudado / Pagado
A. Ingresos Totales (A = A1 + A2 + A3)	9,550,951	13,247,335	13,247,335
A1. Ingresos de Libre Disposición	9,550,951	13,247,335	13,247,335
A2. Transferencias Federales Etiquetadas	-	-	-
A3. Financiamiento Neto	-	-	-
B. Egresos Presupuestarios (B = B1 + B2)	9,550,951	12,521,414	12,492,447
B1. Gasto No Etiquetado (sin incluir Amortización de la Deuda Pública)	9,550,951	12,521,414	12,492,447
B2. Gasto Etiquetado (sin incluir Amortización de la Deuda Pública)	-	-	-
C. Remanentes del Ejercicio Anterior (C = C1 + C2)	-	-	-
C1. Remanentes de Ingresos de Libre Disposición aplicados en el periodo	-	-	-
C2. Remanentes de Transferencias Federales Etiquetadas aplicados en el periodo	-	-	-
I. Balance Presupuestario (I = A - B + C)	-	725,921	754,888
II. Balance Presupuestario sin Financiamiento Neto (II = I - A3)	-	725,921	754,888
III. Balance Presupuestario sin Financiamiento Neto y sin Remanentes del Ejercicio Anterior (III = II - C)	-	725,921	754,888

Concepto	Aprobado	Devengado	Pagado
E. Intereses, Comisiones y Gastos de la Deuda (E = E1 + E2)	-	-	-
E1. Intereses, Comisiones y Gastos de la Deuda con Gasto No Etiquetado	-	-	-
E2. Intereses, Comisiones y Gastos de la Deuda con Gasto Etiquetado	-	-	-
IV. Balance Primario (IV = III + E)	-	725,921	754,888

Concepto	Estimado / Aprobado	Devengado	Recaudado / Pagado
F. Financiamiento (F = F1 + F2)	-	-	-
F1. Financiamiento con Fuente de Pago de Ingresos de Libre Disposición	-	-	-
F2. Financiamiento con Fuente de Pago de Transferencias Federales Etiquetadas	-	-	-
G. Amortización de la Deuda (G = G1 + G2)	-	-	-
G1. Amortización de la Deuda Pública con Gasto No Etiquetado	-	-	-
G2. Amortización de la Deuda Pública con Gasto Etiquetado	-	-	-
A3. Financiamiento Neto (A3 = F - G)	-	-	-

Concepto	Estimado / Aprobado	Devengado	Recaudado / Pagado
A1. Ingresos de Libre Disposición	9,550,951	13,247,335	13,247,335
A3.1 Financiamiento Neto con Fuente de Pago de Ingresos de Libre Disposición (A3.1 = F1 - G1)	-	-	-
F1. Financiamiento con Fuente de Pago de Ingresos de Libre Disposición	-	-	-
G1. Amortización de la Deuda Pública con Gasto No Etiquetado	-	-	-
B1. Gasto No Etiquetado (sin incluir Amortización de la Deuda Pública)	9,550,951	12,521,414	12,492,447
C1. Remanentes de Ingresos de Libre Disposición aplicados en el periodo	-	-	-
V. Balance Presupuestario de Recursos Disponibles (V = A1 + A3.1 - B1 + C1)	-	725,921	754,888
VI. Balance Presupuestario de Recursos Disponibles sin Financiamiento Neto (VI = V - A3.1)	-	725,921	754,888

Concepto	Estimado / Aprobado	Devengado	Recaudado / Pagado
A2. Transferencias Federales Etiquetadas	-	-	-
A3.2 Financiamiento Neto con Fuente de Pago de Transferencias Federales Etiquetadas (A3.2 = F2 - G2)	-	-	-
F2. Financiamiento con Fuente de Pago de Transferencias Federales Etiquetadas	-	-	-
G2. Amortización de la Deuda Pública con Gasto Etiquetado	-	-	-
B2. Gasto Etiquetado (sin incluir Amortización de la Deuda Pública)	-	-	-
C2. Remanentes de Transferencias Federales Etiquetadas aplicados en el periodo	-	-	-
VII. Balance Presupuestario de Recursos Etiquetados (VII = A2 + A3.2 - B2 + C2)	-	-	-
VIII. Balance Presupuestario de Recursos Etiquetados sin Financiamiento Neto (VIII = VII - A3.2)	-	-	-



Cuarto Informe de Cuenta Pública
COMISIÓN EJECUTIVA DE ATENCIÓN Y REPARACIÓN A VÍCTIMAS EL ESTADO DE MORELOS
Estado Analítico de Ingresos
Del 1 de enero al 31 de diciembre de 2023
(Cifras en Pesos)



Rubro de Ingresos	Ingreso					Diferencia (6 = 5 - 1)
	Estimado	Ampliaciones y Reducciones	Modificado	Devengado	Recaudado	
	(1)	(2)	(3 = 1 + 2)	(4)	(5)	
Impuestos	-	-	-	-	-	-
Cuotas y Aportaciones de Seguridad Social	-	-	-	-	-	-
Contribuciones de Mejoras	-	-	-	-	-	-
Derechos	-	-	-	-	-	-
Productos	-	7,384	7,384	7,384	7,384	7,384
Aprovechamientos	-	-	-	-	-	-
Ingresos por Venta de Bienes, Prestación de Servicios y Otros Ingresos	-	-	-	-	-	-
Participaciones, Aportaciones, Convenios, Incentivos Derivados de la Colaboración Fiscal y Fondos Distintos de Aportaciones	-	-	-	-	-	-
Transferencias, Asignaciones, Subsidios y Subvenciones, y Pensiones y Jubilaciones	9,550,951	3,689,000	13,239,951	13,239,951	13,239,951	3,689,000
Ingresos Derivados de Financiamientos	-	-	-	-	-	-
Total	9,550,951	3,696,384	13,247,335	13,247,335	13,247,335	3,696,384
				Ingresos excedentes		

Estado Analítico de Ingresos Por Fuente de Financiamiento	Ingreso					Diferencia (6 = 5 - 1)
	Estimado	Ampliaciones y Reducciones	Modificado	Devengado	Recaudado	
	(1)	(2)	(3 = 1 + 2)	(4)	(5)	
Ingresos del Poder Ejecutivo Federal o Estatal y de los Municipios	-	-	-	-	-	-
Impuestos	-	-	-	-	-	-
Cuotas y Aportaciones de Seguridad Social	-	-	-	-	-	-
Contribuciones de Mejoras	-	-	-	-	-	-
Derechos	-	-	-	-	-	-
Productos ¹	-	-	-	-	-	-
Aprovechamientos ²	-	-	-	-	-	-
Participaciones, Aportaciones, Convenios, Incentivos Derivados de la Colaboración Fiscal y Fondos Distintos de Aportaciones	-	-	-	-	-	-
Transferencias, Asignaciones, Subsidios y Subvenciones, y Pensiones y Jubilaciones	-	-	-	-	-	-
Ingresos de los Entes Públicos de los Poderes Legislativo y Judicial, de los Órganos Autónomos y del Sector Paraestatal o Paramunicipal, así como de las Empresas Productivas del Estado	9,550,951	3,696,384	13,247,335	13,247,335	13,247,335	3,696,384
Cuotas y Aportaciones de Seguridad Social	-	-	-	-	-	-
Productos ¹	-	7,384	7,384	7,384	7,384	7,384
Ingresos por Venta de Bienes, Prestación de Servicios y Otros Ingresos ³	-	-	-	-	-	-
Transferencias, Asignaciones, Subsidios y Subvenciones, y Pensiones y Jubilaciones	9,550,951	3,689,000	13,239,951	13,239,951	13,239,951	3,689,000
Ingresos Derivados de Financiamientos	-	-	-	-	-	-
Ingresos Derivados de Financiamientos	-	-	-	-	-	-
Total	9,550,951	3,696,384	13,247,335	13,247,335	13,247,335	3,696,384
				Ingresos excedentes		

¹ Incluye intereses que generan las cuentas bancarias de los entes públicos en productos.

² Incluye donativos en efectivo del Poder Ejecutivo, entre otros aprovechamientos.

³ Se refiere a los ingresos propios obtenidos por los Poderes Legislativo y Judicial, los Órganos Autónomos y las entidades de la administración pública paraestatal y paramunicipal, por sus actividades diversas no inherentes a su operación que generan recursos y que no sean ingresos por venta de bienes o prestación de servicios, tales como donativos en efectivo, entre otros.

Concepto	Ingreso					Diferencia
	Estimado	Ampliaciones/ (Reducciones)	Modificado	Devengado	Recaudado	
Ingresos de Libre Disposición						
<i>Impuestos</i>	-	-	-	-	-	-
<i>Cuotas y Aportaciones de Seguridad Social</i>	-	-	-	-	-	-
<i>Contribuciones de Mejoras</i>	-	-	-	-	-	-
<i>Derechos</i>	-	-	-	-	-	-
<i>Productos</i>	-	7,384	7,384	7,384	7,384	7,384
<i>Aprovechamientos</i>	-	-	-	-	-	-
<i>Ingresos por Venta de Bienes y Prestación de Servicios</i>	-	-	-	-	-	-
<i>Participaciones</i>	-	-	-	-	-	-
Fondo General de Participaciones	-	-	-	-	-	-
Fondo de Fomento Municipal	-	-	-	-	-	-
Fondo de Fiscalización y Recaudación	-	-	-	-	-	-
Fondo de Compensación	-	-	-	-	-	-
Fondo de Extracción de Hidrocarburos	-	-	-	-	-	-
Impuesto Especial Sobre Producción y Servicios	-	-	-	-	-	-
0.136% de la Recaudación Federal Participable	-	-	-	-	-	-
3.17% Sobre Extracción de Petróleo	-	-	-	-	-	-
Gasolinas y Diésel	-	-	-	-	-	-
Fondo del Impuesto Sobre la Renta	-	-	-	-	-	-
Fondo de Estabilización de los Ingresos de las Ent. Fed.	-	-	-	-	-	-
<i>Incentivos Derivados de la Colaboración Fiscal</i>	-	-	-	-	-	-
Tenencia o Uso de Vehículos	-	-	-	-	-	-
Fondo de Compensación ISAN	-	-	-	-	-	-
Impuesto Sobre Automóviles Nuevos	-	-	-	-	-	-
Fondo de Compensación de Repecos-Intermedios	-	-	-	-	-	-
Otros Incentivos Económicos	-	-	-	-	-	-
<i>Transferencias y Asignaciones</i>	9,550,951	3,689,000	13,239,951	13,239,951	13,239,951	3,689,000
<i>Convenios</i>	-	-	-	-	-	-
Otros Convenios y Subsidios	-	-	-	-	-	-
<i>Otros Ingresos de Libre Disposición</i>	-	-	-	-	-	-
Participaciones en Ingresos Locales	-	-	-	-	-	-
Otros Ingresos de Libre Disposición	-	-	-	-	-	-
Total de Ingresos de Libre Disposición	9,550,951	3,696,384	13,247,335	13,247,335	13,247,335	3,696,384
Ingresos Excedentes de Ingresos de Libre Disposición						
Transferencias Federales Etiquetadas						
<i>Aportaciones</i>	-	-	-	-	-	-
Fondo de Aport. para la Nómina Educativa y Gto. Op.	-	-	-	-	-	-
Fondo de Aportaciones para los Servicios de Salud	-	-	-	-	-	-
Fondo de Aportaciones para la Infraestructura Social	-	-	-	-	-	-
Fondo de Aport. para el Fortalecimiento de los Municipios y de las Demarcaciones Territoriales del Distrito Federal	-	-	-	-	-	-
Fondo de Aportaciones Múltiples	-	-	-	-	-	-
Fondo de Aport. para la Educación Tec. y de Adultos	-	-	-	-	-	-
Fondo de Aportaciones para la Seguridad Pública de los Estados y del Distrito Federal	-	-	-	-	-	-
Fondo de Aportaciones para el Fortalecimiento de las Entidades Federativas	-	-	-	-	-	-
<i>Convenios</i>	-	-	-	-	-	-
Convenios de Protección Social en Salud	-	-	-	-	-	-
Convenios de Descentralización	-	-	-	-	-	-
Convenios de Reasignación	-	-	-	-	-	-
Otros Convenios y Subsidios	-	-	-	-	-	-
<i>Fondos Distintos de Aportaciones</i>	-	-	-	-	-	-
Fondo para Entidades Federativas y Municipios Productores de Hidrocarburos	-	-	-	-	-	-
Fondo Minero	-	-	-	-	-	-
<i>Transferencias, Asignaciones, Subsidios y Subvenciones, y Pensiones y Jubilaciones</i>	-	-	-	-	-	-
<i>Otras Transferencias Federales Etiquetadas</i>	-	-	-	-	-	-
Total de Transferencias Federales Etiquetadas	-	-	-	-	-	-
Ingresos Derivados de Financiamientos						
<i>Ingresos Derivados de Financiamientos</i>	-	-	-	-	-	-
Total de Ingresos	9,550,951	3,696,384	13,247,335	13,247,335	13,247,335	3,696,384
Datos Informativos						
1. Ingresos Derivados de Financiamientos con Fuente de Pago de Ingresos de Libre Disposición	-	-	-	-	-	-
2. Ingresos Derivados de Financiamientos con Fuente de Pago de Transferencias Federales Etiquetadas	-	-	-	-	-	-
3. Ingresos Derivados de Financiamientos	-	-	-	-	-	-

Cuarto Informe de Cuenta Pública
COMISIÓN EJECUTIVA DE ATENCIÓN Y REPARACIÓN A VÍCTIMAS EL ESTADO DE MORELOS



Estado Analítico del Ejercicio del Presupuesto de Egresos
Clasificación por Objeto del Gasto (Capítulo y Concepto)



Del 1 de enero al 31 de diciembre de 2023

(Cifras en Pesos)

Concepto	Egresos					Subejercicio 6 = (3 - 4)
	Aprobado	Ampliaciones/ (Reducciones)	Modificado	Devengado	Pagado	
	1	2	3 = (1 + 2)	4	5	
Servicios Personales	6,730,979	-	6,730,979	6,610,598	6,610,598	120,381
Remuneraciones al Personal de Carácter Permanente	2,767,685	(49,462)	2,718,223	2,718,223	2,718,223	-
Remuneraciones al Personal de Carácter Transitorio	1,652,762	221,818	1,874,580	1,874,580	1,874,580	-
Remuneraciones Adicionales y Especiales	858,801	75,451	934,252	871,335	871,335	62,917
Seguridad Social	74,273	189,321	263,594	263,594	263,594	-
Otras Prestaciones Sociales y Económicas	876,655	43,614	920,269	882,866	882,866	37,403
Previsiones	500,803	(480,742)	20,061	-	-	20,061
Pago de Estímulos a Servidores Públicos	-	-	-	-	-	-
Materiales y Suministros	519,689	459,963	979,652	832,016	832,017	147,636
Materiales de Admón, Emisión de Doctos. y Artículos Oficiales	214,353	205,871	420,224	326,377	326,322	93,847
Alimentos y Utensilios	44,955	42,873	87,828	70,126	70,181	17,702
Materias Primas y Materiales de Producción y Comercialización	-	-	-	-	-	-
Materiales y Artículos de Construcción y de Reparación	42,500	(8,168)	34,332	20,978	20,978	13,354
Productos Químicos, Farmacéuticos y de Laboratorio	65,118	(8,981)	56,137	56,137	56,138	-
Combustibles, Lubricantes y Aditivos	126,600	150,403	277,003	259,503	259,503	17,500
Vestuario, Blancos, Prendas de Protección y Artículos Deportivos	-	-	-	-	-	-
Materiales y Suministros Para Seguridad	-	-	-	-	-	-
Herramientas, Refacciones y Accesorios Menores	26,163	77,965	104,128	98,895	98,895	5,233
Servicios Generales	2,200,283	2,525,323	4,725,606	4,357,152	4,328,184	368,454
Servicios Básicos	160,943	78,549	239,492	127,492	127,492	112,000
Servicios de Arrendamiento	802,438	18,605	821,043	806,043	806,043	15,000
Servicios Profesionales, Científicos, Técnicos y Otros Servicios	1,002,319	2,123,760	3,126,079	2,992,546	2,992,546	133,533
Servicios Financieros, Bancarios y Comerciales	16,206	31,426	47,632	28,508	28,508	19,124
Servicios de Instalación, Reparación, Mantto. y Conservación	52,623	149,155	201,778	168,878	168,878	32,900
Servicios de Comunicación Social y Publicidad	-	-	-	-	-	-
Servicios de Traslado y Viáticos	32,048	75,647	107,695	69,148	69,147	38,547
Servicios Oficiales	6,176	(3,600)	2,576	2,576	2,576	-
Otros Servicios Generales	127,530	51,781	179,311	161,961	132,994	17,350
Transferencias, Asignaciones, Subsidios y Otras Ayudas	-	-	-	-	-	-
Transferencias Internas y Asignaciones al Sector Público	-	-	-	-	-	-
Transferencias al Resto del Sector Público	-	-	-	-	-	-
Subsidios y Subvenciones	-	-	-	-	-	-
Ayudas Sociales	-	-	-	-	-	-
Pensiones y Jubilaciones	-	-	-	-	-	-
Transferencias a Fideicomisos, Mandatos y Otros Análogos	-	-	-	-	-	-
Transferencias a la Seguridad Social	-	-	-	-	-	-
Donativos	-	-	-	-	-	-
Transferencias al Exterior	-	-	-	-	-	-
Bienes Muebles, Inmuebles e Intangibles	100,000	711,098	811,098	721,648	721,648	89,450
Mobiliario y Equipo de Administración	100,000	220,000	320,000	312,098	312,098	7,902
Mobiliario y Equipo Educativo y Recreativo	-	-	-	-	-	-
Equipo e Instrumental Médico y de Laboratorio	-	-	-	-	-	-
Vehículos y Equipo de Transporte	-	491,098	491,098	409,550	409,550	81,548
Equipo de Defensa y Seguridad	-	-	-	-	-	-
Maquinaria, Otros Equipos y Herramientas	-	-	-	-	-	-
Activos Biológicos	-	-	-	-	-	-
Bienes Inmuebles	-	-	-	-	-	-
Activos Intangibles	-	-	-	-	-	-
Inversión Pública	-	-	-	-	-	-
Obra Pública en Bienes de Dominio Público	-	-	-	-	-	-
Obra Pública en Bienes Propios	-	-	-	-	-	-
Proyectos Productivos y Acciones de Fomento	-	-	-	-	-	-
Inversiones Financieras y Otras Provisiones	-	-	-	-	-	-
Inversiones Para el Fomento de Actividades Productivas	-	-	-	-	-	-
Acciones y Participaciones de Capital	-	-	-	-	-	-
Compra de Títulos y Valores	-	-	-	-	-	-
Concesión de Préstamos	-	-	-	-	-	-
Inversiones en Fideicomisos, Mandatos y Otros Análogos	-	-	-	-	-	-
Otras Inversiones Financieras	-	-	-	-	-	-
Provisiones para Contingencias y Otras Erogaciones Especiales	-	-	-	-	-	-
Participaciones y Aportaciones	-	-	-	-	-	-
Participaciones	-	-	-	-	-	-
Aportaciones	-	-	-	-	-	-
Convenios	-	-	-	-	-	-
Deuda Pública	-	-	-	-	-	-
Amortización de la Deuda Pública	-	-	-	-	-	-
Intereses de la Deuda Pública	-	-	-	-	-	-
Comisiones de la Deuda Pública	-	-	-	-	-	-
Gastos de la Deuda Pública	-	-	-	-	-	-
Costo por Coberturas	-	-	-	-	-	-
Apoyos Financieros	-	-	-	-	-	-
Adeudos de Ejercicios Fiscales Anteriores (Adefas)	-	-	-	-	-	-
Total del Gasto	9,550,951	3,696,384	13,247,335	12,521,414	12,492,447	725,921

Concepto	Egresos					Subejercicio
	Aprobado	Ampliaciones / (Reducciones)	Modificado	Devengado	Pagado	
Gasto No Etiquetado	9,550,951	3,696,384	13,247,335	12,521,414	12,492,447	725,921
Servicios Personales	6,730,979	-	6,730,979	6,610,598	6,610,598	120,381
Remuneraciones al Personal de Carácter Permanente	2,767,685	(49,462)	2,718,223	2,718,223	2,718,223	-
Remuneraciones al Personal de Carácter Transitorio	1,652,762	221,818	1,874,580	1,874,580	1,874,580	-
Remuneraciones Adicionales y Especiales	858,801	75,451	934,252	871,335	871,335	62,917
Seguridad Social	74,273	189,321	263,594	263,594	263,594	-
Otras Prestaciones Sociales y Económicas	876,655	43,614	920,269	882,866	882,866	37,403
Previsiones	500,803	(480,742)	20,061	-	-	20,061
Pago de Estímulos a Servidores Públicos	-	-	-	-	-	-
Materiales y Suministros	519,689	459,963	979,652	832,016	832,017	147,636
Materiales de Admón., Emisión de Doctos. y Art. Oficiales	214,353	205,871	420,224	326,377	326,322	93,847
Alimentos y Utensilios	44,955	42,873	87,828	70,126	70,181	17,702
Materias Primas y Materiales de Prod. y Comercialización	-	-	-	-	-	-
Materiales y Artículos de Construcción y de Reparación	42,500	(8,168)	34,332	20,978	20,978	13,354
Productos Químicos, Farmacéuticos y de Laboratorio	65,118	(8,981)	56,137	56,137	56,138	-
Combustibles, Lubricantes y Aditivos	126,600	150,403	277,003	259,503	259,503	17,500
Vestuario, Blancos, Prendas de Protección y Art. Deportivos	-	-	-	-	-	-
Materiales y Suministros Para Seguridad	-	-	-	-	-	-
Herramientas, Refacciones y Accesorios Menores	26,163	77,965	104,128	98,895	98,895	5,233
Servicios Generales	2,200,283	2,525,323	4,725,606	4,357,152	4,328,184	368,454
Servicios Básicos	160,943	78,549	239,492	127,492	127,492	112,000
Servicios de Arrendamiento	802,438	18,605	821,043	806,043	806,043	15,000
Servicios Profesionales, Científicos, Técnicos y Otros Serv.	1,002,319	2,123,760	3,126,079	2,992,546	2,992,546	133,533
Servicios Financieros, Bancarios y Comerciales	16,206	31,426	47,632	28,508	28,508	19,124
Servicios de Instalación, Reparación, Mantto. y Conservación	52,623	149,155	201,778	168,878	168,878	32,900
Servicios de Comunicación Social y Publicidad	-	-	-	-	-	-
Servicios de Traslado y Viáticos	32,048	75,647	107,695	69,148	69,147	38,547
Servicios Oficiales	6,176	(3,600)	2,576	2,576	2,576	-
Otros Servicios Generales	127,530	51,781	179,311	161,961	132,994	17,350
Transferencias, Asignaciones, Subsidios y Otras Ayudas	-	-	-	-	-	-
Transferencias Internas y Asignaciones al Sector Público	-	-	-	-	-	-
Transferencias al Resto del Sector Público	-	-	-	-	-	-
Subsidios y Subvenciones	-	-	-	-	-	-
Ayudas Sociales	-	-	-	-	-	-
Pensiones y Jubilaciones	-	-	-	-	-	-
Transferencias a Fideicomisos, Mandatos y Otros Análogos	-	-	-	-	-	-
Transferencias a la Seguridad Social	-	-	-	-	-	-
Donativos	-	-	-	-	-	-
Transferencias al Exterior	-	-	-	-	-	-
Bienes Muebles, Inmuebles e Intangibles	100,000	711,098	811,098	721,648	721,648	89,450
Mobiliario y Equipo de Administración	100,000	220,000	320,000	312,098	312,098	7,902
Mobiliario y Equipo Educativo y Recreativo	-	-	-	-	-	-
Equipo e Instrumental Médico y de Laboratorio	-	-	-	-	-	-
Vehículos y Equipo de Transporte	-	491,098	491,098	409,550	409,550	81,548
Equipo de Defensa y Seguridad	-	-	-	-	-	-
Maquinaria, Otros Equipos y Herramientas	-	-	-	-	-	-
Activos Biológicos	-	-	-	-	-	-
Bienes Inmuebles	-	-	-	-	-	-
Activos Intangibles	-	-	-	-	-	-
Inversión Pública	-	-	-	-	-	-
Obra Pública en Bienes de Dominio Público	-	-	-	-	-	-
Obra Pública en Bienes Propios	-	-	-	-	-	-
Proyectos Productivos y Acciones de Fomento	-	-	-	-	-	-
Inversiones Financieras y Otras Provisiones	-	-	-	-	-	-
Inversiones Para el Fomento de Actividades Productivas	-	-	-	-	-	-
Acciones y Participaciones de Capital	-	-	-	-	-	-
Compra de Títulos y Valores	-	-	-	-	-	-
Concesión de Préstamos	-	-	-	-	-	-
Inversiones en Fideicomisos, Mandatos y Otros Análogos	-	-	-	-	-	-
Fideicomiso de Desastres Naturales (Informativo)	-	-	-	-	-	-
Otras Inversiones Financieras	-	-	-	-	-	-
Provisiones para Contingencias y Otras Erogaciones Especiales	-	-	-	-	-	-
Participaciones y Aportaciones	-	-	-	-	-	-
Participaciones	-	-	-	-	-	-
Aportaciones	-	-	-	-	-	-
Convenios	-	-	-	-	-	-
Deuda Pública	-	-	-	-	-	-
Amortización de la Deuda Pública	-	-	-	-	-	-
Intereses de la Deuda Pública	-	-	-	-	-	-
Comisiones de la Deuda Pública	-	-	-	-	-	-
Gastos de la Deuda Pública	-	-	-	-	-	-
Costo por Coberturas	-	-	-	-	-	-
Apoys Financieros	-	-	-	-	-	-
Adeudos de Ejercicios Fiscales Anteriores (Adefas)	-	-	-	-	-	-

Concepto	Egresos					Subejercicio
	Aprobado	Ampliaciones / (Reducciones)	Modificado	Devengado	Pagado	
Gasto Etiquetado	-	-	-	-	-	-
Servicios Personales	-	-	-	-	-	-
Remuneraciones al Personal de Carácter Permanente	-	-	-	-	-	-
Remuneraciones al Personal de Carácter Transitorio	-	-	-	-	-	-
Remuneraciones Adicionales y Especiales	-	-	-	-	-	-
Seguridad Social	-	-	-	-	-	-
Otras Prestaciones Sociales y Económicas	-	-	-	-	-	-
Previsiones	-	-	-	-	-	-
Pago de Estímulos a Servidores Públicos	-	-	-	-	-	-
Materiales y Suministros	-	-	-	-	-	-
Materiales de Admón., Emisión de Doctos. y Art. Oficiales	-	-	-	-	-	-
Alimentos y Utensilios	-	-	-	-	-	-
Materias Primas y Materiales de Prod. y Comercialización	-	-	-	-	-	-
Materiales y Artículos de Construcción y de Reparación	-	-	-	-	-	-
Productos Químicos, Farmacéuticos y de Laboratorio	-	-	-	-	-	-
Combustibles, Lubricantes y Aditivos	-	-	-	-	-	-
Vestuario, Blancos, Prendas de Protección y Art. Deportivos	-	-	-	-	-	-
Materiales y Suministros Para Seguridad	-	-	-	-	-	-
Herramientas, Refacciones y Accesorios Menores	-	-	-	-	-	-
Servicios Generales	-	-	-	-	-	-
Servicios Básicos	-	-	-	-	-	-
Servicios de Arrendamiento	-	-	-	-	-	-
Servicios Profesionales, Científicos, Técnicos y Otros Serv.	-	-	-	-	-	-
Servicios Financieros, Bancarios y Comerciales	-	-	-	-	-	-
Servicios de Instalación, Reparación, Mantto. y Conservación	-	-	-	-	-	-
Servicios de Comunicación Social y Publicidad	-	-	-	-	-	-
Servicios de Traslado y Viáticos	-	-	-	-	-	-
Servicios Oficiales	-	-	-	-	-	-
Otros Servicios Generales	-	-	-	-	-	-
Transferencias, Asignaciones, Subsidios y Otras Ayudas	-	-	-	-	-	-
Transferencias Internas y Asignaciones al Sector Público	-	-	-	-	-	-
Transferencias al Resto del Sector Público	-	-	-	-	-	-
Subsidios y Subvenciones	-	-	-	-	-	-
Ayudas Sociales	-	-	-	-	-	-
Pensiones y Jubilaciones	-	-	-	-	-	-
Transferencias a Fideicomisos, Mandatos y Otros Análogos	-	-	-	-	-	-
Transferencias a la Seguridad Social	-	-	-	-	-	-
Donativos	-	-	-	-	-	-
Transferencias al Exterior	-	-	-	-	-	-
Bienes Muebles, Inmuebles e Intangibles	-	-	-	-	-	-
Mobiliario y Equipo de Administración	-	-	-	-	-	-
Mobiliario y Equipo Educativo y Recreativo	-	-	-	-	-	-
Equipo e Instrumental Médico y de Laboratorio	-	-	-	-	-	-
Vehículos y Equipo de Transporte	-	-	-	-	-	-
Equipo de Defensa y Seguridad	-	-	-	-	-	-
Maquinaria, Otros Equipos y Herramientas	-	-	-	-	-	-
Activos Biológicos	-	-	-	-	-	-
Bienes Inmuebles	-	-	-	-	-	-
Activos Intangibles	-	-	-	-	-	-
Inversión Pública	-	-	-	-	-	-
Obra Pública en Bienes de Dominio Público	-	-	-	-	-	-
Obra Pública en Bienes Propios	-	-	-	-	-	-
Proyectos Productivos y Acciones de Fomento	-	-	-	-	-	-
Inversiones Financieras y Otras Provisiones	-	-	-	-	-	-
Inversiones Para el Fomento de Actividades Productivas	-	-	-	-	-	-
Acciones y Participaciones de Capital	-	-	-	-	-	-
Compra de Títulos y Valores	-	-	-	-	-	-
Concesión de Préstamos	-	-	-	-	-	-
Inversiones en Fideicomisos, Mandatos y Otros Análogos	-	-	-	-	-	-
Fideicomiso de Desastres Naturales (Informativo)	-	-	-	-	-	-
Otras Inversiones Financieras	-	-	-	-	-	-
Provisiones para Contingencias y Otras Erogaciones Especiales	-	-	-	-	-	-
Participaciones y Aportaciones	-	-	-	-	-	-
Participaciones	-	-	-	-	-	-
Aportaciones	-	-	-	-	-	-
Convenios	-	-	-	-	-	-
Deuda Pública	-	-	-	-	-	-
Amortización de la Deuda Pública	-	-	-	-	-	-
Intereses de la Deuda Pública	-	-	-	-	-	-
Comisiones de la Deuda Pública	-	-	-	-	-	-
Gastos de la Deuda Pública	-	-	-	-	-	-
Costo por Coberturas	-	-	-	-	-	-
Apoyos Financieros	-	-	-	-	-	-
Adeudos de Ejercicios Fiscales Anteriores (Adefas)	-	-	-	-	-	-
Total de Egresos	9,550,951	3,696,384	13,247,335	12,521,414	12,492,447	725,921

Cuarto Informe de Cuenta Pública
COMISIÓN EJECUTIVA DE ATENCIÓN Y REPARACIÓN A VÍCTIMAS EL ESTADO DE MORELOS
Estado Analítico del Ejercicio del Presupuesto de Egresos
Clasificación Administrativa
Del 1 de enero al 31 de diciembre de 2023
(Cifras en Pesos)

Concepto	Egresos					Subejercicio
	Aprobado	Ampliaciones/ (Reducciones)	Modificado	Devengado	Pagado	
	1	2	3 = (1 + 2)	4	5	
Jefatura de la Oficina de la Gobernatura del Estado	-	-	-	-	-	-
Secretaría de Gobierno	-	-	-	-	-	-
Secretaría de Hacienda	-	-	-	-	-	-
Secretaría de Desarrollo Económico y del Trabajo	-	-	-	-	-	-
Secretaría de Desarrollo Agropecuario	-	-	-	-	-	-
Secretaría de Obras Públicas	-	-	-	-	-	-
Secretaría de Educación	-	-	-	-	-	-
Secretaría de Salud	-	-	-	-	-	-
Secretaría de Administración	-	-	-	-	-	-
Secretaría de la Contraloría	-	-	-	-	-	-
Secretaría de Turismo y Cultura	-	-	-	-	-	-
Secretaría de Desarrollo Social	-	-	-	-	-	-
Secretaría de Desarrollo Sustentable	-	-	-	-	-	-
Secretaría de Movilidad y Transporte	-	-	-	-	-	-
Comisión Estatal de Seguridad Pública	-	-	-	-	-	-
Consejería Jurídica	-	-	-	-	-	-
Gastos Institucionales	-	-	-	-	-	-
Total del Gasto	-	-	-	-	-	-

COMISIÓN EJECUTIVA DE ATENCIÓN Y REPARACIÓN A VÍCTIMAS EL ESTADO DE MORELOS
Estado Analítico del Ejercicio del Presupuesto de Egresos
Clasificación Administrativa
Del 1 de enero al 31 de diciembre de 2023

Concepto	Egresos					Subejercicio
	Aprobado	Ampliaciones/ (Reducciones)	Modificado	Devengado	Pagado	
	1	2	3 = (1 + 2)	4	5	
Poder Ejecutivo	-	-	-	-	-	-
Poder Legislativo	-	-	-	-	-	-
Poder Judicial	-	-	-	-	-	-
Organismos Autónomos	-	-	-	-	-	-
Poder Ejecutivo de los Municipios	-	-	-	-	-	-
Total del Gasto	-	-	-	-	-	-

Sector Paraestatal del Gobierno del Estado de Morelos
Estado Analítico del Ejercicio del Presupuesto de Egresos
Clasificación Administrativa
Del 1 de enero al 31 de diciembre de 2023

Concepto	Egresos					Subejercicio
	Aprobado	Ampliaciones/ (Reducciones)	Modificado	Devengado	Pagado	
	1	2	3 = (1 + 2)	4	5	
Entidades Paraestatales y Fideicomisos No Empresariales y No Financieros	9,550,951	3,696,384	13,247,335	12,521,414	12,492,447	725,921
Instituciones Públicas de la Seguridad Social	-	-	-	-	-	-
Entidades Paraestatales Empresariales No Financieras con Participación Estatal Mayoritaria	-	-	-	-	-	-
Fideicomisos Empresariales No Financieros con Participación Estatal Mayoritaria	-	-	-	-	-	-
Entidades Paraestatales Empresariales Financieras Monetarias con Participación Estatal Mayoritaria	-	-	-	-	-	-
Entidades Paraestatales Empresariales Financieras No Monetarias con Participación Estatal Mayoritaria	-	-	-	-	-	-
Fideicomisos Financieros Públicos con Participación Estatal Mayoritaria	-	-	-	-	-	-
Total del Gasto	9,550,951	3,696,384	13,247,335	12,521,414	12,492,447	725,921

Cuarto Informe de Cuenta Pública
COMISIÓN EJECUTIVA DE ATENCIÓN Y REPARACIÓN A VÍCTIMAS DEL ESTADO DE MORELOS
 Estado Analítico del Ejercicio del Presupuesto de Egresos Detallado - LDF
 Clasificación Administrativa
 Del 1 de enero al 31 de diciembre de 2023
 (Cifras en Pesos)



Concepto	Egresos					Subejercicio
	Aprobado	Ampliaciones/ (Reducciones)	Modificado	Devengado	Pagado	
Gasto No Etiquetado	9,550,951	3,696,384	13,247,335	12,521,414	12,492,447	725,921
Jefatura de la Oficina de la Gubernatura del Estado	-	-	-	-	-	-
Secretaría de Gobierno	-	-	-	-	-	-
Secretaría de Hacienda	-	-	-	-	-	-
Secretaría de Desarrollo Económico y del Trabajo	-	-	-	-	-	-
Secretaría de Desarrollo Agropecuario	-	-	-	-	-	-
Secretaría de Obras Públicas	-	-	-	-	-	-
Secretaría de Educación	-	-	-	-	-	-
Secretaría de Salud	-	-	-	-	-	-
Secretaría de Administración	-	-	-	-	-	-
Secretaría de la Contraloría	-	-	-	-	-	-
Secretaría de Turismo y Cultura	-	-	-	-	-	-
Secretaría de Desarrollo Social	-	-	-	-	-	-
Secretaría de Desarrollo Sustentable	-	-	-	-	-	-
Secretaría de Movilidad y Transporte	-	-	-	-	-	-
Comisión Estatal de Seguridad Pública	-	-	-	-	-	-
Consejería Jurídica	-	-	-	-	-	-
Gastos Institucionales	-	-	-	-	-	-
Poder Legislativo	-	-	-	-	-	-
Poder Judicial	-	-	-	-	-	-
Organismos Autónomos	-	-	-	-	-	-
Entidades Paraestatales y Fideicomisos No Empresariales y No Financieros	9,550,951	3,696,384	13,247,335	12,521,414	12,492,447	725,921
Entidades Paraestatales Empresariales No Financieras con Participación Estatal Mayoritaria	-	-	-	-	-	-
Poder Ejecutivo de los Municipios	-	-	-	-	-	-
Gasto Etiquetado	-	-	-	-	-	-
Jefatura de la Oficina de la Gubernatura del Estado	-	-	-	-	-	-
Secretaría de Gobierno	-	-	-	-	-	-
Secretaría de Hacienda	-	-	-	-	-	-
Secretaría de Desarrollo Económico y del Trabajo	-	-	-	-	-	-
Secretaría de Desarrollo Agropecuario	-	-	-	-	-	-
Secretaría de Obras Públicas	-	-	-	-	-	-
Secretaría de Educación	-	-	-	-	-	-
Secretaría de Salud	-	-	-	-	-	-
Secretaría de Administración	-	-	-	-	-	-
Secretaría de la Contraloría	-	-	-	-	-	-
Secretaría de Turismo y Cultura	-	-	-	-	-	-
Secretaría de Desarrollo Social	-	-	-	-	-	-
Secretaría de Desarrollo Sustentable	-	-	-	-	-	-
Secretaría de Movilidad y Transporte	-	-	-	-	-	-
Comisión Estatal de Seguridad Pública	-	-	-	-	-	-
Consejería Jurídica	-	-	-	-	-	-
Gastos Institucionales	-	-	-	-	-	-
Poder Legislativo	-	-	-	-	-	-
Poder Judicial	-	-	-	-	-	-
Organismos Autónomos	-	-	-	-	-	-
Entidades Paraestatales y Fideicomisos No Empresariales y No Financieros	-	-	-	-	-	-
Entidades Paraestatales Empresariales No Financieras con Participación Estatal Mayoritaria	-	-	-	-	-	-
Poder Ejecutivo de los Municipios	-	-	-	-	-	-
Total de Egresos	9,550,951	3,696,384	13,247,335	12,521,414	12,492,447	725,921



Cuarto Informe de Cuenta Pública
COMISIÓN EJECUTIVA DE ATENCIÓN Y REPARACIÓN A VÍCTIMAS EL ESTADO DE MORELOS
Estado Analítico del Ejercicio del Presupuesto de Egresos
Clasificación Funcional (Finalidad y Función)
Del 1 de enero al 31 de diciembre de 2023
(Cifras en Pesos)



Concepto	Egresos					Subejercicio
	Aprobado	Ampliaciones/ (Reducciones)	Modificado	Devengado	Pagado	
	1	2	3 = (1 + 2)	4	5	
Gobierno	9,550,951	3,696,384	13,247,335	12,521,414	12,492,447	725,921
Legislación	-	-	-	-	-	-
Justicia	9,550,951	3,696,384	13,247,335	12,521,414	12,492,447	725,921
Coordinación de la Política de Gobierno	-	-	-	-	-	-
Relaciones Exteriores	-	-	-	-	-	-
Asuntos Financieros y Hacendarios	-	-	-	-	-	-
Seguridad Nacional	-	-	-	-	-	-
Asuntos de Orden Público y de Seguridad Interior	-	-	-	-	-	-
Otros Servicios Generales	-	-	-	-	-	-
Desarrollo Social	-	-	-	-	-	-
Protección Ambiental	-	-	-	-	-	-
Vivienda y Servicios a la Comunidad	-	-	-	-	-	-
Salud	-	-	-	-	-	-
Recreación, Cultura y Otras Manifestaciones Sociales	-	-	-	-	-	-
Educación	-	-	-	-	-	-
Protección Social	-	-	-	-	-	-
Otros Asuntos Sociales	-	-	-	-	-	-
Desarrollo Económico	-	-	-	-	-	-
Asuntos Económicos, Comerciales y Laborales en General	-	-	-	-	-	-
Agropecuaria, Silvicultura, Pesca y Caza	-	-	-	-	-	-
Combustibles y Energía	-	-	-	-	-	-
Minería, Manufacturas y Construcción	-	-	-	-	-	-
Transporte	-	-	-	-	-	-
Comunicaciones	-	-	-	-	-	-
Turismo	-	-	-	-	-	-
Ciencia, Tecnología e Innovación	-	-	-	-	-	-
Otras Industrias y Otros Asuntos Económicos	-	-	-	-	-	-
Otras no Clasificadas en Funciones Anteriores	-	-	-	-	-	-
Transacciones de la Deuda Pública / Costo Financiero de la Deuda	-	-	-	-	-	-
Transferencias, Participaciones y Aportaciones entre Diferentes Niveles y Ordenes de Gobierno	-	-	-	-	-	-
Saneamiento del Sistema Financiero	-	-	-	-	-	-
Adeudos de Ejercicios Fiscales Anteriores	-	-	-	-	-	-
Total del Gasto	9,550,951	3,696,384	13,247,335	12,521,414	12,492,447	725,921

Cuarto Informe de Cuenta Pública
COMISIÓN EJECUTIVA DE ATENCIÓN Y REPARACIÓN A VÍCTIMAS EL ESTADO DE MORELOS
 Estado Analítico del Ejercicio del Presupuesto de Egresos Detallado - LDF
 Clasificación Funcional (Finalidad y Función)
 Del 1 de enero al 31 de diciembre de 2023
 (Cifras en Pesos)



Concepto	Egresos					Subejercicio
	Aprobado	Ampliaciones/ (Reducciones)	Modificado	Devengado	Pagado	
Gasto No Etiquetado	9,550,951	3,696,384	13,247,335	12,521,414	12,492,447	725,921
<i>Gobierno</i>	9,550,951	3,696,384	13,247,335	12,521,414	12,492,447	725,921
Legislación	-	-	-	-	-	-
Justicia	9,550,951	3,696,384	13,247,335	12,521,414	12,492,447	725,921
Coordinación de la Política de Gobierno	-	-	-	-	-	-
Relaciones Exteriores	-	-	-	-	-	-
Asuntos Financieros y Hacendarios	-	-	-	-	-	-
Seguridad Nacional	-	-	-	-	-	-
Asuntos de Orden Público y de Seguridad Interior	-	-	-	-	-	-
Otros Servicios Generales	-	-	-	-	-	-
<i>Desarrollo Social</i>	-	-	-	-	-	-
Protección Ambiental	-	-	-	-	-	-
Vivienda y Servicios a la Comunidad	-	-	-	-	-	-
Salud	-	-	-	-	-	-
Recreación, Cultura y Otras Manifestaciones Sociales	-	-	-	-	-	-
Educación	-	-	-	-	-	-
Protección Social	-	-	-	-	-	-
Otros Asuntos Sociales	-	-	-	-	-	-
<i>Desarrollo Económico</i>	-	-	-	-	-	-
Asuntos Económicos, Comerciales y Laborales en Gral.	-	-	-	-	-	-
Agropecuaria, Silvicultura, Pesca y Caza	-	-	-	-	-	-
Combustibles y Energía	-	-	-	-	-	-
Minería, Manufacturas y Construcción	-	-	-	-	-	-
Transporte	-	-	-	-	-	-
Comunicaciones	-	-	-	-	-	-
Turismo	-	-	-	-	-	-
Ciencia, Tecnología e Innovación	-	-	-	-	-	-
Otras Industrias y Otros Asuntos Económicos	-	-	-	-	-	-
<i>Otras no Clasificadas en Funciones Anteriores</i>	-	-	-	-	-	-
Transacciones de la Deuda Pública / Costo Financiero de la Deuda	-	-	-	-	-	-
Transferencias, Participaciones y Aportaciones entre Diferentes Niveles y Ordenes de Gobierno	-	-	-	-	-	-
Saneamiento del Sistema Financiero	-	-	-	-	-	-
Adeudos de Ejercicios Fiscales Anteriores	-	-	-	-	-	-
Gasto Etiquetado	-	-	-	-	-	-
<i>Gobierno</i>	-	-	-	-	-	-
Legislación	-	-	-	-	-	-
Justicia	-	-	-	-	-	-
Coordinación de la Política de Gobierno	-	-	-	-	-	-
Relaciones Exteriores	-	-	-	-	-	-
Asuntos Financieros y Hacendarios	-	-	-	-	-	-
Seguridad Nacional	-	-	-	-	-	-
Asuntos de Orden Público y de Seguridad Interior	-	-	-	-	-	-
Otros Servicios Generales	-	-	-	-	-	-
<i>Desarrollo Social</i>	-	-	-	-	-	-
Protección Ambiental	-	-	-	-	-	-
Vivienda y Servicios a la Comunidad	-	-	-	-	-	-
Salud	-	-	-	-	-	-
Recreación, Cultura y Otras Manifestaciones Sociales	-	-	-	-	-	-
Educación	-	-	-	-	-	-
Protección Social	-	-	-	-	-	-
Otros Asuntos Sociales	-	-	-	-	-	-
<i>Desarrollo Económico</i>	-	-	-	-	-	-
Asuntos Económicos, Comerciales y Laborales en Gral.	-	-	-	-	-	-
Agropecuaria, Silvicultura, Pesca y Caza	-	-	-	-	-	-
Combustibles y Energía	-	-	-	-	-	-
Minería, Manufacturas y Construcción	-	-	-	-	-	-
Transporte	-	-	-	-	-	-
Comunicaciones	-	-	-	-	-	-
Turismo	-	-	-	-	-	-
Ciencia, Tecnología e Innovación	-	-	-	-	-	-
Otras Industrias y Otros Asuntos Económicos	-	-	-	-	-	-
<i>Otras no Clasificadas en Funciones Anteriores</i>	-	-	-	-	-	-
Transacciones de la Deuda Pública / Costo Financiero de la Deuda	-	-	-	-	-	-
Transferencias, Participaciones y Aportaciones entre Diferentes Niveles y Ordenes de Gobierno	-	-	-	-	-	-
Saneamiento del Sistema Financiero	-	-	-	-	-	-
Adeudos de Ejercicios Fiscales Anteriores	-	-	-	-	-	-
Total del Egresos	9,550,951	3,696,384	13,247,335	12,521,414	12,492,447	725,921

Cuarto Informe de Cuenta Pública
COMISIÓN EJECUTIVA DE ATENCIÓN Y REPARACIÓN A VÍCTIMAS DEL ESTADO DE MORELOS
 Estado Analítico del Ejercicio del Presupuesto de Egresos Detallado - LDF
 Clasificación de Servicios Personales por Categoría
 Del 1 de enero al 31 de diciembre de 2023
 (Cifras en Pesos)

Concepto	Egresos					Subejercicio
	Aprobado	Ampliaciones/ (Reducciones)	Modificado	Devengado	Pagado	
Gasto No Etiquetado	6,730,979	-	6,730,979	6,610,598	6,610,598	120,381
<i>Personal Administrativo y de Servicio Público</i>	<i>6,730,979</i>	-	<i>6,730,979</i>	<i>6,610,598</i>	<i>6,610,598</i>	<i>120,381</i>
<i>Magisterio</i>	-	-	-	-	-	-
<i>Servicios de Salud</i>	-	-	-	-	-	-
Personal Administrativo	-	-	-	-	-	-
Personal Médico, Paramédico y afín	-	-	-	-	-	-
<i>Seguridad Pública</i>	-	-	-	-	-	-
<i>Gastos Asociados a la Implementación de Nuevas Leyes Fed. o Reformas a las Mismas</i>	-	-	-	-	-	-
Nombre del Programa o Ley 1	-	-	-	-	-	-
Nombre del Programa o Ley 2	-	-	-	-	-	-
<i>Sentencias Laborales Definitivas</i>	-	-	-	-	-	-
Gasto Etiquetado	-	-	-	-	-	-
<i>Personal Administrativo y de Servicio Público</i>	-	-	-	-	-	-
<i>Magisterio</i>	-	-	-	-	-	-
<i>Servicios de Salud</i>	-	-	-	-	-	-
Personal Administrativo	-	-	-	-	-	-
Personal Médico, Paramédico y afín	-	-	-	-	-	-
<i>Seguridad Pública</i>	-	-	-	-	-	-
<i>Gastos Asociados a la Implementación de Nuevas Leyes Fed. o Reformas a las Mismas</i>	-	-	-	-	-	-
Nombre del Programa o Ley 1	-	-	-	-	-	-
Nombre del Programa o Ley 2	-	-	-	-	-	-
<i>Sentencias Laborales Definitivas</i>	-	-	-	-	-	-
Total del Gasto en Servicios Personales	6,730,979	-	6,730,979	6,610,598	6,610,598	120,381

Cuarto Informe de Cuenta Pública
COMISIÓN EJECUTIVA DE ATENCIÓN Y REPARACIÓN A VÍCTIMAS EL ESTADO DE MORELOS
Estado Analítico del Ejercicio del Presupuesto de Egresos
Clasificación Económica (por Tipo de Gasto)
Del 1 de enero al 31 de diciembre de 2023
(Cifras en Pesos)

Concepto	Egresos						Subejercicio
	Aprobado	Ampliaciones/ (Reducciones)	Modificado	Devengado	Pagado		
	1	2	3 = (1 + 2)	4	5	6 = (3 - 4)	
Gasto Corriente	9,450,951	2,985,286	12,436,237	11,799,766	11,770,799	636,471	
Gasto de Capital	100,000	711,098	811,098	721,648	721,648	89,450	
Amortización de la Deuda y Disminución de Pasivos	-	-	-	-	-	-	
Pensiones y Jubilaciones	-	-	-	-	-	-	
Participaciones	-	-	-	-	-	-	
Total del Gasto	9,550,951	3,696,384	13,247,335	12,521,414	12,492,447	725,921	

COMISIÓN EJECUTIVA DE ATENCIÓN Y REPARACIÓN A VÍCTIMAS DEL ESTADO DE MORELOS

FLUJO DE FONDOS DEL 1 DE ENERO AL 31 DE DICIEMBRE DE 2023

Concepto	Estimado / Aprobado	Devengado	Recaudado / Pagado
Rubros de Ingresos	\$9,550,951	\$13,247,335	\$13,247,335
IMPUESTOS	\$0	\$0	\$0
CUOTAS Y APORTACIONES DE SEGURIDAD SOCIAL	\$0	\$0	\$0
CONTRIBUCIONES DE MEJORAS	\$0	\$0	\$0
DERECHOS	\$0	\$0	\$0
PRODUCTOS	\$0	\$7,384	\$7,384
APROVECHAMIENTOS	\$0	\$0	\$0
INGRESOS POR VENTA DE BIENES, PRESTACIÓN DE SERVICIOS Y OTROS INGRESOS	\$0	\$0	\$0
PARTICIPACIONES, APORTACIONES, CONVENIOS, INCENTIVOS DERIVADOS DE LA COLABORACIÓN FISCAL Y FONDOS DISTINTOS DE APORTACIONES	\$0	\$0	\$0
TRANSFERENCIAS, ASIGNACIONES, SUBSIDIOS Y SUBVENCIÓNES, Y PENSIONES Y JUBILACIONES	\$9,550,951	\$13,239,951	\$13,239,951
INGRESOS DERIVADOS DE FINANCIAMIENTOS	\$0	\$0	\$0
Capítulos de Gasto	\$9,550,951	\$12,521,414	\$12,492,447
SERVICIOS PERSONALES	\$6,730,979	\$6,610,598	\$6,610,598
MATERIALES Y SUMINISTRO	\$519,689	\$832,017	\$832,017
SERVICIOS GENERALES	\$2,200,283	\$4,357,151	\$4,328,185
TRANSFERENCIAS, ASIGNACIONES, SUBSIDIOS Y OTROS SERVICIOS	\$0	\$0	\$0
BIENES MUEBLES, INMUEBLES E INTANGIBLES	\$100,000	\$721,648	\$721,648
INVERSIÓN PÚBLICA	\$0	\$0	\$0
INVERSIONES FINANCIERAS Y OTRAS PROVISIONES	\$0	\$0	\$0
PARTICIPACIONES Y APORTACIONES	\$0	\$0	\$0
DEUDA PÚBLICA	\$0	\$0	\$0
Total de las operaciones	\$0	\$725,921	\$754,887



COMISIÓN EJECUTIVA DE
**ATENCIÓN Y REPARACIÓN
A VÍCTIMAS DEL ESTADO
DE MORELOS**

Información Programática

CUARTO INFORME DE CUENTA PÚBLICA
COMISIÓN EJECUTIVA DE ATENCIÓN Y
REPARACIÓN A VÍCTIMAS EL ESTADO DE MORELOS
ENERO - DICIEMBRE

2023



Cuarto Informe de Cuenta Pública
COMISIÓN EJECUTIVA DE ATENCIÓN Y REPARACIÓN A VÍCTIMAS DEL ESTADO DE MORELOS
 Gasto por Categoría Programática
 Del 1 de enero al 31 de diciembre de 2023
 (Cifras en Pesos)



Concepto	Egresos					Subejercicio
	Aprobado	Ampliaciones/ (Reducciones)	Modificado	Devengado	Pagado	
	1	2	3 = (1 + 2.)	4	5	
Programas	-	-	-	-	-	-
Subsidios Sector Social y Privado o Ent. Federativas y Municipios	-	-	-	-	-	-
Sujetos a Reglas de Operación	-	-	-	-	-	-
Otros Subsidios	-	-	-	-	-	-
Desempeño de las Funciones	9,550,951	3,696,384	13,247,335	12,521,414	12,492,447	725,921
Prestación de Servicios Públicos	-	-	-	-	-	-
Provisión de Bienes Públicos	-	-	-	-	-	-
Planeación, Seguimiento y Evaluación de Políticas Públicas	-	-	-	-	-	-
Promoción y Fomento	-	-	-	-	-	-
Regulación y Supervisión	-	-	-	-	-	-
Funciones de las Fuerzas Armadas (Únicamente Gobierno Federal)	-	-	-	-	-	-
Específicos	9,550,951	3,696,384	13,247,335	12,521,414	12,492,447	725,921
Proyectos de Inversión	-	-	-	-	-	-
Administrativos y de Apoyo	-	-	-	-	-	-
Apoyo al Proceso Presupuestario y para Mejorar la Eficiencia Institucional	-	-	-	-	-	-
Apoyo a la Función Pública y al Mejoramiento de la Gestión	-	-	-	-	-	-
Operaciones Ajenas	-	-	-	-	-	-
Compromisos	-	-	-	-	-	-
Obligaciones de Cumplimiento de Resolución Jurisdiccional	-	-	-	-	-	-
Desastres Naturales	-	-	-	-	-	-
Obligaciones	-	-	-	-	-	-
Pensiones y Jubilaciones	-	-	-	-	-	-
Aportaciones a la Seguridad Social	-	-	-	-	-	-
Aportaciones a Fondos de Estabilización	-	-	-	-	-	-
Aportaciones a Fondos de Inversión y Reestructura de Pensiones	-	-	-	-	-	-
Programas de Gasto Federalizado (Gobierno Federal)	-	-	-	-	-	-
Gasto Federalizado	-	-	-	-	-	-
Participaciones a Entidades Federativas y Municipios	-	-	-	-	-	-
Costo financiero, deuda o apoyos a deudores y ahorradores de la banca	-	-	-	-	-	-
Adeudos de ejercicios fiscales anteriores	-	-	-	-	-	-
Total del Gasto	9,550,951	3,696,384	13,247,335	12,521,414	12,492,447	725,921

Cuarto Informe de Cuenta Pública
COMISIÓN EJECUTIVA DE ATENCIÓN Y REPARACIÓN A VÍCTIMAS EL ESTADO DE MORELOS
 Indicadores de Postura Fiscal
 Del 1 de enero al 31 de diciembre de 2023
 (Cifras en Pesos)

Concepto	Estimado/Aprobado	Devengado	Recaudado/Pagado
I. Ingresos Presupuestarios	9,550,951	13,247,335	13,247,335
1. Ingresos del Gobierno de la Entidad Federativa	-	-	-
2. Ingresos del Sector Paraestatal	9,550,951	13,247,335	13,247,335
II. Egresos Presupuestarios	9,550,951	12,521,414	12,492,447
3. Egresos del Gobierno de la Entidad Federativa	-	-	-
4. Egresos del Sector Paraestatal	9,550,951	12,521,414	12,492,447
III. Balance Presupuestario (Superávit o Déficit) (III= I - II)	-	725,921	754,888

Concepto	Estimado/Aprobado	Devengado	Recaudado/Pagado
III. Balance presupuestario (Superávit o Déficit)	-	725,921	754,888
IV. Intereses, Comisiones y Gastos de la Deuda	-	-	-
V. Balance Primario (Superávit o Déficit) (V= III + IV)	-	725,921	754,888

Concepto	Estimado/Aprobado	Devengado	Recaudado/Pagado
A. Financiamiento	-	-	-
B. Amortización de la deuda	-	-	-
C. Financiamiento Neto	-	-	-

PROGRAMAS Y PROYECTOS DE INVERSIÓN DEL 1 DE ENERO AL 31 DE DICIEMBRE DE 2023

CONCEPTO

IMPORTE

PARÁMETRO

NO APLICA

COMISIÓN EJECUTIVA DE ATENCIÓN Y REPARACIÓN A VICTIMAS DEL ESTADO DE MORELOS



INDICADORES DE RESULTADOS DEL 1 DE ENERO AL 31 DE DICIEMBRE DE 2023

Indicador	Resultado	Parametro
01.- LIQUIDEZ (Activo Circulante / Pasivo Circulante)		
\$1,150,327.14 / \$256,290.11	4.49	a) Positivo = mayor de 1.1 veces
Se dispone de 4.49 de activo circulante para pagar cada \$1.00 de obligaciones a corto plazo. Por lo que se cuenta con liquidez.		b) Aceptable = de 1.0 a 1.1 veces c) No aceptable = menor a 1.0 veces
02.- MÁRGEN DE SEGURIDAD ((Activo Circulante - Pasivo Circulante) / Pasivo Circulante)		
(\$1,150,327.14 - \$256,290.11) / \$256,290.11	348.83%	a) Positivo = mayor a 35%
Se cuenta con un nivel positivo de margen de seguridad para solventar contingencias.		b) Aceptable = de 0% a 35% c) No aceptable = menor a 0%
03.-PROPORCIÓN DEL PASIVO A CORTO PLAZO SOBRE EL PASIVO TOTAL (Pasivo Circulante/Pasivo Total)		
(\$256,290.11 / \$256,290.11)	100.00%	a) Positivo = mayor o igual a 50%
El resultado indica que el financiamiento a corto plazo predomina respecto al pasivo a largo plazo.		b) No Aceptable = menor a 50%
04.- SOLVENCIA (Pasivo Total / Activo Total)		
\$256,290.11 / \$2,671,365.11	9.59%	a) Positivo = mayor a 35%
Se cuenta con un nivel positivo de solvencia para cumplir con sus compromisos a largo plazo.		b) Aceptable = de 0% a 35% c) No aceptable = menor a 0%
05.- AUTONOMÍA FINANCIERA (Ingresos Propios / Ingresos Totales)		
\$13,250,046.15 / \$13,250,046.15	100.00%	a) Positivo = mayor o igual a 50%
El resultado refleja el porcentaje de los ingresos propios, por lo que se cuenta con autonomía financiera.		b) No aceptable = menor a 50%
06.- AUTONOMÍA FINANCIERA PARA CUBRIR EL GASTO CORRIENTE (Ingresos Propios / Gasto Corriente)		
\$13,250,046.15 / \$11,799,765.14	112.29%	a) Positivo = mayor al 55%
El gasto corriente es cubierto en un 112.29% con recursos propios, por lo cual se cuenta con un nivel positivo de autonomía financiera, para cubrir su gasto corriente.		b) Aceptable = 45% al 55% c) No aceptable = menor al 45%
07.- REALIZACIÓN DE INVERSIONES, SERVICIOS Y BENEFICIO SOCIAL (Gasto de capital / Otros Ingresos)		
	0.00	a) Positivo = mayor al 70%
		b) Aceptable = 60% al 70% c) No aceptable = menor al 60%
08.- RESULTADO FINANCIERO ((Saldo Inicial + Ingresos Totales) / Gasto Total)		
\$4,291,378.28 + \$13,250,046.15 / \$12,521,413.58	1.40	a) Positivo = Igual o mayor a 1
Se cuenta con un nivel Positivo de equilibrio financiero en la administración de los recursos.		b) No Aceptable = Menor a 1
09.- PROPORCIÓN DEL GASTO CORRIENTE SOBRE EL GASTO TOTAL (Gasto corriente / Gasto Total)		
\$11,799,765.14 / \$12,521,413.58	94.23%	
El gasto corriente representan el 94.23% del gasto total.		
10.- PROPORCIÓN DE LOS SERVICIOS PERSONALES S/GASTO CORRIENTE (Servicios Personales/Gasto corriente)		
\$6,610,597.69 / \$11,799,765.14	56.02%	
Los servicios personales representan el 56.02% del gasto corriente.		



COMISIÓN EJECUTIVA DE
**ATENCIÓN Y REPARACIÓN
A VÍCTIMAS DEL ESTADO
DE MORELOS**

Anexos

CUARTO INFORME DE CUENTA PÚBLICA
COMISIÓN EJECUTIVA DE ATENCIÓN Y
REPARACIÓN A VÍCTIMAS EL ESTADO DE MORELOS
ENERO - DICIEMBRE

2023



MORELOS
2018 - 2024



Comisión Estatal de Arbitraje Médico

CUARTO INFORME DE CUENTA PÚBLICA
ENTIDADES PARAESTATALES
ENERO - DICIEMBRE

2023



COMISIÓN ESTATAL
DE ARBITRAJE MÉDICO

Introducción

CUARTO INFORME DE CUENTA PÚBLICA
COMISIÓN ESTATAL DE ARBITRAJE MÉDICO
ENERO - DICIEMBRE

2023

La Comisión Estatal de Arbitraje Médico, nace para subsanar la falta de mecanismos que permitan garantizar que el acceso a los servicios de salud se dé en igualdad de circunstancias para todas las y los usuarios; esto en virtud de que la normatividad que regula a la Asistencia Social, Sector Privado, Institutos y Centros de Salud no incluyen en su legislación procedimientos específicos que le permitan a las usuarias y usuarios de estos servicios, exigir sus derechos sin la necesidad de asesoría jurídica profesional; para combatir este problema, el Gobierno del Estado de Morelos, a través de la Coesamor, proporciona a la sociedad un instrumento confidencial, imparcial, ágil y gratuito que les permite exigir su derecho a la salud en caso de incumplimiento o insatisfacción en el servicio recibido, a través de un proceso eficiente, y sin la necesidad de que las y los usuarios gasten adicionalmente en la contratación de servicios de asesoría jurídica.

La información financiera que integra el presente documento, derivado de la Gestión Pública del organismo, tiene la finalidad de dar cumplimiento en materia de contabilidad gubernamental a fin de homologar la información conforme lo establece la Ley General de la materia, y ha sido preparada conforme lo establecen los postulados básicos de contabilidad gubernamental, como una herramienta de rendición de cuentas para nuestros usuarios internos y externos en la que se podrá conocer el destino y uso de los recursos públicos que se asignan a este organismo público descentralizado.



COMISIÓN ESTATAL
DE ARBITRAJE MÉDICO

Información Contable

CUARTO INFORME DE CUENTA PÚBLICA
COMISIÓN ESTATAL DE ARBITRAJE MÉDICO
ENERO - DICIEMBRE

2023

Concepto	2023	2022	Concepto	2023	2022
INGRESOS Y OTROS BENEFICIOS			GASTOS Y OTRAS PÉRDIDAS		
<i>Ingresos de Gestión</i>			<i>Gastos de Funcionamiento</i>	3,905,380	3,542,179
Impuestos	-	-	Servicios Personales	2,713,290	2,707,157
Cuotas y Aportaciones de Seguridad Social	-	-	Materiales y Suministros	265,535	238,445
Contribuciones de Mejoras	-	-	Servicios Generales	926,555	596,577
Derechos	-	-			
Productos	-	-	<i>Transferencias, Asignaciones, Subsidios y Otras Ayudas</i>	2,390,195	2,501,906
Aprovechamientos	-	-	Transferencias Internas y Asignaciones al Sector Público	-	-
Ingresos por Venta de Bienes y Prestación de Servicios	-	-	Transferencias al Resto del Sector Público	-	-
			Subsidios y Subvenciones	-	-
			Ayudas Sociales	-	-
<i>Participaciones, Aportaciones, Convenios, Incentivos Derivados de la Colaboración Fiscal, Fondos Distintos de Aportaciones, Transferencias, Asignaciones, Subsidios y Subvenciones, y Pensiones y Jubilaciones</i>	6,578,023	6,505,706	Pensiones y Jubilaciones	2,390,195	2,501,906
Participaciones, Aportaciones, Convenios, Incentivos Derivados de la Colaboración Fiscal y Fondos Distintos de Aportaciones	-	-	Transferencias a Fideicomisos, Mandatos y Contratos Análogos	-	-
Transferencias, Asignaciones, Subsidios y Subvenciones, y Pensiones y Jubilaciones	6,578,023	6,505,706	Transferencias a la Seguridad Social	-	-
			Donativos	-	-
			Transferencias al Exterior	-	-
Otros Ingresos y Beneficios	11,003	9,916	<i>Participaciones y Aportaciones</i>	-	-
Ingresos Financieros	11,003	9,916	Participaciones	-	-
Incremento por Variación de Inventarios	-	-	Aportaciones	-	-
Disminución del Exceso de Estimaciones por Pérdida o Deterioro u Obsolescencia	-	-	Convenios	-	-
Disminución del Exceso de Provisiones	-	-	<i>Intereses, Comisiones y Otros Gastos de la Deuda Pública</i>	-	-
Otros Ingresos y Beneficios Varios	-	-	Intereses de la Deuda Pública	-	-
			Comisiones de la Deuda Pública	-	-
			Gastos de la Deuda Pública	-	-
			Costo por Coberturas	-	-
			Apoyos Financieros	-	-
Total de Ingresos y Otros Beneficios	6,589,026	6,515,622	<i>Otros Gastos y Pérdidas Extraordinarias</i>	55,314	111,133
			Estimaciones, Depreciaciones, Deterioros, Obsolescencia y Amortizaciones	55,314	111,133
			Provisiones	-	-
			Disminución de Inventarios	-	-
			Otros Gastos	-	-
			<i>Inversión Pública</i>	-	-
			Inversión Pública no Capitalizable	-	-
			Total de Gastos y Otras Pérdidas	6,350,889	6,155,218
			Resultados del Ejercicio (Ahorro/Desahorro)	238,137	360,404

Bajo protesta de decir verdad declaramos que los Estados Financieros y sus notas, son razonablemente correctos y son responsabilidad del emisor.

Cuarto Informe de Cuenta Pública
Comisión Estatal de Arbitraje Médico
Estado de Situación Financiera
Al 31 de diciembre de 2022 y 2023
(Cifras en Pesos)



CONCEPTO	Año		CONCEPTO	Año	
	2023	2022		2023	2022
ACTIVO			PASIVO		
Activo Circulante			Pasivo Circulante		
Efectivo y Equivalentes	866,691	541,516	Cuentas por Pagar a Corto Plazo	148,602	168,217
Derechos a Recibir Efectivo o Equivalentes	117,884	106,881	Documentos por Pagar a Corto Plazo	-	-
Derechos a Recibir Bienes o Servicios	-	-	Porción a Corto Plazo de la Deuda Pública a Largo Plazo	-	-
Inventarios	-	-	Títulos y Valores a Corto Plazo	-	-
Almacenes	-	-	Pasivos Diferidos a Corto Plazo	-	-
Estimación por Pérdida o Deterioro de Activos Circulantes	-	-	Fondos y Bienes de Terceros en Garantía y/o Administración a Corto Plazo	-	-
Otros Activos Circulantes	-	-	Provisiones a Corto Plazo	-	-
Total de Activos Circulantes	984,575	648,397	Total de Pasivos Circulantes	148,602	168,217
Activo No Circulante			Pasivo No Circulante		
Inversiones Financieras a Largo Plazo	-	-	Cuentas por Pagar a Largo Plazo	-	-
Derechos a Recibir Efectivo o Equivalentes a Largo Plazo	-	-	Documentos por Pagar a Largo Plazo	-	-
Bienes Inmuebles, Infraestructura y Construcciones en Proceso	-	-	Deuda Pública a Largo Plazo	-	-
Bienes Muebles	1,025,296	975,299	Pasivos Diferidos a Largo Plazo	-	-
Activos Intangibles	-	-	Fondos y Bienes de Terceros en Garantía y/o en Administración a Largo Plazo	-	-
Depreciación, Deterioro y Amortización Acumulada de Bienes	(924,763)	(869,449)	Provisiones a Largo Plazo	-	-
Activos Diferidos	-	-	Total de Pasivos No Circulantes	-	-
Estimación por Pérdida o Deterioro de Activos no Circulantes	-	-	Total del Pasivo	148,602	168,217
Otros Activos no Circulantes	-	-	HACIENDA PÚBLICA / PATRIMONIO		
Total de Activos No Circulantes	100,533	105,850	Hacienda Pública / Patrimonio Contribuido		
Total del Activo	1,085,108	754,247	Aportaciones	-	-
			Donaciones de Capital	-	-
			Actualización de la Hacienda Pública / Patrimonio	-	-
			Hacienda Pública / Patrimonio Generado	936,506	586,030
			Resultados del Ejercicio (Ahorro / Desahorro)	238,137	360,404
			Resultados de Ejercicios Anteriores	1,477,721	1,103,779
			Revalúos	-	-
			Reservas	-	-
			Rectificaciones de Resultados de Ejercicios Anteriores	(779,352)	(878,153)
			Exceso o Insuficiencia en la Actualización de la Hacienda Pública / Patrimonio	-	-
			Resultado por Posición Monetaria	-	-
			Resultado por Tenencia de Activos no Monetarios	-	-
			Total Hacienda Pública / Patrimonio	936,506	586,030
			Total del Pasivo y Hacienda Pública / Patrimonio	1,085,108	754,247

Bajo protesta de decir verdad declaramos que los Estados Financieros y sus notas, son razonablemente correctos y son responsabilidad del emisor.

CONCEPTO	31 de diciembre 2023	31 de diciembre 2022	CONCEPTO	31 de diciembre 2023	31 de diciembre 2022
ACTIVO			PASIVO		
Activo Circulante			Pasivo Circulante		
Efectivo y Equivalentes	866,691	541,516	Cuentas por Pagar a Corto Plazo	148,602	168,217
Efectivo	-	-	Servicios Personales por Pagar a Corto Plazo	-	-
Bancos/Tesorería	854,647	529,476	Proveedores por Pagar a Corto Plazo	850	7,574
Bancos/Dependencias y Otros	-	-	Contratistas por Obras Públicas por Pagar a Corto Plazo	-	-
Inversiones Temporales (Hasta 3 meses)	-	-	Participaciones y Aportaciones por Pagar a Corto Plazo	-	-
Fondos con Afectación Específica	-	-	Transferencias Otorgadas por Pagar a Corto Plazo	-	-
Depósitos de Fondos de Terceros en Garantía y/o Admón.	-	-	Int., Comisiones y Otros Gastos de la Deuda Púb. por Pagar a Corto Plazo	-	-
Otros Efectivos y Equivalentes	12,044	12,040	Retenciones y Contribuciones por Pagar a Corto Plazo	147,752	160,643
			Devoluciones de la Ley de Ingresos por Pagar a Corto Plazo	-	-
Derechos a Recibir Efectivo o Equivalentes	117,884	106,881	Otras Cuentas por Pagar a Corto Plazo	-	-
Inversiones Financieras de Corto Plazo	114,460	103,457			
Cuentas por Cobrar a Corto Plazo	-	-	Documentos por Pagar a Corto Plazo	-	-
Deudores Diversos por Cobrar a Corto Plazo	3,424	3,424	Documentos Comerciales por Pagar a Corto Plazo	-	-
Ingresos por Recuperar a Corto Plazo	-	-	Documentos con Contratistas por Obras Púb. por Pagar a Corto Plazo	-	-
Deudores por Anticipos de la Tesorería a Corto Plazo	-	-	Otros Documentos por Pagar a Corto Plazo	-	-
Préstamos Otorgados a Corto Plazo	-	-			
Otros Derechos a Recibir Efectivo o Equiv. a Corto Plazo	-	-	Porción a Corto Plazo de la Deuda Pública a Largo Plazo	-	-
			Porción a Corto Plazo de la Deuda Pública	-	-
Derechos a Recibir Bienes o Servicios	-	-	Porción a Corto Plazo de Arrendamiento Financiero	-	-
Ant. a Proveedores por Adq. de Bienes y Prest. de Serv. a Corto Plazo	-	-			
Ant. a Proveedores por Adq. de Bienes Imm. y Muebles a Corto Plazo	-	-	Títulos y Valores a Corto Plazo	-	-
Ant. a Proveedores por Adq. de Bienes Intangibles a Corto Plazo	-	-			
Anticipo a Contratistas por Obras Públicas a Corto Plazo	-	-	Pasivos Diferidos a Corto Plazo	-	-
Otros Derechos a Recibir Bienes o Servicios a Corto Plazo	-	-	Ingresos Cobrados por Adelantado a Corto Plazo	-	-
			Intereses Cobrados por Adelantado a Corto Plazo	-	-
Inventarios	-	-	Otros Pasivos Diferidos a Corto Plazo	-	-
Inventario de Mercancías para Venta	-	-			
Inventario de Mercancías Terminadas	-	-	Fondos y Bienes de Terceros en Garantía y/o Admón. a C. P.	-	-
Inventario de Mercancías en Proceso de Elaboración	-	-	Fondos en Garantía a Corto Plazo	-	-
Inventario de Materias Primas, Mat. y Suministros para Producción	-	-	Fondos en Administración a Corto Plazo	-	-
Bienes en Tránsito	-	-	Fondos Contingentes a Corto Plazo	-	-
			Fondos de Fideicomisos, Mandatos y Contratos Análogos a Corto Plazo	-	-
Almacenes	-	-	Otros Fondos de Terceros en Garantía y/o Administración a Corto Plazo	-	-
			Valores y Bienes en Garantía a Corto Plazo	-	-
Estimación por Pérdida o Deterioro de Activos Circulantes	-	-			
Est. para Ctas. Incobrables por Derechos a Recibir Efectivo o Equiv.	-	-	Provisiones a Corto Plazo	-	-
Estimación por Deterioro de Inventarios	-	-	Provisión para Demandas y Juicios a Corto Plazo	-	-
			Provisión para Contingencias a Corto Plazo	-	-
Otros Activos Circulantes	-	-	Otras Provisiones a Corto Plazo	-	-
Valores en Garantía	-	-			
Bienes en Garantía (excluye depósitos de fondos)	-	-	Otros Pasivos a Corto Plazo	-	-
Bienes Deriv. de Embargos, Decom., Aseguramientos y Dación en Pago	-	-	Ingresos por Clasificar	-	-
Adquisición con Fondos de Terceros	-	-	Recaudación por Participar	-	-
			Otros Pasivos Circulantes	-	-
Total de Activos Circulantes	984,575	648,397	Total de Pasivos Circulantes	148,602	168,217

Cuarto Informe de Cuenta Pública
Comisión Estatal de Arbitraje Médico
Estado de Situación Financiera Detallado - LDF
Al 31 de diciembre de 2022 y al 31 de diciembre de 2023
(Cifras en Pesos)



CONCEPTO	31 de diciembre 2023	31 de diciembre 2022	CONCEPTO	31 de diciembre 2023	31 de diciembre 2022
Activo No Circulante			Pasivo No Circulante		
Inversiones Financieras a Largo Plazo	-	-	Cuentas por Pagar a Largo Plazo	-	-
Derechos a Recibir Efectivo o Equivalentes a Largo Plazo	-	-	Documentos por Pagar a Largo Plazo	-	-
Bienes Inmuebles, Infraestructura y Const. en Proceso	-	-	Deuda Pública a Largo Plazo	-	-
Bienes Muebles	1,025,296	975,299	Pasivos Diferidos a Largo Plazo	-	-
Activos Intangibles	-	-	Fdos. y Bienes de Terceros en Garantía y/o en Admón. a L.P.	-	-
Depreciación, Deterioro y Amortización Acumulada de Bienes	(924,763)	(869,449)	Provisiones a Largo Plazo	-	-
Activos Diferidos	-	-	Total de Pasivos No Circulantes	-	-
Estimación por Pérdida o Deterioro de Activos no Circulantes	-	-	Total del Pasivo	148,602	168,217
Otros Activos no Circulantes	-	-			
Total de Activos No Circulantes	100,533	105,850	HACIENDA PÚBLICA / PATRIMONIO		
			Hacienda Pública / Patrimonio Contribuido		
			Aportaciones	-	-
			Donaciones de Capital	-	-
			Actualización de la Hacienda Pública / Patrimonio	-	-
			Hacienda Pública / Patrimonio Generado	936,506	586,030
			Resultados del Ejercicio (Ahorro / Desahorro)	238,137	360,404
			Resultados de Ejercicios Anteriores	1,477,721	1,103,779
			Revalúos	-	-
			Reservas	-	-
			Rectificaciones de Resultados de Ejercicios Anteriores	(779,352)	(878,153)
			Exceso o Insuficiencia en la Actualización de la Hacienda Pública / Patrimonio	-	-
			Resultado por Posición Monetaria	-	-
			Resultado por Tenencia de Activos no Monetarios	-	-
			Total Hacienda Pública / Patrimonio	936,506	586,030
			Total del Pasivo y Hacienda Pública / Patrimonio	1,085,108	754,247

Bajo protesta de decir verdad declaramos que los Estados Financieros y sus notas, son razonablemente correctos y son responsabilidad del emisor.

Concepto	Origen	Aplicación	Concepto	Origen	Aplicación
ACTIVO	55,314	386,175	PASIVO	-	19,615
Activo Circulante	-	336,178	Pasivo Circulante	-	19,615
Efectivo y Equivalentes	-	325,175	Cuentas por Pagar a Corto Plazo	-	19,615
Derechos a Recibir Efectivo o Equivalentes	-	11,003	Documentos por Pagar a Corto Plazo	-	-
Derechos a Recibir Bienes o Servicios	-	-	Porción a Corto Plazo de la Deuda Pública a Largo Plazo	-	-
Inventarios	-	-	Títulos y Valores a Corto Plazo	-	-
Almacenes	-	-	Pasivos Diferidos a Corto Plazo	-	-
Estimación por Pérdida o Deterioro de Activos Circulantes	-	-	Fdos. y Bienes de Terceros en Garantía y/o Admón. a C. P.	-	-
Otros Activos Circulantes	-	-	Provisiones a Corto Plazo	-	-
	-	-	Otros Pasivos a Corto Plazo	-	-
Activo No Circulante	55,314	49,997	Pasivo No Circulante	-	-
Inversiones Financieras a Largo Plazo	-	-	Cuentas por Pagar a Largo Plazo	-	-
Derechos a Recibir Efectivo o Equivalentes a Largo Plazo	-	-	Documentos por Pagar a Largo Plazo	-	-
Bienes Inmuebles, Infraestructura y Constr. en Proceso	-	-	Deuda Pública a Largo Plazo	-	-
Bienes Muebles	-	49,997	Pasivos Diferidos a Largo Plazo	-	-
Activos Intangibles	-	-	Fdos. y Bienes de Terceros en Garantía y/o Admón. a L. P.	-	-
Depreciación, Deterioro y Amort. Acumulada de Bienes	55,314	-	Provisiones a Largo Plazo	-	-
Activos Diferidos	-	-	HACIENDA PÚBLICA / PATRIMONIO	472,743	122,267
Est. por Pérdida o Deterioro de Activos no Circulantes	-	-	<i>Hacienda Pública / Patrimonio Contribuido</i>	-	-
Otros Activos no Circulantes	-	-	Aportaciones	-	-
	-	-	Donaciones de Capital	-	-
	-	-	Actualización de la Hacienda Pública / Patrimonio	-	-
	-	-	Hacienda Pública / Patrimonio Generado	472,743	122,267
	-	-	Resultados del Ejercicio (Ahorro / Desahorro)	-	122,267
	-	-	Resultados de Ejercicios Anteriores	373,942	-
	-	-	Revalúos	-	-
	-	-	Reservas	-	-
	-	-	Rectificaciones de Resultados de Ejercicios Anteriores	98,801	-
	-	-	Exceso o Insuficiencia en la Actualización de la Hacienda Pública / Patrimonio	-	-
	-	-	Resultado por Posición Monetaria	-	-
	-	-	Resultado por Tenencia de Activos no Monetarios	-	-

Bajo protesta de decir verdad declaramos que los Estados Financieros y sus notas, son razonablemente correctos y son responsabilidad del emisor.

Cuarto Informe de Cuenta Pública
Comisión Estatal de Arbitraje Médico
Estado Analítico del Activo
Del 1 de enero al 31 de diciembre de 2023
(Cifras en Pesos)

Concepto	1 Saldo Inicial	2 Cargos del Periodo	3 Abonos del Periodo	4 Saldo Final 4=(1+2-3)	Variación del Periodo (4-1)
ACTIVO	754,247	13,360,860	13,029,999	1,085,108	330,861
Activo Circulante	648,397	13,310,863	12,974,685	984,575	336,178
Efectivo y Equivalentes	541,516	6,708,838	6,383,663	866,691	325,175
Derechos a Recibir Efectivo o Equivalentes	106,881	6,602,025	6,591,022	117,884	11,003
Derechos a Recibir Bienes o Servicios	-	-	-	-	-
Inventarios	-	-	-	-	-
Almacenes	-	-	-	-	-
Estimación por Pérdida o Deterioro de Activos Circulantes	-	-	-	-	-
Otros Activos Circulantes	-	-	-	-	-
Activo No Circulante	105,850	49,997	55,314	100,533	(5,317)
Inversiones Financieras a Largo Plazo	-	-	-	-	-
Derechos a Recibir Efectivo o Equivalentes a Largo Plazo	-	-	-	-	-
Bienes Inmuebles, Infraestructura y Constr. en Proceso	-	-	-	-	-
Bienes Muebles	975,299	49,997	-	1,025,296	49,997
Activos Intangibles	-	-	-	-	-
Depreciación, Deterioro y Amort. Acumulada de Bienes	(869,449)	-	55,314	(924,763)	(55,314)
Activos Diferidos	-	-	-	-	-
Est. por Pérdida o Deterioro de Activos no Circulantes	-	-	-	-	-
Otros Activos no Circulantes	-	-	-	-	-

Bajo protesta de decir verdad declaramos que los Estados Financieros y sus notas, son razonablemente correctos y son responsabilidad del emisor.



COMISIÓN ESTATAL
DE ARBITRAJE MÉDICO

Cuarto Informe de Cuenta Pública
Comisión Estatal de Arbitraje Médico
Estado Analítico de la Deuda y Otros Pasivos
Del 1 de enero al 31 de diciembre de 2023
(Cifras en Pesos)



Denominación de las Deudas	Moneda de Contratación	Institución o País Acreedor	Saldo Inicial del Periodo	Saldo Final del Periodo
DEUDA PÚBLICA				
Corto Plazo				
Deuda Interna	Pesos		-	-
Instituciones de Crédito			-	-
Títulos y Valores			-	-
Arrendamientos Financieros			-	-
Deuda Externa	Pesos		-	-
Organismos Financieros Internacionales			-	-
Deuda Bilateral			-	-
Títulos y Valores			-	-
Arrendamientos Financieros			-	-
<i>Subtotal a Corto Plazo</i>			-	-
Largo Plazo				
Deuda Interna	Pesos		-	-
Instituciones de Crédito			-	-
Títulos y Valores			-	-
Arrendamientos Financieros			-	-
Deuda Externa	Pesos		-	-
Organismos Financieros Internacionales			-	-
Deuda Bilateral			-	-
Títulos y Valores			-	-
Arrendamientos Financieros			-	-
<i>Subtotal a Largo Plazo</i>			-	-
Otros Pasivos			168,217	148,602
Total Deuda y Otros Pasivos			168,217	148,602

Bajo protesta de decir verdad declaramos que los Estados Financieros y sus notas, son razonablemente correctos y son responsabilidad del emisor.

Denominación de la Deuda Pública y Otros Pasivos	Saldo al 31 de Diciembre de 2022	Disposiciones del Periodo	Amortizaciones del Periodo	Revaluaciones, Reclasificaciones y Otros Ajustes	Saldo Final del Periodo	Pago de Intereses del Periodo	Pago de Comisiones y demás costos asociados durante el Periodo
Deuda Pública	-	-	-	-	-	-	-
Corto Plazo	-	-	-	-	-	-	-
Instituciones de Crédito	-	-	-	-	-	-	-
Títulos y Valores	-	-	-	-	-	-	-
Arrendamientos Financieros	-	-	-	-	-	-	-
Largo Plazo	-	-	-	-	-	-	-
Instituciones de Crédito	-	-	-	-	-	-	-
Títulos y Valores	-	-	-	-	-	-	-
Arrendamientos Financieros	-	-	-	-	-	-	-
Otros Pasivos	168,217	-	-	-	148,602	-	-
Total de la Deuda Pública y Otros Pasivos	168,217	-	-	-	148,602	-	-
Deuda Contingente¹ (Informativo)							
Deuda Contingente 1	-	-	-	-	-	-	-
Deuda Contingente 2	-	-	-	-	-	-	-
Deuda Contingente xx	-	-	-	-	-	-	-
Valor de Instrumentos Bono Cupón Cero²							
Instrumento Bono Cupón Cero 1	-	-	-	-	-	-	-
Instrumento Bono Cupón Cero 2	-	-	-	-	-	-	-
Instrumento Bono Cupón Cero 3	-	-	-	-	-	-	-

- 1 Se refiere a cualquier Financiamiento sin fuente o garantía de pago definida, que sea asumida de manera solidaria o subsidiaria por las Entidades Federativas con sus Municipios, organismos descentralizados y empresas de participación estatal mayoritaria y fideicomisos, locales o municipales, y por los Municipios con sus respectivos organismos descentralizados y empresas de participación municipal mayoritaria.
- 2 Se refiere al valor del Bono Cupón Cero que respalda el pago de los créditos asociados al mismo (Activo).

Obligaciones a Corto Plazo	Monto Contratado	Plazo Pactado	Tasa de Interés	Comisiones y Costos Relacionados	Tasa Efectiva
Obligaciones a Corto Plazo (Informativo)					
Crédito 1	-	-	-	-	-
Crédito 2	-	-	-	-	-
Crédito xx	-	-	-	-	-

Bajo protesta de decir verdad declaramos que los Estados Financieros y sus notas, son razonablemente correctos y son responsabilidad del emisor.

Denominación de las Obligaciones Diferentes de Financiamiento	Fecha del Contrato	Fecha de inicio de operación del proyecto	Fecha de vencimiento	Monto de la inversión pactado	Plazo pactado	Monto promedio mensual del pago de la contraprestación	Monto promedio mensual del pago de la contraprestación correspondiente al pago de inversión	Monto pagado de la inversión actualizado al 31 de diciembre de 2023	Saldo pendiente por pagar de la inversión al 31 de diciembre de 2023
Asociaciones Público Privadas (APP - 5)				-		-	-	-	-
APP 1				-		-	-	-	-
APP 2				-		-	-	-	-
APP 3				-		-	-	-	-
APP xx				-		-	-	-	-
Otros Instrumentos									
Otro Instrumento 1				-		-	-	-	-
Otro Instrumento 2				-		-	-	-	-
Otro Instrumento 3				-		-	-	-	-
Otro Instrumento xx				-		-	-	-	-
Total de Obligaciones Diferentes de Financiamiento				-		-	-	-	-

NO APLICA

Bajo protesta de decir verdad declaramos que los Estados Financieros y sus notas, son razonablemente correctos y son responsabilidad del emisor.

Cuarto Informe de Cuenta Pública
Comisión Estatal de Arbitraje Médico
Estado de Variación en la Hacienda Pública
Del 1 de enero al 31 de diciembre de 2023
(Cifras en Pesos)



Concepto	Hacienda Pública / Patrimonio Contribuido	Hacienda Pública / Patrimonio Generado de Ejercicios Anteriores	Hacienda Pública / Patrimonio Generado del Ejercicio	Exceso o Insuficiencia en la Actualización de la Hacienda Pública / Patrimonio	TOTAL
Hacienda Pública / Patrimonio Contribuido Neto de 2022	-	-	-	-	-
<i>Aportaciones</i>	-	-	-	-	-
<i>Donaciones de Capital</i>	-	-	-	-	-
<i>Actualización de la Hacienda Pública / Patrimonio</i>	-	-	-	-	-
Hacienda Pública / Patrimonio Generado Neto de 2022	-	225,626	360,404	-	586,030
<i>Resultados del Ejercicio (Ahorro / Desahorro)</i>	-	-	360,404	-	360,404
<i>Resultados de Ejercicios Anteriores</i>	-	1,103,779	-	-	1,103,779
<i>Revalúos</i>	-	-	-	-	-
<i>Reservas</i>	-	-	-	-	-
<i>Rectificaciones de Resultados de Ejercicios Anteriores</i>	-	(878,153)	-	-	(878,153)
Exceso o Insuficiencia en la Actualización de la Hacienda Pública / Patrimonio Neto de 2022	-	-	-	-	-
<i>Resultado por Posición Monetaria</i>	-	-	-	-	-
<i>Resultado por Tenencia de Activos no Monetarios</i>	-	-	-	-	-
Hacienda Pública / Patrimonio Neto Final de 2022	-	225,626	360,404	-	586,030
Cambios en la Hacienda Pública / Patrimonio Contribuido Neto de 2023	-	-	-	-	-
<i>Aportaciones</i>	-	-	-	-	-
<i>Donaciones de Capital</i>	-	-	-	-	-
<i>Actualización de la Hacienda Pública / Patrimonio</i>	-	-	-	-	-
Variaciones de la Hacienda Pública / Patrimonio Generado Neto de 2023	-	373,942	(23,466)	-	350,476
<i>Resultados del Ejercicio (Ahorro / Desahorro)</i>	-	-	238,137	-	238,137
<i>Resultados de Ejercicios Anteriores</i>	-	373,942	(360,404)	-	13,538
<i>Revalúos</i>	-	-	-	-	-
<i>Reservas</i>	-	-	-	-	-
<i>Rectificaciones de Resultados de Ejercicios Anteriores</i>	-	-	98,801	-	98,801
Cambios en el Exceso o Insuficiencia en la Actualización de la Hacienda Pública / Patrimonio Neto de 2023	-	-	-	-	-
<i>Resultado por Posición Monetaria</i>	-	-	-	-	-
<i>Resultado por Tenencia de Activos no Monetarios</i>	-	-	-	-	-
Hacienda Pública / Patrimonio Neto Final de 2023	-	599,568	336,938	-	936,506

Bajo protesta de decir verdad declaramos que los Estados Financieros y sus notas, son razonablemente correctos y son responsabilidad del emisor.

Informe de Pasivos Contingentes

2023

En el periodo del primero de enero al treinta y uno de diciembre del año dos mil veintitrés no se han generado Pasivos Contingente.

NOTAS A LOS ESTADOS FINANCIEROS

a) NOTAS DE DESGLOSE

I) NOTAS AL ESTADO DE SITUACIÓN FINANCIERA

Activo

Derechos a recibir Efectivo y Equivalentes y Bienes o Servicios a Recibir:

1. Al cierre de la cuenta pública que se informa el organismo reflejó en la cuenta de Inversiones Financieras a Corto Plazo la cantidad de 114 mil 460 pesos correspondiente al fondo de inversión de los saldos disponibles para erogaciones.
2. La cuenta de Deudores Diversos refleja un saldo por comisiones bancarias no reconocidas por la cantidad de 3 mil 424 pesos.

3. Bienes Muebles, Inmuebles e Intangibles:

Método de depreciación lineal aplicado al valor histórico conforme a las tasas establecidas en los parámetros de estimación de vida útil publicados en el Diario Oficial de la Federación el miércoles 15 de agosto de 2012. Estado de los activos óptimo para uso.

La depreciación acumulada al inicio del ejercicio equivale a la cantidad de 869 mil 449 pesos, se aplicaron depreciaciones en trimestre por la cantidad de 55 mil 313 pesos, teniendo una depreciación acumulada del ejercicio por de 924 mil 762 pesos.

Pasivo:

4. Retenciones y Contribuciones por Pagar a Corto Plazo en un periodo menor a 90 días. -

Descripción	Importe
Retenciones Impuesto Sobre la Renta Sueldos y Salarios	133 mil 760 pesos
Retención IVA	1 mil 996 pesos
Retención de ISR arrendamiento de inmueble	1 mil 879 pesos

COMISIÓN ESTATAL DE ARBITRAJE MÉDICO

5. Proveedores por Pagar a Corto Plazo que serán liquidados en un periodo menor a 90 días. - Saldo que se desglosa conforme lo siguiente:

Descripción	Importe
Impuesto sobre nóminas y otros que se deriven de una relación laboral	9 mil 465 pesos
Impuesto al 2 al Millar	17 pesos
Impuesto sobre la renta Honorarios	609 pesos

II) NOTAS AL ESTADO DE ACTIVIDADES

Ingresos de Gestión:

Los ingresos de la gestión se componen de las transferencias autorizadas para el ejercicio fiscal dos mil veintitrés en el Anexo 9 Asignaciones de recursos, Artículo Vigésimo Tercero Transferencias a Organismos e Institucionales publicado en el Periódico Oficial “Tierra y Libertad” número 6155 del 29 de diciembre de 2022. -Por el que se aprueba el Presupuesto de Egresos del Gobierno del Estado de Morelos para el ejercicio fiscal del 01 de enero al 31 de diciembre del 2023, por un monto de 6 millones 216 mil 104 pesos.

Con fecha 20 de febrero de 2023, en la Primera Sesión Ordinaria de la Junta de Gobierno de la Comisión Estatal de Arbitraje Médico mediante acuerdo **J.G. COESAMOR.07/01/ORD/23** se aprueba el uso de remanentes del ejercicio 2022 por un importe de **361 mil 918 pesos** y en el acuerdo **J.G.COESAMOR.08/01/ORD/23 POR EL QUE SE APRUEBA EL** Presupuesto de egresos del Gobierno del Estado de Morelos para el ejercicio fiscal del 1 de enero al 31 de diciembre de 2023, así como los remanentes del ejercicio 2022.

III) NOTAS AL ESTADO DE VARIACIÓN EN LA HACIENDA PÚBLICA

1. Derivado de la aplicación de las disposiciones en materia de armonización contable, se aplicaron depreciaciones de acuerdo con los “Parámetros de Estimación de Vida Útil” publicados en el Diario Oficial de la Federación, por un monto de 31 mil 638 pesos.
2. El valor final del patrimonio 2023 equivale a la cantidad de 236 mil 938 pesos.

IV) NOTAS AL ESTADO DE FLUJOS DE EFECTIVO

Efectivo y equivalentes

1. El análisis de los saldos inicial y final que figuran en la última parte del Estado de Flujo de Efectivo en la cuenta de efectivo y equivalentes es como sigue:

	2023	2022
Efectivo en Bancos - Tesorería	854,647	529,476
Efectivo en Bancos- Dependencias	0	0
Inversiones temporales (hasta 3 meses)	0	0
Fondos con afectación específica	0	0
Depósitos de fondos de terceros y otros	12,044	12,040
Total de Efectivo y Equivalentes	866,691	541,516

2. Conciliación de los Flujos de Efectivo Netos de las Actividades de Operación y la cuenta de Ahorro/Desahorro antes de Rubros Extraordinarios.

	2023	2022
Ahorro/Desahorro antes de rubros Extraordinarios	238,137	360,404
<i>Movimientos de partidas (o rubros) que no afectan al efectivo.</i>	0	0
Depreciación	0	0
Amortización	0	0
Incrementos en las provisiones	0	0
Incremento en inversiones producido por revaluación	(0)	(0)
Ganancia/pérdida en venta de propiedad, planta y equipo	(0)	(0)
Incremento en cuentas por cobrar	(0)	(0)
Partidas extraordinarias	(0)	(0)

b) NOTAS DE MEMORIA (CUENTAS DE ORDEN)

Cuentas de Orden Contables y Presupuestarias:

Contables:

6. La Comisión Estatal de Arbitraje Médico cuenta con Mobiliario, Equipo de oficina y de Telefonía por un importe de 163 mil 470 pesos, bienes entregados por los Servicios de Salud de Morelos en calidad de comodato, como consta en acta administrativa de entrega recepción de fecha 8 de diciembre del año 2000, derivado de la aplicación de las disposiciones en materia de armonización contable, a la fecha dichos bienes disminuyeron su valor en su totalidad, valor contable de cero pesos. Dicha depreciación se realizó de acuerdo con los “Parámetros de Estimación de Vida Útil” publicados en el Diario Oficial de la Federación.

c) NOTAS DE GESTIÓN ADMINISTRATIVA

1. Introducción

Se presenta la información financiera correspondiente al ejercicio fiscal del primero de enero al 31 de diciembre de 2023 con la finalidad de que los usuarios cuenten con elementos de la aplicación de los recursos financieros en la gestión de la Comisión Estatal de Arbitraje Médico.

2. Panorama Económico y Financiero

La Comisión Estatal de Arbitraje Médico no emite información sobre el panorama económico y financiero por no tener atribución alguna.

3. Autorización e Historia

- a) La Comisión Estatal de Arbitraje Médico fue creada mediante Decreto Número Mil Ciento Ochenta y Tres, publicado en el Periódico Oficial de fecha 6 de septiembre del año 2000.
- b) A la fecha no ha habido modificaciones relevantes ya que el principal objeto por el que se creó esta Comisión se ha mantenido.

4. Organización y Objeto Social

Se informará sobre:

- a) El Objeto social de la Comisión Estatal de Arbitraje Médico es garantizar que el acceso a los servicios de salud se dé en igualdad de circunstancias para todas las y los usuarios de los servicios de salud.
- b) Principal actividad es la de ayudar a dirimir las diferencias que se presentan entre los usuarios y prestadores de servicios de la salud de manera imparcial, ágil y gratuita.
- c) Régimen jurídico, somos un organismo público descentralizado del Gobierno del Estado de Morelos con personalidad jurídica propia y patrimonio propio, con autonomía técnica y jurídica para emitir recomendaciones, opiniones, acuerdos, dictámenes y laudos.
- d) Este organismo tiene la obligación de retener el Impuesto sobre la renta por el ingreso de sus trabajadores conforme lo establece el Capítulo IV, Capítulo I DE LOS INGRESOS POR SALARIOS Y EN GENERAL POR LA PRESTACIÓN DE UN SERVICIO PERSONAL SUBORDINADO de la Ley del Impuesto Sobre la Renta, por retención de arrendamiento de inmuebles, por el Impuesto al Valor Agregado retenido por el arrendamiento de inmueble y por enterar el pago correspondiente al dos por ciento del IMPUESTO SOBRE EROGACIONES POR REMUNERACIONES AL TRABAJO PERSONAL establecido en la LEY GENERAL DE HACIENDA DEL ESTADO DE MORELOS.
- e) La Estructura organizacional de la Comisión está conformada un Comisionado Estatal de Arbitraje Médico, un Subcomisionado y un Coordinador de Gestión y Enlace Institucional.

5. Bases de Preparación de los Estados Financieros

- a) Para la elaboración de los Estados Financieros que se presentan, se ha observado lo dispuesto por la Ley General de Contabilidad Gubernamental, lo que establecen las Normas Contables y Lineamientos para la Emisión de Estados Financieros emitidos por el Consejo Nacional de Armonización Contable (CONAC).

Para el reconocimiento, valuación y revelación del registro de los bienes muebles se observó lo establecido en el postulado básico denominado valuación, por lo que el registro se realizó con base en el costo histórico y en moneda nacional.

Para la preparación de la información financiera que se presenta, se observó la aplicación de los postulados básicos de contabilidad gubernamental contenidos en el acuerdo por el que se emiten los Postulados Básicos de Contabilidad Gubernamental publicados en el diario oficial de fecha 20 de agosto de 2009 que son:

- | | |
|--------------------------|---|
| a. Sustancia Económica | f. Registro e integración Presupuestaria |
| b. Entes Públicos | g. Consolidación de la Información Financiera |
| c. Existencia Permanente | h. Devengo Contable |
| d. Revelación Suficiente | i. Valuación |
| e. Importancia Relativa | j. Dualidad Económica |
| | k. Consistencia |

6. Políticas de Contabilidad Significativas:

En el periodo a reportar no se generó información relevante respecto de las políticas de contabilidad.

7. Posición en Moneda Extranjera y Protección por Riesgo Cambiario:

- a) La Comisión Estatal de Arbitraje Médico no realiza operaciones en moneda extranjera por no estar facultada para ello.

8. Información sobre la Deuda y el Reporte Analítico de la Deuda:

- a) La comisión estatal de arbitraje médico no genera deuda por no contar con facultades para ello.

Cuarto Informe de Cuenta Pública
Comisión Estatal de Arbitraje Médico
Conciliación entre los Ingresos Presupuestarios y Contables
Del 1 de enero al 31 de diciembre de 2023
(Cifras en Pesos)

Concepto	2023
1. Total de Ingresos Presupuestarios	6,578,023
2. Más Ingresos Contables No Presupuestarios	11,003
2.1 Ingresos Financieros	11,003
2.2 Incremento por Variación de Inventarios	-
2.3 Disminución del Exceso de Estimaciones por Pérdida o Deterioro u Obsolescencia	-
2.4 Disminución del Exceso de Provisiones	-
2.5 Otros Ingresos y Beneficios Varios	-
2.6 Otros Ingresos Contables No Presupuestarios	-
3. Menos Ingresos Presupuestarios No Contables	-
3.1 Aprovechamientos Patrimoniales	-
3.2 Ingresos Derivados de Financiamientos	-
3.3 Otros Ingresos Presupuestarios No Contables	-
4. Total de Ingresos Contables	6,589,026

Cuarto Informe de Cuenta Pública
Comisión Estatal de Arbitraje Médico
Conciliación entre los Egresos Presupuestarios y los Gastos Contables
Del 1 de enero al 31 de diciembre de 2023
(Cifras en Pesos)

Concepto	2023
1. Total de Egresos Presupuestarios	6,345,572
2. Menos Egresos Presupuestarios No Contables	49,997
2.1 Materias Primas y Materiales de Producción y Comercialización	-
2.2 Materiales y Suministros	-
2.3 Mobiliario y Equipo de Administración	49,997
2.4 Mobiliario y Equipo Educacional y Recreativo	-
2.5 Equipo e Instrumental Médico y de Laboratorio	-
2.6 Vehículos y Equipo de Transporte	-
2.7 Equipo de Defensa y Seguridad	-
2.8 Maquinaria, Otros Equipos y Herramientas	-
2.9 Activos Biológicos	-
2.10 Bienes Inmuebles	-
2.11 Activos Intangibles	-
2.12 Obra Pública en Bienes de Dominio Público	-
2.13 Obra Pública en Bienes Propios	-
2.14 Acciones y Participaciones de Capital	-
2.15 Compra de Títulos y Valores	-
2.16 Concesión de Préstamos	-
2.17 Inversiones en Fideicomisos, Mandatos y Otros Análogos	-
2.18 Provisiones para Contingencias y Otras Erogaciones Especiales	-
2.19 Amortización de la Deuda Pública	-
2.20 Adeudos de Ejercicios Fiscales Anteriores (ADEFAS)	-
2.21 Otros Egresos Presupuestarios No Contables	-
3. Más Gastos Contables No Presupuestarios	55,314
3.1 Estimaciones, Depreciaciones, Deterioros, Obsolescencia y Amortizaciones	55,314
3.2 Provisiones	-
3.3 Disminución de Inventarios	-
3.4 Otros Gastos	-
3.5 Inversión Pública no Capitalizable	-
3.6 Materiales y Suministros (consumos)	-
3.7 Otros Gastos Contables No Presupuestarios	-
4. Total de Gastos Contables	6,350,889



COMISIÓN ESTATAL
DE ARBITRAJE MÉDICO

Información Presupuestaria

CUARTO INFORME DE CUENTA PÚBLICA
COMISIÓN ESTATAL DE ARBITRAJE MÉDICO
ENERO - DICIEMBRE

2023

Concepto	Estimado / Aprobado	Devengado	Recaudado / Pagado
A. Ingresos Totales (A = A1 + A2 + A3)	6,216,105	6,578,023	6,578,023
A1. Ingresos de Libre Disposición	6,216,105	6,578,023	6,578,023
A2. Transferencias Federales Etiquetadas	-	-	-
A3. Financiamiento Neto	-	-	-
B. Egresos Presupuestarios (B = B1 + B2)	6,216,105	6,345,572	6,335,258
B1. Gasto No Etiquetado (sin incluir Amortización de la Deuda Pública)	6,216,105	6,345,572	6,335,258
B2. Gasto Etiquetado (sin incluir Amortización de la Deuda Pública)	-	-	-
C. Remanentes del Ejercicio Anterior (C = C1 + C2)	-	-	-
C1. Remanentes de Ingresos de Libre Disposición aplicados en el periodo	-	-	-
C2. Remanentes de Transferencias Federales Etiquetadas aplicados en el periodo	-	-	-
I. Balance Presupuestario (I = A - B + C)	-	232,451	242,765
II. Balance Presupuestario sin Financiamiento Neto (II = I - A3)	-	232,451	242,765
III. Balance Presupuestario sin Financiamiento Neto y sin Remanentes del Ejercicio Anterior (III = II - C)	-	232,451	242,765

Concepto	Aprobado	Devengado	Pagado
E. Intereses, Comisiones y Gastos de la Deuda (E = E1 + E2)	-	-	-
E1. Intereses, Comisiones y Gastos de la Deuda con Gasto No Etiquetado	-	-	-
E2. Intereses, Comisiones y Gastos de la Deuda con Gasto Etiquetado	-	-	-
IV. Balance Primario (IV = III + E)	-	232,451	242,765

Concepto	Estimado / Aprobado	Devengado	Recaudado / Pagado
F. Financiamiento (F = F1 + F2)	-	-	-
F1. Financiamiento con Fuente de Pago de Ingresos de Libre Disposición	-	-	-
F2. Financiamiento con Fuente de Pago de Transferencias Federales Etiquetadas	-	-	-
G. Amortización de la Deuda (G = G1 + G2)	-	-	-
G1. Amortización de la Deuda Pública con Gasto No Etiquetado	-	-	-
G2. Amortización de la Deuda Pública con Gasto Etiquetado	-	-	-
A3. Financiamiento Neto (A3 = F - G)	-	-	-

Concepto	Estimado / Aprobado	Devengado	Recaudado / Pagado
A1. Ingresos de Libre Disposición	6,216,105	6,578,023	6,578,023
A3.1 Financiamiento Neto con Fuente de Pago de Ingresos de Libre Disposición (A3.1 = F1 - G1)	-	-	-
F1. Financiamiento con Fuente de Pago de Ingresos de Libre Disposición	-	-	-
G1. Amortización de la Deuda Pública con Gasto No Etiquetado	-	-	-
B1. Gasto No Etiquetado (sin incluir Amortización de la Deuda Pública)	6,216,105	6,345,572	6,335,258
C1. Remanentes de Ingresos de Libre Disposición aplicados en el periodo	-	-	-
V. Balance Presupuestario de Recursos Disponibles (V = A1 + A3.1 - B1 + C1)	-	232,451	242,765
VI. Balance Presupuestario de Recursos Disponibles sin Financiamiento Neto (VI = V - A3.1)	-	232,451	242,765

Concepto	Estimado / Aprobado	Devengado	Recaudado / Pagado
A2. Transferencias Federales Etiquetadas	-	-	-
A3.2 Financiamiento Neto con Fuente de Pago de Transferencias Federales Etiquetadas (A3.2 = F2 - G2)	-	-	-
F2. Financiamiento con Fuente de Pago de Transferencias Federales Etiquetadas	-	-	-
G2. Amortización de la Deuda Pública con Gasto Etiquetado	-	-	-
B2. Gasto Etiquetado (sin incluir Amortización de la Deuda Pública)	-	-	-
C2. Remanentes de Transferencias Federales Etiquetadas aplicados en el periodo	-	-	-
VII. Balance Presupuestario de Recursos Etiquetados (VII = A2 + A3.2 - B2 + C2)	-	-	-
VIII. Balance Presupuestario de Recursos Etiquetados sin Financiamiento Neto (VIII = VII - A3.2)	-	-	-

Rubro de Ingresos	Ingreso					Diferencia
	Estimado	Ampliaciones y Reducciones	Modificado	Devengado	Recaudado	
	(1)	(2)	(3= 1 + 2)	(4)	(5)	
Impuestos	-	-	-	-	-	-
Cuotas y Aportaciones de Seguridad Social	-	-	-	-	-	-
Contribuciones de Mejoras	-	-	-	-	-	-
Derechos	-	-	-	-	-	-
Productos	-	-	-	-	-	-
Aprovechamientos	-	-	-	-	-	-
Ingresos por Venta de Bienes, Prestación de Servicios y Otros Ingresos	-	-	-	-	-	-
Participaciones, Aportaciones, Convenios, Incentivos Derivados de la Colaboración Fiscal y Fondos Distintos de Aportaciones	-	-	-	-	-	-
Transferencias, Asignaciones, Subsidios y Subvenciones, y Pensiones y Jubilaciones	6,216,105	361,918	6,578,023	6,578,023	6,578,023	361,918
Ingresos Derivados de Financiamientos	-	-	-	-	-	-
Total	6,216,105	361,918	6,578,023	6,578,023	6,578,023	361,918
				Ingresos excedentes		

Estado Analítico de Ingresos Por Fuente de Financiamiento	Ingreso					Diferencia
	Estimado	Ampliaciones y Reducciones	Modificado	Devengado	Recaudado	
	(1)	(2)	(3= 1 + 2)	(4)	(5)	
Ingresos del Poder Ejecutivo Federal o Estatal y de los Municipios	-	-	-	-	-	-
Impuestos	-	-	-	-	-	-
Cuotas y Aportaciones de Seguridad Social	-	-	-	-	-	-
Contribuciones de Mejoras	-	-	-	-	-	-
Derechos	-	-	-	-	-	-
Productos ¹	-	-	-	-	-	-
Aprovechamientos ²	-	-	-	-	-	-
Participaciones, Aportaciones, Convenios, Incentivos Derivados de la Colaboración Fiscal y Fondos Distintos de Aportaciones	-	-	-	-	-	-
Transferencias, Asignaciones, Subsidios y Subvenciones, y Pensiones y Jubilaciones	-	-	-	-	-	-
Ingresos de los Entes Públicos de los Poderes Legislativo y Judicial, de los Órganos Autónomos y del Sector Paraestatal o Paramunicipal, así como de las Empresas Productivas del Estado	6,216,105	361,918	6,578,023	6,578,023	6,578,023	361,918
Cuotas y Aportaciones de Seguridad Social	-	-	-	-	-	-
Productos ¹	-	-	-	-	-	-
Ingresos por Venta de Bienes, Prestación de Servicios y Otros Ingresos ³	-	-	-	-	-	-
Transferencias, Asignaciones, Subsidios y Subvenciones, y Pensiones y Jubilaciones	6,216,105	361,918	6,578,023	6,578,023	6,578,023	361,918
Ingresos Derivados de Financiamientos	-	-	-	-	-	-
Ingresos Derivados de Financiamientos	-	-	-	-	-	-
Total	6,216,105	361,918	6,578,023	6,578,023	6,578,023	361,918
				Ingresos excedentes		

¹ Incluye intereses que generan las cuentas bancarias de los entes públicos en productos.

² Incluye donativos en efectivo del Poder Ejecutivo, entre otros aprovechamientos.

³ Se refiere a los ingresos propios obtenidos por los Poderes Legislativo y Judicial, los Órganos Autónomos y las entidades de la administración pública paraestatal y paramunicipal, por sus actividades diversas no inherentes a su operación que generan recursos y que no sean ingresos por venta de bienes o prestación de servicios, tales como donativos en efectivo, entre otros.

Concepto	Ingreso					Diferencia
	Estimado	Ampliaciones/ (Reducciones)	Modificado	Devengado	Recaudado	
Ingresos de Libre Disposición						
<i>Impuestos</i>	-	-	-	-	-	-
<i>Cuotas y Aportaciones de Seguridad Social</i>	-	-	-	-	-	-
<i>Contribuciones de Mejoras</i>	-	-	-	-	-	-
<i>Derechos</i>	-	-	-	-	-	-
<i>Productos</i>	-	-	-	-	-	-
<i>Aprovechamientos</i>	-	-	-	-	-	-
<i>Ingresos por Venta de Bienes y Prestación de Servicios</i>	-	-	-	-	-	-
<i>Participaciones</i>	-	-	-	-	-	-
Fondo General de Participaciones	-	-	-	-	-	-
Fondo de Fomento Municipal	-	-	-	-	-	-
Fondo de Fiscalización y Recaudación	-	-	-	-	-	-
Fondo de Compensación	-	-	-	-	-	-
Fondo de Extracción de Hidrocarburos	-	-	-	-	-	-
Impuesto Especial Sobre Producción y Servicios	-	-	-	-	-	-
0.136% de la Recaudación Federal Participable	-	-	-	-	-	-
3.17% Sobre Extracción de Petróleo	-	-	-	-	-	-
Gasolinas y Diésel	-	-	-	-	-	-
Fondo del Impuesto Sobre la Renta	-	-	-	-	-	-
Fondo de Estabilización de los Ingresos de las Ent. Fed.	-	-	-	-	-	-
<i>Incentivos Derivados de la Colaboración Fiscal</i>	-	-	-	-	-	-
Tenencia o Uso de Vehículos	-	-	-	-	-	-
Fondo de Compensación ISAN	-	-	-	-	-	-
Impuesto Sobre Automóviles Nuevos	-	-	-	-	-	-
Fondo de Compensación de Repecos-Intermedios	-	-	-	-	-	-
Otros Incentivos Económicos	-	-	-	-	-	-
Transferencias y Asignaciones	6,216,105	361,918	6,578,023	6,578,023	6,578,023	361,918
<i>Convenios</i>	-	-	-	-	-	-
Otros Convenios y Subsidios	-	-	-	-	-	-
<i>Otros Ingresos de Libre Disposición</i>	-	-	-	-	-	-
Participaciones en Ingresos Locales	-	-	-	-	-	-
Otros Ingresos de Libre Disposición	-	-	-	-	-	-
Total de Ingresos de Libre Disposición	6,216,105	361,918	6,578,023	6,578,023	6,578,023	361,918
Ingresos Excedentes de Ingresos de Libre Disposición						
Transferencias Federales Etiquetadas						
<i>Aportaciones</i>	-	-	-	-	-	-
Fondo de Aport. para la Nómina Educativa y Gto. Op.	-	-	-	-	-	-
Fondo de Aportaciones para los Servicios de Salud	-	-	-	-	-	-
Fondo de Aportaciones para la Infraestructura Social	-	-	-	-	-	-
Fondo de Aport. para el Fortalecimiento de los Municipios y de las Demarcaciones Territoriales del Distrito Federal	-	-	-	-	-	-
Fondo de Aportaciones Múltiples	-	-	-	-	-	-
Fondo de Aport. para la Educación Tec. y de Adultos	-	-	-	-	-	-
Fondo de Aportaciones para la Seguridad Pública de los Estados y del Distrito Federal	-	-	-	-	-	-
Fondo de Aportaciones para el Fortalecimiento de las Entidades Federativas	-	-	-	-	-	-
<i>Convenios</i>	-	-	-	-	-	-
Convenios de Protección Social en Salud	-	-	-	-	-	-
Convenios de Descentralización	-	-	-	-	-	-
Convenios de Reasignación	-	-	-	-	-	-
Otros Convenios y Subsidios	-	-	-	-	-	-
<i>Fondos Distintos de Aportaciones</i>	-	-	-	-	-	-
Fondo para Entidades Federativas y Municipios Productores de Hidrocarburos	-	-	-	-	-	-
Fondo Minero	-	-	-	-	-	-
<i>Transferencias, Asignaciones, Subsidios y Subvenciones, y Pensiones y Jubilaciones</i>	-	-	-	-	-	-
<i>Otras Transferencias Federales Etiquetadas</i>	-	-	-	-	-	-
Total de Transferencias Federales Etiquetadas	-	-	-	-	-	-
Ingresos Derivados de Financiamientos						
<i>Ingresos Derivados de Financiamientos</i>	-	-	-	-	-	-
Total de Ingresos	6,216,105	361,918	6,578,023	6,578,023	6,578,023	361,918
Datos Informativos						
1. Ingresos Derivados de Financiamientos con Fuente de Pago de Ingresos de Libre Disposición	-	-	-	-	-	-
2. Ingresos Derivados de Financiamientos con Fuente de Pago de Transferencias Federales Etiquetadas	-	-	-	-	-	-
3. Ingresos Derivados de Financiamientos	-	-	-	-	-	-

Concepto	Egresos					
	Aprobado	Ampliaciones/ (Reducciones)	Modificado	Devengado	Pagado	Subejercicio
	1	2	3 = (1 + 2)	4	5	6 = (3 - 4)
Servicios Personales	2,939,681	-	2,939,681	2,713,290	2,713,290	226,391
Remuneraciones al Personal de Carácter Permanente	495,000	-	495,000	495,000	495,000	-
Remuneraciones al Personal de Carácter Transitorio	-	-	-	-	-	-
Remuneraciones Adicionales y Especiales	2,036,326	(862)	2,035,464	1,973,370	1,973,370	62,094
Seguridad Social	232,061	-	232,061	67,764	67,764	164,297
Otras Prestaciones Sociales y Económicas	176,294	862	177,156	177,156	177,156	-
Previsiones	-	-	-	-	-	-
Pago de Estímulos a Servidores Públicos	-	-	-	-	-	-
Materiales y Suministros	265,041	494	265,535	265,535	265,535	-
Materiales de Admón, Emisión de Doctos. y Artículos Oficiales	96,664	6,197	102,861	102,861	102,861	-
Alimentos y Utensilios	14,113	6,927	21,040	21,040	21,040	-
Materias Primas y Materiales de Producción y Comercialización	-	-	-	-	-	-
Materiales y Artículos de Construcción y de Reparación	3,878	(911)	2,967	2,967	2,967	-
Productos Químicos, Farmacéuticos y de Laboratorio	18,000	(18,000)	-	-	-	-
Combustibles, Lubricantes y Aditivos	85,008	492	85,500	85,500	85,500	-
Vestuario, Blancos, Prendas de Protección y Artículos Deportivos	15,000	133	15,133	15,133	15,133	-
Materiales y Suministros Para Seguridad	-	-	-	-	-	-
Herramientas, Refacciones y Accesorios Menores	32,378	5,656	38,034	38,034	38,034	-
Servicios Generales	646,925	281,424	928,349	926,555	916,241	1,794
Servicios Básicos	65,000	(27,777)	37,223	37,223	36,373	-
Servicios de Arrendamiento	275,806	(1,750)	274,056	274,056	274,056	-
Servicios Profesionales, Científicos, Técnicos y Otros Servicios	114,598	270,328	384,926	384,926	384,926	-
Servicios Financieros, Bancarios y Comerciales	43,249	3,614	46,863	45,069	45,069	1,794
Servicios de Instalación, Reparación, Mantto. y Conservación	56,672	54,345	111,017	111,017	111,017	-
Servicios de Comunicación Social y Publicidad	-	-	-	-	-	-
Servicios de Traslado y Viáticos	43,000	(7,902)	35,098	35,098	35,098	-
Servicios Oficiales	-	-	-	-	-	-
Otros Servicios Generales	48,600	(9,434)	39,166	39,166	29,702	-
Transferencias, Asignaciones, Subsidios y Otras Ayudas	2,314,458	80,000	2,394,458	2,390,195	2,390,195	4,263
Transferencias Internas y Asignaciones al Sector Público	-	-	-	-	-	-
Transferencias al Resto del Sector Público	-	-	-	-	-	-
Subsidios y Subvenciones	-	-	-	-	-	-
Ayudas Sociales	-	-	-	-	-	-
Pensiones y Jubilaciones	2,314,458	80,000	2,394,458	2,390,195	2,390,195	4,263
Transferencias a Fideicomisos, Mandatos y Otros Análogos	-	-	-	-	-	-
Transferencias a la Seguridad Social	-	-	-	-	-	-
Donativos	-	-	-	-	-	-
Transferencias al Exterior	-	-	-	-	-	-
Bienes Muebles, Inmuebles e Intangibles	50,000	-	50,000	49,997	49,997	3
Mobiliario y Equipo de Administración	50,000	-	50,000	49,997	49,997	3
Mobiliario y Equipo Educacional y Recreativo	-	-	-	-	-	-
Equipo e Instrumental Médico y de Laboratorio	-	-	-	-	-	-
Vehículos y Equipo de Transporte	-	-	-	-	-	-
Equipo de Defensa y Seguridad	-	-	-	-	-	-
Maquinaria, Otros Equipos y Herramientas	-	-	-	-	-	-
Activos Biológicos	-	-	-	-	-	-
Bienes Inmuebles	-	-	-	-	-	-
Activos Intangibles	-	-	-	-	-	-
Inversión Pública	-	-	-	-	-	-
Obra Pública en Bienes de Dominio Público	-	-	-	-	-	-
Obra Pública en Bienes Propios	-	-	-	-	-	-
Proyectos Productivos y Acciones de Fomento	-	-	-	-	-	-
Inversiones Financieras y Otras Provisiones	-	-	-	-	-	-
Inversiones Para el Fomento de Actividades Productivas	-	-	-	-	-	-
Acciones y Participaciones de Capital	-	-	-	-	-	-
Compra de Títulos y Valores	-	-	-	-	-	-
Concesión de Préstamos	-	-	-	-	-	-
Inversiones en Fideicomisos, Mandatos y Otros Análogos	-	-	-	-	-	-
Otras Inversiones Financieras	-	-	-	-	-	-
Provisiones para Contingencias y Otras Erogaciones Especiales	-	-	-	-	-	-
Participaciones y Aportaciones	-	-	-	-	-	-
Participaciones	-	-	-	-	-	-
Aportaciones	-	-	-	-	-	-
Convenios	-	-	-	-	-	-
Deuda Pública	-	-	-	-	-	-
Amortización de la Deuda Pública	-	-	-	-	-	-
Intereses de la Deuda Pública	-	-	-	-	-	-
Comisiones de la Deuda Pública	-	-	-	-	-	-
Gastos de la Deuda Pública	-	-	-	-	-	-
Costo por Coberturas	-	-	-	-	-	-
Apoyos Financieros	-	-	-	-	-	-
Adeudos de Ejercicios Fiscales Anteriores (Adefas)	-	-	-	-	-	-
Total del Gasto	6,216,105	361,918	6,578,023	6,345,572	6,335,258	232,451

Concepto	Egresos					Subejercicio
	Aprobado	Ampliaciones / (Reducciones)	Modificado	Devengado	Pagado	
Gasto No Etiquetado	6,216,105	361,918	6,578,023	6,345,572	6,335,258	232,451
Servicios Personales	2,939,681	-	2,939,681	2,713,290	2,713,290	226,391
Remuneraciones al Personal de Carácter Permanente	495,000	-	495,000	495,000	495,000	-
Remuneraciones al Personal de Carácter Transitorio	-	-	-	-	-	-
Remuneraciones Adicionales y Especiales	2,036,326	(862)	2,035,464	1,973,370	1,973,370	62,094
Seguridad Social	232,061	-	232,061	67,764	67,764	164,297
Otras Prestaciones Sociales y Económicas	176,294	862	177,156	177,156	177,156	-
Previsiones	-	-	-	-	-	-
Pago de Estímulos a Servidores Públicos	-	-	-	-	-	-
Materiales y Suministros	265,041	494	265,535	265,535	265,535	-
Materiales de Admón., Emisión de Doctos. y Art. Oficiales	96,664	6,197	102,861	102,861	102,861	-
Alimentos y Utensilios	14,113	6,927	21,040	21,040	21,040	-
Materias Primas y Materiales de Prod. y Comercialización	-	-	-	-	-	-
Materiales y Artículos de Construcción y de Reparación	3,878	(911)	2,967	2,967	2,967	-
Productos Químicos, Farmacéuticos y de Laboratorio	18,000	(18,000)	-	-	-	-
Combustibles, Lubricantes y Aditivos	85,008	492	85,500	85,500	85,500	-
Vestuario, Blancos, Prendas de Protección y Art. Deportivos	15,000	133	15,133	15,133	15,133	-
Materiales y Suministros Para Seguridad	-	-	-	-	-	-
Herramientas, Refacciones y Accesorios Menores	32,378	5,656	38,034	38,034	38,034	-
Servicios Generales	646,925	281,424	928,349	926,555	916,241	1,794
Servicios Básicos	65,000	(27,777)	37,223	37,223	36,373	-
Servicios de Arrendamiento	275,806	(1,750)	274,056	274,056	274,056	-
Servicios Profesionales, Científicos, Técnicos y Otros Serv.	114,598	270,328	384,926	384,926	384,926	-
Servicios Financieros, Bancarios y Comerciales	43,249	3,614	46,863	45,069	45,069	1,794
Servicios de Instalación, Reparación, Mantto. y Conservación	56,672	54,345	111,017	111,017	111,017	-
Servicios de Comunicación Social y Publicidad	-	-	-	-	-	-
Servicios de Traslado y Viáticos	43,000	(7,902)	35,098	35,098	35,098	-
Servicios Oficiales	-	-	-	-	-	-
Otros Servicios Generales	48,600	(9,434)	39,166	39,166	29,702	-
Transferencias, Asignaciones, Subsidios y Otras Ayudas	2,314,458	80,000	2,394,458	2,390,195	2,390,195	4,263
Transferencias Internas y Asignaciones al Sector Público	-	-	-	-	-	-
Transferencias al Resto del Sector Público	-	-	-	-	-	-
Subsidios y Subvenciones	-	-	-	-	-	-
Ayudas Sociales	-	-	-	-	-	-
Pensiones y Jubilaciones	2,314,458	80,000	2,394,458	2,390,195	2,390,195	4,263
Transferencias a Fideicomisos, Mandatos y Otros Análogos	-	-	-	-	-	-
Transferencias a la Seguridad Social	-	-	-	-	-	-
Donativos	-	-	-	-	-	-
Transferencias al Exterior	-	-	-	-	-	-
Bienes Muebles, Inmuebles e Intangibles	50,000	-	50,000	49,997	49,997	3
Mobiliario y Equipo de Administración	50,000	-	50,000	49,997	49,997	3
Mobiliario y Equipo Educativo y Recreativo	-	-	-	-	-	-
Equipo e Instrumental Médico y de Laboratorio	-	-	-	-	-	-
Vehículos y Equipo de Transporte	-	-	-	-	-	-
Equipo de Defensa y Seguridad	-	-	-	-	-	-
Maquinaria, Otros Equipos y Herramientas	-	-	-	-	-	-
Activos Biológicos	-	-	-	-	-	-
Bienes Inmuebles	-	-	-	-	-	-
Activos Intangibles	-	-	-	-	-	-
Inversión Pública	-	-	-	-	-	-
Obra Pública en Bienes de Dominio Público	-	-	-	-	-	-
Obra Pública en Bienes Propios	-	-	-	-	-	-
Proyectos Productivos y Acciones de Fomento	-	-	-	-	-	-
Inversiones Financieras y Otras Provisiones	-	-	-	-	-	-
Inversiones Para el Fomento de Actividades Productivas	-	-	-	-	-	-
Acciones y Participaciones de Capital	-	-	-	-	-	-
Compra de Títulos y Valores	-	-	-	-	-	-
Concesión de Préstamos	-	-	-	-	-	-
Inversiones en Fideicomisos, Mandatos y Otros Análogos	-	-	-	-	-	-
Fideicomiso de Desastres Naturales (Informativo)	-	-	-	-	-	-
Otras Inversiones Financieras	-	-	-	-	-	-
Provisiones para Contingencias y Otras Erogaciones Especiales	-	-	-	-	-	-
Participaciones y Aportaciones	-	-	-	-	-	-
Participaciones	-	-	-	-	-	-
Aportaciones	-	-	-	-	-	-
Convenios	-	-	-	-	-	-
Deuda Pública	-	-	-	-	-	-
Amortización de la Deuda Pública	-	-	-	-	-	-
Intereses de la Deuda Pública	-	-	-	-	-	-
Comisiones de la Deuda Pública	-	-	-	-	-	-
Gastos de la Deuda Pública	-	-	-	-	-	-
Costo por Coberturas	-	-	-	-	-	-
Apoyos Financieros	-	-	-	-	-	-
Adeudos de Ejercicios Fiscales Anteriores (Adefas)	-	-	-	-	-	-

Concepto	Egresos					Subejercicio
	Aprobado	Ampliaciones / (Reducciones)	Modificado	Devengado	Pagado	
Gasto Etiquetado	-	-	-	-	-	-
Servicios Personales	-	-	-	-	-	-
Remuneraciones al Personal de Carácter Permanente	-	-	-	-	-	-
Remuneraciones al Personal de Carácter Transitorio	-	-	-	-	-	-
Remuneraciones Adicionales y Especiales	-	-	-	-	-	-
Seguridad Social	-	-	-	-	-	-
Otras Prestaciones Sociales y Económicas	-	-	-	-	-	-
Previsiones	-	-	-	-	-	-
Pago de Estímulos a Servidores Públicos	-	-	-	-	-	-
Materiales y Suministros	-	-	-	-	-	-
Materiales de Admón., Emisión de Doctos. y Art. Oficiales	-	-	-	-	-	-
Alimentos y Utensilios	-	-	-	-	-	-
Materias Primas y Materiales de Prod. y Comercialización	-	-	-	-	-	-
Materiales y Artículos de Construcción y de Reparación	-	-	-	-	-	-
Productos Químicos, Farmacéuticos y de Laboratorio	-	-	-	-	-	-
Combustibles, Lubricantes y Aditivos	-	-	-	-	-	-
Vestuario, Blancos, Prendas de Protección y Art. Deportivos	-	-	-	-	-	-
Materiales y Suministros Para Seguridad	-	-	-	-	-	-
Herramientas, Refacciones y Accesorios Menores	-	-	-	-	-	-
Servicios Generales	-	-	-	-	-	-
Servicios Básicos	-	-	-	-	-	-
Servicios de Arrendamiento	-	-	-	-	-	-
Servicios Profesionales, Científicos, Técnicos y Otros Serv.	-	-	-	-	-	-
Servicios Financieros, Bancarios y Comerciales	-	-	-	-	-	-
Servicios de Instalación, Reparación, Mantto. y Conservación	-	-	-	-	-	-
Servicios de Comunicación Social y Publicidad	-	-	-	-	-	-
Servicios de Traslado y Viáticos	-	-	-	-	-	-
Servicios Oficiales	-	-	-	-	-	-
Otros Servicios Generales	-	-	-	-	-	-
Transferencias, Asignaciones, Subsidios y Otras Ayudas	-	-	-	-	-	-
Transferencias Internas y Asignaciones al Sector Público	-	-	-	-	-	-
Transferencias al Resto del Sector Público	-	-	-	-	-	-
Subsidios y Subvenciones	-	-	-	-	-	-
Ayudas Sociales	-	-	-	-	-	-
Pensiones y Jubilaciones	-	-	-	-	-	-
Transferencias a Fideicomisos, Mandatos y Otros Análogos	-	-	-	-	-	-
Transferencias a la Seguridad Social	-	-	-	-	-	-
Donativos	-	-	-	-	-	-
Transferencias al Exterior	-	-	-	-	-	-
Bienes Muebles, Inmuebles e Intangibles	-	-	-	-	-	-
Mobiliario y Equipo de Administración	-	-	-	-	-	-
Mobiliario y Equipo Educativo y Recreativo	-	-	-	-	-	-
Equipo e Instrumental Médico y de Laboratorio	-	-	-	-	-	-
Vehículos y Equipo de Transporte	-	-	-	-	-	-
Equipo de Defensa y Seguridad	-	-	-	-	-	-
Maquinaria, Otros Equipos y Herramientas	-	-	-	-	-	-
Activos Biológicos	-	-	-	-	-	-
Bienes Inmuebles	-	-	-	-	-	-
Activos Intangibles	-	-	-	-	-	-
Inversión Pública	-	-	-	-	-	-
Obra Pública en Bienes de Dominio Público	-	-	-	-	-	-
Obra Pública en Bienes Propios	-	-	-	-	-	-
Proyectos Productivos y Acciones de Fomento	-	-	-	-	-	-
Inversiones Financieras y Otras Provisiones	-	-	-	-	-	-
Inversiones Para el Fomento de Actividades Productivas	-	-	-	-	-	-
Acciones y Participaciones de Capital	-	-	-	-	-	-
Compra de Títulos y Valores	-	-	-	-	-	-
Concesión de Préstamos	-	-	-	-	-	-
Inversiones en Fideicomisos, Mandatos y Otros Análogos	-	-	-	-	-	-
Fideicomiso de Desastres Naturales (Informativo)	-	-	-	-	-	-
Otras Inversiones Financieras	-	-	-	-	-	-
Provisiones para Contingencias y Otras Erogaciones Especiales	-	-	-	-	-	-
Participaciones y Aportaciones	-	-	-	-	-	-
Participaciones	-	-	-	-	-	-
Aportaciones	-	-	-	-	-	-
Convenios	-	-	-	-	-	-
Deuda Pública	-	-	-	-	-	-
Amortización de la Deuda Pública	-	-	-	-	-	-
Intereses de la Deuda Pública	-	-	-	-	-	-
Comisiones de la Deuda Pública	-	-	-	-	-	-
Gastos de la Deuda Pública	-	-	-	-	-	-
Costo por Coberturas	-	-	-	-	-	-
Apoyos Financieros	-	-	-	-	-	-
Adeudos de Ejercicios Fiscales Anteriores (Adefas)	-	-	-	-	-	-
Total de Egresos	6,216,105	361,918	6,578,023	6,345,572	6,335,258	232,451

Cuarto Informe de Cuenta Pública
Comisión Estatal de Arbitraje Médico
Estado Analítico del Ejercicio del Presupuesto de Egresos
Clasificación Administrativa
Del 1 de enero al 31 de diciembre de 2023
(Cifras en Pesos)

Concepto	Egresos					Subejercicio
	Aprobado	Ampliaciones/ (Reducciones)	Modificado	Devengado	Pagado	
	1	2	3 = (1 + 2)	4	5	
Jefatura de la Oficina de la Gobernatura del Estado	-	-	-	-	-	-
Secretaría de Gobierno	-	-	-	-	-	-
Secretaría de Hacienda	-	-	-	-	-	-
Secretaría de Desarrollo Económico y del Trabajo	-	-	-	-	-	-
Secretaría de Desarrollo Agropecuario	-	-	-	-	-	-
Secretaría de Obras Públicas	-	-	-	-	-	-
Secretaría de Educación	-	-	-	-	-	-
Secretaría de Salud	-	-	-	-	-	-
Secretaría de Administración	-	-	-	-	-	-
Secretaría de la Contraloría	-	-	-	-	-	-
Secretaría de Turismo y Cultura	-	-	-	-	-	-
Secretaría de Desarrollo Social	-	-	-	-	-	-
Secretaría de Desarrollo Sustentable	-	-	-	-	-	-
Secretaría de Movilidad y Transporte	-	-	-	-	-	-
Comisión Estatal de Seguridad Pública	-	-	-	-	-	-
Consejería Jurídica	-	-	-	-	-	-
Gastos Institucionales	-	-	-	-	-	-
Total del Gasto	-	-	-	-	-	-

Comisión Estatal de Arbitraje Médico
Estado Analítico del Ejercicio del Presupuesto de Egresos
Clasificación Administrativa
Del 1 de enero al 31 de diciembre de 2023

Concepto	Egresos					Subejercicio
	Aprobado	Ampliaciones/ (Reducciones)	Modificado	Devengado	Pagado	
	1	2	3 = (1 + 2)	4	5	
Poder Ejecutivo	-	-	-	-	-	-
Poder Legislativo	-	-	-	-	-	-
Poder Judicial	-	-	-	-	-	-
Organismos Autónomos	-	-	-	-	-	-
Poder Ejecutivo de los Municipios	-	-	-	-	-	-
Total del Gasto	-	-	-	-	-	-

Sector Paraestatal del Gobierno del Estado de Morelos
Estado Analítico del Ejercicio del Presupuesto de Egresos
Clasificación Administrativa
Del 1 de enero al 31 de diciembre de 2023

Concepto	Egresos					Subejercicio
	Aprobado	Ampliaciones/ (Reducciones)	Modificado	Devengado	Pagado	
	1	2	3 = (1 + 2)	4	5	
Entidades Paraestatales y Fideicomisos No Empresariales y No Financieros	6,216,105	361,918	6,578,023	6,345,572	6,335,258	232,451
Instituciones Públicas de la Seguridad Social	-	-	-	-	-	-
Entidades Paraestatales Empresariales No Financieras con Participación Estatal Mayoritaria	-	-	-	-	-	-
Fideicomisos Empresariales No Financieros con Participación Estatal Mayoritaria	-	-	-	-	-	-
Entidades Paraestatales Empresariales Financieras Monetarias con Participación Estatal Mayoritaria	-	-	-	-	-	-
Entidades Paraestatales Empresariales Financieras No Monetarias con Participación Estatal Mayoritaria	-	-	-	-	-	-
Fideicomisos Financieros Públicos con Participación Estatal Mayoritaria	-	-	-	-	-	-
Total del Gasto	6,216,105	361,918	6,578,023	6,345,572	6,335,258	232,451

Concepto	Egresos					Subejercicio
	Aprobado	Ampliaciones/ (Reducciones)	Modificado	Devengado	Pagado	
Gasto No Etiquetado	6,216,105	361,918	6,578,023	6,345,572	6,335,258	232,451
Jefatura de la Oficina de la Gobernatura del Estado	-	-	-	-	-	-
Secretaría de Gobierno	-	-	-	-	-	-
Secretaría de Hacienda	-	-	-	-	-	-
Secretaría de Desarrollo Económico y del Trabajo	-	-	-	-	-	-
Secretaría de Desarrollo Agropecuario	-	-	-	-	-	-
Secretaría de Obras Públicas	-	-	-	-	-	-
Secretaría de Educación	-	-	-	-	-	-
Secretaría de Salud	-	-	-	-	-	-
Secretaría de Administración	-	-	-	-	-	-
Secretaría de la Contraloría	-	-	-	-	-	-
Secretaría de Turismo y Cultura	-	-	-	-	-	-
Secretaría de Desarrollo Social	-	-	-	-	-	-
Secretaría de Desarrollo Sustentable	-	-	-	-	-	-
Secretaría de Movilidad y Transporte	-	-	-	-	-	-
Comisión Estatal de Seguridad Pública	-	-	-	-	-	-
Consejería Jurídica	-	-	-	-	-	-
Gastos Institucionales	-	-	-	-	-	-
Poder Legislativo	-	-	-	-	-	-
Poder Judicial	-	-	-	-	-	-
Organismos Autónomos	-	-	-	-	-	-
Entidades Paraestatales y Fideicomisos No Empresariales y No Financieros	6,216,105	361,918	6,578,023	6,345,572	6,335,258	232,451
Entidades Paraestatales Empresariales No Financieras con Participación Estatal Mayoritaria	-	-	-	-	-	-
Poder Ejecutivo de los Municipios	-	-	-	-	-	-
Gasto Etiquetado	-	-	-	-	-	-
Jefatura de la Oficina de la Gobernatura del Estado	-	-	-	-	-	-
Secretaría de Gobierno	-	-	-	-	-	-
Secretaría de Hacienda	-	-	-	-	-	-
Secretaría de Desarrollo Económico y del Trabajo	-	-	-	-	-	-
Secretaría de Desarrollo Agropecuario	-	-	-	-	-	-
Secretaría de Obras Públicas	-	-	-	-	-	-
Secretaría de Educación	-	-	-	-	-	-
Secretaría de Salud	-	-	-	-	-	-
Secretaría de Administración	-	-	-	-	-	-
Secretaría de la Contraloría	-	-	-	-	-	-
Secretaría de Turismo y Cultura	-	-	-	-	-	-
Secretaría de Desarrollo Social	-	-	-	-	-	-
Secretaría de Desarrollo Sustentable	-	-	-	-	-	-
Secretaría de Movilidad y Transporte	-	-	-	-	-	-
Comisión Estatal de Seguridad Pública	-	-	-	-	-	-
Consejería Jurídica	-	-	-	-	-	-
Gastos Institucionales	-	-	-	-	-	-
Poder Legislativo	-	-	-	-	-	-
Poder Judicial	-	-	-	-	-	-
Organismos Autónomos	-	-	-	-	-	-
Entidades Paraestatales y Fideicomisos No Empresariales y No Financieros	-	-	-	-	-	-
Entidades Paraestatales Empresariales No Financieras con Participación Estatal Mayoritaria	-	-	-	-	-	-
Poder Ejecutivo de los Municipios	-	-	-	-	-	-
Total de Egresos	6,216,105	361,918	6,578,023	6,345,572	6,335,258	232,451

Concepto	Egresos					Subejercicio 6 = (3 - 4)
	Aprobado	Ampliaciones/ (Reducciones)	Modificado	Devengado	Pagado	
	1	2	3 = (1 + 2)	4	5	
Gobierno	-	-	-	-	-	-
Legislación	-	-	-	-	-	-
Justicia	-	-	-	-	-	-
Coordinación de la Política de Gobierno	-	-	-	-	-	-
Relaciones Exteriores	-	-	-	-	-	-
Asuntos Financieros y Hacendarios	-	-	-	-	-	-
Seguridad Nacional	-	-	-	-	-	-
Asuntos de Orden Público y de Seguridad Interior	-	-	-	-	-	-
Otros Servicios Generales	-	-	-	-	-	-
Desarrollo Social	6,216,105	361,918	6,578,023	6,345,572	6,335,258	232,451
Protección Ambiental	-	-	-	-	-	-
Vivienda y Servicios a la Comunidad	-	-	-	-	-	-
Salud	6,216,105	361,918	6,578,023	6,345,572	6,335,258	232,451
Recreación, Cultura y Otras Manifestaciones Sociales	-	-	-	-	-	-
Educación	-	-	-	-	-	-
Protección Social	-	-	-	-	-	-
Otros Asuntos Sociales	-	-	-	-	-	-
Desarrollo Económico	-	-	-	-	-	-
Asuntos Económicos, Comerciales y Laborales en General	-	-	-	-	-	-
Agropecuaria, Silvicultura, Pesca y Caza	-	-	-	-	-	-
Combustibles y Energía	-	-	-	-	-	-
Minería, Manufacturas y Construcción	-	-	-	-	-	-
Transporte	-	-	-	-	-	-
Comunicaciones	-	-	-	-	-	-
Turismo	-	-	-	-	-	-
Ciencia, Tecnología e Innovación	-	-	-	-	-	-
Otras Industrias y Otros Asuntos Económicos	-	-	-	-	-	-
Otras no Clasificadas en Funciones Anteriores	-	-	-	-	-	-
Transacciones de la Deuda Pública / Costo Financiero de la Deuda	-	-	-	-	-	-
Transferencias, Participaciones y Aportaciones entre Diferentes Niveles y Ordenes de Gobierno	-	-	-	-	-	-
Saneamiento del Sistema Financiero	-	-	-	-	-	-
Adeudos de Ejercicios Fiscales Anteriores	-	-	-	-	-	-
Total del Gasto	6,216,105	361,918	6,578,023	6,345,572	6,335,258	232,451

Concepto	Egresos					Subejercicio
	Aprobado	Ampliaciones/ (Reducciones)	Modificado	Devengado	Pagado	
Gasto No Etiquetado	6,216,105	361,918	6,578,023	6,345,572	6,335,258	232,451
<i>Gobierno</i>	-	-	-	-	-	-
Legislación	-	-	-	-	-	-
Justicia	-	-	-	-	-	-
Coordinación de la Política de Gobierno	-	-	-	-	-	-
Relaciones Exteriores	-	-	-	-	-	-
Asuntos Financieros y Hacendarios	-	-	-	-	-	-
Seguridad Nacional	-	-	-	-	-	-
Asuntos de Orden Público y de Seguridad Interior	-	-	-	-	-	-
Otros Servicios Generales	-	-	-	-	-	-
<i>Desarrollo Social</i>	6,216,105	361,918	6,578,023	6,345,572	6,335,258	232,451
Protección Ambiental	-	-	-	-	-	-
Vivienda y Servicios a la Comunidad	-	-	-	-	-	-
Salud	6,216,105	361,918	6,578,023	6,345,572	6,335,258	232,451
Recreación, Cultura y Otras Manifestaciones Sociales	-	-	-	-	-	-
Educación	-	-	-	-	-	-
Protección Social	-	-	-	-	-	-
Otros Asuntos Sociales	-	-	-	-	-	-
<i>Desarrollo Económico</i>	-	-	-	-	-	-
Asuntos Económicos, Comerciales y Laborales en Gral.	-	-	-	-	-	-
Agropecuaria, Silvicultura, Pesca y Caza	-	-	-	-	-	-
Combustibles y Energía	-	-	-	-	-	-
Minería, Manufacturas y Construcción	-	-	-	-	-	-
Transporte	-	-	-	-	-	-
Comunicaciones	-	-	-	-	-	-
Turismo	-	-	-	-	-	-
Ciencia, Tecnología e Innovación	-	-	-	-	-	-
Otras Industrias y Otros Asuntos Económicos	-	-	-	-	-	-
<i>Otras no Clasificadas en Funciones Anteriores</i>	-	-	-	-	-	-
Transacciones de la Deuda Pública / Costo Financiero de la Deuda	-	-	-	-	-	-
Transferencias, Participaciones y Aportaciones entre Diferentes Niveles y Ordenes de Gobierno	-	-	-	-	-	-
Saneamiento del Sistema Financiero	-	-	-	-	-	-
Adeudos de Ejercicios Fiscales Anteriores	-	-	-	-	-	-
Gasto Etiquetado	-	-	-	-	-	-
<i>Gobierno</i>	-	-	-	-	-	-
Legislación	-	-	-	-	-	-
Justicia	-	-	-	-	-	-
Coordinación de la Política de Gobierno	-	-	-	-	-	-
Relaciones Exteriores	-	-	-	-	-	-
Asuntos Financieros y Hacendarios	-	-	-	-	-	-
Seguridad Nacional	-	-	-	-	-	-
Asuntos de Orden Público y de Seguridad Interior	-	-	-	-	-	-
Otros Servicios Generales	-	-	-	-	-	-
<i>Desarrollo Social</i>	-	-	-	-	-	-
Protección Ambiental	-	-	-	-	-	-
Vivienda y Servicios a la Comunidad	-	-	-	-	-	-
Salud	-	-	-	-	-	-
Recreación, Cultura y Otras Manifestaciones Sociales	-	-	-	-	-	-
Educación	-	-	-	-	-	-
Protección Social	-	-	-	-	-	-
Otros Asuntos Sociales	-	-	-	-	-	-
<i>Desarrollo Económico</i>	-	-	-	-	-	-
Asuntos Económicos, Comerciales y Laborales en Gral.	-	-	-	-	-	-
Agropecuaria, Silvicultura, Pesca y Caza	-	-	-	-	-	-
Combustibles y Energía	-	-	-	-	-	-
Minería, Manufacturas y Construcción	-	-	-	-	-	-
Transporte	-	-	-	-	-	-
Comunicaciones	-	-	-	-	-	-
Turismo	-	-	-	-	-	-
Ciencia, Tecnología e Innovación	-	-	-	-	-	-
Otras Industrias y Otros Asuntos Económicos	-	-	-	-	-	-
<i>Otras no Clasificadas en Funciones Anteriores</i>	-	-	-	-	-	-
Transacciones de la Deuda Pública / Costo Financiero de la Deuda	-	-	-	-	-	-
Transferencias, Participaciones y Aportaciones entre Diferentes Niveles y Ordenes de Gobierno	-	-	-	-	-	-
Saneamiento del Sistema Financiero	-	-	-	-	-	-
Adeudos de Ejercicios Fiscales Anteriores	-	-	-	-	-	-
Total del Egresos	6,216,105	361,918	6,578,023	6,345,572	6,335,258	232,451

Concepto	Egresos					Subejercicio
	Aprobado	Ampliaciones/ (Reducciones)	Modificado	Devengado	Pagado	
Gasto No Etiquetado	2,939,681	-	2,939,681	2,713,290	2,713,290	226,391
<i>Personal Administrativo y de Servicio Público</i>	<i>2,939,681</i>	-	<i>2,939,681</i>	<i>2,713,290</i>	<i>2,713,290</i>	<i>226,391</i>
<i>Magisterio</i>	-	-	-	-	-	-
<i>Servicios de Salud</i>	-	-	-	-	-	-
Personal Administrativo	-	-	-	-	-	-
Personal Médico, Paramédico y afín	-	-	-	-	-	-
<i>Seguridad Pública</i>	-	-	-	-	-	-
<i>Gastos Asociados a la Implementación de Nuevas Leyes Fed. o Reformas a las Mismas</i>	-	-	-	-	-	-
Nombre del Programa o Ley 1	-	-	-	-	-	-
Nombre del Programa o Ley 2	-	-	-	-	-	-
<i>Sentencias Laborales Definitivas</i>	-	-	-	-	-	-
Gasto Etiquetado	-	-	-	-	-	-
<i>Personal Administrativo y de Servicio Público</i>	-	-	-	-	-	-
<i>Magisterio</i>	-	-	-	-	-	-
<i>Servicios de Salud</i>	-	-	-	-	-	-
Personal Administrativo	-	-	-	-	-	-
Personal Médico, Paramédico y afín	-	-	-	-	-	-
<i>Seguridad Pública</i>	-	-	-	-	-	-
<i>Gastos Asociados a la Implementación de Nuevas Leyes Fed. o Reformas a las Mismas</i>	-	-	-	-	-	-
Nombre del Programa o Ley 1	-	-	-	-	-	-
Nombre del Programa o Ley 2	-	-	-	-	-	-
<i>Sentencias Laborales Definitivas</i>	-	-	-	-	-	-
Total del Gasto en Servicios Personales	2,939,681	-	2,939,681	2,713,290	2,713,290	226,391

Concepto	Egresos					
	Aprobado 1	Ampliaciones/ (Reducciones) 2	Modificado 3 = (1 + 2)	Devengado 4	Pagado 5	Subejercicio 6 = (3 - 4)
Gasto Corriente	3,851,647	281,918	4,133,565	3,905,380	3,895,066	228,185
Gasto de Capital	50,000	-	50,000	49,997	49,997	3
Amortización de la Deuda y Disminución de Pasivos	-	-	-	-	-	-
Pensiones y Jubilaciones	2,314,458	80,000	2,394,458	2,390,195	2,390,195	4,263
Participaciones	-	-	-	-	-	-
Total del Gasto	6,216,105	361,918	6,578,023	6,345,572	6,335,258	232,451



COMISIÓN ESTATAL
DE ARBITRAJE MÉDICO

Cuarto Informe de Cuenta Pública
Comisión Estatal de Arbitraje Médico
Flujo de Fondos
Del 1 de Enero al 31 de Diciembre de 2023
(Cifras en Pesos)



Concepto	Estimado / Aprobado	Devengado	Recaudado / Pagado
Rubros de Ingresos	6,216,105	6,578,023	6,578,023
Impuestos	0	0	0
Cuotas y Aportaciones de Seguridad Social	0	0	0
Contribuciones de Mejoras	0	0	0
Derechos	0	0	0
Productos	0	0	0
Aprovechamientos	0	0	0
Ingresos por Venta de Bienes, Prestación de Servicios y Otros Ingresos	0	0	0
Participaciones, Aportaciones, Convenios, Incentivos Derivados de la Colaboración Fiscal y Fondos Distintos de Aportaciones	0	0	0
Transferencias, Asignaciones, Subsidios y Subvenciones, y Pensiones y Jubilaciones	6,216,105	6,578,023	6,578,023
Ingresos Derivados de Financiamientos	0	0	0
Capítulos de Gasto	6,216,105	6,345,572	6,335,258
Servicios Personales	2,939,681	2,713,290	2,713,290
Materiales y Suministros	265,039	265,535	265,535
Servicios Generales	646,925	926,555	916,241
Transferencias, Asignaciones, Subsidios y Otras Ayudas	2,314,458	2,390,195	2,390,195
Bienes Muebles, Inmuebles e Intangibles	50,000	49,997	49,997
Inversión Pública	0	0	0
Inversiones Financieras y Otras Provisiones	0	0	0
Participaciones y Aportaciones	0	0	0
Deuda Pública	0	0	0
Total de las operaciones	0	232,451	242,765

Bajo protesta de decir verdad declaramos que los Estados Financieros y sus notas, son razonablemente correctos y son responsabilidad del emisor.



COMISIÓN ESTATAL
DE ARBITRAJE MÉDICO

Información Programática

CUARTO INFORME DE CUENTA PÚBLICA
COMISIÓN ESTATAL DE ARBITRAJE MÉDICO
ENERO - DICIEMBRE

2023

Concepto	Egresos					Subejercicio
	Aprobado	Ampliaciones/ (Reducciones)	Modificado	Devengado	Pagado	
	1	2	3 = (1 + 2)	4	5	6 = (3 - 4)
Programas	-	-	-	-	-	-
Subsidios: Sector Social y Privado o Ent. Federativas y Municipios	-	-	-	-	-	-
Sujetos a Reglas de Operación	-	-	-	-	-	-
Otros Subsidios	-	-	-	-	-	-
Desempeño de las Funciones	6,216,105	361,918	6,578,023	6,345,572	6,335,258	232,451
Prestación de Servicios Públicos	6,216,105	361,918	6,578,023	6,345,572	6,335,258	232,451
Provisión de Bienes Públicos	-	-	-	-	-	-
Planeación, Seguimiento y Evaluación de Políticas Públicas	-	-	-	-	-	-
Promoción y Fomento	-	-	-	-	-	-
Regulación y Supervisión	-	-	-	-	-	-
Funciones de las Fuerzas Armadas (Únicamente Gobierno Federal)	-	-	-	-	-	-
Específicos	-	-	-	-	-	-
Proyectos de Inversión	-	-	-	-	-	-
Administrativos y de Apoyo	-	-	-	-	-	-
Apoyo al Proceso Presupuestario y para Mejorar la Eficiencia Institucional	-	-	-	-	-	-
Apoyo a la Función Pública y al Mejoramiento de la Gestión	-	-	-	-	-	-
Operaciones Ajenas	-	-	-	-	-	-
Compromisos	-	-	-	-	-	-
Obligaciones de Cumplimiento de Resolución Jurisdiccional	-	-	-	-	-	-
Desastres Naturales	-	-	-	-	-	-
Obligaciones	-	-	-	-	-	-
Pensiones y Jubilaciones	-	-	-	-	-	-
Aportaciones a la Seguridad Social	-	-	-	-	-	-
Aportaciones a Fondos de Estabilización	-	-	-	-	-	-
Aportaciones a Fondos de Inversión y Reestructura de Pensiones	-	-	-	-	-	-
Programas de Gasto Federalizado (Gobierno Federal)	-	-	-	-	-	-
Gasto Federalizado	-	-	-	-	-	-
Participaciones a Entidades Federativas y Municipios	-	-	-	-	-	-
Costo financiero, deuda o apoyos a deudores y ahorradores de la banca	-	-	-	-	-	-
Adeudos de ejercicios fiscales anteriores	-	-	-	-	-	-
Total del Gasto	6,216,105	361,918	6,578,023	6,345,572	6,335,258	232,451



Cuarto Informe de Cuenta Pública
Comisión Estatal de Arbitraje Médico
Indicadores de Postura Fiscal
Del 1 de enero al 31 de diciembre de 2023
(Cifras en Pesos)



Concepto	Estimado/Aprobado	Devengado	Recaudado/Pagado
I. Ingresos Presupuestarios	6,216,105	6,578,023	6,578,023
1. Ingresos del Gobierno de la Entidad Federativa	-	-	-
2. Ingresos del Sector Paraestatal	6,216,105	6,578,023	6,578,023
II. Egresos Presupuestarios	6,216,105	6,345,572	6,335,258
3. Egresos del Gobierno de la Entidad Federativa	-	-	-
4. Egresos del Sector Paraestatal	6,216,105	6,345,572	6,335,258
III. Balance Presupuestario (Superávit o Déficit) (III= I - II)	-	232,451	242,765

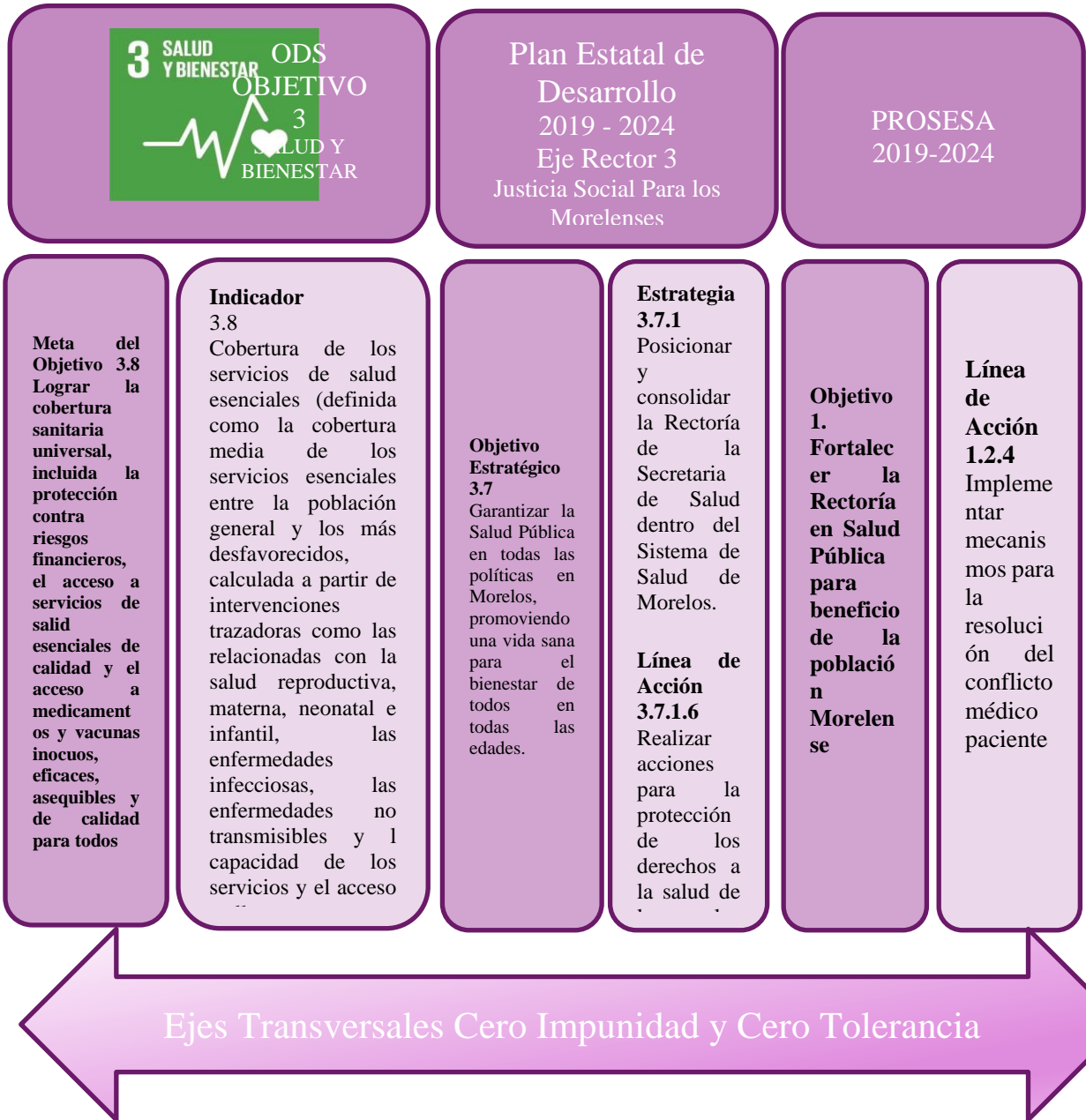
Concepto	Estimado/Aprobado	Devengado	Recaudado/Pagado
III. Balance presupuestario (Superávit o Déficit)	-	232,451	242,765
IV. Intereses, Comisiones y Gastos de la Deuda	-	-	-
V. Balance Primario (Superávit o Déficit) (V= III + IV)	-	232,451	242,765

Concepto	Estimado/Aprobado	Devengado	Recaudado/Pagado
A. Financiamiento	-	-	-
B. Amortización de la deuda	-	-	-
C. Financiamiento Neto	-	-	-

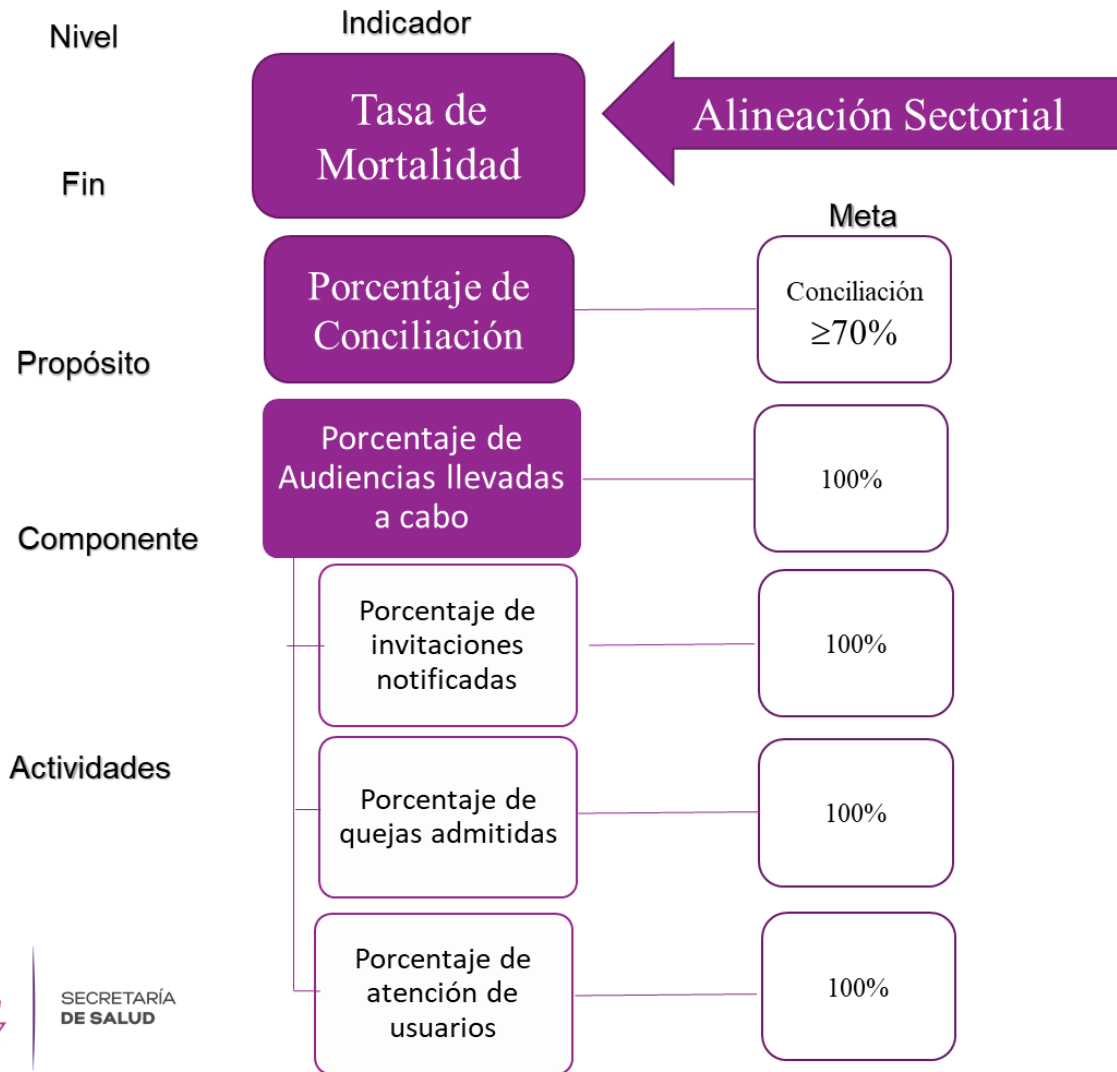
Programas y Proyectos de Inversión.

En el periodo presupuestal del primero de enero al treinta y uno de diciembre del año dos mil veintitrés no se han ejercido recursos en proyectos de inversión.

ESTRATEGIAS Y LÍNEAS DE ACCIÓN



Indicadores y Metas de Evaluación



SECRETARÍA DE SALUD

COMISIÓN ESTATAL DE ARBITRAJE MÉDICO

Ejercicio Fiscal 2023													
Trimestre: Cuarto													
Fecha: 31/12/2023													
Nivel	Objetivos (Resumen Narrativo)	INDICADORES Tipo -Dimensión-Sentido de medición-Frecuencia de medición	Línea base	Meta anual	Programación de metas trimestrales 2023				AVANCE ACUMULADO		SEMAFORO (Verde: Cumplimiento del 100-80% Amarillo: Cumplimiento del 70-79%)		
					2022	2023	1er. Trim.	2do. Trim.	3er. Trim.	4to. Trim.		Al periodo	
												Absolut o	Relativo
Fin	7. Contribuir a garantizar el derecho a la salud integral de la población	Estratégico-Eficacia-Descendente-Trienal											
Propósito	Los usuarios (as) y prestadores (as) de servicios de salud resuelven sus inconformidades	Estratégico-Eficacia-Ascendente-Trimestral	78.0%	78.0%				78.0%	25	63%	Verde		
Componente 1	Acuerdo conciliatorio firmado	Gestión-Calidad-Ascendente-Trimestral	100.0%	100%	100%	100%	100%	100%	12	100%	Verde		
Actividad 1.2	Audiencia conciliatoria desahogada	Gestión-Eficacia-Ascendente-Trimestral	100.0%	100.0%	100.0%	100.0%	100.0%	100.0%	33	100%	Verde		
Actividad 1.1	Notificación de audiencia conciliatoria	Gestión-Eficacia-Ascendente-Trimestral	100.0%	100.0%	100.0%	100.0%	100.0%	100.0%	187	100%	Verde		
Componente 2	Audiencia explicativa realizada	Gestión-Calidad-Ascendente-Trimestral	100.00%	100.0%	100.0%	100.0%	100.0%	100.0%	59	100%	Verde		
Actividad 2.3	Notificación de invitación Prestador (a) de Servicios	Gestión-Eficacia-Ascendente-Trimestral	100.0%	100.0%	100.0%	100.0%	100.0%	100.0%	64	100%	Verde		
Actividad 2.2	Admisión de quejas	Gestión-Eficacia-Ascendente-Trimestral	100.0%	100.0%	100.0%	100.0%	100.0%	100.0%	40	100%	Verde		
Actividad 2.1	Brindar atención de usuarios (as)	Gestión-Eficacia-Ascendente-Trimestral	100.0%	100.0%	100.0%	100.0%	100.0%	100.0%	120	100%	Verde		

Presupuesto ejercido al 31 de diciembre \$6,345.60 Miles de pesos



COMISIÓN ESTATAL
DE ARBITRAJE MÉDICO

Anexos

CUARTO INFORME DE CUENTA PÚBLICA
COMISIÓN ESTATAL DE ARBITRAJE MÉDICO
ENERO - DICIEMBRE

2023

Relación de esquemas bursátiles y de coberturas financieras.
(Artículo 46, último párrafo LGCG)

No aplica.



MORELOS
2018 - 2024



Comisión Estatal de Mejora Regulatoria

CUARTO INFORME DE CUENTA PÚBLICA
ENTIDADES PARAESTATALES
ENERO - DICIEMBRE

2023



Introducción

CUARTO INFORME DE CUENTA PÚBLICA
COMISIÓN ESTATAL DE MEJORA REGULATORIA
ENERO - DICIEMBRE

2023



Introducción

Fecha de Creación

La Comisión Estatal de Mejora Regulatoria, es un Organismo Público Descentralizado del Gobierno del Estado de Morelos, lo crea la Ley de mejora Regulatoria para el Estado de Morelos, publicada el día 19 de diciembre de 2007 en el periódico oficial no. 4577 y vigente a partir del 1º de enero de 2008.

Objetivo Principal

La Comisión Estatal de Mejora Regulatoria es un Organismo Público Descentralizado, con personalidad jurídica y patrimonio propio; con domicilio legal en la Ciudad de Cuernavaca, Morelos, teniendo por objeto esencial promover, coordinar y supervisar todas las acciones tendientes al desarrollo de la Mejora Regulatoria en el estado de Morelos.

Atribuciones del Organismo

- I. Desempeñar las funciones de coordinación, supervisión y ejecución que establece esta Ley, promoviendo la mejora regulatoria y competitividad en el Estado;
- II. Con base en la Estrategia Nacional, proponer al Consejo Estatal para su aprobación la Estrategia Estatal; así como desarrollar, monitorear, evaluar y dar publicidad a la misma;
- III. Proponer al Consejo Estatal la emisión de directrices, instrumentos, lineamientos, mecanismos y buenas prácticas para el cumplimiento del objeto de esta Ley;
- IV. Proponer al Consejo Estatal las metodologías para la organización y sistematización de la información administrativa y estadística, así como los





indicadores que deberán adoptar los Sujetos Obligados en materia de mejora regulatoria;

IV. Administrar el Catálogo Estatal;

V. Brindar la asesoría técnica y capacitación en materia de mejora regulatoria que requieran los Sujetos Obligados de la Administración Pública Estatal;

VI. Revisar el marco regulatorio estatal, diagnosticar su aplicación y, en su caso, brindar asesoría a las autoridades competentes para mejorar la Regulación en actividades o sectores económicos específicos, así como comunicar a la Comisión Nacional las áreas de oportunidad que se detecten para mejorar las regulaciones del ámbito general y nacional;

VIII. Proponer a los Sujetos Obligados acciones, medidas o programas que permitan impactar favorablemente en el mejoramiento del marco regulatorio estatal y que incidan en el desarrollo y crecimiento económico del Estado, y coadyuvar en su promoción e implementación, lo anterior siguiendo los lineamientos planteados por la Comisión Nacional de Mejora Regulatoria (CONAMER);

IX. Dictaminar las Propuestas Regulatorias y su Análisis de Impacto Regulatorio que se reciban de los Sujetos Obligados de la Administración Pública Estatal y, en su caso, de la Administración Pública Municipal, conforme los convenios correspondientes, lo anterior de acuerdo con el Manual de Análisis de Impacto Regulatorio que la CEMER emita, de acuerdo con los lineamientos del Consejo Nacional;

X. Elaborar y presentar al Congreso del Estado un informe anual sobre los resultados, avances y retos de la política estatal de mejora regulatoria;

XI. Elaborar y promover programas académicos directamente o en colaboración con otras instituciones para la formación de capacidades en materia de mejora regulatoria;

XII. Crear, desarrollar, proponer y promover programas específicos de simplificación y mejora regulatoria en el ámbito estatal y, en su caso, seguir los planteados por la CONAMER destinados a los Sujetos Obligados;



- XIII. Procurar que las acciones y Programas de Mejora Regulatoria de los Sujetos Obligados se rijan por los mismos estándares de operación;
- XIV. Vigilar el funcionamiento de la Protesta Ciudadana e informar al órgano interno de control que corresponda, en los casos en que proceda;
- XV. Celebrar convenios en materia de mejora regulatoria con la CONAMER, con sus homólogos de las demás Entidades Federativas, con las Secretarías, Dependencias y Entidades de la Administración Pública Estatal, sus Órganos Desconcentrados, con Organismos Constitucionales Autónomos, con los Municipios del Estado, los Poderes Legislativo y Judicial Estatales, asociaciones y organizaciones civiles, sociales, empresariales y académicas, Organismos Nacionales e Internacionales a efecto de cumplir con el objeto de la presente Ley;
- XVI. Promover la evaluación de Regulaciones vigentes a través del Análisis de Impacto Regulatorio ex post, tomando en consideración los lineamientos establecidos por la CONAMER;
- XVII. Integrar, administrar y actualizar el Registro Estatal de Trámites y Servicios;
- XVIII. Proponer, coordinar, publicar, monitorear, opinar y evaluar los Programas de Mejora Regulatoria de los Sujetos Obligados de la Administración Pública Estatal, así como emitir los lineamientos para su operación mismos que serán vinculantes para la Administración Pública Estatal;
- XIX. Establecer acuerdos y convenios de colaboración, concertación y coordinación que contribuyan al cumplimiento de sus objetivos;
- XX. Calcular el costo económico de los Trámites y Servicios con la información proporcionada por los Sujetos Obligados de la Administración Pública Estatal, en su caso, con la asesoría técnica de la CONAMER;
- XXI. Participar en foros, conferencias, coloquios, diplomados, seminarios, talleres, reuniones, eventos, convenciones y congresos que se lleven a cabo con autoridades estatales, nacionales y extranjeras, así como con Organismos y



MORELOS
2018 - 2024

Organizaciones Nacionales e Internacionales, en el ámbito de su competencia y de conformidad con lo establecido en esta Ley;

XXII. Promover el estudio, la divulgación y la aplicación de la política pública de mejora regulatoria;

XXIII. Promover la integración de la información del Catálogo Estatal y los Catálogos Municipales al Catálogo Nacional;

XXIV. Supervisar que los Sujetos Obligados de la Administración Pública Estatal tengan actualizada la parte que les corresponde del Catálogo Estatal, así como mantener actualizado el segmento de las Regulaciones Estatales, y XXV. Las demás facultades que establezcan esta Ley, el Reglamento y otras disposiciones jurídicas aplicables.



COMISIÓN ESTATAL
**DE MEJORA
REGULATORIA**



Misión y Visión

MISIÓN

Con la suma de todos impulsar cambios para construir y actualizar un marco regulatorio transparente y eficiente, que propicie la simplificación de los actos, procedimientos, trámites y servicios de la administración pública, empleando medidas de modernización, automatización, simplificación y desregulación jurídica y administrativa para generar estímulos sólidos y efectivos para atraer la inversión y elevar los niveles de competitividad del Estado de Morelos.

VISIÓN

Ser un Organismo de vanguardia que impulse la gobernanza regulatoria como instrumento para estimular el crecimiento en materia de competitividad regido por los principios de simplificación, agilidad, economía, eficiencia, legalidad y transparencia para facilitar a los sectores productivos la inversión y emprendimiento y a la sociedad en general garantizar que los beneficios de las regulaciones sean superiores a sus costos de cumplimiento.



COMISIÓN ESTATAL
DE MEJORA
REGULATORIA



Información Contable

CUARTO INFORME DE CUENTA PÚBLICA
COMISIÓN ESTATAL DE MEJORA REGULATORIA
ENERO - DICIEMBRE

2023

Concepto	2023	2022	Concepto	2023	2022
INGRESOS Y OTROS BENEFICIOS			GASTOS Y OTRAS PÉRDIDAS		
<i>Ingresos de Gestión</i>			<i>Gastos de Funcionamiento</i>		
Impuestos	-	-	Servicios Personales	3,864,615	3,715,171
Cuotas y Aportaciones de Seguridad Social	-	-	Materiales y Suministros	3,382,962	3,248,444
Contribuciones de Mejoras	-	-	Servicios Generales	122,209	171,873
Derechos	-	-		359,444	294,854
Productos	-	-	Transferencias, Asignaciones, Subsidios y Otras Ayudas	598,594	443,164
Aprovechamientos	-	-	Transferencias Internas y Asignaciones al Sector Público	-	-
Ingresos por Venta de Bienes y Prestación de Servicios	-	-	Transferencias al Resto del Sector Público	-	-
			Subsidios y Subvenciones	-	-
Participaciones, Aportaciones, Convenios, Incentivos Derivados de la Colaboración Fiscal, Fondos Distintos de Aportaciones, Transferencias, Asignaciones, Subsidios y Subvenciones, y Pensiones y Jubilaciones	4,547,056	4,158,783	Ayudas Sociales	-	-
Participaciones, Aportaciones, Convenios, Incentivos Derivados de la Colaboración Fiscal y Fondos Distintos de Aportaciones	-	-	Pensiones y Jubilaciones	598,594	443,164
Transferencias, Asignaciones, Subsidios y Subvenciones, y Pensiones y Jubilaciones	4,547,056	4,158,783	Transferencias a Fideicomisos, Mandatos y Contratos Análogos	-	-
			Transferencias a la Seguridad Social	-	-
			Donativos	-	-
			Transferencias al Exterior	-	-
Otros Ingresos y Beneficios			Participaciones y Aportaciones		
Ingresos Financieros	-	-	Participaciones	-	-
Incremento por Variación de Inventarios	-	-	Aportaciones	-	-
Disminución del Exceso de Estimaciones por Pérdida o Deterioro u Obsolescencia	-	-	Convenios	-	-
Disminución del Exceso de Provisiones	-	-	Intereses, Comisiones y Otros Gastos de la Deuda Pública		
Otros Ingresos y Beneficios Varios	-	1	Intereses de la Deuda Pública	-	-
			Comisiones de la Deuda Pública	-	-
			Gastos de la Deuda Pública	-	-
			Costo por Coberturas	-	-
			Apoyos Financieros	-	-
Total de Ingresos y Otros Beneficios	4,547,056	4,158,784	Otros Gastos y Pérdidas Extraordinarias	104,499	152,258
			Estimaciones, Depreciaciones, Deterioros, Obsolescencia y Amortizaciones	104,499	152,257
			Provisiones	-	-
			Disminución de Inventarios	-	-
			Otros Gastos	-	1
			Inversión Pública		
			Inversión Pública no Capitalizable	-	-
			Total de Gastos y Otras Pérdidas	4,567,708	4,310,593
			Resultados del Ejercicio (Ahorro/Desahorro)	(20,652)	(151,809)

Bajo protesta de decir verdad declaramos que los Estados Financieros y sus notas, son razonablemente correctos y son responsabilidad del emisor.

CONCEPTO	Año		CONCEPTO	Año	
	2023	2022		2023	2022
ACTIVO			PASIVO		
<i>Activo Circulante</i>			<i>Pasivo Circulante</i>		
Efectivo y Equivalentes	303,704	363,802	Cuentas por Pagar a Corto Plazo	335,308	357,243
Derechos a Recibir Efectivo o Equivalentes	46,459	1,006	Documentos por Pagar a Corto Plazo	-	-
Derechos a Recibir Bienes o Servicios	-	-	Porción a Corto Plazo de la Deuda Pública a Largo Plazo	-	-
Inventarios	-	-	Títulos y Valores a Corto Plazo	-	-
Almacenes	-	-	Pasivos Diferidos a Corto Plazo	-	-
Estimación por Pérdida o Deterioro de Activos Circulantes	-	-	Fondos y Bienes de Terceros en Garantía y/o Administración a Corto Plazo	-	-
Otros Activos Circulantes	-	-	Provisiones a Corto Plazo	-	-
Total de Activos Circulantes	350,163	364,808	Otros Pasivos a Corto Plazo	-	-
<i>Activo No Circulante</i>			Total de Pasivos Circulantes	335,308	357,243
Inversiones Financieras a Largo Plazo	-	-	<i>Pasivo No Circulante</i>		
Derechos a Recibir Efectivo o Equivalentes a Largo Plazo	-	-	Cuentas por Pagar a Largo Plazo	-	-
Bienes Inmuebles, Infraestructura y Construcciones en Proceso	-	-	Documentos por Pagar a Largo Plazo	-	-
Bienes Muebles	1,054,439	977,879	Deuda Pública a Largo Plazo	-	-
Activos Intangibles	5,120,339	5,120,339	Pasivos Diferidos a Largo Plazo	-	-
Depreciación, Deterioro y Amortización Acumulada de Bienes	(1,754,604)	(1,650,104)	Fondos y Bienes de Terceros en Garantía y/o en Administración a Largo Plazo	-	-
Activos Diferidos	-	-	Provisiones a Largo Plazo	-	-
Estimación por Pérdida o Deterioro de Activos no Circulantes	-	-	Total de Pasivos No Circulantes	-	-
Otros Activos no Circulantes	-	-	Total del Pasivo	335,308	357,243
Total de Activos No Circulantes	4,420,174	4,448,114	HACIENDA PÚBLICA / PATRIMONIO	492,621	492,621
Total del Activo	4,770,337	4,812,922	<i>Hacienda Pública / Patrimonio Contribuido</i>		
			Aportaciones	492,621	492,621
			Donaciones de Capital	-	-
			Actualización de la Hacienda Pública / Patrimonio	-	-
			Hacienda Pública / Patrimonio Generado	3,942,408	3,963,058
			Resultados del Ejercicio (Ahorro / Desahorro)	(20,652)	(151,809)
			Resultados de Ejercicios Anteriores	4,709,768	4,861,575
			Revaluos	(746,708)	(746,708)
			Reservas	-	-
			Rectificaciones de Resultados de Ejercicios Anteriores	-	-
			Exceso o Insuficiencia en la Actualización de la Hacienda Pública / Patrimonio	-	-
			Resultado por Posición Monetaria	-	-
			Resultado por Tenencia de Activos no Monetarios	-	-
			Total Hacienda Pública / Patrimonio	4,435,029	4,455,679
			Total del Pasivo y Hacienda Pública / Patrimonio	4,770,337	4,812,922

Bajo protesta de decir verdad declaramos que los Estados Financieros y sus notas, son razonablemente correctos y son responsabilidad del emisor.

Cuarto Informe de Cuenta Pública
Comisión Estatal de Mejora Regulatoria
Estado de Situación Financiera Detallado - LDF
Al 31 de diciembre de 2022 y al 31 de diciembre de 2023
(Cifras en Pesos)

CONCEPTO	31 de diciembre 2023	31 de diciembre 2022	CONCEPTO	31 de diciembre 2023	31 de diciembre 2022
ACTIVO			PASIVO		
Activo Circulante			Activo Circulante		
Efectivo y Equivalentes	303,704	363,802	Cuentas por Pagar a Corto Plazo	335,308	357,243
Efectivo	-	-	Servicios Personales por Pagar a Corto Plazo	173,905	173,805
Bancos/Tesorería	303,704	363,802	Proveedores por Pagar a Corto Plazo	52,908	79,889
Bancos/Dependencias y Otros	-	-	Contratistas por Obras Públicas por Pagar a Corto Plazo	-	-
Inversiones Temporales (Hasta 3 meses)	-	-	Participaciones y Aportaciones por Pagar a Corto Plazo	-	-
Fondos con Afectación Específica	-	-	Transferencias Otorgadas por Pagar a Corto Plazo	39,526	29,233
Depósitos de Fondos de Terceros en Garantía y/o Admón.	-	-	Int., Comisiones y Otros Gastos de la Deuda Púb. por Pagar a Corto Plazo	-	-
Otros Efectivos y Equivalentes	-	-	Retenciones y Contribuciones por Pagar a Corto Plazo	57,738	58,627
Derechos a Recibir Efectivo o Equivalentes	46,459	1,006	Devoluciones de la Ley de Ingresos por Pagar a Corto Plazo	-	-
Inversiones Financieras de Corto Plazo	-	-	Otras Cuentas por Pagar a Corto Plazo	11,231	15,689
Cuentas por Cobrar a Corto Plazo	-	-	Documentos por Pagar a Corto Plazo	-	-
Deudores Diversos por Cobrar a Corto Plazo	10,992	956	Documentos Comerciales por Pagar a Corto Plazo	-	-
Ingresos por Recuperar a Corto Plazo	-	-	Documentos con Contratistas por Obras Pub. por Pagar a Corto Plazo	-	-
Deudores por Anticipos de la Tesorería a Corto Plazo	-	-	Otros Documentos por Pagar a Corto Plazo	-	-
Préstamos Otorgados a Corto Plazo	-	-	Porción a Corto Plazo de La Deuda Pública a Largo Plazo	-	-
Otros Derechos a Recibir Efectivo o Equiv. a Corto Plazo	35,467	50	Porción a Corto Plazo de la Deuda Pública	-	-
Derechos a Recibir Bienes o Servicios	-	-	Porción a Corto Plazo de Arrendamiento Financiero	-	-
Ant. a Proveedores por Adq. de Bienes y Prest. de Serv. a Corto Plazo	-	-	Títulos y Valores a Corto Plazo	-	-
Ant. a Proveedores por Adq. de Bienes Inm. y Muebles a Corto Plazo	-	-	Pasivos Diferidos a Corto Plazo	-	-
Ant. a Proveedores por Adq. de Bienes Intangibles a Corto Plazo	-	-	Ingresos Cobrados por Adelantado a Corto Plazo	-	-
Anticipo a Contratistas por Obras Públicas a Corto Plazo	-	-	Intereses Cobrados por Adelantado a Corto Plazo	-	-
Otros Derechos a Recibir Bienes o Servicios a Corto Plazo	-	-	Otros Pasivos Diferidos a Corto Plazo	-	-
Inventarios	-	-	Fondos y Bienes de Terceros en Garantía y/o Admón. a C. P.	-	-
Inventario de Mercancías para Venta	-	-	Fondos en Garantía a Corto Plazo	-	-
Inventario de Mercancías Terminadas	-	-	Fondos en Administración a Corto Plazo	-	-
Inventario de Mercancías en Proceso de Elaboración	-	-	Fondos Contingentes a Corto Plazo	-	-
Bienes en Tránsito	-	-	Fondos de Fideicomisos, Mandatos y Contratos Análogos a Corto Plazo	-	-
Almacenes	-	-	Otros Fondos de Terceros en Garantía y/o Administración a Corto Plazo	-	-
Estimación por Pérdida o Deterioro de Activos Circulantes	-	-	Valores y Bienes en Garantía a Corto Plazo	-	-
Est. para Ctas. Incobrables por Derechos a Recibir Efectivo o Equiv.	-	-	Provisiones a Corto Plazo	-	-
Estimación por Deterioro de Inventarios	-	-	Provisión para Demandas y Juicios a Corto Plazo	-	-
Otros Activos Circulantes	-	-	Provisión para Contingencias a Corto Plazo	-	-
Valores en Garantía	-	-	Otras Provisiones a Corto Plazo	-	-
Bienes en Garantía (excluye depósitos de fondos)	-	-	Otros Pasivos a Corto Plazo	-	-
Bienes Deriv. de Embargos, Decom., Aseguramientos y Dación en Pago	-	-	Ingresos por Clasificar	-	-
Adquisición con Fondos de Terceros	-	-	Recaudación por Participar	-	-
			Otros Pasivos Circulantes	-	-
Total de Activos Circulantes	350,163	364,808	Total de Pasivos Circulantes	335,308	357,243

CONCEPTO	31 de diciembre 2023	31 de diciembre 2022	CONCEPTO	31 de diciembre 2023	31 de diciembre 2022
Activo No Circulante			Pasivo No Circulante		
Inversiones Financieras a Largo Plazo	-	-	Cuentas por Pagar a Largo Plazo	-	-
Derechos a Recibir Efectivo o Equivalentes a Largo Plazo	-	-	Documentos por Pagar a Largo Plazo	-	-
Bienes Inmuebles, Infraestructura y Const. en Proceso	-	-	Deuda Pública a Largo Plazo	-	-
Bienes Muebles	1,054,439	977,879	Pasivos Diferidos a Largo Plazo	-	-
Activos Intangibles	5,120,339	5,120,339	Fdos. y Bienes de Terceros en Garantía y/o en Admón. a L.P.	-	-
Depreciación, Deterioro y Amortización Acumulada de Bienes	(1,754,604)	(1,650,104)	Provisiones a Largo Plazo	-	-
Activos Diferidos	-	-	Total de Pasivos No Circulantes	-	-
Estimación por Pérdida o Deterioro de Activos no Circulantes	-	-	Total del Pasivo	335,308	357,243
Otros Activos no Circulantes	-	-			
Total de Activos No Circulantes	4,420,174	4,448,114	HACIENDA PÚBLICA / PATRIMONIO		
			Hacienda Pública / Patrimonio Contribuido	492,621	492,621
Total del Activo	4,770,337	4,812,922	Aportaciones	492,621	492,621
			Donaciones de Capital	-	-
			Actualización de la Hacienda Pública / Patrimonio	-	-
			Hacienda Pública / Patrimonio Generado	3,942,408	3,963,058
			Resultados del Ejercicio (Ahorro / Desahorro)	(20,652)	(151,809)
			Resultados de Ejercicios Anteriores	4,709,768	4,861,575
			Revaluos	(746,708)	(746,708)
			Reservas	-	-
			Rectificaciones de Resultados de Ejercicios Anteriores	-	-
			Exceso o Insuficiencia en la Actualización de la Hacienda Pública / Patrimonio	-	-
			Resultado por Posición Monetaria	-	-
			Resultado por Tenencia de Activos no Monetarios	-	-
			Total Hacienda Pública / Patrimonio	4,435,029	4,455,679
			Total del Pasivo y Hacienda Pública / Patrimonio	4,770,337	4,812,922

Bajo protesta de decir verdad declaramos que los Estados Financieros y sus notas, son razonablemente correctos y son responsabilidad del emisor.

Concepto	Origen	Aplicación	Concepto	Origen	Aplicación
ACTIVO	164,598	122,013	PASIVO		21,935
<i>Activo Circulante</i>	60,098	45,453	<i>Pasivo Circulante</i>		21,935
Efectivo y Equivalentes	60,098	-	Cuentas por Pagar a Corto Plazo		21,935
Derechos a Recibir Efectivo o Equivalentes	-	45,453	Documentos por Pagar a Corto Plazo		-
Derechos a Recibir Bienes o Servicios	-	-	Porción a Corto Plazo de la Deuda Pública a Largo Plazo		-
Inventarios	-	-	Títulos y Valores a Corto Plazo		-
Almacenes	-	-	Pasivos Diferidos a Corto Plazo		-
Estimación por Pérdida o Deterioro de Activos Circulantes	-	-	Fdos. y Bienes de Terceros en Garantía y/o Admón. a C. P.		-
Otros Activos Circulantes	-	-	Provisiones a Corto Plazo		-
			Otros Pasivos a Corto Plazo		-
<i>Activo No Circulante</i>	104,500	76,560	<i>Pasivo No Circulante</i>		-
Inversiones Financieras a Largo Plazo	-	-	Cuentas por Pagar a Largo Plazo		-
Derechos a Recibir Efectivo o Equivalentes a Largo Plazo	-	-	Documentos por Pagar a Largo Plazo		-
Bienes Inmuebles, Infraestructura y Constr. en Proceso	-	-	Deuda Pública a Largo Plazo		-
Bienes Muebles	-	76,560	Pasivos Diferidos a Largo Plazo		-
Activos Intangibles	-	-	Fdos. y Bienes de Terceros en Garantía y/o Admón. a L. P.		-
Depreciación, Deterioro y Amort. Acumulada de Bienes	104,500	-	Provisiones a Largo Plazo		-
Activos Diferidos	-	-			
Est. por Pérdida o Deterioro de Activos no Circulantes	-	-	HACIENDA PÚBLICA / PATRIMONIO	131,157	151,807
Otros Activos no Circulantes	-	-	<i>Hacienda Pública / Patrimonio Contribuido</i>		-
			Aportaciones		-
			Donaciones de Capital		-
			Actualización de la Hacienda Pública / Patrimonio		-
			<i>Hacienda Pública / Patrimonio Generado</i>	131,157	151,807
			Resultados del Ejercicio (Ahorro / Desahorro)	131,157	-
			Resultados de Ejercicios Anteriores		151,807
			Revalúos		-
			Reservas		-
			Rectificaciones de Resultados de Ejercicios Anteriores		-
			<i>Exceso o Insuficiencia en la Actualización de la Hacienda Pública / Patrimonio</i>		-
			Resultado por Posición Monetaria		-
			Resultado por Tenencia de Activos no Monetarios		-

Bajo protesta de decir verdad declaramos que los Estados Financieros y sus notas, son razonablemente correctos y son responsabilidad del emisor.

Cuarto Informe de Cuenta Pública
Comisión Estatal de Mejora Regulatoria
Estado Analítico del Activo
Del 1 de enero al 31 de diciembre de 2023
(Cifras en Pesos)



COMISIÓN ESTATAL
DE MEJORA
REGULATORIA



Concepto	Saldo Inicial 1	Cargos del Periodo 2	Abonos del Periodo 3	Saldo Final 4 = (1 + 2 - 3)	Variación del Periodo (4 - 1)
ACTIVO	4,812,922	8,835,349	8,877,934	4,770,337	(42,585)
<i>Activo Circulante</i>	<i>364,808</i>	<i>8,758,789</i>	<i>8,773,434</i>	<i>350,163</i>	<i>(14,645)</i>
Efectivo y Equivalentes	363,802	4,123,268	4,183,366	303,704	(60,098)
Derechos a Recibir Efectivo o Equivalentes	1,006	4,635,521	4,590,068	46,459	45,453
Derechos a Recibir Bienes o Servicios	-	-	-	-	-
Inventarios	-	-	-	-	-
Almacenes	-	-	-	-	-
Estimación por Pérdida o Deterioro de Activos Circulantes	-	-	-	-	-
Otros Activos Circulantes	-	-	-	-	-
Activo No Circulante	4,448,114	76,560	104,500	4,420,174	(27,940)
Inversiones Financieras a Largo Plazo	-	-	-	-	-
Derechos a Recibir Efectivo o Equivalentes a Largo Plazo	-	-	-	-	-
Bienes Inmuebles, Infraestructura y Constr. en Proceso	-	-	-	-	-
Bienes Muebles	977,879	76,560	-	1,054,439	76,560
Activos Intangibles	5,120,339	-	-	5,120,339	-
Depreciación, Deterioro y Amort. Acumulada de Bienes	(1,650,104)	-	104,500	(1,754,604)	(104,500)
Activos Diferidos	-	-	-	-	-
Est. por Pérdida o Deterioro de Activos no Circulantes	-	-	-	-	-
Otros Activos no Circulantes	-	-	-	-	-

Bajo protesta de decir verdad declaramos que los Estados Financieros y sus notas, son razonablemente correctos y son responsabilidad del emisor.



Cuarto Informe de Cuenta Pública
Comisión Estatal de Mejora Regulatoria
Estado Analítico de la Deuda y Otros Pasivos
Del 1 de enero al 31 de diciembre de 2023
(Cifras en Pesos)



Denominación de las Deudas	Moneda de Contratación	Institución o País Acreedor	Saldo Inicial del Periodo	Saldo Final del Periodo
DEUDA PÚBLICA				
Corto Plazo				
Deuda Interna	Pesos		-	-
Instituciones de Crédito			-	-
Títulos y Valores			-	-
Arrendamientos Financieros			-	-
Deuda Externa	Pesos		-	-
Organismos Financieros Internacionales			-	-
Deuda Bilateral			-	-
Títulos y Valores			-	-
Arrendamientos Financieros			-	-
<i>Subtotal a Corto Plazo</i>			-	-
Largo Plazo				
Deuda Interna	Pesos		-	-
Instituciones de Crédito			-	-
Títulos y Valores			-	-
Arrendamientos Financieros			-	-
Deuda Externa	Pesos		-	-
Organismos Financieros Internacionales			-	-
Deuda Bilateral			-	-
Títulos y Valores			-	-
Arrendamientos Financieros			-	-
<i>Subtotal a Largo Plazo</i>			-	-
Otros Pasivos			357,243	335,308
Total Deuda y Otros Pasivos			357,243	335,308

Bajo protesta de decir verdad declaramos que los Estados Financieros y sus notas, son razonablemente correctos y son responsabilidad del emisor.

Denominación de la Deuda Pública y Otros Pasivos	Saldo al 31 de Diciembre de 2022	Disposiciones del Periodo	Amortizaciones del Periodo	Revaluaciones, Reclasificaciones y Otros Ajustes	Saldo Final del Periodo	Pago de Intereses del Periodo	Pago de Comisiones y demás costos asociados durante el Periodo
Deuda Pública	-	-	-	-	-	-	-
Corto Plazo	-	-	-	-	-	-	-
Instituciones de Crédito	-	-	-	-	-	-	-
Títulos y Valores	-	-	-	-	-	-	-
Arrendamientos Financieros	-	-	-	-	-	-	-
Largo Plazo	-	-	-	-	-	-	-
Instituciones de Crédito	-	-	-	-	-	-	-
Títulos y Valores	-	-	-	-	-	-	-
Arrendamientos Financieros	-	-	-	-	-	-	-
Otros Pasivos	357,243	-	-	-	335,308	-	-
Total de la Deuda Pública y Otros Pasivos	357,243	-	-	-	335,308	-	-
Deuda Contingente¹ (Informativo)							
Deuda Contingente 1	-	-	-	-	-	-	-
Deuda Contingente 2	-	-	-	-	-	-	-
Deuda Contingente xx	-	-	-	-	-	-	-
Valor de Instrumentos Bono Cupón Cero²							
Instrumento Bono Cupón Cero 1	-	-	-	-	-	-	-
Instrumento Bono Cupón Cero 2	-	-	-	-	-	-	-
Instrumento Bono Cupón Cero 3	-	-	-	-	-	-	-

1 Se refiere a cualquier Financiamiento sin fuente o garantía de pago definida, que sea asumida de manera solidaria o subsidiaria por las Entidades Federativas con sus Municipios, organismos descentralizados y empresas de participación estatal mayoritaria y fideicomisos, locales o municipales, y por los Municipios con sus respectivos organismos descentralizados y empresas de participación municipal mayoritaria.

2 Se refiere al valor del Bono Cupón Cero que respalda el pago de los créditos asociados al mismo (Activo).

Obligaciones a Corto Plazo	Monto Contratado	Plazo Pactado	Tasa de Interés	Comisiones y Costos Relacionados	Tasa Efectiva
Obligaciones a Corto Plazo (Informativo)					
Crédito 1	-	-	-	-	-
Crédito 2	-	-	-	-	-
Crédito xx	-	-	-	-	-

Bajo protesta de decir verdad declaramos que los Estados Financieros y sus notas, son razonablemente correctos y son responsabilidad del emisor.



Denominación de las Obligaciones Diferentes de Financiamiento	Fecha del Contrato	Fecha de inicio de operación del proyecto	Fecha de vencimiento	Monto de la inversión pactado	Plazo pactado	Monto promedio mensual del pago de la contraprestación	Monto promedio mensual del pago de la contraprestación correspondiente al pago de inversión	Monto pagado de la inversión al 31 de diciembre de 2023	Monto pagado de la inversión actualizado al 31 de diciembre de 2023	Saldo pendiente por pagar de la inversión al 31 de diciembre de 2023
Asociaciones Público Privadas (APP - s)				-				-	-	-
APP 1				-				-	-	-
APP 2				-				-	-	-
APP 3				-				-	-	-
APP xx				-				-	-	-
Otros Instrumentos								-	-	-
Otro Instrumento 1				-				-	-	-
Otro Instrumento 2				-				-	-	-
Otro Instrumento 3				-				-	-	-
Otro Instrumento xx				-				-	-	-
Total de Obligaciones Diferentes de Financiamiento				-				-	-	-

NO APLICA

Bajo protesta de decir verdad declaramos que los Estados Financieros y sus notas, son razonablemente correctos y son responsabilidad del emisor.

Concepto	Hacienda Pública/ Patrimonio Contribuido	Hacienda Pública/ Patrimonio Generado de Ejercicios Anteriores	Hacienda Pública/ Patrimonio Generado del Ejercicio	Exceso o Insuficiencia en la Actualización de la Hacienda Pública / Patrimonio	TOTAL
Hacienda Pública / Patrimonio Contribuido Neto de 2022	492,621	-	-	-	492,621
<i>Aportaciones</i>	492,621	-	-	-	492,621
<i>Donaciones de Capital</i>	-	-	-	-	-
<i>Actualización de la Hacienda Pública / Patrimonio</i>	-	-	-	-	-
Hacienda Pública / Patrimonio Generado Neto de 2022	-	4,114,867	(151,809)	-	3,963,058
<i>Resultados del Ejercicio (Ahorro / Desahorro)</i>	-	-	(151,809)	-	(151,809)
<i>Resultados de Ejercicios Anteriores</i>	-	4,861,575	-	-	4,861,575
<i>Revalúos</i>	-	(746,708)	-	-	(746,708)
<i>Reservas</i>	-	-	-	-	-
<i>Rectificaciones de Resultados de Ejercicios Anteriores</i>	-	-	-	-	-
Exceso o Insuficiencia en la Actualización de la Hacienda Pública / Patrimonio Neto de 2022	-	-	-	-	-
<i>Resultado por Posición Monetaria</i>	-	-	-	-	-
<i>Resultado por Tenencia de Activos no Monetarios</i>	-	-	-	-	-
Hacienda Pública / Patrimonio Neto Final de 2022	492,621	4,114,867	(151,809)	-	4,455,679
Cambios en la Hacienda Pública / Patrimonio Contribuido Neto de 2023	-	-	-	-	-
<i>Aportaciones</i>	-	-	-	-	-
<i>Donaciones de Capital</i>	-	-	-	-	-
<i>Actualización de la Hacienda Pública / Patrimonio</i>	-	-	-	-	-
Variaciones de la Hacienda Pública / Patrimonio Generado Neto de 2023	-	(151,807)	131,157	-	(20,650)
<i>Resultados del Ejercicio (Ahorro / Desahorro)</i>	-	-	(20,652)	-	(20,652)
<i>Resultados de Ejercicios Anteriores</i>	-	(151,807)	151,809	-	2
<i>Revalúos</i>	-	-	-	-	-
<i>Reservas</i>	-	-	-	-	-
<i>Rectificaciones de Resultados de Ejercicios Anteriores</i>	-	-	-	-	-
Cambios en el Exceso o Insuficiencia en la Actualización de la Hacienda Pública / Patrimonio Neto de 2023	-	-	-	-	-
<i>Resultado por Posición Monetaria</i>	-	-	-	-	-
<i>Resultado por Tenencia de Activos no Monetarios</i>	-	-	-	-	-
Hacienda Pública / Patrimonio Neto Final de 2023	492,621	3,963,060	(20,652)	-	4,435,029

Bajo protesta de decir verdad declaramos que los Estados Financieros y sus notas, son razonablemente correctos y son responsabilidad del emisor.

Concepto		2023	2022	Concepto		2023	2022
Flujos de Efectivo de las Actividades de Operación				Flujos de Efectivo de las Actividades de Inversión			
<i>Origen</i>		4,547,056	4,158,784	<i>Origen</i>		104,499	152,258
Impuestos		-	-	Bienes Inmuebles, Infraestructura y Construcciones en Proceso		-	-
Cuotas y Aportaciones de Seguridad Social		-	-	Bienes Muebles		-	-
Contribuciones de Mejoras		-	-	Otros Orígenes de Inversión		104,499	152,258
Derechos		-	-	<i>Aplicación</i>		143,945	(63,014)
Productos		-	-	Bienes Inmuebles, Infraestructura y Construcciones en Proceso		76,560	-
Aprovechamientos		-	-	Bienes Muebles		67,385	(63,014)
Ingresos por Venta de Bienes y Prestación de Servicios		-	-	Otras Aplicaciones de Inversión		-	-
Participaciones, Aportaciones, Convenios, Incentivos Derivados de la Colaboración Fiscal y Fondos Distintos de Aportaciones		-	-	Flujos Netos de Efectivo por Actividades de Inversión		(39,446)	215,272
Transferencias, Asignaciones, Subsidios y Subvenciones, y Pensiones y Jubilaciones		4,547,056	4,158,783	Flujo de Efectivo de las Actividades de Financiamiento			
Otros Orígenes de Operación		-	1	<i>Origen</i>			
<i>Aplicación</i>		4,567,708	4,310,593	Endeudamiento Neto		-	-
Servicios Personales		3,382,962	3,248,444	Interno		-	-
Materiales y Suministros		122,209	171,873	Externo		-	-
Servicios Generales		359,444	294,854	Otros Orígenes de Financiamiento		-	-
Transf. Internas y Asignaciones al Sector Público		-	-	<i>Aplicación</i>			
Transferencias al resto del Sector Público		-	-	Servicios de la Deuda		-	-
Subsidios y Subvenciones		-	-	Interno		-	-
Ayudas Sociales		598,594	443,164	Externo		-	-
Pensiones y Jubilaciones		-	-	Otras Aplicaciones de Financiamiento		-	-
Transf. a Fideicomisos, Mandatos y Contratos Análogos		-	-	Flujos Netos de Efectivo por Actividades de Financiamiento			
Transferencias a la Seguridad Social		-	-	<i>Incremento/Disminución Neta en el Efectivo y Equivalentes al Efectivo</i>		(60,098)	63,463
Donativos		-	-	Flujo de Efectivo de las Actividades de Operación		363,802	300,339
Transferencias al Exterior		-	-	Efectivo y Equivalentes al Efectivo al Inicio del Ejercicio			
Participaciones		-	-	Efectivo y Equivalentes al Efectivo al Final del Ejercicio		303,704	363,802
Aportaciones		-	-				
Convenios		-	-				
Otras Aplicaciones de Operación		104,499	152,258				
Flujos Netos de Efectivo por Actividades de Operación		(20,652)	(151,809)				

Bajo protesta de decir verdad declaramos que los Estados Financieros y sus notas, son razonablemente correctos y son responsabilidad del emisor.

ELABORÓ

L.C.P. ADRIANA LUGO MARTÍNEZ
DIRECTORA DE ADMINISTRACIÓN

AUTORIZÓ

M.A.D. SHAJID ARMANDO LÓPEZ BRAVO
COMISIONADO ESTADAL



MORELOS
2018 - 2024

INFORME DE PASIVOS CONTINGENTES

La Comisión Estatal de Mejora Regulatoria al cierre del cuarto trimestre 2023 presenta el Informe sobre Pasivos Contingentes "SIN INFORMACIÓN QUE REVELAR", debido a que no cuenta con obligaciones surgidas o presentes a raíz de sucesos pasados que no se hayan reconocido contablemente debido a que su existencia depende de eventos inciertos o su cuantificación no es posible.

Lo anterior de conformidad con lo señalado en el Documento Técnico emitido por el Consejo Nacional de Armonización Contable (CONAC), "PRINCIPALES REGLAS DE REGISTRO Y VALORACIÓN DEL PATRIMONIO (ELEMENTOS GENERALES)" y "ACUERDO POR EL QUE SE REFORMAN LAS REGLAS ESPECÍFICAS DEL REGISTRO Y VALORACIÓN DEL PATRIMONIO".



COMISIÓN ESTATAL
DE MEJORA
REGULATORIA

**NOTAS A LOS ESTADOS FINANCIEROS
DE LA COMISION ESTATAL DE MEJORA REGULATORIA
DEL 1° DE ENERO AL 31 DE DICIEMBRE 2023**

1.- NOTAS DE DESGLOSE

1.1 EFECTIVO Y EQUIVALENTES DE EFECTIVO

Al 31 de diciembre, este rubro está integrado de la siguiente forma:

Concepto	2023	2022
Efectivo	0	0
Bancos	303,704	363,802
SUMAS	303,704	363,802

El importe de Bancos está integrado por la cuenta bancaria; BBVA México, SA no. 0120073547 que es utilizada para cubrir todos los gastos de operación del organismo.

1.2 DERECHO A RECIBIR EFECTIVO O EQUIVALENTES

El importe de este rubro se integra como sigue:

Concepto	2023	2022
Cuentas por Cobrar a Corto Plazo	0	0
Deudores Diversos por Cobrar a corto plazo	10,992	956
Otros derechos a recibir o equivalente a corto plazo	35,467	50
SUMAS	46,459	1,006

Las Cuentas por Cobrar a Corto Plazo corresponden principalmente a las ministraciones pendientes de depositar por parte de Gobierno del Estado de Morelos a la Comisión Estatal de Mejora.

1.3 ACTIVO NO CIRCULANTE

A la fecha de este informe se encuentran registrados Bienes muebles y Activos intangibles por una cantidad de \$ 6'174,778.31, el listado actualizado se presenta en este informe como un anexo.

Las depreciaciones se calculan utilizando el método de línea recta y aplicando los porcentajes máximos establecidos en la "Guía de Vida Útil Estimada y porcentajes de Depreciación" publicada en el Diario Oficial de la Federación el día 15 de agosto de 2012, y se comienza a depreciar a partir del mes completo siguiente a la fecha de adquisición.

Las amortizaciones se calculan distribuyendo el valor del bien entre la vida probable del mismo y se comienza a amortizar a partir del mes completo siguiente a la fecha de adquisición.

1.4 CUENTAS POR PAGAR A CORTO PLAZO

Este rubro se integra como sigue:

Concepto	2023	2022
Servicios Personales por Pagar a Corto Plazo	173,905	173,805
Proveedores por Pagar a Corto Plazo	52,908	79,889
Transferencias otorgadas por pagar a corto plazo	39,526	29,233
Retenciones y Contribuciones por Pagar a Corto Plazo	57,738	58,627

Otras Cuentas por Pagar a Corto Plazo	11,231	15,689
SUMAS	335,308	357,243

Las cuentas por pagar a corto plazo se integran principalmente por el registro de la provisión del pago de las cuotas al IMSS del mes de diciembre 2023, los pasivos por el servicio de fotocopiado, telefonía celular, el pago de combustible, la cuenta de Retenciones y Contribuciones se integra por los impuestos retenidos (I.S.R. por salarios, cuotas obreras al IMSS y el Impuesto sobre Erogaciones al Trabajo Personal) que se enterarán en el siguiente mes o bimestre.

1.5 PATRIMONIO CONTRIBUIDO

Derivado de los cambios en políticas contables como resultado de la aplicación de La Ley General de Contabilidad Gubernamental este rubro ha sufrido modificaciones en su proceso de contabilización específicamente en la cuenta de patrimonio contribuido, donde ya no se acumulan las adquisiciones de activos fijos.

2.- NOTAS DE MEMORIA

2.1 COMPROMISOS Y CONTINGENCIAS

No se cuenta con una reserva para pensiones y jubilaciones, la política, de igual forma es cargar a gastos en el momento que esto ocurra.

3.- NOTAS DE GESTIÓN ADMINISTRATIVA

3.1 FECHA DE CREACIÓN

La Comisión Estatal de Mejora Regulatoria, es un Organismo Público Descentralizado del Gobierno del Estado de Morelos, lo crea la Ley de mejora





Regulatoria para el Estado de Morelos, publicada el día 19 de diciembre de 2007 en el periódico oficial no. 4577 y vigente a partir del 1º de enero de 2008.

3.2 OBJETIVO PRINCIPAL

La Comisión Estatal de Mejora Regulatoria es un Organismo Público Descentralizado, con personalidad jurídica y patrimonio propio; con domicilio legal en la Ciudad de Cuernavaca, Morelos, teniendo por objeto esencial promover, coordinar y supervisar todas las acciones tendientes al desarrollo de la Mejora Regulatoria en el estado de Morelos.

3.3 ATRIBUCIONES DEL ORGANISMO

- I. Desempeñar las funciones de coordinación, supervisión y ejecución que establece esta Ley, promoviendo la mejora regulatoria y competitividad en el Estado;
- II. Con base en la Estrategia Nacional, proponer al Consejo Estatal para su aprobación la Estrategia Estatal; así como desarrollar, monitorear, evaluar y dar publicidad a la misma;
- III. Proponer al Consejo Estatal la emisión de directrices, instrumentos, lineamientos, mecanismos y buenas prácticas para el cumplimiento del objeto de esta Ley;
- IV. Proponer al Consejo Estatal las metodologías para la organización y sistematización de la información administrativa y estadística, así como los indicadores que deberán adoptar los Sujetos Obligados en materia de mejora regulatoria;
- V. Administrar el Catálogo Estatal;
- VI. Brindar la asesoría técnica y capacitación en materia de mejora regulatoria que requieran los Sujetos Obligados de la Administración Pública Estatal;



COMISIÓN ESTATAL
DE MEJORA
REGULATORIA



VII. Revisar el marco regulatorio estatal, diagnosticar su aplicación y, en su caso, brindar asesoría a las autoridades competentes para mejorar la Regulación en actividades o sectores económicos específicos, así como comunicar a la Comisión Nacional las áreas de oportunidad que se detecten para mejorar las regulaciones del ámbito general y nacional;

VIII. Proponer a los Sujetos Obligados acciones, medidas o programas que permitan impactar favorablemente en el mejoramiento del marco regulatorio estatal y que incidan en el desarrollo y crecimiento económico del Estado, y coadyuvar en su promoción e implementación, lo anterior siguiendo los lineamientos planteados por la Comisión Nacional de Mejora Regulatoria (CONAMER);

IX. Dictaminar las Propuestas Regulatorias y su Análisis de Impacto Regulatorio que se reciban de los Sujetos Obligados de la Administración Pública Estatal y, en su caso, de la Administración Pública Municipal, conforme los convenios correspondientes, lo anterior de acuerdo con el Manual de Análisis de Impacto Regulatorio que la CEMER emita, de acuerdo con los lineamientos del Consejo Nacional;

X. Elaborar y presentar al Congreso del Estado un informe anual sobre los resultados, avances y retos de la política estatal de mejora regulatoria;

XI. Elaborar y promover programas académicos directamente o en colaboración con otras instituciones para la formación de capacidades en materia de mejora regulatoria;

XII. Crear, desarrollar, proponer y promover programas específicos de simplificación y mejora regulatoria en el ámbito estatal y, en su caso, seguir los planteados por la CONAMER destinados a los Sujetos Obligados;

XIII. Procurar que las acciones y Programas de Mejora Regulatoria de los Sujetos Obligados se rijan por los mismos estándares de operación;

XIV. Vigilar el funcionamiento de la Protesta Ciudadana e informar al órgano interno de control que corresponda, en los casos en que proceda;



COMISIÓN ESTATAL
DE MEJORA
REGULATORIA



MORELOS
2018 - 2024

XV. Celebrar convenios en materia de mejora regulatoria con la CONAMER, con sus homólogos de las demás Entidades Federativas, con las Secretarías, Dependencias y Entidades de la Administración Pública Estatal, sus Órganos Desconcentrados, con Organismos Constitucionales Autónomos, con los Municipios del Estado, los Poderes Legislativo y Judicial Estatales, asociaciones y organizaciones civiles, sociales, empresariales y académicas, Organismos Nacionales e Internacionales a efecto de cumplir con el objeto de la presente Ley;

XVI. Promover la evaluación de Regulaciones vigentes a través del Análisis de Impacto Regulatorio ex post, tomando en consideración los lineamientos establecidos por la CONAMER;

XVII. Integrar, administrar y actualizar el Registro Estatal de Trámites y Servicios;
XVIII. Proponer, coordinar, publicar, monitorear, opinar y evaluar los Programas de Mejora Regulatoria de los Sujetos Obligados de la Administración Pública Estatal, así como emitir los lineamientos para su operación mismos que serán vinculantes para la Administración Pública Estatal;

XIX. Establecer acuerdos y convenios de colaboración, concertación y coordinación que contribuyan al cumplimiento de sus objetivos;


XX. Calcular el costo económico de los Trámites y Servicios con la información proporcionada por los Sujetos Obligados de la Administración Pública Estatal, en su caso, con la asesoría técnica de la CONAMER;

XXI. Participar en foros, conferencias, coloquios, diplomados, seminarios, talleres, reuniones, eventos, convenciones y congresos que se lleven a cabo con autoridades estatales, nacionales y extranjeras, así como con Organismos y Organizaciones Nacionales e Internacionales, en el ámbito de su competencia y de conformidad con lo establecido en esta Ley;

XXII. Promover el estudio, la divulgación y la aplicación de la política pública de mejora regulatoria;



COMISIÓN ESTATAL
DE MEJORA
REGULATORIA




XXIII. Promover la integración de la información del Catálogo Estatal y los Catálogos Municipales al Catálogo Nacional;

XXIV. Supervisar que los Sujetos Obligados de la Administración Pública Estatal tengan actualizada la parte que les corresponde del Catálogo Estatal, así como mantener actualizado el segmento de las Regulaciones Estatales, y

XXV. Las demás facultades que establezcan esta Ley, el Reglamento y otras disposiciones jurídicas aplicables.



COMISIÓN ESTATAL
DE MEJORA
REGULATORIA



3.4 MISIÓN Y VISIÓN

MISIÓN

Con la suma de todos impulsar cambios para construir y actualizar un marco regulatorio transparente y eficiente, que propicie la simplificación de los actos, procedimientos, trámites y servicios de la administración pública, empleando medidas de modernización, automatización, simplificación y desregulación jurídica y administrativa para generar estímulos sólidos y efectivos para atraer la inversión y elevar los niveles de competitividad del Estado de Morelos.

VISIÓN

Ser un Organismo de vanguardia que impulse la gobernanza regulatoria como instrumento para estimular el crecimiento en materia de competitividad regido por los principios de simplificación, agilidad, economía, eficiencia, legalidad y transparencia para facilitar a los sectores productivos la inversión y emprendimiento y a la sociedad en general garantizar que los beneficios de las regulaciones sean superiores a sus costos de cumplimiento.



COMISIÓN ESTATAL
DE MEJORA
REGULATORIA



Cuarto Informe de Cuenta Pública
Comisión Estatal de Mejora Regulatoria
Conciliación entre los Ingresos Presupuestarios y Contables
Del 1 de enero al 31 de diciembre de 2023
(Cifras en Pesos)



Concepto	2023
1. Total de Ingresos Presupuestarios	4,547,056
2. Más Ingresos Contables No Presupuestarios	-
2.1 Ingresos Financieros	-
2.2 Incremento por Variación de Inventarios	-
2.3 Disminución del Exceso de Estimaciones por Pérdida o Deterioro u Obsolescencia	-
2.4 Disminución del Exceso de Provisiones	-
2.5 Otros Ingresos y Beneficios Varios	-
2.6 Otros Ingresos Contables No Presupuestarios	-
3. Menos Ingresos Presupuestarios No Contables	-
3.1 Aprovechamientos Patrimoniales	-
3.2 Ingresos Derivados de Financiamientos	-
3.3 Otros Ingresos Presupuestarios No Contables	-
4. Total de Ingresos Contables	4,547,056



Cuarto Informe de Cuenta Pública
Comisión Estatal de Mejora Regulatoria
Conciliación entre los Egresos Presupuestarios y los Gastos Contables
Del 1 de enero al 31 de diciembre de 2023
(Cifras en Pesos)



Concepto	2023
1. Total de Egresos Presupuestarios	4,539,768
2. Menos Egresos Presupuestarios No Contables	76,560
2.1 Materias Primas y Materiales de Producción y Comercialización	-
2.2 Materiales y Suministros	-
2.3 Mobiliario y Equipo de Administración	76,560
2.4 Mobiliario y Equipo Educativo y Recreativo	-
2.5 Equipo e Instrumental Médico y de Laboratorio	-
2.6 Vehículos y Equipo de Transporte	-
2.7 Equipo de Defensa y Seguridad	-
2.8 Maquinaria, Otros Equipos y Herramientas	-
2.9 Activos Biológicos	-
2.10 Bienes Inmuebles	-
2.11 Activos Intangibles	-
2.12 Obra Pública en Bienes de Dominio Público	-
2.13 Obra Pública en Bienes Propios	-
2.14 Acciones y Participaciones de Capital	-
2.15 Compra de Títulos y Valores	-
2.16 Concesión de Préstamos	-
2.17 Inversiones en Fideicomisos, Mandatos y Otros Análogos	-
2.18 Provisiones para Contingencias y Otras Erogaciones Especiales	-
2.19 Amortización de la Deuda Pública	-
2.20 Adeudos de Ejercicios Fiscales Anteriores (ADEFAS)	-
2.21 Otros Egresos Presupuestarios No Contables	-
3. Más Gastos Contables No Presupuestarios	104,500
3.1 Estimaciones, Depreciaciones, Deterioros, Obsolescencia y Amortizaciones	104,500
3.2 Provisiones	-
3.3 Disminución de Inventarios	-
3.4 Otros Gastos	-
3.5 Inversión Pública no Capitalizable	-
3.6 Materiales y Suministros (consumos)	-
3.7 Otros Gastos Contables No Presupuestarios	-
4. Total de Gastos Contables	4,567,708



Información Presupuestaria

CUARTO INFORME DE CUENTA PÚBLICA
COMISIÓN ESTATAL DE MEJORA REGULATORIA
ENERO - DICIEMBRE

2023



Concepto	Estimado / Aprobado	Devengado	Recaudado / Pagado
A. Ingresos Totales (A = A1 + A2 + A3)	4,468,775	4,547,056	4,547,056
A1. Ingresos de Libre Disposición	4,468,775	4,547,056	4,547,056
A2. Transferencias Federales Etiquetadas	-	-	-
A3. Financiamiento Neto	-	-	-
B. Egresos Presupuestarios (B = B1 + B2)	4,468,775	4,539,768	4,264,187
B1. Gasto No Etiquetado (sin incluir Amortización de la Deuda Pública)	4,468,775	4,539,768	4,264,187
B2. Gasto Etiquetado (sin incluir Amortización de la Deuda Pública)	-	-	-
C. Remanentes del Ejercicio Anterior (C = C1 + C2)	-	-	-
C1. Remanentes de Ingresos de Libre Disposición aplicados en el periodo	-	-	-
C2. Remanentes de Transferencias Federales Etiquetadas aplicados en el periodo	-	-	-
I. Balance Presupuestario (I = A - B + C)	-	7,288	282,869
II. Balance Presupuestario sin Financiamiento Neto (II = I - A3)	-	7,288	282,869
III. Balance Presupuestario sin Financiamiento Neto y sin Remanentes del Ejercicio Anterior (III = II - C)	-	7,288	282,869

Concepto	Aprobado	Devengado	Pagado
E. Intereses, Comisiones y Gastos de la Deuda (E = E1 + E2)	-	-	-
E1. Intereses, Comisiones y Gastos de la Deuda con Gasto No Etiquetado	-	-	-
E2. Intereses, Comisiones y Gastos de la Deuda con Gasto Etiquetado	-	-	-
IV. Balance Primario (IV = III + E)	-	7,288	282,869

Concepto	Estimado / Aprobado	Devengado	Recaudado / Pagado
F. Financiamiento (F = F1 + F2)	-	-	-
F1. Financiamiento con Fuente de Pago de Ingresos de Libre Disposición	-	-	-
F2. Financiamiento con Fuente de Pago de Transferencias Federales Etiquetadas	-	-	-
G. Amortización de la Deuda (G = G1 + G2)	-	-	-
G1. Amortización de la Deuda Pública con Gasto No Etiquetado	-	-	-
G2. Amortización de la Deuda Pública con Gasto Etiquetado	-	-	-
A3. Financiamiento Neto (A3 = F - G)	-	-	-

Concepto	Estimado / Aprobado	Devengado	Recaudado / Pagado
A1. Ingresos de Libre Disposición	4,468,775	4,547,056	4,547,056
A3.1 Financiamiento Neto con Fuente de Pago de Ingresos de Libre Disposición (A3.1 = F1 - G1)	-	-	-
F1. Financiamiento con Fuente de Pago de Ingresos de Libre Disposición	-	-	-
G1. Amortización de la Deuda Pública con Gasto No Etiquetado	-	-	-
B1. Gasto No Etiquetado (sin incluir Amortización de la Deuda Pública)	4,468,775	4,539,768	4,264,187
C1. Remanentes de Ingresos de Libre Disposición aplicados en el periodo	-	-	-
V. Balance Presupuestario de Recursos Disponibles (V = A1 + A3.1 - B1 + C1)	-	7,288	282,869
VI. Balance Presupuestario de Recursos Disponibles sin Financiamiento Neto (VI = V - A3.1)	-	7,288	282,869

Concepto	Estimado / Aprobado	Devengado	Recaudado / Pagado
A2. Transferencias Federales Etiquetadas	-	-	-
A3.2 Financiamiento Neto con Fuente de Pago de Transferencias Federales Etiquetadas (A3.2 = F2 - G2)	-	-	-
F2. Financiamiento con Fuente de Pago de Transferencias Federales Etiquetadas	-	-	-
G2. Amortización de la Deuda Pública con Gasto Etiquetado	-	-	-
B2. Gasto Etiquetado (sin incluir Amortización de la Deuda Pública)	-	-	-
C2. Remanentes de Transferencias Federales Etiquetadas aplicados en el periodo	-	-	-
VII. Balance Presupuestario de Recursos Etiquetados (VII = A2 + A3.2 - B2 + C2)	-	-	-
VIII. Balance Presupuestario de Recursos Etiquetados sin Financiamiento Neto (VIII = VII - A3.2)	-	-	-



Rubro de Ingresos	Ingreso					Diferencia (6 = 5 - 1)
	Estimado	Ampliaciones y Reducciones	Modificado	Devengado	Recaudado	
	(1)	(2)	(3= 1 + 2)	(4)	(5)	
Impuestos	-	-	-	-	-	-
Cuotas y Aportaciones de Seguridad Social	-	-	-	-	-	-
Contribuciones de Mejoras	-	-	-	-	-	-
Derechos	-	-	-	-	-	-
Productos	-	-	-	-	-	-
Aprovechamientos	-	-	-	-	-	-
Ingresos por Venta de Bienes, Prestación de Servicios y Otros Ingresos	-	-	-	-	-	-
Participaciones, Aportaciones, Convenios, Incentivos Derivados de la Colaboración Fiscal y Fondos Distintos de Aportaciones	-	-	-	-	-	-
Transferencias, Asignaciones, Subsidios y Subvenciones, y Pensiones y Jubilaciones	4,468,775	78,281	4,547,056	4,547,056	4,547,056	78,281
Ingresos Derivados de Financiamientos	-	-	-	-	-	-
Total	4,468,775	78,281	4,547,056	4,547,056	4,547,056	78,281
				Ingresos excedentes		

Estado Analítico de Ingresos Por Fuente de Financiamiento	Ingreso					Diferencia (6 = 5 - 1)
	Estimado	Ampliaciones y Reducciones	Modificado	Devengado	Recaudado	
	(1)	(2)	(3= 1 + 2)	(4)	(5)	
Ingresos del Poder Ejecutivo Federal o Estatal y de los Municipios	-	-	-	-	-	-
Impuestos	-	-	-	-	-	-
Cuotas y Aportaciones de Seguridad Social	-	-	-	-	-	-
Contribuciones de Mejoras	-	-	-	-	-	-
Derechos	-	-	-	-	-	-
Productos ¹	-	-	-	-	-	-
Aprovechamientos ²	-	-	-	-	-	-
Participaciones, Aportaciones, Convenios, Incentivos Derivados de la Colaboración Fiscal y Fondos Distintos de Aportaciones	-	-	-	-	-	-
Transferencias, Asignaciones, Subsidios y Subvenciones, y Pensiones y Jubilaciones	-	-	-	-	-	-
Ingresos de los Entes Públicos de los Poderes Legislativo y Judicial, de los Órganos Autónomos y del Sector Paraestatal o Paramunicipal, así como de las Empresas Productivas del Estado	4,468,775	78,281	4,547,056	4,547,056	4,547,056	78,281
Cuotas y Aportaciones de Seguridad Social	-	-	-	-	-	-
Productos ¹	-	-	-	-	-	-
Ingresos por Venta de Bienes, Prestación de Servicios y Otros Ingresos ³	-	-	-	-	-	-
Transferencias, Asignaciones, Subsidios y Subvenciones, y Pensiones y Jubilaciones	4,468,775	78,281	4,547,056	4,547,056	4,547,056	78,281
Ingresos Derivados de Financiamientos	-	-	-	-	-	-
Ingresos Derivados de Financiamientos	-	-	-	-	-	-
Total	4,468,775	78,281	4,547,056	4,547,056	4,547,056	78,281
				Ingresos excedentes		

¹ Incluye intereses que generan las cuentas bancarias de los entes públicos en productos.

² Incluye donativos en efectivo del Poder Ejecutivo, entre otros aprovechamientos.

³ Se refiere a los ingresos propios obtenidos por los Poderes Legislativo y Judicial, los Órganos Autónomos y las entidades de la administración pública paraestatal y paramunicipal, por sus actividades diversas no inherentes a su operación que generan recursos y que no sean ingresos por venta de bienes o prestación de servicios, tales como donativos en efectivo, entre otros.



Concepto	Ingreso					Diferencia
	Estimado	Ampliaciones/ (Reducciones)	Modificado	Devengado	Recaudado	
Ingresos de Libre Disposición						
<i>Impuestos</i>	-	-	-	-	-	-
<i>Cuotas y Aportaciones de Seguridad Social</i>	-	-	-	-	-	-
<i>Contribuciones de Mejoras</i>	-	-	-	-	-	-
<i>Derechos</i>	-	-	-	-	-	-
<i>Productos</i>	-	-	-	-	-	-
<i>Aprovechamientos</i>	-	-	-	-	-	-
<i>Ingresos por Venta de Bienes y Prestación de Servicios</i>	-	-	-	-	-	-
<i>Participaciones</i>	-	-	-	-	-	-
Fondo General de Participaciones	-	-	-	-	-	-
Fondo de Fomento Municipal	-	-	-	-	-	-
Fondo de Fiscalización y Recaudación	-	-	-	-	-	-
Fondo de Compensación	-	-	-	-	-	-
Fondo de Extracción de Hidrocarburos	-	-	-	-	-	-
Impuesto Especial Sobre Producción y Servicios	-	-	-	-	-	-
0.136% de la Recaudación Federal Participable	-	-	-	-	-	-
3.17% Sobre Extracción de Petróleo	-	-	-	-	-	-
Gasolinas y Diésel	-	-	-	-	-	-
Fondo del Impuesto Sobre la Renta	-	-	-	-	-	-
Fondo de Estabilización de los Ingresos de las Ent. Fed.	-	-	-	-	-	-
<i>Incentivos Derivados de la Colaboración Fiscal</i>	-	-	-	-	-	-
Tenencia o Uso de Vehículos	-	-	-	-	-	-
Fondo de Compensación ISAN	-	-	-	-	-	-
Impuesto Sobre Automóviles Nuevos	-	-	-	-	-	-
Fondo de Compensación de Repecos-Intermedios	-	-	-	-	-	-
Otros Incentivos Económicos	-	-	-	-	-	-
<i>Transferencias y Asignaciones</i>	4,468,775	78,281	4,547,056	4,547,056	4,547,056	78,281
<i>Convenios</i>	-	-	-	-	-	-
Otros Convenios y Subsidios	-	-	-	-	-	-
<i>Otros Ingresos de Libre Disposición</i>	-	-	-	-	-	-
Participaciones en Ingresos Locales	-	-	-	-	-	-
Otros Ingresos de Libre Disposición	-	-	-	-	-	-
Total de Ingresos de Libre Disposición	4,468,775	78,281	4,547,056	4,547,056	4,547,056	78,281
Ingresos Excedentes de Ingresos de Libre Disposición						
Transferencias Federales Etiquetadas						
<i>Aportaciones</i>	-	-	-	-	-	-
Fondo de Aport. para la Nómina Educativa y Gto. Op.	-	-	-	-	-	-
Fondo de Aportaciones para los Servicios de Salud	-	-	-	-	-	-
Fondo de Aportaciones para la Infraestructura Social	-	-	-	-	-	-
Fondo de Aport. para el Fortalecimiento de los Municipios y de las Demarcaciones Territoriales del Distrito Federal	-	-	-	-	-	-
Fondo de Aportaciones Múltiples	-	-	-	-	-	-
Fondo de Aport. para la Educación Tec. y de Adultos	-	-	-	-	-	-
Fondo de Aportaciones para la Seguridad Pública de los Estados y del Distrito Federal	-	-	-	-	-	-
Fondo de Aportaciones para el Fortalecimiento de las Entidades Federativas	-	-	-	-	-	-
<i>Convenios</i>	-	-	-	-	-	-
Convenios de Protección Social en Salud	-	-	-	-	-	-
Convenios de Descentralización	-	-	-	-	-	-
Convenios de Reasignación	-	-	-	-	-	-
Otros Convenios y Subsidios	-	-	-	-	-	-
<i>Fondos Distintos de Aportaciones</i>	-	-	-	-	-	-
Fondo para Entidades Federativas y Municipios Productores de Hidrocarburos	-	-	-	-	-	-
Fondo Minero	-	-	-	-	-	-
<i>Transferencias, Asignaciones, Subsidios y Subvenciones, y Pensiones y Jubilaciones</i>	-	-	-	-	-	-
<i>Otras Transferencias Federales Etiquetadas</i>	-	-	-	-	-	-
Total de Transferencias Federales Etiquetadas	-	-	-	-	-	-
Ingresos Derivados de Financiamientos						
<i>Ingresos Derivados de Financiamientos</i>	-	-	-	-	-	-
Total de Ingresos	4,468,775	78,281	4,547,056	4,547,056	4,547,056	78,281
Datos Informativos						
1. Ingresos Derivados de Financiamientos con Fuente de Pago de Ingresos de Libre Disposición	-	-	-	-	-	-
2. Ingresos Derivados de Financiamientos con Fuente de Pago de Transferencias Federales Etiquetadas	-	-	-	-	-	-
3. Ingresos Derivados de Financiamientos	-	-	-	-	-	-



Del 1 de enero al 31 de diciembre de 2023

(Cifras en Pesos)



Concepto	Egresos					Subejercicio 6 = (3 - 4)
	Aprobado	Ampliaciones/ (Reducciones)	Modificado	Devengado	Pagado	
	1	2	3 = (1 + 2)	4	5	
Servicios Personales	3,409,347	(20,819)	3,388,528	3,382,962	3,209,057	5,566
Remuneraciones al Personal de Carácter Permanente	1,822,262	22,046	1,844,308	1,844,308	1,844,308	-
Remuneraciones al Personal de Carácter Transitorio	52,047	(20,819)	31,228	31,228	31,228	-
Remuneraciones Adicionales y Especiales	447,539	108,819	556,358	556,358	410,706	-
Seguridad Social	580,246	45,004	625,250	625,173	625,173	77
Otras Prestaciones Sociales y Económicas	335,210	(3,826)	331,384	325,895	297,642	5,489
Previsiones	172,043	(172,043)	-	-	-	-
Pago de Estímulos a Servidores Públicos	-	-	-	-	-	-
Materiales y Suministros	189,666	(67,458)	122,208	122,208	99,210	-
Materiales de Admón, Emisión de Doctos. y Artículos Oficiales	95,500	(53,575)	41,925	41,925	41,925	-
Alimentos y Utensilios	16,665	(9,337)	7,328	7,328	7,328	-
Materias Primas y Materiales de Producción y Comercialización	-	-	-	-	-	-
Materiales y Artículos de Construcción y de Reparación	-	-	-	-	-	-
Productos Químicos, Farmacéuticos y de Laboratorio	91	-	91	91	91	-
Combustibles, Lubricantes y Aditivos	50,410	(675)	49,735	49,735	49,735	-
Vestuario, Blancos, Prendas de Protección y Artículos Deportivos	-	-	-	-	-	-
Materiales y Suministros Para Seguridad	-	-	-	-	-	-
Herramientas, Refacciones y Accesorios Menores	27,000	(3,871)	23,129	23,129	131	-
Servicios Generales	400,009	(40,565)	359,444	359,444	320,292	-
Servicios Básicos	90,507	(16,328)	74,179	74,179	74,179	-
Servicios de Arrendamiento	158,220	(132)	158,088	158,088	158,088	-
Servicios Profesionales, Científicos, Técnicos y Otros Servicios	158	(138)	20	20	20	-
Servicios Financieros, Bancarios y Comerciales	4,152	-	4,152	4,152	4,152	-
Servicios de Instalación, Reparación, Mantto. y Conservación	48,664	11,158	59,822	59,822	29,912	-
Servicios de Comunicación Social y Publicidad	6,000	(4,191)	1,809	1,809	1,809	-
Servicios de Traslado y Viáticos	43,811	(30,297)	13,514	13,514	13,514	-
Servicios Oficiales	-	-	-	-	-	-
Otros Servicios Generales	48,497	(637)	47,860	47,860	38,618	-
Transferencias, Asignaciones, Subsidios y Otras Ayudas	469,753	128,841	598,594	598,594	559,068	-
Transferencias Internas y Asignaciones al Sector Público	-	-	-	-	-	-
Transferencias al Resto del Sector Público	-	-	-	-	-	-
Subsidios y Subvenciones	-	-	-	-	-	-
Ayudas Sociales	-	-	-	-	-	-
Pensiones y Jubilaciones	469,753	128,841	598,594	598,594	559,068	-
Transferencias a Fideicomisos, Mandatos y Otros Análogos	-	-	-	-	-	-
Transferencias a la Seguridad Social	-	-	-	-	-	-
Donativos	-	-	-	-	-	-
Transferencias al Exterior	-	-	-	-	-	-
Bienes Muebles, Inmuebles e Intangibles	-	78,282	78,282	76,560	76,560	1,722
Mobiliario y Equipo de Administración	-	78,282	78,282	76,560	76,560	1,722
Mobiliario y Equipo Educativo y Recreativo	-	-	-	-	-	-
Equipo e Instrumental Médico y de Laboratorio	-	-	-	-	-	-
Vehículos y Equipo de Transporte	-	-	-	-	-	-
Equipo de Defensa y Seguridad	-	-	-	-	-	-
Maquinaria, Otros Equipos y Herramientas	-	-	-	-	-	-
Activos Biológicos	-	-	-	-	-	-
Bienes Inmuebles	-	-	-	-	-	-
Activos Intangibles	-	-	-	-	-	-
Inversión Pública	-	-	-	-	-	-
Obra Pública en Bienes de Dominio Público	-	-	-	-	-	-
Obra Pública en Bienes Propios	-	-	-	-	-	-
Proyectos Productivos y Acciones de Fomento	-	-	-	-	-	-
Inversiones Financieras y Otras Provisiones	-	-	-	-	-	-
Inversiones Para el Fomento de Actividades Productivas	-	-	-	-	-	-
Acciones y Participaciones de Capital	-	-	-	-	-	-
Compra de Títulos y Valores	-	-	-	-	-	-
Concesión de Préstamos	-	-	-	-	-	-
Inversiones en Fideicomisos, Mandatos y Otros Análogos	-	-	-	-	-	-
Otras Inversiones Financieras	-	-	-	-	-	-
Provisiones para Contingencias y Otras Erogaciones Especiales	-	-	-	-	-	-
Participaciones y Aportaciones	-	-	-	-	-	-
Participaciones	-	-	-	-	-	-
Aportaciones	-	-	-	-	-	-
Convenios	-	-	-	-	-	-
Deuda Pública	-	-	-	-	-	-
Amortización de la Deuda Pública	-	-	-	-	-	-
Intereses de la Deuda Pública	-	-	-	-	-	-
Comisiones de la Deuda Pública	-	-	-	-	-	-
Gastos de la Deuda Pública	-	-	-	-	-	-
Costo por Coberturas	-	-	-	-	-	-
Apoyos Financieros	-	-	-	-	-	-
Adeudos de Ejercicios Fiscales Anteriores (Adefas)	-	-	-	-	-	-
Total del Gasto	4,468,775	78,281	4,547,056	4,539,768	4,264,187	7,288



Concepto	Egresos					Subejercicio
	Aprobado	Ampliaciones / (Reducciones)	Modificado	Devengado	Pagado	
Gasto No Etiquetado	4,468,775	78,281	4,547,056	4,539,768	4,264,187	7,288
Servicios Personales	3,409,347	(20,819)	3,388,528	3,382,962	3,209,057	5,566
Remuneraciones al Personal de Carácter Permanente	1,822,262	22,046	1,844,308	1,844,308	1,844,308	-
Remuneraciones al Personal de Carácter Transitorio	52,047	(20,819)	31,228	31,228	31,228	-
Remuneraciones Adicionales y Especiales	447,539	108,819	556,358	556,358	410,706	-
Seguridad Social	580,246	45,004	625,250	625,173	625,173	77
Otras Prestaciones Sociales y Económicas	335,210	(3,826)	331,384	325,895	297,642	5,489
Previsiones	172,043	(172,043)	-	-	-	-
Pago de Estímulos a Servidores Públicos	-	-	-	-	-	-
Materiales y Suministros	189,666	(67,458)	122,208	122,208	99,210	-
Materiales de Admón., Emisión de Doctos. y Art. Oficiales	95,500	(53,575)	41,925	41,925	41,925	-
Alimentos y Utensilios	16,665	(9,337)	7,328	7,328	7,328	-
Materias Primas y Materiales de Prod. y Comercialización	-	-	-	-	-	-
Materiales y Artículos de Construcción y de Reparación	-	-	-	-	-	-
Productos Químicos, Farmacéuticos y de Laboratorio	91	-	91	91	91	-
Combustibles, Lubricantes y Aditivos	50,410	(675)	49,735	49,735	49,735	-
Vestuario, Blancos, Prendas de Protección y Art. Deportivos	-	-	-	-	-	-
Materiales y Suministros Para Seguridad	-	-	-	-	-	-
Herramientas, Refacciones y Accesorios Menores	27,000	(3,871)	23,129	23,129	131	-
Servicios Generales	400,009	(40,565)	359,444	359,444	320,292	-
Servicios Básicos	90,507	(16,328)	74,179	74,179	74,179	-
Servicios de Arrendamiento	158,220	(132)	158,088	158,088	158,088	-
Servicios Profesionales, Científicos, Técnicos y Otros Serv.	158	(138)	20	20	20	-
Servicios Financieros, Bancarios y Comerciales	4,152	-	4,152	4,152	4,152	-
Servicios de Instalación, Reparación, Mantto. y Conservación	48,664	11,158	59,822	59,822	29,912	-
Servicios de Comunicación Social y Publicidad	6,000	(4,191)	1,809	1,809	1,809	-
Servicios de Traslado y Viáticos	43,811	(30,297)	13,514	13,514	13,514	-
Servicios Oficiales	-	-	-	-	-	-
Otros Servicios Generales	48,497	(637)	47,860	47,860	38,618	-
Transferencias, Asignaciones, Subsidios y Otras Ayudas	469,753	128,841	598,594	598,594	559,068	-
Transferencias Internas y Asignaciones al Sector Público	-	-	-	-	-	-
Transferencias al Resto del Sector Público	-	-	-	-	-	-
Subsidios y Subvenciones	-	-	-	-	-	-
Ayudas Sociales	-	-	-	-	-	-
Pensiones y Jubilaciones	469,753	128,841	598,594	598,594	559,068	-
Transferencias a Fideicomisos, Mandatos y Otros Análogos	-	-	-	-	-	-
Transferencias a la Seguridad Social	-	-	-	-	-	-
Donativos	-	-	-	-	-	-
Transferencias al Exterior	-	-	-	-	-	-
Bienes Muebles, Inmuebles e Intangibles	-	78,282	78,282	76,560	76,560	1,722
Mobiliario y Equipo de Administración	-	78,282	78,282	76,560	76,560	1,722
Mobiliario y Equipo Educativo y Recreativo	-	-	-	-	-	-
Equipo e Instrumental Médico y de Laboratorio	-	-	-	-	-	-
Vehículos y Equipo de Transporte	-	-	-	-	-	-
Equipo de Defensa y Seguridad	-	-	-	-	-	-
Maquinaria, Otros Equipos y Herramientas	-	-	-	-	-	-
Activos Biológicos	-	-	-	-	-	-
Bienes Inmuebles	-	-	-	-	-	-
Activos Intangibles	-	-	-	-	-	-
Inversión Pública	-	-	-	-	-	-
Obra Pública en Bienes de Dominio Público	-	-	-	-	-	-
Obra Pública en Bienes Propios	-	-	-	-	-	-
Proyectos Productivos y Acciones de Fomento	-	-	-	-	-	-
Inversiones Financieras y Otras Provisiones	-	-	-	-	-	-
Inversiones Para el Fomento de Actividades Productivas	-	-	-	-	-	-
Acciones y Participaciones de Capital	-	-	-	-	-	-
Compra de Títulos y Valores	-	-	-	-	-	-
Concesión de Préstamos	-	-	-	-	-	-
Inversiones en Fideicomisos, Mandatos y Otros Análogos	-	-	-	-	-	-
Fideicomiso de Desastres Naturales (Informativo)	-	-	-	-	-	-
Otras Inversiones Financieras	-	-	-	-	-	-
Provisiones para Contingencias y Otras Erogaciones Especiales	-	-	-	-	-	-
Participaciones y Aportaciones	-	-	-	-	-	-
Participaciones	-	-	-	-	-	-
Aportaciones	-	-	-	-	-	-
Convenios	-	-	-	-	-	-
Deuda Pública	-	-	-	-	-	-
Amortización de la Deuda Pública	-	-	-	-	-	-
Intereses de la Deuda Pública	-	-	-	-	-	-
Comisiones de la Deuda Pública	-	-	-	-	-	-
Gastos de la Deuda Pública	-	-	-	-	-	-
Costo por Coberturas	-	-	-	-	-	-
Apoys Financieros	-	-	-	-	-	-
Adeudos de Ejercicios Fiscales Anteriores (Adefas)	-	-	-	-	-	-



Concepto	Egresos					Subejercicio
	Aprobado	Ampliaciones / (Reducciones)	Modificado	Devengado	Pagado	
Gasto Etiquetado	-	-	-	-	-	-
Servicios Personales	-	-	-	-	-	-
Remuneraciones al Personal de Carácter Permanente	-	-	-	-	-	-
Remuneraciones al Personal de Carácter Transitorio	-	-	-	-	-	-
Remuneraciones Adicionales y Especiales	-	-	-	-	-	-
Seguridad Social	-	-	-	-	-	-
Otras Prestaciones Sociales y Económicas	-	-	-	-	-	-
Previsiones	-	-	-	-	-	-
Pago de Estímulos a Servidores Públicos	-	-	-	-	-	-
Materiales y Suministros	-	-	-	-	-	-
Materiales de Admón., Emisión de Doctos. y Art. Oficiales	-	-	-	-	-	-
Alimentos y Utensilios	-	-	-	-	-	-
Materias Primas y Materiales de Prod. y Comercialización	-	-	-	-	-	-
Materiales y Artículos de Construcción y de Reparación	-	-	-	-	-	-
Productos Químicos, Farmacéuticos y de Laboratorio	-	-	-	-	-	-
Combustibles, Lubricantes y Aditivos	-	-	-	-	-	-
Vestuario, Blancos, Prendas de Protección y Art. Deportivos	-	-	-	-	-	-
Materiales y Suministros Para Seguridad	-	-	-	-	-	-
Herramientas, Refacciones y Accesorios Menores	-	-	-	-	-	-
Servicios Generales	-	-	-	-	-	-
Servicios Básicos	-	-	-	-	-	-
Servicios de Arrendamiento	-	-	-	-	-	-
Servicios Profesionales, Científicos, Técnicos y Otros Serv.	-	-	-	-	-	-
Servicios Financieros, Bancarios y Comerciales	-	-	-	-	-	-
Servicios de Instalación, Reparación, Mantto. y Conservación	-	-	-	-	-	-
Servicios de Comunicación Social y Publicidad	-	-	-	-	-	-
Servicios de Traslado y Viáticos	-	-	-	-	-	-
Servicios Oficiales	-	-	-	-	-	-
Otros Servicios Generales	-	-	-	-	-	-
Transferencias, Asignaciones, Subsidios y Otras Ayudas	-	-	-	-	-	-
Transferencias Internas y Asignaciones al Sector Público	-	-	-	-	-	-
Transferencias al Resto del Sector Público	-	-	-	-	-	-
Subsidios y Subvenciones	-	-	-	-	-	-
Ayudas Sociales	-	-	-	-	-	-
Pensiones y Jubilaciones	-	-	-	-	-	-
Transferencias a Fideicomisos, Mandatos y Otros Análogos	-	-	-	-	-	-
Transferencias a la Seguridad Social	-	-	-	-	-	-
Donativos	-	-	-	-	-	-
Transferencias al Exterior	-	-	-	-	-	-
Bienes Muebles, Inmuebles e Intangibles	-	-	-	-	-	-
Mobiliario y Equipo de Administración	-	-	-	-	-	-
Mobiliario y Equipo Educativo y Recreativo	-	-	-	-	-	-
Equipo e Instrumental Médico y de Laboratorio	-	-	-	-	-	-
Vehículos y Equipo de Transporte	-	-	-	-	-	-
Equipo de Defensa y Seguridad	-	-	-	-	-	-
Maquinaria, Otros Equipos y Herramientas	-	-	-	-	-	-
Activos Biológicos	-	-	-	-	-	-
Bienes Inmuebles	-	-	-	-	-	-
Activos Intangibles	-	-	-	-	-	-
Inversión Pública	-	-	-	-	-	-
Obra Pública en Bienes de Dominio Público	-	-	-	-	-	-
Obra Pública en Bienes Propios	-	-	-	-	-	-
Proyectos Productivos y Acciones de Fomento	-	-	-	-	-	-
Inversiones Financieras y Otras Provisiones	-	-	-	-	-	-
Inversiones Para el Fomento de Actividades Productivas	-	-	-	-	-	-
Acciones y Participaciones de Capital	-	-	-	-	-	-
Compra de Títulos y Valores	-	-	-	-	-	-
Concesión de Préstamos	-	-	-	-	-	-
Inversiones en Fideicomisos, Mandatos y Otros Análogos	-	-	-	-	-	-
Fideicomiso de Desastres Naturales (Informativo)	-	-	-	-	-	-
Otras Inversiones Financieras	-	-	-	-	-	-
Provisiones para Contingencias y Otras Erogaciones Especiales	-	-	-	-	-	-
Participaciones y Aportaciones	-	-	-	-	-	-
Participaciones	-	-	-	-	-	-
Aportaciones	-	-	-	-	-	-
Convenios	-	-	-	-	-	-
Deuda Pública	-	-	-	-	-	-
Amortización de la Deuda Pública	-	-	-	-	-	-
Intereses de la Deuda Pública	-	-	-	-	-	-
Comisiones de la Deuda Pública	-	-	-	-	-	-
Gastos de la Deuda Pública	-	-	-	-	-	-
Costo por Coberturas	-	-	-	-	-	-
Apoyos Financieros	-	-	-	-	-	-
Adeudos de Ejercicios Fiscales Anteriores (Adefas)	-	-	-	-	-	-
Total de Egresos	4,468,775	78,281	4,547,056	4,539,768	4,264,187	7,288



Cuarto Informe de Cuenta Pública
Comisión Estatal de Mejora Regulatoria
Estado Analítico del Ejercicio del Presupuesto de Egresos
Clasificación Administrativa
Del 1 de enero al 31 de diciembre de 2023
(Cifras en Pesos)



Concepto	Egresos					Subejercicio
	Aprobado	Ampliaciones/ (Reducciones)	Modificado	Devengado	Pagado	
	1	2	3 = (1 + 2)	4	5	
Jefatura de la Oficina de la Gobernatura del Estado	-	-	-	-	-	-
Secretaría de Gobierno	-	-	-	-	-	-
Secretaría de Hacienda	-	-	-	-	-	-
Secretaría de Desarrollo Económico y del Trabajo	-	-	-	-	-	-
Secretaría de Desarrollo Agropecuario	-	-	-	-	-	-
Secretaría de Obras Públicas	-	-	-	-	-	-
Secretaría de Educación	-	-	-	-	-	-
Secretaría de Salud	-	-	-	-	-	-
Secretaría de Administración	-	-	-	-	-	-
Secretaría de la Contraloría	-	-	-	-	-	-
Secretaría de Turismo y Cultura	-	-	-	-	-	-
Secretaría de Desarrollo Social	-	-	-	-	-	-
Secretaría de Desarrollo Sustentable	-	-	-	-	-	-
Secretaría de Movilidad y Transporte	-	-	-	-	-	-
Comisión Estatal de Seguridad Pública	-	-	-	-	-	-
Consejería Jurídica	-	-	-	-	-	-
Gastos Institucionales	-	-	-	-	-	-
Total del Gasto	-	-	-	-	-	-

Comisión Estatal de Mejora Regulatoria
Estado Analítico del Ejercicio del Presupuesto de Egresos
Clasificación Administrativa
Del 1 de enero al 31 de diciembre de 2023

Concepto	Egresos					Subejercicio
	Aprobado	Ampliaciones/ (Reducciones)	Modificado	Devengado	Pagado	
	1	2	3 = (1 + 2)	4	5	
Poder Ejecutivo	-	-	-	-	-	-
Poder Legislativo	-	-	-	-	-	-
Poder Judicial	-	-	-	-	-	-
Organismos Autónomos	-	-	-	-	-	-
Poder Ejecutivo de los Municipios	-	-	-	-	-	-
Total del Gasto	-	-	-	-	-	-

Sector Paraestatal del Gobierno del Estado de Morelos
Estado Analítico del Ejercicio del Presupuesto de Egresos
Clasificación Administrativa
Del 1 de enero al 31 de diciembre de 2023

Concepto	Egresos					Subejercicio
	Aprobado	Ampliaciones/ (Reducciones)	Modificado	Devengado	Pagado	
	1	2	3 = (1 + 2)	4	5	
Entidades Paraestatales y Fideicomisos No Empresariales y No Financieros	4,468,775	78,281	4,547,056	4,539,768	4,264,187	7,288
Instituciones Públicas de la Seguridad Social	-	-	-	-	-	-
Entidades Paraestatales Empresariales No Financieras con Participación Estatal Mayoritaria	-	-	-	-	-	-
Fideicomisos Empresariales No Financieros con Participación Estatal Mayoritaria	-	-	-	-	-	-
Entidades Paraestatales Empresariales Financieras Monetarias con Participación Estatal Mayoritaria	-	-	-	-	-	-
Entidades Paraestatales Empresariales Financieras No Monetarias con Participación Estatal Mayoritaria	-	-	-	-	-	-
Fideicomisos Financieros Públicos con Participación Estatal Mayoritaria	-	-	-	-	-	-
Total del Gasto	4,468,775	78,281	4,547,056	4,539,768	4,264,187	7,288



Concepto	Egresos					Subejercicio
	Aprobado	Ampliaciones/ (Reducciones)	Modificado	Devengado	Pagado	
Gasto No Etiquetado	4,468,775	78,281	4,547,056	4,539,768	4,264,187	7,288
Jefatura de la Oficina de la Gobernatura del Estado	-	-	-	-	-	-
Secretaría de Gobierno	-	-	-	-	-	-
Secretaría de Hacienda	-	-	-	-	-	-
Secretaría de Desarrollo Económico y del Trabajo	-	-	-	-	-	-
Secretaría de Desarrollo Agropecuario	-	-	-	-	-	-
Secretaría de Obras Públicas	-	-	-	-	-	-
Secretaría de Educación	-	-	-	-	-	-
Secretaría de Salud	-	-	-	-	-	-
Secretaría de Administración	-	-	-	-	-	-
Secretaría de la Contraloría	-	-	-	-	-	-
Secretaría de Turismo y Cultura	-	-	-	-	-	-
Secretaría de Desarrollo Social	-	-	-	-	-	-
Secretaría de Desarrollo Sustentable	-	-	-	-	-	-
Secretaría de Movilidad y Transporte	-	-	-	-	-	-
Comisión Estatal de Seguridad Pública	-	-	-	-	-	-
Consejería Jurídica	-	-	-	-	-	-
Gastos Institucionales	-	-	-	-	-	-
Poder Legislativo	-	-	-	-	-	-
Poder Judicial	-	-	-	-	-	-
Organismos Autónomos	-	-	-	-	-	-
Entidades Paraestatales y Fideicomisos No Empresariales y No Financieros	4,468,775	78,281	4,547,056	4,539,768	4,264,187	7,288
Entidades Paraestatales Empresariales No Financieras con Participación Estatal Mayoritaria	-	-	-	-	-	-
Poder Ejecutivo de los Municipios	-	-	-	-	-	-
Gasto Etiquetado	-	-	-	-	-	-
Jefatura de la Oficina de la Gobernatura del Estado	-	-	-	-	-	-
Secretaría de Gobierno	-	-	-	-	-	-
Secretaría de Hacienda	-	-	-	-	-	-
Secretaría de Desarrollo Económico y del Trabajo	-	-	-	-	-	-
Secretaría de Desarrollo Agropecuario	-	-	-	-	-	-
Secretaría de Obras Públicas	-	-	-	-	-	-
Secretaría de Educación	-	-	-	-	-	-
Secretaría de Salud	-	-	-	-	-	-
Secretaría de Administración	-	-	-	-	-	-
Secretaría de la Contraloría	-	-	-	-	-	-
Secretaría de Turismo y Cultura	-	-	-	-	-	-
Secretaría de Desarrollo Social	-	-	-	-	-	-
Secretaría de Desarrollo Sustentable	-	-	-	-	-	-
Secretaría de Movilidad y Transporte	-	-	-	-	-	-
Comisión Estatal de Seguridad Pública	-	-	-	-	-	-
Consejería Jurídica	-	-	-	-	-	-
Gastos Institucionales	-	-	-	-	-	-
Poder Legislativo	-	-	-	-	-	-
Poder Judicial	-	-	-	-	-	-
Organismos Autónomos	-	-	-	-	-	-
Entidades Paraestatales y Fideicomisos No Empresariales y No Financieros	-	-	-	-	-	-
Entidades Paraestatales Empresariales No Financieras con Participación Estatal Mayoritaria	-	-	-	-	-	-
Poder Ejecutivo de los Municipios	-	-	-	-	-	-
Total de Egresos	4,468,775	78,281	4,547,056	4,539,768	4,264,187	7,288



Cuarto Informe de Cuenta Pública
Comisión Estatal de Mejora Regulatoria
Estado Analítico del Ejercicio del Presupuesto de Egresos
Clasificación Funcional (Finalidad y Función)
Del 1 de enero al 31 de diciembre de 2023
(Cifras en Pesos)




Concepto	Egresos					Subejercicio
	Aprobado	Ampliaciones/ (Reducciones)	Modificado	Devengado	Pagado	
	1	2	3 = (1 + 2)	4	5	
Gobierno	-	-	-	-	-	-
Legislación	-	-	-	-	-	-
Justicia	-	-	-	-	-	-
Coordinación de la Política de Gobierno	-	-	-	-	-	-
Relaciones Exteriores	-	-	-	-	-	-
Asuntos Financieros y Hacendarios	-	-	-	-	-	-
Seguridad Nacional	-	-	-	-	-	-
Asuntos de Orden Público y de Seguridad Interior	-	-	-	-	-	-
Otros Servicios Generales	-	-	-	-	-	-
Desarrollo Social	-	-	-	-	-	-
Protección Ambiental	-	-	-	-	-	-
Vivienda y Servicios a la Comunidad	-	-	-	-	-	-
Salud	-	-	-	-	-	-
Recreación, Cultura y Otras Manifestaciones Sociales	-	-	-	-	-	-
Educación	-	-	-	-	-	-
Protección Social	-	-	-	-	-	-
Otros Asuntos Sociales	-	-	-	-	-	-
Desarrollo Económico	4,468,775	78,281	4,547,056	4,539,768	4,264,187	7,288
Asuntos Económicos, Comerciales y Laborales en General	-	-	-	-	-	-
Agropecuaria, Silvicultura, Pesca y Caza	-	-	-	-	-	-
Combustibles y Energía	-	-	-	-	-	-
Minería, Manufacturas y Construcción	-	-	-	-	-	-
Transporte	-	-	-	-	-	-
Comunicaciones	-	-	-	-	-	-
Turismo	-	-	-	-	-	-
Ciencia, Tecnología e Innovación	-	-	-	-	-	-
Otras Industrias y Otros Asuntos Económicos	4,468,775	78,281	4,547,056	4,539,768	4,264,187	7,288
Otras no Clasificadas en Funciones Anteriores	-	-	-	-	-	-
Transacciones de la Deuda Pública / Costo Financiero de la Deuda	-	-	-	-	-	-
Transferencias, Participaciones y Aportaciones entre Diferentes Niveles y Ordenes de Gobierno	-	-	-	-	-	-
Saneamiento del Sistema Financiero	-	-	-	-	-	-
Adeudos de Ejercicios Fiscales Anteriores	-	-	-	-	-	-
Total del Gasto	4,468,775	78,281	4,547,056	4,539,768	4,264,187	7,288



Concepto	Egresos					Subejercicio
	Aprobado	Ampliaciones/ (Reducciones)	Modificado	Devengado	Pagado	
Gasto No Etiquetado	4,468,775	78,281	4,547,056	4,539,768	4,264,187	7,288
<i>Gobierno</i>	-	-	-	-	-	-
Legislación	-	-	-	-	-	-
Justicia	-	-	-	-	-	-
Coordinación de la Política de Gobierno	-	-	-	-	-	-
Relaciones Exteriores	-	-	-	-	-	-
Asuntos Financieros y Hacendarios	-	-	-	-	-	-
Seguridad Nacional	-	-	-	-	-	-
Asuntos de Orden Público y de Seguridad Interior	-	-	-	-	-	-
Otros Servicios Generales	-	-	-	-	-	-
<i>Desarrollo Social</i>	-	-	-	-	-	-
Protección Ambiental	-	-	-	-	-	-
Vivienda y Servicios a la Comunidad	-	-	-	-	-	-
Salud	-	-	-	-	-	-
Recreación, Cultura y Otras Manifestaciones Sociales	-	-	-	-	-	-
Educación	-	-	-	-	-	-
Protección Social	-	-	-	-	-	-
Otros Asuntos Sociales	-	-	-	-	-	-
<i>Desarrollo Económico</i>	4,468,775	78,281	4,547,056	4,539,768	4,264,187	7,288
Asuntos Económicos, Comerciales y Laborales en Gral.	-	-	-	-	-	-
Agropecuaria, Silvicultura, Pesca y Caza	-	-	-	-	-	-
Combustibles y Energía	-	-	-	-	-	-
Minería, Manufacturas y Construcción	-	-	-	-	-	-
Transporte	-	-	-	-	-	-
Comunicaciones	-	-	-	-	-	-
Turismo	-	-	-	-	-	-
Ciencia, Tecnología e Innovación	-	-	-	-	-	-
Otras Industrias y Otros Asuntos Económicos	4,468,775	78,281	4,547,056	4,539,768	4,264,187	7,288
<i>Otras no Clasificadas en Funciones Anteriores</i>	-	-	-	-	-	-
Transacciones de la Deuda Pública / Costo Financiero de la Deuda	-	-	-	-	-	-
Transferencias, Participaciones y Aportaciones entre Diferentes Niveles y Ordenes de Gobierno	-	-	-	-	-	-
Saneamiento del Sistema Financiero	-	-	-	-	-	-
Adeudos de Ejercicios Fiscales Anteriores	-	-	-	-	-	-
Gasto Etiquetado	-	-	-	-	-	-
<i>Gobierno</i>	-	-	-	-	-	-
Legislación	-	-	-	-	-	-
Justicia	-	-	-	-	-	-
Coordinación de la Política de Gobierno	-	-	-	-	-	-
Relaciones Exteriores	-	-	-	-	-	-
Asuntos Financieros y Hacendarios	-	-	-	-	-	-
Seguridad Nacional	-	-	-	-	-	-
Asuntos de Orden Público y de Seguridad Interior	-	-	-	-	-	-
Otros Servicios Generales	-	-	-	-	-	-
<i>Desarrollo Social</i>	-	-	-	-	-	-
Protección Ambiental	-	-	-	-	-	-
Vivienda y Servicios a la Comunidad	-	-	-	-	-	-
Salud	-	-	-	-	-	-
Recreación, Cultura y Otras Manifestaciones Sociales	-	-	-	-	-	-
Educación	-	-	-	-	-	-
Protección Social	-	-	-	-	-	-
Otros Asuntos Sociales	-	-	-	-	-	-
<i>Desarrollo Económico</i>	-	-	-	-	-	-
Asuntos Económicos, Comerciales y Laborales en Gral.	-	-	-	-	-	-
Agropecuaria, Silvicultura, Pesca y Caza	-	-	-	-	-	-
Combustibles y Energía	-	-	-	-	-	-
Minería, Manufacturas y Construcción	-	-	-	-	-	-
Transporte	-	-	-	-	-	-
Comunicaciones	-	-	-	-	-	-
Turismo	-	-	-	-	-	-
Ciencia, Tecnología e Innovación	-	-	-	-	-	-
Otras Industrias y Otros Asuntos Económicos	-	-	-	-	-	-
<i>Otras no Clasificadas en Funciones Anteriores</i>	-	-	-	-	-	-
Transacciones de la Deuda Pública / Costo Financiero de la Deuda	-	-	-	-	-	-
Transferencias, Participaciones y Aportaciones entre Diferentes Niveles y Ordenes de Gobierno	-	-	-	-	-	-
Saneamiento del Sistema Financiero	-	-	-	-	-	-
Adeudos de Ejercicios Fiscales Anteriores	-	-	-	-	-	-
Total del Egresos	4,468,775	78,281	4,547,056	4,539,768	4,264,187	7,288



Concepto	Egresos					Subejercicio
	Aprobado	Ampliaciones/ (Reducciones)	Modificado	Devengado	Pagado	
Gasto No Etiquetado	3,409,347	(20,819)	3,388,528	3,382,962	3,209,057	5,566
<i>Personal Administrativo y de Servicio Público</i>	<i>3,409,347</i>	<i>(20,819)</i>	<i>3,388,528</i>	<i>3,382,962</i>	<i>3,209,057</i>	<i>5,566</i>
<i>Magisterio</i>	-	-	-	-	-	-
<i>Servicios de Salud</i>	-	-	-	-	-	-
<i>Personal Administrativo</i>	-	-	-	-	-	-
<i>Personal Médico, Paramédico y afín</i>	-	-	-	-	-	-
<i>Seguridad Pública</i>	-	-	-	-	-	-
<i>Gastos Asociados a la Implementación de Nuevas Leyes Fed. o Reformas a las Mismas</i>	-	-	-	-	-	-
<i>Nombre del Programa o Ley 1</i>	-	-	-	-	-	-
<i>Nombre del Programa o Ley 2</i>	-	-	-	-	-	-
<i>Sentencias Laborales Definitivas</i>	-	-	-	-	-	-
Gasto Etiquetado	-	-	-	-	-	-
<i>Personal Administrativo y de Servicio Público</i>	<i>-</i>	<i>-</i>	<i>-</i>	<i>-</i>	<i>-</i>	<i>-</i>
<i>Magisterio</i>	<i>-</i>	<i>-</i>	<i>-</i>	<i>-</i>	<i>-</i>	<i>-</i>
<i>Servicios de Salud</i>	<i>-</i>	<i>-</i>	<i>-</i>	<i>-</i>	<i>-</i>	<i>-</i>
<i>Personal Administrativo</i>	<i>-</i>	<i>-</i>	<i>-</i>	<i>-</i>	<i>-</i>	<i>-</i>
<i>Personal Médico, Paramédico y afín</i>	<i>-</i>	<i>-</i>	<i>-</i>	<i>-</i>	<i>-</i>	<i>-</i>
<i>Seguridad Pública</i>	<i>-</i>	<i>-</i>	<i>-</i>	<i>-</i>	<i>-</i>	<i>-</i>
<i>Gastos Asociados a la Implementación de Nuevas Leyes Fed. o Reformas a las Mismas</i>	<i>-</i>	<i>-</i>	<i>-</i>	<i>-</i>	<i>-</i>	<i>-</i>
<i>Nombre del Programa o Ley 1</i>	<i>-</i>	<i>-</i>	<i>-</i>	<i>-</i>	<i>-</i>	<i>-</i>
<i>Nombre del Programa o Ley 2</i>	<i>-</i>	<i>-</i>	<i>-</i>	<i>-</i>	<i>-</i>	<i>-</i>
<i>Sentencias Laborales Definitivas</i>	<i>-</i>	<i>-</i>	<i>-</i>	<i>-</i>	<i>-</i>	<i>-</i>
Total del Gasto en Servicios Personales	3,409,347	(20,819)	3,388,528	3,382,962	3,209,057	5,566



Cuarto Informe de Cuenta Pública
Comisión Estatal de Mejora Regulatoria
Estado Analítico del Ejercicio del Presupuesto de Egresos
Clasificación Económica (por Tipo de Gasto)
Del 1 de enero al 31 de diciembre de 2023
(Cifras en Pesos)

COMISIÓN ESTADAL
DE MEJORA
REGULATORIA



Concepto	Egresos					Subejercicio
	Aprobado	Ampliaciones/ (Reducciones)	Modificado	Devengado	Pagado	
	1	2	3 = (1 + 2)	4	5	
Gasto Corriente	3,999,022	(128,842)	3,870,180	3,864,614	3,628,559	5,566
Gasto de Capital	-	78,282	78,282	76,560	76,560	1,722
Amortización de la Deuda y Disminución de Pasivos	-	-	-	-	-	-
Pensiones y Jubilaciones	469,753	128,841	598,594	598,594	559,068	-
Participaciones	-	-	-	-	-	-
Total del Gasto	4,468,775	78,281	4,547,056	4,539,768	4,264,187	7,288



Identificación de Crédito o Instrumento		Devengado	Pagado
Créditos Bancarios			
NO APLICA		-	-
		-	-
		-	-
		-	-
		-	-
		-	-
		-	-
		-	-
		-	-
		-	-
Total de Intereses de Créditos Bancarios		-	-
Otros Instrumentos de Deuda			
		-	-
		-	-
		-	-
		-	-
		-	-
		-	-
		-	-
		-	-
		-	-
		-	-
Total de Intereses de Otros Instrumentos de Deuda		-	-
TOTAL		-	-

Cuenta Pública Cuarto Trimestre 2023
Comisión Estatal de Mejora Regulatoria
Flujo de Fondos
Al 31 de diciembre de 2023



COMISIÓN ESTATAL
DE MEJORA
REGULATORIA



Concepto	Estimado/ Aprobado	Devengado	Recaudado/ Pagado
INGRESOS:	4,468,775.00	4,547,056.00	4,547,056.00
Impuestos			
Cuotas y Aportaciones de Seguridad Social			
Contribuciones de Mejoras			
Derechos			
Productos			
Aprovechamientos			
Ingresos por Venta de Bienes y Prestación de Servicios			
Participaciones			
Incentivos Derivados de la Colaboración Fiscal			
Transferencias y Asignaciones	4,468,775.00	4,547,056.00	4,547,056.00
Aportaciones			
Convenios			
Ingresos Derivados de Financiamientos			
EGRESOS:	4,468,775.00	4,539,768.00	4,264,187.00
Servicios Personales	3,409,347.00	3,382,962.00	3,209,057.00
Materiales y Suministros	189,666.00	122,208.00	99,210.00
Servicios Generales	400,009.00	359,444.00	320,292.00
Transferencias, Asignaciones, Subsidios y Otras Ayudas	469,753.00	598,594.00	559,068.00
Bienes Muebles, Inmuebles e Intangibles		76,560.00	76,560.00
Inversión Pública			
Inversiones Financieras y Otras Provisiones			
Participaciones y Aportaciones			
Deuda Pública			
FLUJO DE FONDOS:	-	7,288.00	282,869.00



Información Programática

CUARTO INFORME DE CUENTA PÚBLICA
COMISIÓN ESTATAL DE MEJORA REGULATORIA
ENERO - DICIEMBRE

2023



Concepto	Egresos					Subejercicio
	Aprobado	Ampliaciones/ (Reducciones)	Modificado	Devengado	Pagado	
	1	2	3 = (1 + 2.)	4	5	
Programas	-	-	-	-	-	-
Subsidios: Sector Social y Privado o Ent. Federativas y Municipios	-	-	-	-	-	-
Sujetos a Reglas de Operación	-	-	-	-	-	-
Otros Subsidios	-	-	-	-	-	-
Desempeño de las Funciones	4,468,775	78,281	4,547,056	4,539,768	4,264,187	7,288
Prestación de Servicios Públicos	4,468,775	78,281	4,547,056	4,539,768	4,264,187	7,288
Provisión de Bienes Públicos	-	-	-	-	-	-
Planeación, Seguimiento y Evaluación de Políticas Públicas	-	-	-	-	-	-
Promoción y Fomento	-	-	-	-	-	-
Regulación y Supervisión	-	-	-	-	-	-
Funciones de las Fuerzas Armadas (Únicamente Gobierno Federal)	-	-	-	-	-	-
Específicos	-	-	-	-	-	-
Proyectos de Inversión	-	-	-	-	-	-
Administrativos y de Apoyo	-	-	-	-	-	-
Apoyo al Proceso Presupuestario y para Mejorar la Eficiencia Institucional	-	-	-	-	-	-
Apoyo a la Función Pública y al Mejoramiento de la Gestión	-	-	-	-	-	-
Operaciones Ajenas	-	-	-	-	-	-
Compromisos	-	-	-	-	-	-
Obligaciones de Cumplimiento de Resolución Jurisdiccional	-	-	-	-	-	-
Desastres Naturales	-	-	-	-	-	-
Obligaciones	-	-	-	-	-	-
Pensiones y Jubilaciones	-	-	-	-	-	-
Aportaciones a la Seguridad Social	-	-	-	-	-	-
Aportaciones a Fondos de Estabilización	-	-	-	-	-	-
Aportaciones a Fondos de Inversión y Reestructura de Pensiones	-	-	-	-	-	-
Programas de Gasto Federalizado (Gobierno Federal)	-	-	-	-	-	-
Gasto Federalizado	-	-	-	-	-	-
Participaciones a Entidades Federativas y Municipios	-	-	-	-	-	-
Costo financiero, deuda o apoyos a deudores y ahorradores de la banca	-	-	-	-	-	-
Adeudos de ejercicios fiscales anteriores	-	-	-	-	-	-
Total del Gasto	4,468,775	78,281	4,547,056	4,539,768	4,264,187	7,288



Concepto	Estimado/Aprobado	Devengado	Recaudado/Pagado
I. Ingresos Presupuestarios	4,468,775	4,547,056	4,547,056
1. Ingresos del Gobierno de la Entidad Federativa	-	-	-
2. Ingresos del Sector Paraestatal	4,468,775	4,547,056	4,547,056
II. Egresos Presupuestarios	4,468,775	4,539,768	4,264,187
3. Egresos del Gobierno de la Entidad Federativa	-	-	-
4. Egresos del Sector Paraestatal	4,468,775	4,539,768	4,264,187
III. Balance Presupuestario (Superávit o Déficit) (III= I - II)	-	7,288	282,869

Concepto	Estimado/Aprobado	Devengado	Recaudado/Pagado
III. Balance presupuestario (Superávit o Déficit)	-	7,288	282,869
IV. Intereses, Comisiones y Gastos de la Deuda	-	-	-
V. Balance Primario (Superávit o Déficit) (V= III + IV)	-	7,288	282,869

Concepto	Estimado/Aprobado	Devengado	Recaudado/Pagado
A. Financiamiento	-	-	-
B. Amortización de la deuda	-	-	-
C. Financiamiento Neto	-	-	-



MORELOS
2018 - 2024

PROGRAMAS Y PROYECTOS DE INVERSIÓN

El programa tiene como finalidad impulsar cambios para construir y actualizar un marco regulatorio transparente y eficiente, que propicie la simplificación de los actos, procedimientos, trámites y servicios de la administración pública, empleando medidas de modernización, automatización, simplificación y desregulación jurídica y administrativa para generar estímulos sólidos y efectivos para atraer la inversión y elevar los niveles de competitividad del Estado de Morelos.



COMISIÓN ESTATAL
**DE MEJORA
REGULATORIA**

Reporte de avance en los indicadores del Programa Presupuestario del Poder Ejecutivo con Matriz de Indicadores para Resultados

Ejercicio Fiscal 2023	
Trimestre:	Cuarto
Fecha:	15/01/2024

DATOS DEL PROGRAMA														
Programa presupuestario:	P093. Mejora regulatoria	Ramo:	Dependencia o Entidad:	Secretaría de Desarrollo Económico y del Trabajo	Unidad (es) responsable (s):	Comisión Estatal de Mejora Regulatoria								
			07_Economía											
ALINEACIÓN														
Eje estratégico:	4. Productividad y competitividad para las y los morelenses	Programa derivado del PED 2019-2024		Agenda 2030										
Objetivo:	4.2 Incrementar los niveles de competitividad de las empresas morelenses, para consolidar su permanencia y crecimiento en la región y generar empleos formales y dignos que promuevan el bienestar	Programa: Sectorial de Desarrollo Económico y del Trabajo	Objetivo: Impulsar y consolidar el establecimiento de una política pública de mejora regulatoria que facilite la consolidación, crecimiento, creación e instalación de las micro, pequeñas y medianas empresas.	Objetivo 8: Promover el crecimiento económico sostenido, inclusivo y sostenible, el empleo pleno y productivo y el trabajo decente para todas	Meta:	Ejes transversales: Cero corrupción								
Finalidad:	3. Desarrollo Económico	Clasificación Funcional		Actividad Institucional										
		3.9 Otras Industrias y Otros Asuntos Económicos	Subfunción:	33. Mejora de la gestión pública										
RESULTADOS														
Nivel	Objetivos (Resumen Narrativo)	Nombre del indicador	Definición del indicador	Unidad de medida	Tipo- Dimensión-Sentido de medición-Frecuencia de medición	Meta anual	Programación de metas trimestrales 2023				AVANCE ACUMULADO	SEMÁFORO (Verde: Cumplimiento del 80-100%; menor o igual a 120%; Amarillo: Cumplimiento del 70-79%; superior a 120% y menor o igual a 130%; Rojo: Cumplimiento menor a 70%; Naranja: Avance superior o igual a 130%)		
							Método de cálculo	Línea base	1er. Trim.	2do. Trim.			3er. Trim.	4to. Trim.
Fin	12. Contribuir a mejorar el desempeño de la administración pública estatal y municipal	1. Índice de productividad	Mide la Producción Interna Bruta por persona	Pesos	Estratégico-Eficacia-Ascendente-Trinial	2023	1.1% (2020)							
		2. Índice de Competitividad	Relación de 88 indicadores agrupados en subsectores (derecho, medio ambiente, sociedad, macroeconomía, sistema político, mercado de factores, recursos, gobierno, relaciones e innovación) y sofisticación de los sectores económicos	Índice	Estratégico-Eficacia-Ascendente-Trinial	Dentro de los 4 primeros lugares	4to lugar							
Propósito	Las dependencias y entidades del Poder Ejecutivo y municipios cuentan con trámites y servicios simplificados	Posición de Morelos a nivel nacional en materia regulatoria	Se refiere a la posición que ocupa el Estado de Morelos en relación a la implementación de las Políticas de Mejora Regulatoria.	Posición	Estratégico-Eficacia-Descendente-Anual	4to	4to.			100.0%		4to.	100.0%	Verde
Componente 1	Trámites y servicios de la Administración Pública Estatal y Parastatal simplificados	Porcentaje de trámites y servicios actualizados	Mide la proporción de trámites y servicios actualizados con relación al total de trámites y servicios inscritos en el CETYS	Porcentaje	Gestión-Eficacia-Ascendente-Trimestral	100%	1,592	100.0%	100.0%	100.0%		897.00	100.0%	Verde
Actividad 1.2	Actualización del Catálogo Estatal de Trámites y Servicios (CETYS)	Porcentaje de guías de trámites y servicios actualizadas en el CETYS	Mide la proporción de las guías de trámites y servicios actualizadas con relación al total de guías de las guías registradas en el CETYS	Porcentaje	Gestión-Eficacia-Ascendente-Trimestral	100%	959	100.0%	100.0%	100.0%		732.00	100.0%	Verde

Nivel	Objetivos (Resumen Narrativo)	INDICADORES				Linea base	Meta anual	Programación de metas trimestrales 2023				AVANCE ACUMULADO		SEMAFORO (Verde: Cumplimiento del 80-100% menor o igual a 20% Amarillo: Cumplimiento de 70-79% superior a 20% y menor a 130% Rojo: Cumplimiento menor a 70% Naranja: Avance superior o igual a 130%)	
		Nombre del indicador	Definición del indicador	Método de cálculo	Unidad de medida			Tipo - Dimensión-Sentido de medición-Frecuencia de medición	Programación de metas trimestrales 2023				AVANCE ACUMULADO		
									1er. Trim.	2do. Trim.	3er. Trim.	4to. Trim.	Absoluto		Relativo
Actividad 1.1	Actividad 1.1 Simplificación de los trámites y servicios, con base en los Programas Anuales de Mejora Regulatoria (PAMR) de la Administración Pública del Estado	Porcentaje de los trámites y servicios simplificados	Mide la proporción de trámites y servicios simplificados con relación al total de trámites y servicios derivados de los PAMR	$\frac{\text{Número de trámites y servicios simplificados}}{\text{Total de trámites y servicios derivados de los PAMR}} * 100$	Porcentaje	Gestión-Eficacia-Ascendente-Trimestral	2023	100%	100.0%	100.0%	100.0%	100.0%	165.0	100.0%	Verde
Componente 2	Componente 2 Anteproyectos de regulación de la Administración Pública Estatal y Paraestatal publicados	Porcentaje de anteproyectos publicados en la página de la CEMER para consulta ciudadana	Mide la proporción de anteproyectos publicados en la página de la CEMER con relación a los presentados ante la CEMER	$\frac{\text{Número de anteproyectos publicados en la página de la CEMER}}{\text{Total de anteproyectos presentados ante la CEMER}} * 100$	Porcentaje	Gestión-Eficacia-Ascendente-Semestral	2023	100%	100.0%	100.0%	100.0%	100.0%	611.0	100.0%	Verde
Actividad 2.2	Actividad 2.2 Dictaminación de anteproyectos de regulación y Análisis de Impacto Regulatorio (AIR) dictaminados	Porcentaje de anteproyectos de regulación y Análisis de Impacto Regulatorio (AIR) dictaminados	Mide la proporción de anteproyectos de regulación y Análisis de Impacto Regulatorio (AIR) dictaminados con relación a los anteproyectos presentados.	$\frac{\text{Número de anteproyectos de regulación y Análisis de Impacto Regulatorio (AIR) dictaminados}}{\text{Total de anteproyectos presentados}} * 100$	Porcentaje	Gestión-Eficacia-Ascendente-Semestral	2023	100%	100.0%	100.0%	100.0%	100.0%	517.0	100.0%	Verde
Actividad 2.1	Actividad 2.1 Recepción, integración y análisis de la agenda regulatoria	Porcentaje de anteproyectos registrados en la agenda regulatoria	Mide la proporción de anteproyectos de regulación propuestos por las dependencias con relación a los anteproyectos inscritos en la agenda	$\frac{\text{Número de anteproyectos de regulación publicados en la página web de la CEMER}}{\text{Total de anteproyectos de regulación inscritos en la agenda}} * 100$	Porcentaje	Gestión-Eficacia-Ascendente-Semestral	2023	100%	100.0%	100.0%	100.0%	100.0%	237.0	100.0%	Verde
Componente 3	Componente 3 Participación ciudadana en los procesos de la política de mejora regulatoria	Porcentaje de participación en los procesos de la política de mejora regulatoria	El indicador mide el porcentaje de la participación de los ciudadanos en los procesos de la política de mejora regulatoria (ciudadana registrada)	$\frac{\text{Número de participación ciudadana registrada}}{\text{Total de participación ciudadana}} * 100$	Porcentaje	Gestión-Eficacia-Ascendente-Trimestral	2023	100%	100.0%	100.0%	100.0%	100.0%	121,300.0	100.0%	Verde
Actividad 3.2	Actividad 3.2 Promoción y difusión de participación ciudadana en las políticas de mejora regulatoria	Porcentaje de sugerencias de mejora, a través de la plataforma "Simplifichanos"	Mide el porcentaje de las sugerencias, respecto a las resoluciones emitidas por CEMER	$\frac{\text{Número de sugerencias atendidas/total de sugerencias registradas}}{\text{Total de sugerencias registradas}} * 100$	Porcentaje	Gestión-Eficacia-Ascendente-trimestral	2023	100%	100.0%	100.0%	100.0%	100.0%	125.0	100.0%	Verde
Actividad 3.1	Actividad 3.1 Resolución de inconformidades de la población a través de la "Protesta Ciudadana"	Porcentaje de inconformidades ingresadas en la plataforma "Protesta Ciudadana"	Mide el porcentaje de inconformidades de la ciudadanía en materia de trámites y servicios, respecto a las resoluciones emitidas por CEMER	$\frac{\text{Número de inconformidades atendidas por CEMER/total de las presentadas por la ciudadanía}}{\text{Total de presentadas por la ciudadanía}} * 100$	Porcentaje	Gestión-Eficacia-Ascendente-trimestral	2023	100%	100.0%	100.0%	100.0%	100.0%	125.0	100.0%	Verde
Componente 4	Componente 4 Municipios y dependencias estatales capacitados en materia de mejora regulatoria	Porcentaje de dependencias y municipios capacitados en materia de mejora regulatoria	Mide la proporción de municipios y dependencias estatales capacitados en la implementación de herramientas de mejora regulatoria con relación a los servidores públicos convocados.	$\frac{\text{Número de dependencias estatales capacitadas en la implementación de herramientas de mejora regulatoria}}{\text{Número de dependencias y municipios convocados}} * 100$	Porcentaje	Gestión-Eficacia-Ascendente-trimestral	2023	100%	100.0%	100.0%	100.0%	100.0%	1,212.0	100.0%	Verde
Actividad 4.2	Actividad 4.2 Capacitación a los Servidores Públicos Estatales en materia de mejora regulatoria	Porcentaje de servidores públicos estatales capacitados en materia de mejora regulatoria	Mide la proporción de servidores públicos estatales capacitados en la implementación de herramientas de mejora regulatoria con relación a los servidores públicos convocados	$\frac{\text{Número de servidores públicos estatales capacitados en la implementación de herramientas de mejora regulatoria}}{\text{Total de servidores públicos estatales convocados}} * 100$	Porcentaje	Gestión-Eficacia-Ascendente-Trimestral	2023	100%	100.0%	100.0%	100.0%	100.0%	664.0	100.0%	Verde
Actividad 4.1	Actividad 4.1 Capacitación a los Servidores Municipales en materia de mejora regulatoria	Porcentaje de servidores públicos municipales capacitados en materia de mejora regulatoria	Mide la proporción de servidores públicos municipales capacitados en la implementación de herramientas de mejora regulatoria con relación a los servidores públicos convocados	$\frac{\text{Número de servidores públicos municipales capacitados en la implementación de herramientas de mejora regulatoria}}{\text{Total de servidores públicos municipales convocados}} * 100$	Porcentaje	Gestión-Eficacia-Ascendente-trimestral	2023	100%	100.0%	100.0%	100.0%	100.0%	548.0	100.0%	Verde

Nivel	Objetivos (Resumen Narrativo)	Nombre del indicador	Definición del indicador	Método de cálculo	Unidad de medida	Tipo- Dimensión-Sentido de medición-Frecuencia de medición	Linea base 2022	Meta anual 2023	Programación de metas trimestrales 2023				AVANCE ACUMULADO		SEMAFORO (Verde: Cumplimiento del 80-100% mejor o igual a 120% Amarillo: Cumplimiento del 70-79% superior a 120% y inferior a 130% Rojo: Cumplimiento menor a 70% Naranja: Avance superior o igual al 130%)
									Al periodo				Absoluto	Relativo	
									1er. Trim.	2do. Trim.	3er. Trim.	4to. Trim.			
Componente 5	Actualizar la Estrategia Estatal de Mejora Regulatoria para el fomento del desarrollo económico en el Estado	Actualización de la Estrategia de Mejora Regulatoria Estatal	Mide el número de cambios o actualizaciones de la Estrategia Estatal de Mejora Regulatoria	Número de cambios o actualizaciones	Absoluto	Gestión-Eficacia-Ascendente-Semestral	1	1	100.0%	100.0%	100.0%	100.0%	1.0	100.0%	Verde
Actividad 5.1	Consulta Pública de la Estrategia Estatal actualizada	la Someter a Consulta Pública la Estrategia Estatal actualizada	Mide el número de veces que se somete a consulta pública	Número de Consultas Públicas	Absoluto	Gestión-Eficacia-Ascendente-Semestral	1	1	100.0%	100.0%	100.0%	100.0%	1.0	100.0%	Verde
Componente 6	Registro Estatal de Visitas Domiciliarias	Porcentaje de actualizaciones realizadas del Registro Estatal	Mide el número de actualizaciones realizadas del Registro Estatal	(Número de actualizaciones del Registro Estatal/ total de registros)*100	Porcentaje	Gestión-Eficacia-Ascendente-trimestral	614	100%	100.0%	100.0%	100.0%	100.0%	246.0	100.0%	Verde
Actividad 6.2	Listado de inspecciones, verificaciones y visitas domiciliarias	Porcentaje de inspecciones, verificaciones y visitas domiciliarias realizadas	Mide el número de inspecciones, verificaciones y visitas domiciliarias realizadas	(Número de inspecciones, verificaciones y visitas domiciliarias total de registros)*100	Porcentaje	Gestión-Eficacia-Ascendente-trimestral	0	100%	100.0%	100.0%	100.0%	100.0%	109.0	100.0%	Verde
Actividad 6.1	Padrón de inspectores	Porcentaje de actualizaciones en el padrón de inspectores realizadas	Mide el número de actualizaciones realizadas en el padrón de inspectores	(Número de actualizaciones del padrón de inspectores/Total de registros)*100	Porcentaje	Gestión-Eficacia-Ascendente-trimestral	614	100%	100.0%	100.0%	100.0%	100.0%	137.0	100.0%	Verde
PRESUPUESTO (Miles de pesos)															
COMPONENTES DEL PRESUPUESTO							DEVENGADO AL TRIMESTRE DE CIERRE								
Gasto corriente y social							Gasto corriente y social								
Modalidad del presupuesto AUTORIZADO MODIFICADO	Ingresos Propios	Estatal	Federal	Total	Ingresos Propios	Estatal	Federal	Total	Devengado total	Porcentaje					
		4,468.77		4,468.77		4,539.76		4,539.76	4,539.8	101.6%					
		4,545.34		4,545.34					-	0.0%					
Inversión							Inversión								
Modalidad del presupuesto AUTORIZADO MODIFICADO	Ingresos Propios	Estatal	Otros Prog. Fed.	Total	Ingresos Propios	Estatal	Otros Prog. Fed.	Total	Devengado total	Porcentaje					
				Gasto autorizado total (Gasto corriente + inversión)				Gasto Devengado total (Gasto corriente + inversión)							
				4,545.34				4,545.34				4,539.8	99.9%		
Justificación de la diferencia de avances realizados con respecto a las metas programadas, cuando no se cumplió la meta o cuando se superó considerablemente.															

Nota: Mediante oficio número SH/CPY/DG/GR/2232-10/2023, emitido por CP. Yanier Quiroz, Salgado en el cual se autoriza la modificación al presupuesto de egresos de la Comisión Estatal de Mejora Regulatoria del ejercicio 2023, por una ampliación al mismo por la cantidad \$76,574.02 (Setenta y seis mil quinientos setenta y un pesos 02/100 M.N.), por lo que el presupuesto total es por la cantidad \$4,545,345.70 (Cuatro Millones quinientos cuarenta y cinco mil trescientos cuarenta y cinco pesos 70/100 M.N.)



Anexos

CUARTO INFORME DE CUENTA PÚBLICA
COMISIÓN ESTATAL DE MEJORA REGULATORIA
ENERO - DICIEMBRE

2023



MORELOS
2018 - 2024

**RELACIÓN DE ESQUEMAS BURSÁTILES Y DE COBERTURAS FINANCIERAS
(ARTÍCULO 46, ÚLTIMO PÁRRAFO LGCG)**

NO APLICA



COMISIÓN ESTATAL
DE MEJORA
REGULATORIA



MORELOS
2018 - 2024



Comisión Estatal de Reservas Territoriales

CUARTO INFORME DE CUENTA PÚBLICA
ENTIDADES PARAESTATALES
ENERO - DICIEMBRE

2023



Introducción

CUARTO INFORME DE CUENTA PÚBLICA
COMISIÓN ESTATAL DE RESERVAS TERRITORIALES
ENERO - DICIEMBRE

2023

COMISIÓN ESTATAL DE RESERVAS TERRITORIALES

La información para la integración de la Cuenta Pública correspondiente al cuarto trimestre del Ejercicio Fiscal 2023, ha sido preparada con fundamento a las disposiciones establecidas en la Ley General de Contabilidad Gubernamental, Ley de Disciplina Financiera y de conformidad con la normatividad que ha expedido el Consejo Nacional de Armonización Contable (CONAC).

En el presente documento se presenta la información contable, presupuestaria y programática, la cual muestra la comparación del resultado del ejercicio presupuestal, movimientos financieros y la situación patrimonial de la Comisión Estatal de Reservas Territoriales de un determinado trimestre.

El objeto de los estados financieros, es proporcionar información confiable sobre la situación financiera, el resultado del ejercicio, flujos de efectivo, así como análisis entre lo presupuestado y lo ejercido.



Información Contable

CUARTO INFORME DE CUENTA PÚBLICA
COMISIÓN ESTATAL DE RESERVAS TERRITORIALES
ENERO - DICIEMBRE

2023

Concepto	2022	2023	2022	2023
INGRESOS Y OTROS BENEFICIOS				
<i>Ingresos de Gestión</i>				
Impuestos	-	-	-	11,848,127
Cuotas y Aportaciones de Seguridad Social	-	-	-	10,228,992
Contribuciones de Mejoras	-	-	-	555,896
Derechos	-	-	-	1,063,239
Productos	-	-	-	-
Aprovechamientos	-	-	-	-
Ingresos por Venta de Bienes y Prestación de Servicios	-	-	-	-
<i>Participaciones, Aportaciones, Convenios, Incentivos Derivados de la Colaboración Fiscal, Fondos Distintos de Aportaciones, Transferencias, Asignaciones, Subsidios y Subvenciones, y Pensiones y Jubilaciones</i>	11,855,561	8,638,001	-	-
Participaciones, Aportaciones, Convenios, Incentivos Derivados de la Colaboración Fiscal y Fondos Distintos de Aportaciones	-	-	-	-
Transferencias, Asignaciones, Subsidios y Subvenciones, y Pensiones y Jubilaciones	11,855,561	8,638,001	-	-
<i>Otros Ingresos y Beneficios</i>	33,857	31,907	-	-
Ingresos Financieros	-	-	-	-
Incremento por Variación de Inventarios	-	-	-	-
Disminución del Exceso de Estimaciones por Pérdida o Deterioro u Obsolescencia	-	-	-	-
Disminución del Exceso de Provisiones	-	-	-	-
Otros Ingresos y Beneficios Varios	33,857	31,907	-	-
Total de Ingresos y Otros Beneficios	11,889,418	8,669,908	153,805	84,876
<i>GASTOS Y OTRAS PÉRDIDAS</i>				
<i>Gastos de Funcionamiento</i>				
Servicios Personales	-	-	-	6,692,669
Materiales y Suministros	-	-	-	266,379
Servicios Generales	-	-	-	1,180,945
<i>Transferencias, Asignaciones, Subsidios y Otras Ayudas</i>				
Transferencias Internas y Asignaciones al Sector Público	-	-	-	-
Transferencias al Resto del Sector Público	-	-	-	-
Subsidios y Subvenciones	-	-	-	-
Ayudas Sociales	-	-	-	-
Pensiones y Jubilaciones	-	-	-	-
Transferencias a Fideicomisos, Mandatos y Contratos Análogos	-	-	-	-
Transferencias a la Seguridad Social	-	-	-	-
Donativos	-	-	-	-
Transferencias al Exterior	-	-	-	-
<i>Participaciones y Aportaciones</i>				
Participaciones	-	-	-	-
Aportaciones	-	-	-	-
Convenios	-	-	-	-
<i>Intereses, Comisiones y Otros Gastos de la Deuda Pública</i>				
Intereses de la Deuda Pública	-	-	-	-
Comisiones de la Deuda Pública	-	-	-	-
Gastos de la Deuda Pública	-	-	-	-
Costo por Coberturas	-	-	-	-
Apoyos Financieros	-	-	-	-
<i>Otros Gastos y Pérdidas Extraordinarias</i>				
Estimaciones, Depreciaciones, Deterioros, Obsolescencia y Amortizaciones	-	-	-	84,876
Provisiones	-	-	-	-
Disminución de Inventarios	-	-	-	-
Otros Gastos	-	-	-	-
<i>Inversión Pública</i>				
Inversión Pública no Capitalizable	-	-	-	-
Total de Gastos y Otras Pérdidas	12,001,932	8,224,869	153,805	84,876
Resultados del Ejercicio (Ahorro/Desahorro)	(12,514)	445,039		

Bajo protesta de decir verdad declaramos que los Estados Financieros y sus notas, son razonablemente correctos y son responsabilidad del emisor.

Cuarto Informe de Cuenta Pública
COMISIÓN ESTATAL DE RESERVAS TERRITORIALES
Estado de Situación Financiera
Al 31 de diciembre de 2022 y 2023
(Cifras en Pesos)



CONCEPTO	2023	Año 2022	CONCEPTO	2023	Año 2022
ACTIVO			PASIVO		
Activo Circulante			Pasivo Circulante		
Efectivo y Equivalentes	3,906,047	2,835,847	Cuentas por Pagar a Corto Plazo	1,291,927	369,287
Derechos a Recibir Efectivo o Equivalentes	329,010	327,020	Documentos por Pagar a Corto Plazo	-	-
Derechos a Recibir Bienes o Servicios	-	-	Porción a Corto Plazo de la Deuda Pública a Largo Plazo	-	-
Inventarios	-	-	Títulos y Valores a Corto Plazo	-	-
Almacenes	-	-	Pasivos Diferidos a Corto Plazo	-	-
Estimación por Pérdida o Deterioro de Activos Circulantes	-	-	Fondos y Bienes de Terceros en Garantía y/o Administración a Corto Plazo	-	-
Otros Activos Circulantes	-	-	Provisiones a Corto Plazo	-	-
Total de Activos Circulantes	4,235,057	3,162,867	Otros Pasivos a Corto Plazo	-	-
Activo No Circulante			Total de Pasivos Circulantes	1,291,927	369,287
Inversiones Financieras a Largo Plazo	-	-	Pasivo No Circulante		
Derechos a Recibir Efectivo o Equivalentes a Largo Plazo	-	-	Cuentas por Pagar a Largo Plazo	-	-
Bienes Inmuebles, Infraestructura y Construcciones en Proceso	564,372,434	564,372,434	Documentos por Pagar a Largo Plazo	-	-
Bienes Muebles	733,664	663,664	Deuda Pública a Largo Plazo	-	-
Activos Intangibles	187,860	187,860	Pasivos Diferidos a Largo Plazo	-	-
Depreciación, Deterioro y Amortización Acumulada de Bienes	(467,333)	(313,528)	Fondos y Bienes de Terceros en Garantía y/o en Administración a Largo Plazo	-	-
Activos Diferidos	-	-	Provisiones a Largo Plazo	-	-
Estimación por Pérdida o Deterioro de Activos no Circulantes	-	-	Total de Pasivos No Circulantes	-	-
Otros Activos no Circulantes	-	-	Total del Pasivo	1,291,927	369,287
Total de Activos No Circulantes	564,826,625	564,910,430	HACIENDA PÚBLICA / PATRIMONIO		
Total del Activo	569,061,682	568,073,297	Hacienda Pública / Patrimonio Contribuido	566,551,496	566,551,496
			Aportaciones	-	-
			Donaciones de Capital	-	-
			Actualización de la Hacienda Pública / Patrimonio	566,551,496	566,551,496
			Hacienda Pública / Patrimonio Generado	1,218,259	1,152,514
			Resultados del Ejercicio (Ahorro / Desahorro)	(112,514)	445,039
			Resultados de Ejercicios Anteriores	2,040,883	1,594,835
			Revaluos	-	-
			Reservas	1,254,676	1,077,126
			Rectificaciones de Resultados de Ejercicios Anteriores	(1,964,486)	(1,964,486)
			Exceso o Insuficiencia en la Actualización de la Hacienda Pública / Patrimonio	-	-
			Resultado por Posición Monetaria	-	-
			Resultado por Tenencia de Activos no Monetarios	-	-
			Total Hacienda Pública / Patrimonio	567,769,755	567,704,010
			Total del Pasivo y Hacienda Pública / Patrimonio	569,061,682	568,073,297

Bajo protesta de decir verdad declaramos que los Estados Financieros y sus notas, son razonablemente correctos y son responsabilidad del emisor.

Cuarto Informe de Cuenta Pública
COMISIÓN ESTATAL DE RESERVAS TERRITORIALES
 Estado de Situación Financiera Detallado - LDF
 Al 31 de diciembre de 2022 y al 31 de diciembre de 2023
 (Cifras en Pesos)



CONCEPTO	31 de diciembre 2023	31 de diciembre 2022	CONCEPTO	31 de diciembre 2023	31 de diciembre 2022
ACTIVO			PASIVO		
Activo Circulante			Pasivo Circulante		
Efectivo y Equivalentes	3,906,047	2,835,847	Cuentas por Pagar a Corto Plazo	1,291,927	371,771
Efectivo	-	-	Servicios Personales por Pagar a Corto Plazo	328,932	233,612
Bancos/Tesorería	2,057,704	1,168,247	Proveedores por Pagar a Corto Plazo	46	659
Bancos/Dependencias y Otros	-	-	Contratistas por Obras Públicas por Pagar a Corto Plazo	-	-
Inversiones Temporales (Hasta 3 meses)	1,848,343	1,667,600	Participaciones y Aportaciones por Pagar a Corto Plazo	-	-
Fondos con Afectación Específica	-	-	Transferencias Otorgadas por Pagar a Corto Plazo	172,920	-
Depósitos de Fondos de Terceros en Garantía y/o Admón.	-	-	Int., Comisiones y Otros Gastos de la Deuda Púb. por Pagar a Corto Plazo	-	-
Otros Efectivos y Equivalentes	-	-	Retenciones y Contribuciones por Pagar a Corto Plazo	790,029	137,500
			Devoluciones de la Ley de Ingresos por Pagar a Corto Plazo	-	-
Derechos a Recibir Efectivo o Equivalentes	329,010	327,021	Otras Cuentas por Pagar a Corto Plazo	-	-
Inversiones Financieras de Corto Plazo	-	-	Documentos por Pagar a Corto Plazo	-	-
Cuentas por Cobrar a Corto Plazo	326,147	327,021	Documentos Comerciales por Pagar a Corto Plazo	-	-
Deudores Diversos por Cobrar a Corto Plazo	2,863	-	Documentos con Contratistas por Obras Pub. por Pagar a Corto Plazo	-	-
Ingresos por Recuperar a Corto Plazo	-	-	Otros Documentos por Pagar a Corto Plazo	-	-
Deudores por Anticipos de la Tesorería a Corto Plazo	-	-			
Préstamos Otorgados a Corto Plazo	-	-	Porción a Corto Plazo de la Deuda Pública a Largo Plazo	-	-
Otros Derechos a Recibir Efectivo o Equiv. a Corto Plazo	-	-	Porción a Corto Plazo de la Deuda Pública	-	-
			Porción a Corto Plazo de Arrendamiento Financiero	-	-
Derechos a Recibir Bienes o Servicios	-	-	Títulos y Valores a Corto Plazo	-	-
Ant. a Proveedores por Adq. de Bienes y Prest. de Serv. a Corto Plazo	-	-			
Ant. a Proveedores por Adq. de Bienes Inm. y Muebles a Corto Plazo	-	-	Pasivos Diferidos a Corto Plazo	-	-
Ant. a Proveedores por Adq. de Bienes Intangibles a Corto Plazo	-	-	Ingresos Cobrados por Adelantado a Corto Plazo	-	-
Anticipo a Contratistas por Obras Públicas a Corto Plazo	-	-	Intereses Cobrados por Adelantado a Corto Plazo	-	-
Otros Derechos a Recibir Bienes o Servicios a Corto Plazo	-	-	Otros Pasivos Diferidos a Corto Plazo	-	-
Inventarios	-	-	Fondos y Bienes de Terceros en Garantía y/o Admón. a C. P.	-	-
Inventario de Mercancías para Venta	-	-	Fondos en Garantía a Corto Plazo	-	-
Inventario de Mercancías Terminadas	-	-	Fondos en Administración a Corto Plazo	-	-
Inventario de Mercancías en Proceso de Elaboración	-	-	Fondos Contingentes a Corto Plazo	-	-
Inventario de Materias Primas, Mat. y Suministros para Producción	-	-	Fondos de Fideicomisos, Mandatos y Contratos Análogos a Corto Plazo	-	-
Bienes en Tránsito	-	-	Otros Fondos de Terceros en Garantía y/o Administración a Corto Plazo	-	-
			Valores y Bienes en Garantía a Corto Plazo	-	-
Almacenes	-	-			
Estimación por Pérdida o Deterioro de Activos Circulantes	-	-	Provisiones a Corto Plazo	-	-
Est. para Ctas. Incobrables por Derechos a Recibir Efectivo o Equiv.	-	-	Provisión para Demandas y Juicios a Corto Plazo	-	-
Estimación por Deterioro de Inventarios	-	-	Provisión para Contingencias a Corto Plazo	-	-
			Otras Provisiones a Corto Plazo	-	-
Otros Activos Circulantes	-	-			
Valores en Garantía	-	-	Otros Pasivos a Corto Plazo	-	-
Bienes en Garantía (excluye depósitos de fondos)	-	-	Ingresos por Clasificar	-	-
Bienes Deriv. de Embargos, Decom., Aseguramientos y Dación en Pago	-	-	Recaudación por Participar	-	-
Adquisición con Fondos de Terceros	-	-	Otros Pasivos Circulantes	-	-
Total de Activos Circulantes	4,235,057	3,162,868	Total de Pasivos Circulantes	1,291,927	371,771

Cuarto Informe de Cuenta Pública
COMISIÓN ESTATAL DE RESERVAS TERRITORIALES
 Estado de Situación Financiera Detallado - LDF
 Al 31 de diciembre de 2022 y al 31 de diciembre de 2023
 (Cifras en Pesos)



CONCEPTO	31 de diciembre 2023	31 de diciembre 2022	CONCEPTO	31 de diciembre 2023	31 de diciembre 2022
Activo No Circulante			Pasivo No Circulante		
Inversiones Financieras a Largo Plazo	-	-	Cuentas por Pagar a Largo Plazo	-	-
Derechos a Recibir Efectivo o Equivalentes a Largo Plazo	-	-	Documentos por Pagar a Largo Plazo	-	-
Bienes Inmuebles, Infraestructura y Const. en Proceso	564,372,434	564,372,434	Deuda Pública a Largo Plazo	-	-
Bienes Muebles	733,664	663,664	Pasivos Diferidos a Largo Plazo	-	-
Activos Intangibles	187,860	187,860	Fdos. y Bienes de Terceros en Garantía y/o en Admón. a L.P.	-	-
Depreciación, Deterioro y Amortización Acumulada de Bienes	(467,333)	(313,528)	Provisiones a Largo Plazo	-	-
Activos Diferidos	-	-	Total de Pasivos No Circulantes	-	-
Estimación por Pérdida o Deterioro de Activos no Circulantes	-	-	Total del Pasivo	1,291,927	371,771
Otros Activos no Circulantes	-	-			
Total de Activos No Circulantes	564,826,625	564,910,430	HACIENDA PÚBLICA / PATRIMONIO		
Total del Activo	569,061,682	568,073,298	Hacienda Pública / Patrimonio Contribuido	566,551,496	566,551,496
			Aportaciones	-	-
			Donaciones de Capital	-	-
			Actualización de la Hacienda Pública / Patrimonio	566,551,496	566,551,496
			Hacienda Pública / Patrimonio Generado	1,218,259	1,150,031
			Resultados del Ejercicio (Ahorro / Desahorro)	(112,514)	445,749
			Resultados de Ejercicios Anteriores	2,040,583	1,594,835
			Revalúos	-	-
			Reservas	1,254,676	1,073,933
			Rectificaciones de Resultados de Ejercicios Anteriores	(1,964,486)	(1,964,486)
			Exceso o Insuficiencia en la Actualización de la Hacienda Pública / Patrimonio	-	-
			Resultado por Posición Monetaria	-	-
			Resultado por Tenencia de Activos no Monetarios	-	-
			Total Hacienda Pública / Patrimonio	567,769,755	567,701,527
			Total del Pasivo y Hacienda Pública / Patrimonio	569,061,682	568,073,298

Bajo protesta de decir verdad declaramos que los Estados Financieros y sus notas, son razonablemente correctos y son responsabilidad del emisor.



COMISIÓN ESTATAL
DE RESERVAS
TERRITORIALES

Cuarto Informe de Cuenta Pública
COMISIÓN ESTATAL DE RESERVAS TERRITORIALES
Estado de Cambios en la Situación Financiera
Del 1 de enero al 31 de diciembre de 2023
(Cifras en Pesos)



MORELOS
Administración del Estado

Concepto	Origen	Aplicación	Concepto	Origen	Aplicación
ACTIVO	153,805	1,142,189	PASIVO	920,156	
<i>Activo Circulante</i>	-	1,072,189	<i>Pasivo Circulante</i>	920,156	
Efectivo y Equivalentes	-	1,070,200	Cuentas por Pagar a Corto Plazo	920,156	
Derechos a Recibir Efectivo o Equivalentes	-	1,989	Documentos por Pagar a Corto Plazo	-	
Derechos a Recibir Bienes o Servicios	-	-	Porción a Corto Plazo de la Deuda Pública a Largo Plazo	-	
Inventarios	-	-	Títulos y Valores a Corto Plazo	-	
Almacenes	-	-	Pasivos Diferidos a Corto Plazo	-	
Estimación por Pérdida o Deterioro de Activos Circulantes	-	-	Fdos. y Bienes de Terceros en Garantía y/o Admón. a C. P.	-	
Otros Activos Circulantes	-	-	Provisiones a Corto Plazo	-	
	-	-	Otros Pasivos a Corto Plazo	-	
<i>Activo No Circulante</i>	153,805	70,000	<i>Pasivo No Circulante</i>	-	
Inversiones Financieras a Largo Plazo	-	-	Cuentas por Pagar a Largo Plazo	-	
Derechos a Recibir Efectivo o Equivalentes a Largo Plazo	-	-	Documentos por Pagar a Largo Plazo	-	
Bienes Inmuebles, Infraestructura y Constr. en Proceso	-	-	Deuda Pública a Largo Plazo	-	
Bienes Muebles	-	70,000	Pasivos Diferidos a Largo Plazo	-	
Activos Intangibles	-	-	Fdos. y Bienes de Terceros en Garantía y/o Admón. a L. P.	-	
Depreciación, Deterioro y Amort. Acumulada de Bienes	153,805	-	Provisiones a Largo Plazo	-	
Activos Diferidos	-	-			
Est. por Pérdida o Deterioro de Activos no Circulantes	-	-	HACIENDA PÚBLICA / PATRIMONIO	626,491	558,263
Otros Activos no Circulantes	-	-	<i>Hacienda Pública / Patrimonio Contribuido</i>	-	
	-	-	Aportaciones	-	
	-	-	Donaciones de Capital	-	
	-	-	Actualización de la Hacienda Pública / Patrimonio	-	
	-	-	<i>Hacienda Pública / Patrimonio Generado</i>	626,491	558,263
	-	-	Resultados del Ejercicio (Ahorro / Desahorro)	-	558,263
	-	-	Resultados de Ejercicios Anteriores	445,748	-
	-	-	Revalúos	-	-
	-	-	Reservas	180,743	-
	-	-	Rectificaciones de Resultados de Ejercicios Anteriores	-	-
	-	-	<i>Exceso o Insuficiencia en la Actualización de la Hacienda Pública / Patrimonio</i>	-	-
	-	-	Resultado por Posición Monetaria	-	-
	-	-	Resultado por Tenencia de Activos no Monetarios	-	-

Bajo protesta de decir verdad declaramos que los Estados Financieros y sus notas, son razonablemente correctos y son responsabilidad del emisor.

Cuarto Informe de Cuenta Pública
COMISIÓN ESTATAL DE RESERVAS TERRITORIALES
 Estado Analítico del Activo
 Del 1 de enero al 31 de diciembre de 2023
 (Cifras en Pesos)

Concepto	Saldo Inicial 1	Cargos del Periodo 2	Abonos del Periodo 3	Saldo Final 4=(1 + 2 - 3)	Variación del Periodo (4 - 1)
ACTIVO	568,073,298	24,395,251	23,406,867	569,061,682	988,384
<i>Activo Circulante</i>	<i>3,162,868</i>	<i>24,325,251</i>	<i>23,253,062</i>	<i>4,235,057</i>	<i>1,072,189</i>
Efectivo y Equivalentes	2,835,847	12,156,878	11,086,678	3,906,047	1,070,200
Derechos a Recibir Efectivo o Equivalentes	327,021	12,137,876	12,135,887	329,010	1,989
Derechos a Recibir Bienes o Servicios	-	30,497	30,497	-	-
Inventarios	-	-	-	-	-
Almacenes	-	-	-	-	-
Estimación por Pérdida o Deterioro de Activos Circulantes	-	-	-	-	-
Otros Activos Circulantes	-	-	-	-	-
Activo No Circulante	564,910,430	70,000	153,805	564,826,625	(83,805)
Inversiones Financieras a Largo Plazo	-	-	-	-	-
Derechos a Recibir Efectivo o Equivalentes a Largo Plazo	-	-	-	-	-
Bienes Inmuebles, Infraestructura y Constr. en Proceso	564,372,434	-	-	564,372,434	-
Bienes Muebles	663,664	70,000	-	733,664	70,000
Activos Intangibles	187,860	-	-	187,860	-
Depreciación, Deterioro y Amort. Acumulada de Bienes	(313,528)	-	153,805	(467,333)	(153,805)
Activos Diferidos	-	-	-	-	-
Est. por Pérdida o Deterioro de Activos no Circulantes	-	-	-	-	-
Otros Activos no Circulantes	-	-	-	-	-

Bajo protesta de decir verdad declaramos que los Estados Financieros y sus notas, son razonablemente correctos y son responsabilidad del emisor.



COMISIÓN ESTATAL
DE RESERVAS
TERRITORIALES

Cuarto Informe de Cuenta Pública
COMISIÓN ESTATAL DE RESERVAS TERRITORIALES
Estado Analítico de la Deuda y Otros Pasivos
Del 1 de enero al 31 de diciembre de 2023
(Cifras en Pesos)



Denominación de las Deudas	Moneda de Contratación	Institución o País Acreedor	Saldo Inicial del Periodo	Saldo Final del Periodo
DEUDA PÚBLICA				
Corto Plazo				
Deuda Interna	Pesos		-	-
Instituciones de Crédito			-	-
Títulos y Valores			-	-
Arrendamientos Financieros			-	-
Deuda Externa	Pesos		-	-
Organismos Financieros Internacionales			-	-
Deuda Bilateral			-	-
Títulos y Valores			-	-
Arrendamientos Financieros			-	-
<i>Subtotal a Corto Plazo</i>			-	-
Largo Plazo				
Deuda Interna	Pesos		-	-
Instituciones de Crédito			-	-
Títulos y Valores			-	-
Arrendamientos Financieros			-	-
Deuda Externa	Pesos		-	-
Organismos Financieros Internacionales			-	-
Deuda Bilateral			-	-
Títulos y Valores			-	-
Arrendamientos Financieros			-	-
<i>Subtotal a Largo Plazo</i>			-	-
Otros Pasivos			371,771	1,291,927
Total Deuda y Otros Pasivos			371,771	1,291,927

Bajo protesta de decir verdad declaramos que los Estados Financieros y sus notas, son razonablemente correctos y son responsabilidad del emisor.

Denominación de la Deuda Pública y Otros Pasivos	Saldo al 31 de Diciembre de 2022	Disposiciones del Periodo	Amortizaciones del Periodo	Revaluaciones, Reclasificaciones y Otros Ajustes	Saldo Final del Periodo	Pago de Intereses del Periodo	Pago de Comisiones y demás costos asociados durante el Periodo
Deuda Pública	-	-	-	-	-	-	-
Corto Plazo	-	-	-	-	-	-	-
Instituciones de Crédito	-	-	-	-	-	-	-
Títulos y Valores	-	-	-	-	-	-	-
Arrendamientos Financieros	-	-	-	-	-	-	-
Largo Plazo	-	-	-	-	-	-	-
Instituciones de Crédito	-	-	-	-	-	-	-
Títulos y Valores	-	-	-	-	-	-	-
Arrendamientos Financieros	-	-	-	-	-	-	-
Otros Pasivos	371,771	-	-	-	1,291,927	-	-
Total de la Deuda Pública y Otros Pasivos	371,771	-	-	-	1,291,927	-	-
Deuda Contingente¹ (Informativo)							
Deuda Contingente 1	-	-	-	-	-	-	-
Deuda Contingente 2	-	-	-	-	-	-	-
Deuda Contingente xx	-	-	-	-	-	-	-
Valor de Instrumentos Bono Cupón Cero²							
Instrumento Bono Cupón Cero 1	-	-	-	-	-	-	-
Instrumento Bono Cupón Cero 2	-	-	-	-	-	-	-
Instrumento Bono Cupón Cero 3	-	-	-	-	-	-	-

1 Se refiere a cualquier Financiamiento sin fuente o garantía de pago definida, que sea asumida de manera solidaria o subsidiaria por las Entidades Federativas con sus Municipios, organismos descentralizados y empresas de participación estatal mayoritaria y fideicomisos, locales o municipales, y por los Municipios con sus respectivos organismos descentralizados y empresas de participación municipal mayoritaria.

2 Se refiere al valor del Bono Cupón Cero que respalda el pago de los créditos asociados al mismo (Activo).

Obligaciones a Corto Plazo	Monto Contratado	Plazo Pactado	Tasa de Interés	Comisiones y Costos Relacionados	Tasa Efectiva
Obligaciones a Corto Plazo (Informativo)					
Crédito 1	-	-	-	-	-
Crédito 2	-	-	-	-	-
Crédito xx	-	-	-	-	-

Bajo protesta de decir verdad declaramos que los Estados Financieros y sus notas, son razonablemente correctos y son responsabilidad del emisor.

Denominación de las Obligaciones Diferentes de Financiamiento	Fecha del Contrato	Fecha de inicio de operación del proyecto	Fecha de vencimiento	Monto de la inversión pactado	Plazo pactado	Monto promedio mensual del pago de la contraprestación	Monto promedio mensual del pago correspondiente al pago de inversión	Monto pagado de la inversión al 31 de diciembre de 2023	Monto pagado de la inversión actualizado al 31 de diciembre de 2023	Saldo pendiente por pagar de la inversión al 31 de diciembre de 2023
Asociaciones Público Privadas (APP - s)				-				-	-	-
APP 1				-				-	-	-
APP 2				-				-	-	-
APP 3				-				-	-	-
APP xx				-				-	-	-
Otros Instrumentos								-	-	-
Otro Instrumento 1				-				-	-	-
Otro Instrumento 2				-				-	-	-
Otro Instrumento 3				-				-	-	-
Otro Instrumento xx				-				-	-	-
Total de Obligaciones Diferentes de Financiamiento				-				-	-	-

NO APLICA

Bajo protesta de decir verdad declaramos que los Estados Financieros y sus notas, son razonablemente correctos y son responsabilidad del emisor.

Cuarto Informe de Cuenta Pública
COMISIÓN ESTATAL DE RESERVAS TERRITORIALES
 Estado de Variación en la Hacienda Pública
 Del 1 de enero al 31 de diciembre de 2023
 (Cifras en Pesos)



Concepto	Hacienda Pública/Patrimonio Contribuido	Hacienda Pública/Patrimonio Generado de Ejercicios Anteriores	Hacienda Pública/Patrimonio Generado del Ejercicio	Exceso o Insuficiencia en la Actualización de la Hacienda Pública / Patrimonio	TOTAL
Hacienda Pública / Patrimonio Contribuido Neto de 2022	566,551,496	-	-	-	566,551,496
<i>Aportaciones</i>	-	-	-	-	-
<i>Donaciones de Capital</i>	-	-	-	-	-
<i>Actualización de la Hacienda Pública / Patrimonio</i>	566,551,496	-	-	-	566,551,496
Hacienda Pública / Patrimonio Generado Neto de 2022	-	704,282	445,749	-	1,150,031
<i>Resultados del Ejercicio (Ahorro / Desahorro)</i>	-	-	445,749	-	445,749
<i>Resultados de Ejercicios Anteriores</i>	-	1,594,835	-	-	1,594,835
<i>Revalúos</i>	-	-	-	-	-
<i>Reservas</i>	-	1,073,933	-	-	1,073,933
<i>Rectificaciones de Resultados de Ejercicios Anteriores</i>	-	(1,964,486)	-	-	(1,964,486)
Exceso o Insuficiencia en la Actualización de la Hacienda Pública / Patrimonio Neto de 2022	-	-	-	-	-
<i>Resultado por Posición Monetaria</i>	-	-	-	-	-
<i>Resultado por Tenencia de Activos no Monetarios</i>	-	-	-	-	-
Hacienda Pública / Patrimonio Neto Final de 2022	566,551,496	704,282	445,749	-	567,701,527
Cambios en la Hacienda Pública / Patrimonio Contribuido Neto de 2023	-	-	-	-	-
<i>Aportaciones</i>	-	-	-	-	-
<i>Donaciones de Capital</i>	-	-	-	-	-
<i>Actualización de la Hacienda Pública / Patrimonio</i>	-	-	-	-	-
Variaciones de la Hacienda Pública / Patrimonio Generado Neto de 2023	-	445,748	(377,520)	-	68,228
<i>Resultados del Ejercicio (Ahorro / Desahorro)</i>	-	-	(112,514)	-	(112,514)
<i>Resultados de Ejercicios Anteriores</i>	-	445,748	(445,749)	-	(1)
<i>Revalúos</i>	-	-	-	-	-
<i>Reservas</i>	-	-	180,743	-	180,743
<i>Rectificaciones de Resultados de Ejercicios Anteriores</i>	-	-	-	-	-
Cambios en el Exceso o Insuficiencia en la Actualización de la Hacienda Pública / Patrimonio Neto de 2023	-	-	-	-	-
<i>Resultado por Posición Monetaria</i>	-	-	-	-	-
<i>Resultado por Tenencia de Activos no Monetarios</i>	-	-	-	-	-
Hacienda Pública / Patrimonio Neto Final de 2023	566,551,496	1,150,030	68,229	-	567,769,755

Bajo protesta de decir verdad declaramos que los Estados Financieros y sus notas, son razonablemente correctos y son responsabilidad del emisor.

Concepto		2023	2022	Concepto	2023	2022
Flujos de Efectivo de las Actividades de Operación						
<i>Origen</i>		12,775,717	8,669,908	<i>Flujos de Efectivo de las Actividades de Inversión</i>		
Impuestos		-	-	<i>Origen</i>		564,867,424
Cuotas y Aportaciones de Seguridad Social		-	-	Bienes Inmuebles, Infraestructura y Construcciones en Proceso		564,372,434
Contribuciones de Mejoras		-	-	Bienes Muebles		494,990
Derechos		-	-	Otros Orígenes de Inversión		-
Productos		-	-	<i>Aplicación</i>	70,000	565,833,646
Aprovechamientos		-	-	Bienes Inmuebles, Infraestructura y Construcciones en Proceso		564,372,434
Ingresos por Venta de Bienes y Prestación de Servicios		-	-	Bienes Muebles	70,000	494,990
Participaciones, Aportaciones, Convenios, Incentivos Derivados de la Colaboración Fiscal y Fondos Distintos de Aportaciones		-	-	Otras Aplicaciones de Inversión		966,222
Transferencias, Asignaciones, Subsidios y Subvenciones, y Pensiones y Jubilaciones		11,855,561	8,638,001	Flujos Netos de Efectivo por Actividades de Inversión	(70,000)	(966,222)
Otros Orígenes de Operación		920,156	31,907	Flujo de Efectivo de las Actividades de Financiamiento		
<i>Aplicación</i>		11,635,517	8,184,867	<i>Origen</i>		
Servicios Personales		10,228,992	6,692,668	Endeudamiento Neto		-
Materiales y Suministros		555,896	226,379	Interno		-
Servicios Generales		1,063,239	1,180,944	Externo		-
Transf. Internas y Asignaciones al Sector Público		-	-	Otros Orígenes de Financiamiento		-
Transferencias al resto del Sector Público		-	-	<i>Aplicación</i>		
Subsidios y Subvenciones		-	-	Servicios de la Deuda		-
Ayudas Sociales		-	-	Interno		-
Pensiones y Jubilaciones		-	-	Externo		-
Transf. a Fideicomisos, Mandatos y Contratos Análogos		-	-	Otras Aplicaciones de Financiamiento		-
Transferencias a la Seguridad Social		-	-	Flujos Netos de Efectivo por Actividades de Financiamiento		
Donativos		-	-	<i>Incremento/Disminución Neta en el Efectivo y Equivalentes al Efectivo</i>	1,070,200	(481,181)
Transferencias al Exterior		-	-	Efectivo y Equivalentes al Inicio del Ejercicio	2,835,847	3,317,028
Participaciones		-	-	Efectivo y Equivalentes al Final del Ejercicio	3,906,047	2,835,847
Aportaciones		-	-			
Convenios		-	-			
Otras Aplicaciones de Operación		(212,610)	84,876			
Flujos Netos de Efectivo por Actividades de Operación		1,140,200	485,041			

Bajo protesta de decir verdad declaramos que los Estados Financieros y sus notas, son razonablemente correctos y son responsabilidad del emisor.

Informe de Pasivos Contingentes

En cumplimiento a lo dispuesto por los artículos 46, fracción I, inciso f y 52 de La Ley General de Contabilidad Gubernamental, en relación al informe Sobre Pasivos Contingentes, la Comisión Estatal de Reservas Territoriales al 31 de diciembre de 2023 enfrenta juicios en trámite, que asciende a una estimación de \$1,483,191.57 de acuerdo a la información proporcionada por el Titular de la Subdirección Jurídica y de Escrituración.

NOTAS A LOS ESTADOS FINANCIEROS DICIEMBRE 2023

a) NOTAS DE DESGLOSE

1.1 NOTAS AL ESTADO DE SITUACION FINANCIERA

ACTIVO

EFFECTIVO Y EQUIVALENTES

EFFECTIVO. El saldo de la cuenta está integrado por el monto de Fondo Revolvente para sufragar gastos menores de carácter urgente para la operación de las funciones de la Comisión Estatal de Reservas Territoriales.

BANCOS. El saldo de la cuenta está integrado de la forma siguiente:

NUMERO DE CUENTA	TIPO DE CUENTA	SALDO
0453212114	CUENTA DE CHEQUES	2,057,704
0151985388	CUENTA DE CHEQUES	31,246
	SUMA	1,230,348

INVERSIONES. En este rubro se depositan los ingresos recibidos por la enajenación del predio denominado “El Jilguero” en cumplimiento al Decreto número novecientos ocho publicado en el Periódico Oficial “Tierra y Libertad” de fecha 14 diciembre del 2005.

NUMERO DE CUENTA	DESCRIPCION	SALDO
2039084940	PREDIO EL JILGUERO	1,848,343

DERECHOS A RECIBIR EFFECTIVO O EQUIVALENTES. El saldo en esta cuenta corresponde a la liberación de gasto operativo de los meses de junio a septiembre 2018; la liberación de recursos de gasto operativo de la segunda quincena de junio 2022.

LIBERACION DE RECURSOS GASTO OPERATIVO JUNIO 2018	77,887
LIBERACION DE RECURSOS GASTO OPERATIVO JULIO 2018	88,387
LIBERACION DE RECURSOS GASTO OPERATIVO AGOSTO 2018	77,487
LIBERACION DE RECURSOS GASTO OPERATIVO SEPTIEMBRE 2018	82,385
TOTAL	326,146

ACTIVO NO CIRCULANTE. Representa los bienes muebles e inmuebles propiedad del Organismo, integrado de la siguiente manera:

INMUEBLES EN RESERVA

INMUEBLES EN RESERVA ESCRITURADOS	226,130,315
INMUEBLES EN RESERVA POR ESCRITURAR	338,242,119
TOTAL	564,372,434

BIENES MUEBLES

MOBILIARIO Y EQUIPO DE ADMINISTRACION	407,652
MAQUINARIA, OTROS EQUIPOS Y HERRAMIENTAS	22,112
TOTAL	429,764

ACTIVOS INTANGIBLES

LICENCIAS	187,860
TOTAL	187,860

DEPRECIACIÓN, DETERIORO Y AMORTIZACIÓN ACUMULADA DE BIENES.

DEPRECIACION ACUMULADA DE BIENES MUEBLES	-299,265
AMORTIZACION ACUMULADA ACTIVOS INTANGIBLES	-168,068
TOTAL	-467,333

PASIVO

PASIVO CIRCULANTE

CUENTAS POR PAGAR A CORTO PLAZO. Integrado de la siguiente manera:

SERVICIOS PERSONALES POR PAGAR A CORTO PLAZO	-384,896
RETENCIONES Y CONTRIBUCIONES POR PAGAR A CORTO PLAZO (ISR RETENIDO ARRENDAMIENTO)	-362
RETENCIONES Y CONTRIBUCIONES POR PAGAR A CORTO PLAZO (IMSS Y RCV)	-58,751
CUOTAS AL ICTSGEM	0
RETENCIONES Y CONTRIBUCIONES POR PAGAR A CORTO PLAZO (IMPUESTO SOBRE NÓMINA)	-14,794
RETENCIONES Y CONTRIBUCIONES POR PAGAR A CORTO PLAZO (ISR)	-716,122
TOTAL	-1,174,925

COMISIÓN ESTATAL DE RESERVAS TERRITORIALES

PATRIMONIO. Integrado de la siguiente manera:

PATRIMONIO CONTRIBUIDO	-566,551,496
RESULTADO DEL EJERCICIO AHORRO/DESAHORRO	-112,514
RESULTADO DE EJERCICIOS ANTERIORES	-2,040,583
FONDO PARA LA RESERVA TERRITORIAL	-1,254,676
RECTIFICACIONES DE RESULTADOS DE EJERCICIOS ANTERIORES (AJUSTE POR DEPRECIACIÓN ACUMULADA DE EJERCICIOS ANTERIORES, Y DE CONOCIMIENTO DEL ORGANO INTERNO DE CONTROL)	1,964,486
TOTAL	-571,923,755

FONDO PARA LA RESERVA TERRITORIAL. Este fondo está integrado por los ingresos recibidos de la enajenación del inmueble denominado "El Jilguero" más los rendimientos que genera la inversión, cuyos recursos se destinarán a la adquisición de predios susceptibles de formar parte de la reserva territorial.

2. NOTAS AL ESTADO DE ACTIVIDADES

El rubro de los ingresos, otros ingresos y beneficios está integrado por:

TRANSFERENCIAS Y ASIGNACIONES	
PARTICIPACIONES GOBIERNO DEL ESTADO	-11,855,561
TOTAL	-11,855,561

INGRESOS FINANCIEROS	
INTERESES GANADOS	-33,857
TOTAL	-33,857

Los gastos de funcionamiento corresponden a la operación y mantenimiento del Organismo.

SERVICIOS PERSONALES	10,228,992
MATERIALES Y SUMINISTROS	555,896
SERVICIOS GENERALES	1,063,240
TOTAL	11,848,128

Otros gastos y pérdidas extraordinarias corresponden a estimaciones, depreciaciones, deterioros, obsolescencia y amortizaciones.

DEPRECIACIÓN DE BIENES MUEBLES	147,019
AMORTIZACIÓN DE ACTIVOS INTANGIBLES	6,786
TOTAL	153,805

3. NOTA AL ESTADO DE VARIACIONES EN LA HACIENDA PÚBLICA

Su finalidad es mostrar los cambios o variaciones que sufrieron los distintos elementos que componen la Hacienda Pública del Organismo entre el inicio y final del periodo

	2023	2022
PATRIMONIO CONTRIBUIDO	-566,551,496	-566,551,496
RESULTADO DEL EJERCICIO AHORRO/DESAHORRO	-112,514	-445,039
RESULTADO DE EJERCICIOS ANTERIORES	-2,040,583	-1,594,835
FONDO PARA LA RESERVA TERRITORIAL	-1,254,676	-1,077,126
RECTIFICACIONES DE RESULTADOS DE EJERCICIOS ANTERIORES	1,964,486	1,964,486
TOTAL	-571,923,755	-567,704,010

4. NOTA AL ESTADO DE FLUJO DE EFECTIVO

Representa el análisis de los saldos inicial y final de la cuenta efectivo y sus equivalentes.

	2023	2022
EFFECTIVO	0	0
BANCOS	2,057,704	1,168,247
INVERSIONES TEMPORALES	1,848,343	1,667,600
TOTAL	3,906,047	2,835,847

CONCILIACION DE LOS FLUJOS DE EFECTIVO NETOS DE LAS ACTIVIDADES DE OPERACIÓN Y LA CUENTA AHORRO/DESAHORRO ANTES DE LOS RUBROS EXTRAORDINARIOS

AHORRO/DESAHORRO ANTES DE RUBROS EXTRAORDINARIOS	-112,514
MOVIMIENTOS DE PARTIDAS QUE NO AFECTEN AL PRESUPUESTO	-212,610
DERECHOS A RECIBIR EFECTIVO O EQUIVALENTES	329,010
DEPRECIACION ACUMULADA DE BIENES MUEBLES	-147,019
AMORTIZACION ACUMULADA ACTIVOS INTANGIBLES	-6,786

2. NOTAS DE MEMORIA (CUENTAS DE ORDEN)

Se utilizan para registrar movimientos que afecten o modifiquen el balance contable como son valores, emisión de obligaciones, juicios, avales, bienes concesionados o en comodato

NOTAS DE MEMORIA			
	SALDO FINAL DICIEMBRE 2023	SALDO FINAL DICIEMBRE 2022	FLUJO
JUICIOS	1,483,192	1,514,925	0.00

3. NOTAS DE GESTIÓN ADMINISTRATIVA.

INTRODUCCIÓN

El 20 de Julio de 1994 mediante Decreto publicado en el Periódico Oficial “Tierra y Libertad” número 3701 se crea como Organismo Desconcentrado de la Secretaría de Desarrollo Urbano y Obras Públicas la “Comisión de Generación de Reservas Territoriales”.

El 8 de febrero de 1995 se publica en el Periódico Oficial “Tierra y Libertad” número 3730 Decreto 191 por el que se crea el Organismo Descentralizado denominado “Comisión Estatal de Reservas Territoriales”.

El 18 de octubre de 1995 se publica en el Periódico Oficial “Tierra y Libertad” número 3766 acuerdo por el que se incorpora a la Comisión Estatal de Reservas Territoriales diversos bienes inmuebles sin construcción del dominio privado del Gobierno del Estado de Morelos.

El 26 de junio de 1996 se publicó en el Periódico Oficial “Tierra y Libertad” número 3803 el Decreto número 661 por el que se adiciona a la fracción VIII al Artículo 8 del Decreto número 191 por el que se creó la “Comisión Estatal de Reservas Territoriales”.

El 31 de enero de 2001 se publica en el Periódico Oficial “Tierra y Libertad” número 4101 acuerdo por el que se adscribe a la Secretaría de Gobierno, el Organismo Descentralizado denominado Comisión Estatal de Reservas Territoriales. siendo procedente para el buen ejercicio de sus funciones, que la Comisión Estatal de Reservas Territoriales, se adscriba a la Secretaría de Gobierno, por ser ésta la dependencia encargada de proponer las declaratorias de reservas, usos, destinos y provisiones de áreas y predios; de conocer y dictaminar sobre las reservas territoriales que sometan los Ayuntamientos a la aprobación y publicación del Ejecutivo y de adquirir en coordinación con la Federación y los Ayuntamientos, las reservas territoriales. Atendiendo a los motivos expresados con anterioridad y para dar debido y exacto cumplimiento a lo establecido por el artículo décimo sexto transitorio de la Ley Orgánica de la Administración Pública del Estado de Morelos.

El 28 de agosto de 2003 mediante Decreto número 1065 publicado en el Periódico Oficial “Tierra y Libertad” número 4275, se reforman y adicionan diversas disposiciones del decreto que crea la Comisión Estatal de Reservas Territoriales.

COMISIÓN ESTATAL DE RESERVAS TERRITORIALES

El 10 de septiembre del 2003 se publica en el Periódico Oficial 4277 el Estatuto Orgánico de la Comisión Estatal de Reservas Territoriales, el cual se aprobó por unanimidad en la Tercera Sesión Ordinaria de la Junta de Gobierno de la Comisión Estatal de Reservas Territoriales del Estado de Morelos, en el acuerdo AC09-SO03/2001.

El 25 de febrero de 2004 se publicado en el Periódico Oficial “Tierra y Libertad” número 4312 acuerdo por el que se asignan diversos predios sin construcción, a la Comisión Estatal de Reservas Territoriales, para pasar a formar parte de su patrimonio.

El 4 de noviembre de 2009 se publicó en el Periódico Oficial “Tierra y Libertad” número 4753 el Estatuto Orgánico de la Comisión Estatal de Reservas Territoriales realizando las adecuaciones y requerimientos necesarios al Estatuto Orgánico publicado en el Periódico Oficial 4277 de fecha 10 de septiembre del 2003 con lo cual se pretende fortalecer a el Organismo para permitirle cumplir ágilmente con su objetivo principal, que es la adquisición y oferta de reserva territorial, así como para su adecuada administración.

El 26 de diciembre de 2012 se publicó en el Periódico Oficial “Tierra y Libertad” número 5053, el Decreto número 216 Capitulo Segundo de las asignaciones del Presupuesto de Egresos Artículo 13, establece que será transferido a la Comisión Estatal de Reservas Territoriales, el patrimonio inmobiliario existente de los Organismos Públicos Descentralizados denominados Instituto de la Vivienda del Estado de Morelos y Casa Propia para los Morelenses.

El 10 de abril de 2013 se publicó en el Periódico Oficial “Tierra y Libertad” número 5085, aviso por el que se informa al público en general, que a partir del 22 de enero del año en curso se realizó el cambio de domicilio de las oficinas de la comisión estatal de reservas territoriales.

El 30 de abril de 2014 se publicó en el Periódico Oficial “Tierra y Libertad” numero 5181, el Decreto Número Mil Trescientos veinticinco por el que se Reforman, adicionan y derogan diversas disposiciones, del Decreto Número Ciento Noventa y Uno que crea el Organismo Descentralizado Comisión Estatal de Reservas Territoriales.

El 22 de octubre de 2014 se publicó en el Periódico Oficial “Tierra y Libertad” número 5229 el Estatuto Orgánico de la Comisión Estatal de Reservas Territoriales realizando las adecuaciones y requerimientos necesarios al Estatuto Orgánico publicado en el Periódico Oficial 4753 de fecha 04 de noviembre del 2009 con lo cual se pretende fortalecer al Organismo para permitirle cumplir ágilmente con la escrituración para dar certeza jurídica, así como para su adecuada administración.

El 16 de marzo de 2017 se reforman los artículos 2; 4; 5; 6 y 8 así como la fracción II del artículo 10 del Decreto No.191 que crea el Organismo Descentralizado denominado Comisión Estatal De Reservas Territoriales, por artículo único del Decreto No. 1804 publicado en el Periódico Oficial “Tierra y Libertad” No. 5482 de fecha 2017/03/16. Vigencia 2017/03/17.

El 03 de abril de 2019 se publicó en el Periódico Oficial “Tierra y Libertad” número 5694, el Acuerdo de sectorización de las diversas entidades de la Administración Pública Paraestatal del Estado de Morelos, que en sus artículos a la letra dicen:”... artículo 2. Se delega de forma general en los titulares de todas las Secretarías o Dependencias coordinadoras de sector, la facultad del Titular del Poder Ejecutivo del Estado de presidir los Órganos de Gobierno de las Entidades de la Administración Pública Paraestatal que se les sectoricen, así como los Órganos técnicos que se deriven del funcionamiento de cada una de ellas; con la posibilidad de delegar a su vez la facultad conferida en los términos de la Ley Orgánica de la Administración Pública del Estado Libre y Soberano de Morelos;

Artículo 11 se sectoriza a la Secretaría de Desarrollo Sustentable los siguientes Organismos Públicos Descentralizados: I. Comisión Estatal del Agua; II. Comisión Estatal de Reservas Territoriales, y III. Fideicomiso Lago de Tequesquitengo...”.

El 11 de marzo del 2020 se publicó en el Periódico Oficial “Tierra y Libertad” número 5793 el Decreto número seiscientos sesenta y cuatro por el que se reforman diversas disposiciones del diverso número ciento noventa y uno que crea el Organismo Descentralizado denominado “Comisión Estatal de Reservas Territoriales”.

El 22 de octubre de 2020 se publicó en el Periódico Oficial “Tierra y Libertad” número 5870 el Estatuto Orgánico de la Comisión Estatal de Reservas Territoriales, destacando las modificaciones que consisten en el cambio de denominación de las atribuciones de tres Unidades Administrativas.

2. PANORAMA ECONÓMICO Y FINANCIERO

El Organismo recibe Participaciones Estatales a través de solicitud de liberación de recursos de forma quincenal, una vez aprobado en la Ley de Egresos del Gobierno del Estado, publicado en el Periódico Oficial “Tierra y Libertad”.

3. AUTORIZACION E HISTORIA

Fecha de creación **8 de febrero de 1995**

La Comisión Estatal de Reservas Territoriales, se integra con las siguientes Áreas Administrativas:

Dirección General

Dirección Operativa y de Estrategias Territoriales

Subdirección Jurídica y de Escrituración

Subdirección Administrativa y de Recursos Financieros

4. ORGANIZACIÓN Y OBJETO SOCIAL

OBJETO SOCIAL

La constitución de reservas territoriales, la administración y promoción del suelo urbano y urbanizable apto para el desarrollo habitacional, industrial, comercial, de servicios públicos, privados, turísticos y vivienda; interviniendo en esta última hasta la entrega de los instrumentos jurídicos de propiedad que dé certeza jurídica a los solicitantes, así como el suelo no urbanizable para la protección ecológica, el desarrollo agropecuario, forestal y de pesca;

PRINCIPALES ACTIVIDADES

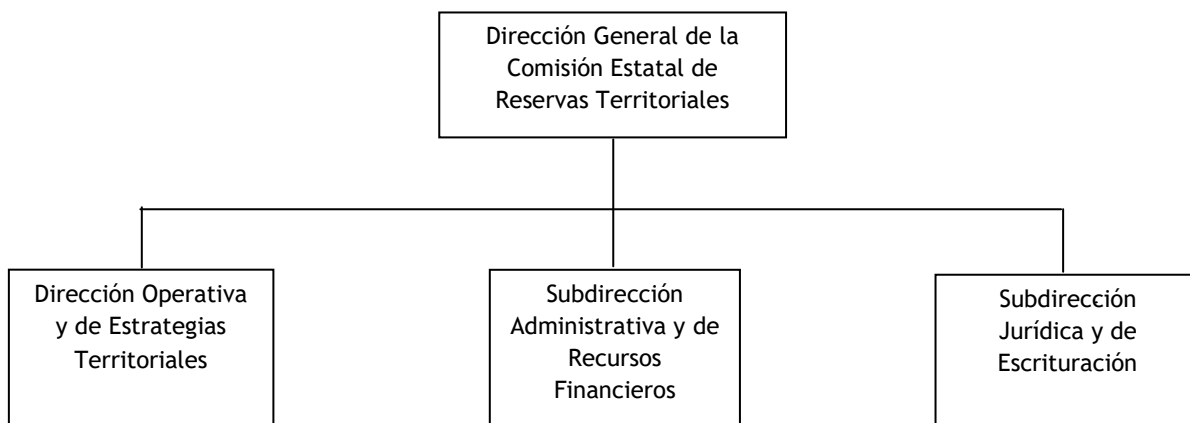
I. La constitución de reservas territoriales, la administración y promoción del suelo urbano y urbanizable apto para el desarrollo habitacional, industrial, comercial, de servicios públicos, privados, turísticos y vivienda; interviniendo en esta última hasta la entrega de los instrumentos jurídicos de propiedad que dé certeza jurídica a los solicitantes, así como el suelo no urbanizable para la protección ecológica, el desarrollo agropecuario, forestal y de pesca;

- II. Promover y dar seguimiento a las acciones de regularización de la tenencia de la tierra de predios en los que existan asentamientos humanos irregulares con factibilidad técnica y jurídica que se encuentren en territorio del Estado, siempre que estos no correspondan a zonas federales, con la finalidad de otorgarles a los poseedores certeza jurídica en su patrimonio;
- III. Integrar y administrar bancos de suelo con viabilidad financiera, técnica, ambiental y jurídica para el desarrollo del Estado;
- IV. Adquirir los terrenos necesarios, por cualquier título o medio legal, para el cumplimiento de sus fines, así como aprovechar para ello aquellos del dominio privado del Estado que el Poder Ejecutivo le asigne en patrimonio y que, por su naturaleza, sean susceptibles de ser destinados a la solución de problemas de vivienda, observando las disposiciones legales respectivas;
- V. Enajenar bienes territoriales que formen parte de su patrimonio, de conformidad con los Programas de Desarrollo sobre la materia que impulsen la Federación, el Gobierno del Estado, los Municipios y los particulares, así como lo que establece la Constitución Política y las Leyes del Estado;
- VI. Celebrar operaciones de compra y venta, promesa de venta, fideicomisos, arrendamientos, hipoteca, garantía de créditos o de cualquiera otra naturaleza para el cumplimiento de sus objetivos;
- VII. Gestionar ante las instituciones de crédito facultadas para el efecto, los financiamientos que requiera para el logro de sus finalidades;
- VIII. Gestionar y adquirir los inmuebles que requiera para el cumplimiento de sus fines, en materia de servicios públicos y sociales, y
- IX. En general, la ejecución de acciones, actos y celebración de convenios que sean necesarios para el cumplimiento de sus objetivos.

REGIMEN JURÍDICO

El 8 de febrero de 1995 se publica en el Periódico Oficial “Tierra y Libertad” número 3730 Decreto 191 por el que se crea el Organismo Descentralizado denominado “Comisión Estatal de Reservas Territoriales”, bajo el régimen de Persona Moral con fines no Lucrativos.

ESTRUCTURA ORGANIZACIONAL



BASES DE PREPARACIÓN DE LOS ESTADOS FINANCIEROS

Si se ha observado la normatividad emitida por el CONAC y las disposiciones legales aplicables.
Se han aplicado los documentos del CONAC en cuanto a nuestro ámbito de competencia

La normatividad aplicada para el reconocimiento, valuación y revelación de los diferentes rubros de la información financiera, así como las bases de medición utilizadas para la elaboración de los estados financieros; por ejemplo: costo histórico, valor de realización, valor razonable, valor de recuperación o cualquier otro método empleado y los criterios de aplicación de los mismos.

Reglas de valoración del patrimonio

Postulados básicos.

Los postulados básicos del CONAC en lo que resulte aplicable

POLÍTICAS DE CONTABILIDAD SIGNIFICATIVAS

Se informará sobre:

Actualización: se informará del método utilizado para la actualización del valor de los activos, pasivos y Hacienda Pública y/o patrimonio y las razones de dicha elección. Así como informar de la desconexión o reconexión inflacionaria:

No aplica

Informar sobre la realización de operaciones en el extranjero y de sus efectos en la información financiera gubernamental:

No aplica

Método de valuación de la inversión en acciones de Compañías subsidiarias no consolidadas y asociadas:

No aplica

Sistema y método de valuación de inventarios y costo de lo vendido:

No aplica

Beneficios a empleados: revelar el cálculo de la reserva actuarial, valor presente de los ingresos esperados comparado con el valor presente de la estimación de gastos tanto de los beneficiarios actuales como futuros:

La Comisión Estatal de Reservas Territoriales otorga las prestaciones contempladas en la Ley del Servicio Civil del Estado de Morelos y Reglamento por el que se establecen las condiciones Generales de Trabajo de la C.E.R.T.

Reservas: objetivo de su creación, monto y plazo:

No aplica

Cambios en políticas contables y corrección de errores junto con la revelación de los efectos que se tendrá en la información financiera del ente público, ya sea retrospectivos o prospectivos.

Reclasificaciones: Se deben revelar todos aquellos movimientos entre cuentas por efectos de cambios en los tipos de operaciones.

Depuración y cancelación de saldos.

POSICIÓN EN MONEDA EXTRANJERA Y PROTECCIÓN POR RIESGO CAMBIARIO

Se informará sobre:

Activos en moneda extranjera:

No aplica

Pasivos en moneda extranjera:

No aplica

Posición en moneda extranjera:

No aplica

Tipo de cambio:

No aplica

Equivalente en moneda nacional:

No aplica

Lo anterior por cada tipo de moneda extranjera que se encuentre en los rubros de activo y pasivo. Adicionalmente se informará sobre los métodos de protección de riesgo por variaciones en el tipo de cambio.

REPORTE ANALÍTICO DEL ACTIVO

Debe mostrar la siguiente información:

Vida útil o porcentajes de depreciación, deterioro o amortización utilizados en los diferentes tipos de activos:

Se utiliza la depreciación conforme a los lineamientos emitidos por el CONAC.

Cambios en el porcentaje de depreciación o valor residual de los activos:

No aplica

Importe de los gastos capitalizados en el ejercicio, tanto financieros como de investigación y desarrollo:

No aplica

Riesgos por tipo de cambio o tipo de interés de las inversiones financieras:

No aplica

Valor activado en el ejercicio de los bienes construidos por la entidad:

No se cuenta con gastos de inversión

Otras circunstancias de carácter significativo que afecten el activo, tales como bienes en garantía, señalados en embargos, litigios, títulos de inversiones entregados en garantías, baja significativa del valor de inversiones financieras, etc.:

No aplica

Desmantelamiento de Activos, procedimientos, implicaciones, efectos contables:

No aplica

Administración de activos; planeación con el objetivo de que el ente los utilice de manera más efectiva:

Los bienes son de beneficio para la operación del Organismo.

Adicionalmente, se deben incluir las explicaciones de las principales variaciones en el activo, en cuadros comparativos como sigue:

Inversiones en valores:

No aplica

Patrimonio de Organismos descentralizados de Control Presupuestario Indirecto:

Las variaciones en el activo del Organismo corresponden a las altas y bajas de muebles e inmuebles, así como depreciaciones.

Inversiones en empresas de participación mayoritaria:

No aplica

Inversiones en empresas de participación minoritaria:

No aplica

Patrimonio de organismos descentralizados de control presupuestario directo, según corresponda:

No aplica

FIDEICOMISOS, MANDATOS Y ANÁLOGOS

Se deberá informar:

Por ramo administrativo que los reporta:

No aplica

Enlistar los de mayor monto de disponibilidad, relacionando aquéllos que conforman el 80% de las disponibilidades:

No aplica

REPORTE DE LA RECAUDACIÓN

Análisis del comportamiento de la recaudación correspondiente al ente público o cualquier tipo de ingreso, de forma separada los ingresos locales de los federales:

No aplica

Proyección de la recaudación e ingresos en el mediano plazo:

No aplica

INFORMACIÓN SOBRE LA DEUDA Y EL REPORTE ANALÍTICO DE LA DEUDA

Se informará lo siguiente:

Utilizar al menos los siguientes indicadores: deuda respecto al PIB y deuda respecto a la recaudación tomando, como mínimo, un período igual o menor a 5 años.

No aplica

Información de manera agrupada por tipo de valor gubernamental o instrumento financiero en la que se considere intereses, comisiones, tasa, perfil de vencimiento y otros gastos de la deuda.

Información en las notas de desglose.

CALIFICACIONES OTORGADAS

Informar, tanto del ente público como cualquier transacción realizada, que haya sido sujeta a una calificación crediticia:

No aplica

PROCESO DE MEJORA

Se informará de:

Principales Políticas de control interno:

Acuerdo por el que establecen medidas de austeridad para la Administración Pública Estatal.

Lineamientos para el control del fondo revolvente

Medidas de desempeño financiero, metas y alcance:

Programa Presupuestario

INFORMACIÓN POR SEGMENTOS

Cuando se considere necesario se podrá revelar la información financiera de manera segmentada debido a la diversidad de las actividades y operaciones que realizan los entes públicos, ya que la misma proporciona información acerca de las diferentes actividades operativas en las cuales participa, de los productos o servicios que maneja, de las diferentes áreas geográficas, de los grupos homogéneos con el objetivo de entender el desempeño del ente, evaluar mejor los riesgos y beneficios del mismo; y entenderlo como un todo y sus partes integrantes.

Consecuentemente, esta información contribuye al análisis más preciso de la situación financiera, grados y fuentes de riesgo y crecimiento potencial de negocio. No aplica

EVENTOS POSTERIORES AL CIERRE

El ente público informará el efecto en sus estados financieros de aquellos hechos ocurridos en el período posterior al que informa, que proporcionan mayor evidencia sobre eventos que le afectan económicamente y que no se conocían a la fecha de cierre.

No aplica

PARTES RELACIONADAS

Se debe establecer por escrito que no existen partes relacionadas que pudieran ejercer influencia significativa sobre la toma de decisiones financieras y operativas:

No aplica

RESPONSABILIDAD SOBRE LA PRESENTACIÓN RAZONABLE DE LOS ESTADOS FINANCIEROS

Los Estados Financieros deberán estar rubricados en cada página de los mismos e incluir al final la siguiente leyenda: “Bajo protesta de decir verdad declaramos que los Estados Financieros y sus notas, son razonablemente correctos y son responsabilidad del emisor. Lo anterior, no será aplicable para la información contable consolidada.

Bajo protesta de decir verdad declaramos que los Estados Financieros y sus Notas son razonablemente correctos y son responsabilidad del emisor.



COMISIÓN ESTATAL
DE RESERVAS
TERRITORIALES

Cuarto Informe de Cuenta Pública
COMISIÓN ESTATAL DE RESERVAS TERRITORIALES
Conciliación entre los Ingresos Presupuestarios y Contables
Del 1 de enero al 31 de diciembre de 2023
(Cifras en Pesos)



Concepto	2023
1. Total de Ingresos Presupuestarios	11,855,561
2. Más Ingresos Contables No Presupuestarios	33,857
2.1 Ingresos Financieros	33,224
2.2 Incremento por Variación de Inventarios	-
2.3 Disminución del Exceso de Estimaciones por Pérdida o Deterioro u Obsolescencia	-
2.4 Disminución del Exceso de Provisiones	-
2.5 Otros Ingresos y Beneficios Varios	633
2.6 Otros Ingresos Contables No Presupuestarios	-
3. Menos Ingresos Presupuestarios No Contables	-
3.1 Aprovechamientos Patrimoniales	-
3.2 Ingresos Derivados de Financiamientos	-
3.3 Otros Ingresos Presupuestarios No Contables	-
4. Total de Ingresos Contables	11,889,418

Cuarto Informe de Cuenta Pública
COMISIÓN ESTATAL DE RESERVAS TERRITORIALES
Conciliación entre los Egresos Presupuestarios y los Gastos Contables
Del 1 de enero al 31 de diciembre de 2023
(Cifras en Pesos)

Concepto	2023
1. Total de Egresos Presupuestarios	11,918,127
2. Menos Egresos Presupuestarios No Contables	70,000
2.1 Materias Primas y Materiales de Producción y Comercialización	-
2.2 Materiales y Suministros	-
2.3 Mobiliario y Equipo de Administración	70,000
2.4 Mobiliario y Equipo Educacional y Recreativo	-
2.5 Equipo e Instrumental Médico y de Laboratorio	-
2.6 Vehículos y Equipo de Transporte	-
2.7 Equipo de Defensa y Seguridad	-
2.8 Maquinaria, Otros Equipos y Herramientas	-
2.9 Activos Biológicos	-
2.10 Bienes Inmuebles	-
2.11 Activos Intangibles	-
2.12 Obra Pública en Bienes de Dominio Público	-
2.13 Obra Pública en Bienes Propios	-
2.14 Acciones y Participaciones de Capital	-
2.15 Compra de Títulos y Valores	-
2.16 Concesión de Préstamos	-
2.17 Inversiones en Fideicomisos, Mandatos y Otros Análogos	-
2.18 Provisiones para Contingencias y Otras Erogaciones Especiales	-
2.19 Amortización de la Deuda Pública	-
2.20 Adeudos de Ejercicios Fiscales Anteriores (ADEFAS)	-
2.21 Otros Egresos Presupuestarios No Contables	-
3. Más Gastos Contables No Presupuestarios	153,805
3.1 Estimaciones, Depreciaciones, Deterioros, Obsolescencia y Amortizaciones	153,805
3.2 Provisiones	-
3.3 Disminución de Inventarios	-
3.4 Otros Gastos	-
3.5 Inversión Pública no Capitalizable	-
3.6 Materiales y Suministros (consumos)	-
3.7 Otros Gastos Contables No Presupuestarios	-
4. Total de Gastos Contables	12,001,932



Información Presupuestaria

CUARTO INFORME DE CUENTA PÚBLICA
COMISIÓN ESTATAL DE RESERVAS TERRITORIALES
ENERO - DICIEMBRE

2023

Concepto	Estimado / Aprobado	Devengado	Recaudado / Pagado
A. Ingresos Totales (A = A1 + A2 + A3)	8,638,001	11,855,561	11,855,561
A1. Ingresos de Libre Disposición	-	-	-
A2. Transferencias Federales Etiquetadas	8,638,001	11,855,561	11,855,561
A3. Financiamiento Neto	-	-	-
B. Egresos Presupuestarios (B = B1 + B2)	8,638,001	11,918,127	11,918,127
B1. Gasto No Etiquetado (sin incluir Amortización de la Deuda Pública)	8,638,001	11,918,127	11,918,127
B2. Gasto Etiquetado (sin incluir Amortización de la Deuda Pública)	-	-	-
C. Remanentes del Ejercicio Anterior (C = C1 + C2)	-	-	-
C1. Remanentes de Ingresos de Libre Disposición aplicados en el periodo	-	-	-
C2. Remanentes de Transferencias Federales Etiquetadas aplicados en el periodo	-	-	-
I. Balance Presupuestario (I = A - B + C)	-	(62,566)	(62,566)
II. Balance Presupuestario sin Financiamiento Neto (II = I - A3)	-	(62,566)	(62,566)
III. Balance Presupuestario sin Financiamiento Neto y sin Remanentes del Ejercicio Anterior (III = II - C)	-	(62,566)	(62,566)

Concepto	Aprobado	Devengado	Pagado
E. Intereses, Comisiones y Gastos de la Deuda (E = E1 + E2)	-	-	-
E1. Intereses, Comisiones y Gastos de la Deuda con Gasto No Etiquetado	-	-	-
E2. Intereses, Comisiones y Gastos de la Deuda con Gasto Etiquetado	-	-	-
IV. Balance Primario (IV = III + E)	-	(62,566)	(62,566)

Concepto	Estimado / Aprobado	Devengado	Recaudado / Pagado
F. Financiamiento (F = F1 + F2)	-	-	-
F1. Financiamiento con Fuente de Pago de Ingresos de Libre Disposición	-	-	-
F2. Financiamiento con Fuente de Pago de Transferencias Federales Etiquetadas	-	-	-
G. Amortización de la Deuda (G = G1 + G2)	-	-	-
G1. Amortización de la Deuda Pública con Gasto No Etiquetado	-	-	-
G2. Amortización de la Deuda Pública con Gasto Etiquetado	-	-	-
A3. Financiamiento Neto (A3 = F - G)	-	-	-

Concepto	Estimado / Aprobado	Devengado	Recaudado / Pagado
A1. Ingresos de Libre Disposición	-	-	-
A3.1 Financiamiento Neto con Fuente de Pago de Ingresos de Libre Disposición (A3.1 = F1 - G1)	-	-	-
F1. Financiamiento con Fuente de Pago de Ingresos de Libre Disposición	-	-	-
G1. Amortización de la Deuda Pública con Gasto No Etiquetado	-	-	-
B1. Gasto No Etiquetado (sin incluir Amortización de la Deuda Pública)	8,638,001	11,918,127	11,918,127
C1. Remanentes de Ingresos de Libre Disposición aplicados en el periodo	-	-	-
V. Balance Presupuestario de Recursos Disponibles (V = A1 + A3.1 - B1 + C1)	(8,638,001)	(11,918,127)	(11,918,127)
VI. Balance Presupuestario de Recursos Disponibles sin Financiamiento Neto (VI = V - A3.1)	(8,638,001)	(11,918,127)	(11,918,127)

Concepto	Estimado / Aprobado	Devengado	Recaudado / Pagado
A2. Transferencias Federales Etiquetadas	8,638,001	11,855,561	11,855,561
A3.2 Financiamiento Neto con Fuente de Pago de Transferencias Federales Etiquetadas (A3.2 = F2 - G2)	-	-	-
F2. Financiamiento con Fuente de Pago de Transferencias Federales Etiquetadas	-	-	-
G2. Amortización de la Deuda Pública con Gasto Etiquetado	-	-	-
B2. Gasto Etiquetado (sin incluir Amortización de la Deuda Pública)	-	-	-
C2. Remanentes de Transferencias Federales Etiquetadas aplicados en el periodo	-	-	-
VII. Balance Presupuestario de Recursos Etiquetados (VII = A2 + A3.2 - B2 + C2)	8,638,001	11,855,561	11,855,561
VIII. Balance Presupuestario de Recursos Etiquetados sin Financiamiento Neto (VIII = VII - A3.2)	8,638,001	11,855,561	11,855,561



Cuarto Informe de Cuenta Pública
COMISIÓN ESTATAL DE RESERVAS TERRITORIALES
Estado Analítico de Ingresos
Del 1 de enero al 31 de diciembre de 2023
(Cifras en Pesos)



Rubro de Ingresos	Ingreso					Diferencia (6 = 5 - 1)
	Estimado	Ampliaciones y Reducciones	Modificado	Devengado	Recaudado	
	(1)	(2)	(3 = 1 + 2)	(4)	(5)	
Impuestos	-	-	-	-	-	-
Cuotas y Aportaciones de Seguridad Social	-	-	-	-	-	-
Contribuciones de Mejoras	-	-	-	-	-	-
Derechos	-	62,566	62,566	-	-	-
Productos	-	-	-	-	-	-
Aprovechamientos	-	-	-	-	-	-
Ingresos por Venta de Bienes, Prestación de Servicios y Otros Ingresos	-	-	-	-	-	-
Participaciones, Aportaciones, Convenios, Incentivos Derivados de la Colaboración Fiscal y Fondos Distintos de Aportaciones	-	-	-	-	-	-
Transferencias, Asignaciones, Subsidios y Subvenciones, y Pensiones y Jubilaciones	8,638,001	3,217,560	11,855,561	11,855,561	11,855,561	3,217,560
Ingresos Derivados de Financiamientos	-	-	-	-	-	-
Total	8,638,001	3,280,126	11,918,127	11,855,561	11,855,561	3,217,560
				Ingresos excedentes		

Estado Analítico de Ingresos Por Fuente de Financiamiento	Ingreso					Diferencia (6 = 5 - 1)
	Estimado	Ampliaciones y Reducciones	Modificado	Devengado	Recaudado	
	(1)	(2)	(3 = 1 + 2)	(4)	(5)	
Ingresos del Poder Ejecutivo Federal o Estatal y de los Municipios	-	-	-	-	-	-
Impuestos	-	-	-	-	-	-
Cuotas y Aportaciones de Seguridad Social	-	-	-	-	-	-
Contribuciones de Mejoras	-	-	-	-	-	-
Derechos	-	-	-	-	-	-
Productos ¹	-	-	-	-	-	-
Aprovechamientos ²	-	-	-	-	-	-
Participaciones, Aportaciones, Convenios, Incentivos Derivados de la Colaboración Fiscal y Fondos Distintos de Aportaciones	-	-	-	-	-	-
Transferencias, Asignaciones, Subsidios y Subvenciones, y Pensiones y Jubilaciones	-	-	-	-	-	-
Ingresos de los Entes Públicos de los Poderes Legislativo y Judicial, de los Órganos Autónomos y del Sector Paraestatal o Paramunicipal, así como de las Empresas Productivas del Estado	8,638,001	3,217,560	11,855,561	11,855,561	11,855,561	3,217,560
Cuotas y Aportaciones de Seguridad Social	-	-	-	-	-	-
Productos ¹	-	-	-	-	-	-
Ingresos por Venta de Bienes, Prestación de Servicios y Otros Ingresos ³	-	-	-	-	-	-
Transferencias, Asignaciones, Subsidios y Subvenciones, y Pensiones y Jubilaciones	8,638,001	3,217,560	11,855,561	11,855,561	11,855,561	3,217,560
Ingresos Derivados de Financiamientos	-	-	-	-	-	-
Ingresos Derivados de Financiamientos	-	-	-	-	-	-
Total	8,638,001	3,217,560	11,855,561	11,855,561	11,855,561	3,217,560
				Ingresos excedentes		

¹ Incluye intereses que generan las cuentas bancarias de los entes públicos en productos.

² Incluye donativos en efectivo del Poder Ejecutivo, entre otros aprovechamientos.

³ Se refiere a los ingresos propios obtenidos por los Poderes Legislativo y Judicial, los Órganos Autónomos y las entidades de la administración pública paraestatal y paramunicipal, por sus actividades diversas no inherentes a su operación que generan recursos y que no sean ingresos por venta de bienes o prestación de servicios, tales como donativos en efectivo, entre otros.

Concepto	Ingreso					Diferencia
	Estimado	Ampliaciones/ (Reducciones)	Modificado	Devengado	Recaudado	
Ingresos de Libre Disposición						
<i>Impuestos</i>	-	-	-	-	-	-
<i>Cuotas y Aportaciones de Seguridad Social</i>	-	-	-	-	-	-
<i>Contribuciones de Mejoras</i>	-	-	-	-	-	-
<i>Derechos</i>	-	62,566	62,566	-	-	-
<i>Productos</i>	-	-	-	-	-	-
<i>Aprovechamientos</i>	-	-	-	-	-	-
<i>Ingresos por Venta de Bienes y Prestación de Servicios</i>	-	-	-	-	-	-
<i>Participaciones</i>	-	-	-	-	-	-
Fondo General de Participaciones	-	-	-	-	-	-
Fondo de Fomento Municipal	-	-	-	-	-	-
Fondo de Fiscalización y Recaudación	-	-	-	-	-	-
Fondo de Compensación	-	-	-	-	-	-
Fondo de Extracción de Hidrocarburos	-	-	-	-	-	-
Impuesto Especial Sobre Producción y Servicios	-	-	-	-	-	-
0.136% de la Recaudación Federal Participable	-	-	-	-	-	-
3.17% Sobre Extracción de Petróleo	-	-	-	-	-	-
Gasolinas y Diésel	-	-	-	-	-	-
Fondo del Impuesto Sobre la Renta	-	-	-	-	-	-
Fondo de Estabilización de los Ingresos de las Ent. Fed.	-	-	-	-	-	-
<i>Incentivos Derivados de la Colaboración Fiscal</i>	-	-	-	-	-	-
Tenencia o Uso de Vehículos	-	-	-	-	-	-
Fondo de Compensación ISAN	-	-	-	-	-	-
Impuesto Sobre Automóviles Nuevos	-	-	-	-	-	-
Fondo de Compensación de Repecos-Intermedios	-	-	-	-	-	-
Otros Incentivos Económicos	-	-	-	-	-	-
<i>Transferencias y Asignaciones</i>	-	-	-	-	-	-
<i>Convenios</i>	-	-	-	-	-	-
Otros Convenios y Subsidios	-	-	-	-	-	-
<i>Otros Ingresos de Libre Disposición</i>	-	-	-	-	-	-
Participaciones en Ingresos Locales	-	-	-	-	-	-
Otros Ingresos de Libre Disposición	-	-	-	-	-	-
Total de Ingresos de Libre Disposición	-	62,566	62,566	-	-	-
Ingresos Excedentes de Ingresos de Libre Disposición						
Transferencias Federales Etiquetadas						
<i>Aportaciones</i>	-	-	-	-	-	-
Fondo de Aport. para la Nómina Educativa y Gto. Op.	-	-	-	-	-	-
Fondo de Aportaciones para los Servicios de Salud	-	-	-	-	-	-
Fondo de Aportaciones para la Infraestructura Social	-	-	-	-	-	-
Fondo de Aport. para el Fortalecimiento de los Municipios y de las Demarcaciones Territoriales del Distrito Federal	-	-	-	-	-	-
Fondo de Aportaciones Múltiples	-	-	-	-	-	-
Fondo de Aport. para la Educación Tec. y de Adultos	-	-	-	-	-	-
Fondo de Aportaciones para la Seguridad Pública de los Estados y del Distrito Federal	-	-	-	-	-	-
Fondo de Aportaciones para el Fortalecimiento de las Entidades Federativas	-	-	-	-	-	-
<i>Convenios</i>	-	-	-	-	-	-
Convenios de Protección Social en Salud	-	-	-	-	-	-
Convenios de Descentralización	-	-	-	-	-	-
Convenios de Reasignación	-	-	-	-	-	-
Otros Convenios y Subsidios	-	-	-	-	-	-
<i>Fondos Distintos de Aportaciones</i>	-	-	-	-	-	-
Fondo para Entidades Federativas y Municipios Productores de Hidrocarburos	-	-	-	-	-	-
Fondo Minero	-	-	-	-	-	-
<i>Transferencias, Asignaciones, Subsidios y Subvenciones, y Pensiones y Jubilaciones</i>	8,638,001	3,217,560	11,855,561	11,855,561	11,855,561	3,217,560
<i>Otras Transferencias Federales Etiquetadas</i>	-	-	-	-	-	-
Total de Transferencias Federales Etiquetadas	8,638,001	3,217,560	11,855,561	11,855,561	11,855,561	3,217,560
Ingresos Derivados de Financiamientos						
<i>Ingresos Derivados de Financiamientos</i>	-	-	-	-	-	-
Total de Ingresos	8,638,001	3,280,126	11,918,127	11,855,561	11,855,561	3,217,560
Datos Informativos						
1. Ingresos Derivados de Financiamientos con Fuente de Pago de Ingresos de Libre Disposición	-	-	-	-	-	-
2. Ingresos Derivados de Financiamientos con Fuente de Pago de Transferencias Federales Etiquetadas	-	-	-	-	-	-
3. Ingresos Derivados de Financiamientos	-	-	-	-	-	-

Del 1 de enero al 31 de diciembre de 2023

(Cifras en Pesos)

Concepto	Egresos					Subejercicio 6 = (3 - 4)
	Aprobado	Ampliaciones/ (Reducciones)	Modificado	Devengado	Pagado	
	1	2	3 = (1 + 2)	4	5	
Servicios Personales	6,948,865	3,280,127	10,228,992	10,228,992	10,228,992	-
Remuneraciones al Personal de Carácter Permanente	2,880,000	(63,830)	2,816,170	2,816,170	2,816,170	-
Remuneraciones al Personal de Carácter Transitorio	77,522	28,821	106,343	106,343	106,343	-
Remuneraciones Adicionales y Especiales	1,367,395	(625,062)	742,333	742,333	742,333	-
Seguridad Social	531,126	128,989	660,115	660,115	660,115	-
Otras Prestaciones Sociales y Económicas	2,092,822	3,811,209	5,904,031	5,904,031	5,904,031	-
Previsiones	-	-	-	-	-	-
Pago de Estímulos a Servidores Públicos	-	-	-	-	-	-
Materiales y Suministros	472,300	83,595	555,895	555,895	557,524	-
Materiales de Admón, Emisión de Doctos. y Artículos Oficiales	125,100	143,812	268,912	268,912	268,912	-
Alimentos y Utensilios	61,000	23,404	84,404	84,404	86,033	-
Materias Primas y Materiales de Producción y Comercialización	-	-	-	-	-	-
Materiales y Artículos de Construcción y de Reparación	38,000	(25,560)	12,440	12,440	12,440	-
Productos Químicos, Farmacéuticos y de Laboratorio	5,200	(3,993)	1,207	1,207	1,207	-
Combustibles, Lubricantes y Aditivos	145,000	(19,209)	125,791	125,791	125,791	-
Vestuario, Blancos, Prendas de Protección y Artículos Deportivos	-	-	-	-	-	-
Materiales y Suministros Para Seguridad	-	-	-	-	-	-
Herramientas, Refacciones y Accesorios Menores	98,000	(34,859)	63,141	63,141	63,141	-
Servicios Generales	1,146,836	(83,596)	1,063,240	1,063,240	1,061,611	-
Servicios Básicos	117,700	(23,383)	94,317	94,317	94,317	-
Servicios de Arrendamiento	528,379	30	528,409	528,409	528,409	-
Servicios Profesionales, Científicos, Técnicos y Otros Servicios	105,500	(53,784)	51,716	51,716	51,716	-
Servicios Financieros, Bancarios y Comerciales	27,400	5,485	32,885	32,885	32,885	-
Servicios de Instalación, Reparación, Mantto. y Conservación	101,000	107,940	208,940	208,940	208,940	-
Servicios de Comunicación Social y Publicidad	-	-	-	-	-	-
Servicios de Traslado y Viáticos	56,500	(7,630)	48,870	48,870	47,241	-
Servicios Oficiales	-	1,840	1,840	1,840	1,840	-
Otros Servicios Generales	210,357	(114,094)	96,263	96,263	96,263	-
Transferencias, Asignaciones, Subsidios y Otras Ayudas	-	-	-	-	-	-
Transferencias Internas y Asignaciones al Sector Público	-	-	-	-	-	-
Transferencias al Resto del Sector Público	-	-	-	-	-	-
Subsidios y Subvenciones	-	-	-	-	-	-
Ayudas Sociales	-	-	-	-	-	-
Pensiones y Jubilaciones	-	-	-	-	-	-
Transferencias a Fideicomisos, Mandatos y Otros Análogos	-	-	-	-	-	-
Transferencias a la Seguridad Social	-	-	-	-	-	-
Donativos	-	-	-	-	-	-
Transferencias al Exterior	-	-	-	-	-	-
Bienes Muebles, Inmuebles e Intangibles	70,000	-	70,000	70,000	70,000	-
Mobiliario y Equipo de Administración	70,000	-	70,000	70,000	70,000	-
Mobiliario y Equipo Educativo y Recreativo	-	-	-	-	-	-
Equipo e Instrumental Médico y de Laboratorio	-	-	-	-	-	-
Vehículos y Equipo de Transporte	-	-	-	-	-	-
Equipo de Defensa y Seguridad	-	-	-	-	-	-
Maquinaria, Otros Equipos y Herramientas	-	-	-	-	-	-
Activos Biológicos	-	-	-	-	-	-
Bienes Inmuebles	-	-	-	-	-	-
Activos Intangibles	-	-	-	-	-	-
Inversión Pública	-	-	-	-	-	-
Obra Pública en Bienes de Dominio Público	-	-	-	-	-	-
Obra Pública en Bienes Propios	-	-	-	-	-	-
Proyectos Productivos y Acciones de Fomento	-	-	-	-	-	-
Inversiones Financieras y Otras Provisiones	-	-	-	-	-	-
Inversiones Para el Fomento de Actividades Productivas	-	-	-	-	-	-
Acciones y Participaciones de Capital	-	-	-	-	-	-
Compra de Títulos y Valores	-	-	-	-	-	-
Concesión de Préstamos	-	-	-	-	-	-
Inversiones en Fideicomisos, Mandatos y Otros Análogos	-	-	-	-	-	-
Otras Inversiones Financieras	-	-	-	-	-	-
Provisiones para Contingencias y Otras Erogaciones Especiales	-	-	-	-	-	-
Participaciones y Aportaciones	-	-	-	-	-	-
Participaciones	-	-	-	-	-	-
Aportaciones	-	-	-	-	-	-
Convenios	-	-	-	-	-	-
Deuda Pública	-	-	-	-	-	-
Amortización de la Deuda Pública	-	-	-	-	-	-
Intereses de la Deuda Pública	-	-	-	-	-	-
Comisiones de la Deuda Pública	-	-	-	-	-	-
Gastos de la Deuda Pública	-	-	-	-	-	-
Costo por Coberturas	-	-	-	-	-	-
Apoyos Financieros	-	-	-	-	-	-
Adeudos de Ejercicios Fiscales Anteriores (Adefas)	-	-	-	-	-	-
Total del Gasto	8,638,001	3,280,126	11,918,127	11,918,127	11,918,127	-

Concepto	Egresos					Subejercicio
	Aprobado	Ampliaciones / (Reducciones)	Modificado	Devengado	Pagado	
Gasto No Etiquetado	8,638,001	3,280,126	11,918,127	11,918,127	11,918,127	-
Servicios Personales	6,948,865	3,280,127	10,228,992	10,228,992	10,228,992	-
Remuneraciones al Personal de Carácter Permanente	2,880,000	(63,830)	2,816,170	2,816,170	2,816,170	-
Remuneraciones al Personal de Carácter Transitorio	77,522	28,821	106,343	106,343	106,343	-
Remuneraciones Adicionales y Especiales	1,367,395	(625,062)	742,333	742,333	742,333	-
Seguridad Social	531,126	128,989	660,115	660,115	660,115	-
Otras Prestaciones Sociales y Económicas	2,092,822	3,811,209	5,904,031	5,904,031	5,904,031	-
Previsiones	-	-	-	-	-	-
Pago de Estímulos a Servidores Públicos	-	-	-	-	-	-
Materiales y Suministros	472,300	83,595	555,895	555,895	557,524	-
Materiales de Admón., Emisión de Doctos. y Art. Oficiales	125,100	143,812	268,912	268,912	268,912	-
Alimentos y Utensilios	61,000	23,404	84,404	84,404	86,033	-
Materias Primas y Materiales de Prod. y Comercialización	-	-	-	-	-	-
Materiales y Artículos de Construcción y de Reparación	38,000	(25,560)	12,440	12,440	12,440	-
Productos Químicos, Farmacéuticos y de Laboratorio	5,200	(3,993)	1,207	1,207	1,207	-
Combustibles, Lubricantes y Aditivos	145,000	(19,209)	125,791	125,791	125,791	-
Vestuario, Blancos, Prendas de Protección y Art. Deportivos	-	-	-	-	-	-
Materiales y Suministros Para Seguridad	-	-	-	-	-	-
Herramientas, Refacciones y Accesorios Menores	98,000	(34,859)	63,141	63,141	63,141	-
Servicios Generales	1,146,836	(83,596)	1,063,240	1,063,240	1,061,611	-
Servicios Básicos	117,700	(23,383)	94,317	94,317	94,317	-
Servicios de Arrendamiento	528,379	30	528,409	528,409	528,409	-
Servicios Profesionales, Científicos, Técnicos y Otros Serv.	105,500	(53,784)	51,716	51,716	51,716	-
Servicios Financieros, Bancarios y Comerciales	27,400	5,485	32,885	32,885	32,885	-
Servicios de Instalación, Reparación, Mantto. y Conservación	101,000	107,940	208,940	208,940	208,940	-
Servicios de Comunicación Social y Publicidad	-	-	-	-	-	-
Servicios de Traslado y Viáticos	56,500	(7,630)	48,870	48,870	47,241	-
Servicios Oficiales	-	1,840	1,840	1,840	1,840	-
Otros Servicios Generales	210,357	(114,094)	96,263	96,263	96,263	-
Transferencias, Asignaciones, Subsidios y Otras Ayudas	-	-	-	-	-	-
Transferencias Internas y Asignaciones al Sector Público	-	-	-	-	-	-
Transferencias al Resto del Sector Público	-	-	-	-	-	-
Subsidios y Subvenciones	-	-	-	-	-	-
Ayudas Sociales	-	-	-	-	-	-
Pensiones y Jubilaciones	-	-	-	-	-	-
Transferencias a Fideicomisos, Mandatos y Otros Análogos	-	-	-	-	-	-
Transferencias a la Seguridad Social	-	-	-	-	-	-
Donativos	-	-	-	-	-	-
Transferencias al Exterior	-	-	-	-	-	-
Bienes Muebles, Inmuebles e Intangibles	70,000	-	70,000	70,000	70,000	-
Mobiliario y Equipo de Administración	70,000	-	70,000	70,000	70,000	-
Mobiliario y Equipo Educativo y Recreativo	-	-	-	-	-	-
Equipo e Instrumental Médico y de Laboratorio	-	-	-	-	-	-
Vehículos y Equipo de Transporte	-	-	-	-	-	-
Equipo de Defensa y Seguridad	-	-	-	-	-	-
Maquinaria, Otros Equipos y Herramientas	-	-	-	-	-	-
Activos Biológicos	-	-	-	-	-	-
Bienes Inmuebles	-	-	-	-	-	-
Activos Intangibles	-	-	-	-	-	-
Inversión Pública	-	-	-	-	-	-
Obra Pública en Bienes de Dominio Público	-	-	-	-	-	-
Obra Pública en Bienes Propios	-	-	-	-	-	-
Proyectos Productivos y Acciones de Fomento	-	-	-	-	-	-
Inversiones Financieras y Otras Provisiones	-	-	-	-	-	-
Inversiones Para el Fomento de Actividades Productivas	-	-	-	-	-	-
Acciones y Participaciones de Capital	-	-	-	-	-	-
Compra de Títulos y Valores	-	-	-	-	-	-
Concesión de Préstamos	-	-	-	-	-	-
Inversiones en Fideicomisos, Mandatos y Otros Análogos	-	-	-	-	-	-
Fideicomiso de Desastres Naturales (Informativo)	-	-	-	-	-	-
Otras Inversiones Financieras	-	-	-	-	-	-
Provisiones para Contingencias y Otras Erogaciones Especiales	-	-	-	-	-	-
Participaciones y Aportaciones	-	-	-	-	-	-
Participaciones	-	-	-	-	-	-
Aportaciones	-	-	-	-	-	-
Convenios	-	-	-	-	-	-
Deuda Pública	-	-	-	-	-	-
Amortización de la Deuda Pública	-	-	-	-	-	-
Intereses de la Deuda Pública	-	-	-	-	-	-
Comisiones de la Deuda Pública	-	-	-	-	-	-
Gastos de la Deuda Pública	-	-	-	-	-	-
Costo por Coberturas	-	-	-	-	-	-
Apoyos Financieros	-	-	-	-	-	-
Adeudos de Ejercicios Fiscales Anteriores (Adefas)	-	-	-	-	-	-

Concepto	Egresos					Subejercicio
	Aprobado	Ampliaciones / (Reducciones)	Modificado	Devengado	Pagado	
Gasto Etiquetado	-	-	-	-	-	-
Servicios Personales	-	-	-	-	-	-
Remuneraciones al Personal de Carácter Permanente	-	-	-	-	-	-
Remuneraciones al Personal de Carácter Transitorio	-	-	-	-	-	-
Remuneraciones Adicionales y Especiales	-	-	-	-	-	-
Seguridad Social	-	-	-	-	-	-
Otras Prestaciones Sociales y Económicas	-	-	-	-	-	-
Previsiones	-	-	-	-	-	-
Pago de Estímulos a Servidores Públicos	-	-	-	-	-	-
Materiales y Suministros	-	-	-	-	-	-
Materiales de Admón., Emisión de Doctos. y Art. Oficiales	-	-	-	-	-	-
Alimentos y Utensilios	-	-	-	-	-	-
Materias Primas y Materiales de Prod. y Comercialización	-	-	-	-	-	-
Materiales y Artículos de Construcción y de Reparación	-	-	-	-	-	-
Productos Químicos, Farmacéuticos y de Laboratorio	-	-	-	-	-	-
Combustibles, Lubricantes y Aditivos	-	-	-	-	-	-
Vestuario, Blancos, Prendas de Protección y Art. Deportivos	-	-	-	-	-	-
Materiales y Suministros Para Seguridad	-	-	-	-	-	-
Herramientas, Refacciones y Accesorios Menores	-	-	-	-	-	-
Servicios Generales	-	-	-	-	-	-
Servicios Básicos	-	-	-	-	-	-
Servicios de Arrendamiento	-	-	-	-	-	-
Servicios Profesionales, Científicos, Técnicos y Otros Serv.	-	-	-	-	-	-
Servicios Financieros, Bancarios y Comerciales	-	-	-	-	-	-
Servicios de Instalación, Reparación, Mantto. y Conservación	-	-	-	-	-	-
Servicios de Comunicación Social y Publicidad	-	-	-	-	-	-
Servicios de Traslado y Viáticos	-	-	-	-	-	-
Servicios Oficiales	-	-	-	-	-	-
Otros Servicios Generales	-	-	-	-	-	-
Transferencias, Asignaciones, Subsidios y Otras Ayudas	-	-	-	-	-	-
Transferencias Internas y Asignaciones al Sector Público	-	-	-	-	-	-
Transferencias al Resto del Sector Público	-	-	-	-	-	-
Subsidios y Subvenciones	-	-	-	-	-	-
Ayudas Sociales	-	-	-	-	-	-
Pensiones y Jubilaciones	-	-	-	-	-	-
Transferencias a Fideicomisos, Mandatos y Otros Análogos	-	-	-	-	-	-
Transferencias a la Seguridad Social	-	-	-	-	-	-
Donativos	-	-	-	-	-	-
Transferencias al Exterior	-	-	-	-	-	-
Bienes Muebles, Inmuebles e Intangibles	-	-	-	-	-	-
Mobiliario y Equipo de Administración	-	-	-	-	-	-
Mobiliario y Equipo Educativo y Recreativo	-	-	-	-	-	-
Equipo e Instrumental Médico y de Laboratorio	-	-	-	-	-	-
Vehículos y Equipo de Transporte	-	-	-	-	-	-
Equipo de Defensa y Seguridad	-	-	-	-	-	-
Maquinaria, Otros Equipos y Herramientas	-	-	-	-	-	-
Activos Biológicos	-	-	-	-	-	-
Bienes Inmuebles	-	-	-	-	-	-
Activos Intangibles	-	-	-	-	-	-
Inversión Pública	-	-	-	-	-	-
Obra Pública en Bienes de Dominio Público	-	-	-	-	-	-
Obra Pública en Bienes Propios	-	-	-	-	-	-
Proyectos Productivos y Acciones de Fomento	-	-	-	-	-	-
Inversiones Financieras y Otras Provisiones	-	-	-	-	-	-
Inversiones Para el Fomento de Actividades Productivas	-	-	-	-	-	-
Acciones y Participaciones de Capital	-	-	-	-	-	-
Compra de Títulos y Valores	-	-	-	-	-	-
Concesión de Préstamos	-	-	-	-	-	-
Inversiones en Fideicomisos, Mandatos y Otros Análogos	-	-	-	-	-	-
Fideicomiso de Desastres Naturales (Informativo)	-	-	-	-	-	-
Otras Inversiones Financieras	-	-	-	-	-	-
Provisiones para Contingencias y Otras Erogaciones Especiales	-	-	-	-	-	-
Participaciones y Aportaciones	-	-	-	-	-	-
Participaciones	-	-	-	-	-	-
Aportaciones	-	-	-	-	-	-
Convenios	-	-	-	-	-	-
Deuda Pública	-	-	-	-	-	-
Amortización de la Deuda Pública	-	-	-	-	-	-
Intereses de la Deuda Pública	-	-	-	-	-	-
Comisiones de la Deuda Pública	-	-	-	-	-	-
Gastos de la Deuda Pública	-	-	-	-	-	-
Costo por Coberturas	-	-	-	-	-	-
Apoyos Financieros	-	-	-	-	-	-
Adeudos de Ejercicios Fiscales Anteriores (Adefas)	-	-	-	-	-	-
Total de Egresos	8,638,001	3,280,126	11,918,127	11,918,127	11,918,127	-

Cuarto Informe de Cuenta Pública
COMISIÓN ESTATAL DE RESERVAS TERRITORIALES
Estado Analítico del Ejercicio del Presupuesto de Egresos
Clasificación Administrativa
Del 1 de enero al 31 de diciembre de 2023
(Cifras en Pesos)

Concepto	Egresos					Subejercicio
	Aprobado	Ampliaciones/ (Reducciones)	Modificado	Devengado	Pagado	
	1	2	3 = (1 + 2)	4	5	
Jefatura de la Oficina de la Gobernatura del Estado	-	-	-	-	-	-
Secretaría de Gobierno	-	-	-	-	-	-
Secretaría de Hacienda	-	-	-	-	-	-
Secretaría de Desarrollo Económico y del Trabajo	-	-	-	-	-	-
Secretaría de Desarrollo Agropecuario	-	-	-	-	-	-
Secretaría de Obras Públicas	-	-	-	-	-	-
Secretaría de Educación	-	-	-	-	-	-
Secretaría de Salud	-	-	-	-	-	-
Secretaría de Administración	-	-	-	-	-	-
Secretaría de la Contraloría	-	-	-	-	-	-
Secretaría de Turismo y Cultura	-	-	-	-	-	-
Secretaría de Desarrollo Social	-	-	-	-	-	-
Secretaría de Desarrollo Sustentable	-	-	-	-	-	-
Secretaría de Movilidad y Transporte	-	-	-	-	-	-
Comisión Estatal de Seguridad Pública	-	-	-	-	-	-
Consejería Jurídica	-	-	-	-	-	-
Gastos Institucionales	-	-	-	-	-	-
Total del Gasto	-	-	-	-	-	-

COMISIÓN ESTATAL DE RESERVAS TERRITORIALES
Estado Analítico del Ejercicio del Presupuesto de Egresos
Clasificación Administrativa
Del 1 de enero al 31 de diciembre de 2023

Concepto	Egresos					Subejercicio
	Aprobado	Ampliaciones/ (Reducciones)	Modificado	Devengado	Pagado	
	1	2	3 = (1 + 2)	4	5	
Poder Ejecutivo	-	-	-	-	-	-
Poder Legislativo	-	-	-	-	-	-
Poder Judicial	-	-	-	-	-	-
Organismos Autónomos	-	-	-	-	-	-
Poder Ejecutivo de los Municipios	-	-	-	-	-	-
Total del Gasto	-	-	-	-	-	-

Sector Paraestatal del Gobierno del Estado de Morelos
Estado Analítico del Ejercicio del Presupuesto de Egresos
Clasificación Administrativa
Del 1 de enero al 31 de diciembre de 2023

Concepto	Egresos					Subejercicio
	Aprobado	Ampliaciones/ (Reducciones)	Modificado	Devengado	Pagado	
	1	2	3 = (1 + 2)	4	5	
Entidades Paraestatales y Fideicomisos No Empresariales y No Financieros	8,638,001	3,280,126	11,918,127	11,918,127	11,918,127	-
Instituciones Públicas de la Seguridad Social	-	-	-	-	-	-
Entidades Paraestatales Empresariales No Financieras con Participación Estatal Mayoritaria	-	-	-	-	-	-
Fideicomisos Empresariales No Financieros con Participación Estatal Mayoritaria	-	-	-	-	-	-
Entidades Paraestatales Empresariales Financieras Monetarias con Participación Estatal Mayoritaria	-	-	-	-	-	-
Entidades Paraestatales Empresariales Financieras No Monetarias con Participación Estatal Mayoritaria	-	-	-	-	-	-
Fideicomisos Financieros Públicos con Participación Estatal Mayoritaria	-	-	-	-	-	-
Total del Gasto	8,638,001	3,280,126	11,918,127	11,918,127	11,918,127	-

Concepto	Egresos					Subejercicio
	Aprobado	Ampliaciones/ (Reducciones)	Modificado	Devengado	Pagado	
Gasto No Etiquetado	8,638,001	3,280,126	11,918,127	11,918,127	11,918,127	-
Jefatura de la Oficina de la Gubernatura del Estado	-	-	-	-	-	-
Secretaría de Gobierno	-	-	-	-	-	-
Secretaría de Hacienda	-	-	-	-	-	-
Secretaría de Desarrollo Económico y del Trabajo	-	-	-	-	-	-
Secretaría de Desarrollo Agropecuario	-	-	-	-	-	-
Secretaría de Obras Públicas	-	-	-	-	-	-
Secretaría de Educación	-	-	-	-	-	-
Secretaría de Salud	-	-	-	-	-	-
Secretaría de Administración	-	-	-	-	-	-
Secretaría de la Contraloría	-	-	-	-	-	-
Secretaría de Turismo y Cultura	-	-	-	-	-	-
Secretaría de Desarrollo Social	-	-	-	-	-	-
Secretaría de Desarrollo Sustentable	-	-	-	-	-	-
Secretaría de Movilidad y Transporte	-	-	-	-	-	-
Comisión Estatal de Seguridad Pública	-	-	-	-	-	-
Consejería Jurídica	-	-	-	-	-	-
Gastos Institucionales	-	-	-	-	-	-
Poder Legislativo	-	-	-	-	-	-
Poder Judicial	-	-	-	-	-	-
Organismos Autónomos	-	-	-	-	-	-
Entidades Paraestatales y Fideicomisos No Empresariales y No Financieros	8,638,001	3,280,126	11,918,127	11,918,127	11,918,127	-
Entidades Paraestatales Empresariales No Financieras con Participación Estatal Mayoritaria	-	-	-	-	-	-
Poder Ejecutivo de los Municipios	-	-	-	-	-	-
Gasto Etiquetado	-	-	-	-	-	-
Jefatura de la Oficina de la Gubernatura del Estado	-	-	-	-	-	-
Secretaría de Gobierno	-	-	-	-	-	-
Secretaría de Hacienda	-	-	-	-	-	-
Secretaría de Desarrollo Económico y del Trabajo	-	-	-	-	-	-
Secretaría de Desarrollo Agropecuario	-	-	-	-	-	-
Secretaría de Obras Públicas	-	-	-	-	-	-
Secretaría de Educación	-	-	-	-	-	-
Secretaría de Salud	-	-	-	-	-	-
Secretaría de Administración	-	-	-	-	-	-
Secretaría de la Contraloría	-	-	-	-	-	-
Secretaría de Turismo y Cultura	-	-	-	-	-	-
Secretaría de Desarrollo Social	-	-	-	-	-	-
Secretaría de Desarrollo Sustentable	-	-	-	-	-	-
Secretaría de Movilidad y Transporte	-	-	-	-	-	-
Comisión Estatal de Seguridad Pública	-	-	-	-	-	-
Consejería Jurídica	-	-	-	-	-	-
Gastos Institucionales	-	-	-	-	-	-
Poder Legislativo	-	-	-	-	-	-
Poder Judicial	-	-	-	-	-	-
Organismos Autónomos	-	-	-	-	-	-
Entidades Paraestatales y Fideicomisos No Empresariales y No Financieros	-	-	-	-	-	-
Entidades Paraestatales Empresariales No Financieras con Participación Estatal Mayoritaria	-	-	-	-	-	-
Poder Ejecutivo de los Municipios	-	-	-	-	-	-
Total de Egresos	8,638,001	3,280,126	11,918,127	11,918,127	11,918,127	-

Concepto	Egresos					Subejercicio
	Aprobado	Ampliaciones/ (Reducciones)	Modificado	Devengado	Pagado	
	1	2	3 = (1 + 2)	4	5	
Gobierno	-	-	-	-	-	-
Legislación	-	-	-	-	-	-
Justicia	-	-	-	-	-	-
Coordinación de la Política de Gobierno	-	-	-	-	-	-
Relaciones Exteriores	-	-	-	-	-	-
Asuntos Financieros y Hacendarios	-	-	-	-	-	-
Seguridad Nacional	-	-	-	-	-	-
Asuntos de Orden Público y de Seguridad Interior	-	-	-	-	-	-
Otros Servicios Generales	-	-	-	-	-	-
Desarrollo Social	8,638,001	3,280,126	11,918,127	11,918,127	11,918,127	-
Protección Ambiental	-	-	-	-	-	-
Vivienda y Servicios a la Comunidad	8,638,001	3,280,126	11,918,127	11,918,127	11,918,127	-
Salud	-	-	-	-	-	-
Recreación, Cultura y Otras Manifestaciones Sociales	-	-	-	-	-	-
Educación	-	-	-	-	-	-
Protección Social	-	-	-	-	-	-
Otros Asuntos Sociales	-	-	-	-	-	-
Desarrollo Económico	-	-	-	-	-	-
Asuntos Económicos, Comerciales y Laborales en General	-	-	-	-	-	-
Agropecuaria, Silvicultura, Pesca y Caza	-	-	-	-	-	-
Combustibles y Energía	-	-	-	-	-	-
Minería, Manufacturas y Construcción	-	-	-	-	-	-
Transporte	-	-	-	-	-	-
Comunicaciones	-	-	-	-	-	-
Turismo	-	-	-	-	-	-
Ciencia, Tecnología e Innovación	-	-	-	-	-	-
Otras Industrias y Otros Asuntos Económicos	-	-	-	-	-	-
Otras no Clasificadas en Funciones Anteriores	-	-	-	-	-	-
Transacciones de la Deuda Pública / Costo Financiero de la Deuda	-	-	-	-	-	-
Transferencias, Participaciones y Aportaciones entre Diferentes Niveles y Ordenes de Gobierno	-	-	-	-	-	-
Saneamiento del Sistema Financiero	-	-	-	-	-	-
Adeudos de Ejercicios Fiscales Anteriores	-	-	-	-	-	-
Total del Gasto	8,638,001	3,280,126	11,918,127	11,918,127	11,918,127	-

Concepto	Egresos					Subejercicio
	Aprobado	Ampliaciones/ (Reducciones)	Modificado	Devengado	Pagado	
Gasto No Etiquetado	8,638,001	3,280,126	11,918,127	11,918,127	11,918,127	-
<i>Gobierno</i>	-	-	-	-	-	-
Legislación	-	-	-	-	-	-
Justicia	-	-	-	-	-	-
Coordinación de la Política de Gobierno	-	-	-	-	-	-
Relaciones Exteriores	-	-	-	-	-	-
Asuntos Financieros y Hacendarios	-	-	-	-	-	-
Seguridad Nacional	-	-	-	-	-	-
Asuntos de Orden Público y de Seguridad Interior	-	-	-	-	-	-
Otros Servicios Generales	-	-	-	-	-	-
<i>Desarrollo Social</i>	8,638,001	3,280,126	11,918,127	11,918,127	11,918,127	-
Protección Ambiental	-	-	-	-	-	-
Vivienda y Servicios a la Comunidad	8,638,001	3,280,126	11,918,127	11,918,127	11,918,127	-
Salud	-	-	-	-	-	-
Recreación, Cultura y Otras Manifestaciones Sociales	-	-	-	-	-	-
Educación	-	-	-	-	-	-
Protección Social	-	-	-	-	-	-
Otros Asuntos Sociales	-	-	-	-	-	-
<i>Desarrollo Económico</i>	-	-	-	-	-	-
Asuntos Económicos, Comerciales y Laborales en Gral.	-	-	-	-	-	-
Agropecuaria, Silvicultura, Pesca y Caza	-	-	-	-	-	-
Combustibles y Energía	-	-	-	-	-	-
Minería, Manufacturas y Construcción	-	-	-	-	-	-
Transporte	-	-	-	-	-	-
Comunicaciones	-	-	-	-	-	-
Turismo	-	-	-	-	-	-
Ciencia, Tecnología e Innovación	-	-	-	-	-	-
Otras Industrias y Otros Asuntos Económicos	-	-	-	-	-	-
<i>Otras no Clasificadas en Funciones Anteriores</i>	-	-	-	-	-	-
Transacciones de la Deuda Pública / Costo Financiero de la Deuda	-	-	-	-	-	-
Transferencias, Participaciones y Aportaciones entre Diferentes Niveles y Ordenes de Gobierno	-	-	-	-	-	-
Saneamiento del Sistema Financiero	-	-	-	-	-	-
Adeudos de Ejercicios Fiscales Anteriores	-	-	-	-	-	-
Gasto Etiquetado	-	-	-	-	-	-
<i>Gobierno</i>	-	-	-	-	-	-
Legislación	-	-	-	-	-	-
Justicia	-	-	-	-	-	-
Coordinación de la Política de Gobierno	-	-	-	-	-	-
Relaciones Exteriores	-	-	-	-	-	-
Asuntos Financieros y Hacendarios	-	-	-	-	-	-
Seguridad Nacional	-	-	-	-	-	-
Asuntos de Orden Público y de Seguridad Interior	-	-	-	-	-	-
Otros Servicios Generales	-	-	-	-	-	-
<i>Desarrollo Social</i>	-	-	-	-	-	-
Protección Ambiental	-	-	-	-	-	-
Vivienda y Servicios a la Comunidad	-	-	-	-	-	-
Salud	-	-	-	-	-	-
Recreación, Cultura y Otras Manifestaciones Sociales	-	-	-	-	-	-
Educación	-	-	-	-	-	-
Protección Social	-	-	-	-	-	-
Otros Asuntos Sociales	-	-	-	-	-	-
<i>Desarrollo Económico</i>	-	-	-	-	-	-
Asuntos Económicos, Comerciales y Laborales en Gral.	-	-	-	-	-	-
Agropecuaria, Silvicultura, Pesca y Caza	-	-	-	-	-	-
Combustibles y Energía	-	-	-	-	-	-
Minería, Manufacturas y Construcción	-	-	-	-	-	-
Transporte	-	-	-	-	-	-
Comunicaciones	-	-	-	-	-	-
Turismo	-	-	-	-	-	-
Ciencia, Tecnología e Innovación	-	-	-	-	-	-
Otras Industrias y Otros Asuntos Económicos	-	-	-	-	-	-
<i>Otras no Clasificadas en Funciones Anteriores</i>	-	-	-	-	-	-
Transacciones de la Deuda Pública / Costo Financiero de la Deuda	-	-	-	-	-	-
Transferencias, Participaciones y Aportaciones entre Diferentes Niveles y Ordenes de Gobierno	-	-	-	-	-	-
Saneamiento del Sistema Financiero	-	-	-	-	-	-
Adeudos de Ejercicios Fiscales Anteriores	-	-	-	-	-	-
Total del Egresos	8,638,001	3,280,126	11,918,127	11,918,127	11,918,127	-

Concepto	Egresos					Subejercicio
	Aprobado	Ampliaciones/ (Reducciones)	Modificado	Devengado	Pagado	
Gasto No Etiquetado	6,948,865	3,280,126	10,228,991	10,228,991	10,228,991	-
<i>Personal Administrativo y de Servicio Público</i>	<i>6,948,865</i>	<i>3,280,126</i>	<i>10,228,991</i>	<i>10,228,991</i>	<i>10,228,991</i>	-
<i>Magisterio</i>	-	-	-	-	-	-
<i>Servicios de Salud</i>	-	-	-	-	-	-
Personal Administrativo	-	-	-	-	-	-
Personal Médico, Paramédico y afín	-	-	-	-	-	-
<i>Seguridad Pública</i>	-	-	-	-	-	-
<i>Gastos Asociados a la Implementación de Nuevas Leyes Fed. o Reformas a las Mismas</i>	-	-	-	-	-	-
Nombre del Programa o Ley 1	-	-	-	-	-	-
Nombre del Programa o Ley 2	-	-	-	-	-	-
<i>Sentencias Laborales Definitivas</i>	-	-	-	-	-	-
Gasto Etiquetado	-	-	-	-	-	-
<i>Personal Administrativo y de Servicio Público</i>	-	-	-	-	-	-
<i>Magisterio</i>	-	-	-	-	-	-
<i>Servicios de Salud</i>	-	-	-	-	-	-
Personal Administrativo	-	-	-	-	-	-
Personal Médico, Paramédico y afín	-	-	-	-	-	-
<i>Seguridad Pública</i>	-	-	-	-	-	-
<i>Gastos Asociados a la Implementación de Nuevas Leyes Fed. o Reformas a las Mismas</i>	-	-	-	-	-	-
Nombre del Programa o Ley 1	-	-	-	-	-	-
Nombre del Programa o Ley 2	-	-	-	-	-	-
<i>Sentencias Laborales Definitivas</i>	-	-	-	-	-	-
Total del Gasto en Servicios Personales	6,948,865	3,280,126	10,228,991	10,228,991	10,228,991	-

Cuarto Informe de Cuenta Pública
COMISIÓN ESTATAL DE RESERVAS TERRITORIALES
Estado Analítico del Ejercicio del Presupuesto de Egresos
Clasificación Económica (por Tipo de Gasto)
Del 1 de enero al 31 de diciembre de 2023
(Cifras en Pesos)

Concepto	Egresos					Subejercicio
	Aprobado 1	Ampliaciones/ (Reducciones) 2	Modificado 3 = (1 + 2)	Devengado 4	Pagado 5	
Gasto Corriente	8,638,001	3,280,126	11,918,127	11,918,127	11,918,127	-
Gasto de Capital	-	-	-	-	-	-
Amortización de la Deuda y Disminución de Pasivos	-	-	-	-	-	-
Pensiones y Jubilaciones	-	-	-	-	-	-
Participaciones	-	-	-	-	-	-
Total del Gasto	8,638,001	3,280,126	11,918,127	11,918,127	11,918,127	-

6 = (3 - 4)



COMISIÓN ESTATAL
DE RESERVAS
TERRITORIALES

Comisión Estatal de Reservas Territoriales
Flujo de Fondos
Del 1 de Enero al 31 de Diciembre de 2023
(PESOS)



MORELOS
2018 - 2024

	Enero	Febrero	Marzo	Abril	Mayo	Junio	Julio	Agosto	Septiembre	Octubre	Noviembre	Diciembre
Saldo Inicial	1,437,678.30	1,422,061.06	1,617,556.61	1,844,644.52	1,855,366.89	1,896,155.96	1,789,498.41	1,743,272.45	1,789,810.04	1,742,002.95	1,747,909.17	1,203,007.94
Ingresos												
Liberación de Recursos	459,745.30	698,732.90	803,376.84	675,561.36	593,651.84	617,342.85	580,231.84	586,661.36	544,331.84	590,661.36	556,471.84	5,148,791.67
Reembolso de Incapacidades												
Cuotas IMSS e ICTSGEM Jubilados												
Otros	2,893.26	2,880.40	2,158.25	2,109.82	2,954.38	3,225.22	2,993.15	3,062.25	3,033.88	3,040.75	3,128.41	2,377.63
Total de Ingresos	462,638.56	701,613.30	805,535.09	677,671.18	596,606.22	620,568.07	583,224.99	589,723.61	547,365.72	593,702.11	559,600.25	5,151,169.30
Gastos												
Servicios Personales	411,700.66	440,633.69	480,331.12	446,209.10	476,724.35	574,117.88	500,963.54	429,785.31	458,428.13	450,946.40	916,398.08	4,642,753.56
Materiales y suministros	40,434.31	19,967.53	26,341.66	54,512.56	14,425.74	57,139.53	15,091.49	35,967.26	52,700.56	23,490.40	85,346.57	130,478.36
Servicios Generales	21,608.29	41,003.99	67,261.86	157,601.15	49,081.78	80,382.93	97,810.64	61,848.17	68,458.84	97,773.81	87,171.55	233,236.78
Transferencias, asignaciones, subsidios y otras ayudas												
Bienes Muebles, Inmuebles e Intangibles												
Otros	4,512.54	4,512.54	4,512.54	8,626.00	15,585.28	15,585.28	15,585.28	15,585.28	15,585.28	15,585.28	15,585.28	15,585.28
Total de Gastos	478,255.80	506,117.75	578,447.18	666,948.81	555,817.15	727,225.62	629,450.95	543,186.02	595,172.81	587,795.89	1,104,501.48	5,022,053.98
Flujo de efectivo	1,422,061.06	1,617,556.61	1,844,644.52	1,855,366.89	1,896,155.96	1,789,498.41	1,743,272.45	1,789,810.04	1,742,002.95	1,747,909.17	1,203,007.94	1,332,123.26



Información Programática

CUARTO INFORME DE CUENTA PÚBLICA
COMISIÓN ESTATAL DE RESERVAS TERRITORIALES
ENERO - DICIEMBRE

2023



COMISIÓN ESTATAL
DE RESERVAS
TERRITORIALES

Cuarto Informe de Cuenta Pública
COMISIÓN ESTATAL DE RESERVAS TERRITORIALES
Gasto por Categoría Programática
Del 1 de enero al 31 de diciembre de 2023
(Cifras en Pesos)



Concepto	Egresos					Subejercicio
	Aprobado	Ampliaciones/ (Reducciones)	Modificado	Devengado	Pagado	
	1	2	3 = (1 + 2.)	4	5	
Programas	-	-	-	-	-	-
Subsidios: Sector Social y Privado o Ent. Federativas y Municipios	-	-	-	-	-	-
Sujetos a Reglas de Operación	-	-	-	-	-	-
Otros Subsidios	-	-	-	-	-	-
Desempeño de las Funciones	-	-	-	-	-	-
Prestación de Servicios Públicos	-	-	-	-	-	-
Provisión de Bienes Públicos	-	-	-	-	-	-
Planeación, Seguimiento y Evaluación de Políticas Públicas	-	-	-	-	-	-
Promoción y Fomento	-	-	-	-	-	-
Regulación y Supervisión	-	-	-	-	-	-
Funciones de las Fuerzas Armadas (Únicamente Gobierno Federal)	-	-	-	-	-	-
Específicos	-	-	-	-	-	-
Proyectos de Inversión	-	-	-	-	-	-
Administrativos y de Apoyo	8,638,001	3,280,126	11,918,127	11,918,127	11,918,127	-
Apoyo al Proceso Presupuestario y para Mejorar la Eficiencia Institucional	8,638,001	3,280,126	11,918,127	11,918,127	11,918,127	-
Apoyo a la Función Pública y al Mejoramiento de la Gestión	-	-	-	-	-	-
Operaciones Ajenas	-	-	-	-	-	-
Compromisos	-	-	-	-	-	-
Obligaciones de Cumplimiento de Resolución Jurisdiccional	-	-	-	-	-	-
Desastres Naturales	-	-	-	-	-	-
Obligaciones	-	-	-	-	-	-
Pensiones y Jubilaciones	-	-	-	-	-	-
Aportaciones a la Seguridad Social	-	-	-	-	-	-
Aportaciones a Fondos de Estabilización	-	-	-	-	-	-
Aportaciones a Fondos de Inversión y Reestructura de Pensiones	-	-	-	-	-	-
Programas de Gasto Federalizado (Gobierno Federal)	-	-	-	-	-	-
Gasto Federalizado	-	-	-	-	-	-
Participaciones a Entidades Federativas y Municipios	-	-	-	-	-	-
Costo financiero, deuda o apoyos a deudores y ahorradores de la banca	-	-	-	-	-	-
Adeudos de ejercicios fiscales anteriores	-	-	-	-	-	-
Total del Gasto	8,638,001	3,280,126	11,918,127	11,918,127	11,918,127	-
						6 = (3 - 4)

Cuarto Informe de Cuenta Pública
COMISIÓN ESTATAL DE RESERVAS TERRITORIALES
 Indicadores de Postura Fiscal
 Del 1 de enero al 31 de diciembre de 2023
 (Cifras en Pesos)



Concepto	Estimado/Aprobado	Devengado	Recaudado/Pagado
I. Ingresos Presupuestarios	8,638,001	11,855,561	11,855,561
1. Ingresos del Gobierno de la Entidad Federativa	-	-	-
2. Ingresos del Sector Paraestatal	8,638,001	11,855,561	11,855,561
II. Egresos Presupuestarios	8,638,001	11,918,127	11,918,127
3. Egresos del Gobierno de la Entidad Federativa	-	-	-
4. Egresos del Sector Paraestatal	8,638,001	11,918,127	11,918,127
III. Balance Presupuestario (Superávit o Déficit) (III= I - II)	-	(62,566)	(62,566)

Concepto	Estimado/Aprobado	Devengado	Recaudado/Pagado
III. Balance presupuestario (Superávit o Déficit)	-	(62,566)	(62,566)
IV. Intereses, Comisiones y Gastos de la Deuda	-	-	-
V. Balance Primario (Superávit o Déficit) (V= III + IV)	-	(62,566)	(62,566)

Concepto	Estimado/Aprobado	Devengado	Recaudado/Pagado
A. Financiamiento	-	-	-
B. Amortización de la deuda	-	-	-
C. Financiamiento Neto	-	-	-

Programas y Proyectos de Inversión

En cumplimiento a lo dispuesto por los artículos 46, fracción III, inciso b, de la Ley General de Contabilidad Gubernamental, se aclara que esta Comisión Estatal de Reservas Territoriales al 31 de Diciembre del 2023, no tiene Programas y Proyectos de Inversión.

Tercer Informe de Cuenta Pública
COMISIÓN ESTATAL DE RESERVAS TERRITORIALES
Indicadores de Resultados
Del 1 de enero al 31 de diciembre de 2023

Programa Presupuestario:		G109. Gestión y constitución de reservas territoriales.		
Nivel	Resumen Narrativo (Objetivos)	Indicadores	Medios de Verificación	Supuestos
Fin	Contribuir al Ordenamiento Territorial Ordenado y al Desarrollo Habitacional mediante la integración de un Banco de Suelo con viabilidad técnica, ambiental y la certeza jurídica.	Número de contribuciones a la conservación y gestión sustentable de los recursos naturales	Registro Interno	Conservación sustentable de los recursos naturales y ecosistemas, constitución de reserva territorial, regulación de la tenencia de la tierra, desarrollo urbano sustentable y vivienda.
Propósito	Los habitantes de Morelos tienen certeza jurídica de su territorio y propiedad.	Porcentaje de la reserva territorial para su enajenación y ampliación.	Contratos de los predios que conforman la reserva territorial.	Los poseedores de las tierras aceptan ser parte de la reserva territorial.
		5. Contribuir al fortalecimiento de capacidades para alcanzar el desarrollo social.	Escrituras de los predios.	Se tienen las escrituras para dar certeza jurídica a los poseedores de los predios.
Componente 1	Certeza jurídica realizada.	Porcentaje de predios regularizados.	Predio regularizado.	Se llevar a cabo el proceso de regularización de los predios.
Actividad 1.3	Elaboración de escrituras.	Porcentaje de escrituras elaboradas.	Escrituras públicas.	Se tiene consentimiento de las partes para llevar a cabo la escritura pública.
Actividad 1.2	Integración de la documentación a través de solicitud para escriturar.	Porcentaje de expedientes integrados para trámite de escrituración.	Expediente integrado para trámite de escrituración.	Los poseedores cumplen con los requisitos legales para integrar su expediente.
Actividad 1.1	Integración de expediente para los trámites de escrituración.	Porcentaje de expedientes tramitados para escriturar.	Expediente tramitado.	Los poseedores inician su proceso de escrituración.
Componente 2	Supervisión de predios realizada.	Porcentaje de predios supervisados.	Expediente del predio supervisado.	Se cuenta con el personal necesario para llevar a cabo la supervisión de los predios.
Actividad 2.3	Realización de actos jurídicos.	Porcentaje de actos jurídicos realizados.	Actos jurídico.	Se presenta la solicitud para la realización de un acto jurídico.
Actividad 2.2	Realización de censo de los posesionarios.	Porcentaje de avance realizado del censo de los posesionarios.	Registro de los posesionarios censados.	Se cuenta con el personal necesario para llevar a cabo el censo y los posesionarios participan en el mismo.
Actividad 2.1	Realización de recorrido a los predios.	Porcentaje de recorridos a los predios realizados.	Lotes visitados.	Se cuenta con el personal necesario para llevar a cabo la supervisión.

Componente 3	Derecho de preferencia a favor de Gobierno del Estado de Morelos ejercido.	Porcentaje de derecho de preferencia ejercido.	Derechos de preferencia ejercido.	El gobierno del estado ejerce el derecho de preferencia.
Actividad 3.1	Notificación a las diferentes secretarías del Gobierno del Estado de Morelos la posibilidad de ejercer el derecho de preferencia.	Porcentaje de expedientes de derecho de preferencia realizados.	Expediente de derecho de preferencia.	Las secretarías del Gobierno del Estado de Morelos la posibilidad de ejercer el derecho de preferencia.
Componente 4	Límites municipales y/o estatales realizados.	Porcentaje de límites municipales y/o estatales realizados.	Expediente de límites municipales o estatales.	Existe la colaboración de las autoridades federales, estatales y municipales para llevar a cabo el proceso de la delimitación territorial.
Actividad 4.4	Integración de expedientes técnicos.	Porcentaje de expedientes técnicos integrados.	Expediente técnico integrado.	Se cumple con el proceso de alineamiento de los límites territoriales.
Actividad 4.3	Medición de puntos geoposicionados para generar alineamientos que definen los límites territoriales intermunicipales.	Puntos geoposicionados realizados.	Registro de puntos geoposicionados.	Se realizan los acuerdos con las autoridades correspondientes para llevar a cabo los puntos geoposicionados.
Actividad 4.2	Realización de mesas de trabajo de anteproyectos con los municipios que intervienen.	Porcentaje de mesas de trabajo realizadas.	Minutas de las mesas de trabajo.	Las autoridades estatales, municipales y federales asisten a las mesas de trabajo.
Actividad 4.1	Conformación del comité municipal de límites municipales.	Comité municipal de límites municipales conformado.	Acta de conformación del Comité municipal de límites municipales.	Las autoridades municipales se interesan en participar en al conformación del Comité municipal de límites municipales.
Componente 5	Placas de red geodésica estatal pasiva medidas conforme a los estándares del INEGI.	Porcentaje de placas geodésicas que cumplen con los estándares establecidos por el INEGI.	www.cert.morelos.gob.mx/	Placas geodésicas cumplen con los estándares de INEGI.
Actividad 5.1	Revisión y medición del estado físico de placas de red geodésica estatal pasiva.	Porcentaje de placas de red geodésica revisadas y verificadas.	Registros de las placas.	Se cuenta con el recurso humano para llevar a cabo la revisión y verificación de las placas.
Componente 6	Expedientes técnicos integrados para el trámite de expropiación.	Porcentaje de expedientes técnicos integrados.	Expediente técnico integrado.	Se cuenta con toda la información para integrar los expedientes técnicos.

Tercer Informe de Cuenta Pública
 COMISIÓN ESTATAL DE RESERVAS TERRITORIALES
 Indicadores de Resultados
 Del 1 de enero al 31 de diciembre de 2023

Actividad 6.2	Atención de solicitudes para la integración de expedientes técnicos por parte de la Secretaría de Gobierno.	Porcentaje de solicitudes atendidas para la integración de expedientes técnicos.	Solicitud de expediente técnico.	La secretaría de gobierno hace la solicitud para la integración de expedientes técnicos.
Actividad 6.1	Integración de documentos para determinar el documento técnico y la factibilidad e idoneidad del inmueble a expropiar.	Porcentaje de documentos factibles e idóneos integrados.	Documentos integrados.	Se cuenta con el análisis de factibilidad e idoneidad de los documentos.



Anexos

Código	Descripción del Bien Inmueble	Valor en libros
01010200-001	Lomas de Cocoyoc Panorama XVIII Volcanes (Mpio de Atlatlauhucan, sup. 19,748.41m2, clave catastral 5205-02-011-024)	21,861,750
01010200-002	Lomas de Cocoyoc Panorama XVIII Volcanes (Municipio de Atlatlauhucan, sup.3,256.78m2, clave catastral 5205-02-011-023)	5,379,972
01010200-003	Nicolas Bravo S/N Xalostoc (Municipio de Ayala, superficie 52,271.00, clave catastral 6408-00-900-299)	34,000,000
01010200-004	Cumbre azul S/N Kinder Cancer II (Municipio de Ayala, superficie 44,460.07.00, clave catastral 6408-00-900-303)	30,120,000
01010200-005	Colonia del Bosque (Municipio de Cuernavaca, superficie 31,614.00, clave catastral 1100-33-005-005)	14,000,000
01010200-006	La Mesa o Rancho los Gavilanes (Municipio de Yecapixtla, superficie 80,000.00m2, clave catastral 6500-01-084-015)	18,000,000
01010200-007	Zapata frac. F-14 (Municipio de Emiliano Zapata, superficie 38,336.00m2, clave catastral 1200-02-316-001)	16,300,000
01010200-008	Alta Tensión (Municipio de Cuernavaca, superficie 227.07m2, clave catastral 1100-07-026-136)	1,050,000
01010200-009	Calle Tres y Leñeros (Municipio de Cuernavaca, superficie 165.24m2, clave catastral 1100-10-012-451)	800,000
01010200-010	Frac. Arboleda (Municipio de Cuernavaca, superficie 1,131.27m2, clave catastral 1100-16-002-739)	3,700,000
01010200-011	Joyas de Cortes (Municipio de Cuernavaca, superficie 2,599.00m2, clave catastral 1100-20-001-185)	2,600,000
01010200-012	La Cañada (Municipio de Cuernavaca, superficie 368.00m2, clave catastral 1100-15-004-918)	405,000
01010200-013	Loma Bonita 2 Municipio de Cuernavaca, superficie 1,169.00m2, clave catastral 1100-11-009-001)	5,850,000
01010200-014	Los Cizos (Municipio de Cuernavaca, superficie 1,415.00m2, clave catastral 1100-30-032-096)	4,400,000
01010200-015	Rinconada San Jerónimo (Municipio de Cuernavaca, superficie 2,257.00m2, clave catastral 1100-14-010-066)	9,000,000
01010200-016	Zacatecontitlan (Municipio de Cuernavaca, superficie 166.00m2, clave catastral 1100-17-094-019)	800,000
01010200-017	Fincas III Mza. 18 (Municipio de Atlatlauhucan, superficie 1,151.35m2, clave catastral 5205-01-018-029)	1,043,384
01010200-018	Fincas Mza. 14 (Municipio de Atlatlauhucan, superficie 12,497.74m2, clave catastral 5205-01-014-029)	11,434,809
01010200-019	Fuentes XVI (1) (Municipio de Atlatlauhucan, superficie 3,219.25m2, clave catastral 5205-05-050-038)	10,221,178
01010200-020	Fuentes XVI (2)(Municipio de Atlatlauhucan, superficie 4,161.16m2, clave catastral 5205-05-050-039)	9,599,923
01010200-021	Lago VI (Municipio de Atlatlauhucan, superficie 8,500.00m2, clave catastral 5205-04-074-002)	11,535,675
01010200-022	Lago VI secc. II (Municipio de Atlatlauhucan, superficie 9,220.68m2, clave catastral 5205-04-074-001)	8,738,172
01010200-023	Mirador IV D-11 (Municipio de Atlatlauhucan, superficie 3,296.76m2, clave catastral 5205-01-022-023)	3,660,027
01010200-024	Mirador IV L- 1 (Municipio de Atlatlauhucan, superficie 1,101.14m2, clave catastral 5205-01-024-001)	2,359,488
01010200-025	Mirador IV L-18 (Municipio de Atlatlauhucan, superficie 4,446.72m2, clave catastral 5205-01-023-018)	7,307,286
01010200-026	Mirador IV D-14 (Municipio de Atlatlauhucan, superficie 2,365.52m2, clave catastral 5205-01-025-008)	5,346,271
01010200-027	Mirador XVII (Municipio de Atlatlauhucan, superficie 13,861.29m2, clave catastral 5205-05-043-011)	29,113,404
01010200-028	Paisaje I Mza. 4 (Municipio de Atlatlauhucan, superficie 8,663.00m2, clave catastral 5205-01-004-001)	14,336,699
01010200-029	Paisaje I Mza. 2 (Municipio de Atlatlauhucan, superficie 6,603.00m2, clave catastral 5205-01-002-001)	10,987,910
01010200-030	Paisaje I Mza. 3 (Municipio de Atlatlauhucan, superficie 7,808.00m2, clave catastral 5205-01-003-075)	5,353,774
01010200-031	Paisaje II Mza. 9 (Municipio de Atlatlauhucan, superficie 1,756.60m2, clave catastral 5205-01-009-023)	1,781,478
01010200-032	Paisaje II Mza. 11 (Municipio de Atlatlauhucan, superficie 2,995.41m2, clave catastral 5205-01-011-028)	3,056,778

Código	Descripción del Bien Inmueble	Valor en libros
01010200-033	Paisaje II Mza. 10(Municipio de Atlatlahucan, superficie 2,504.72m2, clave catastral 5205-01-018-027)	2,607,339
01010200-034	Paisaje VI(Municipio de Atlatlahucan, superficie 8,891.97m2, clave catastral 5205-05-024-026)	11,839,201
01010200-035	Panorama X-A (1)(Municipio de Atlatlahucan, superficie 1,157.90m2, clave catastral 5114-02-237-002)	303,975
01010200-036	Panorama X-A (2)(Municipio de Atlatlahucan, superficie 3,630.58m2, clave catastral 5205-03-033-031)	4,732,954
01010200-037	Panorama X-C D-18(Municipio de Atlatlahucan, superficie 6,054.00m2, clave catastral 5205-03-005-060)	16,540,164
01010200-038	Panorama X-C D-19(Municipio de Atlatlahucan, superficie 2,700.00m2, clave catastral 5205-05-005-052)	6,100,985
01010200-039	Panorama X-C D20(Municipio de Atlatlahucan, superficie 1,635.00, clave catastral 5205-03-005-046)	4,466,992
01010200-040	Panorama X-C D-21(Municipio de Atlatlahucan, superficie 1,245.00m2, clave catastral 5205-03-012-037)	1,630,482
01010200-041	Panorama X-C D-22(Municipio de Atlatlahucan, superficie 629.00m2, clave catastral 5205-03-013-025)	1,123,691
01010200-042	Panorama X-C D-23(Municipio de Atlatlahucan, superficie 837.00m2, clave catastral 5205-03-014-020)	1,144,911
01010200-043	Panorama XI D-24(Municipio de Atlatlahucan, superficie 500.00m2, clave catastral 5205-03-002-001)	1,461,949
01010200-044	Panorama XI D-25(Municipio de Atlatlahucan, superficie 1,896.00m2, clave catastral 5205-03-006-020)	3,265,698
01010200-045	Panorama XI D-26(Municipio de Atlatlahucan, superficie 1581.00m2, clave catastral 5205-03-007-037)	3,023,273
01010200-046	Panorama XI D-27(Municipio de Atlatlahucan, superficie 2,585.45m2, clave catastral 5205-03-005-069)	6,519,049
01010200-047	Panorama XI D-28(Municipio de Atlatlahucan, superficie 1,896.00m2, clave catastral 5205-03-08-020)	3,401,042
01010200-048	Panorama XI D-29(Municipio de Atlatlahucan, superficie 662.54m2, clave catastral 5205-03-010-001)	1,593,713
01010200-049	Panorama XI D-30(Municipio de Atlatlahucan, superficie 1,583.26m2, clave catastral 5205-03-005-045)	4,324,922
01010200-050	Panorama XII L-1(Municipio de Atlatlahucan, superficie 17,814.14m2, clave catastral 5205-03-031-001)	17,613,334
01010200-051	Panorama XII L-28(Municipio de Atlatlahucan, superficie 5,370.94m2, clave catastral 5205-03-031-028)	8,888,812
01010200-052	Panorama XIV(Municipio de Atlatlahucan, superficie 3,255.00m2, clave catastral 5205-01-028-001)	7,114,365
01010200-053	Panorama XV Mza. 26(Municipio de Atlatlahucan, superficie 2,857.82m2, clave catastral 5205-05-026-004)	7,846,606
01010200-054	Panorama XV Mza. 30(Municipio de Atlatlahucan, superficie 2,008.12m2, clave catastral 5205-05-030-002)	5,509,836
01010200-055	Panorama XIX Volcanes(Municipio de Atlatlahucan, superficie 11,410.83m2, clave catastral 5114-02-360-120)	11,958,750
01010200-056	Panorama XIX Popocatepetl(Municipio de Atlatlahucan, superficie 14,267.99m2, clave catastral 5114-02-362-001)	13,650,609
01010200-057	Polo XIII(Municipio de Atlatlahucan, superficie 6,818.73m2, clave catastral 5205-05-011-001)	18,808,261
01010200-058	Tepozteco II(Municipio de Atlatlahucan, superficie 6,800.00m2, clave catastral 5205-04-008-001)	10,316,540
01010200-059	Vista Hermosa (1)(Municipio de Atlatlahucan, superficie 528.50m2, clave catastral 5205-04-002-034)	1,100,683
01010200-060	Vista Hermosa (2)(Municipio de Atlatlahucan, superficie 2,612.52m2, clave catastral 5205-04-001-115)	6,854,609
01010200-061	Las Alondras (Municipio de Cuautla, superficie 648.00m2, clave catastral 6100-19-045-022)	1,426,000
01010200-062	La Araucaria(Municipio de Cuautla, superficie 405.00m2, clave catastral 6100-09-007-053)	891,000
01010200-063	El jilguero(Municipio de Cuautla, superficie 9,000.00m2, clave catastral 6100-16-029-092)	4,423,121
01010200-064	Loma Bonita 1 (Municipio de Cuernavaca, superficie 2,507.00m2, clave catastral 1100-11-033-065)	12,400,000

COMISIÓN ESTATAL DE RESERVAS TERRITORIALES

Relación de esquemas bursátiles y de coberturas financieras

NO APLICA



MORELOS
2018 - 2024



Comisión Estatal del Agua

CUARTO INFORME DE CUENTA PÚBLICA
ENTIDADES PARAESTATALES
ENERO - DICIEMBRE

2023



CEAGUA
COMISIÓN ESTATAL
DEL AGUA

Introducción

CUARTO INFORME DE CUENTA PÚBLICA
COMISIÓN ESTATAL DEL AGUA
ENERO - DICIEMBRE

2023



Los Estados Financieros y sus notas que aquí se presentan tienen como objetivo proveer información financiera a los usuarios generales de la entidad, contiene los aspectos económicos y financieros del Organismo.

El objetivo del presente documento es la revelación del contexto y de los aspectos económicos-financieros más relevantes que influyeron en las decisiones del período, y que deberán ser considerados en la elaboración de los estados financieros para la mayor comprensión de los mismos y sus particularidades.

De esta manera, se informa y explica la respuesta del gobierno a las condiciones relacionadas con la información financiera de cada período de gestión; además, de exponer aquellas políticas que podrían afectar la toma de decisiones en períodos posteriores.

La Comisión Estatal del Agua, es un Organismo Público Descentralizado del Poder Ejecutivo del Estado de Morelos, creado mediante decreto publicado el 15 de Octubre del 2012 el Periódico Oficial "Tierra y Libertad" número 5035.

Se encuentra registrada ante la SHCP con el R.F.C. CEA000929QE1 bajo el régimen fiscal de Personas Morales con fines no lucrativos con las siguientes obligaciones:

- Presentar declaración y pago provisional mensual de retenciones de impuesto sobre la renta por sueldos y salarios
- Presentar la declaración anual de impuesto sobre la renta donde se informen sobre los pagos y retenciones de servicios profesionales
- Presentar la declaración anual del impuesto sobre la renta donde se informe sobre las retenciones efectuadas por pagos de rentas de bienes inmuebles
- Presentar la declaración anual donde se informe sobre las retenciones de los trabajadores que recibieron sueldos y salarios y trabajadores asimilados a salarios
- Presentar declaración y pago provisional mensual de impuesto sobre la renta por las retenciones realizadas por servicios profesionales
- Presentar la declaración y pago provisional mensual de las retenciones de impuesto sobre la renta realizadas por el pago de rentas de bienes inmuebles
- Presentar la declaración y pago provisional mensual de impuesto sobre la renta por las retenciones realizadas a los trabajadores asimilados a salarios
- Presentar la declaración informativa anual de subsidio para el empleo

Con fecha 28 de septiembre de 2012 se publicó, en el Periódico Oficial "Tierra y Libertad" número 5030, la Ley Orgánica de la Administración Pública del Estado de Morelos, ordenamiento legal que prevé dentro de la organización de la Administración Pública del

Estado de Morelos, las Entidades de la Administración Pública Paraestatal compuesta entre otros por los Organismos Públicos Descentralizados, siendo que, por disposición expresa del Artículo Tercero Transitorio de la Ley antes referida, se derogan todas las demás disposiciones legales que se opongan a lo establecido en la propia Ley Orgánica de la Administración Pública del Estado de Morelos.

Ahora bien, los Organismo Públicos Descentralizados son, conforme a dicha Ley, Entidades creadas por ley o decreto del Congreso del Estado dotadas con personalidad jurídica, patrimonio propio y autonomía jerárquica respecto de la Administración Pública Central, pero están sectorizados a la Dependencia o Entidad que se establezca por acuerdo del titular del Poder Ejecutivo, a efecto de ejercer su coordinación, cualquiera



que sea la estructura legal que adopten.

En virtud de ello, con fecha quince de octubre del dos mil doce, se publicó en el Periódico Oficial "Tierra y Libertad" número 5035, el Decreto número ocho por el que se reforma el título, la denominación de algunos capítulos y reforma, adiciona y deroga diversas disposiciones de la Ley que crea el Organismo Público Descentralizado del Gobierno del Estado de Morelos denominado Comisión Estatal del Agua y Medio Ambiente.

Dichas modificaciones tuvieron como objeto principal disgregar de la citada Comisión las atribuciones relativas a la protección del ambiente, en virtud de que éstas fueron conferidas a la Secretaría de Desarrollo Sustentable en términos del artículo 27 de la Ley Orgánica de la Administración Pública del Estado de Morelos, conservando para aquella el despacho de los asuntos que le encomienda su Ley de creación; los relacionados con el uso y aprovechamiento racional del agua en cumplimiento a lo dispuesto por la Ley del Equilibrio Ecológico y la Protección al Ambiente del Estado, la Ley Estatal de Agua Potable y su Reglamento; así como los que le encomienden las demás disposiciones jurídicas aplicables en materia de agua.

LEY QUE CREA LA COMISIÓN ESTATAL DEL AGUA COMO ORGANISMO PÚBLICO DESCENTRALIZADO DEL PODER EJECUTIVO DEL ESTADO DE MORELOS.

CAPÍTULO PRIMERO DE LA CREACIÓN DE LA COMISIÓN ESTATAL DEL AGUA.

Artículo 1.- Se crea el Organismo Público Descentralizado del Poder Ejecutivo del Estado, denominado Comisión Estatal del Agua, con personalidad jurídica y patrimonio propio, con residencia en la Ciudad de Cuernavaca, Morelos, y con funciones de autoridad administrativa, mediante el ejercicio de las atribuciones que, en materia de aguas y para la Secretaría de Desarrollo Ambiental, establecen la Ley Estatal de Agua Potable, la Ley del Equilibrio Ecológico y la Protección al Ambiente del Estado de Morelos y sus Reglamentos.

CAPÍTULO SEGUNDO DEL OBJETO Y ATRIBUCIONES DE LA COMISIÓN ESTATAL DEL AGUA.

Artículo 2.- La Comisión Estatal del Agua tendrá por objeto la coordinación entre los usuarios, los municipios y el Estado, y entre éste y la Federación, para la realización de las acciones relacionadas con la explotación, uso y aprovechamiento del agua; con la prestación de los servicios públicos de agua potable, alcantarillado y saneamiento; así como con la protección a centros de población y áreas productivas.

Artículo 3.- La Comisión Estatal del Agua tendrá las siguientes funciones en materia de agua, sin menoscabo de las conferidas a los ayuntamientos u organismos operadores de agua potable:

I. Proponer las acciones relativas a la planeación y programación hidráulicas por cuenca en el ámbito de su competencia, en coordinación con los organismos federales cuando así se requiera; así como con los ayuntamientos y organismos prestadores del servicio de agua potable o con los usuarios de aguas nacionales;

II. a XVIII. ...

XIX. Conocer de todos los asuntos que en forma general o específica interesen al buen funcionamiento de los servicios públicos de agua potable, así como del reúso de las aguas residuales;

XX. a XXXII. ...

XXXIII. Apoyar en la protección a centros de población y áreas productivas ante riesgos



de inundación, sequía o cualquier fenómeno hidrometeorológico extremo, coadyuvando con las autoridades de protección civil, estatal o municipales; y
XXXIV. ...

Para el ejercicio de sus atribuciones, la Comisión Estatal del Agua podrá celebrar acuerdos de coordinación con los ayuntamientos, otros estados y la Federación. Igualmente, podrá celebrar acuerdos de coordinación con instituciones de otros países, observando para ello, la legislación aplicable.

Artículo 4.- Derogado.

Artículo 5.- Se declaran de interés público las actividades que ejecute la Comisión Estatal del Agua en el desempeño de sus atribuciones.

Tributa como Persona Moral no Contribuyente, con obligaciones de retenedor por pagos a terceros (sueldos, sueldos asimilados a salarios, personas físicas por honorarios, arrendamiento).

Los registros contables y presupuestales se realizan de acuerdo a los Postulados Básicos de Contabilidad Gubernamental, las Normas Contables Generales y Específicas y Metodología para los momentos contables de Ingresos y de Egresos, así como lo establecido en el Manual de Contabilidad emitido por la CONAC (adoptado e implementado por la CEAGUA), que en ningún momento contrapone las disposiciones estatales emitidas para tal fin, y que de conformidad con la Ley de Presupuesto, Contabilidad y Gasto Público del Estado de Morelos; contempla que la Secretaría de Hacienda del Estado establece la utilización del Clasificador por Objeto del Gasto, al que deberán apegarse las Dependencias y Entidades del Poder Ejecutivo del estado en la Programación, Presupuestación, Ejercicio,

Control y Evaluación del Gasto Público y derivado de que el contenido del mismo Clasificador emitido por el Gobierno del Estado es el aprobado por el CONAC, no se contrapone ninguna disposición en la adopción directa de los documentos emitidos por la CONAC, que realizó este Organismo.

El importe de los registros de bienes muebles e inmuebles se registra a valor histórico.

En el 2012, se cumple con la armonización contable, cumpliendo con la aplicación de los momentos contables de ingresos y egresos, es importante mencionar que el sistema informático, en el rubro de modificaciones al presupuesto de ingresos y egresos contempla también las modificaciones que derivan de correcciones en las cuentas contables y que no necesariamente ha implicado algún aumento o disminución en el presupuesto.

Por lo que respecta al gasto de inversión del ejercicio fiscal 2014, éstos fueron registrados en el devengado de acuerdo con las siguientes disposiciones legales:

Artículo 12 de las Reglas para los programas de Infraestructura Hidroagrícola y de Agua Potable, Alcantarillado y Saneamiento a cargo de la Comisión Nacional del Agua, aplicables a partir de 2014.

...12.4.3. Recursos no devengados.



Los recursos no devengados conforme a los artículos 54 y 82 fracción IX de la Ley Federal de Presupuesto y Responsabilidad Hacendaria y 10, 85, 175 y 176 de su Reglamento, al 31 de diciembre del ejercicio fiscal correspondiente, deberán ser reintegrados a la Tesorería de la Federación (TESOFE), dentro de los primeros 15 días naturales del ejercicio fiscal siguiente. ...

Artículo 54 de la Ley Federal de Presupuesto y Responsabilidad Hacendaria, que dice:

Una vez concluida la vigencia de un Presupuesto de Egresos sólo procederá hacer pagos, con base en él por los conceptos efectivamente devengados en el año que corresponda, siempre que se hubieren contabilizado debida y oportunamente las operaciones correspondientes, hayan estado contempladas en el Presupuesto de Egresos, y se hubiere presentado el informe a que se refiere el artículo anterior, así como los correspondientes al costo financiero de la deuda pública.

Las erogaciones previstas en el Presupuesto de Egresos que no se encuentren devengadas al 31 de diciembre, no podrán ejercerse.

Artículo 175. Del Reglamento de la Ley Federal de Presupuesto y Responsabilidad Hacendaria, que dice:

Los subsidios se considerarán devengados una vez que se haya constituido la obligación de entregar el recurso al beneficiario por haberse acreditado su elegibilidad antes del 31 de diciembre de cada ejercicio fiscal. Los subsidios cuyos beneficiarios sean los gobiernos de las entidades federativas y, en su caso, de los municipios, se considerarán devengados a partir de la entrega de los recursos a dichos órdenes de gobierno.

Artículo 176. Del Reglamento de la Ley Federal de Presupuesto y Responsabilidad Hacendaria, que dice:

Las dependencias y entidades deberán prever en las reglas de operación de los programas sujetos a éstas, conforme a lo previsto en el Presupuesto de Egresos o en los instrumentos jurídicos a través de los cuales se canalicen recursos, la obligación de reintegrar a la Tesorería los recursos que no se destinen a los fines autorizados y aquéllos que al cierre del ejercicio no se hayan devengado o que no se encuentren vinculados formalmente a compromisos y obligaciones de pago.

Los recursos de programas sujetos a reglas de operación cuyos beneficiarios sean personas físicas o, en su caso, personas morales distintas a entidades federativas y municipios, se considerarán devengados una vez que se haya constituido la obligación de entregar el recurso al beneficiario por haberse acreditado su elegibilidad antes del 31 de diciembre de cada ejercicio fiscal, con independencia de la fecha en la que dichos recursos se pongan a disposición para el cobro correspondiente a través de los mecanismos previstos en sus reglas de operación y en las demás disposiciones aplicables.



CEAGUA
COMISIÓN ESTATAL
DEL AGUA

Información Contable

CUARTO INFORME DE CUENTA PÚBLICA
COMISIÓN ESTATAL DEL AGUA
ENERO - DICIEMBRE

2023

Concepto	2022	2023	2022
INGRESOS Y OTROS BENEFICIOS			
Ingresos de Gestión	14,815,841	11,426,956	65,537,338
Impuestos	-	-	45,933,590
Cuotas y Aportaciones de Seguridad Social	-	-	5,317,760
Contribuciones de Mejoras	-	-	14,285,988
Derechos	7,244,321	7,621,604	
Productos	4,562,006	1,378,227	
Aprovechamientos	-	1,138	
Ingresos por Venta de Bienes y Prestación de Servicios	3,009,514	2,425,987	52,889,835
Participaciones, Aportaciones, Convenios, Incentivos Derivados de la Colaboración Fiscal, Fondos Distintos de Aportaciones, Transferencias, Asignaciones, Subsidios y Subvenciones, y Pensiones y Jubilaciones	539,057,383	495,511,576	
Participaciones, Aportaciones, Convenios, Incentivos Derivados de la Colaboración Fiscal y Fondos Distintos de Aportaciones	269,044,965	191,449,435	
Transferencias, Asignaciones, Subsidios y Subvenciones, y Pensiones y Jubilaciones	270,012,418	304,062,141	
Otros Ingresos y Beneficios	283	-	-
Ingresos Financieros	-	-	-
Incremento por Variación de Inventarios	-	-	-
Disminución del Exceso de Estimaciones por Pérdida o Deterioro u Obsolescencia	-	-	-
Disminución del Exceso de Provisiones	-	-	-
Otros Ingresos y Beneficios Varios	283	-	-
Total de Ingresos y Otros Beneficios	553,873,507	506,938,532	828,238
GASTOS Y OTRAS PERDIDAS			
Gastos de Funcionamiento	53,667,160	53,667,160	155,583
Servicios Personales	40,975,192	40,975,192	38,933,873
Materiales y Suministros	3,681,192	3,681,192	-
Servicios Generales	9,010,776	9,010,776	-
Transferencias, Asignaciones, Subsidios y Otras Ayudas	86,510,731	86,510,731	13,800,379
Transferencias Internas y Asignaciones al Sector Público	186,630	186,630	-
Transferencias al Resto del Sector Público	70,204,387	70,204,387	-
Subsidios y Subvenciones	-	-	-
Ayudas Sociales	-	-	-
Pensiones y Jubilaciones	16,119,714	16,119,714	-
Transferencias a Fideicomisos, Mandatos y Contratos Análogos	-	-	-
Transferencias a la Seguridad Social	-	-	-
Donativos	-	-	-
Transferencias al Exterior	-	-	-
Participaciones y Aportaciones	-	-	-
Participaciones	-	-	-
Aportaciones	-	-	-
Convenios	-	-	-
Intereses, Comisiones y Otros Gastos de la Deuda Pública	-	-	-
Intereses de la Deuda Pública	-	-	-
Comisiones de la Deuda Pública	-	-	-
Gastos de la Deuda Pública	-	-	-
Costo por Coberturas	-	-	-
Apoyos Financieros	-	-	-
Otros Gastos y Pérdidas Extraordinarias	911,778	911,778	828,233
Estimaciones, Depreciaciones, Deterioros, Obsolescencia y Amortizaciones	911,778	911,778	-
Provisiones	-	-	-
Disminución de Inventarios	-	-	-
Otros Gastos	-	-	5
Inversión Pública	413,371,996	413,371,996	388,209,073
Inversión Pública no Capitalizable	413,371,996	413,371,996	388,209,073
Total de Gastos y Otras Pérdidas	554,461,665	554,461,665	507,464,484
Resultados del Ejercicio (Ahorro/Desahorro)	(588,158)	(588,158)	(525,952)

Bajo protesta de decir verdad declaramos que los Estados Financieros y sus notas, son razonablemente correctos y son responsabilidad del emisor.

Cuarto Informe de Cuenta Pública
Comisión Estatal del Agua
Estado de Situación Financiera
Al 31 de diciembre de 2022 y 2023
(Cifras en Pesos)



CONCEPTO	Año		CONCEPTO	Año	
	2023	2022		2023	2022
ACTIVO			PASIVO		
Activo Circulante			Activo Circulante		
Efectivo y Equivalentes	196,827,204	181,787,117	Cuentas por Pagar a Corto Plazo	269,650,853	245,916,162
Derechos a Recibir Efectivo o Equivalentes	48,885,060	36,959,272	Documentos por Pagar a Corto Plazo	-	-
Derechos a Recibir Bienes o Servicios	101,492	2,030	Porción a Corto Plazo de la Deuda Pública a Largo Plazo	-	-
Inventarios	-	-	Títulos y Valores a Corto Plazo	-	-
Almacenes	-	-	Pasivos Diferidos a Corto Plazo	-	-
Estimación por Pérdida o Deterioro de Activos Circulantes	-	-	Fondos y Bienes de Terceros en Garantía y/o Administración a Corto Plazo	-	-
Otros Activos Circulantes	-	-	Provisiones a Corto Plazo	-	-
Total de Activos Circulantes	245,813,756	218,748,419	Otros Pasivos a Corto Plazo	1,761,663	246,766
Activo No Circulante			Total de Pasivos Circulantes	271,412,516	246,162,928
Inversiones Financieras a Largo Plazo	-	-	Pasivo No Circulante		
Derechos a Recibir Efectivo o Equivalentes a Largo Plazo	34,164,026	36,865,172	Cuentas por Pagar a Largo Plazo	-	-
Bienes Inmuebles, Infraestructura y Construcciones en Proceso	2,279,393	2,279,393	Documentos por Pagar a Largo Plazo	-	-
Bienes Muebles	14,934,780	15,469,716	Deuda Pública a Largo Plazo	-	-
Activos Intangibles	-	-	Pasivos Diferidos a Largo Plazo	-	-
Depreciación, Deterioro y Amortización Acumulada de Bienes	(12,173,380)	(12,119,875)	Fondos y Bienes de Terceros en Garantía y/o en Administración a Largo Plazo	-	-
Activos Diferidos	-	-	Provisiones a Largo Plazo	-	-
Estimación por Pérdida o Deterioro de Activos no Circulantes	-	-	Total de Pasivos No Circulantes	-	-
Otros Activos no Circulantes	-	-	Total del Pasivo	271,412,516	246,162,928
Total de Activos No Circulantes	39,204,819	42,494,406	HACIENDA PÚBLICA / PATRIMONIO		
Total del Activo	285,018,575	261,242,825	Hacienda Pública / Patrimonio Contribuido	1,078,469,394	1,078,469,394
			Aportaciones	1,077,690,001	1,077,690,001
			Donaciones de Capital	779,393	779,393
			Actualización de la Hacienda Pública / Patrimonio	-	-
			Hacienda Pública / Patrimonio Generado	(1,064,863,335)	(1,063,389,497)
			Resultados del Ejercicio (Ahorro / Desahorro)	(588,158)	(525,952)
			Resultados de Ejercicios Anteriores	(1,064,275,177)	(1,062,863,545)
			Revalúos	-	-
			Reservas	-	-
			Rectificaciones de Resultados de Ejercicios Anteriores	-	-
			Exceso o Insuficiencia en la Actualización de la Hacienda Pública / Patrimonio	-	-
			Resultado por Posición Monetaria	-	-
			Resultado por Tenencia de Activos no Monetarios	-	-
			Total Hacienda Pública / Patrimonio	13,606,059	15,079,897
			Total del Pasivo y Hacienda Pública / Patrimonio	285,018,575	261,242,825

Bajo protesta de decir verdad declaramos que los Estados Financieros y sus notas, son razonablemente correctos y son responsabilidad del emisor.

CONCEPTO	31 de diciembre 2023	31 de diciembre 2022	CONCEPTO	31 de diciembre 2023	31 de diciembre 2022
ACTIVO			PASIVO		
Activo Circulante			Activo Circulante		
Efectivo y Equivalentes	196,827,204	181,787,117	Cuentas por Pagar a Corto Plazo	269,650,853	245,916,162
Efectivo	-	-	Servicios Personales por Pagar a Corto Plazo	60,658	60,658
Bancos/Tesorería	196,827,204	181,787,117	Proveedores por Pagar a Corto Plazo	1,001,474	24,656,748
Bancos/Dependencias y Otros	-	-	Contratistas por Obras Publicas por Pagar a Corto Plazo	217,740,892	172,640,700
Inversiones Temporales (Hasta 3 meses)	-	-	Participaciones y Aportaciones por Pagar a Corto Plazo	-	-
Fondos con Afectación Específica	-	-	Transferencias Otorgadas por Pagar a Corto Plazo	9,149,102	9,717,035
Depósitos de Fondos de Terceros en Garantía y/o Admón.	-	-	Int., Comisiones y Otros Gastos de la Deuda Pub. por Pagar a Corto Plazo	-	-
Otros Efectivos y Equivalentes	-	-	Retenciones y Contribuciones por Pagar a Corto Plazo	3,867,169	3,170,182
			Devoluciones de la Ley de Ingresos por Pagar a Corto Plazo	8,540,903	7,797,936
			Otras Cuentas por Pagar a Corto Plazo	29,290,665	27,872,903
Derechos a Recibir Efectivo o Equivalentes	48,885,060	36,959,272	Documentos por Pagar a Corto Plazo	-	-
Inversiones Financieras de Corto Plazo	-	-	Documentos Comerciales por Pagar a Corto Plazo	-	-
Cuentas por Cobrar a Corto Plazo	47,299,260	35,569,257	Documentos con Contratistas por Obras Pub. por Pagar a Corto Plazo	-	-
Deudores Diversos por Cobrar a Corto Plazo	-	158	Otros Documentos por Pagar a Corto Plazo	-	-
Ingresos por Recuperar a Corto Plazo	13,821	14,102			
Deudores por Anticipos de la Tesorería a Corto Plazo	-	-	Porción a Corto Plazo de la Deuda Pública a Largo Plazo	-	-
Préstamos Otorgados a Corto Plazo	-	-	Porción a Corto Plazo de la Deuda Pública	-	-
Otros Derechos a Recibir Efectivo o Equiv. a Corto Plazo	1,571,979	1,375,755	Porción a Corto Plazo de Arrendamiento Financiero	-	-
Derechos a Recibir Bienes o Servicios	101,492	2,030	Títulos y Valores a Corto Plazo	-	-
Ant. a Proveedores por Adq. de Bienes y Prest. de Serv. a Corto Plazo	-	2,030			
Ant. a Proveedores por Adq. de Bienes Inm. y Muebles a Corto Plazo	-	-	Pasivos Diferidos a Corto Plazo	-	-
Ant. a Proveedores por Adq. de Bienes Intangibles a Corto Plazo	-	-	Ingresos Cobrados por Adelantado a Corto Plazo	-	-
Anticipo a Contratistas por Obras Publicas a Corto Plazo	101,492	-	Intereses Cobrados por Adelantado a Corto Plazo	-	-
Otros Derechos a Recibir Bienes o Servicios a Corto Plazo	-	-	Otros Pasivos Diferidos a Corto Plazo	-	-
Inventarios	-	-	Fondos y Bienes de Terceros en Garantía y/o Admón. a C. P.	-	-
Inventario de Mercancías para Venta	-	-	Fondos en Garantía a Corto Plazo	-	-
Inventario de Mercancías Terminadas	-	-	Fondos en Administración a Corto Plazo	-	-
Inventario de Mercancías en Proceso de Elaboración	-	-	Fondos Contingentes a Corto Plazo	-	-
Inventario de Materias Primas, Mat. y Suministros para Producción	-	-	Fondos de Fideicomisos, Mandatos y Contratos Análogos a Corto Plazo	-	-
Bienes en Tránsito	-	-	Otros Fondos de Terceros en Garantía y/o Administración a Corto Plazo	-	-
			Valores y Bienes en Garantía a Corto Plazo	-	-
Almacenes	-	-			
			Provisiones a Corto Plazo	-	-
Estimación por Pérdida o Deterioro de Activos Circulantes	-	-	Provisión para Demandas y Juicios a Corto Plazo	-	-
Est. para Ctas. Incobrables por Derechos a Recibir Efectivo o Equiv.	-	-	Provisión para Contingencias a Corto Plazo	-	-
Estimación por Deterioro de Inventarios	-	-	Otras Provisiones a Corto Plazo	-	-
			Otros Pasivos a Corto Plazo	1,761,663	246,766
Otros Activos Circulantes	-	-	Ingresos por Clasificar	-	-
Valores en Garantía	-	-	Recaudación por Participar	1,761,663	246,766
Bienes en Garantía (excluye depósitos de fondos)	-	-	Otros Pasivos Circulantes	-	-
Bienes Deriv. de Embargos, Decom., Seguramientos y Dación en Pago	-	-			
Adquisición con Fondos de Terceros	-	-			
			Total de Pasivos Circulantes	271,412,516	246,162,928
Total de Activos Circulantes	245,813,756	218,748,419			

CONCEPTO	31 de diciembre 2023	31 de diciembre 2022	CONCEPTO	31 de diciembre 2023	31 de diciembre 2022
Activo No Circulante			Pasivo No Circulante		
Inversiones Financieras a Largo Plazo	-	-	Cuentas por Pagar a Largo Plazo	-	-
Derechos a Recibir Efectivo o Equivalentes a Largo Plazo	34,164,026	36,865,172	Documentos por Pagar a Largo Plazo	-	-
Bienes Inmuebles, Infraestructura y Const. en Proceso	2,279,393	2,279,393	Deuda Pública a Largo Plazo	-	-
Bienes Muebles	14,934,780	15,469,716	Pasivos Diferidos a Largo Plazo	-	-
Activos Intangibles	-	-	Fdos. y Bienes de Terceros en Garantía y/o en Admon. a L.P.	-	-
Depreciación, Deterioro y Amortización Acumulada de Bienes	(12,173,380)	(12,119,875)	Provisiones a Largo Plazo	-	-
Activos Diferidos	-	-	Total de Pasivos No Circulantes	-	-
Estimación por Pérdida o Deterioro de Activos no Circulantes	-	-	Total del Pasivo	271,412,516	246,162,928
Otros Activos no Circulantes	-	-			
Total de Activos No Circulantes	39,204,819	42,494,406	HACIENDA PÚBLICA / PATRIMONIO		
Total del Activo	285,018,575	261,242,825	Hacienda Pública / Patrimonio Contribuido	1,078,469,394	1,078,469,394
			Aportaciones	1,077,690,001	1,077,690,001
			Donaciones de Capital	779,393	779,393
			Actualización de la Hacienda Pública / Patrimonio	-	-
			Hacienda Pública / Patrimonio Generado	(1,064,863,335)	(1,063,389,497)
			Resultados del Ejercicio (Ahorro / Desahorro)	(588,158)	(525,952)
			Resultados de Ejercicios Anteriores	(1,064,275,177)	(1,062,863,545)
			Revalúos	-	-
			Reservas	-	-
			Rectificaciones de Resultados de Ejercicios Anteriores	-	-
			Exceso o Insuficiencia en la Actualización de la Hacienda Pública / Patrimonio	-	-
			Resultado por Posición Monetaria	-	-
			Resultado por Tenencia de Activos no Monetarios	-	-
			Total Hacienda Pública / Patrimonio	13,606,059	15,079,897
			Total del Pasivo y Hacienda Pública / Patrimonio	285,018,575	261,242,825

Bajo protesta de decir verdad declaramos que los Estados Financieros y sus notas, son razonablemente correctos y son responsabilidad del emisor.

Concepto	Origen	Aplicación	Concepto	Origen	Aplicación
ACTIVO	3,289,587	27,065,337	PASIVO	23,734,691	(1,514,897)
Activo Circulante	-	27,065,337	Pasivo Circulante	23,734,691	(1,514,897)
Efectivo y Equivalentes	-	15,040,087	Cuentas por Pagar a Corto Plazo	23,734,691	-
Derechos a Recibir Efectivo o Equivalentes	-	11,925,788	Documentos por Pagar a Corto Plazo	-	-
Derechos a Recibir Bienes o Servicios	-	99,462	Porción a Corto Plazo de la Deuda Pública a Largo Plazo	-	-
Inventarios	-	-	Títulos y Valores a Corto Plazo	-	-
Almacenes	-	-	Pasivos Diferidos a Corto Plazo	-	-
Estimación por Pérdida o Deterioro de Activos Circulantes	-	-	Fdos. y Bienes de Terceros en Garantía y/o Admón. a C. P.	-	-
Otros Activos Circulantes	-	-	Provisiones a Corto Plazo	-	-
Activo No Circulante	3,289,587	-	Otros Pasivos a Corto Plazo	-	(1,514,897)
Inversiones Financieras a Largo Plazo	-	-	Pasivo No Circulante	-	-
Derechos a Recibir Efectivo o Equivalentes a Largo Plazo	2,701,146	-	Cuentas por Pagar a Largo Plazo	-	-
Bienes Inmuebles, Infraestructura y Constr. en Proceso	-	-	Documentos por Pagar a Largo Plazo	-	-
Bienes Muebles	534,936	-	Deuda Pública a Largo Plazo	-	-
Activos Intangibles	-	-	Pasivos Diferidos a Largo Plazo	-	-
Depreciación, Deterioro y Amort. Acumulada de Bienes	53,505	-	Fdos. y Bienes de Terceros en Garantía y/o Admón. a L. P.	-	-
Activos Diferidos	-	-	Provisiones a Largo Plazo	-	-
Est. por Pérdida o Deterioro de Activos no Circulantes	-	-	HACIENDA PÚBLICA / PATRIMONIO	-	1,473,838
Otros Activos no Circulantes	-	-	Hacienda Pública / Patrimonio Contribuido	-	-
			Aportaciones	-	-
			Donaciones de Capital	-	-
			Actualización de la Hacienda Pública / Patrimonio	-	-
			Hacienda Pública / Patrimonio Generado	-	1,473,838
			Resultados del Ejercicio (Ahorro / Desahorro)	-	62,206
			Resultados de Ejercicios Anteriores	-	1,411,632
			Revalúos	-	-
			Reservas	-	-
			Rectificaciones de Resultados de Ejercicios Anteriores	-	-
			Exceso o Insuficiencia en la Actualización de la Hacienda Pública / Patrimonio	-	-
			Resultado por Posición Monetaria	-	-
			Resultado por Tenencia de Activos no Monetarios	-	-

Bajo protesta de decir verdad declaramos que los Estados Financieros y sus notas, son razonablemente correctos y son responsabilidad del emisor.

Cuarto Informe de Cuenta Pública
Comisión Estatal del Agua
Estado Analítico del Activo
Del 1 de enero al 31 de diciembre de 2023
(Cifras en Pesos)

Concepto	1 Saldo Inicial	2 Cargos del Periodo	3 Abonos del Periodo	4 Saldo Final (1 + 2 - 3)	Variación del Periodo (4 - 1)
ACTIVO	261,242,825	1,796,566,258	1,772,790,508	285,018,575	23,775,750
Activo Circulante	218,748,419	1,406,727,907	1,379,662,570	245,813,756	27,065,337
Efectivo y Equivalentes	181,787,117	710,620,429	695,580,342	196,827,204	15,040,087
Derechos a Recibir Efectivo o Equivalentes	36,959,272	695,884,589	683,958,801	48,885,060	11,925,788
Derechos a Recibir Bienes o Servicios	2,030	222,889	123,427	101,492	99,462
Inventarios	-	-	-	-	-
Almacenes	-	-	-	-	-
Estimación por Pérdida o Deterioro de Activos Circulantes	-	-	-	-	-
Otros Activos Circulantes	-	-	-	-	-
Activo No Circulante	42,494,406	389,838,351	393,127,938	39,204,819	(3,289,587)
Inversiones Financieras a Largo Plazo	-	-	-	-	-
Derechos a Recibir Efectivo o Equivalentes a Largo Plazo	36,865,172	4,635,595	7,336,741	34,164,026	(2,701,146)
Bienes Inmuebles, Infraestructura y Constr. en Proceso	2,279,393	383,335,760	383,335,760	2,279,393	-
Bienes Muebles	15,469,716	1,013,629	1,548,565	14,934,780	(534,936)
Activos Intangibles	-	-	-	-	-
Depreciación, Deterioro y Amort. Acumulada de Bienes	(12,119,875)	853,367	906,872	(12,173,380)	(53,505)
Activos Diferidos	-	-	-	-	-
Est. por Pérdida o Deterioro de Activos no Circulantes	-	-	-	-	-
Otros Activos no Circulantes	-	-	-	-	-

Bajo protesta de decir verdad declaramos que los Estados Financieros y sus notas, son razonablemente correctos y son responsabilidad del emisor.

Denominación de las Deudas	Moneda de Contratación	Institución o País Acreedor	Saldo Inicial del Periodo	Saldo Final del Periodo
DEUDA PÚBLICA				
Corto Plazo				
Deuda Interna	Pesos		-	-
Instituciones de Crédito			-	-
Títulos y Valores			-	-
Arrendamientos Financieros			-	-
Deuda Externa	Pesos		-	-
Organismos Financieros Internacionales			-	-
Deuda Bilateral			-	-
Títulos y Valores			-	-
Arrendamientos Financieros			-	-
<i>Subtotal a Corto Plazo</i>			-	-
Largo Plazo				
Deuda Interna	Pesos		-	-
Instituciones de Crédito			-	-
Títulos y Valores			-	-
Arrendamientos Financieros			-	-
Deuda Externa	Pesos		-	-
Organismos Financieros Internacionales			-	-
Deuda Bilateral			-	-
Títulos y Valores			-	-
Arrendamientos Financieros			-	-
<i>Subtotal a Largo Plazo</i>			-	-
Otros Pasivos			246,162,928	271,412,516
Total Deuda y Otros Pasivos			246,162,928	271,412,516

Bajo protesta de decir verdad declaramos que los Estados Financieros y sus notas, son razonablemente correctos y son responsabilidad del emisor.

Denominación de la Deuda Pública y Otros Pasivos	Saldo al 31 de Diciembre de 2022	Disposiciones del Periodo	Amortizaciones del Periodo	Revaluaciones, Reclasificaciones y Otros Ajustes	Saldo Final del Periodo	Pago de Intereses del Periodo	Pago de Comisiones y demás costos asociados durante el Periodo
Deuda Pública	-	-	-	-	-	-	-
<i>Corto Plazo</i>	-	-	-	-	-	-	-
<i>Instituciones de Crédito</i>	-	-	-	-	-	-	-
<i>Títulos y Valores</i>	-	-	-	-	-	-	-
<i>Arrendamientos Financieros</i>	-	-	-	-	-	-	-
<i>Largo Plazo</i>	-	-	-	-	-	-	-
<i>Instituciones de Crédito</i>	-	-	-	-	-	-	-
<i>Títulos y Valores</i>	-	-	-	-	-	-	-
<i>Arrendamientos Financieros</i>	-	-	-	-	-	-	-
Otros Pasivos	246,162,928	-	-	-	271,412,516	-	-
Total de la Deuda Pública y Otros Pasivos	246,162,928	-	-	-	271,412,516	-	-
Deuda Contingente¹ (Informativo)	-	-	-	-	-	-	-
Deuda Contingente 1	-	-	-	-	-	-	-
Deuda Contingente 2	-	-	-	-	-	-	-
Deuda Contingente xx	-	-	-	-	-	-	-
Valor de Instrumentos Bono Cupón Cero²	-	-	-	-	-	-	-
Instrumento Bono Cupón Cero 1	-	-	-	-	-	-	-
Instrumento Bono Cupón Cero 2	-	-	-	-	-	-	-
Instrumento Bono Cupón Cero 3	-	-	-	-	-	-	-

1 Se refiere a cualquier Financiamiento sin fuente o garantía de pago definida, que sea asumida de manera solidaria o subsidiaria por las Entidades Federativas con sus Municipios, organismos descentralizados y empresas de participación estatal mayoritaria y fideicomisos, locales o municipales, y por los Municipios con sus respectivos organismos descentralizados y empresas de participación municipal mayoritaria.

2 Se refiere al valor del Bono Cupón Cero que respalda el pago de los créditos asociados al mismo (Activo).

Obligaciones a Corto Plazo	Monto Contratado	Plazo Pactado	Tasa de Interés	Comisiones y Costos Relacionados	Tasa Efectiva
Obligaciones a Corto Plazo (Informativo)					
Crédito 1	-	-	-	-	-
Crédito 2	-	-	-	-	-
Crédito xx	-	-	-	-	-

Bajo protesta de decir verdad declaramos que los Estados Financieros y sus notas, son razonablemente correctos y son responsabilidad del emisor.

Denominación de las Obligaciones Diferentes de Financiamiento	Fecha del Contrato	Fecha de inicio de operación del proyecto	Fecha de vencimiento	Monto de la inversión pactado	Plazo pactado	Monto promedio mensual del pago de la contraprestación	Monto promedio mensual del pago correspondiente al pago de inversión	Monto pagado de la inversión al 31 de diciembre de 2023	Monto pagado de la inversión actualizado al 31 de diciembre de 2023	Saldo pendiente por pagar de la inversión al 31 de diciembre de 2023
Asociaciones Público Privadas (APP 's)				-		-	-	-	-	-
APP 1				-		-	-	-	-	-
APP 2				-		-	-	-	-	-
APP 3				-		-	-	-	-	-
APP XX				-		-	-	-	-	-
Otros Instrumentos				-		-	-	-	-	-
Otro Instrumento 1				-		-	-	-	-	-
Otro Instrumento 2				-		-	-	-	-	-
Otro Instrumento 3				-		-	-	-	-	-
Otro Instrumento xx				-		-	-	-	-	-
Total de Obligaciones Diferentes de Financiamiento				-		-	-	-	-	-

NO APLICA

Bajo protesta de decir verdad declaramos que los Estados Financieros y sus notas, son razonablemente correctos y son responsabilidad del emisor.

Cuarto Informe de Cuenta Pública
Comisión Estatal del Agua
Estado de Variación en la Hacienda Pública
Del 1 de enero al 31 de diciembre de 2023
(Cifras en Pesos)



Concepto	Hacienda Pública/Patrimonio Contribuido	Hacienda Pública/Patrimonio Generado de Ejercicios Anteriores	Hacienda Pública/Patrimonio Generado del Ejercicio	Exceso o Insuficiencia en la Actualización de la Hacienda Pública / Patrimonio	TOTAL
Hacienda Pública / Patrimonio Contribuido Neto de 2022	1,078,469,394	-	-	-	1,078,469,394
Aportaciones	1,077,690,001	-	-	-	1,077,690,001
Donaciones de Capital	779,393	-	-	-	779,393
Actualización de la Hacienda Pública / Patrimonio	-	-	-	-	-
Hacienda Pública / Patrimonio Generado Neto de 2022	-	(1,062,863,545)	(525,952)	(1,063,389,497)	(1,063,389,497)
Resultados del Ejercicio (Ahorro / Desahorro)	-	-	(525,952)	(525,952)	(525,952)
Resultados de Ejercicios Anteriores	-	(1,062,863,545)	-	-	(1,062,863,545)
Revalúos	-	-	-	-	-
Reservas	-	-	-	-	-
Rectificaciones de Resultados de Ejercicios Anteriores	-	-	-	-	-
Exceso o Insuficiencia en la Actualización de la Hacienda Pública / Patrimonio Neto de 2022	-	-	-	-	-
Resultado por Posición Monetaria	-	-	-	-	-
Resultado por Tenencia de Activos no Monetarios	-	-	-	-	-
Hacienda Pública / Patrimonio Neto Final de 2022	1,078,469,394	(1,062,863,545)	(525,952)	-	15,079,897
Cambios en la Hacienda Pública / Patrimonio Contribuido Neto de 2023	-	-	-	-	-
Aportaciones	-	-	-	-	-
Donaciones de Capital	-	-	-	-	-
Actualización de la Hacienda Pública / Patrimonio	-	-	-	-	-
Variaciones de la Hacienda Pública / Patrimonio Generado Neto de 2023	-	(1,411,632)	(62,206)	(1,473,838)	(1,473,838)
Resultados del Ejercicio (Ahorro / Desahorro)	-	-	(588,158)	(588,158)	(588,158)
Resultados de Ejercicios Anteriores	-	(1,411,632)	525,952	-	(885,680)
Revalúos	-	-	-	-	-
Reservas	-	-	-	-	-
Rectificaciones de Resultados de Ejercicios Anteriores	-	-	-	-	-
Cambios en el Exceso o Insuficiencia en la Actualización de la Hacienda Pública / Patrimonio Neto de 2023	-	-	-	-	-
Resultado por Posición Monetaria	-	-	-	-	-
Resultado por Tenencia de Activos no Monetarios	-	-	-	-	-
Hacienda Pública / Patrimonio Neto Final de 2023	1,078,469,394	(1,064,275,177)	(588,158)	-	13,606,059

Bajo protesta de decir verdad declaramos que los Estados Financieros y sus notas, son razonablemente correctos y son responsabilidad del emisor.

Concepto	2023	2022	Concepto	2023	2022
Flujos de Efectivo de las Actividades de Operación					
Origen	553,873,507	506,938,532	Flujos de Efectivo de las Actividades de Inversión	28,539,175	115,010,460
Impuestos	-	-	Origen	-	-
Cuotas y Aportaciones de Seguridad Social	-	-	Bienes Inmuebles; Infraestructura y Construcciones en Proceso	-	-
Contribuciones de Mejoras	-	-	Bienes Muebles	-	-
Derechos	7,244,321	7,621,604	Otros Orígenes de Inversión	28,539,175	115,010,460
Productos	4,562,006	1,378,227	Aplicación	12,910,930	16,753,098
Aprovechamientos	-	1,138	Bienes Inmuebles; Infraestructura y Construcciones en Proceso	-	-
Ingresos por Venta de Bienes y Prestación de Servicios	3,009,514	2,425,987	Bienes Muebles	-	-
Participaciones, Aportaciones, Convenios, Incentivos Derivados de la Colaboración Fiscal y Fondos Distintos de Aportaciones	269,044,965	191,449,435	Otras Aplicaciones de Inversión	12,910,930	16,753,098
Transferencias, Asignaciones, Subsidios y Subvenciones, y Pensiones y Jubilaciones	270,012,418	304,062,141	Flujos Netos de Efectivo por Actividades de Inversión	15,628,245	98,257,362
Otros Orígenes de Operación	283	-	Flujo de Efectivo de las Actividades de Financiamiento		
Aplicación	554,461,665	507,464,484	Origen	-	-
Servicios Personales	40,975,192	45,933,590	Endeudamiento Neto	-	-
Materiales y Suministros	3,681,192	5,317,760	Interno	-	-
Servicios Generales	9,010,776	14,285,988	Externo	-	-
Transf. Internas y Asignaciones al Sector Público	186,630	155,583	Otros Orígenes de Financiamiento	-	-
Transferencias al resto del Sector Público	70,204,387	38,933,873	Aplicación	-	-
Subsidios y Subvenciones	-	-	Servicios de la Deuda	-	-
Ayudas Sociales	-	-	Interno	-	-
Pensiones y Jubilaciones	16,119,714	13,800,379	Externo	-	-
Transf. a Fideicomisos, Mandatos y Contratos Análogos	-	-	Otras Aplicaciones de Financiamiento	-	-
Transferencias a la Seguridad Social	-	-	Flujos Netos de Efectivo por Actividades de Financiamiento	-	-
Donativos	-	-	Incremento/Disminución Neta en el Efectivo y Equivalentes al Efectivo	15,040,087	97,731,410
Transferencias al Exterior	-	-			
Participaciones	-	-	Efectivo y Equivalentes al Efectivo al Inicio del Ejercicio	181,787,117	84,055,707
Aportaciones	-	-	Efectivo y Equivalentes al Efectivo al Final del Ejercicio	196,827,204	181,787,117
Convenios	-	-			
Otras Aplicaciones de Operación	414,283,774	389,037,311			
Flujos Netos de Efectivo por Actividades de Operación	(588,158)	(525,952)			

Bajo protesta de decir verdad declaramos que los Estados Financieros y sus notas, son razonablemente correctos y son responsabilidad del emisor.



CEAGUA
COMISIÓN ESTATAL
DEL AGUA

Comisión Estatal del Agua
Pasivos Contingentes
Al 31 de diciembre de 2023



NO APLICA



a) NOTAS DE DESGLOSE

I) NOTAS AL ESTADO DE SITUACIÓN FINANCIERA:

ACTIVO

EFFECTIVO Y EQUIVALENTES

1. Los fondos con afectación específica, el tipo y monto de los mismos se integra de la siguiente manera:

- Cuentas bancarias específicas, para el manejo y custodia de recursos federales:
-

COMISIÓN ESTATAL DEL AGUA
RELACIÓN DE CUENTAS BANCARIAS PRODUCTIVAS ESPECÍFICAS
AL 31 DE DICIEMBRE DE 2023

Clave	Fondo, Programa o Convenio	Datos de la Cuenta Bancaria	
		Institución Bancaria	Número de Cuenta
1	PROAGUA 2023	BBVA	0120377384
2	PROAGUA CONTRAPARTE 2023	BBVA	0120377449
3	SEDATU	BBVA	0121372734
4	FAFEF	BBVA	0121632264

- Cuentas bancarias generales con saldos al final del periodo.



SALDOS AL 31 DE DICIEMBRE DE 2023
BANCOS

CUENTA CONTABLE	NOMBRE Y No. DE CUENTA BANCARIA	SALDO AL 31/12/2023
1112	BANCOS/TESORERÍA	196,827,203.57
1112-0	BANCOS	55,245,490.84
1112-01	BANCOS POR PROGRAMA RECURSO	24,535,243.11
1112-01-01	ORGANISMOS OP	87,128.54
1112-01-01-02	0194820746 BBVA BANCOMER SIST OP TEQUES	87,128.54
1112-01-02	OPERACIÓN INSTITUCIONAL	24,448,114.57
1112-01-02-06	0192463962 BBVA BANCOMER INGRESOS PROPIOS 2013	1,757,124.82
1112-01-02-08	0112540339 BBVA BANCOMER OPERACION INSTITUCIONAL	22,362,258.75
1112-01-02-11	0113259420 BBVA BANCOMER SERVICIOS PERSONALES	328,731.00
1112-02	BANCOS POR PROGRAMA RECURSO	30,710,247.73
1112-02-04	GASTO DE INVERSION	28,336,956.58
1112-02-04-35	0113547183 BBVA BANCOMER PTAR ACAPANTZINGO	9,656,449.91
1112-02-04-46	0113547221 BBVA BANCOMER APAUR CONTRAPARTE 2019	10,074.16
1112-02-04-52	0114192915 BBVA BANCOMER MUNICIPIOS	18,665,944.86
1112-02-04-53	0115241332 BBVA BANCOMER CONCENTRADORA 5 AL MILLAR	4,487.65
1112-02-05	INCENTIVOS	2,373,291.15
1112-02-05-06	0115309131 BBVA BANCOMER SO CIUDAD SALUD	2,373,291.15
1112-1	BANCOS	141,581,712.73
1112-1-0001	0118508593 BBVA BANCOMER CONCENTRADORA 2 AL MILLAR	0.00
1112-1-0002	0118533075 BBVA BANCOMER JUBILADOS	10,000.00
1112-1-0003	0118649820 BBVA BANCOMER PROAGUA 2022	0.00
1112-1-0004	0118649774 BBVA BANCOMER PROAGUA CONTRAPARTE 2022	0.00
1112-1-0005	0119290001 BBVA BANCOMER FISE 2022	0.00
1112-1-0006	0120377384 BBVA PROAGUA 2023	16,323,558.72
1112-1-0007	0120377449 BBVA PROAGUA CONTRAPARTE 2023	12,056,916.73
1112-1-0008	0121372734 BBVA BANCOMER SEDATU 2023	87,920,830.08
1112-1-0009	0121632264 BBVA BANCOMER FAPEF 2023	25,270,407.20

Fondos con afectación específica

Este ente no maneja Fondos de afectación específica.

Inversiones financieras

- Este ente no maneja inversiones financieras.

DERECHOS A RECIBIR EFECTIVO Y EQUIVALENTES Y BIENES O SERVICIOS



- El Ente no cuenta en sus registros con contribuciones pendientes de cobro y/o por recuperar de hasta cinco ejercicios anteriores, asimismo no se tienen registros de montos sujetos a algún tipo de juicio con una antigüedad mayor a la señalada.

Relación de principales cuentas por cobrar:

COMISIÓN ESTATAL DEL AGUA
RELACIÓN CUENTAS POR COBRAR GOBIERNO DEL ESTADO DE MORELOS
AL 31 DE DICIEMBRE DE 2023

NO. CTA.	FECHA DE RECIBO	NO. DE RECIBO	DESCRIPCION	SUBTOTAL POR RECURSO	PAGADOS	SALDO AL 31/12/2023
1122-0-0003-001-04	15/12/2023	15007	INGRESO PROPIO ESTATAL	646,111.01		646,111.01
1122-0-0003-001-04	21/12/2023	15062	INGRESO PROPIO ESTATAL	1,101,324.08		1,101,324.08
1122-0-0003-001-04	22/12/2023	15094	INGRESO PROPIO ESTATAL	782,000.00		782,000.00
1122-0-0003-001-04	22/12/2023	15095	INGRESO PROPIO ESTATAL	1,102,543.10		1,102,543.10
1122-0-0005-001-01	04/07/2018	8378	GASTOS DE OPERACION	21,000.00		21,000.00
1122-0-0005-001-01	04/07/2018	8379	GASTOS DE OPERACION	21,000.00		21,000.00
1122-0-0005-001-01	02/08/2018	8489	GASTOS DE OPERACION	21,000.00		21,000.00
1122-0-0005-001-01	02/08/2018	8490	GASTOS DE OPERACION	21,000.00		21,000.00
1122-0-0005-001-01	05/09/2018	8651	GASTOS DE OPERACION	21,000.00		21,000.00
1122-0-0005-001-01	18/09/2018	8680	GASTOS DE OPERACION	21,000.00		21,000.00
1122-0-0005-001-02	14/11/2017	7389	RECURSO PIPE EJERCICIO 2017	445,271.73		445,271.73
1122-0-0005-001-02	14/11/2017	7390	RECURSO PIPE EJERCICIO 2017	100,000.00		100,000.00
1122-0-0005-001-02	14/11/2017	7391	RECURSO PIPE EJERCICIO 2017	189,836.84		189,836.84
1122-0-0005-001-02	14/11/2017	7457	RECURSO PIPE EJERCICIO 2017	627,488.36		627,488.36
1122-0-0005-001-02	01/12/2017	7469	RECURSO PIPE EJERCICIO 2017	299,955.05		299,955.05
1122-0-0005-001-02	01/12/2017	7472	RECURSO PIPE EJERCICIO 2017	244,942.74		244,942.74
1122-0-0005-001-02	07/12/2017	7493	RECURSO PIPE EJERCICIO 2017	375,000.00		375,000.00
1122-0-0005-001-04	21/12/2023	15061	RECURSO FISE	14,971,072.78		14,971,072.78
1122-0-0005-001-04	28/12/2023	15111	RECURSO FISE	308,633.64		308,633.64
1122-0-0005-001-04	28/12/2023	15112	RECURSO FISE	718,132.60		718,132.60
1122-0-0005-001-06	18/05/2018	8193	PENSIONADOS Y JUBILADOS	224.47		224.47
1122-0-0005-001-06	22/09/2018	8758	PENSIONADOS Y JUBILADOS	4,881.01		4,881.01
1122-0-0005-001-06	22/09/2018	8760	PENSIONADOS Y JUBILADOS	158,785.91		158,785.91
1122-0-0005-001-06	22/09/2018	8763	PENSIONADOS Y JUBILADOS	7,991.16		7,991.16
1122-0-0005-001-06	22/09/2018	8764	PENSIONADOS Y JUBILADOS	224.47		224.47
1122-0-0005-001-16	16/04/2018	8033	INGRESO PROPIO ESTATAL	3,600,000.00	2,320,000.00	1,280,000.00
1122-0-0005-001-17	23/04/2019	9312	PTAR ACAPATZINGO	4,165,000.00	2,505,000.00	1,660,000.00
1122-0-0005-001-18	23/04/2018	8104	RECURSO PIPE 2018	357,280.00		357,280.00
1122-0-0005-001-32	19/12/2023	15036	INGRESOS PROPIOS 2021	199,998.64		199,998.64
1122-0-0005-001-32	20/12/2023	15048	INGRESOS PROPIOS 2021	199,709.88		199,709.88
1122-0-0005-001-36	29/12/2023		FONDO VIII (FAFEF)	517,524.89		517,524.89
1122-0-0005-001-37	19/12/2023	15034	RAMO 28 PARTICIPACIONES FEDERALES	900,000.00		900,000.00
1122-0-0005-001-37	19/12/2023	15059	RAMO 28 PARTICIPACIONES FEDERALES	3,280,611.37		3,280,611.37



COMISIÓN ESTATAL DEL AGUA
RELACIÓN CUENTAS POR COBRAR GOBIERNO DEL ESTADO DE MORELOS
AL 31 DE DICIEMBRE DE 2023

NO. CTA.	FECHA DE RECIBO	NO. DE RECIBO	DESCRIPCION	SUBTOTAL POR RECURSO	PAGADOS	SALDO AL 31/12/2023
1122-0-0005-001-37	27/12/2023	15105	RAMO 28 PARTICIPACIONES FEDERALES	14,595,535.93		14,595,535.93
1122-0-0006-003	26/12/2023	15101	PROAGUA	1,000,000.00		1,000,000.00
1122-0-0006-003	29/12/2023	15140	PROAGUA	1,018,944.23		1,018,944.23
			TOTAL CUENTA POR COBRAR	52,045,023.89	4,825,000.00	47,220,023.89

3. Antigüedad de saldos cuentas por cobrar

Análisis de cuentas por cobrar de manera agrupada por tipo y con una desagregación por su vencimiento en días a 90, 180, menor o igual a 365 y mayor a 365:

COMISION ESTATAL DEL AGUA
CUENTAS POR COBRAR ANTIGÜEDAD DE SALDOS
AL 31 DE DICIEMBRE DEL 2023

DESCRIPCIÓN	SALDO	ANTIGÜEDAD DE SALDOS			
		DIAS			
		MENOS 90	90	180	365
INGRESO PROPIO ESTATAL	3,631,978.19	3,631,978.19			
MATERIALES Y SUMINISTRO	42,000.00		-	-	42,000.00
RECURSO PIPE EJERCICIO 2017	2,282,494.72	-	-	-	2,282,494.72
RECURSO FISE	15,997,839.02	15,997,839.02			
PENSIONES Y JUBILACIONES	172,107.02		-	-	172,107.02
SERVICIOS GENERALES	42,000.00		-	-	42,000.00
BIENES MUEBLES, INMUEBLES E INTANGIBLES	42,000.00	-	-	-	42,000.00
RECURSO PROPIO ESTATAL	1,280,000.00	-	-	-	1,280,000.00
PTAR ACAPATZINGO	1,660,000.00	-	-	-	1,660,000.00
RECURSO PIPE 2018	357,280.00	-	-	-	357,280.00
INGRESOS PROPIOS 2021	399,708.52	399,708.52	-	-	-
FONDO VIII (FAFEF)	517,524.89	517,524.89			
RAMO 28 PARTICIPACIONES FEDERALES	18,776,147.30	18,776,147.30			
PROAGUA	2,018,944.23	2,018,944.23			
SUMAS	47,220,023.89	41,342,142.15	0.00	0.00	5,877,881.74
IVA POR ACREDITAR	69,059.62	69,059.62	-	-	-
RETENCIONES POR APLICAR	10,177.00	-	-	-	10,177.00



COMISION ESTATAL DEL AGUA
CUENTAS POR COBRAR ANTIGÜEDAD DE SALDOS
AL 31 DE DICIEMBRE DEL 2023

DESCRIPCIÓN	SALDO	ANTIGÜEDAD DE SALDOS			
		DIAS			
		MENOS 90	90	180	365
RETENCION DE 3 AL MILLAR (CEAGUA)	8,626.47	-	0.00	0.00	8,626.47
SEGUROS SURA, S.A. DE C.V.	5,194.34	-	-	0.00	5,194.34
IVA A FAVOR	1,571,979.00	1,571,979.00	-	-	-
SUMA	1,665,036.43	1,641,038.62	0.00	0.00	23,997.81
SALDO FINAL DE CUENTAS POR COBRAR	48,885,060.32	42,983,180.77	0.00	0.00	5,901,879.55

Las cuentas por cobrar registradas en el rubro de derechos a recibir efectivo o equivalentes a largo plazo, corresponden a aquellas que se encuentran en proceso jurídico para su recuperación.

COMISION ESTATAL DEL AGUA
CUENTAS POR COBRAR LARGO PLAZO ANTIGÜEDAD DE SALDOS
AL 31 DE DICIEMBRE DEL 2023

DESCRIPCIÓN	SALDO	ANTIGÜEDAD DE SALDOS			
		DIAS			
		MENOS 90	90	180	365
AMACUZAC	132,225.19	78,289.69		53,935.50	
AYALA	2,601,502.17				2,601,502.17
CUAUTLA	2,928,852.22				2,928,852.22
CUERNAVACA	2,636,156.85	125,000.00		2,511,156.85	
COATETELCO	800,000.00	800,000.00			
JIUTEPEC	10,297,067.25				10,297,067.25
JOJUTLA	712,002.89	712,002.89			
PUENTE DE IXTLA	459,711.03	459,711.03			
TETECALA	1,000,000.00	1,000,000.00			
TETELA DEL VOLCAN	319,565.93	319,565.93			
TEMOAC	496,205.06			496,205.06	
TLALTIZPAN	6,434,359.24	541,025.40			5,893,333.84
TLAQUILTENANGO	2,215,376.15				2,215,376.15
XOXOCOTLA	90,000.00				90,000.00
YECAPIXTLA	150,000.00				150,000.00
ZACATEPEC	1,551,857.26	600,000.00			951,857.26
MUNICIPIOS	32,824,881.24	4,635,594.94	0.00	3,061,297.41	25,127,988.89



COMISION ESTATAL DEL AGUA
CUENTAS POR COBRAR LARGO PLAZO ANTIGÜEDAD DE SALDOS
AL 31 DE DICIEMBRE DEL 2023

DESCRIPCIÓN	SALDO	ANTIGÜEDAD DE SALDOS			
		DIAS			
		MENOS 90	90	180	365
HIDROEXPERTOS, S.A. DE C.V.	1,300,000.00	-	-	-	1,300,000.00
SALDO FINAL DEUDORES DIVERSOS A LARGO PLAZO	34,124,881.24	4,635,594.94	0.00	3,061,297.41	26,427,988.89

BIENES DISPONIBLES PARA SU TRANSFORMACIÓN O CONSUMO (INVENTARIOS)

4. El Ente, no realiza procesos de transformación y/o elaboración de bienes.

ALMACEN

El Ente, no cuenta con Almacén de materiales, sólo con un espacio en donde se resguarda lo que las unidades administrativas solicitan para su consumo inmediato.

5. Método de valuación del almacén

No se aplica método de valuación al inventario de acuerdo a lo explicado en el punto anterior.

INVERSIONES FINANCIERAS

6. El Ente no cuenta con Inversiones Financieras que consideren fideicomisos.

7. No se cuenta con registro de saldos de Inversiones Financieras de acuerdo a lo explicado en el punto anterior.

BIENES MUEBLES, INMUEBLES E INTANGIBLES

Durante el periodo del 01 de enero al 31 de diciembre 2023 se realizaron adquisiciones de bienes muebles e inmuebles por la cantidad de \$906,871.22 (Novecientos seis mil ochocientos setenta y un pesos 22/100 m.n.).

Durante el periodo del 01 de octubre al 31 de diciembre de 2023 se registraron bajas del activo fijo por la cantidad de \$858,273.80 (Ochocientos cincuenta y ocho mil doscientos setenta y tres pesos 80/100 m.n.).

8. Se informa de manera agrupada por cuenta, los rubros de Bienes Muebles:



BIENES MUEBLES

CUENTA CONTABLE	NOMBRE DE LA CUENTA	IMPORTE
1240	BIENES MUEBLES	14,934,779.55
1241	MOBILIARIO Y EQUIPO DE ADMINISTRACIÓN	5,382,973.28
1241-1	Muebles de Oficina y Estantería	2,056,009.14
1241-1-2017	OTROS MOBILIARIOS Y EQUIPOS DE ADMINISTRACION	69,790.01
1241-1-2017-GC0001	OPERACION INSTITUCIONAL	9,470.00
1241-1-2017-GC0001-14005	E999-5 SISTEMA OPERADOR DEL LAGO DE TEQUESQUITENGO	9,470.00
1241-1-2017-GC0001-14005-5111	MUEBLES DE OFICINA	7,100.00
1241-1-2017-GC0001-14005-5112	ESTANTERIA	2,370.00
1241-1-2017-NL0001	APARTADO DE INCENTIVOS POR EL TRATAMIENTO DE AGUAS RESIDUALES (INCENTIVOS 2017.)	13,891.00
1241-1-2017-NL0001-15001	U031 APARTADO DE INCENTIVOS POR EL TRATAMIENTO DE AGUAS RESIDUALES (INCENTIVOS)	13,891.00
1241-1-2017-NL0001-15001-5112	ESTANTERIA	13,891.00
1241-1-2017-NL0004	CULTURA DEL AGUA	46,429.01
1241-1-2017-NL0004-16002	PIPE	23,214.50
1241-1-2017-NL0004-16002-5111	MUEBLES DE OFICINA	23,214.50
1241-1-2017-NL0004-25008	CULTURA DEL AGUA	23,214.51
1241-1-2017-NL0004-25008-5111	MUEBLES DE OFICINA	23,214.51
1241-1-2018	OTROS MOBILIARIOS Y EQUIPOS DE ADMINISTRACION	13,981.00
1241-1-2018-GC001	OPERACION INSTITUCIONAL	13,981.00
1241-1-2018-GC001-14001	RECURSOS PROPIOS	13,981.00
1241-1-2018-GC001-14001-5111	MUEBLES DE OFICINA	13,981.00
1241-1-5111	Muebles de oficina	1,956,651.13
1241-1-5112	estantería	15,587.00
1241-2	Muebles, Excepto de Oficina y Estantería	581,382.58
1241-2-5121	MUEBLES, EXCEPTO DE OFICINA Y ESTANTERIA	581,382.58
1241-3	Equipo de Cómputo y de Tecnologías de la Información	2,528,641.58
1241-3-2017	OTROS MOBILIARIOS Y EQUIPOS DE ADMINISTRACION	153,055.04
1241-3-2017-GC0001	OPERACION INSTITUCIONAL	49,880.00
1241-3-2017-GC0001-14999	E999-99 INGRESOS PROPIOS	49,880.00
1241-3-2017-GC0001-14999-5151	EQUIPO DE COMPUTO Y TECNOLOGIAS DE LA INFORMACION	49,880.00
1241-3-2017-NL0004	CULTURA DEL AGUA	103,175.04
1241-3-2017-NL0004-16002	PIPE	53,814.72
1241-3-2017-NL0004-16002-5151	EQUIPO DE COMPUTO DE TECNOLOGIAS DE LA INFORMACION	53,814.72
1241-3-2017-NL0004-25008	CULTURA DEL AGUA	49,360.32
1241-3-2017-NL0004-25008-5151	EQUIPO DE COMPUTO DE TECNOLOGIAS DE LA INFORMACION	49,360.32
1241-3-5151	Equipo de cómputo y de tecnologías de la información	2,375,586.54
1241-9	Otros Mobiliarios y Equipos de Administración	216,939.98
1241-9-2017	OTROS MOBILIARIOS Y EQUIPOS DE ADMINISTRACION	39,366.92
1241-9-2017-GC0001	OPERACION INSTITUCIONAL	30,252.80
1241-9-2017-GC0001-14999	E999-99 INGRESOS PROPIOS	30,252.80
1241-9-2017-GC0001-14999-5191	OTROS MOBILIARIOS	30,252.80
1241-9-2017-NL0004	CULTURA DEL AGUA	9,114.12
1241-9-2017-NL0004-16002	PIPE	4,557.06



COMISIÓN ESTATAL DEL AGUA
SALDOS AL 31 DE DICIEMBRE DE 2023
BIENES MUEBLES

CUENTA CONTABLE	NOMBRE DE LA CUENTA	IMPORTE
1241-9-2017-NL0004-16002-5191	OTROS MOBILIARIOS Y EQUIPO DE ADMINISTRACION	4,557.06
1241-9-2017-NL0004-25008	CULTURA DEL AGUA	4,557.06
1241-9-2017-NL0004-25008-5191	OTROS MOBILIARIOS Y EQUIPO DE ADMINISTRACION	4,557.06
1241-9-5191	Otros mobiliarios y equipos de administración	177,573.06
1242	MOBILIARIO Y EQUIPO EDUCACIONAL Y RECREATIVO	832,894.95
1242-1	Equipos y Aparatos Audiovisuales	444,675.53
1242-1-2017	OTROS MOBILIARIOS Y EQUIPOS DE ADMINISTRACION	92,290.76
1242-1-2017-NL0004	CULTURA DEL AGUA	92,290.76
1242-1-2017-NL0004-16002	PIPE	46,145.38
1242-1-2017-NL0004-16002-5211	EQUIPOS Y APARATOS AUDIOVISUALES	46,145.38
1242-1-2017-NL0004-25008	CULTURA DEL AGUA	46,145.38
1242-1-2017-NL0004-25008-5211	EQUIPOS Y APARATOS AUDIOVISUALES	46,145.38
1242-1-5211	Equipos y aparatos audiovisuales	352,384.77
1242-3	Cámaras Fotográficas y de Video	193,087.91
1242-3-2017	OTROS MOBILIARIOS Y EQUIPOS DE ADMINISTRACION	20,949.60
1242-3-2017-NL0004	CULTURA DEL AGUA	20,949.60
1242-3-2017-NL0004-16002	PIPE	10,474.80
1242-3-2017-NL0004-16002-5231	CAMARAS FOTOGRAFICAS Y DE VIDEO	10,474.80
1242-3-2017-NL0004-25008	CULTURA DEL AGUA	10,474.80
1242-3-2017-NL0004-25008-5231	CAMARAS FOTOGRAFICAS Y DE VIDEO	10,474.80
1242-3-2018	OTROS MOBILIARIOS Y EQUIPOS DE ADMINISTRACION	72,001.20
1242-3-2018-GC001	OPERACION INSTITUCIONAL	72,001.20
1242-3-2018-GC001-14001	RECURSOS PROPIOS	72,001.20
1242-3-2018-GC001-14001-5231	CAMARAS FOTOGRAFICAS Y DE VIDEO	72,001.20
1242-3-5231	Cámaras Fotográficas y de video	100,137.11
1242-9	Otro Mobiliario y Equipo Educativo y Recreativo	195,131.51
1242-9-2017	OTROS MOBILIARIOS Y EQUIPOS DE ADMINISTRACION	77,942.51
1242-9-2017-NL0004	CULTURA DEL AGUA	77,942.51
1242-9-2017-NL0004-16002	PIPE	38,971.26
1242-9-2017-NL0004-16002-5291	OTRO MOBILIARIO Y EQUIPO EDUCACIONAL Y RECREATIVO	38,971.26
1242-9-2017-NL0004-25008	CULTURA DEL AGUA	38,971.25
1242-9-2017-NL0004-25008-5291	OTRO MOBILIARIO Y EQUIPO EDUCACIONAL Y RECREATIVO	38,971.25
1242-9-5291	Otro mobiliario y equipo educativo y recreativo	117,189.00
1243	EQUIPO E INSTRUMENTAL MÉDICO Y DE LABORATORIO	282,096.28
1243-1	Equipo Médico y de Laboratorio	157,096.28
1243-1-2017	OTROS MOBILIARIOS Y EQUIPOS DE ADMINISTRACION	157,096.28
1243-1-2017-NL0006	AGUA LIMPIA	157,096.28
1243-1-2017-NL0006-16002	PIPE	78,548.14
1243-1-2017-NL0006-16002-5322	INSTRUMENTAL DE LABORATORIO	78,548.14
1243-1-2017-NL0006-25005	S047 AGUA LIMPIA	78,548.14
1243-1-2017-NL0006-25005-5322	INSTRUMENTAL DE LABORATORIO	78,548.14
1243-2	Instrumental Médico y de Laboratorio	125,000.00
1243-2-5322	INSTRUMENTAL DE LABORATORIO	125,000.00



COMISIÓN ESTATAL DEL AGUA
SALDOS AL 31 DE DICIEMBRE DE 2023
BIENES MUEBLES

CUENTA CONTABLE	NOMBRE DE LA CUENTA	IMPORTE
1244	VEHÍCULOS Y EQUIPO DE TRANSPORTE	4,111,781.00
1244-1	vehículos y equipo terrestre	4,105,231.00
1244-1-5411	Automóviles y Equipo Terrestre	4,105,231.00
1244-9	Otros Equipos de Transporte	6,550.00
1244-9-5491	Otros equipos de transporte	6,550.00
1246	MAQUINARIA, OTROS EQUIPOS Y HERRAMIENTAS	4,325,034.04
1246-1	Maquinaria y Equipo Agropecuario	41,600.00
1246-1-2017	OTROS MOBILIARIOS Y EQUIPOS DE ADMINISTRACION	41,600.00
1246-1-2017-GC0001	OPERACION INSTITUCIONAL	41,600.00
1246-1-2017-GC0001-14005	E999-5 SISTEMA OPERADOR DEL LAGO DE TEQUESQUITENGO	41,600.00
1246-1-2017-GC0001-14005-5621	MAQUINARIA Y EQUIPO INDUSTRIAL	41,600.00
1246-2	Maquinaria y Equipo Industrial	681,632.69
1246-2-5621	Maquinaria y equipo industrial	681,632.69
1246-3	Maquinaria y Equipo de Construcción	40,000.00
1246-3-5631	MAQUINARIA Y EQUIPO DE CONSTRUCCION	40,000.00
1246-4	Sistemas de Aire Acondicionado, Calefacción y de Refrigeración Industrial y Comercial	282,735.33
1246-4-5641	Sistemas de aire acondicionado, calefacción y de refrigeración industrial y comercial	282,735.33
1246-5	Equipo de Comunicación y Telecomunicación	328,343.60
1246-5-5651	Equipo de Comunicación y Telecomunicación	328,343.60
1246-6	Equipos de Generación Eléctrica, Aparatos y Accesorios Eléctricos	64,538.00
1246-6-5661	Equipos de generación eléctrica, aparatos y accesorios eléctricos	64,538.00
1246-7	Herramientas y Máquinas-Herramienta	515,007.29
1246-7-2018	OTROS MOBILIARIOS Y EQUIPOS DE ADMINISTRACION	6,380.00
1246-7-2018-GC001	OPERACION INSTITUCIONAL	6,380.00
1246-7-2018-GC001-14001	RECURSOS PROPIOS	6,380.00
1246-7-2018-GC001-14001-5671	HERRAMIENTAS Y MAQUINAS-HERRAMIENTAS	6,380.00
1246-7-5671	Herramientas y Máquinas-Herramienta	508,627.29
1246-9	Otros Equipos	2,371,177.13
1246-9-5691	OTROS EQUIPOS	2,371,177.13

El monto de la depreciación del ejercicio y la acumulada, tasas aplicadas:

COMISIÓN ESTATAL DEL AGUA
MONTO DE LA DEPRECIACIÓN ACUMULADA Y DEL EJERCICIO Y TASAS APLICADAS
AL 31 DE DICIEMBRE DE 2023

CUENTA CONTABLE	NOMBRE DE LA CUENTA	TASA DE DEPRECIACIÓN	DEPRECIACIÓN DEL EJERCICIO 2023	DEPRECIACIÓN ACUMULADA AL 31 DE DICIEMBRE 2023



COMISIÓN ESTATAL DEL AGUA
MONTO DE LA DEPRECIACIÓN ACUMULADA Y DEL EJERCICIO Y TASAS APLICADAS
AL 31 DE DICIEMBRE DE 2023

CUENTA CONTABLE	NOMBRE DE LA CUENTA	TASA DE DEPRECIACIÓN	DEPRECIACIÓN DEL EJERCICIO 2023	DEPRECIACIÓN ACUMULADA AL 31 DE DICIEMBRE 2023
1260	DEPRECIACIÓN, DETERIORO Y AMORTIZACIÓN ACUMULADA DE BIENES		906,871.22	12,173,379.72
1263	DEPRECIACIÓN ACUMULADA DE BIENES MUEBLES		906,871.22	12,173,379.72
1263-1	Depreciación Acumulada de Muebles de Oficina y Estantería		257,156.38	2,375,644.67
1263-1-0001	DEPRECIACIÓN DE MUEBLES DE OFICINA Y ESTANTERÍA	10%	206,690.94	1,688,145.42
1263-1-0001-001	DEPRECIACIÓN DE MUEBLES DE OFICINA Y ESTANTERÍA		206,690.94	1,688,145.42
1263-1-0001-001-01	DEPRECIACIÓN DE MUEBLES DE OFICINA Y ESTANTERÍA		206,690.94	1,688,145.42
1263-1-0002	DEPRECIACION DE OTROS MOBILIARIOS Y EQUIPO DE ADMINISTRACIÓN		50,465.44	687,499.25
1263-1-0002-001	DEPRECIACIÓN DE OTROS MOBILIARIOS Y EQUIPO DE ADMINISTRACIÓN		50,465.44	687,499.25
1263-1-0002-001-01	DEPRECIACIÓN DE OTROS MOBILIARIOS Y EQUIPO DE ADMINISTRACIÓN		21,037.36	106,665.02
1263-1-0002-001-02	DEPRECIACION DE EQUIPO Y APARATOS AUDIOVISUALES		9,448.44	424,042.47
1263-1-0002-001-03	DEPRECIACIÓN DE CÁMARAS FOTOGRÁFICAS Y DE VIDEO		19,979.64	156,791.76
1263-2	Depreciación acumulada de Muebles excepto de Oficina y Estantería		59,568.55	565,809.45
1263-2-0001	DEPRECIACIÓN DE MUEBLES EXCEPTO DE OFICINA Y ESTANTERÍA		59,568.55	565,809.45
1263-2-0001-001	DEPRECIACION DE MUEBLES EXCEPTO DE OFICINA Y ESTANTERÍA	10%	59,568.55	565,809.45
1263-2-0001-001-01	DEPRECIACION DE MUEBLES EXCEPTO DE OFICINA Y ESTANTERÍA		59,568.55	565,809.45
1263-3	Depreciación Acumulada Equipo de Cómputo y Tecnologías de la Información		169,346.69	2,071,133.82
1263-3-0001	DEPRECIACIÓN DE EQUIPO DE CÓMPUTO Y TECNOLOGÍAS DE LA INFORMACIÓN		169,346.69	2,071,133.82
1263-3-0001-001	DEPRECIACIÓN DE EQUIPO DE CÓMPUTO Y TECNOLOGÍAS DE LA INFORMACIÓN		169,346.69	2,071,133.82
1263-3-0001-001-01	DEPRECIACIÓN DE EQUIPO DE CÓMPUTO Y TECNOLOGÍAS DE LA INFORMACIÓN		169,346.69	2,071,133.82
1263-4	Depreciación Acumulada de Equipo de Transporte.		0.00	3,959,590.81
1263-4-0001	DEPRECIACION DE EQUIPO DE TRANSPORTE	30%	0.00	3,959,590.81



COMISIÓN ESTATAL DEL AGUA
MONTO DE LA DEPRECIACIÓN ACUMULADA Y DEL EJERCICIO Y TASAS APLICADAS
AL 31 DE DICIEMBRE DE 2023

CUENTA CONTABLE	NOMBRE DE LA CUENTA	TASA DE DEPRECIACIÓN	DEPRECIACIÓN DEL EJERCICIO 2023	DEPRECIACIÓN ACUMULADA AL 31 DE DICIEMBRE 2023
1263-4-0001-001	DEPRECIACIÓN DE EQUIPO DE TRANSPORTE		0.00	3,959,590.81
1263-4-0001-001-01	DEPRECIACION DE AUTOMOVILES Y CAMIONES DE TRANSPORTE		0.00	3,952,979.52
1263-4-0001-001-02	OTROS EQUIPOS DE TRANSPORTE		0.00	6,611.29
1263-6	Depreciación Acumulada de Maquinaria, otros Equipos y Herramientas.		420,799.60	3,201,200.97
1263-6-0001	DEPRECIACIÓN DE MAQUINARIA, OTROS EQUIPO Y HERRAMIENTAS		420,799.60	3,201,200.97
1263-6-0001-001	DEPRECIACION DE MAQUINARIA , OTROS EQUIPOS Y HERRAMIENTAS		84,719.12	326,815.34
1263-6-0001-001-01	DEPRECIACIÓN DE MAQUINARIA Y EQUIPO INDUSTRIAL		80,719.44	286,815.36
1263-6-0001-001-02	DEPRECIACION DE MAQUINARIA Y EQUIPO DE CONSTRUCCION		3,999.68	39,999.98
1263-6-0001-002	DEPRECIACION DE EQUIPO DE COMUNICACION Y TELECOMUNICACIÓN	25%	33,190.58	290,734.57
1263-6-0001-002-01	DEPRECIACIÓN DE EQUIPO DE COMUNICACIÓN Y TELECOMUNICACIÓN		33,190.58	290,734.57
1263-6-0001-003	DEPRECIACIÓN DE HERRAMIENTAS Y MAQUINAS HERRAMIENTAS		6,045.16	455,607.23
1263-6-0001-003-01	DEPRECIACIÓN DE HERRAMIENTAS Y MAQUINAS HERRAMIENTAS		6,045.16	455,607.23
1263-6-0001-004	DEPRECIACION DE OTROS EQUIPOS		296,844.74	2,128,043.83
1263-6-0001-004-01	DEPRECIACION DE OTROS EQUIPOS		271,844.90	1,682,224.67
1263-6-0001-004-02	OTRO MOBILIARIO Y EQUIPO EDUCACIONAL Y RECREATIVO		0.00	196,757.71
1263-6-0001-004-03	INSTRUMENTAL DE LABORATORIO		24,999.84	249,061.45

- El método de depreciación y los criterios de aplicación de los mismos.

Método de depreciación

Depreciación. - Es la distribución sistemática del costo de adquisición de un activo a lo largo de su vida útil.

Deterioro Es el importe de un activo que excede el valor en libros a su costo de reposición.

El método de depreciación aplicado por el ente es el de Línea recta:

Costo de adquisición representa el 100%



$$100\% = \frac{\% \text{ de depreciación}}{\text{Años de Vida Útil}}$$

Años de Vida Útil

Cálculo de la depreciación:

$$(\text{Costo de adquisición}) \times (\% \text{ de depreciación}) = \text{Depreciación anual} / 12 = \text{Depreciación mensual}$$

Los activos fijos adquiridos hasta 2015 se encuentran revaluados al cierre de ese ejercicio fiscal.

Criterios

El monto de la depreciación como la amortización se registra en los gastos del período, con el objetivo de conocer el gasto patrimonial, por el servicio que está dando el activo, lo cual redundará en una estimación adecuada de la utilidad y en una cuenta complementaria de activo como depreciación o amortización acumulada, a efecto de poder determinar el valor neto o el monto por depreciar o amortizar restante.

La depreciación correspondiente se efectuará en el por ciento que represente el número de meses completos del ejercicio en los que el bien haya sido utilizado por el Ente, respecto de doce meses, inclusive en el que se termine su deducción.

Las inversiones empezarán a depreciarse, a partir del mes siguiente al de su adquisición.

9. Se informará de manera agrupada por cuenta, los rubros de activos intangibles y diferidos, su monto y naturaleza, amortización del ejercicio, amortización acumulada, tasa y método aplicados.

El ente no cuenta con activos intangibles y/o diferidos.

Un activo intangible representa el monto de derechos por el uso de activos de propiedad industrial, comercial, intelectual y otros.

10. Criterios utilizados para la determinación de estimaciones y deterioros.

Conforme a las normas y bases para registrar la estimación y la cancelación de cuentas o documentación por cobrar incobrables, de observancia en el Ente, la creación de estimaciones se realiza de la siguiente manera:

Artículo 17.- La estimación para cuentas incobrables será presentada en el Estado de Situación Financiera deduciéndola del rubro de cuentas por cobrar o bien, mediante un saldo neto de dichas cuentas y la estimación, especificando mediante nota aclaratoria al Estado Financiero referido la composición de esas cuentas por cobrar y la estimación correspondiente.

PROCEDIMIENTO DEL REGISTRO CONTABLE



Estimación de cuentas de difícil cobro o incobrables:

a) La Dirección General de Administración, de acuerdo con estudios o conforme a su experiencia determinará la base más adecuada para realizar los incrementos a una cuenta complementaria de activo de naturaleza acreedora que se recomienda denominar "Estimación para Cuentas Incobrables". Dicha cuenta será afectada por los conceptos que se estime representen un riesgo en cuanto a su cobrabilidad.

b) La Subdirección de Inversión propondrá a la Dirección de Área de Finanzas e Inversión el registro de dichas estimaciones a cuentas de dudoso cobro; para tal efecto elaborará una nota informativa que contendrá la información relativa a:

- i. Fecha de elaboración
- ii. Nombre o razón social del deudor
- iii. Importe de sus adeudos vencidos
- iv. Antigüedad de los adeudos
- v. Descripción del motivo por el cual se consideran de difícil cobro o incobrables
- vi. Nombres, firmas y cargos del personal que realizó las diligencias necesarias para realizar el cobro y del personal que supervisó los trámites de cobro.

b) Una vez autorizada la propuesta se realizará el asiento contable correspondiente.

OTROS ACTIVOS

11. El ente no registro otros activos en el periodo.

PASIVOS

CUENTAS POR PAGAR A CORTO PLAZO

1. Antigüedad de saldos Cuentas por Pagar

Se presenta relación de las cuentas y documentos por pagar en una desagregación por su vencimiento en días a 90, 180, menor o igual a 365 y mayor a 365.

**COMISIÓN ESTATAL DEL AGUA
ANTIGÜEDAD DE SALDOS CUENTAS POR PAGAR
AL 31 DE DICIEMBRE DE 2023**

CUENTA CONTABLE	NOMBRE DE LA CUENTA	DIAS				TOTAL
		MENOS DE 90	90	180	365	
2000	PASIVO					271,412,515.84
2100	PASIVO CIRCULANTE					271,412,515.84
2110	CUENTAS POR PAGAR A CORTO PLAZO					269,650,852.86



COMISIÓN ESTATAL DEL AGUA
ANTIGÜEDAD DE SALDOS CUENTAS POR PAGAR
AL 31 DE DICIEMBRE DE 2023

CUENTA CONTABLE	NOMBRE DE LA CUENTA	DIAS				
		MENOS DE 90	90	180	365	TOTAL
2111	SERVICIOS PERSONALES POR PAGAR A CORTO PLAZO					60,657.67
2111-1	Remuneración por pagar al Personal de carácter permanente a CP					30,907.84
2111-1-1131	SUELDOS Y SALARIOS PERSONAL PERMANENTE				30,907.84	30,907.84
2111-3	Remuneraciones Adicionales y Especiales por Pagar a CP					29,749.83
2111-3-1321	PRIMA DE VACACIONES				1,230.59	1,230.59
2111-3-1323	AGUINALDO				28,519.24	28,519.24
2112	PROVEEDORES POR PAGAR A CORTO PLAZO					1,001,473.99
2112-1	Deudas por Adquisición de Bienes y Contratación de Servicios por Pagar a CP					1,001,473.99
2112-1-000026	JUAN CARLOS GOMEZ NUÑEZ	2,325.80				2,325.80
2112-1-000639	EDDA DISEÑO S.A DE C.V.	53,179.62				53,179.62
2112-1-000693	CONSISOFT CONSULTORIA, S.A. DE C.V.	19,323.02				19,323.02
2112-1-000694	SISTEMAS INTEGRALES EN PUBLICACIONES Y COMERCIO S.A DE C.V.	31,241.05				31,241.05
2112-1-000781	ADRIAN ROMAN HERNANDEZ	45,689.65				45,689.65
2112-1-000827	GRUPO MEXICANO DE SEGUROS, S.A. DE C.V.	8,781.20				8,781.20
2112-1-000892	APPLIED TECHNOLOGY CENTER DE MEXICO, S.A. DE C.V.	22,620.00				22,620.00
2112-1-001063	PERFORACIONES FLORES, S.A. DE C.V.	54,868.00				54,868.00
2112-1-001088	FS INDUSTRIAL SUPPLIES, S.A. DE C.V.	50.00				50.00
2112-1-001121	RAUL FRANCISCO TREVIÑO RETANA	28,293.37				28,293.37
2112-1-001127	ASAYA TEPANOHAYA VICTORIO	50,311.42				50,311.42
2112-1-001170	ARRENDADORA PANORAMA S.A DE C.V	192,328.00				192,328.00
2112-1-001178	XERTICA	64,368.45				64,368.45
2112-1-2111	PROVEEDORES DE INVERSION					428,094.41
2112-1-2111-2023	PROVEEDORES DE INVERSION 2023					428,094.41
2112-1-2111-2023-1009	K009 ANALISIS DE LABORATORIO DE LAS PLANTAS DE TRATAMIENTO DE AGUAS RESIDUALES DE ACUERDO A LA NOM-001 SEMARNAT 2021 (ANALISIS FISICOQUIMICOS BACTERIOLOGICOS METALES PESADOS Y PARAMETROS DE CAMPO)					142,947.83
2112-1-2111-2023-1009-1732	ZACUALPAN DE AMILPAS					142,947.83
2112-1-2111-2023-1009-1732-0034	ECCACIV, S.A. DE C.V.	142,947.83				142,947.83
2112-1-2111-2023-1101	K101 PROGRAMA ESTATAL DE FOMENTO A LA CULTURA DEL CUIDADO Y USO RACIONAL DEL AGUA					208,800.00
2112-1-2111-2023-1101-1504	RAMO 28 INVERSION					208,800.00
2112-1-2111-2023-1101-1504-1171	JOSE LUIS ESCOBAR AGUILAR	208,800.00				208,800.00
2112-1-2111-2023-2101	S101 ACCIONES DE DESINFECCION DEL AGUA					810.18
2112-1-2111-2023-2101-1606	INGRESOS PROPIOS ESTATALES					405.09
2112-1-2111-2023-2101-1606-0163	GOBIERNO DEL ESTADO DE MORELOS	405.09				405.09
2112-1-2111-2023-2101-2501	PROAGUA					405.09
2112-1-2111-2023-2101-2501-0163	GOBIERNO DEL ESTADO DE MORELOS	405.09				405.09



COMISIÓN ESTATAL DEL AGUA
ANTIGÜEDAD DE SALDOS CUENTAS POR PAGAR
AL 31 DE DICIEMBRE DE 2023

CUENTA CONTABLE	NOMBRE DE LA CUENTA	DIAS					TOTAL
		MENOS DE 90	90	180	365		
2112-1-2111-2023-3002	OPERACION PTAR 2023					75,536.40	
2112-1-2111-2023-3002-1705	COATLAN DEL RIO					33,585.00	
2112-1-2111-2023-3002-1705-0947	EDUARDO FLORES PEDRAZA	23,000.00				23,000.00	
2112-1-2111-2023-3002-1705-1131	MUNICIPIO DE COATLAN DEL RIO	10,585.00				10,585.00	
2112-1-2111-2023-3002-1730	YECAPIXTLA					41,951.40	
2112-1-2111-2023-3002-1730-0440	TOMAS TORRES DIAZ	13,815.60				13,815.60	
2112-1-2111-2023-3002-1730-1088	FS INDUSTRIAL SUPPLIES, S.A. DE C.V.	28,135.80				28,135.80	
2113	CONTRATISTAS POR OBRAS PÚBLICAS POR PAGAR A CORTO PLAZO					217,740,891.61	
2113-6131	Contratistas por Obras Públicas por Pagar a Corto Plazo					129,791,080.51	
2113-6131-202	CONTRATISTAS POR OBRAS PUBLICAS POR PAGAR A CORTO PLAZO					124,638,890.49	
2113-6131-2023	OBRAS 2023					124,638,890.49	
2113-6131-2023-1402	INGRESOS TEQUES					329,212.14	
2113-6131-2023-1402-1012	K012 GESTIÓN OPERACIÓN Y MANTENIMIENTO DE POZOS, FAROS DE ABASTECIMIENTO, RED DE DISTRIBUCIÓN Y PLANTAS DE TRATAMIENTO, QUE TIENE A SU CARGO EL SISTEMA DE AGUA POTABLE DE TEQUESQUITENGO					329,212.14	
2113-6131-2023-1402-1012-1139	POCHTLI MEDIO AMBIENTE, S.A. DE C.V.	329,212.14				329,212.14	
2113-6131-2023-1505	RAMO 28 PARTICIPACIONES FEDERALES 2022					13,904,704.48	
2113-6131-2023-1505-2045	S045 CONSTRUCCION DE LA QUINTA ETAPA DEL SISTEMA DE AGUA POTABLE EN LA LOCALIDAD DE RANCHO CUACHIZOLTERA (LAS MINAS), MUNICIPIO DE ATLATLAHUCAN, MORELOS.					753,165.74	
2113-6131-2023-1505-2045-1085	CONSTRUCTORES TRIMA, S.A. DE C.V.	753,165.74				753,165.74	
2113-6131-2023-1505-2048	S048 RENOVACION DEL SISTEMA DE AGUA POTABLE EN LA LOCALIDAD DE JONACATEPEC, MUNICIPIO DE JONACATEPEC DE LEANDRO VALLE					2,298,204.01	
2113-6131-2023-1505-2048-1102	GRUPO EN INGENIERIA DE CUERNAVACA, S.A. DE C.V.	2,298,204.01				2,298,204.01	
2113-6131-2023-1505-2053	S053 CONSTRUCCIONES DEL SISTEMA DE AGUA POTABLE EN VARIAS LOCALIDADES DEL MUNICIPIO DE CUATLA, MORELOS.					1,786,394.69	
2113-6131-2023-1505-2053-0946	OSWEL CONSTRUCCIONES	1,786,394.69				1,786,394.69	
2113-6131-2023-1505-2054	S054 RENOVACION CON CONCRETO HIDRAULICO DE CALLES EN LOCALIDADES DEL MUNICIPIO DE TETECALA, CON INTERVENCION EN LA RED DE AGUA POTABLE, A EJECUTARSE EN LA LOCALIDAD DE TETECALA, MUNICIPIO DE TETECALA, ESTADO DE MORELOS.					3,910,120.12	
2113-6131-2023-1505-2054-0928	ASSAD ZAVALA CONSTRUCCIONES, S.A., DE C.V.	3,910,120.12				3,910,120.12	



COMISIÓN ESTATAL DEL AGUA
ANTIGÜEDAD DE SALDOS CUENTAS POR PAGAR
AL 31 DE DICIEMBRE DE 2023

CUENTA CONTABLE	NOMBRE DE LA CUENTA	DIAS					TOTAL
		MENOS DE 90	90	180	365		
2113-6131-2023-1505-2055	S055 RENOVACION CON CONCRETO HIDRAULICO DE LA AVENIDA MORELOS EN LA LOCALIDAD COATETELCO CENTRO MUNICIPIO DE COATETELCO CON INTERVENCION EN EL SISTEMA DE AGUA POTABLE					4,271,984.08	
2113-6131-2023-1505-2055-1057	BOJICA CONSTRUCCION, S. DE R.L. DE C.V.	4,271,984.08				4,271,984.08	
2113-6131-2023-1505-2057	S057 RENOVACION DEL SISTEMA DE AGUA POTABLE EN LA LOCALIDAD DE TOTOLAPAN, MUNICIPIO DE TOTOLAPAN, MORELOS, A EJECUTARSE EN LA LOCALIDAD DE TOTOLAPAN, MUNICIPIO DE TOTOLAPAN, ESTADO DE MORELOS.					884,835.84	
2113-6131-2023-1505-2057-0042	PERFORACIONES FLORES S.A DE C.V	884,835.84				884,835.84	
2113-6131-2023-1603	INGRESOS PROPIOS VALOR RESIDUAL BONO CUPON CERO (FONRED 1071)					1,847,235.38	
2113-6131-2023-1603-1013	K013 PROGRAMA PARA LA REHABILITACIÓN MODERNIZACIÓN Y PUESTA EN MARCHA DE PLANTAS DE TRATAMIENTO DE AGUAS RESIDUALES EN TODO EL ESTADO 2023 (CONSERVACIÓN, MEJORA Y MANTENIMIENTO DE DIVERSAS PTAR'S EN DIVERSOS MUNICIPIOS DEL ESTADO DE MORELOS)					1,847,235.38	
2113-6131-2023-1603-1013-1139	POCHTLI MEDIO AMBIENTE, S.A. DE C.V.	1,847,235.38				1,847,235.38	
2113-6131-2023-1606	INGRESOS PROPIOS ESTATALES					10,381,903.27	
2113-6131-2023-1606-1022	K022 ESTUDIOS DE INGENIERIA BASICA PARA PROYECTOS EN MATERIA HIDRICA EN VARIAS LOCALIDADES DEL ESTADO DE MORELOS.					2,374,991.64	
2113-6131-2023-1606-1022-0511	PIAS PROYECTOS EN INGENIERIA AGUA Y SANEAMIENTO, S.C.	2,374,991.64				2,374,991.64	
2113-6131-2023-1606-1041	K041 REHABILITACION DE DOS OLLAS PARA EL ALMACENAMIENTO DE AGUA PLUVIAL EN LA LOCALIDAD DE VILLA NICOLAS ZAPATA, MUNICIPIO DE TOTOLAPAN, MORELOS					576,843.61	
2113-6131-2023-1606-1041-1102	GRUPO DE INGENIERIA CUERNAVACA, S.A DE C.V	576,843.61				576,843.61	
2113-6131-2023-1606-2005	S005 PERFORACION Y AFORO DE POZO PROFUNDO PARA EL ABASTECIMIENTO DE AGUA POTABLE, EN LA LOCALIDAD DE TEPOZTLAN, MORELOS.					1,625,654.96	
2113-6131-2023-1606-2005-0952	PERFORACION REHABILITACION, EXCAVACION Y EQUIPAMIENTO DE POZOS	1,625,654.96				1,625,654.96	
2113-6131-2023-1606-2008	S008 PROYECTO INTEGRAL EJECUTIVO DE AGUA POTABLE, ALCANTARILLADO Y SANEAMIENTO DE LA LOCALIDAD DE TENANGO (SANTA ANA) MUNICIPIO DE JANTETELCO, MORELOS					75,992.27	
2113-6131-2023-1606-2008-0058	MIRANDA, ARANA, VELASCO, S.A. DE C.V.	75,992.27				75,992.27	
2113-6131-2023-1606-2009	S009 SEGUNDA ETAPA DE CUATRO DE LA MODERNIZACION DEL SISTEMA DE AGUA POTABLE EN LA LOCALIDAD DE AMACUZAC, MORELOS.					1,179,307.65	
2113-6131-2023-1606-2009-1082	ESTRUCTURAS Y URBANIZACION FEMAR, S.A. DE C.V.	1,179,307.65				1,179,307.65	



COMISIÓN ESTATAL DEL AGUA
ANTIGÜEDAD DE SALDOS CUENTAS POR PAGAR
AL 31 DE DICIEMBRE DE 2023

CUENTA CONTABLE	NOMBRE DE LA CUENTA	DIAS					TOTAL
		MENOS DE 90	90	180	365		
2113-6131-2023-1606-2017	S017 CONSTRUCCION DE LA LINEA DE CONDUCCION DEL POZO EL COYOTE A LOS TANQUES CENTRO Y HUAMUCHILERA PARA MEJORAR E INCREMENTAR LA COBERTURA DEL SERVICIO DE AGUA POTABLE EN LA ZONA CENTRO DE LA LOCALIDAD DE MAZATEPEC, MORELOS.					52,137.01	
2113-6131-2023-1606-2017-1136	CONSTRUCTORA Y EDIFICADORA BIO SOL	52,137.01				52,137.01	
2113-6131-2023-1606-2023	S023 MODERNIZACION DE LA RED DE AGUA POTABLE (SEGUNDA ETAPA DE CUATRO) EN LA LOCALIDAD DE TETECALA, MORELOS.					1,136,552.82	
2113-6131-2023-1606-2023-0928	ASSAD ZAVALA CONSTRUCCIONES, S.A. DE C.V.	1,136,552.82				1,136,552.82	
2113-6131-2023-1606-2024	S024 EQUIPAMIENTO ELECTROMECHANICO DE POZO PARA AGUA POTABLE EN LA LOCALIDAD "JICAMAN" (COLONIA EL MIRADOR), MUNICIPIO DE CUAUTLA, MORELOS.					365,994.60	
2113-6131-2023-1606-2024-0714	GRUPO CONSTRUCTOR ROLVAR, S.A. DE C.V.	365,994.60				365,994.60	
2113-6131-2023-1606-2025	S025 SEGUNDA ETAPA DE CUATRO DE LA MODERNIZACION DEL SISTEMA DE AGUA POTABLE DE LA LOCALIDAD DE HUEYAPAN, MORELOS					683,375.47	
2113-6131-2023-1606-2025-0785	PROYECTOS Y CONSTRUCCIONES PILCO, S.A. DE C.V.	683,375.47				683,375.47	
2113-6131-2023-1606-2026	S026 MODERNIZACION DEL SISTEMA DE AGUA POTABLE (PRIMERA ETAPA DE CUATRO) EN LA LOCALIDAD DE TETELA DEL VOLCAN MORELOS.					334,001.55	
2113-6131-2023-1606-2026-1057	BOJICA CONSTRUCCION, S.A. DE C.V.	334,001.55				334,001.55	
2113-6131-2023-1606-2029	S029 REHABILITACION FISICA, ELECTROMECHANICA Y AFORO DE 2 FUENTES DE ABASTECIMIENTO EN LA LOCALIDAD DE JANTETELCO, MORELOS.					606,408.15	
2113-6131-2023-1606-2029-0949	DIGSE POWER, S.A. DE C.V.	606,408.15				606,408.15	
2113-6131-2023-1606-2030	S030 ACCIONES DE ATENCION SOCIAL EN LOCALIDADES RURALES					13,775.58	
2113-6131-2023-1606-2030-0445	MAS AGUA INGENIERIA	13,775.58				13,775.58	
2113-6131-2023-1606-2031	S031 SUPERVISION, VIGILANCIA Y CONTROL DE CALIDAD DE LAS OBRAS RELACIONADAS AL PROGRAMA DE AGUA POTABLE, DRENAJE Y TRATAMIENTO (PROAGUA)					228,996.05	
2113-6131-2023-1606-2031-1083	TEXOCPALCO, S.A. DE C.V.	228,996.05				228,996.05	
2113-6131-2023-1606-2033	S033 MODERNIZACION DE LA RED DE AGUA POTABLE (CUARTA ETAPA DE SEIS) EN LA LOCALIDAD DE TEPALCINGO, MUNICIPIO DE TEPALCINGO MORELOS					1,127,871.91	
2113-6131-2023-1606-2033-1148	ESCODEM, S.A. DE C.V.	1,127,871.91				1,127,871.91	
2113-6131-2023-1701	AMACUZAC					495,689.47	
2113-6131-2023-1701-2009	S009 SEGUNDA ETAPA DE CUATRO DE LA MODERNIZACION DEL SISTEMA DE AGUA POTABLE EN LA LOCALIDAD DE AMACUZAC, MUNICIPIO DE AMACUZAC, MORELOS.					124,739.60	



COMISIÓN ESTATAL DEL AGUA
ANTIGÜEDAD DE SALDOS CUENTAS POR PAGAR
AL 31 DE DICIEMBRE DE 2023

CUENTA CONTABLE	NOMBRE DE LA CUENTA	DIAS					TOTAL
		MENOS DE 90	90	180	365		
2113-6131-2023-1701-2009-1082	ESTRUCTURAS Y URBANIZACION FEMAR, S.A. DE C.V.	124,739.60				124,739.60	
2113-6131-2023-1701-2028	S028 PERFORACION Y AFORO DE POZO PROFUNDO PARA ABASTECIMIENTO DE AGUA POTABLE EN LA LOCALIDAD DE AMACUZAC, MORELOS.					370,949.87	
2113-6131-2023-1701-2028-0042	PERFORACIONES FLORES, S.A. DE C.V.	370,949.87				370,949.87	
2113-6131-2023-1710	JANTETELCO					706,830.05	
2113-6131-2023-1710-2008	S008 PROYECTO INTEGRAL EJECUTIVO DE AGUA POTABLE, ALCANTARILLADO Y SANEAMIENTO DE LA LOCALIDAD DE TENANGO (SANTA ANA) MUNICIPIO DE JANTETELCO, MORELOS.					232,255.13	
2113-6131-2023-1710-2008-0058	MIRANDA ARANA VELASCO, S.C.	232,255.13				232,255.13	
2113-6131-2023-1710-2029	S029 REHABILITACION FISICA, ELECTROMECHANICA Y AFORO DE 2 FUENTES DE ABASTECIMIENTO EN LA LOCALIDAD DE JANTETELCO, MORELOS					474,574.92	
2113-6131-2023-1710-2029-0949	DIGSE POWER, S.A. DE C.V.	474,574.92				474,574.92	
2113-6131-2023-1719	TEPALCINGO					676,631.38	
2113-6131-2023-1719-2033	S033 MODERNIZACION DE LA RED DE AGUA POTABLE (CUARTA ETAPA DE SEIS) EN LA LOCALIDAD DE TEPALCINGO, MUNICIPIO DE TEPALCINGO MORELOS					676,631.38	
2113-6131-2023-1719-2033-1148	ESCODEM, S.A. DE C.V.	676,631.38				676,631.38	
2113-6131-2023-1722	TETELA DEL VOLCAN					1,584,055.43	
2113-6131-2023-1722-2026	S026 MODERNIZACION DEL SISTEMA DE AGUA POTABLE (PRIMERA ETAPA DE CUATRO) EN LA LOCALIDAD DE TETELA DEL VOLCAN MUNICIPIO DE TETELA DEL VOLCAN MORELOS.					1,584,055.43	
2113-6131-2023-1722-2026-1057	BOJICA CONSTRUCCION, S. DE R.L. DE C.V.	1,584,055.43				1,584,055.43	
2113-6131-2023-1736	HUEYAPAN					350,173.62	
2113-6131-2023-1736-2025	S025 SEGUNDA ETAPA DE CUATRO DE LA MODERNIZACION DEL SISTEMA DE AGUA POTABLE DE LA LOCALIDAD DE HUEYAPAN, MUNICIPIO DE HUEYAPAN, MORELOS.					350,173.62	
2113-6131-2023-1736-2025-0785	PROYECTOS Y CONSTRUCCIONES PILCO, S.A. DE C.V.	350,173.62				350,173.62	
2113-6131-2023-2501	PROAGUA					8,793,768.31	
2113-6131-2023-2501-2008	S008 PROYECTO INTEGRAL EJECUTIVO DE AGUA POTABLE, ALCANTARILLADO Y SANEAMIENTO DE LA LOCALIDAD DE TENANGO (SANTA ANA) MUNICIPIO DE JANTETELCO, MORELOS					462,371.07	
2113-6131-2023-2501-2008-0058	MIRANDA, ARANA, VELASCO, S.A. DE C.V.	462,371.07				462,371.07	
2113-6131-2023-2501-2009	S009 SEGUNDA ETAPA DE CUATRO DE LA MODERNIZACION DEL SISTEMA DE AGUA POTABLE EN LA LOCALIDAD DE AMACUZAC, MORELOS.					1,304,047.24	
2113-6131-2023-2501-2009-	ESTRUCTURAS Y URBANIZACION FEMAR, S.A.	1,304,047.24				1,304,047.24	



COMISIÓN ESTATAL DEL AGUA
ANTIGÜEDAD DE SALDOS CUENTAS POR PAGAR
AL 31 DE DICIEMBRE DE 2023

CUENTA CONTABLE	NOMBRE DE LA CUENTA	DIAS					TOTAL
		MENOS DE 90	90	180	365		
1082	DE C.V.						
2113-6131-2023-2501-2017	S017 CONSTRUCCION DE LA LINEA DE CONDUCCION DEL POZO EL COYOTE A LOS TANQUES CENTRO Y HUAMUCHILERA PARA MEJORAR E INCREMENTAR LA COBERTURA DEL SERVICIO DE AGUA POTABLE EN LA ZONA CENTRO DE LA LOCALIDAD DE MAZATEPEC, MORELOS.					52,136.96	
2113-6131-2023-2501-2017-1136	CONSTRUCTORA Y EDIFICADORA BIO SOL	52,136.96				52,136.96	
2113-6131-2023-2501-2023	S023 MODERNIZACION DE LA RED DE AGUA POTABLE (SEGUNDA ETAPA DE CUATRO) EN LA LOCALIDAD DE TETECALA, MORELOS.					596,409.77	
2113-6131-2023-2501-2023-0928	ASSAD ZAVALA CONSTRUCCIONES, S.A. DE C.V.	596,409.77				596,409.77	
2113-6131-2023-2501-2024	S024 EQUIPAMIENTO ELECTROMECANICO DE POZO PARA AGUA POTABLE EN LA LOCALIDAD "JICAMAN" (COLONIA EL MIRADOR), MUNICIPIO DE CUAUTLA, MORELOS.					365,994.59	
2113-6131-2023-2501-2024-0714	GRUPO CONSTRUCTOR ROLVAR, S.A. DE C.V.	365,994.59				365,994.59	
2113-6131-2023-2501-2025	S025 SEGUNDA ETAPA DE CUATRO DE LA MODERNIZACION DEL SISTEMA DE AGUA POTABLE DE LA LOCALIDAD DE HUEYAPAN, MORELOS					1,033,549.05	
2113-6131-2023-2501-2025-0785	PROYECTOS Y CONSTRUCCIONES PILCO, S.A. DE C.V.	1,033,549.05				1,033,549.05	
2113-6131-2023-2501-2026	S026 MODERNIZACION DEL SISTEMA DE AGUA POTABLE (PRIMERA ETAPA DE CUATRO) EN LA LOCALIDAD DE TETELA DEL VOLCAN MORELOS.					1,918,056.97	
2113-6131-2023-2501-2026-1057	BOJICA CONSTRUCCION, S.A. DE C.V.	1,918,056.97				1,918,056.97	
2113-6131-2023-2501-2029	S029 REHABILITACION FISICA, ELECTROMECANICA Y AFORO DE 2 FUENTES DE ABASTECIMIENTO EN LA LOCALIDAD DE JANTETELCO, MORELOS.					1,013,927.80	
2113-6131-2023-2501-2029-0949	DIGSE POWER, S.A. DE C.V.	1,013,927.80				1,013,927.80	
2113-6131-2023-2501-2030	S030 ACCIONES DE ATENCION SOCIAL EN LOCALIDADES RURALES					13,775.59	
2113-6131-2023-2501-2030-0445	MAS AGUA INGENIERIA	13,775.59				13,775.59	
2113-6131-2023-2501-2031	S031 SUPERVISION, VIGILANCIA Y CONTROL DE CALIDAD DE LAS OBRAS RELACIONADAS AL PROGRAMA DE AGUA POTABLE, DRENAJE Y TRATAMIENTO (PROAGUA)					228,995.98	
2113-6131-2023-2501-2031-1083	TEXOCPALCO, S.A. DE C.V.	228,995.98				228,995.98	
2113-6131-2023-2501-2033	S033 MODERNIZACION DE LA RED DE AGUA POTABLE (CUARTA ETAPA DE SEIS) EN LA LOCALIDAD DE TEPALCINGO, MUNICIPIO DE TEPALCINGO MORELOS					1,804,503.29	
2113-6131-2023-2501-2033-1148	ESCODEM, S.A. DE C.V.	1,804,503.29				1,804,503.29	
2113-6131-2023-2503	SEDATU					70,726,674.66	



COMISIÓN ESTATAL DEL AGUA
ANTIGÜEDAD DE SALDOS CUENTAS POR PAGAR
AL 31 DE DICIEMBRE DE 2023

CUENTA CONTABLE	NOMBRE DE LA CUENTA	DIAS					TOTAL
		MENOS DE 90	90	180	365		
2113-6131-2023-2503-2038	S038 TERCERA ETAPA DE LA RENOVACION DEL SISTEMA DE AGUA POTABLE DE LA LOCALIDAD BARRIO DE SAN MIGUEL, MUNICIPIO DE HUEYAPAN, MORELOS						1,682,934.69
2113-6131-2023-2503-2038-1161	EFRAIN FLORES TINOCO	1,682,934.69					1,682,934.69
2113-6131-2023-2503-2039	S039 RENOVACION DEL SISTEMA DE AGUA POTABLE (SEGUNDA ETAPA) EN LA LOCALIDAD DE TETELA DEL VOCAN MUNICIPIO DE TETELA DEL VOLCAN MORELOS						2,980,658.21
2113-6131-2023-2503-2039-0952	PERFORACION REHABILITACION, EXCAVACION Y EQUIPAMIENTO DE POZOS, S.A DE C.V.	2,980,658.21					2,980,658.21
2113-6131-2023-2503-2043	S043 TERCERA ETAPA DE LA RENOVACION DEL SISTEMA DE AGUA POTABLE EN LA LOCALIDAD DE AMACUZAC, MUNICIPIO DE AMACUZAC, MORELOS.						6,171,765.93
2113-6131-2023-2503-2043-1049	GRUPO JAGEVI, S.A. DE C.V.	6,171,765.93					6,171,765.93
2113-6131-2023-2503-2044	S044 CONSTRUCCION DEL SISTEMA DE AGUA POTABLE EN LA LOCALIDAD LAS MINAS (SEGUNDA ETAPA) EN MUNICIPIO DE ATLATLAHUCAN, MORELOS.						1,574,149.16
2113-6131-2023-2503-2044-0796	PROYECTOS Y CONSTRUCCIONES LAZRRO, S.A. DE C.V.	1,574,149.16					1,574,149.16
2113-6131-2023-2503-2045	S045 CONSTRUCCION DE LA QUINTA ETAPA DEL SISTEMA DE AGUA POTABLE EN LA LOCALIDAD DE RANCHO CUACHIZOLOTERA (LAS MINAS) MUNICIPIO DE ATLATLAHUCAN MORELOS						2,447,787.85
2113-6131-2023-2503-2045-1085	CONSTRUCTORES TRIMA, S.A. DE C.V.	2,447,787.85					2,447,787.85
2113-6131-2023-2503-2046	S046 RENOVACION DEL SISTEMA DE AGUA POTABLE EN EL MUNICIPIO DE MIACATLAN, MORELOS.						4,053,188.92
2113-6131-2023-2503-2046-0843	GRUPO CONSTRUCTOR DE MORELOS, S.A DE C.V.	4,053,188.92					4,053,188.92
2113-6131-2023-2503-2048	S048 RENOVACION DEL SISTEMA DE AGUA POTABLE EN LA LOCALIDAD DE JONACATEPEC, MUNICIPIO DE JONACATEPEC, DE LEANDRO VALLE MORELOS.						5,905,948.35
2113-6131-2023-2503-2048-1102	GRUPO EN INGENIERIA CUERNAVACA, S.A. DE C.V.	5,905,948.35					5,905,948.35
2113-6131-2023-2503-2050	S050 CONSTRUCCION DE RED DE AGUA POTABLE EN LA LOCALIDAD DE TLACOTEPEC MUNICIPIO DE ZACUALPAN DE AMILPAS MORELOS						2,787,762.73
2113-6131-2023-2503-2050-0901	CONSTRUCTORA TEQUITQUI, S.A. DE C.V.	2,787,762.73					2,787,762.73
2113-6131-2023-2503-2052	S052 RENOVACION DEL SISTEMA DE AGUA POTABLE EN LA LOCALIDAD COATLAN DEL RIO, MUNICIPIO DE COATLAN DEL RIO, MORELOS						4,612,250.13
2113-6131-2023-2503-2052-0798	CONSTRUCCIONES AGUILAR & SALGADO ARQUITECTOS, S.A DE C.V.	4,612,250.13					4,612,250.13
2113-6131-2023-2503-2053	S053 CONSTRUCCIONES DEL SISTEMA DE AGUA POTABLE EN VARIAS LOCALIDADES DEL MUNICIPIO DE CUATLA, MORELOS.						1,875,974.48
2113-6131-2023-2503-2053-0946	OSWEL CONSTRUCCIONES	1,875,974.48					1,875,974.48



COMISIÓN ESTATAL DEL AGUA
ANTIGÜEDAD DE SALDOS CUENTAS POR PAGAR
AL 31 DE DICIEMBRE DE 2023

CUENTA CONTABLE	NOMBRE DE LA CUENTA	DIAS					TOTAL
		MENOS DE 90	90	180	365		
2113-6131-2023-2503-2054	S054 RENOVACION CON CONCRETO HIDRAULICO DE CALLES EN LA LOCALIDAD DEL MUNICIPIO DE TETECALA CON INTERVENCION EN LA RED DE AGUA POTABLE					12,557,916.52	
2113-6131-2023-2503-2054-0928	ASSAD ZAVALA CONSTRUCCIONES	12,557,916.52				12,557,916.52	
2113-6131-2023-2503-2055	S055 RENOVACION CON CONCRETO HIDRAULICO DE LA AVENIDA MORELOS EN LA LOCALIDAD COATETELCO CENTRO, MUNICIPIO DE COATETELCO, CON INTERVENCION EN EL SISTEMA DE AGUA POTABLE					13,883,948.11	
2113-6131-2023-2503-2055-1057	BOJICA CONSTRUCCIONES S. DE R.L DE C.V.	13,883,948.11				13,883,948.11	
2113-6131-2023-2503-2056	S056 RENOVACION DE LA INFRAESTRUCTURA HIDRAULICA EN EL MUNICIPIO DE JANTETELCO, MORELOS.					3,865,475.01	
2113-6131-2023-2503-2056-0798	CONSTRUCCIONES AGUILAR & SALGADO ARQUITECTOS, S.A. DE C.V	3,865,475.01				3,865,475.01	
2113-6131-2023-2503-2057	S057 RENOVACION DEL SISTEMA DE AGUA POTABLE EN LA LOCALIDAD DE TOTOLAPAN, MUNICIPIO DE TOTOLAPAN, MORELOS, A EJECUTARSE EN LA LOCALIDAD DE TOTOLAPAN, MUNICIPIO DE TOTOLAPAN, ESTADO DE MORELOS.					3,888,600.51	
2113-6131-2023-2503-2057-0042	PERFORACIONES FLORES S.A DE C.V	3,888,600.51				3,888,600.51	
2113-6131-2023-2503-2059	S059 RENOVACION DEL SISTEMA DE AGUA POTABLE EN LA LOCALIDAD DE EMILIANO ZAPATA, MUNICIPIO DE EMILIANO ZAPATA, MORELOS, A EJECUTARSE EN LA LOCALIDAD DE EMILIANO ZAPATA, MUNICIPIO DE EMILIANO ZAPATA, ESTADO DE MORELOS					2,438,314.06	
2113-6131-2023-2503-2059-1173	INGENIEROS, TECNICOS Y CONSTRUCCIONES URBANMEX	2,438,314.06				2,438,314.06	
2113-6131-2023-2504	R33 FONDO III FAIS FISE					14,842,012.30	
2113-6131-2023-2504-1056	K056 CONSTRUCCION DE CISTERNAS DOMICILIARIAS EN VARIAS LOCALIDADES DEL ESTADO DE MORELOS					14,842,012.30	
2113-6131-2023-2504-1056-0941	CONSTRUCTORA ROALCY, S.A. DE C.V.	14,842,012.30				14,842,012.30	
2113-6131-K204	REHABILITACION DEL TANQUE EN LA COLONIA ATENATITLAN, MUNICIPIO DE JIUTEPEC					133,836.16	
2113-6131-K204-1711	MUNICIPIO DE JIUTEPEC REHABILITACION DEL TANQUE EN LA COLONIA ATENATITLAN, MUNICIPIO DE JIUTEPEC					133,836.16	
2113-6131-K204-1711-0714	GRUPO CONSTRUCTOR ROLVAR, S.A. DE C.V.				133,836.16	133,836.16	
2113-6131-K206	LIMPIEZA Y AFORO DE POZO PROFUNDO MIXTLALCINGO					148,707.02	
2113-6131-K206-1730	YECAPIXTLA EST. 01 FACT. 37 GRUPO CONSTRUCTOR ROLVAR, S.A. DE C.V., LIMPIEZA Y AFORO DE POZO PROFUNDO MIXTLALCINGO					148,707.02	
2113-6131-K206-1730-0714	GRUPO CONSTRUCTOR ROLVAR, S.A. DE C.V.				148,707.02	148,707.02	
2113-6131-NL015	EQUIPAMIENTO ELECTROMECANICO DE CARCAMO DE BOMBEO EN LA LAGUNA DE QUILA Y LINEA DE CONDUCCION DEL MANANTIAL AL CARCAMO PARA CONEXION AL SISTEMA EXISTENTE					145,211.83	



COMISIÓN ESTATAL DEL AGUA
ANTIGÜEDAD DE SALDOS CUENTAS POR PAGAR
AL 31 DE DICIEMBRE DE 2023

CUENTA CONTABLE	NOMBRE DE LA CUENTA	DIAS					TOTAL
		MENOS DE 90	90	180	365		
2113-6131-NL015-16011	PIPE 2018						145,211.83
2113-6131-NL015-16011-0545	LORAGI ARQUITECTURA INTEGRAL, S.A. DE C.V.				145,211.83		145,211.83
2113-6131-S010	S010 CONSTRUCCION DEL SISTEMA DE AGUA POTABLE LOMA BONITA, SEGUNDA ETAPA, EN JIUTEPEC, MORELOS						2,074,139.74
2113-6131-S010-1711	JIUTEPEC CONSTRUCCION DEL SISTEMA DE AGUA POTABLE LOMA BONITA SEGUNDA ETAPA EN JIUTEPEC, MORELOS.						2,074,139.74
2113-6131-S010-1711-0724	ALICO ALTAMIRA INFRAESTRUCTURA Y CONSTRUCCION, S.A. DE C.V.				2,074,139.74		2,074,139.74
2113-6131-S013	CONSTRUCCIÓN DE LA RED DE AGUA POTABLE EN LA COLONIA LA ROSA DEL MUNICIPIO DE JIUTEPEC, TERCERA ETAPA						519,349.44
2113-6131-S013-1711	MUNICIPIO DE JIUTEPEC CONSTRUCCIÓN DE LA RED DE AGUA POTABLE EN LA COLONIA LA ROSA DEL MUNICIPIO DE JIUTEPEC, TERCERA ETAPA						519,349.44
2113-6131-S013-1711-0710	RECA CONSTRUCCIONES, S.A. DE C.V.				519,349.44		519,349.44
2113-6131-S042	PERFORACION Y AFORO DE POZO PROFUNDO DE AGUA POTABLE LA ETA, EN JIUTEPEC						1,068,886.09
2113-6131-S042-1711	MUNICIPIO DE JIUTEPEC PERFORACION Y AFORO DE POZO PROFUNDO DE AGUA POTABLE LA ETA, EN JIUTEPEC						1,068,886.09
2113-6131-S042-1711-0717	CONSTRUCTORA KAVRA, S. DE R.L. DE C.V.				1,068,886.09		1,068,886.09
2113-6131-S059	PERFORACIÓN Y AFORO DE POZO PROFUNDO PARA AGUA POTABLE LAS FINCAS, EN JIUTEPEC						1,062,059.74
2113-6131-S059-1711	MUNICIPIO DE JIUTEPEC PERFORACIÓN Y AFORO DE POZO PROFUNDO PARA AGUA POTABLE LAS FINCAS, EN JIUTEPEC						1,062,059.74
2113-6131-S059-1711-0109	ROPEY CONSTRUCCIONES Y SERVICIOS, S.A. DE C.V.				1,062,059.74		1,062,059.74
2113-6161	Contratistas por Obras Públicas por Pagar a Corto Plazo						15,733,135.84
2113-6161-2023	OBRAS 2023						15,733,135.84
2113-6161-2023-1606	INGRESOS PROPIOS ESTATALES						13,797,237.28
2113-6161-2023-1606-1023	K023 REVESTIMIENTO DEL CANAL PRINCIPAL DEL CAMPO EL TERRENO GRANDE, UNIDAD DE RIEGO VASO EL RODEO MIACATLAN, MORELOS A.C. LOCALIDAD MIACATLAN, MUNICIPIO DE MIACATLAN						241,255.21
2113-6161-2023-1606-1023-1150	GRUPO CONSTRUCTOR ARZBE	241,255.21					241,255.21
2113-6161-2023-1606-1024	K024 TECNIFICACION DE LA RED DE CONDUCCION DEL POZO EL JABONERO DE LA UNIDAD DE RIEGO SANTA CRUZ VISTA ALEGRE LOCALIDAD DE PUENTE DE IXTLA, MUNICIPIO DE PUENTE DE IXTLA						109,574.79
2113-6161-2023-1606-1024-0548	MADADI CONSTRUCCIONES, S.A. DE C.V.	109,574.79					109,574.79
2113-6161-2023-1606-1026	K026 TECNIFICACION DE LA RED DE DISTRIBUCION DE LA UNIDAD DE RIEGO BUENA VISTA DEL MONTE, LOCALIDAD DE CUERNAVACA, MUNICIPIO DE CUERNAVACA						281,186.20
2113-6161-2023-1606-1026-0548	MADADI CONSTRUCCIONES, S.A. DE C.V.	281,186.20					281,186.20



COMISIÓN ESTATAL DEL AGUA
ANTIGÜEDAD DE SALDOS CUENTAS POR PAGAR
AL 31 DE DICIEMBRE DE 2023

CUENTA CONTABLE	NOMBRE DE LA CUENTA	DIAS					TOTAL
		MENOS DE 90	90	180	365		
2113-6161-2023-1606-1027	K027 TECNIFICACION DEL CANAL PRINCIPAL DEL CAMPO NOCHE BUENA, UNIDAD DE RIEGO VASO EL RODEO MIACATLAN, MORELOS,					234,528.21	
2113-6161-2023-1606-1027-1084	G.C. RIA, S.A. DE C.V.	234,528.21				234,528.21	
2113-6161-2023-1606-1028	K028 REHABILITACION DEL CARCAMO DE BOMBEO DEL BALNEARIO SANTA ISABEL EJIDO DE BONIFACIO GARCIA, PERTENECIENTE AL MODULO DE RIEGO AGROSIGLO XXI, DEL DISTRITO DE RIEGO 016 "ESTADO DE MORELOS", LOCALIDAD DE TLALTIZAPAN, MUNICIPIO DE TLALTIZAPAN DE ZAPATA					111,902.97	
2113-6161-2023-1606-1028-1103	CONSTRUCCIONES Y ESTUDIOS EN HIDRAULICA, S.A. DE C.V.	111,902.97				111,902.97	
2113-6161-2023-1606-1029	K029 TECNIFICACION DEL CANAL EL SOTANO DE LA UNIDAD DE RIEGO PARA EL DESARROLLO RURAL COCOYOC EN EL EJIDO EL POTRERO LOCALIDAD DE YAUTEPEC, MUNICIPIO DE YAUTEPEC					444,760.90	
2113-6161-2023-1606-1029-0843	GRUPO CONSTRUCTOR INGENIERIA DE MORELOS, S.A. DE C.V.	444,760.90				444,760.90	
2113-6161-2023-1606-1031	K031 REVESTIMIENTO CON CONCRETO DEL CANAL PRINCIPAL SANTIBAÑEZ, DEL EJIDO DE PUENTE DE IXTLA PERTENECIENTE AL MODULO DE RIEGO RIO CHALMA DEL DISTRITO DE RIEGO 016 ESTADO DE MORELOS					404,332.20	
2113-6161-2023-1606-1031-1146	INGENIERIA INTEGRAL SUSTENTABLE RAGRO, S.C.	404,332.20				404,332.20	
2113-6161-2023-1606-1032	K032 REVESTIMIENTO CON MAMPOSTERIA Y CONCRETO DEL CANAL LATERAL SANTIBAÑEZ, EJIDO DE PUENTE DE IXTLA, PERTENECIENTE AL MODULO DE RIEGO RIO CHALMA DEL DISTRITO DE RIEGO 016 "ESTADO DE MORELOS", LOCALIDAD PUENTE DE IXTLA, MUNICIPIO PUENTE DE IXTLA					156,843.53	
2113-6161-2023-1606-1032-1146	INGENIERIA INTEGRAL SUSTENTABLE RAGRO, S.C.	156,843.53				156,843.53	
2113-6161-2023-1606-1043	K043 TECNIFICACION MEDIANTE ENTUBAMIENTO DEL CANAL LATERAL DEL CAMPO EL RODEO DE LA UNIDAD DE RIEGO PARA EL DESARROLLO RURAL CASAHUATLAN EN LA LOCALIDAD DE AMACUZAC MUNICIPIO DE AMACUZAC					845,874.74	
2113-6161-2023-1606-1043-1082	ESTRUCTURAS Y URBANIZACION FEMAR	845,874.74				845,874.74	
2113-6161-2023-1606-1044	K044 TECNIFICACION DEL CANAL LATERAL DEL CAMPO LA COMPUERTA, DEL CANAL PRINCIPAL SEXTA TOMA DEL RIO APATLACO, PERTENECIENTE AL MODULO DE RIEGO AGROSIGLO XXI, K DEL DISTRITO DE RIEGO 016 "ESTADO DE MORELOS" LOCALIDAD DE ZACATEPEC, MUNICIPIO DE ZACATEPEC					427,016.32	
2113-6161-2023-1606-1044-1164	ANDRUS KONSTRUCCIONES	427,016.32				427,016.32	
2113-6161-2023-1606-1045	K045 REHABILITACION MEDIANTE REVESTIMIENTO DEL CANAL PRINCIPAL LA ATARJEA, UNIDAD DE RIEGO VASO EL RODEO MIACATLAN, MORELOS, A.C.					639,649.46	



COMISIÓN ESTATAL DEL AGUA
ANTIGÜEDAD DE SALDOS CUENTAS POR PAGAR
AL 31 DE DICIEMBRE DE 2023

CUENTA CONTABLE	NOMBRE DE LA CUENTA	DIAS				TOTAL
		MENOS DE 90	90	180	365	
2113-6161-2023-1606-1045-1150	GRUPO CONSTRUCTOR ARZBE, S.A. DE C.V.	639,649.46				639,649.46
2113-6161-2023-1606-1046	K046 REVESTIMIENTO CON CONCRETO DEL CANAL SUBLATERAL DEL CAMPO EL CHARCO, DEL MODULO DE RIEGO GENERAL EUFEMIO ZAPATA SALAZAR, A.C., DISTRITO DE RIEGO 016 "ESTADO DE MORELOS" LOCALIDAD DE TLALTIZAPAN, MUNICIPIO DE TLALTIZAPAN DE ZAPATA					721,159.48
2113-6161-2023-1606-1046-0924	INGENIERIA Y CONSTRUCCIONES MORELOS, S.A. DE C.V.	721,159.48				721,159.48
2113-6161-2023-1606-1052	K052 REVESTIMIENTO CON MAMPOSTERIA Y CONCRETO DEL CANAL LATERAL LA CRUZ PERTENECIENTE AL MODULO DE RIEGO RIO CHALMA DEL DISTRITO DE RIEGO 016 ESTADO DE MORELOS					1,901,605.86
2113-6161-2023-1606-1052-0561	SERVICIOS DE INGENIERIA MERLY, S.A. DE C.V.	1,901,605.86				1,901,605.86
2113-6161-2023-1606-1053	K053 REVESTIMIENTO CON MAMPOSTERIA Y CONCRETO DEL CANAL LATERAL APANTLE GRANDE, PERTENECIENTE AL MODULO DE RIEGO RIO CHALMA DEL DISTRITO DE RIEGO 016 "ESTADO DE MORELOS", LOCALIDAD DE TETECALA, MUNICIPIO DE TETECALA.					876,726.77
2113-6161-2023-1606-1053-0465	GRUPO PROYECTOS Y CONSTRUCCIONES ORHUE, A.S. DE C.V.	876,726.77				876,726.77
2113-6161-2023-1606-1054	K054 REVESTIMIENTO DE CANALES LATERALES DEL CAMPO DE HUITZILAC, PERTENECIENTES AL MODULO DE RIEGO LAS FUENTES, DEL DISTRITO DE RIEGO 016 "ESTADO DE MORELOS", EN LA LOCALIDAD DE XOCHITEPEC, MUNICIPIO DE XOCHITEPEC.					1,924,771.98
2113-6161-2023-1606-1054-0572	TECNOLOGIA APLICADA AL CAMPO DE AMERICA, S DE R.L. DE C.V.	1,924,771.98				1,924,771.98
2113-6161-2023-1606-1055	K055 REVESTIMIENTO CON MAMPOSTERIA Y CONCRETO DEL CANAL LATERAL LA ANIHUA, PERTENECIENTE AL MODULO DE RIEGO RIO CHALMA DEL DISTRITO DE RIEGO 016 ESTADO DE MORELOS					1,520,040.79
2113-6161-2023-1606-1055-0561	SERVICIOS DE INGENIERIA MERLY, S.A. DE C.V.	1,520,040.79				1,520,040.79
2113-6161-2023-1606-1058	K058 REHABILITACION ELECTROMECANICA DEL POZO NUM. 2 DE LA UNIDAD DE RIEGO NIÑO PERDIDO S. P.R. DE R.L. DEL EJIDO DE SANTA ROSA 30 LOCALIDAD DE TLALTIZAPAN					774,180.00
2113-6161-2023-1606-1058-0572	TECNOLOGIA APLICADA AL CAMPO DE AMERICA, S.DE.RL. DE C.V.	774,180.00				774,180.00
2113-6161-2023-1606-1059	K059 TECNIFICACION DEL CANAL LATERAL PARTIDOR ZUMPANGO					1,090,310.47
2113-6161-2023-1606-1059-1103	CONSTRUCCIONES Y ESTUDIOS EN HIDRAULICA, S.A. DE C.V.	1,090,310.47				1,090,310.47
2113-6161-2023-1606-1060	K060 REVESTIMIENTO CON CONCRETO DEL CANAL LATERAL EL PUEBLO, PERTENECIENTE AL MODULO DE RIEGO RIO CHALMA, DEL DISTRITO DE RIEGO 016 "ESTADO DE MORELOS", EN LA COLONIA CUAUHTEMOC, MUNICIPIO DE COATLAN DEL RIO.					1,091,517.40
2113-6161-2023-1606-1060-	ALMOST CONSTRUCCIONES, S.A. DE C.V.	1,091,517.40				1,091,517.40



COMISIÓN ESTATAL DEL AGUA
ANTIGÜEDAD DE SALDOS CUENTAS POR PAGAR
AL 31 DE DICIEMBRE DE 2023

CUENTA CONTABLE	NOMBRE DE LA CUENTA	DIAS					TOTAL
		MENOS DE 90	90	180	365		
1175							
2113-6161-2023-1607	2022 INGRESOS PROPIOS					395,711.01	
2113-6161-2023-1607-1017	K017 REVESTIMIENTO CON MAMPOSTERIA Y CONCRETO DEL CANAL LOS VICENTES DE LA UNIDAD DE RIEGO DEL EJIDO DE MAZATEPEC, LOCALIDAD DE MAZATEPEC, MUNICIPIO DE MAZATEPEC.					197,998.66	
2113-6161-2023-1607-1017-1136	CONSTRUCTORA Y EDIFICADORA BIO SOL, S.A. DE C.V.	197,998.66				197,998.66	
2113-6161-2023-1607-1033	K033 REVESTIMIENTO CON MAMPOSTERIA Y CONCRETO DEL CANAL LATERAL EL SALADO, EJIDO DE PUENTE DE IXTLA, PERTENECIENTE AL MODULO DE RIEGO RIO CHALMA DEL DISTRITO DE RIEGO 016 "ESTADO DE MORELOS"					197,712.35	
2113-6161-2023-1607-1033-0465	GRUPO PROYECTOS Y CONSTRUCCIONES ORHUE, S.A. DE C.V.	197,712.35				197,712.35	
2113-6161-2023-1706	CUAUTLA					86,308.62	
2113-6161-2023-1706-1104	K104 TECNIFICACIÓN DE INFRAESTRUCTURA HIDROAGRÍCOLA MEDIANTE ENTUBAMIENTO DE LA LÍNEA DE CONDUCCIÓN CON TUBERÍA DE PVC C-5 DE 250 MM DE DIÁMETRO EN UNA LONGITUD DE 635 METROS Y RED DE DISTRIBUCIÓN DE LA UNIDAD DE RIEGO PARA EL DESARROLLO RURAL EL CARRIZAL					86,308.62	
2113-6161-2023-1706-1104-0410	FRANCISCO BOBADILLA TOLEDO	86,308.62				86,308.62	
2113-6161-2023-1707	CUERNAVACA					98,546.86	
2113-6161-2023-1707-1026	K026 TECNIFICACION DE LA RED DE DISTRIBUCION DE LA UNIDAD DE RIEGO BUENA VISTA DEL MONTE, LOCALIDAD DE CUERNAVACA, MUNICIPIO DE CUERNAVACA					98,546.86	
2113-6161-2023-1707-1026-0548	MADADI CONSTRUCCIONES, S.A. DE C.V.	98,546.86				98,546.86	
2113-6161-2023-1714	MAZATEPEC					81,218.91	
2113-6161-2023-1714-1024	K024 TECNIFICACION DE LA RED DE CONDUCCION DEL POZO EL JABONERO DE LA UNIDAD DE RIEGO SANTA CRUZ VISTA ALEGRE LOCALIDAD DE PUENTE DE IXTLA, MUNICIPIO DE PUENTE DE IXTLA					81,218.91	
2113-6161-2023-1714-1024-0548	MADADI CONSTRUCCIONES, S.A. DE C.V.	81,218.91				81,218.91	
2113-6161-2023-1715	MIACATLAN					158,008.36	
2113-6161-2023-1715-1023	K023 REVESTIMIENTO DEL CANAL PRINCIPAL DEL CAMPO EL TERRENO GRANDE, UNIDAD DE RIEGO VASO EL RODEO MIACATLAN, MORELOS A.C. LOCALIDAD MIACATLAN, MUNICIPIO DE MIACATLAN					71,286.70	
2113-6161-2023-1715-1023-1150	GRUPO CONSTRUCTOR ARZBE	71,286.70				71,286.70	
2113-6161-2023-1715-1027	K027 TECNIFICACION DEL CANAL PRINCIPAL DEL CAMPO NOCHE BUENA, UNIDAD DE RIEGO VASO EL RODEO MIACATLAN, MORELOS,					86,721.66	
2113-6161-2023-1715-1027-1084	G.C. RIA, S.A. DE C.V.	86,721.66				86,721.66	
2113-6161-2023-1717	PUENTE DE IXTLA					261,142.62	



COMISIÓN ESTATAL DEL AGUA
ANTIGÜEDAD DE SALDOS CUENTAS POR PAGAR
AL 31 DE DICIEMBRE DE 2023

CUENTA CONTABLE	NOMBRE DE LA CUENTA	DIAS					TOTAL
		MENOS DE 90	90	180	365		
2113-6161-2023-1717-1031	K031 REVESTIMIENTO CON CONCRETO DEL CANAL PRINCIPAL SANTIBAÑEZ, DEL EJIDO DE PUENTE DE IXTLA PERTENECIENTE AL MODULO DE RIEGO RIO CHALMA DEL DISTRITO DE RIEGO 016 ESTADO DE MORELOS						261,142.62
2113-6161-2023-1717-1031-1146	INGENIERIA INTEGRAL SUSTENTABLE RAGRO, S.C.	261,142.62					261,142.62
2113-6161-2023-1721	TETECALA						494,999.99
2113-6161-2023-1721-1055	K055 REVESTIMIENTO CON MAMPOSTERIA Y CONCRETO DEL CANAL LATERAL LA ANIHUA, PERTENECIENTE AL MODULO DE RIEGO RIO CHALMA DEL DISTRITO DE RIEGO 016 ESTADO DE MORELOS						494,999.99
2113-6161-2023-1721-1055-0561	SERVICIOS DE INGENIERIA MERLY, S.A. DE C.V.	494,999.99					494,999.99
2113-6161-2023-1724	TLALTIZAPAN DE ZAPATA						112,854.62
2113-6161-2023-1724-1028	K028 REHABILITACION DEL CARCAMO DE BOMBEO DEL BALNEARIO SANTA ISABEL EJIDO DE BONIFACIO GARCIA, PERTENECIENTE AL MODULO DE RIEGO AGROSIGLO XXI, DEL DISTRITO DE RIEGO 016 "ESTADO DE MORELOS", LOCALIDAD DE TLALTIZAPAN, MUNICIPIO DE TLALTIZAPAN DE ZAPATA						112,854.62
2113-6161-2023-1724-1028-1103	CONSTRUCCIONES Y ESTUDIOS EN HIDRAULICA, S.A. DE C.V.	112,854.62					112,854.62
2113-6161-2023-1731	ZACATEPEC						106,222.47
2113-6161-2023-1731-1044	K044 TECNIFICACION DEL CANAL LATERAL DEL CAMPO LA COMPUERTA, DEL CANAL PRINCIPAL SEXTA TOMA DEL RIO APATLACO, PERTENECIENTE AL MODULO DE RIEGO AGROSIGLO XXI, K DEL DISTRITO DE RIEGO 016 "ESTADO DE MORELOS" LOCALIDAD DE ZACATEPEC, MUNICIPIO DE ZACATEPEC						106,222.47
2113-6161-2023-1731-1044-1164	ANDRUS KONSTRUCCIONES	106,222.47					106,222.47
2113-6161-2023-1733	TEMOAC						140,885.10
2113-6161-2023-1733-1105	K105 REHABILITACIÓN DE INFRAESTRUCTURA HIDROAGRÍCOLA DE LA PRESA DERIVADORA "FERRERÍAS" MEDIANTE LA REPARACIÓN DE COMPUERTA PRINCIPAL Y TECNIFICACIÓN MEDIANTE EL REVESTIMIENTO DE 0.4 KM DEL CANAL "FERRERÍAS", PRIMERA ETAPA, EN LA UNIDAD DE RIEGO BARRANCA						140,885.10
2113-6161-2023-1733-1105-0435	D R HYDRO SOLUCIONES AGRICOLAS, S.A. DE C.V.	140,885.10					140,885.10
2113-6162	Contratistas por Obras Públicas por Pagar a Corto Plazo						57,777,815.51
2113-6162-2020	OBRAS 2020						1,214,767.80
2113-6162-2020-1013	K013 PROGRAMA PARA LA OPERACION DE PLANTAS DE TRATAMIENTO DE AGUAS RESIDUALES (REHABILITACION TECNICA GENERAL DE VARIAS PLANTAS DE TRATAMIENTO DE AGUAS RESIDUALES)						1,214,767.80
2113-6162-2020-1013-0757	K013 CONSULTORES EN GESTION HIDRICA, S.A. DE C.V.						1,214,767.80
2113-6162-2020-1013-0757-	1604 CONSULTORES EN GESTION HIDRICA, S.A.				1,214,767.80		1,214,767.80



COMISIÓN ESTATAL DEL AGUA
ANTIGÜEDAD DE SALDOS CUENTAS POR PAGAR
AL 31 DE DICIEMBRE DE 2023

CUENTA CONTABLE	NOMBRE DE LA CUENTA	DIAS					TOTAL
		MENOS DE 90	90	180	365		
1604	DE .C.V.						
2113-6162-2023	OBRAS 2023					52,357,366.03	
2113-6162-2023-1505	RAMO 28 PARTICIPACIONES FEDERALES 2022					8,436,221.36	
2113-6162-2023-1505-1049	K049 CONSTRUCCION DE DRENAJE SANITARIO EN LA COLONIA AMPLIACION PONIENTE CALERA CHICA DEL MUNICIPIO DE JIUTEPEC, MORELOS.					2,252,577.83	
2113-6162-2023-1505-1049-0548	MADADI CONSTRUCCIONES, S.A. DE C.V.	2,252,577.83				2,252,577.83	
2113-6162-2023-1505-1050	K050 CONSTRUCCIONES DE DRENAJE SANITARIO EN LA CALLE MIRADOR EN LA LOCALIDAD DE JIUTEPEC, MUNICIPIO DE JIUTEPEC, MORELOS.					3,252,329.82	
2113-6162-2023-1505-1050-0844	LATA CONSTRUCCIONES, S.A. DE C.V.	3,252,329.82				3,252,329.82	
2113-6162-2023-1505-1051	K051 CONSTRUCCIONES DE DRENAJE SANITARIO EN LA CALLE ZACATENCO E INDEPENDENCIA DE LA COLONIA TEJALPA DE LA LOCALIDAD DE JIUTEPEC, DEL MUNICIPIO DE JIUTEPEC, MOR.					2,366,305.03	
2113-6162-2023-1505-1051-0844	LATA CONSTRUCCIONES, S.A. DE C.V.	2,366,305.03				2,366,305.03	
2113-6162-2023-1505-2047	S047 CONSTRUCCION DE LA TERCERA ETAPA DE LA RED DE ALCANTARILLADO SANITARIO EN LAS LOCALIDADES 10 DE ABRIL Y COLONIA GUADALUPE VICTORIA MUNICIPIO DE ZACATEPEC					565,008.68	
2113-6162-2023-1505-2047-0843	GRUPO CONSTRUCTOR INGENIERIA DE MORELOS, S.A. DE C.V.	565,008.68				565,008.68	
2113-6162-2023-1606	INGRESOS PROPIOS ESTATALES					10,188,988.81	
2113-6162-2023-1606-2004	S004 PROYECTO EJECUTIVO DE ALCANTARILLADO SANITARIO EN LA COLONIA LAZARO CARDENAS DE LA LOCALIDAD DE ZACATEPEC DE HIDALGO MORELOS					40,542.93	
2113-6162-2023-1606-2004-1135	DIACONSA, S.A. DE C.V.	40,542.93				40,542.93	
2113-6162-2023-1606-2010	S010 PROYECTO EJECUTIVO DE PLANTA DE TRATAMIENTO DE AGUAS RESIDUALES DE LA LOCALIDAD DE JUMILTEPEC, MUNICIPIO DE OCUITUCO, ESTADO DE MORELOS.					196,947.58	
2113-6162-2023-1606-2010-0946	OSWEL CONSTRUCCIONES, S.A. DE C.V.	196,947.58				196,947.58	
2113-6162-2023-1606-2032	S032 CONSTRUCCION DE RED DE ALCANTARILLADO SANITARIO PARA LA COLONIA LAZARO CARDENAS EN LA LOCALIDAD DE CHICONCUAC MUNICIPIO DE XOCHITEPEC, MORELOS					535,528.06	
2113-6162-2023-1606-2032-1030	GRUPO CONSTRUCTOR OSVAN	535,528.06				535,528.06	
2113-6162-2023-1606-2035	S035 CONSTRUCCION DE EMISOR DE LA SALIDA DE PLANTA DE TRATAMIENTO DE AGUAS RESIDUALES DE LA LOCALIDAD DE COATETELCO EN EL MUNICIPIO DE COATETELCO					3,361,947.06	
2113-6162-2023-1606-2035-0798	CONSTRUCCIONES AGUILAR & SALGADO ARQUITECTOS, S.A. DE C.V.	3,361,947.06				3,361,947.06	



COMISIÓN ESTATAL DEL AGUA
ANTIGÜEDAD DE SALDOS CUENTAS POR PAGAR
AL 31 DE DICIEMBRE DE 2023

CUENTA CONTABLE	NOMBRE DE LA CUENTA	DIAS					TOTAL
		MENOS DE 90	90	180	365		
2113-6162-2023-1606-2037	S037 REHABILITACION DE LA PLANTA DE TRATAMIENTO DE AGUAS RESIDUALES DE LA LOCALIDAD DE COATETELCO, MORELOS					6,054,023.18	
2113-6162-2023-1606-2037-0739	INTECZA CONSTRUCCIONES, S.A. DE C.V.	6,054,023.18				6,054,023.18	
2113-6162-2023-1728	XOCHITEPEC					554,492.70	
2113-6162-2023-1728-2032	S032 CONSTRUCCION DE RED DE ALCANTARILLADO SANITARIO PARA LA COLONIA LAZARO CARDENAS EN LA LOCALIDAD DE CHICONCUAC, MUNICIPIO DE XOCHITEPEC, MORELOS, TERCERA ETAPA DE CUATRO					554,492.70	
2113-6162-2023-1728-2032-1030	GRUPO CONSTRUCTOR OSVAN, S.A. DE C.V.	554,492.70				554,492.70	
2113-6162-2023-1734	COATETELCO					1,129,907.18	
2113-6162-2023-1734-2035	S035 CONSTRUCCION DE EMISOR DE LA SALIDA DE PLANTA DE TRATAMIENTO DE AGUAS RESIDUALES DE LA LOCALIDAD DE COATETELCO EN EL MUNICIPIO DE COATETELCO					460,811.26	
2113-6162-2023-1734-2035-0798	CONSTRUCCIONES AGUILAR & SALGADO ARQUITECTOS, S.A. DE C.V.	460,811.26				460,811.26	
2113-6162-2023-1734-2037	S037 REHABILITACION DE LA PLANTA DE TRATAMIENTO DE AGUAS RESIDUALES DE LA LOCALIDAD DE COATETELCO, MORELOS					669,095.92	
2113-6162-2023-1734-2037-0739	INTECZA CONSTRUCCIONES, S.A. DE C.V.	669,095.92				669,095.92	
2113-6162-2023-2501	PROAGUA					3,632,615.55	
2113-6162-2023-2501-2004	S004 PROYECTO EJECUTIVO DE ALCANTARILLADO SANITARIO EN LA COLONIA LAZARO CARDENAS DE LA LOCALIDAD DE ZACATEPEC DE HIDALGO MORELOS					60,814.40	
2113-6162-2023-2501-2004-1135	DIACONSA, S.A. DE C.V.	60,814.40				60,814.40	
2113-6162-2023-2501-2010	S010 PROYECTO EJECUTIVO DE PLANTA DE TRATAMIENTO DE AGUAS RESIDUALES DE LA LOCALIDAD DE JUMILTEPEC, MUNICIPIO DE OCUITUCO, ESTADO DE MORELOS.					295,421.37	
2113-6162-2023-2501-2010-0946	OSWEL CONSTRUCCIONES, S.A. DE C.V.	295,421.37				295,421.37	
2113-6162-2023-2501-2032	S032 CONSTRUCCION DE RED DE ALCANTARILLADO SANITARIO PARA LA COLONIA LAZARO CARDENAS EN LA LOCALIDAD DE CHICONCUAC MUNICIPIO DE XOCHITEPEC, MORELOS					2,001,359.68	
2113-6162-2023-2501-2032-1030	GRUPO CONSTRUCTOR OSVAN	2,001,359.68				2,001,359.68	
2113-6162-2023-2501-2037	S037 REHABILITACION DE LA PLANTA DE TRATAMIENTO DE AGUAS RESIDUALES DE LA LOCALIDAD DE COATETELCO, MORELOS					1,275,020.10	
2113-6162-2023-2501-2037-0739	INTECZA CONSTRUCCIONES, S.A. DE C.V.	1,275,020.10				1,275,020.10	
2113-6162-2023-2502	FAFEF 2023					12,626,207.47	



COMISIÓN ESTATAL DEL AGUA
ANTIGÜEDAD DE SALDOS CUENTAS POR PAGAR
AL 31 DE DICIEMBRE DE 2023

CUENTA CONTABLE	NOMBRE DE LA CUENTA	DIAS					TOTAL
		MENOS DE 90	90	180	365		
2113-6162-2023-2502-1039	K039 PROGRAMA PARA LA REHABILITACION, MODERNIZACION Y PUESTA EN MARCHA DE PLANTAS DE TRATAMIENTO DE AGUAS RESIDUALES EN TODO EL ESTADO 2023 (ZONA SUR PTAR ALPUYECA EN EL MUNICIPIO DE XOCHITEPEC, PTAR MIACATLAN EN EL MUNICIPIO DE MIACATLAN Y PTAR XOXOCOTLA					7,667,143.73	
2113-6162-2023-2502-1039-1149	EH CONSULTORES Y CONSTRUCTORES, S.A. DE C.V.	7,667,143.73				7,667,143.73	
2113-6162-2023-2502-1040	K040 PROGRAMA PARA LA REHABILITACION, MODERNIZACION Y PUESTA EN MARCHA DE PLANTAS DE TRATAMIENTO DE AGUAS RESIDUALES EN TODO EL ESTADO 2023					4,959,063.74	
2113-6162-2023-2502-1040-0404	SOLUCIONES INTEGRALES EN INGENIERIA AMBIENTAL Y CIVIL, S.A. DE C.V.	4,959,063.74				4,959,063.74	
2113-6162-2023-2503	SEDATU 2023					15,788,932.96	
2113-6162-2023-2503-2047	S047 CONSTRUCCION DE LA TERCERA ETAPA DE LA RED DE ALCANTARILLADO SANITARIO EN LAS LOCALIDADES 10 DE ABRIL Y COLONIA GUADALUPE VICTORIA , MUNICIPIO DE ZACATEPEC, MORELOS					2,194,772.47	
2113-6162-2023-2503-2047-0843	GRUPO CONSTRUCTOR INGENIERIA DE MORELOS, S.A. DE C.V.	2,194,772.47				2,194,772.47	
2113-6162-2023-2503-2049	S049 CONSTRUCCION DE ALCANTARILLADO SANITARIO EN LA LOCALIDAD DE ZACUALPAN DE AMILPAS, MUNICIPIO DE ZACUALPAN DE AMILPAS, MORELOS					2,276,827.58	
2113-6162-2023-2503-2049-1030	GRUPO CONSTRUCTOR OSVAN	2,276,827.58				2,276,827.58	
2113-6162-2023-2503-2051	S051 CONSTRUCCION DE LA RED DE ALCANTARILLA PARA LAS COLONIAS ALIANZA Y VALLE DEL SOL, DE LA LOCALIDAD SAN NICOLAS GALEANA DEL MUNICIPIO DE ZACATEPEC, MORELOS.					3,524,497.52	
2113-6162-2023-2503-2051-1163	INGENIEROS CIVILES DE MORELOS	3,524,497.52				3,524,497.52	
2113-6162-2023-2503-2058	S058 CONSTRUCCION DE LA RED DE ALCANTARILLADO SANITARIO EN LA COLONIA ARBOLEDAS, MUNICIPIO DE AYALA					7,792,835.39	
2113-6162-2023-2503-2058-0739	INTECZA CONSTRUCCIONES	7,792,835.39				7,792,835.39	
2113-6162-E0037	CONSTRUCCION DE ALCANTARILLADO SANITARIO, DESCARGAS Y SANEAMIENTO EN LAS COLONIAS 28 DE AGOSTO, 24 DE FEBRERO, LOMAS DE TRUJILLO DEL MUNICIPIO DE EMILIANO ZAPATA, PRIMERA ETAPA					506,594.35	
2113-6162-E0037-17108	MUNICIPIO DE EMILIANO ZAPATA					506,594.35	
2113-6162-E0037-17108-0052	DISTRIBUIDORA SUME MG, S.A. DE C.V.	506,594.35				506,594.35	
2113-6162-K105	CONSTRUCCION DE DRENAJE SANITARIO EN LA CALLE GOLONDRINAS, PITAYOS, CUATECOMATES, ABEJORROS Y HUAJES PERTENECIENTES A LA COLONIA BIZNAGA, MUNICIPIO DE AXOCHIAPAN, MORELOS.					328,475.83	



COMISIÓN ESTATAL DEL AGUA
ANTIGÜEDAD DE SALDOS CUENTAS POR PAGAR
AL 31 DE DICIEMBRE DE 2023

CUENTA CONTABLE	NOMBRE DE LA CUENTA	DIAS					TOTAL
		MENOS DE 90	90	180	365		
2113-6162-K105-1605	PIPE 2019 AMP CONSTRUCCION DE DRENAJE SANITARIO EN LA CALLE GOLONDRINAS, PITAYOS, CUATECOMATES, ABEJORROS Y HUAJES PERTENECIENTES A LA COLONIA BIZNAGA, MUNICIPIO DE AXOCHIAPAN, MORELOS.					73,526.16	
2113-6162-K105-1605-0791	CONSTRUCTORA CABROS, S.A. DE C.V.				73,526.16	73,526.16	
2113-6162-K105-1703	MUNICIPIO DE AXOCHIAPAN CONSTRUCCION DE DRENAJE SANITARIO EN LA CALLE GOLONDRINAS, PITAYOS, CUATECOMATES, ABEJORROS Y HUAJES PERTENECIENTES A LA COLONIA BIZNAGA, MUNICIPIO DE AXOCHIAPAN, MORELOS.					254,949.67	
2113-6162-K105-1703-0791	CONSTRUCTORA CABROS, S.A. DE C.V.				254,949.67	254,949.67	
2113-6162-K127	CONSTRUCCION DE COLECTOR MARGINAL EN ANENECUILCO, PRIMERA ETAPA					2,480,710.92	
2113-6162-K127-1701	MUNICIPIO DE AYALA CONSTRUCCION DE COLECTOR MARGINAL EN ANENECUILCO, PRIMERA ETAPA					2,480,710.92	
2113-6162-K127-1701-0796	PROYECTOS Y CONSTRUCCIONES LAZRRO, S.A. DE C.V.				2,480,710.92	2,480,710.92	
2113-6162-S004	CONSTRUCCIÓN DE LA RED DE ALCANTARILLADO SANITARIO CIVAC, MUNICIPIO DE JIUTEPEC TERCERA ETAPA					889,900.58	
2113-6162-S004-1711	MUNICIPIO DE JIUTEPEC CONSTRUCCIÓN DE LA RED DE ALCANTARILLADO SANITARIO CIVAC, MUNICIPIO DE JIUTEPEC TERCERA ETAPA					889,900.58	
2113-6162-S004-1711-0722	RENE ROBERTO CASTAÑEDA GOMEZ				889,900.58	889,900.58	
2113-6163	Contratistas por Obras Públicas por Pagar a Corto Plazo					14,438,859.75	
2113-6163-2023	OBRAS 2023					14,438,859.75	
2113-6163-2023-1606	INGRESOS PROPIOS ESTATALES					498,968.71	
2113-6163-2023-1606-1042	K042 REHABILITACION DE VALVULAS DE LA OBRA DE TOMA DE LA PRESA DE ALMACENAMIENTO FELIPE RUIZ VELAZCO EN LA LOCALIDAD DE AMACUZAC, MORELOS					498,968.71	
2113-6163-2023-1606-1042-0465	GRUPO PROYECTOS Y CONSTRUCCIONES ORHUE, S.A. DE C.V.	498,968.71				498,968.71	
2113-6163-2023-2502	FAFEF					13,939,891.04	
2113-6163-2023-2502-1034	K034 PROGRAMA PARA REHABILITACION, MODERNIZACION Y PUESTA EN MARCHA DE LAS PLANTAS POTABILIZADORAS EN TODO EL ESTADO 2023 (REHABILITACION, REINGENIERIA Y PUESTA EN MARCHA DE LAS PLANTAS POTABILIZADORAS; TENEXTEPANDO DE 34 LITROS POR SEGUNDO					7,657,058.18	
2113-6163-2023-2502-1034-0404	SOLUCIONES INTEGRALES EN INGENIERIA AMBIENTAL Y CIVIL, S.A DE C.V	7,657,058.18				7,657,058.18	
2113-6163-2023-2502-1035	K035 PROGRAMA PARA REHABILITACION, MODERNIZACION Y PUESTA EN MARCHA DE PLANTAS POTABILIZADORAS EN TODO EL ESTADO 2023 (REHABILITACION, REINGENIERIA Y PUESTA EN MARCHA DE LAS PLANTAS POTABILIZADORAS; VILLAS C DE 12 LITROS POR SEGUNDO Y LOS LAURELES					4,900,808.95	
2113-6163-2023-2502-1035-	EH CONSULTORES Y CONSTRUCTORES, S.A. DE	4,900,808.95				4,900,808.95	



COMISIÓN ESTATAL DEL AGUA
ANTIGÜEDAD DE SALDOS CUENTAS POR PAGAR
AL 31 DE DICIEMBRE DE 2023

CUENTA CONTABLE	NOMBRE DE LA CUENTA	DIAS					TOTAL
		MENOS DE 90	90	180	365		
1149	C.V.						
2113-6163-2023-2502-1036	K036 PROGRAMA PARA REHABILITACION, MODERNIZACION Y PUESTA EN MARCHA DE PLANTAS POTABILIZADORAS EN TODO EL ESTADO 2023 (REHABILITACION, REINGENIERIA Y PUESTA EN MARCHA DE LA PLANTA POTABILIZADORA SANTIOPA DE 3 LITROS POR SEGUNDO EN LA LOCALIDAD DE SANTIOPA					1,382,023.91	
2113-6163-2023-2502-1036-0944	CORPORATIVO GRUPO RIOS, S.A. DE C.V.	1,382,023.91				1,382,023.91	
2115	TRANSFERENCIAS OTORGADAS POR PAGAR A CORTO PLAZO					9,149,102.34	
2115-4251	Transferencias a fideicomisos de entidades federativas y municipios	7,803,543.19			1,345,559.15	9,149,102.34	
2117	RETENCIONES Y CONTRIBUCIONES POR PAGAR A CORTO PLAZO					3,867,169.08	
2117-1	RETENCIONES, CUOTAS, CONTRIBUCIONES Y APORTACIONES					1,297,426.37	
2117-1-0001	GASTO CORRIENTE					1,297,426.37	
2117-1-0001-001	CUOTAS					98,855.72	
2117-1-0001-001-02	PENSION ALIMENTICIA	85,516.10				85,516.10	
2117-1-0001-001-03	INFONACOT	5,522.90				5,522.90	
2117-1-0001-001-05	SANCIONES, FALTAS Y RETARDOS	7,816.72				7,816.72	
2117-1-0001-002	CONTRIBUCIONES					597,570.49	
2117-1-0001-002-09	ISR RETENCIONES SUELDOS	22,455.86				22,455.86	
2117-1-0001-002-11	TESORERIA DE LA FEDERACION	100,629.00				100,629.00	
2117-1-0001-002-12	INSTITUTO MEXICANO DEL SEGURO SOCIAL	474,211.26				474,211.26	
2117-1-0001-002-13	ISR ACTIVIDAD EMPRESARIAL (RESICO)	274.37				274.37	
2117-1-0001-003	APORTACIONES					601,000.16	
2117-1-0001-003-01	INSTITUTO DE CREDITO	601,000.16				601,000.16	
2117-2	RETENCIONES, CUOTAS, CONTRIBUCIONES Y APORTACIONES					2,569,742.71	
2117-2-0002	GASTO DE CAPITAL					2,468,250.85	
2117-2-0002-003	APORTACIONES					2,468,250.85	
2117-2-0002-003-01	5% AL MILLAR GOBIERNO DEL ESTADO DE MORELOS	1,474,153.01				1,474,153.01	
2117-2-0002-003-02	2% AL MILLAR INSTITUTO DE CAPACITACION DE LA INDUSTRIA DE LA CONSTRUCCION	130,114.38				130,114.38	
2117-2-0002-003-03	3% AL MILLAR COMISIÓN ESTATAL DEL AGUA	555,959.42				555,959.42	
2117-2-0002-003-04	2% AL MILLAR COLEGIO DE INGENIEROS CIVILES DE CUAUTLA, A.C.	121,406.43				121,406.43	
2117-2-0002-003-05	2% AL MILLAR COLEGIO DE INGENIEROS CIVILES DEL ESTADO DE MORELOS, A.C.	124,088.62				124,088.62	
2117-2-0002-003-06	2% AL MILLAR GOBIERNO DEL ESTADO DE MORELOS	62,528.99				62,528.99	
2117-2-2023	PENALIZACIONES POR ATRASO DE OBRA					101,491.86	
2117-2-2023-1606	INGRESOS PROPIOS ESTATALES					49,173.79	
2117-2-2023-1606-2004	S004 PROYECTO EJECUTIVO DE ALCANTARILLADO SANITARIO EN LA COLONIA LAZARO CARDENAS DE LA LOCALIDAD DE ZACATEPEC DE HIDALGO, MUNICIPIO DE ZACATEPEC, MORELOS.					329.28	



COMISIÓN ESTATAL DEL AGUA
ANTIGÜEDAD DE SALDOS CUENTAS POR PAGAR
AL 31 DE DICIEMBRE DE 2023

CUENTA CONTABLE	NOMBRE DE LA CUENTA	DIAS					TOTAL
		MENOS DE 90	90	180	365		
2117-2-2023-1606-2004-1135	DIACONSA, S.A. DE C.V.	329.28					329.28
2117-2-2023-1606-2008	S008 PROYECTO INTEGRAL EJECUTIVO DE AGUA POTABLE, ALCANTARILLADO Y SANEAMIENTO DE LA LOCALIDAD DE TENANGO (SANTA ANA), MUNICIPIO DE JANTETELCO, MORELOS						3,052.69
2117-2-2023-1606-2008-0058	MIRANDA, ARANA VELASCO, S.C.	3,052.69					3,052.69
2117-2-2023-1606-2010	S010 PROYECTO EJECUTIVO DE PLANTA DE TRATAMIENTO DE AGUAS RESIDUALES DE LA LOCALIDAD DE JUMILTEPEC, MUNICIPIO DE OCUITUCO, MORELOS.						556.11
2117-2-2023-1606-2010-0946	OSWEL CONSTRUCCIONES, S.,A. DE C.V.	556.11					556.11
2117-2-2023-1606-2029	S029 REHABILITACION FISICA, ELECTROMECHANICA Y AFORO DE 2 FUENTES DE ABASTECIMIENTO EN LA LOCALIDAD DE JANTETELCO, MORELOS						45,235.71
2117-2-2023-1606-2029-0946	DIGSE POWER, S.A. DE C.V.	45,235.71					45,235.71
2117-2-2023-1710	JANTETELCO						470.10
2117-2-2023-1710-2008	S008 PROYECTO INTEGRAL EJECUTIVO DE AGUA POTABLE, ALCANTARILLADO Y SANEAMIENTO DE LA LOCALIDAD DE TENANGO (SANTA ANA), MUNICIPIO DE JANTETELCO, MORELOS.						470.10
2117-2-2023-1710-2008-0058	MIRANDA, ARANA, VELASCO, S.C.	470.10					470.10
2117-2-2023-2501	PROAGUA						51,847.97
2117-2-2023-2501-2004	S004 PROYECTO EJECUTIVO DE ALCANTARILLADO SANITARIO EN LA COLONIA LAZARO CARDENAS DE LA LOCALIDAD DE ZACATEPEC DE HIDALGO, MUNICIPIO DE ZACATEPEC, MORELOS.						493.92
2117-2-2023-2501-2004-1135	DIACONSA, S.A. DE C.V.	493.92					493.92
2117-2-2023-2501-2008	S008 PROYECTO INTEGRAL EJECUTIVO DE AGUA POTABLE, ALCANTARILLADO Y SANEAMIENTO DE LA LOCALIDAD DE TENANGO (SANTA ANA), MUNICIPIO DE JANTETELCO, MORELOS						5,284.19
2117-2-2023-2501-2008-0058	MIRANDA, ARANA VELASCO, S.C.	5,284.19					5,284.19
2117-2-2023-2501-2010	S010 PROYECTO EJECUTIVO DE PLANTA DE TRATAMIENTO DE AGUAS RESIDUALES DE LA LOCALIDAD DE JUMILTEPEC, MUNICIPIO DE OCUITUCO, MORELOS.						834.16
2117-2-2023-2501-2010-0946	OSWEL CONSTRUCCIONES, S.A. DE C.V.	834.16					834.16
2117-2-2023-2501-2029	S029 REHABILITACION FISICA, ELECTROMECHANICA Y AFORO DE 2 FUENTES DE ABASTECIMIENTO EN LA LOCALIDAD DE JANTETELCO, MORELOS						45,235.70
2117-2-2023-2501-2029-0946	DIGSE POWER, S.A. DE C.V.	45,235.70					45,235.70
2118	DEVOLUCIONES DE LA LEY DE INGRESOS POR PAGAR A CORTO PLAZO						8,540,903.11
2118-01	REINTEGROS PROGRAMAS FEDERALES 2021						8,540,903.11
2118-01-17	GOBIERNO DEL ESTADO DE MORELOS	7,214,864.37			1,318,038.74		8,532,903.11
2118-01-18	CULTURA DEL AGUA				8,000.00		8,000.00
2119	OTRAS CUENTAS POR PAGAR A CORTO PLAZO						29,290,655.06



COMISIÓN ESTATAL DEL AGUA
ANTIGÜEDAD DE SALDOS CUENTAS POR PAGAR
AL 31 DE DICIEMBRE DE 2023

CUENTA CONTABLE	NOMBRE DE LA CUENTA	DIAS				
		MENOS DE 90	90	180	365	TOTAL
2119-0	OTRAS CUENTAS POR PAGAR A CORTO PLAZO					27,331,660.17
2119-0-0001	OBRAS POR EJECUTAR					27,319,684.95
2119-0-0001-001	OBRAS POR EJECUTAR					26,125,784.95
2119-0-0001-001-01	RECAUDADOS					12,996,262.85
2119-0-0001-001-01-01	JONACATEPEC	47,191.40				47,191.40
2119-0-0001-001-01-02	TE MIXCO	531,310.54			204,773.19	736,083.73
2119-0-0001-001-01-04	JIUTEPEC				75,127.46	75,127.46
2119-0-0001-001-01-05	YECAPIXTLA	23,495.38				23,495.38
2119-0-0001-001-01-06	TEPALCINGO	21,066.66			180,000.00	201,066.66
2119-0-0001-001-01-11	OCUITUCO	26,279.56				26,279.56
2119-0-0001-001-01-14	TETELA DEL VOLCAN	58,425.37				58,425.37
2119-0-0001-001-01-15	ZACUALPAN DE AMILPAS	1,231,778.41				1,231,778.41
2119-0-0001-001-01-16	COATLAN DEL RIO	18,431.88			111,250.00	129,681.88
2119-0-0001-001-01-17	CUAUTLA	451,891.55				451,891.55
2119-0-0001-001-01-18	TETECALA				111,304.62	111,304.62
2119-0-0001-001-01-19	EMILIANO ZAPATA				500,000.00	500,000.00
2119-0-0001-001-01-20	MAZATEPEC				300,110.99	300,110.99
2119-0-0001-001-01-21	YAUTEPEC	21,277.31			350,000.00	371,277.31
2119-0-0001-001-01-22	RECURSOS PROPIOS	3,428,025.21			3,347,631.84	6,775,657.05
2119-0-0001-001-01-23	SO LAGO DE TEQUESQUITENGO				140,389.52	140,389.52
2119-0-0001-001-01-24	CIUDAD SALUD				1,200,659.19	1,200,659.19
2119-0-0001-001-01-26	JANTETELCO	2,931.21			19,781.15	22,712.36
2119-0-0001-001-01-27	MIACATLAN	300,000.00			95.89	300,095.89
2119-0-0001-001-01-28	PUENTE DE IXTLA	55.50				55.50
2119-0-0001-001-01-29	TLALTIZAPAN	59,257.36				59,257.36
2119-0-0001-001-01-30	TLAQUILTENANGO				150.42	150.42
2119-0-0001-001-01-31	ZACATEPEC	233,457.80			112.81	233,570.61
2119-0-0001-001-01-32	HUEYAPAN	0.63				0.63
2119-0-0001-001-02	POR RECAUDAR					13,129,522.10
2119-0-0001-001-02-01	JONACATEPEC					0.00
2119-0-0001-001-02-03	CUAUTLA				2,340,552.20	2,340,552.20
2119-0-0001-001-02-04	TLAQUILTENANGO				2,008,856.15	2,008,856.15
2119-0-0001-001-02-05	ZACATEPEC	600,000.00			951,857.26	1,551,857.26
2119-0-0001-001-02-11	AYALA				300,000.00	300,000.00
2119-0-0001-001-02-13	CUERNAVACA				2,511,156.85	2,511,156.85
2119-0-0001-001-02-14	JOJUTLA	680,754.81				680,754.81
2119-0-0001-001-02-16	TLALTIZAPAN	541,025.40			1,000,000.00	1,541,025.40
2119-0-0001-001-02-18	TEMOAC				496,205.06	496,205.06
2119-0-0001-001-02-19	AMACUZAC	6,575.00				6,575.00
2119-0-0001-001-02-20	TETECALA	1,000,000.00				1,000,000.00
2119-0-0001-001-02-21	TETELA DEL VOLCAN	319,565.93				319,565.93
2119-0-0001-001-02-22	COATETELCO	372,973.44				372,973.44
2119-0-0001-003	MUNICIPIOS					1,193,900.00
2119-0-0001-003-09	MUNICIPIO DE EMILIANO ZAPATA				1,193,900.00	1,193,900.00



COMISIÓN ESTATAL DEL AGUA
ANTIGÜEDAD DE SALDOS CUENTAS POR PAGAR
AL 31 DE DICIEMBRE DE 2023

CUENTA CONTABLE	NOMBRE DE LA CUENTA	DIAS				
		MENOS DE 90	90	180	365	TOTAL
2119-0-0005	RENDIMIENTOS BANCARIOS POR REINTEGRAR					11,975.22
2119-0-0005-01	0120377384 BBVA PROAGUA 2023	6,726.59				6,726.59
2119-0-0005-02	0121372734 SEDATU 2023	5,189.54				5,189.54
2119-0-0005-03	0121632264 FAFEF 2023	59.09				59.09
2119-2	FUNCIONARIOS CEAGUA					824,677.48
2119-2-0004	ESTHEPANIE ARRIAGA PEREZ				4,670.03	4,670.03
2119-2-0006	REBECA ELIZABETH BARON MATA				792,979.88	792,979.88
2119-2-0586	VERONICA PEREZ VEGA	27,027.57				27,027.57
2119-9	ADEFAS					1,134,317.41
2119-9-01	EJERCICIO 2017					1,134,317.41
2119-9-01-100	MUNICIPIO DE TEPALcingo SERVICIOS PARA EDIFICACIÓN Y CONSTRUCCIÓN, S.A. DE C.V.				924,011.23	924,011.23
2119-9-01-133	JANTELCO ESTUDIOS Y PROYECTOS INTEGRALES PARA EL USO EFICIENTE DEL AGUA, S.C.				178,447.08	178,447.08
2119-9-01-145	5% AL MILLAR GOBIERNO DEL ESTADO DE MORELOS				14,692.00	14,692.00
2119-9-01-146	2% AL MILLAR INSTITUTO DE CAPACITACION DE LA INDUSTRIA DE LA CONSTRUCCION				6,866.83	6,866.83
2119-9-01-147	3 AL MILLAR COMISIÓN ESTATAL DEL AGUA				10,300.27	10,300.27
2190	OTROS PASIVOS A CORTO PLAZO					1,761,662.98
2199	OTROS PASIVOS CIRCULANTES					1,761,662.98
2199-0	OTROS PASIVOS CIRCULANTES					1,761,662.98
2199-0-0001	OTROS PASIVOS CIRCULANTES					1,761,662.98
2199-0-0001-001	FUNCIONARIOS DE CEAGUA					1,761,662.98
2199-0-0001-001-0030011	MARLENE MARQUEZ GARCIA				105.00	105.00
2199-0-0001-001-136	AGUSTIN CADENA FLORES				1,000.00	1,000.00
2199-0-0001-001-226	SERGIO SOTO CAMARA				23,818.68	23,818.68
2199-0-0001-001-262	LUIS ALBERTO TAVIRA CARRILLO	76.00				76.00
2199-0-0001-001-290	PAUL GUILLERMO ESPARZA POLONIECKI	969.08				969.08
2199-0-0001-001-432	GABRIEL LOPEZ AGUIRRE				1,569,764.93	1,569,764.93
2199-0-0001-001-442	LUCIO ABIMAEI GUTIERREZ REMIGIO				23,943.68	23,943.68
2199-0-0001-001-471	ALEJANDRO BLANCO TLAZOLA				45,789.91	45,789.91
2199-0-0001-001-477	IRVING IVAN SOLANO QUIROZ				11,679.73	11,679.73
2199-0-0001-001-478	HECTOR RAUL BALDENEBRO QUEZADA				19,940.90	19,940.90
2199-0-0001-001-492	OTHIEL TORRES RAMIREZ				12,391.89	12,391.89
2199-0-0001-001-496	ALEJANDRO SOLANO ROMANO				16,329.24	16,329.24
2199-0-0001-001-507	MARIANA MARTINEZ MORENO				3,244.41	3,244.41
2199-0-0001-001-527	JESSICA PACHECO MENDOZA				11,679.72	11,679.72
2199-0-0001-001-537	EVELYN RAMIREZ PEREZ				9,671.75	9,671.75
2199-0-0001-001-538	DULCE MILAGRO MERCADO SOLIS				11,258.06	11,258.06

2.- El ente no cuenta con recursos localizados en Fondos de Bienes de Terceros en Administración y/o Garantía a corto y largo plazo.



3.- Las cuentas del pasivo del ente se integran de la siguiente manera:

COMISIÓN ESTATAL DEL AGUA
INTEGRACION DEL PASIVO
AL 31 DE DICIEMBRE DE 2023

CUENTA CONTABLE	NOMBRE DE LA CUENTA	TOTAL
2000	PASIVO	271,412,515.84
2100	PASIVO CIRCULANTE	271,412,515.84
2110	CUENTAS POR PAGAR A CORTO PLAZO	269,650,852.86
2111	SERVICIOS PERSONALES POR PAGAR A CORTO PLAZO	60,657.67
2111-1	Remuneración por pagar al Personal de carácter permanente a CP	30,907.84
2111-1-1131	SUELDOS Y SALARIOS PERSONAL PERMANENTE	30,907.84
2111-3	Remuneraciones Adicionales y Especiales por Pagar a CP	29,749.83
2111-3-1321	PRIMA DE VACACIONES	1,230.59
2111-3-1323	AGUINALDO	28,519.24
2112	PROVEEDORES POR PAGAR A CORTO PLAZO	1,001,473.99
2112-1	Deudas por Adquisición de Bienes y Contratación de Servicios por Pagar a CP	1,001,473.99
2112-1-000026	JUAN CARLOS GOMEZ NUÑEZ	2,325.80
2112-1-000639	EDDA DISEÑO S.A DE C.V.	53,179.62
2112-1-000693	CONSISOFT CONSULTORIA, S.A. DE C.V.	19,323.02
2112-1-000694	SISTEMAS INTEGRALES EN PUBLICACIONES Y COMERCIO S.A DE C.V.	31,241.05
2112-1-000781	ADRIAN ROMAN HERNANDEZ	45,689.65
2112-1-000827	GRUPO MEXICANO DE SEGUROS, S.A. DE C.V.	8,781.20
2112-1-000892	APPLIED TECHNOLOGY CENTER DE MEXICO, S.A. DE C.V.	22,620.00
2112-1-001063	PERFORACIONES FLORES, S.A. DE C.V.	54,868.00
2112-1-001088	FS INDUSTRIAL SUPPLIES, S.A. DE C.V.	50.00
2112-1-001121	RAUL FRANCISCO TREVIÑO RETANA	28,293.37
2112-1-001127	ASAYA TEPANOHAYA VICTORIO	50,311.42
2112-1-001170	ARRENDADORA PANORAMA S.A DE C.V	192,328.00
2112-1-001178	XERTICA	64,368.45



COMISIÓN ESTATAL DEL AGUA
INTEGRACION DEL PASIVO
AL 31 DE DICIEMBRE DE 2023

CUENTA CONTABLE	NOMBRE DE LA CUENTA	TOTAL
2112-1-2111	PROVEEDORES DE INVERSION	428,094.41
2112-1-2111-2023	PROVEEDORES DE INVERSION 2023	428,094.41
2112-1-2111-2023-1009	K009 ANALISIS DE LABORATORIO DE LAS PLANTAS DE TRATAMIENTO DE AGUAS RESIDUALES DE ACUERDO A LA NOM-001 SEMARNAT 2021 (ANALISIS FISICOQUIMICOS BACTERIOLOGICOS METALES PESADOS Y PARAMETROS DE CAMPO)	142,947.83
2112-1-2111-2023-1009-1732	ZACUALPAN DE AMILPAS	142,947.83
2112-1-2111-2023-1009-1732-0034	ECCACIV, S.A. DE C.V.	142,947.83
2112-1-2111-2023-1101	K101 PROGRAMA ESTATAL DE FOMENTO A LA CULTURA DEL CUIDADO Y USO RACIONAL DEL AGUA	208,800.00
2112-1-2111-2023-1101-1504	RAMO 28 INVERSION	208,800.00
2112-1-2111-2023-1101-1504-1171	JOSE LUIS ESCOBAR AGUILAR	208,800.00
2112-1-2111-2023-2101	S101 ACCIONES DE DESINFECCION DEL AGUA	810.18
2112-1-2111-2023-2101-1606	INGRESOS PROPIOS ESTATALES	405.09
2112-1-2111-2023-2101-1606-0163	GOBIERNO DEL ESTADO DE MORELOS	405.09
2112-1-2111-2023-2101-2501	PROAGUA	405.09
2112-1-2111-2023-2101-2501-0163	GOBIERNO DEL ESTADO DE MORELOS	405.09
2112-1-2111-2023-3002	OPERACION PTAR 2023	75,536.40
2112-1-2111-2023-3002-1705	COATLAN DEL RIO	33,585.00
2112-1-2111-2023-3002-1705-0947	EDUARDO FLORES PEDRAZA	23,000.00
2112-1-2111-2023-3002-1705-1131	MUNICIPIO DE COATLAN DEL RIO	10,585.00
2112-1-2111-2023-3002-1730	YECAPIXTLA	41,951.40
2112-1-2111-2023-3002-1730-0440	TOMAS TORRES DIAZ	13,815.60
2112-1-2111-2023-3002-1730-1088	FS INDUSTRIAL SUPPLIES, S.A. DE C.V.	28,135.80
2113	CONTRATISTAS POR OBRAS PÚBLICAS POR PAGAR A CORTO PLAZO	217,740,891.61
2113-6131	Contratistas por Obras Públicas por Pagar a Corto Plazo	129,791,080.51
2113-6131-202	CONTRATISTAS POR OBRAS PUBLICAS POR PAGAR A CORTO PLAZO	124,638,890.49
2113-6131-2023	OBRAS 2023	124,638,890.49
2113-6131-2023-1402	INGRESOS TEQUES	329,212.14
2113-6131-2023-1402-1012	K012 GESTIÓN OPERACIÓN Y MANTENIMIENTO DE POZOS, FAROS DE ABASTECIMIENTO, RED DE DISTRIBUCIÓN Y PLANTAS DE TRATAMIENTO, QUE TIENE A SU CARGO EL SISTEMA DE AGUA POTABLE DE TEQUESQUITENGO	329,212.14
2113-6131-2023-1402-1012-1139	POCHTLI MEDIO AMBIENTE, S.A. DE C.V.	329,212.14
2113-6131-2023-1505	RAMO 28 PARTICIPACIONES FEDERALES 2022	13,904,704.48



COMISIÓN ESTATAL DEL AGUA
INTEGRACION DEL PASIVO
AL 31 DE DICIEMBRE DE 2023

CUENTA CONTABLE	NOMBRE DE LA CUENTA	TOTAL
2113-6131-2023-1505-2045	S045 CONSTRUCCION DE LA QUINTA ETAPA DEL SISTEMA DE AGUA POTABLE EN LA LOCALIDAD DE RANCHO CUACHIZOLOTERA (LAS MINAS), MUNICIPIO DE ATLATLAHUCAN, MORELOS.	753,165.74
2113-6131-2023-1505-2045-1085	CONSTRUCTORES TRIMA, S.A. DE C.V.	753,165.74
2113-6131-2023-1505-2048	S048 RENOVACION DEL SISTEMA DE AGUA POTABLE EN LA LOCALIDAD DE JONACATEPEC, MUNICIPIO DE JONACATEPEC DE LEANDRO VALLE	2,298,204.01
2113-6131-2023-1505-2048-1102	GRUPO EN INGENIERIA DE CUERNAVACA, S.A. DE C.V.	2,298,204.01
2113-6131-2023-1505-2053	S053 CONSTRUCCIONES DEL SISTEMA DE AGUA POTABLE EN VARIAS LOCALIDADES DEL MUNICIPIO DE CUATLA, MORELOS.	1,786,394.69
2113-6131-2023-1505-2053-0946	OSWEL CONSTRUCCIONES	1,786,394.69
2113-6131-2023-1505-2054	S054 RENOVACION CON CONCRETO HIDRAULICO DE CALLES EN LOCALIDADES DEL MUNICIPIO DE TETECALA, CON INTERVENCION EN LA RED DE AGUA POTABLE, A EJECUTARSE EN LA LOCALIDAD DE TETECALA, MUNICIPIO DE TETECALA, ESTADO DE MORELOS.	3,910,120.12
2113-6131-2023-1505-2054-0928	ASSAD ZAVALA CONSTRUCCIONES, S.A., DE C.V.	3,910,120.12
2113-6131-2023-1505-2055	S055 RENOVACION CON CONCRETO HIDRAULICO DE LA AVENIDA MORELOS EN LA LOCALIDAD COATETELCO CENTRO MUNICIPIO DE COATETELCO CON INTERVENCION EN EL SISTEMA DE AGUA POTABLE	4,271,984.08
2113-6131-2023-1505-2055-1057	BOJICA CONSTRUCCION, S. DE R.L. DE C.V.	4,271,984.08
2113-6131-2023-1505-2057	S057 RENOVACION DEL SISTEMA DE AGUA POTABLE EN LA LOCALIDAD DE TOTOLAPAN, MUNICIPIO DE TOTOLAPAN, MORELOS, A EJECUTARSE EN LA LOCALIDAD DE TOTOLAPAN, MUNICIPIO DE TOTOLAPAN, ESTADO DE MORELOS.	884,835.84
2113-6131-2023-1505-2057-0042	PERFORACIONES FLORES S.A DE C.V	884,835.84
2113-6131-2023-1603	INGRESOS PROPIOS VALOR RESIDUAL BONO CUPON CERO (FONRED 1071)	1,847,235.38
2113-6131-2023-1603-1013	K013 PROGRAMA PARA LA REHABILITACIÓN MODERNIZACIÓN Y PUESTA EN MARCHA DE PLANTAS DE TRATAMIENTO DE AGUAS RESIDUALES EN TODO EL ESTADO 2023 (CONSERVACIÓN, MEJORA Y MANTENIMIENTO DE DIVERSAS PTAR'S EN DIVERSOS MUNICIPIOS DEL ESTADO DE MORELOS)	1,847,235.38
2113-6131-2023-1603-1013-1139	POCHTLI MEDIO AMBIENTE, S.A. DE C.V.	1,847,235.38
2113-6131-2023-1606	INGRESOS PROPIOS ESTATALES	10,381,903.27
2113-6131-2023-1606-1022	K022 ESTUDIOS DE INGENIERIA BASICA PARA PROYECTOS EN MATERIA HIDRICA EN VARIAS LOCALIDADES DEL ESTADO DE MORELOS.	2,374,991.64
2113-6131-2023-1606-1022-0511	PIAS PROYECTOS EN INGENIERIA AGUA Y SANEAMIENTO, S.C.	2,374,991.64
2113-6131-2023-1606-1041	K041 REHABILITACION DE DOS OLLAS PARA EL ALMACENAMIENTO DE AGUA PLUVIAL EN LA LOCALIDAD DE VILLA NICOLAS ZAPATA, MUNICIPIO DE TOTOLAPAN, MORELOS	576,843.61
2113-6131-2023-1606-1041-1102	GRUPO DE INGENIERIA CUERNAVACA, S.A DE C.V	576,843.61
2113-6131-2023-1606-2005	S005 PERFORACION Y AFORO DE POZO PROFUNDO PARA EL ABASTECIMIENTO DE AGUA POTABLE, EN LA LOCALIDAD DE TEPOZTLAN, MORELOS.	1,625,654.96
2113-6131-2023-1606-2005-0952	PERFORACION REHABILITACION, EXCAVACION Y EQUIPAMIENTO DE POZOS	1,625,654.96
2113-6131-2023-1606-2008	S008 PROYECTO INTEGRAL EJECUTIVO DE AGUA POTABLE, ALCANTARILLADO Y SANEAMIENTO DE LA LOCALIDAD DE TENANGO (SANTA ANA) MUNICIPIO DE JANTETELCO, MORELOS	75,992.27
2113-6131-2023-1606-2008-0058	MIRANDA, ARANA, VELASCO, S.A. DE C.V.	75,992.27
2113-6131-2023-1606-2009	S009 SEGUNDA ETAPA DE CUATRO DE LA MODERNIZACION DEL SISTEMA DE AGUA POTABLE EN LA LOCALIDAD DE AMACUZAC, MORELOS.	1,179,307.65



COMISIÓN ESTATAL DEL AGUA
INTEGRACION DEL PASIVO
AL 31 DE DICIEMBRE DE 2023

CUENTA CONTABLE	NOMBRE DE LA CUENTA	TOTAL
2113-6131-2023-1606-2009-1082	ESTRUCTURAS Y URBANIZACION FEMAR, S.A. DE C.V.	1,179,307.65
2113-6131-2023-1606-2017	S017 CONSTRUCCION DE LA LINEA DE CONDUCCION DEL POZO EL COYOTE A LOS TANQUES CENTRO Y HUAMUCHILERA PARA MEJORAR E INCREMENTAR LA COBERTURA DEL SERVICIO DE AGUA POTABLE EN LA ZONA CENTRO DE LA LOCALIDAD DE MAZATEPEC, MORELOS.	52,137.01
2113-6131-2023-1606-2017-1136	CONSTRUCTORA Y EDIFICADORA BIO SOL	52,137.01
2113-6131-2023-1606-2023	S023 MODERNIZACION DE LA RED DE AGUA POTABLE (SEGUNDA ETAPA DE CUATRO) EN LA LOCALIDAD DE TETECALA, MORELOS.	1,136,552.82
2113-6131-2023-1606-2023-0928	ASSAD ZAVALA CONSTRUCCIONES, S.A. DE C.V.	1,136,552.82
2113-6131-2023-1606-2024	S024 EQUIPAMIENTO ELECTROMECANICO DE POZO PARA AGUA POTABLE EN LA LOCALIDAD "JICAMAN" (COLONIA EL MIRADOR), MUNICIPIO DE CUAUTLA, MORELOS.	365,994.60
2113-6131-2023-1606-2024-0714	GRUPO CONSTRUCTOR ROLVAR, S.A. DE C.V.	365,994.60
2113-6131-2023-1606-2025	S025 SEGUNDA ETAPA DE CUATRO DE LA MODERNIZACION DEL SISTEMA DE AGUA POTABLE DE LA LOCALIDAD DE HUEYAPAN, MORELOS	683,375.47
2113-6131-2023-1606-2025-0785	PROYECTOS Y CONSTRUCCIONES PILCO, S.A. DE C.V.	683,375.47
2113-6131-2023-1606-2026	S026 MODERNIZACION DEL SISTEMA DE AGUA POTABLE (PRIMERA ETAPA DE CUATRO) EN LA LOCALIDAD DE TETELA DEL VOLCAN MORELOS.	334,001.55
2113-6131-2023-1606-2026-1057	BOJICA CONSTRUCCION, S.A. DE C.V.	334,001.55
2113-6131-2023-1606-2029	S029 REHABILITACION FISICA, ELECTROMECANICA Y AFORO DE 2 FUENTES DE ABASTECIMIENTO EN LA LOCALIDAD DE JANTETELCO, MORELOS.	606,408.15
2113-6131-2023-1606-2029-0949	DIGSE POWER, S.A. DE C.V.	606,408.15
2113-6131-2023-1606-2030	S030 ACCIONES DE ATENCION SOCIAL EN LOCALIDADES RURALES	13,775.58
2113-6131-2023-1606-2030-0445	MAS AGUA INGENIERIA	13,775.58
2113-6131-2023-1606-2031	S031 SUPERVISION, VIGILANCIA Y CONTROL DE CALIDAD DE LAS OBRAS RELACIONADAS AL PROGRAMA DE AGUA POTABLE, DRENAJE Y TRATAMIENTO (PROAGUA)	228,996.05
2113-6131-2023-1606-2031-1083	TEXOCPALCO, S.A. DE C.V.	228,996.05
2113-6131-2023-1606-2033	S033 MODERNIZACION DE LA RED DE AGUA POTABLE (CUARTA ETAPA DE SEIS) EN LA LOCALIDAD DE TEPALCINGO, MUNICIPIO DE TEPALCINGO MORELOS	1,127,871.91
2113-6131-2023-1606-2033-1148	ESCODEM, S.A. DE C.V.	1,127,871.91
2113-6131-2023-1701	AMACUZAC	495,689.47
2113-6131-2023-1701-2009	S009 SEGUNDA ETAPA DE CUATRO DE LA MODERNIZACION DEL SISTEMA DE AGUA POTABLE EN LA LOCALIDAD DE AMACUZAC, MUNICIPIO DE AMACUZAC, MORELOS.	124,739.60
2113-6131-2023-1701-2009-1082	ESTRUCTURAS Y URBANIZACION FEMAR, S.A. DE C.V.	124,739.60
2113-6131-2023-1701-2028	S028 PERFORACION Y AFORO DE POZO PROFUNDO PARA ABASTECIMIENTO DE AGUA POTABLE EN LA LOCALIDAD DE AMACUZAC, MORELOS.	370,949.87
2113-6131-2023-1701-2028-0042	PERFORACIONES FLORES, S.A. DE C.V.	370,949.87
2113-6131-2023-1710	JANTETELCO	706,830.05
2113-6131-2023-1710-2008	S008 PROYECTO INTEGRAL EJECUTIVO DE AGUA POTABLE, ALCANTARILLADO Y SANEAMIENTO DE LA LOCALIDAD DE TENANGO (SANTA ANA) MUNICIPIO DE JANTETELCO, MORELOS.	232,255.13
2113-6131-2023-1710-2008-0058	MIRANDA ARANA VELASCO, S.C.	232,255.13



COMISIÓN ESTATAL DEL AGUA
INTEGRACION DEL PASIVO
AL 31 DE DICIEMBRE DE 2023

CUENTA CONTABLE	NOMBRE DE LA CUENTA	TOTAL
2113-6131-2023-1710-2029	S029 REHABILITACION FISICA, ELECTROMECHANICA Y AFORO DE 2 FUENTES DE ABASTECIMIENTO EN LA LOCALIDAD DE JANTETELCO, MORELOS	474,574.92
2113-6131-2023-1710-2029-0949	DIGSE POWER, S.A. DE C.V.	474,574.92
2113-6131-2023-1719	TEPALCINGO	676,631.38
2113-6131-2023-1719-2033	S033 MODERNIZACION DE LA RED DE AGUA POTABLE (CUARTA ETAPA DE SEIS) EN LA LOCALIDAD DE TEPALCINGO, MUNICIPIO DE TEPALCINGO MORELOS	676,631.38
2113-6131-2023-1719-2033-1148	ESCODEM, S.A. DE C.V.	676,631.38
2113-6131-2023-1722	TETELA DEL VOLCAN	1,584,055.43
2113-6131-2023-1722-2026	S026 MODERNIZACION DEL SISTEMA DE AGUA POTABLE (PRIMERA ETAPA DE CUATRO) EN LA LOCALIDAD DE TETELA DEL VOLCAN MUNICIPIO DE TETELA DEL VOLCAN MORELOS.	1,584,055.43
2113-6131-2023-1722-2026-1057	BOJICA CONSTRUCCION, S. DE R.L. DE C.V.	1,584,055.43
2113-6131-2023-1736	HUEYAPAN	350,173.62
2113-6131-2023-1736-2025	S025 SEGUNDA ETAPA DE CUATRO DE LA MODERNIZACION DEL SISTEMA DE AGUA POTABLE DE LA LOCALIDAD DE HUEYAPAN, MUNICIPIO DE HUEYAPAN, MORELOS.	350,173.62
2113-6131-2023-1736-2025-0785	PROYECTOS Y CONSTRUCCIONES PILCO, S.A. DE C.V.	350,173.62
2113-6131-2023-2501	PROAGUA	8,793,768.31
2113-6131-2023-2501-2008	S008 PROYECTO INTEGRAL EJECUTIVO DE AGUA POTABLE, ALCANTARILLADO Y SANEAMIENTO DE LA LOCALIDAD DE TENANGO (SANTA ANA) MUNICIPIO DE JANTETELCO, MORELOS	462,371.07
2113-6131-2023-2501-2008-0058	MIRANDA, ARANA, VELASCO, S.A. DE C.V.	462,371.07
2113-6131-2023-2501-2009	S009 SEGUNDA ETAPA DE CUATRO DE LA MODERNIZACION DEL SISTEMA DE AGUA POTABLE EN LA LOCALIDAD DE AMACUZAC, MORELOS.	1,304,047.24
2113-6131-2023-2501-2009-1082	ESTRUCTURAS Y URBANIZACION FEMAR, S.A. DE C.V.	1,304,047.24
2113-6131-2023-2501-2017	S017 CONSTRUCCION DE LA LINEA DE CONDUCCION DEL POZO EL COYOTE A LOS TANQUES CENTRO Y HUAMUCHILERA PARA MEJORAR E INCREMENTAR LA COBERTURA DEL SERVICIO DE AGUA POTABLE EN LA ZONA CENTRO DE LA LOCALIDAD DE MAZATEPEC, MORELOS.	52,136.96
2113-6131-2023-2501-2017-1136	CONSTRUCTORA Y EDIFICADORA BIO SOL	52,136.96
2113-6131-2023-2501-2023	S023 MODERNIZACION DE LA RED DE AGUA POTABLE (SEGUNDA ETAPA DE CUATRO) EN LA LOCALIDAD DE TETECALA, MORELOS.	596,409.77
2113-6131-2023-2501-2023-0928	ASSAD ZAVALA CONSTRUCCIONES, S.A. DE C.V.	596,409.77
2113-6131-2023-2501-2024	S024 EQUIPAMIENTO ELECTROMECHANICO DE POZO PARA AGUA POTABLE EN LA LOCALIDAD "JICAMAN" (COLONIA EL MIRADOR), MUNICIPIO DE CUAUTLA, MORELOS.	365,994.59
2113-6131-2023-2501-2024-0714	GRUPO CONSTRUCTOR ROLVAR, S.A. DE C.V.	365,994.59
2113-6131-2023-2501-2025	S025 SEGUNDA ETAPA DE CUATRO DE LA MODERNIZACION DEL SISTEMA DE AGUA POTABLE DE LA LOCALIDAD DE HUEYAPAN, MORELOS	1,033,549.05
2113-6131-2023-2501-2025-0785	PROYECTOS Y CONSTRUCCIONES PILCO, S.A. DE C.V.	1,033,549.05
2113-6131-2023-2501-2026	S026 MODERNIZACION DEL SISTEMA DE AGUA POTABLE (PRIMERA ETAPA DE CUATRO) EN LA LOCALIDAD DE TETELA DEL VOLCAN MORELOS.	1,918,056.97
2113-6131-2023-2501-2026-1057	BOJICA CONSTRUCCION, S.A. DE C.V.	1,918,056.97
2113-6131-2023-2501-2029	S029 REHABILITACION FISICA, ELECTROMECHANICA Y AFORO DE 2 FUENTES DE ABASTECIMIENTO EN LA LOCALIDAD DE JANTETELCO, MORELOS.	1,013,927.80



COMISIÓN ESTATAL DEL AGUA
INTEGRACION DEL PASIVO
AL 31 DE DICIEMBRE DE 2023

CUENTA CONTABLE	NOMBRE DE LA CUENTA	TOTAL
2113-6131-2023-2501-2029-0949	DIGSE POWER, S.A. DE C.V.	1,013,927.80
2113-6131-2023-2501-2030	S030 ACCIONES DE ATENCION SOCIAL EN LOCALIDADES RURALES	13,775.59
2113-6131-2023-2501-2030-0445	MAS AGUA INGENIERIA	13,775.59
2113-6131-2023-2501-2031	S031 SUPERVISION, VIGILANCIA Y CONTROL DE CALIDAD DE LAS OBRAS RELACIONADAS AL PROGRAMA DE AGUA POTABLE, DRENAJE Y TRATAMIENTO (PROAGUA)	228,995.98
2113-6131-2023-2501-2031-1083	TEXOCPALCO, S.A. DE C.V.	228,995.98
2113-6131-2023-2501-2033	S033 MODERNIZACION DE LA RED DE AGUA POTABLE (CUARTA ETAPA DE SEIS) EN LA LOCALIDAD DE TEPALCINGO, MUNICIPIO DE TEPALCINGO MORELOS	1,804,503.29
2113-6131-2023-2501-2033-1148	ESCODEM, S.A. DE C.V.	1,804,503.29
2113-6131-2023-2503	SEDATU	70,726,674.66
2113-6131-2023-2503-2038	S038 TERCERA ETAPA DE LA RENOVACION DEL SISTEMA DE AGUA POTABLE DE LA LOCALIDAD BARRIO DE SAN MIGUEL, MUNICIPIO DE HUEYAPAN, MORELOS	1,682,934.69
2113-6131-2023-2503-2038-1161	EFRAIN FLORES TINOCO	1,682,934.69
2113-6131-2023-2503-2039	S039 RENOVACION DEL SISTEMA DE AGUA POTABLE (SEGUNDA ETAPA) EN LA LOCALIDAD DE TETELA DEL VOCAN MUNICIPIO DE TETELA DEL VOLCAN MORELOS	2,980,658.21
2113-6131-2023-2503-2039-0952	PERFORACION REHABILITACION, EXCAVACION Y EQUIPAMIENTO DE POZOS, S.A DE C.V.	2,980,658.21
2113-6131-2023-2503-2043	S043 TERCERA ETAPA DE LA RENOVACION DEL SISTEMA DE AGUA POTABLE EN LA LOCALIDAD DE AMACUZAC, MUNICIPIO DE AMACUZAC, MORELOS.	6,171,765.93
2113-6131-2023-2503-2043-1049	GRUPO JAGEVI, S.A. DE C.V.	6,171,765.93
2113-6131-2023-2503-2044	S044 CONSTRUCCION DEL SISTEMA DE AGUA POTABLE EN LA LOCALIDAD LAS MINAS (SEGUNDA ETAPA) EN MUNICIPIO DE ATLATLAHUCAN, MORELOS.	1,574,149.16
2113-6131-2023-2503-2044-0796	PROYECTOS Y CONSTRUCCIONES LAZRRO, S.A. DE C.V.	1,574,149.16
2113-6131-2023-2503-2045	S045 CONSTRUCCION DE LA QUINTA ETAPA DEL SISTEMA DE AGUA POTABLE EN LA LOCALIDAD DE RANCHO CUACHIZOLOTERA (LAS MINAS) MUNICIPIO DE ATLATLAHUCAN MORELOS	2,447,787.85
2113-6131-2023-2503-2045-1085	CONSTRUCTORES TRIMA, S.A. DE C.V.	2,447,787.85
2113-6131-2023-2503-2046	S046 RENOVACION DEL SISTEMA DE AGUA POTABLE EN EL MUNICIPIO DE MIACATLAN, MORELOS.	4,053,188.92
2113-6131-2023-2503-2046-0843	GRUPO CONSTRUCTOR DE MORELOS, S.A DE C.V.	4,053,188.92
2113-6131-2023-2503-2048	S048 RENOVACION DEL SISTEMA DE AGUA POTABLE EN LA LOCALIDAD DE JONACATEPEC, MUNICIPIO DE JONACATEPEC, DE LEANDRO VALLE MORELOS.	5,905,948.35
2113-6131-2023-2503-2048-1102	GRUPO EN INGENIERIA CUERNAVACA, S.A. DE C.V.	5,905,948.35
2113-6131-2023-2503-2050	S050 CONSTRUCCION DE RED DE AGUA POTABLE EN LA LOCALIDAD DE TLACOTEPEC MUNICIPIO DE ZACUALPAN DE AMILPAS MORELOS	2,787,762.73
2113-6131-2023-2503-2050-0901	CONSTRUCTORA TEQUITQUI, S.A. DE C.V.	2,787,762.73
2113-6131-2023-2503-2052	S052 RENOVACION DEL SISTEMA DE AGUA POTABLE EN LA LOCALIDAD COATLAN DEL RIO, MUNICIPIO DE COATLAN DEL RIO, MORELOS	4,612,250.13
2113-6131-2023-2503-2052-0798	CONSTRUCCIONES AGUILAR & SALGADO ARQUITECTOS, S.A DE C.V.	4,612,250.13
2113-6131-2023-2503-2053	S053 CONSTRUCCIONES DEL SISTEMA DE AGUA POTABLE EN VARIAS LOCALIDADES DEL MUNICIPIO DE CUATLA, MORELOS.	1,875,974.48
2113-6131-2023-2503-2053-0946	OSWEL CONSTRUCCIONES	1,875,974.48



COMISIÓN ESTATAL DEL AGUA
INTEGRACION DEL PASIVO
AL 31 DE DICIEMBRE DE 2023

CUENTA CONTABLE	NOMBRE DE LA CUENTA	TOTAL
2113-6131-2023-2503-2054	S054 RENOVACION CON CONCRETO HIDRAULICO DE CALLES EN LA LOCALIDAD DEL MUNICIPIO DE TETECALA CON INTERVENCION EN LA RED DE AGUA POTABLE	12,557,916.52
2113-6131-2023-2503-2054-0928	ASSAD ZAVALA CONSTRUCCIONES	12,557,916.52
2113-6131-2023-2503-2055	S055 RENOVACION CON CONCRETO HIDRAULICO DE LA AVENIDA MORELOS EN LA LOCALIDAD COATETELCO CENTRO, MUNICIPIO DE COATETELCO, CON INTERVENCION EN EL SISTEMA DE AGUA POTABLE	13,883,948.11
2113-6131-2023-2503-2055-1057	BOJICA CONSTRUCCIONES S. DE R.L DE C.V.	13,883,948.11
2113-6131-2023-2503-2056	S056 RENOVACION DE LA INFRAESTRUCTURA HIDRAULICA EN EL MUNICIPIO DE JANTETELCO, MORELOS.	3,865,475.01
2113-6131-2023-2503-2056-0798	CONSTRUCCIONES AGUILAR & SALGADO ARQUITECTOS, S.A. DE C.V	3,865,475.01
2113-6131-2023-2503-2057	S057 RENOVACION DEL SISTEMA DE AGUA POTABLE EN LA LOCALIDAD DE TOTOLAPAN, MUNICIPIO DE TOTOLAPAN, MORELOS, A EJECUTARSE EN LA LOCALIDAD DE TOTOLAPAN, MUNICIPIO DE TOTOLAPAN, ESTADO DE MORELOS.	3,888,600.51
2113-6131-2023-2503-2057-0042	PERFORACIONES FLORES S.A DE C.V	3,888,600.51
2113-6131-2023-2503-2059	S059 RENOVACION DEL SISTEMA DE AGUA POTABLE EN LA LOCALIDAD DE EMILIANO ZAPATA, MUNICIPIO DE EMILIANO ZAPATA, MORELOS, A EJECUTARSE EN LA LOCALIDAD DE EMILIANO ZAPATA, MUNICIPIO DE EMILIANO ZAPATA, ESTADO DE MORELOS	2,438,314.06
2113-6131-2023-2503-2059-1173	INGENIEROS, TECNICOS Y CONSTRUCCIONES URBANMEX	2,438,314.06
2113-6131-2023-2504	R33 FONDO III FAIS FISE	14,842,012.30
2113-6131-2023-2504-1056	K056 CONSTRUCCION DE CISTERNAS DOMICILIARIAS EN VARIAS LOCALIDADES DEL ESTADO DE MORELOS	14,842,012.30
2113-6131-2023-2504-1056-0941	CONSTRUCTORA ROALCY, S.A. DE C.V.	14,842,012.30
2113-6131-K204	REHABILITACION DEL TANQUE EN LA COLONIA ATENATITLAN, MUNICIPIO DE JIUTEPEC	133,836.16
2113-6131-K204-1711	MUNICIPIO DE JIUTEPEC REHABILITACION DEL TANQUE EN LA COLONIA ATENATITLAN, MUNICIPIO DE JIUTEPEC	133,836.16
2113-6131-K204-1711-0714	GRUPO CONSTRUCTOR ROLVAR, S.A. DE C.V.	133,836.16
2113-6131-K206	LIMPIEZA Y AFORO DE POZO PROFUNDO MIXTLALCINGO	148,707.02
2113-6131-K206-1730	YECAPIXTLA EST. 01 FACT. 37 GRUPO CONSTRUCTOR ROLVAR, S.A. DE C.V., LIMPIEZA Y AFORO DE POZO PROFUNDO MIXTLALCINGO	148,707.02
2113-6131-K206-1730-0714	GRUPO CONSTRUCTOR ROLVAR, S.A. DE C.V.	148,707.02
2113-6131-NL015	EQUIPAMIENTO ELECTROMECHANICO DE CARCAMO DE BOMBEO EN LA LAGUNA DE QUILA Y LINEA DE CONDUCCION DEL MANANTIAL AL CARCAMO PARA CONEXION AL SISTEMA EXISTENTE	145,211.83
2113-6131-NL015-16011	PIPE 2018	145,211.83
2113-6131-NL015-16011-0545	LORAGI ARQUITECTURA INTEGRAL, S.A. DE C.V.	145,211.83
2113-6131-S010	S010 CONSTRUCCION DEL SISTEMA DE AGUA POTABLE LOMA BONITA, SEGUNDA ETAPA, EN JIUTEPEC, MORELOS	2,074,139.74
2113-6131-S010-1711	JIUTEPEC CONSTRUCCION DEL SISTEMA DE AGUA POTABLE LOMA BONITA SEGUNDA ETAPA EN JIUTEPEC, MORELOS.	2,074,139.74
2113-6131-S010-1711-0724	ALICO ALTAMIRA INFRAESTRUCTURA Y CONSTRUCCION, S.A. DE C.V.	2,074,139.74
2113-6131-S013	CONSTRUCCIÓN DE LA RED DE AGUA POTABLE EN LA COLONIA LA ROSA DEL MUNICIPIO DE JIUTEPEC, TERCERA ETAPA	519,349.44



COMISIÓN ESTATAL DEL AGUA
INTEGRACION DEL PASIVO
AL 31 DE DICIEMBRE DE 2023

CUENTA CONTABLE	NOMBRE DE LA CUENTA	TOTAL
2113-6131-S013-1711	MUNICIPIO DE JIUTEPEC CONSTRUCCIÓN DE LA RED DE AGUA POTABLE EN LA COLONIA LA ROSA DEL MUNICIPIO DE JIUTEPEC, TERCERA ETAPA	519,349.44
2113-6131-S013-1711-0710	RECA CONSTRUCCIONES, S.A. DE C.V.	519,349.44
2113-6131-S042	PERFORACION Y AFORO DE POZO PROFUNDO DE AGUA POTABLE LA ETA, EN JIUTEPEC	1,068,886.09
2113-6131-S042-1711	MUNICIPIO DE JIUTEPEC PERFORACION Y AFORO DE POZO PROFUNDO DE AGUA POTABLE LA ETA, EN JIUTEPEC	1,068,886.09
2113-6131-S042-1711-0717	CONSTRUCTORA KAVRA, S. DE R.L. DE C.V.	1,068,886.09
2113-6131-S059	PERFORACIÓN Y AFORO DE POZO PROFUNDO PARA AGUA POTABLE LAS FINCAS, EN JIUTEPEC	1,062,059.74
2113-6131-S059-1711	MUNICIPIO DE JIUTEPEC PERFORACIÓN Y AFORO DE POZO PROFUNDO PARA AGUA POTABLE LAS FINCAS, EN JIUTEPEC	1,062,059.74
2113-6131-S059-1711-0109	ROPEY CONSTRUCCIONES Y SERVICIOS, S.A. DE C.V.	1,062,059.74
2113-6161	Contratistas por Obras Públicas por Pagar a Corto Plazo	15,733,135.84
2113-6161-2023	OBRAS 2023	15,733,135.84
2113-6161-2023-1606	INGRESOS PROPIOS ESTATALES	13,797,237.28
2113-6161-2023-1606-1023	K023 REVESTIMIENTO DEL CANAL PRINCIPAL DEL CAMPO EL TERRENO GRANDE, UNIDAD DE RIEGO VASO EL RODEO MIACATLAN, MORELOS A.C. LOCALIDAD MIACATLAN, MUNICIPIO DE MIACATLAN	241,255.21
2113-6161-2023-1606-1023-1150	GRUPO CONSTRUCTOR ARZBE	241,255.21
2113-6161-2023-1606-1024	K024 TECNIFICACION DE LA RED DE CONDUCCION DEL POZO EL JABONERO DE LA UNIDAD DE RIEGO SANTA CRUZ VISTA ALEGRE LOCALIDAD DE PUENTE DE IXTLA, MUNICIPIO DE PUENTE DE IXTLA	109,574.79
2113-6161-2023-1606-1024-0548	MADADI CONSTRUCCIONES, S.A. DE C.V.	109,574.79
2113-6161-2023-1606-1026	K026 TECNIFICACION DE LA RED DE DISTRIBUCION DE LA UNIDAD DE RIEGO BUENA VISTA DEL MONTE, LOCALIDAD DE CUERNAVACA, MUNICIPIO DE CUERNAVACA	281,186.20
2113-6161-2023-1606-1026-0548	MADADI CONSTRUCCIONES, S.A. DE C.V.	281,186.20
2113-6161-2023-1606-1027	K027 TECNIFICACION DEL CANAL PRINCIPAL DEL CAMPO NOCHE BUENA, UNIDAD DE RIEGO VASO EL RODEO MIACATLAN, MORELOS,	234,528.21
2113-6161-2023-1606-1027-1084	G.C. RIA, S.A. DE C.V.	234,528.21
2113-6161-2023-1606-1028	K028 REHABILITACION DEL CARCAMO DE BOMBEO DEL BALNEARIO SANTA ISABEL EJIDO DE BONIFACIO GARCIA, PERTENECIENTE AL MODULO DE RIEGO AGROSIGLO XXI, DEL DISTRITO DE RIEGO 016 "ESTADO DE MORELOS", LOCALIDAD DE TLALTIZAPAN, MUNICIPIO DE TLALTIZAPAN DE ZAPATA	111,902.97
2113-6161-2023-1606-1028-1103	CONSTRUCCIONES Y ESTUDIOS EN HIDRAULICA, S.A. DE C.V.	111,902.97
2113-6161-2023-1606-1029	K029 TECNIFICACION DEL CANAL EL SOTANO DE LA UNIDAD DE RIEGO PARA EL DESARROLLO RURAL COCOYOC EN EL EJIDO EL POTRERO LOCALIDAD DE YAUTEPEC, MUNICIPIO DE YAUTEPEC	444,760.90
2113-6161-2023-1606-1029-0843	GRUPO CONSTRUCTOR INGENIERIA DE MORELOS, S.A. DE C.V.	444,760.90
2113-6161-2023-1606-1031	K031 REVESTIMIENTO CON CONCRETO DEL CANAL PRINCIPAL SANTIBAÑEZ, DEL EJIDO DE PUENTE DE IXTLA PERTENECIENTE AL MODULO DE RIEGO RIO CHALMA DEL DISTRITO DE RIEGO 016 ESTADO DE MORELOS	404,332.20
2113-6161-2023-1606-1031-1146	INGENIERIA INTEGRAL SUSTENTABLE RAGRO, S.C.	404,332.20
2113-6161-2023-1606-1032	K032 REVESTIMIENTO CON MAMPOSTERIA Y CONCRETO DEL CANAL LATERAL SANTIBAÑEZ, EJIDO DE PUENTE DE IXTLA, PERTENECIENTE AL MODULO DE RIEGO RIO	156,843.53



COMISIÓN ESTATAL DEL AGUA
INTEGRACION DEL PASIVO
AL 31 DE DICIEMBRE DE 2023

CUENTA CONTABLE	NOMBRE DE LA CUENTA	TOTAL
	CHALMA DEL DISTRITO DE RIEGO 016 "ESTADO DE MORELOS", LOCALIDAD PUENTE DE IXTLA, MUNICIPIO PUENTE DE IXTLA	
2113-6161-2023-1606-1032-1146	INGENIERIA INTEGRAL SUSTENTABLE RAGRO, S.C.	156,843.53
2113-6161-2023-1606-1043	K043 TECNIFICACION MEDIANTE ENTUBAMIENTO DEL CANAL LATERAL DEL CAMPO EL RODEO DE LA UNIDAD DE RIEGO PARA EL DESARROLLO RURAL CASAHUATLAN EN LA LOCALIDAD DE AMACUZAC MUNICIPIO DE AMACUZAC	845,874.74
2113-6161-2023-1606-1043-1082	ESTRUCTURAS Y URBANIZACION FEMAR	845,874.74
2113-6161-2023-1606-1044	K044 TECNIFICACION DEL CANAL LATERAL DEL CAMPO LA COMPUERTA, DEL CANAL PRINCIPAL SEXTA TOMA DEL RIO APATLACO, PERTENECIENTE AL MODULO DE RIEGO AGROSIGLO XXI, K DEL DISTRITO DE RIEGO 016 "ESTADO DE MORELOS" LOCALIDAD DE ZACATEPEC, MUNICIPIO DE ZACATEPEC	427,016.32
2113-6161-2023-1606-1044-1164	ANDRUS KONSTRUCCIONES	427,016.32
2113-6161-2023-1606-1045	K045 REHABILITACION MEDIANTE REVESTIMIENTO DEL CANAL PRINCIPAL LA ATARJEJA, UNIDAD DE RIEGO VASO EL RODEO MIACATLAN, MORELOS, A.C.	639,649.46
2113-6161-2023-1606-1045-1150	GRUPO CONSTRUCTOR ARZBE, S.A. DE C.V.	639,649.46
2113-6161-2023-1606-1046	K046 REVESTIMIENTO CON CONCRETO DEL CANAL SUBLATERAL DEL CAMPO EL CHARCO, DEL MODULO DE RIEGO GENERAL EUFEMIO ZAPATA SALAZAR, A.C., DISTRITO DE RIEGO 016 "ESTADO DE MORELOS" LOCALIDAD DE TLALTIZAPAN, MUNICIPIO DE TLALTIZAPAN DE ZAPATA	721,159.48
2113-6161-2023-1606-1046-0924	INGENIERIA Y CONSTRUCCIONES MORELOS, S.A. DE C.V.	721,159.48
2113-6161-2023-1606-1052	K052 REVESTIMIENTO CON MAMPOSTERIA Y CONCRETO DEL CANAL LATERAL LA CRUZ PERTENECIENTE AL MODULO DE RIEGO RIO CHALMA DEL DISTRITO DE RIEGO 016 ESTADO DE MORELOS	1,901,605.86
2113-6161-2023-1606-1052-0561	SERVICIOS DE INGENIERIA MERLY, S.A. DE C.V.	1,901,605.86
2113-6161-2023-1606-1053	K053 REVESTIMIENTO CON MAMPOSTERIA Y CONCRETO DEL CANAL LATERAL APANTLE GRANDE, PERTENECIENTE AL MODULO DE RIEGO RIO CHALMA DEL DISTRITO DE RIEGO 016 "ESTADO DE MORELOS", LOCALIDAD DE TETECALA, MUNICIPIO DE TETECALA.	876,726.77
2113-6161-2023-1606-1053-0465	GRUPO PROYECTOS Y CONSTRUCCIONES ORHUE, A.S. DE C.V.	876,726.77
2113-6161-2023-1606-1054	K054 REVESTIMIENTO DE CANALES LATERALES DEL CAMPO DE HUITZILAC, PERTENECIENTES AL MODULO DE RIEGO LAS FUENTES, DEL DISTRITO DE RIEGO 016 "ESTADO DE MORELOS", EN LA LOCALIDAD DE XOCHITEPEC, MUNICIPIO DE XOCHITEPEC.	1,924,771.98
2113-6161-2023-1606-1054-0572	TECNOLOGIA APLICADA AL CAMPO DE AMERICA, S DE R.L. DE C.V.	1,924,771.98
2113-6161-2023-1606-1055	K055 REVESTIMIENTO CON MAMPOSTERIA Y CONCRETO DEL CANAL LATERAL LA ANIHUA, PERTENECIENTE AL MODULO DE RIEGO RIO CHALMA DEL DISTRITO DE RIEGO 016 ESTADO DE MORELOS	1,520,040.79
2113-6161-2023-1606-1055-0561	SERVICIOS DE INGENIERIA MERLY, S.A. DE C.V.	1,520,040.79
2113-6161-2023-1606-1058	K058 REHABILITACION ELECTROMECHANICA DEL POZO NUM. 2 DE LA UNIDAD DE RIEGO NIÑO PERDIDO S. P.R. DE R.L. DEL EJIDO DE SANTA ROSA 30 LOCALIDAD DE TLALTIZAPAN	774,180.00
2113-6161-2023-1606-1058-0572	TECNOLOGIA APLICADA AL CAMPO DE AMERICA, S.DE.RL. DE C.V.	774,180.00
2113-6161-2023-1606-1059	K059 TECNIFICACION DEL CANAL LATERAL PARTIDOR ZUMPANGO	1,090,310.47
2113-6161-2023-1606-1059-1103	CONSTRUCCIONES Y ESTUDIOS EN HIDRAULICA, S.A. DE C.V.	1,090,310.47
2113-6161-2023-1606-1060	K060 REVESTIMIENTO CON CONCRETO DEL CANAL LATERAL EL PUEBLO, PERTENECIENTE AL MODULO DE RIEGO RIO CHALMA, DEL DISTRITO DE RIEGO 016 "ESTADO DE MORELOS", EN LA COLONIA CUAUHTEMOC, MUNICIPIO DE COATLAN DEL RIO.	1,091,517.40



COMISIÓN ESTATAL DEL AGUA
INTEGRACION DEL PASIVO
AL 31 DE DICIEMBRE DE 2023

CUENTA CONTABLE	NOMBRE DE LA CUENTA	TOTAL
2113-6161-2023-1606-1060-1175	ALMOST CONSTRUCCIONES, S.A. DE C.V.	1,091,517.40
2113-6161-2023-1607	2022 INGRESOS PROPIOS	395,711.01
2113-6161-2023-1607-1017	K017 REVESTIMIENTO CON MAMPOSTERIA Y CONCRETO DEL CANAL LOS VICENTES DE LA UNIDAD DE RIEGO DEL EJIDO DE MAZATEPEC, LOCALIDAD DE MAZATEPEC, MUNICIPIO DE MAZATEPEC.	197,998.66
2113-6161-2023-1607-1017-1136	CONSTRUCTORA Y EDIFICADORA BIO SOL, S.A. DE C.V.	197,998.66
2113-6161-2023-1607-1033	K033 REVESTIMIENTO CON MAMPOSTERIA Y CONCRETO DEL CANAL LATERAL EL SALADO, EJIDO DE PUENTE DE IXTLA, PERTENECIENTE AL MODULO DE RIEGO RIO CHALMA DEL DISTRITO DE RIEGO 016 "ESTADO DE MORELOS"	197,712.35
2113-6161-2023-1607-1033-0465	GRUPO PROYECTOS Y CONSTRUCCIONES ORHUE, S.A. DE C.V.	197,712.35
2113-6161-2023-1706	CUAUTLA	86,308.62
2113-6161-2023-1706-1104	K104 TECNIFICACIÓN DE INFRAESTRUCTURA HIDROAGRÍCOLA MEDIANTE ENTUBAMIENTO DE LA LÍNEA DE CONDUCCIÓN CON TUBERÍA DE PVC C-5 DE 250 MM DE DIÁMETRO EN UNA LONGITUD DE 635 METROS Y RED DE DISTRIBUCIÓN DE LA UNIDAD DE RIEGO PARA EL DESARROLLO RURAL EL CARRIZAL	86,308.62
2113-6161-2023-1706-1104-0410	FRANCISCO BOBADILLA TOLEDO	86,308.62
2113-6161-2023-1707	CUERNAVACA	98,546.86
2113-6161-2023-1707-1026	K026 TECNIFICACION DE LA RED DE DISTRIBUCION DE LA UNIDAD DE RIEGO BUENA VISTA DEL MONTE, LOCALIDAD DE CUERNAVACA, MUNICIPIO DE CUERNAVACA	98,546.86
2113-6161-2023-1707-1026-0548	MADADI CONSTRUCCIONES, S.A. DE C.V.	98,546.86
2113-6161-2023-1714	MAZATEPEC	81,218.91
2113-6161-2023-1714-1024	K024 TECNIFICACION DE LA RED DE CONDUCCION DEL POZO EL JABONERO DE LA UNIDAD DE RIEGO SANTA CRUZ VISTA ALEGRE LOCALIDAD DE PUENTE DE IXTLA, MUNICIPIO DE PUENTE DE IXTLA	81,218.91
2113-6161-2023-1714-1024-0548	MADADI CONSTRUCCIONES, S.A. DE C.V.	81,218.91
2113-6161-2023-1715	MIACATLAN	158,008.36
2113-6161-2023-1715-1023	K023 REVESTIMIENTO DEL CANAL PRINCIPAL DEL CAMPO EL TERRENO GRANDE, UNIDAD DE RIEGO VASO EL RODEO MIACATLAN, MORELOS A.C. LOCALIDAD MIACATLAN, MUNICIPIO DE MIACATLAN	71,286.70
2113-6161-2023-1715-1023-1150	GRUPO CONSTRUCTOR ARZBE	71,286.70
2113-6161-2023-1715-1027	K027 TECNIFICACION DEL CANAL PRINCIPAL DEL CAMPO NOCHE BUENA, UNIDAD DE RIEGO VASO EL RODEO MIACATLAN, MORELOS,	86,721.66
2113-6161-2023-1715-1027-1084	G.C. RIA, S.A. DE C.V.	86,721.66
2113-6161-2023-1717	PUENTE DE IXTLA	261,142.62
2113-6161-2023-1717-1031	K031 REVESTIMIENTO CON CONCRETO DEL CANAL PRINCIPAL SANTIBAÑEZ, DEL EJIDO DE PUENTE DE IXTLA PERTENECIENTE AL MODULO DE RIEGO RIO CHALMA DEL DISTRITO DE RIEGO 016 ESTADO DE MORELOS	261,142.62
2113-6161-2023-1717-1031-1146	INGENIERIA INTEGRAL SUSTENTABLE RAGRO, S.C.	261,142.62
2113-6161-2023-1721	TETECALA	494,999.99
2113-6161-2023-1721-1055	K055 REVESTIMIENTO CON MAMPOSTERIA Y CONCRETO DEL CANAL LATERAL LA ANIHUA, PERTENECIENTE AL MODULO DE RIEGO RIO CHALMA DEL DISTRITO DE RIEGO 016 ESTADO DE MORELOS	494,999.99



COMISIÓN ESTATAL DEL AGUA
INTEGRACION DEL PASIVO
AL 31 DE DICIEMBRE DE 2023

CUENTA CONTABLE	NOMBRE DE LA CUENTA	TOTAL
2113-6161-2023-1721-1055-0561	SERVICIOS DE INGENIERIA MERLY, S.A. DE C.V.	494,999.99
2113-6161-2023-1724	TLALTIZAPAN DE ZAPATA	112,854.62
2113-6161-2023-1724-1028	K028 REHABILITACION DEL CARCAMO DE BOMBEO DEL BALNEARIO SANTA ISABEL EJIDO DE BONIFACIO GARCIA, PERTENECIENTE AL MODULO DE RIEGO AGROSIGLO XXI, DEL DISTRITO DE RIEGO 016 "ESTADO DE MORELOS", LOCALIDAD DE TLALTIZAPAN, MUNICIPIO DE TLALTIZAPAN DE ZAPATA	112,854.62
2113-6161-2023-1724-1028-1103	CONSTRUCCIONES Y ESTUDIOS EN HIDRAULICA, S.A. DE C.V.	112,854.62
2113-6161-2023-1731	ZACATEPEC	106,222.47
2113-6161-2023-1731-1044	K044 TECNIFICACION DEL CANAL LATERAL DEL CAMPO LA COMPUERTA, DEL CANAL PRINCIPAL SEXTA TOMA DEL RIO APATLACO, PERTENECIENTE AL MODULO DE RIEGO AGROSIGLO XXI, K DEL DISTRITO DE RIEGO 016 "ESTADO DE MORELOS" LOCALIDAD DE ZACATEPEC, MUNICIPIO DE ZACATEPEC	106,222.47
2113-6161-2023-1731-1044-1164	ANDRUS KONSTRUCCIONES	106,222.47
2113-6161-2023-1733	TEMOAC	140,885.10
2113-6161-2023-1733-1105	K105 REHABILITACIÓN DE INFRAESTRUCTURA HIDROAGRÍCOLA DE LA PRESA DERIVADORA "FERRERÍAS" MEDIANTE LA REPARACIÓN DE COMPUERTA PRINCIPAL Y TECNIFICACIÓN MEDIANTE EL REVESTIMIENTO DE 0.4 KM DEL CANAL "FERRERÍAS", PRIMERA ETAPA, EN LA UNIDAD DE RIEGO BARRANCA	140,885.10
2113-6161-2023-1733-1105-0435	D R HYDRO SOLUCIONES AGRICOLAS, S.A. DE C.V.	140,885.10
2113-6162	Contratistas por Obras Públicas por Pagar a Corto Plazo	57,777,815.51
2113-6162-2020	OBRAS 2020	1,214,767.80
2113-6162-2020-1013	K013 PROGRAMA PARA LA OPERACION DE PLANTAS DE TRATAMIENTO DE AGUAS RESIDUALES (REHABILITACION TECNICA GENERAL DE VARIAS PLANTAS DE TRATAMIENTO DE AGUAS RESIDUALES)	1,214,767.80
2113-6162-2020-1013-0757	K013 CONSULTORES EN GESTION HIDRICA, S.A. DE C.V.	1,214,767.80
2113-6162-2020-1013-0757-1604	1604 CONSULTORES EN GESTION HIDRICA, S.A. DE .C.V.	1,214,767.80
2113-6162-2023	OBRAS 2023	52,357,366.03
2113-6162-2023-1505	RAMO 28 PARTICIPACIONES FEDERALES 2022	8,436,221.36
2113-6162-2023-1505-1049	K049 CONSTRUCCION DE DRENAJE SANITARIO EN LA COLONIA AMPLIACION PONIENTE CALERA CHICA DEL MUNICIPIO DE JIUTEPEC, MORELOS.	2,252,577.83
2113-6162-2023-1505-1049-0548	MADADI CONSTRUCCIONES, S.A. DE C.V.	2,252,577.83
2113-6162-2023-1505-1050	K050 CONSTRUCCIONES DE DRENAJE SANITARIO EN LA CALLE MIRADOR EN LA LOCALIDAD DE JIUTEPEC, MUNICIPIO DE JIUTEPEC, MORELOS.	3,252,329.82
2113-6162-2023-1505-1050-0844	LATA CONSTRUCCIONES, S.A. DE C.V.	3,252,329.82
2113-6162-2023-1505-1051	K051 CONSTRUCCIONES DE DRENAJE SANITARIO EN LA CALLE ZACATENCO E INDEPENDENCIA DE LA COLONIA TEJALPA DE LA LOCALIDAD DE JIUTEPEC, DEL MUNICIPIO DE JIUTEPEC, MOR.	2,366,305.03
2113-6162-2023-1505-1051-0844	LATA CONSTRUCCIONES, S.A. DE C.V.	2,366,305.03
2113-6162-2023-1505-2047	S047 CONSTRUCCION DE LA TERCERA ETAPA DE LA RED DE ALCANTARILLADO SANITARIO EN LAS LOCALIDADES 10 DE ABRIL Y COLONIA GUADALUPE VICTORIA MUNICIPIO DE ZACATEPEC	565,008.68



COMISIÓN ESTATAL DEL AGUA
INTEGRACION DEL PASIVO
AL 31 DE DICIEMBRE DE 2023

CUENTA CONTABLE	NOMBRE DE LA CUENTA	TOTAL
2113-6162-2023-1505-2047-0843	GRUPO CONSTRUCTOR INGENIERIA DE MORELOS, S.A. DE C.V.	565,008.68
2113-6162-2023-1606	INGRESOS PROPIOS ESTATALES	10,188,988.81
2113-6162-2023-1606-2004	S004 PROYECTO EJECUTIVO DE ALCANTARILLADO SANITARIO EN LA COLONIA LAZARO CARDENAS DE LA LOCALIDAD DE ZACATEPEC DE HIDALGO MORELOS	40,542.93
2113-6162-2023-1606-2004-1135	DIACONSA, S.A. DE C.V.	40,542.93
2113-6162-2023-1606-2010	S010 PROYECTO EJECUTIVO DE PLANTA DE TRATAMIENTO DE AGUAS RESIDUALES DE LA LOCALIDAD DE JUMILTEPEC, MUNICIPIO DE OCUITUCO, ESTADO DE MORELOS.	196,947.58
2113-6162-2023-1606-2010-0946	OSWEL CONSTRUCCIONES, S.A. DE C.V.	196,947.58
2113-6162-2023-1606-2032	S032 CONSTRUCCION DE RED DE ALCANTARILLADO SANITARIO PARA LA COLONIA LAZARO CARDENAS EN LA LOCALIDAD DE CHICONCUAC MUNICIPIO DE XOCHITEPEC, MORELOS	535,528.06
2113-6162-2023-1606-2032-1030	GRUPO CONSTRUCTOR OSVAN	535,528.06
2113-6162-2023-1606-2035	S035 CONSTRUCCION DE EMISOR DE LA SALIDA DE PLANTA DE TRATAMIENTO DE AGUAS RESIDUALES DE LA LOCALIDAD DE COATETELCO EN EL MUNICIPIO DE COATETELCO	3,361,947.06
2113-6162-2023-1606-2035-0798	CONSTRUCCIONES AGUILAR & SALGADO ARQUITECTOS, S.A. DE C.V.	3,361,947.06
2113-6162-2023-1606-2037	S037 REHABILITACION DE LA PLANTA DE TRATAMIENTO DE AGUAS RESIDUALES DE LA LOCALIDAD DE COATETELCO, MORELOS	6,054,023.18
2113-6162-2023-1606-2037-0739	INTECZA CONSTRUCCIONES, S.A. DE C.V.	6,054,023.18
2113-6162-2023-1728	XOCHITEPEC	554,492.70
2113-6162-2023-1728-2032	S032 CONSTRUCCION DE RED DE ALCANTARILLADO SANITARIO PARA LA COLONIA LAZARO CARDENAS EN LA LOCALIDAD DE CHICONCUAC, MUNICIPIO DE XOCHITEPEC, MORELOS, TERCERA ETAPA DE CUATRO	554,492.70
2113-6162-2023-1728-2032-1030	GRUPO CONSTRUCTOR OSVAN, S.A. DE C.V.	554,492.70
2113-6162-2023-1734	COATETELCO	1,129,907.18
2113-6162-2023-1734-2035	S035 CONSTRUCCION DE EMISOR DE LA SALIDA DE PLANTA DE TRATAMIENTO DE AGUAS RESIDUALES DE LA LOCALIDAD DE COATETELCO EN EL MUNICIPIO DE COATETELCO	460,811.26
2113-6162-2023-1734-2035-0798	CONSTRUCCIONES AGUILAR & SALGADO ARQUITECTOS, S.A. DE C.V.	460,811.26
2113-6162-2023-1734-2037	S037 REHABILITACION DE LA PLANTA DE TRATAMIENTO DE AGUAS RESIDUALES DE LA LOCALIDAD DE COATETELCO, MORELOS	669,095.92
2113-6162-2023-1734-2037-0739	INTECZA CONSTRUCCIONES, S.A. DE C.V.	669,095.92
2113-6162-2023-2501	PROAGUA	3,632,615.55
2113-6162-2023-2501-2004	S004 PROYECTO EJECUTIVO DE ALCANTARILLADO SANITARIO EN LA COLONIA LAZARO CARDENAS DE LA LOCALIDAD DE ZACATEPEC DE HIDALGO MORELOS	60,814.40
2113-6162-2023-2501-2004-1135	DIACONSA, S.A. DE C.V.	60,814.40
2113-6162-2023-2501-2010	S010 PROYECTO EJECUTIVO DE PLANTA DE TRATAMIENTO DE AGUAS RESIDUALES DE LA LOCALIDAD DE JUMILTEPEC, MUNICIPIO DE OCUITUCO, ESTADO DE MORELOS.	295,421.37
2113-6162-2023-2501-2010-0946	OSWEL CONSTRUCCIONES, S.A. DE C.V.	295,421.37
2113-6162-2023-2501-2032	S032 CONSTRUCCION DE RED DE ALCANTARILLADO SANITARIO PARA LA COLONIA LAZARO CARDENAS EN LA LOCALIDAD DE CHICONCUAC MUNICIPIO DE XOCHITEPEC, MORELOS	2,001,359.68



COMISIÓN ESTATAL DEL AGUA
INTEGRACION DEL PASIVO
AL 31 DE DICIEMBRE DE 2023

CUENTA CONTABLE	NOMBRE DE LA CUENTA	TOTAL
2113-6162-2023-2501-2032-1030	GRUPO CONSTRUCTOR OSVAN	2,001,359.68
2113-6162-2023-2501-2037	S037 REHABILITACION DE LA PLANTA DE TRATAMIENTO DE AGUAS RESIDUALES DE LA LOCALIDAD DE COATELCO, MORELOS	1,275,020.10
2113-6162-2023-2501-2037-0739	INTECZA CONSTRUCCIONES, S.A. DE C.V.	1,275,020.10
2113-6162-2023-2502	FAFEF 2023	12,626,207.47
2113-6162-2023-2502-1039	K039 PROGRAMA PARA LA REHABILITACION, MODERNIZACION Y PUESTA EN MARCHA DE PLANTAS DE TRATAMIENTO DE AGUAS RESIDUALES EN TODO EL ESTADO 2023 (ZONA SUR PTAR ALPUYECA EN EL MUNICIPIO DE XOCHITEPEC, PTAR MIACATLAN EN EL MUNICIPIO DE MIACATLAN Y PTAR XOXOCOTLA	7,667,143.73
2113-6162-2023-2502-1039-1149	EH CONSULTORES Y CONSTRUCTORES, S.A. DE C.V.	7,667,143.73
2113-6162-2023-2502-1040	K040 PROGRAMA PARA LA REHABILITACION, MODERNIZACION Y PUESTA EN MARCHA DE PLANTAS DE TRATAMIENTO DE AGUAS RESIDUALES EN TODO EL ESTADO 2023	4,959,063.74
2113-6162-2023-2502-1040-0404	SOLUCIONES INTEGRALES EN INGENIERIA AMBIENTAL Y CIVIL, S.A. DE C.V.	4,959,063.74
2113-6162-2023-2503	SEDATU 2023	15,788,932.96
2113-6162-2023-2503-2047	S047 CONSTRUCCION DE LA TERCERA ETAPA DE LA RED DE ALCANTARILLADO SANITARIO EN LAS LOCALIDADES 10 DE ABRIL Y COLONIA GUADALUPE VICTORIA , MUNICIPIO DE ZACATEPEC, MORELOS	2,194,772.47
2113-6162-2023-2503-2047-0843	GRUPO CONSTRUCTOR INGENIERIA DE MORELOS, S.A. DE C.V.	2,194,772.47
2113-6162-2023-2503-2049	S049 CONSTRUCCION DE ALCANTARILLADO SANITARIO EN LA LOCALIDAD DE ZACUALPAN DE AMILPAS, MUNICIPIO DE ZACUALPAN DE AMILPAS, MORELOS	2,276,827.58
2113-6162-2023-2503-2049-1030	GRUPO CONSTRUCTOR OSVAN	2,276,827.58
2113-6162-2023-2503-2051	S051 CONSTRUCCION DE LA RED DE ALCANTARILLA PARA LAS COLONIAS ALIANZA Y VALLE DEL SOL, DE LA LOCALIDAD SAN NICOLAS GALEANA DEL MUNICIPIO DE ZACATEPEC, MORELOS.	3,524,497.52
2113-6162-2023-2503-2051-1163	INGENIEROS CIVILES DE MORELOS	3,524,497.52
2113-6162-2023-2503-2058	S058 CONSTRUCCION DE LA RED DE ALCANTARILLADO SANITARIO EN LA COLONIA ARBOLEDAS, MUNICIPIO DE AYALA	7,792,835.39
2113-6162-2023-2503-2058-0739	INTECZA CONSTRUCCIONES	7,792,835.39
2113-6162-E0037	CONSTRUCCION DE ALCANTARILLADO SANITARIO, DESCARGAS Y SANEAMIENTO EN LAS COLONIAS 28 DE AGOSTO, 24 DE FEBRERO, LOMAS DE TRUJILLO DEL MUNICIPIO DE EMILIANO ZAPATA, PRIMERA ETAPA	506,594.35
2113-6162-E0037-17108	MUNICIPIO DE EMILIANO ZAPATA	506,594.35
2113-6162-E0037-17108-0052	DISTRIBUIDORA SUME MG, S.A. DE C.V.	506,594.35
2113-6162-K105	CONSTRUCCION DE DRENAJE SANITARIO EN LA CALLE GOLONDRINAS, PITAYOS, CUATECOMATES, ABEJORROS Y HUAJES PERTENECIENTES A LA COLONIA BIZNAGA, MUNICIPIO DE AXOCHIAPAN, MORELOS.	328,475.83
2113-6162-K105-1605	PIPE 2019 AMP CONSTRUCCION DE DRENAJE SANITARIO EN LA CALLE GOLONDRINAS, PITAYOS, CUATECOMATES, ABEJORROS Y HUAJES PERTENECIENTES A LA COLONIA BIZNAGA, MUNICIPIO DE AXOCHIAPAN, MORELOS.	73,526.16
2113-6162-K105-1605-0791	CONSTRUCTORA CABROS, S.A. DE C.V.	73,526.16
2113-6162-K105-1703	MUNICIPIO DE AXOCHIAPAN CONSTRUCCION DE DRENAJE SANITARIO EN LA CALLE GOLONDRINAS, PITAYOS, CUATECOMATES, ABEJORROS Y HUAJES PERTENECIENTES A LA COLONIA BIZNAGA, MUNICIPIO DE AXOCHIAPAN, MORELOS.	254,949.67
2113-6162-K105-1703-0791	CONSTRUCTORA CABROS, S.A. DE C.V.	254,949.67



COMISIÓN ESTATAL DEL AGUA
INTEGRACION DEL PASIVO
AL 31 DE DICIEMBRE DE 2023

CUENTA CONTABLE	NOMBRE DE LA CUENTA	TOTAL
2113-6162-K127	CONSTRUCCION DE COLECTOR MARGINAL EN ANENECUILCO, PRIMERA ETAPA	2,480,710.92
2113-6162-K127-1701	MUNICIPIO DE AYALA CONSTRUCCION DE COLECTOR MARGINAL EN ANENECUILCO, PRIMERA ETAPA	2,480,710.92
2113-6162-K127-1701-0796	PROYECTOS Y CONSTRUCCIONES LAZRRO, S.A. DE C.V.	2,480,710.92
2113-6162-S004	CONSTRUCCIÓN DE LA RED DE ALCANTARILLADO SANITARIO CIVAC, MUNICIPIO DE JIUTEPEC TERCERA ETAPA	889,900.58
2113-6162-S004-1711	MUNICIPIO DE JIUTEPEC CONSTRUCCIÓN DE LA RED DE ALCANTARILLADO SANITARIO CIVAC, MUNICIPIO DE JIUTEPEC TERCERA ETAPA	889,900.58
2113-6162-S004-1711-0722	RENE ROBERTO CASTAÑEDA GOMEZ	889,900.58
2113-6163	Contratistas por Obras Públicas por Pagar a Corto Plazo	14,438,859.75
2113-6163-2023	OBRAS 2023	14,438,859.75
2113-6163-2023-1606	INGRESOS PROPIOS ESTATALES	498,968.71
2113-6163-2023-1606-1042	K042 REHABILITACION DE VALVULAS DE LA OBRA DE TOMA DE LA PRESA DE ALMACENAMIENTO FELIPE RUIZ VELAZCO EN LA LOCALIDAD DE AMACUZAC, MORELOS	498,968.71
2113-6163-2023-1606-1042-0465	GRUPO PROYECTOS Y CONSTRUCCIONES ORHUE, S.A. DE C.V.	498,968.71
2113-6163-2023-2502	FAFEF	13,939,891.04
2113-6163-2023-2502-1034	K034 PROGRAMA PARA REHABILITACION, MODERNIZACION Y PUESTA EN MARCHA DE LAS PLANTAS POTABILIZADORAS EN TODO EL ESTADO 2023 (REHABILITACION, REINGENIERIA Y PUESTA EN MARCHA DE LAS PLANTAS POTABILIZADORAS; TENEXTEPANDO DE 34 LITROS POR SEGUNDO	7,657,058.18
2113-6163-2023-2502-1034-0404	SOLUCIONES INTEGRALES EN INGENIERIA AMBIENTAL Y CIVIL, S.A DE C.V	7,657,058.18
2113-6163-2023-2502-1035	K035 PROGRAMA PARA REHABILITACION, MODERNIZACION Y PUESTA EN MARCHA DE PLANTAS POTABILIZADORAS EN TODO EL ESTADO 2023 (REHABILITACION, REINGENIERIA Y PUESTA EN MARCHA DE LAS PLANTAS POTABILIZADORAS; VILLAS C DE 12 LITROS POR SEGUNDO Y LOS LAURELES	4,900,808.95
2113-6163-2023-2502-1035-1149	EH CONSULTORES Y CONSTRUCTORES, S.A. DE C.V.	4,900,808.95
2113-6163-2023-2502-1036	K036 PROGRAMA PARA REHABILITACION, MODERNIZACION Y PUESTA EN MARCHA DE PLANTAS POTABILIZADORAS EN TODO EL ESTADO 2023 (REHABILITACION, REINGENIERIA Y PUESTA EN MARCHA DE LA PLANTA POTABILIZADORA SANTIOPA DE 3 LITROS POR SEGUNDO EN LA LOCALIDAD DE SANTIOPA	1,382,023.91
2113-6163-2023-2502-1036-0944	CORPORATIVO GRUPO RIOS, S.A. DE C.V.	1,382,023.91
2115	TRANSFERENCIAS OTORGADAS POR PAGAR A CORTO PLAZO	9,149,102.34
2115-4251	Transferencias a fideicomisos de entidades federativas y municipios	9,149,102.34
2117	RETENCIONES Y CONTRIBUCIONES POR PAGAR A CORTO PLAZO	3,867,169.08
2117-1	RETENCIONES, CUOTAS, CONTRIBUCIONES Y APORTACIONES	1,297,426.37
2117-1-0001	GASTO CORRIENTE	1,297,426.37
2117-1-0001-001	CUOTAS	98,855.72
2117-1-0001-001-02	PENSION ALIMENTICIA	85,516.10
2117-1-0001-001-03	INFONACOT	5,522.90



COMISIÓN ESTATAL DEL AGUA
INTEGRACION DEL PASIVO
AL 31 DE DICIEMBRE DE 2023

CUENTA CONTABLE	NOMBRE DE LA CUENTA	TOTAL
2117-1-0001-001-05	SANCIONES, FALTAS Y RETARDOS	7,816.72
2117-1-0001-002	CONTRIBUCIONES	597,570.49
2117-1-0001-002-09	ISR RETENCIONES SUELDOS	22,455.86
2117-1-0001-002-11	TESORERIA DE LA FEDERACION	100,629.00
2117-1-0001-002-12	INSTITUTO MEXICANO DEL SEGURO SOCIAL	474,211.26
2117-1-0001-002-13	ISR ACTIVIDAD EMPRESARIAL (RESICO)	274.37
2117-1-0001-003	APORTACIONES	601,000.16
2117-1-0001-003-01	INSTITUTO DE CREDITO	601,000.16
2117-2	RETENCIONES, CUOTAS, CONTRIBUCIONES Y APORTACIONES	2,569,742.71
2117-2-0002	GASTO DE CAPITAL	2,468,250.85
2117-2-0002-003	APORTACIONES	2,468,250.85
2117-2-0002-003-01	5% AL MILLAR GOBIERNO DEL ESTADO DE MORELOS	1,474,153.01
2117-2-0002-003-02	2% AL MILLAR INSTITUTO DE CAPACITACION DE LA INDUSTRIA DE LA CONSTRUCCION	130,114.38
2117-2-0002-003-03	3% AL MILLAR COMISIÓN ESTATAL DEL AGUA	555,959.42
2117-2-0002-003-04	2% AL MILLAR COLEGIO DE INGENIEROS CIVILES DE CUAUTLA, A.C.	121,406.43
2117-2-0002-003-05	2% AL MILLAR COLEGIO DE INGENIEROS CIVILES DEL ESTADO DE MORELOS, A.C.	124,088.62
2117-2-0002-003-06	2% AL MILLAR GOBIERNO DEL ESTADO DE MORELOS	62,528.99
2117-2-2023	PENALIZACIONES POR ATRASO DE OBRA	101,491.86
2117-2-2023-1606	INGRESOS PROPIOS ESTATALES	49,173.79
2117-2-2023-1606-2004	S004 PROYECTO EJECUTIVO DE ALCANTARILLADO SANITARIO EN LA COLONIA LAZARO CARDENAS DE LA LOCALIDAD DE ZACATEPEC DE HIDALGO, MUNICIPIO DE ZACATEPEC, MORELOS.	329.28
2117-2-2023-1606-2004-1135	DIACONSA, S.A. DE C.V.	329.28
2117-2-2023-1606-2008	S008 PROYECTO INTEGRAL EJECUTIVO DE AGUA POTABLE, ALCANTARILLADO Y SANEAMIENTO DE LA LOCALIDAD DE TENANGO (SANTA ANA), MUNICIPIO DE JANTETELCO, MORELOS	3,052.69
2117-2-2023-1606-2008-0058	MIRANDA, ARANA VELASCO, S.C.	3,052.69
2117-2-2023-1606-2010	S010 PROYECTO EJECUTIVO DE PLANTA DE TRATAMIENTO DE AGUAS RESIDUALES DE LA LOCALIDAD DE JUMILTEPEC, MUNICIPIO DE OCUITUCO, MORELOS.	556.11
2117-2-2023-1606-2010-0946	OSWEL CONSTRUCCIONES, S.,A. DE C.V.	556.11
2117-2-2023-1606-2029	S029 REHABILITACION FISICA, ELECTROMECHANICA Y AFORO DE 2 FUENTES DE ABASTECIMIENTO EN LA LOCALIDAD DE JANTETELCO, MORELOS	45,235.71
2117-2-2023-1606-2029-0946	DIGSE POWER, S.A. DE C.V.	45,235.71
2117-2-2023-1710	JANTETELCO	470.10



COMISIÓN ESTATAL DEL AGUA
INTEGRACION DEL PASIVO
AL 31 DE DICIEMBRE DE 2023

CUENTA CONTABLE	NOMBRE DE LA CUENTA	TOTAL
2117-2-2023-1710-2008	S008 PROYECTO INTEGRAL EJECUTIVO DE AGUA POTABLE, ALCANTARILLADO Y SANEAMIENTO DE LA LOCALIDAD DE TENANGO (SANTA ANA), MUNICIPIO DE JANTETELCO, MORELOS.	470.10
2117-2-2023-1710-2008-0058	MIRANDA, ARANA, VELASCO, S.C.	470.10
2117-2-2023-2501	PROAGUA	51,847.97
2117-2-2023-2501-2004	S004 PROYECTO EJECUTIVO DE ALCANTARILLADO SANITARIO EN LA COLONIA LAZARO CARDENAS DE LA LOCALIDAD DE ZACATEPEC DE HIDALGO, MUNICIPIO DE ZACATEPEC, MORELOS.	493.92
2117-2-2023-2501-2004-1135	DIACONSA, S.A. DE C.V.	493.92
2117-2-2023-2501-2008	S008 PROYECTO INTEGRAL EJECUTIVO DE AGUA POTABLE, ALCANTARILLADO Y SANEAMIENTO DE LA LOCALIDAD DE TENANGO (SANTA ANA), MUNICIPIO DE JANTETELCO, MORELOS	5,284.19
2117-2-2023-2501-2008-0058	MIRANDA, ARANA VELASCO, S.C.	5,284.19
2117-2-2023-2501-2010	S010 PROYECTO EJECUTIVO DE PLANTA DE TRATAMIENTO DE AGUAS RESIDUALES DE LA LOCALIDAD DE JUMILTEPEC, MUNICIPIO DE OCUITUCO, MORELOS.	834.16
2117-2-2023-2501-2010-0946	OSWEL CONSTRUCCIONES, S.A. DE C.V.	834.16
2117-2-2023-2501-2029	S029 REHABILITACION FISICA, ELECTROMECHANICA Y AFORO DE 2 FUENTES DE ABASTECIMIENTO EN LA LOCALIDAD DE JANTETELCO, MORELOS	45,235.70
2117-2-2023-2501-2029-0946	DIGSE POWER, S.A. DE C.V.	45,235.70
2118	DEVOLUCIONES DE LA LEY DE INGRESOS POR PAGAR A CORTO PLAZO	8,540,903.11
2118-01	REINTEGROS PROGRAMAS FEDERALES 2021	8,540,903.11
2118-01-17	GOBIERNO DEL ESTADO DE MORELOS	8,532,903.11
2118-01-18	CULTURA DEL AGUA	8,000.00
2119	OTRAS CUENTAS POR PAGAR A CORTO PLAZO	29,290,655.06
2119-0	OTRAS CUENTAS POR PAGAR A CORTO PLAZO	27,331,660.17
2119-0-0001	OBRAS POR EJECUTAR	27,319,684.95
2119-0-0001-001	OBRAS POR EJECUTAR	26,125,784.95
2119-0-0001-001-01	RECAUDADOS	12,996,262.85
2119-0-0001-001-01-01	JONACATEPEC	47,191.40
2119-0-0001-001-01-02	TEMIXCO	736,083.73
2119-0-0001-001-01-04	JIUTEPEC	75,127.46
2119-0-0001-001-01-05	YECAPIXTLA	23,495.38
2119-0-0001-001-01-06	TEPALCINGO	201,066.66
2119-0-0001-001-01-11	OCUITUCO	26,279.56
2119-0-0001-001-01-14	TETELA DEL VOLCAN	58,425.37



COMISIÓN ESTATAL DEL AGUA
INTEGRACION DEL PASIVO
AL 31 DE DICIEMBRE DE 2023

CUENTA CONTABLE	NOMBRE DE LA CUENTA	TOTAL
2119-0-0001-001-01-15	ZACUALPAN DE AMILPAS	1,231,778.41
2119-0-0001-001-01-16	COATLAN DEL RIO	129,681.88
2119-0-0001-001-01-17	CUAUTLA	451,891.55
2119-0-0001-001-01-18	TETECALA	111,304.62
2119-0-0001-001-01-19	EMILIANO ZAPATA	500,000.00
2119-0-0001-001-01-20	MAZATEPEC	300,110.99
2119-0-0001-001-01-21	YAUTEPEC	371,277.31
2119-0-0001-001-01-22	RECURSOS PROPIOS	6,775,657.05
2119-0-0001-001-01-23	SO LAGO DE TEQUESQUITENGO	140,389.52
2119-0-0001-001-01-24	CIUDAD SALUD	1,200,659.19
2119-0-0001-001-01-26	JANTETELCO	22,712.36
2119-0-0001-001-01-27	MIACATLAN	300,095.89
2119-0-0001-001-01-28	PUENTE DE IXTLA	55.50
2119-0-0001-001-01-29	TLALTIZAPAN	59,257.36
2119-0-0001-001-01-30	TLAQUILTENANGO	150.42
2119-0-0001-001-01-31	ZACATEPEC	233,570.61
2119-0-0001-001-01-32	HUEYAPAN	0.63
2119-0-0001-001-02	POR RECAUDAR	13,129,522.10
2119-0-0001-001-02-01	JONACATEPEC	0.00
2119-0-0001-001-02-03	CUAUTLA	2,340,552.20
2119-0-0001-001-02-04	TLAQUILTENANGO	2,008,856.15
2119-0-0001-001-02-05	ZACATEPEC	1,551,857.26
2119-0-0001-001-02-11	AYALA	300,000.00
2119-0-0001-001-02-13	CUERNAVACA	2,511,156.85
2119-0-0001-001-02-14	JOJUTLA	680,754.81
2119-0-0001-001-02-16	TLALTIZAPAN	1,541,025.40
2119-0-0001-001-02-18	TEMOAC	496,205.06
2119-0-0001-001-02-19	AMACUZAC	6,575.00
2119-0-0001-001-02-20	TETECALA	1,000,000.00



COMISIÓN ESTATAL DEL AGUA
INTEGRACION DEL PASIVO
AL 31 DE DICIEMBRE DE 2023

CUENTA CONTABLE	NOMBRE DE LA CUENTA	TOTAL
2119-0-0001-001-02-21	TETELA DEL VOLCAN	319,565.93
2119-0-0001-001-02-22	COATETELCO	372,973.44
2119-0-0001-003	MUNICIPIOS	1,193,900.00
2119-0-0001-003-09	MUNICIPIO DE EMILIANO ZAPATA	1,193,900.00
2119-0-0005	RENDIMIENTOS BANCARIOS POR REINTEGRAR	11,975.22
2119-0-0005-01	0120377384 BBVA PROAGUA 2023	6,726.59
2119-0-0005-02	0121372734 SEDATU 2023	5,189.54
2119-0-0005-03	0121632264 FAFEF 2023	59.09
2119-2	FUNCIONARIOS CEAGUA	824,677.48
2119-2-0004	ESTHEPANIE ARRIAGA PEREZ	4,670.03
2119-2-0006	REBECA ELIZABETH BARON MATA	792,979.88
2119-2-0586	VERONICA PEREZ VEGA	27,027.57
2119-9	ADEFAS	1,134,317.41
2119-9-01	EJERCICIO 2017	1,134,317.41
2119-9-01-100	MUNICIPIO DE TEPALcingo SERVICIOS PARA EDIFICACIÓN Y CONSTRUCCIÓN, S.A. DE C.V.	924,011.23
2119-9-01-133	JANTETELCO ESTUDIOS Y PROYECTOS INTEGRALES PARA EL USO EFICIENTE DEL AGUA, S.C.	178,447.08
2119-9-01-145	5% AL MILLAR GOBIERNO DEL ESTADO DE MORELOS	14,692.00
2119-9-01-146	2% AL MILLAR INSTITUTO DE CAPACITACION DE LA INDUSTRIA DE LA CONSTRUCCION	6,866.83
2119-9-01-147	3 AL MILLAR COMISIÓN ESTATAL DEL AGUA	10,300.27
2190	OTROS PASIVOS A CORTO PLAZO	1,761,662.98
2199	OTROS PASIVOS CIRCULANTES	1,761,662.98
2199-0	OTROS PASIVOS CIRCULANTES	1,761,662.98
2199-0-0001	OTROS PASIVOS CIRCULANTES	1,761,662.98
2199-0-0001-001	FUNCIONARIOS DE CEAGUA	1,761,662.98
2199-0-0001-001-0030011	MARLENE MARQUEZ GARCIA	105.00
2199-0-0001-001-136	AGUSTIN CADENA FLORES	1,000.00
2199-0-0001-001-226	SERGIO SOTO CAMARA	23,818.68
2199-0-0001-001-262	LUIS ALBERTO TAVIRA CARRILLO	76.00
2199-0-0001-001-290	PAUL GUILLERMO ESPARZA POLONIECKI	969.08



COMISIÓN ESTATAL DEL AGUA
INTEGRACION DEL PASIVO
AL 31 DE DICIEMBRE DE 2023

CUENTA CONTABLE	NOMBRE DE LA CUENTA	TOTAL
2199-0-0001-001-432	GABRIEL LOPEZ AGUIRRE	1,569,764.93
2199-0-0001-001-442	LUCIO ABIMAEEL GUTIERREZ REMIGIO	23,943.68
2199-0-0001-001-471	ALEJANDRO BLANCO TLAZOLA	45,789.91
2199-0-0001-001-477	IRVING IVAN SOLANO QUIROZ	11,679.73
2199-0-0001-001-478	HECTOR RAUL BALDENEBRO QUEZADA	19,940.90
2199-0-0001-001-492	OTHIEL TORRES RAMIREZ	12,391.89
2199-0-0001-001-496	ALEJANDRO SOLANO ROMANO	16,329.24
2199-0-0001-001-507	MARIANA MARTINEZ MORENO	3,244.41
2199-0-0001-001-527	JESSICA PACHECO MENDOZA	11,679.72
2199-0-0001-001-537	EVELYN RAMIREZ PEREZ	9,671.75
2199-0-0001-001-538	DULCE MILAGRO MERCADO SOLIS	11,258.06

II) NOTAS AL ESTADO DE ACTIVIDADES

INGRESOS DE GESTIÓN

1.- El saldo corresponde a los ingresos devengados y recaudados de conformidad con la Ley de Ingresos, Ley General de Hacienda, Código Fiscal del Estado y a Convenios celebrados con distintas entidades federales, con el objeto de fortalecer las acciones en materia de agua.

COMISION ESTATAL DEL AGUA
INGRESOS DE GESTION
AL 31 DE DICIEMBRE DEL 2023

CRI	CONCEPTO	MONTOS TOTALES	
4000	INGRESOS Y OTROS BENEFICIOS		553,873,506.77



COMISION ESTATAL DEL AGUA
INGRESOS DE GESTION
AL 31 DE DICIEMBRE DEL 2023

CRI	CONCEPTO	MONTOS TOTALES		
4100	INGRESOS DE GESTIÓN		14,815,841.36	
4140	DERECHOS	7,244,320.95		
4150	PRODUCTOS	4,562,006.24		
4160	APROVECHAMIENTOS	0.00		
4173	INGRESOS POR VENTA DE BIENES Y PRESTACIÓN DE SERVICIOS DE ENTIDADES PARAESTATALES Y FIDEICOMISOS NO EMPRESARIALES Y NO FINANCIEROS	3,009,514.17		
4200	PARTICIPACIONES, APORTACIONES, CONVENIOS, INCENTIVOS DERIVADOS DE LA COLABORACIÓN FISCAL, FONDOS DISTINTOS DE APORTACIONES, TRANSFERENCIAS, ASIGNACIONES, SUBSIDIOS Y SUBVENCIONES, Y PENSIONES Y JUBILACIONES		539,057,382.48	
4210	PARTICIPACIONES, APORTACIONES, CONVENIOS, INCENTIVOS DERIVADOS DE LA COLABORACIÓN FISCAL Y FONDOS DISTINTOS DE APORTACIONES	269,044,964.90		
4220	TRANSFERENCIAS, ASIGNACIONES, SUBSIDIOS Y SUBVENCIONES, Y PENSIONES Y JUBILACIONES	270,012,417.58		
4300	OTROS INGRESOS Y BENEFICIOS		282.93	
4399	OTROS INGRESOS Y BENEFICIOS VARIOS	22.32		

- Durante el periodo no se registraron movimientos en la cuenta de otros ingresos.

GASTOS Y OTRAS PÉRDIDAS

- En los proyectos de gastos presupuestales se registra la Subsecretaría Ejecutiva como unidad responsable del gasto, derivado de las modificaciones a la estructura orgánica del ente asentados en la acta de la primera sesión extraordinaria 2018 de la Junta de Gobierno de la Comisión Estatal del Agua de fecha 15 de Noviembre del 2018, se modifica la subsecretaría ejecutiva a coordinación técnica, por lo cual los gastos asignados a la URG subsecretaría ejecutiva se entenderán que son cargados a la URG coordinación técnica.



- Se detallan aquellas cuentas de gastos de funcionamiento, transferencias, subsidios y otras ayudas, participaciones y aportaciones, otros gastos y pérdidas extraordinarias de la siguiente manera:

COMISIÓN ESTATAL DEL AGUA
GASTOS Y OTRAS PÉRDIDAS
AL 31 DE DICIEMBRE DE 2023

CUENTA	CONCEPTO	SALDO
5000	GASTOS Y OTRAS PÉRDIDAS	\$554,461,664.57
5100	GASTOS DE FUNCIONAMIENTO	53,667,159.64
5200	TRANSFERENCIAS, ASIGNACIONES, SUBSIDIOS Y OTRAS AYUDAS	86,510,730.97
5300	PARTICIPACIONES Y APORTACIONES	0.00
5400	INTERESES, COMISIONES Y OTROS GASTOS DE LA DEUDA PUBLICA	0.00
5500	OTROS GASTOS Y PÉRDIDAS EXTRAORDINARIAS	911,778.30
5600	INVERSIÓN PÚBLICA	413,371,995.66

III) NOTAS AL ESTADO DE VARIACIÓN EN LA HACIENDA PÚBLICA

- Durante el periodo no se registraron movimientos al patrimonio contribuido como se muestra a continuación:

COMISIÓN ESTATAL DEL AGUA
VARIACIONES EN LA HACIENDA PÚBLICA
AL 31 DE DICIEMBRE DEL 2023

CUENTA	CONCEPTO	SALDO INICIAL	MOVIMIENTOS	SALDO FINAL
3100	HACIENDA PÚBLICA/PATRIMONIO CONTRIBUTIDO	1,078,469,394.07		1,078,469,394.07
3110	APORTACIONES	1,077,690,001.07		1,077,690,001.07
3110-1	APORTACIONES	1,077,690,001.07		1,077,690,001.07
3120	DONACIONES DE CAPITAL	779,393.00		779,393.00
3120-01	BIENES INMUEBLES DONADOS	779,393.00		779,393.00



2.- Patrimonio Generado

COMISIÓN ESTATAL DEL AGUA
RESULTADO DEL EJERCICIO: AHORRO / DESAHORRO
AL 31 DE DICIEMBRE DE 2023

CONCEPTO	31-dic-22	MOVIMIENTOS		31-dic-23
Patrimonio Generado	-1,063,389,496.90	793,502.36	-92,178.03	-1,064,275,177.29
Resultado del ejercicio: Ahorra/Desahorro	-525,952.36	-525,952.36		0.00
Resultado de Ejercicios Anteriores	-1,062,863,544.54	1,319,454.72	-92,178.03	-1,064,275,177.29
Total del Patrimonio Generado	-1,063,389,496.90	793,502.36	-92,178.03	-1,064,275,177.29
Patrimonio Contribuido	1,078,469,394.07			1,078,469,394.07
Total Hacienda Pública	15,079,897.17	793,502.36	-92,178.03	14,194,216.78

IV. NOTAS AL ESTADO DE FLUJOS DE EFECTIVO

EFFECTIVO Y EQUIVALENTES

1. Se presenta el análisis de los saldos inicial y final, que sirvió como papel de trabajo para la preparación del Estado de Flujos de efectivo:

COMISIÓN ESTATAL DEL AGUA
EFFECTIVO Y EQUIVALENTES
AL 31 DE DICIEMBRE DEL 2023

DESCRIPCION	31-dic-23	31-dic-22	VARIACIÓN
ACTIVO			
Activo Circulante			



COMISIÓN ESTATAL DEL AGUA
EFECTIVO Y EQUIVALENTES
AL 31 DE DICIEMBRE DEL 2023

DESCRIPCION	31-dic-23	31-dic-22	VARIACIÓN
a. Efectivo y Equivalentes (a=a1+a2+a3+a4+a5+a6+a7)	196,827,203.57	181,787,116.73	15,040,086.84
a1) Efectivo			
a2) Bancos/Tesorería	196,827,203.57	181,787,116.73	15,040,086.84
a3) Bancos/Dependencias y Otros			
a4) Inversiones Temporales (Hasta 3 meses)			
a5) Fondos con Afectación Específica			
a6) Depósitos de Fondos de Terceros en Garantía y/o Administración			
a7) Otros Efectivos y Equivalentes			
b. Derechos a Recibir Efectivo o Equivalentes (b=b1+b2+b3+b4+b5+b6+b7)	48,885,060.32	36,959,272.06	11,925,788.26
b1) Inversiones Financieras de Corto Plazo			
b2) Cuentas por Cobrar a Corto Plazo	47,299,260.51	35,569,257.05	11,730,003.46
b3) Deudores Diversos por Cobrar a Corto Plazo	0.00	157.76	-157.76
b4) Ingresos por Recuperar a Corto Plazo	13,820.81	14,102.25	-281.44
b5) Deudores por Anticipos de la Tesorería a Corto Plazo			
b6) Préstamos Otorgados a Corto Plazo			
b7) Otros Derechos a Recibir Efectivo o Equivalentes a Corto Plazo	1,571,979.00	1,375,755.00	196,224.00
c. Derechos a Recibir Bienes o Servicios (c=c1+c2+c3+c4+c5)	101,491.86	2,029.88	99,461.98
c1) Anticipo a Proveedores por Adquisición de Bienes y Prestación de Servicios a Corto Plazo	0.00	2,029.88	-2,029.88
c2) Anticipo a Proveedores por Adquisición de Bienes Inmuebles y Muebles a Corto Plazo			
c3) Anticipo a Proveedores por Adquisición de Bienes Intangibles a Corto Plazo			
c4) Anticipo a Contratistas por Obras Públicas a Corto Plazo	101,491.86	0.00	101,491.86
c5) Otros Derechos a Recibir Bienes o Servicios a Corto Plazo			
d. Inventarios (d=d1+d2+d3+d4+d5)	0.00	0.00	0.00
d1) Inventario de Mercancías para Venta			
d2) Inventario de Mercancías Terminadas			



COMISIÓN ESTATAL DEL AGUA
EFECTIVO Y EQUIVALENTES
AL 31 DE DICIEMBRE DEL 2023

DESCRIPCION	31-dic-23	31-dic-22	VARIACIÓN
d3) Inventario de Mercancías en Proceso de Elaboración			
d4) Inventario de Materias Primas, Materiales y Suministros para Producción			
d5) Bienes en Tránsito			
e. Almacenes			
f. Estimación por Pérdida o Deterioro de Activos Circulantes (f=f1+f2)	0.00		0.00
f1) Estimaciones para Cuentas Incobrables por Derechos a Recibir Efectivo o Equivalentes			
f2) Estimación por Deterioro de Inventarios			
g. Otros Activos Circulantes (g=g1+g2+g3+g4)	0.00	0.00	0.00
g1) Valores en Garantía			
g2) Bienes en Garantía (excluye depósitos de fondos)			
g3) Bienes Derivados de Embargos, Decomisos, Aseguramientos y Dación en Pago			
g4) Adquisición con Fondos de Terceros			
IA. Total de Activos Circulantes (IA = a + b + c + d + e + f + g)	245,813,755.75	218,748,418.67	27,065,337.08
Activo No Circulante			
a. Inversiones Financieras a Largo Plazo			
b. Derechos a Recibir Efectivo o Equivalentes a Largo Plazo	34,164,026.24	36,865,172.53	-2,701,146.29
c. Bienes Inmuebles, Infraestructura y Construcciones en Proceso	2,279,393.00	2,279,393.00	0.00
d. Bienes Muebles	14,934,779.55	15,469,715.78	-534,936.23
e. Activos Intangibles			
f. Depreciación, Deterioro y Amortización Acumulada de Bienes	-12,173,379.72	-12,119,875.22	-53,504.50
g. Activos Diferidos			
h. Estimación por Pérdida o Deterioro de Activos no Circulantes			
i. Otros Activos no Circulantes			
IB. Total de Activos No Circulantes (IB = a + b + c + d + e + f + g + h + i)	39,204,819.07	42,494,406.09	-3,289,587.02



COMISIÓN ESTATAL DEL AGUA
EFECTIVO Y EQUIVALENTES
AL 31 DE DICIEMBRE DEL 2023

DESCRIPCION	31-dic-23	31-dic-22	VARIACIÓN
I. Total del Activo (I = IA + IB)	285,018,574.82	261,242,824.76	23,775,750.06
PASIVO			
Pasivo Circulante			
a. Cuentas por Pagar a Corto Plazo (a=a1+a2+a3+a4+a5+a6+a7+a8+a9)	269,650,852.86	245,916,162.06	23,734,690.80
a1) Servicios Personales por Pagar a Corto Plazo	60,657.67	60,657.67	0.00
a2) Proveedores por Pagar a Corto Plazo	1,001,473.99	24,656,747.65	-23,655,273.66
a3) Contratistas por Obras Públicas por Pagar a Corto Plazo	217,740,891.61	172,640,700.13	45,100,191.48
a4) Participaciones y Aportaciones por Pagar a Corto Plazo			
a5) Transferencias Otorgadas por Pagar a Corto Plazo	9,149,102.34	9,717,035.53	-567,933.19
a6) Intereses, Comisiones y Otros Gastos de la Deuda Pública por Pagar a Corto Plazo			
a7) Retenciones y Contribuciones por Pagar a Corto Plazo	3,867,169.08	3,170,181.79	696,987.29
a8) Devoluciones de la Ley de Ingresos por Pagar a Corto Plazo	8,540,903.11	7,797,935.94	742,967.17
a9) Otras Cuentas por Pagar a Corto Plazo	29,290,655.06	27,872,903.35	1,417,751.71
b. Documentos por Pagar a Corto Plazo (b=b1+b2+b3)	0.00		0.00
b1) Documentos Comerciales por Pagar a Corto Plazo			
b2) Documentos con Contratistas por Obras Públicas por Pagar a Corto Plazo			
b3) Otros Documentos por Pagar a Corto Plazo			
c. Porción a Corto Plazo de la Deuda Pública a Largo Plazo (c=c1+c2)	0.00		0.00
c1) Porción a Corto Plazo de la Deuda Pública			
c2) Porción a Corto Plazo de Arrendamiento Financiero			
d. Títulos y Valores a Corto Plazo	0.00		0.00
e. Pasivos Diferidos a Corto Plazo (e=e1+e2+e3)	0.00		0.00
e1) Ingresos Cobrados por Adelantado a Corto Plazo			



COMISIÓN ESTATAL DEL AGUA
EFECTIVO Y EQUIVALENTES
AL 31 DE DICIEMBRE DEL 2023

DESCRIPCION	31-dic-23	31-dic-22	VARIACIÓN
e2) Intereses Cobrados por Adelantado a Corto Plazo			
e3) Otros Pasivos Diferidos a Corto Plazo			
f. Fondos y Bienes de Terceros en Garantía y/o Administración a Corto Plazo (f=f1+f2+f3+f4+f5+f6)	0.00		0.00
f1) Fondos en Garantía a Corto Plazo			
f2) Fondos en Administración a Corto Plazo			
f3) Fondos Contingentes a Corto Plazo			
f4) Fondos de Fideicomisos, Mandatos y Contratos Análogos a Corto Plazo			
f5) Otros Fondos de Terceros en Garantía y/o Administración a Corto Plazo			
f6) Valores y Bienes en Garantía a Corto Plazo			
g. Provisiones a Corto Plazo (g=g1+g2+g3)	0.00	0.00	0.00
g1) Provisión para Demandas y Juicios a Corto Plazo			
g2) Provisión para Contingencias a Corto Plazo			
g3) Otras Provisiones a Corto Plazo			
h. Otros Pasivos a Corto Plazo (h=h1+h2+h3)	1,761,662.98	246,765.53	1,514,897.45
h1) Ingresos por Clasificar			
h2) Recaudación por Participar			
h3) Otros Pasivos Circulantes	0.00	0.00	0.00
IIA. Total de Pasivos Circulantes (IIA = a + b + c + d + e + f + g + h)	271,412,515.84	246,162,927.59	25,249,588.25
Pasivo No Circulante			
a. Cuentas por Pagar a Largo Plazo			
b. Documentos por Pagar a Largo Plazo			
c. Deuda Pública a Largo Plazo			
d. Pasivos Diferidos a Largo Plazo			
e. Fondos y Bienes de Terceros en Garantía y/o en Administración a Largo Plazo			
f. Provisiones a Largo Plazo			
IIB. Total de Pasivos No Circulantes (IIB = a + b + c + d + e + f)			
II. Total del Pasivo (II = IIA + IIB)	271,412,515.84	246,162,927.59	25,249,588.25
HACIENDA PÚBLICA/PATRIMONIO			



COMISIÓN ESTATAL DEL AGUA
EFECTIVO Y EQUIVALENTES
AL 31 DE DICIEMBRE DEL 2023

DESCRIPCION	31-dic-23	31-dic-22	VARIACIÓN
IIIA. Hacienda Pública/Patrimonio Contribuido (IIIA = a + b + c)	1,078,469,394.07	1,078,469,394.07	0.00
a. Aportaciones	1,077,690,001.07	1,077,690,001.07	0.00
b. Donaciones de Capital	779,393.00	779,393.00	0.00
c. Actualización de la Hacienda Pública/Patrimonio			
IIIB. Hacienda Pública/Patrimonio Generado (IIIB = a + b + c + d + e)	-1,064,275,177.29	-1,062,863,544.54	-1,411,632.75
a. Resultados del Ejercicio (Ahorro/ Desahorro)			0.00
b. Resultados de Ejercicios Anteriores	-1,064,275,177.29	-1,062,863,544.54	-1,411,632.75
c. Revalúos			
d. Reservas			
e. Rectificaciones de Resultados de Ejercicios Anteriores			
IIIC. Exceso o Insuficiencia en la Actualización de la Hacienda Pública/Patrimonio (IIIC=a+b)	0.00	0.00	0.00
a. Resultado por Posición Monetaria			
b. Resultado por Tenencia de Activos no Monetarios			
III. Total Hacienda Pública/Patrimonio (III = IIIA + IIIB + IIIC)	14,194,216.78	15,605,849.53	-1,411,632.75
IV. Total del Pasivo y Hacienda Pública/Patrimonio (IV = II + III)	285,606,732.62	261,768,777.12	23,837,955.50
Diferencia activo vs pasivo y capital	-588,157.80	-525,952.36	-62,205.44

2.- El análisis de los saldos inicial y final que figuran en la última parte del Estado de Flujo de Efectivo en la cuenta de efectivo y equivalentes es como sigue:

COMISIÓN ESTATAL DEL AGUA
SALDOS AL 31 DE DICIEMBRE DE 2023
BANCOS

CUENTA CONTABLE	NOMBRE Y No. DE CUENTA BANCARIA	dic-23	DICIEMBRE 2022
1112	BANCOS/TESORERÍA	196,827,203.57	181,787,116.73
1112-0	BANCOS	55,245,490.84	98,477,586.71
1112-01	BANCOS POR PROGRAMA RECURSO	24,535,243.11	82,353,843.17
1112-01-01	ORGANISMOS OP	87,128.54	703,156.04
1112-01-01-02	0194820746 BBVA BANCOMER SIST OP TEQUES	87,128.54	703,156.04



COMISIÓN ESTATAL DEL AGUA
SALDOS AL 31 DE DICIEMBRE DE 2023
BANCOS

CUENTA CONTABLE	NOMBRE Y No. DE CUENTA BANCARIA	dic-23	DICIEMBRE 2022
1112-01-02	OPERACIÓN INSTITUCIONAL	24,448,114.57	81,650,687.13
1112-01-02-06	0192463962 BBVA BANCOMER INGRESOS PROPIOS 2013	1,757,124.82	2,408,025.17
1112-01-02-08	0112540339 BBVA BANCOMER OPERACION INSTITUCIONAL	22,362,258.75	78,943,287.73
1112-01-02-11	0113259420 BBVA BANCOMER SERVICIOS PERSONALES	328,731.00	299,374.23
1112-02	BANCOS POR PROGRAMA RECURSO	30,710,247.73	16,123,743.54
1112-02-04	GASTO DE INVERSION	28,336,956.58	14,906,919.80
1112-02-04-35	0113547183 BBVA BANCOMER PTAR ACAPANTZINGO	9,656,449.91	8,795,733.26
1112-02-04-46	0113547221 BBVA BANCOMER APAUR CONTRAPARTE 2019	10,074.16	10,074.16
1112-02-04-52	0114192915 BBVA BANCOMER MUNICIPIOS	18,665,944.86	6,096,624.73
1112-02-04-53	0115241332 BBVA BANCOMER CONCENTRADORA 5 AL MILLAR	4,487.65	4,487.65
1112-02-05	INCENTIVOS	2,373,291.15	1,216,823.74
1112-02-05-06	0115309131 BBVA BANCOMER SO CIUDAD SALUD	2,373,291.15	1,216,823.74
1112-1	BANCOS	141,581,712.73	83,309,530.02
1112-1-0001	0118508593 BBVA BANCOMER CONCENTRADORA 2 AL MILLAR	0.00	10,000.00
1112-1-0002	0118533075 BBVA BANCOMER JUBILADOS	10,000.00	10,000.00
1112-1-0003	0118649820 BBVA BANCOMER PROAGUA 2022	0.00	8,985,417.84
1112-1-0004	0118649774 BBVA BANCOMER PROAGUA CONTRAPARTE 2022	0.00	17,522,753.98
1112-1-0005	0119290001 BBVA BANCOMER FISE 2022	0.00	56,781,358.20
1112-1-0006	0120377384 BBVA PROAGUA 2023	16,323,558.72	0.00
1112-1-0007	0120377449 BBVA PROAGUA CONTRAPARTE 2023	12,056,916.73	0.00
1112-1-0008	0121372734 BBVA BANCOMER SEDATU 2023	87,920,830.08	0.00
1112-1-0009	0121632264 BBVA BANCOMER FADEF 2023	25,270,407.20	0.00

3.- La conciliación de los Flujos de Efectivo Netos de las Actividades de Operación y la cuenta de Ahorro/Desahorro antes de Rubros Extraordinarios se integra como sigue:

COMISIÓN ESTATAL DEL AGUA
CONCILIACIÓN DE FLUJOS DE EFECTIVO NETO
AL 31 DE DICIEMBRE DEL 2023

CONCEPTO	IMPORTE
Ahorro/Desahorro antes de rubros Extraordinarios	
Movimientos de partidas (o rubros) que no afectan al efectivo.	
Depreciación	-12,173,379.72
Amortización	
Incrementos en las provisiones	
Incremento en inversiones producido por revaluación	
Ganancia/pérdida en venta de propiedad, planta y equipo	
Incremento en cuentas por cobrar	
Partidas extraordinarias	



CONCILIACIÓN ENTRE LOS INGRESOS PRESUPUESTARIOS Y CONTABLES, ASÍ COMO ENTRE LOS EGRESOS PRESUPUESTARIOS Y CONTABLES

COMISIÓN ESTATAL DEL AGUA
CONCILIACIÓN ENTRE LOS INGRESOS PRESUPUESTARIOS Y CONTABLES
AL 31 DE DICIEMBRE DE 2023
(Cifras en pesos)

1. Ingresos Presupuestarios		553,873,224
2. Más ingresos contables no presupuestarios		
2.1 Ingresos Financieros		
2.2 Incremento por Variación de Inventarios		
2.3 Disminución del exceso de estimaciones por pérdida o deterioro u obsolescencia		
2.4 Disminución del exceso de provisiones		
2.5 Otros ingresos y beneficios varios		283
2.6 Otros ingresos contables no presupuestarios		
3. Menos ingresos presupuestarios no contables		
3.1 Aprovechamientos Patrimoniales		
3.2 Ingresos derivados de financiamientos		
3.3 Otros Ingresos presupuestarios no contables		
4. Ingresos Contables (4 = 1 + 2 - 3)		553,873,507

COMISIÓN ESTATAL DEL AGUA
CONCILIACIÓN ENTRE LOS EGRESOS PRESUPUESTARIOS Y CONTABLES
AL 31 DE DICIEMBRE DE 2023
(Cifras en pesos)

Concepto		
1.-Total de egresos (presupuestarios)		553,873,224
2. Menos egresos presupuestarios no contables		412,950,614
2.1 Materias Primas y Materiales de Producción y Comercialización		2,167
2.2 Materiales y Suministros		5,387,672
2.3 Mobiliario y Equipo de Administración		308,985
2.4 Mobiliario y Equipo Educativo y Recreativo		
2.5 Equipo e Instrumental Médico y de Laboratorio		



COMISIÓN ESTATAL DEL AGUA
CONCILIACIÓN ENTRE LOS EGRESOS PRESUPUESTARIOS Y CONTABLES
AL 31 DE DICIEMBRE DE 2023
(Cifras en pesos)

Concepto		
2.6 Vehículos y Equipo de Transporte		
2.7 Equipo de Defensa y Seguridad		
2.8 Maquinaria, Otros Equipos y Herramientas		704,643
2.9 Activos Biológicos		
2.10 Bienes Inmuebles		
2.11 Activos Intangibles		
2.12 Obra Pública en Bienes de Dominio Público		382,591,041
2.13 Obra Pública en Bienes Propios		
2.14 Acciones y Participaciones de Capital		
2.15 Compra de Títulos y Valores		
2.16 Concesión de Préstamos		
2.17 Inversiones en Fideicomisos, Mandatos y Otros Análogos		
2.18 Provisiones para Contingencias y Otras Erogaciones Especiales		
2.19 Amortización de la Deuda Pública		
2.20 Adeudos de Ejercicios Fiscales Anteriores (ADEFAS)		
2.21 Otros Egresos Presupuestales No Contables		23,956,106
3. Más Gasto Contables No Presupuestales		413,539,055
3.1 Estimaciones, Depreciaciones, Deterioros, Obsolescencia y Amortizaciones		911,778
3.2 Provisiones		
3.3 Disminución de inventarios		
3.4 Aumento por insuficiencia de estimaciones por pérdida o deterioro u obsolescencia		
3.5 Aumento por insuficiencia de provisiones		
3.6 Otros Gastos		
3.7 Otros Gastos Contables No Presupuestales		412,627,277
4. Total de Gasto Contable (4 = 1 - 2 + 3)		554,461,665

b) NOTAS DE MEMORIA (CUENTAS DE ORDEN)

Las cuentas de orden se utilizan para registrar movimientos de valores que no afecten o modifiquen el balance del ente contable, sin embargo, su incorporación en libros es necesaria con fines de recordatorio contable, de control y en general sobre los aspectos administrativos, o bien, para consignar sus derechos o responsabilidades contingentes que puedan, o no, presentarse en el futuro.



COMISIÓN ESTATAL DEL AGUA
CUENTAS DE ORDEN
AL 31 DE DICIEMBRE DE 2023

CUENTA CONTABLE	NOMBRE DE LA CUENTA	IMPORTE
7410-001	DEMANDAS JUDICIAL EN PROCESO DE RESOLUCIÓN DEUDORA	34,976,287.12
7410-001-005	SAIDA AIDE ALVARADO URIOSTEGUI	120,000.00
7410-001-010	EDITH DE LA CRUZ QUINTANA	84,601.81
7410-001-011	ELIUTH SALGADO DOMINGUEZ	69,038.40
7410-001-012	REBECA ELIZABETH BARON MATA	153,299.84
7410-001-013	MARCOS ARANDA GARCIA	50,000.00
7410-001-015	JUAN CARLOS ERAZO GOMEZ	100,000.00
7410-001-016	CRISPIN ALVAREZ CERVANTES	80,000.00
7410-001-017	EVERT QUEVEDO BAHENA	100,000.00
7410-001-018	JUAN ANTONIO ORDAZ ROJAS	100,000.00
7410-001-019	IRVING ARTURO BENITEZ SOLANO	780,991.06
7410-001-020	MARTIN ADAME TINOCO GARCIA	150,000.00
7410-001-021	DENIS OSVALDO ADAME	150,000.00
7410-001-022	MARTHA VILLA ZAVALETA	80,000.00
7410-001-023	FERNANDA CAROLINA OROZCO	100,000.00
7410-001-024	ALFONSO BANDERAS AYALA	80,000.00
7410-001-025	ESPERTO SA DE CV	120,000.00
7410-001-026	IESSUS SA DE CV	732,339.34
7410-001-027	ANTONIA SANCHEZ NAVARRO	30,000,000.00
7410-001-028	ESAF MORELOS	1,926,016.67
7410-099	DEMANDAS JUDICIAL EN PROCESO DE RESOLUCIÓN ACREEDORA	-34,976,287.12
7410-099-005	SAIDA AIDE ALVARADO URIOSTEGUI	-120,000.00
7410-099-010	EDITH DE LA CRUZ QUINTANA	-84,601.81
7410-099-011	ELIUTH SALGADO DOMINGUEZ	-69,038.40
7410-099-012	REBECA ELIZABETH BARON MATA	-153,299.84
7410-099-013	MARCOS ARANDA GARCIA	-50,000.00
7410-099-015	JUAN CARLOS ERAZO GOMEZ	-100,000.00
7410-099-016	CRISPIN ALVAREZ CERVANTES	-80,000.00
7410-099-017	EVERT QUEVEDO BAHENA	-100,000.00
7410-099-018	JUAN ANTONIO ORDAZ ROJAS	-100,000.00
7410-099-019	IRVING ARTURO BENITEZ SOLANO	-780,991.06
7410-099-020	MARTIN ADAME TINOCO GARCIA	-150,000.00
7410-099-021	DENIS OSVALDO ADAME	-150,000.00
7410-099-022	MARTHA VILLA ZAVALETA	-80,000.00
7410-099-023	FERNANDA CAROLINA OROZCO	-100,000.00
7410-099-024	ALFONSO BANDERAS AYALA	-80,000.00
7410-099-025	ESPERTO SA DE CV	-120,000.00
7410-099-026	IESSUS SA DE CV	-732,339.34
7410-099-027	ANTONIA SANCHEZ NAVARRO	-30,000,000.00
7410-099-028	ESAF MORELOS	-1,926,016.67

c) NOTAS DE GESTIÓN ADMINISTRATIVA

1. INTRODUCCIÓN



Los Estados Financieros y sus notas que aquí se presentan tienen como objetivo proveer información financiera a los usuarios generales de la entidad, contiene los aspectos económicos y financieros del Organismo.

El objetivo del presente documento es la revelación del contexto y de los aspectos económicos-financieros más relevantes que influyeron en las decisiones del período, y que deberán ser considerados en la elaboración de los estados financieros para la mayor comprensión de los mismos y sus particularidades.

De esta manera, se informa y explica la respuesta del gobierno a las condiciones relacionadas con la información financiera de cada período de gestión; además, de exponer aquellas políticas que podrían afectar la toma de decisiones en períodos posteriores.

2. PANORAMA ECONÓMICO Y FINANCIERO

El ente al ser un organismo descentralizado cuenta con recursos y personalidad jurídica propia, los principales recursos con los que operó en el periodo, provienen de fuentes federales como: PROAGUA y FISE, mismos que en paripassu con recurso Federal, Ingresos Propios Estatales, Recursos Municipales y Recursos Propios, se financiaron las obras y proyectos en materia de agua y saneamiento.

3. AUTORIZACIÓN E HISTORIA

a) Fecha de creación del ente.

Con fecha 28 de septiembre de 2012 se publicó, en el Periódico Oficial "Tierra y Libertad" número 5030, la Ley Orgánica de la Administración Pública del Estado de Morelos, ordenamiento legal que prevé dentro de la organización de la Administración Pública del

Estado de Morelos, las Entidades de la Administración Pública Paraestatal compuesta entre otros por los Organismos Públicos Descentralizados, siendo que, por disposición expresa del Artículo Tercero Transitorio de la Ley antes referida, se derogan todas las demás disposiciones legales que se opongan a lo establecido en la propia Ley Orgánica de la Administración Pública del Estado de Morelos.

Ahora bien, los Organismo Públicos Descentralizados son, conforme a dicha Ley, Entidades creadas por ley o decreto del Congreso del Estado dotadas con personalidad jurídica, patrimonio propio y autonomía jerárquica respecto de la Administración Pública Central, pero están sectorizados a la Dependencia o Entidad que se establezca por acuerdo del titular del Poder Ejecutivo, a efecto de ejercer su coordinación, cualquiera que sea la estructura legal que adopten.

b) Principales cambios en su estructura.

En virtud de ello, con fecha quince de octubre del dos mil doce, se publicó en el Periódico Oficial "Tierra y Libertad" número 5035, el Decreto número ocho por el que se reforma el título, la denominación de algunos capítulos y reforma, adiciona y deroga diversas disposiciones de la Ley que crea el Organismo Público Descentralizado del Gobierno del Estado de Morelos denominado Comisión Estatal del Agua y Medio Ambiente.

Dichas modificaciones tuvieron como objeto principal disgregar de la citada Comisión las atribuciones relativas a la protección del ambiente, en virtud de que éstas fueron conferidas a la Secretaría de Desarrollo Sustentable en términos del artículo 27 de la Ley Orgánica de la Administración Pública del



Estado de Morelos, conservando para aquella el despacho de los asuntos que le encomienda su Ley de creación; los relacionados con el uso y aprovechamiento racional del agua en cumplimiento a lo dispuesto por la Ley del Equilibrio Ecológico y la Protección al Ambiente del Estado, la Ley Estatal de Agua Potable y su Reglamento; así como los que le encomienden las demás disposiciones jurídicas aplicables en materia de agua.

4. ORGANIZACIÓN Y OBJETO SOCIAL

Se informará sobre:

a) Objeto social.

Artículo 2.- La Comisión Estatal del Agua tendrá por objeto la coordinación entre los usuarios, los municipios y el Estado, y entre éste y la Federación, para la realización de las acciones relacionadas con la explotación, uso y aprovechamiento del agua; con la prestación de los servicios públicos de agua potable, alcantarillado y saneamiento; así como con la protección a centros de población y áreas productivas.

b) Principal actividad.

Artículo 1.- Se crea el Organismo Público Descentralizado del Poder Ejecutivo del Estado, denominado Comisión Estatal del Agua, con personalidad jurídica y patrimonio propio, con residencia en la Ciudad de Cuernavaca, Morelos, y con funciones de autoridad administrativa, mediante el ejercicio de las atribuciones que, en materia de aguas y para la Secretaría de Desarrollo Ambiental, establecen la Ley Estatal de Agua Potable, la Ley del Equilibrio Ecológico y la Protección al Ambiente del Estado de Morelos y sus Reglamentos.

Artículo 3.- La Comisión Estatal del Agua tendrá las siguientes funciones en materia de agua, sin menoscabo de las conferidas a los ayuntamientos u organismos operadores de agua potable:

I. Proponer las acciones relativas a la planeación y programación hidráulicas por cuenca en el ámbito de su competencia, en coordinación con los organismos federales cuando así se requiera; así como con los ayuntamientos y organismos prestadores del servicio de agua potable o con los usuarios de aguas nacionales;

II. a XVIII. ...

XIX. Conocer de todos los asuntos que en forma general o específica interesen al buen funcionamiento de los servicios públicos de agua potable, así como del reúso de las aguas residuales;

XX. a XXXII. ...

XXXIII. Apoyar en la protección a centros de población y áreas productivas ante riesgos de inundación, sequía o cualquier fenómeno hidrometeoro lógico extremo, coadyuvando con las autoridades de protección civil, estatal o municipales; y

XXXIV....



Para el ejercicio de sus atribuciones, la Comisión Estatal del Agua podrá celebrar acuerdos de coordinación con los ayuntamientos, otros estados y la Federación. Igualmente, podrá celebrar acuerdos de coordinación con instituciones de otros países, observando para ello, la legislación aplicable.

Artículo 4.- Derogado.

Artículo 5.- Se declaran de interés público las actividades que ejecute la Comisión Estatal del Agua en el desempeño de sus atribuciones.

De la contabilidad de la Comisión Estatal del Agua

En cumplimiento a la obligación de llevar contabilidad, la Comisión está sujeta a la Ley General de Contabilidad Gubernamental y por ende a los lineamientos, normas y reglas emitidas por el Consejo nacional de Armonización Contable.

En lo que se refiere al cumplimiento de la obligación de llevar contabilidad de conformidad con el Código Fiscal de la Federación CFF y la Ley del Impuesto Sobre la Renta LISR, toda vez que la Comisión no es contribuyente del Impuesto Sobre la Renta no está obligada a llevar contabilidad en los términos de las leyes mencionadas. Adicionalmente y efecto de clarificación, la Resolución Miscelánea para 2016, en la Regla 2.8.1.1. Establece:

2.8.1.1. Sujetos no obligados a llevar contabilidad en los términos del CFF

c) Ejercicio fiscal. 2017

d) Régimen jurídico.

La Comisión Estatal del Agua, es un Organismo Público Descentralizado del Poder Ejecutivo del Estado de Morelos, creado mediante decreto publicado el 15 de Octubre del 2012 el Periódico Oficial "Tierra y Libertad" número 5035.

e) Consideraciones fiscales del ente: revelar el tipo de contribuciones que esté obligado a pagar o retener.

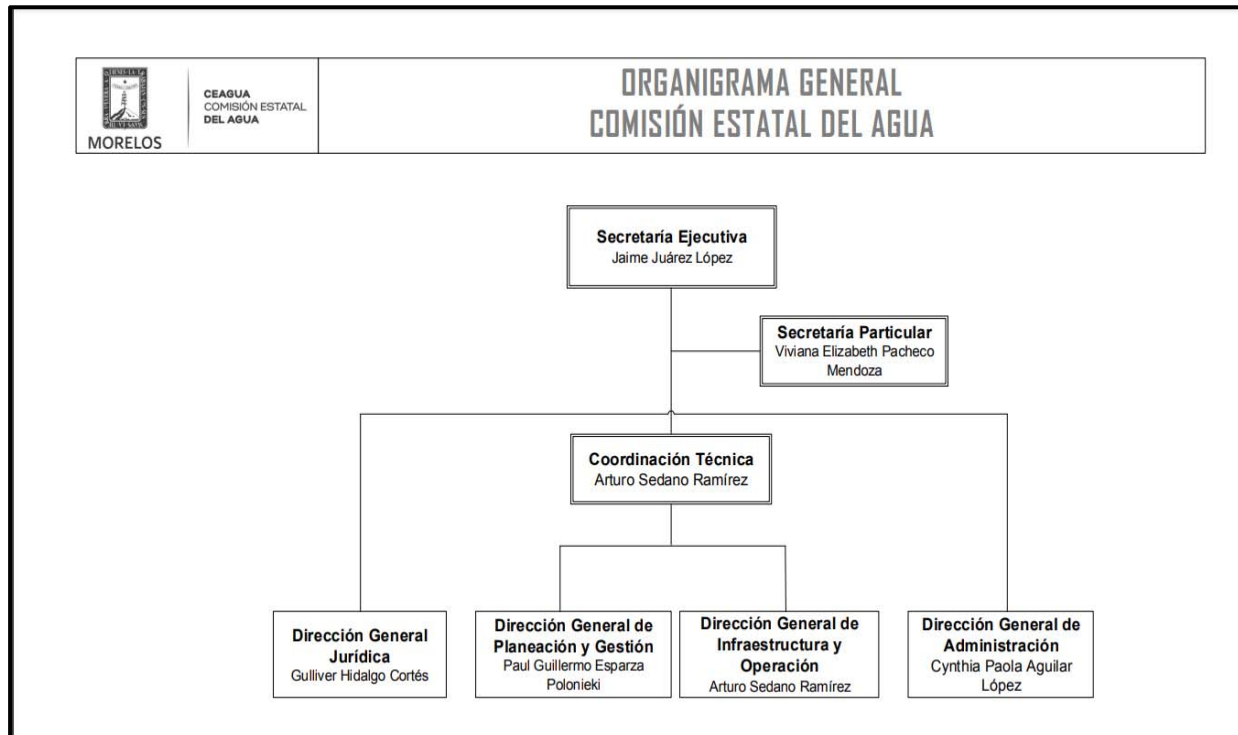
Se encuentra registrada ante la SHCP con el R.F.C. CEA000929QE1 bajo el régimen fiscal de Personas Morales con fines no lucrativos con las siguientes obligaciones:

- Presentar declaración y pago provisional mensual de retenciones de impuesto sobre la renta por sueldos y salarios
- Presentar la declaración anual de impuesto sobre la renta donde se informen sobre los pagos y retenciones de servicios profesionales
- Presentar la declaración anual del impuesto sobre la renta donde se informe sobre las retenciones efectuadas por pagos de rentas de bienes inmuebles
- Presentar la declaración anual donde se informe sobre las retenciones de los trabajadores que recibieron sueldos y salarios y trabajadores asimilados a salarios
- Presentar declaración y pago provisional mensual de impuesto sobre la renta por las retenciones realizadas por servicios profesionales
- Presentar la declaración y pago provisional mensual de las retenciones de impuesto sobre la renta realizadas por el pago de rentas de bienes inmuebles



- Presentar la declaración y pago provisional mensual de impuesto sobre la renta por las retenciones realizadas a los trabajadores asimilados a salarios
- Presentar la declaración informativa anual de subsidio para el empleo

f) estructura organizacional básica:



5. BASES DE PREPARACIÓN DE LOS ESTADOS FINANCIEROS

- El ente ha observado la normatividad emitida por el CONAC y las disposiciones legales aplicables como son: los Postulados Básicos de Contabilidad Gubernamental, las Normas Contables Generales y Específicas y Metodología para los momentos contables de Ingresos y de Egresos, así como lo establecido en el Manual de Contabilidad emitido por la CONAC (adoptado e implementado por la CEAGUA), que en ningún momento contrapone las disposiciones estatales emitidas para tal fin, y que de conformidad con la Ley de Presupuesto, Contabilidad y Gasto Público del Estado de Morelos; contempla que la Secretaría de Hacienda del Estado establece la utilización del Clasificador por Objeto del Gasto, al que deberán apegarse las Dependencias y Entidades del Poder Ejecutivo del estado en la Programación, Presupuestación, Ejercicio,
- La normatividad aplicada para el reconocimiento, valuación y revelación de los diferentes rubros de la información financiera, así como las bases de medición utilizadas para la elaboración de los estados financieros; por ejemplo: costo histórico, valor de realización, valor



razonable, valor de recuperación o cualquier otro método empleado y los criterios de aplicación de los mismos.

MARCO CONCEPTUAL DE CONTABILIDAD GUBERNAMENTAL

(MCCG)

El Marco Conceptual de Contabilidad Gubernamental (MCCG), es la base del Sistema de Contabilidad Gubernamental (SCG) para los entes públicos, constituyéndose en el referente teórico que define, delimita, interrelaciona e integra de forma lógico-deductiva sus objetivos y fundamentos. Además, establece los criterios necesarios para el desarrollo de normas, valuación, contabilización, obtención y presentación de información contable y presupuestaria, en forma clara, oportuna, confiable y comparable, para satisfacer las necesidades de los usuarios.

El presente MCCG se integra por los apartados siguientes:

- I. Características del Marco Conceptual de Contabilidad Gubernamental;
- II. Sistema de Contabilidad Gubernamental;
- III. Postulados Básicos de Contabilidad Gubernamental;
- IV. Necesidades de información financiera de los usuarios;
- V. Cualidades de la información financiera a producir;
- VI. Estados Presupuestarios, Financieros y Económicos a producir y sus objetivos;
- VII. Definición de la estructura básica y principales elementos de los estados financieros a elaborar.

I. CARACTERÍSTICAS DEL MARCO CONCEPTUAL DE CONTABILIDAD GUBERNAMENTAL

A) OBJETIVOS

El MCCG tiene como propósitos:

- a) Establecer los atributos esenciales para desarrollar la normatividad contable gubernamental;
- b) Referenciar la aplicación del registro en las operaciones y transacciones susceptibles de ser valoradas y cuantificadas;
- c) Proporcionar los conceptos imprescindibles que rigen a la contabilidad gubernamental, identificando de manera precisa las bases que la sustentan;
- d) Armonizar la generación y presentación de la información financiera, misma que es necesaria para:
 - Rendir cuentas de forma veraz y oportuna;



- Interpretar y evaluar el comportamiento de la gestión pública;
- Sustentar la toma de decisiones; y
- Apoyar en las tareas de fiscalización.

B) AMBITO DE APLICACION

a) Legal

El MCCG es aplicable para todos los entes públicos que se desarrollan en un entorno jurídico que regula su naturaleza, objetivos y operación, desde su creación hasta su extinción. Este entorno les otorga facultades y establece límites para el desarrollo de sus funciones, por estar sujeto al principio de legalidad.

La contabilidad gubernamental en su valoración, registros e información resultante, y en cualquier aspecto relacionado con el sistema, debe ser congruente y mostrar que se han observado las disposiciones legales que le sean aplicables en toda transacción realizada por el ente público, exponiendo plenamente el efecto de dichas transacciones o modificaciones internas en su posición financiera y en los resultados. El SCG deberá permitir la presentación de la posición financiera y los resultados de operación en forma razonable.

En el artículo 1, párrafo segundo, de la Ley General de Contabilidad Gubernamental (Ley de Contabilidad), se definen los entes públicos a los que les es aplicable la misma.

b) Institucional

La rendición de cuentas y la transparencia son dos componentes fundamentales para un gobierno, quien debe realizar las tareas necesarias para dar cuenta de sus acciones, mostrar su funcionamiento y someterse a la evaluación de los ciudadanos. 7

En el SCG se conjugan una diversidad de instituciones que interactúan entre sí para brindar certeza, seguridad y validez en el logro eficaz y eficiente de los objetivos para los que fueron creados, apegado a las estrategias de desarrollo, transparencia, legalidad y obtención de resultados.

Por tanto, como muestra de la interrelación institucional, se puede citar que contempla desde el emisor de la norma, el responsable del registro y quien presenta la información, hasta el revisor de la razonabilidad de ésta; representadas dichas funciones por las autoridades o servidores públicos involucrados.

El MCCG se sustenta en la Ley de Contabilidad, que otorga al CONAC la atribución de ser el órgano de coordinación para la armonización de la contabilidad gubernamental, teniendo por objeto la emisión de las normas contables y lineamientos para la generación de información financiera que aplicarán los entes públicos.

En la administración pública federal, la administración de las entidades federativas, municipios, demarcaciones territoriales del Distrito Federal y sus respectivas entidades paraestatales, será la unidad administrativa o instancia competente en materia de contabilidad gubernamental quien dará cumplimiento a la aplicación de la Ley de Contabilidad, de acuerdo a los ordenamientos legales correspondientes, adoptando e implementando las decisiones que tome el CONAC.

La supletoriedad al MCCG y la normatividad que de éste se derive, será:



- a) La Normatividad emitida por las unidades administrativas o instancias competentes en materia de Contabilidad Gubernamental;
- b) Las Normas Internacionales de Contabilidad para el Sector Público (NICSP) emitidas por la Junta de Normas Internacionales de Contabilidad del Sector Público (International Public Sector Accounting Standards Board, International Federation Accounting Committee);
- c) Las Normas de Información Financiera del Consejo Mexicano para la Investigación y Desarrollo de Normas de Información Financiera (CINIF).

Los entes públicos deberán informar, antes de su aplicación, al secretario técnico del CONAC, a efecto de que se analice, se proponga y, en su oportunidad, se emita la normatividad correspondiente.

II. SISTEMA DE CONTABILIDAD GUBERNAMENTAL

A) CONSIDERACIONES GENERALES

El SCG estará conformado por el conjunto de registros, procedimientos, criterios e informes, estructurados sobre la base de principios técnicos comunes destinados a captar, valorar, registrar, clasificar, extinguir, informar e interpretar, las transacciones, transformaciones y eventos que, derivados de la actividad económica, modifican la situación económica, financiera y patrimonial del ente público.

La Contabilidad Gubernamental, como una aplicación especializada de la contabilidad, es la técnica que sustenta los sistemas de contabilidad gubernamental y se utiliza para el registro de las transacciones que llevan a cabo los entes públicos, expresados en términos monetarios, captando los diversos eventos económicos, identificables y cuantificables que afectan los bienes e inversiones, las obligaciones y pasivos así como el patrimonio; con el fin de generar información financiera que facilite la toma de decisiones y sea un apoyo confiable en la administración de los recursos públicos.

Así mismo, a partir de un marco constitucional y una base legal se crean, normas técnicas y prácticas administrativas que las singularizan, tales como las que regulan el proceso presupuestario o el sistema de control fiscal, y el propio tratamiento específico que sus transacciones reciben en las cuentas nacionales.

También forma parte a su vez de un macro sistema contable, que es el Sistema de Cuentas Nacionales o Sistema de Contabilidad Nacional. Este macro sistema contable consolida las operaciones económicas financieras que realizan todos los agentes económicos residentes de un país, en un periodo determinado y expone los resultados de las principales variables macroeconómicas.

En el SCG, existe una participación activa interinstitucional, entre otros de:

- a) El órgano de coordinación para la armonización de la Contabilidad Gubernamental, que es el CONAC;
- b) El Comité Consultivo, quien propondrá al secretario técnico la creación o modificación de normas contables y de emisión de información financiera, dando, además, opinión sobre las mismas, entre otras;
- c) Las unidades administrativas o instancias competentes en materia de contabilidad gubernamental de los entes públicos;



- d) Los entes públicos y sus representantes legales, responsables del registro, preparación, emisión y presentación de la información.

A través de la información financiera, estructurada en diferentes tipos de informes que cumplen con la normatividad y lineamientos, sustentada en el registro y conservación de la contabilidad en sistemas informáticos.

B) OBJETIVOS DEL SCG

- a) Facilitar la toma de decisiones con información veraz, oportuna y confiable, tendientes a optimizar el manejo de los recursos;
- b) Emitir, integrar y/o consolidar los estados financieros, así como producir reportes de todas las operaciones de la Administración Pública;
- c) Permitir la adopción de políticas para el manejo eficiente del gasto, orientado al cumplimiento de los fines y objetivos del ente público;
- d) Registrar de manera automática, armónica, delimitada, específica y en tiempo real las operaciones contables y presupuestarias propiciando, con ello, el registro único, simultáneo y homogéneo;
- e) Atender requerimientos de información de los usuarios en general sobre las finanzas públicas;
- f) Facilitar el reconocimiento, registro, seguimiento, evaluación y fiscalización de las operaciones de ingresos, gastos, activos, pasivos y patrimoniales de los entes públicos, así como su extinción;
- g) Dar soporte técnico-documental a los registros financieros para su seguimiento, evaluación y fiscalización;
- h) Permitir una efectiva transparencia en la rendición de cuentas.

C) CARACTERÍSTICAS DEL SCG

El contexto legal, técnico y conceptual, sobre el que se construye el SCG de los entes públicos, determina las características de diseño y operación, entre las que se destacan las siguientes:

- a) Ser único, uniforme e integrador;
- b) Integrar en forma automática la operación contable con el ejercicio presupuestario;
- c) Efectuar los registros considerando la base acumulativa (devengado) de las transacciones;
- d) Registrar de manera automática y, por única vez, en los momentos contables correspondientes;
- e) Efectuar la interrelación automática los clasificadores presupuestarios, la lista de cuentas y el catálogo de bienes;
- f) Efectuar en las cuentas contables, el registro de las etapas del presupuesto de los entes públicos, de acuerdo con lo siguiente:



- En lo relativo al gasto, debe registrar los momentos contables: aprobado, modificado, comprometido, devengado, ejercido y pagado.
 - En lo relativo al ingreso, debe registrar los momentos contables: estimado, modificado, devengado y recaudado.
- g) Facilitar el registro y control de los inventarios de bienes muebles e inmuebles de los entes públicos;
- h) Generar, en tiempo real, estados financieros, de ejecución presupuestaria y otra información que coadyuve a la toma de decisiones, transparencia, programación con base en resultados, evaluación y rendición de cuentas;
- i) Estar estructurado de forma tal que permita su compatibilización con la información sobre producción física que generan las mismas áreas que originan la información contable y presupuestaria, permitiendo el establecimiento de relaciones de insumo-producto y la aplicación de indicadores de evaluación del desempeño y determinación de costos de la producción pública;
- j) Estar diseñado de forma tal que permita su procesamiento y generación de estados financieros mediante el uso de las tecnologías de la información;
- k) Respaldo con la documentación original que compruebe y justifique los registros que se efectúen, el registro de las operaciones contables y presupuestarias.

c) POSTULADOS BASICOS

POSTULADOS BASICOS DE CONTABILIDAD GUBERNAMENTAL (PBCG)

Son los elementos fundamentales que configuran el Sistema de Contabilidad Gubernamental (SCG), teniendo incidencia en la identificación, el análisis, la interpretación, la captación, el procesamiento y el reconocimiento de las transformaciones, transacciones y otros eventos que afectan el ente público.

Los postulados sustentan de manera técnica el registro de las operaciones, la elaboración y presentación de estados financieros; basados en su razonamiento, eficiencia demostrada, respaldo en legislación especializada y aplicación de la Ley General de Contabilidad Gubernamental (Ley de Contabilidad), con la finalidad de uniformar los métodos, procedimientos y prácticas contables.

A continuación, se presentan y explican los Postulados Básicos de Contabilidad Gubernamental:

1.- SUSTANCIA ECONOMICA

Es el reconocimiento contable de las transacciones, transformaciones internas y otros eventos, que afectan económicamente al ente público y delimitan la operación del Sistema de Contabilidad Gubernamental (SCG).

Explicación del postulado básico

- a) El SCG estará estructurado de tal manera que permita la captación de la esencia económica en la delimitación y operación del ente público, apegándose a la normatividad emitida por el Consejo Nacional de Armonización Contable (CONAC).



- b) Al reflejar la situación económica contable de las transacciones, se genera la información que proporciona los elementos necesarios para una adecuada toma de decisiones.

2.- ENTES PUBLICOS

Los poderes Ejecutivo, Legislativo y Judicial de la Federación y de las entidades federativas; los entes autónomos de la Federación y de las entidades federativas; los ayuntamientos de los municipios; los órganos político-administrativos de las demarcaciones territoriales del Distrito Federal; y las entidades de la administración pública paraestatal, ya sean federales, estatales o municipales.

Explicación del postulado básico

El ente público es establecido por un marco normativo específico, el cual determina sus objetivos, su ámbito de acción y sus limitaciones; con atribuciones para asumir derechos y contraer obligaciones.

3.- EXISTENCIA PERMANENTE

La actividad del ente público se establece por tiempo indefinido, salvo disposición legal en la que se especifique lo contrario.

Explicación del postulado básico

El sistema contable del ente público se establece considerando que el periodo de vida del mismo es indefinido.

4.- REVELACIÓN SUFICIENTE

Los estados y la información financiera deben mostrar amplia y claramente la situación financiera y los resultados del ente público.

Explicación del postulado básico

a) Como información financiera se considera la contable y presupuestaria y se presentará en estados financieros, reportes e informes acompañándose, en su caso, de las notas explicativas y de la información necesaria que sea representativa de la situación del ente público a una fecha establecida.

b) Los estados financieros y presupuestarios con sus notas forman una unidad inseparable, por tanto, deben presentarse conjuntamente en todos los casos para una adecuada evaluación cuantitativa cumpliendo con las características de objetividad, verificabilidad y representatividad.

5.- IMPORTANCIA RELATIVA

La información debe mostrar los aspectos importantes de la entidad que fueron reconocidos contablemente.

Explicación del postulado básico

La información financiera tiene importancia relativa si existe el riesgo de que su omisión o presentación errónea afecte la percepción de los usuarios en relación con la rendición de cuentas, la fiscalización y la toma de decisiones.

6.- REGISTRO E INTEGRACIÓN PRESUPUESTARIA



La información presupuestaria de los entes públicos se integra en la contabilidad en los mismos términos que se presentan en la ley de Ingresos y en el Decreto del Presupuesto Egresos, de acuerdo a la naturaleza económica que le corresponda.

El registro presupuestario del ingreso y del egreso en los entes públicos se debe reflejar en la contabilidad, considerando sus efectos patrimoniales y su vinculación con las etapas presupuestarias correspondientes.

Explicación del postulado básico

- a) El Sistema de Contabilidad Gubernamental (SCG) debe considerar cuentas de orden, para el registro del ingreso y el egreso, a fin de proporcionar información presupuestaria que permita evaluar los resultados obtenidos respecto de los presupuestos autorizados;
- b) El SCG debe identificar la vinculación entre las cuentas de orden y las de balance o resultados;
- c) La contabilización de los presupuestos debe seguir la metodología y registros equilibrados o igualados, representando las etapas presupuestarias de las transacciones a través de cuentas de orden del ingreso y del egreso; así como su efecto en la posición financiera y en los resultados;
- d) El SCG debe permitir identificar de forma individual y agregada el registro de las operaciones en las cuentas de orden, de balance y de resultados correspondientes; así como generar registros a diferentes niveles de agrupación;
- e) La clasificación de los egresos presupuestarios será al menos la siguiente: administrativa, conforme al Decreto del Presupuesto de Egresos, que es la que permite identificar quién gasta; funcional y programática, que indica para qué se gasta; y económica y por objeto del gasto que identifica en qué se gasta.
- f) La integración presupuestaria se realizará sumando la información presupuestaria de entes independientes para presentar un solo informe.

7.- CONSOLIDACIÓN DE LA INFORMACIÓN FINANCIERA

Los estados financieros de los entes públicos deberán presentar de manera consolidada la situación financiera, los resultados de operación, el flujo de efectivo o los cambios en la situación financiera y las variaciones a la Hacienda Pública, como si se tratara de un solo ente público.

Explicación del postulado básico

- a) Para los entes públicos la consolidación se lleva a cabo sumando aritméticamente la información patrimonial que se genera de la contabilidad del ente público, en los sistemas de registro que conforman el SCG, considerando los efectos de eliminación de aquellas operaciones que dupliquen su efecto.
- b) Corresponde a la instancia normativa a nivel federal, entidades federativas o municipal, respectivamente, determinar la consolidación de las cuentas, así como de la información de los entes públicos y órganos sujetos a ésta, de acuerdo con los lineamientos que dicte el CONAC.

8.- DEVENGO CONTABLE

Los registros contables de los entes públicos se llevarán con base acumulativa. El ingreso devengado, es el momento contable que se realiza cuando existe jurídicamente el derecho de cobro de impuestos, derechos, productos, aprovechamientos y otros ingresos por parte de los entes públicos. El gasto devengado, es el momento contable que refleja el reconocimiento de una obligación de pago a favor de



terceros por la recepción de conformidad de bienes, servicios y obra pública contratados; así como de las obligaciones que derivan de tratados, leyes, decretos, resoluciones y sentencias definitivas.

Explicación del postulado básico

- a) Debe entenderse por realizado el ingreso derivado de contribuciones y participaciones cuando exista jurídicamente el derecho de cobro;
- b) Los gastos se consideran devengados desde el momento que se formalizan las transacciones, mediante la recepción de los servicios o bienes a satisfacción, independientemente de la fecha de pago.

Periodo Contable

- a) La vida del ente público se divide en períodos uniformes de un año calendario, para efectos de conocer en forma periódica la situación financiera a través del registro de sus operaciones y rendición de cuentas;
- b) En lo que se refiere a la contabilidad gubernamental, el periodo relativo es de un año calendario, que comprende a partir del 1 de enero hasta el 31 de diciembre, y está directamente relacionado con la ejecución de la Ley de Ingresos y el ejercicio del presupuesto de egresos;
- c) La necesidad de conocer los resultados de las operaciones y la situación financiera del ente público, hace indispensable dividir la vida continua del mismo en períodos uniformes permitiendo su comparabilidad;
- d) En caso de que algún ente público inicie sus operaciones en el transcurso del año, el primer ejercicio contable abarcará a partir del inicio de éstas y hasta el 31 de diciembre; tratándose de entes públicos que dejen de existir durante el ejercicio, concluirán sus operaciones en esa fecha, e incluirán los resultados obtenidos en la cuenta pública anual correspondiente e) Para efectos de evaluación y seguimiento de la gestión financiera, así como de la emisión de estados financieros para fines específicos se podrán presentar informes contables por períodos distintos, sin que esto signifique la ejecución de un cierre.

9.- VALUACIÓN

Todos los eventos que afecten económicamente al ente público deben ser cuantificados en términos monetarios y se registrarán al costo histórico o al valor económico más objetivo registrándose en moneda nacional.

Explicación del Postulado Básico

- a) El costo histórico de las operaciones corresponde al monto erogado para su adquisición conforme a la documentación contable original justificativa y comprobatoria, o bien a su valor estimado o de avalúo en caso de ser producto de una donación, expropiación, adjudicación o dación en pago;
- b) La información reflejada en los estados financieros deberá ser revaluada aplicando los métodos y lineamientos que para tal efecto emita el CONAC.

10.- DUALIDAD ECONOMICA



El ente público debe reconocer en la contabilidad, la representación de las transacciones y algún otro evento que afecte su situación financiera, su composición por los recursos asignados para el logro de sus fines y por sus fuentes, conforme a los derechos y obligaciones.

Explicación del Postulado Básico

- a) Los activos representan recursos que fueron asignados y capitalizados por el ente público, en tanto que los pasivos y el patrimonio representan los financiamientos y los activos netos, respectivamente; 25
- b) Las fuentes de los recursos están reconocidas dentro de los conceptos de la Ley de Ingresos.

11.- CONSISTENCIA

Ante la existencia de operaciones similares en un ente público, debe corresponder un mismo tratamiento contable, el cual debe permanecer a través del tiempo, en tanto no cambie la esencia económica de las operaciones.

Explicación del postulado básico

- a) Las políticas, métodos de cuantificación, procedimientos contables y ordenamientos normativos, deberán ser acordes para cumplir con lo dispuesto en la Ley de Contabilidad, con la finalidad de reflejar de una mejor forma, la sustancia económica de las operaciones realizadas por el ente público, debiendo aplicarse de manera uniforme a lo largo del tiempo;
- b) Cuando por la emisión de una nueva norma, cambie el procedimiento de cuantificación, las políticas contables, los procedimientos de registro y la presentación de la información financiera que afecte la comparabilidad de la información, se deberá revelar claramente en los estados financieros el motivo, justificación y efecto;
- c) Los estados financieros correspondientes a cada ejercicio seguirán los mismos criterios y métodos de valuación utilizados en ejercicios precedentes, salvo cambios en el modelo contable de aplicación general;
- d) La observancia de este postulado no imposibilita el cambio en la aplicación de reglas, lineamientos, métodos de cuantificación y procedimientos contables; sólo se exige, que cuando se efectúe una modificación que afecte la comparabilidad de la información, se deberá revelar claramente en los estados financieros: su motivo, justificación y efecto, con el fin de fortalecer la utilidad de la información. También, obliga al ente público a mostrar su situación financiera y resultados aplicando bases técnicas y jurídicas consistentes, que permitan la comparación con ella misma sobre la información de otros períodos y conocer su posición relativa con otros entes económicos similares.
- e) Normatividad supletoria. Normas de Información Financiera
- f) Este Ente Público ha implementado la base devengado de acuerdo a la ley de contabilidad gubernamental a partir del ejercicio 2012, razón por la cual en el presente ejercicio no se informa, respecto a:
 - Políticas de reconocimiento;



- Plan de implementación;
- Cambios en las políticas, la clasificación y medición de las mismas, así como su impacto en la información financiera
- Últimos estados financieros con la normatividad anteriormente utilizada con las nuevas políticas para fines de comparación en la transición a la base devengado

5. POLÍTICAS DE CONTABILIDAD SIGNIFICATIVAS

Se informa:

- a) Actualización: se informará del método utilizado para la actualización del valor de los activos, pasivos y Hacienda Pública/Patrimonio y las razones de dicha elección. Así como informar de la desconexión o reconexión inflacionaria.

El Ente no realiza la Re expresión de estados financieros por no encontrarse en hipótesis de causación.

- b) Informar sobre la realización de operaciones en el extranjero y de sus efectos en la información financiera gubernamental.

El Ente público no lleva a cabo operaciones en el extranjero.

- c) Método de valuación de la inversión en acciones de Compañías subsidiarias no consolidadas y asociadas.

El Ente no cuenta con inversiones Compañías subsidiarias no consolidadas y asociadas

- d) Sistema y método de valuación de inventarios y costo de lo vendido.

El Ente no cuenta con un almacén ya que su principal actividad son las obras de infraestructura hídrica.

- e) Beneficios a empleados: revelar el cálculo de la reserva actuarial, valor presente de los ingresos esperados comparado con el valor presente de la estimación de gastos tanto de los beneficiarios actuales como futuros.

- f) Provisiones: objetivo de su creación, monto y plazo.

Las provisiones son pasivos en los que su cuantía o vencimiento son inciertos.

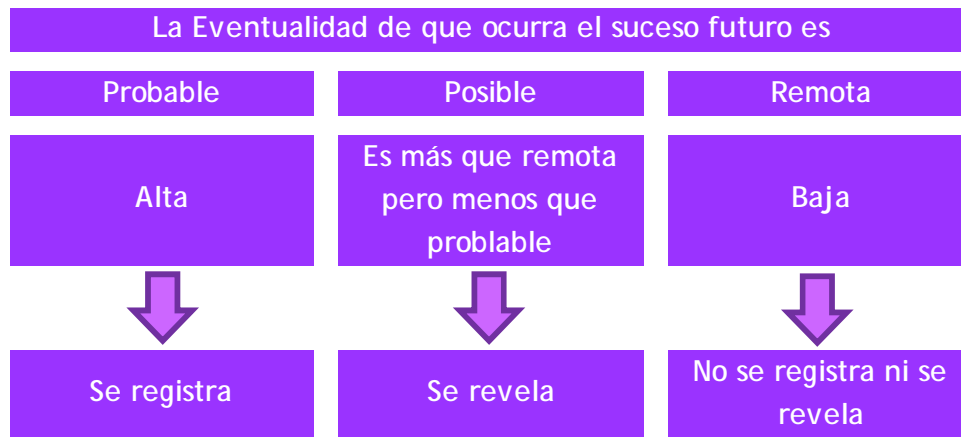
Debe reconocerse una provisión solo cuando:

- a. Exista una obligación presente (legal o asumida) resultante de un evento pasado a cargo de la entidad.
- b. Es probable que se presente la salida de recursos económicos como medio para liquidar dicha obligación.
- c. La obligación pueda ser estimada razonablemente.

De no cumplirse las tres condiciones antes mencionadas, no debe reconocerse la provisión.



Provisiones - Reglas de valuación



Provisiones - Reglas de valuación

Las provisiones deben ser objeto de revisión en cada fecha del balance general y ajustadas, en su caso, para reflejar la mejor estimación existente en ese momento.

La provisión debe ser revertida si ya no es probable que se requiera la salida de recursos económicos para liquidar la obligación.

g) Reservas: objetivo de su creación, monto y plazo.

El Ente público no cuenta con reservas

h) Cambios en políticas contables y corrección de errores junto con la revelación de los efectos que se tendrá en la información financiera del ente público, ya sea retrospectivos o prospectivos.

i) Reclasificaciones: se deben revelar todos aquellos movimientos entre cuentas por efectos de cambios en los tipos de operaciones.

j) Depuración y cancelación de saldos.

7. POSICIÓN EN MONEDA EXTRANJERA Y PROTECCIÓN POR RIESGO CAMBIARIO

RESPECTO A:

- a) Activos en moneda extranjera.
- b) Pasivos en moneda extranjera.
- c) Posición en moneda extranjera.
- d) Tipo de cambio.
- e) Equivalente en moneda nacional

El Ente no ha realizado operaciones en moneda extranjera durante el periodo.

8. REPORTE ANALÍTICO DEL ACTIVO



- a) La vida útil y porcentajes de depreciación, deterioro o amortización utilizados en los diferentes tipos de activos se realizan consistentemente, no hay variación los métodos utilizados.

**COMISIÓN ESTATAL DEL AGUA
TASAS APLICADAS PARA LA DEPRECIACIÓN
AL 31 DE DICIEMBRE DE 2023**

CUENTA CONTABLE	NOMBRE DE LA CUENTA	TASA DE DEPRECIACIÓN
1260	DEPRECIACIÓN, DETERIORO Y AMORTIZACIÓN ACUMULADA DE BIENES	
1263	DEPRECIACIÓN ACUMULADA DE BIENES MUEBLES	
1263-1	Depreciación Acumulada de Mubles de Oficina y Estantería	
1263-1-0001	DEPRECIACIÓN DE MUEBACTIVO FIJO LES DE OFICINA Y ESTANTERÍA	10%
1263-1-0001-001	DEPRECIACIÓN DE MUEBLES DE OFICINA Y ESTANTERÍA	
1263-1-0001-001-01	DEPRECIACIÓN DE MUEBLES DE OFICINA Y ESTANTERÍA	
1263-1-0002	DEPRECIACION DE OTROS MOBILIARIOS Y EQUIPO DE ADMINISTRACIÓN	
1263-1-0002-001	DEPRECIACIÓN DE OTROS MOBILIARIOS Y EQUIPO DE ADMINISTRACIÓN	
1263-1-0002-001-01	DEPRECIACIÓN DE OTROS MOBILIARIOS Y EQUIPO DE ADMINISTRACIÓN	
1263-1-0002-001-02	DEPRECIACION DE EQUIPO Y APARATOS AUDIOVISUALES	
1263-1-0002-001-03	DEPRECIACIÓN DE CÁMARAS FOTOGRÁFICAS Y DE VIDEO	
1263-2	Depreciación acumulada de Muebles excepto de Oficina y Estantería	
1263-2-0001	DEPRECIACIÓN DE MUEBLES EXCEPTO DE OFICINA Y ESTANTERÍA	
1263-2-0001-001	DEPRECIACION DE MUEBLES EXCEPTO DE OFICINA Y ESTANTERÍA	10%
1263-2-0001-001-01	DEPRECIACION DE MUEBLES EXCEPTO DE OFICINA Y ESTANTERÍA	
1263-3	Depreciación Acumulada Equipo de Cómputo y Tecnologías de la Información	
1263-3-0001	DEPRECIACIÓN DE EQUIPO DE CÓMPUTO Y TECNOLOGÍAS DE LA INFORMACIÓN	
1263-3-0001-001	DEPRECIACIÓN DE EQUIPO DE CÓMPUTO Y TECNOLOGÍAS DE LA INFORMACIÓN	
1263-3-0001-001-01	DEPRECIACIÓN DE EQUIPO DE CÓMPUTO Y TECNOLOGÍAS DE LA INFORMACIÓN	



COMISIÓN ESTATAL DEL AGUA
TASAS APLICADAS PARA LA DEPRECIACIÓN
AL 31 DE DICIEMBRE DE 2023

CUENTA CONTABLE	NOMBRE DE LA CUENTA	TASA DE DEPRECIACIÓN
1263-4	Depreciación Acumulada de Equipo de Transporte.	
1263-4-0001	DEPRECIACION DE EQUIPO DE TRANSPORTE	30%
1263-4-0001-001	DEPRECIACIÓN DE EQUIPO DE TRANSPORTE	
1263-4-0001-001-01	DEPRECIACION DE AUTOMOVILES Y CAMIONES DE TRANSPORTE	
1263-4-0001-001-02	OTROS EQUIPOS DE TRANSPORTE	
1263-6	Depreciación Acumulada de Maquinaria, otros Equipos y Herramientas.	
1263-6-0001	DEPRECIACIÓN DE MAQUINARIA, OTROS EQUIPO Y HERRAMIENTAS	
1263-6-0001-001	DEPRECIACION DE MAQUINARIA , OTROS EQUIPOS Y HERRAMIENTAS	
1263-6-0001-001-01	DEPRECIACIÓN DE MAQUINARIA Y EQUIPO INDUSTRIAL	
1263-6-0001-001-02	DEPRECIACION DE MAQUINARIA Y EQUIPO DE CONSTRUCCION	
1263-6-0001-002	DEPRECIACION DE EQUIPO DE COMUNICACION Y TELECOMUNICACIÓN	25%
1263-6-0001-002-01	DEPRECIACIÓN DE EQUIPO DE COMUNICACIÓN Y TELECOMUNICACIÓN	
1263-6-0001-003	DEPRECIACIÓN DE HERRAMIENTAS Y MAQUINAS HERRAMIENTAS	
1263-6-0001-003-01	DEPRECIACIÓN DE HERRAMIENTAS Y MAQUINAS HERRAMIENTAS	
1263-6-0001-004	DEPRECIACION DE OTROS EQUIPOS	
1263-6-0001-004-01	DEPRECIACION DE OTROS EQUIPOS	
1263-6-0001-004-02	OTRO MOBILIARIO Y EQUIPO EDUCACIONAL Y RECREATIVO	
1263-6-0001-004-03	INSTRUMENTAL DE LABORATORIO	

- b) No se realizaron cambios en el porcentaje de depreciación o valor residual de los activos.
- c) No se realizaron gastos financieros ni de investigación y desarrollo por lo que no hubo capitalización.
- d) El Ente no realizó durante el ejercicio operaciones con moneda extranjera ni de inversiones financieras por lo que no existen riegos por tipo de cambio o tipo de interés de las inversiones financieras.
- e) En este año no se construyeron bienes por la entidad por lo que no hubo activaciones.
- f) No existen otras circunstancias de carácter significativo que afecten el activo, tales como bienes en garantía, señalados en embargos, litigios, títulos de inversiones entregados en garantías, baja significativa del valor de inversiones financieras, etc.



- g) No se realizaron desmantelamiento de activos por lo que no existen implicaciones y efectos contables
- h) Administración de activos; planeación con el objetivo de que el ente los utilice de manera más efectiva
 - No hubo inversiones en valores.
 - No hubo patrimonio de organismos descentralizados.
 - No hubo inversiones en empresas de participación mayoritaria.
 - No hubo inversiones en empresas de participación minoritaria.

9. FIDEICOMISOS, MANDATOS Y ANÁLOGOS

COMISIÓN ESTATAL DEL AGUA
FIDEICOMISOS, MANDATOS Y ANÁLOGOS
AL 31 DE DICIEMBRE DE 2023

CONCEPTO	FIDEICOMITENTE "A"	FIDEICOMITENTE "B"	FIDUCIARIO	FIDEICOMISARIO
FIDEICOMISOS, MANDATOS Y CONTRATOS ANÁLOGOS DEL PODER EJECUTIVO				
FIDEICOMISOS, MANDATOS Y CONTRATOS ANÁLOGOS DEL PODER LEGISLATIVO				
FIDEICOMISOS, MANDATOS Y CONTRATOS ANÁLOGOS DEL PODER JUDICIAL				
FIDEICOMISOS, MANDATOS Y CONTRATOS ANÁLOGOS PÚBLICOS NO EMPRESARIALES Y NO FINANCIEROS				
FIDEICOMISOS, MANDATOS Y CONTRATOS ANÁLOGOS PÚBLICOS EMPRESARIALES Y NO FINANCIEROS				
FIDEICOMISOS, MANDATOS Y CONTRATOS ANÁLOGOS PÚBLICOS FINANCIEROS				
FIDEICOMISOS, MANDATOS Y CONTRATOS ANÁLOGOS DE ENTIDADES FEDERATIVAS				
FIDEICOMISOS, MANDATOS Y CONTRATOS ANÁLOGOS DE MUNICIPIOS				
FIDEICOMISOS, MANDATOS Y CONTRATOS ANÁLOGOS DE EMPRESAS PRIVADAS Y PARTICULARES				

10. REPORTE DE LA RECAUDACIÓN

- a) Análisis del comportamiento de la recaudación correspondiente al ente público o cualquier tipo de ingreso, de forma separada los ingresos locales de los federales.
- b) Proyección de la recaudación e ingresos en el mediano plazo.



**COMISION ESTATAL DEL AGUA
REPORTE DE LA RECAUDACION
AL 31 DE DICIEMBRE DEL 2023**

CUENTA CONTABLE	DESCRIPCION	TOTAL	LOCAL	ESTATAL	FEDERAL
4141-402-01	DERECHOS POR EL USO, GOCE, APROVECHAMIENTO O EXPLOTACION DE BIENES DEL DOMINIO PUBLICO		493,915.50		
4141-402-01-01	DOTACION DE AGUA	355,600.65			
4141-402-01-02	RECARGOS	64,560.76			
4141-402-01-03	GASTOS DE COBRANZA	71,717.29			
4141-402-01-04	INGRESOS VARIOS	1,861.00			
4141-402-01-05	RENDIMIENTOS BANCARIOS	175.80			
4141-403-02	DERECHOS POR EL USO, GOCE, APROVECHAMIENTO O EXPLOTACION DE BIENES DEL DOMINIO PUBLICO.		23,025.35		
4141-403-02-01	DOTACION DE AGUA	22,656.71			
4141-403-02-05	RENDIMIENTOS BANCARIOS	368.64			
4143-401-01	DERECHOS POR PRESTACION DE SERVICIOS		6,727,380.10		
4143-401-01-04	DESCARGA DE AGUAS RESIDUALES EN PLANTAS DE TRATAMIENTO	1,965,844.80			
4143-401-01-05	REPRODUCCION DE INFORMACION PUBLICA	62.00			
4143-401-01-07	DICTAMEN DE FACTIBILIDAD DE OBRA PUBLICA	4,761,473.30			
4151-401-01	PRODUCTOS DERIVADOS DEL USO Y APROVECHAMIENTO DE BIENES NO SUJETOS A REGIMEN DE DOMINIO PUBLICO		4,562,006.24		
4151-401-01-01	RENDIMIENTOS BANCARIOS	22,051.15			
4151-401-01-02	SUBSIDIOS POR INCAPACIDADES AL IMSS	1,789.37			
4151-401-01-03	INGRESOS VARIOS	3,532,344.15			
4151-401-01-04	FONDO DE CONTINGENCIAS (DONATIVOS)	1,005,821.57			
4162-2-402	SISTEMA OPERADOR DEL LAGO DE TEQUESQUITENGO		0.00		
4162-2-402-01	MULTAS	0.00			
4173-402-01	INGRESOS POR VENTA DE BIENES Y SERVICIOS DE ORGANISMOS DESCENTRALIZADOS		2,918,056.06		
4173-402-01-01	CONTRATO POR INSTALACION DE TOMA DE AGUA	393,450.64			
4173-402-01-02	CUOTA POR SUMINISTRO DE AGUA POTABLE	2,347,580.69			
4173-402-01-03	CUOTA POR SANEAMIENTO DE AGUA	150,966.73			



**COMISION ESTATAL DEL AGUA
REPORTE DE LA RECAUDACION
AL 31 DE DICIEMBRE DEL 2023**

CUENTA CONTABLE	DESCRIPCION	TOTAL	LOCAL	ESTATAL	FEDERAL
4173-402-01-04	SERVICIOS DE RECONEXION	26,058.00			
4173-403-01	INGRESOS POR VENTA DE BIENES Y SERVICIOS DE ORGANISMOS DESCENTRALIZADOS		91,458.11		
4173-403-01-01	CONTRATO POR INSTALACION DE TOMA DE AGUA	53,469.73			
4173-403-01-02	CUOTA POR SUMINISTRO DE AGUA POTABLE	37,988.38			
4213-401-01-01	MUNICIPIOS (CONVENIOS RECUPERACION)		0.00		
4213-401-01-01-02	ATLATLAHUCAN	0.00			
4213-401-01-01-10	JANTETELCO	0.00			
4213-401-01-01-11	JIUTEPEC	0.00			
4213-401-01-01-12	JOJUTLA	0.00			
4213-401-01-01-13	JONACATEPEC	0.00			
4213-401-01-01-23	TLALNEPANTLA	0.00			
4213-401-01-01-32	ZACUALPAN DE AMILPAS	0.00			
4213-401-02-01	MUNICIPIOS		22,946,187.01		
4213-401-02-01-01	AMACUZAC	769,938.94			
4213-401-02-01-02	ATLATLAHUCAN	1,000,000.00			
4213-401-02-01-05	COATLAN DEL RIO	522,149.84			
4213-401-02-01-06	CUAUTLA	335,708.02			
4213-401-02-01-07	CUERNAVACA	250,000.00			
4213-401-02-01-10	JANTETELCO	1,716,494.19			
4213-401-02-01-11	JIUTEPEC	54,725.13			
4213-401-02-01-12	JOJUTLA	31,248.08			
4213-401-02-01-13	JONACATEPEC	316,475.54			
4213-401-02-01-14	MAZATEPEC	550,000.00			
4213-401-02-01-15	MIACATLAN	850,000.00			
4213-401-02-01-16	OCUITUCO	376,770.96			
4213-401-02-01-17	PUENTE DE IXTLA	869,711.03			
4213-401-02-01-18	TEMIXCO	1,886,873.48			
4213-401-02-01-19	TEPALcingo	1,299,271.67			
4213-401-02-01-20	TEPOZTLAN	0.00			
4213-401-02-01-21	TETECALA	650,000.00			
4213-401-02-01-22	TETELA DEL VOLCAN	1,936,269.59			
4213-401-02-01-22	TLALNEPANTLA	500,000.00			
4213-401-02-01-24	TLALTIZAPAN	707,334.88			
4213-401-02-01-25	TLAQUILTENANGO	0.00			
4213-401-02-01-27	TOTOLAPAN	80,000.00			
4213-401-02-01-28	XOCHITEPEC	1,943,975.97			
4213-401-02-01-29	YAUTEPEC	274,065.43			
4213-401-02-01-30	YECAPIXTLA	344,734.86			



**COMISION ESTATAL DEL AGUA
REPORTE DE LA RECAUDACION
AL 31 DE DICIEMBRE DEL 2023**

CUENTA CONTABLE	DESCRIPCION	TOTAL	LOCAL	ESTATAL	FEDERAL
4213-401-02-01-31	ZACATEPEC	1,572,263.85			
4213-401-02-01-32	ZACUALPAN DE AMILPAS	815,332.83			
4213-401-02-01-33	TEMOAC	140,885.10			
4213-401-02-01-35	COATETELCO	1,927,026.56			
4213-401-02-01-36	HUEYAPAN	1,224,931.06			
4213-500-01	CONVENIOS				
4213-500-01-01	CONAGUA				246,098,777.89
4213-500-01-01-15	PROAGUA 2022	54,703,968.43			
4213-500-01-02	GEM				
4213-500-01-02-07	2023- R-33- FONDO VIII (FAFEF)FONDO DE APORTACIONES PARA EL ESTABLECIMIENTO DE LAS ENTIDADES FEDERATIVAS	30,864,843.53			
4213-500-01-02-08	SEDATU	145,558,893.15			
4213-500-01-02-09	R33 FONDO III FAIS-FISE	14,971,072.78			
4221-500-01-01	TRANSFERENCIAS FEDERALES				67,299,284.82
4221-500-01-01-01	REMUNERACIONES AL PERSONAL	40,354,922.55			
4221-500-01-01-02	MATERIALES Y SUMINISTROS	528,000.00			
4221-500-01-01-03	SERVICIOS GENERALES	3,881,168.03			
4221-500-01-01-04	RAMO 28 PARTICIPACIONES FEDERALES 2022	22,535,194.24			
4221-500-02	PTAR ACAPATZINGO			70,204,387.09	
4221-500-02-01	PTAR ACAPATZINGO	60,000,000.00			
4221-500-02-02	2022-R28 PTAR ACAPANTZINGO	10,204,387.09			
4221-500-03	RAMO 28 INVERSION			13,655,909.04	
4221-500-03-01	CULTURA DEL AGUA	1,299,400.00			
4221-500-03-02	MITIGACION	1,475,008.27			
4221-500-03-03	DESAZOLVE DE CAUCES	9,990,372.41			
4221-500-03-04	PROAGUA	891,128.36			
4221-600-01-01	TRANSFERENCIAS ESTATALES			104,075,686.05	
4221-600-01-01-07	INGRESO PROPIO 2022	399,708.52			
4221-600-01-01-10	INGRESO PROPIO BONO CUPON CERO (PROFISE 333)	548,370.37			
4221-600-01-01-11	INGRESO PROPIO BONO CUPON CERO (FONREC 1071)	7,246,423.26			
4221-600-01-01-12	INGRESOS PROPIOS BONO CUPO CERO RENDIMIENTOS FINANCIEROS 2022	6,271,748.58			



**COMISION ESTATAL DEL AGUA
REPORTE DE LA RECAUDACION
AL 31 DE DICIEMBRE DEL 2023**

CUENTA CONTABLE	DESCRIPCION	TOTAL	LOCAL	ESTATAL	FEDERAL
4221-600-01-01-14	INGRESOS PROPIOS ESTATALES	89,609,435.32			
4225-500-02	PENSIONES Y JUBILACIONES	0.00		14,777,150.58	
4225-500-02-01	JUBILACIONES	14,777,150.58			
4399	OTROS INGRESOS Y BENEFICIOS VARIOS			282.93	
4399-01	AJUSTE DE INGRESOS POR REDONDEO	282.93			
	AL 31 DE DICIEMBRE DEL 2023	553,873,506.77	37,762,028.37	202,713,415.69	313,398,062.71

11. INFORMACIÓN SOBRE LA DEUDA Y EL REPORTE ANALÍTICO DE LA DEUDA

Se informa lo siguiente:

- No se contrató deuda en el periodo por lo que no se presentan indicadores: deuda respecto al PIB y deuda respecto a la recaudación tomando, como mínimo, un período igual o menor a 5 años.
- Al no tener deuda contratada por tipo de valor gubernamental o instrumento financiero no se muestran intereses, comisiones, tasa, perfil de vencimiento y otros gastos de la deuda.

12. CALIFICACIONES OTORGADAS

No se realizaron calificaciones crediticias durante periodo que se presenta.

13. PROCESO DE MEJORA

- Se implantaron sistemas para los controles del avance financiero de las obras que lleva a cabo el organismo.
- Se implementaron revisiones para la validación financiera del ente al cierre del periodo.
- Durante el periodo se implementó un control de pólizas, el cual nos permite mantener actualizada la información financiera que se genera al día.

14. INFORMACIÓN POR SEGMENTOS

La información financiera no se presenta de manera segmentada debido a que la diversidad de las actividades y operaciones que se realizan en la Comisión no lo ameritan.

15. EVENTOS POSTERIORES AL CIERRE



Al momento de presentar esta información no han sucedido eventos posteriores a la fecha de cierre y que pudiera tener un efecto en los estados financieros que afecten económicamente.

16. PARTES RELACIONADAS

No existen partes relacionadas que pudieran ejercer influencia significativa sobre la toma de decisiones financieras y operativas en el Ente.

17. RESPONSABILIDAD SOBRE LA PRESENTACIÓN RAZONABLE DE LA INFORMACIÓN CONTABLE

Bajo protesta decir verdad declaramos que los estados financieros y sus notas son razonablemente correctos y responsabilidad del emisor.

Cuarto Informe de Cuenta Pública
Comisión Estatal del Agua
Conciliación entre los Ingresos Presupuestarios y Contables
Del 1 de enero al 31 de diciembre de 2023
(Cifras en Pesos)

Concepto	2023
1. Total de Ingresos Presupuestarios	553,873,224
2. Más Ingresos Contables No Presupuestarios	283
2.1 Ingresos Financieros	-
2.2 Incremento por Variación de Inventarios	-
2.3 Disminución del Exceso de Estimaciones por Pérdida o Deterioro u Obsolescencia	-
2.4 Disminución del Exceso de Provisiones	-
2.5 Otros Ingresos y Beneficios Varios	283
2.6 Otros Ingresos Contables No Presupuestarios	-
3. Menos Ingresos Presupuestarios No Contables	-
3.1 Aprovechamientos Patrimoniales	-
3.2 Ingresos Derivados de Financiamientos	-
3.3 Otros Ingresos Presupuestarios No Contables	-
4. Total de Ingresos Contables	553,873,507

Cuarto Informe de Cuenta Pública
Comisión Estatal del Agua
Conciliación entre los Egresos Presupuestarios y los Gastos Contables
Del 1 de enero al 31 de diciembre de 2023
(Cifras en Pesos)

Concepto	2023
1. Total de Egresos Presupuestarios	553,873,224
2. Menos Egresos Presupuestarios No Contables	412,950,614
2.1 Materias Primas y Materiales de Producción y Comercialización	2,167
2.2 Materiales y Suministros	5,387,672
2.3 Mobiliario y Equipo de Administración	308,985
2.4 Mobiliario y Equipo Educativo y Recreativo	-
2.5 Equipo e Instrumental Médico y de Laboratorio	-
2.6 Vehículos y Equipo de Transporte	-
2.7 Equipo de Defensa y Seguridad	-
2.8 Maquinaria, Otros Equipos y Herramientas	704,643
2.9 Activos Biológicos	-
2.10 Bienes Inmuebles	-
2.11 Activos Intangibles	-
2.12 Obra Pública en Bienes de Dominio Público	382,591,041
2.13 Obra Pública en Bienes Propios	-
2.14 Acciones y Participaciones de Capital	-
2.15 Compra de Títulos y Valores	-
2.16 Concesión de Préstamos	-
2.17 Inversiones en Fideicomisos, Mandatos y Otros Análogos	-
2.18 Provisiones para Contingencias y Otras Erogaciones Especiales	-
2.19 Amortización de la Deuda Pública	-
2.20 Adeudos de Ejercicios Fiscales Anteriores (ADEFAS)	-
2.21 Otros Egresos Presupuestarios No Contables	23,956,106
3. Más Gastos Contables No Presupuestarios	413,539,055
3.1 Estimaciones, Depreciaciones, Deterioros, Obsolescencia y Amortizaciones	911,778
3.2 Provisiones	-
3.3 Disminución de Inventarios	-
3.4 Otros Gastos	-
3.5 Inversión Pública no Capitalizable	-
3.6 Materiales y Suministros (consumos)	-
3.7 Otros Gastos Contables No Presupuestarios	412,627,277
4. Total de Gastos Contables	554,461,665



CEAGUA
COMISIÓN ESTATAL
DEL AGUA

Información Presupuestaria

CUARTO INFORME DE CUENTA PÚBLICA
COMISIÓN ESTATAL DEL AGUA
ENERO - DICIEMBRE

2023

Concepto	Estimado / Aprobado	Devengado	Recaudado / Pagado
A. Ingresos Totales (A = A1 + A2 + A3)	227,836,319	553,873,224	511,425,253
<i>A1. Ingresos de Libre Disposición</i>	<i>227,836,319</i>	<i>284,828,259</i>	<i>262,029,297</i>
<i>A2. Transferencias Federales Etiquetadas</i>	<i>-</i>	<i>269,044,965</i>	<i>249,395,956</i>
<i>A3. Financiamiento Neto</i>	<i>-</i>	<i>-</i>	<i>-</i>
B. Egresos Presupuestarios (B = B1 + B2)	227,836,319	553,873,224	335,639,658
<i>B1. Gasto No Etiquetado (sin incluir Amortización de la Deuda Pública)</i>	<i>119,536,319</i>	<i>170,537,464</i>	<i>161,781,471</i>
<i>B2. Gasto Etiquetado (sin incluir Amortización de la Deuda Pública)</i>	<i>108,300,000</i>	<i>383,335,760</i>	<i>173,858,187</i>
C. Remanentes del Ejercicio Anterior (C = C1 + C2)	-	-	-
<i>C1. Remanentes de Ingresos de Libre Disposición aplicados en el periodo</i>	<i>-</i>	<i>-</i>	<i>-</i>
<i>C2. Remanentes de Transferencias Federales Etiquetadas aplicados en el periodo</i>	<i>-</i>	<i>-</i>	<i>-</i>
I. Balance Presupuestario (I = A - B + C)	-	-	175,785,595
II. Balance Presupuestario sin Financiamiento Neto (II = I - A3)	-	-	175,785,595
III. Balance Presupuestario sin Financiamiento Neto y sin Remanentes del Ejercicio Anterior (III = II - C)	-	-	175,785,595

Concepto	Aprobado	Devengado	Pagado
E. Intereses, Comisiones y Gastos de la Deuda (E = E1 + E2)	-	-	-
<i>E1. Intereses, Comisiones y Gastos de la Deuda con Gasto No Etiquetado</i>	<i>-</i>	<i>-</i>	<i>-</i>
<i>E2. Intereses, Comisiones y Gastos de la Deuda con Gasto Etiquetado</i>	<i>-</i>	<i>-</i>	<i>-</i>
IV. Balance Primario (IV = III + E)	-	-	175,785,595

Concepto	Estimado / Aprobado	Devengado	Recaudado / Pagado
F. Financiamiento (F = F1 + F2)	-	-	-
<i>F1. Financiamiento con Fuente de Pago de Ingresos de Libre Disposición</i>	<i>-</i>	<i>-</i>	<i>-</i>
<i>F2. Financiamiento con Fuente de Pago de Transferencias Federales Etiquetadas</i>	<i>-</i>	<i>-</i>	<i>-</i>
G. Amortización de la Deuda (G = G1 + G2)	-	-	-
<i>G1. Amortización de la Deuda Pública con Gasto No Etiquetado</i>	<i>-</i>	<i>-</i>	<i>-</i>
<i>G2. Amortización de la Deuda Pública con Gasto Etiquetado</i>	<i>-</i>	<i>-</i>	<i>-</i>
A3. Financiamiento Neto (A3 = F - G)	-	-	-

Concepto	Estimado / Aprobado	Devengado	Recaudado / Pagado
A1. Ingresos de Libre Disposición	227,836,319	284,828,259	262,029,297
<i>A3.1 Financiamiento Neto con Fuente de Pago de Ingresos de Libre Disposición (A3.1 = F1 - G1)</i>	<i>-</i>	<i>-</i>	<i>-</i>
<i>F1. Financiamiento con Fuente de Pago de Ingresos de Libre Disposición</i>	<i>-</i>	<i>-</i>	<i>-</i>
<i>G1. Amortización de la Deuda Pública con Gasto No Etiquetado</i>	<i>-</i>	<i>-</i>	<i>-</i>
B1. Gasto No Etiquetado (sin incluir Amortización de la Deuda Pública)	119,536,319	170,537,464	161,781,471
<i>C1. Remanentes de Ingresos de Libre Disposición aplicados en el periodo</i>	<i>-</i>	<i>-</i>	<i>-</i>
V. Balance Presupuestario de Recursos Disponibles (V = A1 + A3.1 - B1 + C1)	108,300,000	114,290,795	100,247,826
VI. Balance Presupuestario de Recursos Disponibles sin Financiamiento Neto (VI = V - A3.1)	108,300,000	114,290,795	100,247,826

Concepto	Estimado / Aprobado	Devengado	Recaudado / Pagado
A2. Transferencias Federales Etiquetadas	-	269,044,965	249,395,956
<i>A3.2 Financiamiento Neto con Fuente de Pago de Transferencias Federales Etiquetadas (A3.2 = F2 - G2)</i>	<i>-</i>	<i>-</i>	<i>-</i>
<i>F2. Financiamiento con Fuente de Pago de Transferencias Federales Etiquetadas</i>	<i>-</i>	<i>-</i>	<i>-</i>
<i>G2. Amortización de la Deuda Pública con Gasto Etiquetado</i>	<i>-</i>	<i>-</i>	<i>-</i>
B2. Gasto Etiquetado (sin incluir Amortización de la Deuda Pública)	108,300,000	383,335,760	173,858,187
<i>C2. Remanentes de Transferencias Federales Etiquetadas aplicados en el periodo</i>	<i>-</i>	<i>-</i>	<i>-</i>
VII. Balance Presupuestario de Recursos Etiquetados (VII = A2 + A3.2 - B2 + C2)	(108,300,000)	(114,290,795)	75,537,769
VIII. Balance Presupuestario de Recursos Etiquetados sin Financiamiento Neto (VIII = VII - A3.2)	(108,300,000)	(114,290,795)	75,537,769

Rubro de Ingresos	Ingreso					Diferencia (6 = 5 - 1)
	Estimado	Ampliaciones y Reducciones	Modificado	Devengado	Recaudado	
	(1)	(2)	(3 = 1 + 2)	(4)	(5)	
Impuestos	-	-	-	-	-	-
Cuotas y Aportaciones de Seguridad Social	-	-	-	-	-	-
Contribuciones de Mejoras	-	-	-	-	-	-
Derechos	-	7,244,321	7,244,321	7,244,321	7,244,321	7,244,321
Productos	-	4,562,006	4,562,006	4,562,006	4,562,006	4,562,006
Aprovechamientos	-	-	-	-	-	-
Ingresos por Venta de Bienes, Prestación de Servicios y Otros Ingresos	14,777,151	3,009,514	17,786,665	17,786,665	17,786,665	3,009,514
Participaciones, Aportaciones, Convenios, Incentivos Derivados de la Colaboración Fiscal y Fondos Distintos de Aportaciones	-	269,044,965	269,044,965	269,044,965	249,395,956	249,395,956
Transferencias, Asignaciones, Subsidios y Subvenciones, y Pensiones y Jubilaciones	213,059,168	42,176,099	255,235,267	255,235,267	232,436,305	19,377,137
Ingresos Derivados de Financiamientos	-	-	-	-	-	-
Total	227,836,319	326,036,905	553,873,224	553,873,224	511,425,253	283,588,934
Ingresos excedentes						

Estado Analítico de Ingresos Por Fuente de Financiamiento	Ingreso					Diferencia (6 = 5 - 1)
	Estimado	Ampliaciones y Reducciones	Modificado	Devengado	Recaudado	
	(1)	(2)	(3 = 1 + 2)	(4)	(5)	
Ingresos del Poder Ejecutivo Federal o Estatal y de los Municipios	-	-	-	-	-	-
Impuestos	-	-	-	-	-	-
Cuotas y Aportaciones de Seguridad Social	-	-	-	-	-	-
Contribuciones de Mejoras	-	-	-	-	-	-
Derechos	-	-	-	-	-	-
Productos ¹	-	-	-	-	-	-
Aprovechamientos ²	-	-	-	-	-	-
Participaciones, Aportaciones, Convenios, Incentivos Derivados de la Colaboración Fiscal y Fondos Distintos de Aportaciones	-	-	-	-	-	-
Transferencias, Asignaciones, Subsidios y Subvenciones, y Pensiones y Jubilaciones	-	-	-	-	-	-
Ingresos de los Entes Públicos de los Poderes Legislativo y Judicial, de los Órganos Autónomos y del Sector Paraestatal o Paramunicipal, así como de las Empresas Productivas del Estado	227,836,319	49,747,619	277,583,938	277,583,938	254,784,976	26,948,657
Cuotas y Aportaciones de Seguridad Social	-	-	-	-	-	-
Productos ¹	-	4,562,006	4,562,006	4,562,006	4,562,006	4,562,006
Ingresos por Venta de Bienes, Prestación de Servicios y Otros Ingresos ³	14,777,151	3,009,514	17,786,665	17,786,665	17,786,665	3,009,514
Transferencias, Asignaciones, Subsidios y Subvenciones, y Pensiones y Jubilaciones	213,059,168	42,176,099	255,235,267	255,235,267	232,436,305	19,377,137
Ingresos Derivados de Financiamientos	-	-	-	-	-	-
Ingresos Derivados de Financiamientos	-	-	-	-	-	-
Total	227,836,319	49,747,619	277,583,938	277,583,938	254,784,976	26,948,657
Ingresos excedentes						

¹ Incluye intereses que generan las cuentas bancarias de los entes públicos en productos.

² Incluye donativos en efectivo del Poder Ejecutivo, entre otros aprovechamientos.

³ Se refiere a los ingresos propios obtenidos por los Poderes Legislativo y Judicial, los Órganos Autónomos y las entidades de la administración pública paraestatal y paramunicipal, por sus actividades diversas no inherentes a su operación que generan recursos y que no sean ingresos por venta de bienes o prestación de servicios, tales como donativos en efectivo, entre otros.

Concepto	Ingreso					Diferencia
	Estimado	Ampliaciones/ (Reducciones)	Modificado	Devengado	Recaudado	
Ingresos de Libre Disposición						
<i>Impuestos</i>	-	-	-	-	-	-
<i>Cuotas y Aportaciones de Seguridad Social</i>	-	-	-	-	-	-
<i>Contribuciones de Mejoras</i>	-	-	-	-	-	-
<i>Derechos</i>	-	7,244,321	7,244,321	7,244,321	7,244,321	7,244,321
<i>Productos</i>	-	4,562,006	4,562,006	4,562,006	4,562,006	4,562,006
<i>Aprovechamientos</i>	-	-	-	-	-	-
<i>Ingresos por Venta de Bienes y Prestación de Servicios</i>	-	3,009,514	3,009,514	3,009,514	3,009,514	3,009,514
<i>Participaciones</i>	-	-	-	-	-	-
Fondo General de Participaciones	-	-	-	-	-	-
Fondo de Fomento Municipal	-	-	-	-	-	-
Fondo de Fiscalización y Recaudación	-	-	-	-	-	-
Fondo de Compensación	-	-	-	-	-	-
Fondo de Extracción de Hidrocarburos	-	-	-	-	-	-
Impuesto Especial Sobre Producción y Servicios	-	-	-	-	-	-
0.136% de la Recaudación Federal Participable	-	-	-	-	-	-
3.17% Sobre Extracción de Petróleo	-	-	-	-	-	-
Gasolinas y Diésel	-	-	-	-	-	-
Fondo del Impuesto Sobre la Renta	-	-	-	-	-	-
Fondo de Estabilización de los Ingresos de las Ent. Fed.	-	-	-	-	-	-
<i>Incentivos Derivados de la Colaboración Fiscal</i>	-	-	-	-	-	-
Tenencia o Uso de Vehículos	-	-	-	-	-	-
Fondo de Compensación ISAN	-	-	-	-	-	-
Impuesto Sobre Automóviles Nuevos	-	-	-	-	-	-
Fondo de Compensación de Repecos-Intermedios	-	-	-	-	-	-
Otros Incentivos Económicos	-	-	-	-	-	-
<i>Transferencias y Asignaciones</i>	213,059,168	42,176,099	255,235,267	255,235,267	232,436,305	19,377,137
<i>Convenios</i>	-	-	-	-	-	-
Otros Convenios y Subsidios	-	-	-	-	-	-
<i>Otros Ingresos de Libre Disposición</i>	14,777,151	-	14,777,151	14,777,151	14,777,151	-
Participaciones en Ingresos Locales	-	-	-	-	-	-
Otros Ingresos de Libre Disposición	14,777,151	-	14,777,151	14,777,151	14,777,151	-
Total de Ingresos de Libre Disposición	227,836,319	56,991,940	284,828,259	284,828,259	262,029,297	34,192,978
Ingresos Excedentes de Ingresos de Libre Disposición						
Transferencias Federales Etiquetadas						
<i>Aportaciones</i>	-	-	-	-	-	-
Fondo de Aport. para la Nómina Educativa y Gto. Op.	-	-	-	-	-	-
Fondo de Aportaciones para los Servicios de Salud	-	-	-	-	-	-
Fondo de Aportaciones para la Infraestructura Social	-	-	-	-	-	-
Fondo de Aport. para el Fortalecimiento de los Municipios y de las Demarcaciones Territoriales del Distrito Federal	-	-	-	-	-	-
Fondo de Aportaciones Múltiples	-	-	-	-	-	-
Fondo de Aport. para la Educación Tec. y de Adultos	-	-	-	-	-	-
Fondo de Aportaciones para la Seguridad Pública de los Estados y del Distrito Federal	-	-	-	-	-	-
Fondo de Aportaciones para el Fortalecimiento de las Entidades Federativas	-	-	-	-	-	-
<i>Convenios</i>	-	269,044,965	269,044,965	269,044,965	249,395,956	249,395,956
Convenios de Protección Social en Salud	-	-	-	-	-	-
Convenios de Descentralización	-	-	-	-	-	-
Convenios de Reasignación	-	-	-	-	-	-
Otros Convenios y Subsidios	-	269,044,965	269,044,965	269,044,965	249,395,956	249,395,956
<i>Fondos Distintos de Aportaciones</i>	-	-	-	-	-	-
Fondo para Entidades Federativas y Municipios Productores de Hidrocarburos	-	-	-	-	-	-
Fondo Minero	-	-	-	-	-	-
<i>Transferencias, Asignaciones, Subsidios y Subvenciones, y Pensiones y Jubilaciones</i>	-	-	-	-	-	-
<i>Otras Transferencias Federales Etiquetadas</i>	-	-	-	-	-	-
Total de Transferencias Federales Etiquetadas	-	269,044,965	269,044,965	269,044,965	249,395,956	249,395,956
Ingresos Derivados de Financiamientos						
<i>Ingresos Derivados de Financiamientos</i>	-	-	-	-	-	-
Total de Ingresos	227,836,319	326,036,905	553,873,224	553,873,224	511,425,253	283,588,934
Datos Informativos						
1. Ingresos Derivados de Financiamientos con Fuente de Pago de Ingresos de Libre Disposición	-	-	-	-	-	-
2. Ingresos Derivados de Financiamientos con Fuente de Pago de Transferencias Federales Etiquetadas	-	-	-	-	-	-
3. Ingresos Derivados de Financiamientos	-	-	-	-	-	-

Concepto	Egresos					Subejercicio 6 = (3 - 4)
	Aprobado	Ampliaciones/ (Reducciones)	Modificado	Devengado	Pagado	
	1	2	3 = (1 + 2)	4	5	
Servicios Personales	40,350,000	625,192	40,975,192	40,975,192	40,659,709	-
Remuneraciones al Personal de Carácter Permanente	9,680,054	584,234	10,264,288	10,264,288	10,264,288	-
Remuneraciones al Personal de Carácter Transitorio	-	-	-	-	-	-
Remuneraciones Adicionales y Especiales	22,830,973	(290,398)	22,540,575	22,540,575	22,540,575	-
Seguridad Social	3,904,000	88,928	3,992,928	3,992,928	3,677,445	-
Otras Prestaciones Sociales y Económicas	3,856,193	249,323	4,105,516	4,105,516	4,105,516	-
Previsiones	-	-	-	-	-	-
Pago de Estímulos a Servidores Públicos	78,780	(6,895)	71,885	71,885	71,885	-
Materiales y Suministros	528,000	8,543,030	9,071,030	9,071,030	8,942,592	-
Materiales de Admón., Emisión de Doctos. y Artículos Oficiales	-	1,088,374	1,088,374	1,088,374	1,078,567	-
Alimentos y Utensilios	-	30,428	30,428	30,428	30,428	-
Materias Primas y Materiales de Producción y Comercialización	-	2,167	2,167	2,167	1,248	-
Materiales y Artículos de Construcción y de Reparación	-	389,271	389,271	389,271	310,413	-
Productos Químicos, Farmacéuticos y de Laboratorio	-	3,441,143	3,441,143	3,441,143	3,439,891	-
Combustibles, Lubricantes y Aditivos	528,000	2,215,195	2,743,195	2,743,195	2,743,195	-
Vestuario, Blancos, Prendas de Protección y Artículos Deportivos	-	765,562	765,562	765,562	765,562	-
Materiales y Suministros Para Seguridad	-	-	-	-	-	-
Herramientas, Refacciones y Accesorios Menores	-	610,890	610,890	610,890	573,288	-
Servicios Generales	3,881,168	26,491,323	30,372,491	30,372,491	29,874,548	-
Servicios Básicos	750,000	2,305,558	3,055,558	3,055,558	2,991,189	-
Servicios de Arrendamiento	2,500,000	330,979	2,830,979	2,830,979	2,638,651	-
Servicios Profesionales, Científicos, Técnicos y Otros Servicios	631,168	3,388,351	4,019,519	4,019,519	4,019,519	-
Servicios Financieros, Bancarios y Comerciales	-	1,891,031	1,891,031	1,891,031	1,882,250	-
Servicios de Instalación, Reparación, Mantto. y Conservación	-	2,832,441	2,832,441	2,832,441	2,743,981	-
Servicios de Comunicación Social y Publicidad	-	11,484	11,484	11,484	11,484	-
Servicios de Traslado y Viáticos	-	218,174	218,174	218,174	218,174	-
Servicios Oficiales	-	16,500	16,500	16,500	16,500	-
Otros Servicios Generales	-	15,496,805	15,496,805	15,496,805	15,352,800	-
Transferencias, Asignaciones, Subsidios y Otras Ayudas	74,777,151	14,327,971	89,105,122	89,105,122	81,290,994	-
Transferencias Internas y Asignaciones al Sector Público	-	186,630	186,630	186,630	186,630	-
Transferencias al Resto del Sector Público	60,000,000	12,798,778	72,798,778	72,798,778	64,984,650	-
Subsidios y Subvenciones	-	-	-	-	-	-
Ayudas Sociales	-	-	-	-	-	-
Pensiones y Jubilaciones	14,777,151	1,342,563	16,119,714	16,119,714	16,119,714	-
Transferencias a Fideicomisos, Mandatos y Otros Análogos	-	-	-	-	-	-
Transferencias a la Seguridad Social	-	-	-	-	-	-
Donativos	-	-	-	-	-	-
Transferencias al Exterior	-	-	-	-	-	-
Bienes Muebles, Inmuebles e Intangibles	-	1,013,629	1,013,629	1,013,629	1,013,628	-
Mobiliario y Equipo de Administración	-	308,985	308,985	308,985	308,985	-
Mobiliario y Equipo Educativo y Recreativo	-	-	-	-	-	-
Equipo e Instrumental Médico y de Laboratorio	-	-	-	-	-	-
Vehículos y Equipo de Transporte	-	-	-	-	-	-
Equipo de Defensa y Seguridad	-	-	-	-	-	-
Maquinaria, Otros Equipos y Herramientas	-	704,644	704,644	704,644	704,643	-
Activos Biológicos	-	-	-	-	-	-
Bienes Inmuebles	-	-	-	-	-	-
Activos Intangibles	-	-	-	-	-	-
Inversión Pública	108,300,000	275,035,760	383,335,760	383,335,760	173,858,187	-
Obra Pública en Bienes de Dominio Público	108,300,000	275,035,760	383,335,760	383,335,760	173,858,187	-
Obra Pública en Bienes Propios	-	-	-	-	-	-
Proyectos Productivos y Acciones de Fomento	-	-	-	-	-	-
Inversiones Financieras y Otras Provisiones	-	-	-	-	-	-
Inversiones Para el Fomento de Actividades Productivas	-	-	-	-	-	-
Acciones y Participaciones de Capital	-	-	-	-	-	-
Compra de Títulos y Valores	-	-	-	-	-	-
Concesión de Préstamos	-	-	-	-	-	-
Inversiones en Fideicomisos, Mandatos y Otros Análogos	-	-	-	-	-	-
Otras Inversiones Financieras	-	-	-	-	-	-
Provisiones para Contingencias y Otras Erogaciones Especiales	-	-	-	-	-	-
Participaciones y Aportaciones	-	-	-	-	-	-
Participaciones	-	-	-	-	-	-
Aportaciones	-	-	-	-	-	-
Convenios	-	-	-	-	-	-
Deuda Pública	-	-	-	-	-	-
Amortización de la Deuda Pública	-	-	-	-	-	-
Intereses de la Deuda Pública	-	-	-	-	-	-
Comisiones de la Deuda Pública	-	-	-	-	-	-
Gastos de la Deuda Pública	-	-	-	-	-	-
Costo por Coberturas	-	-	-	-	-	-
Apoyos Financieros	-	-	-	-	-	-
Adeudos de Ejercicios Fiscales Anteriores (Adefas)	-	-	-	-	-	-
Total del Gasto	227,836,319	326,036,905	553,873,224	553,873,224	335,639,658	-

Concepto	Egresos					Subejercicio
	Aprobado	Ampliaciones / (Reducciones)	Modificado	Devengado	Pagado	
Gasto No Etiquetado	119,536,319	51,001,145	170,537,464	170,537,464	161,781,471	-
<i>Servicios Personales</i>	<i>40,350,000</i>	<i>625,192</i>	<i>40,975,192</i>	<i>40,975,192</i>	<i>40,659,709</i>	-
Remuneraciones al Personal de Carácter Permanente	9,680,054	584,234	10,264,288	10,264,288	10,264,288	-
Remuneraciones al Personal de Carácter Transitorio	-	-	-	-	-	-
Remuneraciones Adicionales y Especiales	22,830,973	(290,398)	22,540,575	22,540,575	22,540,575	-
Seguridad Social	3,904,000	88,928	3,992,928	3,992,928	3,677,445	-
Otras Prestaciones Sociales y Económicas	3,856,193	249,323	4,105,516	4,105,516	4,105,516	-
Previsiones	-	-	-	-	-	-
Pago de Estímulos a Servidores Públicos	78,780	(6,895)	71,885	71,885	71,885	-
<i>Materiales y Suministros</i>	<i>528,000</i>	<i>8,543,030</i>	<i>9,071,030</i>	<i>9,071,030</i>	<i>8,942,592</i>	-
Materiales de Admón., Emisión de Doctos. y Art. Oficiales	-	1,088,374	1,088,374	1,088,374	1,078,567	-
Alimentos y Utensilios	-	30,428	30,428	30,428	30,428	-
Materias Primas y Materiales de Prod. y Comercialización	-	2,167	2,167	2,167	1,248	-
Materiales y Artículos de Construcción y de Reparación	-	389,271	389,271	389,271	310,413	-
Productos Químicos, Farmacéuticos y de Laboratorio	-	3,441,143	3,441,143	3,441,143	3,439,891	-
Combustibles, Lubricantes y Aditivos	528,000	2,215,195	2,743,195	2,743,195	2,743,195	-
Vestuario, Blancos, Prendas de Protección y Art. Deportivos	-	765,562	765,562	765,562	765,562	-
Materiales y Suministros Para Seguridad	-	-	-	-	-	-
Herramientas, Refacciones y Accesorios Menores	-	610,890	610,890	610,890	573,288	-
<i>Servicios Generales</i>	<i>3,881,168</i>	<i>26,491,323</i>	<i>30,372,491</i>	<i>30,372,491</i>	<i>29,874,548</i>	-
Servicios Básicos	750,000	2,305,558	3,055,558	3,055,558	2,991,189	-
Servicios de Arrendamiento	2,500,000	330,979	2,830,979	2,830,979	2,638,651	-
Servicios Profesionales, Científicos, Técnicos y Otros Serv.	631,168	3,388,351	4,019,519	4,019,519	4,019,519	-
Servicios Financieros, Bancarios y Comerciales	-	1,891,031	1,891,031	1,891,031	1,882,250	-
Servicios de Instalación, Reparación, Mantto. y Conservación	-	2,832,441	2,832,441	2,832,441	2,743,981	-
Servicios de Comunicación Social y Publicidad	-	11,484	11,484	11,484	11,484	-
Servicios de Traslado y Viáticos	-	218,174	218,174	218,174	218,174	-
Servicios Oficiales	-	16,500	16,500	16,500	16,500	-
Otros Servicios Generales	-	15,496,805	15,496,805	15,496,805	15,352,800	-
<i>Transferencias, Asignaciones, Subsidios y Otras Ayudas</i>	<i>74,777,151</i>	<i>14,327,971</i>	<i>89,105,122</i>	<i>89,105,122</i>	<i>81,290,994</i>	-
Transferencias Internas y Asignaciones al Sector Público	-	186,630	186,630	186,630	186,630	-
Transferencias al Resto del Sector Público	60,000,000	12,798,778	72,798,778	72,798,778	64,984,650	-
Subsidios y Subvenciones	-	-	-	-	-	-
Ayudas Sociales	-	-	-	-	-	-
Pensiones y Jubilaciones	14,777,151	1,342,563	16,119,714	16,119,714	16,119,714	-
Transferencias a Fideicomisos, Mandatos y Otros Análogos	-	-	-	-	-	-
Transferencias a la Seguridad Social	-	-	-	-	-	-
Donativos	-	-	-	-	-	-
Transferencias al Exterior	-	-	-	-	-	-
<i>Bienes Muebles, Inmuebles e Intangibles</i>	<i>-</i>	<i>1,013,629</i>	<i>1,013,629</i>	<i>1,013,629</i>	<i>1,013,628</i>	-
Mobiliario y Equipo de Administración	-	308,985	308,985	308,985	308,985	-
Mobiliario y Equipo Educativo y Recreativo	-	-	-	-	-	-
Equipo e Instrumental Médico y de Laboratorio	-	-	-	-	-	-
Vehículos y Equipo de Transporte	-	-	-	-	-	-
Equipo de Defensa y Seguridad	-	-	-	-	-	-
Maquinaria, Otros Equipos y Herramientas	-	704,644	704,644	704,644	704,643	-
Activos Biológicos	-	-	-	-	-	-
Bienes Inmuebles	-	-	-	-	-	-
Activos Intangibles	-	-	-	-	-	-
<i>Inversión Pública</i>	<i>-</i>	<i>-</i>	<i>-</i>	<i>-</i>	<i>-</i>	-
Obra Pública en Bienes de Dominio Público	-	-	-	-	-	-
Obra Pública en Bienes Propios	-	-	-	-	-	-
Proyectos Productivos y Acciones de Fomento	-	-	-	-	-	-
<i>Inversiones Financieras y Otras Provisiones</i>	<i>-</i>	<i>-</i>	<i>-</i>	<i>-</i>	<i>-</i>	-
Inversiones Para el Fomento de Actividades Productivas	-	-	-	-	-	-
Acciones y Participaciones de Capital	-	-	-	-	-	-
Compra de Títulos y Valores	-	-	-	-	-	-
Concesión de Préstamos	-	-	-	-	-	-
Inversiones en Fideicomisos, Mandatos y Otros Análogos	-	-	-	-	-	-
Fideicomiso de Desastres Naturales (Informativo)	-	-	-	-	-	-
Otras Inversiones Financieras	-	-	-	-	-	-
Provisiones para Contingencias y Otras Erogaciones Especiales	-	-	-	-	-	-
<i>Participaciones y Aportaciones</i>	<i>-</i>	<i>-</i>	<i>-</i>	<i>-</i>	<i>-</i>	-
Participaciones	-	-	-	-	-	-
Aportaciones	-	-	-	-	-	-
Convenios	-	-	-	-	-	-
<i>Deuda Pública</i>	<i>-</i>	<i>-</i>	<i>-</i>	<i>-</i>	<i>-</i>	-
Amortización de la Deuda Pública	-	-	-	-	-	-
Intereses de la Deuda Pública	-	-	-	-	-	-
Comisiones de la Deuda Pública	-	-	-	-	-	-
Gastos de la Deuda Pública	-	-	-	-	-	-
Costo por Coberturas	-	-	-	-	-	-
Apoyos Financieros	-	-	-	-	-	-
Adeudos de Ejercicios Fiscales Anteriores (Adefas)	-	-	-	-	-	-

Concepto	Egresos					Subejercicio
	Aprobado	Ampliaciones / (Reducciones)	Modificado	Devengado	Pagado	
Gasto Etiquetado	108,300,000	275,035,760	383,335,760	383,335,760	173,858,187	-
<i>Servicios Personales</i>	-	-	-	-	-	-
Remuneraciones al Personal de Carácter Permanente	-	-	-	-	-	-
Remuneraciones al Personal de Carácter Transitorio	-	-	-	-	-	-
Remuneraciones Adicionales y Especiales	-	-	-	-	-	-
Seguridad Social	-	-	-	-	-	-
Otras Prestaciones Sociales y Económicas	-	-	-	-	-	-
Previsiones	-	-	-	-	-	-
Pago de Estímulos a Servidores Públicos	-	-	-	-	-	-
<i>Materiales y Suministros</i>	-	-	-	-	-	-
Materiales de Admón., Emisión de Doctos. y Art. Oficiales	-	-	-	-	-	-
Alimentos y Utensilios	-	-	-	-	-	-
Materias Primas y Materiales de Prod. y Comercialización	-	-	-	-	-	-
Materiales y Artículos de Construcción y de Reparación	-	-	-	-	-	-
Productos Químicos, Farmacéuticos y de Laboratorio	-	-	-	-	-	-
Combustibles, Lubricantes y Aditivos	-	-	-	-	-	-
Vestuario, Blancos, Prendas de Protección y Art. Deportivos	-	-	-	-	-	-
Materiales y Suministros Para Seguridad	-	-	-	-	-	-
Herramientas, Refacciones y Accesorios Menores	-	-	-	-	-	-
<i>Servicios Generales</i>	-	-	-	-	-	-
Servicios Básicos	-	-	-	-	-	-
Servicios de Arrendamiento	-	-	-	-	-	-
Servicios Profesionales, Científicos, Técnicos y Otros Serv.	-	-	-	-	-	-
Servicios Financieros, Bancarios y Comerciales	-	-	-	-	-	-
Servicios de Instalación, Reparación, Mantto. y Conservación	-	-	-	-	-	-
Servicios de Comunicación Social y Publicidad	-	-	-	-	-	-
Servicios de Traslado y Viáticos	-	-	-	-	-	-
Servicios Oficiales	-	-	-	-	-	-
Otros Servicios Generales	-	-	-	-	-	-
<i>Transferencias, Asignaciones, Subsidios y Otras Ayudas</i>	-	-	-	-	-	-
Transferencias Internas y Asignaciones al Sector Público	-	-	-	-	-	-
Transferencias al Resto del Sector Público	-	-	-	-	-	-
Subsidios y Subvenciones	-	-	-	-	-	-
Ayudas Sociales	-	-	-	-	-	-
Pensiones y Jubilaciones	-	-	-	-	-	-
Transferencias a Fideicomisos, Mandatos y Otros Análogos	-	-	-	-	-	-
Transferencias a la Seguridad Social	-	-	-	-	-	-
Donativos	-	-	-	-	-	-
Transferencias al Exterior	-	-	-	-	-	-
<i>Bienes Muebles, Inmuebles e Intangibles</i>	-	-	-	-	-	-
Mobiliario y Equipo de Administración	-	-	-	-	-	-
Mobiliario y Equipo Educativo y Recreativo	-	-	-	-	-	-
Equipo e Instrumental Médico y de Laboratorio	-	-	-	-	-	-
Vehículos y Equipo de Transporte	-	-	-	-	-	-
Equipo de Defensa y Seguridad	-	-	-	-	-	-
Maquinaria, Otros Equipos y Herramientas	-	-	-	-	-	-
Activos Biológicos	-	-	-	-	-	-
Bienes Inmuebles	-	-	-	-	-	-
Activos Intangibles	-	-	-	-	-	-
<i>Inversión Pública</i>	<i>108,300,000</i>	<i>275,035,760</i>	<i>383,335,760</i>	<i>383,335,760</i>	<i>173,858,187</i>	-
Obra Pública en Bienes de Dominio Público	108,300,000	275,035,760	383,335,760	383,335,760	173,858,187	-
Obra Pública en Bienes Propios	-	-	-	-	-	-
Proyectos Productivos y Acciones de Fomento	-	-	-	-	-	-
<i>Inversiones Financieras y Otras Provisiones</i>	-	-	-	-	-	-
Inversiones Para el Fomento de Actividades Productivas	-	-	-	-	-	-
Acciones y Participaciones de Capital	-	-	-	-	-	-
Compra de Títulos y Valores	-	-	-	-	-	-
Concesión de Préstamos	-	-	-	-	-	-
Inversiones en Fideicomisos, Mandatos y Otros Análogos	-	-	-	-	-	-
Fideicomiso de Desastres Naturales (Informativo)	-	-	-	-	-	-
Otras Inversiones Financieras	-	-	-	-	-	-
Provisiones para Contingencias y Otras Erogaciones Especiales	-	-	-	-	-	-
<i>Participaciones y Aportaciones</i>	-	-	-	-	-	-
Participaciones	-	-	-	-	-	-
Aportaciones	-	-	-	-	-	-
Convenios	-	-	-	-	-	-
<i>Deuda Pública</i>	-	-	-	-	-	-
Amortización de la Deuda Pública	-	-	-	-	-	-
Intereses de la Deuda Pública	-	-	-	-	-	-
Comisiones de la Deuda Pública	-	-	-	-	-	-
Gastos de la Deuda Pública	-	-	-	-	-	-
Costo por Coberturas	-	-	-	-	-	-
Apoyos Financieros	-	-	-	-	-	-
Adeudos de Ejercicios Fiscales Anteriores (Adefas)	-	-	-	-	-	-
Total de Egresos	227,836,319	326,036,905	553,873,224	553,873,224	335,639,658	-

Cuarto Informe de Cuenta Pública
Comisión Estatal del Agua
Estado Analítico del Ejercicio del Presupuesto de Egresos
Clasificación Administrativa
Del 1 de enero al 31 de diciembre de 2023
(Cifras en Pesos)

Concepto	Egresos					Subejercicio
	Aprobado	Ampliaciones/ (Reducciones)	Modificado	Devengado	Pagado	
	1	2	3 = (1 + 2)	4	5	
Jefatura de la Oficina de la Gobernatura del Estado	-	-	-	-	-	-
Secretaría de Gobierno	-	-	-	-	-	-
Secretaría de Hacienda	-	-	-	-	-	-
Secretaría de Desarrollo Económico y del Trabajo	-	-	-	-	-	-
Secretaría de Desarrollo Agropecuario	-	-	-	-	-	-
Secretaría de Obras Públicas	-	-	-	-	-	-
Secretaría de Educación	-	-	-	-	-	-
Secretaría de Salud	-	-	-	-	-	-
Secretaría de Administración	-	-	-	-	-	-
Secretaría de la Contraloría	-	-	-	-	-	-
Secretaría de Turismo y Cultura	-	-	-	-	-	-
Secretaría de Desarrollo Social	-	-	-	-	-	-
Secretaría de Desarrollo Sustentable	-	-	-	-	-	-
Secretaría de Movilidad y Transporte	-	-	-	-	-	-
Comisión Estatal de Seguridad Pública	-	-	-	-	-	-
Consejería Jurídica	-	-	-	-	-	-
Gastos Institucionales	-	-	-	-	-	-
Total del Gasto	-	-	-	-	-	-

Comisión Estatal del Agua
Estado Analítico del Ejercicio del Presupuesto de Egresos
Clasificación Administrativa
Del 1 de enero al 31 de diciembre de 2023

Concepto	Egresos					Subejercicio
	Aprobado	Ampliaciones/ (Reducciones)	Modificado	Devengado	Pagado	
	1	2	3 = (1 + 2)	4	5	
Poder Ejecutivo	-	-	-	-	-	-
Poder Legislativo	-	-	-	-	-	-
Poder Judicial	-	-	-	-	-	-
Organismos Autónomos	-	-	-	-	-	-
Poder Ejecutivo de los Municipios	-	-	-	-	-	-
Total del Gasto	-	-	-	-	-	-

Sector Paraestatal del Gobierno del Estado de Morelos
Estado Analítico del Ejercicio del Presupuesto de Egresos
Clasificación Administrativa
Del 1 de enero al 31 de diciembre de 2023

Concepto	Egresos					Subejercicio
	Aprobado	Ampliaciones/ (Reducciones)	Modificado	Devengado	Pagado	
	1	2	3 = (1 + 2)	4	5	
Entidades Paraestatales y Fideicomisos No Empresariales y No Financieros	227,836,319	326,036,905	553,873,224	553,873,224	335,639,658	-
Instituciones Públicas de la Seguridad Social	-	-	-	-	-	-
Entidades Paraestatales Empresariales No Financieras con Participación Estatal Mayoritaria	-	-	-	-	-	-
Fideicomisos Empresariales No Financieros con Participación Estatal Mayoritaria	-	-	-	-	-	-
Entidades Paraestatales Empresariales Financieras Monetarias con Participación Estatal Mayoritaria	-	-	-	-	-	-
Entidades Paraestatales Empresariales Financieras No Monetarias con Participación Estatal Mayoritaria	-	-	-	-	-	-
Fideicomisos Financieros Públicos con Participación Estatal Mayoritaria	-	-	-	-	-	-
Total del Gasto	227,836,319	326,036,905	553,873,224	553,873,224	335,639,658	-


Concepto	Egresos					Subejercicio
	Aprobado	Ampliaciones/ (Reducciones)	Modificado	Devengado	Pagado	
Gasto No Etiquetado	119,536,319	51,001,145	170,537,464	170,537,464	161,781,471	-
Jefatura de la Oficina de la Gobernatura del Estado	-	-	-	-	-	-
Secretaría de Gobierno	-	-	-	-	-	-
Secretaría de Hacienda	-	-	-	-	-	-
Secretaría de Desarrollo Económico y del Trabajo	-	-	-	-	-	-
Secretaría de Desarrollo Agropecuario	-	-	-	-	-	-
Secretaría de Obras Públicas	-	-	-	-	-	-
Secretaría de Educación	-	-	-	-	-	-
Secretaría de Salud	-	-	-	-	-	-
Secretaría de Administración	-	-	-	-	-	-
Secretaría de la Contraloría	-	-	-	-	-	-
Secretaría de Turismo y Cultura	-	-	-	-	-	-
Secretaría de Desarrollo Social	-	-	-	-	-	-
Secretaría de Desarrollo Sustentable	-	-	-	-	-	-
Secretaría de Movilidad y Transporte	-	-	-	-	-	-
Comisión Estatal de Seguridad Pública	-	-	-	-	-	-
Consejería Jurídica	-	-	-	-	-	-
Gastos Institucionales	-	-	-	-	-	-
Poder Legislativo	-	-	-	-	-	-
Poder Judicial	-	-	-	-	-	-
Organismos Autónomos	-	-	-	-	-	-
Entidades Paraestatales y Fideicomisos No Empresariales y No Financieros	119,536,319	51,001,145	170,537,464	170,537,464	161,781,471	-
Entidades Paraestatales Empresariales No Financieras con Participación Estatal Mayoritaria	-	-	-	-	-	-
Poder Ejecutivo de los Municipios	-	-	-	-	-	-
Gasto Etiquetado	108,300,000	275,035,760	383,335,760	383,335,760	173,858,187	-
Jefatura de la Oficina de la Gobernatura del Estado	-	-	-	-	-	-
Secretaría de Gobierno	-	-	-	-	-	-
Secretaría de Hacienda	-	-	-	-	-	-
Secretaría de Desarrollo Económico y del Trabajo	-	-	-	-	-	-
Secretaría de Desarrollo Agropecuario	-	-	-	-	-	-
Secretaría de Obras Públicas	-	-	-	-	-	-
Secretaría de Educación	-	-	-	-	-	-
Secretaría de Salud	-	-	-	-	-	-
Secretaría de Administración	-	-	-	-	-	-
Secretaría de la Contraloría	-	-	-	-	-	-
Secretaría de Turismo y Cultura	-	-	-	-	-	-
Secretaría de Desarrollo Social	-	-	-	-	-	-
Secretaría de Desarrollo Sustentable	-	-	-	-	-	-
Secretaría de Movilidad y Transporte	-	-	-	-	-	-
Comisión Estatal de Seguridad Pública	-	-	-	-	-	-
Consejería Jurídica	-	-	-	-	-	-
Gastos Institucionales	-	-	-	-	-	-
Poder Legislativo	-	-	-	-	-	-
Poder Judicial	-	-	-	-	-	-
Organismos Autónomos	-	-	-	-	-	-
Entidades Paraestatales y Fideicomisos No Empresariales y No Financieros	108,300,000	275,035,760	383,335,760	383,335,760	173,858,187	-
Entidades Paraestatales Empresariales No Financieras con Participación Estatal Mayoritaria	-	-	-	-	-	-
Poder Ejecutivo de los Municipios	-	-	-	-	-	-
Total de Egresos	227,836,319	326,036,905	553,873,224	553,873,224	335,639,658	-

Concepto	Egresos					Subejercicio
	Aprobado	Ampliaciones/ (Reducciones)	Modificado	Devengado	Pagado	
	1	2	3 = (1 + 2)	4	5	
Gobierno	-	-	-	-	-	-
Legislación	-	-	-	-	-	-
Justicia	-	-	-	-	-	-
Coordinación de la Política de Gobierno	-	-	-	-	-	-
Relaciones Exteriores	-	-	-	-	-	-
Asuntos Financieros y Hacendarios	-	-	-	-	-	-
Seguridad Nacional	-	-	-	-	-	-
Asuntos de Orden Público y de Seguridad Interior	-	-	-	-	-	-
Otros Servicios Generales	-	-	-	-	-	-
Desarrollo Social	227,836,319	326,036,905	553,873,224	553,873,224	335,639,658	-
Protección Ambiental	-	-	-	-	-	-
Vivienda y Servicios a la Comunidad	227,836,319	326,036,905	553,873,224	553,873,224	335,639,658	-
Salud	-	-	-	-	-	-
Recreación, Cultura y Otras Manifestaciones Sociales	-	-	-	-	-	-
Educación	-	-	-	-	-	-
Protección Social	-	-	-	-	-	-
Otros Asuntos Sociales	-	-	-	-	-	-
Desarrollo Económico	-	-	-	-	-	-
Asuntos Económicos, Comerciales y Laborales en General	-	-	-	-	-	-
Agropecuaria, Silvicultura, Pesca y Caza	-	-	-	-	-	-
Combustibles y Energía	-	-	-	-	-	-
Minería, Manufacturas y Construcción	-	-	-	-	-	-
Transporte	-	-	-	-	-	-
Comunicaciones	-	-	-	-	-	-
Turismo	-	-	-	-	-	-
Ciencia, Tecnología e Innovación	-	-	-	-	-	-
Otras Industrias y Otros Asuntos Económicos	-	-	-	-	-	-
Otras no Clasificadas en Funciones Anteriores	-	-	-	-	-	-
Transacciones de la Deuda Pública / Costo Financiero de la Deuda	-	-	-	-	-	-
Transferencias, Participaciones y Aportaciones entre Diferentes Niveles y Ordenes de Gobierno	-	-	-	-	-	-
Saneamiento del Sistema Financiero	-	-	-	-	-	-
Adeudos de Ejercicios Fiscales Anteriores	-	-	-	-	-	-
Total del Gasto	227,836,319	326,036,905	553,873,224	553,873,224	335,639,658	-

Concepto	Egresos					Subejercicio
	Aprobado	Ampliaciones/ (Reducciones)	Modificado	Devengado	Pagado	
Gasto No Etiquetado	119,536,319	51,001,145	170,537,464	170,537,464	161,781,471	-
<i>Gobierno</i>	-	-	-	-	-	-
Legislación	-	-	-	-	-	-
Justicia	-	-	-	-	-	-
Coordinación de la Política de Gobierno	-	-	-	-	-	-
Relaciones Exteriores	-	-	-	-	-	-
Asuntos Financieros y Hacendarios	-	-	-	-	-	-
Seguridad Nacional	-	-	-	-	-	-
Asuntos de Orden Público y de Seguridad Interior	-	-	-	-	-	-
Otros Servicios Generales	-	-	-	-	-	-
<i>Desarrollo Social</i>	119,536,319	51,001,145	170,537,464	170,537,464	161,781,471	-
Protección Ambiental	-	-	-	-	-	-
Vivienda y Servicios a la Comunidad	119,536,319	51,001,145	170,537,464	170,537,464	161,781,471	-
Salud	-	-	-	-	-	-
Recreación, Cultura y Otras Manifestaciones Sociales	-	-	-	-	-	-
Educación	-	-	-	-	-	-
Protección Social	-	-	-	-	-	-
Otros Asuntos Sociales	-	-	-	-	-	-
<i>Desarrollo Económico</i>	-	-	-	-	-	-
Asuntos Económicos, Comerciales y Laborales en Gral.	-	-	-	-	-	-
Agropecuaria, Silvicultura, Pesca y Caza	-	-	-	-	-	-
Combustibles y Energía	-	-	-	-	-	-
Minería, Manufacturas y Construcción	-	-	-	-	-	-
Transporte	-	-	-	-	-	-
Comunicaciones	-	-	-	-	-	-
Turismo	-	-	-	-	-	-
Ciencia, Tecnología e Innovación	-	-	-	-	-	-
Otras Industrias y Otros Asuntos Económicos	-	-	-	-	-	-
<i>Otras no Clasificadas en Funciones Anteriores</i>	-	-	-	-	-	-
Transacciones de la Deuda Pública / Costo Financiero de la Deuda	-	-	-	-	-	-
Transferencias, Participaciones y Aportaciones entre Diferentes Niveles y Ordenes de Gobierno	-	-	-	-	-	-
Saneamiento del Sistema Financiero	-	-	-	-	-	-
Adeudos de Ejercicios Fiscales Anteriores	-	-	-	-	-	-
Gasto Etiquetado	108,300,000	275,035,760	383,335,760	383,335,760	173,858,187	-
<i>Gobierno</i>	-	-	-	-	-	-
Legislación	-	-	-	-	-	-
Justicia	-	-	-	-	-	-
Coordinación de la Política de Gobierno	-	-	-	-	-	-
Relaciones Exteriores	-	-	-	-	-	-
Asuntos Financieros y Hacendarios	-	-	-	-	-	-
Seguridad Nacional	-	-	-	-	-	-
Asuntos de Orden Público y de Seguridad Interior	-	-	-	-	-	-
Otros Servicios Generales	-	-	-	-	-	-
<i>Desarrollo Social</i>	108,300,000	275,035,760	383,335,760	383,335,760	173,858,187	-
Protección Ambiental	-	-	-	-	-	-
Vivienda y Servicios a la Comunidad	108,300,000	275,035,760	383,335,760	383,335,760	173,858,187	-
Salud	-	-	-	-	-	-
Recreación, Cultura y Otras Manifestaciones Sociales	-	-	-	-	-	-
Educación	-	-	-	-	-	-
Protección Social	-	-	-	-	-	-
Otros Asuntos Sociales	-	-	-	-	-	-
<i>Desarrollo Económico</i>	-	-	-	-	-	-
Asuntos Económicos, Comerciales y Laborales en Gral.	-	-	-	-	-	-
Agropecuaria, Silvicultura, Pesca y Caza	-	-	-	-	-	-
Combustibles y Energía	-	-	-	-	-	-
Minería, Manufacturas y Construcción	-	-	-	-	-	-
Transporte	-	-	-	-	-	-
Comunicaciones	-	-	-	-	-	-
Turismo	-	-	-	-	-	-
Ciencia, Tecnología e Innovación	-	-	-	-	-	-
Otras Industrias y Otros Asuntos Económicos	-	-	-	-	-	-
<i>Otras no Clasificadas en Funciones Anteriores</i>	-	-	-	-	-	-
Transacciones de la Deuda Pública / Costo Financiero de la Deuda	-	-	-	-	-	-
Transferencias, Participaciones y Aportaciones entre Diferentes Niveles y Ordenes de Gobierno	-	-	-	-	-	-
Saneamiento del Sistema Financiero	-	-	-	-	-	-
Adeudos de Ejercicios Fiscales Anteriores	-	-	-	-	-	-
Total del Egresos	227,836,319	326,036,905	553,873,224	553,873,224	335,639,658	-

Concepto	Egresos					Subejercicio
	Aprobado	Ampliaciones/ (Reducciones)	Modificado	Devengado	Pagado	
Gasto No Etiquetado	40,350,000	625,192	40,975,192	40,975,192	40,659,709	-
Personal Administrativo y de Servicio Público	40,350,000	625,192	40,975,192	40,975,192	40,659,709	-
Magisterio	-	-	-	-	-	-
Servicios de Salud	-	-	-	-	-	-
Personal Administrativo	-	-	-	-	-	-
Personal Médico, Paramédico y afín	-	-	-	-	-	-
Seguridad Pública	-	-	-	-	-	-
Gastos Asociados a la Implementación de Nuevas Leyes Fed. o Reformas a las Mismas	-	-	-	-	-	-
Nombre del Programa o Ley 1	-	-	-	-	-	-
Nombre del Programa o Ley 2	-	-	-	-	-	-
Sentencias Laborales Definitivas	-	-	-	-	-	-
Gasto Etiquetado	-	-	-	-	-	-
Personal Administrativo y de Servicio Público	-	-	-	-	-	-
Magisterio	-	-	-	-	-	-
Servicios de Salud	-	-	-	-	-	-
Personal Administrativo	-	-	-	-	-	-
Personal Médico, Paramédico y afín	-	-	-	-	-	-
Seguridad Pública	-	-	-	-	-	-
Gastos Asociados a la Implementación de Nuevas Leyes Fed. o Reformas a las Mismas	-	-	-	-	-	-
Nombre del Programa o Ley 1	-	-	-	-	-	-
Nombre del Programa o Ley 2	-	-	-	-	-	-
Sentencias Laborales Definitivas	-	-	-	-	-	-
Total del Gasto en Servicios Personales	40,350,000	625,192	40,975,192	40,975,192	40,659,709	-

Cuarto Informe de Cuenta Pública
 Comisión Estatal del Agua
 Estado Analítico del Ejercicio del Presupuesto de Egresos
 Clasificación Económica (por Tipo de Gasto)
 Del 1 de enero al 31 de diciembre de 2023
 (Cifras en Pesos)



Concepto	Egresos						Subejercicio
	Aprobado	Ampliaciones/ (Reducciones)	Modificado	Devengado	Pagado		
	1	2	3 = (1 + 2)	4	5	6 = (3 - 4)	
Gasto Corriente	104,759,168	48,644,953	153,404,121	153,404,121	144,648,129	-	
Gasto de Capital	108,300,000	276,049,389	384,349,389	384,349,389	174,871,815	-	
Amortización de la Deuda y Disminución de Pasivos	-	-	-	-	-	-	
Pensiones y Jubilaciones	14,777,151	1,342,563	16,119,714	16,119,714	16,119,714	-	
Participaciones	-	-	-	-	-	-	
Total del Gasto	227,836,319	326,036,905	553,873,224	553,873,224	335,639,658	-	



Concepto	Estimado / Aprobado	Devengado	Recaudado / Pagado
Rubros de Ingresos	227,836,319.00	553,128,505.00	511,198,059.00
Impuestos		-	-
Cuotas y Aportaciones de Seguridad Social		-	-
Contribuciones de Mejoras		-	-
Derechos		7,244,321.00	7,244,321.00
Productos		4,562,006.00	4,562,006.00
Aprovechamientos		-	-
Ingresos por Venta de Bienes, Prestación de Servicios y Otros Ingresos		3,009,514.00	3,009,514.00
Participaciones, Aportaciones, Convenios, Incentivos Derivados de la Colaboración Fiscal y Fondos Distintos de Aportaciones		268,300,246.00	249,168,763.00
Transferencias, Asignaciones, Subsidios y Subvenciones, y Pensiones y Jubilaciones	227,836,319.00	270,012,418.00	247,213,455.00
Ingresos Derivados de Financiamientos			
Capítulos de Gasto	227,836,319.00	553,128,505.00	335,639,658.00
Servicios Personales	40,350,000.00	40,975,192.00	40,659,708.00
Materiales y Suministros	528,000.00	9,071,030.00	8,942,592.00
Servicios Generales	3,881,168.00	30,372,491.00	29,874,548.00
Transferencias, Asignaciones, Subsidios y Otras Ay	74,777,151.00	89,105,122.00	81,290,994.00
Bienes Muebles, Inmuebles e Intangibles	-	1,013,629.00	1,013,629.00
Inversión Pública	108,300,000.00	382,591,041.00	173,858,187.00
Inversiones Financieras y Otras Provisiones			
Participaciones y Aportaciones			
Deuda Pública			
Total de las operaciones	-	-	175,558,401.00



CEAGUA
COMISIÓN ESTATAL
DEL AGUA

Información Programática

CUARTO INFORME DE CUENTA PÚBLICA
COMISIÓN ESTATAL DEL AGUA
ENERO - DICIEMBRE

2023

Cuarto Informe de Cuenta Pública
Comisión Estatal del Agua
Gasto por Categoría Programática
Del 1 de enero al 31 de diciembre de 2023
(Cifras en Pesos)



Concepto	Egresos					Subejercicio
	Aprobado	Ampliaciones/ (Reducciones)	Modificado	Devengado	Pagado	
	1	2	3 = (1 + 2)	4	5	
Programas						
Subsidios: Sector Social y Privado o Ent. Federativas y Municipios						
Sujetos a Reglas de Operación	60,000,000	301,844,815	361,844,815	361,844,815	215,827,692	-
Otros Subsidios	-	286,218,550	286,218,550	286,218,550	148,080,783	-
	60,000,000	15,626,265	75,626,265	75,626,265	67,746,909	-
Desempeño de las Funciones	108,300,000	13,431,568	121,731,568	121,731,568	50,167,427	-
Prestación de Servicios Públicos	-	-	-	-	-	-
Provisión de Bienes Públicos	-	-	-	-	-	-
Planeación, Seguimiento y Evaluación de Políticas Públicas	-	-	-	-	-	-
Promoción y Fomento	-	-	-	-	-	-
Regulación y Supervisión	-	-	-	-	-	-
Funciones de las Fuerzas Armadas (Únicamente Gobierno Federal)	-	-	-	-	-	-
Específicos	-	-	-	-	-	-
Proyectos de Inversión	108,300,000	13,431,568	121,731,568	121,731,568	50,167,427	-
Administrativos y de Apoyo	44,759,168	9,417,959	54,177,127	54,177,127	53,524,825	-
Apoyo al Proceso Presupuestario y para Mejorar la Eficiencia Institucional	44,759,168	9,417,959	54,177,127	54,177,127	53,524,825	-
Apoyo a la Función Pública y al Mejoramiento de la Gestión	-	-	-	-	-	-
Operaciones Ajenas	-	-	-	-	-	-
Compromisos	-	-	-	-	-	-
Obligaciones de Cumplimiento de Resolución Jurisdiccional	-	-	-	-	-	-
Desastres Naturales	-	-	-	-	-	-
Obligaciones	14,777,151	1,342,563	16,119,714	16,119,714	16,119,714	-
Pensiones y Jubilaciones	14,777,151	1,342,563	16,119,714	16,119,714	16,119,714	-
Aportaciones a la Seguridad Social	-	-	-	-	-	-
Aportaciones a Fondos de Estabilización	-	-	-	-	-	-
Aportaciones a Fondos de Inversión y Reestructura de Pensiones	-	-	-	-	-	-
Programas de Gasto Federalizado (Gobierno Federal)	-	-	-	-	-	-
Gasto Federalizado	-	-	-	-	-	-
Participaciones a Entidades Federativas y Municipios	-	-	-	-	-	-
Costo financiero, deuda o apoyos a deudores y ahorradores de la banca	-	-	-	-	-	-
Adeudos de ejercicios fiscales anteriores	-	-	-	-	-	-
Total del Gasto	227,836,319	326,036,905	553,873,224	553,873,224	335,639,658	-

Cuarto Informe de Cuenta Pública
Comisión Estatal del Agua
Indicadores de Postura Fiscal
Del 1 de enero al 31 de diciembre de 2023
(Cifras en Pesos)

CEAGUA
COMISIÓN ESTATAL
DEL AGUA



Concepto	Estimado/Aprobado	Devengado	Recaudado/Pagado
I. Ingresos Presupuestarios	227,836,319	553,873,224	511,425,253
1. Ingresos del Gobierno de la Entidad Federativa	-	-	-
2. Ingresos del Sector Paraestatal	227,836,319	553,873,224	511,425,253
II. Egresos Presupuestarios	227,836,319	553,873,224	335,639,658
3. Egresos del Gobierno de la Entidad Federativa	-	-	-
4. Egresos del Sector Paraestatal	227,836,319	553,873,224	335,639,658
III. Balance Presupuestario (Superávit o Déficit) (III= I - II)	-	-	175,785,595

Concepto	Estimado/Aprobado	Devengado	Recaudado/Pagado
III. Balance presupuestario (Superávit o Déficit)	-	-	175,785,595
IV. Intereses, Comisiones y Gastos de la Deuda	-	-	-
V. Balance Primario (Superávit o Déficit) (V= III + IV)	-	-	175,785,595

Concepto	Estimado/Aprobado	Devengado	Recaudado/Pagado
A. Financiamiento	-	-	-
B. Amortización de la deuda	-	-	-
C. Financiamiento Neto	-	-	-



CEAGUA
COMISIÓN ESTATAL
DEL AGUA

COMISION ESTATAL DEL AGUA
PROGRAMAS Y PROYECTOS DE INVERSION
AL 31 diciembre 2023



No.	Programa / Proyecto de Inversión	Contrato	Avance al 30 de Septiembre 2023
1	PRUEBA DE EXPLORACION PARA DETERMINAR LA FUENTE DE ABASTECIMIENTO PARA LA LOCALIDAD DE XOCHICALCO, MUNICIPIO DE COATETELCO, MORELOS	MOR-CEAGUA-SROP-PROAGUA-ZU-2023-N-2	99.92%
2	CONSTRUCCION DE LA SEGUNDA DE CUATRO ETAPAS DE LA RED DE ALCANTARILLADO SANITARIO EN LAS LOCALIDADES 10 DE ABRIL Y COLONIA GUADALUPE VICTORIA, MUNICIPIO DE ZACATEPEC, MORELOS	MOR-CEAGUA-OP-PROAGUA-ZR-2023-N-3	99.94%
3	PROYECTO EJECUTIVO DE ALCANTARILLADO SANITARIO EN LA COLONIA LAZARO CARDENAS DE LA LOCALIDAD DE ZACATEPEC DE HIDALGO, MUNICIPIO DE ZACATEPEC, MORELOS	MOR-CEAGUA-SROP-PROAGUA-ZU-2023-N-4	84.22%
4	PERFORACION Y AFORO DE POZO PROFUNDO PARA EL ABASTECIMIENTO DE AGUA POTABLE, EN LA LOCALIDAD DE TEPOZTLAN, MUNICIPIO DE TEPOZTLAN, MORELOS	MOR-CEAGUA-OP-PROAGUA-ZU-2023-N-5	80.06%
5	PRIMERA ETAPA DE CUATRO DE LA REHABILITACION DE RED DE AGUA POTABLE (CALLE PEREDO) DE LA LOCALIDAD DE JONACATEPEC DE LEANDRO VALLE, MUNICIPIO DE JONACATEPEC DE LEANDRO VALLE, MORELOS	MOR-CEAGUA-OP-PROAGUA-ZU-2023-N-6	99.96%
6	PROYECTO INTEGRAL EJECUTIVO DE AGUA POTABLE, ALCANTARILLADO Y SANEAMIENTO DE LA LOCALIDAD DE TENANGO (SANTA ANA), MUNICIPIO DE JANTETELCO, MORELOS	MOR-CEAGUA-SROP-PROAGUA-ZR-2023-N-8	47.21%
7	SEGUNDA ETAPA DE CUATRO DE LA MODERNIZACION DEL SISTEMA DE AGUA POTABLE EN LA LOCALIDAD DE AMACUZAC, MUNICIPIO DE AMACUZAC, MORELOS	MOR-CEAGUA-OP-PROAGUA-ZU-2023-N-9	72.54%
8	PROYECTO EJECUTIVO DE PLANTA DE TRATAMIENTO DE AGUAS RESIDUALES DE LA LOCALIDAD DE JUMILTEPEC, MUNICIPIO DE OCUITUCO, MORELOS	MOR-CEAGUA-SROP-PROAGUA-ZU-2023-N-10	41.92%
9	PROYECTO EJECUTIVO PARA LA CONSTRUCCION DE LA PLANTA DE TRATAMIENTO DE AGUAS RESIDUALES EN LA LOCALIDAD DE TOTOLAPAN, MUNICIPIO DE TOTOLAPAN, MORELOS	MOR-CEAGUA-SROP-PROAGUA-ZU-2023-N-11	99.81%
10	SEGUNDA ETAPA DE CUATRO DE LA MODERNIZACION DE LA RED DE AGUA POTABLE DE LA COLONIA CENTRO DE LA LOCALIDAD DE CIUDAD DE AYALA, MUNICIPIO DE AYALA, MORELOS	MOR-CEAGUA-OP-PROAGUA-ZU-2023-N-16	100.00%
11	CONSTRUCCIÓN DE LA LÍNEA DE CONDUCCIÓN DEL POZO EL COYOTE A LOS TANQUES CENTRO Y HUAMUCHILERA PARA MEJORAR E INCREMENTAR LA COBERTURA DEL SERVICIO DE AGUA POTABLE EN LA ZONA CENTRO DE LA LOCALIDAD DE MAZATEPEC, MUNICIPIO DE MAZATEPEC, MORELOS	MOR-CEAGUA-OP-PROAGUA-ZU-2023-N-17	95.91%
12	CONSTRUCCIÓN DE LA CUARTA ETAPA DE SEIS DEL SISTEMA DE AGUA POTABLE EN LA LOCALIDAD DE RANCHO CUACHIZOLOTERA (LAS MINAS), MUNICIPIO DE ATLATLAHUCAN, MORELOS	MOR-CEAGUA-OP-PROAGUA-ZR-2023-N-18	99.94%
13	REHABILITACIÓN FÍSICA, MECÁNICA Y ELÉCTRICA DEL POZO PROFUNDO EN LA LOCALIDAD DE TILANCINGO, MUNICIPIO DE COATLÁN DEL RÍO, MORELOS	MOR-CEAGUA-OP-PROAGUA-ZR-2023-N-19	99.88%
14	EQUIPAMIENTO ELECTROMECAÁNICO DE POZO "LA AMARGURA" E INTERCONEXIÓN A LÍNEA DE CONDUCCIÓN Y RED DE AGUA POTABLE EXISTENTE, EN LA LOCALIDAD DE MIACATLÁN, MUNICIPIO DE MIACATLÁN, MORELOS	MOR-CEAGUA-OP-PROAGUA-ZU-2023-N-21	99.87%
15	MODERNIZACIÓN DE LA RED DE AGUA POTABLE (SEGUNDA ETAPA DE CUATRO) EN LA LOCALIDAD DE TETECALA, MUNICIPIO DE TETECALA, MORELOS	MOR-CEAGUA-OP-PROAGUA-ZU-2023-N-23	79.09%
16	EQUIPAMIENTO ELECTROMECAÁNICO DE POZO PARA AGUA POTABLE EN LA LOCALIDAD "JICAMÁN" (COLONIA EL MIRADOR), MUNICIPIO DE CUAUTLA, MORELOS	MOR-CEAGUA-OP-PROAGUA-ZR-2023-N-24	68.86%



COMISION ESTATAL DEL AGUA
PROGRAMAS Y PROYECTOS DE INVERSION
AL 31 diciembre 2023



17	SEGUNDA ETAPA DE CUATRO DE LA MODERNIZACIÓN DEL SISTEMA DE AGUA POTABLE DE LA LOCALIDAD DE HUEYAPAN, MUNICIPIO DE HUEYAPAN, MORELOS	MOR-CEAGUA-OP-PROAGUA-ZU-2023-N-25	70.27%
18	MODERNIZACIÓN DEL SISTEMA DE AGUA POTABLE (PRIMERA ETAPA DE CUATRO) EN LA LOCALIDAD DE TETELA DEL VOLCÁN, MUNICIPIO DE TETELA DEL VOLCÁN, MORELOS	MOR-CEAGUA-OP-PROAGUA-ZU-2023-N-26	51.05%
19	SUSTITUCIÓN DE LÍNEA DE CONDUCCIÓN DEL POZO ETA AL TANQUE LAS PILAS, EN LA LOCALIDAD DE JONACATEPEC DE LEANDRO VALLE, MUNICIPIO DE JONACATEPEC DE LEANDRO VALLE, MORELOS	MOR-CEAGUA-OP-PROAGUA-ZU-2023-N-27	99.79%
20	PERFORACIÓN Y AFORO DE POZO PROFUNDO PARA EL ABASTECIMIENTO DE AGUA POTABLE EN LA LOCALIDAD DE AMACUZAC, MUNICIPIO DE AMACUZAC, MORELOS	MOR-CEAGUA-OP-PROAGUA-ZU-2023-N-28	0.00%
21	REHABILITACIÓN FÍSICA, ELECTROMECAÁNICA Y AFORO DE 2 FUENTES DE ABASTECIMIENTO EN LA LOCALIDAD DE JANTETELCO, EL MUNICIPIO DE JANTETELCO, MORELOS	MOR-CEAGUA-OP-PROAGUA-ZU-2023-N-29	56.10%
22	ACCIONES DE ATENCIÓN SOCIAL EN LOCALIDADES RURALES A EJECUTAR EN EL PROAGUA 2023	MOR-CEAGUA-SROP-PROAGUA-ZR-2023-N-30	91.15%
23	SUPERVISIÓN, VIGILANCIA Y CONTROL DE CALIDAD DE LAS OBRAS RELACIONADAS AL PROGRAMA DE AGUA POTABLE, DRENAJE Y TRATAMIENTO (PROAGUA)	MOR-CEAGUA-SROP-PROAGUA-ZR-2023-N-31	79.64%
24	CONSTRUCCIÓN DE RED DE ALCANTARILLADO SANITARIO PARA LA COLONIA LÁZARO CÁRDENAS EN LA LOCALIDAD DE CHICONCUAC, MUNICIPIO DE XOCHITEPEC, MORELOS, TERCERA ETAPA DE CUATRO	MOR-CEAGUA-OP-PROAGUA-ZU-2023-N-32	71.12%
25	MODERNIZACIÓN DE LA RED DE AGUA POTABLE (CUARTA ETAPA DE SEIS) EN LA LOCALIDAD DE TEPALCINGO, MUNICIPIO DE TEPALCINGO, MORELOS	MOR-CEAGUA-OP-PROAGUA-ZU-2023-N-33	14.62%
26	CONSTRUCCIÓN DE EMISOR DE LA SALIDA DE PLANTA DE TRATAMIENTO DE AGUAS RESIDUALES DE LA LOCALIDAD DE COATETELCO, EN EL MUNICIPIO DE COATETELCO	MOR-CEAGUA-OP-PROAGUA-ZU-2023-N-35	27.88%
27	REHABILITACIÓN DE LA PLANTA DE TRATAMIENTO DE AGUAS RESIDUALES DE LA LOCALIDAD DE COATETELCO, EN EL MUNICIPIO DE COATETELCO	MOR-CEAGUA-OP-PROAGUA-ZU-2023-N-37	48.16%
28	TERCERA ETAPA DE LA RENOVACIÓN DEL SISTEMA DE AGUA POTABLE DE LA LOCALIDAD BARRIO DE SAN MIGUEL, MUNICIPIO DE HUEYAPAN, MORELOS	MOR-CEAGUA-OP-SEDATU-2023-N-38	43.23%
29	RENOVACIÓN DEL SISTEMA DE AGUA POTABLE (SEGUNDA ETAPA) EN LA LOCALIDAD DE TETELA DEL VOLCÁN, MUNICIPIO DE TETELA DEL VOLCÁN, MORELOS	MOR-CEAGUA-OP-SEDATU-2023-N-39	46.11%
30	TERCERA ETAPA DE LA RENOVACIÓN DEL SISTEMA DE AGUA POTABLE EN LA LOCALIDAD DE AMACUZAC, MUNICIPIO DE AMACUZAC, MORELOS	MOR-CEAGUA-OP-SEDATU-2023-N-43	8.41%
31	CONSTRUCCIÓN DEL SISTEMA DE AGUA POTABLE EN LA LOCALIDAD LAS MINAS (SEGUNDA ETAPA), EN MUNICIPIO DE ATLATLAHUCAN, MORELOS	MOR-CEAGUA-OP-SEDATU-2023-N-44	67.95%
32	CONSTRUCCIÓN DE LA QUINTA ETAPA DEL SISTEMA DE AGUA POTABLE EN LA LOCALIDAD DE RANCHO CUACHIZOLOTERA (LAS MINAS), MUNICIPIO DE ATLATLAHUCAN, MORELOS	MOR-CEAGUA-OP-SEDATU-2023-N-45	31.86%
33	RENOVACIÓN DEL SISTEMA DE AGUA POTABLE EN EL MUNICIPIO DE MIACATLÁN, MORELOS	MOR-CEAGUA-OP-SEDATU-2023-N-46	18.15%
34	CONSTRUCCIÓN DE LA TERCERA ETAPA DE LA RED DE ALCANTARILLADO SANITARIO EN LAS LOCALIDADES 10 DE ABRIL Y COLONIA GUADALUPE VICTORIA, MUNICIPIO DE ZACATEPEC, MORELOS	MOR-CEAGUA-OP-SEDATU-2023-N-47	21.75%

35	RENOVACIÓN DEL SISTEMA DE AGUA POTABLE EN LA LOCALIDAD DE JONACATEPEC, MUNICIPIO DE JONACATEPEC DE LEANDRO VALLE, MORELOS	MOR-CEAGUA-OP-SEDATU-2023-N-48	42.02%
36	CONSTRUCCIÓN DE ALCANTARILLADO SANITARIO EN LA LOCALIDAD DE ZACUALPAN DE AMILPAS, MUNICIPIO DE ZACUALPAN DE AMILPAS, MORELOS	MOR-CEAGUA-OP-SEDATU-2023-N-49	42.40%
37	CONSTRUCCIÓN DE RED DE AGUA POTABLE EN LA LOCALIDAD DE TLACOTEPEC MUNICIPIO DE ZACUALPAN DE AMILPAS, MORELOS	MOR-CEAGUA-OP-SEDATU-2023-N-50	29.57%
38	CONSTRUCCIÓN DE LA RED DE ALCANTARILLADO PARA LAS COLONIAS ALIANZA Y VALLE DEL SOL, DE LA LOCALIDAD SAN NICOLÁS GALEANA DEL MUNICIPIO DE ZACATEPEC, MORELOS	MOR-CEAGUA-OP-SEDATU-2023-N-51	6.42%
39	RENOVACIÓN DEL SISTEMA DE AGUA POTABLE EN LA LOCALIDAD COATLÁN DEL RÍO, MUNICIPIO DE COATLÁN DEL RÍO, MORELOS	MOR-CEAGUA-OP-SEDATU-2023-N-52	37.80%
40	CONSTRUCCIÓN DEL SISTEMA DE AGUA POTABLE EN VARIAS LOCALIDADES DEL MUNICIPIO DE CUAUTLA, MORELOS	MOR-CEAGUA-OP-SEDATU-2023-N-53	65.83%
41	RENOVACIÓN CON CONCRETO HIDRÁULICO DE CALLES EN LOCALIDADES DEL MUNICIPIO DE TETECALA, CON INTERVENCIÓN EN LA RED DE AGUA POTABLE	MOR-CEAGUA-OP-SEDATU-2023-N-54	32.06%
42	RENOVACIÓN CON CONCRETO HIDRÁULICO DE LA AVENIDA MORELOS EN LA LOCALIDAD COATETELCO CENTRO, MUNICIPIO DE COATETELCO, CON INTERVENCIÓN EN EL SISTEMA DE AGUA POTABLE	MOR-CEAGUA-OP-SEDATU-2023-N-55	31.86%
43	RENOVACIÓN DE LA INFRAESTRUCTURA HIDRÁULICA EN EL MUNICIPIO DE JANTETELCO, MORELOS	MOR-CEAGUA-OP-SEDATU-2023-N-56	28.98%
44	RENOVACIÓN DEL SISTEMA DE AGUA POTABLE EN LA LOCALIDAD DE TOTOLAPAN, MUNICIPIO DE TOTOLAPAN, MORELOS	MOR-CEAGUA-OP-SEDATU-2023-N-57	45.66%
45	CONSTRUCCIÓN DE LA RED DE ALCANTARILLADO SANITARIO EN LA COLONIA ARBOLEDAS, MUNICIPIO DE AYALA	MOR-CEAGUA-OP-SEDATU-2023-N-58	37.45%
46	RENOVACIÓN DEL SISTEMA DE AGUA POTABLE EN LA LOCALIDAD DE EMILIANO ZAPATA, MUNICIPIO DE EMILIANO ZAPATA, MORELOS	MOR-CEAGUA-OP-SEDATU-2023-N-59	29.60%
47	SUBPROGRAMA DE REHABILITACIÓN, TECNIFICACIÓN Y EQUIPAMIENTO DE UNIDADES DE RIEGO / COMPONENTE PARA LA REHABILITACIÓN, TECNIFICACIÓN Y EQUIPAMIENTO DE UNIDADES DE RIEGO 2023. (TRABAJOS DE MANTENIMIENTO Y SUMINISTRO DE TRANSFORMADOR EN LA PLANTA DE BOMBEO DE LA UNIDAD DE RIEGO LAS BOCAS, VALLE DE VÁZQUEZ, LOCALIDAD DE TLAQUILTENANGO, MUNICIPIO DE TLAQUILTENANGO)	MOR-CEAGUA-EST-OP-2023-AD-04	100.00%
48	CONSTRUCCIÓN DE LA CUARTA ETAPA DEL SISTEMA DE AGUA POTABLE EN TLALNEPANTLA, MORELOS	MOR-CEAGUA-EST-OP-2023-AD-05	100.00%
49	REHABILITACIÓN FÍSICA, ELECTROMECAÁNICA Y AFORO EN DOS FUENTES DE ABASTECIMIENTO UNA EN LA LOCALIDAD DE COAHUIXTLA Y UNA EN LA LOCALIDAD DE HUAJINTLÁN, MUNICIPIO DE AMACUZAC, MORELOS	MOR-CEAGUA-EST-OP-2023-AD-06	100.00%
50	GESTIÓN OPERACIÓN Y MANTENIMIENTO DE POZOS, FAROS DE ABASTECIMIENTO, RED DE DISTRIBUCIÓN Y PLANTAS DE TRATAMIENTO, QUE TIENE A SU CARGO EL SISTEMA DE AGUA POTABLE DE TEQUESQUITENGO	MOR-CEAGUA-EST-SROP-2023-LP-12	83.12%
51	PROGRAMA PARA LA REHABILITACIÓN MODERNIZACIÓN Y PUESTA EN MARCHA DE PLANTAS DE TRATAMIENTO DE AGUAS RESIDUALES EN TODO EL ESTADO 2023 (CONSERVACIÓN, MEJORA Y MANTENIMIENTO DE DIVERSAS PTAR'S EN DIVERSOS MUNICIPIOS DEL ESTADO DE MORELOS)	MOR-CEAGUA-EST-SROP-2023-LP-13	83.12%
52	REHABILITACIÓN ELECTROMECAÁNICA DEL POZO DE LA UNIDAD DE RIEGO TELIXTAC, POZO NO 6, A.C., LOCALIDAD DE AXOCHIAPAN, MUNICIPIO DE AXOCHIAPAN	MOR-CEAGUA-EST-OP-2023-LP-15	99.50%



COMISION ESTATAL DEL AGUA
PROGRAMAS Y PROYECTOS DE INVERSION
AL 31 diciembre 2023



53	REVESTIMIENTO CON MAMPOSTERÍA Y CONCRETO DEL CANAL LOS VICENTES, DE LA UNIDAD DE RIEGO DEL EJIDO DE MAZATEPEC, LOCALIDAD DE MAZATEPEC, MUNICIPIO DE MAZATEPEC	MOR-CEAGUA-EST-OP-2023-LP-17	85.66%
54	PRUEBA DE BOMBEO EN LOS POZOS EL SALADO Y SANTIBAÑEZ, DEL EJIDO DE PUENTE DE IXTLA, PERTENECIENTE AL MÓDULO DE RIEGO RÍO CHALMA, DEL DISTRITO DE RIEGO 016 "ESTADO DE MORELOS", LOCALIDAD DE PUENTE DE IXTLA, MUNICIPIO DE PUENTE DE IXTLA	MOR-CEAGUA-EST-OP-2023-LP-21	99.50%
55	ESTUDIOS DE INGENIERÍA BÁSICA PARA PROYECTOS EN MATERIA HÍDRICA EN VARIAS LOCALIDADES DEL ESTADO DE MORELOS	MOR-CEAGUA-EST-SROP-2023-LP-22	44.24%
56	REVESTIMIENTO DEL CANAL PRINCIPAL DEL CAMPO EL TERRERO GRANDE, UNIDAD DE RIEGO VASO EL RODEO MIACATLÁN, MORELOS A.C. LOCALIDAD MIACATLÁN, MUNICIPIO DE MIACATLÁN	MOR-CEAGUA-EST-OP-2023-LP-23	75.62%
57	TECNIFICACIÓN DE LA RED DE CONDUCCIÓN DEL POZO EL JABONERO DE LA UNIDAD DE RIEGO SANTA CRUZ VISTA ALEGRE, LOCALIDAD DE PUENTE DE IXTLA, MUNICIPIO DE PUENTE DE IXTLA	MOR-CEAGUA-EST-OP-2023-LP-24	79.67%
58	TENIFICACIÓN DE LA RED DE DISTRIBUCIÓN DE LA UNIDAD DE RIEGO BUENA VISTA DEL MONTE, LOCALIDAD DE CUERNAVACA, MUNICIPIO DE CUERNAVACA	MOR-CEAGUA-EST-OP-2023-LP-26	59.87%
59	TECNIFICACIÓN DEL CANAL PRINCIPAL DEL CAMPO NOCHE BUENA, UNIDAD DE RIEGO VASO EL RODEO MIACATLÁN, MORELOS, A.C., LOCALIDAD DE MIACATLÁN, MUNICIPIO DE MIACATLÁN	MOR-CEAGUA-EST-OP-2023-LP-27	70.45%
60	REHABILITACIÓN DEL CÁRCAMO DE BOMBEO DEL BALNEARIO SANTA ISABEL EJIDO DE BONIFACIO GARCÍA, PERTENECIENTE AL MÓDULO DE RIEGO AGROSIGLO XXI, DEL DISTRITO DE RIEGO 016 "ESTADO DE MORELOS", LOCALIDAD DE TLALTIZAPAN, MUNICIPIO DE TLALTIZAPAN DE ZAPATA	MOR-CEAGUA-EST-OP-2023-LP-28	78.87%
61	TECNIFICACIÓN DEL CANAL EL SÓTANO DE LA UNIDAD DE RIEGO PARA EL DESARROLLO RURAL COCOYOC, EN EL EJIDO EL POTRERO, LOCALIDAD DE YAUTEPEC, MUNICIPIO DE YAUTEPEC	MOR-CEAGUA-EST-OP-2023-LP-29	53.88%
62	REHABILITACIÓN DEL POZO DE LA UNIDAD DE RIEGO TELIXTAC, POZO NO 1, A.C., LOCALIDAD DE AXOCHIAPAN, MUNICIPIO DE AXOCHIAPAN	MOR-CEAGUA-EST-OP-2023-LP-30	99.50%
63	REVESTIMIENTO CON CONCRETO DEL CANAL PRINCIPAL SANTIBAÑEZ, DEL EJIDO DE PUENTE DE IXTLA, PERTENECIENTE AL MÓDULO DE RIEGO RÍO CHALMA, DEL DISTRITO DE RIEGO 016 "ESTADO DE MORELOS", EN LA LOCALIDAD DE PUENTE DE IXTLA, MUNICIPIO DE PUENTE DE IXTLA	MOR-CEAGUA-EST-OP-2023-LP-31	46.47%
64	REVESTIMIENTO CON MAMPOSTERÍA Y CONCRETO DEL CANAL LATERAL SANTIBAÑEZ, EJIDO DE PUENTE DE IXTLA, PERTENECIENTE AL MÓDULO DE RIEGO RÍO CHALMA, DEL DISTRITO DE RIEGO 016 "ESTADO DE MORELOS, LOCALIDAD DE PUENTE DE IXTLA, MUNICIPIO DE PUENTE DE IXTLA	MOR-CEAGUA-EST-OP-2023-LP-32	83.19%
65	REVESTIMIENTO CON MAMPOSTERÍA Y CONCRETO DEL CANAL LATERAL EL SALADO, EJIDO DE PUENTE DE IXTLA, PERTENECIENTE AL MÓDULO DE RIEGO RÍO CHALMA, DEL DISTRITO DE RIEGO 016 "ESTADO DE MORELOS", LOCALIDAD DE PUENTE DE IXTLA, MUNICIPIO DE PUENTE DE IXTLA	MOR-CEAGUA-EST-OP-2023-LP-33	81.20%



COMISION ESTATAL DEL AGUA
PROGRAMAS Y PROYECTOS DE INVERSION
AL 31 diciembre 2023



66	PROGRAMA PARA REHABILITACIÓN, MODERNIZACIÓN Y PUESTA EN MARCHA DE PLANTAS POTABILIZADORAS EN TODO EL ESTADO 2023 (REHABILITACIÓN, REINGENIERÍA Y PUESTA EN MARCHA DE LAS PLANTAS POTABILIZADORAS; TENEXTEPANGO DE 34 LITROS POR SEGUNDO, VALLE DEL PEDREGAL POZO 1 DE 5 LITROS POR SEGUNDO Y VALLE DEL PEDREGAL POZO 2 DE 20 LITROS POR SEGUNDO, EN LAS LOCALIDADES DE TENEXTEPANGO Y VALLE DEL PEDREGAL (FRACCIONAMIENTO), EN EL MUNICIPIO DE AYALA, MORELOS)	MOR-CEAGUA-EST-OP-2023-LP-34	16.74%
67	PROGRAMA PARA REHABILITACIÓN, MODERNIZACIÓN Y PUESTA EN MARCHA DE PLANTAS POTABILIZADORAS EN TODO EL ESTADO 2023 (REHABILITACIÓN, REINGENIERÍA Y PUESTA EN MARCHA DE LAS PLANTAS POTABILIZADORAS; VILLAS C DE 12 LITROS POR SEGUNDO Y LOS LAURELES DE 15 LITROS POR SEGUNDO EN LA LOCALIDADES DE VILLAS XOCHITEPEC Y FRACCIONAMIENTO LOS LAURELES, EN MUNICIPIO DE XOCHITEPEC, MORELOS)	MOR-CEAGUA-EST-OP-2023-LP-35	16.64%
68	PROGRAMA PARA REHABILITACIÓN, MODERNIZACIÓN Y PUESTA EN MARCHA DE PLANTAS POTABILIZADORAS EN TODO EL ESTADO 2023 (REHABILITACIÓN, REINGENIERÍA Y PUESTA EN MARCHA DE LA PLANTA POTABILIZADORA SANTIOPA DE 3 LITROS POR SEGUNDO, EN LA LOCALIDAD DE SANTIOPA, MUNICIPIO DE TLAQUILTENANGO, MORELOS)	MOR-CEAGUA-EST-OP-2023-LP-36	51.85%
69	PROGRAMA PARA LA REHABILITACIÓN, MODERNIZACIÓN Y PUESTA EN MARCHA DE PLANTAS DE TRATAMIENTO DE AGUAS RESIDUALES EN TODO EL ESTADO 2023. (ZONA SUR PTAR ALPUYECA EN EL MUNICIPIO DE XOCHITEPEC, PTAR MIACATLÁN EN EL MUNICIPIO DE MIACATLÁN Y PTAR XOXOCOTLA EN EL MUNICIPIO DE XOXOCOTLA)	MOR-CEAGUA-EST-OP-2023-LP-39	0.00%
70	PROGRAMA PARA LA REHABILITACIÓN, MODERNIZACIÓN Y PUESTA EN MARCHA DE PLANTAS DE TRATAMIENTO DE AGUAS RESIDUALES EN TODO EL ESTADO 2023. (ZONA ORIENTE PTAR CASASANO EN EL MUNICIPIO DE CUAUTLA, PTAR CHALCATZINGO EN EL MUNICIPIO DE JANTETELCO Y PTAR SAN PEDRO APATLACO EN EL MUNICIPIO DE AYALA)	MOR-CEAGUA-EST-OP-2023-LP-40	0.00%
71	REHABILITACIÓN DE DOS OLLAS PARA EL ALMACENAMIENTO DE AGUA PLUVIAL EN LA LOCALIDAD DE VILLA NICOLÁS ZAPATA, MUNICIPIO DE TOTOLAPAN, MORELOS	MOR-CEAGUA-EST-OP-2023-AD-41	0.00%
72	REHABILITACIÓN DE VÁLVULAS DE LA OBRA DE TOMA DE LA PRESA DE ALMACENAMIENTO FELIPE RUÍZ DE VELAZCO, EN LA LOCALIDAD DE AMACUZAC, MUNICIPIO DE AMACUZAC, ESTADO DE MORELOS	MOR-CEAGUA-EST-OP-2023-LP-42	0.00%
73	TECNIFICACIÓN MEDIANTE ENTUBAMIENTO DEL CANAL LATERAL DEL CAMPO EL RODEO DE LA UNIDAD DE RIEGO PARA EL DESARROLLO RURAL CASAHUATLÁN, EN LA LOCALIDAD DE AMACUZAC, MUNICIPIO DE AMACUZAC	MOR-CEAGUA-EST-OP-2023-LP-43	0.00%
74	TECNIFICACIÓN DEL CANAL LATERAL DEL CAMPO LA COMPUERTA, DEL CANAL PRINCIPAL SEXTA TOMA DEL RÍO APATLACO, PERTENECIENTE AL MÓDULO DE RIEGO AGROSIGLO XXI, DEL DISTRITO DE RIEGO 016 "ESTADO DE MORELOS" LOCALIDAD DE ZACATEPEC, MUNICIPIO DE ZACATEPEC	MOR-CEAGUA-EST-OP-2023-LP-44	69.00%
75	REHABILITACIÓN MEDIANTE REVESTIMIENTO DEL CANAL PRINCIPAL LA ATARJEJA, UNIDAD DE RIEGO VASO EL RODEO MIACATLÁN, MORELOS, A.C., LOCALIDAD DE MIACATLÁN, MUNICIPIO DE MIACATLÁN	MOR-CEAGUA-EST-OP-2023-LP-45	0.00%
76	REVESTIMIENTO CON CONCRETO DEL CANAL SUBLATERAL DEL CAMPO EL CHARCO, DEL MÓDULO DE RIEGO GENERAL EUFEMIO ZAPATA SALAZAR, A.C., DISTRITO DE RIEGO 016 "ESTADO DE MORELOS" LOCALIDAD DE TLALTIZAPÁN, MUNICIPIO DE TLALTIZAPÁN DE ZAPATA	MOR-CEAGUA-EST-OP-2023-LP-46	0.00%



CEAGUA
COMISIÓN ESTATAL
DEL AGUA

COMISION ESTATAL DEL AGUA
PROGRAMAS Y PROYECTOS DE INVERSION
AL 31 diciembre 2023



77	REHABILITACIÓN ELECTROMECÁNICA DEL POZO DE LA UNIDAD DE RIEGO TELIXTAC POZO N° 10, A.C., LOCALIDAD DE AXOCHIAPAN MUNICIPIO DE AXOCHIAPAN	MOR-CEAGUA-EST-OP-2023-AD-48	99.50%
78	CONSTRUCCIÓN DE DRENAJE SANITARIO EN LA COLONIA AMPLIACIÓN PONIENTE CALERA CHICA EN LA LOCALIDAD CALERA CHICA DEL MUNICIPIO DE JIUTEPEC, MORELOS	MOR-CEAGUA-EST-OP-2023-AD-49	0.00%
79	CONSTRUCCIÓN DE DRENAJE SANITARIO EN LA CALLE MIRADOR DE LA LOCALIDAD DE JIUTEPEC, MUNICIPIO DE JIUTEPEC	MOR-CEAGUA-EST-OP-2023-LP-50	0.00%
80	CONSTRUCCIÓN DE DRENAJE SANITARIO EN LA CALLE ZACATENCO E INDEPENDENCIA DE LA COLONIA TEJALPA DE LA LOCALIDAD DE JIUTEPEC, DEL MUNICIPIO DE JIUTEPEC, MOR.	MOR-CEAGUA-EST-OP-2023-LP-51	0.00%
81	REVESTIMIENTO CON MAMPOSTERÍA Y CONCRETO DEL CANAL LATERAL LA CRUZ, PERTENECIENTE AL MÓDULO DE RIEGO RÍO CHALMA, DEL DISTRITO DE RIEGO 016 "ESTADO DE MORELOS", LOCALIDAD DE TETECALA, MUNICIPIO DE TETECALA	MOR-CEAGUA-EST-OP-2023-AD-52	0.00%
82	REVESTIMIENTO CON MAMPOSTERÍA Y CONCRETO DEL CANAL LATERAL APANTLE GRANDE, PERTENECIENTE AL MÓDULO DE RIEGO RÍO CHALMA, DEL DISTRITO DE RIEGO 016 "ESTADO DE MORELOS", LOCALIDAD DE TETECALA, MUNICIPIO DE TETECALA	MOR-CEAGUA-EST-OP-2023-AD-53	0.00%
83	REVESTIMIENTO DE CANALES LATERALES DEL CAMPO HUITZILAC, PERTENECIENTES AL MÓDULO DE RIEGO LAS FUENTES, DEL DISTRITO DE RIEGO 016 "ESTADO DE MORELOS", EN LA LOCALIDAD DE XOCHITEPEC, MUNICIPIO DE XOCHITEPEC	MOR-CEAGUA-EST-OP-2023-AD-54	0.00%
84	REVESTIMIENTO CON MAMPOSTERÍA Y CONCRETO DEL CANAL LATERAL LA ANIHUA, PERTENECIENTE AL MÓDULO DE RIEGO RÍO CHALMA, DEL DISTRITO DE RIEGO 016 "ESTADO DE MORELOS", LOCALIDAD DE TETECALA, MUNICIPIO DE TETECALA	MOR-CEAGUA-EST-OP-2023-AD-55	0.00%
85	CONSTRUCCIÓN DE CISTERNAS DOMICILIARIAS EN VARIAS LOCALIDADES DEL ESTADO DE MORELOS	MOR-CEAGUA-EST-OP-2023-LP-56	0.00%
86	REHABILITACIÓN ELECTROMECÁNICA DEL POZO NÚM. 2 DE LA UNIDAD DE RIEGO NIÑO PERDIDO S.P.R. DE R.L. DEL EJIDO DE SANTA ROSA 30, LOCALIDAD DE TLALTIZAPÁN, MUNICIPIO DE TLALTIZAPÁN DE ZAPATA	MOR-CEAGUA-EST-OP-2023-AD-58	0.00%
87	TECNIFICACIÓN DEL CANAL LATERAL PARTIDOR ZUMPANGO, DEL MÓDULO DE RIEGO GENERAL EUFEMIO ZAPATA SALAZAR, A.C. DISTRITO DE RIEGO 016 "ESTADO DE MORELOS" LOCALIDAD DE CAMPO PARTIDOR ZUMPANGO, MUNICIPIO DE CUAUTLA,	MOR-CEAGUA-EST-OP-2023-AD-59	0.00%
88	REVESTIMIENTO CON CONCRETO DEL CANAL LATERAL EL PUEBLO, PERTENECIENTE AL MÓDULO DE RIEGO RÍO CHALMA, DEL DISTRITO DE RIEGO 016 "ESTADO DE MORELOS", EN LA COLONIA CUAUHTÉMOC, MUNICIPIO DE COATLÁN DEL RÍO	MOR-CEAGUA-EST-OP-2023-AD-60	0.00%



Comisión Estatal del Agua
Indicadores de Resultados
Al 31 de diciembre de 2023



No.	Nombre del indicador	Definición del indicador	Unidad de medida	Meta 2023	Avance al Cuarto Trimestre
1	Población incorporada al servicio de agua potable	Mide la cantidad de habitantes incorporados al servicio de agua potable.	Habitantes	9,921	9,921
2	Obras ejecutadas en materia de ampliación de sistemas de agua potable	Indica la cantidad de obras ejecutadas en materia de ampliación de sistemas de agua potable	Obras	7	7
3	Obras ejecutadas en materia de modernización y mejoramiento de sistemas de agua potable.	Indica la cantidad de obras ejecutadas en materia de modernización y mejoramiento de sistemas de agua potable.	Obras	28	28
4	Servicios de agua potable otorgados en sitios de contingencia	Mide la proporción de servicios de agua potable otorgados en sitios de contingencia con relación al total de servicios de agua programados	Porcentaje	100%	100%
5	Monitoreos realizados de cloro residual libre	Mide la cantidad de monitoreos de cloro residual libre realizados por la CEAGUA	Monitoreos	3,900	4,686
6	Población incorporada al servicio de alcantarillado	Mide la cantidad de habitantes incorporados al servicio de alcantarillado	Habitantes	3,169	3,169
7	Cantidad de obras ejecutadas para la construcción y ampliación de sistemas de alcantarillado	Indica la cantidad de obras ejecutadas para la construcción y ampliación de sistemas de alcantarillado	Obras	8	8
8	Cantidad de obras ejecutadas para la rehabilitación, modernización y mejoramiento de sistemas de alcantarillado	Indica la cantidad de obras ejecutadas la rehabilitación, modernización y mejoramiento de sistemas de alcantarillado	Obras	1	1
9	Aprovechamiento de la capacidad instalada de las plantas de tratamiento de aguas residuales	Porcentaje de aprovechamiento de la capacidad instalada de las plantas de tratamiento de aguas residuales	Porcentaje	60.53%	48.34%
10	Porcentaje de espacios de cultura del agua en operación	Porcentaje de espacios de cultura del agua en operación	Porcentaje	86.44%	86.44%
11	Productores beneficiados con las acciones de infraestructura hidroagrícola	Indica la cantidad de productores beneficiados	Productores	2728	2728
12	Habitantes en zonas de alto riesgo de inundación protegidos por año	Indica la cantidad de habitantes en zonas de alto riesgo de inundación protegidos por año	Habitantes	8,510	9,050

Nota: Debido a modificaciones en el presupuesto asignado a la Comisión Estatal del Agua para la ejecución del Programa Anual de Obras 2023, se modificó la meta de los indicadores numerales 1,2,3,6,7,8,12



CEAGUA
COMISIÓN ESTATAL
DEL AGUA

Anexos

CUARTO INFORME DE CUENTA PÚBLICA
COMISIÓN ESTATAL DEL AGUA
ENERO - DICIEMBRE

2023

Cuarto Informe de Cuenta Pública
Comisión Estatal del Agua
Relación de Bienes Inmuebles que Componen su Patrimonio
Al 31 de diciembre de 2023

Código	Descripción del Bien Inmueble	Valor en libros
581100001	TERRENO UBICADO EN EL PARAJE SIN NÚMERO DEL EJIDO ANENECUILCO, AYALA, MORELOS CON UNA SUPERFICIE DE 1,363.63 M2 CUYA DESCRIPCIÓN DE MEDIDAD Y COLINDANCIAS SON LAS SIGUIENTES: AL ORIENTE IDE 20.19 METROS LINEALES Y COLINDA CON CANAL DE RIEGO, AL PONIENTE MIDE 19.71 METROS LINEALES Y COLINDA CON CARRETERA ANENECUILCO GUAUTLA, AL SUR MIDE 71.30 METROS LINEALES Y COLINDA CON PREDIO DE RAUL JIMÉNEZ GONZÁLEZ Y AL NORTE MIDE 66.87 METROS LINEALES Y COLINDA CON PREDIO DE RAUL MODESTO MARTÍNEZ NIETO	\$1,500,000.00
581100002	LOTE 02, FRACCIONAMIENTO VILLAS TEQUES, CON SUPERFICIE DE 346.47 METROS CUADRADOS, EL PREDIO SE ENCUENTRA DELIMITADO CON BARRA BLOCK Y TIENE LAS SIGUIENTES MEDIDAS Y COLINDANCIAS: NORTE 17.70 METROS, ESTE 10.29 METROS Y 15.47 METROS EN LÍNEA DE DOS TRAMOS, SUR EN 8.80 METROS Y PONIENTE EN 21.12	\$69,357.00
581100003	FRACCIÓN "A" DE LA PARCELA 152 Z-1 P-1, CON SUPERFICIE DE 200.00 METROS CUADRADOS, EL PREDIO SE ENCUENTRA DELIMITADO POR MALLA CICLONICA Y TIENE LAS SIGUIENTES MEDIDAS Y COLINDANCIAS: NOROESTE 10.57 METROS CON RESTO DE LA PARCELA, SURESTE 21.71 METROS CON DERECHO DE VÍA (ANTIGUA VÍA DE FERROCARRIL), SUROESTE 10.00 METROS CON RESTO DE LA PARCELA Y NOROESTE 18.29 METROS CON RESTO DE LA PARCELA	\$30,000.00
581100004	LOTE 43, MANZANA 9, CUARTA SECCIÓN, ZONA "LAS BRISAS", CON SUPERFICIE DE 265.74 METROS CUADRADOS, EL PREDIO SE ENCUENTRA EN BREÑA Y TIENE LAS SIGUIENTES MEDIDAS Y COLINDANCIAS: NOROESTE 10.00 METROS CON LOTE 58, SURESTE 27.69 METROS CON LOTE 42, SUROESTE 10.25 METROS CON AVENIDA CIRCUNVALACION (DERECHO DE VÍA) Y NOROESTE 25.46 METROS CON LOTE 44.	\$79,884.00
581100005	LOTE 44, MANZANA 9, CUARTA SECCIÓN, ZONA "LAS BRISAS", CON SUPERFICIE DE 237.58 METROS CUADRADOS, EL PREDIO SE ENCUENTRA EN BREÑA Y TIENE LAS SIGUIENTES MEDIDAS Y COLINDANCIAS: NOROESTE 10.00 METROS CON LOTE 57, SURESTE 25.46 METROS CON LOTE 43, SUROESTE 10.25 METROS CON AVENIDA CIRCUNVALACION (DERECHO DE VÍA) Y NOROESTE 22.05 METROS CON LOTE 45.	\$79,884.00
581100006	LOTE 45, MANZANA 9, CUARTA SECCIÓN, ZONA "LAS BRISAS", CON SUPERFICIE DE 197.50 METROS CUADRADOS, EL PREDIO SE ENCUENTRA EN BREÑA Y TIENE LAS SIGUIENTES MEDIDAS Y COLINDANCIAS: NOROESTE 10.00 METROS CON LOTE 56, SURESTE 22.05 METROS CON LOTE 44, SUROESTE 11.01 METROS CON AVENIDA CIRCUNVALACION (DERECHO DE VÍA) Y NOROESTE 17.45 METROS CON LOTE 46.	\$79,884.00
581100007	LOTE 46, MANZANA 9, CUARTA SECCIÓN, ZONA "LAS BRISAS", CON SUPERFICIE DE 146.05 METROS CUADRADOS, EL PREDIO SE ENCUENTRA EN BREÑA Y TIENE LAS SIGUIENTES MEDIDAS Y COLINDANCIAS: NOROESTE 10.00 METROS CON LOTE 55, SURESTE 17.45 METROS CON LOTE 45, SUROESTE 11.50 METROS CON AVENIDA CIRCUNVALACION (DERECHO DE VÍA) Y NOROESTE 11.76 METROS CON LOTE 47.	\$79,884.00
581100008	LOTE 375, MANZANA 12, QUINTA SECCIÓN, ZONA "PLAYA COQUETA", CON SUPERFICIE DE 312.27 METROS CUADRADOS, EL PREDIO SE ENCUENTRA EN BREÑA Y TIENE LAS SIGUIENTES MEDIDAS Y COLINDANCIAS: NOROESTE 11.15 METROS CON AVENIDA ANTON LIZARDO, SURESTE 20.50 METROS CON LOTE 374, SUROESTE 8.20 METROS CON LOTE 431, SUROESTE 10.64 METROS CON LOTE 430 Y NOROESTE 29.25 METROS CON LOTE 376	\$117,000.00
581100009	LOTE 376, MANZANA 12, QUINTA SECCIÓN, ZONA "PLAYA COQUETA", CON SUPERFICIE DE 309.23 METROS CUADRADOS, EL PREDIO SE ENCUENTRA EN BREÑA Y TIENE LAS SIGUIENTES MEDIDAS Y COLINDANCIAS: NOROESTE 10.50 METROS CON AVENIDA ANTON LIZARDO, SURESTE 29.25 METROS CON LOTE 375, SUROESTE 10.32 METROS CON LOTE 429, Y NOROESTE 30.18 METROS CON LOTE 377	\$120,500.00
581100010	LOTE 377, MANZANA 12, QUINTA SECCIÓN, ZONA "PLAYA COQUETA", CON SUPERFICIE DE 309.84 METROS CUADRADOS, EL PREDIO SE ENCUENTRA EN BREÑA Y TIENE LAS SIGUIENTES MEDIDAS Y COLINDANCIAS: NOROESTE 10.30 METROS CON AVENIDA ANTON LIZARDO, SURESTE 30.18 METROS CON LOTE 376, SUROESTE 10.00 METROS CON LOTE 428, NOROESTE 7.54 METROS CON LOTE 427 Y NOROESTE 23.85 METROS CON LOTE 378	\$123,000.00

Comisión Estatal del Agua
Relacion de Esquemas Bursátiles y de Coberturas Financieras
Al 31 de diciembre de 2023
Artículo 46, último párrafo LGCG



CEAGUA
COMISIÓN ESTATAL
DEL AGUA



NO APLICA




MORELOS
2018 - 2024



Consejo de Ciencia y Tecnología del Estado de Morelos

CUARTO INFORME DE CUENTA PÚBLICA
ENTIDADES PARAESTATALES
ENERO - DICIEMBRE

2023



CCyTEM
CONSEJO DE CIENCIA
Y TECNOLOGÍA DEL
ESTADO DE MORELOS

Introducción

CUARTO INFORME DE CUENTA PÚBLICA
CONSEJO DE CIENCIA Y TECNOLOGÍA
DEL ESTADO DE MORELOS
ENERO - DICIEMBRE

2023



INTRODUCCIÓN

El Consejo de Ciencia y Tecnología del Estado de Morelos (CCyTEM) es un organismo público descentralizado de la Administración Pública Paraestatal, con personalidad jurídica y patrimonio propios, así como autonomía jerárquica respecto de la Administración Pública Central.

I. El organismo se encarga de apoyar al crecimiento de capacidad innovadora, científica, tecnológica y la formación de investigadores en igualdad de oportunidades para resolver problemas estatales, regionales y nacionales fundamentales, que contribuyan al desarrollo del país y a elevar el bienestar de la población en todos sus aspectos

II. Participar en la promoción del desarrollo de la innovación tecnológica, asociadas a la actualización y mejoramiento de la calidad de la educación y a la expansión de las fronteras del conocimiento

III. Incorporar el desarrollo y la innovación tecnológica a los procesos productivos para incrementar la productividad y la competitividad que requiere el aparato productivo del estado de Morelos;

IV. Coadyuvar, para integrar y vincular esfuerzos de los diversos sectores, tanto de los generadores como de los usuarios del conocimiento innovador, científico y tecnológico, a fin de definir áreas de conocimiento estratégicas para el desarrollo del Estado;

V. Participar en la promoción de procesos y mecanismos que hagan posible la definición de prioridades, asignación y optimización de recursos del Gobierno del Estado, para la Ciencia y la Tecnología en forma participativa

Los Ingresos Propios se generan a través de las Direcciones del Centro Morelense de Innovación y Transferencia Tecnológica (CeMITT) y la Dirección del Centro Morelense de Comunicación de la Ciencia.

La Dirección del Centro Morelense de Innovación y Transferencia Tecnológica tiene las siguientes atribuciones específicas:

- I. Coordinar las labores de incubación de empresas de alto impacto, mediante la asesoría en transferencia tecnológica, desarrollo empresarial y propiedad intelectual a micro, pequeñas y medianas empresas, propiciando el entorno adecuado para la generación de empresas nuevas;
- II. Informar los alcances de la Dirección a su cargo a las personas titulares de organismos gubernamentales, privados, cámaras empresariales e industriales, académicas y a la sociedad;
- III. Promover convenios de colaboración entre el CCyTEM e instituciones de investigación y desarrollo tecnológico;
- IV. Buscar inversionistas para el financiamiento de proyectos de incubación de alto impacto;
- V. Coordinar un grupo de trabajo para la detección de oportunidades tecnológicas o productivas que impulsen la generación de nuevos proyectos de industria de base tecnológica;
- VI. Vincular a los sectores productivos y sociales en torno a proyectos científicos o tecnológicos;
- VII. Promover, fomentar y desarrollar la cultura emprendedora, la innovación científica y tecnológica en grupos académicos, empresariales y sociales, y
- VIII. Generar en conjunto con la Dirección de Administración y Finanzas, los trámites para la documentación relacionada con la propiedad intelectual de todos los proyectos aprobados para incubación dentro del CeMITT.


La Dirección del Centro Morelense de Comunicación de la Ciencia tiene las siguientes atribuciones específicas:

- I. Realizar investigación sobre indicadores del impacto social de la comunicación de la ciencia y tecnología en el Estado;
- II. Implementar mecanismos de educación que fomenten el interés y entendimiento de conocimientos científicos y tecnológicos;



CONSEJO DE CIENCIA Y TECNOLOGÍA DEL ESTADO DE MORELOS
Al 31 de Diciembre de 2023

- III. Establecer los medios de concertación, vinculación y participación de la comunidad científica y académica, del sector público, social y privado y de los centros de investigación, para generar políticas de promoción y difusión de la innovación, ciencia y la tecnología;
- IV. Formar recursos humanos en la enseñanza y comunicación de la ciencia y divulgación científica y tecnológica, incluyendo la detección de talentos y su seguimiento para fortalecer la vocación científica;
- V. Fomentar redes de comunicación, así como la inscripción de cooperación e intercambio a nivel estatal, nacional e internacional en materia de ciencia y tecnología;
- VI. Fortalecer la comunicación de la ciencia y la tecnología en el Estado con un enfoque inter y transdisciplinario, para coadyuvar en la formación de la persona en la apropiación social de la ciencia, y
- VII. Señalar e identificar las demandas y necesidades de la sociedad para diseñar programas e instrumentos que promuevan el acercamiento con la ciencia, la tecnología y la innovación.



CCyTEM
CONSEJO DE CIENCIA
Y TECNOLOGÍA DEL
ESTADO DE MORELOS

Información Contable

CUARTO INFORME DE CUENTA PÚBLICA
CONSEJO DE CIENCIA Y TECNOLOGÍA
DEL ESTADO DE MORELOS
ENERO - DICIEMBRE

2023

Concepto	2023	2022	Concepto	2023	2022
INGRESOS Y OTROS BENEFICIOS			GASTOS Y OTRAS PÉRDIDAS		
<i>Ingresos de Gestión</i>			<i>Gastos de Funcionamiento</i>		
Impuestos	16,881,016	1,800,263	Servicios Personales	20,474,734	17,984,898
Cuotas y Aportaciones de Seguridad Social	-	-	Materiales y Suministros	8,810,888	8,810,888
Contribuciones de Mejoras	-	-	Servicios Generales	2,436,630	2,284,002
Derechos	277,000	204,452	<i>Transferencias, Asignaciones, Subsidios y Otras Ayudas</i>	1,772,301	3,215,306
Productos	-	-	Transferencias Internas y Asignaciones al Sector Público	-	-
Aprovechamientos	16,604,016	1,595,811	Transferencias al Resto del Sector Público	-	-
Ingresos por Venta de Bienes y Prestación de Servicios	-	-	Subsidios y Subvenciones	-	-
<i>Participaciones, Aportaciones, Convenios, Incentivos Derivados de la Colaboración Fiscal, Fondos Distintos de Aportaciones, Transferencias, Asignaciones, Subsidios y Subvenciones, y Pensiones y Jubilaciones</i>	14,582,227	12,617,267	Ayudas Sociales	120,095	2,468,447
Participaciones, Aportaciones, Convenios, Incentivos Derivados de la Colaboración Fiscal y Fondos Distintos de Aportaciones	1,807,501	747,887	Pensiones y Jubilaciones	1,652,206	746,859
Transferencias, Asignaciones, Subsidios y Subvenciones, y Pensiones y Jubilaciones	12,774,726	11,869,380	Transferencias a Fideicomisos, Mandatos y Contratos Análogos	-	-
<i>Otros Ingresos y Beneficios</i>	344,257	299,830	Transferencias a la Seguridad Social	-	-
Ingresos Financieros	344,257	296,552	Donativos	-	-
Incremento por Variación de Inventarios	-	-	Transferencias al Exterior	-	-
Disminución del Exceso de Estimaciones por Pérdida o Deterioro u Obsolescencia	-	-	<i>Participaciones y Aportaciones</i>	-	-
Disminución del Exceso de Provisiones	-	-	Participaciones	-	-
Otros Ingresos y Beneficios Varios	-	3,278	Aportaciones	-	-
Total de Ingresos y Otros Beneficios	31,807,500	14,717,360	Convenios	-	-
			<i>Intereses, Comisiones y Otros Gastos de la Deuda Pública</i>	-	-
			Intereses de la Deuda Pública	-	-
			Comisiones de la Deuda Pública	-	-
			Gastos de la Deuda Pública	-	-
			Costo por Coberturas	-	-
			Apoyos Financieros	-	-
			<i>Otros Gastos y Pérdidas Extraordinarias</i>	1,902	782,089
			Estimaciones, Depreciaciones, Deterioros, Obsolescencia y Amortizaciones	-	782,089
			Provisiones	-	-
			Disminución de Inventarios	-	-
			Otros Gastos	1,902	-
			<i>Inversión Pública</i>	-	-
			Inversión Pública no Capitalizable	-	-
			Total de Gastos y Otras Pérdidas	22,248,937	21,982,293
			Resultados del Ejercicio (Ahorro/Desahorro)	9,558,563	(7,264,933)

Bajo protesta de decir verdad declaramos que los Estados Financieros y sus notas, son razonablemente correctos y son responsabilidad del emisor.

Cuarto Informe de Cuenta Pública
Consejo de Ciencia y Tecnología del Estado de Morelos
Estado de Situación Financiera
Al 31 de diciembre de 2022 y 2023
(Cifras en Pesos)



CONCEPTO	2023	Año 2022	CONCEPTO	2023	Año 2022
ACTIVO			PASIVO		
Activo Circulante			Pasivo Circulante		
Efectivo y Equivalentes	20,770,170	11,839,936	Cuentas por Pagar a Corto Plazo	1,449,720	1,818,644
Derechos a Recibir Efectivo o Equivalentes	1,526	21,463	Documentos por Pagar a Corto Plazo	-	-
Derechos a Recibir Bienes o Servicios	-	-	Porción a Corto Plazo de la Deuda Pública a Largo Plazo	-	-
Inventarios	-	-	Títulos y Valores a Corto Plazo	-	-
Almacenes	-	-	Pasivos Diferidos a Corto Plazo	-	-
Estimación por Pérdida o Deterioro de Activos Circulantes	-	-	Fondos y Bienes de Terceros en Garantía y/o Administración a Corto Plazo	-	-
Otros Activos Circulantes	-	-	Provisiones a Corto Plazo	-	-
Total de Activos Circulantes	20,771,696	11,861,399	Otros Pasivos a Corto Plazo	-	-
Activo No Circulante			Total de Pasivos Circulantes	1,449,720	1,818,644
Inversiones Financieras a Largo Plazo	-	-	Pasivo No Circulante		
Derechos a Recibir Efectivo o Equivalentes a Largo Plazo	-	661,672	Cuentas por Pagar a Largo Plazo	-	-
Bienes Inmuebles, Infraestructura y Construcciones en Proceso	-	-	Documentos por Pagar a Largo Plazo	-	-
Bienes Muebles	27,148,035	26,260,213	Deuda Pública a Largo Plazo	-	-
Activos Intangibles	53,791	53,791	Pasivos Diferidos a Largo Plazo	-	-
Depreciación, Deterioro y Amortización Acumulada de Bienes	(24,435,437)	(24,435,437)	Fondos y Bienes de Terceros en Garantía y/o en Administración a Largo Plazo	-	-
Activos Diferidos	-	-	Provisiones a Largo Plazo	418,777	418,777
Estimación por Pérdida o Deterioro de Activos no Circulantes	-	-	Total de Pasivos No Circulantes	418,777	418,777
Otros Activos no Circulantes	-	-	Total del Pasivo	1,868,497	2,237,421
Total de Activos No Circulantes	2,766,389	2,540,239	HACIENDA PÚBLICA / PATRIMONIO		
Total del Activo	23,538,085	14,401,638	Hacienda Pública / Patrimonio Contribuido	8,276,513	8,276,513
			Aportaciones	5,543,823	5,543,823
			Donaciones de Capital	2,732,690	2,732,690
			Actualización de la Hacienda Pública / Patrimonio	-	-
			Hacienda Pública / Patrimonio Generado	13,393,075	3,887,704
			Resultados del Ejercicio (Ahorro / Desahorro)	9,558,563	(7,264,933)
			Resultados de Ejercicios Anteriores	5,742,264	13,117,406
			Revalúos	-	-
			Reservas	-	-
			Rectificaciones de Resultados de Ejercicios Anteriores	(1,907,752)	(1,964,769)
			Exceso o Insuficiencia en la Actualización de la Hacienda Pública / Patrimonio	-	-
			Resultado por Posición Monetaria	-	-
			Resultado por Tenencia de Activos no Monetarios	-	-
			Total Hacienda Pública / Patrimonio	21,669,588	12,164,217
			Total del Pasivo y Hacienda Pública / Patrimonio	23,538,085	14,401,638

Bajo protesta de decir verdad declaramos que los Estados Financieros y sus notas, son razonablemente correctos y son responsabilidad del emisor.

CONCEPTO	31 de diciembre 2023	31 de diciembre 2022	CONCEPTO	31 de diciembre 2023	31 de diciembre 2022
ACTIVO			PASIVO		
Activo Circulante			Activo Circulante		
Efectivo y Equivalentes	20,770,170	11,839,936	Cuentas por Pagar a Corto Plazo	1,449,720	1,818,644
Efectivo	-	-	Servicios Personales por Pagar a Corto Plazo	1,299,846	1,299,846
Bancos/Tesorería	20,770,170	11,839,936	Proveedores por Pagar a Corto Plazo	106,872	106,872
Bancos/Dependencias y Otros	-	-	Contratistas por Obras Públicas por Pagar a Corto Plazo	-	-
Inversiones Temporales (Hasta 3 meses)	-	-	Participaciones y Aportaciones por Pagar a Corto Plazo	-	-
Fondos con Afectación Específica	-	-	Transferencias Otorgadas por Pagar a Corto Plazo	-	137,255
Depósitos de Fondos de Terceros en Garantía y/o Admón.	-	-	Int., Comisiones y Otros Gastos de la Deuda Púb. por Pagar a Corto Plazo	-	-
Otros Efectivos y Equivalentes	-	-	Retenciones y Contribuciones por Pagar a Corto Plazo	-	247,873
	1,526	21,463	Devoluciones de la Ley de Ingresos por Pagar a Corto Plazo	-	26,998
Derechos a Recibir Efectivo o Equivalentes	-	-	Otras Cuentas por Pagar a Corto Plazo	-	-
Inversiones Financieras de Corto Plazo	-	-	Documentos por Pagar a Corto Plazo	-	-
Cuentas por Cobrar a Corto Plazo	1,526	1,265	Documentos Comerciales por Pagar a Corto Plazo	-	-
Deudores Diversos por Cobrar a Corto Plazo	-	20,198	Documentos con Contratistas por Obras Púb. por Pagar a Corto Plazo	-	-
Ingresos por Recuperar a Corto Plazo	-	-	Otros Documentos por Pagar a Corto Plazo	-	-
Deudores por Anticipos de la Tesorería a Corto Plazo	-	-	Porción a Corto Plazo de la Deuda Pública a Largo Plazo	-	-
Préstamos Otorgados a Corto Plazo	-	-	Porción a Corto Plazo de la Deuda Pública	-	-
Otros Derechos a Recibir Efectivo o Equiv. a Corto Plazo	-	-	Porción a Corto Plazo de Arrendamiento Financiero	-	-
Derechos a Recibir Bienes o Servicios	-	-	Títulos y Valores a Corto Plazo	-	-
Ant. a Proveedores por Adq. de Bienes y Prest. de Serv. a Corto Plazo	-	-	Pasivos Diferidos a Corto Plazo	-	-
Ant. a Proveedores por Adq. de Bienes Inm. y Muebles a Corto Plazo	-	-	Ingresos Cobrados por Adelantado a Corto Plazo	-	-
Ant. a Proveedores por Adq. de Bienes Intangibles a Corto Plazo	-	-	Intereses Cobrados por Adelantado a Corto Plazo	-	-
Anticipo a Contratistas por Obras Públicas a Corto Plazo	-	-	Otros Pasivos Diferidos a Corto Plazo	-	-
Otros Derechos a Recibir Bienes o Servicios a Corto Plazo	-	-	Fondos y Bienes de Terceros en Garantía y/o Admón. a C. P.	-	-
Inventarios	-	-	Fondos en Garantía a Corto Plazo	-	-
Inventario de Mercancías para Venta	-	-	Fondos en Administración a Corto Plazo	-	-
Inventario de Mercancías Terminadas	-	-	Fondos Contingentes a Corto Plazo	-	-
Inventario de Mercancías en Proceso de Elaboración	-	-	Fondos de Fideicomisos, Mandatos y Contratos Análogos a Corto Plazo	-	-
Inventario de Materias Primas, Mat. y Suministros para Producción	-	-	Otros Fondos de Terceros en Garantía y/o Administración a Corto Plazo	-	-
Bienes en Tránsito	-	-	Valores y Bienes en Garantía a Corto Plazo	-	-
Almacenes	-	-	Provisiones a Corto Plazo	-	-
Estimación por Pérdida o Deterioro de Activos Circulantes	-	-	Provisión para Demandas y Juicios a Corto Plazo	-	-
Est. para Ctas. Incobrables por Derechos a Recibir Efectivo o Equiv.	-	-	Provisión para Contingencias a Corto Plazo	-	-
Estimación por Deterioro de Inventarios	-	-	Otras Provisiones a Corto Plazo	-	-
Otros Activos Circulantes	-	-	Otros Pasivos a Corto Plazo	-	-
Valores en Garantía	-	-	Ingresos por Clasificar	-	-
Bienes en Garantía (excluye depósitos de fondos)	-	-	Recaudación por Participar	-	-
Bienes Deriv. de Embargos, Decom., Aseguramientos y Dación en Pago	-	-	Otros Pasivos Circulantes	-	-
Adquisición con Fondos de Terceros	-	-			
Total de Activos Circulantes	20,771,696	11,861,399	Total de Pasivos Circulantes	1,449,720	1,818,644

CONCEPTO	31 de diciembre 2023	31 de diciembre 2022	CONCEPTO	31 de diciembre 2023	31 de diciembre 2022
Activo No Circulante			Pasivo No Circulante		
Inversiones Financieras a Largo Plazo	-	-	Cuentas por Pagar a Largo Plazo	-	-
Derechos a Recibir Efectivo o Equivalentes a Largo Plazo	-	661,672	Documentos por Pagar a Largo Plazo	-	-
Bienes Inmuebles, Infraestructura y Const. en Proceso	-	-	Deuda Pública a Largo Plazo	-	-
Bienes Muebles	27,148,035	26,260,213	Pasivos Diferidos a Largo Plazo	-	-
Activos Intangibles	53,791	53,791	Fdos. y Bienes de Terceros en Garantía y/o en Admón. a L.P.	-	-
Depreciación, Deterioro y Amortización Acumulada de Bienes	(24,435,437)	(24,435,437)	Provisiones a Largo Plazo	418,777	418,777
Activos Diferidos	-	-	Total de Pasivos No Circulantes	418,777	418,777
Estimación por Pérdida o Deterioro de Activos no Circulantes	-	-	Total del Pasivo	1,868,497	2,237,421
Otros Activos no Circulantes	-	-			
Total de Activos No Circulantes	2,766,389	2,540,239	HACIENDA PÚBLICA / PATRIMONIO		
Total del Activo	23,538,085	14,401,638	<i>Hacienda Pública / Patrimonio Contribuido</i>	8,276,513	8,276,513
			Aportaciones	5,543,823	5,543,823
			Donaciones de Capital	2,732,690	2,732,690
			Actualización de la Hacienda Pública / Patrimonio	-	-
			<i>Hacienda Pública / Patrimonio Generado</i>	13,393,075	3,887,704
			Resultados del Ejercicio (Ahorro / Desahorro)	9,558,563	(7,264,933)
			Resultados de Ejercicios Anteriores	5,742,264	13,117,406
			Revalúos	-	-
			Reservas	-	-
			Rectificaciones de Resultados de Ejercicios Anteriores	(1,907,752)	(1,964,769)
			<i>Exceso o Insuficiencia en la Actualización de la Hacienda Pública / Patrimonio</i>	-	-
			Resultado por Posición Monetaria	-	-
			Resultado por Tenencia de Activos no Monetarios	-	-
			Total Hacienda Pública / Patrimonio	21,669,588	12,164,217
			Total del Pasivo y Hacienda Pública / Patrimonio	23,538,085	14,401,638

Bajo protesta de decir verdad declaramos que los Estados Financieros y sus notas, son razonablemente correctos y son responsabilidad del emisor.

Cuarto Informe de Cuenta Pública
 Consejo de Ciencia y Tecnología del Estado de Morelos
 Estado de Cambios en la Situación Financiera
 Del 1 de enero al 31 de diciembre de 2023
 (Cifras en Pesos)



Concepto	Origen	Aplicación	Concepto	Origen	Aplicación
ACTIVO	681,609	9,818,056	PASIVO	-	368,924
Activo Circulante	19,937	8,930,234	Pasivo Circulante	-	368,924
Efectivo y Equivalentes	-	8,930,234	Cuentas por Pagar a Corto Plazo	-	368,924
Derechos a Recibir Efectivo o Equivalentes	19,937	-	Documentos por Pagar a Corto Plazo	-	-
Derechos a Recibir Bienes o Servicios	-	-	Porción a Corto Plazo de la Deuda Pública a Largo Plazo	-	-
Inventarios	-	-	Títulos y Valores a Corto Plazo	-	-
Almacenes	-	-	Pasivos Diferidos a Corto Plazo	-	-
Estimación por Pérdida o Deterioro de Activos Circulantes	-	-	Fdos. y Bienes de Terceros en Garantía y/o Admón. a C. P.	-	-
Otros Activos Circulantes	-	-	Provisiones a Corto Plazo	-	-
	-	-	Otros Pasivos a Corto Plazo	-	-
Activo No Circulante	661,672	887,822	Pasivo No Circulante	-	-
Inversiones Financieras a Largo Plazo	-	-	Cuentas por Pagar a Largo Plazo	-	-
Derechos a Recibir Efectivo o Equivalentes a Largo Plazo	661,672	-	Documentos por Pagar a Largo Plazo	-	-
Bienes Inmuebles, Infraestructura y Constr. en Proceso	-	-	Deuda Pública a Largo Plazo	-	-
Bienes Muebles	-	887,822	Pasivos Diferidos a Largo Plazo	-	-
Activos Intangibles	-	-	Fdos. y Bienes de Terceros en Garantía y/o Admón. a L. P.	-	-
Depreciación, Deterioro y Amort. Acumulada de Bienes	-	-	Provisiones a Largo Plazo	-	-
Activos Diferidos	-	-			
Est. por Pérdida o Deterioro de Activos no Circulantes	-	-	HACIENDA PÚBLICA / PATRIMONIO	16,880,513	7,375,142
Otros Activos no Circulantes	-	-	<i>Hacienda Pública / Patrimonio Contribuido</i>	-	-
			Aportaciones	-	-
			Donaciones de Capital	-	-
			Actualización de la Hacienda Pública / Patrimonio	-	-
			Hacienda Pública / Patrimonio Generado	16,880,513	7,375,142
			Resultados del Ejercicio (Ahorro / Desahorro)	16,823,496	-
			Resultados de Ejercicios Anteriores	-	7,375,142
			Revalúos	-	-
			Reservas	-	-
			Rectificaciones de Resultados de Ejercicios Anteriores	57,017	-
			Exceso o Insuficiencia en la Actualización de la Hacienda Pública / Patrimonio	-	-
			Resultado por Posición Monetaria	-	-
			Resultado por Tenencia de Activos no Monetarios	-	-

Bajo protesta de decir verdad declaramos que los Estados Financieros y sus notas, son razonablemente correctos y son responsabilidad del emisor.

Cuarto Informe de Cuenta Pública
Consejo de Ciencia y Tecnología del Estado de Morelos
Estado Analítico del Activo
Del 1 de enero al 31 de diciembre de 2023
(Cifras en Pesos)



Concepto	Saldo Inicial 1	Cargos del Periodo 2	Abonos del Periodo 3	Saldo Final 4 = (1 + 2 - 3)	Variación del Periodo (4 - 1)
ACTIVO	14,401,638	65,679,484	56,543,037	23,538,085	9,136,447
Activo Circulante	11,861,399	65,453,334	56,543,037	20,771,696	8,910,297
Efectivo y Equivalentes	11,839,936	33,397,146	24,466,912	20,770,170	8,930,234
Derechos a Recibir Efectivo o Equivalentes	21,463	32,056,188	32,076,125	1,526	(19,937)
Derechos a Recibir Bienes o Servicios	-	-	-	-	-
Inventarios	-	-	-	-	-
Almacenes	-	-	-	-	-
Estimación por Pérdida o Deterioro de Activos Circulantes	-	-	-	-	-
Otros Activos Circulantes	-	-	-	-	-
Activo No Circulante	2,540,239	226,150	-	2,766,389	226,150
Inversiones Financieras a Largo Plazo	-	-	-	-	-
Derechos a Recibir Efectivo o Equivalentes a Largo Plazo	661,672	(661,672)	-	-	(661,672)
Bienes Inmuebles, Infraestructura y Constr. en Proceso	-	-	-	-	-
Bienes Muebles	26,260,213	887,822	-	27,148,035	887,822
Activos Intangibles	53,791	-	-	53,791	-
Depreciación, Deterioro y Amort. Acumulada de Bienes	(24,435,437)	-	-	(24,435,437)	-
Activos Diferidos	-	-	-	-	-
Est. por Pérdida o Deterioro de Activos no Circulantes	-	-	-	-	-
Otros Activos no Circulantes	-	-	-	-	-

Bajo protesta de decir verdad declaramos que los Estados Financieros y sus notas, son razonablemente correctos y son responsabilidad del emisor.

Cuarto Informe de Cuenta Pública
 Consejo de Ciencia y Tecnología del Estado de Morelos
 Estado Analítico de la Deuda y Otros Pasivos
 Del 1 de enero al 31 de diciembre de 2023
 (Cifras en Pesos)



Denominación de las Deudas	Moneda de Contratación	Institución o País Acreedor	Saldo Inicial del Periodo	Saldo Final del Periodo
DEUDA PÚBLICA				
Corto Plazo				
Deuda Interna	Pesos		-	-
Instituciones de Crédito			-	-
Títulos y Valores			-	-
Arrendamientos Financieros			-	-
Deuda Externa	Pesos		-	-
Organismos Financieros Internacionales			-	-
Deuda Bilateral			-	-
Títulos y Valores			-	-
Arrendamientos Financieros			-	-
<i>Subtotal a Corto Plazo</i>			-	-
Largo Plazo				
Deuda Interna	Pesos		-	-
Instituciones de Crédito			-	-
Títulos y Valores			-	-
Arrendamientos Financieros			-	-
Deuda Externa	Pesos		-	-
Organismos Financieros Internacionales			-	-
Deuda Bilateral			-	-
Títulos y Valores			-	-
Arrendamientos Financieros			-	-
<i>Subtotal a Largo Plazo</i>			-	-
Otros Pasivos			2,237,421	1,868,497
Total Deuda y Otros Pasivos			2,237,421	1,868,497

Bajo protesta de decir verdad declaramos que los Estados Financieros y sus notas, son razonablemente correctos y son responsabilidad del emisor.

Denominación de la Deuda Pública y Otros Pasivos	Saldo al 31 de Diciembre de 2022	Disposiciones del Periodo	Amortizaciones del Periodo	Revaluaciones, Reclasificaciones y Otros Ajustes	Saldo Final del Periodo	Pago de Intereses del Periodo	Pago de Comisiones y demás costos asociados durante el Periodo
Deuda Pública	-	-	-	-	-	-	-
Corto Plazo	-	-	-	-	-	-	-
Instituciones de Crédito	-	-	-	-	-	-	-
Títulos y Valores	-	-	-	-	-	-	-
Arrendamientos Financieros	-	-	-	-	-	-	-
Largo Plazo	-	-	-	-	-	-	-
Instituciones de Crédito	-	-	-	-	-	-	-
Títulos y Valores	-	-	-	-	-	-	-
Arrendamientos Financieros	-	-	-	-	-	-	-
Otros Pasivos	2,237,421	-	-	-	1,868,497	-	-
Total de la Deuda Pública y Otros Pasivos	2,237,421	-	-	-	1,868,497	-	-
Deuda Contingente¹ (Informativo)							
Deuda Contingente 1	-	-	-	-	-	-	-
Deuda Contingente 2	-	-	-	-	-	-	-
Deuda Contingente xx	-	-	-	-	-	-	-
Valor de Instrumentos Bono Cupón Cero²							
Instrumento Bono Cupón Cero 1	-	-	-	-	-	-	-
Instrumento Bono Cupón Cero 2	-	-	-	-	-	-	-
Instrumento Bono Cupón Cero 3	-	-	-	-	-	-	-

1 Se refiere a cualquier Financiamiento sin fuente o garantía de pago definida, que sea asumida de manera solidaria o subsidiaria por las Entidades Federativas con sus Municipios, organismos descentralizados y empresas de participación estatal mayoritaria y fideicomisos, locales o municipales, y por los Municipios con sus respectivos organismos descentralizados y empresas de participación municipal mayoritaria.

2 Se refiere al valor del Bono Cupón Cero que respalda el pago de los créditos asociados al mismo (Activo).

Obligaciones a Corto Plazo	Monto Contratado	Plazo Pactado	Tasa de Interés	Comisiones y Costos Relacionados	Tasa Efectiva
Obligaciones a Corto Plazo (Informativo)					
Crédito 1	-	-	-	-	-
Crédito 2	-	-	-	-	-
Crédito xx	-	-	-	-	-

Bajo protesta de decir verdad declaramos que los Estados Financieros y sus notas, son razonablemente correctos y son responsabilidad del emisor.

Cuarto Informe de Cuenta Pública
 Consejo de Ciencia y Tecnología del Estado de Morelos
 Informe Analítico de Obligaciones Diferentes de Financiamientos - LDF
 Del 1 de enero al 31 de diciembre de 2023
 (Cifras en Pesos)



Denominación de las Obligaciones Diferentes de Financiamiento	Fecha del Contrato	Fecha de inicio de operación del proyecto	Fecha de vencimiento	Monto de la inversión pactado	Plazo pactado	Monto promedio mensual del pago de la contraprestación	Monto promedio mensual del pago de la contraprestación al pago de inversión	Monto pagado de la inversión al 31 de diciembre de 2023	Monto pagado de la inversión actualizado al 31 de diciembre de 2023	Saldo pendiente por pagar de la inversión al 31 de diciembre de 2023
Asociaciones Público Privadas (APP - s)				-				-	-	-
APP 1				-				-	-	-
APP 2				-				-	-	-
APP 3				-				-	-	-
APP xx				-				-	-	-
Otros Instrumentos								-	-	-
Otro Instrumento 1				-				-	-	-
Otro Instrumento 2				-				-	-	-
Otro Instrumento 3				-				-	-	-
Otro Instrumento xx				-				-	-	-
Total de Obligaciones Diferentes de Financiamiento				-				-	-	-

NO APLICA

Bajo protesta de decir verdad declaramos que los Estados Financieros y sus notas, son razonablemente correctos y son responsabilidad del emisor.


Cuarto Informe de Cuenta Pública
Consejo de Ciencia y Tecnología del Estado de Morelos
Estado de Variación en la Hacienda Pública
Del 1 de enero al 31 de diciembre de 2023
 (Cifras en Pesos)



Concepto	Hacienda Pública/Patrimonio Contribuido	Hacienda Pública/Patrimonio Generado de Ejercicios Anteriores	Hacienda Pública/Patrimonio Generado del Ejercicio	Exceso o Insuficiencia en la Actualización de la Hacienda Pública / Patrimonio	TOTAL
Hacienda Pública / Patrimonio Contribuido Neto de 2022	8,276,513	-	-	-	8,276,513
<i>Aportaciones</i>	5,543,823	-	-	-	5,543,823
<i>Donaciones de Capital</i>	2,732,690	-	-	-	2,732,690
<i>Actualización de la Hacienda Pública / Patrimonio</i>	-	-	-	-	-
Hacienda Pública / Patrimonio Generado Neto de 2022	-	11,152,637	(7,264,933)	-	3,887,704
<i>Resultados del Ejercicio (Ahorro / Desahorro)</i>	-	-	(7,264,933)	-	(7,264,933)
<i>Resultados de Ejercicios Anteriores</i>	-	13,117,406	-	-	13,117,406
<i>Revalúos</i>	-	-	-	-	-
<i>Reservas</i>	-	-	-	-	-
<i>Rectificaciones de Resultados de Ejercicios Anteriores</i>	-	(1,964,769)	-	-	(1,964,769)
Exceso o Insuficiencia en la Actualización de la Hacienda Pública / Patrimonio Neto de 2022	-	-	-	-	-
<i>Resultado por Posición Monetaria</i>	-	-	-	-	-
<i>Resultado por Tenencia de Activos no Monetarios</i>	-	-	-	-	-
Hacienda Pública / Patrimonio Neto Final de 2022	8,276,513	11,152,637	(7,264,933)	-	12,164,217
Cambios en la Hacienda Pública / Patrimonio Contribuido Neto de 2023	-	-	-	-	-
<i>Aportaciones</i>	-	-	-	-	-
<i>Donaciones de Capital</i>	-	-	-	-	-
<i>Actualización de la Hacienda Pública / Patrimonio</i>	-	-	-	-	-
Variaciones de la Hacienda Pública / Patrimonio Generado Neto de 2023	-	(7,375,142)	16,880,513	-	9,505,371
<i>Resultados del Ejercicio (Ahorro / Desahorro)</i>	-	-	9,558,563	-	9,558,563
<i>Resultados de Ejercicios Anteriores</i>	-	(7,375,142)	7,264,933	-	(110,209)
<i>Revalúos</i>	-	-	-	-	-
<i>Reservas</i>	-	-	-	-	-
<i>Rectificaciones de Resultados de Ejercicios Anteriores</i>	-	-	57,017	-	57,017
Cambios en el Exceso o Insuficiencia en la Actualización de la Hacienda Pública / Patrimonio Neto de 2023	-	-	-	-	-
<i>Resultado por Posición Monetaria</i>	-	-	-	-	-
<i>Resultado por Tenencia de Activos no Monetarios</i>	-	-	-	-	-
Hacienda Pública / Patrimonio Neto Final de 2023	8,276,513	3,777,495	9,615,580	-	21,669,588

Bajo protesta de decir verdad declaramos que los Estados Financieros y sus notas, son razonablemente correctos y son responsabilidad del emisor.

CUARTO INFORME DE CUENTA PÚBLICA
 CONSEJO DE CIENCIA Y TECNOLOGÍA DEL ESTADO DE MORELOS
 ESTADO DE FLUJOS DE EFECTIVO
 DEL 1 DE ENERO AL 31 DE DICIEMBRE DE 2022 Y 2023
 (Cifras en Pesos)



Concepto	2022		2023		Concepto	2022		2023	
Flujos de Efectivo de las Actividades de Operación					Flujos de Efectivo de las Actividades de Inversión				
<i>Origen</i>					<i>Origen</i>				
Impuestos		14,697,162			Bienes Inmuebles, Infraestructura y Construcciones en Proceso		-		-
Cuotas y Aportaciones de Seguridad Social		-			Bienes Muebles		-		-
Contribuciones de Mejoras		-			Otros Orígenes de Inversión		-		-
Derechos		277,000		204,452	Aplicación				
Productos		-		-	Bienes Inmuebles, Infraestructura y Construcciones en Proceso		824,406		519,340
Aprovechamientos		16,604,016		1,595,811	Bienes Muebles		824,406		519,340
Ingresos por Venta de Bienes y Prestación de Servicios		-		-	Otras Aplicaciones de Inversión		-		-
Participaciones, Aportaciones, Convenios, Incentivos Derivados de la Colaboración Fiscal y Fondos Distintos de Aportaciones		1,807,501		747,887	Flujos Netos de Efectivo por Actividades de Inversión				(519,340)
Transferencias, Asignaciones, Subsidios y Subvenciones, y Pensiones y Jubilaciones		12,774,726		11,869,380	Flujo de Efectivo de las Actividades de Financiamiento				
Otros Orígenes de Operación		344,257		279,632	<i>Origen</i>				
Aplicación					Endeudamiento Neto		-		-
Servicios Personales		22,052,860		22,098,267	Interno		-		-
Materiales y Suministros		7,912,865		7,511,042	Externo		-		-
Servicios Generales		2,436,612		2,284,002	Otros Orígenes de Financiamiento		-		-
Transf. Internas y Asignaciones al Sector Público		9,208,268		6,672,332	Aplicación				
Transferencias al resto del Sector Público		-		-	Servicios de la Deuda		-		-
Subsidios y Subvenciones		-		-	Interno		-		-
Ayudas Sociales		40,095		2,388,447	Externo		-		-
Pensiones y Jubilaciones		1,514,480		689,604	Otras Aplicaciones de Financiamiento		-		-
Transf. a Fideicomisos, Mandatos y Contratos Análogos		-		-	Flujos Netos de Efectivo por Actividades de Financiamiento				
Transferencias a la Seguridad Social		-		-	Incremento/Disminución Neta en el Efectivo y Equivalentes al Efectivo				
Donativos		-		-			8,930,234		(7,920,445)
Transferencias al Exterior		-		-	Flujos Netos de Efectivo por Actividades de Operación				
Participaciones		-		-			11,839,936		19,760,381
Aportaciones		-		-	Efectivo y Equivalentes al Efectivo al Final del Ejercicio				
Convenios		-		-			20,770,170		11,839,936
Otras Aplicaciones de Operación		940,540		2,552,840					
Flujos Netos de Efectivo por Actividades de Operación		9,754,640		(7,401,105)					

Bajo protesta de decir verdad declaramos que los Estados Financieros y sus notas, son razonablemente correctos y son responsabilidad del emisor.



CONSEJO DE CIENCIA Y TECNOLOGÍA DEL ESTADO DE MORELOS

Al 31 de Diciembre de 2023



INFORME DE PASIVOS CONTINGENTES

No.	NOMBRE	IMPORTE
1	Provisiones para Demandas y Juicios.	418,777.37

NOTA: Sueldos y salarios pendientes de ser cobrados por parte de trabajadores que se encuentran en litigio.

CONSEJO DE CIENCIA Y TECNOLOGÍA DEL ESTADO DE MORELOS
NOTAS A LOS ESTADOS FINANCIEROS
Al 31 de Diciembre de 2023

ESTADO DE SITUACIÓN FINANCIERA

El Estado de Situación Financiera muestra los recursos y obligaciones del Consejo de Ciencia y Tecnología del Estado de Morelos, al 31 de diciembre de 2023. Los activos están ordenados de acuerdo a su disponibilidad en circulantes y no circulantes revelando sus restricciones y, los pasivos, por su exigibilidad igualmente en circulantes y no circulantes, de esta manera se revelan las restricciones a las que el ente público está sujeto, así como sus riesgos financieros.

La estructura de este estado contable se presenta de acuerdo con un formato y un criterio estándar, aptos para realizar un análisis comparativo de la información con el ejercicio anterior, con el objeto de mostrar los cambios ocurridos en la posición financiera del mismo y facilitar su análisis, apoyando la toma de decisiones y las funciones de fiscalización.

El estado financiero, está elaborado y valuado conforme a los Postulados Básicos de Contabilidad Gubernamental, Normas y Metodología para la emisión de información Financiera y Estructura de los Estados Financieros Básicos del Ente Público y Características de sus Notas, documentos emitidos por el Consejo Nacional de Armonización Contable (CONAC).

(Estado de Situación Financiera anexo)

ESTADO DE ACTIVIDADES

El Estado de Actividades muestra el resultado de las operaciones acumuladas por un importe de \$9,558,562.88 (Nueve millones quinientos cincuenta y ocho mil quinientos sesenta y dos pesos 88/100 M.N.) que corresponde a la diferencia entre los ingresos y gastos que afectan o modifican el Patrimonio del Organismo del 01 enero al 31 de Diciembre de 2023, reflejando los ingresos conforme a los criterios del Clasificador por rubro de Ingresos y los gastos conforme al Clasificador por Objeto del Gasto.

Los Ingresos de Gestión al periodo que se informa ascienden a \$31,807,500.43 (Treinta y un millones ochocientos siete mil quinientos pesos 43/100 M.N.) que se integran por las Solicitudes de Liberación de Recursos del Presupuesto de Egresos, cuyo monto asciende a \$12,774,725.68 (Doce millones setecientos setenta y cuatro mil setecientos veinte cinco pesos 68/100 M.N.), Ingresos del FIFODEPI DIR GEN//MUJERES EMPRESARIALES por un monto de \$242,137.35 (Doscientos cuarenta y dos mil ciento treinta y siete pesos 35/100 M.N.), FIFODEPI CEMITT- STARTUP WEEKEND 3 por \$626,163.36 (Seiscientos veinte seis mil ciento sesenta y tres pesos 36/100 M.N.), FIFODEPI DIR GEN//IMPULSANDO ECONOMÍA MORELOS por \$487,200.00 (Cuatrocientos ochenta y siete mil doscientos pesos 00/100 M.N.), FIFODEPI DIR GEN//EMPRENDIMIENTO A TRAVÉS CIENCIA CONCIENCIA por \$452,000.00 (Cuatrocientos cincuenta y dos mil pesos 00/100 M.N.), Ingresos Propios del CeMoCC, cuyo monto asciende a \$93,525.00 (Noventa y tres mil quinientos veinticinco pesos 00/100 M.N.), Ingresos Propios del CeMiTT por \$183,475.59 (Ciento ochenta y tres mil cuatrocientos setenta y cinco pesos 59/100 M.N.), IMPEPAC. Multas por Procesos Electorales 2023 por un monto de \$16,604,016.28 (Dieciséis millones seiscientos cuatro mil dieciséis pesos 28/100 M.N.) e Ingresos Financieros por \$344,257.17 (Trescientos cuarenta y cuatro mil doscientos cincuenta y siete pesos 17/100 M.N.)

El rubro de otros Ingresos y beneficios refleja los intereses que generaron las cuentas bancarias vigentes.

Los gastos y otras pérdidas se integran por los gastos devengados de proyectos con recurso del presente ejercicio fiscal, cuyo monto asciende a \$22,248,937.55 (Veintidós millones doscientos cuarenta y ocho mil novecientos treinta y siete pesos 55/100 M.N.).

(Estado Actividades anexo)

CONSEJO DE CIENCIA Y TECNOLOGÍA DEL ESTADO DE MORELOS
NOTAS A LOS ESTADOS FINANCIEROS
Al 31 de Diciembre de 2023

ESTADO DE VARIACIONES EN LA HACIENDA PÚBLICA

El Estado de Variación a la Hacienda Pública muestra los cambios o variaciones que sufrieron los distintos elementos que componen la Hacienda Pública, entre el inicio y el final del periodo al 31 de Diciembre del ejercicio fiscal 2023, se obtuvo un saldo neto de \$21,669,588.42 (Veintiún millones seiscientos sesenta y nueve mil quinientos ochenta y ocho pesos 42/100 M.N). Los rubros contables muestra los rubros de la Hacienda Pública / Patrimonio, y su adecuada clasificación en contribuido o generado en el periodo que corresponda de forma comparativa, a partir de cifras acumuladas y cambios o variaciones del periodo.

Las cifras acumuladas del periodo anterior (2022) consideran, en la Hacienda Pública / Patrimonio Contribuido las Aportaciones, Donaciones de Capital y la Actualización de la Hacienda Pública/Patrimonio; en la de Ejercicios Anteriores, Revalúos, Reservas y Rectificaciones de Resultados de Ejercicios Anteriores; en la Hacienda Pública / Patrimonio Generado del Ejercicio el Resultado del Ejercicio (Ahorro/Desahorro); y en el Exceso o Insuficiencia en la Actualización de la Hacienda Pública/Patrimonio el Resultado por Posición Monetaria y el Resultado por Tenencia de Activos no Monetarios.

Cifras de Cambios o Variaciones: Las cifras de cambios o variaciones del periodo actual (2023) consideran, en la Hacienda Pública / Patrimonio Contribuido los cambios de Aportaciones, de Donaciones de Capital y de Actualización de la Hacienda Pública/Patrimonio; en la Hacienda Pública / Patrimonio Generado de Ejercicios Anteriores la variación de Resultados de Ejercicios Anteriores; en la Hacienda Pública / Patrimonio Generado del Ejercicio el Resultado del Ejercicio (Ahorro/Desahorro), las variaciones de Revalúos, de Reservas y de Rectificaciones de Resultados de Ejercicios Anteriores, así como la disminución del resultado del ejercicio anterior (para evitar duplicidad del importe en sumatoria); y en el Exceso o Insuficiencia en la Actualización de la Hacienda Pública/Patrimonio las diferencias del Resultado por Posición Monetaria y del Resultado por Tenencia de Activos no Monetarios.

(Estado de Variaciones en la Hacienda Pública anexo)

NOTAS DE DESGLOCE

AL ESTADO DE SITUACIÓN FINANCIERA

ACTIVO

1) ACTIVO CIRCULANTE

Efectivo y Equivalente

Este rubro se integra principalmente por el importe asignado al fondo revolvente para solventar gastos menores o emergentes originados por la operatividad del Consejo y se integra por:

Fondo Fijo	Importe	Sub-Total
Revolvente		
Fondo revolvente CEMOCC	\$0.00	
Fondo revolvente CCyTEM	0.00	
Fondo revolvente CEMITT	0.00	
	Total:	\$0.00

CONSEJO DE CIENCIA Y TECNOLOGÍA DEL ESTADO DE MORELOS
NOTAS A LOS ESTADOS FINANCIEROS
Al 31 de Diciembre de 2023

Este rubro se integra por la disponibilidad bancaria originada de los programas y proyectos operativos a cargo del Organismo, el saldo refleja la disponibilidad para cubrir compromisos de pago a diferentes proveedores y prestadores de servicios para el cumplimiento de los proyectos.

Efectivo y Equivalentes	Importe	Sub-Total
Bancos		
BBVA 8230 Gasto Operativo	1,842,137.31	
BBVA 1061 IMPEPAC	18,711,741.00	
FIFODEPI 8666	200,201.27	
BBVA 5078 CCyTEM Ingresos Propios	16,090.43	
Total:		\$20,770,170.01

Derechos a recibir efectivo o equivalentes

El saldo de esta cuenta se integra de las cuentas por cobrar a corto plazo, deudores diversos e ingresos por recuperar, como a continuación se detalla:

Derechos a recibir Efectivo y Equivalentes	Importe	Subtotal
Cuentas por cobrar a corto plazo		
DEUDORES DIVERSOS POR COBRAR A CORTO PLAZO		\$1,525.86
Adrián Margarito Medina Canizal	1,525.86	
TOTAL		\$1,525.86

2) ACTIVO NO CIRCULANTE

Bienes muebles, inmuebles e intangibles

Este renglón del activo refleja el valor de los bienes muebles e intangibles adquiridos por el Consejo de Ciencia y Tecnología del Estado de Morelos a la fecha que se informa, integrándose por mobiliario, equipo de administración, educacional, instrumental médico y de laboratorios, equipo de cómputo, equipo de transporte, maquinaria otros equipos y herramientas y activos intangibles, los cuales son necesarios para la operatividad del Organismo así mismo se incluye la depreciación acumulada anual.

PASIVO

Corresponde a las obligaciones contraídas por el Consejo de Ciencia y Tecnología del Estado de Morelos, para el desarrollo de sus funciones y la prestación de los servicios públicos.

1) PASIVO CIRCULANTE

Cuentas por pagar a corto plazo

El saldo total de las Cuentas por Pagar a Corto Plazo es de \$1,449,719.52 (Un millón cuatrocientos cuarenta y nueve mil setecientos diecinueve pesos 52/100 M.N.) como a continuación se desglosa:

CONSEJO DE CIENCIA Y TECNOLOGÍA DEL ESTADO DE MORELOS
NOTAS A LOS ESTADOS FINANCIEROS
Al 31 de Diciembre de 2023

Cuentas por Pagar a Corto Plazo		
Concepto	Importe	Importe
AYUDAS SOCIALES A ACTIVIDADES CIENTÍFICAS O ACADÉMICAS		\$217,726.41
Remuneraciones Adicionales y Especiales por Pagar a CP	80,000.00	
Pensiones	137,726.41	
Servicios Personales por pagar a Corto Plazo		\$1,003,143.16
Remuneraciones Adicionales y Especiales por Pagar a CP	482,412.89	
Otras prestaciones sociales y económicas (Contingencias Laborales)	\$ 520,730.27	
Proveedores por pagar a Corto Plazo		\$2,718.80
BBVA BANCOMER, S.A.	2,700.00	
PROPIMEX S DE RL DE CV	18.80	
Impuesto sobre nóminas y otros que se deriven de una relación laboral		\$34,102.56
Impuesto sobre nóminas y otros que se deriven de una relación laboral	34,102.56	
Otras prestaciones sociales y económicas		\$165,030.57
ISR Retenciones por salarios	130,800.08	
ISR Retenciones por sueldos asimilados a salarios	12,171.44	
ISR Retenciones por Honorarios	18,041.65	
ICTSGEM	0.00	
Impuesto Sobre Nómina y Otros que se Deriven de una Relación Laboral	3,927.00	
2% al Millar	90.40	
Total Cuentas por pagar a Corto Plazo		\$1,422,721.50

Devolución de la Ley de Ingresos por pagar a corto plazo que fue por el reintegro de recursos no devengados en el ejercicio fiscal 2022 por un monto de \$26,998.02 (Veintiséis mil novecientos noventa y ocho pesos 02/100 M.N.),

2) PASIVO NO CIRCULANTE

El saldo de esta cuenta se integra por la provisión para demandas y juicios a largo plazo por un monto de \$418,777.37 (Cuatrocientos dieciocho mil setecientos setenta y siete pesos 37/100 M.N.).

HACIENDA PÚBLICA/ PATRIMONIO

La Hacienda Pública / Patrimonio corresponde a los activos netos, es decir, son derechos e inversiones que tiene el Organismo menos sus deudas. Por lo tanto, el reconocimiento y valuación que se tenga de los activos y los pasivos repercutirá en la misma proporción en el valor de la hacienda pública /patrimonio.

CUENTAS DE ORDEN CONTABLES

El saldo de \$34,891,783.43 (Treinta y cuatro millones ochocientos noventa y un mil setecientos ochenta y tres pesos 43/100 M.N.) corresponde al registro contable del bien inmueble en posesión que ocupan las oficinas ubicadas en calle La Ronda número 13, Colonia Acapantzingo, Cuernavaca, Morelos y las oficinas del CeMiTT, ubicadas en carretera Temixco 160, Ciudad de la Confección, Col. Palo Escrito con C.P. 62760 en el Estado de Morelos.

CONSEJO DE CIENCIA Y TECNOLOGÍA DEL ESTADO DE MORELOS
NOTAS A LOS ESTADOS FINANCIEROS
Al 31 de Diciembre de 2023

ESTADO DE ACTIVIDADES

Ingresos de la Gestión

Los ingresos devengados de la gestión al 31 de Diciembre de 2023, asciende a \$31,807,500.43 (Treinta y un millones ochocientos cinco mil quinientos pesos 43/100 M.N.); se integra por las ministraciones recaudadas del Presupuesto de Egresos autorizado mediante decreto número 6155 de fecha 29 de diciembre de 2022, Ingresos Propios del CeMiTT y del CeMoCC; recurso IMPEPAC-2022, 2023, Convenios FIFODEPI y los productos financieros que generaron las cuentas bancarias.

Concepto	Gasto Operativo	Ingresos Propios	Otros Ingresos y Beneficios
1000. Servicios Personales	\$8,810,888.00	0.00	0.00
2000. Materiales y Suministros	\$451,040.14	0.00	0.00
3000. Servicios Generales	\$1,780,591.52	0.00	0.00
4000. Transferencias Pensionados	\$1,732,206.02	0.00	0.00
4000. Ingresos Propios del CeMoCC	0.00	\$93,525.00	0.00
4000. Ingresos Propios del CeMiTT	0.00	\$183,475.59	0.00
4000. Convenios (FIFODEPI DIR GEN//MUJERES EMPRESARIALES)	0.00		\$242,137.35
4000. FIFODEPI CEMITT- STARTUP WEEKEND	0.00	0.00	\$626,163.36
FIFODEPI DIR GEN//IMPULSANDO ECONOMÍA MORELOS			\$487,200.00
FIFODEPI DIR GEN//EMPREDIMIENTO A TRAVÉS CIENCIA CONCIENCIA			\$452,000.00
Otros Aprovechamientos (IMPEPAC. Multas por Procesos Electorales)	0.00	0.00	\$16,604,016.28
Ingresos Financieros	0.00	0.00	\$344,257.17
Sumas:	\$12,774,725.68	\$277,000.59	\$18,755,774.16
Importe Total:	\$31,807,500.43		

Los gastos y otras pérdidas se integran de los gastos devengados del 01 de enero al 31 de Diciembre del presente año, de los siguientes Programas, como a continuación se detallan:

Proyecto	Importe Devengado
Presupuesto de Egresos Gasto Operativo CCyTEM	\$12,774,727.02
IP CEMITT (Remanentes)	6,010.10
IP CEMOCC (Remanentes)	1,738.70
IP CEMITT 2023	179,000.00
IP CEMOCC 2023	88,575.00
IMPEPAC Plan Integral	3,733,790.56
IMPEPAC Reembolso de pago Derech Prointel Nacio Extranjero	20,855.04
IMPEPAC CEMITT/ Consolidación comercial tecnológica en Morelos 2022	938,295.07
IMPEPAC CEMOCC/ Tráiler de la ciencia	683,770.86
IMPEPAC CEMOCC/ Expociencias	11,765.46
FIFODEP CEMITT/ Impulso Incubación	100,000.00
IMPEPAC CEMITT/ CePIM	532,541.15
FIFODEPI Dir. Gen/ Introducción de Mujeres Empresarias y Futuras	242,137.35
IMPEPAC CEMITT/ Plataforma del Sistema de Administración	338,999.99
FIFODEPI CEMITT/ Startup Weekend 3	633,697.74
FIFODEPI DIR GEN//IMPULSANDO ECONOMÍA MORELOS	400,000.00
IMPEPAC DIR GEN/ Data e Inteligencia Artificial	120,000.00
IMPEPAC DIR GEN/Ciberseguridad para jóvenes morelenses	232,000.00
IMPEPAC DIR GEN/Emprendimiento Ciencia Conciencia	339,000.00
IMPEPAC DIR GEN/Hackathon	132,855.50
IMPEPAC DIR GEN/ Startup Weekend	421,977.27
IMPEPAC DIR GEN/2do Congreso Iberoamericano	800,319.92
IMPEPAC DIR GEN/Makerspace del Museo de Ciencia de Morelos	339,385.00
Sumas:	\$23,071,441.73

CONSEJO DE CIENCIA Y TECNOLOGÍA DEL ESTADO DE MORELOS
NOTAS A LOS ESTADOS FINANCIEROS
Al 31 de Diciembre de 2023

NOTAS DE MEMORIA

PRESUPUESTARIAS

Estado Analítico de Ingresos Presupuestales

Para el ejercicio 2023, el presupuesto de ingresos aprobado es de \$11,896,378.00 (Once millones ochocientos noventa y seis mil trescientos setenta y ocho pesos 00/100 M.N.). Las variaciones que se presentan al 31 de Diciembre de 2023, se refleja por las ampliaciones de: Ingresos Propios del CeMiTT por un importe de \$179,000.00 (Ciento setenta y nueve mil pesos 00/100 M.N.) y del CeMoCC por el importe de \$88,575.00 (Ochenta y ocho mil quinientos setenta y cinco pesos 00/100 M.N.), Intereses generados de las cuentas bancarias por \$344,257.17 (Trescientos cuarenta y cuatro mil doscientos cincuenta y siete pesos 17/100 M.N.) Convenios FIFODEPI por el importe de \$1,807,500.71 (Un millón ochocientos siete mil quinientos pesos 71/100 M.N.), Otros Aprovechamientos IMPEPAC por \$10,593,144.28 (Diez millones quinientos noventa y dos mil ciento cuarenta y cuatro pesos 28/100 M.N.), y en Pensiones y Jubilaciones por \$878,349.02 (Ochocientos setenta y ocho mil trescientos cuarenta y nueve pesos 02/100 M.N.), dando un importe total de \$25,787,204.18 (Veinticinco millones setecientos ochenta y siete mil doscientos cuatro pesos 18/100 M.N.).

CONCILIACIÓN ENTRE LOS INGRESOS PRESUPUESTARIOS Y CONTABLES, ASÍ COMO ENTRE LOS EGRESOS PRESUPUESTARIOS Y LOS GASTOS CONTABLES

Conciliación entre los Ingresos Presupuestarios y Contables
Correspondientes del 01 de Enero al 31 de Diciembre de 2023.

1. TOTAL DE INGRESOS PRESUPUESTARIOS		\$31,807,500.43
2. MÁS INGRESOS CONTABLES NO PRESUPUESTARIOS		0.00
3. MENOS INGRESOS PRESUPUESTARIOS NO CONTABLES		0.00
4. TOTAL DE INGRESOS CONTABLES (4= 1 + 2 - 3)		\$31,807,500.43

Conciliación entre los Egresos Presupuestarios y Contables
Correspondientes del 01 de Enero al 31 de Diciembre de 2023.

1. TOTAL DE EGRESOS PRESUPUESTARIOS		\$23,071,441.73
2. MENOS EGRESOS PRESUPUESTARIOS NO CONTABLES		824,406.33
2.3 Mobiliario y Equipo de Administración		429,367.10
2.4 Mobiliario y Equipo de Educación y Recreativo		395,039.23
3. MÁS GASTOS CONTABLES NO PRESUPUESTARIOS		1,902.15
3.6 Otros Gastos		\$1,902.15
4. TOTAL DE GASTOS CONTABLES (4= 1- 2 + 3)		\$22,248,937.55

Estado del Ejercicio del Presupuesto de Egresos

El Presupuesto de Egresos Devengado en el periodo del 01 de enero al 31 de Diciembre de 2023 es de \$23,071,441.73 (Veintitrés millones setenta y un mil cuatrocientos cuarenta y un pesos 73/100 M.N.) que representa el 89.47% respecto a los \$25,787,204.18 (Veinticinco millones setecientos ochenta y siete mil doscientos cuatro pesos 18/100 M.N.) del Presupuesto de Egresos Anual Vigente.

CONSEJO DE CIENCIA Y TECNOLOGÍA DEL ESTADO DE MORELOS
NOTAS A LOS ESTADOS FINANCIEROS
Al 31 de Diciembre de 2023

Notas al Estado de Flujos de Efectivo

A continuación, se presenta el Análisis del Estado de Flujo de efectivo, el cual refleja la disponibilidad del efectivo y bancos.

Concepto		Saldo anterior		Saldo Actual
Efectivo	\$	0.00	\$	0.00
Bancos	\$	22,545,609.94	\$	20,770,170.01
Disponibilidad financiera	\$	22,545,609.94	\$	20,770,170.01

(Estado de Flujos de Efectivo anexo)

NOTAS DE GESTIÓN ADMINISTRATIVA

HISTORIA

Con fecha 14 de julio de 2005, el Honorable Congreso del Estado expidió la Ley de Innovación, Ciencia y Tecnología para el Estado de Morelos. Ordenamiento que fue publicado en el Periódico Oficial "Tierra y Libertad" número 4405 del 03 de agosto de 2005. Que al efecto el ordenamiento referido crea el Consejo de Ciencia y Tecnología del Estado de Morelos.

El Consejo de Ciencia y Tecnología del Estado de Morelos (CCyTEM), es un organismo público descentralizado de la administración pública del Estado, con personalidad jurídica y patrimonio propio y autonomía técnica, de gestión y presupuestaria, con sede en la Capital del Estado, lo anterior mediante publicación en el Periódico Oficial Tierra y Libertad número 4484 del 27 de septiembre de 2006.

Mediante la publicación en el Periódico Oficial Tierra y Libertad número 4558 Alcance, de fecha 26 de septiembre de 2007, se expidió el Reglamento de la Ley de Innovación, Ciencia y Tecnología para el Estado de Morelos, con el objeto de instrumentar estratégicamente la planeación, integración, fortalecimiento y consolidación del Sistema de innovación, Ciencia y Tecnología en el Estado para contribuir a su desarrollo. Mediante publicación en el Periódico Oficial Tierra y Libertad de fecha 5 de diciembre de 2012 se crea la Secretaría de innovación, Ciencia y Tecnología. El 04 de octubre de 2018, se publica en el Periódico Oficial Tierra y Libertad número 5641 la Ley Orgánica de la Administración Pública del Estado Libre y Soberano de Morelos, donde se considera la extinción de la Secretaría de Innovación, Ciencia y Tecnología del Estado de Morelos.

Mediante publicación en el Periódico Oficial Tierra y Libertad número 5689 de fecha 25 de marzo de 2019, se adiciona la Disposición Transitoria Décima Cuarta al Decreto número cinco, por la que se expide la Ley Orgánica de la Administración Pública del Estado Libre y Soberano de Morelos. A manera de síntesis, la iniciativa tiene la finalidad de adicionar un artículo al régimen transitorio para la realización de la transferencia de las atribuciones, infraestructura y recursos pertenecientes de la Extinta Secretaría de Innovación, Ciencia y Tecnología al Consejo de Ciencia y Tecnología del Estado de Morelos.

ORGANIZACIÓN Y OBJETO SOCIAL

De conformidad con lo establecido por el artículo 1º. de la Ley referida, el objeto del CCyTEM es: contribuir a desarrollar un sistema de educación, formación y capacitación de recursos de calidad y alto nivel académico,

CONSEJO DE CIENCIA Y TECNOLOGÍA DEL ESTADO DE MORELOS
NOTAS A LOS ESTADOS FINANCIEROS
Al 31 de Diciembre de 2023

impulsar, fortalecer e innovar la investigación científica y el desarrollo tecnológico, para lograr una cultura científica en la sociedad morelense.

La representación legal del Organismo corresponde al Director General, personalidad que acredita con el nombramiento expedido en su favor por el Gobernador Constitucional del Estado de Morelos.

BASES DE PREPARACIÓN DE LOS ESTADOS FINANCIEROS

Fundamento Legal y Normativo

Los Estados Financieros que se presentan en este informe, se elaboraron bajo criterios generales regidos por la Ley General de Contabilidad Gubernamental, atendiéndose las disposiciones normativas contables y lineamientos emitidos por el Consejo Nacional de Armonización Contable (CONAC).

Actualmente nos encontramos en proceso de realizar las modificaciones que nos permitan apegarnos en su totalidad a los marcos normativos contables y presupuestarios, así también a los instrumentos técnicos para lograr el cumplimiento de los objetivos a nivel nacional, considerando en primera instancia el Marco Conceptual de Contabilidad Gubernamental, que representa los fundamentos para la elaboración de normas, contabilización, valuación y presentación de la Información Financiera; así mismo, el Plan de Cuentas, el cual se constituye una herramienta básica para el registro de operaciones, otorgando consistencia en la presentación y fácil interpretación de los resultados y las bases para consolidar, bajo criterios armonizados, la información contable, ha sido modificado en apego a las disposiciones emitidas por el CONAC.

La Normatividad Contable y Financiera, proporciona los elementos necesarios para el manejo transparente de los recursos públicos, y el cabal cumplimiento en la rendición de cuentas. Además, se constituye por el conjunto de normas, lineamientos, metodologías, procedimientos, sistemas, criterios y ordenamientos con base a los Postulados Básicos de Contabilidad Gubernamental que han de aplicar los centros contables en el registro de sus operaciones con la finalidad de regular operaciones específicas para la integración homogénea de la información contable y financiera.

Los Postulados Básicos de Contabilidad Gubernamental, son los elementos fundamentales de referencia general para uniformar los métodos, procedimientos y prácticas contables, así como, organizar y mantener una efectiva sistematización que permita la obtención de información veraz en forma clara y concisa, en este sentido, se constituyen en el sustento técnico de la Contabilidad.

Los estados financieros de la entidad son el Estado de Situación Financiera, Estado de Actividades, Estado de Variaciones en la Hacienda Pública/Patrimonio y el Estado de Flujo de Efectivo, de acuerdo al requerimiento establecido en el Manual de Contabilidad Gubernamental de la CONAC.

Principales Políticas de Control y Registro

El registro de las operaciones están en apego a los Postulados Básicos de Contabilidad Gubernamental y a las normas y manuales vigentes; las dependencias y entidades de la Administración Pública Estatal como responsables de realizar sus registros contables producto de las operaciones que realizan, registran los gastos como tales en el momento en que se devenguen y los ingresos en el momento en que sean efectivamente percibidos o realizados.

CONSEJO DE CIENCIA Y TECNOLOGÍA DEL ESTADO DE MORELOS
NOTAS A LOS ESTADOS FINANCIEROS
Al 31 de Diciembre de 2023

El control interno comprende el plan de organización y todos los métodos y procedimientos que en forma coordinada adoptan las dependencias y entidades para salvaguardar los activos, verificar la razonabilidad y confiabilidad de la información contable, y promover la eficiencia operacional y la adherencia a la normatividad vigente.

Responsabilidad sobre la presentación razonable de los Estados Financieros

Los funcionarios que rubrican los presentes Estados financieros:


"Bajo Protesta de Decir Verdad declaramos que los Estados Financieros y sus Notas, son razonablemente correctos y responsabilidad del emisor".

Cuarto Informe de Cuenta Pública
Consejo de Ciencia y Tecnología del Estado de Morelos
Conciliación entre los Ingresos Presupuestarios y Contables
Del 1 de enero al 31 de diciembre de 2023
(Cifras en Pesos)

Concepto	2023
1. Total de Ingresos Presupuestarios	31,807,500
2. Más Ingresos Contables No Presupuestarios	-
2.1 Ingresos Financieros	-
2.2 Incremento por Variación de Inventarios	-
2.3 Disminución del Exceso de Estimaciones por Pérdida o Deterioro u Obsolescencia	-
2.4 Disminución del Exceso de Provisiones	-
2.5 Otros Ingresos y Beneficios Varios	-
2.6 Otros Ingresos Contables No Presupuestarios	-
3. Menos Ingresos Presupuestarios No Contables	-
3.1 Aprovechamientos Patrimoniales	-
3.2 Ingresos Derivados de Financiamientos	-
3.3 Otros Ingresos Presupuestarios No Contables	-
4. Total de Ingresos Contables	31,807,500

Cuarto Informe de Cuenta Pública
Consejo de Ciencia y Tecnología del Estado de Morelos
Conciliación entre los Egresos Presupuestarios y los Gastos Contables
Del 1 de enero al 31 de diciembre de 2023
(Cifras en Pesos)

Concepto	2023
1. Total de Egresos Presupuestarios	23,071,442
2. Menos Egresos Presupuestarios No Contables	824,407
2.1 Materias Primas y Materiales de Producción y Comercialización	-
2.2 Materiales y Suministros	-
2.3 Mobiliario y Equipo de Administración	429,367
2.4 Mobiliario y Equipo Educacional y Recreativo	395,040
2.5 Equipo e Instrumental Médico y de Laboratorio	-
2.6 Vehículos y Equipo de Transporte	-
2.7 Equipo de Defensa y Seguridad	-
2.8 Maquinaria, Otros Equipos y Herramientas	-
2.9 Activos Biológicos	-
2.10 Bienes Inmuebles	-
2.11 Activos Intangibles	-
2.12 Obra Pública en Bienes de Dominio Público	-
2.13 Obra Pública en Bienes Propios	-
2.14 Acciones y Participaciones de Capital	-
2.15 Compra de Títulos y Valores	-
2.16 Concesión de Préstamos	-
2.17 Inversiones en Fideicomisos, Mandatos y Otros Análogos	-
2.18 Provisiones para Contingencias y Otras Erogaciones Especiales	-
2.19 Amortización de la Deuda Pública	-
2.20 Adeudos de Ejercicios Fiscales Anteriores (ADEFAS)	-
2.21 Otros Egresos Presupuestarios No Contables	-
3. Más Gastos Contables No Presupuestarios	1,902
3.1 Estimaciones, Depreciaciones, Deterioros, Obsolescencia y Amortizaciones	-
3.2 Provisiones	-
3.3 Disminución de Inventarios	-
3.4 Otros Gastos	1,902
3.5 Inversión Pública no Capitalizable	-
3.6 Materiales y Suministros (consumos)	-
3.7 Otros Gastos Contables No Presupuestarios	-
4. Total de Gastos Contables	22,248,937



CCyTEM
CONSEJO DE CIENCIA
Y TECNOLOGÍA DEL
ESTADO DE MORELOS

Información Presupuestaria

CUARTO INFORME DE CUENTA PÚBLICA
CONSEJO DE CIENCIA Y TECNOLOGÍA
DEL ESTADO DE MORELOS
ENERO - DICIEMBRE

2023

Concepto	Estimado / Aprobado	Devengado	Recaudado / Pagado
A. Ingresos Totales (A = A1 + A2 + A3)	11,896,378	31,807,500	31,807,500
A1. Ingresos de Libre Disposición	11,896,378	31,807,500	31,807,500
A2. Transferencias Federales Etiquetadas	-	-	-
A3. Financiamiento Neto	-	-	-
B. Egresos Presupuestarios (B = B1 + B2)	11,896,378	23,071,442	21,936,725
B1. Gasto No Etiquetado (sin incluir Amortización de la Deuda Pública)	11,896,378	23,071,442	21,936,725
B2. Gasto Etiquetado (sin incluir Amortización de la Deuda Pública)	-	-	-
C. Remanentes del Ejercicio Anterior (C = C1 + C2)	-	-	-
C1. Remanentes de Ingresos de Libre Disposición aplicados en el periodo	-	-	-
C2. Remanentes de Transferencias Federales Etiquetadas aplicados en el periodo	-	-	-
I. Balance Presupuestario (I = A - B + C)	-	8,736,058	9,870,775
II. Balance Presupuestario sin Financiamiento Neto (II = I - A3)	-	8,736,058	9,870,775
III. Balance Presupuestario sin Financiamiento Neto y sin Remanentes del Ejercicio Anterior (III = II - C)	-	8,736,058	9,870,775

Concepto	Aprobado	Devengado	Pagado
E. Intereses, Comisiones y Gastos de la Deuda (E = E1 + E2)	-	-	-
E1. Intereses, Comisiones y Gastos de la Deuda con Gasto No Etiquetado	-	-	-
E2. Intereses, Comisiones y Gastos de la Deuda con Gasto Etiquetado	-	-	-
IV. Balance Primario (IV = III + E)	-	8,736,058	9,870,775

Concepto	Estimado / Aprobado	Devengado	Recaudado / Pagado
F. Financiamiento (F = F1 + F2)	-	-	-
F1. Financiamiento con Fuente de Pago de Ingresos de Libre Disposición	-	-	-
F2. Financiamiento con Fuente de Pago de Transferencias Federales Etiquetadas	-	-	-
G. Amortización de la Deuda (G = G1 + G2)	-	-	-
G1. Amortización de la Deuda Pública con Gasto No Etiquetado	-	-	-
G2. Amortización de la Deuda Pública con Gasto Etiquetado	-	-	-
A3. Financiamiento Neto (A3 = F - G)	-	-	-

Concepto	Estimado / Aprobado	Devengado	Recaudado / Pagado
A1. Ingresos de Libre Disposición	11,896,378	31,807,500	31,807,500
A3.1 Financiamiento Neto con Fuente de Pago de Ingresos de Libre Disposición (A3.1 = F1 - G1)	-	-	-
F1. Financiamiento con Fuente de Pago de Ingresos de Libre Disposición	-	-	-
G1. Amortización de la Deuda Pública con Gasto No Etiquetado	-	-	-
B1. Gasto No Etiquetado (sin incluir Amortización de la Deuda Pública)	11,896,378	23,071,442	21,936,725
C1. Remanentes de Ingresos de Libre Disposición aplicados en el periodo	-	-	-
V. Balance Presupuestario de Recursos Disponibles (V = A1 + A3.1 - B1 + C1)	-	8,736,058	9,870,775
VI. Balance Presupuestario de Recursos Disponibles sin Financiamiento Neto (VI = V - A3.1)	-	8,736,058	9,870,775

Concepto	Estimado / Aprobado	Devengado	Recaudado / Pagado
A2. Transferencias Federales Etiquetadas	-	-	-
A3.2 Financiamiento Neto con Fuente de Pago de Transferencias Federales Etiquetadas (A3.2 = F2 - G2)	-	-	-
F2. Financiamiento con Fuente de Pago de Transferencias Federales Etiquetadas	-	-	-
G2. Amortización de la Deuda Pública con Gasto Etiquetado	-	-	-
B2. Gasto Etiquetado (sin incluir Amortización de la Deuda Pública)	-	-	-
C2. Remanentes de Transferencias Federales Etiquetadas aplicados en el periodo	-	-	-
VII. Balance Presupuestario de Recursos Etiquetados (VII = A2 + A3.2 - B2 + C2)	-	-	-
VIII. Balance Presupuestario de Recursos Etiquetados sin Financiamiento Neto (VIII = VII - A3.2)	-	-	-

Rubro de Ingresos	Ingreso					Diferencia (6 = 5 - 1)
	Estimado	Ampliaciones y Reducciones	Modificado	Devengado	Recaudado	
	(1)	(2)	(3 = 1 + 2)	(4)	(5)	
Impuestos	-	-	-	-	-	-
Cuotas y Aportaciones de Seguridad Social	-	-	-	-	-	-
Contribuciones de Mejoras	-	-	-	-	-	-
Derechos	-	267,575	267,575	277,000	277,000	277,000
Productos	-	-	-	-	-	-
Aprovechamientos	-	10,593,144	10,593,144	16,604,016	16,604,016	16,604,016
Ingresos por Venta de Bienes, Prestación de Servicios y Otros Ingresos	-	344,257	344,257	344,257	344,257	344,257
Participaciones, Aportaciones, Convenios, Incentivos Derivados de la Colaboración Fiscal y Fondos Distintos de Aportaciones	-	1,807,501	1,807,501	1,807,501	1,807,501	1,807,501
Transferencias, Asignaciones, Subsidios y Subvenciones, y Pensiones y Jubilaciones	11,896,378	878,349	12,774,727	12,774,726	12,774,726	878,348
Ingresos Derivados de Financiamientos	-	-	-	-	-	-
Total	11,896,378	13,890,826	25,787,204	31,807,500	31,807,500	19,911,122
				Ingresos excedentes		

Estado Analítico de Ingresos Por Fuente de Financiamiento	Ingreso					Diferencia (6 = 5 - 1)
	Estimado	Ampliaciones y Reducciones	Modificado	Devengado	Recaudado	
	(1)	(2)	(3 = 1 + 2)	(4)	(5)	
Ingresos del Poder Ejecutivo Federal o Estatal y de los Municipios	-	-	-	-	-	-
Impuestos	-	-	-	-	-	-
Cuotas y Aportaciones de Seguridad Social	-	-	-	-	-	-
Contribuciones de Mejoras	-	-	-	-	-	-
Derechos	-	-	-	-	-	-
Productos ¹	-	-	-	-	-	-
Aprovechamientos ²	-	-	-	-	-	-
Participaciones, Aportaciones, Convenios, Incentivos Derivados de la Colaboración Fiscal y Fondos Distintos de Aportaciones	-	-	-	-	-	-
Transferencias, Asignaciones, Subsidios y Subvenciones, y Pensiones y Jubilaciones	-	-	-	-	-	-
Ingresos de los Entes Públicos de los Poderes Legislativo y Judicial, de los Órganos Autónomos y del Sector Paraestatal o Paramunicipal, así como de las Empresas Productivas del Estado	11,896,378	1,222,606	13,118,984	13,118,983	13,118,983	1,222,605
Cuotas y Aportaciones de Seguridad Social	-	-	-	-	-	-
Productos ¹	-	-	-	-	-	-
Ingresos por Venta de Bienes, Prestación de Servicios y Otros Ingresos ³	-	344,257	344,257	344,257	344,257	344,257
Transferencias, Asignaciones, Subsidios y Subvenciones, y Pensiones y Jubilaciones	11,896,378	878,349	12,774,727	12,774,726	12,774,726	878,348
Ingresos Derivados de Financiamientos	-	-	-	-	-	-
Ingresos Derivados de Financiamientos	-	-	-	-	-	-
Total	11,896,378	1,222,606	13,118,984	13,118,983	13,118,983	1,222,605
				Ingresos excedentes		

¹ Incluye intereses que generan las cuentas bancarias de los entes públicos en productos.

² Incluye donativos en efectivo del Poder Ejecutivo, entre otros aprovechamientos.

³ Se refiere a los ingresos propios obtenidos por los Poderes Legislativo y Judicial, los Órganos Autónomos y las entidades de la administración pública paraestatal y paramunicipal, por sus actividades diversas no inherentes a su operación que generan recursos y que no sean ingresos por venta de bienes o prestación de servicios, tales como donativos en efectivo, entre otros.

Concepto	Ingreso					Diferencia
	Estimado	Ampliaciones/ (Reducciones)	Modificado	Devengado	Recaudado	
Ingresos de Libre Disposición						
<i>Impuestos</i>	-	-	-	-	-	-
<i>Cuotas y Aportaciones de Seguridad Social</i>	-	-	-	-	-	-
<i>Contribuciones de Mejoras</i>	-	-	-	-	-	-
<i>Derechos</i>	-	267,575	267,575	277,000	277,000	277,000
<i>Productos</i>	-	-	-	-	-	-
<i>Aprovechamientos</i>	-	10,593,144	10,593,144	16,604,016	16,604,016	16,604,016
<i>Ingresos por Venta de Bienes y Prestación de Servicios</i>	-	-	-	-	-	-
<i>Participaciones</i>	-	-	-	-	-	-
Fondo General de Participaciones	-	-	-	-	-	-
Fondo de Fomento Municipal	-	-	-	-	-	-
Fondo de Fiscalización y Recaudación	-	-	-	-	-	-
Fondo de Compensación	-	-	-	-	-	-
Fondo de Extracción de Hidrocarburos	-	-	-	-	-	-
Impuesto Especial Sobre Producción y Servicios	-	-	-	-	-	-
0.136% de la Recaudación Federal Participable	-	-	-	-	-	-
3.17% Sobre Extracción de Petróleo	-	-	-	-	-	-
Gasolinas y Diésel	-	-	-	-	-	-
Fondo del Impuesto Sobre la Renta	-	-	-	-	-	-
Fondo de Estabilización de los Ingresos de las Ent. Fed.	-	-	-	-	-	-
<i>Incentivos Derivados de la Colaboración Fiscal</i>	-	-	-	-	-	-
Tenencia o Uso de Vehículos	-	-	-	-	-	-
Fondo de Compensación ISAN	-	-	-	-	-	-
Impuesto Sobre Automóviles Nuevos	-	-	-	-	-	-
Fondo de Compensación de Repecos-Intermedios	-	-	-	-	-	-
Otros Incentivos Económicos	-	-	-	-	-	-
<i>Transferencias y Asignaciones</i>	11,896,378	878,349	12,774,727	12,774,726	12,774,726	878,348
<i>Convenios</i>	-	1,807,501	1,807,501	1,807,501	1,807,501	1,807,501
Otros Convenios y Subsidios	-	1,807,501	1,807,501	1,807,501	1,807,501	1,807,501
<i>Otros Ingresos de Libre Disposición</i>	-	344,257	344,257	344,257	344,257	344,257
Participaciones en Ingresos Locales	-	-	-	-	-	-
Otros Ingresos de Libre Disposición	-	344,257	344,257	344,257	344,257	344,257
Total de Ingresos de Libre Disposición	11,896,378	13,890,826	25,787,204	31,807,500	31,807,500	19,911,122
Ingresos Excedentes de Ingresos de Libre Disposición						
Transferencias Federales Etiquetadas						
<i>Aportaciones</i>	-	-	-	-	-	-
Fondo de Aport. para la Nómina Educativa y Gto. Op.	-	-	-	-	-	-
Fondo de Aportaciones para los Servicios de Salud	-	-	-	-	-	-
Fondo de Aportaciones para la Infraestructura Social	-	-	-	-	-	-
Fondo de Aport. para el Fortalecimiento de los Municipios y de las Demarcaciones Territoriales del Distrito Federal	-	-	-	-	-	-
Fondo de Aportaciones Múltiples	-	-	-	-	-	-
Fondo de Aport. para la Educación Tec. y de Adultos	-	-	-	-	-	-
Fondo de Aportaciones para la Seguridad Pública de los Estados y del Distrito Federal	-	-	-	-	-	-
Fondo de Aportaciones para el Fortalecimiento de las Entidades Federativas	-	-	-	-	-	-
<i>Convenios</i>	-	-	-	-	-	-
Convenios de Protección Social en Salud	-	-	-	-	-	-
Convenios de Descentralización	-	-	-	-	-	-
Convenios de Reasignación	-	-	-	-	-	-
Otros Convenios y Subsidios	-	-	-	-	-	-
<i>Fondos Distintos de Aportaciones</i>	-	-	-	-	-	-
Fondo para Entidades Federativas y Municipios Productores de Hidrocarburos	-	-	-	-	-	-
Fondo Minero	-	-	-	-	-	-
<i>Transferencias, Asignaciones, Subsidios y Subvenciones, y Pensiones y Jubilaciones</i>	-	-	-	-	-	-
<i>Otras Transferencias Federales Etiquetadas</i>	-	-	-	-	-	-
Total de Transferencias Federales Etiquetadas	-	-	-	-	-	-
Ingresos Derivados de Financiamientos						
<i>Ingresos Derivados de Financiamientos</i>	-	-	-	-	-	-
Total de Ingresos	11,896,378	13,890,826	25,787,204	31,807,500	31,807,500	19,911,122
Datos Informativos						
1. Ingresos Derivados de Financiamientos con Fuente de Pago de Ingresos de Libre Disposición	-	-	-	-	-	-
2. Ingresos Derivados de Financiamientos con Fuente de Pago de Transferencias Federales Etiquetadas	-	-	-	-	-	-
3. Ingresos Derivados de Financiamientos	-	-	-	-	-	-

(Cifras en Pesos)

Concepto	Egresos					Subejercicio 6 = (3 - 4)
	Aprobado	Ampliaciones/ (Reducciones)	Modificado	Devengado	Pagado	
	1	2	3 = (1 + 2)	4	5	
Servicios Personales	8,810,888	-	8,810,888	8,810,888	7,912,865	-
Remuneraciones al Personal de Carácter Permanente	4,241,000	(138,081)	4,102,919	4,102,919	4,102,919	-
Remuneraciones al Personal de Carácter Transitorio	1,783,068	(16,258)	1,766,810	1,766,810	1,766,810	-
Remuneraciones Adicionales y Especiales	1,154,336	-	1,154,336	1,154,336	671,923	-
Seguridad Social	488,681	(5,682)	482,999	482,999	482,999	-
Otras Prestaciones Sociales y Económicas	1,143,803	160,021	1,303,824	1,303,824	888,214	-
Previsiones	-	-	-	-	-	-
Pago de Estímulos a Servidores Públicos	-	-	-	-	-	-
Materiales y Suministros	451,040	2,002,220	2,453,260	2,436,630	2,436,611	16,630
Materiales de Admón, Emisión de Doctos. y Artículos Oficiales	229,570	1,427,421	1,656,991	1,640,854	1,640,854	16,137
Alimentos y Utensilios	48,716	518,901	567,617	567,124	567,105	493
Materias Primas y Materiales de Producción y Comercialización	-	-	-	-	-	-
Materiales y Artículos de Construcción y de Reparación	23,300	6,294	29,594	29,594	29,594	-
Productos Químicos, Farmacéuticos y de Laboratorio	3,649	(2,726)	923	923	923	-
Combustibles, Lubricantes y Aditivos	120,455	(8,658)	111,797	111,797	111,797	-
Vestuario, Blancos, Prendas de Protección y Artículos Deportivos	-	49,584	49,584	49,584	49,584	-
Materiales y Suministros Para Seguridad	-	-	-	-	-	-
Herramientas, Refacciones y Accesorios Menores	25,350	11,404	36,754	36,754	36,754	-
Servicios Generales	1,780,593	8,388,463	10,169,056	9,227,217	9,208,268	941,839
Servicios Básicos	540,268	(49,881)	490,387	490,387	490,386	-
Servicios de Arrendamiento	19,925	1,727,883	1,747,808	1,740,578	1,740,578	7,230
Servicios Profesionales, Científicos, Técnicos y Otros Servicios	605,531	5,531,106	6,136,637	5,422,578	5,422,578	714,059
Servicios Financieros, Bancarios y Comerciales	204,365	(94,345)	110,020	110,020	107,320	-
Servicios de Instalación, Reparación, Mantto. y Conservación	197,444	409,952	607,396	507,396	507,396	100,000
Servicios de Comunicación Social y Publicidad	-	452,000	452,000	339,000	339,000	113,000
Servicios de Traslado y Viáticos	52,257	117,826	170,083	169,871	169,871	212
Servicios Oficiales	-	253,100	253,100	245,762	245,762	7,338
Otros Servicios Generales	160,803	40,822	201,625	201,625	185,377	-
Transferencias, Asignaciones, Subsidios y Otras Ayudas	853,857	2,013,611	2,867,468	1,772,301	1,554,575	1,095,167
Transferencias Internas y Asignaciones al Sector Público	-	-	-	-	-	-
Transferencias al Resto del Sector Público	-	-	-	-	-	-
Subsidios y Subvenciones	-	-	-	-	-	-
Ayudas Sociales	80,000	1,135,262	1,215,262	120,095	40,095	1,095,167
Pensiones y Jubilaciones	773,857	878,349	1,652,206	1,652,206	1,514,480	-
Transferencias a Fideicomisos, Mandatos y Otros Análogos	-	-	-	-	-	-
Transferencias a la Seguridad Social	-	-	-	-	-	-
Donativos	-	-	-	-	-	-
Transferencias al Exterior	-	-	-	-	-	-
Bienes Muebles, Inmuebles e Intangibles	-	1,486,532	1,486,532	824,406	824,406	662,126
Mobiliario y Equipo de Administración	-	664,479	664,479	429,367	429,367	235,112
Mobiliario y Equipo Educativo y Recreativo	-	822,053	822,053	395,039	395,039	427,014
Equipo e Instrumental Médico y de Laboratorio	-	-	-	-	-	-
Vehículos y Equipo de Transporte	-	-	-	-	-	-
Equipo de Defensa y Seguridad	-	-	-	-	-	-
Maquinaria, Otros Equipos y Herramientas	-	-	-	-	-	-
Activos Biológicos	-	-	-	-	-	-
Bienes Inmuebles	-	-	-	-	-	-
Activos Intangibles	-	-	-	-	-	-
Inversión Pública	-	-	-	-	-	-
Obra Pública en Bienes de Dominio Público	-	-	-	-	-	-
Obra Pública en Bienes Propios	-	-	-	-	-	-
Proyectos Productivos y Acciones de Fomento	-	-	-	-	-	-
Inversiones Financieras y Otras Provisiones	-	-	-	-	-	-
Inversiones Para el Fomento de Actividades Productivas	-	-	-	-	-	-
Acciones y Participaciones de Capital	-	-	-	-	-	-
Compra de Títulos y Valores	-	-	-	-	-	-
Concesión de Préstamos	-	-	-	-	-	-
Inversiones en Fideicomisos, Mandatos y Otros Análogos	-	-	-	-	-	-
Otras Inversiones Financieras	-	-	-	-	-	-
Provisiones para Contingencias y Otras Erogaciones Especiales	-	-	-	-	-	-
Participaciones y Aportaciones	-	-	-	-	-	-
Participaciones	-	-	-	-	-	-
Aportaciones	-	-	-	-	-	-
Convenios	-	-	-	-	-	-
Deuda Pública	-	-	-	-	-	-
Amortización de la Deuda Pública	-	-	-	-	-	-
Intereses de la Deuda Pública	-	-	-	-	-	-
Comisiones de la Deuda Pública	-	-	-	-	-	-
Gastos de la Deuda Pública	-	-	-	-	-	-
Costo por Coberturas	-	-	-	-	-	-
Apoyos Financieros	-	-	-	-	-	-
Adeudos de Ejercicios Fiscales Anteriores (Adefas)	-	-	-	-	-	-
Total del Gasto	11,896,378	13,890,826	25,787,204	23,071,442	21,936,725	2,715,762

Concepto	Egresos					Subejercicio
	Aprobado	Ampliaciones / (Reducciones)	Modificado	Devengado	Pagado	
Gasto No Etiquetado	11,896,378	13,890,826	25,787,204	23,071,442	21,936,725	2,715,762
Servicios Personales	8,810,888	-	8,810,888	8,810,888	7,912,865	-
Remuneraciones al Personal de Carácter Permanente	4,241,000	(138,081)	4,102,919	4,102,919	4,102,919	-
Remuneraciones al Personal de Carácter Transitorio	1,783,068	(16,258)	1,766,810	1,766,810	1,766,810	-
Remuneraciones Adicionales y Especiales	1,154,336	-	1,154,336	1,154,336	671,923	-
Seguridad Social	488,681	(5,682)	482,999	482,999	482,999	-
Otras Prestaciones Sociales y Económicas	1,143,803	160,021	1,303,824	1,303,824	888,214	-
Previsiones	-	-	-	-	-	-
Pago de Estímulos a Servidores Públicos	-	-	-	-	-	-
Materiales y Suministros	451,040	2,002,220	2,453,260	2,436,630	2,436,611	16,630
Materiales de Admón., Emisión de Doctos. y Art. Oficiales	229,570	1,427,421	1,656,991	1,640,854	1,640,854	16,137
Alimentos y Utensilios	48,716	518,901	567,617	567,124	567,105	493
Materias Primas y Materiales de Prod. y Comercialización	-	-	-	-	-	-
Materiales y Artículos de Construcción y de Reparación	23,300	6,294	29,594	29,594	29,594	-
Productos Químicos, Farmacéuticos y de Laboratorio	3,649	(2,726)	923	923	923	-
Combustibles, Lubricantes y Aditivos	120,455	(8,658)	111,797	111,797	111,797	-
Vestuario, Blancos, Prendas de Protección y Art. Deportivos	-	49,584	49,584	49,584	49,584	-
Materiales y Suministros Para Seguridad	-	-	-	-	-	-
Herramientas, Refacciones y Accesorios Menores	25,350	11,404	36,754	36,754	36,754	-
Servicios Generales	1,780,593	8,388,463	10,169,056	9,227,217	9,208,268	941,839
Servicios Básicos	540,268	(49,881)	490,387	490,387	490,386	-
Servicios de Arrendamiento	19,925	1,727,883	1,747,808	1,740,578	1,740,578	7,230
Servicios Profesionales, Científicos, Técnicos y Otros Serv.	605,531	5,531,106	6,136,637	5,422,578	5,422,578	714,059
Servicios Financieros, Bancarios y Comerciales	204,365	(94,345)	110,020	110,020	107,320	-
Servicios de Instalación, Reparación, Mantto. y Conservación	197,444	409,952	607,396	507,396	507,396	100,000
Servicios de Comunicación Social y Publicidad	-	452,000	452,000	339,000	339,000	113,000
Servicios de Traslado y Viáticos	52,257	117,826	170,083	169,871	169,871	212
Servicios Oficiales	-	253,100	253,100	245,762	245,762	7,338
Otros Servicios Generales	160,803	40,822	201,625	201,625	185,377	-
Transferencias, Asignaciones, Subsidios y Otras Ayudas	853,857	2,013,611	2,867,468	1,772,301	1,554,575	1,095,167
Transferencias Internas y Asignaciones al Sector Público	-	-	-	-	-	-
Transferencias al Resto del Sector Público	-	-	-	-	-	-
Subsidios y Subvenciones	-	-	-	-	-	-
Ayudas Sociales	80,000	1,135,262	1,215,262	120,095	40,095	1,095,167
Pensiones y Jubilaciones	773,857	878,349	1,652,206	1,652,206	1,514,480	-
Transferencias a Fideicomisos, Mandatos y Otros Análogos	-	-	-	-	-	-
Transferencias a la Seguridad Social	-	-	-	-	-	-
Donativos	-	-	-	-	-	-
Transferencias al Exterior	-	-	-	-	-	-
Bienes Muebles, Inmuebles e Intangibles	-	1,486,532	1,486,532	824,406	824,406	662,126
Mobiliario y Equipo de Administración	-	664,479	664,479	429,367	429,367	235,112
Mobiliario y Equipo Educativo y Recreativo	-	822,053	822,053	395,039	395,039	427,014
Equipo e Instrumental Médico y de Laboratorio	-	-	-	-	-	-
Vehículos y Equipo de Transporte	-	-	-	-	-	-
Equipo de Defensa y Seguridad	-	-	-	-	-	-
Maquinaria, Otros Equipos y Herramientas	-	-	-	-	-	-
Activos Biológicos	-	-	-	-	-	-
Bienes Inmuebles	-	-	-	-	-	-
Activos Intangibles	-	-	-	-	-	-
Inversión Pública	-	-	-	-	-	-
Obra Pública en Bienes de Dominio Público	-	-	-	-	-	-
Obra Pública en Bienes Propios	-	-	-	-	-	-
Proyectos Productivos y Acciones de Fomento	-	-	-	-	-	-
Inversiones Financieras y Otras Provisiones	-	-	-	-	-	-
Inversiones Para el Fomento de Actividades Productivas	-	-	-	-	-	-
Acciones y Participaciones de Capital	-	-	-	-	-	-
Compra de Títulos y Valores	-	-	-	-	-	-
Concesión de Préstamos	-	-	-	-	-	-
Inversiones en Fideicomisos, Mandatos y Otros Análogos	-	-	-	-	-	-
Fideicomiso de Desastres Naturales (Informativo)	-	-	-	-	-	-
Otras Inversiones Financieras	-	-	-	-	-	-
Provisiones para Contingencias y Otras Erogaciones Especiales	-	-	-	-	-	-
Participaciones y Aportaciones	-	-	-	-	-	-
Participaciones	-	-	-	-	-	-
Aportaciones	-	-	-	-	-	-
Convenios	-	-	-	-	-	-
Deuda Pública	-	-	-	-	-	-
Amortización de la Deuda Pública	-	-	-	-	-	-
Intereses de la Deuda Pública	-	-	-	-	-	-
Comisiones de la Deuda Pública	-	-	-	-	-	-
Gastos de la Deuda Pública	-	-	-	-	-	-
Costo por Coberturas	-	-	-	-	-	-
Apoyos Financieros	-	-	-	-	-	-
Adeudos de Ejercicios Fiscales Anteriores (Adefas)	-	-	-	-	-	-

Concepto	Egresos					Subejercicio
	Aprobado	Ampliaciones / (Reducciones)	Modificado	Devengado	Pagado	
Gasto Etiquetado	-	-	-	-	-	-
Servicios Personales	-	-	-	-	-	-
Remuneraciones al Personal de Carácter Permanente	-	-	-	-	-	-
Remuneraciones al Personal de Carácter Transitorio	-	-	-	-	-	-
Remuneraciones Adicionales y Especiales	-	-	-	-	-	-
Seguridad Social	-	-	-	-	-	-
Otras Prestaciones Sociales y Económicas	-	-	-	-	-	-
Previsiones	-	-	-	-	-	-
Pago de Estímulos a Servidores Públicos	-	-	-	-	-	-
Materiales y Suministros	-	-	-	-	-	-
Materiales de Admón., Emisión de Doctos. y Art. Oficiales	-	-	-	-	-	-
Alimentos y Utensilios	-	-	-	-	-	-
Materias Primas y Materiales de Prod. y Comercialización	-	-	-	-	-	-
Materiales y Artículos de Construcción y de Reparación	-	-	-	-	-	-
Productos Químicos, Farmacéuticos y de Laboratorio	-	-	-	-	-	-
Combustibles, Lubricantes y Aditivos	-	-	-	-	-	-
Vestuario, Blancos, Prendas de Protección y Art. Deportivos	-	-	-	-	-	-
Materiales y Suministros Para Seguridad	-	-	-	-	-	-
Herramientas, Refacciones y Accesorios Menores	-	-	-	-	-	-
Servicios Generales	-	-	-	-	-	-
Servicios Básicos	-	-	-	-	-	-
Servicios de Arrendamiento	-	-	-	-	-	-
Servicios Profesionales, Científicos, Técnicos y Otros Serv.	-	-	-	-	-	-
Servicios Financieros, Bancarios y Comerciales	-	-	-	-	-	-
Servicios de Instalación, Reparación, Mantto. y Conservación	-	-	-	-	-	-
Servicios de Comunicación Social y Publicidad	-	-	-	-	-	-
Servicios de Traslado y Viáticos	-	-	-	-	-	-
Servicios Oficiales	-	-	-	-	-	-
Otros Servicios Generales	-	-	-	-	-	-
Transferencias, Asignaciones, Subsidios y Otras Ayudas	-	-	-	-	-	-
Transferencias Internas y Asignaciones al Sector Público	-	-	-	-	-	-
Transferencias al Resto del Sector Público	-	-	-	-	-	-
Subsidios y Subvenciones	-	-	-	-	-	-
Ayudas Sociales	-	-	-	-	-	-
Pensiones y Jubilaciones	-	-	-	-	-	-
Transferencias a Fideicomisos, Mandatos y Otros Análogos	-	-	-	-	-	-
Transferencias a la Seguridad Social	-	-	-	-	-	-
Donativos	-	-	-	-	-	-
Transferencias al Exterior	-	-	-	-	-	-
Bienes Muebles, Inmuebles e Intangibles	-	-	-	-	-	-
Mobiliario y Equipo de Administración	-	-	-	-	-	-
Mobiliario y Equipo Educativo y Recreativo	-	-	-	-	-	-
Equipo e Instrumental Médico y de Laboratorio	-	-	-	-	-	-
Vehículos y Equipo de Transporte	-	-	-	-	-	-
Equipo de Defensa y Seguridad	-	-	-	-	-	-
Maquinaria, Otros Equipos y Herramientas	-	-	-	-	-	-
Activos Biológicos	-	-	-	-	-	-
Bienes Inmuebles	-	-	-	-	-	-
Activos Intangibles	-	-	-	-	-	-
Inversión Pública	-	-	-	-	-	-
Obra Pública en Bienes de Dominio Público	-	-	-	-	-	-
Obra Pública en Bienes Propios	-	-	-	-	-	-
Proyectos Productivos y Acciones de Fomento	-	-	-	-	-	-
Inversiones Financieras y Otras Provisiones	-	-	-	-	-	-
Inversiones Para el Fomento de Actividades Productivas	-	-	-	-	-	-
Acciones y Participaciones de Capital	-	-	-	-	-	-
Compra de Títulos y Valores	-	-	-	-	-	-
Concesión de Préstamos	-	-	-	-	-	-
Inversiones en Fideicomisos, Mandatos y Otros Análogos	-	-	-	-	-	-
Fideicomiso de Desastres Naturales (Informativo)	-	-	-	-	-	-
Otras Inversiones Financieras	-	-	-	-	-	-
Provisiones para Contingencias y Otras Erogaciones Especiales	-	-	-	-	-	-
Participaciones y Aportaciones	-	-	-	-	-	-
Participaciones	-	-	-	-	-	-
Aportaciones	-	-	-	-	-	-
Convenios	-	-	-	-	-	-
Deuda Pública	-	-	-	-	-	-
Amortización de la Deuda Pública	-	-	-	-	-	-
Intereses de la Deuda Pública	-	-	-	-	-	-
Comisiones de la Deuda Pública	-	-	-	-	-	-
Gastos de la Deuda Pública	-	-	-	-	-	-
Costo por Coberturas	-	-	-	-	-	-
Apoyos Financieros	-	-	-	-	-	-
Adeudos de Ejercicios Fiscales Anteriores (Adefas)	-	-	-	-	-	-
Total de Egresos	11,896,378	13,890,826	25,787,204	23,071,442	21,936,725	2,715,762

Cuarto Informe de Cuenta Pública
Consejo de Ciencia y Tecnología del Estado de Morelos
Estado Analítico del Ejercicio del Presupuesto de Egresos
Clasificación Administrativa
Del 1 de enero al 31 de diciembre de 2023
(Cifras en Pesos)

Concepto	Egresos					Subejercicio
	Aprobado	Ampliaciones/ (Reducciones)	Modificado	Devengado	Pagado	
	1	2	3 = (1 + 2)	4	5	
Jefatura de la Oficina de la Gobernatura del Estado	-	-	-	-	-	-
Secretaría de Gobierno	-	-	-	-	-	-
Secretaría de Hacienda	-	-	-	-	-	-
Secretaría de Desarrollo Económico y del Trabajo	-	-	-	-	-	-
Secretaría de Desarrollo Agropecuario	-	-	-	-	-	-
Secretaría de Obras Públicas	-	-	-	-	-	-
Secretaría de Educación	-	-	-	-	-	-
Secretaría de Salud	-	-	-	-	-	-
Secretaría de Administración	-	-	-	-	-	-
Secretaría de la Contraloría	-	-	-	-	-	-
Secretaría de Turismo y Cultura	-	-	-	-	-	-
Secretaría de Desarrollo Social	-	-	-	-	-	-
Secretaría de Desarrollo Sustentable	-	-	-	-	-	-
Secretaría de Movilidad y Transporte	-	-	-	-	-	-
Comisión Estatal de Seguridad Pública	-	-	-	-	-	-
Consejería Jurídica	-	-	-	-	-	-
Gastos Institucionales	-	-	-	-	-	-
Total del Gasto	-	-	-	-	-	-

Consejo de Ciencia y Tecnología del Estado de Morelos
Estado Analítico del Ejercicio del Presupuesto de Egresos
Clasificación Administrativa
Del 1 de enero al 31 de diciembre de 2023

Concepto	Egresos					Subejercicio
	Aprobado	Ampliaciones/ (Reducciones)	Modificado	Devengado	Pagado	
	1	2	3 = (1 + 2)	4	5	
Poder Ejecutivo	-	-	-	-	-	-
Poder Legislativo	-	-	-	-	-	-
Poder Judicial	-	-	-	-	-	-
Organismos Autónomos	-	-	-	-	-	-
Poder Ejecutivo de los Municipios	-	-	-	-	-	-
Total del Gasto	-	-	-	-	-	-

Sector Paraestatal del Gobierno del Estado de Morelos
Estado Analítico del Ejercicio del Presupuesto de Egresos
Clasificación Administrativa
Del 1 de enero al 31 de diciembre de 2023

Concepto	Egresos					Subejercicio
	Aprobado	Ampliaciones/ (Reducciones)	Modificado	Devengado	Pagado	
	1	2	3 = (1 + 2)	4	5	
Entidades Paraestatales y Fideicomisos No Empresariales y No Financieros	11,896,378	13,890,826	25,787,204	23,071,442	21,936,725	2,715,762
Instituciones Públicas de la Seguridad Social	-	-	-	-	-	-
Entidades Paraestatales Empresariales No Financieras con Participación Estatal Mayoritaria	-	-	-	-	-	-
Fideicomisos Empresariales No Financieros con Participación Estatal Mayoritaria	-	-	-	-	-	-
Entidades Paraestatales Empresariales Financieras Monetarias con Participación Estatal Mayoritaria	-	-	-	-	-	-
Entidades Paraestatales Empresariales Financieras No Monetarias con Participación Estatal Mayoritaria	-	-	-	-	-	-
Fideicomisos Financieros Públicos con Participación Estatal Mayoritaria	-	-	-	-	-	-
Total del Gasto	11,896,378	13,890,826	25,787,204	23,071,442	21,936,725	2,715,762

Concepto	Egresos					Subejercicio
	Aprobado	Ampliaciones/ (Reducciones)	Modificado	Devengado	Pagado	
Gasto No Etiquetado	11,896,378	13,890,826	25,787,204	23,071,442	21,936,725	2,715,762
Jefatura de la Oficina de la Gubernatura del Estado	-	-	-	-	-	-
Secretaría de Gobierno	-	-	-	-	-	-
Secretaría de Hacienda	-	-	-	-	-	-
Secretaría de Desarrollo Económico y del Trabajo	-	-	-	-	-	-
Secretaría de Desarrollo Agropecuario	-	-	-	-	-	-
Secretaría de Obras Públicas	-	-	-	-	-	-
Secretaría de Educación	-	-	-	-	-	-
Secretaría de Salud	-	-	-	-	-	-
Secretaría de Administración	-	-	-	-	-	-
Secretaría de la Contraloría	-	-	-	-	-	-
Secretaría de Turismo y Cultura	-	-	-	-	-	-
Secretaría de Desarrollo Social	-	-	-	-	-	-
Secretaría de Desarrollo Sustentable	-	-	-	-	-	-
Secretaría de Movilidad y Transporte	-	-	-	-	-	-
Comisión Estatal de Seguridad Pública	-	-	-	-	-	-
Consejería Jurídica	-	-	-	-	-	-
Gastos Institucionales	-	-	-	-	-	-
Poder Legislativo	-	-	-	-	-	-
Poder Judicial	-	-	-	-	-	-
Organismos Autónomos	-	-	-	-	-	-
Entidades Paraestatales y Fideicomisos No Empresariales y No Financieros	11,896,378	13,890,826	25,787,204	23,071,442	21,936,725	2,715,762
Entidades Paraestatales Empresariales No Financieras con Participación Estatal Mayoritaria	-	-	-	-	-	-
Poder Ejecutivo de los Municipios	-	-	-	-	-	-
Gasto Etiquetado	-	-	-	-	-	-
Jefatura de la Oficina de la Gubernatura del Estado	-	-	-	-	-	-
Secretaría de Gobierno	-	-	-	-	-	-
Secretaría de Hacienda	-	-	-	-	-	-
Secretaría de Desarrollo Económico y del Trabajo	-	-	-	-	-	-
Secretaría de Desarrollo Agropecuario	-	-	-	-	-	-
Secretaría de Obras Públicas	-	-	-	-	-	-
Secretaría de Educación	-	-	-	-	-	-
Secretaría de Salud	-	-	-	-	-	-
Secretaría de Administración	-	-	-	-	-	-
Secretaría de la Contraloría	-	-	-	-	-	-
Secretaría de Turismo y Cultura	-	-	-	-	-	-
Secretaría de Desarrollo Social	-	-	-	-	-	-
Secretaría de Desarrollo Sustentable	-	-	-	-	-	-
Secretaría de Movilidad y Transporte	-	-	-	-	-	-
Comisión Estatal de Seguridad Pública	-	-	-	-	-	-
Consejería Jurídica	-	-	-	-	-	-
Gastos Institucionales	-	-	-	-	-	-
Poder Legislativo	-	-	-	-	-	-
Poder Judicial	-	-	-	-	-	-
Organismos Autónomos	-	-	-	-	-	-
Entidades Paraestatales y Fideicomisos No Empresariales y No Financieros	-	-	-	-	-	-
Entidades Paraestatales Empresariales No Financieras con Participación Estatal Mayoritaria	-	-	-	-	-	-
Poder Ejecutivo de los Municipios	-	-	-	-	-	-
Total de Egresos	11,896,378	13,890,826	25,787,204	23,071,442	21,936,725	2,715,762

Concepto	Egresos					Subejercicio
	Aprobado	Ampliaciones/ (Reducciones)	Modificado	Devengado	Pagado	
	1	2	3 = (1 + 2)	4	5	
Gobierno	-	-	-	-	-	-
Legislación	-	-	-	-	-	-
Justicia	-	-	-	-	-	-
Coordinación de la Política de Gobierno	-	-	-	-	-	-
Relaciones Exteriores	-	-	-	-	-	-
Asuntos Financieros y Hacendarios	-	-	-	-	-	-
Seguridad Nacional	-	-	-	-	-	-
Asuntos de Orden Público y de Seguridad Interior	-	-	-	-	-	-
Otros Servicios Generales	-	-	-	-	-	-
Desarrollo Social	-	-	-	-	-	-
Protección Ambiental	-	-	-	-	-	-
Vivienda y Servicios a la Comunidad	-	-	-	-	-	-
Salud	-	-	-	-	-	-
Recreación, Cultura y Otras Manifestaciones Sociales	-	-	-	-	-	-
Educación	-	-	-	-	-	-
Protección Social	-	-	-	-	-	-
Otros Asuntos Sociales	-	-	-	-	-	-
Desarrollo Económico	11,896,378	13,890,826	25,787,204	23,071,442	21,936,725	2,715,762
Asuntos Económicos, Comerciales y Laborales en General	-	-	-	-	-	-
Agropecuaria, Silvicultura, Pesca y Caza	-	-	-	-	-	-
Combustibles y Energía	-	-	-	-	-	-
Minería, Manufacturas y Construcción	-	-	-	-	-	-
Transporte	-	-	-	-	-	-
Comunicaciones	-	-	-	-	-	-
Turismo	-	-	-	-	-	-
Ciencia, Tecnología e Innovación	11,896,378	13,890,826	25,787,204	23,071,442	21,936,725	2,715,762
Otras Industrias y Otros Asuntos Económicos	-	-	-	-	-	-
Otras no Clasificadas en Funciones Anteriores	-	-	-	-	-	-
Transacciones de la Deuda Pública / Costo Financiero de la Deuda	-	-	-	-	-	-
Transferencias, Participaciones y Aportaciones entre Diferentes Niveles y Ordenes de Gobierno	-	-	-	-	-	-
Saneamiento del Sistema Financiero	-	-	-	-	-	-
Adeudos de Ejercicios Fiscales Anteriores	-	-	-	-	-	-
Total del Gasto	11,896,378	13,890,826	25,787,204	23,071,442	21,936,725	2,715,762

Concepto	Egresos					Subejercicio
	Aprobado	Ampliaciones/ (Reducciones)	Modificado	Devengado	Pagado	
Gasto No Etiquetado	11,896,378	13,890,826	25,787,204	23,071,442	21,936,725	2,715,762
<i>Gobierno</i>	-	-	-	-	-	-
Legislación	-	-	-	-	-	-
Justicia	-	-	-	-	-	-
Coordinación de la Política de Gobierno	-	-	-	-	-	-
Relaciones Exteriores	-	-	-	-	-	-
Asuntos Financieros y Hacendarios	-	-	-	-	-	-
Seguridad Nacional	-	-	-	-	-	-
Asuntos de Orden Público y de Seguridad Interior	-	-	-	-	-	-
Otros Servicios Generales	-	-	-	-	-	-
<i>Desarrollo Social</i>	-	-	-	-	-	-
Protección Ambiental	-	-	-	-	-	-
Vivienda y Servicios a la Comunidad	-	-	-	-	-	-
Salud	-	-	-	-	-	-
Recreación, Cultura y Otras Manifestaciones Sociales	-	-	-	-	-	-
Educación	-	-	-	-	-	-
Protección Social	-	-	-	-	-	-
Otros Asuntos Sociales	-	-	-	-	-	-
<i>Desarrollo Económico</i>	11,896,378	13,890,826	25,787,204	23,071,442	21,936,725	2,715,762
Asuntos Económicos, Comerciales y Laborales en Gral.	-	-	-	-	-	-
Agropecuaria, Silvicultura, Pesca y Caza	-	-	-	-	-	-
Combustibles y Energía	-	-	-	-	-	-
Minería, Manufacturas y Construcción	-	-	-	-	-	-
Transporte	-	-	-	-	-	-
Comunicaciones	-	-	-	-	-	-
Turismo	-	-	-	-	-	-
Ciencia, Tecnología e Innovación	11,896,378	13,890,826	25,787,204	23,071,442	21,936,725	2,715,762
Otras Industrias y Otros Asuntos Económicos	-	-	-	-	-	-
<i>Otras no Clasificadas en Funciones Anteriores</i>	-	-	-	-	-	-
Transacciones de la Deuda Pública / Costo Financiero de la Deuda	-	-	-	-	-	-
Transferencias, Participaciones y Aportaciones entre Diferentes Niveles y Ordenes de Gobierno	-	-	-	-	-	-
Saneamiento del Sistema Financiero	-	-	-	-	-	-
Adeudos de Ejercicios Fiscales Anteriores	-	-	-	-	-	-
Gasto Etiquetado	-	-	-	-	-	-
<i>Gobierno</i>	-	-	-	-	-	-
Legislación	-	-	-	-	-	-
Justicia	-	-	-	-	-	-
Coordinación de la Política de Gobierno	-	-	-	-	-	-
Relaciones Exteriores	-	-	-	-	-	-
Asuntos Financieros y Hacendarios	-	-	-	-	-	-
Seguridad Nacional	-	-	-	-	-	-
Asuntos de Orden Público y de Seguridad Interior	-	-	-	-	-	-
Otros Servicios Generales	-	-	-	-	-	-
<i>Desarrollo Social</i>	-	-	-	-	-	-
Protección Ambiental	-	-	-	-	-	-
Vivienda y Servicios a la Comunidad	-	-	-	-	-	-
Salud	-	-	-	-	-	-
Recreación, Cultura y Otras Manifestaciones Sociales	-	-	-	-	-	-
Educación	-	-	-	-	-	-
Protección Social	-	-	-	-	-	-
Otros Asuntos Sociales	-	-	-	-	-	-
<i>Desarrollo Económico</i>	-	-	-	-	-	-
Asuntos Económicos, Comerciales y Laborales en Gral.	-	-	-	-	-	-
Agropecuaria, Silvicultura, Pesca y Caza	-	-	-	-	-	-
Combustibles y Energía	-	-	-	-	-	-
Minería, Manufacturas y Construcción	-	-	-	-	-	-
Transporte	-	-	-	-	-	-
Comunicaciones	-	-	-	-	-	-
Turismo	-	-	-	-	-	-
Ciencia, Tecnología e Innovación	-	-	-	-	-	-
Otras Industrias y Otros Asuntos Económicos	-	-	-	-	-	-
<i>Otras no Clasificadas en Funciones Anteriores</i>	-	-	-	-	-	-
Transacciones de la Deuda Pública / Costo Financiero de la Deuda	-	-	-	-	-	-
Transferencias, Participaciones y Aportaciones entre Diferentes Niveles y Ordenes de Gobierno	-	-	-	-	-	-
Saneamiento del Sistema Financiero	-	-	-	-	-	-
Adeudos de Ejercicios Fiscales Anteriores	-	-	-	-	-	-
Total del Egresos	11,896,378	13,890,826	25,787,204	23,071,442	21,936,725	2,715,762

Concepto	Egresos					Subejercicio
	Aprobado	Ampliaciones/ (Reducciones)	Modificado	Devengado	Pagado	
Gasto No Etiquetado	8,810,888	-	8,810,888	8,810,888	7,912,865	-
<i>Personal Administrativo y de Servicio Público</i>	-	-	-	-	-	-
<i>Magisterio</i>	8,810,888	-	8,810,888	8,810,888	7,912,865	-
<i>Servicios de Salud</i>	-	-	-	-	-	-
Personal Administrativo	-	-	-	-	-	-
Personal Médico, Paramédico y afín	-	-	-	-	-	-
<i>Seguridad Pública</i>	-	-	-	-	-	-
<i>Gastos Asociados a la Implementación de Nuevas Leyes Fed. o Reformas a las Mismas</i>	-	-	-	-	-	-
Nombre del Programa o Ley 1	-	-	-	-	-	-
Nombre del Programa o Ley 2	-	-	-	-	-	-
<i>Sentencias Laborales Definitivas</i>	-	-	-	-	-	-
Gasto Etiquetado	-	-	-	-	-	-
<i>Personal Administrativo y de Servicio Público</i>	-	-	-	-	-	-
<i>Magisterio</i>	-	-	-	-	-	-
<i>Servicios de Salud</i>	-	-	-	-	-	-
Personal Administrativo	-	-	-	-	-	-
Personal Médico, Paramédico y afín	-	-	-	-	-	-
<i>Seguridad Pública</i>	-	-	-	-	-	-
<i>Gastos Asociados a la Implementación de Nuevas Leyes Fed. o Reformas a las Mismas</i>	-	-	-	-	-	-
Nombre del Programa o Ley 1	-	-	-	-	-	-
Nombre del Programa o Ley 2	-	-	-	-	-	-
<i>Sentencias Laborales Definitivas</i>	-	-	-	-	-	-
Total del Gasto en Servicios Personales	8,810,888	-	8,810,888	8,810,888	7,912,865	-

Cuarto Informe de Cuenta Pública
Consejo de Ciencia y Tecnología del Estado de Morelos
Estado Analítico del Ejercicio del Presupuesto de Egresos
Clasificación Económica (por Tipo de Gasto)
Del 1 de enero al 31 de diciembre de 2023
(Cifras en Pesos)



Concepto	Egresos					
	Aprobado	Ampliaciones/ (Reducciones)	Modificado	Devengado	Pagado	Subejercicio
	1	2	3 = (1 + 2)	4	5	6 = (3 - 4)
Gasto Corriente	11,122,521	11,525,945	22,648,466	20,594,830	19,597,840	2,053,636
Gasto de Capital	-	1,486,532	1,486,532	824,406	824,406	662,126
Amortización de la Deuda y Disminución de Pasivos	-	-	-	-	-	-
Pensiones y Jubilaciones	773,857	878,349	1,652,206	1,652,206	1,514,479	-
Participaciones	-	-	-	-	-	-
Total del Gasto	11,896,378	13,890,826	25,787,204	23,071,442	21,936,725	2,715,762

Consejo de Ciencia y Tecnología del Estado de Morelos


CCYTEM
CONSEJO DE CIENCIA
Y TECNOLOGÍA DEL
ESTADO DE MORELOS

Flujo de Fondos
Del 01 de enero al 31 de diciembre de 2023.
(Cifras en Pesos)



Concepto	Estimado / Aprobado	Devengado	Recaudado / Pagado
Rubros de Ingresos	11,896,378.00	31,807,500.00	31,807,500.00
Impuestos	0.00	0.00	0.00
Cuotas y Aportaciones de Seguridad Social	0.00	0.00	0.00
Contribuciones de Mejoras	0.00	0.00	0.00
Derechos	0.00	277,000.00	277,000.00
Productos	0.00	0.00	0.00
Aprovechamientos	0.00	16,604,016.00	16,604,016.00
Ingresos por Venta de Bienes, Prestación de Servicios y Otros Ingresos	0.00	344,257.00	344,257.00
Participaciones, Aportaciones, Convenios, Incentivos Derivados de la Colaboración Fiscal y Fondos Distintos de Aportaciones	0.00	1,807,501.00	1,807,501.00
Transferencias, Asignaciones, Subsidios y Subvenciones, y Pensiones y Jubilaciones	11,896,378.00	12,774,726.00	12,774,726.00
Ingresos Derivados de Financiamientos	0.00	0.00	0.00
Capítulos de Gasto	11,896,378.00	23,071,442.00	21,936,726.00
Servicios Personales	8,810,888.00	8,810,888.00	7,912,865.00
Materiales y Suministros	451,040.00	2,436,631.00	2,436,612.00
Servicios Generales	1,780,593.00	9,227,216.00	9,208,268.00
Transferencias, Asignaciones, Subsidios y Otras Ayudas	853,857.00	1,772,301.00	1,554,575.00
Bienes Muebles, Inmuebles e Intangibles	0.00	824,406.00	824,406.00
Inversión Pública	0.00	0.00	0.00
Inversiones Financieras y Otras Provisiones	0.00	0.00	0.00
Participaciones y Aportaciones	0.00	0.00	0.00
Deuda Pública	0.00	0.00	0.00
Total de las operaciones	-	8,736,058.00	9,870,774.00

Bajo protesta de decir verdad declaramos que los Estados Financieros y sus Notas son razonablemente correctos y responsabilidad del emisor



CCyTEM
CONSEJO DE CIENCIA
Y TECNOLOGÍA DEL
ESTADO DE MORELOS

Información Programática

CUARTO INFORME DE CUENTA PÚBLICA
CONSEJO DE CIENCIA Y TECNOLOGÍA
DEL ESTADO DE MORELOS
ENERO - DICIEMBRE

2023

Cuarto Informe de Cuenta Pública
 Consejo de Ciencia y Tecnología del Estado de Morelos
 Gasto por Categoría Programática
 Del 1 de enero al 31 de diciembre de 2023
 (Cifras en Pesos)



Concepto	Egresos					Subejercicio
	Aprobado	Ampliaciones/ (Reducciones)	Modificado	Devengado	Pagado	
	1	2	3 = (1 + 2.)	4	5	
Programas	-	-	-	-	-	-
Subsidios: Sector Social y Privado o Ent. Federativas y Municipios	-	-	-	-	-	-
Sujetos a Reglas de Operación	-	-	-	-	-	-
Otros Subsidios	-	-	-	-	-	-
Desempeño de las Funciones	11,896,378	13,890,826	25,787,204	23,071,442	21,936,725	2,715,762
Prestación de Servicios Públicos	-	-	-	-	-	-
Provisión de Bienes Públicos	-	-	-	-	-	-
Planeación, Seguimiento y Evaluación de Políticas Públicas	-	-	-	-	-	-
Promoción y Fomento	11,896,378	3,046,250	14,942,628	14,847,863	13,713,147	94,765
Regulación y Supervisión	-	-	-	-	-	-
Funciones de las Fuerzas Armadas (Únicamente Gobierno Federal)	-	-	-	-	-	-
Específicos	-	9,910,573	9,910,573	7,691,038	7,691,037	2,219,535
Proyectos de Inversión	-	934,003	934,003	532,541	532,541	401,462
Administrativos y de Apoyo	-	-	-	-	-	-
Apoyo al Proceso Presupuestario y para Mejorar la Eficiencia Institucional	-	-	-	-	-	-
Apoyo a la Función Pública y al Mejoramiento de la Gestión	-	-	-	-	-	-
Operaciones Ajenas	-	-	-	-	-	-
Compromisos	-	-	-	-	-	-
Obligaciones de Cumplimiento de Resolución Jurisdiccional	-	-	-	-	-	-
Desastres Naturales	-	-	-	-	-	-
Obligaciones	-	-	-	-	-	-
Pensiones y Jubilaciones	-	-	-	-	-	-
Aportaciones a la Seguridad Social	-	-	-	-	-	-
Aportaciones a Fondos de Estabilización	-	-	-	-	-	-
Aportaciones a Fondos de Inversión y Reestructura de Pensiones	-	-	-	-	-	-
Programas de Gasto Federalizado (Gobierno Federal)	-	-	-	-	-	-
Gasto Federalizado	-	-	-	-	-	-
Participaciones a Entidades Federativas y Municipios	-	-	-	-	-	-
Costo financiero, deuda o apoyos a deudores y ahorradores de la banca	-	-	-	-	-	-
Adeudos de ejercicios fiscales anteriores	-	-	-	-	-	-
Total del Gasto	11,896,378	13,890,826	25,787,204	23,071,442	21,936,725	2,715,762

Concepto	Estimado/Aprobado	Devengado	Recaudado/Pagado
I. Ingresos Presupuestarios	11,896,378	31,807,500	31,807,500
1. Ingresos del Gobierno de la Entidad Federativa	-	-	-
2. Ingresos del Sector Paraestatal	11,896,378	31,807,500	31,807,500
II. Egresos Presupuestarios	11,896,378	23,071,442	21,936,725
3. Egresos del Gobierno de la Entidad Federativa	-	-	-
4. Egresos del Sector Paraestatal	11,896,378	23,071,442	21,936,725
III. Balance Presupuestario (Superávit o Déficit) (III= I - II)	-	8,736,058	9,870,775

Concepto	Estimado/Aprobado	Devengado	Recaudado/Pagado
III. Balance presupuestario (Superávit o Déficit)	-	8,736,058	9,870,775
IV. Intereses, Comisiones y Gastos de la Deuda	-	-	-
V. Balance Primario (Superávit o Déficit) (V= III + IV)	-	8,736,058	9,870,775

Concepto	Estimado/Aprobado	Devengado	Recaudado/Pagado
A. Financiamiento	-	-	-
B. Amortización de la deuda	-	-	-
C. Financiamiento Neto	-	-	-

INFORME DE PROGRAMAS Y PROYECTOS DE INVERSIÓN


No.	PROYECTO	MONTO AUTORIZADO	PERIODO PARA EJERCER RECURSO	MONTO POR EJERCER
1	IMEPAC. "PLAN INTEGRAL DE COMUNICACIÓN Y DIVULGACIÓN DE LA CIENCIA 2023"	\$ 4,010,500.00	08 FEBRERO- 31 DICIEMBRE 2023	\$ 1,554.33
2	IMEPAC-CEMITT / CePIM "CENTRO PROTECCIÓN INVENSIÓN Y MARCAS"	\$ 1,895,000.00	JULIO 2021-JULIO-2024	\$ 401,462.01
3	IMEPAC-DIRECCIÓN GENERAL/"CONSOLIDACIÓN COMERCIAL E INTELIGENCIA TECNOLÓGICA EN MORELOS"	\$ 1,707,035.82	ABRIL-2022-JUNIO-2023	\$ 1,149.53
4	IMEPAC-CEMOCC/"TRAILER DE LA CIENCIA"	\$ 2,450,000.00	ABRIL-2022-JUNIO-2023	\$ 0.00
5	IMEPAC-CEMOCC/"EXPOCIENCIAS MORELOS 2022"	\$ 400,000.00	ABRIL-2022-JUNIO-2023	\$ 1,510.33
6	FIFODEPI-CEMITT-2022 "STARTUP WEEKEND 3"	\$ 633,857.33	NOVIEMBRE-2022	\$ 159.59
7	FIFODEPI-CEMITT-2022 "IMPULSO INCUBACIÓN"	\$ 100,000.00	DICIEMBRE-2022-DIC-2023	\$ 0.00
8	REEMBOLSO DE PAGOS DE DERECHOS DE PROPIEDAD INTELECTUAL NACIONALES O EXTRANJEROS	\$ 116,000.00	SEPTIEMBRE 2022 - 30 DE ABRIL 2024	\$ 95,144.96
9	PLATAFORMA DE SISTEMAS DE ADMINISTRACION	\$ 339,500.00	22 SEPTIEMBRE 2022 - 30 DE ABRIL 2023	\$ 500.01
10	FORTALECIMIENTO DE LINEAS DE INVESTIGACIÓN	\$ 950,000.00	15 FEBRERO 2023 - 01 DICIEMBRE 2023	\$ 950,000.00
11	DATA EN INTELIGENCIA ARTIFICIAL	\$ 298,658.89	15 FEBRERO 2023 - 15 DICIEMBRE 2023	\$ 178,658.89
12	CIBER SEGURIDAD PARA JOVENES MORELENSES	\$ 348,000.00	15 FEBRERO 2023 - 15	\$ 116,000.00

				DICIEMBRE 2023	
13	INTRODUCCION A MUJERES EMPRESARIAS Y FUTURAS EMPRENDEDORAS	\$ 242,137.35		23 FEBRERO AL 23 ABRIL 2023	\$ 0.00
14	IMPULSANDO ECONOMÍA MORELOS	\$ 487,200.00		14 AGOSTO AL 14 DE DICIEMBRE 2023	\$ 87,200.00
15	EMPRENDIMIENTO A TRAVÉS CIENCIA CONCIENCIA	\$ 452,000.00		14 DE AGOSTO 2023 AL 14 DE MARZO 2024	\$ 113,000.00
16	HACKATHON	\$ 134,078.02		SEPTIEMBRE - DICIEMBRE 2023	\$ 1,222.52
17	STARTUP WEEKEND	\$ 429,382.12		SEPTIEMBRE - DICIEMBRE 2023	\$ 7,404.85
18	2DO CONGRESO IBEROAMERICANO	\$ 800,500.00		NOVIEMBRE 2023	\$ 180.08
19	MAKERSPACE DEL MUSEO DE CIENCIA DE MORELOS	\$ 1,100,000.00		01 DICIEMBRE 2023 AL 15 DE MARZO 2024	\$ 760,615.00

Nivel	Objetivos (Resumen Narrativo)	INDICADORES				Línea base	Meta anual	Programación de metas trimestrales 2023					AVANCE ACUMULADO		SEMAFORO (Verde: Cumplimiento del 80-100% mejor o igual a 120% Anual. Cumplimiento del 70% mejor o igual a 120% y menor a 130% y menor a 130%. Rojo: Cumplimiento menor al 70%. Naranja: Avance superior o igual al 130%)	
		Nombre del indicador	Definición del indicador	Método de cálculo	Unidad de medida			Tipo-Dimensión-Sentido de medición-Frecuencia de medición	Programación de metas trimestrales 2023					Absoluto		Relativo
									1er. Trim.	2do. Trim.	3er. Trim.	4to. Trim.				
Actividad 2.1	Realización de asesorías para incentivar el registro de propiedad intelectual.	Porcentaje de asesorías de protección de propiedad intelectual concluidas con relación a las asesorías solicitadas que son concluidas	Mide la proporción de asesorías de protección de propiedad intelectual concluidas con relación a las asesorías solicitadas	$\frac{\text{Total de asesorías de protección de propiedad intelectual solicitadas}}{\text{Total de asesorías de protección de propiedad intelectual solicitadas}} * 100$	Porcentaje	Gestión-Eficacia-Ascendente-Trimestral	2022	2023	1er. Trim.	2do. Trim.	3er. Trim.	4to. Trim.	1.703.0	100.0%	Verde	
Componente 3	Reconocimientos y/o estímulos a la innovación, la investigación, la actividad inventiva y la vinculación, otorgados	Porcentaje de reconocimientos y/o estímulos a la innovación, la investigación, la actividad inventiva y la vinculación, otorgados	Se refiere a la proporción de reconocimientos y/o estímulos a la innovación, la investigación, la actividad inventiva y la vinculación, otorgados	$\frac{\text{Número de reconocimientos y/o estímulos a la innovación, la investigación, la actividad inventiva y la vinculación, solicitados y/o otorgados}}{\text{Total de solicitudes de reconocimientos y/o estímulos a la innovación, la investigación, la actividad inventiva y la vinculación, solicitados y/o otorgados}} * 100$	Porcentaje	Gestión-Eficacia-Ascendente-Trimestral	33%	36%			25.0%	50.0%	315.0	100.0%	Naranja	
Actividad 3.1	Entrega de reconocimientos y/o estímulos a los investigadores, tecnólogos, estudiantes y grupos de investigación por sus logros obtenidos.	Porcentaje de reconocimientos y/o estímulos otorgados a los investigadores, tecnólogos, estudiantes y grupos de investigación entregados	Mide el porcentaje de reconocimientos y/o estímulos otorgados a los investigadores, tecnólogos, estudiantes y grupos de investigación entregados	$\frac{\text{Número de reconocimientos y/o estímulos otorgados a los investigadores, tecnólogos, estudiantes y grupos de investigación entregados}}{\text{Número de reconocimientos y/o estímulos otorgados a los investigadores, tecnólogos, estudiantes y grupos de investigación}} * 100$	Porcentaje	Gestión-Eficacia-Ascendente-Trimestral	100	100%		10.0%	25.0%	100.0%	180.0	100.0%	Verde	
Componente 4	Programas y/o eventos de divulgación para la apropiación de la ciencia, la tecnología y la innovación, realizados.	Tasa de variación participación de personas en programas de y/o eventos de divulgación para la apropiación de la ciencia, la tecnología y la innovación, realizados.	Mide la variación porcentual participación de personas en programas de y/o eventos de divulgación para la apropiación de la ciencia, la tecnología y la innovación, realizados en el año actual / Total de personas que participaron en programas de y/o eventos y/o acciones de divulgación para la apropiación de la ciencia, la tecnología y la innovación, realizados en el año anterior	$\frac{(\text{Personas que participaron en programas y/o eventos y/o acciones de divulgación para la apropiación de la ciencia, la tecnología y la innovación, realizados en el año actual} - \text{Personas que participaron en programas de y/o eventos y/o acciones de divulgación para la apropiación de la ciencia, la tecnología y la innovación, realizados en el año anterior})}{\text{Personas que participaron en programas de y/o eventos y/o acciones de divulgación para la apropiación de la ciencia, la tecnología y la innovación, realizados en el año anterior}} * 100$	Tasa	Gestión-Eficacia-Ascendente-Trimestral	1					1.0%	1.508.719.0	1.50%	Naranja	
Actividad 4.2	Promoción de la divulgación de la ciencia, la tecnología y la innovación a través de actividades lúdicas para fomentar la apropiación social del conocimiento.	Porcentaje de personas atendidas con actividades lúdicas que fomentan la apropiación del conocimiento.	Mide el porcentaje de personas atendidas con actividades lúdicas que fomentan la apropiación del conocimiento.	$\frac{\text{Número de personas atendidas con actividades lúdicas que fomentan la apropiación del conocimiento}}{\text{Total de personas convocadas para actividades lúdicas que fomentan la apropiación del conocimiento}} * 100$	Porcentaje	Gestión-Eficacia-Ascendente-Trimestral	500,000	90%	15.0%		35.0%	90.0%	572,639.0	114.5%	Amarillo	

Nivel	Objetivos (Resumen Narrativo)	INDICADORES				Línea base	Meta anual	Programación de metas trimestrales 2023				AVANCE ACUMULADO		SEMAFORO (Verde: Cumplimiento del 80-100% menor o igual a 120% Amarillo: Cumplimiento del 70-79% menor a 120% y mayor a 130% Rojo: Cumplimiento menor al 70% Naranja: Mayor al 130% o igual a 130%)	
		Nombre del indicador	Definición del indicador	Método de cálculo	Unidad de medida			Tipo -Dimensión-Sentido de medición-Frecuencia de medición	Al periodo				Absoluto		Relativo
									1er. Trim.	2do. Trim.	3er. Trim.	4to. Trim.			
	Organización de ferias, jornadas y eventos científicos, tecnológicos y presenciales y/o virtuales para la apropiación social de la ciencia.	Porcentaje de personas que asistieron a ferias, jornadas y eventos científicos, tecnológicos y presenciales y/o virtuales para la apropiación social de la ciencia.	Mide el porcentaje de personas que asistieron a ferias, jornadas y eventos científicos, tecnológicos y presenciales y/o virtuales para la apropiación social de la ciencia.	(Número de personas que asistieron a ferias, jornadas y eventos científicos, tecnológicos y de innovación, presenciales y/o virtuales para la apropiación social de la ciencia / Total de personas convocadas para asistir a ferias, jornadas y eventos científicos, tecnológicos y de innovación, presenciales y/o virtuales para la apropiación social de la ciencia) * 100	Porcentaje	400,000	90%		15.0%	35.0%	90.0%	936,080.0	234.0%	Naranja	
PRESUPUESTO (Miles de pesos)															
COMPONENTES DEL PRESUPUESTO															
Gasto corriente y social															
Modalidad del presupuesto	Ingresos Propios	Estatal	Federal	Total				Ingresos Propios	Estatal	Federal		Devengado total	Porcentaje		
PRESUPUESTO AUTORIZADO	267.58	11,896.38		12,163.95			267.58	11,896.38				12,163.96	100.0%		
PRESUPUESTO MODIFICADO													0.0%		
Inversión															
Modalidad del presupuesto	Ingresos Propios	Estatal	Otros Prog. Fed.	Total			Ingresos Propios	Estatal	Otros Prog. Fed.		Devengado total	Porcentaje			
PRESUPUESTO AUTORIZADO		13,623.25		13,623.25				10,907.48			10,907.48	80.1%			
PRESUPUESTO MODIFICADO												0.0%			
Gasto corriente y social															
DEVENGADO AL TRIMESTRE DE CIERRE															
Gasto corriente y social															
Inversión															
Gasto Devengado total (Gasto corriente + inversión)															
25,787.20															
Justificación de la diferencia de avances realizados con respecto a las metas programadas, cuando no se cumplió la meta o cuando se superó considerablemente. * Se hace mención que algunas actividades en ejercicios anteriores se median en valores absolutos															

Del Componente 1 al 4 y sus actividades se han tenido una favorable respuesta a las convocatorias emitidas por este Consejo y se han atendido al 100% todo lo relacionado en las actividades.
 * El Presupuesto de Ingresos Propios reflejado en Gasto corriente y social por la cantidad de 267 mil 58 pesos, corresponde a la suma del Presupuesto Anual de la Dirección del Centro Morelense de Innovación y Transferencia Tecnológica y de la Dirección del Centro Morelense de Comunicación de la Ciencia.
 * El Presupuesto Estatal reflejado en inversión por la cantidad de 13 millones 623 mil pesos, corresponde a la suma de proyectos IMPEPAC, FFODEPI Y Gasto operativo



CCyTEM
CONSEJO DE CIENCIA
Y TECNOLOGÍA DEL
ESTADO DE MORELOS

Anexos

CUARTO INFORME DE CUENTA PÚBLICA
CONSEJO DE CIENCIA Y TECNOLOGÍA
DEL ESTADO DE MORELOS
ENERO - DICIEMBRE

2023



Relación de esquemas bursátiles y de coberturas financieras

No Aplica



MORELOS
ANFITRIÓN DEL MUNDO

Gobierno del Estado
2018-2024

Informe de Cuenta Pública
Tomo 7 (Parte 2 de 7): Entidades Paraestatales
Cuernavaca, Morelos a 30 de enero de 2024



<http://morelos.gob.mx>



Gobierno Estado de Morelos



@GobiernoMorelos