




MORELOS
2018 - 2024




MORELOS
ANFITRIÓN DEL MUNDO
Gobierno del Estado
2018-2024

INFORME DE CUENTA PÚBLICA CUARTO TRIMESTRE 2023



CONSOLIDACIÓN DE LAS ENTIDADES PARAESTATALES / TOMO 7

Parte 1 de 7



MORELOS

2018 - 2024

CONSOLIDACIÓN ENTIDADES PARAESTATALES (Parte 1 de 7)





MORELOS
2018 - 2024



Introducción

CUARTO INFORME DE CUENTA PÚBLICA
ENTIDADES PARAESTATALES
ENERO - DICIEMBRE

2023

INTRODUCCIÓN

Este documento forma parte del presente Informe de Cuenta Pública del Estado de Morelos, el cual ha sido elaborado bajo los lineamientos de transparencia y rendición de cuentas trazados por el Gobierno Federal a través del Consejo Nacional de Armonización Contable (CONAC).

Con la armonización y consolidación del Informe de Cuenta Pública correspondiente al cuarto trimestre del ejercicio fiscal 2023, se interpreta de mejor manera el entorno económico en el que se desarrollaron las Finanzas Públicas del Estado.

Asimismo, y en cumplimiento con las disposiciones de la Ley General de Contabilidad Gubernamental, de la Ley de Disciplina Financiera de las Entidades Federativas y los Municipios, y en observancia del *“Acuerdo por el que se reforma la Norma en materia de consolidación de Estados Financieros y demás información contable”*, específicamente del apartado que refiere la consolidación del sector paraestatal, este documento presenta la Información Contable, Presupuestaria, Programática y

demás anexos de las entidades paraestatales empresariales no financieras con participación estatal mayoritaria, así como la consolidación e información correspondiente de las entidades paraestatales y fideicomisos no empresariales y no financieros, que en su conjunto, integran las entidades paraestatales del Estado de Morelos, de acuerdo con el contenido que a continuación se presenta.



MORELOS
2018 - 2024



Índice

Información Financiera de las entidades paraestatales empresariales no financieras con participación estatal mayoritaria:

- Aeropuerto de Cuernavaca S.A. de C.V. 3

Información Consolidada de las entidades paraestatales y fideicomisos no empresariales y no financieros:

- Estado de Actividades. 85
- Estado de Situación Financiera. 89
- Estado de Cambios en la Situación Financiera. 93
- Estado de Variación en la Hacienda Pública. 97
- Estado de Flujos de Efectivo. 101
- Notas a los Estados Financieros Consolidados. 105

Información Financiera de las entidades paraestatales y fideicomisos no empresariales y no financieros:

- Centro de Conciliación Laboral del Estado de Morelos. 113
 - Centro Morelense de las Artes. 191
 - Colegio de Bachilleres del Estado de Morelos. 257
 - Colegio de Educación Profesional Técnica del Estado de Morelos. 331
 - Colegio de Estudios Científicos y Tecnológicos del Estado de Morelos. 397
-



MORELOS
2018 - 2024



Entidades Paraestatales Empresariales no Financieras con Participación Estatal Mayoritaria

CUARTO INFORME DE CUENTA PÚBLICA
ENTIDADES PARAESTATALES
ENERO - DICIEMBRE

2023




MORELOS
2018 - 2024



Aeropuerto de Cuernavaca S.A. de C.V

CUARTO INFORME DE CUENTA PÚBLICA
ENTIDADES PARAESTATALES
ENERO - DICIEMBRE

2023



Introducción

CUARTO INFORME DE CUENTA PÚBLICA
AEROPUERTO DE CUERNAVACA, S.A. DE C.V.
ENERO - DICIEMBRE

2023

Aeropuerto de Cuernavaca S. A. de C. V. es una Empresa de Participación Estatal Mayoritaria, constituida como una Sociedad Mercantil, en términos de las leyes mexicanas, con personalidad jurídica propia, cuyo objeto en términos generales es la administración, desarrollo y explotación del Aeropuerto Internacional “General Mariano Matamoros”, ubicado en el Municipio de Temixco, Estado de Morelos.

Los accionistas de esta Sociedad son el Gobierno del Estado de Morelos, con una participación accionaria del 51% y el Organismo Público Descentralizado del Gobierno Federal, Aeropuertos y Servicios Auxiliares (ASA), con una participación del 49%.

Inició operaciones el 15 de abril de 1988, siendo administrado originalmente por el Gobierno del Estado de Morelos y a partir de 1992, por Aeropuertos y Servicios Auxiliares (ASA).

El 9 de junio de 2004, se publicó en el Periódico Oficial “Tierra y Libertad” el decreto con el que se autorizó la constitución de una Empresa de Participación Estatal Mayoritaria denominada “Aeropuerto de Cuernavaca S.A. de C.V.” con el fin de obtener la concesión correspondiente para la operación de esta terminal aérea.

El 11 de febrero de 2008, la Secretaría de Comunicaciones y Transportes otorgó a esta empresa el Título de Concesión para la operación de este Aeropuerto y en enero de 2009, se publicó el Decreto presidencial con el que se internacionalizó este aeródromo civil, iniciándose los trabajos de modernización.

El 30 de abril de 2009, ASA entregó a esta empresa Aeropuerto de Cuernavaca S. A. de C. V., la administración del Aeropuerto Internacional “General Mariano Matamoros” o Aeropuerto Internacional de Cuernavaca (AIC).

El Aeropuerto "General Mariano Matamoros", se ubica en el municipio de Temixco, que forma parte de la zona conurbada de Cuernavaca.

Misión

Satisfacer las necesidades de transporte aéreo de nuestros usuarios, operando bajo un enfoque de servicio en un ambiente de seguridad integral, calidad y productividad, alcanzando los objetivos estratégicos fijados por nuestra Organización.

Visión

El Aeropuerto de Cuernavaca es un aeropuerto internacional que, con sus características de servicio e infraestructura, satisface las necesidades de transportación aérea de su zona de influencia, promoviendo el desarrollo sustentable de la Región.



Información Contable

CUARTO INFORME DE CUENTA PÚBLICA
AEROPUERTO DE CUERNAVACA, S.A. DE C.V.
ENERO - DICIEMBRE

2023



Cuarto Informe de Cuenta Pública
AEROPUERTO DE CUERNAVACA, S.A. DE C.V.
 Estado de Actividades
 Del 1 de enero al 31 de diciembre de 2022 y 2023
 (Cifras en Pesos)



Concepto	2023	2022	Concepto	2023	2022
INGRESOS Y OTROS BENEFICIOS			GASTOS Y OTRAS PÉRDIDAS		
<i>Ingresos de Gestión</i>	9,308,371	8,466,967	<i>Gastos de Funcionamiento</i>	12,121,646	15,993,775
Impuestos	-	-	Servicios Personales	1,965,201	2,959,637
Cuotas y Aportaciones de Seguridad Social	-	-	Materiales y Suministros	341,186	311,631
Contribuciones de Mejoras	-	-	Servicios Generales	9,815,259	12,722,507
Derechos	-	-			
Productos	-	-	<i>Transferencias, Asignaciones, Subsidios y Otras Ayudas</i>	-	-
Aprovechamientos	-	-	Transferencias Internas y Asignaciones al Sector Público	-	-
Ingresos por Venta de Bienes y Prestación de Servicios	9,308,371	8,466,967	Transferencias al Resto del Sector Público	-	-
			Subsidios y Subvenciones	-	-
<i>Participaciones, Aportaciones, Convenios, Incentivos Derivados de la Colaboración Fiscal, Fondos Distintos de Aportaciones, Transferencias, Asignaciones, Subsidios y Subvenciones, y Pensiones y Jubilaciones</i>	-	-	Ayudas Sociales	-	-
			Pensiones y Jubilaciones	-	-
			Transferencias a Fideicomisos, Mandatos y Contratos Análogos	-	-
			Transferencias a la Seguridad Social	-	-
			Donativos	-	-
			Transferencias al Exterior	-	-
Participaciones, Aportaciones, Convenios, Incentivos Derivados de la Colaboración Fiscal y Fondos Distintos de Aportaciones	-	-			
Transferencias, Asignaciones, Subsidios y Subvenciones, y Pensiones y Jubilaciones	-	-	<i>Participaciones y Aportaciones</i>	-	-
			Participaciones	-	-
Otros Ingresos y Beneficios	2,760,371	2,442,956	Aportaciones	-	-
Ingresos Financieros	509,228	189,763	Convenios	-	-
Incremento por Variación de Inventarios	-	-	<i>Intereses, Comisiones y Otros Gastos de la Deuda Pública</i>	-	-
Disminución del Exceso de Estimaciones por Pérdida o Deterioro u Obsolescencia	-	-	Intereses de la Deuda Pública	-	-
Disminución del Exceso de Provisiones	-	-	Comisiones de la Deuda Pública	-	-
Otros Ingresos y Beneficios Varios	2,251,143	2,253,193	Gastos de la Deuda Pública	-	-
			Costo por Coberturas	-	-
			Apoyos Financieros	-	-
Total de Ingresos y Otros Beneficios	12,068,742	10,909,923	<i>Otros Gastos y Pérdidas Extraordinarias</i>	12,128,542	12,187,273
			Estimaciones, Depreciaciones, Deterioros, Obsolescencia y Amortizaciones	12,128,542	12,187,273
			Provisiones	-	-
			Disminución de Inventarios	-	-
			Otros Gastos	-	-
			<i>Inversión Pública</i>	-	-
			Inversión Pública no Capitalizable	-	-
			Total de Gastos y Otras Pérdidas	24,250,188	28,181,048
			Resultados del Ejercicio (Ahorro/Desahorro)	(12,181,446)	(17,271,125)

Bajo protesta de decir verdad declaramos que los Estados Financieros y sus notas, son razonablemente correctos y son responsabilidad del emisor.



Cuarto Informe de Cuenta Pública
AEROPUERTO DE CUERNAVACA, S.A. DE C.V.
 Estado de Situación Financiera
 Al 31 de diciembre de 2022 y 2023
 (Cifras en Pesos)



CONCEPTO	Año		2023	2022	CONCEPTO	Año		2023	2022
ACTIVO					PASIVO				
Activo Circulante					Activo Circulante				
Efectivo y Equivalentes		8,191,033	3,768,755	3,768,755	Cuentas por Pagar a Corto Plazo		41,046,592	41,315,646	
Derechos a Recibir Efectivo o Equivalentes		28,243,510	28,637,840	28,637,840	Documentos por Pagar a Corto Plazo		-	-	-
Derechos a Recibir Bienes o Servicios		-	-	-	Porción a Corto Plazo de la Deuda Pública a Largo Plazo		-	-	-
Inventarios		-	-	-	Titulos y Valores a Corto Plazo		-	-	-
Almacenes		-	-	-	Pasivos Diferidos a Corto Plazo		-	-	-
Estimación por Pérdida o Deterioro de Activos Circulantes		(861,018)	(861,018)	(861,018)	Fondos y Bienes de Terceros en Garantía y/o Administración a Corto Plazo		1,852,522	1,651,080	
Otros Activos Circulantes		200,611	200,611	200,611	Provisiones a Corto Plazo		-	-	-
Total de Activos Circulantes		35,774,136	31,746,188	31,746,188	Otros Pasivos a Corto Plazo		9,831,026	5,624,074	
					Total de Pasivos Circulantes		52,730,140	48,590,800	
Activo No Circulante					Activo No Circulante				
Inversiones Financieras a Largo Plazo		-	-	-	Cuentas por Pagar a Largo Plazo		-	-	-
Derechos a Recibir Efectivo o Equivalentes a Largo Plazo		-	-	-	Documentos por Pagar a Largo Plazo		-	-	-
Bienes Inmuebles, Infraestructura y Construcciones en Proceso		958,529,363	958,529,363	958,529,363	Deuda Pública a Largo Plazo		-	-	-
Bienes Muebles		20,909,415	20,850,927	20,850,927	Pasivos Diferidos a Largo Plazo		-	-	-
Activos Intangibles		411,385	411,386	411,386	Fondos y Bienes de Terceros en Garantía y/o en Administración a Largo Plazo		-	-	-
Depreciación, Deterioro y Amortización Acumulada de Bienes		(156,476,291)	(144,347,750)	(144,347,750)	Provisiones a Largo Plazo		-	-	-
Activos Diferidos		-	-	-	Total de Pasivos No Circulantes		-	-	
Estimación por Pérdida o Deterioro de Activos no Circulantes		-	-	-	Total del Pasivo		52,730,140	48,590,800	
Otros Activos no Circulantes		-	-	-	HACIENDA PÚBLICA / PATRIMONIO				
Total de Activos No Circulantes		823,373,872	835,443,926	835,443,926	Hacienda Pública / Patrimonio Contribuido		1,204,483,031	1,204,483,031	
Total del Activo		859,148,008	867,190,114	867,190,114	Aportaciones		1,204,483,031	1,204,483,031	
					Donaciones de Capital		-	-	
					Actualización de la Hacienda Pública / Patrimonio		-	-	
					Hacienda Pública / Patrimonio Generado		(398,065,163)	(385,883,717)	
					Resultados del Ejercicio (Ahorro / Desahorro)		(12,181,446)	(17,271,125)	
					Resultados de Ejercicios Anteriores		(339,581,702)	(322,310,577)	
					Revalúos		-	-	
					Reservas		-	-	
					Rectificaciones de Resultados de Ejercicios Anteriores		(46,302,015)	(46,302,015)	
					Exceso o Insuficiencia en la Actualización de la Hacienda Pública / Patrimonio		-	-	
					Resultado por Posición Monetaria		-	-	
					Resultado por Tenencia de Activos no Monetarios		-	-	
					Total Hacienda Pública / Patrimonio		806,417,868	818,599,314	
					Total del Pasivo y Hacienda Pública / Patrimonio		859,148,008	867,190,114	

Bajo protesta de decir verdad declaramos que los Estados Financieros y sus notas, son razonablemente correctos y son responsabilidad del emisor.



Cuarto Informe de Cuenta Pública
AEROPUERTO DE CUERNAVACA, S.A. DE C.V.
 Estado de Situación Financiera Detallado - LDF
 Al 31 de diciembre de 2022 y al 31 de diciembre de 2023
 (Cifras en Pesos)



CONCEPTO	31 de diciembre 2023	31 de diciembre 2022	CONCEPTO	31 de diciembre 2023	31 de diciembre 2022
ACTIVO			PASIVO		
Activo Circulante			Activo Circulante		
Efectivo y Equivalentes	8,191,033	3,768,755	Cuentas por Pagar a Corto Plazo	41,046,592	41,315,646
Efectivo	-	-	Servicios Personales por Pagar a Corto Plazo	-	-
Bancos/Tesorería	8,191,033	3,768,755	Proveedores por Pagar a Corto Plazo	41,046,592	41,315,646
Bancos/Dependencias y Otros	-	-	Contratistas por Obras Públicas por Pagar a Corto Plazo	-	-
Inversiones Temporales (Hasta 3 meses)	-	-	Participaciones y Aportaciones por Pagar a Corto Plazo	-	-
Fondos con Afectación Específica	-	-	Transferencias Otorgadas por Pagar a Corto Plazo	-	-
Depósitos de Fondos de Terceros en Garantía y/o Admón.	-	-	Int., Comisiones y Otros Gastos de la Deuda Púb. por Pagar a Corto Plazo	-	-
Otros Efectivos y Equivalentes	-	-	Retenciones y Contribuciones por Pagar a Corto Plazo	-	-
	-	-	Devoluciones de la Ley de Ingresos por Pagar a Corto Plazo	-	-
Derechos a Recibir Efectivo o Equivalentes	28,243,510	28,637,840	Otras Cuentas por Pagar a Corto Plazo	-	-
Inversiones Financieras de Corto Plazo	-	-	Documentos por Pagar a Corto Plazo	-	-
Cuentas por Cobrar a Corto Plazo	28,243,510	28,637,840	Documentos Comerciales por Pagar a Corto Plazo	-	-
Deudores Diversos por Cobrar a Corto Plazo	-	-	Documentos con Contratistas por Obras Púb. por Pagar a Corto Plazo	-	-
Ingresos por Recuperar a Corto Plazo	-	-	Otros Documentos por Pagar a Corto Plazo	-	-
Deudores por Anticipos de la Tesorería a Corto Plazo	-	-	Porción a Corto Plazo de la Deuda Pública a Largo Plazo	-	-
Préstamos Otorgados a Corto Plazo	-	-	Porción a Corto Plazo de la Deuda Pública	-	-
Otros Derechos a Recibir Efectivo o Equiv. a Corto Plazo	-	-	Porción a Corto Plazo de Arrendamiento Financiero	-	-
Derechos a Recibir Bienes o Servicios	-	-	Titulos y Valores a Corto Plazo	-	-
Ant. a Proveedores por Adq. de Bienes y Prest. de Serv. a Corto Plazo	-	-	Pasivos Diferidos a Corto Plazo	-	-
Ant. a Proveedores por Adq. de Bienes Inm. y Muebles a Corto Plazo	-	-	Ingresos Cobrados por Adelantado a Corto Plazo	-	-
Ant. a Proveedores por Adq. de Bienes Intangibles a Corto Plazo	-	-	Intereses Cobrados por Adelantado a Corto Plazo	-	-
Anticipo a Contratistas por Obras Públicas a Corto Plazo	-	-	Otros Pasivos Diferidos a Corto Plazo	-	-
Otros Derechos a Recibir Bienes o Servicios a Corto Plazo	-	-	Fondos y Bienes de Terceros en Garantía y/o Admón. a C. P.	1,852,522	1,651,080
Inventarios	-	-	Fondos en Garantía a Corto Plazo	1,852,522	1,651,080
Inventario de Mercancías para Venta	-	-	Fondos en Administración a Corto Plazo	-	-
Inventario de Mercancías Terminadas	-	-	Fondos Contingentes a Corto Plazo	-	-
Inventario de Mercancías en Proceso de Elaboración	-	-	Fondos de Fideicomisos, Mandatos y Contratos Análogos a Corto Plazo	-	-
Inventario de Materias Primas, Mat. y Suministros para Producción	-	-	Otros Fondos de Terceros en Garantía y/o Administración a Corto Plazo	-	-
Bienes en Tránsito	-	-	Valores y Bienes en Garantía a Corto Plazo	-	-
Almacenes	-	-	Provisiones a Corto Plazo	-	5,624,074
Estimación por Pérdida o Deterioro de Activos Circulantes	(861,018)	(861,018)	Provisión para Demandas y Juicios a Corto Plazo	-	-
Est. para Ctas. Incobrables por Derechos a Recibir Efectivo o Equiv.	(861,018)	(861,018)	Provisión para Contingencias a Corto Plazo	-	-
Estimación por Deterioro de Inventarios	-	-	Otras Provisiones a Corto Plazo	-	5,624,074
Otros Activos Circulantes	200,611	200,611	Otros Pasivos a Corto Plazo	9,831,026	-
Valores en Garantía	200,611	200,611	Ingresos por Clasificar	-	-
Bienes en Garantía (excluye depósitos de fondos)	-	-	Recaudación por Participar	-	-
Bienes Deriv. de Embargos, Decom., Aseguramientos y Dación en Pago	-	-	Otros Pasivos Circulantes	9,831,026	-
Adquisición con Fondos de Terceros	-	-			
Total de Activos Circulantes	35,774,136	31,746,188	Total de Pasivos Circulantes	52,730,140	48,590,800



Cuarto Informe de Cuenta Pública
AEROPUERTO DE CUERNAVACA, S.A. DE C.V.
 Estado de Situación Financiera Detallado - LDF
 Al 31 de diciembre de 2022 y al 31 de diciembre de 2023
 (Cifras en Pesos)



CONCEPTO	31 de diciembre 2023	31 de diciembre 2022	CONCEPTO	31 de diciembre 2023	31 de diciembre 2022
Activo No Circulante			Activo No Circulante		
Inversiones Financieras a Largo Plazo	-	-	Cuentas por Pagar a Largo Plazo	-	-
Derechos a Recibir Efectivo o Equivalentes a Largo Plazo	-	-	Documentos por Pagar a Largo Plazo	-	-
Bienes Inmuebles, Infraestructura y Const. en Proceso	958,529,363	958,529,363	Deuda Pública a Largo Plazo	-	-
Bienes Muebles	20,909,415	20,850,927	Pasivos Diferidos a Largo Plazo	-	-
Activos Intangibles	411,385	411,386	Fdos. y Bienes de Terceros en Garantía y/o en Admón. a L.P.	-	-
Depreciación, Deterioro y Amortización Acumulada de Bienes	(156,476,291)	(144,347,750)	Provisiones a Largo Plazo	-	-
Activos Diferidos	-	-	Total de Pasivos No Circulantes	-	-
Estimación por Pérdida o Deterioro de Activos no Circulantes	-	-	Total del Pasivo	52,730,140	48,590,800
Otros Activos no Circulantes	-	-			
Total de Activos No Circulantes	823,373,872	835,443,926	HACIENDA PÚBLICA / PATRIMONIO		
			Hacienda Pública / Patrimonio Contribuido	1,204,483,031	1,204,483,031
Total del Activo	859,148,008	867,190,114	Aportaciones	1,204,483,031	1,204,483,031
			Donaciones de Capital	-	-
			Actualización de la Hacienda Pública / Patrimonio	-	-
			Hacienda Pública / Patrimonio Generado	(398,065,163)	(385,883,717)
			Resultados del Ejercicio (Ahorro / Desahorro)	(12,181,446)	(17,271,125)
			Resultados de Ejercicios Anteriores	(339,581,702)	(322,310,577)
			Revalúos	-	-
			Reservas	-	-
			Rectificaciones de Resultados de Ejercicios Anteriores	(46,302,015)	(46,302,015)
			Exceso o Insuficiencia en la Actualización de la Hacienda Pública / Patrimonio	-	-
			Resultado por Posición Monetaria	-	-
			Resultado por Tenencia de Activos no Monetarios	-	-
			Total Hacienda Pública / Patrimonio	806,417,868	818,599,314
			Total del Pasivo y Hacienda Pública / Patrimonio	859,148,008	867,190,114

Bajo protesta de decir verdad declaramos que los Estados Financieros y sus notas, son razonablemente correctos y son responsabilidad del emisor.



Cuarto Informe de Cuenta Pública
AEROPUERTO DE CUERNAVACA, S.A. DE C.V.
 Estado de Cambios en la Situación Financiera
 Del 1 de enero al 31 de diciembre de 2023
 (Cifras en Pesos)



Concepto	Origen	Aplicación	Concepto	Origen	Aplicación
ACTIVO	12,522,872	4,480,766	PASIVO		(4,139,340)
Activo Circulante	394,330	4,422,278	Activo Circulante		(4,139,340)
Efectivo y Equivalentes	-	4,422,278	Cuentas por Pagar a Corto Plazo		269,054
Derechos a Recibir Efectivo o Equivalentes	394,330	-	Documentos por Pagar a Corto Plazo		-
Derechos a Recibir Bienes o Servicios	-	-	Porción a Corto Plazo de la Deuda Pública a Largo Plazo		-
Inventarios	-	-	Títulos y Valores a Corto Plazo		-
Almacenes	-	-	Pasivos Diferidos a Corto Plazo		-
Estimación por Pérdida o Deterioro de Activos Circulantes	-	-	Fdos. y Bienes de Terceros en Garantía y/o Admón. a C. P.		(201,442)
Otros Activos Circulantes	-	-	Provisiones a Corto Plazo		5,624,074
			Otros Pasivos a Corto Plazo		(9,831,026)
Activo No Circulante	12,128,542	58,488	Activo No Circulante		-
Inversiones Financieras a Largo Plazo	-	-	Cuentas por Pagar a Largo Plazo		-
Derechos a Recibir Efectivo o Equivalentes a Largo Plazo	-	-	Documentos por Pagar a Largo Plazo		-
Bienes Inmuebles, Infraestructura y Constr. en Proceso	-	-	Deuda Pública a Largo Plazo		-
Bienes Muebles	-	58,488	Pasivos Diferidos a Largo Plazo		-
Activos Intangibles	1	-	Fdos. y Bienes de Terceros en Garantía y/o Admón. a L. P.		-
Depreciación, Deterioro y Amort. Acumulada de Bienes	12,128,541	-	Provisiones a Largo Plazo		-
Activos Diferidos	-	-	HACIENDA PÚBLICA / PATRIMONIO	5,089,679	17,271,125
Est. por Pérdida o Deterioro de Activos no Circulantes	-	-	<i>Hacienda Pública / Patrimonio Contribuido</i>		-
Otros Activos no Circulantes	-	-	Aportaciones		-
			Donaciones de Capital		-
			Actualización de la Hacienda Pública / Patrimonio		-
			Hacienda Pública / Patrimonio Generado	5,089,679	17,271,125
			Resultados del Ejercicio (Ahorro / Desahorro)	5,089,679	-
			Resultados de Ejercicios Anteriores		17,271,125
			Revalúos		-
			Reservas		-
			Rectificaciones de Resultados de Ejercicios Anteriores		-
			Exceso o Insuficiencia en la Actualización de la Hacienda Pública / Patrimonio		-
			Resultado por Posición Monetaria		-
			Resultado por Tenencia de Activos no Monetarios		-

Bajo protesta de decir verdad declaramos que los Estados Financieros y sus notas, son razonablemente correctos y son responsabilidad del emisor.



Cuarto Informe de Cuenta Pública
AEROPUERTO DE CUERNAVACA, S.A. DE C.V.
 Estado Analítico del Activo
 Del 1 de enero al 31 de diciembre de 2023
 (Cifras en Pesos)



Concepto	Saldo Inicial 1	Cargos del Periodo 2	Abonos del Periodo 3	Saldo Final 4 = (1 + 2 - 3)	Variación del Periodo (4 - 1)
ACTIVO	867,190,114	59,378,016	67,420,122	859,148,008	(8,042,106)
Activo Circulante	31,746,188	59,319,528	55,291,580	35,774,136	4,027,948
Efectivo y Equivalentes	3,768,755	42,087,345	37,665,067	8,191,033	4,422,278
Derechos a Recibir Efectivo o Equivalentes	28,637,840	17,232,183	17,626,513	28,243,510	(394,330)
Derechos a Recibir Bienes o Servicios	-	-	-	-	-
Inventarios	-	-	-	-	-
Almacenes	-	-	-	-	-
Estimación por Pérdida o Deterioro de Activos Circulantes	(861,018)	-	-	(861,018)	-
Otros Activos Circulantes	200,611	-	-	200,611	-
Activo No Circulante	835,443,926	58,488	12,128,542	823,373,872	(12,070,054)
Inversiones Financieras a Largo Plazo	-	-	-	-	-
Derechos a Recibir Efectivo o Equivalentes a Largo Plazo	-	-	-	-	-
Bienes Inmuebles, Infraestructura y Constr. en Proceso	958,529,363	-	-	958,529,363	-
Bienes Muebles	20,850,927	58,488	-	20,909,415	58,488
Activos Intangibles	411,386	-	1	411,385	(1)
Depreciación, Deterioro y Amort. Acumulada de Bienes	(144,347,750)	-	12,128,541	(156,476,291)	(12,128,541)
Activos Diferidos	-	-	-	-	-
Est. por Pérdida o Deterioro de Activos no Circulantes	-	-	-	-	-
Otros Activos no Circulantes	-	-	-	-	-

Bajo protesta de decir verdad declaramos que los Estados Financieros y sus notas, son razonablemente correctos y son responsabilidad del emisor.



Cuarto Informe de Cuenta Pública
AEROPUERTO DE CUERNAVACA, S.A. DE C.V.
Estado Analítico de la Deuda y Otros Pasivos
Del 1 de enero al 31 de diciembre de 2023
(Cifras en Pesos)



Denominación de las Deudas	Moneda de Contratación	Institución o País Acreedor	Saldo Inicial del Periodo	Saldo Final del Periodo
DEUDA PÚBLICA				
Corto Plazo				
Deuda Interna	Pesos		-	-
Instituciones de Crédito			-	-
Títulos y Valores			-	-
Arrendamientos Financieros			-	-
Deuda Externa	Pesos		-	-
Organismos Financieros Internacionales			-	-
Deuda Bilateral			-	-
Títulos y Valores			-	-
Arrendamientos Financieros			-	-
<i>Subtotal a Corto Plazo</i>			-	-
Largo Plazo				
Deuda Interna	Pesos		-	-
Instituciones de Crédito			-	-
Títulos y Valores			-	-
Arrendamientos Financieros			-	-
Deuda Externa	Pesos		-	-
Organismos Financieros Internacionales			-	-
Deuda Bilateral			-	-
Títulos y Valores			-	-
Arrendamientos Financieros			-	-
<i>Subtotal a Largo Plazo</i>			-	-
Otros Pasivos			48,590,800	52,730,140
Total Deuda y Otros Pasivos			48,590,800	52,730,140

Bajo protesta de decir verdad declaramos que los Estados Financieros y sus notas, son razonablemente correctos y son responsabilidad del emisor.



Cuarto Informe de Cuenta Pública
 AEROPUERTO DE CUERNAVACA, S.A. DE C.V.
 Informe Analítico de la Deuda Pública y Otros Pasivos - LDF
 Del 1 de enero al 31 de diciembre de 2023
 (Cifras en Pesos)



Denominación de la Deuda Pública y Otros Pasivos	Saldo al 31 de Diciembre de 2022	Disposiciones del Periodo	Amortizaciones del Periodo	Revaluaciones, Reclasificaciones y Otros Ajustes	Saldo Final del Periodo	Pago de Intereses del Periodo	Pago de Comisiones y demás costos asociados durante el Periodo
Deuda Pública	-	-	-	-	-	-	-
Corto Plazo	-	-	-	-	-	-	-
Instituciones de Crédito	-	-	-	-	-	-	-
Títulos y Valores	-	-	-	-	-	-	-
Arrendamientos Financieros	-	-	-	-	-	-	-
Largo Plazo	-	-	-	-	-	-	-
Instituciones de Crédito	-	-	-	-	-	-	-
Títulos y Valores	-	-	-	-	-	-	-
Arrendamientos Financieros	-	-	-	-	-	-	-
Otros Pasivos	48,590,800	-	-	-	52,730,140	-	-
Total de la Deuda Pública y Otros Pasivos	48,590,800	-	-	-	52,730,140	-	-
Deuda Contingente¹ (Informativo)							
Deuda Contingente 1	-	-	-	-	-	-	-
Deuda Contingente 2	-	-	-	-	-	-	-
Deuda Contingente xx	-	-	-	-	-	-	-
Valor de Instrumentos Bono Cupón Cero²							
Instrumento Bono Cupón Cero 1	-	-	-	-	-	-	-
Instrumento Bono Cupón Cero 2	-	-	-	-	-	-	-
Instrumento Bono Cupón Cero 3	-	-	-	-	-	-	-

- 1 Se refiere a cualquier Financiamiento sin fuente o garantía de pago definida, que sea asumida de manera solidaria o subsidiaria por las Entidades Federativas con sus Municipios, organismos descentralizados y empresas de participación estatal mayoritaria y fideicomisos, locales o municipales, y por los Municipios con sus respectivos organismos descentralizados y empresas de participación municipal mayoritaria.
- 2 Se refiere al valor del Bono Cupón Cero que respalda el pago de los créditos asociados al mismo (Activo).

Obligaciones a Corto Plazo	Monto Contratado	Plazo Pactado	Tasa de Interés	Comisiones y Costos Relacionados	Tasa Efectiva
Obligaciones a Corto Plazo (Informativo)					
Crédito 1	-	-	-	-	-
Crédito 2	-	-	-	-	-
Crédito xx	-	-	-	-	-

Bajo protesta de decir verdad declaramos que los Estados Financieros y sus notas, son razonablemente correctos y son responsabilidad del emisor.



Cuarto Informe de Cuenta Pública
AEROPUERTO DE CUERNAVACA, S.A. DE C.V.
 Informe Analítico de Obligaciones Diferentes de Financiamientos - LDF
 Del 1 de enero al 31 de diciembre de 2023
 (Cifras en Pesos)



Denominación de las Obligaciones Diferentes de Financiamiento	Fecha del Contrato	Fecha de inicio de operación del proyecto	Fecha de vencimiento	Monto de la inversión pactado	Plazo pactado	Monto promedio mensual del pago de la contraprestación	Monto promedio mensual del pago de la contraprestación correspondiente al pago de inversión	Monto pagado de la inversión al 31 de diciembre de 2023	Monto pagado de la inversión actualizado al 31 de diciembre de 2023	Saldo pendiente por pagar de la inversión al 31 de diciembre de 2023
Asociaciones Público Privadas (APP's)				-		-		-	-	-
APP 1				-		-		-	-	-
APP 2				-		-		-	-	-
APP 3				-		-		-	-	-
APP xx				-		-		-	-	-
Otros Instrumentos										
Otro Instrumento 1				-		-		-	-	-
Otro Instrumento 2				-		-		-	-	-
Otro Instrumento 3				-		-		-	-	-
Otro Instrumento xx				-		-		-	-	-
Total de Obligaciones Diferentes de Financiamiento				-		-		-	-	-

NO APLICA

Bajo protesta de decir verdad declaramos que los Estados Financieros y sus notas, son razonablemente correctos y son responsabilidad del emisor.



Cuarto Informe de Cuenta Pública
AEROPUERTO DE CUERNAVACA, S.A. DE C.V.
 Estado de Variación en la Hacienda Pública
 Del 1 de enero al 31 de diciembre de 2023
 (Cifras en Pesos)



Concepto	Hacienda Pública/Patrimonio Contribuido	Hacienda Pública/Patrimonio Generado de Ejercicios Anteriores	Hacienda Pública/Patrimonio Generado del Ejercicio	Exceso o Insuficiencia en la Actualización de la Hacienda Pública / Patrimonio	TOTAL
Hacienda Pública / Patrimonio Contribuido Neto de 2022	1,204,483,031	-	-	-	1,204,483,031
Aportaciones	1,204,483,031	-	-	-	1,204,483,031
Donaciones de Capital	-	-	-	-	-
Actualización de la Hacienda Pública / Patrimonio	-	-	-	-	-
Hacienda Pública / Patrimonio Generado Neto de 2022	-	(368,612,592)	(17,271,125)	-	(385,883,717)
Resultados del Ejercicio (Ahorro / Desahorro)	-	-	(17,271,125)	-	(17,271,125)
Resultados de Ejercicios Anteriores	-	(322,310,577)	-	-	(322,310,577)
Revaluos	-	-	-	-	-
Reservas	-	-	-	-	-
Rectificaciones de Resultados de Ejercicios Anteriores	-	(46,302,015)	-	-	(46,302,015)
Exceso o Insuficiencia en la Actualización de la Hacienda Pública / Patrimonio Neto de 2022	-	-	-	-	-
Resultado por Posición Monetaria	-	-	-	-	-
Resultado por Tenencia de Activos no Monetarios	-	-	-	-	-
Hacienda Pública / Patrimonio Neto Final de 2022	1,204,483,031	(368,612,592)	(17,271,125)	-	818,599,314
Cambios en la Hacienda Pública / Patrimonio Contribuido Neto de 2023	-	-	-	-	-
Aportaciones	-	-	-	-	-
Donaciones de Capital	-	-	-	-	-
Actualización de la Hacienda Pública / Patrimonio	-	-	-	-	-
Variaciones de la Hacienda Pública / Patrimonio Generado Neto de 2023	-	(17,271,125)	5,089,679	-	(12,181,446)
Resultados del Ejercicio (Ahorro / Desahorro)	-	-	(12,181,446)	-	(12,181,446)
Resultados de Ejercicios Anteriores	-	(17,271,125)	17,271,125	-	-
Revaluos	-	-	-	-	-
Reservas	-	-	-	-	-
Rectificaciones de Resultados de Ejercicios Anteriores	-	-	-	-	-
Cambios en el Exceso o Insuficiencia en la Actualización de la Hacienda Pública / Patrimonio Neto de 2023	-	-	-	-	-
Resultado por Posición Monetaria	-	-	-	-	-
Resultado por Tenencia de Activos no Monetarios	-	-	-	-	-
Hacienda Pública / Patrimonio Neto Final de 2023	1,204,483,031	(385,883,717)	(12,181,446)	-	806,417,868

Bajo protesta de decir verdad declaramos que los Estados Financieros y sus notas, son razonablemente correctos y son responsabilidad del emisor.



Cuarto Informe de Cuenta Pública
AEROPUERTO DE CUERNAVACA, S.A. DE C.V.
 Estado de Flujos de Efectivo
 Del 1 de enero al 31 de diciembre de 2022 y 2023
 (Cifras en Pesos)



Concepto	2023	2022	Concepto	2023	2022
Flujos de Efectivo de las Actividades de Operación			Flujos de Efectivo de las Actividades de Inversión		
<i>Origen</i>			<i>Origen</i>		
Impuestos	16,477,339	14,082,244	Bienes Inmuebles, Infraestructura y Construcciones en Proceso	-	-
Cuotas y Aportaciones de Seguridad Social	-	-	Bienes Muebles	-	-
Contribuciones de Mejoras	-	-	Otros Orígenes de Inversión	-	-
Derechos	-	-	Aplicación	58,487	97,958
Productos	-	-	Bienes Inmuebles, Infraestructura y Construcciones en Proceso	-	-
Aprovechamientos	-	-	Bienes Muebles	58,487	97,958
Ingresos por Venta de Bienes y Prestación de Servicios	9,308,371	8,466,967	Otras Aplicaciones de Inversión	-	-
Participaciones, Aportaciones, Convenios, Incentivos Derivados de la Colaboración Fiscal y Fondos Distintos de Aportaciones	-	-	Flujos Netos de Efectivo por Actividades de Inversión	(58,487)	(97,958)
Transferencias, Asignaciones, Subsidios y Subvenciones, y Pensiones y Jubilaciones	-	-	Flujo de Efectivo de las Actividades de Financiamiento		
Otros Orígenes de Operación	7,168,968	5,615,277	<i>Origen</i>		
Aplicación	11,996,574	14,987,579	Endeudamiento Neto	-	-
Servicios Personales	1,924,419	2,904,010	Interno	-	-
Materiales y Suministros	327,308	307,015	Externo	-	-
Servicios Generales	9,744,847	11,776,554	Otros Orígenes de Financiamiento	-	-
Transf. Internas y Asignaciones al Sector Público	-	-	Aplicación		
Transferencias al resto del Sector Público	-	-	Servicios de la Deuda	-	-
Subsidios y Subvenciones	-	-	Interno	-	-
Ayudas Sociales	-	-	Externo	-	-
Pensiones y Jubilaciones	-	-	Otras Aplicaciones de Financiamiento	-	-
Transf. a Fideicomisos, Mandatos y Contratos Análogos	-	-	Flujos Netos de Efectivo por Actividades de Financiamiento		
Transferencias a la Seguridad Social	-	-	Incremento/Disminución Neta en el Efectivo y Equivalentes al Efectivo	4,422,278	(1,003,293)
Donativos	-	-	Efectivo y Equivalentes al Efectivo al Inicio del Ejercicio	3,768,755	4,772,048
Transferencias al Exterior	-	-	Efectivo y Equivalentes al Efectivo al Final del Ejercicio	8,191,033	3,768,755
Participaciones	-	-			
Aportaciones	-	-			
Convenios	-	-			
Otras Aplicaciones de Operación	-	-			
Flujos Netos de Efectivo por Actividades de Operación	4,480,765	(905,335)			

Bajo protesta de decir verdad declaramos que los Estados Financieros y sus notas, son razonablemente correctos y son responsabilidad del emisor.



AEROPUERTO DE CUERNAVACA, S.A. DE C.V.
Informe de Pasivos Contingentes
Del 01 de enero al 31 de diciembre de 2023
(Cifras en Pesos)



En cumplimiento a lo dispuesto en los artículos 46, Fracción I, Inciso f) y 52 de la Ley General de Contabilidad Gubernamental y de conformidad con lo establecido en el Capítulo VII, Numeral II, Inciso h) del Manual de Contabilidad Gubernamental emitido por el CONAC, el Ente Público informa lo siguiente:

Cuenta	Concepto	Importe

NO APLICA



AEROPUERTO DE CUERNAVACA, S.A. DE C.V.
NOTAS A LOS ESTADOS FINANCIEROS
AL 31 DE DICIEMBRE DE 2023

La Compañía, al ser un Organismo Auxiliar del Poder Ejecutivo del Gobierno del Estado Libre y Soberano de Morelos, dependiente de la Secretaría de Desarrollo Económico y del Trabajo de dicho Estado y siendo su actividad principal la prestación de servicios aeroportuarios, está obligada a adoptar las disposiciones de la Ley General de Contabilidad Gubernamental (LGCG) que entró en vigor en el año de 2009, así como las normas aprobadas por el Consejo Nacional de Contabilidad Gubernamental (CONAC) y demás disposiciones relativas.

En consecuencia, las presentes notas a los Estados Financieros se clasifican en función de los tres tipos de notas de acuerdo a los formatos del Manual de Contabilidad Gubernamental (MCG).

Cabe señalar que la Compañía únicamente proporciona servicios aeroportuarios y que, de acuerdo al título de concesión que le otorgó la Secretaría de Comunicaciones y Transportes (SCT), el almacenamiento, distribución, suministro, abastecimiento y succión de combustible es una actividad exclusiva de Aeropuertos y Servicios Auxiliares, Organismo de la Administración Pública Federal.

I. Notas de Desglose- Se amplía la información de los saldos de las cuentas, requiriéndose el desglose de las cuentas específicas de determinados rubros.

A) Notas al Estado de Situación Financiera

Activo

Nota 1 - Efectivo y Equivalentes, los saldos al cierre de diciembre de 2023 y diciembre de 2022 son:

	<u>dic-23</u>	<u>dic-22</u>
Efectivos en caja 1a)	4,596	4,509
Bancos	951,819	171,871
Inversiones temporales 1b)	7,234,618	3,592,376
Total Efectivo y equivalentes	8,191,033	3,768,756

1a) Efectivos en caja.

Al 31 de diciembre de 2023 y al 31 de diciembre de 2022, el Aeropuerto de Cuernavaca, S.A. de C.V. en efectivo en caja tenía \$4,596 pesos y \$4,509 pesos respectivamente, los cuales se integran por la caja de la Dirección General (por \$7,500 pesos), la caja de la Dirección de Administración y Finanzas (por \$3,500 pesos) y la caja del efectivo del mes siguiente, esta última varía de mes a mes ya que su saldo representa los ingresos pendientes de depositar de los últimos días del mes en curso.

1b) Inversiones temporales.

Al 31 de diciembre de 2023 y al 31 de diciembre de 2022 las inversiones del Aeropuerto de Cuernavaca, S.A. de C.V. se integran por \$7,234,618 pesos y \$3,592,376 respectivamente, actualmente se tiene dos inversiones, una a la vista con número de contrato 6338289054 con HSBC México, S.A. Institución de Banca Múltiple, Grupo Financiero HSBC, así también en el mes



de mayo de 2021 se apertura una cuenta de fondos de inversión para empresas con número de contrato 1061269, con la misma institución financiera. Cabe señalar que está última cuenta se apertura para administrar los recursos aportados por el Gobierno del Estado de Morelos por \$2,147,152.02 pesos los cuales fueron depositados el 16/abr/2021 adicionalmente también fueron depositados \$3,476,921.79 pesos el 15/jun/2022 y \$4,206,952.23 pesos el 28/ago/2023. Ver Nota 6 último párrafo.

Nota 2 - Derechos a recibir Efectivo o Equivalentes

	dic-23	dic-22
Cuentas por Cobrar a Corto Plazo (clientes) 2a)	1,095,105	940,142
Deudores Diversos 2b)	66,320	65,757
Contribuciones por Recuperar 2c)	27,082,084	27,631,941
Total Derechos a Recibir Efectivo o Equivalentes.	28,243,510	28,637,840

2a) El rubro de clientes asciende a \$1,095,105 pesos, que se integra principalmente adeudos a favor del Aeropuerto de Cuernavaca, S.A. de C.V. por los servicios aeroportuarios y arrendamiento, las cuentas por cobrar más significativas por recuperar son las de Servicios Aéreos CTP, S.A. de C.V., Andrea Doria Acosta Ayala y Transportes Temixtlitxco, SA CV los cuales adeudan \$599,219, \$74,957 y \$67,144 respectivamente, estos clientes se encuentran en juicio mercantil; Yessica Verónica Ramírez Montiel, y Operadora Terrestre SAS que en su conjunto adeudan el importe de \$139,112 pesos, se encuentran en proceso de iniciar juicio mercantil, la suma de todos ellos es de \$880,432 pesos y representan el 80.39% del total de las cuentas por cobrar a corto plazo.

A continuación, se detalla al cierre de diciembre de 2023 las Cuentas por Cobrar a Corto plazo por su vencimiento en días:

Cuenta por Cobrar a Corto Plazo (Clientes)	< 30 Días	< 60 Días	< 90 Días	> 120 Días	Totales
Andrea Doria Acosta Ayala				74,956.78	74,956.78
Transportes Temixtlitxco, SA de CV				67,144.20	67,144.20
Operadora Terrestre SAS				63,970.10	63,970.10
Yessica Verónica Ramírez Montiel				75,141.67	75,141.67
Qet Tech Aerospace, SA de CV				56,260.00	56,260.00
Servicios Aereos CTP, SA de CV				599,219.35	599,219.35
Corporativo de Servicios Especiales de Vigilancia y Seguridad Privada	1,882.44				1,882.44
Controladora The Lift, SA de CV	124,348.10				124,348.10
International Corporate & Cargo Service, SA	32,182.79				32,182.79
	158,413.33	-	-	936,692.10	1,095,105.43

2b) En los que se refiere a deudores diversos el saldo corresponde principalmente a un pago de lo indebido del IMSS, el cual asciende a \$49,119 pesos el cual representa el 74.06% de este rubro.

2c) El rubro de contribuciones por recuperar, está integrado por los saldos a favor del Impuesto al Valor Agregado que el Aeropuerto de Cuernavaca, S.A. de C.V. va generando mes a mes ya que,



por su operación y naturaleza, a la fecha ha ido acumulando dichos saldos a favor que ascienden a la cantidad de \$689,032 pesos pendientes de devolución, además de los \$21,162,445 pesos correspondientes al aumento de capital social en su parte variable, la cual fue una aportación en especie como lo señala el Acta de Asamblea Ordinaria de Accionistas celebrada el 06 de agosto de 2012 y protocolizada por la fe de notario público Lic. Hugo Salgado Castañeda de la Notaría número dos, bajo la escritura número 253,322 del día 26 de septiembre de 2012. Dicho aumento de capital corresponde al Impuesto al Valor Agregado por adeudo de la Sociedad generado por la aportación en especie del socio Aeropuertos y Servicios Auxiliares según acta de asamblea de accionistas del 1 de febrero de 2008.

Nota 3 – Estimaciones por Pérdida o Deterioro de Activos Circulantes

La Compañía en el mes de agosto de 2021 instruye mediante oficio AIC-DAF-043/2021 realizar la reserva de cuentas incobrables para la cancelación de créditos y cartera incobrables, con base en las disposiciones de la Norma Gubernamental NIFGG SP03 y del análisis a las cuentas por cobrar observadas por el socio “B” en la 4ta Sesión Ordinaria del Consejo de Administración en el tenor de la necesidad de realizar contablemente la provisión de cuentas incobrables que por su antigüedad y resultado de los análisis hechos, existe notoria imposibilidad práctica de cobro por un importe de \$1,047,010.68 pesos. Cabe señalar que de esta estimación, se han cancelado los pagos que por convenio el cliente Link Conexión Aérea, SA de CV ha ido efectuando, quedando al cierre del mes la cantidad de \$861,018 pesos como saldo de las estimaciones.

Nota 4 – Otros Activos Circulantes

En el rubro otros activos circulantes, está integrado básicamente por los depósitos en garantía de los servicios de energía eléctrica y de servicios de telecomunicaciones los cuales se depositaron al momento de su contratación y que ascienden a \$200,611 en 2023 y 2022 respectivamente.

Nota 5 - Bienes Muebles, Inmuebles e Intangibles

Bienes Inmuebles, Infraestructura y construcciones en proceso:	<u>dic-23</u>	<u>dic-22</u>
Terrenos	405,076,262	405,076,262
Edificios	277,618,277	277,618,277
Infraestructura	275,481,819	275,481,819
Construcciones en proceso	353,005	353,005
Total Bienes Inmuebles	958,529,363	958,529,363
Depreciaciones:		
Infraestructura	74,471,859	68,503,087
Edificios	65,577,194	59,562,132
Total depreciación acumulada	140,049,054	128,065,218
Valor neto en libros	818,480,309	830,464,145



Bienes Muebles:	dic-23	dic-22
Mobiliario y equipo	8,378,606	8,378,606
Equipo de cómputo	999,002	940,514
Equipo e instrumental médico	20,572	20,572
Equipo de transporte	5,074,953	5,074,953
Equipo de defensa y seguridad	854,167	854,167
Maquinaria y otros equipos	5,582,116	5,582,116
Total Bienes Muebles:	20,909,415	20,850,927
Depreciaciones:		
Mobiliario y equipo de oficina	7,131,619	7,127,763
Equipo de cómputo	690,392	664,771
Equipo e instrumental médico	13,110	9,899
Equipo de transporte	3,528,005	3,496,632
Maquinaria y equipo	4,652,726	4,575,315
Total depreciación acumulada	16,015,852	15,874,380
Valor neto en libros	4,893,562	4,976,546

Activos Intangibles:	dic-23	dic-22
Licencias	411,386	411,386
Total	411,386	411,386
Amortizaciones:		
Amortizaciones	411,386	408,152
Total amortización acumulada	411,386	408,152
Valor neto en libros	0	3,234

Los porcentos aplicados para determinar el valor residual, así como para determinar la vida útil probable son como sigue:

Rubro	% de valor residual	% anual de depreciación
Edificios	35.00%	3.33%
Infraestructura	35.00%	3.33%
Mobiliario y Equipo	15.00%	12.50%
Equipo de Transporte	30.00%	10.00%
Equipo de defensa y seguridad	25.00%	10.00%
Maquinaria	25.00%	10.00%
Equipo de Cómputo	20.00%	20.00%

La depreciación cargada al estado de actividades al 31 de diciembre de 2023 y diciembre 2022 fue de \$12,125,307 y \$12,182,297 respectivamente.

La amortización cargada al estado de actividades al 31 de diciembre de 2023 y diciembre 2022 fue de \$3,234 y \$5,544 respectivamente.

La estimación por cuentas incobrables cargada al estado de actividades al 31 de diciembre de 2023 y diciembre de 2022 fue de \$0 y (\$568) respectivamente.

En el Estado de Actividades se presentan en un mismo rubro las depreciaciones, amortizaciones y estimaciones como sigue:



	dic-23	dic-22
Depreciación de Bienes Muebles e Inmuebles	12,125,307	12,182,297
Amortización de Intangibles	3,234	5,544
Estimación por cuentas incobrables	-	568
Depreciaciones, Amortizaciones Estimaciones	\$12,128,541	\$12,187,273

Pasivo

Nota 6 – Pasivo Circulante:

Al 31 de diciembre 2023 y al 31 de diciembre de 2022 este rubro se integra de la siguiente manera:

Pasivo	dic-23	dic-22
Cuentas por Pagar a Corto Plazo	41,046,592	41,315,646
Pasivo Diferido a Corto Plazo	-	-
Fondos y Bienes a Terceros en Garantía	1,852,522	1,651,080
Provisiones a Corto Plazo	-	-
Otros Pasivos a Corto Plazo	9,831,026	5,624,074
Total	52,730,140	48,590,800

El rubro Cuentas por Pagar a Corto Plazo está integrado por los servicios personales por pagar a corto plazo, proveedores a pagar a corto plazo así también por las retenciones y contribuciones por pagar a corto plazo, siendo el más importante las Cuentas por Pagar a Corto Plazo; ya que representa el 77.84% de este rubro. En el rubro de Retenciones y Contribuciones por Pagar a Corto Plazo, en el caso específico de las retenciones del IVA del 6% el Aeropuerto efectuará el registro de la retención en el momento en que efectivamente se pague al proveedor, esto conforme a las disposiciones fiscales vigentes.

Dentro del rubro de Pasivo Diferido a Corto Plazo están los ingresos cobrados por adelantado, los cuales corresponden a los anticipos de clientes que recibe el Aeropuerto de Cuernavaca, S.A. de C.V. por la prestación de sus servicios.

Los Fondos y Bienes a Terceros en Garantía representan en su totalidad los depósitos en garantía que hacen los clientes del Aeropuerto de Cuernavaca, S.A. de C.V. y los cuales pudieran estar comprometidos a alguna fecha determinada o la conclusión de la relación entre las partes.

Por recomendación de los Auditores Externos, Círculo Profesional Morelos, S.C. quienes llevaron a cabo la dictaminación de los Estados Financieros del Ejercicio 2019, se procede a la cancelación de la cuenta provisión para contingencias a largo plazo, ya que estaba prescrito en el ejercicio de su registro. Asimismo, se cancela el saldo de la cuenta Provisiones a corto plazo ya que no hay lugar a la presentación de este saldo en los Estados Financieros, puesto que las provisiones no van a ser aplicadas. Por lo que los saldos fueron depurados en el mes de agosto de 2020.

El 16/abr/2021, el 15/jun/2022 y el 28/ago/2023 el Aeropuerto de Cuernavaca, S.A. de C.V. recibió los depósitos de \$2,147,151.90, \$3,476,921.79 y \$4,206,952.23 respectivamente por parte del Gobierno del Estado de Morelos, el cual es socio mayoritario de la Paraestatal, esta aportación queda pendiente llevar a cabo la protocolización ante Notario Público de este aumento de capital, por lo tanto, hasta que se lleve



a cabo esta formalidad jurídica, se registrará momentáneamente en la cuenta 2199- Otros Pasivos a Corto Plazo.

Independientemente de la aportación respectiva del socio Aeropuerto y Servicios Auxiliares.

B) Notas al Estado de Variaciones en la Hacienda Pública/Patrimonio-

Nota 7 - La Hacienda Pública y Patrimonio Contribuido se integra como sigue:

<u>Patrimonio</u>	<u>dic-23</u>	<u>dic-21</u>
Aportaciones	1,204,483,031	1,204,483,031
Donaciones	0	0
Resultado de Actividades del Ejercicio	(12,181,446)	(17,271,125)
Resultado de Ejercicios Anteriores	(339,581,702)	(322,310,577)
Rectificaciones de Resultados de Ejercicios Anteriores	(46,302,015)	(46,302,015)
Total	806,417,868	818,599,314

- a) El capital constitutivo fue de \$50,000.00 (cincuenta mil pesos 00/100 M.N.) que representa el capital social mínimo fijo mediante la escritura número 157,470, Volumen 5,280, ante la fe del Notario Público Número 2 de la Primera Demarcación Notarial del Estado de Morelos con sede en la Ciudad de Cuernavaca, escritura en la que consta la constitución de la Sociedad.
- b) Mediante Acta de Resoluciones Unánimes, tomadas fuera de Asamblea General Extraordinaria de Accionistas de fecha 13 de septiembre de 2006, que se protocolizó mediante la escritura número 3,945, Volumen LXXV, ante la fe del Notario Público Número 9 de la Primera Demarcación Notarial del Estado de Morelos con sede en la Ciudad de Cuernavaca, se resolvió modificar los estatutos sociales y, entre otros, se estableció que el capital social es variable. El capital mínimo fijo sin derecho a retiro importa la suma de \$ 50,000.00 (Cincuenta mil pesos 00/100 M.N.) representado por 25,500 acciones de la Serie "A" y por 24,500 acciones de la Serie "B". Ambas series de acciones serán ordinarias, nominativas, de la Clase I con valor nominal de \$ 1.00 (Un peso 00/100 M.N.) cada una totalmente suscritas y pagadas. El capital variable es ilimitado y estará representado por acciones ordinarias, nominativas de la Clase II con valor nominal de \$ 1.00 (Un peso 00/100 M.N.) cada una. Ambas clases de acciones estarán divididas en tres Series de acciones como sigue:
1. Acciones de la Serie "A" que representarán cuando menos el 51% (cincuenta y uno por ciento) del capital social y que solamente podrán ser adquiridas por el Gobierno del Estado de Morelos, mientras la Compañía sea considerada como una Empresa de participación estatal mayoritaria, de conformidad con la Legislación aplicable del Estado de Morelos.
 2. Acciones de la Serie "B" que representarán cuando menos el 49% (cuarenta y nueve por ciento) del capital social y que solamente podrán ser adquiridas por Aeropuertos y Servicios Auxiliares, quien tiene el carácter de socio estratégico como especialista en aeropuertos. Esta serie deberá representar, al menos, el 25% del capital social en tanto dicho Organismo participe en el capital social de la Sociedad.
 3. Acciones de la Serie "C" que podrán ser adquiridas por otros socios inversionistas ya sean personas físicas o morales de nacionalidad mexicana y por personas físicas o morales y



unidades económicas extranjeras en tanto ASA participe en el capital social y podrán representar hasta el 24% del capital social.

Asimismo, se estableció que cuando se trate de aumentos o disminuciones a la parte del capital mínimo fijo, esto deberá ser decretado en una Asamblea General Extraordinaria de Accionistas mientras que, tratándose de aumentos y disminuciones a la parte variable del capital social, éstos podrán ser decretados por una Asamblea General Ordinaria de Accionistas.

- c) En Asamblea General Ordinaria y Extraordinaria de Accionistas con fecha 1º de febrero de 2008 y protocolizada ante la fe del Notario Público Número 2 de la Primera Demarcación Notarial del Estado de Morelos, con sede en Cuernavaca, Morelos, se acordó incrementar el capital social, en su parte variable, mediante la suscripción de 722,767,230 acciones de la Clase II. El Gobierno del Estado Libre y Soberano de Morelos (GEM) pagó sus 368,611,333 acciones Serie "A" con transferencias bancarias por \$3,500,000 y el resto por \$365,111,333 mediante la aportación en especie del terreno con superficie de 861,198.99 metros cuadrados sobre el cual se encuentra construido el aeropuerto. Por su parte, ASA pagó 354,188,987 acciones Serie "B" con transferencias bancarias por \$213,139,687 y el resto por \$141,016,300 mediante la aportación en especie de obras de infraestructura y bienes muebles.
- d) Mediante Asamblea General Ordinaria de Accionistas de fecha 15 de enero de 2010 y protocolizada ante la fe del Notario Público Número 2 de la Primera Demarcación Notarial del Estado de Morelos, con sede en Cuernavaca, Morelos, se incrementó el capital social, en su parte variable, mediante la suscripción de 219,000,000 acciones de la Clase II. El Gobierno del Estado Libre y Soberano de Morelos (GEM) suscribió y pagó 111,690,000 acciones Serie "A" con transferencias bancarias. Por su parte, ASA pagó 107,310,000 acciones Serie "B" con transferencias bancarias.
- e) Por Asamblea General Ordinaria de Accionistas de fecha 06 de agosto de 2012 y protocolizada ante la fe del Notario Público Número 2 de la Primera Demarcación Notarial del Estado de Morelos, con sede en Cuernavaca, Morelos, se incrementó el capital social, en su parte variable, mediante la suscripción de 236,504,462 acciones de la Clase II. El Gobierno del Estado Libre y Soberano de Morelos (GEM) suscribió y pagó 120,617,276 acciones Serie "A" \$81,978,312 con transferencias bancarias y \$38,638,964 aportando otro terreno de 81,150.04 metros cuadrados, el hangar FBO y el IVA de estas aportaciones. Por su parte, ASA pagó 115,887,186 acciones Serie "B" con transferencias bancarias.
- f) Mediante Asamblea General Ordinaria de Accionistas de fecha 04 de septiembre de 2015 y protocolizada ante la fe del Notario Público Número 1 de la Octava Demarcación Notarial del Estado de Morelos, con sede en Temixco, Morelos, se incrementó el capital social, en su parte variable, mediante la suscripción de 26,161,249 acciones de la Clase II. El Gobierno del Estado Libre y Soberano de Morelos (GEM) suscribió y pagó 13,342,237 acciones Serie "A" con transferencias bancarias. Por su parte, ASA pagó 12,819,012 acciones Serie "B" con transferencias bancarias.

En consecuencia y teniendo como referencia los incisos a), b), c), d), e) y f); el capital social actualmente se integra como sigue:



Accionista	Serie	Clase I	Clase II	Total
GEM	"A"	\$ 25,500.00	\$ 614,260,846.00	\$ 614,286,346.00
ASA	"B"	24,500.00	590,172,185.00	\$ 590,196,685.00
Total		\$ 50,000.00	\$ 1,204,433,031.00	\$ 1,204,483,031.00

- g) Derivado de la revisión SC/COM/AC/REV/2018 y con la finalidad de solventar la observación No.2, mediante el oficio AIC-DAF-020/2019 la Dirección de Administración y Finanzas solicita realizar los ajustes para saldar los pasivos históricos que no reflejan una información verídica y con base al análisis realizado a los proveedores "Arquitectura Hoy" y "Héctor Guerrero" por \$212,357.67 y \$37,987.58 respectivamente. Los contratistas antes mencionados no realizaron acciones de cobro durante todos estos años hasta la fecha, por lo que, como lo establece el Código Civil del Estado de Morelos en su artículo 1246 en su fracción I, la obligación de pago prescribió. Por lo tanto, y conforme a lo dispuesto tanto por el Manual de Contabilidad Gubernamental, así como por las Guías Contabilizadoras del CONAC, dicha cancelación afectó la cuenta **3250 Rectificaciones de Resultados de Ejercicios Anteriores**, como se muestra en la integración de las cuentas del Patrimonio, al final de esta Nota.
- h) Derivado del análisis de los clientes **Centro de Servicio Aeronáutico, S.A. de C.V. y Grupo Especializado de Servicios Aéreos, S. de R.L. de C.V.** se detectó que faltó registrar contablemente las cancelaciones de facturas y la refacturación correspondiente de los ejercicios 2018 y 2019. Y mediante oficio AIC-DAF-026/2019 la Dirección de Administración y Finanzas solicita realizar las cancelaciones de los saldos de \$216,030.00 y \$170,894.09 de las cuentas de ambos clientes. A estas cantidades se les disminuyó el Impuesto al Valor Agregado Traslado de \$29,797.24 y \$23,571.60. La suma de ambos importes es de \$333,555.33 afectando la cuenta **3250 Rectificaciones de Resultados de Ejercicios Anteriores**, como se muestra en la integración de las cuentas del Patrimonio, al final de esta Nota.
- i) Derivado de la revisión SC/COM/AC/REV/02/2018 en la cual se observó que en la cuenta de ingresos cobrados por adelantado a corto plazo del cliente **Escuela de Aviación México, S.C.** faltó por cancelar el saldo del ajuste de la reclasificación contable del 2017; por lo que el saldo de \$(3,524.95) es contrario a la naturaleza de la propia cuenta. Por lo tanto, y mediante oficio AIC-DAF-027/2019 la Dirección de Administración y Finanzas solicita se realicen los ajustes contables para conciliar el saldo, afectando la cuenta **3250 Rectificaciones de Resultados de Ejercicios Anteriores**, como se muestra en la integración de las cuentas del Patrimonio, al final de esta Nota.
- j) Derivado de la revisión SC/COM/AC/REV/02/2018 en la cual se observó que hay un pago impropio del impuesto sobre nómina del 2% estatal del mes de junio de 2017 por \$9,475.00. Este pago en exceso se derivó por haber considerado el concepto de indemnización, el cuál es exento para el cálculo de dicho impuesto. Con oficio AIC-DAF-028/2019, la Dirección de Administración y Finanzas solicita realizar los ajustes contables correspondientes afectando a la cuenta **3250 Rectificaciones de Resultados de Ejercicios Anteriores**, como se muestra en la integración de las cuentas del Patrimonio, al final de esta Nota.
- k) Derivado del acuerdo CAUD-200718-02 que hace referencia a la depuración de saldos vencidos que resultaron de las reclasificaciones realizadas en la contabilidad en enero y febrero del 2018 con un importe total en cuentas por cobrar a corto plazo por \$4,790.17 pesos. Mediante oficio AIC-DG-227/2019 la Dirección General solicita se realice el registro contable para la cancelación de los adeudos de importes de \$1.00 a \$1,000.00 pesos afectando a la cuenta **3250**



Rectificaciones de Resultados de Ejercicios Anteriores, como se muestra en la integración de las cuentas del Patrimonio, al final de esta Nota.

- l) Derivado del análisis a las cuentas por cobrar se detectó que la Escuela de Vuelo Aeropacífico tiene saldo contrario a su naturaleza de \$(0.01). Así también en la cuenta del cliente Argos Soluciones Creativas, S.A. de C.V. no se registró la cancelación de la factura AA 03609 con un importe de \$4,640.00 siendo que fue cancelada el 30 de octubre de 2018. Por lo que, mediante oficio AIC-DAF-043/2019, la Dirección de Administración y Finanzas solicita realizar los ajustes contables correspondientes, afectando a la cuenta **3250 Rectificaciones de Resultados de Ejercicios Anteriores**, como se muestra en la integración de las cuentas del Patrimonio, al final de esta Nota.
- m) Derivado de las conciliaciones realizadas a las cuentas por cobrar, y mediante oficio AIC-DAF-050/2019 la Dirección de Administración y Finanzas solicita se realicen las siguientes reclasificaciones; en primer lugar, la empresa Geoair, S.A. de C.V. se le detectaron errores contables y facturas pagadas en 2018, donde el cliente subsana una parte de los adeudos presentando comprobantes de pago, así también se le aplique el saldo que tiene en la cuenta de ingresos cobrados por adelantado a corto plazo, y por la diferencia de \$406.72 se afectará a la cuenta **3250 Rectificaciones de Resultados de Ejercicios Anteriores**. Por otro lado, la empresa Autos Pullman de Morelos Servicio de Lujo, S.A. de C.V. al 30 de noviembre de 2019 tiene un saldo por pagar de \$1,648.23, que corresponde a la factura AIC 7783 de fecha 02 de marzo de 2017 dándole seguimiento al cobro, el cliente solicita la refacturación por actualización de fecha; y el 17 de diciembre de 2019 se le elabora la factura AA 7264 pagándola el 27 de diciembre de 2019, por lo que resulta por la cancelación de la factura y refacturación se registra en la cuenta **3250 Rectificaciones de Resultados de Ejercicios Anteriores**.
- n) En su momento se registró al cliente International Corporate & Cargo Services, S.A. de C.V. la factura AA 5129 por \$80.45 (cantidad sin IVA \$69.35) tal como está en la factura; debiendo haberse facturado al cliente Grupo Cartodata, S.A. de C.V. se procedió a la cancelación de la factura en mención el día 23 de diciembre de 2019 y se refacturo el 17 de diciembre de 2019 al cliente correcto, y quedando pendiente el registro contable de la cancelación, por lo tanto, se solicitó el registro correspondiente a la cuenta **3250 Rectificaciones de Resultados de Ejercicios Anteriores**, como se muestra en la integración de las cuentas del Patrimonio, al final de esta Nota.
- o) En su momento se registró al cliente Fany Laura Olivares Velázquez la factura AA 6980 por \$3,627.20 (cantidad sin IVA \$3,126.90) la cual se emitió con forma de pago "transferencia electrónica de fondos", el cliente solicitó la cancelación de la factura ya que no fue pagada en su mes de emisión, en este caso fue noviembre de 2019, por lo que el 23 de diciembre se canceló en el portal del SAT, y se volvió a facturar el 17 de diciembre de 2019 correspondiéndole la factura AA 7262, misma que fue pagada el 19 de diciembre de 2019. Por lo anterior, quedo pendiente el registró de la cancelación de la factura antes mencionada; por lo que la Dirección de Administración y Finanzas solicita el registro correspondiente a la cuenta **3250 Rectificaciones de Resultados de Ejercicios Anteriores**, como se muestra en la integración de las cuentas del Patrimonio, al final de esta Nota.
- p) El 18 de diciembre de 2019 se recibió transferencia interbancaria por parte del cliente Escuela de Vuelo Aeropacífico, A.C. por \$776.74 (importe sin IVA de \$669.60), dicho depósito fue facturado en dos ocasiones en el mismo mes, con las facturas AA 7271 y AA 7308; por lo que la Dirección de Administración y Finanzas observó este error, y se precedió a la cancelación de una de las facturas, cancelándose en el portal del SAT el 28 de febrero de 2020, por lo anterior se procedió



al registró contable de la factura cancelada afectando a la cuenta **3250 Rectificaciones de Resultados de Ejercicios Anteriores**, como se muestra en la integración de las cuentas del Patrimonio, al final de esta Nota.

- q) El 31 de diciembre de 2019 se realizó la provisión del proveedor Nav Air, S.A. de C.V. por \$560,303.90; cabe señalar que dicho gasto al momento de su contabilización no se contaba con la factura correspondiente; pero se tenía que dejar el registro al gasto comprometido al ejercicio 2019; por lo anterior se estimó dicha provisión. El 18 de febrero de 2020 se realizó el pago al proveedor teniendo como documento fuente la factura No. 42973dd por \$557,888.80 teniendo como diferencia la cantidad de \$2,415.10. Esta diferencia se registró por ser un gasto del año anterior en la cuenta **3250 Rectificaciones de Resultados de Ejercicios Anteriores**, como se muestra en la integración de las cuentas del Patrimonio, al final de esta Nota.
- r) El 18 de diciembre de 2019 se recibió transferencia interbancaria por parte del cliente Grupo Concentrador de Servicios Aeronáuticos, S.C. por \$1,496.68 (importe sin IVA de \$1,290.24), dicho depósito fue facturado en dos ocasiones en el mismo mes, con las facturas AA 7273 y AA 7309; por lo que la Dirección de Administración y Finanzas observó este error, y se procedió a la cancelación de una de las facturas, cancelándose en el portal del SAT el 27 de marzo de 2020, por lo anterior se procedió al registró contable de la factura cancelada afectando a la cuenta **3250 Rectificaciones de Resultados de Ejercicios Anteriores**, como se muestra en la integración de las cuentas del Patrimonio, al final de esta Nota.
- s) Derivado del análisis y revisión a los auxiliares de la cuenta del cliente ICCS Cuernavaca, S.A. de C.V. se detectaron errores contables en los registros de pago de las facturas 7298 por \$293.94 (importe sin IVA 253.40) del ejercicio 2017 siendo pagada el mismo año; de igual manera la factura 6860 con un importe de \$3,501.92 (importe sin IVA 3,018.90) correspondiente al ejercicio 2013 siendo pagada en el mismo año. Por lo tanto, la Dirección de Administración y Finanzas determinó la cancelación de las facturas por estar pagadas en su momento y se procede al registro en la cuenta **3250 Rectificaciones de Resultados de Ejercicios Anteriores**, como se muestra en la integración de las cuentas del Patrimonio, al final de esta Nota.
- t) Por recomendación de los integrantes del Consejo de Administración expresada en la 4ta sesión ordinaria que se llevó acabo el 26 de agosto de 2020 y mediante oficio AIC-DAF-064/2020, de llevar a cabo los registros contables necesarios para la depuración de saldos de las cuentas por cobrar a corto plazo. Por lo que a continuación se mencionan los errores encontrados. En primer lugar, la factura 4541 por un importe de \$73.24 del 22 de enero de 2019 se registró contablemente dos veces en los días 22 y 31 de enero de 2019. La factura 6873 por \$7,401.19 del 3 de septiembre de 2013 se registró contablemente dos veces en los días 3 y 30 de septiembre de 2013. Por último, la factura 6661 por \$2,931.96 del 30 de junio de 2013 se registró contablemente dos veces en los días 30 de junio y 08 de agosto del mismo año. Así también resulto que el cliente Aero Enlaces Nacionales, S.A. de C.V. pago varias facturas de agosto y septiembre de 2013 en una transferencia, donde resultó de más \$0.01. Por todo la anterior, la Dirección de Administración y Finanzas solicita llevar a cabo los ajustes necesarios en la cuenta **3250 Rectificaciones de Resultados de Ejercicios Anteriores**, como se muestra en la integración de las cuentas del Patrimonio, al final de esta Nota.
- u) Por recomendación de los integrantes del Consejo de Administración expresada en la 4ta sesión ordinaria que se llevó acabo el 26 de agosto de 2020 y mediante oficio AIC-DAF-071/2020, de llevar a cabo los registros contables necesarios para la depuración del saldo de la cuenta por cobrar a corto plazo correspondiente al cliente Serviseg, S.A. de C.V. el cuál solicita la cancelación de su factura 6870 por \$5,800.00 elaborada el 27 de octubre de 2016, dicha factura



fue cancelada en el portal del SAT el 23 de enero de 2020; y posteriormente se elaboró una nueva factura el 23 de enero de 2020 siendo pagada el 28 de enero del mismo año. Por lo anterior, la Dirección de Administración y Finanzas solicita la cancelación de la factura del año 2016 registrándose en la cuenta **3250 Rectificaciones de Resultados de Ejercicios Anteriores**, como se muestra en la integración de las cuentas del Patrimonio, al final de esta Nota.

- v) Derivado de la revisión SC/COM/AC/REV/03/2019 y con la finalidad de solventar la observación 2019_3, en la cual mencionan que la póliza D00192 del 11 de noviembre de 2019 el comprobante extemporáneo de la factura No.58972530 del 02 de septiembre de 2019 por \$59.00 se debió comprobar a los 30 días posteriores al mes que corresponde el reembolso. También en la misma póliza el comprobante azul por \$120.00 y de acuerdo a lo establecido en los lineamientos del fondo revolvente y otros gastos del Aeropuerto, en su apartado de requisitos administrativos, el uso de este comprobante será por un importe no mayor a \$50.00 resultando una diferencia de \$70.00. Por último, en la póliza D00193 del 22 de noviembre de 2019 los gastos por registro de cédula profesional por un importe de \$301.00 los cuales no están debidamente justificados. Por todo lo anterior, la Dirección de Administración y Finanzas solicita el reintegro de las cantidades antes mencionadas, registrándose en la cuenta **3250 Rectificaciones de Resultados de Ejercicios Anteriores**, como se muestra en la integración de las cuentas del Patrimonio, al final de esta Nota.
- w) Derivado del punto número 5 de la 6ª Sesión Ordinaria del Consejo de Administración de la Sociedad llevada a cabo el 16 de diciembre de 2020; el Órgano Colegiado autorizó la depuración en los Estados Financieros los siguientes importes; \$1,631,477.03 correspondientes a retenciones de ISR retenidos por bancos del año 2008 al 2015; \$29,243.92 de retención de IDE del banco Mifel del año 2011 al 2014; \$38,095,309.89 del ISR diferido a favor de los ejercicios 2010, 2011 y 2012, que en aquel entonces y con fundamento en la NIF D-4 se consideró la probable recuperación a través de utilidades fiscales suficientes que permitiera compensar este efecto; sin embargo la empresa Aeropuerto de Cuernavaca, SA de CV a la fecha no ha generado utilidades y no existe la certeza de que en los próximos 5 años se generen por lo que se cancela dicho rubro en su totalidad. Por último \$1,789,721.00 correspondiente al remanente a del IVA a favor del mes de agosto 2012, los cuales ya no son viables de recuperarse porque ya prescribieron en los términos del artículo 146 del Código Fiscal de la Federación. Las depuraciones antes mencionadas se registraron en la cuenta **3250 Rectificaciones de Resultados de Ejercicios Anteriores**, como se muestra en la integración de las cuentas del Patrimonio, al final de esta Nota.
- x) Con fecha 10/mar/2021 se canceló directamente en el portal del SAT la factura AA 8751 del 19/ago/2020 de Grupo Especializado de Servicios Aéreos, S. de R.L. de C.V. dicha factura por un importe de \$6,220.09 más el impuesto al valor agregado de \$995.20; para un total de \$7,215.30. Derivado de lo anterior y mediante oficio AIC-DAF-020/2021 de fecha 06/abr/2021 se instruye la cancelación de la cuenta por cobrar registrándose en la cuenta **3250 Rectificaciones de Resultados de Ejercicios Anteriores**, como se muestra en la integración de las cuentas del Patrimonio, al final de esta Nota.
- y) Con fecha 02 de julio de 2021 se presentó ante el Comité de Auditoría en su Segunda Sesión Ordinaria del ejercicio 2021, la información y documental soporte para la depuración de Estados Financieros por un importe de \$5,188,444.99 a efecto de presentar al Consejo de Administración la aprobación de los mismos, la cual fue revisada y autorizada por este último, en la 4ª Sesión Ordinaria celebrada el 25 de agosto de 2021, con número de acuerdo CACVJ-250821-05.



- z) Derivado de la auditoría externa número AEROPUERTO/AE/01/2021 y en base a los oficios AIC-DAF-063/2021 y AIC-DAF-068/2021 se realizan los ajuste pertinentes de las observaciones realizadas por el despacho Fates Consulting, S.C., los cuales son correcciones a las depreciaciones acumuladas y al monto original de la inversión de diversos bienes por los montos de \$297.36 y \$19,418.84 pesos, los cuales afectan contablemente a la cuenta **3250 Rectificaciones de Resultados de Ejercicios Anteriores**, como se muestra en la integración de las cuentas del Patrimonio, al final de esta Nota.
- aa) Derivado de la auditoría externa número AEROPUERTO/AE/01/2021 y en base al oficio AIC-DAF-070-2021 se realizan los ajuste pertinentes de las observaciones realizadas por el despacho Fates Consulting, S.C., los cuales son correcciones a las depreciaciones acumuladas y al monto original de la inversión de bienes muebles que no rebasan las 70 UMAS que marca la legislación gubernamental por lo que se ajusta su depreciación acumulada aplicada y el registro del bien en el rubro antes mencionado por las cantidades de \$4,425.78 y (\$0.08), las cuales afectan contablemente a la cuenta **3250 Rectificaciones de Resultados de Ejercicios Anteriores**, como se muestra en la integración de las cuentas del Patrimonio, al final de esta Nota.
- bb) En el mes de noviembre de 2021 con póliza D00127 se depuro los saldos contables de la cuenta 1124-1-004 IVA a favor 16% por \$151,917 de acuerdo a la resolución emitida por el SAT No. 500-39-00-01-02-2019-02037, los cuales afectan contablemente a la cuenta **3250 Rectificaciones de Resultados de Ejercicios Anteriores**, como se muestra en la integración de las cuentas del Patrimonio, al final de esta Nota.
- cc) En el mes de junio de 2022 por instrucciones de la Dirección de Administración y Finanzas y en base al oficio AIC-DAF-043-2022, se depuró el saldo de la cuenta 2112-1-000001 Aeropuertos y Servicios Auxiliares respecto a facturas de los años 2018 y 2019 cuyo importe total del ajuste fue de \$218,374.63, afectando contablemente a la cuenta **3250 Rectificaciones de Resultados de Ejercicios Anteriores**, como se muestra en la integración de las cuentas del Patrimonio, al final de esta Nota.
- dd) En el mes de septiembre de 2022 por instrucciones de la Dirección de Administración y Finanzas se depuró la cuenta 1191-002 Depósitos en Garantía CFE; esto mediante la recuperación de los mismos y mediante análisis de los depósitos en garantía originales y las cantidades devueltas por la CFE Suministrador de Servicios Básicos; por lo que las diferencias se cancelaron contablemente a la cuenta **3250 Rectificaciones de Resultados de Ejercicios Anteriores**, como se muestra en la integración de las cuentas del Patrimonio, al final de esta Nota.
- ee) En el mes de noviembre 2022 y derivado de la auditoría externa para la dictaminación de los Estados Financieros del ejercicio fiscal 2021 realizada por Nissen Auditores Asociados S.C. y en base al oficio AIC-DAF-102-2022, se realizan los ajustes contables pertinentes para la depuración del rubro **2151 Ingresos cobrados por adelantado a corto plazo**, cancelando el saldo de \$82,706.61; afectando la cuenta **3250 Rectificaciones de Resultados de Ejercicios Anteriores**, como se muestra en la integración de las cuentas del Patrimonio, al final de esta Nota.
- ff) En el mes de noviembre 2022 y derivado de la auditoría externa para la dictaminación de los Estados Financieros del ejercicio fiscal 2021 realizada por Nissen Auditores Asociados S.C. y en base al oficio AIC-DAF-102-2022 se depuró el rubro **2161 Fondos en Garantía a corto plazo**, cancelando el saldo de \$425,013.44; y afectando la cuenta **3250 Rectificaciones de Resultados de Ejercicios Anteriores**, como se muestra en la integración de las cuentas del Patrimonio, al final de esta Nota.



En consecuencia y teniendo como referencia los incisos g), h), i), j), k), l), m), n), o), p), q), r), s), t), u), v), w), x) y), z), aa), bb), cc), dd) y ee); la cuenta 3250 Rectificaciones de Resultados de Ejercicios Anteriores se integra como sigue:

<u>Inciso</u>	<u>Oficio</u>	<u>Cargo</u>	<u>Abono</u>	<u>Observación</u>
g)	AIC-DAF-020/2019		\$ 212,357.67	Arquitectura Hoy
g)	AIC-DAF-020/2019		37,987.58	Hector Guerrero
h)	AIC-DAF-026/2019	186,232.84		Centro de Servicio Aeronático, S.A. de C.V. Grupo Especializado de Servicios Aereos, S. de R.L. de C.V.
h)	AIC-DAF-026/2019	147,322.49		
i)	AIC-DAF-027/2019	3,524.95		Escuela de Aviación México, S.C.
j)	AIC-DAF-028/2019		4,380.00	2% nómina junio 2017 compensado contra 2% nómina junio 2019
j)	AIC-DAF-028/2019		4,776.00	2% nómina junio 2017 compensado contra 2% nómina julio 2019
j)	AIC-DAF-028/2019		319.00	2% nómina junio 2017 compensado contra 2% nómina agosto 2019
k)	AIC-DG-227/2019	4,790.17		Cuentas por cobrar a corto plazo de \$1.00 a \$1,000.00
l)	AIC-DAF-043/2019	(0.01)		Escuela de Vuelo Aeropacífico, S.C.
l)	AIC-DAF-043/2019	4,640.00		Argos Soluciones Creativas, S.A. de C.V.
m)	AIC-DAF-050/2019	406.72		Geoair, S.A. de C.V.
m)	AIC-DAF-050/2019	1,648.23		Autos Pullman de Morelos Servicio de Lujo, S.A. de C.V.
n)	No aplica	69.35		Grupo Cartodata, S. de R.L. de C.V.
o)	No aplica	3,126.90		Fany Laura Olivares Velazquez
p)	No aplica	669.60		Escuela de Vuelo Aeropacífico, S.C.
q)	No aplica		2,415.10	Nav Air, S.A. de C.V.
r)	No aplica	1,290.24		Grupo Contrador de Servicios Aeronáuticos, S.C.
s)	No aplica	3,272.30		ICCS Cuernavaca, S.A. de C.V.
t)	AIC-DAF-064/2020	73.24		Ventas en general
t)	AIC-DAF-064/2020	7,401.19		Escuela de Vuelo Aeronática Vitar, S.C.
t)	AIC-DAF-064/2020	2,931.96		Aero Enlaces Nacionales, S.A. de C.V.
t)	AIC-DAF-064/2020	0.01		Aero Enlaces Nacionales, S.A. de C.V.
u)	AIC-DAF-071/2020	5,800.00		Serviseg, S.A. de C.V.
v)	No aplica		59.00	Reintegro de fondo revolvente 2019
v)	No aplica		70.00	Reintegro de fondo revolvente 2019
v)	No aplica		301.00	Reintegro de fondo revolvente 2019
w)	AIC-DAF-093/2020	1,631,477.03		Depuración Estados Financieros del ISR retenido por bancos
w)	AIC-DAF-093/2020	29,243.92		Depuración Estados Financieros del IDE retenido por bancos
w)	AIC-DAF-093/2020	38,095,309.89		Depuración Estados Financieros del ISR DIFERIDO a favor de los ejercicios 2010, 2011 y 2012
w)	AIC-DAF-093/2020	1,789,721.00		Depuración Estados Financieros del IVA de agosto 2012
x)	AIC-DAF-020/2021	6,220.09		Cancelación factura AA 8751 de Grupo Especializado de Servicios Aereos, S. de R.L. de C.V.
y)	Acuerdo Número 03/2°ORD.CAUD/02-07-2021	5,188,444.99		Depuración de los saldos de IVA con efectos en los Estados Financieros
z)	AIC-DAF-063/2021	297.36		Auditoria externa AEROPUERTO/AE/01/2021
z)	AIC-DAF-068/2021	19,418.84		Auditoria externa AEROPUERTO/AE/01/2021
aa)	AIC-DAF-070/2021	4,425.78	0.08	Auditoria externa AEROPUERTO/AE/01/2021
bb)	No aplica	151,917.00		Resolución SAT 500-39-00-01-02-2019-02037
cc)	AC-DAF-043-2022		218,374.63	Depuración de saldos de Aeropuertos y Servicios Auxiliares
dd)	AC-DAF-082-2022	1,099.42		Depuración saldos Depósitos en garantía CFE devueltos
ee)	AIC-DAF-102-2022		82,706.61	Depuración ingresos cobrados por adelantado
ff)	AIC-DAF-102-2022		425,013.44	Depuración fondos en garantía
	Movimientos	\$ 47,290,775.50	\$ 988,760.11	
	Saldo	46,302,015.39		



C) Notas al Estado de Actividades

Nota 8 - Ingresos de gestión

<u>Ingresos por venta de bienes y servicios</u>	<u>dic-23</u>	<u>dic-22</u>
Ingresos aeroportuarios y complementarios	9,308,371	8,466,967

El Aeropuerto de Cuernavaca, S.A. de C.V. lleva a cabo la administración, operación, construcción y/o explotación de la infraestructura aeroportuaria, así como prestar servicios aeroportuarios, complementarios y comerciales para la explotación de dicho aeropuerto, como se definen en la Ley de Aeropuertos y su Reglamento, por sí mismo o por conducto de terceros.

Así también realiza actividades directamente soportadas o que estén relacionadas con el párrafo que antecede, incluyendo, pero no limitadamente a cualquier actividad de transportación terrestre, almacenamiento, almacenamiento fiscal, o cualquier otra actividad que sea complementaria a los servicios que preste y que directamente lo beneficie.

Nota 9 - Ingresos financieros

Representan los intereses bancarios ganados por las inversiones en valores de los recursos del Aeropuerto de Cuernavaca, S.A. de C.V. durante diciembre de 2023 y diciembre 2022 ascendieron a \$509,229 y \$189,763 pesos, respectivamente.

Nota 10 – Otros ingresos y beneficios varios

Al 31 de diciembre de 2023 y diciembre de 2022 se generaron otros ingresos y beneficios varios por \$2,251,143 y \$2,253,193 pesos respectivamente.

	<u>dic-23</u>	<u>dic-22</u>
Gastos administrativos	41,966	32,989
Intereses Moratorios	156,506	117,590
Filmaciones	2,009,908	1,875,916
Otros Ingresos Varios	20,345	76,510
Actualización Impuestos Saldos a Favor	22,418	31,292
Costo Servicio Extraordinario	-	-
Recuperación seguros	-	118,897
Total	2,251,143	2,253,193

Nota 11 - Gastos de funcionamiento

<u>Servicios Personales</u>	<u>dic-23</u>	<u>dic-22</u>
Remuneraciones al Personal de Carácter Permanente	1,295,671	2,020,236
Remuneraciones al Personal de Carácter Transitorio	0	14,400
Remuneraciones Adicionales y Especiales	338,645	477,767
Seguridad Social	330,885	447,234
Total	1,965,201	2,959,637



Materiales y Suministros	dic-23	dic-22
Materiales de Administración, Emisión de Documentos y Artículos Oficiales	116,848	53,737
Alimentos y utensilios	18,121	104,589
Materiales y Artículos de Construcción y de Reparación	20,160	16,960
Productos Químicos, Farmacéuticos y de Laboratorio	147	6,134
Combustibles, Lubricantes y Aditivos	147,231	110,167
Materiales y Suministros para Seguridad	22,667	0
Herramientas, Refacciones y Accesorios Menores	16,012	20,046
Total	341,186	311,632

Servicios Generales	dic-23	dic-22
Servicios Básicos	1,346,153	1,295,800
Servicios de Arrendamiento	19,600	18,200
Servicios Profesionales, Científicos y Técnicos y Otros Servicios	5,157,788	6,714,144
Servicios Financieros, Bancarios y Comerciales	1,804,359	3,301,593
Servicios de Instalación, Reparación, Mantenimiento y Conservación	1,248,580	1,065,466
Servicios de Traslado y Viáticos	13,507	8,984
Servicios Oficiales	6,969	3,061
Otros Servicios Generales	218,303	315,258
Total	9,815,259	12,722,507

D) Notas al Estado de Flujos de Efectivo

Nota 12 - Efectivo y equivalentes

1. El análisis de los saldos inicial y final que figuran en la última parte del Estado de Flujos de Efectivo en la cuenta de efectivo y equivalentes es como sigue:

	dic-23	dic-22
Efectivos en caja	4,596	4,509
Bancos	951,819	171,871
Inversiones temporales	7,234,618	3,592,376
Total Efectivo y equivalentes	8,191,033	3,768,756

2. Conciliación de los Flujos de Efectivo Netos de las Actividades de Operación y la cuenta de Ahorro/Desahorro antes de Rubro Extraordinarios.



	2023
Ahorro/Desahorro antes de Rubros Extraordinarios	(12,181,446)
Depreciación	12,125,307
Amortización	3,234
Estimaciones cuentas incobrables	0
Incremento en las provisiones	4,139,340
Incremento en inversiones producido por revaluación	
Ganancia/pérdida en la venta de propiedad, plante y equipo	
Incremento en cuentas por cobrar	394,330
Partidas extraordinarias	0
Flujos netos de efectivo por actividades de operación	4,480,765

3. Conciliación entre los ingresos presupuestarios y contables, así como entre los egresos presupuestarios y gastos contables.

		2023
1. Ingresos Presupuestarios		\$12,046,324
2. más Ingresos contables no presupuestarios		\$22,418
Recuperacion de seguros	\$0	
Actualización de impuestos saldos a favor	\$22,418	
Cancelación depositos en garantia CFE	\$0	
3. menos Ingresos presupestarios no contables		\$0
4. Ingresos contables		<u>\$12,068,742</u>

		2023
1. Total de Egresos (Presupuestarios)		\$12,180,232
2. menos Egresos presupuestarios no contables		58,488
Mobiliario y Equipo de Administración	58,488	
Instrumental Médico y de Laboratorio	0	
Equipo de Defensa y Seguridad	0	
Maquinaria, Otros Equipos y Herramientas	0	
Intangibles	0	
3. más Egresos contables no presupestarios		12,128,541
Estimaciones, depreciaciones, deterioros, obsolescencia y amortizacion	\$12,128,541	
Otros gastos	\$0	
4. Total de Gasto Contable.		<u>\$24,250,285</u>

II. Notas de Memoria (Cuentas de orden)- Comprende todas aquellas que mantienen al día la memoria de las operaciones que no han sido realizadas, pero que podrían darse en un futuro; asimismo, indican si existen derechos u obligaciones de terceros en posesión del ente y, por lo mismo, no afectan las cifras mostradas en el Estado de Situación Financiera y solamente se incorporan con fines de recordatoria y de control.

- a) Ley de Ingresos y Presupuesto de Egresos 2022



LEY DE INGRESOS	2023	2022
Ley de Ingresos Estimada	9,075,161.00	7,617,797.00
Ley de Ingresos por Ejecutar	- 2,971,162.82	5,574.84
Modificaciones a la Ley de Ingresos Estimada	-	3,146,353.68
Ley de Ingresos Devengada	12,046,323.82	10,758,754.84
Ley de Ingresos Recaudada	11,909,349.33	10,755,600.92
PRESUPUESTO DE EGRESOS		
Presupuesto de Egresos Aprobado	27,838,017.00	60,564,840.00
Presupuesto de Egresos por Ejercer	15,657,785.10	44,481,580.07
Modificaciones al Presupuesto de Egresos	-	-
Presupuesto de Egresos Comprometido	12,180,231.90	16,091,536.98
Presupuesto de Egresos Devengado	12,180,231.90	16,091,536.98
Presupuesto de Egresos Ejercido	12,055,061.21	15,085,536.22
Presupuesto de Egresos Pagado	12,055,061.21	15,085,536.22

b) Pasivos Contingentes

No hay información contable para estas notas por lo que no aplican.

III. Notas de Gestión Administrativa- Son todas aquellas que revelan el panorama general del medio económico en el que se desempeña el ente público, quién es, a que se dedica, etc. y tienen como objetivo proporcionar al lector un punto de partida para la interpretación de los estados financieros.

Nota 13 - Introducción- Con el objeto de acatar lo dispuesto por la Ley General de Contabilidad Gubernamental (LGCG) así como lo establecido en el Manual de Contabilidad Gubernamental (MCG), las notas a los estados financieros se clasifican en función de los tres tipos de notas, a saber: notas de desglose, notas de memoria y notas de gestión administrativa.

Nota 14 - Panorama Económico y Financiero- La actividad del Aeropuerto de Cuernavaca se desarrolla conforme al presupuesto aprobado elaborado por el Consejo de Administración y, dado que sus ingresos propios no han sido suficientes para hacer frente a su operación, también ha sido necesario que los accionistas realizaran aportaciones de capital.

Nota 15 - Autorización e Historia- La compañía se creó mediante el Decreto Número Doscientos Diecinueve expedido por el Gobernador Constitucional del Estado Libre y Soberano de Morelos, publicado el 9 de junio de 2004 en el Periódico Oficial "Tierra y Libertad", Órgano del Gobierno del Estado Libre y Soberano de Morelos, como una Empresa de Participación Estatal Mayoritaria con la estructura jurídica de una Sociedad Anónima de Capital Variable y se constituyó el 17 de junio de 2004 mediante la escritura pública número 157,470 del Notario Público Número Dos de la Primera Demarcación Notarial del Estado de Morelos con una duración de 99 años contados a partir de la fecha de su constitución y podrá ser prorrogada previo acuerdo de los accionistas, y es reconocida como un Organismo Auxiliar del Poder Ejecutivo del Gobierno del Estado de Morelos, dependiente de la Secretaría de Economía de dicho Estado.

Con fecha 11 de febrero de 2008, el Gobierno Federal otorgó a la Compañía, a través de la Secretaría de Comunicaciones y Transportes, un Título de Concesión para la Administración, Operación, Explotación y, en su caso, construcción de un aeródromo civil de servicio público, localizado en el Municipio de Temixco, Estado de Morelos con una vigencia de 50 (cincuenta)



años contados a partir de la fecha de su otorgamiento y dicha vigencia podrá ser prorrogable en términos del artículo 15 de la Ley de Aeropuertos.

Su domicilio se encuentra ubicado en Carretera Acatlipa-Tetlama, Km. 5, Col. San Agustín Tetlama, Temixco, Morelos, Código Postal 62594.

Dicha Concesión señala que la Compañía acreditó legalmente la posibilidad de usar y aprovechar la superficie dentro de la cual se encuentra delimitada la poligonal del aeródromo civil de servicio público y, en su caso, construcción de infraestructura aeroportuaria que es objeto, entre otros, de esta Concesión, quedando establecido que, durante la vigencia de la Concesión, dichos terrenos deberán ser utilizados exclusivamente para su objeto.

Asimismo, la Concesión establece que los servicios de abastecimiento y succión de combustibles serán llevados a cabo por Aeropuertos y Servicios Auxiliares, organismo descentralizado de la Administración Pública Federal y no podrán ser prestados por la Concesionaria o algún tercero.

De igual forma, la Concesión estipula que la Concesionaria deberá someter a aprobación de la Secretaría de Comunicaciones y Transportes los contratos que, en su caso, celebre con terceros para la prestación de servicios aeroportuarios y complementarios, así como los de arrendamiento de superficies ubicadas dentro del aeropuerto.

Las tarifas por la prestación de los servicios aeroportuarios deberán registrarse ante la Secretaría de Comunicaciones y Transportes, previo al inicio de su vigencia.

El Gobierno Federal no otorga garantía alguna a la Concesionaria respecto del rendimiento del aeropuerto, por lo que la Concesionaria asume todos los riesgos inherentes a la operación y rendimiento económico del mismo.

La Concesionaria deberá publicar en un periódico de amplia circulación en México, sus estados financieros anuales dictaminados por auditor externo, dentro de los 4 (cuatro) meses siguientes al fin de cada ejercicio social.

Al término de la Concesión o de su prórroga, en su caso, y con el objeto de mantener en operación el aeropuerto, el Gobierno Federal tendrá derecho de preferencia para adquirir los bienes, muebles o inmuebles, obras, instalaciones y mejoras del aeropuerto, al precio que se determine conforme al avalúo que se lleve a cabo conforme a las disposiciones legales aplicables o, a opción del Gobierno Federal, éste podrá tomar en arrendamiento dichos bienes. Este derecho operará independientemente del destino que la Concesionaria quiera darle a dichos bienes.

La Concesionaria manifestó que se obliga a mantener en todo momento cuando menos el 51% (cincuenta y uno por ciento) del capital social con derecho de voto durante la vigencia de la Concesión.

Nota 16 - Organización y Objeto Social

- a) **Objeto social** – La Compañía tiene como objeto social administrar y operar el aeropuerto ubicado en el municipio de Temixco, Morelos, así como prestar toda clase de servicios aeroportuarios y complementarios, como se definen en la Ley de Aeropuertos y su Reglamento.



b) **Ejercicio fiscal** – Presupuesto autorizado en la sexta sesión Ordinaria del Consejo de Administración del Aeropuerto de Cuernavaca, S.A. de C.V. del día 14 de diciembre de 2022 para el ejercicio fiscal de 2023, el cual entra en vigor el 1 de enero de 2023 y tiene por finalidad que el ejercicio del gasto público estatal deberá sujetarse a los criterios de objetividad, equidad, austeridad, transparencia, publicidad, selectividad y temporalidad, con base en las disposiciones.

c) **Régimen jurídico** –

La Compañía se rige, principalmente, por las siguientes leyes y demás disposiciones:

- Constitución Política de los Estados Unidos Mexicanos
- Presupuesto de Egresos Propio
- Ley de Aeropuertos
- Ley de Responsabilidades Administrativas de los Servidores Públicos
- Ley General de Sociedades Mercantiles
- Ley de Transparencia y Acceso a la Información
- Código Civil
- Código de Comercio
- Código Fiscal
- Ley General de Contabilidad Gubernamental
- Ley del Seguro Social
- Ley de Adquisiciones, Arrendamientos y Servicios
- Ley del Impuesto Sobre la Renta
- Ley del Impuesto al Valor Agregado

Lineamientos:

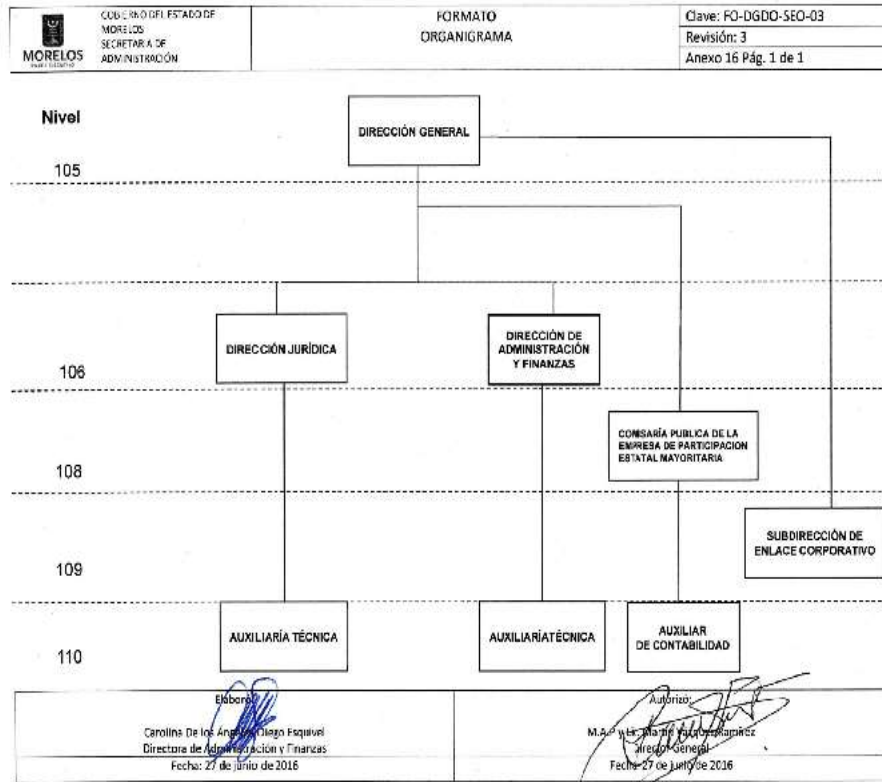
- Lineamientos Generales para la Organización y Conservación de los Archivos de las Dependencias y Entidades de la Administración Pública.
- Lineamientos Generales para la Clasificación y Desclasificación de la Información de las Dependencias y Entidades de la Administración Pública.
- Lineamientos de Austeridad y Racionalidad Presupuestaria 2017.

Reglamentos:

- Reglamento de la Ley de Adquisiciones, Arrendamientos y Servicios del Sector Público
- Reglamento de la Ley de Aeropuertos
- Reglamento de la Ley de Aviación Civil
- Reglamento de la Ley de Obras y Servicios Relacionados con las Mismas.
- Reglamento de la Ley Federal de Competencia Económica
- Reglamento de la Ley de Entidades Gubernamentales
- Reglamento de la Ley Federal de Transparencia y Acceso a la Información

d) **Consideraciones fiscales del ente-** El régimen fiscal es el de personas morales con fines lucrativos.

e) **Estructura organizacional básica-**



f) **Fideicomisos, mandatos y análogos de los cuales es fideicomitente o fiduciario – No aplica.**

Nota 17 - Bases de Preparación de los Estados Financieros

Negocio en marcha-

Como se puede apreciar en el Estado de Actividades, la Compañía no ha podido generar ingresos suficientes para hacer frente a sus erogaciones. Esta situación también ha provocado que en el Estado de Situación Financiera se muestren pérdidas en el rubro de Resultados de Ejercicios Anteriores dentro del concepto Hacienda Pública/Patrimonio Generado. No obstante, lo anterior y ante la incertidumbre de generar ingresos suficientes en el futuro, los estados financieros se prepararon con base en la Ley General de Contabilidad Gubernamental y el Manual de Contabilidad Gubernamental aplicables a un negocio en marcha.

Normas Aplicables para la presentación de la Información Financiera-

Al ser Organismo Auxiliar del Poder Ejecutivo del Gobierno del Estado de Morelos, dependiente de la Secretaría de Economía de dicho Estado y su actividad principal es la prestación de servicios aeroportuarios, está obligada a adoptar las disposiciones de la Ley General de Contabilidad Gubernamental (LGCG) que entró en vigor en el año de 2009, así como las normas aprobadas por el Consejo Nacional de Contabilidad Gubernamental (CONAC).

Nota 18 - Políticas de Contabilidad Significativa-



Ingresos:

Las tarifas para los principales servicios aeroportuarios que proporciona la Compañía deben ser registradas ante la Dirección General de Aeronáutica Civil, dependiente de la Subsecretaría de Transporte de la Secretaría de Comunicaciones y Transportes.

Dichas tarifas corresponden a servicios de aterrizaje; estacionamiento en plataforma de embarque y desembarque; estacionamiento en plataforma de permanencia prolongada o pernocta; revisión a los pasajeros y su equipaje de mano; Tarifa de Uso de Aeropuerto a los pasajeros; extensión o antelación de horario: cancelación de extensión de servicios; y otros. Las cuotas por aterrizaje, estacionamiento y permanencia prolongada o pernocta se cobran con un factor por tonelada de peso de la aeronave en función al tiempo y el horario que la aeronave permanezca en tierra.

Conforme a la Ley de Aeropuertos y su Reglamento, los ingresos de la Compañía deben clasificarse en servicios aeroportuarios; servicios complementarios y servicios comerciales. Los primeros se refieren al uso de pistas, calles de rodaje y plataformas para aterrizaje y despegue, estacionamiento de aeronave, servicios de seguridad, hangares, estacionamiento de automóviles, etc. Los servicios complementarios se refieren a servicios de rampa y manejo de equipaje, mantenimiento y reparación y actividades que dan soporte a las líneas aéreas. Los servicios comerciales son aquellos que no se consideran indispensables para la operación, tales como renta de espacios a comercios, restaurantes y otros.

Los ingresos por rentas de espacios comerciales se devengan mensualmente conforme a los contratos celebrados con los arrendatarios.

Resumen de las principales políticas contables:

A continuación, se resumen las principales políticas contables utilizadas en la preparación de los estados financieros de conformidad con la LGCG, así como la CONAC.

A) Bases de Preparación-

Los estados financieros adjuntos fueron preparados sobre la base de costos históricos y, en consecuencia, se expresan en pesos nominales, es decir, incluyen pesos de diferente poder adquisitivo tanto en sus transacciones como en sus saldos toda vez que la NIF B-10 establece que, a partir del 1º de enero de 2008, se suspende el reconocimiento de los efectos de la inflación ya que la economía mexicana se encuentra en un entorno no inflacionario al mantener una inflación acumulada en los últimos tres años inferior al 26%. Sin embargo, la Compañía no reconoció los efectos inflacionarios desde su constitución hasta el año 2007.

De acuerdo con el párrafo anterior, la inflación acumulada de los tres ejercicios anuales anteriores al 31 de diciembre de 2022 y 2021, fue de 19.39% y 13.87%, respectivamente; por lo tanto, el entorno económico califica como no inflacionario en ambos ejercicios. Los porcentajes de inflación por cada uno de los años que terminaron el 31 de diciembre de 2022 y 2021 fueron 7.82% y 7.36%, respectivamente.

B) De conformidad con lo dispuesto por el Marco Conceptual de Contabilidad Gubernamental, se requiere del uso de estimaciones en la valuación de algunos renglones de los estados financieros. Por lo anterior, cabe la posibilidad de que los resultados reales difieran de las estimaciones utilizadas por la Administración de la Compañía que considera que los supuestos utilizados fueron los adecuados de acuerdo a las circunstancias.



C) El efectivo y equivalentes de efectivo están representados por depósitos bancarios e inversiones en instrumentos bancarios de alta liquidez expresados a su valor nominal y sus rendimientos se reconocen en los resultados conforme se devengan.

La Compañía no realiza operaciones con instrumentos financieros derivados.

D) Construcciones, Maquinaria y Equipo-

Se encuentran valuados a su costo de adquisición. La depreciación se calcula por el método de línea recta con base en la vida probable de los activos sobre el costo de adquisición menos su valor de desecho.

E) Impuesto sobre la Renta Diferido –

El Boletín D-4 de las NIF establece y define las reglas de valuación de los efectos diferidos derivados de operaciones y otros eventos económicos reconocidos en los estados financieros en períodos diferentes a los considerados en las declaraciones fiscales de las empresas.

F) Obligaciones de carácter laboral-

De acuerdo con la Ley Federal del Trabajo, la Compañía tiene obligaciones por concepto de primas de antigüedad pagaderas al personal que deje de prestar sus servicios bajo ciertas circunstancias. La Compañía sigue la política de cargar a resultados estos conceptos al momento de erogarlos.

Los demás pagos a que puede tener derecho el personal en caso de separación o muerte, de acuerdo a la mencionada ley, se llevan a resultados en el año en que se vuelven exigibles.

Sin embargo, la NIF D-3 “Beneficios a empleados” establece que la prima de antigüedad y las remuneraciones por terminación laboral deben reconocerse como costo en los años en los que el personal presta sus servicios, pero la política de la Compañía es cargarlos a resultados al momento de erogarlos.

G) Participación de los Trabajadores en las Utilidad (PTU) –

A partir de 2014, la PTU se determina sobre la utilidad fiscal, sin considerar la deducción de la PTU pagada en el ejercicio y sin considerar la parte no deducible de los pagos que sean ingresos exentos del personal. Al resultado así obtenido, se le aplica la tasa del 10%.

De conformidad con la NIF B-3, la PTU se presenta en el Estado de Resultados dentro del rubro de otros ingresos y gastos, y representa un pasivo exigible a plazo menor de un año. Durante el año en curso y el anterior no se generó una PTU por estar operando con pérdidas.

Nota 19 - Posición en Moneda Extranjera y Protección por Riesgo Cambiario.

No aplica

Nota 20 – Reporte Analítico del Activo

Las principales variaciones en el activo se resumen y explican a continuación:

1. Inversiones en valores



	dic-23	dic-22	Variación
Inversiones temporales (hasta 3 meses)	7,234,618	3,592,376	3,642,242

Las Inversiones temporales (hasta 3 meses) tuvieron una disminución, ya que se dispuso para hacer frente a los gastos de funcionamiento.

2. Cuentas por cobrar a corto plazo

	dic-23	dic-22	Variación
Cuentas por cobrar a corto plazo	1,095,105	940,142	154,964

Las cuentas por cobrar a corto plazo tuvieron una disminución por la recuperación de la cartera vencida de meses anteriores.

Nota 21 – Fideicomisos, Mandatos y Análogos

No aplica

Nota 22 – Reporte de la Recaudación

No aplica

Nota 23 – Información sobre la Deuda y el Reporte Analítico de la Deuda

No aplica

Nota 24 – Calificaciones otorgadas.

No aplica

Nota 25 – Procesos de Mejora

- a) Principales Políticas de control interno
- b) Medidas de desempeño financiero, metas y alcance

El Aeropuerto de Cuernavaca, S.A. de C.V. en este momento está en proceso de actualización y revisión del Reglamento Interior, que es la base para la actualización de los Manuales de Políticas y Procedimientos y del Manual de Organización.

Está en proceso de revisión y aprobación nuestro Manual de Políticas y Procedimientos.

Nota 26 – Información por segmentos

No aplica

Nota 27 – Eventos posteriores al Cierre

No aplica

Nota 28 – Partes Relacionadas Aeropuertos y Servicios Auxiliares (ASA)



Los saldos con Partes Relacionadas se integran como sigue:

	2023
Cuentas por cobrar a corto plazo	
Aeropuertos y Servicios Auxiliares (ASA)	-
Proveedores por pagar a corto plazo	
Aeropuertos y Servicios Auxiliares (ASA)	40,173,039

Los montos de las operaciones con Partes Relacionadas fueron:

	2023
Ingresos por venta de bienes y servicios de organismos descentralizados	
Aeropuertos y Servicios Auxiliares (ASA)	4,508
Servicios profesionales, científicos y técnicos integrales	
Aeropuertos y Servicios Auxiliares (ASA)	

Nota 29 – Responsabilidad sobre la Representación Razonable de los Estados Financieros.

Con fecha 05 de enero de 2024, se emitieron los Estados Financieros y las presentes Notas a los mismos, correspondientes al periodo transcurrido del 1 de enero al 31 de diciembre de 2023, y se suscriben bajo la responsabilidad y la facultad de los funcionarios públicos que se indican en los mencionados Estados Financieros y declaran bajo protesta de decir verdad que los estados financieros y sus notas son razonablemente correctos y son responsabilidad del emisor.



Cuarto Informe de Cuenta Pública
AEROPUERTO DE CUERNAVACA, S.A. DE C.V.
Conciliación entre los Ingresos Presupuestarios y Contables
Del 1 de enero al 31 de diciembre de 2023
(Cifras en Pesos)



Concepto	2023
1. Total de Ingresos Presupuestarios	12,046,324
2. Más Ingresos Contables No Presupuestarios	22,418
2.1 Ingresos Financieros	-
2.2 Incremento por Variación de Inventarios	-
2.3 Disminución del Exceso de Estimaciones por Pérdida o Deterioro u Obsolescencia	-
2.4 Disminución del Exceso de Provisiones	-
2.5 Otros Ingresos y Beneficios Varios	22,418
2.6 Otros Ingresos Contables No Presupuestarios	-
3. Menos Ingresos Presupuestarios No Contables	-
3.1 Aprovechamientos Patrimoniales	-
3.2 Ingresos Derivados de Financiamientos	-
3.3 Otros Ingresos Presupuestarios No Contables	-
4. Total de Ingresos Contables	12,068,742



Cuarto Informe de Cuenta Pública
AEROPUERTO DE CUERNAVACA, S.A. DE C.V.
Conciliación entre los Egresos Presupuestarios y los Gastos Contables
Del 1 de enero al 31 de diciembre de 2023
(Cifras en Pesos)



Concepto	2023
1. Total de Egresos Presupuestarios	12,180,231
2. Menos Egresos Presupuestarios No Contables	58,584
2.1 Materias Primas y Materiales de Producción y Comercialización	-
2.2 Materiales y Suministros	-
2.3 Mobiliario y Equipo de Administración	58,488
2.4 Mobiliario y Equipo Educacional y Recreativo	-
2.5 Equipo e Instrumental Médico y de Laboratorio	-
2.6 Vehículos y Equipo de Transporte	-
2.7 Equipo de Defensa y Seguridad	-
2.8 Maquinaria, Otros Equipos y Herramientas	-
2.9 Activos Biológicos	-
2.10 Bienes Inmuebles	-
2.11 Activos Intangibles	-
2.12 Obra Pública en Bienes de Dominio Público	-
2.13 Obra Pública en Bienes Propios	-
2.14 Acciones y Participaciones de Capital	-
2.15 Compra de Títulos y Valores	-
2.16 Concesión de Préstamos	-
2.17 Inversiones en Fideicomisos, Mandatos y Otros Análogos	-
2.18 Provisiones para Contingencias y Otras Erogaciones Especiales	-
2.19 Amortización de la Deuda Pública	-
2.20 Adeudos de Ejercicios Fiscales Anteriores (ADEFAS)	-
2.21 Otros Egresos Presupuestarios No Contables	96
3. Más Gastos Contables No Presupuestarios	12,128,541
3.1 Estimaciones, Depreciaciones, Deterioros, Obsolescencia y Amortizaciones	12,128,541
3.2 Provisiones	-
3.3 Disminución de Inventarios	-
3.4 Otros Gastos	-
3.5 Inversión Pública no Capitalizable	-
3.6 Materiales y Suministros (consumos)	-
3.7 Otros Gastos Contables No Presupuestarios	-
4. Total de Gastos Contables	24,250,188



Información Presupuestaria

CUARTO INFORME DE CUENTA PÚBLICA
AEROPUERTO DE CUERNAVACA, S.A. DE C.V.
ENERO - DICIEMBRE

2023



Cuarto Informe de Cuenta Pública
AEROPUERTO DE CUERNAVACA, S.A. DE C.V.
 Balance Presupuestario - LDF
 Del 1 de enero al 31 de diciembre de 2023
 (Cifras en Pesos)



Concepto	Estimado / Aprobado	Devengado	Recaudado / Pagado
A. Ingresos Totales (A = A1 + A2 + A3)	9,075,161	12,046,324	11,909,349
<i>A1. Ingresos de Libre Disposición</i>	<i>9,075,161</i>	<i>12,046,324</i>	<i>11,909,349</i>
<i>A2. Transferencias Federales Etiquetadas</i>	<i>-</i>	<i>-</i>	<i>-</i>
<i>A3. Financiamiento Neto</i>	<i>-</i>	<i>-</i>	<i>-</i>
B. Egresos Presupuestarios (B = B1 + B2)	74,695,017	12,180,231	12,055,062
<i>B1. Gasto No Etiquetado (sin incluir Amortización de la Deuda Pública)</i>	<i>74,695,017</i>	<i>12,180,231</i>	<i>12,055,062</i>
<i>B2. Gasto Etiquetado (sin incluir Amortización de la Deuda Pública)</i>	<i>-</i>	<i>-</i>	<i>-</i>
C. Remanentes del Ejercicio Anterior (C = C1 + C2)	-	-	-
<i>C1. Remanentes de Ingresos de Libre Disposición aplicados en el periodo</i>	<i>-</i>	<i>-</i>	<i>-</i>
<i>C2. Remanentes de Transferencias Federales Etiquetadas aplicados en el periodo</i>	<i>-</i>	<i>-</i>	<i>-</i>
I. Balance Presupuestario (I = A - B + C)	(65,619,856)	(133,907)	(145,713)
II. Balance Presupuestario sin Financiamiento Neto (II = I - A3)	(65,619,856)	(133,907)	(145,713)
III. Balance Presupuestario sin Financiamiento Neto y sin Remanentes del Ejercicio Anterior (III = II - C)	(65,619,856)	(133,907)	(145,713)

Concepto	Aprobado	Devengado	Pagado
E. Intereses, Comisiones y Gastos de la Deuda (E = E1 + E2)	-	-	-
<i>E1. Intereses, Comisiones y Gastos de la Deuda con Gasto No Etiquetado</i>	<i>-</i>	<i>-</i>	<i>-</i>
<i>E2. Intereses, Comisiones y Gastos de la Deuda con Gasto Etiquetado</i>	<i>-</i>	<i>-</i>	<i>-</i>
IV. Balance Primario (IV = III + E)	(65,619,856)	(133,907)	(145,713)

Concepto	Estimado / Aprobado	Devengado	Recaudado / Pagado
F. Financiamiento (F = F1 + F2)	-	-	-
<i>F1. Financiamiento con Fuente de Pago de Ingresos de Libre Disposición</i>	<i>-</i>	<i>-</i>	<i>-</i>
<i>F2. Financiamiento con Fuente de Pago de Transferencias Federales Etiquetadas</i>	<i>-</i>	<i>-</i>	<i>-</i>
G. Amortización de la Deuda (G = G1 + G2)	-	-	-
<i>G1. Amortización de la Deuda Pública con Gasto No Etiquetado</i>	<i>-</i>	<i>-</i>	<i>-</i>
<i>G2. Amortización de la Deuda Pública con Gasto Etiquetado</i>	<i>-</i>	<i>-</i>	<i>-</i>
A3. Financiamiento Neto (A3 = F - G)	-	-	-

Concepto	Estimado / Aprobado	Devengado	Recaudado / Pagado
<i>A1. Ingresos de Libre Disposición</i>	<i>9,075,161</i>	<i>12,046,324</i>	<i>11,909,349</i>
<i>A3.1 Financiamiento Neto con Fuente de Pago de Ingresos de Libre Disposición (A3.1 = F1 - G1)</i>	<i>-</i>	<i>-</i>	<i>-</i>
<i>F1. Financiamiento con Fuente de Pago de Ingresos de Libre Disposición</i>	<i>-</i>	<i>-</i>	<i>-</i>
<i>G1. Amortización de la Deuda Pública con Gasto No Etiquetado</i>	<i>-</i>	<i>-</i>	<i>-</i>
<i>B1. Gasto No Etiquetado (sin incluir Amortización de la Deuda Pública)</i>	<i>74,695,017</i>	<i>12,180,231</i>	<i>12,055,062</i>
<i>C1. Remanentes de Ingresos de Libre Disposición aplicados en el periodo</i>	<i>-</i>	<i>-</i>	<i>-</i>
V. Balance Presupuestario de Recursos Disponibles (V = A1 + A3.1 - B1 + C1)	(65,619,856)	(133,907)	(145,713)
VI. Balance Presupuestario de Recursos Disponibles sin Financiamiento Neto (VI = V - A3.1)	(65,619,856)	(133,907)	(145,713)

Concepto	Estimado / Aprobado	Devengado	Recaudado / Pagado
<i>A2. Transferencias Federales Etiquetadas</i>	<i>-</i>	<i>-</i>	<i>-</i>
<i>A3.2 Financiamiento Neto con Fuente de Pago de Transferencias Federales Etiquetadas (A3.2 = F2 - G2)</i>	<i>-</i>	<i>-</i>	<i>-</i>
<i>F2. Financiamiento con Fuente de Pago de Transferencias Federales Etiquetadas</i>	<i>-</i>	<i>-</i>	<i>-</i>
<i>G2. Amortización de la Deuda Pública con Gasto Etiquetado</i>	<i>-</i>	<i>-</i>	<i>-</i>
<i>B2. Gasto Etiquetado (sin incluir Amortización de la Deuda Pública)</i>	<i>-</i>	<i>-</i>	<i>-</i>
<i>C2. Remanentes de Transferencias Federales Etiquetadas aplicados en el periodo</i>	<i>-</i>	<i>-</i>	<i>-</i>
VII. Balance Presupuestario de Recursos Etiquetados (VII = A2 + A3.2 - B2 + C2)	-	-	-
VIII. Balance Presupuestario de Recursos Etiquetados sin Financiamiento Neto (VIII = VII - A3.2)	-	-	-



Cuarto Informe de Cuenta Pública
AEROPUERTO DE CUERNAVACA, S.A. DE C.V.
Estado Analítico de Ingresos
Del 1 de enero al 31 de diciembre de 2023
(Cifras en Pesos)



Rubro de Ingresos	Ingreso					Diferencia
	Estimado	Ampliaciones y Reducciones	Modificado	Devengado	Recaudado	
	(1)	(2)	(3= 1 + 2)	(4)	(5)	
Impuestos	-	-	-	-	-	-
Cuotas y Aportaciones de Seguridad Social	-	-	-	-	-	-
Contribuciones de Mejoras	-	-	-	-	-	-
Derechos	-	-	-	-	-	-
Productos	-	-	-	-	-	-
Aprovechamientos	-	-	-	-	-	-
Ingresos por Venta de Bienes, Prestación de Servicios y Otros Ingresos	9,075,161	-	9,075,161	12,046,324	11,909,349	2,834,188
Participaciones, Aportaciones, Convenios, Incentivos Derivados de la Colaboración Fiscal y Fondos Distintos de Aportaciones	-	-	-	-	-	-
Transferencias, Asignaciones, Subsidios y Subvenciones, y Pensiones y Jubilaciones	-	-	-	-	-	-
Ingresos Derivados de Financiamientos	-	-	-	-	-	-
Total	9,075,161	-	9,075,161	12,046,324	11,909,349	2,834,188
				Ingresos excedentes		

Estado Analítico de Ingresos Por Fuente de Financiamiento	Ingreso					Diferencia
	Estimado	Ampliaciones y Reducciones	Modificado	Devengado	Recaudado	
	(1)	(2)	(3= 1 + 2)	(4)	(5)	
Ingresos del Poder Ejecutivo Federal o Estatal y de los Municipios	-	-	-	-	-	-
Impuestos	-	-	-	-	-	-
Cuotas y Aportaciones de Seguridad Social	-	-	-	-	-	-
Contribuciones de Mejoras	-	-	-	-	-	-
Derechos	-	-	-	-	-	-
Productos ¹	-	-	-	-	-	-
Aprovechamientos ²	-	-	-	-	-	-
Participaciones, Aportaciones, Convenios, Incentivos Derivados de la Colaboración Fiscal y Fondos Distintos de Aportaciones	-	-	-	-	-	-
Transferencias, Asignaciones, Subsidios y Subvenciones, y Pensiones y Jubilaciones	-	-	-	-	-	-
Ingresos de los Entes Públicos de los Poderes Legislativo y Judicial, de los Órganos Autónomos y del Sector Paraestatal o Paramunicipal, así como de las Empresas Productivas del Estado	9,075,161	-	9,075,161	12,046,324	11,909,349	2,834,188
Cuotas y Aportaciones de Seguridad Social	-	-	-	-	-	-
Productos ¹	-	-	-	-	-	-
Ingresos por Venta de Bienes, Prestación de Servicios y Otros Ingresos ³	9,075,161	-	9,075,161	12,046,324	11,909,349	2,834,188
Transferencias, Asignaciones, Subsidios y Subvenciones, y Pensiones y Jubilaciones	-	-	-	-	-	-
Ingresos Derivados de Financiamientos	-	-	-	-	-	-
Ingresos Derivados de Financiamientos	-	-	-	-	-	-
Total	9,075,161	-	9,075,161	12,046,324	11,909,349	2,834,188
				Ingresos excedentes		

¹ Incluye intereses que generan las cuentas bancarias de los entes públicos en productos.

² Incluye donativos en efectivo del Poder Ejecutivo, entre otros aprovechamientos.

³ Se refiere a los ingresos propios obtenidos por los Poderes Legislativo y Judicial, los Órganos Autónomos y las entidades de la administración pública paraestatal y paramunicipal, por sus actividades diversas no inherentes a su operación que generan recursos y que no sean ingresos por venta de bienes o prestación de servicios, tales como donativos en efectivo, entre otros.



Cuarto Informe de Cuenta Pública
 AEROPUERTO DE CUERNAVACA, S.A. DE C.V.
 Estado Analítico de Ingresos Detallado - LDF
 Del 1 de enero al 31 de diciembre de 2023
 (Cifras en Pesos)



Concepto	Ingreso					Diferencia
	Estimado	Ampliaciones/ (Reducciones)	Modificado	Devengado	Recaudado	
Ingresos de Libre Disposición						
<i>Impuestos</i>	-	-	-	-	-	-
<i>Cuotas y Aportaciones de Seguridad Social</i>	-	-	-	-	-	-
<i>Contribuciones de Mejoras</i>	-	-	-	-	-	-
<i>Derechos</i>	-	-	-	-	-	-
<i>Productos</i>	-	-	-	-	-	-
<i>Aprovechamientos</i>	-	-	-	-	-	-
<i>Ingresos por Venta de Bienes y Prestación de Servicios</i>	9,075,161	-	9,075,161	12,046,324	11,909,349	2,834,188
<i>Participaciones</i>	-	-	-	-	-	-
Fondo General de Participaciones	-	-	-	-	-	-
Fondo de Fomento Municipal	-	-	-	-	-	-
Fondo de Fiscalización y Recaudación	-	-	-	-	-	-
Fondo de Compensación	-	-	-	-	-	-
Fondo de Extracción de Hidrocarburos	-	-	-	-	-	-
Impuesto Especial Sobre Producción y Servicios	-	-	-	-	-	-
0.136% de la Recaudación Federal Participable	-	-	-	-	-	-
3.17% Sobre Extracción de Petróleo	-	-	-	-	-	-
Gasolinas y Diésel	-	-	-	-	-	-
Fondo del Impuesto Sobre la Renta	-	-	-	-	-	-
Fondo de Estabilización de los Ingresos de las Ent. Fed.	-	-	-	-	-	-
<i>Incentivos Derivados de la Colaboración Fiscal</i>	-	-	-	-	-	-
Tenencia o Uso de Vehículos	-	-	-	-	-	-
Fondo de Compensación ISAN	-	-	-	-	-	-
Impuesto Sobre Automóviles Nuevos	-	-	-	-	-	-
Fondo de Compensación de Repecos-Intermedios	-	-	-	-	-	-
Otros Incentivos Económicos	-	-	-	-	-	-
<i>Transferencias y Asignaciones</i>	-	-	-	-	-	-
<i>Convenios</i>	-	-	-	-	-	-
Otros Convenios y Subsidios	-	-	-	-	-	-
<i>Otros Ingresos de Libre Disposición</i>	-	-	-	-	-	-
Participaciones en Ingresos Locales	-	-	-	-	-	-
Otros Ingresos de Libre Disposición	-	-	-	-	-	-
Total de Ingresos de Libre Disposición	9,075,161	-	9,075,161	12,046,324	11,909,349	2,834,188
Ingresos Excedentes de Ingresos de Libre Disposición						
Transferencias Federales Etiquetadas						
<i>Aportaciones</i>	-	-	-	-	-	-
Fondo de Aport. para la Nómina Educativa y Gto. Op.	-	-	-	-	-	-
Fondo de Aportaciones para los Servicios de Salud	-	-	-	-	-	-
Fondo de Aportaciones para la Infraestructura Social	-	-	-	-	-	-
Fondo de Aport. para el Fortalecimiento de los Municipios y de las Demarcaciones Territoriales del Distrito Federal	-	-	-	-	-	-
Fondo de Aportaciones Múltiples	-	-	-	-	-	-
Fondo de Aport. para la Educación Tec. y de Adultos	-	-	-	-	-	-
Fondo de Aportaciones para la Seguridad Pública de los Estados y del Distrito Federal	-	-	-	-	-	-
Fondo de Aportaciones para el Fortalecimiento de las Entidades Federativas	-	-	-	-	-	-
<i>Convenios</i>	-	-	-	-	-	-
Convenios de Protección Social en Salud	-	-	-	-	-	-
Convenios de Descentralización	-	-	-	-	-	-
Convenios de Reasignación	-	-	-	-	-	-
Otros Convenios y Subsidios	-	-	-	-	-	-
<i>Fondos Distintos de Aportaciones</i>	-	-	-	-	-	-
Fondo para Entidades Federativas y Municipios Productores de Hidrocarburos	-	-	-	-	-	-
Fondo Minero	-	-	-	-	-	-
<i>Transferencias, Asignaciones, Subsidios y Subvenciones, y Pensiones y Jubilaciones</i>	-	-	-	-	-	-
<i>Otras Transferencias Federales Etiquetadas</i>	-	-	-	-	-	-
Total de Transferencias Federales Etiquetadas	-	-	-	-	-	-
Ingresos Derivados de Financiamientos						
<i>Ingresos Derivados de Financiamientos</i>	-	-	-	-	-	-
Total de Ingresos	9,075,161	-	9,075,161	12,046,324	11,909,349	2,834,188
Datos Informativos						
1. Ingresos Derivados de Financiamientos con Fuente de Pago de Ingresos de Libre Disposición	-	-	-	-	-	-
2. Ingresos Derivados de Financiamientos con Fuente de Pago de Transferencias Federales Etiquetadas	-	-	-	-	-	-
3. Ingresos Derivados de Financiamientos	-	-	-	-	-	-



Cuarto Informe de Cuenta Pública
AEROPUERTO DE CUERNAVACA, S.A. DE C.V.
Estado Analítico del Ejercicio del Presupuesto de Egresos
Clasificación por Objeto del Gasto (Capítulo y Concepto)
Del 1 de enero al 31 de diciembre de 2023
(Cifras en Pesos)



Concepto	Egresos					
	Aprobado	Ampliaciones/ (Reducciones)	Modificado	Devengado	Pagado	Subejercicio
	1	2	3 = (1 + 2)	4	5	6 = (3 - 4)
Servicios Personales	4,477,611	-	4,477,611	1,965,201	1,924,419	2,512,410
Remuneraciones al Personal de Carácter Permanente	2,754,605	-	2,754,605	1,295,671	1,295,671	1,458,934
Remuneraciones al Personal de Carácter Transitorio	28,800	-	28,800	-	-	28,800
Remuneraciones Adicionales y Especiales	741,508	-	741,508	338,645	338,645	402,863
Seguridad Social	552,698	-	552,698	330,885	290,103	221,813
Otras Prestaciones Sociales y Económicas	-	-	-	-	-	-
Previsiones	400,000	-	400,000	-	-	400,000
Pago de Estímulos a Servidores Públicos	-	-	-	-	-	-
Materiales y Suministros	1,406,016	-	1,406,016	341,283	327,308	1,064,733
Materiales de Admón, Emisión de Doctos. y Artículos Oficiales	209,999	-	209,999	116,945	116,945	93,054
Alimentos y Utensilios	166,320	-	166,320	18,121	18,121	148,199
Materias Primas y Materiales de Producción y Comercialización	-	-	-	-	-	-
Materiales y Artículos de Construcción y de Reparación	149,839	-	149,839	20,160	20,160	129,679
Productos Químicos, Farmacéuticos y de Laboratorio	164,894	-	164,894	147	147	164,747
Combustibles, Lubricantes y Aditivos	413,036	-	413,036	147,231	133,256	265,805
Vestuario, Blancos, Prendas de Protección y Artículos Deportivos	-	-	-	-	-	-
Materiales y Suministros Para Seguridad	22,000	-	22,000	22,667	22,667	(667)
Herramientas, Refacciones y Accesorios Menores	279,928	-	279,928	16,012	16,012	263,916
Servicios Generales	19,280,959	-	19,280,959	9,815,259	9,744,847	9,465,700
Servicios Básicos	1,726,336	-	1,726,336	1,346,153	1,280,960	380,183
Servicios de Arrendamiento	17,160	-	17,160	19,600	19,600	(2,440)
Servicios Profesionales, Científicos, Técnicos y Otros Servicios	7,975,991	-	7,975,991	5,157,788	5,157,788	2,818,203
Servicios Financieros, Bancarios y Comerciales	6,879,719	-	6,879,719	1,804,359	1,804,359	5,075,360
Servicios de Instalación, Reparación, Mantto. y Conservación	2,014,881	-	2,014,881	1,248,580	1,248,580	766,301
Servicios de Comunicación Social y Publicidad	-	-	-	-	-	-
Servicios de Traslado y Viáticos	41,580	-	41,580	13,507	13,507	28,073
Servicios Oficiales	39,060	-	39,060	6,969	6,969	32,091
Otros Servicios Generales	586,232	-	586,232	218,303	213,084	367,929
Transferencias, Asignaciones, Subsidios y Otras Ayudas	-	-	-	-	-	-
Transferencias Internas y Asignaciones al Sector Público	-	-	-	-	-	-
Transferencias al Resto del Sector Público	-	-	-	-	-	-
Subsidios y Subvenciones	-	-	-	-	-	-
Ayudas Sociales	-	-	-	-	-	-
Pensiones y Jubilaciones	-	-	-	-	-	-
Transferencias a Fideicomisos, Mandatos y Otros Análogos	-	-	-	-	-	-
Transferencias a la Seguridad Social	-	-	-	-	-	-
Donativos	-	-	-	-	-	-
Transferencias al Exterior	-	-	-	-	-	-
Bienes Muebles, Inmuebles e Intangibles	2,673,431	-	2,673,431	58,488	58,488	2,614,943
Mobiliario y Equipo de Administración	1,183,400	-	1,183,400	58,488	58,488	1,124,912
Mobiliario y Equipo Educacional y Recreativo	200,000	-	200,000	-	-	200,000
Equipo e Instrumental Médico y de Laboratorio	17,285	-	17,285	-	-	17,285
Vehículos y Equipo de Transporte	-	-	-	-	-	-
Equipo de Defensa y Seguridad	649,971	-	649,971	-	-	649,971
Maquinaria, Otros Equipos y Herramientas	80,775	-	80,775	-	-	80,775
Activos Biológicos	-	-	-	-	-	-
Bienes Inmuebles	-	-	-	-	-	-
Activos Intangibles	542,000	-	542,000	-	-	542,000
Inversión Pública	46,857,000	-	46,857,000	-	-	46,857,000
Obra Pública en Bienes de Dominio Público	-	-	-	-	-	-
Obra Pública en Bienes Propios	46,857,000	-	46,857,000	-	-	46,857,000
Proyectos Productivos y Acciones de Fomento	-	-	-	-	-	-
Inversiones Financieras y Otras Provisiones	-	-	-	-	-	-
Inversiones Para el Fomento de Actividades Productivas	-	-	-	-	-	-
Acciones y Participaciones de Capital	-	-	-	-	-	-
Compra de Títulos y Valores	-	-	-	-	-	-
Concesión de Préstamos	-	-	-	-	-	-
Inversiones en Fideicomisos, Mandatos y Otros Análogos	-	-	-	-	-	-
Otras Inversiones Financieras	-	-	-	-	-	-
Provisiones para Contingencias y Otras Erogaciones Especiales	-	-	-	-	-	-
Participaciones y Aportaciones	-	-	-	-	-	-
Participaciones	-	-	-	-	-	-
Aportaciones	-	-	-	-	-	-
Convenios	-	-	-	-	-	-
Deuda Pública	-	-	-	-	-	-
Amortización de la Deuda Pública	-	-	-	-	-	-
Intereses de la Deuda Pública	-	-	-	-	-	-
Comisiones de la Deuda Pública	-	-	-	-	-	-
Gastos de la Deuda Pública	-	-	-	-	-	-
Costo por Coberturas	-	-	-	-	-	-
Apoyos Financieros	-	-	-	-	-	-
Adeudos de Ejercicios Fiscales Anteriores (Adefas)	-	-	-	-	-	-
Total del Gasto	74,695,017	-	74,695,017	12,180,231	12,055,062	62,514,786



Cuarto Informe de Cuenta Pública
AEROPUERTO DE CUERNAVACA, S.A. DE C.V.
 Estado Analítico del Ejercicio del Presupuesto de Egresos Detallado - LDF
 Clasificación por Objeto del Gasto (Capítulo y Concepto)
 Del 1 de enero al 31 de diciembre de 2023
 (Cifras en Pesos)



Concepto	Egresos					Subejercicio
	Aprobado	Ampliaciones / (Reducciones)	Modificado	Devengado	Pagado	
Gasto No Etiquetado	74,695,017	-	74,695,017	12,180,231	12,055,062	62,514,786
Servicios Personales	4,477,611	-	4,477,611	1,965,201	1,924,419	2,512,410
Remuneraciones al Personal de Carácter Permanente	2,754,605	-	2,754,605	1,295,671	1,295,671	1,458,934
Remuneraciones al Personal de Carácter Transitorio	28,800	-	28,800	-	-	28,800
Remuneraciones Adicionales y Especiales	741,508	-	741,508	338,645	338,645	402,863
Seguridad Social	552,698	-	552,698	330,885	290,103	221,813
Otras Prestaciones Sociales y Económicas	-	-	-	-	-	-
Previsiones	400,000	-	400,000	-	-	400,000
Pago de Estimulos a Servidores Públicos	-	-	-	-	-	-
Materiales y Suministros	1,406,016	-	1,406,016	341,283	327,308	1,064,733
Materiales de Admón., Emisión de Doctos. y Art. Oficiales	209,999	-	209,999	116,945	116,945	93,054
Alimentos y Utensilios	166,320	-	166,320	18,121	18,121	148,199
Materias Primas y Materiales de Prod. y Comercialización	-	-	-	-	-	-
Materiales y Artículos de Construcción y de Reparación	149,839	-	149,839	20,160	20,160	129,679
Productos Químicos, Farmacéuticos y de Laboratorio	164,894	-	164,894	147	147	164,747
Combustibles, Lubricantes y Aditivos	413,036	-	413,036	147,231	133,256	265,805
Vestuario, Blancos, Prendas de Protección y Art. Deportivos	-	-	-	-	-	-
Materiales y Suministros Para Seguridad	22,000	-	22,000	22,667	22,667	(667)
Herramientas, Refacciones y Accesorios Menores	279,928	-	279,928	16,012	16,012	263,916
Servicios Generales	19,280,959	-	19,280,959	9,815,259	9,744,847	9,465,700
Servicios Básicos	1,726,336	-	1,726,336	1,346,153	1,280,960	380,183
Servicios de Arrendamiento	17,160	-	17,160	19,600	19,600	(2,440)
Servicios Profesionales, Científicos, Técnicos y Otros Serv.	7,975,991	-	7,975,991	5,157,788	5,157,788	2,818,203
Servicios Financieros, Bancarios y Comerciales	6,879,719	-	6,879,719	1,804,359	1,804,359	5,075,360
Servicios de Instalación, Reparación, Mantto. y Conservación	2,014,881	-	2,014,881	1,248,580	1,248,580	766,301
Servicios de Comunicación Social y Publicidad	-	-	-	-	-	-
Servicios de Traslado y Viáticos	41,580	-	41,580	13,507	13,507	28,073
Servicios Oficiales	39,060	-	39,060	6,969	6,969	32,091
Otros Servicios Generales	586,232	-	586,232	218,303	213,084	367,929
Transferencias, Asignaciones, Subsidios y Otras Ayudas	-	-	-	-	-	-
Transferencias Internas y Asignaciones al Sector Público	-	-	-	-	-	-
Transferencias al Resto del Sector Público	-	-	-	-	-	-
Subsidios y Subvenciones	-	-	-	-	-	-
Ayudas Sociales	-	-	-	-	-	-
Pensiones y Jubilaciones	-	-	-	-	-	-
Transferencias a Fideicomisos, Mandatos y Otros Análogos	-	-	-	-	-	-
Transferencias a la Seguridad Social	-	-	-	-	-	-
Donativos	-	-	-	-	-	-
Transferencias al Exterior	-	-	-	-	-	-
Bienes Muebles, Inmuebles e Intangibles	2,673,431	-	2,673,431	58,488	58,488	2,614,943
Mobiliario y Equipo de Administración	1,183,400	-	1,183,400	58,488	58,488	1,124,912
Mobiliario y Equipo Educativo y Recreativo	200,000	-	200,000	-	-	200,000
Equipo e Instrumental Médico y de Laboratorio	17,285	-	17,285	-	-	17,285
Vehículos y Equipo de Transporte	-	-	-	-	-	-
Equipo de Defensa y Seguridad	649,971	-	649,971	-	-	649,971
Maquinaria, Otros Equipos y Herramientas	80,775	-	80,775	-	-	80,775
Activos Biológicos	-	-	-	-	-	-
Bienes Inmuebles	-	-	-	-	-	-
Activos Intangibles	542,000	-	542,000	-	-	542,000
Inversión Pública	46,857,000	-	46,857,000	-	-	46,857,000
Obra Pública en Bienes de Dominio Público	-	-	-	-	-	-
Obra Pública en Bienes Propios	46,857,000	-	46,857,000	-	-	46,857,000
Proyectos Productivos y Acciones de Fomento	-	-	-	-	-	-
Inversiones Financieras y Otras Provisiones	-	-	-	-	-	-
Inversiones Para el Fomento de Actividades Productivas	-	-	-	-	-	-
Acciones y Participaciones de Capital	-	-	-	-	-	-
Compra de Títulos y Valores	-	-	-	-	-	-
Concesión de Préstamos	-	-	-	-	-	-
Inversiones en Fideicomisos, Mandatos y Otros Análogos	-	-	-	-	-	-
Fideicomiso de Desastres Naturales (Informativo)	-	-	-	-	-	-
Otras Inversiones Financieras	-	-	-	-	-	-
Provisiones para Contingencias y Otras Erogaciones Especiales	-	-	-	-	-	-
Participaciones y Aportaciones	-	-	-	-	-	-
Participaciones	-	-	-	-	-	-
Aportaciones	-	-	-	-	-	-
Convenios	-	-	-	-	-	-
Deuda Pública	-	-	-	-	-	-
Amortización de la Deuda Pública	-	-	-	-	-	-
Intereses de la Deuda Pública	-	-	-	-	-	-
Comisiones de la Deuda Pública	-	-	-	-	-	-
Gastos de la Deuda Pública	-	-	-	-	-	-
Costo por Coberturas	-	-	-	-	-	-
Apoyos Financieros	-	-	-	-	-	-
Adeudos de Ejercicios Fiscales Anteriores (Adefas)	-	-	-	-	-	-



Cuarto Informe de Cuenta Pública
AEROPUERTO DE CUERNAVACA, S.A. DE C.V.
 Estado Analítico del Ejercicio del Presupuesto de Egresos Detallado - LDF
 Clasificación por Objeto del Gasto (Capítulo y Concepto)
 Del 1 de enero al 31 de diciembre de 2023
 (Cifras en Pesos)



Concepto	Egresos					Subejercicio
	Aprobado	Ampliaciones / (Reducciones)	Modificado	Devengado	Pagado	
Gasto Etiquetado	-	-	-	-	-	-
Servicios Personales	-	-	-	-	-	-
Remuneraciones al Personal de Carácter Permanente	-	-	-	-	-	-
Remuneraciones al Personal de Carácter Transitorio	-	-	-	-	-	-
Remuneraciones Adicionales y Especiales	-	-	-	-	-	-
Seguridad Social	-	-	-	-	-	-
Otras Prestaciones Sociales y Económicas	-	-	-	-	-	-
Previsiones	-	-	-	-	-	-
Pago de Estímulos a Servidores Públicos	-	-	-	-	-	-
Materiales y Suministros	-	-	-	-	-	-
Materiales de Admón., Emisión de Doctos. y Art. Oficiales	-	-	-	-	-	-
Alimentos y Utensilios	-	-	-	-	-	-
Materias Primas y Materiales de Prod. y Comercialización	-	-	-	-	-	-
Materiales y Artículos de Construcción y de Reparación	-	-	-	-	-	-
Productos Químicos, Farmacéuticos y de Laboratorio	-	-	-	-	-	-
Combustibles, Lubrificantes y Aditivos	-	-	-	-	-	-
Vestuario, Blancos, Prendas de Protección y Art. Deportivos	-	-	-	-	-	-
Materiales y Suministros Para Seguridad	-	-	-	-	-	-
Herramientas, Refacciones y Accesorios Menores	-	-	-	-	-	-
Servicios Generales	-	-	-	-	-	-
Servicios Básicos	-	-	-	-	-	-
Servicios de Arrendamiento	-	-	-	-	-	-
Servicios Profesionales, Científicos, Técnicos y Otros Serv.	-	-	-	-	-	-
Servicios Financieros, Bancarios y Comerciales	-	-	-	-	-	-
Servicios de Instalación, Reparación, Mantto. y Conservación	-	-	-	-	-	-
Servicios de Comunicación Social y Publicidad	-	-	-	-	-	-
Servicios de Traslado y Viáticos	-	-	-	-	-	-
Servicios Oficiales	-	-	-	-	-	-
Otros Servicios Generales	-	-	-	-	-	-
Transferencias, Asignaciones, Subsidios y Otras Ayudas	-	-	-	-	-	-
Transferencias Internas y Asignaciones al Sector Público	-	-	-	-	-	-
Transferencias al Resto del Sector Público	-	-	-	-	-	-
Subsidios y Subvenciones	-	-	-	-	-	-
Ayudas Sociales	-	-	-	-	-	-
Pensiones y Jubilaciones	-	-	-	-	-	-
Transferencias a Fideicomisos, Mandatos y Otros Análogos	-	-	-	-	-	-
Transferencias a la Seguridad Social	-	-	-	-	-	-
Donativos	-	-	-	-	-	-
Transferencias al Exterior	-	-	-	-	-	-
Bienes Muebles, Inmuebles e Intangibles	-	-	-	-	-	-
Mobiliario y Equipo de Administración	-	-	-	-	-	-
Mobiliario y Equipo Educativo y Recreativo	-	-	-	-	-	-
Equipo e Instrumental Médico y de Laboratorio	-	-	-	-	-	-
Vehículos y Equipo de Transporte	-	-	-	-	-	-
Equipo de Defensa y Seguridad	-	-	-	-	-	-
Maquinaria, Otros Equipos y Herramientas	-	-	-	-	-	-
Activos Biológicos	-	-	-	-	-	-
Bienes Inmuebles	-	-	-	-	-	-
Activos Intangibles	-	-	-	-	-	-
Inversión Pública	-	-	-	-	-	-
Obra Pública en Bienes de Dominio Público	-	-	-	-	-	-
Obra Pública en Bienes Propios	-	-	-	-	-	-
Proyectos Productivos y Acciones de Fomento	-	-	-	-	-	-
Inversiones Financieras y Otras Provisiones	-	-	-	-	-	-
Inversiones Para el Fomento de Actividades Productivas	-	-	-	-	-	-
Acciones y Participaciones de Capital	-	-	-	-	-	-
Compra de Títulos y Valores	-	-	-	-	-	-
Concesión de Préstamos	-	-	-	-	-	-
Inversiones en Fideicomisos, Mandatos y Otros Análogos	-	-	-	-	-	-
Fideicomiso de Desastres Naturales (Informativo)	-	-	-	-	-	-
Otras Inversiones Financieras	-	-	-	-	-	-
Provisiones para Contingencias y Otras Erogaciones Especiales	-	-	-	-	-	-
Participaciones y Aportaciones	-	-	-	-	-	-
Participaciones	-	-	-	-	-	-
Aportaciones	-	-	-	-	-	-
Convenios	-	-	-	-	-	-
Deuda Pública	-	-	-	-	-	-
Amortización de la Deuda Pública	-	-	-	-	-	-
Intereses de la Deuda Pública	-	-	-	-	-	-
Comisiones de la Deuda Pública	-	-	-	-	-	-
Gastos de la Deuda Pública	-	-	-	-	-	-
Costo por Coberturas	-	-	-	-	-	-
Apoyos Financieros	-	-	-	-	-	-
Adeudos de Ejercicios Fiscales Anteriores (Adefas)	-	-	-	-	-	-
Total de Egresos	74,695,017	-	74,695,017	12,180,231	12,055,062	62,514,786



Cuarto Informe de Cuenta Pública
AEROPUERTO DE CUERNAVACA, S.A. DE C.V.
Estado Analítico del Ejercicio del Presupuesto de Egresos
Clasificación Administrativa
Del 1 de enero al 31 de diciembre de 2023
(Cifras en Pesos)



Concepto	Egresos					Subejercicio
	Aprobado	Ampliaciones/ (Reducciones)	Modificado	Devengado	Pagado	
	1	2	3 = (1 + 2)	4	5	
Jefatura de la Oficina de la Gobernatura del Estado	-	-	-	-	-	-
Secretaría de Gobierno	-	-	-	-	-	-
Secretaría de Hacienda	-	-	-	-	-	-
Secretaría de Desarrollo Económico y del Trabajo	-	-	-	-	-	-
Secretaría de Desarrollo Agropecuario	-	-	-	-	-	-
Secretaría de Obras Públicas	-	-	-	-	-	-
Secretaría de Educación	-	-	-	-	-	-
Secretaría de Salud	-	-	-	-	-	-
Secretaría de Administración	-	-	-	-	-	-
Secretaría de la Contraloría	-	-	-	-	-	-
Secretaría de Turismo y Cultura	-	-	-	-	-	-
Secretaría de Desarrollo Social	-	-	-	-	-	-
Secretaría de Desarrollo Sustentable	-	-	-	-	-	-
Secretaría de Movilidad y Transporte	-	-	-	-	-	-
Comisión Estatal de Seguridad Pública	-	-	-	-	-	-
Consejería Jurídica	-	-	-	-	-	-
Gastos Institucionales	-	-	-	-	-	-
Total del Gasto	-	-	-	-	-	-

AEROPUERTO DE CUERNAVACA, S.A. DE C.V.
Estado Analítico del Ejercicio del Presupuesto de Egresos
Clasificación Administrativa
Del 1 de enero al 31 de diciembre de 2023

Concepto	Egresos					Subejercicio
	Aprobado	Ampliaciones/ (Reducciones)	Modificado	Devengado	Pagado	
	1	2	3 = (1 + 2)	4	5	
Poder Ejecutivo	-	-	-	-	-	-
Poder Legislativo	-	-	-	-	-	-
Poder Judicial	-	-	-	-	-	-
Organismos Autónomos	-	-	-	-	-	-
Poder Ejecutivo de los Municipios	-	-	-	-	-	-
Total del Gasto	-	-	-	-	-	-

Sector Paraestatal del Gobierno del Estado de Morelos
Estado Analítico del Ejercicio del Presupuesto de Egresos
Clasificación Administrativa
Del 1 de enero al 31 de diciembre de 2023

Concepto	Egresos					Subejercicio
	Aprobado	Ampliaciones/ (Reducciones)	Modificado	Devengado	Pagado	
	1	2	3 = (1 + 2)	4	5	
Entidades Paraestatales y Fideicomisos No Empresariales y No Financieros	-	-	-	-	-	-
Instituciones Públicas de la Seguridad Social	-	-	-	-	-	-
Entidades Paraestatales Empresariales No Financieras con Participación Estatal Mayoritaria	74,695,017	-	74,695,017	12,180,231	12,055,062	62,514,786
Fideicomisos Empresariales No Financieros con Participación Estatal Mayoritaria	-	-	-	-	-	-
Entidades Paraestatales Empresariales Financieras Monetarias con Participación Estatal Mayoritaria	-	-	-	-	-	-
Entidades Paraestatales Empresariales Financieras No Monetarias con Participación Estatal Mayoritaria	-	-	-	-	-	-
Fideicomisos Financieros Públicos con Participación Estatal Mayoritaria	-	-	-	-	-	-
Total del Gasto	74,695,017	-	74,695,017	12,180,231	12,055,062	62,514,786



Cuarto Informe de Cuenta Pública
AEROPUERTO DE CUERNAVACA, S.A. DE C.V.
Estado Analítico del Ejercicio del Presupuesto de Egresos Detallado - LDF
Clasificación Administrativa
Del 1 de enero al 31 de diciembre de 2023
(Cifras en Pesos)



Concepto	Egresos					Subejercicio
	Aprobado	Ampliaciones/ (Reducciones)	Modificado	Devengado	Pagado	
Gasto No Etiquetado	74,695,017	-	74,695,017	12,180,231	12,055,062	62,514,786
Jefatura de la Oficina de la Gobernatura del Estado	-	-	-	-	-	-
Secretaría de Gobierno	-	-	-	-	-	-
Secretaría de Hacienda	-	-	-	-	-	-
Secretaría de Desarrollo Económico y del Trabajo	-	-	-	-	-	-
Secretaría de Desarrollo Agropecuario	-	-	-	-	-	-
Secretaría de Obras Públicas	-	-	-	-	-	-
Secretaría de Educación	-	-	-	-	-	-
Secretaría de Salud	-	-	-	-	-	-
Secretaría de Administración	-	-	-	-	-	-
Secretaría de la Contraloría	-	-	-	-	-	-
Secretaría de Turismo y Cultura	-	-	-	-	-	-
Secretaría de Desarrollo Social	-	-	-	-	-	-
Secretaría de Desarrollo Sustentable	-	-	-	-	-	-
Secretaría de Movilidad y Transporte	-	-	-	-	-	-
Comisión Estatal de Seguridad Pública	-	-	-	-	-	-
Consejería Jurídica	-	-	-	-	-	-
Gastos Institucionales	-	-	-	-	-	-
Poder Legislativo	-	-	-	-	-	-
Poder Judicial	-	-	-	-	-	-
Organismos Autónomos	-	-	-	-	-	-
Entidades Paraestatales y Fideicomisos No Empresariales y No Financieros	-	-	-	-	-	-
Entidades Paraestatales Empresariales No Financieras con Participación Estatal Mayoritaria	74,695,017	-	74,695,017	12,180,231	12,055,062	62,514,786
Poder Ejecutivo de los Municipios	-	-	-	-	-	-
Gasto Etiquetado	-	-	-	-	-	-
Jefatura de la Oficina de la Gobernatura del Estado	-	-	-	-	-	-
Secretaría de Gobierno	-	-	-	-	-	-
Secretaría de Hacienda	-	-	-	-	-	-
Secretaría de Desarrollo Económico y del Trabajo	-	-	-	-	-	-
Secretaría de Desarrollo Agropecuario	-	-	-	-	-	-
Secretaría de Obras Públicas	-	-	-	-	-	-
Secretaría de Educación	-	-	-	-	-	-
Secretaría de Salud	-	-	-	-	-	-
Secretaría de Administración	-	-	-	-	-	-
Secretaría de la Contraloría	-	-	-	-	-	-
Secretaría de Turismo y Cultura	-	-	-	-	-	-
Secretaría de Desarrollo Social	-	-	-	-	-	-
Secretaría de Desarrollo Sustentable	-	-	-	-	-	-
Secretaría de Movilidad y Transporte	-	-	-	-	-	-
Comisión Estatal de Seguridad Pública	-	-	-	-	-	-
Consejería Jurídica	-	-	-	-	-	-
Gastos Institucionales	-	-	-	-	-	-
Poder Legislativo	-	-	-	-	-	-
Poder Judicial	-	-	-	-	-	-
Organismos Autónomos	-	-	-	-	-	-
Entidades Paraestatales y Fideicomisos No Empresariales y No Financieros	-	-	-	-	-	-
Entidades Paraestatales Empresariales No Financieras con Participación Estatal Mayoritaria	-	-	-	-	-	-
Poder Ejecutivo de los Municipios	-	-	-	-	-	-
Total de Egresos	74,695,017	-	74,695,017	12,180,231	12,055,062	62,514,786



Cuarto Informe de Cuenta Pública
AEROPUERTO DE CUERNAVACA, S.A. DE C.V.
 Estado Analítico del Ejercicio del Presupuesto de Egresos
 Clasificación Funcional (Finalidad y Función)
 Del 1 de enero al 31 de diciembre de 2023
 (Cifras en Pesos)



Concepto	Egresos					Subejercicio 6 = (3 - 4)
	Aprobado	Ampliaciones/ (Reducciones)	Modificado	Devengado	Pagado	
	1	2	3 = (1 + 2)	4	5	
Gobierno	-	-	-	-	-	-
Legislación	-	-	-	-	-	-
Justicia	-	-	-	-	-	-
Coordinación de la Política de Gobierno	-	-	-	-	-	-
Relaciones Exteriores	-	-	-	-	-	-
Asuntos Financieros y Hacendarios	-	-	-	-	-	-
Seguridad Nacional	-	-	-	-	-	-
Asuntos de Orden Público y de Seguridad Interior	-	-	-	-	-	-
Otros Servicios Generales	-	-	-	-	-	-
Desarrollo Social	-	-	-	-	-	-
Protección Ambiental	-	-	-	-	-	-
Vivienda y Servicios a la Comunidad	-	-	-	-	-	-
Salud	-	-	-	-	-	-
Recreación, Cultura y Otras Manifestaciones Sociales	-	-	-	-	-	-
Educación	-	-	-	-	-	-
Protección Social	-	-	-	-	-	-
Otros Asuntos Sociales	-	-	-	-	-	-
Desarrollo Económico	74,695,017	-	74,695,017	12,180,231	12,055,062	62,514,786
Asuntos Económicos, Comerciales y Laborales en General	-	-	-	-	-	-
Agropecuaria, Silvicultura, Pesca y Caza	-	-	-	-	-	-
Combustibles y Energía	-	-	-	-	-	-
Minería, Manufacturas y Construcción	-	-	-	-	-	-
Transporte	74,695,017	-	74,695,017	12,180,231	12,055,062	62,514,786
Comunicaciones	-	-	-	-	-	-
Turismo	-	-	-	-	-	-
Ciencia, Tecnología e Innovación	-	-	-	-	-	-
Otras Industrias y Otros Asuntos Económicos	-	-	-	-	-	-
Otras no Clasificadas en Funciones Anteriores	-	-	-	-	-	-
Transacciones de la Deuda Pública / Costo Financiero de la Deuda	-	-	-	-	-	-
Transferencias, Participaciones y Aportaciones entre Diferentes Niveles y Ordenes de Gobierno	-	-	-	-	-	-
Saneamiento del Sistema Financiero	-	-	-	-	-	-
Adeudos de Ejercicios Fiscales Anteriores	-	-	-	-	-	-
Total del Gasto	74,695,017	-	74,695,017	12,180,231	12,055,062	62,514,786



Cuarto Informe de Cuenta Pública
AEROPUERTO DE CUERNAVACA, S.A. DE C.V.
 Estado Analítico del Ejercicio del Presupuesto de Egresos Detallado - LDF
 Clasificación Funcional (Finalidad y Función)
 Del 1 de enero al 31 de diciembre de 2023
 (Cifras en Pesos)



Concepto	Egresos					Subejercicio
	Aprobado	Ampliaciones/ (Reducciones)	Modificado	Devengado	Pagado	
Gasto No Etiquetado	74,695,017	-	74,695,017	12,180,231	12,055,062	62,514,786
<i>Gobierno</i>	-	-	-	-	-	-
Legislación	-	-	-	-	-	-
Justicia	-	-	-	-	-	-
Coordinación de la Política de Gobierno	-	-	-	-	-	-
Relaciones Exteriores	-	-	-	-	-	-
Asuntos Financieros y Hacendarios	-	-	-	-	-	-
Seguridad Nacional	-	-	-	-	-	-
Asuntos de Orden Público y de Seguridad Interior	-	-	-	-	-	-
Otros Servicios Generales	-	-	-	-	-	-
<i>Desarrollo Social</i>	-	-	-	-	-	-
Protección Ambiental	-	-	-	-	-	-
Vivienda y Servicios a la Comunidad	-	-	-	-	-	-
Salud	-	-	-	-	-	-
Recreación, Cultura y Otras Manifestaciones Sociales	-	-	-	-	-	-
Educación	-	-	-	-	-	-
Protección Social	-	-	-	-	-	-
Otros Asuntos Sociales	-	-	-	-	-	-
<i>Desarrollo Económico</i>	74,695,017	-	74,695,017	12,180,231	12,055,062	62,514,786
Asuntos Económicos, Comerciales y Laborales en Gral.	-	-	-	-	-	-
Agropecuaria, Silvicultura, Pesca y Caza	-	-	-	-	-	-
Combustibles y Energía	-	-	-	-	-	-
Minería, Manufacturas y Construcción	-	-	-	-	-	-
Transporte	74,695,017	-	74,695,017	12,180,231	12,055,062	62,514,786
Comunicaciones	-	-	-	-	-	-
Turismo	-	-	-	-	-	-
Ciencia, Tecnología e Innovación	-	-	-	-	-	-
Otras Industrias y Otros Asuntos Económicos	-	-	-	-	-	-
<i>Otras no Clasificadas en Funciones Anteriores</i>	-	-	-	-	-	-
Transacciones de la Deuda Pública / Costo Financiero de la Deuda	-	-	-	-	-	-
Transferencias, Participaciones y Aportaciones entre Diferentes Niveles y Ordenes de Gobierno	-	-	-	-	-	-
Saneamiento del Sistema Financiero	-	-	-	-	-	-
Adeudos de Ejercicios Fiscales Anteriores	-	-	-	-	-	-
Gasto Etiquetado	-	-	-	-	-	-
<i>Gobierno</i>	-	-	-	-	-	-
Legislación	-	-	-	-	-	-
Justicia	-	-	-	-	-	-
Coordinación de la Política de Gobierno	-	-	-	-	-	-
Relaciones Exteriores	-	-	-	-	-	-
Asuntos Financieros y Hacendarios	-	-	-	-	-	-
Seguridad Nacional	-	-	-	-	-	-
Asuntos de Orden Público y de Seguridad Interior	-	-	-	-	-	-
Otros Servicios Generales	-	-	-	-	-	-
<i>Desarrollo Social</i>	-	-	-	-	-	-
Protección Ambiental	-	-	-	-	-	-
Vivienda y Servicios a la Comunidad	-	-	-	-	-	-
Salud	-	-	-	-	-	-
Recreación, Cultura y Otras Manifestaciones Sociales	-	-	-	-	-	-
Educación	-	-	-	-	-	-
Protección Social	-	-	-	-	-	-
Otros Asuntos Sociales	-	-	-	-	-	-
<i>Desarrollo Económico</i>	-	-	-	-	-	-
Asuntos Económicos, Comerciales y Laborales en Gral.	-	-	-	-	-	-
Agropecuaria, Silvicultura, Pesca y Caza	-	-	-	-	-	-
Combustibles y Energía	-	-	-	-	-	-
Minería, Manufacturas y Construcción	-	-	-	-	-	-
Transporte	-	-	-	-	-	-
Comunicaciones	-	-	-	-	-	-
Turismo	-	-	-	-	-	-
Ciencia, Tecnología e Innovación	-	-	-	-	-	-
Otras Industrias y Otros Asuntos Económicos	-	-	-	-	-	-
<i>Otras no Clasificadas en Funciones Anteriores</i>	-	-	-	-	-	-
Transacciones de la Deuda Pública / Costo Financiero de la Deuda	-	-	-	-	-	-
Transferencias, Participaciones y Aportaciones entre Diferentes Niveles y Ordenes de Gobierno	-	-	-	-	-	-
Saneamiento del Sistema Financiero	-	-	-	-	-	-
Adeudos de Ejercicios Fiscales Anteriores	-	-	-	-	-	-
Total del Egresos	74,695,017	-	74,695,017	12,180,231	12,055,062	62,514,786



Cuarto Informe de Cuenta Pública
AEROPUERTO DE CUERNAVACA, S.A. DE C.V.
Estado Analítico del Ejercicio del Presupuesto de Egresos Detallado - LDF
Clasificación de Servicios Personales por Categoría
Del 1 de enero al 31 de diciembre de 2023
(Cifras en Pesos)



Concepto	Egresos					Subejercicio
	Aprobado	Ampliaciones/ (Reducciones)	Modificado	Devengado	Pagado	
Gasto No Etiquetado	4,477,611	-	4,477,611	1,965,201	1,924,419	2,512,410
<i>Personal Administrativo y de Servicio Público</i>	4,477,611	-	4,477,611	1,965,201	1,924,419	2,512,410
<i>Magisterio</i>	-	-	-	-	-	-
<i>Servicios de Salud</i>	-	-	-	-	-	-
Personal Administrativo	-	-	-	-	-	-
Personal Médico, Paramédico y afín	-	-	-	-	-	-
<i>Seguridad Pública</i>	-	-	-	-	-	-
<i>Gastos Asociados a la Implementación de Nuevas Leyes Fed. o Reformas a las Mismas</i>	-	-	-	-	-	-
Nombre del Programa o Ley 1	-	-	-	-	-	-
Nombre del Programa o Ley 2	-	-	-	-	-	-
<i>Sentencias Laborales Definitivas</i>	-	-	-	-	-	-
Gasto Etiquetado	-	-	-	-	-	-
<i>Personal Administrativo y de Servicio Público</i>	-	-	-	-	-	-
<i>Magisterio</i>	-	-	-	-	-	-
<i>Servicios de Salud</i>	-	-	-	-	-	-
Personal Administrativo	-	-	-	-	-	-
Personal Médico, Paramédico y afín	-	-	-	-	-	-
<i>Seguridad Pública</i>	-	-	-	-	-	-
<i>Gastos Asociados a la Implementación de Nuevas Leyes Fed. o Reformas a las Mismas</i>	-	-	-	-	-	-
Nombre del Programa o Ley 1	-	-	-	-	-	-
Nombre del Programa o Ley 2	-	-	-	-	-	-
<i>Sentencias Laborales Definitivas</i>	-	-	-	-	-	-
Total del Gasto en Servicios Personales	4,477,611	-	4,477,611	1,965,201	1,924,419	2,512,410



Cuarto Informe de Cuenta Pública
AEROPUERTO DE CUERNAVACA, S.A. DE C.V.
 Estado Analítico del Ejercicio del Presupuesto de Egresos
 Clasificación Económica (por Tipo de Gasto)
 Del 1 de enero al 31 de diciembre de 2023
 (Cifras en Pesos)



Concepto	Egresos						Subejercicio
	Aprobado	Ampliaciones/ (Reducciones)	Modificado	Devengado	Pagado		
	1	2	3 = (1 + 2)	4	5	6 = (3 - 4)	
Gasto Corriente	25,164,586	-	25,164,586	12,121,744	11,996,574	13,042,842	
Gasto de Capital	49,530,431	-	49,530,431	58,487	58,488	49,471,944	
Amortización de la Deuda y Disminución de Pasivos	-	-	-	-	-	-	
Pensiones y Jubilaciones	-	-	-	-	-	-	
Participaciones	-	-	-	-	-	-	
Total del Gasto	74,695,017	-	74,695,017	12,180,231	12,055,062	62,514,786	



Cuenta Pública 2023
AEROPUERTO DE CUERNAVACA S.A. DE C.V.
Flujo de Fondos
Del 1 de Enero al 31 de Diciembre de 2023
(Cifras en Pesos)



Concepto	Estimado / Aprobado	Devengado	Recaudado / Pagado
Rubros de Ingresos	9,075,161	12,046,324	11,909,349
Impuestos	0	0	0
Cuotas y Aportaciones de Seguridad Social	0	0	0
Contribuciones de Mejoras	0	0	0
Derechos	0	0	0
Productos	0	0	0
Aprovechamientos	0	0	0
Ingresos por Venta de Bienes, Prestación de Servicios y Otros Ingresos	9,075,161	12,046,324	11,909,349
Participaciones, Aportaciones, Convenios, Incentivos Derivados de la Colaboración Fiscal y Fondos Distintos de Aportaciones	0	0	0
Transferencias, Asignaciones, Subsidios y Subvenciones, y Pensiones y Jubilaciones	0	0	0
Ingresos Derivados de Financiamientos	0	0	0
Capítulos de Gasto	27,838,017	12,180,232	12,055,061
Servicios Personales	4,477,611	1,965,201	1,924,419
Materiales y Suministros	1,406,016	341,283	327,308
Servicios Generales	19280959	9,815,259	9,744,847
Transferencias, Asignaciones, Subsidios y Otras Ayudas	0	0	0
Bienes Muebles, Inmuebles e Intangibles	2,673,431	58,488	58,488
Inversión Pública	0	0	0
Inversiones Financieras y Otras Provisiones	0	0	0
Participaciones y Aportaciones	0	0	0
Deuda Pública	0	0	0
Total de las operaciones	-18,762,856	-133,908	-145,712

Bajo protesta de decir verdad declaramos que los Estados Financieros y sus notas, son razonablemente correctos y son responsabilidad del emisor.



Información Programática

CUARTO INFORME DE CUENTA PÚBLICA
AEROPUERTO DE CUERNAVACA, S.A. DE C.V.
ENERO - DICIEMBRE

2023



Cuarto Informe de Cuenta Pública
AEROPUERTO DE CUERNAVACA, S.A. DE C.V.
 Gasto por Categoría Programática
 Del 1 de enero al 31 de diciembre de 2023
 (Cifras en Pesos)



Concepto	Egresos					Subejercicio
	Aprobado	Ampliaciones/ (Reducciones)	Modificado	Devengado	Pagado	
	1	2	3 = (1 + 2)	4	5	6 = (3 - 4)
Programas						
Subsidios: Sector Social y Privado o Ent. Federativas y Municipios						
Sujetos a Reglas de Operación	-	-	-	-	-	-
Otros Subsidios	-	-	-	-	-	-
Desempeño de las Funciones	74,695,017	-	74,695,017	12,180,231	12,055,062	62,514,786
Prestación de Servicios Públicos	74,695,017	-	74,695,017	12,180,231	12,055,062	62,514,786
Provisión de Bienes Públicos	-	-	-	-	-	-
Planeación, Seguimiento y Evaluación de Políticas Públicas	-	-	-	-	-	-
Promoción y Fomento	-	-	-	-	-	-
Regulación y Supervisión	-	-	-	-	-	-
Funciones de las Fuerzas Armadas (Únicamente Gobierno Federal)	-	-	-	-	-	-
Específicos	-	-	-	-	-	-
Proyectos de Inversión	-	-	-	-	-	-
Administrativos y de Apoyo						
Apoyo al Proceso Presupuestario y para Mejorar la Eficiencia Institucional	-	-	-	-	-	-
Apoyo a la Función Pública y al Mejoramiento de la Gestión	-	-	-	-	-	-
Operaciones Ajenas	-	-	-	-	-	-
Compromisos						
Obligaciones de Cumplimiento de Resolución Jurisdiccional	-	-	-	-	-	-
Desastres Naturales	-	-	-	-	-	-
Obligaciones						
Pensiones y Jubilaciones	-	-	-	-	-	-
Aportaciones a la Seguridad Social	-	-	-	-	-	-
Aportaciones a Fondos de Estabilización	-	-	-	-	-	-
Aportaciones a Fondos de Inversión y Reestructura de Pensiones	-	-	-	-	-	-
Programas de Gasto Federalizado (Gobierno Federal)						
Gasto Federalizado	-	-	-	-	-	-
Participaciones a Entidades Federativas y Municipios						
Costo financiero, deuda o apoyos a deudores y ahorradores de la banca	-	-	-	-	-	-
Adeudos de ejercicios fiscales anteriores	-	-	-	-	-	-
Total del Gasto	74,695,017	-	74,695,017	12,180,231	12,055,062	62,514,786



Cuarto Informe de Cuenta Pública
AEROPUERTO DE CUERNAVACA, S.A. DE C.V.
 Indicadores de Postura Fiscal
 Del 1 de enero al 31 de diciembre de 2023
 (Cifras en Pesos)



Concepto	Estimado/Aprobado	Devengado	Recaudado/Pagado
I. Ingresos Presupuestarios	9,075,161	12,046,324	11,909,349
1. Ingresos del Gobierno de la Entidad Federativa	-	-	-
2. Ingresos del Sector Paraestatal	9,075,161	12,046,324	11,909,349
II. Egresos Presupuestarios	74,695,017	12,180,231	12,055,062
3. Egresos del Gobierno de la Entidad Federativa	-	-	-
4. Egresos del Sector Paraestatal	74,695,017	12,180,231	12,055,062
III. Balance Presupuestario (Superávit o Déficit) (III= I - II)	(65,619,856)	(133,907)	(145,713)

Concepto	Estimado/Aprobado	Devengado	Recaudado/Pagado
III. Balance presupuestario (Superávit o Déficit)	(65,619,856)	(133,907)	(145,713)
IV. Intereses, Comisiones y Gastos de la Deuda	-	-	-
V. Balance Primario (Superávit o Déficit) (V= III + IV)	(65,619,856)	(133,907)	(145,713)

Concepto	Estimado/Aprobado	Devengado	Recaudado/Pagado
A. Financiamiento	-	-	-
B. Amortización de la deuda	-	-	-
C. Financiamiento Neto	-	-	-



AEROPUERTO DE CUERNAVACA, S.A. DE C.V.
Programas y Proyectos de Inversión
Del 01 de enero al 31 de diciembre de 2023



PROGRAMAS Y PROYECTOS DE INVERSIÓN 2023	

NO APLICA



AEROPUERTO DE CUERNAVACA, S.A. DE C.V.
Indicadores de Resultados
Del 1 de Enero al 31 de diciembre de 2023
(Cifras en Pesos)



Nombre del Indicador	Linea Base	2023				2022				2021				2020				2019				2018				Total Anual				
	2018	I	II	III	IV	I	II	III	IV	I	II	III	IV	I	II	III	IV	I	II	III	IV	I	II	III	IV					
	NO APLICA																													
Total de las operaciones	0																													0

Bajo protesta de decir verdad declaramos que los Estados Financieros y sus notas, son razonablemente correctos y son responsabilidad del emisor.



Anexos

CUARTO INFORME DE CUENTA PÚBLICA
AEROPUERTO DE CUERNAVACA, S.A. DE C.V.
ENERO - DICIEMBRE

2023



Cuarto Informe de Cuenta Pública
AEROPUERTO DE CUERNAVACA, S.A. DE C.V.
Relación de Bienes Inmuebles que Componen su Patrimonio
Al 31 de diciembre de 2023



Código	Descripción del Bien Inmueble	Valor en libros
AIC-INFR-01	USUFRUCTO VOR	61,465,189
AIC-INFR-02	USUFRUCTO INFRAESTRUCTURA	22,781,987
AIC-INFR-03	ESTACIONAMIENTO PUB Y VIALIDAD	34,206,862
AIC-INFR-04	DESPLAZAMIENTO DE UMBRAL	5,275,000
AIC-INFR-05	HANGAR FBO CUERNAVACA	6,623,982
AIC-INFR-06	RODAJE BRAVO	1,236,573
AIC-INFR-07	PLATAFROMA	61,491,129
AIC-INFR-08	URBANISMO Y VIALIDAD	26,289,914
AIC-INFR-09	TALUDES Y RELLENOS	31,909,163
AIC-INFR-10	CERCO PERIMETRAL	7,411,312
AIC-EDF-01	ED. TERMINAL DE PASAJEROS	187,628,884
AIC-EDF-02	ED. TÉCNICO	11,128,464
AIC-EDF-03	ED. SERVICIOS GENERALES	24,431,718
AIC-EDF-04	ESTACION SEI	15,703,427
AIC-EDF-05	TORRE DE CONTROL	37,345,297
AIC-TERR-01	TERRENO	365,111,333
AIC-TERR-02	Terreno Sup. 81,150.04 m2. Fracc. "A"	38,638,964
AIC-TERR-03	PARCELA 74 TETLAMA	1,325,965
AIC-CPROC-01	PROY. MENORES ESTUD Y SUP	2,696,411
AIC-CPROC-02	ESTUD , PROY CONST POZO AGUA	176,213
AIC-CPROC-03	MECANICA DE SUELOS	78,210
AIC-CPROC-04	PLATAFORMA	1,380,488
AIC-CPROC-05	TALUDES Y RELLENOS	1,808,405
AIC-CPROC-06	SELLO DE PROTECCION PARA PAVIMENTOS	609,780
AIC-CPROC-07	SUPERV. RESAS Y FRANJAS DE SEGURIDAD	1,496,855
AIC-CPROC-08	RESAS Y FRANJAS DE SEGURIDAD	9,924,835
AIC-CPROC-09	PROYECTO EJECUTIVO MITO PISTA 02-20	353,005
		958,529,363



AEROPUERTO DE CUERNAVACA, S.A. DE C.V.
Relación de Esquemas Bursátiles y de Coberturas Financieras
Del 01 de enero al 31 de diciembre de 2023



Relación de Esquemas Bursátiles y de Coberturas Financieras 2023	
	De conformidad con lo dispuesto en último párrafo del art. 46 de la Ley General de Contabilidad Gubernamental, en el Aeropuerto de Cuernavaca, S.A. de C.V., no existe información pertinente a Esquemas Bursátiles y de Cobertura Financiera que relacionar.

NO APLICA



MORELOS
2018 - 2024



Entidades Paraestatales Empresariales no Financieras con Participación Estatal Mayoritaria

CUARTO INFORME DE CUENTA PÚBLICA
ENTIDADES PARAESTATALES
ENERO - DICIEMBRE

2023



MORELOS
2018 - 2024



Estados Financieros Consolidados


CUARTO INFORME DE CUENTA PÚBLICA
ENTIDADES PARAESTATALES
ENERO - DICIEMBRE

2023



Estado de Actividades Consolidado

Concepto	2023	2022	Concepto	2023	2022
INGRESOS Y OTROS BENEFICIOS			GASTOS Y OTRAS PÉRDIDAS		
<i>Ingresos de Gestión</i>			<i>Gastos de Funcionamiento</i>		
Impuestos	405,124,967	329,662,552	Servicios Personales	17,683,129,556	16,107,563,028
Cuotas y Aportaciones de Seguridad Social	-	-	Materiales y Suministros	14,250,227,207	13,204,717,932
Contribuciones de Mejoras	81,621,031	72,483,578	Servicios Generales	1,531,348,001	1,301,986,500
Derechos	-	-		1,901,554,348	1,600,858,596
Productos	23,628,420	32,075,194	<i>Transferencias, Asignaciones, Subsidios y Otras Ayudas</i>	885,507,176	599,720,784
Aprovechamientos	8,604,861	6,952,275	Transferencias Internas y Asignaciones al Sector Público	80,453,717	71,630,688
Ingresos por Venta de Bienes y Prestación de Servicios	16,609,721	2,018,204	Transferencias al Resto del Sector Público	70,995,360	46,494,357
	274,660,934	216,133,301	Subsidios y Subvenciones	209,853,269	113,121,337
			Ayudas Sociales	149,128,521	130,831,086
<i>Participaciones, Aportaciones, Convenios, Incentivos Derivados de la Colaboración Fiscal, Fondos Distintos de Aportaciones, Transferencias, Asignaciones, Subsidios y Subvenciones, y Pensiones y Jubilaciones</i>	20,273,154,138	18,261,275,454	Pensiones y Jubilaciones	374,125,009	236,468,816
Participaciones, Aportaciones, Convenios, Incentivos Derivados de la Colaboración Fiscal y Fondos Distintos de Aportaciones	16,002,677,964	14,115,292,058	Transferencias a Fideicomisos, Mandatos y Contratos Análogos	681,300	904,500
Transferencias, Asignaciones, Subsidios y Subvenciones, y Pensiones y Jubilaciones	4,270,476,174	4,145,983,396	Donativos	-	-
			Transferencias al Exterior	270,000	270,000
<i>Otros Ingresos y Beneficios</i>	555,563,952	439,529,757	<i>Participaciones y Aportaciones</i>	137,757	466,778
Ingresos Financieros	537,794,494	423,006,706	Participaciones	-	-
Incremento por Variación de Inventarios	174,191	206,363	Aportaciones	-	-
Disminución del Exceso de Estimaciones por Pérdida o Deterioro u Obsolescencia	-	-	Convenios	137,757	466,778
Disminución del Exceso de Provisiones	246,724	5,684,770	<i>Intereses, Comisiones y Otros Gastos de la Deuda Pública</i>	-	-
Otros Ingresos y Beneficios Varios	17,348,543	10,631,918	Intereses de la Deuda Pública	-	-
			Comisiones de la Deuda Pública	-	-
Total de Ingresos y Otros Beneficios	21,233,843,057	19,030,467,763	Gastos de la Deuda Pública	-	-
			Costo por Coberturas	-	-
			Apoyos Financieros	-	-
			<i>Otros Gastos y Pérdidas Extraordinarias</i>	375,346,146	261,741,698
			Estimaciones, Depreciaciones, Deterioros, Obsolescencia y Amortizaciones	227,002,733	221,488,817
			Provisiones	360,547	798,075
			Disminución de Inventarios	-	-
			Otros Gastos	147,982,866	39,454,806
			<i>Inversión Pública</i>	415,394,389	389,074,759
			Inversión Pública no Capitalizable	415,394,389	389,074,759
			Total de Gastos y Otras Pérdidas	19,359,515,024	17,358,567,047
			Resultados del Ejercicio (Ahorro / Desahorro)	1,874,328,033	1,671,900,716



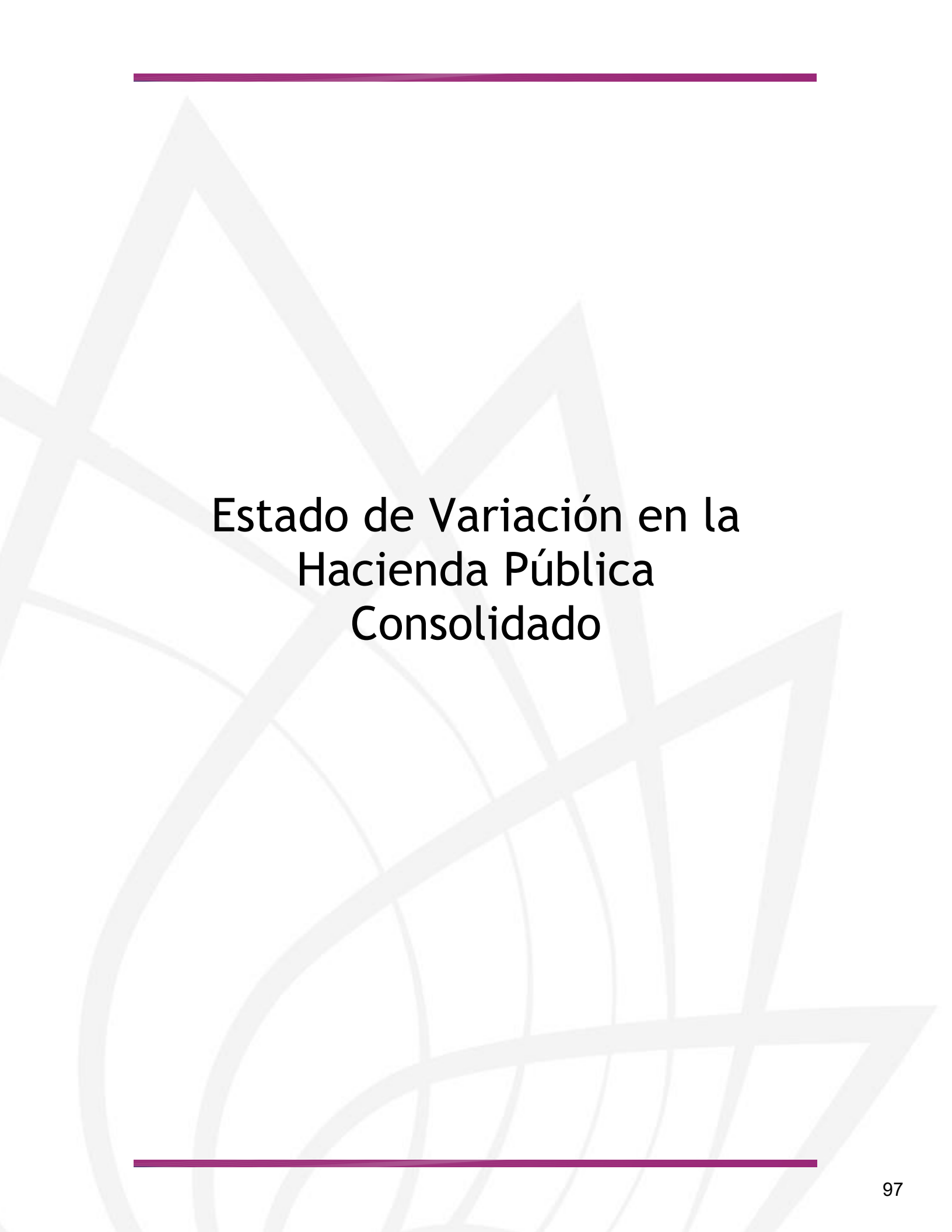
Estado de Situación Financiera Consolidado

CONCEPTO	Año	
	2023	2022
ACTIVO		
Activo Circulante		
Efectivo y Equivalentes	3,326,087,552	3,058,426,965
Derechos a Recibir Efectivo o Equivalentes	2,729,839,683	2,592,027,787
Derechos a Recibir Bienes o Servicios	325,025,459	173,468,712
Inventarios	1,707,018	1,603,636
Almacenes	187,679,282	180,406,785
Estimación por Pérdida o Deterioro de Activos Circulantes	(11,373,196)	(10,494,507)
Otros Activos Circulantes	234,437,551	271,424,826
Total de Activos Circulantes	6,793,403,349	6,266,864,204
Activo No Circulante		
Inversiones Financieras a Largo Plazo	-	-
Derechos a Recibir Efectivo o Equivalentes a Largo Plazo	4,415,207,123	3,452,396,463
Bienes Inmuebles, Infraestructura y Construcciones en Proceso	4,209,361,098	3,962,779,456
Bienes Muebles	4,367,126,570	3,999,800,880
Activos Intangibles	43,866,075	40,085,715
Depreciación, Deterioro y Amortización Acumulada de Bienes	(2,300,530,801)	(2,073,493,801)
Activos Diferidos	1,240,501	5,730,796
Estimación por Pérdida o Deterioro de Activos no Circulantes	-	-
Otros Activos no Circulantes	96,400	96,400
Total de Activos No Circulantes	10,736,366,966	9,387,395,909
Total del Activo	17,529,770,315	15,654,260,113
PASIVO		
Pasivo Circulante		
Cuentas por Pagar a Corto Plazo	2,643,565,324	2,055,569,041
Documentos por Pagar a Corto Plazo	2,765,928	2,844,429
Porción a Corto Plazo de la Deuda Pública a Largo Plazo	-	-
Títulos y Valores a Corto Plazo	3,544,448	1,260,347
Pasivos Diferidos a Corto Plazo	244,839,457	302,274,737
Fondos y Bienes de Terceros en Garantía y/o Administración a Corto Plazo	12,062,201	6,210,900
Provisiones a Corto Plazo	8,727,799	14,821,737
Otros Pasivos a Corto Plazo	-	-
Total de Pasivos Circulantes	2,915,505,157	2,382,981,191
Pasivo No Circulante		
Cuentas por Pagar a Largo Plazo	482,450	482,450
Documentos por Pagar a Largo Plazo	27,736,701	10,668,152
Deuda Pública a Largo Plazo	-	-
Pasivos Diferidos a Largo Plazo	1,044,084,693	780,503,138
Fondos y Bienes de Terceros en Garantía y/o en Administración a Largo Plazo	795,065,607	742,773,996
Provisiones a Largo Plazo	16,840,957	15,982,756
Total de Pasivos No Circulantes	1,884,210,408	1,550,410,492
Total del Pasivo	4,799,715,565	3,933,391,683
HACIENDA PÚBLICA / PATRIMONIO		
Hacienda Pública / Patrimonio Contribuido	6,419,851,759	6,348,829,824
Aportaciones	5,190,099,804	5,197,680,109
Donaciones de Capital	825,169,910	700,289,912
Actualización de la Hacienda Pública / Patrimonio	444,582,045	450,859,803
Hacienda Pública / Patrimonio Generado	6,310,202,991	5,372,038,606
Resultados del Ejercicio (Ahorro / Desahorro)	1,674,328,033	1,671,900,716
Resultados de Ejercicios Anteriores	5,030,089,140	4,266,111,184
Revaluos	48,267,579	43,830,467
Reservas	137,715,114	104,489,171
Rectificaciones de Resultados de Ejercicios Anteriores	(780,196,875)	(714,292,932)
Exceso o Insuficiencia en la Actualización de la Hacienda Pública / Patrimonio	-	-
Resultado por Posición Monetaria	-	-
Resultado por Tenencia de Activos no Monetarios	-	-
Total Hacienda Pública / Patrimonio	12,730,054,750	11,720,868,430
Total del Pasivo y Hacienda Pública / Patrimonio	17,529,770,315	15,654,260,113



Estado de Cambios en la Situación Financiera Consolidado

Concepto	Origen	Aplicación	Concepto	Origen	Aplicación
ACTIVO	265,563,029	2,902,086,029	PASIVO	1,284,032,331	102,536,752
<i>Activo Circulante</i>	<i>37,865,963</i>	<i>1,199,677,399</i>	<i>Pasivo Circulante</i>	<i>967,237,948</i>	<i>64,075,397</i>
Efectivo y Equivalentes	-	979,854,955	Cuentas por Pagar a Corto Plazo	964,956,612	-
Derechos a Recibir Efectivo o Equivalentes	-	58,487,562	Documentos por Pagar a Corto Plazo	-	74,179
Derechos a Recibir Bienes o Servicios	-	151,549,547	Porción a Corto Plazo de la Deuda Pública a Largo Plazo	-	-
Inventarios	-	174,192	Títulos y Valores a Corto Plazo	-	-
Almacenes	-	9,611,143	Pasivos Diferidos a Corto Plazo	2,281,336	-
Estimación por Pérdida o Deterioro de Activos Circulantes	878,689	-	Fdos. y Bienes de Terceros en Garantía y/o Admón. a C. P.	-	57,435,280
Otros Activos Circulantes	36,987,274	-	Provisiones a Corto Plazo	-	471,999
			Otros Pasivos a Corto Plazo	-	6,093,939
<i>Activo No Circulante</i>	<i>227,697,066</i>	<i>1,702,408,630</i>	<i>Pasivo No Circulante</i>	<i>316,794,383</i>	<i>38,461,355</i>
Inversiones Financieras a Largo Plazo	-	-	Cuentas por Pagar a Largo Plazo	-	-
Derechos a Recibir Efectivo o Equivalentes a Largo Plazo	-	963,215,465	Documentos por Pagar a Largo Plazo	-	38,461,355
Bienes Inmuebles, Infraestructura y Constr. en Proceso	-	338,234,195	Deuda Pública a Largo Plazo	-	-
Bienes Muebles	-	397,178,230	Pasivos Diferidos a Largo Plazo	263,642,452	-
Activos Intangibles	-	3,780,361	Fdos. y Bienes de Terceros en Garantía y/o Admón. a L. P.	52,293,730	-
Depreciación, Deterioro y Amort. Acumulada de Bienes	227,697,066	-	Provisiones a Largo Plazo	858,201	-
Activos Diferidos	-	379	HACIENDA PÚBLICA / PATRIMONIO	1,516,990,860	61,963,439
Est. por Pérdida o Deterioro de Activos no Circulantes	-	-	<i>Hacienda Pública / Patrimonio Contribuido</i>	<i>124,879,997</i>	<i>53,858,063</i>
Otros Activos no Circulantes	-	-	Aportaciones	-	47,580,305
			Donaciones de Capital	124,879,997	-
			Actualización de la Hacienda Pública / Patrimonio	-	6,277,758
			<i>Hacienda Pública / Patrimonio Generado</i>	<i>1,392,110,863</i>	<i>8,105,376</i>
			Resultados del Ejercicio (Ahorro / Desahorro)	445,681,943	-
			Resultados de Ejercicios Anteriores	910,962,937	-
			Revalúos	4,236,847	-
			Reservas	31,229,136	-
			Rectificaciones de Resultados de Ejercicios Anteriores	-	8,105,376
			Exceso o Insuficiencia en la Actualización de la Hacienda Pública / Patrimonio	-	-
			Resultado por Posición Monetaria	-	-
			Resultado por Tenencia de Activos no Monetarios	-	-



Estado de Variación en la Hacienda Pública Consolidado

Concepto	Hacienda Pública/Patrimonio Contribuido	Hacienda Pública/Patrimonio Generado de Ejercicios Anteriores	Hacienda Pública/Patrimonio Generado del Ejercicio	Exceso o Insuficiencia en la Actualización de la Hacienda Pública / Patrimonio	TOTAL
Hacienda Pública / Patrimonio Contribuido Neto de 2022	6,348,829,825	-	-	-	6,348,829,825
Aportaciones	5,197,680,109	-	-	-	5,197,680,109
Donaciones de Capital	700,289,913	-	-	-	700,289,913
Actualización de la Hacienda Pública / Patrimonio	450,859,803	-	-	-	450,859,803
Hacienda Pública / Patrimonio Generado Neto de 2022	-	3,497,551,414	1,428,646,090	-	4,926,197,504
Resultados del Ejercicio (Ahorro / Desahorro)	-	-	1,428,646,090	-	1,428,646,090
Resultados de Ejercicios Anteriores	-	4,119,126,203	-	-	4,119,126,203
Revalúos	-	44,030,732	-	-	44,030,732
Reservas	-	106,485,978	-	-	106,485,978
Rectificaciones de Resultados de Ejercicios Anteriores	-	(772,091,499)	-	-	(772,091,499)
Exceso o Insuficiencia en la Actualización de la Hacienda Pública / Patrimonio Neto de 2022	-	-	-	-	-
Resultado por Posición Monetaria	-	-	-	-	-
Resultado por Tenencia de Activos no Monetarios	-	-	-	-	-
Hacienda Pública / Patrimonio Neto Final de 2022	6,348,829,825	3,497,551,414	1,428,646,090	-	11,275,027,329
Cambios en la Hacienda Pública / Patrimonio Contribuido Neto de 2023	71,021,934	-	-	-	71,021,934
Aportaciones	(47,580,305)	-	-	-	(47,580,305)
Donaciones de Capital	124,879,997	-	-	-	124,879,997
Actualización de la Hacienda Pública / Patrimonio	(6,277,758)	-	-	-	(6,277,758)
Variaciones de la Hacienda Pública / Patrimonio Generado Neto de 2023	-	910,962,937	473,042,550	-	1,384,005,487
Resultados del Ejercicio (Ahorro / Desahorro)	-	-	1,874,328,033	-	1,874,328,033
Resultados de Ejercicios Anteriores	-	910,962,937	(1,428,646,090)	-	(517,683,153)
Revalúos	-	-	4,236,847	-	4,236,847
Reservas	-	-	31,229,136	-	31,229,136
Rectificaciones de Resultados de Ejercicios Anteriores	-	-	(8,105,376)	-	(8,105,376)
Cambios en el Exceso o Insuficiencia en la Actualización de la Hacienda Pública / Patrimonio Neto de 2023	-	-	-	-	-
Resultado por Posición Monetaria	-	-	-	-	-
Resultado por Tenencia de Activos no Monetarios	-	-	-	-	-
Hacienda Pública / Patrimonio Neto Final de 2023	6,419,851,759	4,408,514,351	1,901,688,640	-	12,730,054,750



Estado de Flujos de Efectivo Consolidado

Organismos Públicos Descentralizados
Estado de Flujos de Efectivo Consolidado
Del 1 de enero al 31 de diciembre de 2022 y 2023
(Pesos)

Concepto		2023	2022	Concepto	2023	2022
Flujos de Efectivo de las Actividades de Operación						
Origen		21,324,677,417	18,960,919,960	Flujos de Efectivo de las Actividades de Inversión	3,239,125,473	4,641,834,953
Impuestos		-	-	Origen		
Cuotas y Aportaciones de Seguridad Social		700,840	763,486	Bienes Inmuebles, Infraestructura y Construcciones en Proceso	568,682,894	1,730,553,154
Contribuciones de Mejoras		-	-	Bienes Muebles	2,710,329,781	2,443,944,770
Derechos		23,628,420	32,075,194	Otros Orígenes de Inversión	(39,887,202)	467,337,029
Productos		8,604,861	6,897,499	Aplicación	4,109,006,758	5,295,432,309
Aprovechamientos		16,609,721	1,988,204	Bienes Inmuebles, Infraestructura y Construcciones en Proceso	787,509,446	1,518,374,573
Ingresos por Venta de Bienes y Prestación de Servicios Participaciones, Aportaciones, Convenios, Incentivos Derivados de la Colaboración Fiscal y Fondos Distintos de Aportaciones		274,596,853	216,133,300	Bienes Muebles	2,727,253,737	2,480,865,657
Transferencias, Asignaciones, Subsidios y Subvenciones, y Pensiones y Jubilaciones		4,264,790,163	4,076,944,683	Otras Aplicaciones de Inversión	594,243,575	1,296,192,079
Otros Orígenes de Operación		740,104,403	510,825,536	Flujos Netos de Efectivo por Actividades de Inversión	(869,881,285)	(653,597,356)
Aplicación		19,474,941,177	17,376,573,298	Flujo de Efectivo de las Actividades de Financiamiento		
Servicios Personales		14,234,428,462	13,191,267,024	Origen		
Materiales y Suministros		1,530,663,311	1,301,944,411	Endeudamiento Neto		
Servicios Generales		1,884,723,084	1,596,171,177	Interno		
Transf. Internas y Asignaciones al Sector Público		80,453,717	71,630,688	Externo		
Transferencias al resto del Sector Público		70,995,360	46,494,357	Otros Orígenes de Financiamiento		
Subsidios y Subvenciones		194,596,849	113,121,337	Aplicación		
Ayudas Sociales		149,045,454	130,744,820	Servicios de la Deuda		
Pensiones y Jubilaciones		373,514,552	235,501,647	Interno		
Transf. a Fideicomisos, Mandatos y Contratos Análogos		681,300	904,500	Externo		
Transferencias a la Seguridad Social		-	-	Otras Aplicaciones de Financiamiento		
Donativos		270,000	270,000	Flujos Netos de Efectivo por Actividades de Financiamiento		
Transferencias al Exterior		-	-	Incremento / Disminución Neta en el Efectivo y Equivalentes al Efectivo	979,854,955	930,749,306
Participaciones		-	-	Efectivo y Equivalentes al Efectivo al Inicio del Ejercicio	2,346,232,597	2,127,677,659
Aportaciones		137,757	466,778	Efectivo y Equivalentes al Efectivo al Final del Ejercicio	3,326,087,552	3,058,426,965
Convenios		955,431,331	688,056,559			
Otras Aplicaciones de Operación						
Flujos Netos de Efectivo por Actividades de Operación		1,849,736,240	1,584,346,662			



MORELOS
2018 - 2024



Notas a los Estados Financieros Consolidados

CUARTO INFORME DE CUENTA PÚBLICA
ENTIDADES PARAESTATALES
ENERO - DICIEMBRE

2023

I. ACTIVO

Las Sigüientes Notas de Desglose, muestran el saldo consolidado del **ACTIVO** de los siguientes Rubros:

- 1.- Efectivo y Equivalentes.
- 2.- Derechos a recibir Efectivo o Equivalentes.
- 3.- Inventarios y Almacenes.
- 4.- Inversiones Financieras.
- 5.- Bienes Muebles, Inmuebles e Intangibles.
- 6.- Otros Activos.

Los cuadros que se muestran a continuación, corresponden a los saldos en estos Rubros, con cifras al cierre del cuarto trimestre del ejercicio 2023 y su comparativo con saldo al 31 de diciembre del ejercicio anterior.

1) EFECTIVO Y EQUIVALENTES

ENTE PÚBLICO	2023	2022
ENTIDADES PARAESTATALES Y FIDEICOMISOS NO EMPRESARIALES Y NO FINANCIEROS	3,326,087,552	3,058,426,965
TOTAL: \$	3,326,087,552	3,058,426,965

2) DERECHOS A RECIBIR EFECTIVO O EQUIVALENTES

ENTE PÚBLICO	2023	2022
ENTIDADES PARAESTATALES Y FIDEICOMISOS NO EMPRESARIALES Y NO FINANCIEROS	2,729,839,683	2,592,027,787
TOTAL: \$	2,729,839,683	2,592,027,787

Organismos Públicos Descentralizados



CUENTA PÚBLICA CONSOLIDADA
NOTAS A LOS ESTADOS FINANCIEROS CONSOLIDADOS
NOTAS DE DESGLOSE
INFORMACIÓN CONTABLE
Al 31 de diciembre de 2022 y 2023



3) INVENTARIOS Y ALMACENES

ENTE PÚBLICO	2023	2022
ENTIDADES PARAESTATALES Y FIDEICOMISOS NO EMPRESARIALES Y NO FINANCIEROS	189,386,300	182,010,421
TOTAL: \$	189,386,300	182,010,421

4) INVERSIONES FINANCIERAS

ENTE PÚBLICO	2023	2022
ENTIDADES PARAESTATALES Y FIDEICOMISOS NO EMPRESARIALES Y NO FINANCIEROS	-	-
TOTAL: \$	-	-

5) BIENES MUEBLES, INMUEBLES E INTANGIBLES

ENTE PÚBLICO	2023	2022
ENTIDADES PARAESTATALES Y FIDEICOMISOS NO EMPRESARIALES Y NO FINANCIEROS	8,620,353,743	8,002,666,051
TOTAL: \$	8,620,353,743	8,002,666,051

Organismos Públicos Descentralizados



CUENTA PÚBLICA CONSOLIDADA
NOTAS A LOS ESTADOS FINANCIEROS CONSOLIDADOS
NOTAS DE DESGLOSE
INFORMACIÓN CONTABLE
Al 31 de diciembre de 2022 y 2023



6) OTROS ACTIVOS

ENTE PÚBLICO	2023	2022
ENTIDADES PARAESTATALES Y FIDEICOMISOS NO EMPRESARIALES Y NO FINANCIEROS	234,437,551	271,424,826
TOTAL: \$	234,437,551	271,424,826

II. PASIVO

El cuadro que se muestra a continuación refleja el saldo consolidado del PASIVO a nivel Género:

PASIVO

ENTE PÚBLICO	2023	2022
ENTIDADES PARAESTATALES Y FIDEICOMISOS NO EMPRESARIALES Y NO FINANCIEROS	4,799,715,565	3,933,391,683
TOTAL: \$	4,799,715,565	3,933,391,683

III. NOTAS AL ESTADO DE VARIACIÓN DE LA HACIENDA PÚBLICA / PATRIMONIO

La Hacienda Pública / Patrimonio, refleja los saldos como a continuación se presenta:

HACIENDA PÚBLICA / PATRIMONIO

ENTE PÚBLICO	2023	2022
ENTIDADES PARAESTATALES Y FIDEICOMISOS NO EMPRESARIALES Y NO FINANCIEROS	12,730,054,750	11,720,868,430
TOTAL: \$	12,730,054,750	11,720,868,430

IV. NOTAS AL ESTADO DE ACTIVIDADES

Al cierre del cuarto trimestre del ejercicio 2023, los Ingresos y los Gastos reflejan los siguientes saldos:

INGRESO		
ENTE PÚBLICO	2023	2022
ENTIDADES PARAESTATALES Y FIDEICOMISOS NO EMPRESARIALES Y NO FINANCIEROS	21,233,843,057	19,030,467,763
TOTAL: \$	21,233,843,057	19,030,467,763

GASTO		
ENTE PÚBLICO	2023	2022
ENTIDADES PARAESTATALES Y FIDEICOMISOS NO EMPRESARIALES Y NO FINANCIEROS	19,359,515,024	17,358,567,047
TOTAL: \$	19,359,515,024	17,358,567,047

Organismos Públicos Descentralizados



CUENTA PÚBLICA CONSOLIDADA
NOTAS A LOS ESTADOS FINANCIEROS CONSOLIDADOS
NOTAS DE DESGLOSE
INFORMACIÓN CONTABLE
Al 31 de diciembre de 2022 y 2023



V. NOTAS AL ESTADO DE FLUJO DE EFECTIVO

Los **Flujos de Efectivo** por las actividades de Operación, Inversión y Financiamiento, han aumentado y disminuido de acuerdo a la información presentada a continuación:

FLUJO DE EFECTIVO POR LAS ACTIVIDADES DE OPERACIÓN

ENTE PÚBLICO	2023	2022
ENTIDADES PARAESTATALES Y FIDEICOMISOS NO EMPRESARIALES Y NO FINANCIEROS	1,849,736,240	1,584,346,662
TOTAL: \$	1,849,736,240	1,584,346,662

FLUJO DE EFECTIVO POR LAS ACTIVIDADES DE INVERSIÓN

ENTE PÚBLICO	2023	2022
ENTIDADES PARAESTATALES Y FIDEICOMISOS NO EMPRESARIALES Y NO FINANCIEROS	(869,881,285)	(653,597,356)
TOTAL: \$	(869,881,285)	(653,597,356)

FLUJO DE EFECTIVO POR LAS ACTIVIDADES DE FINANCIAMIENTO

ENTE PÚBLICO	2023	2022
ENTIDADES PARAESTATALES Y FIDEICOMISOS NO EMPRESARIALES Y NO FINANCIEROS	-	-
TOTAL: \$	-	-



MORELOS
2018 - 2024



Centro de Conciliación Laboral del Estado de Morelos

CUARTO INFORME DE CUENTA PÚBLICA
ENTIDADES PARAESTATALES
ENERO - DICIEMBRE

2023



Introducción

CUARTO INFORME DE CUENTA PÚBLICA
CENTRO DE CONCILIACIÓN LABORAL DEL ESTADO DE
MORELOS
ENERO - DICIEMBRE

2023



Introducción

El Centro de Conciliación Laboral es un Organismo Público Descentralizado de la Administración Pública del Estado de Morelos, especializado e imparcial, con personalidad jurídica y patrimonio propio, sectorizado a la Secretaría de Desarrollo Económico y del Trabajo del Poder Ejecutivo del Gobierno del Estado de Morelos, cuyo objeto es sustanciar el procedimiento de conciliación obligatorio que deberán agotar los trabajadores y patrones previo al juicio ante los tribunales laborales, en los asuntos individuales y colectivos del orden estatal.

El Centro de Conciliación Laboral del Estado de Morelos, representa para los ciudadanos un medio alternativo para la solución de conflictos laborales, que de manera pacífica les concede grandes beneficios, ahorro de tiempo y dinero, evitando procedimientos largos y complejos que impactan negativamente en su economía, así como el desahogo de la carga excesiva de trabajo de los tribunales laborales.

El Centro tendrá por objeto brindar el servicio público de conciliación laboral para la resolución de los conflictos entre patrones y trabajadores en asuntos del orden local y, con ello, procurar el equilibrio social entre los factores de la producción, mediante el diálogo y la concertación de las partes interesadas.



Información Contable

CUARTO INFORME DE CUENTA PÚBLICA
CENTRO DE CONCILIACIÓN LABORAL DEL ESTADO DE
MORELOS
ENERO - DICIEMBRE

2023



Cuarto Informe de Cuenta Pública
CENTRO DE CONCILIACIÓN LABORAL DEL ESTADO DE MORELOS
Estado de Actividades
Del 1 de enero al 31 de diciembre de 2022 y 2023
(Cifras en Pesos)



Concepto	2023	2022	Concepto	2023	2022
INGRESOS Y OTROS BENEFICIOS			GASTOS Y OTRAS PÉRDIDAS		
<i>Ingresos de Gestión</i>			<i>Gastos de Funcionamiento</i>		
Impuestos	23,170	9,769	Servicios Personales	18,638,338	8,369,515
Cuotas y Aportaciones de Seguridad Social	-	-	Materiales y Suministros	16,234,070	5,654,306
Contribuciones de Mejoras	-	-	Servicios Generales	675,273	645,127
Derechos	-	-		1,728,995	2,070,082
Productos	23,170	9,769	<i>Transferencias, Asignaciones, Subsidios y Otras Ayudas</i>	-	-
Aprovechamientos	-	-	Transferencias Internas y Asignaciones al Sector Público	-	-
Ingresos por Venta de Bienes y Prestación de Servicios	-	-	Transferencias al Resto del Sector Público	-	-
			Subsidios y Subvenciones	-	-
<i>Participaciones, Aportaciones, Convenios, Incentivos Derivados de la Colaboración Fiscal, Fondos Distintos de Aportaciones, Transferencias, Asignaciones, Subsidios y Subvenciones, y Pensiones y Jubilaciones</i>	27,000,529	17,210,146	Ayudas Sociales	-	-
			Pensiones y Jubilaciones	-	-
Participaciones, Aportaciones, Convenios, Incentivos Derivados de la Colaboración Fiscal y Fondos Distintos de Aportaciones	-	17,210,146	Transferencias a Fideicomisos, Mandatos y Contratos Análogos	-	-
Transferencias: Asignaciones, Subsidios y Subvenciones, y Pensiones y Jubilaciones	27,000,529	-	Transferencias a la Seguridad Social	-	-
			Donativos	-	-
			Transferencias al Exterior	-	-
Otros Ingresos y Beneficios	27,978		<i>Participaciones y Aportaciones</i>		
Ingresos Financieros	-	-	Participaciones	-	-
Incremento por Variación de Inventarios	-	-	Aportaciones	-	-
Disminución del Exceso de Estimaciones por Pérdida o Deterioro u Obsolescencia	-	-	Convenios	-	-
Disminución del Exceso de Provisiones	-	-	<i>Intereses, Comisiones y Otros Gastos de la Deuda Pública</i>		
Otros Ingresos y Beneficios Varios	27,978	-	Intereses de la Deuda Pública	-	-
			Comisiones de la Deuda Pública	-	-
			Gastos de la Deuda Pública	-	-
			Costo por Coberturas	-	-
			Apoyos Financieros	-	-
Total de Ingresos y Otros Beneficios	27,051,677	17,219,915	<i>Otros Gastos y Pérdidas Extraordinarias</i>	533,410	
			Estimaciones, Depreciaciones, Deterioros, Obsolescencia y Amortizaciones	533,410	-
			Provisiones	-	-
			Disminución de Inventarios	-	-
			Otros Gastos	-	-
			<i>Inversión Pública</i>		
			Inversión Pública no Capitalizable	-	-
			Total de Gastos y Otras Pérdidas	19,171,748	8,369,515
			Resultados del Ejercicio (Ahorro/Desahorro)	7,879,929	8,850,400

Bajo protesta de decir verdad declaramos que los Estados Financieros y sus notas, son razonablemente correctos y son responsabilidad del emisor.

Cuarto Informe de Cuenta Pública
CENTRO DE CONCILIACIÓN LABORAL DEL ESTADO DE MORELOS
Estado de Situación Financiera
Al 31 de diciembre de 2022 y 2023
(Cifras en Pesos)



CONCEPTO	2023	Año 2022	CONCEPTO	2023	Año 2022
ACTIVO			PASIVO		
Activo Circulante			Pasivo Circulante		
Efectivo y Equivalentes	9,279,567	6,714,865	Cuentas por Pagar a Corto Plazo	876,307	549,337
Derechos a Recibir Efectivo o Equivalentes	-	-	Documentos por Pagar a Corto Plazo	-	-
Derechos a Recibir Bienes o Servicios	-	-	Porción a Corto Plazo de la Deuda Pública a Largo Plazo	-	-
Inventarios	-	-	Títulos y Valores a Corto Plazo	-	-
Almacenes	-	-	Pasivos Diferidos a Corto Plazo	-	-
Estimación por Pérdida o Deterioro de Activos Circulantes	-	-	Fondos y Bienes de Terceros en Garantía y/o Administración a Corto Plazo	-	-
Otros Activos Circulantes	-	-	Provisiones a Corto Plazo	-	-
Total de Activos Circulantes	9,279,567	6,714,865	Otros Pasivos a Corto Plazo	-	-
			Total de Pasivos Circulantes	876,307	549,337
Activo No Circulante			Pasivo No Circulante		
Inversiones Financieras a Largo Plazo	-	-	Cuentas por Pagar a Largo Plazo	-	-
Derechos a Recibir Efectivo o Equivalentes a Largo Plazo	-	-	Documentos por Pagar a Largo Plazo	-	-
Bienes Inmuebles, Infraestructura y Construcciones en Proceso	-	-	Deuda Pública a Largo Plazo	-	-
Bienes Muebles	5,754,297	2,684,872	Pasivos Diferidos a Largo Plazo	-	-
Activos Intangibles	-	-	Fondos y Bienes de Terceros en Garantía y/o en Administración a Largo Plazo	-	-
Depreciación, Deterioro y Amortización Acumulada de Bienes	(533,410)	-	Provisiones a Largo Plazo	-	-
Activos Diferidos	-	-	Total de Pasivos No Circulantes	876,307	549,337
Estimación por Pérdida o Deterioro de Activos no Circulantes	-	-	Total del Pasivo	876,307	549,337
Otros Activos no Circulantes	-	-	HACIENDA PÚBLICA / PATRIMONIO		
Total de Activos No Circulantes	5,220,887	2,684,872	Hacienda Pública / Patrimonio Contribuido	3,059,346	-
Total del Activo	14,500,454	9,399,737	Aportaciones	-	-
			Donaciones de Capital	3,059,346	-
			Actualización de la Hacienda Pública / Patrimonio	-	-
			Hacienda Pública / Patrimonio Generado	10,564,801	8,850,400
			Resultados del Ejercicio (Ahorro / Desahorro)	7,879,929	8,850,400
			Resultados de Ejercicios Anteriores	2,684,872	-
			Revalúos	-	-
			Reservas	-	-
			Rectificaciones de Resultados de Ejercicios Anteriores	-	-
			Exceso o Insuficiencia en la Actualización de la Hacienda Pública / Patrimonio	-	-
			Resultado por Posición Monetaria	-	-
			Resultado por Tenencia de Activos no Monetarios	-	-
			Total Hacienda Pública / Patrimonio	13,624,147	8,850,400
			Total del Pasivo y Hacienda Pública / Patrimonio	14,500,454	9,399,737

Bajo protesta de decir verdad declaramos que los Estados Financieros y sus notas, son razonablemente correctos y son responsabilidad del emisor.



Cuarto Informe de Cuenta Pública
CENTRO DE CONCILIACIÓN LABORAL DEL ESTADO DE MORELOS
Estado de Situación Financiera Detallado - LDF
Al 31 de diciembre de 2022 y al 31 de diciembre de 2023
(Cifras en Pesos)



CONCEPTO	31 de diciembre 2023	31 de diciembre 2022	CONCEPTO	31 de diciembre 2023	31 de diciembre 2022
ACTIVO			PASIVO		
Activo Circulante			Activo Circulante		
Efectivo y Equivalentes	9,279,567	6,714,865	Cuentas por Pagar a Corto Plazo	876,307	549,337
Efectivo	9,269,996	6,711,030	Servicios Personales por Pagar a Corto Plazo	465,958	416,353
Bancos/Tesorería	-	-	Proveedores por Pagar a Corto Plazo	159,610	30,592
Bancos/Dependencias y Otros	-	-	Contratistas por Obras Públicas por Pagar a Corto Plazo	-	-
Inversiones Temporales (Hasta 3 meses)	-	-	Participaciones y Aportaciones por Pagar a Corto Plazo	-	-
Fondos con Afectación Específica	-	-	Transferencias Otorgadas por Pagar a Corto Plazo	-	-
Depósitos de Fondos de Terceros en Garantía y/o Admón.	-	-	Int., Comisiones y Otros Gastos de la Deuda Púb. por Pagar a Corto Plazo	-	-
Otros Efectivos y Equivalentes	9,571	3,835	Retenciones y Contribuciones por Pagar a Corto Plazo	250,739	102,392
			Devoluciones de la Ley de Ingresos por Pagar a Corto Plazo	-	-
Derechos a Recibir Efectivo o Equivalentes			Otras Cuentas por Pagar a Corto Plazo	-	-
Inversiones Financieras de Corto Plazo	-	-	Documentos por Pagar a Corto Plazo	-	-
Cuentas por Cobrar a Corto Plazo	-	-	Documentos Comerciales por Pagar a Corto Plazo	-	-
Deudores Diversos por Cobrar a Corto Plazo	-	-	Documentos con Contratistas por Obras Púb. por Pagar a Corto Plazo	-	-
Ingresos por Recuperar a Corto Plazo	-	-	Otros Documentos por Pagar a Corto Plazo	-	-
Deudores por Anticipos de la Tesorería a Corto Plazo	-	-	Porción a Corto Plazo de la Deuda Pública a Largo Plazo	-	-
Préstamos Otorgados a Corto Plazo	-	-	Porción a Corto Plazo de la Deuda Pública	-	-
Otros Derechos a Recibir Efectivo o Equiv. a Corto Plazo	-	-	Porción a Corto Plazo de Arrendamiento Financiero	-	-
Derechos a Recibir Bienes o Servicios			Títulos y Valores a Corto Plazo	-	-
Ant. a Proveedores por Adq. de Bienes y Prest. de Serv. a Corto Plazo	-	-	Pasivos Diferidos a Corto Plazo	-	-
Ant. a Proveedores por Adq. de Bienes Imm. y Muebles a Corto Plazo	-	-	Ingresos Cobrados por Adelantado a Corto Plazo	-	-
Ant. a Proveedores por Adq. de Bienes Intangibles a Corto Plazo	-	-	Intereses Cobrados por Adelantado a Corto Plazo	-	-
Anticipo a Contratistas por Obras Públicas a Corto Plazo	-	-	Otros Pasivos Diferidos a Corto Plazo	-	-
Otros Derechos a Recibir Bienes o Servicios a Corto Plazo	-	-	Fondos y Bienes de Terceros en Garantía y/o Admón. a C. P.	-	-
Inventarios			Fondos en Garantía a Corto Plazo	-	-
Inventario de Mercancías para Venta	-	-	Fondos en Administración a Corto Plazo	-	-
Inventario de Mercancías Terminadas	-	-	Fondos Contingentes a Corto Plazo	-	-
Inventario de Mercancías en Proceso de Elaboración	-	-	Fondos de Fideicomisos, Mandatos y Contratos Análogos a Corto Plazo	-	-
Inventario de Materias Primas, Mat. y Suministros para Producción	-	-	Otros Fondos de Terceros en Garantía y/o Administración a Corto Plazo	-	-
Bienes en Tránsito	-	-	Valores y Bienes en Garantía a Corto Plazo	-	-
Almacenes			Provisiones a Corto Plazo	-	-
Estimación por Pérdida o Deterioro de Activos Circulantes	-	-	Provisión para Demandas y Juicios a Corto Plazo	-	-
Est. para Ctas. Incobrables por Derechos a Recibir Efectivo o Equiv.	-	-	Provisión para Contingencias a Corto Plazo	-	-
Estimación por Deterioro de Inventarios	-	-	Otras Provisiones a Corto Plazo	-	-
Otros Activos Circulantes			Otros Pasivos a Corto Plazo	-	-
Valores en Garantía	-	-	Ingresos por Clasificar	-	-
Bienes en Garantía (excluye depósitos de fondos)	-	-	Recaudación por Participar	-	-
Bienes Deriv. de Embargos, Decom., Aseguramientos y Dación en Pago	-	-	Otros Pasivos Circulantes	-	-
Adquisición con Fondos de Terceros	-	-			
Total de Activos Circulantes	9,279,567	6,714,865	Total de Pasivos Circulantes	876,307	549,337

CONCEPTO	31 de diciembre 2023	31 de diciembre 2022	CONCEPTO	31 de diciembre 2023	31 de diciembre 2022
Activo No Circulante			Activo No Circulante		
Inversiones Financieras a Largo Plazo	-	-	Cuentas por Pagar a Largo Plazo	-	-
Derechos a Recibir Efectivo o Equivalentes a Largo Plazo	-	-	Documentos por Pagar a Largo Plazo	-	-
Bienes Inmuebles, Infraestructura y Const. en Proceso	-	-	Deuda Pública a Largo Plazo	-	-
Bienes Muebles	5,754,297	2,684,872	Pasivos Diferidos a Largo Plazo	-	-
Activos Intangibles	-	-	Fdos. y Bienes de Terceros en Garantía y/o en Admón. a L.P.	-	-
Depreciación, Deterioro y Amortización Acumulada de Bienes	(533,410)	-	Provisiones a Largo Plazo	-	-
Activos Diferidos	-	-	Total de Pasivos No Circulantes	-	-
Estimación por Pérdida o Deterioro de Activos no Circulantes	-	-	Total del Pasivo	876,307	549,337
Otros Activos no Circulantes	-	-			
Total de Activos No Circulantes	5,220,887	2,684,872	HACIENDA PÚBLICA / PATRIMONIO		
			Hacienda Pública / Patrimonio Contribuido	3,059,346	-
			Aportaciones	-	-
			Donaciones de Capital	3,059,346	-
			Actualización de la Hacienda Pública / Patrimonio	-	-
			Hacienda Pública / Patrimonio Generado	10,564,801	8,850,400
			Resultados del Ejercicio (Ahorro / Desahorro)	7,879,929	8,850,400
			Resultados de Ejercicios Anteriores	2,684,872	-
			Revalúos	-	-
			Reservas	-	-
			Rectificaciones de Resultados de Ejercicios Anteriores	-	-
			Exceso o Insuficiencia en la Actualización de la Hacienda Pública / Patrimonio	-	-
			Resultado por Posición Monetaria	-	-
			Resultado por Tenencia de Activos no Monetarios	-	-
			Total Hacienda Pública / Patrimonio	13,624,147	8,850,400
			Total del Pasivo y Hacienda Pública / Patrimonio	14,500,454	9,399,737

Bajo protesta de decir verdad declaramos que los Estados Financieros y sus notas, son razonablemente correctos y son responsabilidad del emisor.



Cuarto Informe de Cuenta Pública
CENTRO DE CONCILIACIÓN LABORAL DEL ESTADO DE MORELOS
 Estado de Cambios en la Situación Financiera
 Del 1 de enero al 31 de diciembre de 2023
 (Cifras en Pesos)



Concepto	Origen	Aplicación	Concepto	Origen	Aplicación
ACTIVO	533,410	5,634,127	PASIVO	326,970	-
Activo Circulante	-	2,564,702	Pasivo Circulante	326,970	-
Efectivo y Equivalentes	-	2,564,702	Cuentas por Pagar a Corto Plazo	326,970	-
Derechos a Recibir Efectivo o Equivalentes	-	-	Documentos por Pagar a Corto Plazo	-	-
Derechos a Recibir Bienes o Servicios	-	-	Porción a Corto Plazo de la Deuda Pública a Largo Plazo	-	-
Inventarios	-	-	Títulos y Valores a Corto Plazo	-	-
Almacenes	-	-	Pasivos Diferidos a Corto Plazo	-	-
Estimación por Pérdida o Deterioro de Activos Circulantes	-	-	Fdos. y Bienes de Terceros en Garantía y/o Admón. a C. P.	-	-
Otros Activos Circulantes	-	-	Provisiones a Corto Plazo	-	-
	-	-	Otros Pasivos a Corto Plazo	-	-
Activo No Circulante	533,410	3,069,425	Pasivo No Circulante	-	-
Inversiones Financieras a Largo Plazo	-	-	Cuentas por Pagar a Largo Plazo	-	-
Derechos a Recibir Efectivo o Equivalentes a Largo Plazo	-	-	Documentos por Pagar a Largo Plazo	-	-
Bienes Inmuebles, Infraestructura y Constr. en Proceso	-	-	Deuda Pública a Largo Plazo	-	-
Bienes Muebles	-	3,069,425	Pasivos Diferidos a Largo Plazo	-	-
Activos Intangibles	-	-	Fdos. y Bienes de Terceros en Garantía y/o Admón. a L. P.	-	-
Depreciación, Deterioro y Amort. Acumulada de Bienes	-	-	Provisiones a Largo Plazo	-	-
Activos Diferidos	533,410	-			
Est. por Pérdida o Deterioro de Activos no Circulantes	-	-	HACIENDA PÚBLICA / PATRIMONIO	5,744,218	970,471
Otros Activos no Circulantes	-	-	Hacienda Pública / Patrimonio Contribuido	3,059,346	-
			Aportaciones	-	-
			Donaciones de Capital	3,059,346	-
			Actualización de la Hacienda Pública / Patrimonio	-	-
			Hacienda Pública / Patrimonio Generado	2,684,872	970,471
			Resultados del Ejercicio (Ahorro / Desahorro)	-	970,471
			Resultados de Ejercicios Anteriores	2,684,872	-
			Revalúos	-	-
			Reservas	-	-
			Rectificaciones de Resultados de Ejercicios Anteriores	-	-
			Exceso o Insuficiencia en la Actualización de la Hacienda Pública / Patrimonio	-	-
			Resultado por Posición Monetaria	-	-
			Resultado por Tenencia de Activos no Monetarios	-	-

Bajo protesta de decir verdad declaramos que los Estados Financieros y sus notas, son razonablemente correctos y son responsabilidad del emisor.

Cuarto Informe de Cuenta Pública
CENTRO DE CONCILIACIÓN LABORAL DEL ESTADO DE MORELOS
Estado Analítico del Activo
Del 1 de enero al 31 de diciembre de 2023
(Cifras en Pesos)



Concepto	Saldo Inicial 1	Cargos del Periodo 2	Abonos del Periodo 3	Saldo Final 4 = (1 + 2 - 3)	Variación del Periodo (4 - 1)
ACTIVO	9,399,737	57,510,594	52,409,877	14,500,454	5,100,717
Activo Circulante	6,714,865	54,441,169	51,876,467	9,279,567	2,564,702
Efectivo y Equivalentes	6,714,865	54,441,169	51,876,467	9,279,567	2,564,702
Derechos a Recibir Efectivo o Equivalentes	-	-	-	-	-
Derechos a Recibir Bienes o Servicios	-	-	-	-	-
Inventarios	-	-	-	-	-
Almacenes	-	-	-	-	-
Estimación por Pérdida o Deterioro de Activos Circulantes	-	-	-	-	-
Otros Activos Circulantes	-	-	-	-	-
Activo No Circulante	2,684,872	3,069,425	533,410	5,220,887	2,536,015
Inversiones Financieras a Largo Plazo	-	-	-	-	-
Derechos a Recibir Efectivo o Equivalentes a Largo Plazo	-	-	-	-	-
Bienes Inmuebles, Infraestructura y Constr. en Proceso	-	-	-	-	-
Bienes Muebles	2,684,872	3,069,425	-	5,754,297	3,069,425
Activos Intangibles	-	-	-	-	-
Depreciación, Deterioro y Amort. Acumulada de Bienes	-	-	533,410	(533,410)	(533,410)
Activos Diferidos	-	-	-	-	-
Est. por Pérdida o Deterioro de Activos no Circulantes	-	-	-	-	-
Otros Activos no Circulantes	-	-	-	-	-

Bajo protesta de decir verdad declaramos que los Estados Financieros y sus notas, son razonablemente correctos y son responsabilidad del emisor.



Cuarto Informe de Cuenta Pública
CENTRO DE CONCILIACIÓN LABORAL DEL ESTADO DE MORELOS
 Estado Analítico de la Deuda y Otros Pasivos
 Del 1 de enero al 31 de diciembre de 2023
 (Cifras en Pesos)



Denominación de las Deudas	Moneda de Contratación	Institución o País Acreedor	Saldo Inicial del Periodo	Saldo Final del Periodo
DEUDA PÚBLICA				
Corto Plazo				
Deuda Interna	Pesos		-	-
Instituciones de Crédito			-	-
Títulos y Valores			-	-
Arrendamientos Financieros			-	-
Deuda Externa	Pesos		-	-
Organismos Financieros Internacionales			-	-
Deuda Bilateral			-	-
Títulos y Valores			-	-
Arrendamientos Financieros			-	-
<i>Subtotal a Corto Plazo</i>			-	-
Largo Plazo				
Deuda Interna	Pesos		-	-
Instituciones de Crédito			-	-
Títulos y Valores			-	-
Arrendamientos Financieros			-	-
Deuda Externa	Pesos		-	-
Organismos Financieros Internacionales			-	-
Deuda Bilateral			-	-
Títulos y Valores			-	-
Arrendamientos Financieros			-	-
<i>Subtotal a Largo Plazo</i>			-	-
Otros Pasivos			549,337	876,307
Total Deuda y Otros Pasivos			549,337	876,307

Bajo protesta de decir verdad declaramos que los Estados Financieros y sus notas, son razonablemente correctos y son responsabilidad del emisor.



Cuarto Informe de Cuenta Pública
CENTRO DE CONCILIACIÓN LABORAL DEL ESTADO DE MORELOS
Informe Analítico de la Deuda Pública y Otros Pasivos - LDF
Del 1 de enero al 31 de diciembre de 2023
(Cifras en Pesos)



Denominación de la Deuda Pública y Otros Pasivos	Saldo al 31 de Diciembre de 2022	Disposiciones del Periodo	Amortizaciones del Periodo	Revaluaciones, Reclasificaciones y Otros Ajustes	Saldo Final del Periodo	Pago de Intereses del Periodo	Pago de Comisiones y demás costos asociados durante el Periodo
Deuda Pública	-	-	-	-	-	-	-
Corto Plazo	-	-	-	-	-	-	-
Instituciones de Crédito	-	-	-	-	-	-	-
Títulos y Valores	-	-	-	-	-	-	-
Arrendamientos Financieros	-	-	-	-	-	-	-
Largo Plazo	-	-	-	-	-	-	-
Instituciones de Crédito	-	-	-	-	-	-	-
Títulos y Valores	-	-	-	-	-	-	-
Arrendamientos Financieros	-	-	-	-	-	-	-
Otros Pasivos	549,337	-	-	-	876,307	-	-
Total de la Deuda Pública y Otros Pasivos	549,337	-	-	-	876,307	-	-
Deuda Contingente¹ (Informativo)							
Deuda Contingente 1	-	-	-	-	-	-	-
Deuda Contingente 2	-	-	-	-	-	-	-
Deuda Contingente xx	-	-	-	-	-	-	-
Valor de Instrumentos Bono Cupón Cero²							
Instrumento Bono Cupón Cero 1	-	-	-	-	-	-	-
Instrumento Bono Cupón Cero 2	-	-	-	-	-	-	-
Instrumento Bono Cupón Cero 3	-	-	-	-	-	-	-

1 Se refiere a cualquier Financiamiento sin fuente o garantía de pago definida, que sea asumida de manera solidaria o subsidiaria por las Entidades Federativas con sus Municipios, organismos descentralizados y empresas de participación estatal mayoritaria y fideicomisos, locales o municipales, y por los Municipios con sus respectivos organismos descentralizados y empresas de participación municipal mayoritaria.

2 Se refiere al valor del Bono Cupón Cero que respalda el pago de los créditos asociados al mismo (Activo).

Obligaciones a Corto Plazo	Monto Contratado	Plazo Pactado	Tasa de Interés	Comisiones y Costos Relacionados	Tasa Efectiva
Obligaciones a Corto Plazo (Informativo)					
Crédito 1	-	-	-	-	-
Crédito 2	-	-	-	-	-
Crédito xx	-	-	-	-	-

Bajo protesta de decir verdad declaramos que los Estados Financieros y sus notas, son razonablemente correctos y son responsabilidad del emisor.



Cuarto Informe de Cuenta Pública
CENTRO DE CONCILIACIÓN LABORAL DEL ESTADO DE MORELOS
Informe Analítico de Obligaciones Diferentes de Financiamientos - LDF
Del 1 de enero al 31 de diciembre de 2023
(Cifras en Pesos)



Denominación de las Obligaciones Diferentes de Financiamiento	Fecha del Contrato	Fecha de inicio de operación del proyecto	Fecha de vencimiento	Monto de la inversión pactado	Plazo pactado	Monto promedio mensual del pago de la contraprestación	Monto promedio mensual del pago correspondiente al pago de inversión	Monto pagado de la inversión al 31 de diciembre de 2023	Monto pagado de la inversión actualizado al 31 de diciembre de 2023	Saldo pendiente por pagar de la inversión al 31 de diciembre de 2023
Asociaciones Público Privadas (APP's)				-				-	-	-
APP 1				-				-	-	-
APP 2				-				-	-	-
APP 3				-				-	-	-
APP xx				-				-	-	-
Otros Instrumentos										
Otro Instrumento 1										
Otro Instrumento 2										
Otro Instrumento 3										
Otro Instrumento xx										
Total de Obligaciones Diferentes de Financiamiento				-				-	-	-

NO APLICA

Bajo protesta de decir verdad declaramos que los Estados Financieros y sus notas, son razonablemente correctos y son responsabilidad del emisor.

Cuarto Informe de Cuenta Pública
CENTRO DE CONCILIACIÓN LABORAL DEL ESTADO DE MORELOS
Estado de Variación en la Hacienda Pública
Del 1 de enero al 31 de diciembre de 2023
(Cifras en Pesos)



Concepto	Hacienda Pública/Patrimonio Contribuido	Hacienda Pública/Patrimonio Generado de Ejercicios Anteriores	Hacienda Pública/Patrimonio Generado del Ejercicio	Exceso o Insuficiencia en la Actualización de la Hacienda Pública / Patrimonio	TOTAL
Hacienda Pública / Patrimonio Contribuido Neto de 2022	-	-	-	-	-
<i>Aportaciones</i>	-	-	-	-	-
<i>Donaciones de Capital</i>	-	-	-	-	-
<i>Actualización de la Hacienda Pública / Patrimonio</i>	-	-	-	-	-
Hacienda Pública / Patrimonio Generado Neto de 2022	-	-	8,850,400	-	8,850,400
<i>Resultados del Ejercicio (Ahorro / Desahorro)</i>	-	-	8,850,400	-	8,850,400
<i>Resultados de Ejercicios Anteriores</i>	-	-	-	-	-
<i>Revalúos</i>	-	-	-	-	-
<i>Reservas</i>	-	-	-	-	-
<i>Rectificaciones de Resultados de Ejercicios Anteriores</i>	-	-	-	-	-
Exceso o Insuficiencia en la Actualización de la Hacienda Pública / Patrimonio Neto de 2022	-	-	-	-	-
<i>Resultado por Posición Monetaria</i>	-	-	-	-	-
<i>Resultado por Tenencia de Activos no Monetarios</i>	-	-	-	-	-
Hacienda Pública / Patrimonio Neto Final de 2022	-	-	8,850,400	-	8,850,400
Cambios en la Hacienda Pública / Patrimonio Contribuido Neto de 2023	3,059,346	-	-	-	3,059,346
<i>Aportaciones</i>	-	-	-	-	-
<i>Donaciones de Capital</i>	3,059,346	-	-	-	3,059,346
<i>Actualización de la Hacienda Pública / Patrimonio</i>	-	-	-	-	-
Variaciones de la Hacienda Pública / Patrimonio Generado Neto de 2023	-	2,684,872	(970,471)	-	1,714,401
<i>Resultados del Ejercicio (Ahorro / Desahorro)</i>	-	-	7,879,929	-	7,879,929
<i>Resultados de Ejercicios Anteriores</i>	-	2,684,872	(8,850,400)	-	(6,165,528)
<i>Revalúos</i>	-	-	-	-	-
<i>Reservas</i>	-	-	-	-	-
<i>Rectificaciones de Resultados de Ejercicios Anteriores</i>	-	-	-	-	-
Cambios en el Exceso o Insuficiencia en la Actualización de la Hacienda Pública / Patrimonio Neto de 2023	-	-	-	-	-
<i>Resultado por Posición Monetaria</i>	-	-	-	-	-
<i>Resultado por Tenencia de Activos no Monetarios</i>	-	-	-	-	-
Hacienda Pública / Patrimonio Neto Final de 2023	3,059,346	2,684,872	7,879,929	-	13,624,147

Bajo protesta de decir verdad declaramos que los Estados Financieros y sus notas, son razonablemente correctos y son responsabilidad del emisor.

Concepto	2023	2022	Concepto	2023	2022
Flujos de Efectivo de las Actividades de Operación			Flujos de Efectivo de las Actividades de Inversión		
<i>Origen</i>			<i>Origen</i>		
Impuestos	27,023,699	17,773,087	Bienes Inmuebles, Infraestructura y Construcciones en Proceso	10,079	17,231,671
Cuotas y Aportaciones de Seguridad Social	-	-	Bienes Muebles	10,079	-
Contribuciones de Mejoras	-	-	Otros Orígenes de Inversión	-	17,231,671
Derechos	-	-	<i>Aplicación</i>		
Productos	23,170	9,769	Bienes Inmuebles, Infraestructura y Construcciones en Proceso	-	19,920,378
Aprovechamientos	-	-	Bienes Muebles	-	2,684,872
Ingresos por Venta de Bienes y Prestación de Servicios	-	-	Otras Aplicaciones de Inversión	-	17,235,506
Participaciones, Aportaciones, Convenios, Incentivos Derivados de la Colaboración Fiscal y Fondos Distintos de Aportaciones	-	17,210,146			
Transferencias, Asignaciones, Subsidios y Subvenciones, y Pensiones y Jubilaciones	27,000,529	-	Flujos Netos de Efectivo por Actividades de Inversión	10,079	(2,688,707)
Otros Orígenes de Operación	-	553,172			
			Flujo de Efectivo de las Actividades de Financiamiento		
<i>Aplicación</i>			<i>Origen</i>		
Servicios Personales	24,469,076	8,369,515	Endeudamiento Neto	-	-
Materiales y Suministros	16,234,070	5,654,306	Interno	-	-
Servicios Generales	675,273	645,127	Externo	-	-
Transf. Internas y Asignaciones al Sector Público	1,728,995	2,070,082	Otros Orígenes de Financiamiento	-	-
Transferencias al resto del Sector Público	-	-	<i>Aplicación</i>		
Subsidios y Subvenciones	-	-	Servicios de la Deuda	-	-
Ayudas Sociales	-	-	Interno	-	-
Pensiones y Jubilaciones	-	-	Externo	-	-
Transf. a Fideicomisos, Mandatos y Contratos Análogos	-	-	Otras Aplicaciones de Financiamiento	-	-
Transferencias a la Seguridad Social	-	-			
Donativos	-	-	Flujos Netos de Efectivo por Actividades de Financiamiento		
Transferencias al Exterior	-	-	<i>Incremento/Disminución Neta en el Efectivo y Equivalentes al Efectivo</i>	2,564,702	6,714,865
Participaciones	-	-			
Aportaciones	-	-	Flujo de Efectivo de las Actividades de Operación		
Convenios	-	-	Flujos Netos de Efectivo por Actividades de Operación		
Otras Aplicaciones de Operación	5,830,738	-			
			Incremento/Disminución Neta en el Efectivo al Inicio del Ejercicio	6,714,865	-
			Efectivo y Equivalentes al Efectivo al Final del Ejercicio	9,279,567	6,714,865

Bajo protesta de decir verdad declaramos que los Estados Financieros y sus notas, son razonablemente correctos y son responsabilidad del emisor.



CUENTA PÚBLICA CUARTO TRIMESTRE 2023

INFORME SOBRE PASIVOS CONTINGENTES

El Centro de Conciliación Laboral del Estado de Morelos al periodo que se informa registro un Pasivo Contingente por la cantidad de \$90,000.00 (Noventa mil pesos 00/100 M.N.)

De acuerdo al oficio CCLEM/DG/549/05/2023 emitido por la Dirección General del Centro de Conciliación Laboral del Estado, donde se menciona la demanda interpuesta por el Servidor Público adscrito a este Organismo.



CENTRO DE CONCILIACIÓN LABORAL DEL ESTADO DE MORELOS

NOTAS A LOS ESTADOS FINANCIEROS AL 31 DE DICIEMBRE DEL 2023 UNIDAD MONETARIA: PESOS MEXICANOS

NOTAS DE GESTIÓN ADMINISTRATIVA

Los Estados Financieros del Centro de Conciliación Laboral del Estado de Morelos proporcionan la información financiera del ente público, las cuales se han tomado en cuenta para la toma de decisiones durante el periodo del 01 de enero al 31 de diciembre 2023.

AUTORIZACIÓN E HISTORIA

Fecha de creación del ente público: Conforme al Decreto número treinta y cinco, por el que se expide la Declaratoria para el inicio de funciones del Tribunal Laboral del Poder Judicial del Estado de Morelos y el Centro de Conciliación Laboral del Estado de Morelos, así como la declaratoria correspondiente para el inicio de funciones del Tribunal Laboral del Poder Judicial del Estado de Morelos y del Centro de Conciliación del Estado de Morelos, a partir del 3 de noviembre del 2021.

PRINCIPALES CAMBIOS EN LA ESTRUCTURA.

“Sin información que revelar.”

ORGANIZACIÓN Y OBJETIVO SOCIAL

Objeto Social.

El Centro de Conciliación Laboral es un Organismo Público Descentralizado de la Administración Pública del Estado de Morelos, especializado e imparcial, con personalidad jurídica y patrimonio propio, sectorizado a la Secretaría de Desarrollo Económico y del Trabajo del Poder Ejecutivo del Gobierno del Estado de Morelos, cuyo objeto es sustanciar el procedimiento de conciliación obligatorio que deberán agotar los trabajadores y patrones previo al juicio ante los tribunales laborales, en los asuntos individuales y colectivos del orden estatal.

El Centro tendrá por objeto brindar el servicio público de conciliación laboral para la resolución de los conflictos entre patrones y trabajadores en asuntos del orden local y, con ello, procurar el equilibrio social entre los factores de la producción, mediante el diálogo y la concertación de las partes interesadas.

PRINCIPAL ACTIVIDAD.

El Centro tendrá por objeto brindar el servicio público de conciliación laboral para la resolución de los conflictos entre patrones y trabajadores.

EJERCICIO FISCAL.

Ejercicio fiscal 2023.

Francisco Leyva 5, Colonia Centro, Cuernavaca, Morelos. Tel: (777) 329-22-00 ext. 3214



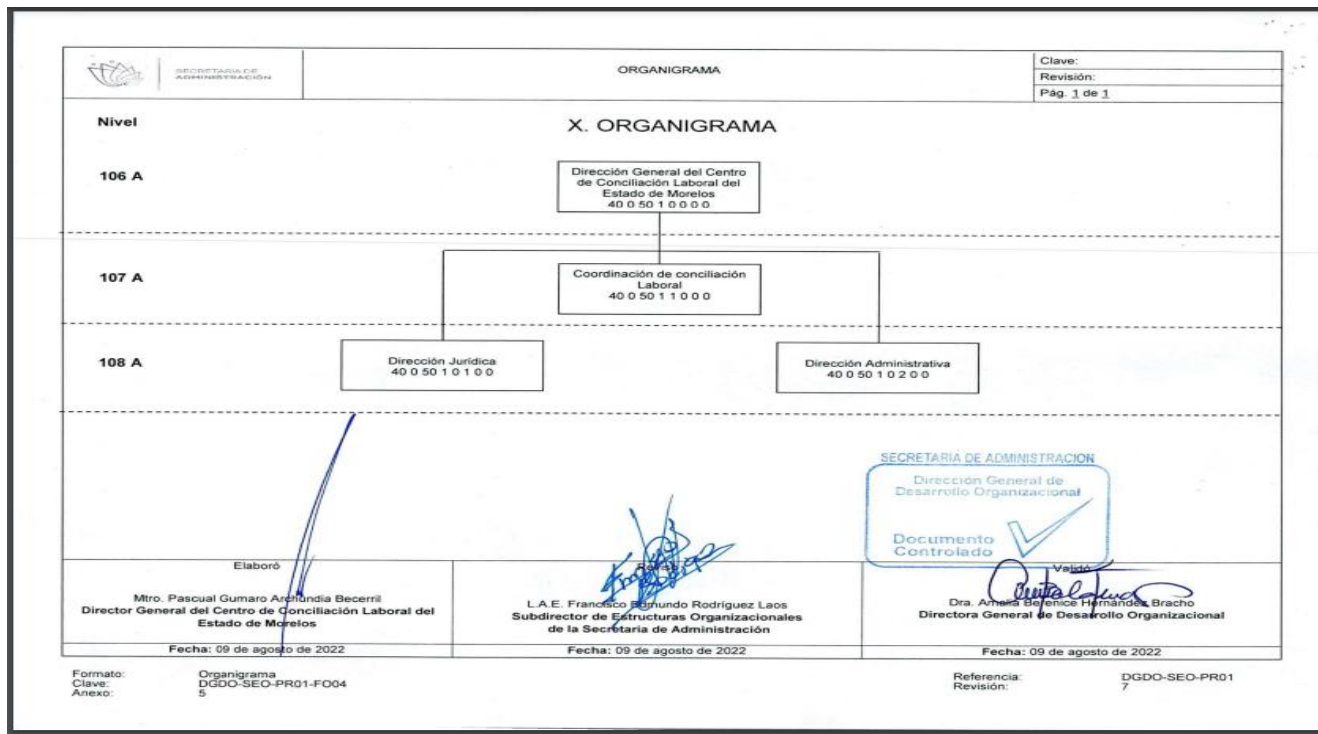
RÉGIMEN JURÍDICO.

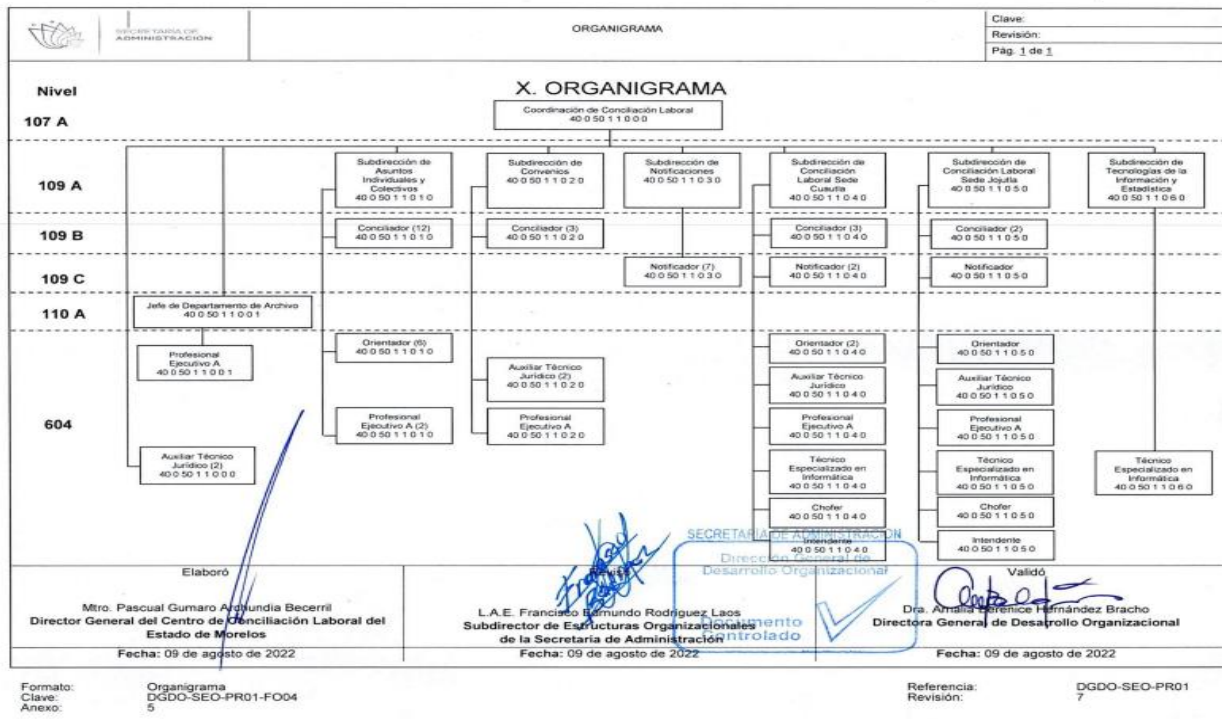
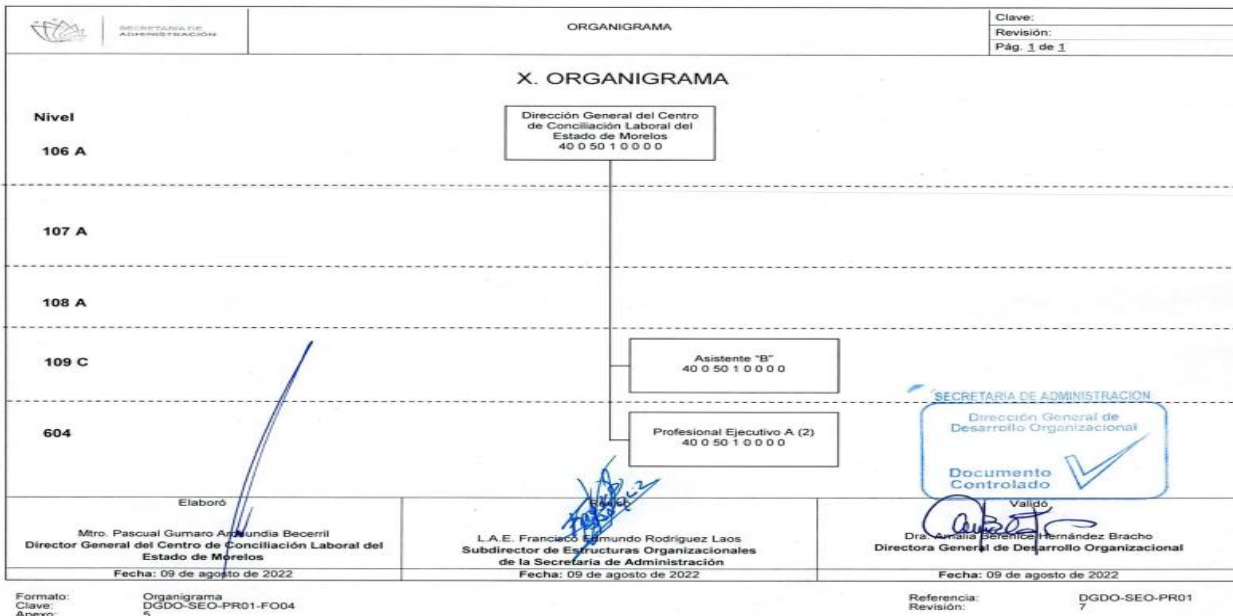
- Estatuto Orgánico del Centro de Conciliación Laboral del Estado de Morelos.
- Ley Orgánica del Centro de Conciliación Laboral del Estado de Morelos.
- Decreto número treinta y cinco, por el que se expide la declaratoria para el inicio de funciones del tribunal laboral del poder judicial del estado de Morelos y el Centro de Conciliación Laboral del Estado de Morelos.

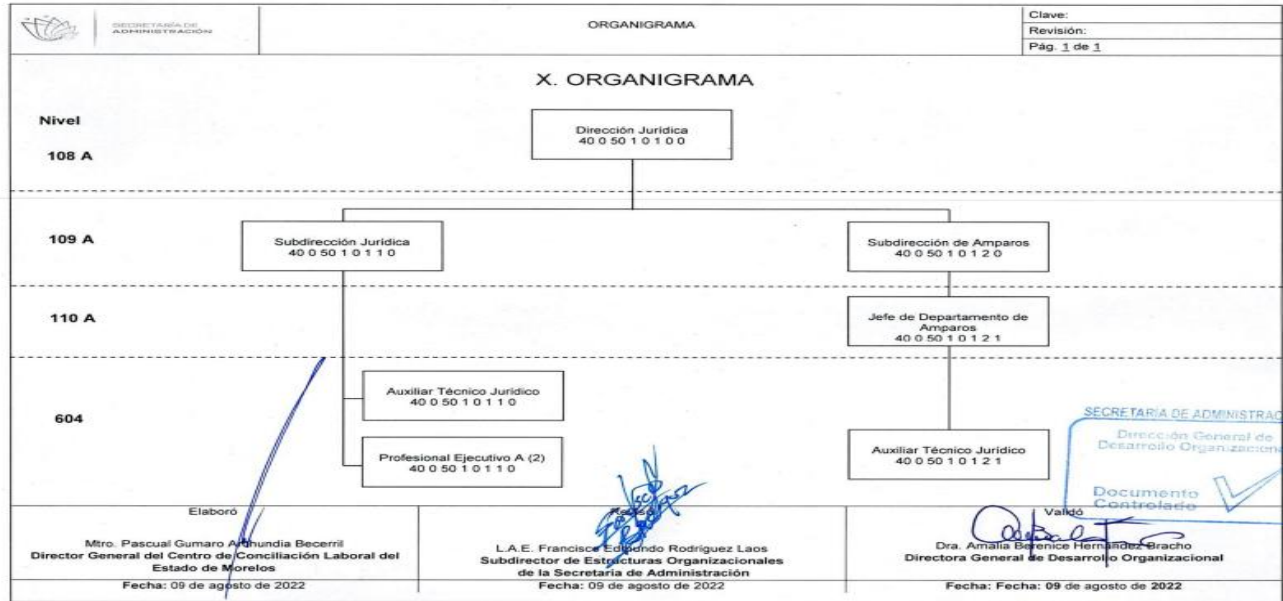
CONSIDERACIONES FISCALES DEL ENTE: REVELAR EL TIPO DE CONTRIBUCIONES QUE ESTÉ OBLIGADO A PAGAR O RETENER.

El Organismo tributa en el Régimen fiscal de Personas Morales con Fines no Lucrativos. Tiene la obligación de retener el Impuesto Sobre la Renta (ISR) por sueldos y salarios. Presentar las declaraciones mensuales del Impuesto Sobre la Renta (ISR) por sueldos y salarios.

ESTRUCTURA ORGANIZACIONAL BÁSICA



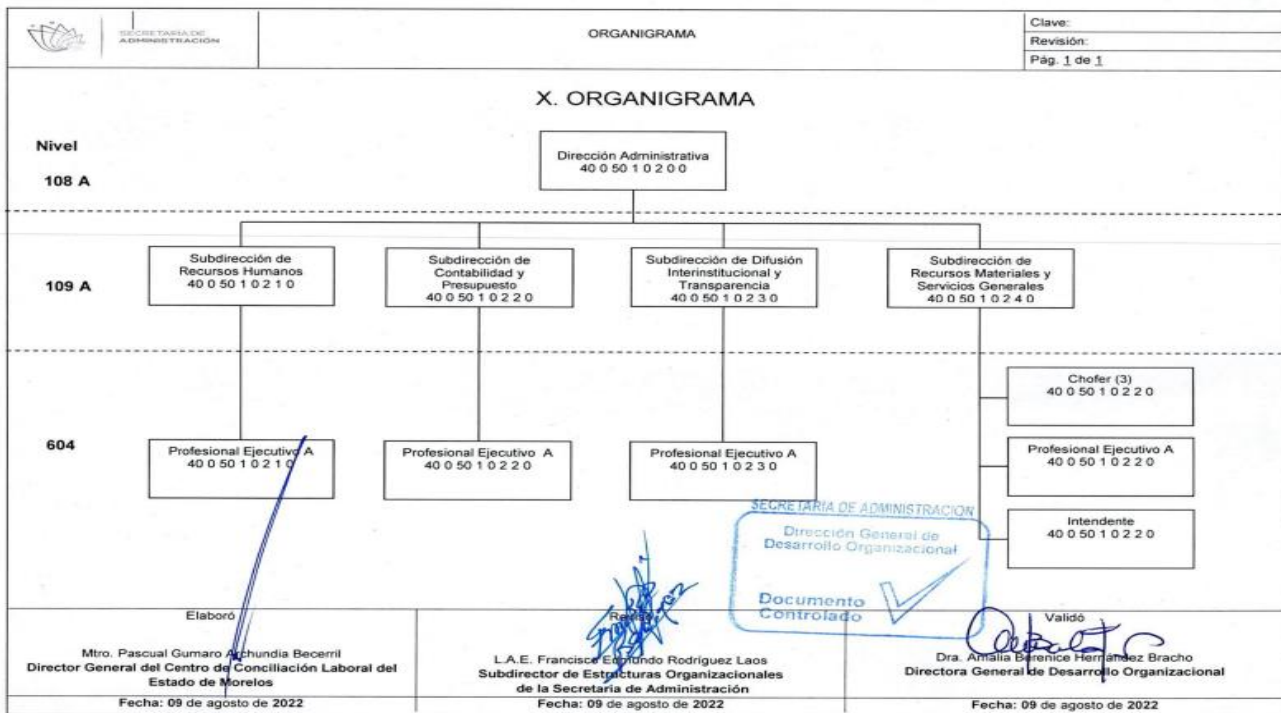




Formato: Organigrama
Clave: DGDO-SEO-PR01-F004
Anexo: 5

Referencia: DGDO-SEO-PR01
Revisión: 7

SECRETARÍA DE ADMINISTRACIÓN
Dirección General de Desarrollo Organizacional
Documento Controlado



Formato: Organigrama
Clave: DGDO-SEO-PR01-F004
Anexo: 5

Referencia: DGDO-SEO-PR01
Revisión: 7

SECRETARÍA DE ADMINISTRACIÓN
Dirección General de Desarrollo Organizacional
Documento Controlado



FIDEICOMISOS DE LOS CUALES ES FIDEICOMITENTE O FIDEICOMISARIO, Y CONTRATOS ANÁLOGOS, INCLUYENDO MANDATOS DE LOS CUALES ES PARTE.

“Sin información que revelar.”

BASES DE PREPARACIÓN DE LOS ESTADOS FINANCIEROS

a) Los Estados Financieros se prepararon de acuerdo a los lineamientos y criterios establecidos en la Ley General de Contabilidad Gubernamental, así como de acuerdo a los lineamientos y normas aprobados por el Consejo de Armonización Contable (CONAC).

b) Las cuentas que afectan económicamente al Centro de Conciliación Laboral del Estado de Morelos están cuantificadas en términos monetarios, así mismo los registros de las operaciones corresponde al monto erogado para la adquisición conforme a la documentación original justificada y comprobada.

c) Para la preparación de los Estados financieros se aplican los postulados básicos siguientes:

Sustancia Económica, Entes Públicos, Existencia Permanente, Revelación Suficiente, Importancia Relativa, Registro E Integración Presupuestaria, Consolidación De La Información Financiera, Devengo Contable, Valuación, Dualidad Económica, Consistencia.

d) Normatividad supletoria. “Sin información que revelar.”

e) Para las entidades que por primera vez estén implementando la base de devengado de acuerdo a la Ley de Contabilidad. “Sin información que revelar.”

POLÍTICAS DE CONTABILIDAD SIGNIFICATIVAS

a) Actualización: se informará del método utilizado para la actualización del valor de los activos, pasivos y Hacienda Pública/Patrimonio y las razones de dicha elección. Así como informar de la desconexión o reconexión inflacionaria.

El método empleado para la actualización y registro del valor de los activos se realiza conforme al documento técnico Principales Reglas de Registro y Valoración de Patrimonio (Elementos Generales) emitidos por el Consejo de Armonización Contable (CONAC).

b) Informar sobre la realización de operaciones en el extranjero y de sus efectos en la información financiera gubernamental, considerando entre otros el importe de las variaciones cambiarias reconocidas en el resultado (ahorro o desahorro).

“Sin información que revelar.”



c) Método de valuación de la inversión en acciones de Compañías subsidiarias no consolidadas y asociadas.

“Sin información que revelar.”

d) Sistema y método de valuación de inventarios y costo de lo vendido.

Conforme al documento técnico Reglas de Registro y Valuación de Patrimonio (Elementos Generales) emitidos por el Consejo de Armonización Contable (CONAC).

e) Beneficios a empleados: revelar el cálculo de la reserva actuarial, valor presente de los ingresos esperados comparado con el valor presente de la estimación de gastos tanto de los beneficiarios actuales como futuros.

“Sin información que revelar.”

f) Provisiones: objetivo de su creación, monto y plazo.

Se realizan provisiones de compromisos generados a beneficio de los trabajadores del Organismo, como lo es la gratificación de fin de año, así mismo las provisiones por juicios y demandas de carácter laboral interpuestas ante el Centro de Conciliación Laboral del Estado de Morelos. Compromisos de obligaciones de pago de servicios generales e impuestos.

g) Reservas: objetivo de su creación, monto y plazo.

“Sin información que revelar.”

h) Cambios en políticas contables y corrección de errores junto con la revelación de los efectos que se tendrá en la información financiera del ente público, ya sea retrospectivos o prospectivos.

“Sin información que revelar.”

i) Reclasificaciones: se deben revelar todos aquellos movimientos entre cuentas por efectos de cambios en los tipos de operaciones.

“Sin información que revelar.”

j) Depuración y cancelación de saldos.

“Sin información que revelar.”





POSICIÓN EN MONEDA EXTRANJERA Y PROTECCIÓN POR RIESGO CAMBIARIO

Los recursos que se manejan en el Centro de Conciliación Laboral son en Moneda Nacional Mexicana (Pesos), por lo que no opera ningún tipo de Moneda Extranjera.

- a) Activos en moneda extranjera. “Sin información que revelar.”
- b) Pasivos en moneda extranjera. “Sin información que revelar.”
- c) Posición en moneda extranjera. “Sin información que revelar.”
- d) Tipo de cambio. “Sin información que revelar.”
- e) Equivalente en moneda nacional. “Sin información que revelar.”

REPORTE ANALÍTICO DEL ACTIVO

a) Vida útil, porcentajes de depreciación y amortización utilizados en los diferentes tipos de activos, o el importe de las pérdidas por deterioro reconocidas.

El porcentaje y criterios de aplicación de registro y valoración de inventarios se basa en los “Guía de vida útil estimada y porcentaje de depreciación” emitido por el Consejo de Armonización Contable.

“Guía de Vida Útil Estimada y Porcentajes de Depreciación”

Cuenta	Concepto	Años de vida útil	% de depreciación anual
1.2.3	BIENES INMUEBLES, INFRAESTRUCTURA Y CONSTRUCCIONES EN PROCESO		
1.2.3.2	Viviendas	50	2
1.2.3.3	Edificios No Habitacionales	30	3.3
1.2.3.4	Infraestructura	25	4
1.2.3.9	Otros Bienes Inmuebles	20	5
1.2.4	BIENES MUEBLES		
1.2.4.1	Mobiliario y Equipo de Administración		
1.2.4.1.1	Muebles de Oficina y Estantería	10	10
1.2.4.1.2	Muebles, Excepto De Oficina Y Estantería	10	10
1.2.4.1.3	Equipo de Cómputo y de Tecnologías de la Información	3	33.3
1.2.4.1.9	Otros Mobiliarios y Equipos de Administración	10	10
1.2.4.2	Mobiliario y Equipo Educativo y Recreativo		
1.2.4.2.1	Equipos y Aparatos Audiovisuales	3	33.3
1.2.4.2.2	Aparatos Deportivos	5	20
1.2.4.2.3	Cámaras Fotográficas y de Video	3	33.3
1.2.4.2.9	Otro Mobiliario y Equipo Educativo y Recreativo	5	20
1.2.4.3	Equipo e Instrumental Médico y de Laboratorio		
1.2.4.3.1	Equipo Médico y de Laboratorio	5	20
1.2.4.3.2	Instrumental Médico y de Laboratorio	5	20
1.2.4.4	Equipo de Transporte		
1.2.4.4.1	Automóviles y Equipo Terrestre	5	20
1.2.4.4.2	Carrocerías y Remolques	5	20



Cuenta	Concepto	Años de vida útil	% de depreciación anual
1.2.4.4.3	Equipo Aeroespacial	5	20
1.2.4.4.4	Equipo Ferroviario	5	20
1.2.4.4.5	Embarcaciones	5	20
1.2.4.4.9	Otros Equipos de Transporte	5	20
1.2.4.5	Equipo de Defensa y Seguridad¹	*	*
1.2.4.6 Maquinaria, Otros Equipos y Herramientas			
1.2.4.6.1	Maquinaria y Equipo Agropecuario	10	10
1.2.4.6.2	Maquinaria y Equipo Industrial	10	10
1.2.4.6.3	Maquinaria y Equipo de Construcción	10	10
1.2.4.6.4	Sistemas de Aire Acondicionado, Calefacción y de Refrigeración Industrial y Comercial	10	10
1.2.4.6.5	Equipo de Comunicación y Telecomunicación	10	10
1.2.4.6.6	Equipos de Generación Eléctrica, Aparatos y Accesorios Eléctricos	10	10
1.2.4.6.7	Herramientas y Máquinas-Herramienta	10	10
1.2.4.6.9	Otros Equipos	10	10
1.2.4.8 Activos Biológicos			
1.2.4.8.1	Bovinos	5	20
1.2.4.8.2	Porcinos	5	20
1.2.4.8.3	Aves	5	20
1.2.4.8.4	Ovinos y Caprinos	5	20
1.2.4.8.5	Peces y Acuicultura	5	20
1.2.4.8.6	Equinos	5	20
1.2.4.8.7	Especies Menores y de Zoológico	5	20
1.2.4.8.8	Arboles y Plantas	5	20
1.2.4.8.9	Otros Activos Biológicos	5	20

b) Cambios en el porcentaje de depreciación y amortización y en el valor de los activos ocasionado por deterioro. “Sin información que revelar.”

c) Importe de los gastos capitalizados en el ejercicio, tanto financieros como de investigación y desarrollo. “Sin información que revelar.”

d) Riesgos por tipo de cambio o tipo de interés de las inversiones financieras.

“Sin información que revelar.”



e) Valor en el ejercicio de los bienes construidos por la entidad. “Sin información que revelar.”

f) Otras circunstancias de carácter significativo que afecten el activo, tales como bienes en garantía, señalados en embargos, litigios, títulos de inversiones entregados en garantías, baja significativa del valor de inversiones financieras, etc.

“Sin información que revelar.”

g) Desmantelamiento de activos, procedimientos, implicaciones, efectos contables.

“Sin información que revelar.”

h) Administración de activos; planeación con el objetivo de que el ente los utilice de manera más efectiva. “Sin información que revelar.”

FIDEICOMISOS, MANDATOS Y ANÁLOGOS

“Sin información que revelar.”

REPORTE DE LA RECAUDACIÓN

a) Se muestra en avance de los ingresos recaudados ministrados por medio de Gobierno del Estado de Morelos al 31 de diciembre, de origen de procedencia “R28 Participaciones Federales” No Etiquetado.

Así mismo los ingresos recaudados, correspondientes a los intereses bancarios de las cuentas productivas del Centro de Conciliación Laboral del Estado de Morelos, así como otros ingresos.

CENTRO DE CONCILIACIÓN LABORAL DEL ESTADO DE MORELOS		DIRECCION ADMINISTRATIVA					ESTADO ANALITICO DE INGRESOS		DE ENERO A DICIEMBRE DEL 2023		(Pesos)	
RUBRO DE INGRESOS		ESTIMADO	AMPLIACIONES / REDUCCIONES	INGRESOS MODIFICADO	DEVENGADO	RECAUDADO	DIFERENCIA					
PRODUCTOS		0.00	23,170.27	23,170.27	23,170.27	23,170.27	23,170.27	23,170.27	23,170.27	23,170.27	23,170.27	23,170.27
PRODUCTOS		0.00	23,170.27	23,170.27	23,170.27	23,170.27	23,170.27	23,170.27	23,170.27	23,170.27	23,170.27	23,170.27
BANORTE CTA 5030		0.00	23,170.27	23,170.27	23,170.27	23,170.27	23,170.27	23,170.27	23,170.27	23,170.27	23,170.27	23,170.27
INGRESOS POR VENTA DE BIENES, PRESTACIÓN DE SERVICIOS Y OTROS INGRESOS		0.00	27,977.80	27,977.80	27,977.80	27,977.80	27,977.80	27,977.80	27,977.80	27,977.80	27,977.80	27,977.80
OTROS INGRESOS		0.00	27,977.80	27,977.80	27,977.80	27,977.80	27,977.80	27,977.80	27,977.80	27,977.80	27,977.80	27,977.80
OTROS INGRESOS		0.00	27,977.80	27,977.80	27,977.80	27,977.80	27,977.80	27,977.80	27,977.80	27,977.80	27,977.80	27,977.80
TRANSFERENCIAS, ASIGNACIONES, SUBSIDIOS Y OTRAS AYUDAS		20,835,000.00	6,165,528.73	27,000,528.73	27,000,528.73	27,000,528.73	27,000,528.73	27,000,528.73	27,000,528.73	27,000,528.73	27,000,528.73	6,165,528.73
SUBSIDIOS Y SUBVENCIONES		20,835,000.00	6,165,528.73	27,000,528.73	27,000,528.73	27,000,528.73	27,000,528.73	27,000,528.73	27,000,528.73	27,000,528.73	27,000,528.73	6,165,528.73
RECURSO ESTATAL		20,835,000.00	6,165,528.73	27,000,528.73	27,000,528.73	27,000,528.73	27,000,528.73	27,000,528.73	27,000,528.73	27,000,528.73	27,000,528.73	6,165,528.73
TOTAL		20,835,000.00	6,216,676.80	27,051,676.80	27,051,676.80	27,051,676.80	27,051,676.80	27,051,676.80	27,051,676.80	27,051,676.80	27,051,676.80	6,216,676.80
								INGRESOS EXCEDENTES				6,216,676.80



INFORMACIÓN SOBRE LA DEUDA Y EL REPORTE ANALÍTICO DE LA DEUDA

El Centro de Conciliación Laboral del Estado de Morelos no tiene información que revelar derivado que no genera Deuda Pública.

CALIFICACIONES OTORGADAS

“Sin información que revelar.”

PROCESO DE MEJORA

a) Principales Políticas de control interno.

El Organismo se basa en la Normatividad vigente que emite el Consejo Nacional de Armonización Contable para el registro de las operaciones y la emisión de los Estados Financieros.

El Centro de Conciliación Laboral del Estado de Morelos cuenta con un Órgano de Control Interno, por lo que en las revisiones a las operaciones financieras se emiten recomendaciones de control, mismas que son acatadas por este Organismo.

El Centro de Conciliación Laboral del Estado de Morelos implementa métodos de control interno para llevar a cabo las actividades de operación.

b) Medidas de desempeño financiero, metas y alcance.

Se lleva a cabo la elaboración de los Programas Presupuestarios conforme al objetivo del Organismo, mismos que son programados y medidos trimestralmente.

Información por Segmentos

“Sin información que revelar.”

Eventos Posteriores al Cierre

“Sin información que revelar.”

Partes Relacionadas

“Sin información que revelar.”

Responsabilidad Sobre la Presentación Razonable de la Información Contable

Bajo Protesta de decir verdad declaramos que los Estados Financieros y las Notas, son razonablemente correctas y son responsabilidad de emisor.



NOTAS DE DESGLOSE

NOTAS AL ESTADO DE SITUACIÓN FINANCIERA

ACTIVO

ACTIVO CIRCULANTE

EFFECTIVO Y EQUIVALENTES

El efectivo está constituido por moneda de curso legal y se encuentra a su valor nominal proveniente de participaciones estatales.

El saldo que se refleja por la cantidad de \$9,269,995.51 (Nueve millones doscientos sesenta y nueve mil novecientos noventa y cinco pesos 51/100 M.N.), son recursos disponibles del Centro de Conciliación Laboral del Estado de Morelos para cubrir sus compromisos y se encuentran conformados de la siguiente manera:

CUENTA BANCARIA	IMPORTE
BANORTE 1172035030	9,268,792.09
BANORTE 1175340285	1,206.48
OTROS EFECTIVOS Y EQUIVALENTES	-3.06
Total	9,269,995.51

DERECHOS A RECIBIR EFECTIVO Y EQUIVALENTES Y BIENES O SERVICIOS

DEUDORES DIVERSOS

Los deudores diversos por la cantidad \$9,571.23 (Nueve mil quinientos setenta y un pesos 23/100 M.N.) están integrados por los importes por recuperar y el derecho a recibir efectivo o equivalentes y se encuentra conformado como a continuación se detallan:

DEUDORES DIVERSOS	IMPORTE
Grupo financiero Banorte S.A. de C.V.	2,204.23
Deudores diversos	0
Alta calidad en tecnología móvil	3,967.00
Malú Estefanía Ayala Gutiérrez	3,400.00
SUMA	9,571.23



INVENTARIOS

“Sin información que revelar.”

ALMACENES

“Sin información que revelar.”

ACTIVO NO CIRCULANTE

INVERSIONES FINANCIERAS

“Sin información que revelar.”

BIENES MUEBLES, INMUEBLES E INTANGIBLES

Las inversiones en inmuebles y muebles, representan en el transcurso del tiempo, un gasto por aquellas cantidades que no son susceptibles de recuperación. Tanto estos activos como los intangibles tienen como objeto el generar beneficios, económicos o sociales, por los que es necesario se reconozcan el resultado en el mismo periodo. La depreciación tiene por objeto el reconocimiento del gasto correspondiente por su uso, que es el que genera el beneficio.

El tiempo de vida útil y porcentaje de depreciación se realiza en base al documento “Parámetros de Estimación de Vida Útil” basado en la “Guía de Vida Útil Estimada y Porcentaje de Depreciación” emitido por el Consejo de Armonización Contable y Publicado el 15 de agosto del 2012.

Concentrado de Bienes muebles:

BIENES MUEBLES

BIENES MUEBLES	IMPORTE
Muebles de oficina y estantería	1,649,781.00
Muebles, Excepto de Oficina y Estantería	22,526.81
Equipo de cómputo y de tecnologías de la información	1,541,868.41
Otros mobiliarios y equipos de administración	128,696.09
Equipos y aparatos audiovisuales	70,000.62
Vehículos y equipo terrestre	1,920,000.00
Sistemas de Aire Acondicionado, Calefacción y de Refrigeración Industrial y Comercial	412,032.00
Equipo de comunicación y telecomunicación	9,392.00
SUMA	5,754,296.93



DEPRECIACION, DETERIORO Y AMORTIZACIÓN	IMPORTE
Mobiliario y equipo de administración	-125160.37
Mobiliario y equipo educacional y recreativo	-23310.23
Equipo de transporte	-384000.00
Maquinaria, otros equipos y herramientas	-939.23
SUMA	-533,409.83

Los saldos contables del Centro de Conciliación Laboral del Estado de Morelos, están conciliados con el inventario físico por la Subdirección de Recursos Materiales y Servicios Generales, en cumplimiento al Artículo 27 de la Ley General de Contabilidad Gubernamental.

ESTIMACIÓN Y DETERIOROS

“Sin información que revelar.”

OTROS ACTIVOS

“Sin información que revelar.”



PASIVO

PASIVO CIRCULANTE

CUENTAS POR PAGAR A CORTO PLAZO

Son los compromisos adquiridos con los proveedores y por las obligaciones a cargo del Centro de Conciliación Laboral del Estado de Morelos con motivo de remuneraciones por pagar, adquisiciones de materiales e insumos así como la prestación de servicios para la operación de la misma, atendiendo en su caso los compromisos de pago establecidos en los contratos de compra-venta o prestación de servicios; así como la retención de los impuestos sobre la renta y obligaciones consolidadas que se conforman por los importes retenidos al personal directivo, administrativo por sueldos y salarios, previsto en el Título IV, Capítulo I artículo 110, fracción I, de la Ley del Impuesto Sobre la Renta. Y por los importes correspondientes al Impuesto Sobre Erogaciones por Remuneraciones al Trabajo Personal y que asciende a la cantidad de \$876,307.32 (Ochocientos setenta y seis mil trescientos siete pesos 32/100 M.N.).

PASIVOS	IMPORTE
Servicios personales por pagar a corto plazo	-465,957.72
Proveedores por pagar a corto plazo	-159,610.38
Retenciones y contribuciones por pagar a corto plazo	-250,739.22
SUMA	-876,307.32

PASIVO NO CIRCULANTE

“Sin información que revelar.”





NOTAS AL ESTADO DE ACTIVIDADES

INGRESOS Y OTRAS BENEFICIOS

El Centro de Conciliación Laboral del Estado de Morelos recibe ingresos de Gobierno del Estado de Morelos (Recurso Estatal, correspondiente al rubro de Nómina y Gasto Corriente). Así como los intereses que se generan en las cuentas productivas del Centro de Conciliación Laboral del Estado de Morelos.

INGRESOS Y OTROS BENEFICIOS	
INGRESOS DE GESTIÓN	
Concepto	Importe
Impuestos	0.00
cuotas y Aportaciones de Seguridad Social	0.00
Contribuciones de mejoras	0.00
Derechos	0.00
Productos	23,170.00
Aprovechamientos	0.00
Ingresos por Venta de Bienes y Prestación de Servicios	0.00
Participaciones, Aportaciones, Convenios, Incentivos derivados de la colaboración Fiscal, Fondos distintos de Aportaciones, Transferencias, Asignaciones, Subsidios y Subvenciones, y Pensiones y Jubilaciones.	0.00
Transferencias, Asignaciones, Subsidios y Subvenciones, Pensiones y Jubilaciones	27,000,529.00
Otros ingresos y beneficios varios	27,978.00
Total	27,051,677.00

GASTOS Y OTRAS PERDIDAS

GASTOS Y OTRAS PERDIDAS	
Concepto	Importe
Servicios personales	16,234,070.00
Materiales y Suministros	675,273.00
Servicios Generales	1,728,995.00
Transferencias, Asignaciones, Subsidios y Otras Ayudas	0.00
Total	18,638,338.00

Francisco Leyva 5, Colonia Centro, Cuernavaca, Morelos. Tel: (777) 329-22-00 ext. 3214



OTROS GASTOS Y PÉRDIDAS EXTRAORDINARIAS

Concepto	Importe
Estimaciones, Depreciaciones, Deterioros, Obsolescencia y Amortizaciones	533,410.00

Los gastos y otras pérdidas son todas las erogaciones realizadas conforme a la operatividad del Centro de Conciliación Laboral del Estado de Morelos, mismo que se integran conforme al Capítulo 1000 Servicios Personales, Capítulo 2000 Materiales y Suministros y Capítulo 3000 Servicios Generales y las depreciaciones que se realizan a los bienes muebles, conforme a la “Guía de Vida Útil Estimada y Porcentaje de Depreciación” emitido por el Consejo de Armonización Contable.

NOTAS AL ESTADO DE VARIACIÓN EN LA HACIENDA PÚBLICA

El Estado de Variación de la Hacienda Pública representa los bienes y derechos con los que cuenta el Centro de Conciliación Laboral del Estado de Morelos. El importe generado al 31 de diciembre del 2023 corresponde a un total de \$13,624,146.52 (Trece millones seiscientos veinticuatro mil ciento cuarenta y seis pesos 52/100 M.N.)

Hacienda Pública / Patrimonio Contribuido Neto de 2022	0.00
Hacienda Pública / Patrimonio Generado Neto de 2022	8,850,400.00
Hacienda Pública / Patrimonio Neto Final de 2022	8,850,400.00
Cambios en la Hacienda Pública / Patrimonio Contribuido Neto de 2023	3,059,346.00
Variaciones de la Hacienda Pública / Patrimonio Generado Neto de 2023	1,714,401.00
Hacienda Pública / Patrimonio Neto Final de 2023	13,624,147.00

RESULTADOS DEL EJERCICIO (Ahorro / Desahorro)

El saldo que se informa al 31 de diciembre 2023 es por la cantidad de \$7,879,928.89 (Siete millones ochocientos setenta y nueve mil novecientos veintiocho pesos 89/100 M.N), representa la disponibilidad financiera para los gastos y compromisos de pago.

TIPO	NATURALEZA	MONTO
Hacienda Pública/ Patrimonio Generado del Ejercicio	Corresponde a los ingresos y otros beneficios menos Gastos y otras perdidas	7,879,928.89



RESULTADO DE EJERCICIOS ANTERIORES

Representa el resultado de las adquisiciones de bienes muebles, generadas en el ejercicio 2022, por la cantidad de \$2,684,871.71 (Dos millones seiscientos ochenta y cuatro mil ochocientos setenta y un pesos 71/100 M.N.)

TIPO	NATURALEZA	MONTO
Hacienda Pública/ Patrimonio Generado del Ejercicios anteriores	Corresponde a adquisiciones de bienes muebles con recurso autorizado.	2,684,871.71

NOTAS AL ESTADO DE FLUJOS DE EFECTIVO

EFECTIVO Y EQUIVALENTES AL EFECTIVO AL FINAL DEL EJERCICIO

El análisis de los saldos inicial y final que figuran en la última parte del Estado de Flujo de Efectivo en la cuenta de Efectivo y Equivalentes es como se muestra en el siguiente recuadro:

EFECTIVO Y EQUIVALENTES		
CONCEPTO	DICIEMBRE 2023	DICIEMBRE 2022
Efectivo	0.00	0.00
Efectivo en bancos - tesorería	9,279,567.00	6,714,865.00
Bancos/dependencias y otros	0.00	0.00
Inversiones temporales (hasta tres meses)	0.00	0.00
Fondos con afectación específica	0.00	0.00
Depósitos de fondos de terceros en garantía y/o administración	0.00	0.00
Otros efectivos y equivalentes	0.00	0.00
TOTAL	9,279,567.00	6,714,865.00



Detalle de la adquisición de los bienes muebles e inmuebles del periodo al 31 de diciembre 2023

ADQUISICIONES DE ACTIVIDADES DE INVERSIÓN EFECTIVAMENTE PAGADAS		
CONCEPTO	DICIEMBRE 2023	DICIEMBRE 2022
ORIGEN	10,079.00	17,231,671.00
Bienes Inmuebles, Infraestructura Y Construcciones En Proceso	0.00	0.00
Bienes muebles	10,079.00	0.00
Otros orígenes de inversión	0.00	17,231,671.00
APLICACIÓN	0.00	19,920,378.00
Bienes inmuebles, infraestructura y construcciones en proceso	0.00	0.00
Bienes muebles	0.00	2,684,872.00
Otros orígenes de inversión	0.00	17,235,506.00

Conciliación de los Flujos de Efectivo de las Actividades de Operación y de la cuenta de Ahorro/Desahorro antes de Rubros Extraordinarios.

CONCILIACION DE FLUJOS DE EFECTIVO NETOS		
CONCEPTO	DICIEMBRE 2023	DICIEMBRE 2022
Origen	27,023,699.00	17,773,087.00
Aplicación	24,469,076.00	8,369,515.00
Otras aplicaciones de operación	5,830,738.00	0.00
Flujos Netos de Efectivo por Actividades de Operación	2,554,623.00	9,403,572.00



CONCILIACIÓN ENTRE LOS INGRESOS PRESUPUESTARIOS Y CONTABLES, ASÍ COMO ENTRE LOS EGRESOS PRESUPUESTARIOS Y LOS GASTOS CONTABLES.

Conciliación entre los Ingresos Presupuestarios y Contables del 01 de enero al 31 de diciembre del 2023.

CONCEPTO	2023
1. Total de Ingresos Presupuestarios	27,051,676.80
2. Más Ingresos Contables No Presupuestarios	0.00
2.1 Ingresos Financieros	0.00
2.2 Incremento por Variación de Inventarios	0.00
2.3 Disminución del Exceso de Estimaciones por Pérdida o Deterioro u Obsolescencia	0.00
2.4 Disminución del Exceso de Provisiones	0.00
2.5 Otros Ingresos y Beneficios Varios	0.00
2.6 Otros Ingresos Contables No Presupuestarios	0.00
3. Menos Ingresos Presupuestarios No Contables	0.00
3.1 Aprovechamientos Patrimoniales	0.00
3.2 Ingresos Derivados de Financiamientos	0.00
3.3 Otros Ingresos Presupuestarios No Contables	0.00
4. Total de Ingresos Contables	27,051,676.80



Conciliación entre los Egresos Presupuestarios y los Gastos Contables del 01 de enero al 31 de diciembre del 2023.

CONCEPTO	2023
1. Total de Egresos Presupuestarios	18,648,417.38
2. Menos Egresos Presupuestarios No Contables	10,079.30
2.1 Materias Primas y Materiales de Producción y Comercialización	0.00
2.2 Materiales y Suministros	0.00
2.3 Mobiliario y Equipo de Administración	10,079.30
2.4 Mobiliario y Equipo Educativo y Recreativo	0.00
2.5 Equipo e Instrumental Médico y de Laboratorio	0.00
2.6 Vehículos y Equipo de Transporte	0.00
2.7 Equipo de Defensa y Seguridad	0.00
2.8 Maquinaria, Otros Equipos y Herramientas	0.00
2.9 Activos Biológicos	0.00
2.10 Bienes Inmuebles	0.00
2.11 Activos Intangibles	0.00
2.12 Obra Pública en Bienes de Dominio Público	0.00
2.13 Obra Pública en Bienes Propios	0.00
2.14 Acciones y Participaciones de Capital	0.00
2.15 Compra de Títulos y Valores	0.00
2.16 Concesión de Préstamos	0.00
2.17 Inversiones en Fideicomisos, Mandatos y Otros Análogos	0.00
2.18 Provisiones para Contingencias y Otras Erogaciones Especiales	0.00
2.19 Amortización de la Deuda Pública	0.00
2.20 Adeudos de Ejercicios Fiscales Anteriores (ADEFAS)	0.00
2.21 Otros Egresos Presupuestarios No Contables	0.00
3. Más Gastos Contables No Presupuestarios	533,409.83
3.1 Estimaciones, Depreciaciones, Deterioros, Obsolescencia y Amortizaciones	533,409.83
3.2 Provisiones	0.00
3.3 Disminución de Inventarios	0.00
3.4 Otros Gastos	0.00
3.5 Inversión Pública no Capitalizable	0.00
3.6 Materiales y Suministros (consumos)	0.00
3.7 Otros Gastos Contables No Presupuestarios	0.00
4. Total de Gastos Contables	19,171,747.91



Cuarto Informe de Cuenta Pública
CENTRO DE CONCILIACIÓN LABORAL DEL ESTADO DE MORELOS
Conciliación entre los Ingresos Presupuestarios y Contables
Del 1 de enero al 31 de diciembre de 2023
(Cifras en Pesos)



Concepto	2023
1. Total de Ingresos Presupuestarios	27,051,677
2. Más Ingresos Contables No Presupuestarios	-
2.1 Ingresos Financieros	-
2.2 Incremento por Variación de Inventarios	-
2.3 Disminución del Exceso de Estimaciones por Pérdida o Deterioro u Obsolescencia	-
2.4 Disminución del Exceso de Provisiones	-
2.5 Otros Ingresos y Beneficios Varios	-
2.6 Otros Ingresos Contables No Presupuestarios	-
3. Menos Ingresos Presupuestarios No Contables	-
3.1 Aprovechamientos Patrimoniales	-
3.2 Ingresos Derivados de Financiamientos	-
3.3 Otros Ingresos Presupuestarios No Contables	-
4. Total de Ingresos Contables	27,051,677



Cuarto Informe de Cuenta Pública
CENTRO DE CONCILIACIÓN LABORAL DEL ESTADO DE MORELOS
Conciliación entre los Egresos Presupuestarios y los Gastos Contables
Del 1 de enero al 31 de diciembre de 2023
(Cifras en Pesos)



Concepto	2023
1. Total de Egresos Presupuestarios	18,648,417
2. Menos Egresos Presupuestarios No Contables	10,079
2.1 Materias Primas y Materiales de Producción y Comercialización	-
2.2 Materiales y Suministros	-
2.3 Mobiliario y Equipo de Administración	10,079
2.4 Mobiliario y Equipo Educacional y Recreativo	-
2.5 Equipo e Instrumental Médico y de Laboratorio	-
2.6 Vehículos y Equipo de Transporte	-
2.7 Equipo de Defensa y Seguridad	-
2.8 Maquinaria, Otros Equipos y Herramientas	-
2.9 Activos Biológicos	-
2.10 Bienes Inmuebles	-
2.11 Activos Intangibles	-
2.12 Obra Pública en Bienes de Dominio Público	-
2.13 Obra Pública en Bienes Propios	-
2.14 Acciones y Participaciones de Capital	-
2.15 Compra de Títulos y Valores	-
2.16 Concesión de Préstamos	-
2.17 Inversiones en Fideicomisos, Mandatos y Otros Análogos	-
2.18 Provisiones para Contingencias y Otras Erogaciones Especiales	-
2.19 Amortización de la Deuda Pública	-
2.20 Adeudos de Ejercicios Fiscales Anteriores (ADEFAS)	-
2.21 Otros Egresos Presupuestarios No Contables	-
3. Más Gastos Contables No Presupuestarios	533,410
3.1 Estimaciones, Depreciaciones, Deterioros, Obsolescencia y Amortizaciones	533,410
3.2 Provisiones	-
3.3 Disminución de Inventarios	-
3.4 Otros Gastos	-
3.5 Inversión Pública no Capitalizable	-
3.6 Materiales y Suministros (consumos)	-
3.7 Otros Gastos Contables No Presupuestarios	-
4. Total de Gastos Contables	19,171,748



Información Presupuestaria

CUARTO INFORME DE CUENTA PÚBLICA
CENTRO DE CONCILIACIÓN LABORAL DEL ESTADO DE
MORELOS
ENERO - DICIEMBRE

2023

Concepto	Estimado / Aprobado	Devengado	Recaudado / Pagado
A. Ingresos Totales (A = A1 + A2 + A3)	27,000,529	27,051,677	27,051,677
A1. Ingresos de Libre Disposición	-	51,148	51,148
A2. Transferencias Federales Etiquetadas	27,000,529	27,000,529	27,000,529
A3. Financiamiento Neto	-	-	-
B. Egresos Presupuestarios (B = B1 + B2)	27,000,529	18,648,417	18,106,687
B1. Gasto No Etiquetado (sin incluir Amortización de la Deuda Pública)	27,000,529	18,648,417	18,106,687
B2. Gasto Etiquetado (sin incluir Amortización de la Deuda Pública)	-	-	-
C. Remanentes del Ejercicio Anterior (C = C1 + C2)	-	-	-
C1. Remanentes de Ingresos de Libre Disposición aplicados en el periodo	-	-	-
C2. Remanentes de Transferencias Federales Etiquetadas aplicados en el periodo	-	-	-
I. Balance Presupuestario (I = A - B + C)	-	8,403,260	8,944,990
II. Balance Presupuestario sin Financiamiento Neto (II = I - A3)	-	8,403,260	8,944,990
III. Balance Presupuestario sin Financiamiento Neto y sin Remanentes del Ejercicio Anterior (III = II - C)	-	8,403,260	8,944,990

Concepto	Aprobado	Devengado	Pagado
E. Intereses, Comisiones y Gastos de la Deuda (E = E1 + E2)	-	-	-
E1. Intereses, Comisiones y Gastos de la Deuda con Gasto No Etiquetado	-	-	-
E2. Intereses, Comisiones y Gastos de la Deuda con Gasto Etiquetado	-	-	-
IV. Balance Primario (IV = III + E)	-	8,403,260	8,944,990

Concepto	Estimado / Aprobado	Devengado	Recaudado / Pagado
F. Financiamiento (F = F1 + F2)	-	-	-
F1. Financiamiento con Fuente de Pago de Ingresos de Libre Disposición	-	-	-
F2. Financiamiento con Fuente de Pago de Transferencias Federales Etiquetadas	-	-	-
G. Amortización de la Deuda (G = G1 + G2)	-	-	-
G1. Amortización de la Deuda Pública con Gasto No Etiquetado	-	-	-
G2. Amortización de la Deuda Pública con Gasto Etiquetado	-	-	-
A3. Financiamiento Neto (A3 = F - G)	-	-	-

Concepto	Estimado / Aprobado	Devengado	Recaudado / Pagado
A1. Ingresos de Libre Disposición	-	51,148	51,148
A3.1 Financiamiento Neto con Fuente de Pago de Ingresos de Libre Disposición (A3.1 = F1 - G1)	-	-	-
F1. Financiamiento con Fuente de Pago de Ingresos de Libre Disposición	-	-	-
G1. Amortización de la Deuda Pública con Gasto No Etiquetado	-	-	-
B1. Gasto No Etiquetado (sin incluir Amortización de la Deuda Pública)	27,000,529	18,648,417	18,106,687
C1. Remanentes de Ingresos de Libre Disposición aplicados en el periodo	-	-	-
V. Balance Presupuestario de Recursos Disponibles (V = A1 + A3.1 - B1 + C1)	(27,000,529)	(18,597,269)	(18,055,539)
VI. Balance Presupuestario de Recursos Disponibles sin Financiamiento Neto (VI = V - A3.1)	(27,000,529)	(18,597,269)	(18,055,539)

Concepto	Estimado / Aprobado	Devengado	Recaudado / Pagado
A2. Transferencias Federales Etiquetadas	27,000,529	27,000,529	27,000,529
A3.2 Financiamiento Neto con Fuente de Pago de Transferencias Federales Etiquetadas (A3.2 = F2 - G2)	-	-	-
F2. Financiamiento con Fuente de Pago de Transferencias Federales Etiquetadas	-	-	-
G2. Amortización de la Deuda Pública con Gasto Etiquetado	-	-	-
B2. Gasto Etiquetado (sin incluir Amortización de la Deuda Pública)	-	-	-
C2. Remanentes de Transferencias Federales Etiquetadas aplicados en el periodo	-	-	-
VII. Balance Presupuestario de Recursos Etiquetados (VII = A2 + A3.2 - B2 + C2)	27,000,529	27,000,529	27,000,529
VIII. Balance Presupuestario de Recursos Etiquetados sin Financiamiento Neto (VIII = VII - A3.2)	27,000,529	27,000,529	27,000,529

Rubro de Ingresos	Ingreso					Diferencia (6 = 5 - 1)
	Estimado	Ampliaciones y Reducciones	Modificado	Devengado	Recaudado	
	(1)	(2)	(3 = 1 + 2)	(4)	(5)	
Impuestos	-	-	-	-	-	-
Cuotas y Aportaciones de Seguridad Social	-	-	-	-	-	-
Contribuciones de Mejoras	-	-	-	-	-	-
Derechos	-	-	-	-	-	-
Productos	-	23,170	23,170	23,170	23,170	23,170
Aprovechamientos	-	-	-	-	-	-
Ingresos por Venta de Bienes, Prestación de Servicios y Otros Ingresos	-	27,978	27,978	27,978	27,978	27,978
Participaciones, Aportaciones, Convenios, Incentivos Derivados de la Colaboración Fiscal y Fondos Distintos de Aportaciones	-	-	-	-	-	-
Transferencias, Asignaciones, Subsidios y Subvenciones, y Pensiones y Jubilaciones	27,000,529	-	27,000,529	27,000,529	27,000,529	-
Ingresos Derivados de Financiamientos	-	-	-	-	-	-
Total	27,000,529	51,148	27,051,677	27,051,677	27,051,677	51,148
Ingresos excedentes						

Estado Analítico de Ingresos Por Fuente de Financiamiento	Ingreso					Diferencia (6 = 5 - 1)
	Estimado	Ampliaciones y Reducciones	Modificado	Devengado	Recaudado	
	(1)	(2)	(3 = 1 + 2)	(4)	(5)	
Ingresos del Poder Ejecutivo Federal o Estatal y de los Municipios	-	-	-	-	-	-
Impuestos	-	-	-	-	-	-
Cuotas y Aportaciones de Seguridad Social	-	-	-	-	-	-
Contribuciones de Mejoras	-	-	-	-	-	-
Derechos	-	-	-	-	-	-
Productos ¹	-	-	-	-	-	-
Aprovechamientos ²	-	-	-	-	-	-
Participaciones, Aportaciones, Convenios, Incentivos Derivados de la Colaboración Fiscal y Fondos Distintos de Aportaciones	-	-	-	-	-	-
Transferencias, Asignaciones, Subsidios y Subvenciones, y Pensiones y Jubilaciones	-	-	-	-	-	-
Ingresos de los Entes Públicos de los Poderes Legislativo y Judicial, de los Órganos Autónomos y del Sector Paraestatal o Paramunicipal, así como de las Empresas Productivas del Estado	27,000,529	51,148	27,051,677	27,051,677	27,051,677	51,148
Cuotas y Aportaciones de Seguridad Social	-	-	-	-	-	-
Productos ¹	-	23,170	23,170	23,170	23,170	23,170
Ingresos por Venta de Bienes, Prestación de Servicios y Otros Ingresos ³	-	27,978	27,978	27,978	27,978	27,978
Transferencias, Asignaciones, Subsidios y Subvenciones, y Pensiones y Jubilaciones	27,000,529	-	27,000,529	27,000,529	27,000,529	-
Ingresos Derivados de Financiamientos	-	-	-	-	-	-
Ingresos Derivados de Financiamientos	-	-	-	-	-	-
Total	27,000,529	51,148	27,051,677	27,051,677	27,051,677	51,148
Ingresos excedentes						

¹ Incluye intereses que generan las cuentas bancarias de los entes públicos en productos.

² Incluye donativos en efectivo del Poder Ejecutivo, entre otros aprovechamientos.

³ Se refiere a los ingresos propios obtenidos por los Poderes Legislativo y Judicial, los Órganos Autónomos y las entidades de la administración pública paraestatal y paramunicipal, por sus actividades diversas no inherentes a su operación que generan recursos y que no sean ingresos por venta de bienes o prestación de servicios, tales como donativos en efectivo, entre otros.



Cuarto Informe de Cuenta Pública
CENTRO DE CONCILIACIÓN LABORAL DEL ESTADO DE MORELOS
Estado Analítico de Ingresos Detallado - LDF
Del 1 de enero al 31 de diciembre de 2023
(Cifras en Pesos)



Concepto	Ingreso					Diferencia
	Estimado	Ampliaciones/ (Reducciones)	Modificado	Devengado	Recaudado	
Ingresos de Libre Disposición						
<i>Impuestos</i>	-	-	-	-	-	-
<i>Cuotas y Aportaciones de Seguridad Social</i>	-	-	-	-	-	-
<i>Contribuciones de Mejoras</i>	-	-	-	-	-	-
<i>Derechos</i>	-	-	-	-	-	-
<i>Productos</i>	-	23,170	23,170	23,170	23,170	23,170
<i>Aprovechamientos</i>	-	-	-	-	-	-
<i>Ingresos por Venta de Bienes y Prestación de Servicios</i>	-	27,978	27,978	27,978	27,978	27,978
<i>Participaciones</i>	-	-	-	-	-	-
Fondo General de Participaciones	-	-	-	-	-	-
Fondo de Fomento Municipal	-	-	-	-	-	-
Fondo de Fiscalización y Recaudación	-	-	-	-	-	-
Fondo de Compensación	-	-	-	-	-	-
Fondo de Extracción de Hidrocarburos	-	-	-	-	-	-
Impuesto Especial Sobre Producción y Servicios	-	-	-	-	-	-
0.136% de la Recaudación Federal Participable	-	-	-	-	-	-
3.17% Sobre Extracción de Petróleo	-	-	-	-	-	-
Gasolinas y Diésel	-	-	-	-	-	-
Fondo del Impuesto Sobre la Renta	-	-	-	-	-	-
Fondo de Estabilización de los Ingresos de las Ent. Fed.	-	-	-	-	-	-
<i>Incentivos Derivados de la Colaboración Fiscal</i>	-	-	-	-	-	-
Tenencia o Uso de Vehículos	-	-	-	-	-	-
Fondo de Compensación ISAN	-	-	-	-	-	-
Impuesto Sobre Automóviles Nuevos	-	-	-	-	-	-
Fondo de Compensación de Repecos-Intermedios	-	-	-	-	-	-
Otros Incentivos Económicos	-	-	-	-	-	-
<i>Transferencias y Asignaciones</i>	-	-	-	-	-	-
<i>Convenios</i>	-	-	-	-	-	-
Otros Convenios y Subsidios	-	-	-	-	-	-
<i>Otros Ingresos de Libre Disposición</i>	-	-	-	-	-	-
Participaciones en Ingresos Locales	-	-	-	-	-	-
Otros Ingresos de Libre Disposición	-	-	-	-	-	-
Total de Ingresos de Libre Disposición	-	51,148	51,148	51,148	51,148	51,148
Ingresos Excedentes de Ingresos de Libre Disposición						
Transferencias Federales Etiquetadas						
<i>Aportaciones</i>	-	-	-	-	-	-
Fondo de Aport. para la Nómina Educativa y Gto. Op.	-	-	-	-	-	-
Fondo de Aportaciones para los Servicios de Salud	-	-	-	-	-	-
Fondo de Aportaciones para la Infraestructura Social	-	-	-	-	-	-
Fondo de Aport. para el Fortalecimiento de los Municipios y de las Demarcaciones Territoriales del Distrito Federal	-	-	-	-	-	-
Fondo de Aportaciones Múltiples	-	-	-	-	-	-
Fondo de Aport. para la Educación Tec. y de Adultos	-	-	-	-	-	-
Fondo de Aportaciones para la Seguridad Pública de los Estados y del Distrito Federal	-	-	-	-	-	-
Fondo de Aportaciones para el Fortalecimiento de las Entidades Federativas	-	-	-	-	-	-
<i>Convenios</i>	-	-	-	-	-	-
Convenios de Protección Social en Salud	-	-	-	-	-	-
Convenios de Descentralización	-	-	-	-	-	-
Convenios de Reasignación	-	-	-	-	-	-
Otros Convenios y Subsidios	-	-	-	-	-	-
<i>Fondos Distintos de Aportaciones</i>	-	-	-	-	-	-
Fondo para Entidades Federativas y Municipios Productores de Hidrocarburos	-	-	-	-	-	-
Fondo Minero	-	-	-	-	-	-
<i>Transferencias, Asignaciones, Subsidios y Subvenciones, y Pensiones y Jubilaciones</i>	27,000,529	-	27,000,529	27,000,529	27,000,529	-
<i>Otras Transferencias Federales Etiquetadas</i>	-	-	-	-	-	-
Total de Transferencias Federales Etiquetadas	27,000,529	-	27,000,529	27,000,529	27,000,529	-
Ingresos Derivados de Financiamientos						
<i>Ingresos Derivados de Financiamientos</i>	-	-	-	-	-	-
Total de Ingresos	27,000,529	51,148	27,051,677	27,051,677	27,051,677	51,148
Datos Informativos						
1. Ingresos Derivados de Financiamientos con Fuente de Pago de Ingresos de Libre Disposición	-	-	-	-	-	-
2. Ingresos Derivados de Financiamientos con Fuente de Pago de Transferencias Federales Etiquetadas	-	-	-	-	-	-
3. Ingresos Derivados de Financiamientos	-	-	-	-	-	-



Cuarto Informe de Cuenta Pública
CENTRO DE CONCILIACIÓN LABORAL DEL ESTADO DE MORELOS
Estado Analítico del Ejercicio del Presupuesto de Egresos
Clasificación por Objeto del Gasto (Capítulo y Concepto)
Del 1 de enero al 31 de diciembre de 2023
(Cifras en Pesos)



Concepto	Egresos					Subejercicio 6 = (3 - 4)
	Aprobado	Ampliaciones/ (Reducciones)	Modificado	Devengado	Pagado	
	1	2	3 = (1 + 2)	4	5	
Servicios Personales	22,800,040	-	22,800,040	16,234,070	15,852,320	6,565,970
Remuneraciones al Personal de Carácter Permanente	14,118,982	(242,295)	13,876,687	11,040,433	10,662,433	2,836,254
Remuneraciones al Personal de Carácter Transitorio	-	-	-	-	-	-
Remuneraciones Adicionales y Especiales	3,519,736	7,193	3,526,929	3,079,995	3,076,245	446,934
Seguridad Social	4,843,645	-	4,843,645	1,704,078	1,704,078	3,139,567
Otras Prestaciones Sociales y Económicas	317,677	235,102	552,779	409,564	409,564	143,215
Previsiones	-	-	-	-	-	-
Pago de Estímulos a Servidores Públicos	-	-	-	-	-	-
Materiales y Suministros	851,000	3,206	854,206	675,272	601,949	178,934
Materiales de Admón, Emisión de Doctos. y Artículos Oficiales	380,000	3,144	383,144	312,572	312,572	70,572
Alimentos y Utensilios	55,000	1,380	56,380	30,955	30,955	25,425
Materias Primas y Materiales de Producción y Comercialización	-	-	-	-	-	-
Materiales y Artículos de Construcción y de Reparación	120,000	(4,297)	115,703	103,018	29,695	12,685
Productos Químicos, Farmacéuticos y de Laboratorio	-	-	-	-	-	-
Combustibles, Lubricantes y Aditivos	216,000	-	216,000	215,537	215,537	463
Vestuario, Blancos, Prendas de Protección y Artículos Deportivos	-	-	-	-	-	-
Materiales y Suministros Para Seguridad	-	-	-	-	-	-
Herramientas, Refacciones y Accesorios Menores	80,000	2,979	82,979	13,190	13,190	69,789
Servicios Generales	3,204,000	47,942	3,251,942	1,728,996	1,642,339	1,522,946
Servicios Básicos	505,000	(193)	504,807	150,457	150,457	354,350
Servicios de Arrendamiento	684,000	(27,386)	656,614	83,520	83,520	573,094
Servicios Profesionales, Científicos, Técnicos y Otros Servicios	944,000	7,287	951,287	821,895	804,054	129,392
Servicios Financieros, Bancarios y Comerciales	88,000	2,182	90,182	55,520	55,520	34,662
Servicios de Instalación, Reparación, Mantto. y Conservación	492,000	18,305	510,305	211,881	211,881	298,424
Servicios de Comunicación Social y Publicidad	-	-	-	-	-	-
Servicios de Traslado y Viáticos	168,000	6,786	174,786	93,692	89,342	81,094
Servicios Oficiales	36,000	2,048	38,048	2,048	2,048	36,000
Otros Servicios Generales	287,000	38,913	325,913	309,983	245,517	15,930
Transferencias, Asignaciones, Subsidios y Otras Ayudas	-	-	-	-	-	-
Transferencias Internas y Asignaciones al Sector Público	-	-	-	-	-	-
Transferencias al Resto del Sector Público	-	-	-	-	-	-
Subsidios y Subvenciones	-	-	-	-	-	-
Ayudas Sociales	-	-	-	-	-	-
Pensiones y Jubilaciones	-	-	-	-	-	-
Transferencias a Fideicomisos, Mandatos y Otros Análogos	-	-	-	-	-	-
Transferencias a la Seguridad Social	-	-	-	-	-	-
Donativos	-	-	-	-	-	-
Transferencias al Exterior	-	-	-	-	-	-
Bienes Muebles, Inmuebles e Intangibles	145,489	-	145,489	10,079	10,079	135,410
Mobiliario y Equipo de Administración	117,489	-	117,489	10,079	10,079	107,410
Mobiliario y Equipo Educativo y Recreativo	28,000	-	28,000	-	-	28,000
Equipo e Instrumental Médico y de Laboratorio	-	-	-	-	-	-
Vehículos y Equipo de Transporte	-	-	-	-	-	-
Equipo de Defensa y Seguridad	-	-	-	-	-	-
Maquinaria, Otros Equipos y Herramientas	-	-	-	-	-	-
Activos Biológicos	-	-	-	-	-	-
Bienes Inmuebles	-	-	-	-	-	-
Activos Intangibles	-	-	-	-	-	-
Inversión Pública	-	-	-	-	-	-
Obra Pública en Bienes de Dominio Público	-	-	-	-	-	-
Obra Pública en Bienes Propios	-	-	-	-	-	-
Proyectos Productivos y Acciones de Fomento	-	-	-	-	-	-
Inversiones Financieras y Otras Provisiones	-	-	-	-	-	-
Inversiones Para el Fomento de Actividades Productivas	-	-	-	-	-	-
Acciones y Participaciones de Capital	-	-	-	-	-	-
Compra de Títulos y Valores	-	-	-	-	-	-
Concesión de Préstamos	-	-	-	-	-	-
Inversiones en Fideicomisos, Mandatos y Otros Análogos	-	-	-	-	-	-
Otras Inversiones Financieras	-	-	-	-	-	-
Provisiones para Contingencias y Otras Erogaciones Especiales	-	-	-	-	-	-
Participaciones y Aportaciones	-	-	-	-	-	-
Participaciones	-	-	-	-	-	-
Aportaciones	-	-	-	-	-	-
Convenios	-	-	-	-	-	-
Deuda Pública	-	-	-	-	-	-
Amortización de la Deuda Pública	-	-	-	-	-	-
Intereses de la Deuda Pública	-	-	-	-	-	-
Comisiones de la Deuda Pública	-	-	-	-	-	-
Gastos de la Deuda Pública	-	-	-	-	-	-
Costo por Coberturas	-	-	-	-	-	-
Apoyos Financieros	-	-	-	-	-	-
Adeudos de Ejercicios Fiscales Anteriores (Adefas)	-	-	-	-	-	-
Total del Gasto	27,000,529	51,148	27,051,677	18,648,417	18,106,687	8,403,260



Cuarto Informe de Cuenta Pública
CENTRO DE CONCILIACIÓN LABORAL DEL ESTADO DE MORELOS
 Estado Analítico del Ejercicio del Presupuesto de Egresos Detallado - LDF
 Clasificación por Objeto del Gasto (Capítulo y Concepto)
 Del 1 de enero al 31 de diciembre de 2023
 (Cifras en Pesos)



Concepto	Egresos					Subejercicio
	Aprobado	Ampliaciones / (Reducciones)	Modificado	Devengado	Pagado	
Gasto No Etiquetado	27,000,529	51,148	27,051,677	18,648,417	18,106,687	8,403,260
<i>Servicios Personales</i>	22,800,040	-	22,800,040	16,234,070	15,852,320	6,565,970
Remuneraciones al Personal de Carácter Permanente	14,118,982	(242,295)	13,876,687	11,040,433	10,662,433	2,836,254
Remuneraciones al Personal de Carácter Transitorio	-	-	-	-	-	-
Remuneraciones Adicionales y Especiales	3,519,736	7,193	3,526,929	3,079,995	3,076,245	446,934
Seguridad Social	4,843,645	-	4,843,645	1,704,078	1,704,078	3,139,567
Otras Prestaciones Sociales y Económicas	317,677	235,102	552,779	409,564	409,564	143,215
Previsiones	-	-	-	-	-	-
Pago de Estímulos a Servidores Públicos	-	-	-	-	-	-
<i>Materiales y Suministros</i>	851,000	3,206	854,206	675,272	601,949	178,934
Materiales de Admón., Emisión de Doctos. y Art. Oficiales	380,000	3,144	383,144	312,572	312,572	70,572
Alimentos y Utensilios	55,000	1,380	56,380	30,955	30,955	25,425
Materias Primas y Materiales de Prod. y Comercialización	-	-	-	-	-	-
Materiales y Artículos de Construcción y de Reparación	120,000	(4,297)	115,703	103,018	29,695	12,685
Productos Químicos, Farmacéuticos y de Laboratorio	-	-	-	-	-	-
Combustibles, Lubricantes y Aditivos	216,000	-	216,000	215,537	215,537	463
Vestuario, Blancos, Prendas de Protección y Art. Deportivos	-	-	-	-	-	-
Materiales y Suministros Para Seguridad	-	-	-	-	-	-
Herramientas, Refacciones y Accesorios Menores	80,000	2,979	82,979	13,190	13,190	69,789
<i>Servicios Generales</i>	3,204,000	47,942	3,251,942	1,728,996	1,642,339	1,522,946
Servicios Básicos	505,000	(193)	504,807	150,457	150,457	354,350
Servicios de Arrendamiento	684,000	(27,386)	656,614	83,520	83,520	573,094
Servicios Profesionales, Científicos, Técnicos y Otros Serv.	944,000	7,287	951,287	821,895	804,054	129,392
Servicios Financieros, Bancarios y Comerciales	88,000	2,182	90,182	55,520	55,520	34,662
Servicios de Instalación, Reparación, Mantto. y Conservación	492,000	18,305	510,305	211,881	211,881	298,424
Servicios de Comunicación Social y Publicidad	-	-	-	-	-	-
Servicios de Traslado y Viáticos	168,000	6,786	174,786	93,692	89,342	81,094
Servicios Oficiales	36,000	2,048	38,048	2,048	2,048	36,000
Otros Servicios Generales	287,000	38,913	325,913	309,983	245,517	15,930
<i>Transferencias, Asignaciones, Subsidios y Otras Ayudas</i>	-	-	-	-	-	-
Transferencias Internas y Asignaciones al Sector Público	-	-	-	-	-	-
Transferencias al Resto del Sector Público	-	-	-	-	-	-
Subsidios y Subvenciones	-	-	-	-	-	-
Ayudas Sociales	-	-	-	-	-	-
Pensiones y Jubilaciones	-	-	-	-	-	-
Transferencias a Fideicomisos, Mandatos y Otros Análogos	-	-	-	-	-	-
Transferencias a la Seguridad Social	-	-	-	-	-	-
Donativos	-	-	-	-	-	-
Transferencias al Exterior	-	-	-	-	-	-
<i>Bienes Muebles, Inmuebles e Intangibles</i>	145,489	-	145,489	10,079	10,079	135,410
Mobiliario y Equipo de Administración	117,489	-	117,489	10,079	10,079	107,410
Mobiliario y Equipo Educativo y Recreativo	28,000	-	28,000	-	-	28,000
Equipo e Instrumental Médico y de Laboratorio	-	-	-	-	-	-
Vehículos y Equipo de Transporte	-	-	-	-	-	-
Equipo de Defensa y Seguridad	-	-	-	-	-	-
Maquinaria, Otros Equipos y Herramientas	-	-	-	-	-	-
Activos Biológicos	-	-	-	-	-	-
Bienes Inmuebles	-	-	-	-	-	-
Activos Intangibles	-	-	-	-	-	-
<i>Inversión Pública</i>	-	-	-	-	-	-
Obra Pública en Bienes de Dominio Público	-	-	-	-	-	-
Obra Pública en Bienes Propios	-	-	-	-	-	-
Proyectos Productivos y Acciones de Fomento	-	-	-	-	-	-
<i>Inversiones Financieras y Otras Provisiones</i>	-	-	-	-	-	-
Inversiones Para el Fomento de Actividades Productivas	-	-	-	-	-	-
Acciones y Participaciones de Capital	-	-	-	-	-	-
Compra de Títulos y Valores	-	-	-	-	-	-
Concesión de Préstamos	-	-	-	-	-	-
Inversiones en Fideicomisos, Mandatos y Otros Análogos	-	-	-	-	-	-
Fideicomiso de Desastres Naturales (Informativo)	-	-	-	-	-	-
Otras Inversiones Financieras	-	-	-	-	-	-
Provisiones para Contingencias y Otras Erogaciones Especiales	-	-	-	-	-	-
<i>Participaciones y Aportaciones</i>	-	-	-	-	-	-
Participaciones	-	-	-	-	-	-
Aportaciones	-	-	-	-	-	-
Convenios	-	-	-	-	-	-
<i>Deuda Pública</i>	-	-	-	-	-	-
Amortización de la Deuda Pública	-	-	-	-	-	-
Intereses de la Deuda Pública	-	-	-	-	-	-
Comisiones de la Deuda Pública	-	-	-	-	-	-
Gastos de la Deuda Pública	-	-	-	-	-	-
Costo por Coberturas	-	-	-	-	-	-
Apoyos Financieros	-	-	-	-	-	-
Adeudos de Ejercicios Fiscales Anteriores (Adefas)	-	-	-	-	-	-



Cuarto Informe de Cuenta Pública
CENTRO DE CONCILIACIÓN LABORAL DEL ESTADO DE MORELOS
Estado Analítico del Ejercicio del Presupuesto de Egresos Detallado - LDF
Clasificación por Objeto del Gasto (Capítulo y Concepto)
Del 1 de enero al 31 de diciembre de 2023
(Cifras en Pesos)



Concepto	Egresos					Subejercicio
	Aprobado	Ampliaciones / (Reducciones)	Modificado	Devengado	Pagado	
Gasto Etiquetado	-	-	-	-	-	-
Servicios Personales	-	-	-	-	-	-
Remuneraciones al Personal de Carácter Permanente	-	-	-	-	-	-
Remuneraciones al Personal de Carácter Transitorio	-	-	-	-	-	-
Remuneraciones Adicionales y Especiales	-	-	-	-	-	-
Seguridad Social	-	-	-	-	-	-
Otras Prestaciones Sociales y Económicas	-	-	-	-	-	-
Previsiones	-	-	-	-	-	-
Pago de Estímulos a Servidores Públicos	-	-	-	-	-	-
Materiales y Suministros	-	-	-	-	-	-
Materiales de Admón., Emisión de Doctos. y Art. Oficiales	-	-	-	-	-	-
Alimentos y Utensilios	-	-	-	-	-	-
Materias Primas y Materiales de Prod. y Comercialización	-	-	-	-	-	-
Materiales y Artículos de Construcción y de Reparación	-	-	-	-	-	-
Productos Químicos, Farmacéuticos y de Laboratorio	-	-	-	-	-	-
Combustibles, Lubricantes y Aditivos	-	-	-	-	-	-
Vestuario, Blancos, Prendas de Protección y Art. Deportivos	-	-	-	-	-	-
Materiales y Suministros Para Seguridad	-	-	-	-	-	-
Herramientas, Refacciones y Accesorios Menores	-	-	-	-	-	-
Servicios Generales	-	-	-	-	-	-
Servicios Básicos	-	-	-	-	-	-
Servicios de Arrendamiento	-	-	-	-	-	-
Servicios Profesionales, Científicos, Técnicos y Otros Serv.	-	-	-	-	-	-
Servicios Financieros, Bancarios y Comerciales	-	-	-	-	-	-
Servicios de Instalación, Reparación, Mantto. y Conservación	-	-	-	-	-	-
Servicios de Comunicación Social y Publicidad	-	-	-	-	-	-
Servicios de Traslado y Viáticos	-	-	-	-	-	-
Servicios Oficiales	-	-	-	-	-	-
Otros Servicios Generales	-	-	-	-	-	-
Transferencias, Asignaciones, Subsidios y Otras Ayudas	-	-	-	-	-	-
Transferencias Internas y Asignaciones al Sector Público	-	-	-	-	-	-
Transferencias al Resto del Sector Público	-	-	-	-	-	-
Subsidios y Subvenciones	-	-	-	-	-	-
Ayudas Sociales	-	-	-	-	-	-
Pensiones y Jubilaciones	-	-	-	-	-	-
Transferencias a Fideicomisos, Mandatos y Otros Análogos	-	-	-	-	-	-
Transferencias a la Seguridad Social	-	-	-	-	-	-
Donativos	-	-	-	-	-	-
Transferencias al Exterior	-	-	-	-	-	-
Bienes Muebles, Inmuebles e Intangibles	-	-	-	-	-	-
Mobiliario y Equipo de Administración	-	-	-	-	-	-
Mobiliario y Equipo Educativo y Recreativo	-	-	-	-	-	-
Equipo e Instrumental Médico y de Laboratorio	-	-	-	-	-	-
Vehículos y Equipo de Transporte	-	-	-	-	-	-
Equipo de Defensa y Seguridad	-	-	-	-	-	-
Maquinaria, Otros Equipos y Herramientas	-	-	-	-	-	-
Activos Biológicos	-	-	-	-	-	-
Bienes Inmuebles	-	-	-	-	-	-
Activos Intangibles	-	-	-	-	-	-
Inversión Pública	-	-	-	-	-	-
Obra Pública en Bienes de Dominio Público	-	-	-	-	-	-
Obra Pública en Bienes Propios	-	-	-	-	-	-
Proyectos Productivos y Acciones de Fomento	-	-	-	-	-	-
Inversiones Financieras y Otras Provisiones	-	-	-	-	-	-
Inversiones Para el Fomento de Actividades Productivas	-	-	-	-	-	-
Acciones y Participaciones de Capital	-	-	-	-	-	-
Compra de Títulos y Valores	-	-	-	-	-	-
Concesión de Préstamos	-	-	-	-	-	-
Inversiones en Fideicomisos, Mandatos y Otros Análogos	-	-	-	-	-	-
Fideicomiso de Desastres Naturales (Informativo)	-	-	-	-	-	-
Otras Inversiones Financieras	-	-	-	-	-	-
Provisiones para Contingencias y Otras Erogaciones Especiales	-	-	-	-	-	-
Participaciones y Aportaciones	-	-	-	-	-	-
Participaciones	-	-	-	-	-	-
Aportaciones	-	-	-	-	-	-
Convenios	-	-	-	-	-	-
Deuda Pública	-	-	-	-	-	-
Amortización de la Deuda Pública	-	-	-	-	-	-
Intereses de la Deuda Pública	-	-	-	-	-	-
Comisiones de la Deuda Pública	-	-	-	-	-	-
Gastos de la Deuda Pública	-	-	-	-	-	-
Costo por Coberturas	-	-	-	-	-	-
Apoyos Financieros	-	-	-	-	-	-
Adeudos de Ejercicios Fiscales Anteriores (Adefas)	-	-	-	-	-	-
Total de Egresos	27,000,529	51,148	27,051,677	18,648,417	18,106,687	8,403,260



Cuarto Informe de Cuenta Pública
CENTRO DE CONCILIACIÓN LABORAL DEL ESTADO DE MORELOS
 Estado Analítico del Ejercicio del Presupuesto de Egresos
 Clasificación Administrativa
 Del 1 de enero al 31 de diciembre de 2023
 (Cifras en Pesos)



Concepto	Egresos					Subejercicio
	Aprobado	Ampliaciones/ (Reducciones)	Modificado	Devengado	Pagado	
	1	2	3 = (1 + 2)	4	5	
Jefatura de la Oficina de la Gobernatura del Estado	-	-	-	-	-	-
Secretaría de Gobierno	-	-	-	-	-	-
Secretaría de Hacienda	-	-	-	-	-	-
Secretaría de Desarrollo Económico y del Trabajo	-	-	-	-	-	-
Secretaría de Desarrollo Agropecuario	-	-	-	-	-	-
Secretaría de Obras Públicas	-	-	-	-	-	-
Secretaría de Educación	-	-	-	-	-	-
Secretaría de Salud	-	-	-	-	-	-
Secretaría de Administración	-	-	-	-	-	-
Secretaría de la Contraloría	-	-	-	-	-	-
Secretaría de Turismo y Cultura	-	-	-	-	-	-
Secretaría de Desarrollo Social	-	-	-	-	-	-
Secretaría de Desarrollo Sustentable	-	-	-	-	-	-
Secretaría de Movilidad y Transporte	-	-	-	-	-	-
Comisión Estatal de Seguridad Pública	-	-	-	-	-	-
Consejería Jurídica	-	-	-	-	-	-
Gastos Institucionales	-	-	-	-	-	-
Total del Gasto	-	-	-	-	-	-

CENTRO DE CONCILIACIÓN LABORAL DEL ESTADO DE MORELOS
 Estado Analítico del Ejercicio del Presupuesto de Egresos
 Clasificación Administrativa
 Del 1 de enero al 31 de diciembre de 2023

Concepto	Egresos					Subejercicio
	Aprobado	Ampliaciones/ (Reducciones)	Modificado	Devengado	Pagado	
	1	2	3 = (1 + 2)	4	5	
Poder Ejecutivo	-	-	-	-	-	-
Poder Legislativo	-	-	-	-	-	-
Poder Judicial	-	-	-	-	-	-
Organismos Autónomos	-	-	-	-	-	-
Poder Ejecutivo de los Municipios	-	-	-	-	-	-
Total del Gasto	-	-	-	-	-	-

Sector Paraestatal del Gobierno del Estado de Morelos
 Estado Analítico del Ejercicio del Presupuesto de Egresos
 Clasificación Administrativa
 Del 1 de enero al 31 de diciembre de 2023

Concepto	Egresos					Subejercicio
	Aprobado	Ampliaciones/ (Reducciones)	Modificado	Devengado	Pagado	
	1	2	3 = (1 + 2)	4	5	
Entidades Paraestatales y Fideicomisos No Empresariales y No Financieros	27,000,529	51,148	27,051,677	18,648,417	18,106,687	8,403,260
Instituciones Públicas de la Seguridad Social	-	-	-	-	-	-
Entidades Paraestatales Empresariales No Financieras con Participación Estatal Mayoritaria	-	-	-	-	-	-
Fideicomisos Empresariales No Financieros con Participación Estatal Mayoritaria	-	-	-	-	-	-
Entidades Paraestatales Empresariales Financieras Monetarias con Participación Estatal Mayoritaria	-	-	-	-	-	-
Entidades Paraestatales Empresariales Financieras No Monetarias con Participación Estatal Mayoritaria	-	-	-	-	-	-
Fideicomisos Financieros Públicos con Participación Estatal Mayoritaria	-	-	-	-	-	-
Total del Gasto	27,000,529	51,148	27,051,677	18,648,417	18,106,687	8,403,260

Concepto	Egresos					Subejercicio
	Aprobado	Ampliaciones/ (Reducciones)	Modificado	Devengado	Pagado	
Gasto No Etiquetado	27,000,529	51,148	27,051,677	18,648,417	18,106,687	8,403,260
Jefatura de la Oficina de la Gobernatura del Estado	-	-	-	-	-	-
Secretaría de Gobierno	-	-	-	-	-	-
Secretaría de Hacienda	-	-	-	-	-	-
Secretaría de Desarrollo Económico y del Trabajo	-	-	-	-	-	-
Secretaría de Desarrollo Agropecuario	-	-	-	-	-	-
Secretaría de Obras Públicas	-	-	-	-	-	-
Secretaría de Educación	-	-	-	-	-	-
Secretaría de Salud	-	-	-	-	-	-
Secretaría de Administración	-	-	-	-	-	-
Secretaría de la Contraloría	-	-	-	-	-	-
Secretaría de Turismo y Cultura	-	-	-	-	-	-
Secretaría de Desarrollo Social	-	-	-	-	-	-
Secretaría de Desarrollo Sustentable	-	-	-	-	-	-
Secretaría de Movilidad y Transporte	-	-	-	-	-	-
Comisión Estatal de Seguridad Pública	-	-	-	-	-	-
Consejería Jurídica	-	-	-	-	-	-
Gastos Institucionales	-	-	-	-	-	-
Poder Legislativo	-	-	-	-	-	-
Poder Judicial	-	-	-	-	-	-
Organismos Autónomos	-	-	-	-	-	-
Entidades Paraestatales y Fideicomisos No Empresariales y No Financieros	27,000,529	51,148	27,051,677	18,648,417	18,106,687	8,403,260
Entidades Paraestatales Empresariales No Financieras con Participación Estatal Mayoritaria	-	-	-	-	-	-
Poder Ejecutivo de los Municipios	-	-	-	-	-	-
Gasto Etiquetado	-	-	-	-	-	-
Jefatura de la Oficina de la Gobernatura del Estado	-	-	-	-	-	-
Secretaría de Gobierno	-	-	-	-	-	-
Secretaría de Hacienda	-	-	-	-	-	-
Secretaría de Desarrollo Económico y del Trabajo	-	-	-	-	-	-
Secretaría de Desarrollo Agropecuario	-	-	-	-	-	-
Secretaría de Obras Públicas	-	-	-	-	-	-
Secretaría de Educación	-	-	-	-	-	-
Secretaría de Salud	-	-	-	-	-	-
Secretaría de Administración	-	-	-	-	-	-
Secretaría de la Contraloría	-	-	-	-	-	-
Secretaría de Turismo y Cultura	-	-	-	-	-	-
Secretaría de Desarrollo Social	-	-	-	-	-	-
Secretaría de Desarrollo Sustentable	-	-	-	-	-	-
Secretaría de Movilidad y Transporte	-	-	-	-	-	-
Comisión Estatal de Seguridad Pública	-	-	-	-	-	-
Consejería Jurídica	-	-	-	-	-	-
Gastos Institucionales	-	-	-	-	-	-
Poder Legislativo	-	-	-	-	-	-
Poder Judicial	-	-	-	-	-	-
Organismos Autónomos	-	-	-	-	-	-
Entidades Paraestatales y Fideicomisos No Empresariales y No Financieros	-	-	-	-	-	-
Entidades Paraestatales Empresariales No Financieras con Participación Estatal Mayoritaria	-	-	-	-	-	-
Poder Ejecutivo de los Municipios	-	-	-	-	-	-
Total de Egresos	27,000,529	51,148	27,051,677	18,648,417	18,106,687	8,403,260

Concepto	Egresos					Subejercicio
	Aprobado	Ampliaciones/ (Reducciones)	Modificado	Devengado	Pagado	
	1	2	3 = (1 + 2)	4	5	
Gobierno	-	-	-	-	-	-
Legislación	-	-	-	-	-	-
Justicia	-	-	-	-	-	-
Coordinación de la Política de Gobierno	-	-	-	-	-	-
Relaciones Exteriores	-	-	-	-	-	-
Asuntos Financieros y Hacendarios	-	-	-	-	-	-
Seguridad Nacional	-	-	-	-	-	-
Asuntos de Orden Público y de Seguridad Interior	-	-	-	-	-	-
Otros Servicios Generales	-	-	-	-	-	-
Desarrollo Social	-	-	-	-	-	-
Protección Ambiental	-	-	-	-	-	-
Vivienda y Servicios a la Comunidad	-	-	-	-	-	-
Salud	-	-	-	-	-	-
Recreación, Cultura y Otras Manifestaciones Sociales	-	-	-	-	-	-
Educación	-	-	-	-	-	-
Protección Social	-	-	-	-	-	-
Otros Asuntos Sociales	-	-	-	-	-	-
Desarrollo Económico	27,000,529	51,148	27,051,677	18,648,417	18,106,687	8,403,260
Asuntos Económicos, Comerciales y Laborales en General	27,000,529	51,148	27,051,677	18,648,417	18,106,687	8,403,260
Agropecuaria, Silvicultura, Pesca y Caza	-	-	-	-	-	-
Combustibles y Energía	-	-	-	-	-	-
Minería, Manufacturas y Construcción	-	-	-	-	-	-
Transporte	-	-	-	-	-	-
Comunicaciones	-	-	-	-	-	-
Turismo	-	-	-	-	-	-
Ciencia, Tecnología e Innovación	-	-	-	-	-	-
Otras Industrias y Otros Asuntos Económicos	-	-	-	-	-	-
Otras no Clasificadas en Funciones Anteriores	-	-	-	-	-	-
Transacciones de la Deuda Pública / Costo Financiero de la Deuda	-	-	-	-	-	-
Transferencias, Participaciones y Aportaciones entre Diferentes Niveles y Ordenes de Gobierno	-	-	-	-	-	-
Saneamiento del Sistema Financiero	-	-	-	-	-	-
Adeudos de Ejercicios Fiscales Anteriores	-	-	-	-	-	-
Total del Gasto	27,000,529	51,148	27,051,677	18,648,417	18,106,687	8,403,260




Cuarto Informe de Cuenta Pública
CENTRO DE CONCILIACIÓN LABORAL DEL ESTADO DE MORELOS
 Estado Analítico del Ejercicio del Presupuesto de Egresos Detallado - LDF
 Clasificación Funcional (Finalidad y Función)
 Del 1 de enero al 31 de diciembre de 2023
 (Cifras en Pesos)



Concepto	Egresos					Subejercicio
	Aprobado	Ampliaciones/ (Reducciones)	Modificado	Devengado	Pagado	
Gasto No Etiquetado	27,000,529	51,148	27,051,677	18,648,417	18,106,687	8,403,260
<i>Gobierno</i>	-	-	-	-	-	-
Legislación	-	-	-	-	-	-
Justicia	-	-	-	-	-	-
Coordinación de la Política de Gobierno	-	-	-	-	-	-
Relaciones Exteriores	-	-	-	-	-	-
Asuntos Financieros y Hacendarios	-	-	-	-	-	-
Seguridad Nacional	-	-	-	-	-	-
Asuntos de Orden Público y de Seguridad Interior	-	-	-	-	-	-
Otros Servicios Generales	-	-	-	-	-	-
<i>Desarrollo Social</i>	-	-	-	-	-	-
Protección Ambiental	-	-	-	-	-	-
Vivienda y Servicios a la Comunidad	-	-	-	-	-	-
Salud	-	-	-	-	-	-
Recreación, Cultura y Otras Manifestaciones Sociales	-	-	-	-	-	-
Educación	-	-	-	-	-	-
Protección Social	-	-	-	-	-	-
Otros Asuntos Sociales	-	-	-	-	-	-
<i>Desarrollo Económico</i>	27,000,529	51,148	27,051,677	18,648,417	18,106,687	8,403,260
Asuntos Económicos, Comerciales y Laborales en Gral.	27,000,529	51,148	27,051,677	18,648,417	18,106,687	8,403,260
Agropecuaria, Silvicultura, Pesca y Caza	-	-	-	-	-	-
Combustibles y Energía	-	-	-	-	-	-
Minería, Manufacturas y Construcción	-	-	-	-	-	-
Transporte	-	-	-	-	-	-
Comunicaciones	-	-	-	-	-	-
Turismo	-	-	-	-	-	-
Ciencia, Tecnología e Innovación	-	-	-	-	-	-
Otras Industrias y Otros Asuntos Económicos	-	-	-	-	-	-
<i>Otras no Clasificadas en Funciones Anteriores</i>	-	-	-	-	-	-
Transacciones de la Deuda Pública / Costo Financiero de la Deuda	-	-	-	-	-	-
Transferencias, Participaciones y Aportaciones entre Diferentes Niveles y Ordenes de Gobierno	-	-	-	-	-	-
Saneamiento del Sistema Financiero	-	-	-	-	-	-
Adeudos de Ejercicios Fiscales Anteriores	-	-	-	-	-	-
Gasto Etiquetado	-	-	-	-	-	-
<i>Gobierno</i>	-	-	-	-	-	-
Legislación	-	-	-	-	-	-
Justicia	-	-	-	-	-	-
Coordinación de la Política de Gobierno	-	-	-	-	-	-
Relaciones Exteriores	-	-	-	-	-	-
Asuntos Financieros y Hacendarios	-	-	-	-	-	-
Seguridad Nacional	-	-	-	-	-	-
Asuntos de Orden Público y de Seguridad Interior	-	-	-	-	-	-
Otros Servicios Generales	-	-	-	-	-	-
<i>Desarrollo Social</i>	-	-	-	-	-	-
Protección Ambiental	-	-	-	-	-	-
Vivienda y Servicios a la Comunidad	-	-	-	-	-	-
Salud	-	-	-	-	-	-
Recreación, Cultura y Otras Manifestaciones Sociales	-	-	-	-	-	-
Educación	-	-	-	-	-	-
Protección Social	-	-	-	-	-	-
Otros Asuntos Sociales	-	-	-	-	-	-
<i>Desarrollo Económico</i>	-	-	-	-	-	-
Asuntos Económicos, Comerciales y Laborales en Gral.	-	-	-	-	-	-
Agropecuaria, Silvicultura, Pesca y Caza	-	-	-	-	-	-
Combustibles y Energía	-	-	-	-	-	-
Minería, Manufacturas y Construcción	-	-	-	-	-	-
Transporte	-	-	-	-	-	-
Comunicaciones	-	-	-	-	-	-
Turismo	-	-	-	-	-	-
Ciencia, Tecnología e Innovación	-	-	-	-	-	-
Otras Industrias y Otros Asuntos Económicos	-	-	-	-	-	-
<i>Otras no Clasificadas en Funciones Anteriores</i>	-	-	-	-	-	-
Transacciones de la Deuda Pública / Costo Financiero de la Deuda	-	-	-	-	-	-
Transferencias, Participaciones y Aportaciones entre Diferentes Niveles y Ordenes de Gobierno	-	-	-	-	-	-
Saneamiento del Sistema Financiero	-	-	-	-	-	-
Adeudos de Ejercicios Fiscales Anteriores	-	-	-	-	-	-
Total del Egresos	27,000,529	51,148	27,051,677	18,648,417	18,106,687	8,403,260

Concepto	Egresos					Subejercicio
	Aprobado	Ampliaciones/ (Reducciones)	Modificado	Devengado	Pagado	
Gasto No Etiquetado	22,800,040	-	22,800,040	16,234,070	15,852,320	6,565,970
<i>Personal Administrativo y de Servicio Público</i>	22,800,040	-	22,800,040	16,234,070	15,852,320	6,565,970
<i>Magisterio</i>	-	-	-	-	-	-
<i>Servicios de Salud</i>	-	-	-	-	-	-
Personal Administrativo	-	-	-	-	-	-
Personal Médico, Paramédico y afín	-	-	-	-	-	-
<i>Seguridad Pública</i>	-	-	-	-	-	-
<i>Gastos Asociados a la Implementación de Nuevas Leyes Fed. o Reformas a las Mismas</i>	-	-	-	-	-	-
Nombre del Programa o Ley 1	-	-	-	-	-	-
Nombre del Programa o Ley 2	-	-	-	-	-	-
<i>Sentencias Laborales Definitivas</i>	-	-	-	-	-	-
Gasto Etiquetado	-	-	-	-	-	-
<i>Personal Administrativo y de Servicio Público</i>	-	-	-	-	-	-
<i>Magisterio</i>	-	-	-	-	-	-
<i>Servicios de Salud</i>	-	-	-	-	-	-
Personal Administrativo	-	-	-	-	-	-
Personal Médico, Paramédico y afín	-	-	-	-	-	-
<i>Seguridad Pública</i>	-	-	-	-	-	-
<i>Gastos Asociados a la Implementación de Nuevas Leyes Fed. o Reformas a las Mismas</i>	-	-	-	-	-	-
Nombre del Programa o Ley 1	-	-	-	-	-	-
Nombre del Programa o Ley 2	-	-	-	-	-	-
<i>Sentencias Laborales Definitivas</i>	-	-	-	-	-	-
Total del Gasto en Servicios Personales	22,800,040	-	22,800,040	16,234,070	15,852,320	6,565,970



Cuarto Informe de Cuenta Pública
CENTRO DE CONCILIACION LABORAL DEL ESTADO DE MORELOS
 Estado Analítico del Ejercicio del Presupuesto de Egresos
 Clasificación Económica (por Tipo de Gasto)
 Del 1 de enero al 31 de diciembre de 2023
 (Cifras en Pesos)



Concepto	Egresos					
	Aprobado	Ampliaciones/ (Reducciones)	Modificado	Devengado	Pagado	Subejercicio
	1	2	3 = (1 + 2)	4	5	6 = (3 - 4)
Gasto Corriente	26,855,040	51,148	26,906,188	18,638,338	18,096,608	8,267,850
Gasto de Capital	145,489	-	145,489	10,079	10,079	135,410
Amortización de la Deuda y Disminución de Pasivos	-	-	-	-	-	-
Pensiones y Jubilaciones	-	-	-	-	-	-
Participaciones	-	-	-	-	-	-
Total del Gasto	27,000,529	51,148	27,051,677	18,648,417	18,106,687	8,403,260



Control de Flujo de Efectivo a Diciembre 2023
CENTRO DE CONCILIACIÓN LABORAL DEL ESTADO DE MORELOS

Saldo en Bancos	\$9,269,998.57
------------------------	-----------------------

FECHA	CONCEPTO	Cod. Valor	ENTRADAS	SALIDAS	SALDO
01/01/2023	Saldo Inicial	001	\$271,867.61		\$271,867.6
31/01/2023	Ingresos	001	\$1,720,547.48		\$1,992,415.1
31/01/2023	Interes nominal	001	\$190.00		\$1,992,605.1
31/01/2023	Gastos de operación	001		\$1,309,776.17	\$682,828.9
31/01/2023	Comisiones bancarias e I.V.A.	001	\$1,670.40	\$66.12	\$684,433.2
31/01/2023	Ingresos/Asignaciones	001	\$675,832.31		\$1,360,265.5
01/01/2023	Saldo Inicial	002	\$6,443,702.66		\$7,803,968.2
31/01/2023	Interes nominal	002	\$1,423.53		\$7,805,391.7
31/01/2023	Gastos de operación	002		\$689,273.31	\$7,116,118.4
31/01/2023	Comisiones bancarias e I.V.A.	002	\$156.60	\$20.30	\$7,116,254.7
28/02/2023	Ingresos	001	\$1,720,547.48		\$8,836,802.2
28/02/2023	Interes nominal	001	\$386.18		\$8,837,188.4
28/02/2023	Gastos de operación	001		\$1,118,051.89	\$7,719,136.5
28/02/2023	Comisiones bancarias e I.V.A.	001		\$58.58	\$7,719,077.9
28/02/2023	Asignaciones de recursos entre cuentas	001	\$5,761,442.93		\$13,480,520.8
28/02/2023	Asignaciones de recursos entre cuentas	002		\$5,743,025.33	\$7,737,495.5
28/02/2023	Interes nominal	002	\$1,206.48		\$7,738,702.0
28/02/2023	Gastos de operación	002		\$12,963.85	\$7,725,738.1
28/02/2023	Comisiones bancarias e I.V.A.	002		\$0.00	\$7,725,738.1
31/03/2023	Ingresos	001	\$1,720,547.48		\$9,446,285.6
31/03/2023	Interes nominal	001	\$1,908.89		\$9,448,194.5
31/03/2023	Gastos de operación	001		\$1,312,188.20	\$8,136,006.3
31/03/2023	Comisiones bancarias e I.V.A.	001	\$124.70	\$81.78	\$8,136,049.2
30/04/2023	Ingresos	001	\$1,720,547.48		\$9,856,596.7
30/04/2023	Interes nominal	001	\$1,929.65		\$9,858,526.3
30/04/2023	Gastos de operación	001		\$1,375,815.83	\$8,482,710.5
30/04/2023	Comisiones bancarias e I.V.A.	001		\$68.44	\$8,482,642.1
30/04/2023	Ingresos	002	\$0.00	\$0.00	\$8,482,642.1
30/04/2023	Interes nominal	002	\$0.00	\$0.00	\$8,482,642.1
30/04/2023	Gastos de operación	002	\$0.00	\$0.00	\$8,482,642.1
30/04/2023	Comisiones bancarias e I.V.A.	002	\$0.00	\$0.00	\$8,482,642.1
31/05/2023	Ingresos	001	\$1,720,547.48		\$10,203,189.5
31/05/2023	Interes nominal	001	\$2,094.19		\$10,205,283.7
31/05/2023	Gastos de operación	001		\$1,340,960.94	\$8,864,322.8
31/05/2023	Comisiones bancarias e I.V.A.	001	\$150.22	\$91.64	\$8,864,381.4
31/05/2023	Ingresos	002	\$0.00	\$0.00	\$8,864,381.4
31/05/2023	Interes nominal	002	\$0.00	\$0.00	\$8,864,381.4
31/05/2023	Gastos de operación	002	\$0.00	\$0.00	\$8,864,381.4
31/05/2023	Comisiones bancarias e I.V.A.	002	\$0.00	\$0.00	\$8,864,381.4
30/06/2023	Ingresos	001	\$1,814,762.58		\$10,679,144.0
30/06/2023	Interes nominal	001	\$2,114.06		\$10,681,258.0
30/06/2023	Comprobación de recurso	001	\$8,173.50		\$10,689,431.5
30/06/2023	Gastos de operación	001		\$1,397,865.78	\$9,291,565.7
30/06/2023	Comisiones bancarias e I.V.A.	001	\$91.64	\$114.84	\$9,291,542.5
30/06/2023	Ingresos	002	\$0.00	\$0.00	\$9,291,542.5
30/06/2023	Interes nominal	002	\$0.00	\$0.00	\$9,291,542.5
30/06/2023	Gastos de operación	002	\$0.00	\$0.00	\$9,291,542.5
30/06/2023	Comisiones bancarias e I.V.A.	002	\$0.00	\$0.00	\$9,291,542.5
31/07/2023	Ingresos	001	\$1,720,547.48		\$11,012,090.0
31/07/2023	Interes nominal	001	\$2,293.19		\$11,014,383.2
31/07/2023	Comprobación de recurso	001	\$1,221.30		\$11,015,604.5
31/07/2023	Gastos de operación	001		\$1,225,909.68	\$9,789,694.8
31/07/2023	Comisiones bancarias e I.V.A.	001		\$89.90	\$9,789,604.9
31/07/2023	Ingresos	002	\$0.00	\$0.00	\$9,789,604.9
31/07/2023	Interes nominal	002	\$0.00	\$0.00	\$9,789,604.9
31/07/2023	Gastos de operación	002	\$0.00	\$0.00	\$9,789,604.9
31/07/2023	Comisiones bancarias e I.V.A.	002	\$0.00	\$0.00	\$9,789,604.9

Saldo en Bancos				\$9,269,998.57	
31/08/2023	Ingresos	001	\$1,720,547.48		\$11,510,152.4
31/08/2023	Interes nominal	001	\$2,376.57		\$11,512,529.0
31/08/2023	Comprobación de recurso	001	\$47,055.56		\$11,559,584.5
31/08/2023	Gastos de operación	001		\$1,425,739.97	\$10,133,844.6
31/08/2023	Comisiones bancarias e I.V.A.	001		\$129.34	\$10,133,715.2
31/08/2023	Ingresos	002	\$0.00	\$0.00	\$10,133,715.2
31/08/2023	Interes nominal	002	\$0.00	\$0.00	\$10,133,715.2
31/08/2023	Gastos de operación	002	\$0.00	\$0.00	\$10,133,715.2
31/08/2023	Comisiones bancarias e I.V.A.	002	\$0.00	\$0.00	\$10,133,715.2
30/09/2023	Ingresos	001	\$1,720,547.48		\$11,854,262.7
30/09/2023	Interes nominal	001	\$2,383.72		\$11,856,646.4
30/09/2023	Comprobación de recurso	001	\$0.00		\$11,856,646.4
30/09/2023	Gastos de operación	001		\$1,373,882.49	\$10,482,763.9
30/09/2023	Comisiones bancarias e I.V.A.	001	\$204.74	\$106.72	\$10,482,862.0
30/09/2023	Ingresos	002	\$0.00	\$0.00	\$10,482,862.0
30/09/2023	Interes nominal	002	\$0.00	\$0.00	\$10,482,862.0
30/09/2023	Gastos de operación	002	\$0.00	\$0.00	\$10,482,862.0
30/09/2023	Comisiones bancarias e I.V.A.	002	\$0.00	\$0.00	\$10,482,862.0
31/10/2023	Ingresos	001	\$1,720,547.50		\$12,203,409.5
31/10/2023	Interes nominal	001	\$2,494.13		\$12,205,903.6
31/10/2023	Comprobación de recurso	001	\$700.00		\$12,206,603.6
31/10/2023	Gastos de operación	001	\$0.00	\$1,394,176.15	\$10,812,427.4
31/10/2023	Comisiones bancarias e I.V.A.	001	\$236.06	\$118.90	\$10,812,544.6
31/10/2023	Ingresos	002	\$0.00	\$0.00	\$10,812,544.6
31/10/2023	Interes nominal	002	\$0.00	\$0.00	\$10,812,544.6
31/10/2023	Gastos de operación	002	\$0.00	\$0.00	\$10,812,544.6
31/10/2023	Comisiones bancarias e I.V.A.	002	\$0.00	\$0.00	\$10,812,544.6
30/11/2023	Ingresos	001	\$1,720,547.49		\$12,533,092.1
30/11/2023	Interes nominal	001	\$2,369.68		\$12,535,461.8
30/11/2023	Comprobación de recurso	001	\$2,074.00		\$12,537,535.8
30/11/2023	Gastos de operación	001	\$0.00	\$2,356,618.37	\$10,180,917.4
30/11/2023	Comisiones bancarias e I.V.A.	001	\$118.90	\$118.90	\$10,180,917.4
30/11/2023	Ingresos	002	\$0.00	\$0.00	\$10,180,917.4
30/11/2023	Interes nominal	002	\$0.00	\$0.00	\$10,180,917.4
30/11/2023	Gastos de operación	002	\$0.00	\$0.00	\$10,180,917.4
30/11/2023	Comisiones bancarias e I.V.A.	002	\$0.00	\$0.00	\$10,180,917.4
31/12/2023	Ingresos	001	\$1,814,762.59		\$11,995,680.0
31/12/2023	Interes nominal	001			\$11,995,680.0
31/12/2023	Comprobación de recurso	001	\$6,975.04		\$12,002,655.0
31/12/2023	Gastos de operación	001	\$0.00	\$2,732,599.61	\$9,270,055.4
31/12/2023	Comisiones bancarias e I.V.A.	001	\$98.60	\$155.44	\$9,269,998.6
31/12/2023	Ingresos	002	\$0.00	\$0.00	\$9,269,998.6
31/12/2023	Interes nominal	002	\$0.00	\$0.00	\$9,269,998.6
31/12/2023	Gastos de operación	002	\$0.00	\$0.00	\$9,269,998.6
31/12/2023	Comisiones bancarias e I.V.A.	002	\$0.00	\$0.00	\$9,269,998.6
			\$34,080,067.04	\$24,810,068.47	

Nro.	Concepto
00001	Estatal 5030
00002	Estatal 0285

Saldo por cuenta	
(1)	Saldo en Estatal 5030 \$9,268,792.09
(2)	Saldo en Estatal 0285 \$1,206.48



Información Programática

CUARTO INFORME DE CUENTA PÚBLICA
CENTRO DE CONCILIACIÓN LABORAL DEL ESTADO DE
MORELOS
ENERO - DICIEMBRE

2023



Cuarto Informe de Cuenta Pública
CENTRO DE CONCILIACIÓN LABORAL DEL ESTADO DE MORELOS
 Gasto por Categoría Programática
 Del 1 de enero al 31 de diciembre de 2023
 (Cifras en Pesos)



Concepto	Egresos					Subejercicio
	Aprobado	Ampliaciones/ (Reducciones)	Modificado	Devengado	Pagado	
	1	2	3 = (1 + 2)	4	5	6 = (3 - 4)
Programas						
<i>Subsidios: Sector Social y Privado o Ent. Federativas y Municipios</i>	-	-	-	-	-	-
Sujetos a Reglas de Operación	-	-	-	-	-	-
Otros Subsidios	-	-	-	-	-	-
Desempeño de las Funciones	27,000,529	51,148	27,051,677	18,648,417	18,106,687	8,403,260
Prestación de Servicios Públicos	27,000,529	51,148	27,051,677	18,648,417	18,106,687	8,403,260
Provisión de Bienes Públicos	-	-	-	-	-	-
Planeación, Seguimiento y Evaluación de Políticas Públicas	-	-	-	-	-	-
Promoción y Fomento	-	-	-	-	-	-
Regulación y Supervisión	-	-	-	-	-	-
Funciones de las Fuerzas Armadas (Únicamente Gobierno Federal)	-	-	-	-	-	-
Específicos	-	-	-	-	-	-
Proyectos de Inversión	-	-	-	-	-	-
Administrativos y de Apoyo	-	-	-	-	-	-
Apoyo al Proceso Presupuestario y para Mejorar la Eficiencia Institucional	-	-	-	-	-	-
Apoyo a la Función Pública y al Mejoramiento de la Gestión	-	-	-	-	-	-
Operaciones Ajenas	-	-	-	-	-	-
Compromisos	-	-	-	-	-	-
Obligaciones de Cumplimiento de Resolución Jurisdiccional	-	-	-	-	-	-
Desastres Naturales	-	-	-	-	-	-
Obligaciones	-	-	-	-	-	-
Pensiones y Jubilaciones	-	-	-	-	-	-
Aportaciones a la Seguridad Social	-	-	-	-	-	-
Aportaciones a Fondos de Estabilización	-	-	-	-	-	-
Aportaciones a Fondos de Inversión y Reestructura de Pensiones	-	-	-	-	-	-
Programas de Gasto Federalizado (Gobierno Federal)	-	-	-	-	-	-
Gasto Federalizado	-	-	-	-	-	-
Participaciones a Entidades Federativas y Municipios	-	-	-	-	-	-
Participaciones a Entidades Federativas y Municipios	-	-	-	-	-	-
Costo financiero, deuda o apoyos a deudores y ahorradores de la banca	-	-	-	-	-	-
Costo financiero, deuda o apoyos a deudores y ahorradores de la banca	-	-	-	-	-	-
Adeudos de ejercicios fiscales anteriores	-	-	-	-	-	-
Adeudos de ejercicios fiscales anteriores	-	-	-	-	-	-
Total del Gasto	27,000,529	51,148	27,051,677	18,648,417	18,106,687	8,403,260

Concepto	Estimado/Aprobado	Devengado	Recaudado/Pagado
I. Ingresos Presupuestarios	27,000,529	27,051,677	27,051,677
1. Ingresos del Gobierno de la Entidad Federativa	-	-	-
2. Ingresos del Sector Paraestatal	27,000,529	27,051,677	27,051,677
II. Egresos Presupuestarios	27,000,529	18,648,417	18,106,687
3. Egresos del Gobierno de la Entidad Federativa	-	-	-
4. Egresos del Sector Paraestatal	27,000,529	18,648,417	18,106,687
III. Balance Presupuestario (Superávit o Déficit) (III= I - II)	-	8,403,260	8,944,990

Concepto	Estimado/Aprobado	Devengado	Recaudado/Pagado
III. Balance presupuestario (Superávit o Déficit)	-	8,403,260	8,944,990
IV. Intereses, Comisiones y Gastos de la Deuda	-	-	-
V. Balance Primario (Superávit o Déficit) (V= III + IV)	-	8,403,260	8,944,990

Concepto	Estimado/Aprobado	Devengado	Recaudado/Pagado
A. Financiamiento	-	-	-
B. Amortización de la deuda	-	-	-
C. Financiamiento Neto	-	-	-



CUENTA PÚBLICA CUARTO TRIMESTRE 2023

NO APLICA

El Centro de Conciliación Laboral del Estado de Morelos

No cuenta con programas y proyectos de inversión que reportar durante el cuarto trimestre 2023.



Reporte de avance en los Indicadores del Programa Presupuestario del Poder Ejecutivo con Matrices de Indicadores para Resultados

Ejercicio Fiscal 2023	
Trimestre:	Cuarto
Fecha:	15/01/2023

Programa presupuestario:		E096 Conciliación Laboral en el Estado de Morelos		Ramo:		_07 A_ Trabajo		Dependencia o Entidad:		Secretaría de Desarrollo Económico y del Trabajo		Unidad (es) responsable (s):		Centro de Conciliación Laboral del Estado de Morelos		
DATOS DEL PROGRAMA																
ALINEACIÓN																
Programa derivado del PED 2019-2024																
Agenda 2030																
Eje estratégico:		3. Justicia social para las y los morelenses		Programa:		Programa Sectorial de Desarrollo Económico y del Trabajo		Objetivo:		Objetivo 8: Promover el crecimiento económico sostenible, el empleo pleno y productivo y el trabajo decente para todos		Meta:		8.8. Proteger los derechos laborales y promover un entorno de trabajo seguro y protegido para todos los trabajadores, incluidos los trabajadores migrantes, en particular las mujeres migrantes y las personas con empleos precarios		
Objetivo:		3.14 Procurar la impartición de justicia laboral, promover la conciliación y llevar a cabo la inspección de los centros de trabajo para prevenir y/o resolver los conflictos obrero-patronales.		Objetivo:		22. Prevenir los conflictos laborales, a través de la capacitación y orientación a un mayor número de empresas y de la inspección y vigilancia de los centros de trabajo.		Objetivo:		23. Promover y difundir la cultura de la conciliación en las relaciones obrero-patronales para evitar el conflicto laboral.		Ejes transversales:		No aplica		
Clasificación Funcional																
Finalidad:		3. Desarrollo Económico		Función:		3.1 Asuntos Económicos, Comerciales y Laborales en General		Subfunción:		3.1.2 Asuntos Laborales Generales		14. Conciliación laboral		Actividad Institucional		
RESULTADOS																
INDICADORES																
Nivel	Objetivos (Resumen Narrativo)	Nombre del indicador	Definición del indicador	Método de cálculo	Unidad de medida	Tipo Dimensión-Sentido de medición-Frecuencia de medición	Línea base	Meta anual	Programación de metas trimestrales 2023				AVANCE ACUMULADO		SEMAFORO	
							2022	2023	1er. Trim.	2do. Trim.	3er. Trim.	4to. Trim.	Absoluto	Relativo		
Fin	9. Contribuir al crecimiento económico	Población económica activa en Morelos	Relación que representa el porcentaje de la contribución al crecimiento económico mediante la resolución de conflictos laborales.	Reporteador/Conteo	Promedio	Estratégico-Eficacia-Ascendente-Trienal	100%	80%	80.0%	80.0%	80.0%	80.0%			Sin avances registrados	
Propósito	Conflictos laborales conciliados	Porcentaje de conflictos laborales conciliados	Mide la proporción de conflictos laborales conciliados respecto al número de conflictos laborales ratificados.	(Número de conflictos laborales conciliados / Número de conflictos laborales ratificados)*100	Porcentaje	Estratégico-Eficacia-Ascendente-Trimestral			70.0%	70.0%	70.0%	70.0%	6020/7586	79.36%	Verde	
Componentes 1	Convenios de conciliación realizados	Porcentaje de convenios de conciliación realizados	Mide la proporción de convenios de conciliación realizados con relación al total de convenios solicitados	(Total de convenios de conciliación realizados / Total de convenios solicitados)*100	Porcentaje	Gestión-Eficacia-Ascendente-Trimestral			100.0%	100.0%	100.0%	100.0%	3643/3648	99.86%	Verde	
Actividad 1.5	Celebración de audiencias de conciliación	Porcentaje de audiencias de conciliación celebradas	Mide la proporción de audiencias de conciliación celebradas con relación a las audiencias de conciliación confirmadas	(Total de audiencias de conciliación celebradas / Total de audiencias de conciliación confirmadas)*100	Porcentaje	Gestión-Eficacia-Ascendente-Trimestral			100.0%	100.0%	100.0%	100.0%	7765/7586	102.36%	Verde	
Actividad 1.4	Notificación para audiencias de conciliación	Porcentaje de notificaciones expedidas y entregadas	Mide la proporción de notificaciones expedidas y entregadas con relación a las notificaciones requeridas	(Número de notificaciones expedidas y entregadas / Total de notificaciones requeridas)*100	Porcentaje	Gestión-Eficacia-Ascendente-Trimestral			100.0%	100.0%	100.0%	100.0%	19263/20163	95.54%	Verde	

Nivel	Objetivos (Resumen Narrativo)	INDICADORES				Línea base 2022	Meta anual 2023	Programación de metas trimestrales 2023				AVANCE ACUMULADO		SEMAFORO Verde: Cumplimiento superior a 120% Amarillo: Cumplimiento del 70-79%, superior a 120% y menor a 130% Rojo: Cumplimiento menor al 70% Naranja: Avance superior o igual al 130%
		Nombre del indicador	Definición del indicador	Método de cálculo	Unidad de medida			Tipo-Dimensión-Sentido de medición-Frecuencia de medición	1er. Trim.	2do. Trim.	3er. Trim.	4to. Trim.	Absoluto	
Actividad 1.3	Retificación de solicitudes de conciliación	Porcentaje de solicitudes de conciliación ratificadas	Mide la proporción de las solicitudes de conciliación ratificadas con relación a las solicitudes atendidas	(Número de solicitudes de conciliación ratificadas / Total de solicitudes atendidas)*100	Porcentaje	Gestión-Eficacia-Ascendente-Trimestral	100.0%	100.0%	100.0%	100.0%	7586/7536	100.66%	Verde	
Actividad 1.2	Atención de solicitudes para la conciliación	Porcentaje de solicitudes recibidas para audiencias de conciliación	Mide la proporción de solicitudes atendidas para audiencias de conciliación con relación a las solicitudes recibidas	(Número de solicitudes para audiencias de conciliación atendidas / Total de solicitudes recibidas)*100	Porcentaje	Gestión-Eficacia-Ascendente-Trimestral	100.0%	100.0%	100.0%	7556/9055	83.22%	Verde		
Actividad 1.1	Atención de asesorías de conciliación	Porcentaje de asesorías de conciliación atendidas	Mide la proporción de asesorías de conciliación atendidas con relación a las asesorías de conciliación solicitadas	(Número de asesorías de conciliación atendidas / Total de las asesorías de conciliación solicitadas)*100	Porcentaje	Gestión-Eficacia-Ascendente-Trimestral	100.0%	100.0%	100.0%	22500/22500	100.00%	Verde		
PRESUPUESTO (Miles de pesos)														
COMPONENTES DEL PRESUPUESTO														
DEVENGADO AL TRIMESTRE DE CIERRE														
Gasto corriente y social														
Modalidad del presupuesto	Ingresos Propios	Estatal	Federal	Total	Ingresos Propios	Estatal	Federal	Devengado total		Devengado total		Porcentaje		
PRESUPUESTO AUTORIZADO		20,835.00		20,835.00								0.0%		
PRESUPUESTO MODIFICADO		27,051.67		27,051.67		18,648.41		18,648.41		18,648.41		68.9%		
Inversión														
Modalidad del presupuesto	Ingresos Propios	Estatal	Ramo 33	Total	Ingresos Propios	Estatal	Otros Prog. Federales	Devengado total		Devengado total		Porcentaje		
PRESUPUESTO AUTORIZADO												0.0%		
PRESUPUESTO MODIFICADO												0.0%		
					Gasto corriente + Inversión									
					Gasto autorizado total (Gasto corriente + inversión)									
					27,051.67									
					18,648.41									
					18,648.41									
					68.9%									

Justificación de la diferencia de avances realizados con respecto a las metas programadas, cuando no se cumplió la meta o cuando se superó considerablemente.



Anexos

CUARTO INFORME DE CUENTA PÚBLICA
CENTRO DE CONCILIACIÓN LABORAL DEL ESTADO DE
MORELOS
ENERO - DICIEMBRE

2023



CUENTA PÚBLICA CUARTO TRIMESTRE 2023

NO APLICA

El Centro de Conciliación Laboral del Estado de Morelos

No cuenta con esquemas bursátiles y de coberturas financieras durante el cuarto trimestre 2023





MORELOS
2018 - 2024



Centro Morelense de las Artes

CUARTO INFORME DE CUENTA PÚBLICA
ENTIDADES PARAESTATALES
ENERO - DICIEMBRE

2023



Centro
Morelense
de las Artes

Introducción

CUARTO INFORME DE CUENTA PÚBLICA
CENTRO MORELENSE DE LAS ARTES
ENERO - DICIEMBRE

2023

Introducción

Con fecha 01 de julio del 2009, se publicó en el Periódico Oficial “Tierra y Libertad” número 4721 la Ley que crea el Organismo Público Descentralizado del Gobierno del Estado de Morelos, con personalidad jurídica y patrimonio propios, sectorizado a la Secretaría de Educación, denominado Centro Morelense de las Artes, con la finalidad de brindar oportunidades en las que la población tenga acceso a mejores niveles de vida y sea capaz de aprovechar los beneficios que le ofrece su entorno y acrecentar la cultura de nuestro Estado.

Con fecha 5 de diciembre de 2012, se publicó en el Periódico Oficial “Tierra y Libertad” número 5048 el Acuerdo de Sectorización de diversas Entidades de la Administración Pública Paraestatal del Estado de Morelos, artículo 3 en el cual se sectoriza a la Secretaría de Cultura el Centro Morelense de las Artes. Posteriormente con fecha 6 de junio de 2018, se sectoriza a la Secretaría de Cultura (hoy Secretaría de Turismo y Cultura) mediante acuerdo publicado en el Periódico Tierra y Libertad No. 5584.

I.1 Objeto.

De conformidad con lo estipulado en su Artículo 3 de la Ley que Crea al Centro Morelense de las Artes, vigente, para el cumplimiento de su objeto, se tienen las siguientes atribuciones:

- I. Impartir educación en diversas disciplinas artísticas en los niveles de técnico superior universitario, licenciatura y posgrado, así como cursos de actualización, diplomados y talleres libres, para preparar profesionales con una sólida formación profesional y de valores humanísticos;
- II. Impartir programas de educación continua en todas las disciplinas artísticas;
- III. Fomentar el desarrollo de la investigación en las diversas disciplinas del arte;
- IV. Establecer, impulsar y operar el Programa Estatal de Salas de Lectura;
- V. Establecer y operar centros de información y documentación en las diversas disciplinas artísticas;
- VI. Reglamentar la selección, ingreso, estancia, egreso y cuotas de los estudiantes;
- VII. Establecer los términos del ingreso, promoción y permanencia del personal académico, así como la selección, admisión y ascenso del personal administrativo;
- VIII. Promover la suscripción de convenios con organizaciones e instituciones de los diversos sectores social, público y privado tanto nacionales como extranjeras, para el intercambio y cooperación en programas y proyectos académicos de beneficio institucional;
- IX. Expedir constancias, certificados de estudio y otorgar diplomas, títulos y grados académicos;
- X. Establecer equivalencias y reconocer estudios del mismo tipo educativo realizados en otras instituciones de enseñanza superior nacionales y extranjeras;
- XI. Establecer órganos y mecanismos de apoyo financiero;

- XII. Diseñar y establecer anualmente su calendario escolar en función de los programas de trabajo aprobados por los órganos competentes, de modo que pueda cumplir de manera eficaz las actividades académicas programadas;
- XIII. Conferir grados honoríficos, distinciones, reconocimientos y estímulos; y
- XIV. Las demás que le confieran las normas y disposiciones reglamentarias del Centro y el marco normativo del Estado.

I.2. Ejercicio Fiscal.

El centro Morelense de las Artes, inicia su ejercicio fiscal el día 01 de enero y lo cierra el 31 de diciembre de cada año.

I.3. Régimen Jurídico.

Ley General de Contabilidad Gubernamental
Ley del Impuesto sobre la Renta
Ley Federal de Presupuesto y Responsabilidad Hacendaria
Ley de Disciplina Financiera
Ley Orgánica de la Administración Pública Federal
Ley de Presupuesto, Contabilidad y Gasto Público del Estado de Morelos
Ley Orgánica de la Administración Pública del Estado de Morelos
Ley que crea el Centro Morelense de las Artes
Código Fiscal de la Federación
Reglas para la comprobación del gasto público del Centro Morelense de las Artes.

I.4. Consideraciones Fiscales.

El régimen fiscal aplicable al Centro Morelense de las Artes, es el correspondiente a las Personas Morales con fines No Lucrativos, según el artículo 95 fracción X, 86 fracción IV, 113, 118, 120 de la Ley del Impuesto Sobre la Renta, y 127 último párrafo, RMF: 2.20.1, 2.20.2 por lo que tiene solo la obligación de retener y enterar el impuesto retenido a terceros y exigir la documentación que reúna requisitos fiscales cuando se haga pagos y este obligado a ello en los términos de la Ley, en consecuencia, tampoco es contribuyente sujeto a la Ley de Impuesto Empresarial a Tasa Única.

I.5. Bases de preparación de los Estados Financieros.

Los Estados Financieros a partir del ejercicio fiscal del 2010, son elaborados con base en la Ley General de Contabilidad Gubernamental, Ley de Presupuesto, Contabilidad y Gasto Público del Estado de Morelos, así como la normatividad aplicable y lineamientos del Consejo Nacional de Armonización Contable (CONAC) y la información de la contabilidad se sujeta a criterios de utilidad, confiabilidad, relevancia, comprensibilidad y comparación, así como otros atributos asociados a cada uno de ellos, como oportunidad, veracidad, representatividad, objetividad, suficiencia, posibilidad de predicción relativa, con la finalidad de cumplir lo establecido en la Ley de Contabilidad Gubernamental.


I.6. Políticas de Contabilidad Significativa.

Las principales políticas contables del Centro Morelense de las Artes se resumen a continuación:

Los estados financieros al 31 de diciembre de 2023 están en pesos históricos y no reconocen los efectos de la inflación en la información financiera contenidos en las Normas de Información Financiera, en tanto el CONAC no emita lo conducente.

La información se elabora conforme a las normas, criterios y principios técnicos emitidos por el CONAC y las disposiciones aplicables.

Para la clasificación y registro de las operaciones presupuestarias y contables se alinea el Clasificador por Objeto del Gasto, Clasificador por Tipo de Gasto, Clasificador Funcional del Gasto y Clasificador por Rubro de Ingresos emitidos por la Secretaría de Finanzas del Gobierno del Estado de Morelos, armonizado al Plan de Cuentas emitido por el CONAC.



Centro
Morelense
de las Artes

Información Contable

CUARTO INFORME DE CUENTA PÚBLICA
CENTRO MORELENSE DE LAS ARTES
ENERO - DICIEMBRE

2023



Concepto	2023	2022	Concepto	2023	2022
INGRESOS Y OTROS BENEFICIOS			GASTOS Y OTRAS PÉRDIDAS		
<i>Ingresos de Gestión</i>			<i>Gastos de Funcionamiento</i>		
Impuestos	6,151,379	6,297,475	Servicios Personales	21,798,553	20,644,684
Cuotas y Aportaciones de Seguridad Social	-	-	Materiales y Suministros	422,600	504,152
Contribuciones de Mejoras	-	-	Servicios Generales	1,760,071	1,396,204
Derechos	-	-	<i>Transferencias, Asignaciones, Subsidios y Otras Ayudas</i>		
Productos	-	-	Transferencias Internas y Asignaciones al Sector Público	1,128,687	656,059
Aprovechamientos	-	-	Transferencias al Resto del Sector Público	-	-
Ingresos por Venta de Bienes y Prestación de Servicios	6,151,379	6,297,475	Subsidios y Subvenciones	-	-
<i>Participaciones, Aportaciones, Convenios, Incentivos Derivados de la Colaboración Fiscal, Fondos Distintos de Aportaciones, Transferencias, Asignaciones, Subsidios y Subvenciones, y Pensiones y Jubilaciones</i>	17,929,728	17,527,000	Ayudas Sociales	-	-
Participaciones, Aportaciones, Convenios, Incentivos Derivados de la Colaboración Fiscal y Fondos Distintos de Aportaciones	17,929,728	17,527,000	Pensiones y Jubilaciones	1,128,687	656,059
Transferencias, Asignaciones, Subsidios y Subvenciones, y Pensiones y Jubilaciones	-	-	Transferencias a Fideicomisos, Mandatos y Contratos Análogos	-	-
			Transferencias a la Seguridad Social	-	-
			Donativos	-	-
			Transferencias al Exterior	-	-
			<i>Participaciones y Aportaciones</i>		
Otros Ingresos y Beneficios	3,028,447	2,229,539	Participaciones	-	-
Ingresos Financieros	445,645	211,075	Aportaciones	-	-
Incremento por Variación de Inventarios	-	-	Convenios	-	-
Disminución del Exceso de Estimaciones por Pérdida o Deterioro u Obsolescencia	-	-	<i>Intereses, Comisiones y Otros Gastos de la Deuda Pública</i>		
Disminución del Exceso de Provisiones	-	-	Intereses de la Deuda Pública	-	-
Otros Ingresos y Beneficios Varios	2,582,802	2,018,464	Comisiones de la Deuda Pública	-	-
			Gastos de la Deuda Pública	-	-
			Costo por Coberturas	-	-
			Apoyos Financieros	-	-
Total de Ingresos y Otros Beneficios	27,109,554	26,054,014	<i>Otros Gastos y Pérdidas Extraordinarias</i>		
			Estimaciones, Depreciaciones, Deterioros, Obsolescencia y Amortizaciones	6,894,347	2,109,413
			Provisiones	-	-
			Disminución de Inventarios	-	-
			Otros Gastos	-	-
			<i>Inversión Pública</i>		
			Inversión Pública no Capitalizable	-	-
			Total de Gastos y Otras Pérdidas	32,004,258	25,310,512
			Resultados del Ejercicio (Ahorro/Desahorro)	(4,894,704)	743,502

Bajo protesta de decir verdad declaramos que los Estados Financieros y sus notas, son razonablemente correctos y son responsabilidad del emisor.

CONCEPTO	Año		CONCEPTO	Año	
	2023	2022		2023	2022
ACTIVO			PASIVO		
<i>Activo Circulante</i>			<i>Pasivo Circulante</i>		
Efectivo y Equivalentes	2,867,410	3,029,230	Cuentas por Pagar a Corto Plazo	725,855	682,535
Derechos a Recibir Efectivo o Equivalentes	1,424,474	1,867,284	Documentos por Pagar a Corto Plazo	-	-
Derechos a Recibir Bienes o Servicios	4,601,266	2,018,464	Porción a Corto Plazo de la Deuda Pública a Largo Plazo	-	-
Inventarios	-	-	Títulos y Valores a Corto Plazo	-	-
Almacenes	-	-	Pasivos Diferidos a Corto Plazo	-	-
Estimación por Pérdida o Deterioro de Activos Circulantes	(209,869)	(209,869)	Fondos y Bienes de Terceros en Garantía y/o Administración a Corto Plazo	-	-
Otros Activos Circulantes	-	-	Provisiones a Corto Plazo	-	-
Total de Activos Circulantes	8,683,281	6,705,109	Otros Pasivos a Corto Plazo	-	-
			Total de Pasivos Circulantes	725,855	682,535
<i>Activo No Circulante</i>			<i>Pasivo No Circulante</i>		
Inversiones Financieras a Largo Plazo	-	-	Cuentas por Pagar a Largo Plazo	-	-
Derechos a Recibir Efectivo o Equivalentes a Largo Plazo	-	-	Documentos por Pagar a Largo Plazo	-	-
Bienes Inmuebles, Infraestructura y Construcciones en Proceso	-	-	Deuda Pública a Largo Plazo	-	-
Bienes Muebles	39,017	6,771,535	Pasivos Diferidos a Largo Plazo	-	-
Activos Intangibles	211,811	139,343	Fondos y Bienes de Terceros en Garantía y/o en Administración a Largo Plazo	-	-
Depreciación, Deterioro y Amortización Acumulada de Bienes	(3,124,279)	(2,962,449)	Provisiones a Largo Plazo	-	-
Activos Diferidos	-	-	Total de Pasivos No Circulantes	-	-
Estimación por Pérdida o Deterioro de Activos no Circulantes	-	-	Total del Pasivo	725,855	682,535
Otros Activos no Circulantes	-	-	HACIENDA PÚBLICA / PATRIMONIO		
Total de Activos No Circulantes	(2,873,451)	3,948,429	<i>Hacienda Pública / Patrimonio Contribuido</i>		
Total del Activo	5,809,830	10,653,538	Aportaciones	-	-
			Donaciones de Capital	8,000	8,000
			Actualización de la Hacienda Pública / Patrimonio	6,746,502	6,746,502
			Hacienda Pública / Patrimonio Generado	(1,670,527)	3,216,501
			Resultados del Ejercicio (Ahorro / Desahorro)	(4,894,704)	743,502
			Resultados de Ejercicios Anteriores	2,731,761	1,980,583
			Revalúos	492,416	492,416
			Reservas	-	-
			Rectificaciones de Resultados de Ejercicios Anteriores	-	-
			Exceso o Insuficiencia en la Actualización de la Hacienda Pública / Patrimonio	-	-
			Resultado por Posición Monetaria	-	-
			Resultado por Tenencia de Activos no Monetarios	-	-
			Total Hacienda Pública / Patrimonio	5,083,975	9,971,003
			Total del Pasivo y Hacienda Pública / Patrimonio	5,809,830	10,653,538

Bajo protesta de decir verdad declaramos que los Estados Financieros y sus notas, son razonablemente correctos y son responsabilidad del emisor.

CONCEPTO	31 de diciembre 2023	31 de diciembre 2022	CONCEPTO	31 de diciembre 2023	31 de diciembre 2022
ACTIVO			PASIVO		
Activo Circulante			Activo Circulante		
Efectivo y Equivalentes	2,867,410	3,029,230	Cuentas por Pagar a Corto Plazo	725,855	682,535
Efectivo	2,867,410	3,029,230	Servicios Personales por Pagar a Corto Plazo	220,296	252,163
Bancos/Tesorería	-	-	Proveedores por Pagar a Corto Plazo	77,892	59,785
Bancos/Dependencias y Otros	-	-	Contratistas por Obras Públicas por Pagar a Corto Plazo	-	-
Inversiones Temporales (Hasta 3 meses)	-	-	Participaciones y Aportaciones por Pagar a Corto Plazo	-	-
Fondos con Afectación Específica	-	-	Transferencias Otorgadas por Pagar a Corto Plazo	-	-
Depósitos de Fondos de Terceros en Garantía y/o Admón.	-	-	Int., Comisiones y Otros Gastos de la Deuda Pub. por Pagar a Corto Plazo	-	-
Otros Efectivos y Equivalentes	-	-	Retenciones y Contribuciones por Pagar a Corto Plazo	422,722	365,642
			Devoluciones de la Ley de Ingresos por Pagar a Corto Plazo	-	-
Derechos a Recibir Efectivo o Equivalentes	1,424,474	1,867,284	Otras Cuentas por Pagar a Corto Plazo	4,945	4,945
Inversiones Financieras de Corto Plazo	-	-	Documentos por Pagar a Corto Plazo	-	-
Cuentas por Cobrar a Corto Plazo	-	-	Documentos Comerciales por Pagar a Corto Plazo	-	-
Deudores Diversos por Cobrar a Corto Plazo	1,424,474	1,867,284	Documentos con Contratistas por Obras Pub. por Pagar a Corto Plazo	-	-
Ingresos por Recuperar a Corto Plazo	-	-	Otros Documentos por Pagar a Corto Plazo	-	-
Deudores por Anticipos de la Tesorería a Corto Plazo	-	-			
Préstamos Otorgados a Corto Plazo	-	-	Porción a Corto Plazo de la Deuda Pública a Largo Plazo	-	-
Otros Derechos a Recibir Efectivo o Equiv. a Corto Plazo	-	-	Porción a Corto Plazo de la Deuda Pública	-	-
			Porción a Corto Plazo de Arrendamiento Financiero	-	-
Derechos a Recibir Bienes o Servicios	4,601,266	2,018,464	Títulos y Valores a Corto Plazo	-	-
Ant. a Proveedores por Adq. de Bienes y Prest. de Serv. a Corto Plazo	-	-	Pasivos Diferidos a Corto Plazo	-	-
Ant. a Proveedores por Adq. de Bienes Inm. y Muebles a Corto Plazo	-	-	Ingresos Cobrados por Adelantado a Corto Plazo	-	-
Ant. a Proveedores por Adq. de Bienes Intangibles a Corto Plazo	-	-	Intereses Cobrados por Adelantado a Corto Plazo	-	-
Anticipo a Contratistas por Obras Públicas a Corto Plazo	-	-	Otros Pasivos Diferidos a Corto Plazo	-	-
Otros Derechos a Recibir Bienes o Servicios a Corto Plazo	4,601,266	2,018,464	Fondos y Bienes de Terceros en Garantía y/o Admón. a C. P.	-	-
			Fondos en Garantía a Corto Plazo	-	-
Inventarios	-	-	Fondos en Administración a Corto Plazo	-	-
Inventario de Mercancías para Venta	-	-	Fondos Contingentes a Corto Plazo	-	-
Inventario de Mercancías Terminadas	-	-	Fondos de Fideicomisos, Mandatos y Contratos Análogos a Corto Plazo	-	-
Inventario de Mercancías en Proceso de Elaboración	-	-	Otros Fondos de Terceros en Garantía y/o Administración a Corto Plazo	-	-
Inventario de Materias Primas, Mat. y Suministros para Producción	-	-	Valores y Bienes en Garantía a Corto Plazo	-	-
Bienes en Tránsito	-	-	Provisiones a Corto Plazo	-	-
Almacenes	-	-	Provisión para Demandas y Juicios a Corto Plazo	-	-
Estimación por Pérdida o Deterioro de Activos Circulantes	(209,869)	(209,869)	Provisión para Contingencias a Corto Plazo	-	-
Est. para Ctas. Incobrables por Derechos a Recibir Efectivo o Equiv.	(209,869)	(209,869)	Otras Provisiones a Corto Plazo	-	-
Estimación por Deterioro de Inventarios	-	-	Otros Pasivos a Corto Plazo	-	-
Otros Activos Circulantes	-	-	Ingresos por Clasificar	-	-
Valores en Garantía	-	-	Recaudación por Participar	-	-
Bienes en Garantía (excluye depósitos de fondos)	-	-	Otros Pasivos Circulantes	-	-
Bienes Deriv. de Embargos, Decom., Aseguramientos y Dación en Pago	-	-			
Adquisición con Fondos de Terceros	-	-			
Total de Activos Circulantes	8,683,281	6,705,109	Total de Pasivos Circulantes	725,855	682,535

CONCEPTO	31 de diciembre 2023	31 de diciembre 2022	CONCEPTO	31 de diciembre 2023	31 de diciembre 2022
Activo No Circulante			Pasivo No Circulante		
Inversiones Financieras a Largo Plazo	-	-	Cuentas por Pagar a Largo Plazo	-	-
Derechos a Recibir Efectivo o Equivalentes a Largo Plazo	-	-	Documentos por Pagar a Largo Plazo	-	-
Bienes Inmuebles, Infraestructura y Const. en Proceso	-	-	Deuda Pública a Largo Plazo	-	-
Bienes Muebles	39,017	6,771,535	Pasivos Diferidos a Largo Plazo	-	-
Activos Intangibles	211,811	139,343	Fdos. y Bienes de Terceros en Garantía y/o en Admón. a L.P.	-	-
Depreciación, Deterioro y Amortización Acumulada de Bienes	(3,124,279)	(2,962,449)	Provisiones a Largo Plazo	-	-
Activos Diferidos	-	-	Total de Pasivos No Circulantes	725,855	682,535
Estimación por Pérdida o Deterioro de Activos no Circulantes	-	-	Total del Pasivo	725,855	682,535
Otros Activos no Circulantes	-	-	HACIENDA PÚBLICA / PATRIMONIO		
Total de Activos No Circulantes	(2,873,451)	3,948,429	Hacienda Pública / Patrimonio Contribuido	6,754,502	6,754,502
Total del Activo	5,809,830	10,653,538	Aportaciones	8,000	8,000
			Donaciones de Capital	6,746,502	6,746,502
			Actualización de la Hacienda Pública / Patrimonio	-	-
			Hacienda Pública / Patrimonio Generado	(1,670,527)	3,216,501
			Resultados del Ejercicio (Ahorro / Desahorro)	(4,894,704)	743,502
			Resultados de Ejercicios Anteriores	2,731,761	1,980,583
			Revalúos	492,416	492,416
			Reservas	-	-
			Rectificaciones de Resultados de Ejercicios Anteriores	-	-
			Exceso o Insuficiencia en la Actualización de la Hacienda Pública / Patrimonio	-	-
			Resultado por Posición Monetaria	-	-
			Resultado por Tenencia de Activos no Monetarios	-	-
			Total Hacienda Pública / Patrimonio	5,083,975	9,971,003
			Total del Pasivo y Hacienda Pública / Patrimonio	5,809,830	10,653,538

Bajo protesta de decir verdad declaramos que los Estados Financieros y sus notas, son razonablemente correctos y son responsabilidad del emisor.

Concepto	Origen	Aplicación	Concepto	Origen	Aplicación
ACTIVO			PASIVO		
Activo Circulante	7,498,978	2,655,270	Pasivo Circulante	43,320	43,320
Efectivo y Equivalentes	604,630	2,582,802	Cuentas por Pagar a Corto Plazo	43,320	-
Derechos a Recibir Efectivo o Equivalentes	161,820	-	Documentos por Pagar a Corto Plazo	-	-
Derechos a Recibir Bienes o Servicios	442,810	-	Porción a Corto Plazo de la Deuda Pública a Largo Plazo	-	-
Inventarios	-	2,582,802	Títulos y Valores a Corto Plazo	-	-
Almacenes	-	-	Pasivos Diferidos a Corto Plazo	-	-
Estimación por Pérdida o Deterioro de Activos Circulantes	-	-	Fdos. y Bienes de Terceros en Garantía y/o Admón. a C. P.	-	-
Otros Activos Circulantes	-	-	Provisiones a Corto Plazo	-	-
Activo No Circulante	6,894,348	72,468	Otros Pasivos a Corto Plazo	-	-
Inversiones Financieras a Largo Plazo	-	-	Pasivo No Circulante	-	-
Derechos a Recibir Efectivo o Equivalentes a Largo Plazo	-	-	Cuentas por Pagar a Largo Plazo	-	-
Bienes Inmuebles, Infraestructura y Constr. en Proceso	-	-	Documentos por Pagar a Largo Plazo	-	-
Bienes Muebles	6,732,518	-	Deuda Pública a Largo Plazo	-	-
Activos Intangibles	-	72,468	Pasivos Diferidos a Largo Plazo	-	-
Depreciación, Deterioro y Amort. Acumulada de Bienes	161,830	-	Fdos. y Bienes de Terceros en Garantía y/o Admón. a L. P.	-	-
Activos Diferidos	-	-	Provisiones a Largo Plazo	-	-
Est. por Pérdida o Deterioro de Activos no Circulantes	-	-	HACIENDA PÚBLICA / PATRIMONIO	751,178	5,638,206
Otros Activos no Circulantes	-	-	Hacienda Pública / Patrimonio Contribuido	-	-
			Aportaciones	-	-
			Donaciones de Capital	-	-
			Actualización de la Hacienda Pública / Patrimonio	-	-
			Hacienda Pública / Patrimonio Generado	751,178	5,638,206
			Resultados del Ejercicio (Ahorro / Desahorro)	-	5,638,206
			Resultados de Ejercicios Anteriores	751,178	-
			Revalúos	-	-
			Reservas	-	-
			Rectificaciones de Resultados de Ejercicios Anteriores	-	-
			Exceso o Insuficiencia en la Actualización de la Hacienda Pública / Patrimonio	-	-
			Resultado por Posición Monetaria	-	-
			Resultado por Tenencia de Activos no Monetarios	-	-

Bajo protesta de decir verdad declaramos que los Estados Financieros y sus notas, son razonablemente correctos y son responsabilidad del emisor.

Cuarto Informe de Cuenta Pública
Centro Morelense de las Artes
Estado Analítico del Activo
Del 1 de enero al 31 de diciembre de 2023
(Cifras en Pesos)



Concepto	Saldo Inicial 1	Cargos del Periodo 2	Abonos del Periodo 3	Saldo Final 4=(1+2-3)	Variación del Periodo (4-1)
ACTIVO	10,653,538	61,376,934	66,220,642	5,809,830	(4,843,708)
<i>Activo Circulante</i>	6,705,109	61,290,616	59,312,444	8,683,281	1,978,172
Efectivo y Equivalentes	3,029,230	33,969,450	34,131,270	2,867,410	(161,820)
Derechos a Recibir Efectivo o Equivalentes	1,867,284	24,738,364	25,181,174	1,424,474	(442,810)
Derechos a Recibir Bienes o Servicios	2,018,464	2,582,802	-	4,601,266	2,582,802
Inventarios	-	-	-	-	-
Almacenes	-	-	-	-	-
Estimación por Pérdida o Deterioro de Activos Circulantes	(209,869)	-	-	(209,869)	-
Otros Activos Circulantes	-	-	-	-	-
Activo No Circulante	3,948,429	86,318	6,908,198	(2,873,451)	(6,821,880)
Inversiones Financieras a Largo Plazo	-	-	-	-	-
Derechos a Recibir Efectivo o Equivalentes a Largo Plazo	-	-	-	-	-
Bienes Inmuebles, Infraestructura y Constr. en Proceso	-	-	-	-	-
Bienes Muebles	6,771,535	13,850	6,746,368	39,017	(6,732,518)
Activos Intangibles	139,343	72,468	-	211,811	72,468
Depreciación, Deterioro y Amort. Acumulada de Bienes	(2,962,449)	-	161,830	(3,124,279)	(161,830)
Activos Diferidos	-	-	-	-	-
Est. por Pérdida o Deterioro de Activos no Circulantes	-	-	-	-	-
Otros Activos no Circulantes	-	-	-	-	-

Bajo protesta de decir verdad declaramos que los Estados Financieros y sus notas, son razonablemente correctos y son responsabilidad del emisor.

Denominación de las Deudas	Moneda de Contratación	Institución o País Acreedor	Saldo Inicial del Periodo	Saldo Final del Periodo
DEUDA PÚBLICA				
Corto Plazo				
Deuda Interna	Pesos		-	-
Instituciones de Crédito			-	-
Títulos y Valores			-	-
Arrendamientos Financieros			-	-
Deuda Externa	Pesos		-	-
Organismos Financieros Internacionales			-	-
Deuda Bilateral			-	-
Títulos y Valores			-	-
Arrendamientos Financieros			-	-
<i>Subtotal a Corto Plazo</i>			-	-
Largo Plazo				
Deuda Interna	Pesos		-	-
Instituciones de Crédito			-	-
Títulos y Valores			-	-
Arrendamientos Financieros			-	-
Deuda Externa	Pesos		-	-
Organismos Financieros Internacionales			-	-
Deuda Bilateral			-	-
Títulos y Valores			-	-
Arrendamientos Financieros			-	-
<i>Subtotal a Largo Plazo</i>			-	-
Otros Pasivos			682,535	725,855
Total Deuda y Otros Pasivos			682,535	725,855

Bajo protesta de decir verdad declaramos que los Estados Financieros y sus notas, son razonablemente correctos y son responsabilidad del emisor.

Denominación de la Deuda Pública y Otros Pasivos	Saldo al 31 de Diciembre de 2022	Disposiciones del Período	Amortizaciones del Período	Revaluaciones, Reclasificaciones y Otros Ajustes	Saldo Final del Período	Pago de Intereses del Período	Pago de Comisiones y demás costos asociados durante el Período
Deuda Pública	-	-	-	-	-	-	-
Corto Plazo	-	-	-	-	-	-	-
Instituciones de Crédito	-	-	-	-	-	-	-
Títulos y Valores	-	-	-	-	-	-	-
Arrendamientos Financieros	-	-	-	-	-	-	-
Largo Plazo	-	-	-	-	-	-	-
Instituciones de Crédito	-	-	-	-	-	-	-
Títulos y Valores	-	-	-	-	-	-	-
Arrendamientos Financieros	-	-	-	-	-	-	-
Otros Pasivos	682,535	-	-	-	725,855	-	-
Total de la Deuda Pública y Otros Pasivos	682,535	-	-	-	725,855	-	-
Deuda Contingente¹ (Informativo)							
Deuda Contingente 1	-	-	-	-	-	-	-
Deuda Contingente 2	-	-	-	-	-	-	-
Deuda Contingente xx	-	-	-	-	-	-	-
Valor de Instrumentos Bono Cupón Cero²							
Instrumento Bono Cupón Cero 1	-	-	-	-	-	-	-
Instrumento Bono Cupón Cero 2	-	-	-	-	-	-	-
Instrumento Bono Cupón Cero 3	-	-	-	-	-	-	-

1 Se refiere a cualquier Financiamiento sin fuente o garantía de pago definida, que sea asumida de manera solidaria o subsidiaria por las Entidades Federativas con sus Municipios, organismos descentralizados y empresas de participación estatal mayoritaria y fideicomisos, locales o municipales, y por los Municipios con sus respectivos organismos descentralizados y empresas de participación municipal mayoritaria.

2 Se refiere al valor del Bono Cupón Cero que respalda el pago de los créditos asociados al mismo (Activo).

Obligaciones a Corto Plazo	Monto Contratado	Plazo Pactado	Tasa de Interés	Comisiones y Costos Relacionados	Tasa Efectiva
Obligaciones a Corto Plazo (Informativo)					
Crédito 1	-	-	-	-	-
Crédito 2	-	-	-	-	-
Crédito xx	-	-	-	-	-

Bajo protesta de decir verdad declaramos que los Estados Financieros y sus notas, son razonablemente correctos y son responsabilidad del emisor.

Denominación de las Obligaciones Diferentes de Financiamiento	Fecha del Contrato	Fecha de inicio de operación del proyecto	Fecha de vencimiento	Monto de la inversión pactado	Plazo pactado	Monto promedio mensual del pago de la contraprestación	Monto promedio mensual del pago correspondiente al pago de inversión	Monto pagado de la inversión al 31 de diciembre de 2023	Monto pagado de la inversión actualizado al 31 de diciembre de 2023	Saldo pendiente por pagar de la inversión al 31 de diciembre de 2023
Asociaciones Público Privadas (APP's)				-				-	-	-
APP 1				-				-	-	-
APP 2				-				-	-	-
APP 3				-				-	-	-
APP xx				-				-	-	-
Otros Instrumentos										
Otro Instrumento 1				-				-	-	-
Otro Instrumento 2				-				-	-	-
Otro Instrumento 3				-				-	-	-
Otro Instrumento xx				-				-	-	-
Total de Obligaciones Diferentes de Financiamiento				-				-	-	-

NO APLICA

Bajo protesta de decir verdad declaramos que los Estados Financieros y sus notas, son razonablemente correctos y son responsabilidad del emisor.



Centro
Morenense
de las Artes

Cuarto Informe de Cuenta Pública
Centro Morenense de las Artes
Estado de Variación en la Hacienda Pública
Del 1 de enero al 31 de diciembre de 2023
(Cifras en Pesos)



Concepto	Hacienda Pública/ Patrimonio Contribuido	Hacienda Pública/ Patrimonio Generado de Ejercicios Anteriores	Hacienda Pública/ Patrimonio Generado del Ejercicio	Exceso o Insuficiencia en la Actualización de la Hacienda Pública / Patrimonio	TOTAL
Hacienda Pública / Patrimonio Contribuido Neto de 2022	6,754,502	-	-	-	6,754,502
Aportaciones	-	-	-	-	-
Donaciones de Capital	8,000	-	-	-	8,000
Actualización de la Hacienda Pública / Patrimonio	6,746,502	-	-	-	6,746,502
Hacienda Pública / Patrimonio Generado Neto de 2022	-	2,472,999	743,502	-	3,216,501
Resultados del Ejercicio (Ahorro / Desahorro)	-	-	743,502	-	743,502
Resultados de Ejercicios Anteriores	-	1,980,583	-	-	1,980,583
Revalúos	-	492,416	-	-	492,416
Reservas	-	-	-	-	-
Rectificaciones de Resultados de Ejercicios Anteriores	-	-	-	-	-
Exceso o Insuficiencia en la Actualización de la Hacienda Pública / Patrimonio Neto de 2022	-	-	-	-	-
Resultado por Posición Monetaria	-	-	-	-	-
Resultado por Tenencia de Activos no Monetarios	-	-	-	-	-
Hacienda Pública / Patrimonio Neto Final de 2022	6,754,502	2,472,999	743,502	-	9,971,003
Cambios en la Hacienda Pública / Patrimonio Contribuido Neto de 2023	-	-	-	-	-
Aportaciones	-	-	-	-	-
Donaciones de Capital	-	-	-	-	-
Actualización de la Hacienda Pública / Patrimonio	-	-	-	-	-
Variaciones de la Hacienda Pública / Patrimonio Generado Neto de 2023	-	751,178	(5,638,206)	-	(4,887,028)
Resultados del Ejercicio (Ahorro / Desahorro)	-	-	(4,894,704)	-	(4,894,704)
Resultados de Ejercicios Anteriores	-	751,178	(743,502)	-	7,676
Revalúos	-	-	-	-	-
Reservas	-	-	-	-	-
Rectificaciones de Resultados de Ejercicios Anteriores	-	-	-	-	-
Cambios en el Exceso o Insuficiencia en la Actualización de la Hacienda Pública / Patrimonio Neto de 2023	-	-	-	-	-
Resultado por Posición Monetaria	-	-	-	-	-
Resultado por Tenencia de Activos no Monetarios	-	-	-	-	-
Hacienda Pública / Patrimonio Neto Final de 2023	6,754,502	3,224,177	(4,894,704)	-	5,083,975

Bajo protesta de decir verdad declaramos que los Estados Financieros y sus notas, son razonablemente correctos y son responsabilidad del emisor.



Centro
Morelense
de las Artes

Cuarto Informe de Cuenta Pública
Centro Morelense de las Artes
Estado de Flujos de Efectivo
Del 1 de enero al 31 de diciembre de 2022 y 2023
(Cifras en Pesos)



Concepto		2022	2023	2022	2023
Flujos de Efectivo de las Actividades de Operación					
Origen		26,054,014	27,109,554		
Impuestos		-	-		
Cuotas y Aportaciones de Seguridad Social		-	-		
Contribuciones de Mejoras		-	-		
Derechos		-	-		
Productos		-	-		
Aprovechamientos		-	-		
Ingresos por Venta de Bienes y Prestación de Servicios		6,297,475	6,151,379		
Participaciones, Aportaciones, Convenios, Incentivos Derivados de la Colaboración Fiscal y Fondos Distintos de Aportaciones		17,527,000	17,929,728		
Transferencias, Asignaciones, Subsidios y Subvenciones, y Pensiones y Jubilaciones		-	-		
Otros Orígenes de Operación		2,229,539	3,028,447		
Aplicación		25,310,512	32,004,258		
Servicios Personales		20,644,684	21,798,553		
Materiales y Suministros		504,152	422,600		
Servicios Generales		1,396,204	1,760,071		
Transf. Internas y Asignaciones al Sector Público		-	-		
Transferencias al resto del Sector Público		-	-		
Subsidios y Subvenciones		-	-		
Ayudas Sociales		-	-		
Pensiones y Jubilaciones		656,059	1,128,687		
Transf. a Fideicomisos, Mandatos y Contratos Análogos		-	-		
Transferencias a la Seguridad Social		-	-		
Donativos		-	-		
Transferencias al Exterior		-	-		
Participaciones		-	-		
Aportaciones		-	-		
Convenios		-	-		
Otras Aplicaciones de Operación		2,109,413	6,894,347		
Flujos Netos de Efectivo por Actividades de Operación		743,502	(4,894,704)		
Flujos de Efectivo de las Actividades de Inversión					
Origen					
Bienes Inmuebles, Infraestructura y Construcciones en Proceso		-	-		
Bienes Muebles		-	-		
Otros Orígenes de Inversión		-	-		
Aplicación					
Bienes Inmuebles, Infraestructura y Construcciones en Proceso		-	-		
Bienes Muebles		-	-		
Otras Aplicaciones de Inversión		-	-		
Flujos Netos de Efectivo por Actividades de Inversión					
Flujo de Efectivo de las Actividades de Financiamiento					
Origen					
Endeudamiento Neto		-	-		
Interno		-	-		
Externo		-	-		
Otros Orígenes de Financiamiento		-	-		
Aplicación					
Servicios de la Deuda		-	-		
Interno		-	-		
Externo		-	-		
Otras Aplicaciones de Financiamiento		-	-		
Flujos Netos de Efectivo por Actividades de Financiamiento					
Incremento/Disminución Neta en el Efectivo y Equivalentes al Efectivo					
		2,109,413	6,894,347	(161,820)	(58,375)
Flujos Netos de Efectivo por Actividades de Operación		743,502	(4,894,704)	3,029,230	3,087,605
Efectivo y Equivalentes al Efectivo al Inicio del Ejercicio					
Efectivo y Equivalentes al Efectivo al Final del Ejercicio				2,867,410	3,029,230

Bajo protesta de decir verdad declaramos que los Estados Financieros y sus notas, son razonablemente correctos y son responsabilidad del emisor.

INFORME DE PASIVOS CONTINGENTES

NO APLICA

NOTAS A LOS ESTADOS FINANCIEROS DEL 1 DE ENERO AL 31 DE DICIEMBRE DE 2023

1. NOTAS DE GESTIÓN ADMINISTRATIVA

Con fecha 01 de julio del 2009, se publicó en el Periódico Oficial “Tierra y Libertad” número 4721 la Ley que crea el Organismo Público Descentralizado del Gobierno del Estado de Morelos, con personalidad Jurídica y patrimonio propios, sectorizado a la Secretaría de Educación, denominado Centro Morelense de las Artes, con la finalidad de brindar oportunidades en las que la población tenga acceso a mejores niveles de vida y sea capaz de aprovechar los beneficios que le ofrece su entorno y acrecentar la cultura de nuestro Estado.

Con fecha 5 de diciembre de 2012, se publicó en el Periódico Oficial “Tierra y Libertad” número 5048 el Acuerdo de Sectorización de diversas Entidades de la Administración Pública Paraestatal del Estado de Morelos, artículo 3 en el cual se sectoriza a la Secretaría de Cultura el Centro Morelense de las Artes. Posteriormente con fecha 6 de junio de 2018, se sectoriza a la Secretaría de Cultura (hoy Secretaría de Turismo y Cultura) mediante acuerdo publicado en el Periódico Tierra y Libertad No. 5584.

I.1 Objeto.

De conformidad con lo estipulado en su Artículo 3 de la Ley que Crea al Centro Morelense de las Artes, vigente, para el cumplimiento de su objeto, se tienen las siguientes atribuciones:

- I. Impartir educación en diversas disciplinas artísticas en los niveles de técnico superior universitario, licenciatura y posgrado, así como cursos de actualización, diplomados y talleres libres, para preparar profesionales con una sólida formación profesional y de valores humanísticos;
- II. Impartir programas de educación continua en todas las disciplinas artísticas;
- III. Fomentar el desarrollo de la investigación en las diversas disciplinas del arte;
- IV. Establecer, impulsar y operar el Programa Estatal de Salas de Lectura;
- V. Establecer y operar centros de información y documentación en las diversas disciplinas artísticas;
- VI. Reglamentar la selección, ingreso, estancia, egreso y cuotas de los estudiantes;
- VII. Establecer los términos del ingreso, promoción y permanencia del personal académico, así como la selección, admisión y ascenso del personal administrativo;
- VIII. Promover la suscripción de convenios con organizaciones e instituciones de los diversos sectores social, público y privado tanto nacionales como extranjeras, para el intercambio y cooperación en programas y proyectos académicos de beneficio institucional;
- IX. Expedir constancias, certificados de estudio y otorgar diplomas, títulos y grados académicos;
- X. Establecer equivalencias y reconocer estudios del mismo tipo educativo realizados en otras instituciones de enseñanza superior nacionales y extranjeras;
- XI. Establecer órganos y mecanismos de apoyo financiero;
- XII. Diseñar y establecer anualmente su calendario escolar en función de los programas de trabajo aprobados por los órganos competentes, de modo que pueda cumplir de manera eficaz las actividades académicas programadas;
- XIII. Conferir grados honoríficos, distinciones, reconocimientos y estímulos; y
- XIV. Las demás que le confieran las normas y disposiciones reglamentarias del Centro y el marco normativo del Estado.

I.2. Ejercicio Fiscal.

El centro Morelense de las Artes, inicia su ejercicio fiscal el día 01 de enero y lo cierra el 31 de diciembre de cada año.

I.3. Régimen Jurídico.

Ley General de Contabilidad Gubernamental
Ley del Impuesto sobre la Renta
Ley Federal de Presupuesto y Responsabilidad Hacendaria
Ley de Disciplina Financiera
Ley Orgánica de la Administración Pública Federal
Ley de Presupuesto, Contabilidad y Gasto Público del Estado de Morelos
Ley Orgánica de la Administración Pública del Estado de Morelos
Ley que crea el Centro Morelense de las Artes
Código Fiscal de la Federación
Reglas para la comprobación del gasto público del Centro Morelense de las Artes.

I.4. Consideraciones Fiscales.

El régimen fiscal aplicable al Centro Morelense de las Artes, es el correspondiente a las Personas Morales con fines No Lucrativos, según el artículo 95 fracción X, 86 fracción IV, 113, 118, 120 de la Ley del Impuesto Sobre la Renta, y 127 último párrafo, RMF: 2.20.1, 2.20.2 por lo que tiene solo la obligación de retener y enterar el impuesto retenido a terceros y exigir la documentación que reúna requisitos fiscales cuando se haga pagos y este obligado a ello en los términos de la Ley, en consecuencia, tampoco es contribuyente sujeto a la Ley de Impuesto Empresarial a Tasa Única.

I.5. Bases de preparación de los Estados Financieros.

Los Estados Financieros a partir del ejercicio fiscal del 2010, son elaborados con base en la Ley General de Contabilidad Gubernamental, Ley de Presupuesto, Contabilidad y Gasto Público del Estado de Morelos, así como la normatividad aplicable y lineamientos del Consejo Nacional de Armonización Contable (CONAC) y la información de la contabilidad se sujeta a criterios de utilidad, confiabilidad, relevancia, comprensibilidad y comparación, así como otros atributos asociados a cada uno de ellos, como oportunidad, veracidad, representatividad, objetividad, suficiencia, posibilidad de predicción relativa, con la finalidad de cumplir lo establecido en la Ley de Contabilidad Gubernamental.

I.6. Políticas de Contabilidad Significativa.

Las principales políticas contables del Centro Morelense de las Artes se resumen a continuación:

Los estados financieros al 31 de diciembre de 2023 están en pesos históricos y no reconocen los efectos de la inflación en la información financiera contenidos en las Normas de Información Financiera, en tanto el CONAC no emita lo conducente.

La información se elabora conforme a las normas, criterios y principios técnicos emitidos por el CONAC y las disposiciones aplicables.

Para la clasificación y registro de las operaciones presupuestarias y contables se alinea el Clasificador por Objeto del Gasto, Clasificador por Tipo de Gasto, Clasificador Funcional del Gasto y Clasificador por Rubro de Ingresos emitidos por la Secretaría de Finanzas del Gobierno del Estado de Morelos, armonizado al Plan de Cuentas emitido por el CONAC.

I.7. Infraestructura física.

Con la finalidad de cumplir su objeto el Centro Morelense de las Artes, utiliza los bienes del Gobierno del Estado de Morelos con las medidas siguientes:

SUPERFICIE DE TERRENO	VALOR TERRENO	SUPERFICIE CONSTRUCCIÓN	VALOR CONSTRUCCIÓN	VALOR TOTAL
2228 M2	\$4,456,000.00	3511 M2	\$3,199,320.00	\$7,655,320.00
El importe es tomado del valor de copia certificada del plano catastral de fecha de elaboración del 25 de septiembre de 2013.				

NOTA IMPORTANTE: SE ESTÁ LLEVANDO A CABO LA REGULARIZACIÓN DE ESTOS ACTIVOS ANTE LA DIRECCIÓN GENERAL DE PATRIMONIO, RAZÓN POR LA CUAL SE ENCUENTRAN REGISTRADOS EN CUENTAS DE ORDEN.

I.8 Reporte analítico del Activo

Sin información que revelar

I.9 Fideicomiso, Mandatos y Análogos

Sin información que revelar

I.10 Reporte de la Recaudación

Sin información que revelar

I.11 Informe sobre la Deuda y el Reporte Analítico de la Deuda

Sin información que revelar

I.12 Calificaciones Otorgadas

Sin información que revelar

I.13 Proceso de Mejora

Sin información que revelar

I.14 Eventos Posteriores al Cierre

Sin información que revelar

I.15 Eventos Posteriores al Cierre

Sin información que revelar

I.16 Partes Relacionadas

No existen partes relacionadas que pudieran ejercer influencia significativa sobre la toma de decisiones financieras y operativas.

II. NOTAS DE DESGLOSE

II.1 NOTAS AL ESTADO DE SITUACIÓN FINANCIERA

ACTIVO

Efectivo y Equivalentes

Los recursos de efectivo del Centro Morelense de las Artes, están constituidos por moneda de curso legal y se encuentran en valor nominal proveniente de ingresos propios captados y aportaciones estatales.

El saldo que refleja por la cantidad de **\$2,867,410.11 (dos millones ochocientos sesenta y siete mil cuatrocientos diez pesos 11/100 M.N.)**, recursos disponibles del Centro Morelense de las Artes para cubrir sus compromisos y está conformado por:

Efectivo	0.00
Bancomer 0985	56,516.99
Bancomer 0445	64,939.30
Banorte 0648	2,745,911.57
Banorte 0377	42.25
Banorte 4232	0.00
Suma	2,867,410.11

Derechos a recibir Efectivo o Equivalentes

El Centro Morelense de las Artes, concentra los derechos a favor del Organismo por Cuentas por cobrar a corto plazo, deudores diversos por cobrar a corto plazo incluyendo las participaciones estatales e

ingresos propios, ingresos por recuperar a corto plazo, el importe de estos conceptos asciende a la cantidad de **\$1,424,473.50 (un millón cuatrocientos veinticuatro mil cuatrocientos setenta y tres pesos 50/100 M.N.)**, a la fecha:

Derechos a Recibir Efectivo o Equivalentes	1,424,473.50
Suma	1,424,473.50

Bienes disponibles para su Transformación o consumo Muebles, Inmuebles e Intangibles

Sin información que revelar

Inversiones Financieras

Sin información que revelar

ACTIVO NO CIRCULANTE

Bienes Muebles, Inmuebles e Intangibles

Las inversiones en inmuebles y muebles, representan en el transcurso del tiempo, un gasto por aquellas cantidades que no son susceptibles de recuperación.

El reconocimiento inicial de estos activos está valuado al costo de adquisición en concordancia con el postulado básico de valuación.

Bienes Inmuebles

El inmueble que ocupa el Centro Morelense de las Artes actualmente se encuentra a nombre de Gobierno del Estado de Morelos, se están realizando las gestiones necesarias ante la Dirección General de Patrimonio, para concluir con el trámite correspondiente.

Se integra por un valor de **\$7,655,320.00 (siete millones seiscientos cincuenta y cinco mil trescientos veinte pesos 00/100 M.N.)**, valuado a valor catastral actualizado al 25 de septiembre de 2013, mismo que se encuentra en cuentas de orden dentro de los Estados Financieros.

Bienes muebles

Con base al Acuerdo CMA/A-4/SE10/28-11-23 aprobado en la Décima Sesión Extraordinaria de la Junta de Gobierno del Centro Morelense de las Artes, la cual se llevó a cabo el día 28 de noviembre de año en curso, se autorizó la baja definitiva de 69 bienes muebles del inventario general de bienes muebles

del Centro Morelense de las Artes, por lo que la partida asciende a la cantidad de **\$39,016.79 (treinta y nueve mil dieciséis pesos 79/100 M.N.)**, el cual se integra de la siguiente manera:

Mobiliario y Equipo de Administración	22,196.79
Mobiliario y Equipo Educativo y Recreativo	0.00
Equipo de Transporte	16,820.00
Maquinaria, Otros Equipos y Herramientas	0.00
Suma	39,016.79

Activos Intangibles

Se integra por el Software y licencias adquiridas por el Centro Morelense de las Artes por la cantidad de **\$211,811.19 (doscientos once mil ochocientos once pesos 19/100 M.N.)**:

Software	149,887.19
Licencias informáticas e intelectuales	61,924.00
Suma	211,811.19

Estimaciones y Deterioros

Se integra por las depreciaciones de bienes muebles del Centro Morelense de las Artes por la cantidad de **\$3,124,278.78 (tres millones ciento veinticuatro mil doscientos setenta y ocho pesos 78/100 M.N.)**.

Depreciación de bienes muebles	3,124,278.78
Suma	3,124,278.78

PASIVO

Pasivo Circulante

Cuentas por Pagar a Corto Plazo

Son los compromisos adquiridos con los proveedores y por las obligaciones a cargo del Centro Morelense de las Artes con motivo de las adquisiciones de materiales e insumos, prestación de servicios para la operación del mismo, atendiendo en su caso los compromisos de pago establecidos, o contratos de prestación de servicios; así como la provisión de los Impuestos sobre la renta y obligaciones consolidadas del personal administrativo, así como por importes retenidos a personas físicas por la prestación de servicios profesionales independientes, e impuestos sobre nóminas, cantidad que en su totalidad asciende a **\$725,855.37 (setecientos veinticinco mil ochocientos cincuenta y cinco pesos 37/100 M.N.)**, y se detalla como sigue:

Servicios Personales por Pagar a Corto Plazo	220,296.05
Proveedores por Pagar a Corto Plazo	77,892.45
Transferencias Otorgadas por Pagar a Corto Plazo	0.00
Comisiones e Intereses	0.00
Retenciones y Contribuciones por Pagar a Corto Plazo	422,721.87
Otras cuentas por Pagar a Corto Plazo	4,945.00
Suma	725,855.37

HACIÉNDIA PÚBLICA/PATRIMONIO

Hacienda Pública/Patrimonio Generado

Se integra por la cantidad de **\$9,970,679.10 (nueve millones novecientos setenta mil seiscientos setenta y nueve pesos 10/100 M.N.)**, el cual se integra de la siguiente manera:

Resultados del ejercicio (Ahorro/Desahorro)	2,731,760.94
Revaluos	492,415.79
Modificaciones al Patrimonio	6,746,502.37
Suma	9,970,679.10

II.2 NOTA AL ESTADO DE VARIACIONES DE LA HACIENDA PÚBLICA / PATRIMONIO

El patrimonio del Centro Morelense de las Artes, se integra por:

I.- Los recursos estatales y recursos propios que en su favor se establezcan.

II.- Los ingresos propios que se obtengan por los servicios que preste en el ejercicio de sus facultades y en el cumplimiento de su objeto.

III.- Los ingresos y bienes muebles que adquiera por cualquier título legal para el cumplimiento de su objeto.

El patrimonio del Centro Morelense de las Artes, asciende a la cantidad de **\$6,746,502.00 (seis millones setecientos cuarenta y seis mil quinientos dos pesos 00/100 M.N.)**, y se distribuye como a continuación se describe:

Adquisición de Bienes Muebles	6,123,890.00
Adquisición de Bienes intangibles	628,035.00
Baja de bienes muebles	-5,423.00
Saldo Neto en la Hacienda Pública Patrimonio	6,746,502.00

II.3 NOTA AL ESTADO DE ACTIVIDADES

INGRESOS Y OTROS BENEFICIOS

Del presupuesto autorizado para el ejercicio presupuestal 2023, al mes de diciembre asciende a la cantidad de **\$27,109,554.34 (veintisiete millones ciento nueve mil quinientos cincuenta y cuatro pesos 34/100 M.N.)**, como se muestra a continuación:

Ingresos de Gestión	6,151,379.13
Participaciones, aportaciones, Transferencias, Asignaciones, subsidios y Otras Ayudas	17,929,727.76
Convenios	0.00
Otros Ingresos	3,028,447.45
Suma	27,109,554.34

GASTOS Y OTRAS PÉRDIDAS

Los gastos devengados corresponden a servicios personales, materiales y suministros, así como servicios generales devengados para el cumplimiento del objeto del Centro Morelense de las Artes, respecto del mantenimiento y gastos de operación; el importe devengado suma la cantidad de **\$32,004,258.59 (treinta y dos millones cuatro mil doscientos cincuenta y ocho pesos 59/100 M.N.)**, y se describe el ejercicio del presupuesto por capítulo del gasto:

Capítulo	Nombre	Importe
1000	Servicios Personales	21,798,552.81
2000	Materiales y Suministros	422,600.34
3000	Servicios Generales	1,760,070.67
4000	Transferencias, asignaciones, subsidios y otras ayudas	1,128,687.39
5000	Otros gastos	6,894,347.38
Suma		32,004,258.59

III. NOTAS DE MEMORIA
CUENTAS DE ORDEN
Cuentas de Orden Presupuestarias

Nombre	Debe	Haber	Saldo
Ley de Ingresos por Ejecutar	27,520,923.86	25,324,651.76	2,196,272.10
Modificaciones a la Ley de ingresos Estimada	1,847,651.76	253,112.02	1,594,539.74
Ley de Ingresos Devengada	24,249,694.52	27,267,811.84	-3,018,117.32
Ley de Ingresos Recaudada	0.00	24,249,694.52	-24,249,694.52
Presupuesto de Egresos Aprobado	0.00	26,059,802.15	-26,059,802.15
Presupuesto de Egresos por Ejercer	27,390,818.96	25,863,780.95	1,527,038.01
Modificaciones al Presupuesto de Egresos Aprobado	681,401.07	1,331,016.81	-649,615.74

Nombre	Debe	Haber	Saldo
Presupuesto de Egresos Comprometido	25,182,379.88	25,182,379.88	0.00
Presupuesto de Egresos Devengado	25,182,379.88	25,182,379.88	0.00
Presupuesto de Egresos Ejercido	25,182,379.88	24,777,388.30	404,991.58
Presupuesto de Egresos Pagado	24,777,388.30	0.00	24,777,388.30

Las notas descritas son parte integral de los Estados Financieros del Centro Morelense de las Artes al 31 de diciembre de 2023.

Bajo protesta de decir verdad declaramos que los Estados Financieros y sus Notas son razonablemente correctos y responsabilidad del emisor.

Cuarto Informe de Cuenta Pública
Centro Morelense de las Artes
Conciliación entre los Ingresos Presupuestarios y Contables
Del 1 de enero al 31 de diciembre de 2023
(Cifras en Pesos)

Concepto	2023
1. Total de Ingresos Presupuestarios	27,114,429
2. Más Ingresos Contables No Presupuestarios	(4,875)
2.1 Ingresos Financieros	-
2.2 Incremento por Variación de Inventarios	-
2.3 Disminución del Exceso de Estimaciones por Pérdida o Deterioro u Obsolescencia	-
2.4 Disminución del Exceso de Provisiones	-
2.5 Otros Ingresos y Beneficios Varios	-
2.6 Otros Ingresos Contables No Presupuestarios	(4,875)
3. Menos Ingresos Presupuestarios No Contables	-
3.1 Aprovechamientos Patrimoniales	-
3.2 Ingresos Derivados de Financiamientos	-
3.3 Otros Ingresos Presupuestarios No Contables	-
4. Total de Ingresos Contables	27,109,554

Cuarto Informe de Cuenta Pública
Centro Morelense de las Artes
Conciliación entre los Egresos Presupuestarios y los Gastos Contables
Del 1 de enero al 31 de diciembre de 2023
(Cifras en Pesos)

Concepto	2023
1. Total de Egresos Presupuestarios	25,182,380
2. Menos Egresos Presupuestarios No Contables	72,469
2.1 Materias Primas y Materiales de Producción y Comercialización	-
2.2 Materiales y Suministros	-
2.3 Mobiliario y Equipo de Administración	-
2.4 Mobiliario y Equipo Educativo y Recreativo	-
2.5 Equipo e Instrumental Médico y de Laboratorio	-
2.6 Vehículos y Equipo de Transporte	-
2.7 Equipo de Defensa y Seguridad	-
2.8 Maquinaria, Otros Equipos y Herramientas	-
2.9 Activos Biológicos	-
2.10 Bienes Inmuebles	-
2.11 Activos Intangibles	72,469
2.12 Obra Pública en Bienes de Dominio Público	-
2.13 Obra Pública en Bienes Propios	-
2.14 Acciones y Participaciones de Capital	-
2.15 Compra de Títulos y Valores	-
2.16 Concesión de Préstamos	-
2.17 Inversiones en Fideicomisos, Mandatos y Otros Análogos	-
2.18 Provisiones para Contingencias y Otras Erogaciones Especiales	-
2.19 Amortización de la Deuda Pública	-
2.20 Adeudos de Ejercicios Fiscales Anteriores (ADEFAS)	-
2.21 Otros Egresos Presupuestarios No Contables	-
3. Más Gastos Contables No Presupuestarios	6,894,347
3.1 Estimaciones, Depreciaciones, Deterioros, Obsolescencia y Amortizaciones	6,894,347
3.2 Provisiones	-
3.3 Disminución de Inventarios	-
3.4 Otros Gastos	-
3.5 Inversión Pública no Capitalizable	-
3.6 Materiales y Suministros (consumos)	-
3.7 Otros Gastos Contables No Presupuestarios	-
4. Total de Gastos Contables	32,004,258



Centro
Morelense
de las Artes

Información Presupuestaria

CUARTO INFORME DE CUENTA PÚBLICA
CENTRO MORELENSE DE LAS ARTES
ENERO - DICIEMBRE

2023

Concepto	Estimado / Aprobado	Devengado	Recaudado / Pagado
A. Ingresos Totales (A = A1 + A2 + A3)	23,477,000	27,114,429	24,126,821
A1. Ingresos de Libre Disposición	23,477,000	27,114,429	24,126,821
A2. Transferencias Federales Etiquetadas	-	-	-
A3. Financiamiento Neto	-	-	-
B. Egresos Presupuestarios (B = B1 + B2)	23,477,000	25,182,380	24,886,127
B1. Gasto No Etiquetado (sin incluir Amortización de la Deuda Pública)	23,477,000	25,182,380	24,886,127
B2. Gasto Etiquetado (sin incluir Amortización de la Deuda Pública)	-	-	-
C. Remanentes del Ejercicio Anterior (C = C1 + C2)	-	-	-
C1. Remanentes de Ingresos de Libre Disposición aplicados en el periodo	-	-	-
C2. Remanentes de Transferencias Federales Etiquetadas aplicados en el periodo	-	-	-
I. Balance Presupuestario (I = A - B + C)	-	1,932,049	(759,306)
II. Balance Presupuestario sin Financiamiento Neto (II = I - A3)	-	1,932,049	(759,306)
III. Balance Presupuestario sin Financiamiento Neto y sin Remanentes del Ejercicio Anterior (III = II - C)	-	1,932,049	(759,306)

Concepto	Aprobado	Devengado	Pagado
E. Intereses, Comisiones y Gastos de la Deuda (E = E1 + E2)	-	-	-
E1. Intereses, Comisiones y Gastos de la Deuda con Gasto No Etiquetado	-	-	-
E2. Intereses, Comisiones y Gastos de la Deuda con Gasto Etiquetado	-	-	-
IV. Balance Primario (IV = III + E)	-	1,932,049	(759,306)

Concepto	Estimado / Aprobado	Devengado	Recaudado / Pagado
F. Financiamiento (F = F1 + F2)	-	-	-
F1. Financiamiento con Fuente de Pago de Ingresos de Libre Disposición	-	-	-
F2. Financiamiento con Fuente de Pago de Transferencias Federales Etiquetadas	-	-	-
G. Amortización de la Deuda (G = G1 + G2)	-	-	-
G1. Amortización de la Deuda Pública con Gasto No Etiquetado	-	-	-
G2. Amortización de la Deuda Pública con Gasto Etiquetado	-	-	-
A3. Financiamiento Neto (A3 = F - G)	-	-	-

Concepto	Estimado / Aprobado	Devengado	Recaudado / Pagado
A1. Ingresos de Libre Disposición	23,477,000	27,114,429	24,126,821
A3.1 Financiamiento Neto con Fuente de Pago de Ingresos de Libre Disposición (A3.1 = F1 - G1)	-	-	-
F1. Financiamiento con Fuente de Pago de Ingresos de Libre Disposición	-	-	-
G1. Amortización de la Deuda Pública con Gasto No Etiquetado	-	-	-
B1. Gasto No Etiquetado (sin incluir Amortización de la Deuda Pública)	23,477,000	25,182,380	24,886,127
C1. Remanentes de Ingresos de Libre Disposición aplicados en el periodo	-	-	-
V. Balance Presupuestario de Recursos Disponibles (V = A1 + A3.1 - B1 + C1)	-	1,932,049	(759,306)
VI. Balance Presupuestario de Recursos Disponibles sin Financiamiento Neto (VI = V - A3.1)	-	1,932,049	(759,306)

Concepto	Estimado / Aprobado	Devengado	Recaudado / Pagado
A2. Transferencias Federales Etiquetadas	-	-	-
A3.2 Financiamiento Neto con Fuente de Pago de Transferencias Federales Etiquetadas (A3.2 = F2 - G2)	-	-	-
F2. Financiamiento con Fuente de Pago de Transferencias Federales Etiquetadas	-	-	-
G2. Amortización de la Deuda Pública con Gasto Etiquetado	-	-	-
B2. Gasto Etiquetado (sin incluir Amortización de la Deuda Pública)	-	-	-
C2. Remanentes de Transferencias Federales Etiquetadas aplicados en el periodo	-	-	-
VII. Balance Presupuestario de Recursos Etiquetados (VII = A2 + A3.2 - B2 + C2)	-	-	-
VIII. Balance Presupuestario de Recursos Etiquetados sin Financiamiento Neto (VIII = VII - A3.2)	-	-	-

Rubro de Ingresos	Ingreso					Diferencia
	Estimado	Ampliaciones y Reducciones	Modificado	Devengado	Recaudado	
	(1)	(2)	(3 = 1 + 2)	(4)	(5)	
Impuestos	-	-	-	-	-	-
Cuotas y Aportaciones de Seguridad Social	-	-	-	-	-	-
Contribuciones de Mejoras	-	-	-	-	-	-
Derechos	-	-	-	-	-	-
Productos	-	-	-	-	-	-
Aprovechamientos	-	-	-	-	-	-
Ingresos por Venta de Bienes, Prestación de Servicios y Otros Ingresos	23,477,000	3,232,623	26,709,623	27,114,429	24,126,821	649,821
Participaciones, Aportaciones, Convenios, Incentivos Derivados de la Colaboración Fiscal y Fondos Distintos de Aportaciones	-	-	-	-	-	-
Transferencias, Asignaciones, Subsidios y Subvenciones, y Pensiones y Jubilaciones	-	-	-	-	-	-
Ingresos Derivados de Financiamientos	-	-	-	-	-	-
Total	23,477,000	3,232,623	26,709,623	27,114,429	24,126,821	649,821
				Ingresos excedentes		

Estado Analítico de Ingresos Por Fuente de Financiamiento	Ingreso					Diferencia
	Estimado	Ampliaciones y Reducciones	Modificado	Devengado	Recaudado	
	(1)	(2)	(3 = 1 + 2)	(4)	(5)	
Ingresos del Poder Ejecutivo Federal o Estatal y de los Municipios	-	-	-	-	-	-
Impuestos	-	-	-	-	-	-
Cuotas y Aportaciones de Seguridad Social	-	-	-	-	-	-
Contribuciones de Mejoras	-	-	-	-	-	-
Derechos	-	-	-	-	-	-
Productos ¹	-	-	-	-	-	-
Aprovechamientos ²	-	-	-	-	-	-
Participaciones, Aportaciones, Convenios, Incentivos Derivados de la Colaboración Fiscal y Fondos Distintos de Aportaciones	-	-	-	-	-	-
Transferencias, Asignaciones, Subsidios y Subvenciones, y Pensiones y Jubilaciones	-	-	-	-	-	-
Ingresos de los Entes Públicos de los Poderes Legislativo y Judicial, de los Órganos Autónomos y del Sector Paraestatal o Paramunicipal, así como de las Empresas Productivas del Estado	23,477,000	3,232,623	26,709,623	27,114,429	24,126,821	649,821
Cuotas y Aportaciones de Seguridad Social	-	-	-	-	-	-
Productos ¹	-	-	-	-	-	-
Ingresos por Venta de Bienes, Prestación de Servicios y Otros Ingresos ³	23,477,000	3,232,623	26,709,623	27,114,429	24,126,821	649,821
Transferencias, Asignaciones, Subsidios y Subvenciones, y Pensiones y Jubilaciones	-	-	-	-	-	-
Ingresos Derivados de Financiamientos	-	-	-	-	-	-
Ingresos Derivados de Financiamientos	-	-	-	-	-	-
Total	23,477,000	3,232,623	26,709,623	27,114,429	24,126,821	649,821
				Ingresos excedentes		

¹ Incluye intereses que generan las cuentas bancarias de los entes públicos en productos.

² Incluye donativos en efectivo del Poder Ejecutivo, entre otros aprovechamientos.

³ Se refiere a los ingresos propios obtenidos por los Poderes Legislativo y Judicial, los Órganos Autónomos y las entidades de la administración pública paraestatal y paramunicipal, por sus actividades diversas no inherentes a su operación que generan recursos y que no sean ingresos por venta de bienes o prestación de servicios, tales como donativos en efectivo, entre otros.

Concepto	Ingreso					Diferencia
	Estimado	Ampliaciones/ (Reducciones)	Modificado	Devengado	Recaudado	
Ingresos de Libre Disposición						
<i>Impuestos</i>	-	-	-	-	-	-
<i>Cuotas y Aportaciones de Seguridad Social</i>	-	-	-	-	-	-
<i>Contribuciones de Mejoras</i>	-	-	-	-	-	-
<i>Derechos</i>	-	-	-	-	-	-
<i>Productos</i>	-	-	-	-	-	-
<i>Aprovechamientos</i>	-	-	-	-	-	-
<i>Ingresos por Venta de Bienes y Prestación de Servicios</i>	6,450,000	(252,907)	6,197,093	6,601,899	6,197,093	(252,907)
<i>Participaciones</i>	-	-	-	-	-	-
Fondo General de Participaciones	-	-	-	-	-	-
Fondo de Fomento Municipal	-	-	-	-	-	-
Fondo de Fiscalización y Recaudación	-	-	-	-	-	-
Fondo de Compensación	-	-	-	-	-	-
Fondo de Extracción de Hidrocarburos	-	-	-	-	-	-
Impuesto Especial Sobre Producción y Servicios	-	-	-	-	-	-
0.136% de la Recaudación Federal Participable	-	-	-	-	-	-
3.17% Sobre Extracción de Petróleo	-	-	-	-	-	-
Gasolinas y Diésel	-	-	-	-	-	-
Fondo del Impuesto Sobre la Renta	-	-	-	-	-	-
Fondo de Estabilización de los Ingresos de las Ent. Fed.	-	-	-	-	-	-
<i>Incentivos Derivados de la Colaboración Fiscal</i>	-	-	-	-	-	-
Tenencia o Uso de Vehículos	-	-	-	-	-	-
Fondo de Compensación ISAN	-	-	-	-	-	-
Impuesto Sobre Automóviles Nuevos	-	-	-	-	-	-
Fondo de Compensación de Repecos-Intermedios	-	-	-	-	-	-
Otros Incentivos Económicos	-	-	-	-	-	-
<i>Transferencias y Asignaciones</i>	-	-	-	-	-	-
<i>Convenios</i>	-	-	-	-	-	-
Otros Convenios y Subsidios	-	-	-	-	-	-
<i>Otros Ingresos de Libre Disposición</i>	17,027,000	3,485,530	20,512,530	20,512,530	17,929,728	902,728
Participaciones Locales	-	-	-	-	-	-
Otros Ingresos de Libre Disposición	17,027,000	3,485,530	20,512,530	20,512,530	17,929,728	902,728
Total de Ingresos de Libre Disposición	23,477,000	3,232,623	26,709,623	27,114,429	24,126,821	649,821
Ingresos Excedentes de Ingresos de Libre Disposición						
Transferencias Federales Etiquetadas						
<i>Aportaciones</i>	-	-	-	-	-	-
Fondo de Aport. para la Nómina Educativa y Gto. Op.	-	-	-	-	-	-
Fondo de Aportaciones para los Servicios de Salud	-	-	-	-	-	-
Fondo de Aportaciones para la Infraestructura Social	-	-	-	-	-	-
Fondo de Aport. para el Fortalecimiento de los Municipios y de las Demarcaciones Territoriales del Distrito Federal	-	-	-	-	-	-
Fondo de Aportaciones Múltiples	-	-	-	-	-	-
Fondo de Aport. para la Educación Tec. y de Adultos	-	-	-	-	-	-
Fondo de Aportaciones para la Seguridad Pública de los Estados y del Distrito Federal	-	-	-	-	-	-
Fondo de Aportaciones para el Fortalecimiento de las Entidades Federativas	-	-	-	-	-	-
<i>Convenios</i>	-	-	-	-	-	-
Convenios de Protección Social en Salud	-	-	-	-	-	-
Convenios de Descentralización	-	-	-	-	-	-
Convenios de Reasignación	-	-	-	-	-	-
Otros Convenios y Subsidios	-	-	-	-	-	-
<i>Fondos Distintos de Aportaciones</i>	-	-	-	-	-	-
Fondo para Entidades Federativas y Municipios Productores de Hidrocarburos	-	-	-	-	-	-
Fondo Minero	-	-	-	-	-	-
<i>Transferencias, Asignaciones, Subsidios y Subvenciones, y Pensiones y Jubilaciones</i>	-	-	-	-	-	-
<i>Otras Transferencias Federales Etiquetadas</i>	-	-	-	-	-	-
Total de Transferencias Federales Etiquetadas	-	-	-	-	-	-
Ingresos Derivados de Financiamientos						
<i>Ingresos Derivados de Financiamientos</i>	-	-	-	-	-	-
Total de Ingresos	23,477,000	3,232,623	26,709,623	27,114,429	24,126,821	649,821
Datos Informativos						
1. Ingresos Derivados de Financiamientos con Fuente de Pago de Ingresos de Libre Disposición	-	-	-	-	-	-
2. Ingresos Derivados de Financiamientos con Fuente de Pago de Transferencias Federales Etiquetadas	-	-	-	-	-	-
3. Ingresos Derivados de Financiamientos	-	-	-	-	-	-

(Cifras en Pesos)

Concepto	Egresos					Subejercicio 6 = (3 - 4)
	Aprobado	Ampliaciones/ (Reducciones)	Modificado	Devengado	Pagado	
	1	2	3 = (1 + 2)	4	5	
Servicios Personales	23,267,000	(252,906)	23,014,094	21,798,553	21,600,992	1,215,541
Remuneraciones al Personal de Carácter Permanente	7,800,000	(813,057)	6,986,943	6,986,943	6,986,943	-
Remuneraciones al Personal de Carácter Transitorio	8,155,904	1,238,045	9,393,949	8,305,483	8,305,483	1,088,466
Remuneraciones Adicionales y Especiales	2,137,778	(159,297)	1,978,481	1,978,481	1,978,481	-
Seguridad Social	2,390,000	(502,178)	1,887,822	1,873,680	1,676,119	14,142
Otras Prestaciones Sociales y Económicas	2,783,318	(16,419)	2,766,899	2,653,966	2,653,966	112,933
Previsiones	-	-	-	-	-	-
Pago de Estímulos a Servidores Públicos	-	-	-	-	-	-
Materiales y Suministros	-	484,500	484,500	422,600	422,600	61,900
Materiales de Admón, Emisión de Doctos. y Artículos Oficiales	-	293,500	293,500	278,270	278,270	15,230
Alimentos y Utensilios	-	15,000	15,000	14,243	14,243	757
Materias Primas y Materiales de Producción y Comercialización	-	-	-	-	-	-
Materiales y Artículos de Construcción y de Reparación	-	66,000	66,000	31,603	31,603	34,397
Productos Químicos, Farmacéuticos y de Laboratorio	-	18,000	18,000	15,962	15,962	2,038
Combustibles, Lubricantes y Aditivos	-	44,000	44,000	44,000	44,000	-
Vestuario, Blancos, Prendas de Protección y Artículos Deportivos	-	2,000	2,000	1,960	1,960	40
Materiales y Suministros Para Seguridad	-	-	-	-	-	-
Herramientas, Refacciones y Accesorios Menores	-	46,000	46,000	36,562	36,562	9,438
Servicios Generales	110,000	1,791,444	1,901,444	1,760,071	1,661,379	141,373
Servicios Básicos	-	355,287	355,287	306,194	267,288	49,093
Servicios de Arrendamiento	-	-	-	-	-	-
Servicios Profesionales, Científicos, Técnicos y Otros Servicios	110,000	343,135	453,135	442,345	442,345	10,790
Servicios Financieros, Bancarios y Comerciales	-	95,159	95,159	81,870	81,870	13,289
Servicios de Instalación, Reparación, Mantto. y Conservación	-	205,012	205,012	205,012	205,012	-
Servicios de Comunicación Social y Publicidad	-	150,000	150,000	131,939	131,939	18,061
Servicios de Traslado y Viáticos	-	296,757	296,757	259,265	259,265	37,492
Servicios Oficiales	-	3,000	3,000	-	-	3,000
Otros Servicios Generales	-	343,094	343,094	333,446	273,660	9,648
Transferencias, Asignaciones, Subsidios y Otras Ayudas	-	1,209,585	1,209,585	1,128,687	1,128,687	80,898
Transferencias Internas y Asignaciones al Sector Público	-	-	-	-	-	-
Transferencias al Resto del Sector Público	-	-	-	-	-	-
Subsidios y Subvenciones	-	-	-	-	-	-
Ayudas Sociales	-	-	-	-	-	-
Pensiones y Jubilaciones	-	1,209,585	1,209,585	1,128,687	1,128,687	80,898
Transferencias a Fideicomisos, Mandatos y Otros Análogos	-	-	-	-	-	-
Transferencias a la Seguridad Social	-	-	-	-	-	-
Donativos	-	-	-	-	-	-
Transferencias al Exterior	-	-	-	-	-	-
Bienes Muebles, Inmuebles e Intangibles	100,000	-	100,000	72,469	72,469	27,531
Mobiliario y Equipo de Administración	-	-	-	-	-	-
Mobiliario y Equipo Educativo y Recreativo	-	-	-	-	-	-
Equipo e Instrumental Médico y de Laboratorio	-	-	-	-	-	-
Vehículos y Equipo de Transporte	-	-	-	-	-	-
Equipo de Defensa y Seguridad	-	-	-	-	-	-
Maquinaria, Otros Equipos y Herramientas	-	-	-	-	-	-
Activos Biológicos	-	-	-	-	-	-
Bienes Inmuebles	-	-	-	-	-	-
Activos Intangibles	100,000	-	100,000	72,469	72,469	27,531
Inversión Pública	-	-	-	-	-	-
Obra Pública en Bienes de Dominio Público	-	-	-	-	-	-
Obra Pública en Bienes Propios	-	-	-	-	-	-
Proyectos Productivos y Acciones de Fomento	-	-	-	-	-	-
Inversiones Financieras y Otras Provisiones	-	-	-	-	-	-
Inversiones Para el Fomento de Actividades Productivas	-	-	-	-	-	-
Acciones y Participaciones de Capital	-	-	-	-	-	-
Compra de Títulos y Valores	-	-	-	-	-	-
Concesión de Préstamos	-	-	-	-	-	-
Inversiones en Fideicomisos, Mandatos y Otros Análogos	-	-	-	-	-	-
Otras Inversiones Financieras	-	-	-	-	-	-
Provisiones para Contingencias y Otras Erogaciones Especiales	-	-	-	-	-	-
Participaciones y Aportaciones	-	-	-	-	-	-
Participaciones	-	-	-	-	-	-
Aportaciones	-	-	-	-	-	-
Convenios	-	-	-	-	-	-
Deuda Pública	-	-	-	-	-	-
Amortización de la Deuda Pública	-	-	-	-	-	-
Intereses de la Deuda Pública	-	-	-	-	-	-
Comisiones de la Deuda Pública	-	-	-	-	-	-
Gastos de la Deuda Pública	-	-	-	-	-	-
Costo por Coberturas	-	-	-	-	-	-
Apoyos Financieros	-	-	-	-	-	-
Adeudos de Ejercicios Fiscales Anteriores (Adefas)	-	-	-	-	-	-
Total del Gasto	23,477,000	3,232,623	26,709,623	25,182,380	24,886,127	1,527,243

Concepto	Egresos					Subejercicio
	Aprobado	Ampliaciones / (Reducciones)	Modificado	Devengado	Pagado	
Gasto No Etiquetado	23,477,000	3,232,623	26,709,623	25,182,380	24,886,127	1,527,243
Servicios Personales	23,267,000	(252,906)	23,014,094	21,798,553	21,600,992	1,215,541
Remuneraciones al Personal de Carácter Permanente	7,800,000	(813,057)	6,986,943	6,986,943	6,986,943	-
Remuneraciones al Personal de Carácter Transitorio	8,155,904	1,238,045	9,393,949	8,305,483	8,305,483	1,088,466
Remuneraciones Adicionales y Especiales	2,137,778	(159,297)	1,978,481	1,978,481	1,978,481	-
Seguridad Social	2,390,000	(502,178)	1,887,822	1,873,680	1,676,119	14,142
Otras Prestaciones Sociales y Económicas	2,783,318	(16,419)	2,766,899	2,653,966	2,653,966	112,933
Previsiones	-	-	-	-	-	-
Pago de Estímulos a Servidores Públicos	-	-	-	-	-	-
Materiales y Suministros	-	484,500	484,500	422,600	422,600	61,900
Materiales de Admón., Emisión de Doctos. y Art. Oficiales	-	293,500	293,500	278,270	278,270	15,230
Alimentos y Utensilios	-	15,000	15,000	14,243	14,243	757
Materias Primas y Materiales de Prod. y Comercialización	-	-	-	-	-	-
Materiales y Artículos de Construcción y de Reparación	-	66,000	66,000	31,603	31,603	34,397
Productos Químicos, Farmacéuticos y de Laboratorio	-	18,000	18,000	15,962	15,962	2,038
Combustibles, Lubricantes y Aditivos	-	44,000	44,000	44,000	44,000	-
Vestuario, Blancos, Prendas de Protección y Art. Deportivos	-	2,000	2,000	1,960	1,960	40
Materiales y Suministros Para Seguridad	-	-	-	-	-	-
Herramientas, Refacciones y Accesorios Menores	-	46,000	46,000	36,562	36,562	9,438
Servicios Generales	110,000	1,791,444	1,901,444	1,760,071	1,661,379	141,373
Servicios Básicos	-	355,287	355,287	306,194	267,288	49,093
Servicios de Arrendamiento	-	-	-	-	-	-
Servicios Profesionales, Científicos, Técnicos y Otros Serv.	110,000	343,135	453,135	442,345	442,345	10,790
Servicios Financieros, Bancarios y Comerciales	-	95,159	95,159	81,870	81,870	13,289
Servicios de Instalación, Reparación, Mantto. y Conservación	-	205,012	205,012	205,012	205,012	-
Servicios de Comunicación Social y Publicidad	-	150,000	150,000	131,939	131,939	18,061
Servicios de Traslado y Viáticos	-	296,757	296,757	259,265	259,265	37,492
Servicios Oficiales	-	3,000	3,000	-	-	3,000
Otros Servicios Generales	-	343,094	343,094	333,446	273,660	9,648
Transferencias, Asignaciones, Subsidios y Otras Ayudas	-	1,209,585	1,209,585	1,128,687	1,128,687	80,898
Transferencias Internas y Asignaciones al Sector Público	-	-	-	-	-	-
Transferencias al Resto del Sector Público	-	-	-	-	-	-
Subsidios y Subvenciones	-	-	-	-	-	-
Ayudas Sociales	-	-	-	-	-	-
Pensiones y Jubilaciones	-	1,209,585	1,209,585	1,128,687	1,128,687	80,898
Transferencias a Fideicomisos, Mandatos y Otros Análogos	-	-	-	-	-	-
Transferencias a la Seguridad Social	-	-	-	-	-	-
Donativos	-	-	-	-	-	-
Transferencias al Exterior	-	-	-	-	-	-
Bienes Muebles, Inmuebles e Intangibles	100,000	-	100,000	72,469	72,469	27,531
Mobiliario y Equipo de Administración	-	-	-	-	-	-
Mobiliario y Equipo Educativo y Recreativo	-	-	-	-	-	-
Equipo e Instrumental Médico y de Laboratorio	-	-	-	-	-	-
Vehículos y Equipo de Transporte	-	-	-	-	-	-
Equipo de Defensa y Seguridad	-	-	-	-	-	-
Maquinaria, Otros Equipos y Herramientas	-	-	-	-	-	-
Activos Biológicos	-	-	-	-	-	-
Bienes Inmuebles	-	-	-	-	-	-
Activos Intangibles	100,000	-	100,000	72,469	72,469	27,531
Inversión Pública	-	-	-	-	-	-
Obra Pública en Bienes de Dominio Público	-	-	-	-	-	-
Obra Pública en Bienes Propios	-	-	-	-	-	-
Proyectos Productivos y Acciones de Fomento	-	-	-	-	-	-
Inversiones Financieras y Otras Provisiones	-	-	-	-	-	-
Inversiones Para el Fomento de Actividades Productivas	-	-	-	-	-	-
Acciones y Participaciones de Capital	-	-	-	-	-	-
Compra de Títulos y Valores	-	-	-	-	-	-
Concesión de Préstamos	-	-	-	-	-	-
Inversiones en Fideicomisos, Mandatos y Otros Análogos	-	-	-	-	-	-
Fideicomiso de Desastres Naturales (Informativo)	-	-	-	-	-	-
Otras Inversiones Financieras	-	-	-	-	-	-
Provisiones para Contingencias y Otras Erogaciones Especiales	-	-	-	-	-	-
Participaciones y Aportaciones	-	-	-	-	-	-
Participaciones	-	-	-	-	-	-
Aportaciones	-	-	-	-	-	-
Convenios	-	-	-	-	-	-
Deuda Pública	-	-	-	-	-	-
Amortización de la Deuda Pública	-	-	-	-	-	-
Intereses de la Deuda Pública	-	-	-	-	-	-
Comisiones de la Deuda Pública	-	-	-	-	-	-
Gastos de la Deuda Pública	-	-	-	-	-	-
Costo por Coberturas	-	-	-	-	-	-
Apoyos Financieros	-	-	-	-	-	-
Adeudos de Ejercicios Fiscales Anteriores (Adefas)	-	-	-	-	-	-

Concepto	Egresos					Subejercicio
	Aprobado	Ampliaciones / (Reducciones)	Modificado	Devengado	Pagado	
Gasto Etiquetado	-	-	-	-	-	-
Servicios Personales	-	-	-	-	-	-
Remuneraciones al Personal de Carácter Permanente	-	-	-	-	-	-
Remuneraciones al Personal de Carácter Transitorio	-	-	-	-	-	-
Remuneraciones Adicionales y Especiales	-	-	-	-	-	-
Seguridad Social	-	-	-	-	-	-
Otras Prestaciones Sociales y Económicas	-	-	-	-	-	-
Previsiones	-	-	-	-	-	-
Pago de Estímulos a Servidores Públicos	-	-	-	-	-	-
Materiales y Suministros	-	-	-	-	-	-
Materiales de Admón., Emisión de Doctos. y Art. Oficiales	-	-	-	-	-	-
Alimentos y Utensilios	-	-	-	-	-	-
Materias Primas y Materiales de Prod. y Comercialización	-	-	-	-	-	-
Materiales y Artículos de Construcción y de Reparación	-	-	-	-	-	-
Productos Químicos, Farmacéuticos y de Laboratorio	-	-	-	-	-	-
Combustibles, Lubricantes y Aditivos	-	-	-	-	-	-
Vestuario, Blancos, Prendas de Protección y Art. Deportivos	-	-	-	-	-	-
Materiales y Suministros Para Seguridad	-	-	-	-	-	-
Herramientas, Refacciones y Accesorios Menores	-	-	-	-	-	-
Servicios Generales	-	-	-	-	-	-
Servicios Básicos	-	-	-	-	-	-
Servicios de Arrendamiento	-	-	-	-	-	-
Servicios Profesionales, Científicos, Técnicos y Otros Serv.	-	-	-	-	-	-
Servicios Financieros, Bancarios y Comerciales	-	-	-	-	-	-
Servicios de Instalación, Reparación, Mantto. y Conservación	-	-	-	-	-	-
Servicios de Comunicación Social y Publicidad	-	-	-	-	-	-
Servicios de Traslado y Viáticos	-	-	-	-	-	-
Servicios Oficiales	-	-	-	-	-	-
Otros Servicios Generales	-	-	-	-	-	-
Transferencias, Asignaciones, Subsidios y Otras Ayudas	-	-	-	-	-	-
Transferencias Internas y Asignaciones al Sector Público	-	-	-	-	-	-
Transferencias al Resto del Sector Público	-	-	-	-	-	-
Subsidios y Subvenciones	-	-	-	-	-	-
Ayudas Sociales	-	-	-	-	-	-
Pensiones y Jubilaciones	-	-	-	-	-	-
Transferencias a Fideicomisos, Mandatos y Otros Análogos	-	-	-	-	-	-
Transferencias a la Seguridad Social	-	-	-	-	-	-
Donativos	-	-	-	-	-	-
Transferencias al Exterior	-	-	-	-	-	-
Bienes Muebles, Inmuebles e Intangibles	-	-	-	-	-	-
Mobiliario y Equipo de Administración	-	-	-	-	-	-
Mobiliario y Equipo Educativo y Recreativo	-	-	-	-	-	-
Equipo e Instrumental Médico y de Laboratorio	-	-	-	-	-	-
Vehículos y Equipo de Transporte	-	-	-	-	-	-
Equipo de Defensa y Seguridad	-	-	-	-	-	-
Maquinaria, Otros Equipos y Herramientas	-	-	-	-	-	-
Activos Biológicos	-	-	-	-	-	-
Bienes Inmuebles	-	-	-	-	-	-
Activos Intangibles	-	-	-	-	-	-
Inversión Pública	-	-	-	-	-	-
Obra Pública en Bienes de Dominio Público	-	-	-	-	-	-
Obra Pública en Bienes Propios	-	-	-	-	-	-
Proyectos Productivos y Acciones de Fomento	-	-	-	-	-	-
Inversiones Financieras y Otras Provisiones	-	-	-	-	-	-
Inversiones Para el Fomento de Actividades Productivas	-	-	-	-	-	-
Acciones y Participaciones de Capital	-	-	-	-	-	-
Compra de Títulos y Valores	-	-	-	-	-	-
Concesión de Préstamos	-	-	-	-	-	-
Inversiones en Fideicomisos, Mandatos y Otros Análogos	-	-	-	-	-	-
Fideicomiso de Desastres Naturales (Informativo)	-	-	-	-	-	-
Otras Inversiones Financieras	-	-	-	-	-	-
Provisiones para Contingencias y Otras Erogaciones Especiales	-	-	-	-	-	-
Participaciones y Aportaciones	-	-	-	-	-	-
Participaciones	-	-	-	-	-	-
Aportaciones	-	-	-	-	-	-
Convenios	-	-	-	-	-	-
Deuda Pública	-	-	-	-	-	-
Amortización de la Deuda Pública	-	-	-	-	-	-
Intereses de la Deuda Pública	-	-	-	-	-	-
Comisiones de la Deuda Pública	-	-	-	-	-	-
Gastos de la Deuda Pública	-	-	-	-	-	-
Costo por Coberturas	-	-	-	-	-	-
Apoyos Financieros	-	-	-	-	-	-
Adeudos de Ejercicios Fiscales Anteriores (Adefas)	-	-	-	-	-	-
Total de Egresos	23,477,000	3,232,623	26,709,623	25,182,380	24,886,127	1,527,243

Concepto	Egresos					Subejercicio 6 = (3 - 4)
	Aprobado	Ampliaciones/ (Reducciones)	Modificado	Devengado	Pagado	
	1	2	3 = (1 + 2)	4	5	
Jefatura de la Oficina de la Gobernatura del Estado	-	-	-	-	-	-
Secretaría de Gobierno	-	-	-	-	-	-
Secretaría de Hacienda	-	-	-	-	-	-
Secretaría de Desarrollo Económico y del Trabajo	-	-	-	-	-	-
Secretaría de Desarrollo Agropecuario	-	-	-	-	-	-
Secretaría de Obras Públicas	-	-	-	-	-	-
Secretaría de Educación	-	-	-	-	-	-
Secretaría de Salud	-	-	-	-	-	-
Secretaría de Administración	-	-	-	-	-	-
Secretaría de la Contraloría	-	-	-	-	-	-
Secretaría de Turismo y Cultura	-	-	-	-	-	-
Secretaría de Desarrollo Social	-	-	-	-	-	-
Secretaría de Desarrollo Sustentable	-	-	-	-	-	-
Secretaría de Movilidad y Transporte	-	-	-	-	-	-
Comisión Estatal de Seguridad Pública	-	-	-	-	-	-
Consejería Jurídica	-	-	-	-	-	-
Gastos Institucionales	-	-	-	-	-	-
Total del Gasto	-	-	-	-	-	-

Centro Morenense de las Artes
Estado Analítico del Ejercicio del Presupuesto de Egresos
Clasificación Administrativa
Del 1 de enero al 31 de diciembre de 2023

Concepto	Egresos					Subejercicio 6 = (3 - 4)
	Aprobado	Ampliaciones/ (Reducciones)	Modificado	Devengado	Pagado	
	1	2	3 = (1 + 2)	4	5	
Poder Ejecutivo	-	-	-	-	-	-
Poder Legislativo	-	-	-	-	-	-
Poder Judicial	-	-	-	-	-	-
Organismos Autónomos	-	-	-	-	-	-
Poder Ejecutivo de los Municipios	-	-	-	-	-	-
Total del Gasto	-	-	-	-	-	-

Sector Paraestatal del Gobierno del Estado de Morelos
Estado Analítico del Ejercicio del Presupuesto de Egresos
Clasificación Administrativa
Del 1 de enero al 31 de diciembre de 2023

Concepto	Egresos					Subejercicio 6 = (3 - 4)
	Aprobado	Ampliaciones/ (Reducciones)	Modificado	Devengado	Pagado	
	1	2	3 = (1 + 2)	4	5	
Entidades Paraestatales y Fideicomisos No Empresariales y No Financieros	23,477,000	3,232,623	26,709,623	25,182,380	24,886,127	1,527,243
Instituciones Públicas de la Seguridad Social	-	-	-	-	-	-
Entidades Paraestatales Empresariales No Financieras con Participación Estatal Mayoritaria	-	-	-	-	-	-
Fideicomisos Empresariales No Financieros con Participación Estatal Mayoritaria	-	-	-	-	-	-
Entidades Paraestatales Empresariales Financieras Monetarias con Participación Estatal Mayoritaria	-	-	-	-	-	-
Entidades Paraestatales Empresariales Financieras No Monetarias con Participación Estatal Mayoritaria	-	-	-	-	-	-
Fideicomisos Financieros Públicos con Participación Estatal Mayoritaria	-	-	-	-	-	-
Total del Gasto	23,477,000	3,232,623	26,709,623	25,182,380	24,886,127	1,527,243

Concepto	Egresos					Subejercicio
	Aprobado	Ampliaciones/ (Reducciones)	Modificado	Devengado	Pagado	
Gasto No Etiquetado	23,477,000	3,232,623	26,709,623	25,182,380	24,886,127	1,527,243
Jefatura de la Oficina de la Gubernatura del Estado	-	-	-	-	-	-
Secretaría de Gobierno	-	-	-	-	-	-
Secretaría de Hacienda	-	-	-	-	-	-
Secretaría de Desarrollo Económico y del Trabajo	-	-	-	-	-	-
Secretaría de Desarrollo Agropecuario	-	-	-	-	-	-
Secretaría de Obras Públicas	-	-	-	-	-	-
Secretaría de Educación	-	-	-	-	-	-
Secretaría de Salud	-	-	-	-	-	-
Secretaría de Administración	-	-	-	-	-	-
Secretaría de la Contraloría	-	-	-	-	-	-
Secretaría de Turismo y Cultura	-	-	-	-	-	-
Secretaría de Desarrollo Social	-	-	-	-	-	-
Secretaría de Desarrollo Sustentable	-	-	-	-	-	-
Secretaría de Movilidad y Transporte	-	-	-	-	-	-
Comisión Estatal de Seguridad Pública	-	-	-	-	-	-
Consejería Jurídica	-	-	-	-	-	-
Gastos Institucionales	-	-	-	-	-	-
Poder Legislativo	-	-	-	-	-	-
Poder Judicial	-	-	-	-	-	-
Organismos Autónomos	-	-	-	-	-	-
Entidades Paraestatales y Fideicomisos No Empresariales y No Financieros	23,477,000	3,232,623	26,709,623	25,182,380	24,886,127	1,527,243
Entidades Paraestatales Empresariales No Financieras con Participación Estatal Mayoritaria	-	-	-	-	-	-
Poder Ejecutivo de los Municipios	-	-	-	-	-	-
Gasto Etiquetado	-	-	-	-	-	-
Jefatura de la Oficina de la Gubernatura del Estado	-	-	-	-	-	-
Secretaría de Gobierno	-	-	-	-	-	-
Secretaría de Hacienda	-	-	-	-	-	-
Secretaría de Desarrollo Económico y del Trabajo	-	-	-	-	-	-
Secretaría de Desarrollo Agropecuario	-	-	-	-	-	-
Secretaría de Obras Públicas	-	-	-	-	-	-
Secretaría de Educación	-	-	-	-	-	-
Secretaría de Salud	-	-	-	-	-	-
Secretaría de Administración	-	-	-	-	-	-
Secretaría de la Contraloría	-	-	-	-	-	-
Secretaría de Turismo y Cultura	-	-	-	-	-	-
Secretaría de Desarrollo Social	-	-	-	-	-	-
Secretaría de Desarrollo Sustentable	-	-	-	-	-	-
Secretaría de Movilidad y Transporte	-	-	-	-	-	-
Comisión Estatal de Seguridad Pública	-	-	-	-	-	-
Consejería Jurídica	-	-	-	-	-	-
Gastos Institucionales	-	-	-	-	-	-
Poder Legislativo	-	-	-	-	-	-
Poder Judicial	-	-	-	-	-	-
Organismos Autónomos	-	-	-	-	-	-
Entidades Paraestatales y Fideicomisos No Empresariales y No Financieros	-	-	-	-	-	-
Entidades Paraestatales Empresariales No Financieras con Participación Estatal Mayoritaria	-	-	-	-	-	-
Poder Ejecutivo de los Municipios	-	-	-	-	-	-
Total de Egresos	23,477,000	3,232,623	26,709,623	25,182,380	24,886,127	1,527,243

Concepto	Egresos					Subejercicio
	Aprobado	Ampliaciones/ (Reducciones)	Modificado	Devengado	Pagado	
	1	2	3 = (1 + 2)	4	5	
Gobierno	-	-	-	-	-	-
Legislación	-	-	-	-	-	-
Justicia	-	-	-	-	-	-
Coordinación de la Política de Gobierno	-	-	-	-	-	-
Relaciones Exteriores	-	-	-	-	-	-
Asuntos Financieros y Hacendarios	-	-	-	-	-	-
Seguridad Nacional	-	-	-	-	-	-
Asuntos de Orden Público y de Seguridad Interior	-	-	-	-	-	-
Otros Servicios Generales	-	-	-	-	-	-
Desarrollo Social	23,477,000	3,232,623	26,709,623	25,182,380	24,886,127	1,527,243
Protección Ambiental	-	-	-	-	-	-
Vivienda y Servicios a la Comunidad	-	-	-	-	-	-
Salud	-	-	-	-	-	-
Recreación, Cultura y Otras Manifestaciones Sociales	23,477,000	3,232,623	26,709,623	25,182,380	24,886,127	1,527,243
Educación	-	-	-	-	-	-
Protección Social	-	-	-	-	-	-
Otros Asuntos Sociales	-	-	-	-	-	-
Desarrollo Económico	-	-	-	-	-	-
Asuntos Económicos, Comerciales y Laborales en General	-	-	-	-	-	-
Agropecuaria, Silvicultura, Pesca y Caza	-	-	-	-	-	-
Combustibles y Energía	-	-	-	-	-	-
Minería, Manufacturas y Construcción	-	-	-	-	-	-
Transporte	-	-	-	-	-	-
Comunicaciones	-	-	-	-	-	-
Turismo	-	-	-	-	-	-
Ciencia, Tecnología e Innovación	-	-	-	-	-	-
Otras Industrias y Otros Asuntos Económicos	-	-	-	-	-	-
Otras no Clasificadas en Funciones Anteriores	-	-	-	-	-	-
Transacciones de la Deuda Pública / Costo Financiero de la Deuda	-	-	-	-	-	-
Transferencias, Participaciones y Aportaciones entre Diferentes Niveles y Ordenes de Gobierno	-	-	-	-	-	-
Saneamiento del Sistema Financiero	-	-	-	-	-	-
Adeudos de Ejercicios Fiscales Anteriores	-	-	-	-	-	-
Total del Gasto	23,477,000	3,232,623	26,709,623	25,182,380	24,886,127	1,527,243

Concepto	Egresos					Subejercicio
	Aprobado	Ampliaciones/ (Reducciones)	Modificado	Devengado	Pagado	
Gasto No Etiquetado	23,477,000	3,232,623	26,709,623	25,182,380	24,886,127	1,527,243
<i>Gobierno</i>	-	-	-	-	-	-
Legislación	-	-	-	-	-	-
Justicia	-	-	-	-	-	-
Coordinación de la Política de Gobierno	-	-	-	-	-	-
Relaciones Exteriores	-	-	-	-	-	-
Asuntos Financieros y Hacendarios	-	-	-	-	-	-
Seguridad Nacional	-	-	-	-	-	-
Asuntos de Orden Público y de Seguridad Interior	-	-	-	-	-	-
Otros Servicios Generales	-	-	-	-	-	-
<i>Desarrollo Social</i>	23,477,000	3,232,623	26,709,623	25,182,380	24,886,127	1,527,243
Protección Ambiental	-	-	-	-	-	-
Vivienda y Servicios a la Comunidad	-	-	-	-	-	-
Salud	-	-	-	-	-	-
Recreación, Cultura y Otras Manifestaciones Sociales	23,477,000	3,232,623	26,709,623	25,182,380	24,886,127	1,527,243
Educación	-	-	-	-	-	-
Protección Social	-	-	-	-	-	-
Otros Asuntos Sociales	-	-	-	-	-	-
<i>Desarrollo Económico</i>	-	-	-	-	-	-
Asuntos Económicos, Comerciales y Laborales en Gral.	-	-	-	-	-	-
Agropecuaria, Silvicultura, Pesca y Caza	-	-	-	-	-	-
Combustibles y Energía	-	-	-	-	-	-
Minería, Manufacturas y Construcción	-	-	-	-	-	-
Transporte	-	-	-	-	-	-
Comunicaciones	-	-	-	-	-	-
Turismo	-	-	-	-	-	-
Ciencia, Tecnología e Innovación	-	-	-	-	-	-
Otras Industrias y Otros Asuntos Económicos	-	-	-	-	-	-
<i>Otras no Clasificadas en Funciones Anteriores</i>	-	-	-	-	-	-
Transacciones de la Deuda Pública / Costo Financiero de la Deuda	-	-	-	-	-	-
Transferencias, Participaciones y Aportaciones entre Diferentes Niveles y Ordenes de Gobierno	-	-	-	-	-	-
Saneamiento del Sistema Financiero	-	-	-	-	-	-
Adeudos de Ejercicios Fiscales Anteriores	-	-	-	-	-	-
Gasto Etiquetado	-	-	-	-	-	-
<i>Gobierno</i>	-	-	-	-	-	-
Legislación	-	-	-	-	-	-
Justicia	-	-	-	-	-	-
Coordinación de la Política de Gobierno	-	-	-	-	-	-
Relaciones Exteriores	-	-	-	-	-	-
Asuntos Financieros y Hacendarios	-	-	-	-	-	-
Seguridad Nacional	-	-	-	-	-	-
Asuntos de Orden Público y de Seguridad Interior	-	-	-	-	-	-
Otros Servicios Generales	-	-	-	-	-	-
<i>Desarrollo Social</i>	-	-	-	-	-	-
Protección Ambiental	-	-	-	-	-	-
Vivienda y Servicios a la Comunidad	-	-	-	-	-	-
Salud	-	-	-	-	-	-
Recreación, Cultura y Otras Manifestaciones Sociales	-	-	-	-	-	-
Educación	-	-	-	-	-	-
Protección Social	-	-	-	-	-	-
Otros Asuntos Sociales	-	-	-	-	-	-
<i>Desarrollo Económico</i>	-	-	-	-	-	-
Asuntos Económicos, Comerciales y Laborales en Gral.	-	-	-	-	-	-
Agropecuaria, Silvicultura, Pesca y Caza	-	-	-	-	-	-
Combustibles y Energía	-	-	-	-	-	-
Minería, Manufacturas y Construcción	-	-	-	-	-	-
Transporte	-	-	-	-	-	-
Comunicaciones	-	-	-	-	-	-
Turismo	-	-	-	-	-	-
Ciencia, Tecnología e Innovación	-	-	-	-	-	-
Otras Industrias y Otros Asuntos Económicos	-	-	-	-	-	-
<i>Otras no Clasificadas en Funciones Anteriores</i>	-	-	-	-	-	-
Transacciones de la Deuda Pública / Costo Financiero de la Deuda	-	-	-	-	-	-
Transferencias, Participaciones y Aportaciones entre Diferentes Niveles y Ordenes de Gobierno	-	-	-	-	-	-
Saneamiento del Sistema Financiero	-	-	-	-	-	-
Adeudos de Ejercicios Fiscales Anteriores	-	-	-	-	-	-
Total del Egresos	23,477,000	3,232,623	26,709,623	25,182,380	24,886,127	1,527,243

Concepto	Egresos					Subejercicio
	Aprobado	Ampliaciones/ (Reducciones)	Modificado	Devengado	Pagado	
Gasto No Etiquetado	23,267,000	(252,906)	23,014,094	21,798,553	21,600,992	1,215,541
<i>Personal Administrativo y de Servicio Público</i>	23,267,000	(252,906)	23,014,094	21,798,553	21,600,992	1,215,541
<i>Magisterio</i>	-	-	-	-	-	-
<i>Servicios de Salud</i>	-	-	-	-	-	-
Personal Administrativo	-	-	-	-	-	-
Personal Médico, Paramédico y afín	-	-	-	-	-	-
<i>Seguridad Pública</i>	-	-	-	-	-	-
<i>Gastos Asociados a la Implementación de Nuevas Leyes Fed. o Reformas a las Mismas</i>	-	-	-	-	-	-
Nombre del Programa o Ley 1	-	-	-	-	-	-
Nombre del Programa o Ley 2	-	-	-	-	-	-
<i>Sentencias Laborales Definitivas</i>	-	-	-	-	-	-
Gasto Etiquetado	-	-	-	-	-	-
<i>Personal Administrativo y de Servicio Público</i>	-	-	-	-	-	-
<i>Magisterio</i>	-	-	-	-	-	-
<i>Servicios de Salud</i>	-	-	-	-	-	-
Personal Administrativo	-	-	-	-	-	-
Personal Médico, Paramédico y afín	-	-	-	-	-	-
<i>Seguridad Pública</i>	-	-	-	-	-	-
<i>Gastos Asociados a la Implementación de Nuevas Leyes Fed. o Reformas a las Mismas</i>	-	-	-	-	-	-
Nombre del Programa o Ley 1	-	-	-	-	-	-
Nombre del Programa o Ley 2	-	-	-	-	-	-
<i>Sentencias Laborales Definitivas</i>	-	-	-	-	-	-
Total del Gasto en Servicios Personales	23,267,000	(252,906)	23,014,094	21,798,553	21,600,992	1,215,541

Cuarto Informe de Cuenta Pública
Centro Morelense de las Artes
Estado Analítico del Ejercicio del Presupuesto de Egresos
Clasificación Económica (por Tipo de Gasto)
Del 1 de enero al 31 de diciembre de 2023
(Cifras en Pesos)



Concepto	Egresos					Subejercicio
	Aprobado	Ampliaciones/ (Reducciones)	Modificado	Devengado	Pagado	
	1	2	3 = (1 + 2)	4	5	6 = (3 - 4)
Gasto Corriente	-	-	-	-	-	-
Gasto de Capital	-	-	-	-	-	-
Amortización de la Deuda y Disminución de Pasivos	23,477,000	3,232,623	26,709,623	25,182,380	24,886,127	1,527,243
Pensiones y Jubilaciones	-	-	-	-	-	-
Participaciones	-	-	-	-	-	-
Total del Gasto	23,477,000	3,232,623	26,709,623	25,182,380	24,886,127	1,527,243

Concepto	Estimado/ Aprobado	Devengado	Recaudado/ Pagado
INGRESOS:	23,477,000	27,114,429	24,126,821
Impuestos	-	-	-
Cuotas y Aportaciones de Seguridad Social	-	-	-
Contribuciones de Mejoras	-	-	-
Derechos	-	-	-
Productos	-	-	-
Aprovechamientos	-	-	-
Ingresos por venta de bienes y prestación de servicios	23,477,000	27,114,429	24,126,821
Participaciones	-	-	-
Incentivos Derivados de la Colaboración Fiscal	-	-	-
Aportaciones	-	-	-
Convenios	-	-	-
Ingresos Derivados de Financiamientos	-	-	-
EGRESOS:	23,477,000	25,182,380	24,886,127
Servicios Personales	23,267,000	21,798,553	21,600,992
Materiales y Suministros	-	422,600	422,600
Servicios Generales	110,000	1,760,071	1,661,379
Transferencias, Asignaciones, Subsidios y Otras Ayudas	-	1,128,687	1,128,687
Bienes Muebles, Inmuebles e Intangibles	100,000	72,469	72,469
Inversión Pública	-	-	-
Inversiones Financieras y Otras Provisiones	-	-	-
Participaciones y Aportaciones	-	-	-
Incentivos Derivados de la Colaboración Fiscal	-	-	-
Deuda Pública	-	-	-
FLUJO DE FONDOS:	-	1,932,049	-759,306



Centro
Morelense
de las Artes

Información Programática

CUARTO INFORME DE CUENTA PÚBLICA
CENTRO MORELENSE DE LAS ARTES
ENERO - DICIEMBRE

2023



Centro
Morelense
de las Artes

Cuarto Informe de Cuenta Pública
Centro Morelense de las Artes
Gasto por Categoría Programática
Del 1 de enero al 31 de diciembre de 2023
(Cifras en Pesos)



Concepto	Egresos					Subejercicio
	Aprobado	Ampliaciones/ (Reducciones)	Modificado	Devengado	Pagado	
	1	2	3 = (1 + 2)	4	5	
Programas	-	-	-	-	-	-
Subsidios: Sector Social y Privado o Ent. Federativas y Municipios	-	-	-	-	-	-
Sujetos a Reglas de Operación	-	-	-	-	-	-
Otros Subsidios	-	-	-	-	-	-
Desempeño de las Funciones	23,477,000	3,232,623	26,709,623	25,182,380	24,886,127	1,527,243
Prestación de Servicios Públicos	23,477,000	3,232,623	26,709,623	25,182,380	24,886,127	1,527,243
Provisión de Bienes Públicos	-	-	-	-	-	-
Planeación, Seguimiento y Evaluación de Políticas Públicas	-	-	-	-	-	-
Promoción y Fomento	-	-	-	-	-	-
Regulación y Supervisión	-	-	-	-	-	-
Funciones de las Fuerzas Armadas (Únicamente Gobierno Federal)	-	-	-	-	-	-
Específicos	-	-	-	-	-	-
Proyectos de Inversión	-	-	-	-	-	-
Administrativos y de Apoyo	-	-	-	-	-	-
Apoyo al Proceso Presupuestario y para Mejorar la Eficiencia Institucional	-	-	-	-	-	-
Apoyo a la Función Pública y al Mejoramiento de la Gestión	-	-	-	-	-	-
Operaciones Ajenas	-	-	-	-	-	-
Compromisos	-	-	-	-	-	-
Obligaciones de Cumplimiento de Resolución Jurisdiccional	-	-	-	-	-	-
Desastres Naturales	-	-	-	-	-	-
Obligaciones	-	-	-	-	-	-
Pensiones y Jubilaciones	-	-	-	-	-	-
Aportaciones a la Seguridad Social	-	-	-	-	-	-
Aportaciones a Fondos de Estabilización	-	-	-	-	-	-
Aportaciones a Fondos de Inversión y Reestructura de Pensiones	-	-	-	-	-	-
Programas de Gasto Federalizado (Gobierno Federal)	-	-	-	-	-	-
Gasto Federalizado	-	-	-	-	-	-
Participaciones a Entidades Federativas y Municipios	-	-	-	-	-	-
Costo financiero, deuda o apoyos a deudores y ahorradores de la banca	-	-	-	-	-	-
Adeudos de ejercicios fiscales anteriores	-	-	-	-	-	-
Total del Gasto	23,477,000	3,232,623	26,709,623	25,182,380	24,886,127	1,527,243



Centro
Morelense
de las Artes

Cuarto Informe de Cuenta Pública
Centro Morelense de las Artes
Indicadores de Postura Fiscal
Del 1 de enero al 31 de diciembre de 2023
(Cifras en Pesos)



Concepto	Estimado/Aprobado	Devengado	Recaudado/Pagado
I. Ingresos Presupuestarios	23,477,000	27,114,429	24,126,821
1. Ingresos del Gobierno de la Entidad Federativa	-	-	-
2. Ingresos del Sector Paraestatal	23,477,000	27,114,429	24,126,821
II. Egresos Presupuestarios	23,477,000	25,182,380	24,886,127
3. Egresos del Gobierno de la Entidad Federativa	-	-	-
4. Egresos del Sector Paraestatal	23,477,000	25,182,380	24,886,127
III. Balance Presupuestario (Superávit o Déficit) (III= I - II)	-	1,932,049	(759,306)

Concepto	Estimado/Aprobado	Devengado	Recaudado/Pagado
III. Balance presupuestario (Superávit o Déficit)	-	1,932,049	(759,306)
IV. Intereses, Comisiones y Gastos de la Deuda	-	-	-
V. Balance Primario (Superávit o Déficit) (V= III + IV)	-	1,932,049	(759,306)

Concepto	Estimado/Aprobado	Devengado	Recaudado/Pagado
A. Financiamiento	-	-	-
B. Amortización de la deuda	-	-	-
C. Financiamiento Neto	-	-	-

PROGRAMAS Y PROYECTOS DE INVERSIÓN

NO APLICA

INDICADORES DE RESULTADOS

NO APLICA



Centro
Morelense
de las Artes

Anexos

CUARTO INFORME DE CUENTA PÚBLICA
CENTRO MORELENSE DE LAS ARTES
ENERO - DICIEMBRE

2023

RELACIÓN DE ESQUEMAS BURSÁTILES Y DE COBERTURAS FINANCIERAS

NO APLICA



MORELOS
2018 - 2024



Colegio de Bachilleres del Estado de Morelos

CUARTO INFORME DE CUENTA PÚBLICA
ENTIDADES PARAESTATALES
ENERO - DICIEMBRE

2023



Colegio de Bachilleres
del Estado de Morelos

Introducción

CUARTO INFORME DE CUENTA PÚBLICA
COLEGIO DE BACHILLERES DEL ESTADO DE MORELOS
ENERO - DICIEMBRE

2023

INTRODUCCIÓN

El Colegio de Bachilleres del Estado de Morelos (COBAEM) fue constituido por decreto publicado en el Periódico Oficial “Tierra y Libertad” número 3396 de fecha 14 de Septiembre de 1988, el COBAEM se creó como un Organismo Público Descentralizado del Gobierno del Estado que cuenta con personalidad jurídica y patrimonio propio y tiene por objeto: Impartir e impulsar la Educación correspondiente al bachillerato en sus características propedéuticas y terminal, teniendo para ello las siguientes facultades:

- I. Establecer, organizar, administrar y sostener planteles en lugares del Estado que estime convenientes;
- II. Impartir educación del tipo mencionado a través de las modalidades escolar y extraescolar;
- III. Expedir certificados de estudios y otorgar constancia de capacitación para el trabajo;
- IV. Las demás actividades afines con las anteriores.

El Colegio de Bachilleres del Estado de Morelos realiza sus registros contables en apego a los criterios Establecidos en la Ley General de Contabilidad Gubernamental (LGCC), publicada en el Diario Oficial de la Federación el 31 de diciembre del 2008, así como, a lo establecido en las Normas Contables y Lineamientos para la emisión de estados financieros, emitidos por el órgano de coordinación para la Armonización de la Contabilidad Gubernamental, en este caso el Consejo Nacional de Armonización Contable (CONAC).



Colegio de Bachilleres
del Estado de Morelos

Información Contable

CUARTO INFORME DE CUENTA PÚBLICA
COLEGIO DE BACHILLERES DEL ESTADO DE MORELOS
ENERO - DICIEMBRE

2023



Concepto	2022	2023	Concepto	2022	2023
INGRESOS Y OTROS BENEFICIOS			GASTOS Y OTRAS PÉRDIDAS		
<i>Ingresos de Gestión</i>			<i>Gastos de Funcionamiento</i>		
Impuestos		32,040,073	Servicios Personales	291,133,697	260,706,944
Cuotas y Aportaciones de Seguridad Social		-	Materiales y Suministros	252,611,087	234,160,964
Contribuciones de Mejoras		-	Servicios Generales	17,237,822	10,938,215
Derechos		-		21,284,788	15,607,765
Productos		-	<i>Transferencias, Asignaciones, Subsidios y Otras Ayudas</i>	138,570,708	117,554,571
Aprovechamientos		-	Transferencias Internas y Asignaciones al Sector Público	-	-
Ingresos por Venta de Bienes y Prestación de Servicios		32,040,073	Transferencias al Resto del Sector Público	-	2,000,000
			Subsidios y Subvenciones	-	-
<i>Participaciones, Aportaciones, Convenios, Incentivos Derivados de la Colaboración Fiscal, Fondos Distintos de Aportaciones, Transferencias, Asignaciones, Subsidios y Subvenciones, y Pensiones y Jubilaciones</i>		401,867,304	Ayudas Sociales	-	-
			Pensiones y Jubilaciones	138,570,708	115,554,571
			Transferencias a Fideicomisos, Mandatos y Contratos Análogos	-	-
			Transferencias a la Seguridad Social	-	-
			Donativos	-	-
			Transferencias al Exterior	-	-
			<i>Participaciones y Aportaciones</i>	-	-
			Participaciones	-	-
			Aportaciones	-	-
			Convenios	-	-
Otros Ingresos y Beneficios			<i>Intereses, Comisiones y Otros Gastos de la Deuda Pública</i>	-	-
Ingresos Financieros		401,867,304	Intereses de la Deuda Pública	-	-
Incremento por Variación de Inventarios		2,812,296	Comisiones de la Deuda Pública	-	-
Disminución del Exceso de Estimaciones por Pérdida o Deterioro u Obsolescencia		2,812,296	Gastos de la Deuda Pública	-	-
Disminución del Exceso de Provisiones		-	Costo por Coberturas	-	-
Otros Ingresos y Beneficios Varios		-	Apoyos Financieros	-	-
			<i>Otros Gastos y Pérdidas Extraordinarias</i>	580,710	308,082
Total de Ingresos y Otros Beneficios		436,719,673	Estimaciones, Depreciaciones, Deterioros, Obsolescencia y Amortizaciones	580,707	308,072
			Provisiones	-	-
			Disminución de Inventarios	-	-
			Otros Gastos	3	10
			<i>Inversión Pública</i>	-	-
			Inversión Pública no Capitalizable	-	-
			Total de Gastos y Otras Pérdidas	430,285,115	378,569,597
			Resultados del Ejercicio (Ahorro/Desahorro)	6,434,558	33,754,800

Bajo protesta de decir verdad declaramos que los Estados Financieros y sus notas, son razonablemente correctos y son responsabilidad del emisor.

CONCEPTO	Año		CONCEPTO	Año	
	2023	2022		2023	2022
ACTIVO			PASIVO		
Activo Circulante			Activo Circulante		
Efectivo y Equivalentes	14,635,094	11,227,212	Cuentas por Pagar a Corto Plazo	79,784,866	74,362,671
Derechos a Recibir Efectivo o Equivalentes	50,533,682	47,391,651	Documentos por Pagar a Corto Plazo	-	-
Derechos a Recibir Bienes o Servicios	-	-	Porción a Corto Plazo de la Deuda Pública a Largo Plazo	-	-
Inventarios	-	-	Títulos y Valores a Corto Plazo	-	-
Almacenes	-	-	Pasivos Diferidos a Corto Plazo	-	-
Estimación por Pérdida o Deterioro de Activos Circulantes	-	-	Fondos y Bienes de Terceros en Garantía y/o Administración a Corto Plazo	162,558	167,358
Otros Activos Circulantes	-	-	Provisiones a Corto Plazo	-	9,625
Total de Activos Circulantes	65,168,776	58,618,863	Otros Pasivos a Corto Plazo	6,286,023	14,036,654
			Total de Pasivos Circulantes	86,233,447	88,576,308
Activo No Circulante			Activo No Circulante		
Inversiones Financieras a Largo Plazo	-	-	Cuentas por Pagar a Largo Plazo	-	-
Derechos a Recibir Efectivo o Equivalentes a Largo Plazo	261,013	261,013	Documentos por Pagar a Largo Plazo	-	-
Bienes Inmuebles, Infraestructura y Construcciones en Proceso	54,290,891	19,569,615	Deuda Pública a Largo Plazo	-	-
Bienes Muebles	36,106,168	44,961,642	Pasivos Diferidos a Largo Plazo	-	-
Activos Intangibles	1,285,851	705,851	Fondos y Bienes de Terceros en Garantía y/o en Administración a Largo Plazo	-	-
Depreciación, Deterioro y Amortización Acumulada de Bienes	(6,061,539)	(5,483,194)	Provisiones a Largo Plazo	-	-
Activos Diferidos	-	-	Total de Pasivos No Circulantes	-	-
Estimación por Pérdida o Deterioro de Activos no Circulantes	-	-	Total del Pasivo	86,233,447	88,576,308
Otros Activos no Circulantes	-	-			
Total de Activos No Circulantes	85,882,384	60,014,927	HACIENDA PÚBLICA / PATRIMONIO		
Total del Activo	151,051,160	118,633,790	Hacienda Pública / Patrimonio Contribuido	83,369,585	60,165,087
			Aportaciones	27,851,831	39,368,609
			Donaciones de Capital	55,517,754	20,796,478
			Actualización de la Hacienda Pública / Patrimonio	-	-
			Hacienda Pública / Patrimonio Generado	(18,551,872)	(30,107,605)
			Resultados del Ejercicio (Ahorro / Desahorro)	6,434,558	33,754,800
			Resultados de Ejercicios Anteriores	(40,982,900)	(70,982,486)
			Revalúos	-	-
			Reservas	-	-
			Rectificaciones de Resultados de Ejercicios Anteriores	15,507,470	7,120,081
			Exceso o Insuficiencia en la Actualización de la Hacienda Pública / Patrimonio	-	-
			Resultado por Posición Monetaria	-	-
			Resultado por Tenencia de Activos no Monetarios	-	-
			Total Hacienda Pública / Patrimonio	64,817,713	30,057,482
			Total del Pasivo y Hacienda Pública / Patrimonio	151,051,160	118,633,790

Bajo protesta de decir verdad declaramos que los Estados Financieros y sus notas, son razonablemente correctos y son responsabilidad del emisor.



Estado de Morelos
del Estado de Morelos

Cuarto Informe de Cuenta Pública
COLEGIO DE BACHILLERES DEL ESTADO DE MORELOS
Estado de Situación Financiera Detallado - LDF
Al 31 de diciembre de 2022 y al 31 de diciembre de 2023
(Cifras en Pesos)



Morelos
Auditoría del Estado

CONCEPTO	31 de diciembre 2023	31 de diciembre 2022	CONCEPTO	31 de diciembre 2023	31 de diciembre 2022
ACTIVO			PASIVO		
Activo Circulante			Pasivo Circulante		
Efectivo y Equivalentes	14,633,094	11,227,212	Cuentas por Pagar a Corto Plazo	79,784,866	74,362,671
Efectivo	-	-	Servicios Personales por Pagar a Corto Plazo	64,741,641	60,040,697
Bancos/Tesorería	14,633,094	11,227,212	Proveedores por Pagar a Corto Plazo	7,314,207	2,433,189
Bancos/Dependencias y Otros	-	-	Contratistas por Obras Públicas por Pagar a Corto Plazo	-	-
Inversiones Temporales (Hasta 3 meses)	-	-	Participaciones y Aportaciones por Pagar a Corto Plazo	-	-
Fondos con Afectación Específica	-	-	Transferencias Otorgadas por Pagar a Corto Plazo	-	-
Depósitos de Fondos de Terceros en Garantía y/o Admón.	-	-	Int., Comisiones y Otros Gastos de la Deuda Púb. por Pagar a Corto Plazo	-	-
Otros Efectivos y Equivalentes	-	-	Retenciones y Contribuciones por Pagar a Corto Plazo	7,729,018	11,892,853
			Devoluciones de la Ley de Ingresos por Pagar a Corto Plazo	-	-
Derechos a Recibir Efectivo o Equivalentes	50,533,682	47,391,651	Otras Cuentas por Pagar a Corto Plazo	-	(4,068)
Inversiones Financieras de Corto Plazo	48,977,321	45,852,806	Documentos por Pagar a Corto Plazo	-	-
Cuentas por Cobrar a Corto Plazo	-	-	Documentos Comerciales por Pagar a Corto Plazo	-	-
Deudores Diversos por Cobrar a Corto Plazo	1,556,361	1,538,845	Documentos con Contratistas por Obras Púb. por Pagar a Corto Plazo	-	-
Ingresos por Recuperar a Corto Plazo	-	-	Otros Documentos por Pagar a Corto Plazo	-	-
Deudores por Anticipos de la Tesorería a Corto Plazo	-	-	Porción a Corto Plazo de la Deuda Pública a Largo Plazo	-	-
Préstamos Otorgados a Corto Plazo	-	-	Porción a Corto Plazo de la Deuda Pública	-	-
Otros Derechos a Recibir Efectivo o Equiv. a Corto Plazo	-	-	Porción a Corto Plazo de Arrendamiento Financiero	-	-
Derechos a Recibir Bienes o Servicios	-	-	Títulos y Valores a Corto Plazo	-	-
Ant. a Proveedores por Adq. de Bienes y Prest. de Serv. a Corto Plazo	-	-	Pasivos Diferidos a Corto Plazo	-	-
Ant. a Proveedores por Adq. de Bienes Inm. y Muebles a Corto Plazo	-	-	Ingresos Cobrados por Adelantado a Corto Plazo	-	-
Ant. a Proveedores por Adq. de Bienes Intangibles a Corto Plazo	-	-	Intereses Cobrados por Adelantado a Corto Plazo	-	-
Anticipo a Contratistas por Obras Públicas a Corto Plazo	-	-	Otros Pasivos Diferidos a Corto Plazo	-	-
Otros Derechos a Recibir Bienes o Servicios a Corto Plazo	-	-	Fondos y Bienes de Terceros en Garantía y/o Admón. a C. P.	162,558	167,358
Inventarios	-	-	Fondos en Garantía a Corto Plazo	162,558	-
Inventario de Mercancías para Venta	-	-	Fondos en Administración a Corto Plazo	-	-
Inventario de Mercancías Terminadas	-	-	Fondos Contingentes a Corto Plazo	-	-
Inventario de Mercancías en Proceso de Elaboración	-	-	Fondos de Fideicomisos, Mandatos y Contratos Análogos a Corto Plazo	-	-
Inventario de Materias Primas, Mat. y Suministros para Producción	-	-	Otros Fondos de Terceros en Garantía y/o Administración a Corto Plazo	-	-
Bienes en Tránsito	-	-	Valores y Bienes en Garantía a Corto Plazo	-	-
Almacenes	-	-	Provisiones a Corto Plazo	-	9,625
Estimación por Pérdida o Deterioro de Activos Circulantes	-	-	Provisión para Demandas y Juicios a Corto Plazo	-	-
Est. para Ctas. Incobrables por Derechos a Recibir Efectivo o Equiv.	-	-	Provisión para Contingencias a Corto Plazo	-	-
Estimación por Deterioro de Inventarios	-	-	Otras Provisiones a Corto Plazo	-	9,625
Otros Activos Circulantes	-	-	Otros Pasivos a Corto Plazo	6,286,023	14,036,654
Valores en Garantía	-	-	Ingresos por Clasificar	-	-
Bienes en Garantía (excluye depósitos de fondos)	-	-	Recaudación por Participar	-	-
Bienes Deriv. de Embargos, Decom., Aseguramientos y Dación en Pago	-	-	Otros Pasivos Circulantes	6,286,023	14,036,654
Adquisición con Fondos de Terceros	-	-			
Total de Activos Circulantes	65,168,776	58,618,863	Total de Pasivos Circulantes	86,233,447	88,576,308

CONCEPTO	31 de diciembre 2023	31 de diciembre 2022	CONCEPTO	31 de diciembre 2023	31 de diciembre 2022
Activo No Circulante			Pasivo No Circulante		
Inversiones Financieras a Largo Plazo	-	-	Cuentas por Pagar a Largo Plazo	-	-
Derechos a Recibir Efectivo o Equivalentes a Largo Plazo	261,013	261,013	Documentos por Pagar a Largo Plazo	-	-
Bienes Inmuebles, Infraestructura y Const. en Proceso	54,290,891	19,569,615	Deuda Pública a Largo Plazo	-	-
Bienes Muebles	36,106,168	44,961,642	Pasivos Diferidos a Largo Plazo	-	-
Activos Intangibles	1,285,851	705,851	Fdos. y Bienes de Terceros en Garantía y/o en Admón. a L.P.	-	-
Depreciación, Deterioro y Amortización Acumulada de Bienes	(6,061,539)	(5,483,194)	Provisiones a Largo Plazo	-	-
Activos Diferidos	-	-	Total de Pasivos No Circulantes	-	-
Estimación por Pérdida o Deterioro de Activos no Circulantes	-	-	Total del Pasivo	86,233,447	88,576,308
Otros Activos no Circulantes	-	-			
Total de Activos No Circulantes	85,882,384	60,014,927	HACIENDA PÚBLICA / PATRIMONIO		
Total del Activo	151,051,160	118,633,790	Hacienda Pública / Patrimonio Contribuido	83,369,585	60,165,087
			Aportaciones	27,851,831	39,368,609
			Donaciones de Capital	55,517,754	20,796,478
			Actualización de la Hacienda Pública / Patrimonio	-	-
			Hacienda Pública / Patrimonio Generado	(18,551,872)	(30,107,605)
			Resultados del Ejercicio (Ahorro / Desahorro)	6,434,558	33,754,800
			Resultados de Ejercicios Anteriores	(40,493,900)	(70,982,486)
			Revalúos	-	-
			Reservas	-	-
			Rectificaciones de Resultados de Ejercicios Anteriores	15,507,470	7,120,081
			Exceso o Insuficiencia en la Actualización de la Hacienda Pública / Patrimonio	-	-
			Resultado por Posición Monetaria	-	-
			Resultado por Tenencia de Activos no Monetarios	-	-
			Total Hacienda Pública / Patrimonio	64,817,713	30,057,482
			Total del Pasivo y Hacienda Pública / Patrimonio	151,051,160	118,633,790

Bajo protesta de decir verdad declaramos que los Estados Financieros y sus notas, son razonablemente correctos y son responsabilidad del emisor.



Cuarto Informe de Cuenta Pública
COLEGIO DE BACHILLERES DEL ESTADO DE MORELOS
 Estado de Cambios en la Situación Financiera
 Del 1 de enero al 31 de diciembre de 2023
 (Cifras en Pesos)



Concepto	Origen	Aplicación	Concepto	Origen	Aplicación
ACTIVO	9,433,819	41,851,189	PASIVO	5,422,195	7,765,056
Activo Circulante	-	6,549,913	Pasivo Circulante	5,422,195	7,765,056
Efectivo y Equivalentes	-	3,407,882	Cuentas por Pagar a Corto Plazo	5,422,195	-
Derechos a Recibir Efectivo o Equivalentes	-	3,142,031	Documentos por Pagar a Corto Plazo	-	-
Derechos a Recibir Bienes o Servicios	-	-	Porción a Corto Plazo de la Deuda Pública a Largo Plazo	-	-
Inventarios	-	-	Títulos y Valores a Corto Plazo	-	-
Almacenes	-	-	Pasivos Diferidos a Corto Plazo	-	-
Estimación por Pérdida o Deterioro de Activos Circulantes	-	-	Fdos. y Bienes de Terceros en Garantía y/o Admón. a C. P.	-	4,800
Otros Activos Circulantes	-	-	Provisiones a Corto Plazo	-	9,625
Activo No Circulante	9,433,819	35,301,276	Otros Pasivos a Corto Plazo	-	7,750,631
Inversiones Financieras a Largo Plazo	-	-	Pasivo No Circulante	-	-
Derechos a Recibir Efectivo o Equivalentes a Largo Plazo	-	-	Cuentas por Pagar a Largo Plazo	-	-
Bienes Inmuebles, Infraestructura y Constr. en Proceso	-	34,721,276	Documentos por Pagar a Largo Plazo	-	-
Bienes Muebles	8,855,474	-	Deuda Pública a Largo Plazo	-	-
Activos Intangibles	-	580,000	Pasivos Diferidos a Largo Plazo	-	-
Depreciación, Deterioro y Amort. Acumulada de Bienes	578,345	-	Fdos. y Bienes de Terceros en Garantía y/o Admón. a L. P.	-	-
Activos Diferidos	-	-	Provisiones a Largo Plazo	-	-
Est. por Pérdida o Deterioro de Activos no Circulantes	-	-	HACIENDA PÚBLICA / PATRIMONIO	73,597,251	38,837,020
Otros Activos no Circulantes	-	-	Hacienda Pública / Patrimonio Contribuido	34,721,276	11,516,778
			Aportaciones	-	11,516,778
			Donaciones de Capital	34,721,276	-
			Actualización de la Hacienda Pública / Patrimonio	-	-
			Hacienda Pública / Patrimonio Generado	38,875,975	27,320,242
			Resultados del Ejercicio (Ahorro / Desahorro)	-	27,320,242
			Resultados de Ejercicios Anteriores	30,488,586	-
			Revalúos	-	-
			Reservas	-	-
			Rectificaciones de Resultados de Ejercicios Anteriores	8,387,389	-
			Exceso o Insuficiencia en la Actualización de la Hacienda Pública / Patrimonio	-	-
			Resultado por Posición Monetaria	-	-
			Resultado por Tenencia de Activos no Monetarios	-	-

Bajo protesta de decir verdad declaramos que los Estados Financieros y sus notas, son razonablemente correctos y son responsabilidad del emisor.

Concepto	Saldo Inicial 1	Cargos del Periodo 2	Abonos del Periodo 3	Saldo Final 4 = (1 + 2 - 3)	Variación del Periodo (4 - 1)
ACTIVO	118,633,790	2,138,008,809	2,105,591,439	151,051,160	32,417,370
<i>Activo Circulante</i>	58,618,863	2,100,038,617	2,093,488,704	65,168,776	6,549,913
Efectivo y Equivalentes	11,227,212	1,245,477,277	1,242,069,395	14,635,094	3,407,882
Derechos a Recibir Efectivo o Equivalentes	47,391,651	854,561,340	851,419,309	50,533,682	3,142,031
Derechos a Recibir Bienes o Servicios	-	-	-	-	-
Inventarios	-	-	-	-	-
Almacenes	-	-	-	-	-
Estimación por Pérdida o Deterioro de Activos Circulantes	-	-	-	-	-
Otros Activos Circulantes	-	-	-	-	-
Activo No Circulante	60,014,927	37,970,192	12,102,735	85,882,384	25,867,457
Inversiones Financieras a Largo Plazo	-	-	-	-	-
Derechos a Recibir Efectivo o Equivalentes a Largo Plazo	261,013	-	-	261,013	-
Bienes Inmuebles, Infraestructura y Constr. en Proceso	19,569,615	34,721,276	-	54,290,891	34,721,276
Bienes Muebles	44,961,642	2,666,554	11,522,028	36,106,168	(8,855,474)
Activos Intangibles	705,851	580,000	-	1,285,851	580,000
Depreciación, Deterioro y Amort. Acumulada de Bienes	(5,483,194)	2,362	580,707	(6,061,539)	(578,345)
Activos Diferidos	-	-	-	-	-
Est. por Pérdida o Deterioro de Activos no Circulantes	-	-	-	-	-
Otros Activos no Circulantes	-	-	-	-	-

Bajo protesta de decir verdad declaramos que los Estados Financieros y sus notas, son razonablemente correctos y son responsabilidad del emisor.



Cuarto Informe de Cuenta Pública
COLEGIO DE BACHILLERES DEL ESTADO DE MORELOS
Estado Analítico de la Deuda y Otros Pasivos
Del 1 de enero al 31 de diciembre de 2023
(Cifras en Pesos)



Denominación de las Deudas	Moneda de Contratación	Institución o País Acreedor	Saldo Inicial del Periodo	Saldo Final del Periodo
DEUDA PÚBLICA				
Corto Plazo				
Deuda Interna	Pesos		-	-
Instituciones de Crédito			-	-
Títulos y Valores			-	-
Arrendamientos Financieros			-	-
Deuda Externa	Pesos		-	-
Organismos Financieros Internacionales			-	-
Deuda Bilateral			-	-
Títulos y Valores			-	-
Arrendamientos Financieros			-	-
<i>Subtotal a Corto Plazo</i>			-	-
Largo Plazo				
Deuda Interna	Pesos		-	-
Instituciones de Crédito			-	-
Títulos y Valores			-	-
Arrendamientos Financieros			-	-
Deuda Externa	Pesos		-	-
Organismos Financieros Internacionales			-	-
Deuda Bilateral			-	-
Títulos y Valores			-	-
Arrendamientos Financieros			-	-
<i>Subtotal a Largo Plazo</i>			-	-
Otros Pasivos			88,576,308	86,233,447
Total Deuda y Otros Pasivos			88,576,308	86,233,447

Bajo protesta de decir verdad declaramos que los Estados Financieros y sus notas, son razonablemente correctos y son responsabilidad del emisor.



Cuarto Informe de Cuenta Pública
COLEGIO DE BACHILLERES DEL ESTADO DE MORELOS
Informe Analítico de la Deuda Pública y Otros Pasivos - LDF
Del 1 de enero al 31 de diciembre de 2023
(Cifras en Pesos)



Denominación de la Deuda Pública y Otros Pasivos	Saldo al 31 de Diciembre de 2022	Disposiciones del Periodo	Amortizaciones del Periodo	Revaluaciones, Reclasificaciones y Otros Ajustes	Saldo Final del Periodo	Pago de Intereses del Periodo	Pago de Comisiones y demás costos asociados durante el Periodo
Deuda Pública	-	-	-	-	-	-	-
Corto Plazo	-	-	-	-	-	-	-
<i>Instituciones de Crédito</i>	-	-	-	-	-	-	-
<i>Títulos y Valores</i>	-	-	-	-	-	-	-
<i>Arrendamientos Financieros</i>	-	-	-	-	-	-	-
Largo Plazo	-	-	-	-	-	-	-
<i>Instituciones de Crédito</i>	-	-	-	-	-	-	-
<i>Títulos y Valores</i>	-	-	-	-	-	-	-
<i>Arrendamientos Financieros</i>	-	-	-	-	-	-	-
Otros Pasivos	88,576,308	-	-	-	86,233,447	-	-
Total de la Deuda Pública y Otros Pasivos	88,576,308	-	-	-	86,233,447	-	-
Deuda Contingente¹ (Informativo)							
Deuda Contingente 1	-	-	-	-	-	-	-
Deuda Contingente 2	-	-	-	-	-	-	-
Deuda Contingente xx	-	-	-	-	-	-	-
Valor de Instrumentos Bono Cupón Cero²							
Instrumento Bono Cupón Cero 1	-	-	-	-	-	-	-
Instrumento Bono Cupón Cero 2	-	-	-	-	-	-	-
Instrumento Bono Cupón Cero 3	-	-	-	-	-	-	-

- 1 Se refiere a cualquier Financiamiento sin fuente o garantía de pago definida, que sea asumida de manera solidaria o subsidiaria por las Entidades Federativas con sus Municipios, organismos descentralizados y empresas de participación estatal mayoritaria y fideicomisos, locales o municipales, y por los Municipios con sus respectivos organismos descentralizados y empresas de participación municipal mayoritaria.
- 2 Se refiere al valor del Bono Cupón Cero que respalda el pago de los créditos asociados al mismo (Activo).

Obligaciones a Corto Plazo	Monto Contratado	Plazo Pactado	Tasa de Interés	Comisiones y Costos Relacionados	Tasa Efectiva
Obligaciones a Corto Plazo (Informativo)					
Crédito 1	-	-	-	-	-
Crédito 2	-	-	-	-	-
Crédito xx	-	-	-	-	-

Bajo protesta de decir verdad declaramos que los Estados Financieros y sus notas, son razonablemente correctos y son responsabilidad del emisor.



Cuarto Informe de Cuenta Pública
COLEGIO DE BACHILLERES DEL ESTADO DE MORELOS
Informe Analítico de Obligaciones Diferentes de Financiamientos - LDF
Del 1 de enero al 31 de diciembre de 2023
(Cifras en Pesos)



Denominación de las Obligaciones Diferentes de Financiamiento	Fecha del Contrato	Fecha de inicio de operación del proyecto	Fecha de vencimiento	Monto de la inversión pactado	Plazo pactado	Monto promedio mensual del pago de la contraprestación	Monto promedio mensual del pago correspondiente al pago de inversión	Monto pagado de la inversión al 31 de diciembre de 2023	Monto pagado de la inversión actualizado al 31 de diciembre de 2023	Saldo pendiente por pagar de la inversión al 31 de diciembre de 2023
Asociaciones Público Privadas (APP's)										
APP 1				-		-		-	-	-
APP 2				-		-		-	-	-
APP 3				-		-		-	-	-
APP xx				-		-		-	-	-
Otros Instrumentos										
Otro Instrumento 1				-		-		-	-	-
Otro Instrumento 2				-		-		-	-	-
Otro Instrumento 3				-		-		-	-	-
Otro Instrumento xx				-		-		-	-	-
Total de Obligaciones Diferentes de Financiamiento				-		-		-	-	-

NO APLICA

Bajo protesta de decir verdad declaramos que los Estados Financieros y sus notas, son razonablemente correctos y son responsabilidad del emisor.



Cuarto Informe de Cuenta Pública
COLEGIO DE BACHILLERES DEL ESTADO DE MORELOS
 Estado de Variación en la Hacienda Pública
 Del 1 de enero al 31 de diciembre de 2023
 (Cifras en Pesos)



Concepto	Hacienda Pública/Patrimonio Contribuido	Hacienda Pública/Patrimonio Generado de Ejercicios Anteriores	Hacienda Pública/Patrimonio Generado del Ejercicio	Exceso o Insuficiencia en la Actualización de la Hacienda Pública / Patrimonio	TOTAL
Hacienda Pública / Patrimonio Contribuido Neto de 2022	60,165,087	-	-	-	60,165,087
<i>Aportaciones</i>	39,368,609	-	-	-	39,368,609
<i>Donaciones de Capital</i>	20,796,478	-	-	-	20,796,478
<i>Actualización de la Hacienda Pública / Patrimonio</i>	-	-	-	-	-
Hacienda Pública / Patrimonio Generado Neto de 2022	-	(63,862,405)	33,754,800	-	(30,107,605)
<i>Resultados del Ejercicio (Ahorro / Desahorro)</i>	-	-	33,754,800	-	33,754,800
<i>Resultados de Ejercicios Anteriores</i>	-	(70,982,486)	-	-	(70,982,486)
<i>Revalúos</i>	-	-	-	-	-
<i>Reservas</i>	-	-	-	-	-
<i>Rectificaciones de Resultados de Ejercicios Anteriores</i>	-	7,120,081	-	-	7,120,081
Exceso o Insuficiencia en la Actualización de la Hacienda Pública / Patrimonio Neto de 2022	-	-	-	-	-
<i>Resultado por Posición Monetaria</i>	-	-	-	-	-
<i>Resultado por Tenencia de Activos no Monetarios</i>	-	-	-	-	-
Hacienda Pública / Patrimonio Neto Final de 2022	60,165,087	(63,862,405)	33,754,800	-	30,057,482
Cambios en la Hacienda Pública / Patrimonio Contribuido Neto de 2023	23,204,498	-	-	-	23,204,498
<i>Aportaciones</i>	(11,516,778)	-	-	-	(11,516,778)
<i>Donaciones de Capital</i>	34,721,276	-	-	-	34,721,276
<i>Actualización de la Hacienda Pública / Patrimonio</i>	-	-	-	-	-
Variaciones de la Hacienda Pública / Patrimonio Generado Neto de 2023	-	30,488,586	(18,932,853)	-	11,555,733
<i>Resultados del Ejercicio (Ahorro / Desahorro)</i>	-	-	6,434,558	-	6,434,558
<i>Resultados de Ejercicios Anteriores</i>	-	30,488,586	(33,754,800)	-	(3,266,214)
<i>Revalúos</i>	-	-	-	-	-
<i>Reservas</i>	-	-	-	-	-
<i>Rectificaciones de Resultados de Ejercicios Anteriores</i>	-	-	8,387,389	-	8,387,389
Cambios en el Exceso o Insuficiencia en la Actualización de la Hacienda Pública / Patrimonio Neto de 2023	-	-	-	-	-
<i>Resultado por Posición Monetaria</i>	-	-	-	-	-
<i>Resultado por Tenencia de Activos no Monetarios</i>	-	-	-	-	-
Hacienda Pública / Patrimonio Neto Final de 2023	83,369,585	(33,373,819)	14,821,947	-	64,817,713

Bajo protesta de decir verdad declaramos que los Estados Financieros y sus notas, son razonablemente correctos y son responsabilidad del emisor.



Cuarto Informe de Cuenta Pública
COLEGIO DE BACHILLERES DEL ESTADO DE MORELOS
 Estado de Flujos de Efectivo
 Del 1 de enero al 31 de diciembre de 2022 y 2023
 (Cifras en Pesos)



	2023		2022	
Concepto	2023	2022	2023	2022
Flujos de Efectivo de las Actividades de Operación				
Origen	436,719,673	412,324,397	22,839,125	-
Impuestos	-	-	-	-
Cuotas y Aportaciones de Seguridad Social	-	-	-	-
Contribuciones de Mejoras	-	-	22,839,125	-
Derechos	-	-	-	-
Productos	-	-	-	-
Aprovechamientos	-	-	25,865,801	27,961,735
Ingresos por Venta de Bienes y Prestación de Servicios	32,040,073	29,272,219	34,721,276	-
Participaciones, Aportaciones, Convenios, Incentivos Derivados de la Colaboración Fiscal y Fondos Distintos de Aportaciones	-	-	(8,855,475)	293,147
Transferencias, Asignaciones, Subsidios y Subvenciones, y Pensiones y Jubilaciones	401,867,304	382,009,992	-	27,668,588
Otros Orígenes de Operación	2,812,296	1,042,186	(3,026,676)	(27,961,735)
Flujos Netos de Efectivo por Actividades de Operación	6,434,558	33,754,800	11,227,212	5,434,147
Flujo de Efectivo de las Actividades de Financiamiento				
Origen	430,285,115	378,569,597	3,407,882	5,793,065
Servicios Personales	252,611,087	234,160,964	-	-
Materiales y Suministros	17,237,822	10,938,215	-	-
Servicios Generales	21,284,788	15,607,765	-	-
Transf. Internas y Asignaciones al Sector Público	-	-	-	-
Transferencias al resto del Sector Público	-	2,000,000	-	-
Subsidios y Subvenciones	-	-	-	-
Ayudas Sociales	-	-	-	-
Pensiones y Jubilaciones	138,570,708	115,554,571	-	-
Transf. a Fidelcomisos, Mandatos y Contratos Análogos	-	-	-	-
Transferencias a la Seguridad Social	-	-	-	-
Donativos	-	-	-	-
Transferencias al Exterior	-	-	-	-
Participaciones	-	-	-	-
Aportaciones	-	-	-	-
Convenios	-	-	-	-
Otras Aplicaciones de Operación	580,710	308,082	-	-
Flujos Netos de Efectivo por Actividades de Financiamiento	3,407,882	308,082	3,407,882	5,793,065
Incremento/Disminución Neta en el Efectivo y Equivalentes al Efectivo	9,842,440	34,058,882	14,635,094	11,227,212
Flujos Netos de Efectivo por Actividades de Operación	6,434,558	33,754,800	11,227,212	5,434,147
Efectivo y Equivalentes al Efectivo al Inicio del Ejercicio	14,635,094	14,635,094	14,635,094	14,635,094
Efectivo y Equivalentes al Efectivo al Final del Ejercicio	24,477,542	48,693,976	29,272,212	26,072,241

Bajo protesta de decir verdad declaramos que los Estados Financieros y sus notas, son razonablemente correctos y son responsabilidad del emisor.

INFORME SOBRE LOS PASIVOS CONTINGENTES

CUENTA PÚBLICA 4TO. TRIMESTRE 2023

El Colegio de Bachilleres del Estado de Morelos tiene Pasivos Contingentes a la fecha del 31 de Diciembre de 2023, por un importe aproximado de **\$4,756,857.34 (Cuatro Millones Setecientos Cincuenta y Seis Mil Ochocientos Cincuenta y Siete Pesos 34/100 M.N.)** que corresponde a 17 (DIECISIETE) juicios laborales en desahogo de procedimiento.



MORELOS
2018 - 2024



Colegio de Bachilleres
del Estado de Morelos



COLEGIO DE BACHILLERES DEL ESTADO DE MORELOS

NOTAS A LOS ESTADOS FINANCIEROS 1° DE ENERO AL 31 DE DICIEMBRE DE 2023 CUENTA PÚBLICA 4TO. TRIMESTRE 2023

NOTAS DE GESTIÓN ADMINISTRATIVA

Introducción

El objetivo de las presentes notas es explicar de manera amplia el origen y significado de los datos y cifras que se presentan en los Estados Financieros que emite este Colegio, proporcionando información acerca de sus transacciones y otros eventos que lo han afectado o podrían afectar económicamente, las cuales son parte integrante de los mismos, teniendo presente los postulados de revelación suficiente e importancia relativa.

Su objetivo es revelar y proporcionar información adicional que no se presenta en los Estados Financieros, pero que es relevante para la comprensión de alguno de ellos y para la toma de decisiones.

1.1 Autorización e historia

El Colegio de Bachilleres del Estado de Morelos se crea bajo decreto publicado en el periódico “Tierra y Libertad” con fecha 14 de septiembre de 1988 bajo el mandato del Gobernador Constitucional del Estado Libre y Soberano de Morelos, el Lic. Antonio Riva Palacios López, quien ejerció sus facultades con base al artículo 70 fracciones I y XXII de la Constitución Política del Estado y con fundamento en los artículos 1ro, 4to, 5to, 6to y 7mo de la Ley Organiza de la Administración Pública del Estado.

Creándose el Colegio de Bachilleres del Estado de Morelos con fecha 14 de septiembre de 1988, como organismo público descentralizado, con personalidad jurídica y patrimonio legal en la ciudad de Cuernavaca, Morelos.

1.2 Panorama Económico y financiero

El Colegio de Bachilleres del Estado de Morelos, cuenta con diferentes fuentes de financiamiento:

- Subsidio Federal
- Subsidio Estatal
- Ingresos Propios



MORELOS
2018 - 2024



Colegio de Bachilleres
del Estado de Morelos



Mismas fuentes de financiamiento que sirven para cumplir las líneas estrategias y programas 2022-2024.

LÍNEA ESTRATÉGICA 2022-2024	PROGRAMAS 2022-2024
I. EDUCACIÓN CON CALIDAD Y EQUIDAD	1.- EXCELENCIA COBAEM 2.- TU SIEMPRE PUEDES 3.- ECOBAEM 4.- INCLUSIÓN COBAEM 5.- EMPRENDE COBAEM 6.- VALORES COBAEM 7.- JÓVENES POR LA PAZ 8.- ORGULLO COBAEM
II. CONTENIDOS Y ACTIVIDADES PARA EL APRENDIZAJE	1. TALENTO COBAEM 2. COBAEM EN EL ARTE 3. EN MODO DEPORTIVO 4. COBAEM MULTICULTURAL 5. EMOCIÓN ES COBAEM 6. LISTOS PARA TRIUNFAR 7. YO LEO Y ESCRIBO 8. COBAEM EN LA CIENCIA 9. BIBLIOTECA DIGITAL
III. DESARROLLO DOCENTE Y ADMINISTRATIVO	1. COBAEM FORMACIÓN CONTINUA 2. SUPÉRATE 3. INSPIRADORES COBAEM
IV. GOBERNANZA Y RENDICIÓN DE CUENTAS	1. LIDERes COBAEM 2. REINGENIERÍA NORMATIVA 3. COBAEM TRANSPARENTE
V. INFRAESTRUCTURA EDUCATIVA Y EQUIPAMIENTO	1. ESCUELA DIGNA 2. COLEGIO SEGURO 3. MODERNIZACIÓN COBAEM
VI. FINANCIAMIENTO Y RECURSOS	1. SISTEMATIZACIÓN COBAEM 2. PROYECTOS DE INVERSIÓN COBAEM 3. EFICIENCIA Y EFICACIA COBAEM 4. GESTIONES COBAEM 5. MI MARCA COBAEM
VII. VINCULACIÓN	1. COMITÉ COBAEM 2. ALIANZAS COBAEM 3. RED PEA 4. EMPATÍA EN ACCIÓN 5. REDes COBAEM 6. MOVILIDAD COBAEM

iSER BachillerES
un ORGULLO que deja huella

www.cobaem.edu.mx





MORELOS
2018 - 2024



Colegio de Bachilleres
del Estado de Morelos



1.3 Organización y Objeto social

1.3.1 Objeto Social

El Colegio de Bachilleres del Estado de Morelos tendrá por objeto establecer, organizar y sostener planteles o extensiones de los mismos que sean necesarios y se justifiquen plenamente para impartir e impulsar la educación correspondiente al bachillerato en sus características propedéutica y de formación para el trabajo, así como expedir certificados de estudios y otorgar constancias de capacitación para el trabajo.

1.3.2 Principal Actividad

El Colegio de Bachilleres del Estado de Morelos es una institución del nivel medio superior que tiene como principal función ofrecer servicios educativos de calidad, con pertinencia a las necesidades y requerimientos de la sociedad morelense.

1.3.3 Ejercicio Fiscal

Periodo del 01 de Enero al 31 de Diciembre de 2023.

1.3.4 Régimen Jurídico

El Colegio de Bachilleres del Estado de Morelos tendrá como legislación normativa de sus actividades, la Constitución Política del Estado Libre y Soberano de Morelos, la Ley General de Educación, la Ley de Educación Pública del Estado de Morelos y la Ley del Servicio Civil del Estado, se ceñirá a las normas que establezca la Dirección General de Bachillerato de la Secretaría de Educación Pública.

1.3.5 Consideraciones Fiscales

El Colegio de Bachilleres del Estado de Morelos tributa bajo el título III de la Ley del Impuesto sobre la Renta en el régimen de Personas Morales con Fines NO Lucrativos.

1.3.6 Estructura Orgánica Básica

Los órganos de gobierno del Colegio de Bachilleres del Estado de Morelos son:

I.- La Junta Directiva;

II.- El Director General;

III.- El Patronato;

IV.- Los directores de cada uno de los planteles que establezca el Colegio, que funcionarán como Consejo Consultivo.

1.3.7 Fideicomisos. No Aplica



MORELOS
2018 - 2024



Colegio de Bachilleres
del Estado de Morelos



1.4 Bases de Preparación de los Estados Financieros

Los presentes estados financieros se han elaborado siguiendo la normatividad establecida en la Ley de Disciplina Financiera, la Ley General de Contabilidad Gubernamental, los Postulados Básicos de Contabilidad Gubernamental, los lineamientos emitidos por el Consejo Nacional de Armonización Contable (CONAC), así como lo señalado en las

Normas de Información Financiera respectivas; y demás leyes que le son aplicables o normatividad supletoria.

Todas las cifras plasmadas en los estados contables, presupuestales programáticos son reflejadas en pesos mexicanos.

La normatividad aplicada para el reconocimiento, valuación y revelación de los diferentes rubros de la información financiera, así como las bases de medición utilizadas en la preparación de los estados financieros del Colegio, corresponden a las Reglas Específicas del Registro y Valoración del Patrimonio; así como, las Principales Reglas del Registro y Valoración del Patrimonio (Elementos Generales), ambos emitidos por el Consejo Nacional de Armonización Contable.

1.5 Políticas de Contabilidad Significativas

El Colegio aplicará sus políticas contables de manera congruente para transacciones, otros eventos y condiciones que sean similares. Se informará sobre:

1.5.1 Actualización

El Colegio informa de la desconexión o reconexión inflacionaria.

1.5.2 Informar sobre la realización de operaciones en el extranjero y de sus efectos en la información financiera gubernamental

No Aplica

1.5.3 Método de valuación de la inversión en acciones de Compañías subsidiarias no consolidadas y asociadas.

No Aplica

1.5.4 Sistema y método de valuación de inventarios y costo de lo vendido.

EFFECTIVO Y EQUIVALENTES

1. Las cuentas bancarias son cuentas de cheques que se abrieron en BBVA Bancomer, Banco Santander S.A.;



MORELOS
2018 - 2024



Colegio de Bachilleres
del Estado de Morelos



DERECHOS A RECIBIR EFECTIVO Y EQUIVALENTES

1. Las inversiones financieras a corto plazo son fondos de inversión sin riesgo, contratadas con la institución bancaria BBVA Bancomer.
2. Deudores Diversos por Cobrar a Corto Plazo son gastos a comprobar, anticipos, retenciones pendientes de realizar a trabajadores y en general saldos a recuperar a corto plazo.

DERECHOS A RECIBIR EFECTIVO Y EQUIVALENTES A LARGO PLAZO

1. Deudores Diversos por Cobrar a Largo Plazo se integra con los depósitos en garantía otorgados y una cuenta de Deudor Diverso a Largo Plazo por recuperar.

1.5.5 Beneficios a empleados: revelar el cálculo de la reserva actuarial, valor presente de los ingresos esperados comparado con el valor presente de la estimación de gastos tanto de los beneficiarios actuales como futuros.

El Colegio reconoce prestaciones pendientes de pago, como lo son retroactivo de pensiones y jubilaciones, mismo monto que al cierre del ejercicio equivale a un aproximado de \$12,000,000.00 (Doce Millones de Pesos 00/100 M.N.)

1.5.6 Provisiones: objetivo de su creación, monto y plazo.

CUENTAS POR PAGAR A CORTO PLAZO (Menores a 365 días)

1. Los servicios personales por pagar a corto plazo y las retenciones y contribuciones por pagar a corto plazo son prestaciones, sueldos e impuestos que se pagan en los meses siguientes
2. Los fondos de garantía a corto plazo, son depósitos en garantía que otorgados por los permisionarios a favor del colegio como garantía
3. Otras Provisiones a Corto Plazo se integran por el saldo de una cuenta pagadera en los meses posteriores.
4. Otros pasivos a corto plazo, son pagos pendientes a proveedores y el registro de los préstamos otorgados por Gobierno del Estado de Morelos que serán pagados en meses posteriores del ejercicio 2024.



1.5.7 Reservas: objetivo de su creación, monto y plazo.

No aplica

1.5.8 Cambios en políticas contables y corrección

Se realizaron a cambios por errores contables y cambios en políticas contables por la cantidad de \$15,507,470.21 mismos que están registrados en la cuenta contable 3.2.5 Rectificaciones de Resultados de Ejercicios Anteriores.

1.5.9 Reclasificaciones

No aplica

1.5.10 Depuración y cancelación de saldos.

No aplica

1.6 Posición en Moneda Extranjera y Protección por Riesgo Cambiario

No aplica

1.7 Reporte Analítico del Activo

La depreciación se calcula mediante el método de línea recta, con base al costo de adquisición (incluyendo IVA) con base a la “Guía de vida útil estimada y porcentajes de depreciación”, considerando un uso normal y adecuado a las características del bien.

Bienes Muebles	% Depreciación
Mobiliario y Equipo de Administración	10% y 33.33%
Mobiliario y equipo Educativo y Recreativo	20.00%
Equipo e Instrumental Médico y de Laboratorio	10.00%
Equipo de Transporte	20.00%
Maquinaria, Otros Equipos y Herramientas	10.00%
Activos Intangibles	15.00%

BIENES INMUEBLES

Inmuebles adquiridos para el uso de la actividad primordial del Colegio.

Los bienes registrados corresponden al valor de terreno y edificios no habitacionales por un total de \$54,290,891.29. Dichos registros quedaron respaldados con los avalúos de su valor catastral y de su escritura.

Los bienes inmuebles faltantes de registros se encuentran en proceso de regularización.



BIENES MUEBLES

Mobiliario adquirido para el uso en el desempeño de las funciones del personal; el método de depreciación es con base a los lineamientos emitido por la CONAC.

Actualmente se están depreciando los Activos adquiridos a partir del Ejercicio 2015 a la fecha, las depreciaciones de los activos adquiridos en ejercicios anteriores están en análisis de acuerdo a lo estipulado por la CONAC.

Bienes Muebles	Total de Bienes Muebles	% Depreciación	Depreciación/ Amortización
Mobiliario y Equipo de Administración	23,241,203.84	10% y 33.33%	4,807,928.93
Mobiliario y equipo Educativo y Recreativo	1,731,640.32	20.00%	
Equipo e Instrumental Médico y de Laboratorio	7,056,420.86	10.00%	
Equipo de Transporte	3,256,787.29	20.00%	
Maquinaria, Otros Equipos y Herramientas	820,115.47	10.00%	
Activos Intangibles	1,285,850.70	15.00%	46,754.45
Totales	37,392,018.48		4,854,683.38

Otras circunstancias de carácter significativo que afecten el activo

Actualmente el COBAEM está en proceso de regularización de la propiedad de bienes inmuebles como terreno y edificios donde se encuentran ubicados planteles y emsad, cuyos títulos de propiedad se encuentran en trámite y que en cuanto se tenga documento probatorio de la propiedad, así como asignación de valor catastral, se registran en la contabilidad y se depreciarán conforme a la normatividad establecida por la CONAC.

1.8 Fideicomisos, mandatos y Análogos.

No aplica

1.9 Reporte de Recaudación

Este Colegio percibe ingreso por parte del Gobierno Federal, Gobierno Estatal e Ingreso Propio.



INTEGRACION DE LA CUENTA DE TRANSFERENCIAS ASIGNACIONES, SUBSIDIOS Y OTRAS AYUDAS		
	2023	2022
TRANSFERENCIAS ESTATALES	\$ 278,371,854.49	\$ 244,235,978.00
RECURSOS DEVENGADOS DEL EJERCICIO ANTERIOR	\$ 1,013,014.50	\$ 22,986,229.25
SUBSIDIO FEDERAL	\$ 122,394,635.14	\$ 114,787,785.00
RECURSO FEDERAL PAPPEMS 2023	\$ 87,800.00	\$ -
SUMA	\$ 401,867,304.13	\$ 382,009,992.25

INTEGRACION DE LA CUENTA DE INGRESOS POR VENTA DE BIENES Y SERVICIOS		
	2023	2022
VENTA DE FICHAS PARA EXAMEN DE ADMISION	\$ 1,989,049.90	\$ 1,960,040.00
INGRESOS POR PERMISIONES	\$ 659,464.98	\$ 456,361.18
OTROS INGRESOS	\$ 751,387.99	\$ 32,962.31
APORTACION PRIMER SEMESTRE	\$ 6,638,330.00	\$ 7,031,310.00
APORTACION SEMESTRAL	\$ 19,551,850.22	\$ 17,931,471.00
OTRAS APORTACIONES	\$ 1,953,350.00	\$ 1,615,155.00
CURSO REMEDIAL	\$ 496,640.00	\$ 244,920.00
SUMA	\$ 32,040,073.09	\$ 29,272,219.49

1.10 Información sobre la Deuda y el Reporte Analítico de la Deuda

El monto registrado es al cierre del ejercicio 2023 por la cantidad de \$86,233,447.00 y que se refiere principalmente a pago de prestaciones laborales como aguinaldo, aguinaldo de quinquenio, gratificación por jubilación, pensiones y jubilaciones, pago de retenciones y el mismo pago de impuesto ISR Retenido, IMSS, RCV e Infonavit.

1.11 Calificaciones Otorgadas

No aplica

1.12 Proceso de Mejora

El COBAEM cuenta con el Comité de Control y Desempeño Institucional (COCODI), que para el ejercicio 2023 se manifestó que como resultado del informe de evaluación al cumplimiento de las acciones de control comprometidas en el programa de Administración de Riesgos (PTAR), se arrojaron los siguientes resultados:

1. Treinta y Cinco acciones concluidas al 100%



1.13 Información por Segmentos

No aplica

1.14 Eventos posteriores al cierre

No aplica

1.15 Partes Relacionadas

No aplica

1.16 Responsabilidad Sobre la Presentación Razonable de la Información Contable

“Bajo protesta de decir verdad, declaramos que los Estados Financieros y sus Notas, son razonablemente correctos y son responsabilidad del Emisor”.

NOTAS DE GESTIÓN ADMINISTRATIVA

I. Notas al Estado de Actividades

INGRESOS DE GESTIÓN

Los ingresos por Venta de Bienes y Servicios se integra con los ingresos propios del Organismo.

INGRESOS POR GESTIÓN	2023
VENTA DE FICHAS PARA EXAMEN DE ADMISION	\$ 1,989,049.90
INGRESOS POR PERMISIONES	\$ 659,464.98
OTROS INGRESOS	\$ 751,387.99
APORTACION PRIMER SEMESTRE	\$ 6,638,330.00
APORTACION SEMESTRAL	\$ 19,551,850.22
OTRAS APORTACIONES	\$ 1,953,350.00
CURSO REMEDIAL	\$ 496,640.00
SUMA	\$ 32,040,073.09



PARTICIPACIONES, APORTACIONES, TRANSFERENCIAS, ASIGNACIONES, SUBSIDIOS Y OTRAS AYUDAS

Se integra de las transferencias estatales y subsidios federales, efectivamente recibidos en el ejercicio en curso.

En el ejercicio 2023 se han recaudado y registrado en las cuentas contables-presupuestales, transferencias estatales que provienen del ejercicio 2020 por la cantidad total de \$1,013,014.50.

ASIGNACIONES, SUBSIDIOS Y OTRAS AYUDAS	2023
TRANSFERENCIAS ESTATALES	\$ 278,371,854.49
RECURSOS DEVENGADOS DEL EJERCICIO ANTERIOR	\$ 1,013,014.50
SUBSIDIO FEDERAL	\$ 122,394,635.14
RECURSO FEDERAL PAPPEMS 2023	\$ 87,800.00
SUMA	\$ 401,867,304.13

OTROS INGRESOS Y BENEFICIOS

Se integra de los intereses ganados de las cuentas de Inversión contratadas con BBVA Bancomer.

RENDIMIENTOS DG	2023
RENDIMIENTOS DG	\$ 2,812,296.35
SUMA	\$ 2,812,296.35

GASTOS Y OTRAS PÉRDIDAS

El 58.71% es por servicios personales, el 4.01% es por materiales y suministros y el 4.95% es por servicios generales, el 32.20% es por pensiones y jubilaciones, el 0.13% es por otros gastos y pérdidas (incluye estimaciones, depreciaciones, deterioros, obsolescencia y amortizaciones), siendo estos los gastos ordinarios del organismo.



GASTOS DE FUNCIONAMIENTO	2023
SERVICIOS PERSONALES	\$ 252,611,087.39
MATERIALES Y SUMINISTROS	\$ 17,237,822.18
SERVICIOS GENERALES	\$ 21,284,787.62
TRANSFERENCIA AL RESTO DEL SECTOR PÚBLICO	\$ -
PENSIONES Y JUBILACIONES	\$ 138,570,708.10
OTROS GASTOS Y PÉRDIDAS (ESTIMACIONES, DEPRECIACIONES, DETERIOROS, OBSOLESCENCIA Y AMORTIZACIONES)	\$ 580,710.30
SUMA	\$ 430,285,115.59

II. Notas al Estado de Situación Financiera

EFFECTIVO Y EQUIVALENTES

- Las cuentas bancarias son cuentas de cheques que se abrieron en BBVA Bancomer, Banco Santander S.A.

BANCOS	2023
BBVA BANCOMER CTA. 0112362783 IP	\$ 562,845.39
BBVA BANCOMER CTA. 0112362910 CON	\$ -
BBVA BANCOMER CTA. 0112362694 FED	\$ -
BBVA BANCOMER CTA. 0112362716 EST	\$ -
BBVA BANCOMER CTA. 0112362805 REF	\$ 15,600.93
BBVA BANCOMER CTA. 0112362937	\$ -
BBVA BANCOMER CTA. 0112385228 INC	\$ 75,852.11
BBVA BANCOMER CTA. 0114684125 EST2020	\$ -
BBVA BANCOMER CTA. 0114684265 CONC2020	\$ 212,739.90
BBVA BANCOMER CTA. 0116218547 EST2021	\$ -
BBVA BANCOMER CTA. 0118105065 EST 2022	\$ 574,961.49
BBVA BANCOMER CTA. 0118125783 FED 2022	\$ -
BBVA BANCOMER CTA. 0118105026 EST 2023	\$ 7,053,058.79
BBVA BANCOMER CTA. 0118125131 FED 2023	\$ 5,882,384.07
BBVA BANCOMER CTA. 01219316660 IP FERIA EMPRENDE	\$ -
BBVA BANCOMER CTA. 0122227800 PAPPEMS2023	\$ 87,800.00
SANTANDER CTA. 65-50703322-1 FED	\$ 11,080.44
SANTANDER CTA. 65-50703349-6 CON	\$ 158,770.88
SANTANDER CTA. 65-50724488-7 EST	\$ -
SANTANDER CTA. 65-50724366-5 FED	\$ -
SUMA	\$ 14,635,094.00



DERECHOS A RECIBIR EFECTIVO Y EQUIVALENTES

- Las inversiones financieras a corto plazo son fondos de inversión sin riesgo, contratadas con la institución bancaria BBVA, todas las cuentas de inversión tienen un tiempo estimado de vencimiento menor a los 365 días.

INVERSIONES FINANCIERAS	2023
INVERSIONES BBVA BANCOMER CTA. 112362805	\$ 5,183,056.05
INVERSIONES BBVA BANCOMER CTA. 118125731	\$ 7,794,175.76
INVERSIONES BBVA BANCOMER CTA. 118125026	\$ 36,000,088.80
SUMA	\$ 48,977,320.61

- Deudores Diversos por Cobrar a Corto Plazo son gastos a comprobar, anticipos, subsidios pendientes de recibir por parte de Gobierno del Estado, retenciones pendientes de realizar a trabajadores y en general saldos a recuperar a corto plazo.

DEUDORES POR COBRAR A CORTO PLAZO	90	180	<365	>365	Saldo al 2023
GOBIERNO DEL ESTADO DE MORELOS				1,263,302.41	1,263,302.41
EDUARDO PINEDA BERMUDEZ				6,000.02	6,000.02
MARIA DEL ROSARIO ZAGAL RODRIGUEZ			3,025.48		3,025.48
ACTUALIZACIONES/RECARGOS (P.P.)				66,345.23	66,345.23
VERONICA GUERRERO SANDOVAL				96,868.00	96,868.00
NAHUN CORTEZ ROMERO			3,080.00		3,080.00
GUADALUPE GUADARRA			140.79		140.79
JUAN CARLOS MARTINEZ CERVANTES			8,500.00		8,500.00
CRISTIAN SANHEZ VARGAS			5,000.00		5,000.00
MORALES MORALES RICARDO				1,433.28	1,433.28
ABRAHAM VLADIMIR MACEDO BARRIOS				91,583.89	91,583.89
RAFAEL ARELLANO RENDON				11,082.00	11,082.00
SUMA TOTAL	0.00	0.00	19,746.27	1,536,614.83	1,556,361.10

DERECHOS A RECIBIR EFECTIVO Y EQUIVALENTES A LARGO PLAZO

- Deudores Diversos por Cobrar a Largo Plazo se integra con los depósitos en garantía otorgados y una cuenta de Deudor Diverso a Largo Plazo por recuperar

DEUDORES A LARGO PLAZO	2023
DEPOSITO EN GARANTIA CFE	\$ 61,213.20
DEPOSITO EN GARANTIA TELCEL	\$ 800.00
DEUDORES DIVERSOS A LARGO PLAZO	\$ 199,000.00
SUMA	\$ 261,013.20

BIENES INMUEBLES

Inmuebles adquiridos para el uso de la actividad primordial del Colegio. Los bienes registrados corresponden al valor de terreno y edificios no habitacionales por un total de \$54,290,891.29. Dichos registros quedaron respaldados con los avalúos de su valor catastral y de su escritura.

Actualmente el COBAEM está en proceso de regularización de la propiedad de bienes inmuebles como terreno y edificios donde se encuentran ubicados planteles y emsad, cuyos títulos de propiedad se encuentran en trámite y que en cuanto se tenga documento probatorio de la propiedad, así como asignación de valor catastral, se registran en la contabilidad y se depreciarán conforme a la normatividad establecida por la CONAC.

BIENES MUEBLES

Mobiliario adquirido para el uso en el desempeño de las funciones del personal; el método de depreciación es con base a los lineamientos emitido por la CONAC.

Actualmente se están depreciando los Activos adquiridos a partir del Ejercicio 2015 a la fecha, las depreciaciones de los activos adquiridos en ejercicios anteriores están en análisis de acuerdo a lo estipulado por la CONAC.

Bienes Muebles	Total de Bienes Muebles	% Depreciación	Depreciación/ Amortización
Mobiliario y Equipo de Administración	23,241,203.84	10% y 33.33%	4,807,928.93
Mobiliario y equipo Educativo y Recreativo	1,731,640.32	20.00%	
Equipo e Instrumental Médico y de Laboratorio	7,056,420.86	10.00%	
Equipo de Transporte	3,256,787.29	20.00%	
Maquinaria, Otros Equipos y Herramientas	820,115.47	10.00%	
Activos Intangibles	1,285,850.70	15.00%	46,754.45
Totales	37,392,018.48		4,854,683.38

CUENTAS POR PAGAR A CORTO PLAZO

- Los servicios personales por pagar a corto plazo y las retenciones y contribuciones por pagar a corto plazo son prestaciones, sueldos e impuestos que se pagan en los meses siguientes:

CUENTAS POR PAGAR A CORTO PLAZO	90	180	<365	>365	Saldo al 2023
Remuneración por pagar al Personal de carácter permanente a CP			58,414,128.81		58,414,128.81
Seguridad Social y Seguros por pagar a CP			6,173,620.29		6,173,620.29
Otras prestaciones sociales y económicas por pagar a CP			153,891.91		153,891.91
Proveedores por Pagar a Corto Plazo			7,314,207.28		7,314,207.28
Retenciones y Contribuciones por Pagar a Corto Plazo			7,729,017.82		7,729,017.82
SUMAS TOTALES			79,784,866.11		79,784,866.11

- Otros pasivos a corto plazo, son pagos pendientes a proveedores y el registro de los préstamos otorgados por Gobierno del Estado de Morelos que serán pagados en meses posteriores del ejercicio 2024.

OTROS PASIVOS CIRCULANTES	90	180	<365	>365	Saldo al 2023
PROVISION PARA CHEQUES NO COBRADOS				151,605.26	151,605.26
GOBIERNO DEL ESTADO DE MORELOS			5,777,813.62		5,777,813.62
INSTITUTO MEXICANO DEL SEGURO SOCIAL				24,890.34	24,890.34
RENDIMIENTOS PENDIENTES DE PAGAR FED	149,231.43				149,231.43
RENDIMIENTOS BANCARIOS CTAS EJERCICIOS ANT.	176,109.66				176,109.66
RETENCION POR JUICIO (EMMV-EXP.358/2022)	6,372.96				6,372.96
SUMAS TOTALES	331,714.05	0.00	5,777,813.62	176,495.60	6,286,023.27

III. Notas al Estado de Variación en la Hacienda Pública

HACIENDA PÚBLICA/PATRIMONIO

Las variaciones son por las bajas de bienes y por el resultado de las operaciones realizadas por el organismo en sus ingresos y gastos.



DONACIONES DE CAPITAL

Las Donaciones de Capital están integradas por Bienes Muebles e Inmuebles recibidos en el ente público por parte de terceros

DONACIONES DE CAPITAL	2023
CAMIONETA TOYOTA HIACE	\$ 398,576.00
CAMIONETA TOYOTA HIACE	\$ 398,576.00
CAMIONETA TOYOTA HIACE	\$ 398,576.00
INSTALACIONES P09 ATLATLAHUACAN	\$ 6,038,350.00
INSTALACIONES E05 HUEYAPAN	\$ 13,531,265.20
PINTARRÓN	\$ 3,410.40
PINTARRÓN	\$ 3,410.40
VIDEO PROYECTOR	\$ 12,156.80
VIDEO PROYECTOR	\$ 12,156.80
BIEN INMUEBLE PLANTEL 02 CON CLAVE CATASTRAL 1400-07-025-001	\$ 3,375,715.00
BIEN INMUEBLE PLANTEL 04 CON CLAVE CATASTRAL 6100-15-073-027 Y 6100-15-073-048	\$ 23,196,102.99
BIEN INMUEBLE PLANTEL 06 CON CLAVE CATASTRAL 4107-01-059-003	\$ 4,925,585.00
BIEN INMUEBLE PLANTEL 11 CON NO DE PREDIO 7300-10-999-007	\$ 100,125.00
BIEN INMUEBLE EMSAD 03 HUAUTLA CON CLAVE CATASTRAL 4306-02-008-002	\$ 530,912.00
BIEN INMUEBLE E06 TLACOTEPEC CON CLAVE CATASTRAL 7501-01-061-020	\$ 1,056,632.20
BIEN INMUEBLE E08 TOTOLAPAN CON CLAVE CATASTRAL 5500-03-050-003	\$ 677,761.20
BIEN INMUEBLE E10 TLAYACAPAN CON CLAVE CATASTRAL 5400-02-173-005	\$ 858,442.50
SUMA	\$ 55,517,753.49

DE LAS DONACIONES DE CAPITAL SE IDENTIFICA:

- 3 CAMIONETAS TOYOTA HIACE, SE IDENTIFICA QUE FUERON DONADAS Y REGISTRADAS EN 2015 POR LA COMPAÑÍA COCA-COLA (CONVENIO)
- INSTALACIONES PLANTEL 02, 04, 06, 11, 09 Y EMSAD 03, 05, 06, 08 Y 10.
- DE LA INSTALACIÓN DE EMSAD HUEYAPAN, PINTARRONES Y VIDEO PROYECTORES, SE ANEXA AUXILIAR

IV. Notas al Estado de Flujos de Efectivo

- El análisis del periodo actual y periodo anterior del efectivo y sus equivalentes, se desglosa de la siguiente manera:

INTEGRACION DE LA CUENTA DE BANCOS/TESORERIA		
BANCOS	2023	2022
BBVA BANCOMER CTA. 0112362783 IP	\$ 562,845.39	\$ (11,033.63)
BBVA BANCOMER CTA. 0112362910 CON	\$ -	\$ (45,015.05)
BBVA BANCOMER CTA. 0112362694 FED	\$ -	\$ 20,043.38
BBVA BANCOMER CTA. 0112362716 EST	\$ -	\$ 170,660.71
BBVA BANCOMER CTA. 0112362805 REF	\$ 15,600.93	\$ 1,029,789.21
BBVA BANCOMER CTA. 0112362937	\$ -	\$ 21,357.81
BBVA BANCOMER CTA. 0112385228 INC	\$ 75,852.11	\$ 1,615,831.70
BBVA BANCOMER CTA. 0114684125 EST2020	\$ -	\$ 3,019,466.48
BBVA BANCOMER CTA. 0114684265 CONC2020	\$ 212,739.90	\$ 425,284.63
BBVA BANCOMER CTA. 0116218547 EST2021	\$ -	\$ 121,051.77
BBVA BANCOMER CTA. 0118105065 EST 2022	\$ 574,961.49	\$ 2,583,902.02
BBVA BANCOMER CTA. 0118125783 FED 2022	\$ -	\$ 2,074,579.00
BBVA BANCOMER CTA. 0118105026 EST 2023	\$ 7,053,058.79	\$ -
BBVA BANCOMER CTA. 0118125131 FED 2023	\$ 5,882,384.07	\$ -
BBVA BANCOMER CTA. 01219316660 IP FERIA EMPRENDE	\$ -	\$ -
BBVA BANCOMER CTA. 0122227800 PAPPEMS2023	\$ 87,800.00	\$ -
SANTANDER CTA. 65-50703322-1 FED	\$ 11,080.44	\$ 11,080.44
SANTANDER CTA. 65-50703349-6 CON	\$ 158,770.88	\$ 163,991.78
SANTANDER CTA. 65-50724488-7 EST	\$ -	\$ 10,000.00
SANTANDER CTA. 65-50724366-5 FED	\$ -	\$ 16,221.43
SUMA	\$ 14,635,094.00	\$ 11,227,211.68

- Adquisición de Actividades de Inversión efectivamente pagadas, respecto del apartado de aplicación:

INTEGRACION DE LA CUENTA DE BIENES INMUEBLES		
	2023	2022
TERRENOS	\$ 30,515,295.10	\$ 14,797,596.20
EDIFICIOS NO HABITACIONALES	\$ 23,775,596.19	\$ 4,772,019.20
SUMA	\$ 54,290,891.29	\$ 19,569,615.40

INTEGRACION DE LA CUENTA DE BIENES MUEBLES		
	2023	2022
MOBILIARIO Y EQUIPO DE ADMINISTRACION	\$ 23,241,203.84	\$ 33,614,060.72
MOBILIARIO Y EQUIPO EDUCACIONAL Y RECREATIVO	\$ 1,731,640.32	\$ 870,444.79
EQUIPO E INSTRUMENTAL MEDICO Y DE LABORATORIO	\$ 7,056,420.86	\$ 7,271,242.46
EQUIPO DE TRANSPORTE	\$ 3,256,787.29	\$ 2,450,515.28
MAQUINARIA, OTROS EQUIPOS Y HERRAMIENTAS	\$ 820,115.47	\$ 755,379.15
SOFTWARE	\$ 461,837.73	\$ 461,837.73
LICENCIAS	\$ 824,012.97	\$ 244,012.97
SUMA	\$ 37,392,018.48	\$ 45,667,493.10

- Conciliación de los flujos de efectivo netos de las actividades de operación y los saldos de los resultados del ejercicio:

CONCILIACION DE FLUJOS DE EFECTIVO NETOS	
CONCEPTO	2023
Resultados del Ejercicio Ahorro/Desahorro	\$6,434,558.00
Movimientos de partidas que no afectan al efectivo	\$0.00
Depreciación	\$0.00
Amortización	\$0.00
Incremento en las Provisiones	\$0.00
Incremento en inversiones producido por revaluación	\$0.00
Ganancia/Pérdida en Venta de Bienes Muebles, Inmuebles e Intangibles	\$0.00
Incremento en Cuentas por Cobrar	\$0.00
FLUJOS DE EFECTIVO NETOS DE LAS ACTIVIDADES DE OPERACIÓN	\$6,434,558.00

V. Conciliaciones entre los Ingresos Presupuestarios y Contables, así como los Egresos y los Gastos Contables

- Conciliación entre los Ingresos Presupuestarios y Contables

 Cuarto Informe de Cuenta Pública COLEGIO DE BACHILLERES DEL ESTADO DE MORELOS Conciliación entre los Ingresos Presupuestarios y Contables Del 1 de enero al 31 de diciembre de 2023 (Cifras en Pesos) 	
Concepto	2023
1. Total de Ingresos Presupuestarios	436,719,668
2. Más Ingresos Contables No Presupuestarios	5
2.1 Ingresos Financieros	-
2.2 Incremento por Variación de Inventarios	-
2.3 Disminución del Exceso de Estimaciones por Pérdida o Deterioro u Obsolescencia	-
2.4 Disminución del Exceso de Provisiones	-
2.5 Otros Ingresos y Beneficios Varios	-
2.6 Otros Ingresos Contables No Presupuestarios	5
3. Menos Ingresos Presupuestarios No Contables	-
3.1 Aprovechamientos Patrimoniales	-
3.2 Ingresos Derivados de Financiamientos	-
3.3 Otros Ingresos Presupuestarios No Contables	-
4. Total de Ingresos Contables	436,719,673

• **Conciliación entre los Egresos Presupuestarios y los Gastos Contables**

Cuarto Informe de Cuenta Pública
COLEGIO DE BACHILLERES DEL ESTADO DE MORELOS
Conciliación entre los Egresos Presupuestarios y los Gastos Contables
Del 1 de enero al 31 de diciembre de 2023
(Cifras en Pesos)

Concepto	2023
1. Total de Egresos Presupuestarios	440,036,205
2. Menos Egresos Presupuestarios No Contables	10,331,800
2.1 Materias Primas y Materiales de Producción y Comercialización	-
2.2 Materiales y Suministros	-
2.3 Mobiliario y Equipo de Administración	666,414
2.4 Mobiliario y Equipo Educativo y Recreativo	868,620
2.5 Equipo e Instrumental Médico y de Laboratorio	-
2.6 Vehículos y Equipo de Transporte	1,012,672
2.7 Equipo de Defensa y Seguridad	-
2.8 Maquinaria, Otros Equipos y Herramientas	118,848
2.9 Activos Biológicos	-
2.10 Bienes Inmuebles	-
2.11 Activos Intangibles	580,000
2.12 Obra Pública en Bienes de Dominio Público	-
2.13 Obra Pública en Bienes Propios	-
2.14 Acciones y Participaciones de Capital	-
2.15 Compra de Títulos y Valores	-
2.16 Concesión de Préstamos	-
2.17 Inversiones en Fideicomisos, Mandatos y Otros Análogos	-
2.18 Provisiones para Contingencias y Otras Erogaciones Especiales	-
2.19 Amortización de la Deuda Pública	-
2.20 Adeudos de Ejercicios Fiscales Anteriores (ADEFAS)	7,085,246
2.21 Otros Egresos Presupuestarios No Contables	-
3. Más Gastos Contables No Presupuestarios	580,710
3.1 Estimaciones, Depreciaciones, Deterioros, Obsolescencia y Amortizaciones	580,707
3.2 Provisiones	-
3.3 Disminución de Inventarios	-
3.4 Otros Gastos	3
3.5 Inversión Pública no Capitalizable	-
3.6 Materiales y Suministros (consumos)	-
3.7 Otros Gastos Contables No Presupuestarios	-
4. Total de Gastos Contables	430,285,115

NOTAS DE MEMORIA (CUENTAS DE ORDEN)

Las Notas de Memoria contienen información sobre las cuentas de orden tanto contables como presupuestarias que se utilizan para registrar movimientos de valores que no afecten o modifiquen el Estado de Situación Financiera del ente público; sin embargo, su incorporación es necesaria con fines de recordatorio, de control y en general sobre los aspectos administrativos, o bien, para consignar sus derechos o responsabilidades contingentes que puedan, o no, presentarse en el futuro.

- **Cuentas de Orden Contables**

Son bienes proporcionados por algunos municipios donde se encuentran los módulos de Educación Media Superior a Distancia (EMSAD) para el desempeño de las funciones que presta este Organismo:

Municipio de Huautla	54,800.00
Total	54,800.00

- **Cuentas de Orden Presupuestario**

PRESUPUESTO DE INGRESOS		
Cuenta	Concepto	2023
8.1.1	Ley de Ingresos Estimada	410,141,930.21
8.1.1.1	Ley de Ingresos Estimada	410,141,930.21
8.1.2	Ley de Ingresos por Ejecutar	-454,473.51
8.1.2.1	Ley de Ingresos por Ejecutar	-454,473.51
8.1.3	Modificaciones a la Ley de Ingresos Estimada	29,892,831.68
8.1.3.1	Modificaciones a la Ley de Ingresos Estimada	29,892,831.68
8.1.4	Ley de Ingresos Devengada	0.00
8.1.4.1	Ley de Ingresos Devengada	0.00
8.1.5	Ley de Ingresos Recaudada	-439,581,731.76
8.1.5.1	Ley de Ingresos Recaudada	-439,581,731.76



PRESUPUESTO DE EGRESOS		
Cuenta	Concepto	2023
8.2.1	Presupuesto de Egresos Aprobado	-459,650,944.41
8.2.1.1	Presupuesto de Egresos Aprobado	-459,650,944.41
8.2.2	Presupuesto de Egresos por Ejercer	93,249,862.70
8.2.2.1	Presupuesto de Egresos por Ejercer	93,249,862.70
8.2.3	Modificaciones al Presupuesto de Egresos Aprobado	-119,329,929.89
8.2.3.1	Modificaciones al Presupuesto de Egresos Aprobado	-119,329,929.89
8.2.4	Presupuesto de Egresos Comprometido	0.00
8.2.4.1	Presupuesto de Egresos Comprometido	0.00
8.2.5	Presupuesto de Egresos Devengado	0.00
8.2.5.1	Presupuesto de Egresos Devengado	0.00
8.2.6	Presupuesto de Egresos Ejercido	57,202,769.89
8.2.6.1	Presupuesto de Egresos Ejercido	57,202,769.89
8.2.7	Presupuesto de Egresos Pagado	428,529,685.08
8.2.7.1	Presupuesto de Egresos Pagado	428,529,685.08

Bajo protesta de decir verdad, declaramos que los Estados Financieros y sus Notas por el periodo del 01 de enero al 31 de diciembre de 2023, son razonablemente correctos y son responsabilidad del Emisor.



Cuarto Informe de Cuenta Pública
COLEGIO DE BACHILLERES DEL ESTADO DE MORELOS
Conciliación entre los Ingresos Presupuestarios y Contables
Del 1 de enero al 31 de diciembre de 2023
(Cifras en Pesos)



Concepto	2023
1. Total de Ingresos Presupuestarios	436,719,668
2. Más Ingresos Contables No Presupuestarios	5
2.1 Ingresos Financieros	-
2.2 Incremento por Variación de Inventarios	-
2.3 Disminución del Exceso de Estimaciones por Pérdida o Deterioro u Obsolescencia	-
2.4 Disminución del Exceso de Provisiones	-
2.5 Otros Ingresos y Beneficios Varios	-
2.6 Otros Ingresos Contables No Presupuestarios	5
3. Menos Ingresos Presupuestarios No Contables	-
3.1 Aprovechamientos Patrimoniales	-
3.2 Ingresos Derivados de Financiamientos	-
3.3 Otros Ingresos Presupuestarios No Contables	-
4. Total de Ingresos Contables	436,719,673



Cuarto Informe de Cuenta Pública
COLEGIO DE BACHILLERES DEL ESTADO DE MORELOS
Conciliación entre los Egresos Presupuestarios y los Gastos Contables
Del 1 de enero al 31 de diciembre de 2023
(Cifras en Pesos)



Concepto	2023
1. Total de Egresos Presupuestarios	440,036,205
2. Menos Egresos Presupuestarios No Contables	10,331,800
2.1 Materias Primas y Materiales de Producción y Comercialización	-
2.2 Materiales y Suministros	-
2.3 Mobiliario y Equipo de Administración	666,414
2.4 Mobiliario y Equipo Educativo y Recreativo	868,620
2.5 Equipo e Instrumental Médico y de Laboratorio	-
2.6 Vehículos y Equipo de Transporte	1,012,672
2.7 Equipo de Defensa y Seguridad	-
2.8 Maquinaria, Otros Equipos y Herramientas	118,848
2.9 Activos Biológicos	-
2.10 Bienes Inmuebles	-
2.11 Activos Intangibles	580,000
2.12 Obra Pública en Bienes de Dominio Público	-
2.13 Obra Pública en Bienes Propios	-
2.14 Acciones y Participaciones de Capital	-
2.15 Compra de Títulos y Valores	-
2.16 Concesión de Préstamos	-
2.17 Inversiones en Fideicomisos, Mandatos y Otros Análogos	-
2.18 Provisiones para Contingencias y Otras Erogaciones Especiales	-
2.19 Amortización de la Deuda Pública	-
2.20 Adeudos de Ejercicios Fiscales Anteriores (ADEFAS)	7,085,246
2.21 Otros Egresos Presupuestarios No Contables	-
3. Más Gastos Contables No Presupuestarios	580,710
3.1 Estimaciones, Depreciaciones, Deterioros, Obsolescencia y Amortizaciones	580,707
3.2 Provisiones	-
3.3 Disminución de Inventarios	-
3.4 Otros Gastos	3
3.5 Inversión Pública no Capitalizable	-
3.6 Materiales y Suministros (consumos)	-
3.7 Otros Gastos Contables No Presupuestarios	-
4. Total de Gastos Contables	430,285,115



Colegio de Bachilleres
del Estado de Morelos

Información Presupuestaria

CUARTO INFORME DE CUENTA PÚBLICA
COLEGIO DE BACHILLERES DEL ESTADO DE MORELOS
ENERO - DICIEMBRE

2023

Concepto	Estimado / Aprobado	Devengado	Recaudado / Pagado
A. Ingresos Totales (A = A1 + A2 + A3)	406,141,930	429,634,422	429,634,422
<i>A1. Ingresos de Libre Disposición</i>	<i>294,941,620</i>	<i>314,237,233</i>	<i>314,237,233</i>
<i>A2. Transferencias Federales Etiquetadas</i>	<i>115,200,310</i>	<i>122,482,435</i>	<i>122,482,435</i>
<i>A3. Financiamiento Neto</i>	<i>(4,000,000)</i>	<i>(7,085,246)</i>	<i>(7,085,246)</i>
B. Egresos Presupuestarios (B = B1 + B2)	406,141,930	432,950,959	378,014,534
<i>B1. Gasto No Etiquetado (sin incluir Amortización de la Deuda Pública)</i>	<i>290,941,620</i>	<i>310,468,524</i>	<i>266,316,226</i>
<i>B2. Gasto Etiquetado (sin incluir Amortización de la Deuda Pública)</i>	<i>115,200,310</i>	<i>122,482,435</i>	<i>111,698,308</i>
C. Remanentes del Ejercicio Anterior (C = C1 + C2)	-	3,734,892	3,734,892
<i>C1. Remanentes de Ingresos de Libre Disposición aplicados en el periodo</i>	<i>-</i>	<i>3,734,892</i>	<i>3,734,892</i>
<i>C2. Remanentes de Transferencias Federales Etiquetadas aplicados en el periodo</i>	<i>-</i>	<i>-</i>	<i>-</i>
I. Balance Presupuestario (I = A - B + C)	-	418,355	55,354,780
II. Balance Presupuestario sin Financiamiento Neto (II = I - A3)	4,000,000	7,503,601	62,440,026
III. Balance Presupuestario sin Financiamiento Neto y sin Remanentes del Ejercicio Anterior (III = II - C)	4,000,000	3,768,709	58,705,134

Concepto	Aprobado	Devengado	Pagado
E. Intereses, Comisiones y Gastos de la Deuda (E = E1 + E2)	-	-	-
<i>E1. Intereses, Comisiones y Gastos de la Deuda con Gasto No Etiquetado</i>	<i>-</i>	<i>-</i>	<i>-</i>
<i>E2. Intereses, Comisiones y Gastos de la Deuda con Gasto Etiquetado</i>	<i>-</i>	<i>-</i>	<i>-</i>
IV. Balance Primario (IV = III + E)	4,000,000	3,768,709	58,705,134

Concepto	Estimado / Aprobado	Devengado	Recaudado / Pagado
F. Financiamiento (F = F1 + F2)	-	-	-
<i>F1. Financiamiento con Fuente de Pago de Ingresos de Libre Disposición</i>	<i>-</i>	<i>-</i>	<i>-</i>
<i>F2. Financiamiento con Fuente de Pago de Transferencias Federales Etiquetadas</i>	<i>-</i>	<i>-</i>	<i>-</i>
G. Amortización de la Deuda (G = G1 + G2)	4,000,000	7,085,246	7,085,246
<i>G1. Amortización de la Deuda Pública con Gasto No Etiquetado</i>	<i>4,000,000</i>	<i>7,085,246</i>	<i>7,085,246</i>
<i>G2. Amortización de la Deuda Pública con Gasto Etiquetado</i>	<i>-</i>	<i>-</i>	<i>-</i>
A3. Financiamiento Neto (A3 = F - G)	(4,000,000)	(7,085,246)	(7,085,246)

Concepto	Estimado / Aprobado	Devengado	Recaudado / Pagado
A1. Ingresos de Libre Disposición	294,941,620	314,237,233	314,237,233
A3.1 Financiamiento Neto con Fuente de Pago de Ingresos de Libre Disposición (A3.1 = F1 - G1)	(4,000,000)	(7,085,246)	(7,085,246)
<i>F1. Financiamiento con Fuente de Pago de Ingresos de Libre Disposición</i>	<i>-</i>	<i>-</i>	<i>-</i>
<i>G1. Amortización de la Deuda Pública con Gasto No Etiquetado</i>	<i>4,000,000</i>	<i>7,085,246</i>	<i>7,085,246</i>
B1. Gasto No Etiquetado (sin incluir Amortización de la Deuda Pública)	290,941,620	310,468,524	266,316,226
<i>C1. Remanentes de Ingresos de Libre Disposición aplicados en el periodo</i>	<i>-</i>	<i>3,734,892</i>	<i>3,734,892</i>
V. Balance Presupuestario de Recursos Disponibles (V = A1 + A3.1 - B1 + C1)	-	418,355	44,570,653
VI. Balance Presupuestario de Recursos Disponibles sin Financiamiento Neto (VI = V - A3.1)	4,000,000	7,503,601	51,655,899

Concepto	Estimado / Aprobado	Devengado	Recaudado / Pagado
A2. Transferencias Federales Etiquetadas	115,200,310	122,482,435	122,482,435
A3.2 Financiamiento Neto con Fuente de Pago de Transferencias Federales Etiquetadas (A3.2 = F2 - G2)	-	-	-
<i>F2. Financiamiento con Fuente de Pago de Transferencias Federales Etiquetadas</i>	<i>-</i>	<i>-</i>	<i>-</i>
<i>G2. Amortización de la Deuda Pública con Gasto Etiquetado</i>	<i>-</i>	<i>-</i>	<i>-</i>
B2. Gasto Etiquetado (sin incluir Amortización de la Deuda Pública)	115,200,310	122,482,435	111,698,308
<i>C2. Remanentes de Transferencias Federales Etiquetadas aplicados en el periodo</i>	<i>-</i>	<i>-</i>	<i>-</i>
VII. Balance Presupuestario de Recursos Etiquetados (VII = A2 + A3.2 - B2 + C2)	-	-	10,784,127
VIII. Balance Presupuestario de Recursos Etiquetados sin Financiamiento Neto (VIII = VII - A3.2)	-	-	10,784,127

Rubro de Ingresos	Ingreso					Diferencia (6 = 5 - 1)
	Estimado	Ampliaciones y Reducciones	Modificado	Devengado	Recaudado	
	(1)	(2)	(3 = 1 + 2)	(4)	(5)	
Impuestos	-	-	-	-	-	-
Cuotas y Aportaciones de Seguridad Social	-	-	-	-	-	-
Contribuciones de Mejoras	-	-	-	-	-	-
Derechos	-	-	-	-	-	-
Productos	-	-	-	-	-	-
Aprovechamientos	-	-	-	-	-	-
Ingresos por Venta de Bienes, Prestación de Servicios y Otros Ingresos	33,000,000	3,734,892	36,734,892	33,167,291	33,167,291	167,291
Participaciones, Aportaciones, Convenios, Incentivos Derivados de la Colaboración Fiscal y Fondos Distintos de Aportaciones	-	384,469	384,469	384,469	384,469	384,469
Transferencias, Asignaciones, Subsidios y Subvenciones, y Pensiones y Jubilaciones	377,141,930	25,774,914	402,916,844	403,167,908	403,167,908	26,025,978
Ingresos Derivados de Financiamientos	-	-	-	-	-	-
Total	410,141,930	29,894,275	440,036,205	436,719,668	436,719,668	26,577,738
				Ingresos excedentes		

Estado Analítico de Ingresos Por Fuente de Financiamiento	Ingreso					Diferencia (6 = 5 - 1)
	Estimado	Ampliaciones y Reducciones	Modificado	Devengado	Recaudado	
	(1)	(2)	(3 = 1 + 2)	(4)	(5)	
Ingresos del Poder Ejecutivo Federal o Estatal y de los Municipios	-	-	-	-	-	-
Impuestos	-	-	-	-	-	-
Cuotas y Aportaciones de Seguridad Social	-	-	-	-	-	-
Contribuciones de Mejoras	-	-	-	-	-	-
Derechos	-	-	-	-	-	-
Productos ¹	-	-	-	-	-	-
Aprovechamientos ²	-	-	-	-	-	-
Participaciones, Aportaciones, Convenios, Incentivos Derivados de la Colaboración Fiscal y Fondos Distintos de Aportaciones	-	-	-	-	-	-
Transferencias, Asignaciones, Subsidios y Subvenciones, y Pensiones y Jubilaciones	-	-	-	-	-	-
Ingresos de los Entes Públicos de los Poderes Legislativo y Judicial, de los Órganos Autónomos y del Sector Paraestatal o Paramunicipal, así como de las Empresas Productivas del Estado	410,141,930	29,509,806	439,651,736	436,335,199	436,335,199	26,193,269
Cuotas y Aportaciones de Seguridad Social	-	-	-	-	-	-
Productos ¹	-	-	-	-	-	-
Ingresos por Venta de Bienes, Prestación de Servicios y Otros Ingresos ³	33,000,000	3,734,892	36,734,892	33,167,291	33,167,291	167,291
Transferencias, Asignaciones, Subsidios y Subvenciones, y Pensiones y Jubilaciones	377,141,930	25,774,914	402,916,844	403,167,908	403,167,908	26,025,978
Ingresos Derivados de Financiamientos	-	-	-	-	-	-
Ingresos Derivados de Financiamientos	-	-	-	-	-	-
Total	410,141,930	29,509,806	439,651,736	436,335,199	436,335,199	26,193,269
				Ingresos excedentes		

¹ Incluye intereses que generan las cuentas bancarias de los entes públicos en productos.

² Incluye donativos en efectivo del Poder Ejecutivo, entre otros aprovechamientos.

³ Se refiere a los ingresos propios obtenidos por los Poderes Legislativo y Judicial, los Órganos Autónomos y las entidades de la administración pública paraestatal y paramunicipal, por sus actividades diversas no inherentes a su operación que generan recursos y que no sean ingresos por venta de bienes o prestación de servicios, tales como donativos en efectivo, entre otros.



Cuarto Informe de Cuenta Pública
COLEGIO DE BACHILLERES DEL ESTADO DE MORELOS
Estado Analítico de Ingresos Detallado - LDF
Del 1 de enero al 31 de diciembre de 2023
(Cifras en Pesos)



Concepto	Ingreso					Diferencia
	Estimado	Ampliaciones/ (Reducciones)	Modificado	Devengado	Recaudado	
Ingresos de Libre Disposición						
<i>Impuestos</i>	-	-	-	-	-	-
<i>Cuotas y Aportaciones de Seguridad Social</i>	-	-	-	-	-	-
<i>Contribuciones de Mejoras</i>	-	-	-	-	-	-
<i>Derechos</i>	-	-	-	-	-	-
<i>Productos</i>	-	-	-	-	-	-
<i>Aprovechamientos</i>	-	-	-	-	-	-
<i>Ingresos por Venta de Bienes y Prestación de Servicios</i>	33,000,000	-	33,000,000	33,167,291	33,167,291	167,291
<i>Participaciones</i>	-	-	-	-	-	-
Fondo General de Participaciones	-	-	-	-	-	-
Fondo de Fomento Municipal	-	-	-	-	-	-
Fondo de Fiscalización y Recaudación	-	-	-	-	-	-
Fondo de Compensación	-	-	-	-	-	-
Fondo de Extracción de Hidrocarburos	-	-	-	-	-	-
Impuesto Especial Sobre Producción y Servicios	-	-	-	-	-	-
0.136% de la Recaudación Federal Participable	-	-	-	-	-	-
3.17% Sobre Extracción de Petróleo	-	-	-	-	-	-
Gasolinas y Diésel	-	-	-	-	-	-
Fondo del Impuesto Sobre la Renta	-	-	-	-	-	-
Fondo de Estabilización de los Ingresos de las Ent. Fed.	-	-	-	-	-	-
<i>Incentivos Derivados de la Colaboración Fiscal</i>	-	-	-	-	-	-
Tenencia o Uso de Vehículos	-	-	-	-	-	-
Fondo de Compensación ISAN	-	-	-	-	-	-
Impuesto Sobre Automóviles Nuevos	-	-	-	-	-	-
Fondo de Compensación de Repecos-Intermedios	-	-	-	-	-	-
Otros Incentivos Económicos	-	-	-	-	-	-
<i>Transferencias y Asignaciones</i>	261,941,620	18,580,589	280,522,209	280,773,273	280,773,273	18,831,653
<i>Convenios</i>	-	296,669	296,669	296,669	296,669	296,669
Otros Convenios y Subsidios	-	296,669	296,669	296,669	296,669	296,669
<i>Otros Ingresos de Libre Disposición</i>	-	3,734,892	3,734,892	-	-	-
Participaciones en Ingresos Locales	-	-	-	-	-	-
Otros Ingresos de Libre Disposición	-	3,734,892	3,734,892	-	-	-
Total de Ingresos de Libre Disposición	294,941,620	22,612,150	317,553,770	314,237,233	314,237,233	19,295,613
Ingresos Excedentes de Ingresos de Libre Disposición						
Transferencias Federales Etiquetadas						
<i>Aportaciones</i>	-	-	-	-	-	-
Fondo de Aport. para la Nómina Educativa y Gto. Op.	-	-	-	-	-	-
Fondo de Aportaciones para los Servicios de Salud	-	-	-	-	-	-
Fondo de Aportaciones para la Infraestructura Social	-	-	-	-	-	-
Fondo de Aport. para el Fortalecimiento de los Municipios y de las Demarcaciones Territoriales del Distrito Federal	-	-	-	-	-	-
Fondo de Aportaciones Múltiples	-	-	-	-	-	-
Fondo de Aport. para la Educación Tec. y de Adultos	-	-	-	-	-	-
Fondo de Aportaciones para la Seguridad Pública de los Estados y del Distrito Federal	-	-	-	-	-	-
Fondo de Aportaciones para el Fortalecimiento de las Entidades Federativas	-	-	-	-	-	-
<i>Convenios</i>	-	87,800	87,800	87,800	87,800	87,800
Convenios de Protección Social en Salud	-	-	-	-	-	-
Convenios de Descentralización	-	-	-	-	-	-
Convenios de Reasignación	-	-	-	-	-	-
Otros Convenios y Subsidios	-	87,800	87,800	87,800	87,800	87,800
<i>Fondos Distintos de Aportaciones</i>	-	-	-	-	-	-
Fondo para Entidades Federativas y Municipios Productores de Hidrocarburos	-	-	-	-	-	-
Fondo Minero	-	-	-	-	-	-
<i>Transferencias, Asignaciones, Subsidios y Subvenciones, y Pensiones y Jubilaciones</i>	115,200,310	7,194,325	122,394,635	122,394,635	122,394,635	7,194,325
<i>Otras Transferencias Federales Etiquetadas</i>	-	-	-	-	-	-
Total de Transferencias Federales Etiquetadas	115,200,310	7,282,125	122,482,435	122,482,435	122,482,435	7,282,125
Ingresos Derivados de Financiamientos						
<i>Ingresos Derivados de Financiamientos</i>	-	-	-	-	-	-
Total de Ingresos	410,141,930	29,894,275	440,036,205	436,719,668	436,719,668	26,577,738
Datos Informativos						
1. Ingresos Derivados de Financiamientos con Fuente de Pago de Ingresos de Libre Disposición	-	-	-	-	-	-
2. Ingresos Derivados de Financiamientos con Fuente de Pago de Transferencias Federales Etiquetadas	-	-	-	-	-	-
3. Ingresos Derivados de Financiamientos	-	-	-	-	-	-



Cuarto Informe de Cuenta Pública
COLEGIO DE BACHILLERES DEL ESTADO DE MORELOS
Estado Analítico del Ejercicio del Presupuesto de Egresos
Clasificación por Objeto del Gasto (Capítulo y Concepto)
Del 1 de enero al 31 de diciembre de 2023
(Cifras en Pesos)



Concepto	Egresos					Subejercicio 6 = (3 - 4)
	Aprobado	Ampliaciones/ (Reducciones)	Modificado	Devengado	Pagado	
	1	2	3 = (1 + 2)	4	5	
Servicios Personales	235,398,160	17,212,925	252,611,085	252,611,085	221,651,175	-
Remuneraciones al Personal de Carácter Permanente	109,809,561	1,633,281	111,442,842	111,442,842	108,770,993	-
Remuneraciones al Personal de Carácter Transitorio	-	-	-	-	-	-
Remuneraciones Adicionales y Especiales	51,104,097	7,764,859	58,868,956	58,868,956	40,763,262	-
Seguridad Social	33,769,388	3,935,872	37,705,260	37,705,260	32,546,281	-
Otras Prestaciones Sociales y Económicas	37,065,114	3,778,764	40,843,878	40,843,878	35,820,490	-
Previsiones	-	-	-	-	-	-
Pago de Estímulos a Servidores Públicos	3,650,000	100,149	3,750,149	3,750,149	3,750,149	-
Materiales y Suministros	13,854,000	3,383,822	17,237,822	17,237,822	11,887,656	-
Materiales de Admón., Emisión de Doctos. y Artículos Oficiales	3,532,973	3,396,523	6,929,496	6,929,496	3,918,317	-
Alimentos y Utensilios	294,000	935,632	1,229,632	1,229,632	1,229,632	-
Materias Primas y Materiales de Producción y Comercialización	-	-	-	-	-	-
Materiales y Artículos de Construcción y de Reparación	4,080,153	462,467	4,542,620	4,542,620	3,388,385	-
Productos Químicos, Farmacéuticos y de Laboratorio	412,010	(95,866)	316,144	316,144	316,144	-
Combustibles, Lubricantes y Aditivos	758,182	(233,998)	524,184	524,184	524,184	-
Vestuario, Blancos, Prendas de Protección y Artículos Deportivos	2,473,713	(1,284,087)	1,189,626	1,189,626	1,128,657	-
Materiales y Suministros Para Seguridad	-	-	-	-	-	-
Herramientas, Refacciones y Accesorios Menores	2,302,969	203,151	2,506,120	2,506,120	1,382,337	-
Servicios Generales	24,118,460	(2,833,671)	21,284,789	21,284,789	19,177,635	-
Servicios Básicos	3,199,230	280,540	3,479,770	3,479,770	3,072,920	-
Servicios de Arrendamiento	2,550,000	(783,391)	1,766,609	1,766,609	1,737,425	-
Servicios Profesionales, Científicos, Técnicos y Otros Servicios	3,870,500	99,076	3,969,576	3,969,576	3,287,429	-
Servicios Financieros, Bancarios y Comerciales	2,037,220	(956,328)	1,080,892	1,080,892	1,080,892	-
Servicios de Instalación, Reparación, Mantto. y Conservación	6,507,480	(2,186,893)	4,320,587	4,320,587	4,021,457	-
Servicios de Comunicación Social y Publicidad	-	-	-	-	-	-
Servicios de Traslado y Viáticos	991,530	(49,215)	942,315	942,315	942,315	-
Servicios Oficiales	670,000	499,802	1,169,802	1,169,802	1,169,802	-
Otros Servicios Generales	4,292,500	262,738	4,555,238	4,555,238	3,865,395	-
Transferencias, Asignaciones, Subsidios y Otras Ayudas	130,941,310	7,629,398	138,570,708	138,570,708	122,589,970	-
Transferencias Internas y Asignaciones al Sector Público	-	-	-	-	-	-
Transferencias al Resto del Sector Público	3,000,000	(3,000,000)	-	-	-	-
Subsidios y Subvenciones	-	-	-	-	-	-
Ayudas Sociales	-	-	-	-	-	-
Pensiones y Jubilaciones	127,941,310	10,629,398	138,570,708	138,570,708	122,589,970	-
Transferencias a Fideicomisos, Mandatos y Otros Análogos	-	-	-	-	-	-
Transferencias a la Seguridad Social	-	-	-	-	-	-
Donativos	-	-	-	-	-	-
Transferencias al Exterior	-	-	-	-	-	-
Bienes Muebles, Inmuebles e Intangibles	1,830,000	1,416,555	3,246,555	3,246,555	2,708,098	-
Mobiliario y Equipo de Administración	500,000	166,415	666,415	666,415	498,543	-
Mobiliario y Equipo Educativo y Recreativo	-	868,620	868,620	868,620	498,035	-
Equipo e Instrumental Médico y de Laboratorio	-	-	-	-	-	-
Vehículos y Equipo de Transporte	1,000,000	12,672	1,012,672	1,012,672	1,012,672	-
Equipo de Defensa y Seguridad	-	-	-	-	-	-
Maquinaria, Otros Equipos y Herramientas	-	118,848	118,848	118,848	118,848	-
Activos Biológicos	-	-	-	-	-	-
Bienes Inmuebles	-	-	-	-	-	-
Activos Intangibles	330,000	250,000	580,000	580,000	580,000	-
Inversión Pública	-	-	-	-	-	-
Obra Pública en Bienes de Dominio Público	-	-	-	-	-	-
Obra Pública en Bienes Propios	-	-	-	-	-	-
Proyectos Productivos y Acciones de Fomento	-	-	-	-	-	-
Inversiones Financieras y Otras Provisiones	-	-	-	-	-	-
Inversiones Para el Fomento de Actividades Productivas	-	-	-	-	-	-
Acciones y Participaciones de Capital	-	-	-	-	-	-
Compra de Títulos y Valores	-	-	-	-	-	-
Concesión de Préstamos	-	-	-	-	-	-
Inversiones en Fideicomisos, Mandatos y Otros Análogos	-	-	-	-	-	-
Otras Inversiones Financieras	-	-	-	-	-	-
Provisiones para Contingencias y Otras Erogaciones Especiales	-	-	-	-	-	-
Participaciones y Aportaciones	-	-	-	-	-	-
Participaciones	-	-	-	-	-	-
Aportaciones	-	-	-	-	-	-
Convenios	-	-	-	-	-	-
Deuda Pública	4,000,000	3,085,246	7,085,246	7,085,246	7,085,246	-
Amortización de la Deuda Pública	4,000,000	3,085,246	7,085,246	7,085,246	7,085,246	-
Intereses de la Deuda Pública	-	-	-	-	-	-
Comisiones de la Deuda Pública	-	-	-	-	-	-
Gastos de la Deuda Pública	-	-	-	-	-	-
Costo por Coberturas	-	-	-	-	-	-
Apoyos Financieros	-	-	-	-	-	-
Adeudos de Ejercicios Fiscales Anteriores (Adefas)	-	-	-	-	-	-
Total del Gasto	410,141,930	29,894,275	440,036,205	440,036,205	385,099,780	-



Cuarto Informe de Cuenta Pública
COLEGIO DE BACHILLERES DEL ESTADO DE MORELOS
 Estado Analítico del Ejercicio del Presupuesto de Egresos Detallado - LDF
 Clasificación por Objeto del Gasto (Capítulo y Concepto)
 Del 1 de enero al 31 de diciembre de 2023
 (Cifras en Pesos)



Concepto	Egresos					Subejercicio
	Aprobado	Ampliaciones / (Reducciones)	Modificado	Devengado	Pagado	
Gasto No Etiquetado	294,941,620	22,612,150	317,553,770	317,553,770	273,401,472	-
Servicios Personales	128,499,080	10,018,601	138,517,681	138,517,681	114,348,823	-
Remuneraciones al Personal de Carácter Permanente	54,904,780	(2,202,957)	52,701,823	52,701,823	52,345,543	-
Remuneraciones al Personal de Carácter Transitorio	-	-	-	-	-	-
Remuneraciones Adicionales y Especiales	33,552,049	6,155,155	39,707,204	39,707,204	22,265,874	-
Seguridad Social	17,069,694	2,454,945	19,524,639	19,524,639	16,991,834	-
Otras Prestaciones Sociales y Económicas	19,322,557	3,511,309	22,833,866	22,833,866	18,995,423	-
Previsiones	-	-	-	-	-	-
Pago de Estímulos a Servidores Públicos	3,650,000	100,149	3,750,149	3,750,149	3,750,149	-
Materiales y Suministros	9,377,000	1,537,540	10,914,540	10,914,540	9,491,810	-
Materiales de Admón., Emisión de Doctos. y Art. Oficiales	1,940,000	627,267	2,567,267	2,567,267	2,359,741	-
Alimentos y Utensilios	294,000	935,632	1,229,632	1,229,632	1,229,632	-
Materias Primas y Materiales de Prod. y Comercialización	-	-	-	-	-	-
Materiales y Artículos de Construcción y de Reparación	3,296,000	431,395	3,727,395	3,727,395	2,573,160	-
Productos Químicos, Farmacéuticos y de Laboratorio	282,000	34,144	316,144	316,144	316,144	-
Combustibles, Lubricantes y Aditivos	600,000	(75,816)	524,184	524,184	524,184	-
Vestuario, Blancos, Prendas de Protección y Art. Deportivos	1,870,000	(680,374)	1,189,626	1,189,626	1,128,657	-
Materiales y Suministros Para Seguridad	-	-	-	-	-	-
Herramientas, Refacciones y Accesorios Menores	1,095,000	265,292	1,360,292	1,360,292	1,360,292	-
Servicios Generales	20,294,230	(1,047,750)	19,246,480	19,246,480	17,177,525	-
Servicios Básicos	1,719,230	788,722	2,507,952	2,507,952	2,101,101	-
Servicios de Arrendamiento	2,340,000	(789,423)	1,550,577	1,550,577	1,521,393	-
Servicios Profesionales, Científicos, Técnicos y Otros Serv.	3,260,000	222,415	3,482,415	3,482,415	2,800,268	-
Servicios Financieros, Bancarios y Comerciales	1,636,000	(555,108)	1,080,892	1,080,892	1,080,892	-
Servicios de Instalación, Reparación, Mantto. y Conservación	5,555,000	(1,597,711)	3,957,289	3,957,289	3,696,359	-
Servicios de Comunicación Social y Publicidad	-	-	-	-	-	-
Servicios de Traslado y Viáticos	830,000	112,315	942,315	942,315	942,315	-
Servicios Oficiales	670,000	499,802	1,169,802	1,169,802	1,169,802	-
Otros Servicios Generales	4,284,000	271,238	4,555,238	4,555,238	3,865,395	-
Transferencias, Asignaciones, Subsidios y Otras Ayudas	130,941,310	7,629,398	138,570,708	138,570,708	122,589,970	-
Transferencias Internas y Asignaciones al Sector Público	-	-	-	-	-	-
Transferencias al Resto del Sector Público	3,000,000	(3,000,000)	-	-	-	-
Subsidios y Subvenciones	-	-	-	-	-	-
Ayudas Sociales	-	-	-	-	-	-
Pensiones y Jubilaciones	127,941,310	10,629,398	138,570,708	138,570,708	122,589,970	-
Transferencias a Fideicomisos, Mandatos y Otros Análogos	-	-	-	-	-	-
Transferencias a la Seguridad Social	-	-	-	-	-	-
Donativos	-	-	-	-	-	-
Transferencias al Exterior	-	-	-	-	-	-
Bienes Muebles, Inmuebles e Intangibles	1,830,000	1,389,115	3,219,115	3,219,115	2,708,098	-
Mobiliario y Equipo de Administración	500,000	166,415	666,415	666,415	498,543	-
Mobiliario y Equipo Educativo y Recreativo	-	841,180	841,180	841,180	498,035	-
Equipo e Instrumental Médico y de Laboratorio	-	-	-	-	-	-
Vehículos y Equipo de Transporte	1,000,000	12,672	1,012,672	1,012,672	1,012,672	-
Equipo de Defensa y Seguridad	-	-	-	-	-	-
Maquinaria, Otros Equipos y Herramientas	-	118,848	118,848	118,848	118,848	-
Activos Biológicos	-	-	-	-	-	-
Bienes Inmuebles	-	-	-	-	-	-
Activos Intangibles	330,000	250,000	580,000	580,000	580,000	-
Inversión Pública	-	-	-	-	-	-
Obra Pública en Bienes de Dominio Público	-	-	-	-	-	-
Obra Pública en Bienes Propios	-	-	-	-	-	-
Proyectos Productivos y Acciones de Fomento	-	-	-	-	-	-
Inversiones Financieras y Otras Provisiones	-	-	-	-	-	-
Inversiones Para el Fomento de Actividades Productivas	-	-	-	-	-	-
Acciones y Participaciones de Capital	-	-	-	-	-	-
Compra de Títulos y Valores	-	-	-	-	-	-
Concesión de Préstamos	-	-	-	-	-	-
Inversiones en Fideicomisos, Mandatos y Otros Análogos	-	-	-	-	-	-
Fideicomiso de Desastres Naturales (Informativo)	-	-	-	-	-	-
Otras Inversiones Financieras	-	-	-	-	-	-
Provisiones para Contingencias y Otras Erogaciones Especiales	-	-	-	-	-	-
Participaciones y Aportaciones	-	-	-	-	-	-
Participaciones	-	-	-	-	-	-
Aportaciones	-	-	-	-	-	-
Convenios	-	-	-	-	-	-
Deuda Pública	4,000,000	3,085,246	7,085,246	7,085,246	7,085,246	-
Amortización de la Deuda Pública	4,000,000	3,085,246	7,085,246	7,085,246	7,085,246	-
Intereses de la Deuda Pública	-	-	-	-	-	-
Comisiones de la Deuda Pública	-	-	-	-	-	-
Gastos de la Deuda Pública	-	-	-	-	-	-
Costo por Coberturas	-	-	-	-	-	-
Apoyos Financieros	-	-	-	-	-	-
Adeudos de Ejercicios Fiscales Anteriores (Adefas)	-	-	-	-	-	-



Cuarto Informe de Cuenta Pública
COLEGIO DE BACHILLERES DEL ESTADO DE MORELOS
 Estado Analítico del Ejercicio del Presupuesto de Egresos Detallado - LDF
 Clasificación por Objeto del Gasto (Capítulo y Concepto)
 Del 1 de enero al 31 de diciembre de 2023
 (Cifras en Pesos)



Concepto	Egresos					Subejercicio
	Aprobado	Ampliaciones / (Reducciones)	Modificado	Devengado	Pagado	
Gasto Etiquetado	115,200,310	7,282,125	122,482,435	122,482,435	111,698,308	-
Servicios Personales	106,899,080	7,194,324	114,093,404	114,093,404	107,302,352	-
Remuneraciones al Personal de Carácter Permanente	54,904,781	3,836,238	58,741,019	58,741,019	56,425,450	-
Remuneraciones al Personal de Carácter Transitorio	-	-	-	-	-	-
Remuneraciones Adicionales y Especiales	17,552,048	1,609,704	19,161,752	19,161,752	18,497,388	-
Seguridad Social	16,699,694	1,480,927	18,180,621	18,180,621	15,554,447	-
Otras Prestaciones Sociales y Económicas	17,742,557	267,455	18,010,012	18,010,012	16,825,067	-
Previsiones	-	-	-	-	-	-
Pago de Estímulos a Servidores Públicos	-	-	-	-	-	-
Materiales y Suministros	4,477,000	1,846,282	6,323,282	6,323,282	2,395,846	-
Materiales de Admón., Emisión de Doctos. y Art. Oficiales	1,592,973	2,769,256	4,362,229	4,362,229	1,558,576	-
Alimentos y Utensilios	-	-	-	-	-	-
Materias Primas y Materiales de Prod. y Comercialización	-	-	-	-	-	-
Materiales y Artículos de Construcción y de Reparación	784,153	31,072	815,225	815,225	815,225	-
Productos Químicos, Farmacéuticos y de Laboratorio	130,010	(130,010)	-	-	-	-
Combustibles, Lubricantes y Aditivos	158,182	(158,182)	-	-	-	-
Vestuario, Blancos, Prendas de Protección y Art. Deportivos	603,713	(603,713)	-	-	-	-
Materiales y Suministros Para Seguridad	-	-	-	-	-	-
Herramientas, Refacciones y Accesorios Menores	1,207,969	(62,141)	1,145,828	1,145,828	22,045	-
Servicios Generales	3,824,230	(1,785,921)	2,038,309	2,038,309	2,000,110	-
Servicios Básicos	1,480,000	(508,182)	971,818	971,818	971,819	-
Servicios de Arrendamiento	210,000	6,032	216,032	216,032	216,032	-
Servicios Profesionales, Científicos, Técnicos y Otros Serv.	610,500	(123,339)	487,161	487,161	487,161	-
Servicios Financieros, Bancarios y Comerciales	401,220	(401,220)	-	-	-	-
Servicios de Instalación, Reparación, Mantto. y Conservación	952,480	(589,182)	363,298	363,298	325,098	-
Servicios de Comunicación Social y Publicidad	-	-	-	-	-	-
Servicios de Traslado y Viáticos	161,530	(161,530)	-	-	-	-
Servicios Oficiales	-	-	-	-	-	-
Otros Servicios Generales	8,500	(8,500)	-	-	-	-
Transferencias, Asignaciones, Subsidios y Otras Ayudas	-	-	-	-	-	-
Transferencias Internas y Asignaciones al Sector Público	-	-	-	-	-	-
Transferencias al Resto del Sector Público	-	-	-	-	-	-
Subsidios y Subvenciones	-	-	-	-	-	-
Ayudas Sociales	-	-	-	-	-	-
Pensiones y Jubilaciones	-	-	-	-	-	-
Transferencias a Fideicomisos, Mandatos y Otros Análogos	-	-	-	-	-	-
Transferencias a la Seguridad Social	-	-	-	-	-	-
Donativos	-	-	-	-	-	-
Transferencias al Exterior	-	-	-	-	-	-
Bienes Muebles, Inmuebles e Intangibles	-	27,440	27,440	27,440	-	-
Mobiliario y Equipo de Administración	-	-	-	-	-	-
Mobiliario y Equipo Educativo y Recreativo	-	27,440	27,440	27,440	-	-
Equipo e Instrumental Médico y de Laboratorio	-	-	-	-	-	-
Vehículos y Equipo de Transporte	-	-	-	-	-	-
Equipo de Defensa y Seguridad	-	-	-	-	-	-
Maquinaria, Otros Equipos y Herramientas	-	-	-	-	-	-
Activos Biológicos	-	-	-	-	-	-
Bienes Inmuebles	-	-	-	-	-	-
Activos Intangibles	-	-	-	-	-	-
Inversión Pública	-	-	-	-	-	-
Obra Pública en Bienes de Dominio Público	-	-	-	-	-	-
Obra Pública en Bienes Propios	-	-	-	-	-	-
Proyectos Productivos y Acciones de Fomento	-	-	-	-	-	-
Inversiones Financieras y Otras Provisiones	-	-	-	-	-	-
Inversiones Para el Fomento de Actividades Productivas	-	-	-	-	-	-
Acciones y Participaciones de Capital	-	-	-	-	-	-
Compra de Títulos y Valores	-	-	-	-	-	-
Concesión de Préstamos	-	-	-	-	-	-
Inversiones en Fideicomisos, Mandatos y Otros Análogos	-	-	-	-	-	-
Fideicomiso de Desastres Naturales (Informativo)	-	-	-	-	-	-
Otras Inversiones Financieras	-	-	-	-	-	-
Provisiones para Contingencias y Otras Erogaciones Especiales	-	-	-	-	-	-
Participaciones y Aportaciones	-	-	-	-	-	-
Participaciones	-	-	-	-	-	-
Aportaciones	-	-	-	-	-	-
Convenios	-	-	-	-	-	-
Deuda Pública	-	-	-	-	-	-
Amortización de la Deuda Pública	-	-	-	-	-	-
Intereses de la Deuda Pública	-	-	-	-	-	-
Comisiones de la Deuda Pública	-	-	-	-	-	-
Gastos de la Deuda Pública	-	-	-	-	-	-
Costo por Coberturas	-	-	-	-	-	-
Apoyos Financieros	-	-	-	-	-	-
Adeudos de Ejercicios Fiscales Anteriores (Adefas)	-	-	-	-	-	-
Total de Egresos	410,141,930	29,894,275	440,036,205	440,036,205	385,099,780	-

Concepto	Egresos					Subejercicio
	Aprobado	Ampliaciones/ (Reducciones)	Modificado	Devengado	Pagado	
	1	2	3 = (1 + 2)	4	5	
Jefatura de la Oficina de la Gobernatura del Estado	-	-	-	-	-	-
Secretaría de Gobierno	-	-	-	-	-	-
Secretaría de Hacienda	-	-	-	-	-	-
Secretaría de Desarrollo Económico y del Trabajo	-	-	-	-	-	-
Secretaría de Desarrollo Agropecuario	-	-	-	-	-	-
Secretaría de Obras Públicas	-	-	-	-	-	-
Secretaría de Educación	-	-	-	-	-	-
Secretaría de Salud	-	-	-	-	-	-
Secretaría de Administración	-	-	-	-	-	-
Secretaría de la Contraloría	-	-	-	-	-	-
Secretaría de Turismo y Cultura	-	-	-	-	-	-
Secretaría de Desarrollo Social	-	-	-	-	-	-
Secretaría de Desarrollo Sustentable	-	-	-	-	-	-
Secretaría de Movilidad y Transporte	-	-	-	-	-	-
Comisión Estatal de Seguridad Pública	-	-	-	-	-	-
Consejería Jurídica	-	-	-	-	-	-
Gastos Institucionales	-	-	-	-	-	-
Total del Gasto	-	-	-	-	-	-

COLEGIO DE BACHILLERES DEL ESTADO DE MORELOS
Estado Analítico del Ejercicio del Presupuesto de Egresos
Clasificación Administrativa
Del 1 de enero al 31 de diciembre de 2023

Concepto	Egresos					Subejercicio
	Aprobado	Ampliaciones/ (Reducciones)	Modificado	Devengado	Pagado	
	1	2	3 = (1 + 2)	4	5	
Poder Ejecutivo	-	-	-	-	-	-
Poder Legislativo	-	-	-	-	-	-
Poder Judicial	-	-	-	-	-	-
Organismos Autónomos	-	-	-	-	-	-
Poder Ejecutivo de los Municipios	-	-	-	-	-	-
Total del Gasto	-	-	-	-	-	-

Sector Paraestatal del Gobierno del Estado de Morelos
Estado Analítico del Ejercicio del Presupuesto de Egresos
Clasificación Administrativa
Del 1 de enero al 31 de diciembre de 2023

Concepto	Egresos					Subejercicio
	Aprobado	Ampliaciones/ (Reducciones)	Modificado	Devengado	Pagado	
	1	2	3 = (1 + 2)	4	5	
Entidades Paraestatales y Fideicomisos No Empresariales y No Financieros	410,141,930	29,894,275	440,036,205	440,036,205	385,099,780	-
Instituciones Públicas de la Seguridad Social	-	-	-	-	-	-
Entidades Paraestatales Empresariales No Financieras con Participación Estatal Mayoritaria	-	-	-	-	-	-
Fideicomisos Empresariales No Financieros con Participación Estatal Mayoritaria	-	-	-	-	-	-
Entidades Paraestatales Empresariales Financieras Monetarias con Participación Estatal Mayoritaria	-	-	-	-	-	-
Entidades Paraestatales Empresariales Financieras No Monetarias con Participación Estatal Mayoritaria	-	-	-	-	-	-
Fideicomisos Financieros Públicos con Participación Estatal Mayoritaria	-	-	-	-	-	-
Total del Gasto	410,141,930	29,894,275	440,036,205	440,036,205	385,099,780	-

Concepto	Egresos					Subejercicio
	Aprobado	Ampliaciones/ (Reducciones)	Modificado	Devengado	Pagado	
Gasto No Etiquetado	294,941,620	22,612,150	317,553,770	317,553,770	273,401,472	-
Jefatura de la Oficina de la Gobernatura del Estado	-	-	-	-	-	-
Secretaría de Gobierno	-	-	-	-	-	-
Secretaría de Hacienda	-	-	-	-	-	-
Secretaría de Desarrollo Económico y del Trabajo	-	-	-	-	-	-
Secretaría de Desarrollo Agropecuario	-	-	-	-	-	-
Secretaría de Obras Públicas	-	-	-	-	-	-
Secretaría de Educación	-	-	-	-	-	-
Secretaría de Salud	-	-	-	-	-	-
Secretaría de Administración	-	-	-	-	-	-
Secretaría de la Contraloría	-	-	-	-	-	-
Secretaría de Turismo y Cultura	-	-	-	-	-	-
Secretaría de Desarrollo Social	-	-	-	-	-	-
Secretaría de Desarrollo Sustentable	-	-	-	-	-	-
Secretaría de Movilidad y Transporte	-	-	-	-	-	-
Comisión Estatal de Seguridad Pública	-	-	-	-	-	-
Consejería Jurídica	-	-	-	-	-	-
Gastos Institucionales	-	-	-	-	-	-
Poder Legislativo	-	-	-	-	-	-
Poder Judicial	-	-	-	-	-	-
Organismos Autónomos	-	-	-	-	-	-
Entidades Paraestatales y Fideicomisos No Empresariales y No Financieros	294,941,620	22,612,150	317,553,770	317,553,770	273,401,472	-
Entidades Paraestatales Empresariales No Financieras con Participación Estatal Mayoritaria	-	-	-	-	-	-
Poder Ejecutivo de los Municipios	-	-	-	-	-	-
Gasto Etiquetado	115,200,310	7,282,125	122,482,435	122,482,435	111,698,308	-
Jefatura de la Oficina de la Gobernatura del Estado	-	-	-	-	-	-
Secretaría de Gobierno	-	-	-	-	-	-
Secretaría de Hacienda	-	-	-	-	-	-
Secretaría de Desarrollo Económico y del Trabajo	-	-	-	-	-	-
Secretaría de Desarrollo Agropecuario	-	-	-	-	-	-
Secretaría de Obras Públicas	-	-	-	-	-	-
Secretaría de Educación	-	-	-	-	-	-
Secretaría de Salud	-	-	-	-	-	-
Secretaría de Administración	-	-	-	-	-	-
Secretaría de la Contraloría	-	-	-	-	-	-
Secretaría de Turismo y Cultura	-	-	-	-	-	-
Secretaría de Desarrollo Social	-	-	-	-	-	-
Secretaría de Desarrollo Sustentable	-	-	-	-	-	-
Secretaría de Movilidad y Transporte	-	-	-	-	-	-
Comisión Estatal de Seguridad Pública	-	-	-	-	-	-
Consejería Jurídica	-	-	-	-	-	-
Gastos Institucionales	-	-	-	-	-	-
Poder Legislativo	-	-	-	-	-	-
Poder Judicial	-	-	-	-	-	-
Organismos Autónomos	-	-	-	-	-	-
Entidades Paraestatales y Fideicomisos No Empresariales y No Financieros	115,200,310	7,282,125	122,482,435	122,482,435	111,698,308	-
Entidades Paraestatales Empresariales No Financieras con Participación Estatal Mayoritaria	-	-	-	-	-	-
Poder Ejecutivo de los Municipios	-	-	-	-	-	-
Total de Egresos	410,141,930	29,894,275	440,036,205	440,036,205	385,099,780	-



Cuarto Informe de Cuenta Pública
COLEGIO DE BACHILLERES DEL ESTADO DE MORELOS
 Estado Analítico del Ejercicio del Presupuesto de Egresos
 Clasificación Funcional (Finalidad y Función)
 Del 1 de enero al 31 de diciembre de 2023
 (Cifras en Pesos)



Concepto	Egresos					Subejercicio
	Aprobado	Ampliaciones/ (Reducciones)	Modificado	Devengado	Pagado	
	1	2	3 = (1 + 2)	4	5	
Gobierno	-	-	-	-	-	-
Legislación	-	-	-	-	-	-
Justicia	-	-	-	-	-	-
Coordinación de la Política de Gobierno	-	-	-	-	-	-
Relaciones Exteriores	-	-	-	-	-	-
Asuntos Financieros y Hacendarios	-	-	-	-	-	-
Seguridad Nacional	-	-	-	-	-	-
Asuntos de Orden Público y de Seguridad Interior	-	-	-	-	-	-
Otros Servicios Generales	-	-	-	-	-	-
Desarrollo Social	410,141,930	29,894,275	440,036,205	440,036,205	385,099,780	-
Protección Ambiental	-	-	-	-	-	-
Vivienda y Servicios a la Comunidad	-	-	-	-	-	-
Salud	-	-	-	-	-	-
Recreación, Cultura y Otras Manifestaciones Sociales	-	-	-	-	-	-
Educación	410,141,930	29,894,275	440,036,205	440,036,205	385,099,780	-
Protección Social	-	-	-	-	-	-
Otros Asuntos Sociales	-	-	-	-	-	-
Desarrollo Económico	-	-	-	-	-	-
Asuntos Económicos, Comerciales y Laborales en General	-	-	-	-	-	-
Agropecuaria, Silvicultura, Pesca y Caza	-	-	-	-	-	-
Combustibles y Energía	-	-	-	-	-	-
Minería, Manufacturas y Construcción	-	-	-	-	-	-
Transporte	-	-	-	-	-	-
Comunicaciones	-	-	-	-	-	-
Turismo	-	-	-	-	-	-
Ciencia, Tecnología e Innovación	-	-	-	-	-	-
Otras Industrias y Otros Asuntos Económicos	-	-	-	-	-	-
Otras no Clasificadas en Funciones Anteriores	-	-	-	-	-	-
Transacciones de la Deuda Pública / Costo Financiero de la Deuda	-	-	-	-	-	-
Transferencias, Participaciones y Aportaciones entre Diferentes Niveles y Ordenes de Gobierno	-	-	-	-	-	-
Saneamiento del Sistema Financiero	-	-	-	-	-	-
Adeudos de Ejercicios Fiscales Anteriores	-	-	-	-	-	-
Total del Gasto	410,141,930	29,894,275	440,036,205	440,036,205	385,099,780	-

Concepto	Egresos					Subejercicio
	Aprobado	Ampliaciones/ (Reducciones)	Modificado	Devengado	Pagado	
Gasto No Etiquetado	294,941,620	22,612,150	317,553,770	317,553,770	273,401,472	-
<i>Gobierno</i>	-	-	-	-	-	-
Legislación	-	-	-	-	-	-
Justicia	-	-	-	-	-	-
Coordinación de la Política de Gobierno	-	-	-	-	-	-
Relaciones Exteriores	-	-	-	-	-	-
Asuntos Financieros y Hacendarios	-	-	-	-	-	-
Seguridad Nacional	-	-	-	-	-	-
Asuntos de Orden Público y de Seguridad Interior	-	-	-	-	-	-
Otros Servicios Generales	-	-	-	-	-	-
<i>Desarrollo Social</i>	294,941,620	22,612,150	317,553,770	317,553,770	273,401,472	-
Protección Ambiental	-	-	-	-	-	-
Vivienda y Servicios a la Comunidad	-	-	-	-	-	-
Salud	-	-	-	-	-	-
Recreación, Cultura y Otras Manifestaciones Sociales	-	-	-	-	-	-
Educación	294,941,620	22,612,150	317,553,770	317,553,770	273,401,472	-
Protección Social	-	-	-	-	-	-
Otros Asuntos Sociales	-	-	-	-	-	-
<i>Desarrollo Económico</i>	-	-	-	-	-	-
Asuntos Económicos, Comerciales y Laborales en Gral.	-	-	-	-	-	-
Agropecuaria, Silvicultura, Pesca y Caza	-	-	-	-	-	-
Combustibles y Energía	-	-	-	-	-	-
Minería, Manufacturas y Construcción	-	-	-	-	-	-
Transporte	-	-	-	-	-	-
Comunicaciones	-	-	-	-	-	-
Turismo	-	-	-	-	-	-
Ciencia, Tecnología e Innovación	-	-	-	-	-	-
Otras Industrias y Otros Asuntos Económicos	-	-	-	-	-	-
<i>Otras no Clasificadas en Funciones Anteriores</i>	-	-	-	-	-	-
Transacciones de la Deuda Pública / Costo Financiero de la Deuda	-	-	-	-	-	-
Transferencias, Participaciones y Aportaciones entre Diferentes Niveles y Ordenes de Gobierno	-	-	-	-	-	-
Saneamiento del Sistema Financiero	-	-	-	-	-	-
Adeudos de Ejercicios Fiscales Anteriores	-	-	-	-	-	-
Gasto Etiquetado	115,200,310	7,282,125	122,482,435	122,482,435	111,698,308	-
<i>Gobierno</i>	-	-	-	-	-	-
Legislación	-	-	-	-	-	-
Justicia	-	-	-	-	-	-
Coordinación de la Política de Gobierno	-	-	-	-	-	-
Relaciones Exteriores	-	-	-	-	-	-
Asuntos Financieros y Hacendarios	-	-	-	-	-	-
Seguridad Nacional	-	-	-	-	-	-
Asuntos de Orden Público y de Seguridad Interior	-	-	-	-	-	-
Otros Servicios Generales	-	-	-	-	-	-
<i>Desarrollo Social</i>	115,200,310	7,282,125	122,482,435	122,482,435	111,698,308	-
Protección Ambiental	-	-	-	-	-	-
Vivienda y Servicios a la Comunidad	-	-	-	-	-	-
Salud	-	-	-	-	-	-
Recreación, Cultura y Otras Manifestaciones Sociales	-	-	-	-	-	-
Educación	115,200,310	7,282,125	122,482,435	122,482,435	111,698,308	-
Protección Social	-	-	-	-	-	-
Otros Asuntos Sociales	-	-	-	-	-	-
<i>Desarrollo Económico</i>	-	-	-	-	-	-
Asuntos Económicos, Comerciales y Laborales en Gral.	-	-	-	-	-	-
Agropecuaria, Silvicultura, Pesca y Caza	-	-	-	-	-	-
Combustibles y Energía	-	-	-	-	-	-
Minería, Manufacturas y Construcción	-	-	-	-	-	-
Transporte	-	-	-	-	-	-
Comunicaciones	-	-	-	-	-	-
Turismo	-	-	-	-	-	-
Ciencia, Tecnología e Innovación	-	-	-	-	-	-
Otras Industrias y Otros Asuntos Económicos	-	-	-	-	-	-
<i>Otras no Clasificadas en Funciones Anteriores</i>	-	-	-	-	-	-
Transacciones de la Deuda Pública / Costo Financiero de la Deuda	-	-	-	-	-	-
Transferencias, Participaciones y Aportaciones entre Diferentes Niveles y Ordenes de Gobierno	-	-	-	-	-	-
Saneamiento del Sistema Financiero	-	-	-	-	-	-
Adeudos de Ejercicios Fiscales Anteriores	-	-	-	-	-	-
Total del Egresos	410,141,930	29,894,275	440,036,205	440,036,205	385,099,780	-



Cuarto Informe de Cuenta Pública
COLEGIO DE BACHILLERES DEL ESTADO DE MORELOS
 Estado Analítico del Ejercicio del Presupuesto de Egresos Detallado - LDF
 Clasificación de Servicios Personales por Categoría
 Del 1 de enero al 31 de diciembre de 2023
 (Cifras en Pesos)



Concepto	Egresos					Subejercicio
	Aprobado	Ampliaciones/ (Reducciones)	Modificado	Devengado	Pagado	
Gasto No Etiquetado	128,499,080	10,018,601	138,517,681	138,517,681	114,348,823	-
<i>Personal Administrativo y de Servicio Público</i>	<i>128,499,080</i>	<i>10,018,601</i>	<i>138,517,681</i>	<i>138,517,681</i>	<i>114,348,823</i>	-
<i>Magisterio</i>	-	-	-	-	-	-
<i>Servicios de Salud</i>	-	-	-	-	-	-
<i>Personal Administrativo</i>	-	-	-	-	-	-
<i>Personal Médico, Paramédico y afín</i>	-	-	-	-	-	-
Seguridad Pública	-	-	-	-	-	-
<i>Gastos Asociados a la Implementación de Nuevas Leyes Fed. o Reformas a las Mismas</i>	-	-	-	-	-	-
<i>Nombre del Programa o Ley 1</i>	-	-	-	-	-	-
<i>Nombre del Programa o Ley 2</i>	-	-	-	-	-	-
<i>Sentencias Laborales Definitivas</i>	-	-	-	-	-	-
Gasto Etiquetado	106,899,080	7,194,324	114,093,404	114,093,404	107,302,352	-
<i>Personal Administrativo y de Servicio Público</i>	<i>106,899,080</i>	<i>7,194,324</i>	<i>114,093,404</i>	<i>114,093,404</i>	<i>107,302,352</i>	-
<i>Magisterio</i>	-	-	-	-	-	-
<i>Servicios de Salud</i>	-	-	-	-	-	-
<i>Personal Administrativo</i>	-	-	-	-	-	-
<i>Personal Médico, Paramédico y afín</i>	-	-	-	-	-	-
Seguridad Pública	-	-	-	-	-	-
<i>Gastos Asociados a la Implementación de Nuevas Leyes Fed. o Reformas a las Mismas</i>	-	-	-	-	-	-
<i>Nombre del Programa o Ley 1</i>	-	-	-	-	-	-
<i>Nombre del Programa o Ley 2</i>	-	-	-	-	-	-
<i>Sentencias Laborales Definitivas</i>	-	-	-	-	-	-
Total del Gasto en Servicios Personales	235,398,160	17,212,925	252,611,085	252,611,085	221,651,175	-

Concepto	Egresos					
	Aprobado	Ampliaciones/ (Reducciones)	Modificado	Devengado	Pagado	Subejercicio
	1	2	3 = (1 + 2)	4	5	6 = (3 - 4)
Gasto Corriente	273,370,620	17,763,076	291,133,696	291,133,696	252,716,466	-
Gasto de Capital	1,830,000	1,416,555	3,246,555	3,246,555	2,708,098	-
Amortización de la Deuda y Disminución de Pasivos	4,000,000	3,085,246	7,085,246	7,085,246	7,085,246	-
Pensiones y Jubilaciones	130,941,310	7,629,398	138,570,708	138,570,708	122,589,970	-
Participaciones	-	-	-	-	-	-
Total del Gasto	410,141,930	29,894,275	440,036,205	440,036,205	385,099,780	-



Colegio de Bachilleres
del Estado de Morelos

COLEGIO DE BACHILLERES DEL ESTADO DE MORELOS

FLUJO DE FONDOS

DEL 1 DE ENERO AL 31 DE DICIEMBRE DEL 2023
(PESOS)



INDICE	NOMBRE	ESTIMADO/APROBADO	DEVENGADO	RECAUDADO/PAGADO
Servicios Personales	COG	235,398,160.00	252,611,085.00	221,651,175.00
Materiales y Suministros	COG	13,854,000.00	17,237,822.00	11,887,656.00
Servicios Generales	COG	24,118,460.00	21,284,789.00	19,177,635.00
Transferencias, Asignaciones, Subsidios y Otr	COG	130,941,310.00	138,570,708.00	122,589,970.00
Bienes Muebles, Inmuebles e intangibles	COG	1,830,000.00	3,246,555.00	2,708,098.00
Inversión Pública	COG	-	-	-
Inversión Financiera y Otras Provisiones	COG	-	-	-
Participaciones y Aportaciones	COG	-	-	-
Deuda Pública	COG	4,000,000.00	7,085,246.00	7,085,246.00
Total		410,141,930.00	440,036,205.00	385,099,780.00



Colegio de Bachilleres
del Estado de Morelos

Información Programática

CUARTO INFORME DE CUENTA PÚBLICA
COLEGIO DE BACHILLERES DEL ESTADO DE MORELOS
ENERO - DICIEMBRE

2023



Cuarto Informe de Cuenta Pública
COLEGIO DE BACHILLERES DEL ESTADO DE MORELOS
 Gasto por Categoría Programática
 Del 1 de enero al 31 de diciembre de 2023
 (Cifras en Pesos)



Concepto	Egresos					Subejercicio
	Aprobado	Ampliaciones/ (Reducciones)	Modificado	Devengado	Pagado	
	1	2	3 = (1 + 2)	4	5	6 = (3 - 4)
Programas						
Subsidios: Sector Social y Privado o Ent. Federativas y Municipios						
Sujetos a Reglas de Operación	-	-	-	-	-	-
Otros Subsidios	-	-	-	-	-	-
Desempeño de las Funciones	410,141,930	29,894,275	440,036,205	440,036,205	385,099,780	-
Prestación de Servicios Públicos	410,141,930	29,894,275	440,036,205	440,036,205	385,099,780	-
Provisión de Bienes Públicos	-	-	-	-	-	-
Planeación, Seguimiento y Evaluación de Políticas Públicas	-	-	-	-	-	-
Promoción y Fomento	-	-	-	-	-	-
Regulación y Supervisión	-	-	-	-	-	-
Funciones de las Fuerzas Armadas (Únicamente Gobierno Federal)	-	-	-	-	-	-
Específicos	-	-	-	-	-	-
Proyectos de Inversión	-	-	-	-	-	-
Administrativos y de Apoyo	-	-	-	-	-	-
Apoyo al Proceso Presupuestario y para Mejorar la Eficiencia Institucional	-	-	-	-	-	-
Apoyo a la Función Pública y al Mejoramiento de la Gestión	-	-	-	-	-	-
Operaciones Ajenas	-	-	-	-	-	-
Compromisos	-	-	-	-	-	-
Obligaciones de Cumplimiento de Resolución Jurisdiccional	-	-	-	-	-	-
Desastres Naturales	-	-	-	-	-	-
Obligaciones	-	-	-	-	-	-
Pensiones y Jubilaciones	-	-	-	-	-	-
Aportaciones a la Seguridad Social	-	-	-	-	-	-
Aportaciones a Fondos de Estabilización	-	-	-	-	-	-
Aportaciones a Fondos de Inversión y Reestructura de Pensiones	-	-	-	-	-	-
Programas de Gasto Federalizado (Gobierno Federal)	-	-	-	-	-	-
Gasto Federalizado	-	-	-	-	-	-
Participaciones a Entidades Federativas y Municipios	-	-	-	-	-	-
Costo financiero, deuda o apoyos a deudores y ahorradores de la banca	-	-	-	-	-	-
Adeudos de ejercicios fiscales anteriores	-	-	-	-	-	-
Total del Gasto	410,141,930	29,894,275	440,036,205	440,036,205	385,099,780	-

Concepto	Estimado/Aprobado	Devengado	Recaudado/Pagado
I. Ingresos Presupuestarios	410,141,930	436,719,668	436,719,668
1. Ingresos del Gobierno de la Entidad Federativa	-	-	-
2. Ingresos del Sector Paraestatal	410,141,930	436,719,668	436,719,668
II. Egresos Presupuestarios	406,141,930	432,950,959	378,014,534
3. Egresos del Gobierno de la Entidad Federativa	-	-	-
4. Egresos del Sector Paraestatal	406,141,930	432,950,959	378,014,534
III. Balance Presupuestario (Superávit o Déficit) (III= I - II)	4,000,000	3,768,709	58,705,134

Concepto	Estimado/Aprobado	Devengado	Recaudado/Pagado
III. Balance presupuestario (Superávit o Déficit)	4,000,000	3,768,709	58,705,134
IV. Intereses, Comisiones y Gastos de la Deuda	-	-	-
V. Balance Primario (Superávit o Déficit) (V= III + IV)	4,000,000	3,768,709	58,705,134

Concepto	Estimado/Aprobado	Devengado	Recaudado/Pagado
A. Financiamiento	-	-	-
B. Amortización de la deuda	4,000,000	7,085,246	7,085,246
C. Financiamiento Neto	(4,000,000)	(7,085,246)	(7,085,246)

PROGRAMAS Y PROYECTOS DE INVERSIÓN

CUENTA PÚBLICA 4TO. TRIMESTRE 2023

“Este Ente no cuenta con Programas y Proyectos de Inversión a la Fecha del 1 de Enero al 31 de Diciembre de 2023”.



COLEGIO DE BACHILLERES DEL ESTADO DE MORELOS
INDICADORES DE RESULTADOS
 PERIODO: 01 DE ENERO AL 31 DE DICIEMBRE DE 2023

Nivel	Objetivos (Resumen Narrativo)	INDICADORES										RESULTADOS				AVANCE ACUMULADO		SEMAFORO (Verde: Cumplimiento del 100% - Amarillo: 70-99% - Rojo: menor a 70%)
		Nombre del Indicador	Definición del Indicador	Método de cálculo	Unidad de medida	Tipo Dimensión-Sentido de medición-Frecuencia de medición	Línea base	Programación de metas trimestrales 2023				Meta anual	Al periodo	Absoluto	Robybo			
								1er. Trim.	2do. Trim.	3er. Trim.	4to. Trim.							
Fin	6. Contribuir a la cobertura educativa con equidad y calidad en los servicios educativos de los niveles Básico, Medio Superior, Morelos, Superior y Posgrado	Cobertura en Educación Media Superior del Colegio de Bachilleres del Estado de Morelos.	Mide la proporción de alumnos atendidos en la población objetivo (jóvenes en edad de cursar el bachillerato entre 15 y 17 años)	Matrícula total al inicio del ciclo escolar (COBAEM) / Población total en la edad educativa en el ciclo de edad de 15 a 17 años) * 100	Porcentaje	2022	2023	1er. Trim.	2do. Trim.	3er. Trim.	4to. Trim.	10.68%	10.69%	100.0%	100.0%	11,296.0	100.0%	Verde
Propósito	Los alumnos del Colegio de Morelos, concluyen Educación Media Superior	Eficiencia terminal de los planteles y módulos EMSAD del Colegio de Bachilleres del Estado de Morelos	Mide la proporción de alumnos egresados de la generación 2022-2023 con relación al total de alumnos que ingresaron en 2020-2021	(Número de alumnos egresados de la generación 2022-2023/ Total de alumnos que ingresaron en 2020-2021)*100	Porcentaje	66.74	66.75					100.0%	100.0%	70.2	100.0%			Verde
Componente 1	Proceso de inducción otorgado.	Eficiencia terminal de mujeres	Mide la proporción de mujeres egresadas de la generación N con relación al total de mujeres que ingresaron de esa misma generación	(Número de mujeres egresadas de la generación 2022-2023/ Total de mujeres que ingresaron en 2020-2021)*100	Porcentaje	75.10	75.15					100.0%	100.0%	76.5	100.0%			Verde
Actividad 1.3	Elaboración y aplicación de curso propedéutico.	Eficiencia terminal de hombres	Mide la proporción de alumnos egresados de la generación N con relación al total de alumnos que ingresaron de esa misma generación	(Número de hombres egresados de la generación 2022-2023/ Total de hombres que ingresaron en 2020-2021)*100	Porcentaje	57.44	57.50					100.0%	100.0%	63.4	100.0%			Verde
Actividad 1.2	Gestión y aplicación de exámenes de ingreso	Porcentaje de aboración de alumnos de educación media superior en el Subsistema	Mide la proporción de matriculados en el 1er. semestre del Ciclo ingreso, en el ciclo "2023-2024" con relación al total de alumnos egresados de secundarias del Ciclo escolar "2022-2023"	(Número de alumnos de nuevo ingreso en el ciclo "2023-2024"/ Total de alumnos egresados de Secundaria del ciclo "2022-2023")*100	Porcentaje	13.96	14					100.0%	100.0%	14.0	100.0%			Verde
Actividad 1.1	Convocatoria de Ingreso Educación Media Superior.	Porcentaje de alumnos que asisten al curso propedéutico.	Mide el número de alumnos que asisten al curso propedéutico en proporción con los alumnos inscritos en el ciclo 2023-2024	(Número de asistentes al curso propedéutico "2023-2024"/ Número de alumnos inscritos)*100	Porcentaje	3.000	3.200					100.0%	100.0%	4.2300	100.0%			Verde
Componente 2	Docentes Capacitados	Publicación y difusión de convocatorias	Mide el número de convocatorias publicadas para alumnos egresados de secundaria	Número de Convocatorias publicadas	Numero	1	1					100.0%	100.0%	1.0	100.0%			Verde
Actividad 2.3	Cursos de formación docente realizados.	Porcentaje de docentes capacitados.	Mide la proporción de docentes que han sido capacitados mediante un proceso para la mejora continua de la calidad educativa	(Número de docentes que han obtenido capacitación/ Número total de docentes)*100	Porcentaje	400	400	45.0%	45.0%	90.0%	100.0%	100.0%	100.0%	376.0	94.0%			Verde
Actividad 2.2	Realización de reuniones estatales de academia.	Porcentaje de reuniones estatales realizadas.	Mide el número de cursos realizados e impartidos a docentes.	(Número de cursos impartidos/ Número de reuniones programadas)*100	Porcentaje	9	9	50.0%	50.0%	100.0%	100.0%	100.0%	100.0%	9.0	100.0%			Verde
Actividad 2.1	Realización de reuniones colegiadas de docentes.	Porcentaje de reuniones estatales de docentes realizadas.	Mide el número de reuniones colegiadas realizadas por el Colegio de Bachilleres en proporción a los programados.	(Número de reuniones estatales de docentes/ Número de reuniones programadas)*100	Porcentaje	2	2	50.0%	50.0%	100.0%	100.0%	100.0%	100.0%	2.0	100.0%			Verde
Componente 3	Servicios Educativos de calidad otorgados.	Porcentaje de deserción escolar de los estudiantes	Mide la proporción de alumnos que abandonaron sus estudios al final del ciclo escolar 2022-2023, en relación al total de estudiantes inscritos al inicio del ciclo escolar 2022-2023	(Número de alumnos que abandonaron sus estudios al final del ciclo escolar 2022-2023/ Número de estudiantes inscritos al inicio del ciclo escolar 2022-2023)*100	Porcentaje	9.54	9.5					100.0%	100.0%	11.1	116.8%			Verde
Actividad 3.4	Entrega de productos de higiene femenina a planteles y módulos EMSAD.	Porcentaje de planteles que cuentan con productos de higiene femenina.	Mide el número de planteles que cuentan con productos de higiene femenina del Colegio de Bachilleres	(Número de planteles que cuentan con productos de higiene femenina/ Número total de inmuebles)*100	Porcentaje	22	22	25.0%	50.0%	75.0%	100.0%	100.0%	100.0%	22.0	100.0%			Verde
Actividad 3.3	Acondicionamiento de inmuebles para prevenir la propagación de COVID-19.	Porcentaje de acondicionamiento de inmuebles.	Mide el número de inmuebles que cuentan con material para reducir el contagio y propagación de COVID-19	(Número de planteles que cuentan con material para reducir el contagio y propagación de COVID-19/ Número total de inmuebles)*100	Porcentaje	22	22	25.0%	50.0%	75.0%	100.0%	100.0%	100.0%	22.0	100.0%			Verde
Actividad 3.2	Ejecución de acciones preventivas y correctivas para la conservación de inmuebles.	Porcentaje de acciones preventivas y correctivas.	Mide el número de inmuebles que cuentan con servicios de mantenimiento y contra el número total de inmuebles	(Número de planteles que cuentan con servicios de mantenimiento/ Número total de inmuebles)*100	Porcentaje	23	30	25.0%	50.0%	75.0%	100.0%	100.0%	100.0%	23.0	100.0%			Verde
Actividad 3.1	Difusión de la beca universal Juarez entre la comunidad estudiantil.	Porcentaje de alumnos beneficiados con la beca Juarez.	Mide el número de becas otorgadas en proporción al total de la matrícula	(Número de becas otorgadas/ Total de matrcula)*100	Porcentaje	9.400	10.000	25.0%	50.0%	75.0%	100.0%	100.0%	100.0%	10.000.0	100.0%			Verde



Colegio de Bachilleres
del Estado de Morelos

Anexos

CUARTO INFORME DE CUENTA PÚBLICA
COLEGIO DE BACHILLERES DEL ESTADO DE MORELOS
ENERO - DICIEMBRE

2023



MORELOS
2018 - 2024



Colegio de Bachilleres
del Estado de Morelos



RELACIÓN DE ESQUEMAS BURSÁTILES Y DE COBERTURAS FINANCIERAS

CUENTA PÚBLICA 4TO. TRIMESTRE 2023

“Este Ente no cuenta con Esquemas Bursátiles y de Coberturas Financieras a la fecha del 31 de Diciembre de 2023”.



MORELOS
2018 - 2024



Colegio de Educación Profesional Técnica del Estado de Morelos

CUARTO INFORME DE CUENTA PÚBLICA
ENTIDADES PARAESTATALES
ENERO - DICIEMBRE

2023



Introducción

CUARTO INFORME DE CUENTA PÚBLICA
COLEGIO DE EDUCACIÓN PROFESIONAL TÉCNICA DEL
ESTADO DE MORELOS
ENERO - DICIEMBRE

2023

Introducción

El Colegio de Educación Profesional Técnica del Estado de Morelos (Conalep Morelos), es un Organismo Público Descentralizado de la Administración Pública del Estado de Morelos, que tiene como objetivo formar profesionales técnicos bachiller líderes, competitivos y con responsabilidad social, a través de un Modelo Académico de Calidad para la Competitividad lo que proporciona a sus egresados la capacidad de trabajar en el sector productivo estatal, nacional e internacional, contribuyendo al desarrollo humano sustentable y al fortalecimiento de la sociedad del conocimiento.

Es la primera opción de Educación Media Superior en el Estado de Morelos, la que mejor responde a las necesidades de los sectores productivos del país, nuestra institución está a la vanguardia en la educación tecnológica y cuenta con estándares de clase mundial, por lo que nuestros egresados son solicitados por los diferentes empleadores a nivel nacional e internacional.

La actuación de este Organismo se realiza bajo los parámetros que al efecto determina el marco normativo que rige su función y en el caso específico del ejercicio del gasto público y rendición de cuentas, Conalep Morelos cumple con la normatividad inherente a este rubro tanto en el ámbito federal, como en el estatal, siendo de destacarse que en el caso específico de la Ley General de Contabilidad Gubernamental y demás normatividad aplicable a la materia ha dado cabal cumplimiento a las acciones tendientes a la Armonización Contable.

Al efecto, es de comentarse que el Organismo cuenta con un Sistema Contable denominado “SQL Control de Administración Presupuestal” (SCODAP), con la finalidad de generar en tiempo real, estados financieros de ejecución presupuestaria y otra información programática y de resultados que facilite la toma de decisiones, sobre la transparencia de la programación con base en resultados, a la evaluación y a la rendición de cuentas.

Derivado de los trabajos que en esta materia se han llevado a cabo, en coordinación con el Gobierno del Estado, a la fecha se tiene un avance sobre el particular a partir del ejercicio fiscal 2014 el Colegio lo tiene implementado ya en su totalidad. Bajo los lineamientos del Consejo Nacional de Armonización Contable (CONAC).



Información Contable

CUARTO INFORME DE CUENTA PÚBLICA
COLEGIO DE EDUCACIÓN PROFESIONAL TÉCNICA DEL
ESTADO DE MORELOS
ENERO - DICIEMBRE

2023

Concepto	2023	2022	Concepto	2023	2022
INGRESOS Y OTROS BENEFICIOS			GASTOS Y OTRAS PÉRDIDAS		
<i>Ingresos de Gestión</i>			<i>Gastos de Funcionamiento</i>		
Impuestos	22,062,310	20,589,980	Servicios Personales	146,263,575	153,174,125
Cuotas y Aportaciones de Seguridad Social	-	-	Materiales y Suministros	120,741,770	111,446,949
Contribuciones de Mejoras	-	-	Servicios Generales	3,223,966	1,398,387
Derechos	-	-		22,297,839	40,328,789
Productos	-	-	<i>Transferencias, Asignaciones, Subsidios y Otras Ayudas</i>	153,499	132,490
Aprovechamientos	-	18,438	Transferencias Internas y Asignaciones al Sector Público	-	-
Ingresos por Venta de Bienes y Prestación de Servicios	22,062,310	20,571,542	Transferencias al Resto del Sector Público	-	-
			Subsidios y Subvenciones	-	-
<i>Participaciones, Aportaciones, Convenios, Incentivos Derivados de la Colaboración Fiscal, Fondos Distintos de Aportaciones, Transferencias, Asignaciones, Subsidios y Subvenciones, y Pensiones y Jubilaciones</i>	136,838,764	113,161,153	Ayudas Sociales	153,499	132,490
			Pensiones y Jubilaciones	-	-
Participaciones, Aportaciones, Convenios, Incentivos Derivados de la Colaboración Fiscal y Fondos Distintos de Aportaciones	-	-	Transferencias a Fideicomisos, Mandatos y Contratos Análogos	-	-
Transferencias, Asignaciones, Subsidios y Subvenciones, y Pensiones y Jubilaciones	136,838,764	113,161,153	Transferencias a la Seguridad Social	-	-
			Donativos	-	-
			Transferencias al Exterior	-	-
Otros Ingresos y Beneficios	221,496	152,736	<i>Participaciones y Aportaciones</i>	-	-
Ingresos Financieros	205,746	148,404	Participaciones	-	-
Incremento por Variación de Inventarios	-	-	Aportaciones	-	-
Disminución del Exceso de Estimaciones por Pérdida o Deterioro u Obsolescencia	-	-	Convenios	-	-
Disminución del Exceso de Provisiones	15,750	4,332	<i>Intereses, Comisiones y Otros Gastos de la Deuda Pública</i>	-	-
Otros Ingresos y Beneficios Varios	-	-	Intereses de la Deuda Pública	-	-
			Comisiones de la Deuda Pública	-	-
Total de Ingresos y Otros Beneficios	159,122,570	133,903,869	Gastos de la Deuda Pública	-	-
			Costo por Coberturas	-	-
			Apoyos Financieros	-	-
			<i>Otros Gastos y Pérdidas Extraordinarias</i>	469,472	975,298
			Estimaciones, Depreciaciones, Deterioros, Obsolescencia y Amortizaciones	469,472	975,298
			Provisiones	-	-
			Disminución de Inventarios	-	-
			Otros Gastos	-	-
			<i>Inversión Pública</i>	-	-
			Inversión Pública no Capitalizable	-	-
			Total de Gastos y Otras Pérdidas	146,886,546	154,281,913
			Resultados del Ejercicio (Ahorro/Desahorro)	12,236,024	(20,378,044)

Bajo protesta de decir verdad declaramos que los Estados Financieros y sus notas, son razonablemente correctos y son responsabilidad del emisor.

CONCEPTO	Año		CONCEPTO	Año	
	2023	2022		2023	2022
ACTIVO			PASIVO		
Activo Circulante			Activo Circulante		
Efectivo y Equivalentes	15,955,963	7,151,705	Cuentas por Pagar a Corto Plazo	37,267,499	37,251,373
Derechos a Recibir Efectivo o Equivalentes	11,308,818	7,625,993	Documentos por Pagar a Corto Plazo	-	-
Derechos a Recibir Bienes o Servicios	-	-	Porción a Corto Plazo de la Deuda Pública a Largo Plazo	-	-
Inventarios	-	-	Títulos y Valores a Corto Plazo	-	-
Almacenes	-	-	Pasivos Diferidos a Corto Plazo	-	-
Estimación por Pérdida o Deterioro de Activos Circulantes	-	-	Fondos y Bienes de Terceros en Garantía y/o Administración a Corto Plazo	254,800	254,800
Otros Activos Circulantes	6,640	6,640	Provisiones a Corto Plazo	-	-
Total de Activos Circulantes	27,271,421	14,784,338	Otros Pasivos a Corto Plazo	364,541	359,382
Activo No Circulante			Total de Pasivos Circulantes	37,886,840	37,865,555
Inversiones Financieras a Largo Plazo	-	-	Pasivo No Circulante		
Derechos a Recibir Efectivo o Equivalentes a Largo Plazo	-	-	Cuentas por Pagar a Largo Plazo	-	-
Bienes Inmuebles, Infraestructura y Construcciones en Proceso	132,703,839	141,009,426	Documentos por Pagar a Largo Plazo	-	-
Bienes Muebles	52,517,445	52,490,945	Deuda Pública a Largo Plazo	-	-
Activos Intangibles	19,691	19,691	Pasivos Diferidos a Largo Plazo	-	-
Depreciación, Deterioro y Amortización Acumulada de Bienes	(21,891,936)	(21,422,464)	Fondos y Bienes de Terceros en Garantía y/o en Administración a Largo Plazo	-	-
Activos Diferidos	-	-	Provisiones a Largo Plazo	-	-
Estimación por Pérdida o Deterioro de Activos no Circulantes	-	-	Total de Pasivos No Circulantes	37,886,840	37,865,555
Otros Activos no Circulantes	-	-	Total del Pasivo	37,886,840	37,865,555
Total de Activos No Circulantes	163,349,039	172,097,598	HACIENDA PÚBLICA / PATRIMONIO		
Total del Activo	190,620,460	186,881,936	Hacienda Pública / Patrimonio Contribuido	125,363,976	133,669,563
			Aportaciones	125,363,976	133,669,563
			Donaciones de Capital	-	-
			Actualización de la Hacienda Pública / Patrimonio	-	-
			Hacienda Pública / Patrimonio Generado	27,369,644	15,346,818
			Resultados del Ejercicio (Ahorro / Desahorro)	12,236,024	(20,378,044)
			Resultados de Ejercicios Anteriores	8,885,746	29,476,988
			Revalúos	5,880,040	5,880,040
			Reservas	-	-
			Rectificaciones de Resultados de Ejercicios Anteriores	367,834	367,834
			Exceso o Insuficiencia en la Actualización de la Hacienda Pública / Patrimonio	-	-
			Resultado por Posición Monetaria	-	-
			Resultado por Tenencia de Activos no Monetarios	-	-
			Total Hacienda Pública / Patrimonio	152,733,620	149,016,381
			Total del Pasivo y Hacienda Pública / Patrimonio	190,620,460	186,881,936

Bajo protesta de decir verdad declaramos que los Estados Financieros y sus notas, son razonablemente correctos y son responsabilidad del emisor.

CONCEPTO	31 de diciembre 2023	31 de diciembre 2022	CONCEPTO	31 de diciembre 2023	31 de diciembre 2022
ACTIVO			PASIVO		
Activo Circulante			Activo Circulante		
Efectivo y Equivalentes	15,955,963	7,151,705	Cuentas por Pagar a Corto Plazo	37,267,499	37,251,373
Efectivo	-	-	Servicios Personales por Pagar a Corto Plazo	10,644,394	9,523,313
Bancos/Tesorería	15,955,813	7,151,555	Proveedores por Pagar a Corto Plazo	4,080,220	2,708,652
Bancos/Dependencias y Otros	-	-	Contratistas por Obras Públicas por Pagar a Corto Plazo	-	-
Inversiones Temporales (Hasta 3 meses)	-	-	Participaciones y Aportaciones por Pagar a Corto Plazo	-	-
Fondos con Afectación Específica	683	683	Transferencias Otorgadas por Pagar a Corto Plazo	-	-
Depósitos de Fondos de Terceros en Garantía y/o Admón.	(533)	(533)	Int., Comisiones y Otros Gastos de la Deuda Púb. por Pagar a Corto Plazo	9,239,039	11,710,515
Otros Efectivos y Equivalentes	-	-	Retenciones y Contribuciones por Pagar a Corto Plazo	-	-
			Devoluciones de la Ley de Ingresos por Pagar a Corto Plazo	13,303,846	13,308,893
Derechos a Recibir Efectivo o Equivalentes	11,308,818	7,625,993	Otras Cuentas por Pagar a Corto Plazo	-	-
Inversiones Financieras de Corto Plazo	-	-	Documentos por Pagar a Corto Plazo	-	-
Cuentas por Cobrar a Corto Plazo	763,769	167,112	Documentos Comerciales por Pagar a Corto Plazo	-	-
Deudores Diversos por Cobrar a Corto Plazo	10,535,938	7,428,361	Documentos con Contratistas por Obras Púb. por Pagar a Corto Plazo	-	-
Ingresos por Recuperar a Corto Plazo	-	-	Otros Documentos por Pagar a Corto Plazo	-	-
Deudores por Anticipos de la Tesorería a Corto Plazo	-	-	Porción a Corto Plazo de la Deuda Pública a Largo Plazo	-	-
Préstamos Otorgados a Corto Plazo	-	-	Porción a Corto Plazo de la Deuda Pública	-	-
Otros Derechos a Recibir Efectivo o Equiv. a Corto Plazo	9,111	30,520	Porción a Corto Plazo de Arrendamiento Financiero	-	-
Derechos a Recibir Bienes o Servicios	-	-	Títulos y Valores a Corto Plazo	-	-
Ant. a Proveedores por Adq. de Bienes y Prest. de Serv. a Corto Plazo	-	-	Pasivos Diferidos a Corto Plazo	-	-
Ant. a Proveedores por Adq. de Bienes Inm. y Muebles a Corto Plazo	-	-	Ingresos Cobrados por Adelantado a Corto Plazo	-	-
Ant. a Proveedores por Adq. de Bienes Intangibles a Corto Plazo	-	-	Intereses Cobrados por Adelantado a Corto Plazo	-	-
Anticipo a Contratistas por Obras Públicas a Corto Plazo	-	-	Otros Pasivos Diferidos a Corto Plazo	-	-
Otros Derechos a Recibir Bienes o Servicios a Corto Plazo	-	-	Fondos y Bienes de Terceros en Garantía y/o Admón. a C. P.	254,800	254,800
Inventarios	-	-	Fondos en Garantía a Corto Plazo	-	-
Inventario de Mercancías para Venta	-	-	Fondos en Administración a Corto Plazo	254,800	254,800
Inventario de Mercancías Terminadas	-	-	Fondos Contingentes a Corto Plazo	-	-
Inventario de Mercancías en Proceso de Elaboración	-	-	Fondos de Fideicomisos, Mandatos y Contratos Análogos a Corto Plazo	-	-
Inventario de Materias Primas, Mat. y Suministros para Producción	-	-	Otros Fondos de Terceros en Garantía y/o Administración a Corto Plazo	-	-
Bienes en Tránsito	-	-	Valores y Bienes en Garantía a Corto Plazo	-	-
Almacenes	-	-	Provisiones a Corto Plazo	-	-
Estimación por Pérdida o Deterioro de Activos Circulantes	-	-	Provisión para Demandas y Juicios a Corto Plazo	-	-
Est. para Ctas. Incobrables por Derechos a Recibir Efectivo o Equiv.	-	-	Provisión para Contingencias a Corto Plazo	-	-
Estimación por Deterioro de Inventarios	-	-	Otras Provisiones a Corto Plazo	-	-
Otros Activos Circulantes	6,640	6,640	Otros Pasivos a Corto Plazo	364,541	359,382
Valores en Garantía	6,640	6,640	Ingresos por Clasificar	-	-
Bienes en Garantía (excluye depósitos de fondos)	-	-	Recaudación por Participar	364,541	359,382
Bienes Deriv. de Embargos, Decom., Seguros y Dación en Pago	-	-	Otros Pasivos Circulantes	-	-
Adquisición con Fondos de Terceros	-	-			
Total de Activos Circulantes	27,271,421	14,784,338	Total de Pasivos Circulantes	37,886,840	37,865,555

CONCEPTO	31 de diciembre 2023	31 de diciembre 2022	CONCEPTO	31 de diciembre 2023	31 de diciembre 2022
Activo No Circulante			Pasivo No Circulante		
Inversiones Financieras a Largo Plazo	-	-	Cuentas por Pagar a Largo Plazo	-	-
Derechos a Recibir Efectivo o Equivalentes a Largo Plazo	-	-	Documentos por Pagar a Largo Plazo	-	-
Bienes Inmuebles, Infraestructura y Const. en Proceso	132,703,839	141,009,426	Deuda Pública a Largo Plazo	-	-
Bienes Muebles	52,517,445	52,490,945	Pasivos Diferidos a Largo Plazo	-	-
Activos Intangibles	19,691	19,691	Fdos. y Bienes de Terceros en Garantía y/o en Admón. a L.P.	-	-
Depreciación, Deterioro y Amortización Acumulada de Bienes	(21,891,936)	(21,422,464)	Provisiones a Largo Plazo	-	-
Activos Diferidos	-	-	Total de Pasivos No Circulantes	-	-
Estimación por Pérdida o Deterioro de Activos no Circulantes	-	-	Total del Pasivo	37,886,840	37,865,555
Otros Activos no Circulantes	-	-			
Total de Activos No Circulantes	163,349,039	172,097,598	HACIENDA PÚBLICA / PATRIMONIO		
Total del Activo	190,620,460	186,881,936	<i>Hacienda Pública / Patrimonio Contribuido</i>	125,363,976	133,669,563
			Aportaciones	125,363,976	133,669,563
			Donaciones de Capital	-	-
			Actualización de la Hacienda Pública / Patrimonio	-	-
			<i>Hacienda Pública / Patrimonio Generado</i>	27,369,644	15,346,818
			Resultados del Ejercicio (Ahorro / Desahorro)	12,236,024	(20,378,044)
			Resultados de Ejercicios Anteriores	8,885,746	29,476,988
			Revalúos	5,880,040	5,880,040
			Reservas	-	-
			Rectificaciones de Resultados de Ejercicios Anteriores	367,834	367,834
			Exceso o Insuficiencia en la Actualización de la Hacienda Pública / Patrimonio	-	-
			Resultado por Posición Monetaria	-	-
			Resultado por Tenencia de Activos no Monetarios	-	-
			Total Hacienda Pública / Patrimonio	152,733,620	149,016,381
			Total del Pasivo y Hacienda Pública / Patrimonio	190,620,460	186,881,936

Bajo protesta de decir verdad declaramos que los Estados Financieros y sus notas, son razonablemente correctos y son responsabilidad del emisor.

Concepto	Origen	Aplicación	Concepto	Origen	Aplicación
ACTIVO	8,775,059	12,513,583	PASIVO	16,126	(5,159)
Activo Circulante	-	12,487,083	Pasivo Circulante	16,126	(5,159)
Efectivo y Equivalentes	-	8,804,258	Cuentas por Pagar a Corto Plazo	16,126	-
Derechos a Recibir Efectivo o Equivalentes	-	3,682,825	Documentos por Pagar a Corto Plazo	-	-
Derechos a Recibir Bienes o Servicios	-	-	Porción a Corto Plazo de la Deuda Pública a Largo Plazo	-	-
Inventarios	-	-	Títulos y Valores a Corto Plazo	-	-
Almacenes	-	-	Pasivos Diferidos a Corto Plazo	-	-
Estimación por Pérdida o Deterioro de Activos Circulantes	-	-	Fdos. y Bienes de Terceros en Garantía y/o Admón. a C. P.	-	-
Otros Activos Circulantes	-	-	Provisiones a Corto Plazo	-	-
			Otros Pasivos a Corto Plazo	-	(5,159)
Activo No Circulante	8,775,059	26,500	Pasivo No Circulante	-	-
Inversiones Financieras a Largo Plazo	-	-	Cuentas por Pagar a Largo Plazo	-	-
Derechos a Recibir Efectivo o Equivalentes a Largo Plazo	-	-	Documentos por Pagar a Largo Plazo	-	-
Bienes Inmuebles, Infraestructura y Constr. en Proceso	8,305,587	-	Deuda Pública a Largo Plazo	-	-
Bienes Muebles	-	26,500	Pasivos Diferidos a Largo Plazo	-	-
Activos Intangibles	-	-	Fdos. y Bienes de Terceros en Garantía y/o Admón. a L. P.	-	-
Depreciación, Deterioro y Amort. Acumulada de Bienes	469,472	-	Provisiones a Largo Plazo	-	-
Activos Diferidos	-	-			
Est. por Pérdida o Deterioro de Activos no Circulantes	-	-	HACIENDA PÚBLICA / PATRIMONIO	32,614,068	28,896,829
Otros Activos no Circulantes	-	-	Hacienda Pública / Patrimonio Contribuido	-	8,305,587
			Aportaciones	-	8,305,587
			Donaciones de Capital	-	-
			Actualización de la Hacienda Pública / Patrimonio	-	-
			Hacienda Pública / Patrimonio Generado	32,614,068	20,591,242
			Resultados del Ejercicio (Ahorro / Desahorro)	32,614,068	-
			Resultados de Ejercicios Anteriores	-	20,591,242
			Revalúos	-	-
			Reservas	-	-
			Rectificaciones de Resultados de Ejercicios Anteriores	-	-
			Exceso o Insuficiencia en la Actualización de la Hacienda Pública / Patrimonio	-	-
			Resultado por Posición Monetaria	-	-
			Resultado por Tenencia de Activos no Monetarios	-	-

Bajo protesta de decir verdad declaramos que los Estados Financieros y sus notas, son razonablemente correctos y son responsabilidad del emisor.

Concepto	Saldo Inicial 1	Cargos del Periodo 2	Abonos del Periodo 3	Saldo Final 4 = (1 + 2 - 3)	Variación del Periodo (4 - 1)
ACTIVO	186,881,936	565,844,542	562,106,018	190,620,460	3,738,524
Activo Circulante	14,784,338	555,928,104	543,441,021	27,271,421	12,487,083
Efectivo y Equivalentes	7,151,705	384,691,675	375,887,417	15,955,963	8,804,258
Derechos a Recibir Efectivo o Equivalentes	7,625,993	171,212,460	167,529,635	11,308,818	3,682,825
Derechos a Recibir Bienes o Servicios	-	23,969	23,969	-	-
Inventarios	-	-	-	-	-
Almacenes	-	-	-	-	-
Estimación por Pérdida o Deterioro de Activos Circulantes	-	-	-	-	-
Otros Activos Circulantes	6,640	-	-	6,640	-
Activo No Circulante	172,097,598	9,916,438	18,664,997	163,349,039	(8,748,559)
Inversiones Financieras a Largo Plazo	-	-	-	-	-
Derechos a Recibir Efectivo o Equivalentes a Largo Plazo	-	-	-	-	-
Bienes Inmuebles, Infraestructura y Constr. en Proceso	141,009,426	9,887,293	18,192,880	132,703,839	(8,305,587)
Bienes Muebles	52,490,945	26,500	-	52,517,445	26,500
Activos Intangibles	19,691	-	-	19,691	-
Depreciación, Deterioro y Amort. Acumulada de Bienes	(21,422,464)	2,645	472,117	(21,891,936)	(469,472)
Activos Diferidos	-	-	-	-	-
Est. por Pérdida o Deterioro de Activos no Circulantes	-	-	-	-	-
Otros Activos no Circulantes	-	-	-	-	-

Bajo protesta de decir verdad declaramos que los Estados Financieros y sus notas, son razonablemente correctos y son responsabilidad del emisor.

Denominación de las Deudas	Moneda de Contratación	Institución o País Acreedor	Saldo Inicial del Periodo	Saldo Final del Periodo
DEUDA PÚBLICA				
Corto Plazo				
Deuda Interna	Pesos		-	-
Instituciones de Crédito			-	-
Títulos y Valores			-	-
Arrendamientos Financieros			-	-
Deuda Externa	Pesos		-	-
Organismos Financieros Internacionales			-	-
Deuda Bilateral			-	-
Títulos y Valores			-	-
Arrendamientos Financieros			-	-
<i>Subtotal a Corto Plazo</i>			-	-
Largo Plazo				
Deuda Interna	Pesos		-	-
Instituciones de Crédito			-	-
Títulos y Valores			-	-
Arrendamientos Financieros			-	-
Deuda Externa	Pesos		-	-
Organismos Financieros Internacionales			-	-
Deuda Bilateral			-	-
Títulos y Valores			-	-
Arrendamientos Financieros			-	-
<i>Subtotal a Largo Plazo</i>			-	-
Otros Pasivos			37,865,555	37,886,840
Total Deuda y Otros Pasivos			37,865,555	37,886,840

Bajo protesta de decir verdad declaramos que los Estados Financieros y sus notas, son razonablemente correctos y son responsabilidad del emisor.

Denominación de la Deuda Pública y Otros Pasivos	Saldo al 31 de Diciembre de 2022	Disposiciones del Periodo	Amortizaciones del Periodo	Revaluaciones, Reclasificaciones y Otros Ajustes	Saldo Final del Periodo	Pago de Intereses del Periodo	Pago de Comisiones y demás costos asociados durante el Periodo
Deuda Pública	-	-	-	-	-	-	-
Corto Plazo	-	-	-	-	-	-	-
Instituciones de Crédito	-	-	-	-	-	-	-
Títulos y Valores	-	-	-	-	-	-	-
Arrendamientos Financieros	-	-	-	-	-	-	-
Largo Plazo	-	-	-	-	-	-	-
Instituciones de Crédito	-	-	-	-	-	-	-
Títulos y Valores	-	-	-	-	-	-	-
Arrendamientos Financieros	-	-	-	-	-	-	-
Otros Pasivos	37,865,555	-	-	-	37,886,840	-	-
Total de la Deuda Pública y Otros Pasivos	37,865,555	-	-	-	37,886,840	-	-
Deuda Contingente¹ (Informativo)							
Deuda Contingente 1	-	-	-	-	-	-	-
Deuda Contingente 2	-	-	-	-	-	-	-
Deuda Contingente xx	-	-	-	-	-	-	-
Valor de Instrumentos Bono Cupón Cero²							
Instrumento Bono Cupón Cero 1	-	-	-	-	-	-	-
Instrumento Bono Cupón Cero 2	-	-	-	-	-	-	-
Instrumento Bono Cupón Cero 3	-	-	-	-	-	-	-

1 Se refiere a cualquier Financiamiento sin fuente o garantía de pago definida, que sea asumida de manera solidaria o subsidiaria por las Entidades Federativas con sus Municipios, organismos descentralizados y empresas de participación estatal mayoritaria y fideicomisos, locales o municipales, y por los Municipios con sus respectivos organismos descentralizados y empresas de participación municipal mayoritaria.

2 Se refiere al valor del Bono Cupón Cero que respalda el pago de los créditos asociados al mismo (Activo).

Obligaciones a Corto Plazo	Monto Contratado	Plazo Pactado	Tasa de Interés	Comisiones y Costos Relacionados	Tasa Efectiva
Obligaciones a Corto Plazo (Informativo)					
Crédito 1	-	-	-	-	-
Crédito 2	-	-	-	-	-
Crédito xx	-	-	-	-	-

Bajo protesta de decir verdad declaramos que los Estados Financieros y sus notas, son razonablemente correctos y son responsabilidad del emisor.

Denominación de las Obligaciones Diferentes de Financiamiento	Fecha del Contrato	Fecha de inicio de operación del proyecto	Fecha de vencimiento	Monto de la inversión pactado	Plazo pactado	Monto promedio mensual del pago de la contraprestación	Monto promedio mensual del pago de la contraprestación correspondiente al pago de inversión	Monto pagado de la inversión al 31 de diciembre de 2023	Monto pagado de la inversión actualizado al 31 de diciembre de 2023	Saldo pendiente por pagar de la inversión al 31 de diciembre de 2023
Asociaciones Público Privadas (APP's)				-		-	-	-	-	-
APP 1				-		-	-	-	-	-
APP 2				-		-	-	-	-	-
APP 3				-		-	-	-	-	-
APP xx				-		-	-	-	-	-
Otros Instrumentos				-		-	-	-	-	-
Otro Instrumento 1				-		-	-	-	-	-
Otro Instrumento 2				-		-	-	-	-	-
Otro Instrumento 3				-		-	-	-	-	-
Otro Instrumento xx				-		-	-	-	-	-
Total de Obligaciones Diferentes de Financiamiento				-		-	-	-	-	-

NO APLICA

Bajo protesta de decir verdad declaramos que los Estados Financieros y sus notas, son razonablemente correctos y son responsabilidad del emisor.

Concepto	Hacienda Pública/Patrimonio Contribuido	Hacienda Pública/Patrimonio Generado de Ejercicios Anteriores	Hacienda Pública/Patrimonio Generado del Ejercicio	Exceso o Insuficiencia en la Actualización de la Hacienda Pública / Patrimonio	TOTAL
Hacienda Pública / Patrimonio Contribuido Neto de 2022	133,669,563	-	-	-	133,669,563
Aportaciones	133,669,563	-	-	-	133,669,563
Donaciones de Capital	-	-	-	-	-
Actualización de la Hacienda Pública / Patrimonio	-	-	-	-	-
Hacienda Pública / Patrimonio Generado Neto de 2022	-	35,724,862	(20,378,044)	-	15,346,818
Resultados del Ejercicio (Ahorro / Desahorro)	-	-	(20,378,044)	-	(20,378,044)
Resultados de Ejercicios Anteriores	-	29,476,988	-	-	29,476,988
Revalúos	-	5,880,040	-	-	5,880,040
Reservas	-	-	-	-	-
Rectificaciones de Resultados de Ejercicios Anteriores	-	367,834	-	-	367,834
Exceso o Insuficiencia en la Actualización de la Hacienda Pública / Patrimonio Neto de 2022	-	-	-	-	-
Resultado por Posición Monetaria	-	-	-	-	-
Resultado por Tenencia de Activos no Monetarios	-	-	-	-	-
Hacienda Pública / Patrimonio Neto Final de 2022	133,669,563	35,724,862	(20,378,044)	-	149,016,381
Cambios en la Hacienda Pública / Patrimonio Contribuido Neto de 2023	(8,305,587)	-	-	-	(8,305,587)
Aportaciones	(8,305,587)	-	-	-	(8,305,587)
Donaciones de Capital	-	-	-	-	-
Actualización de la Hacienda Pública / Patrimonio	-	-	-	-	-
Variaciones de la Hacienda Pública / Patrimonio Generado Neto de 2023	-	(20,591,242)	32,614,068	-	12,022,826
Resultados del Ejercicio (Ahorro / Desahorro)	-	-	12,236,024	-	12,236,024
Resultados de Ejercicios Anteriores	-	(20,591,242)	20,378,044	-	(213,198)
Revalúos	-	-	-	-	-
Reservas	-	-	-	-	-
Rectificaciones de Resultados de Ejercicios Anteriores	-	-	-	-	-
Cambios en el Exceso o Insuficiencia en la Actualización de la Hacienda Pública / Patrimonio Neto de 2023	-	-	-	-	-
Resultado por Posición Monetaria	-	-	-	-	-
Resultado por Tenencia de Activos no Monetarios	-	-	-	-	-
Hacienda Pública / Patrimonio Neto Final de 2023	125,363,976	15,133,620	12,236,024	-	152,733,620

Bajo protesta de decir verdad declaramos que los Estados Financieros y sus notas, son razonablemente correctos y son responsabilidad del emisor.

Concepto	2022		2023		Concepto	2023		2022	
	2022	2023	2023	2022		2023	2022	2022	
Flujos de Efectivo de las Actividades de Operación									
Origen									
Impuestos	-	159,122,570	-	133,903,869	Origen	8,305,587	8,305,587	209,115,702	141,009,426
Cuotas y Aportaciones de Seguridad Social	-	-	-	-	Bienes Inmuebles, Infraestructura y Construcciones en Proceso	-	-	52,490,944	52,490,944
Contribuciones de Mejoras	-	-	-	-	Bienes Muebles	-	-	-	15,615,332
Derechos	-	-	-	-	Otros Origenes de Inversión	-	-	-	-
Productos	-	-	-	-	Aplicación	8,523,999	8,523,999	193,500,370	141,009,426
Aprovechamientos	-	-	-	18,438	Bienes Inmuebles, Infraestructura y Construcciones en Proceso	-	-	141,009,426	141,009,426
Ingresos por Venta de Bienes y Prestación de Servicios	22,062,310	22,062,310	20,571,542	20,571,542	Bienes Muebles	26,500	26,500	52,490,944	52,490,944
Participaciones, Aportaciones, Convenios, Incentivos Derivados de la Colaboración Fiscal y Fondos Distintos de Aportaciones	-	-	-	-	Otras Aplicaciones de Inversión	8,497,499	8,497,499	-	-
Transferencias, Asignaciones, Subsidios y Subvenciones, y Pensiones y Jubilaciones	136,838,764	136,838,764	113,161,153	113,161,153	Flujos Netos de Efectivo por Actividades de Inversión	(218,412)	(218,412)	15,615,332	15,615,332
Otros Origenes de Operación	221,496	221,496	152,736	152,736	Flujo de Efectivo de las Actividades de Financiamiento				
Aplicación					Origen				
Servicios Personales	150,099,900	150,099,900	154,281,913	154,281,913	Endeudamiento Neto	-	-	-	-
Materiales y Suministros	120,741,770	120,741,770	111,446,949	111,446,949	Interno	-	-	-	-
Servicios Generales	3,223,966	3,223,966	1,398,387	1,398,387	Externo	-	-	-	-
Transf. Internas y Asignaciones al Sector Público	22,297,839	22,297,839	40,328,789	40,328,789	Otros Origenes de Financiamiento	-	-	-	-
Transferencias al resto del Sector Público	-	-	-	-	Aplicación	-	-	-	-
Subsidios y Subvenciones	-	-	-	-	Servicios de la Deuda	-	-	-	-
Ayudas Sociales	153,499	153,499	132,490	132,490	Interno	-	-	-	-
Pensiones y Jubilaciones	-	-	-	-	Externo	-	-	-	-
Transf. a Fideicomisos, Mandatos y Contratos Análogos	-	-	-	-	Otras Aplicaciones de Financiamiento	-	-	-	-
Transferencias a la Seguridad Social	-	-	-	-	Flujos Netos de Efectivo por Actividades de Financiamiento	-	-	-	-
Donativos	-	-	-	-	Incremento/Disminución Neta en el Efectivo y Equivalentes al Efectivo	8,804,258	8,804,258	(4,762,712)	(4,762,712)
Transferencias al Exterior	-	-	-	-					
Participaciones	-	-	-	-	Efectivo y Equivalentes al Efectivo al Inicio del Ejercicio	7,151,705	7,151,705	11,914,417	11,914,417
Aportaciones	-	-	-	-	Efectivo y Equivalentes al Efectivo al Final del Ejercicio	15,955,963	15,955,963	7,151,705	7,151,705
Convenios	-	-	-	-					
Otras Aplicaciones de Operación	3,682,826	3,682,826	975,298	975,298					
Flujos Netos de Efectivo por Actividades de Operación	9,022,670	9,022,670	(20,378,044)	(20,378,044)					

Bajo protesta de decir verdad declaramos que los Estados Financieros y sus notas, son razonablemente correctos y son responsabilidad del emisor.

**COLEGIO DE EDUCACIÓN PROFESIONAL TÉCNICA DEL ESTADO DE MORELOS
CUENTA PÚBLICA DEL 01 DE ENERO AL 31 DE DICIEMBRE DEL 2023
PASIVOS CONTINGENTES**

En cumplimiento a lo dispuesto por los artículos 46, fracción I, inciso d y 52 de la Ley General de Contabilidad Gubernamental, en relación al Informe Sobre Pasivos Contingentes, se aclara que el Colegio de Educación Profesional Técnica del Estado de Morelos al 30 de junio del ejercicio presupuestal 2023, **NO SE CUENTA CON PASIVOS CONTINGENTES** que deriven de alguna obligación posible presente o futura, cuya existencia y/o realización sea incierta, y en consecuencia no le es aplicable el informe sobre pasivos contingentes.

No obstante a la situación anteriormente expuesta, se hace la pertinente aclaración que los pasivos manifestados en la información financiera, en todos los casos corresponden a obligaciones reales derivada de la recepción a plena satisfacción de bienes y/o servicios debidamente devengados, o bien, corresponden a retenciones a favor de terceros, cuyo pago se encuentra pendiente al 31 de diciembre del ejercicio presupuestario 2023.

Lo anterior, de conformidad con lo establecido en el Manual de Contabilidad Gubernamental emitido por el CONAC, donde se establece en términos generales que:

“Los pasivos contingentes son obligaciones que tienen su origen en hechos específicos e independientes del pasado que en el futuro pueden ocurrir o no y, de acuerdo con lo que acontezca, desaparecen o se convierten en pasivos reales por ejemplo, juicios garantías, avales costos de planes de pensiones, jubilaciones, etc”.

**NOTAS A LOS ESTADOS FINANCIEROS
01 DE ENERO AL 31 DE DICIEMBRE DEL 2023
UNIDAD MONETARIA (PESOS)**

Para dar cumplimiento a los artículos 46, fracción I, inciso g), 47, 48 y 49 de la Ley General de Contabilidad Gubernamental (LGCG). El colegio de educación Profesional Técnica del estado de Morelos emite las siguientes notas a los estados financieros del 1 de Enero al 31 de diciembre del 2023.

Las notas que acompañan a los Estados Financieros del Colegio de Educación Profesional Técnica del Estado de Morelos, a saber:

- a) Notas de gestión administrativa,
- b) Notas de desglose, y
- c) Notas de memoria (cuentas de orden).

- a) Notas de Gestión administrativa

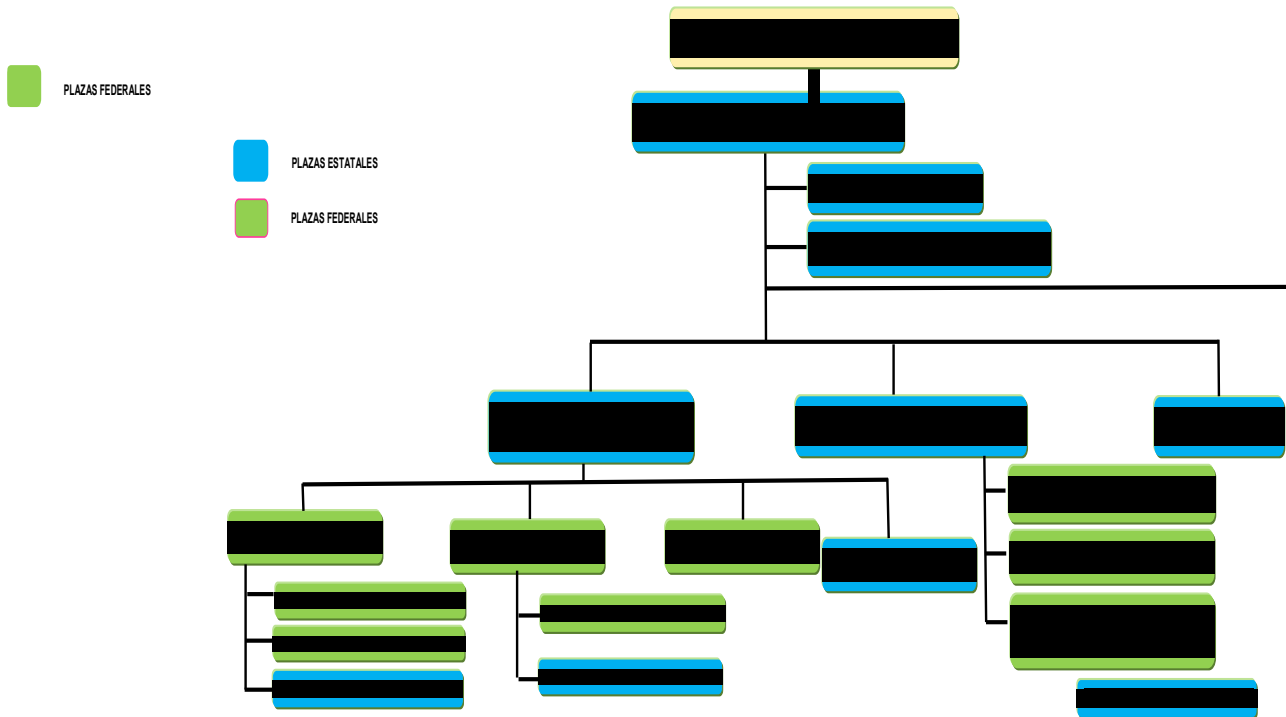
2. Autorización e Historia

- a) fecha de creación del ente público.

El 17 de febrero de 1999 se publica en el Periódico Oficial "Tierra y Libertad" el Decreto de Creación el Colegio de Educación Profesional Técnica en el Estado de Morelos; como un organismo público descentralizado, con personalidad jurídica y patrimonios propios, adscrito a la Secretaría de Educación como dependencia coordinadora del sector, formando parte del Sistema Nacional de Colegios de Educación Profesional Técnica, mismo que se denomina "CONALEP". El 31 de marzo de 1999 se celebra la Firma del Convenio para la federalización de los Servicios de Educación Técnica, firmado por autoridades federales y las autoridades del Estado de Morelos, publicado en el Periódico Oficial "Tierra y Libertad" No. 3973 en el que se establecieron derechos y obligaciones para ambas partes.

EL DECRETO DE CREACIÓN DE 1999 TUVO UNA MODIFICACIÓN LA CUAL FUE PUBLICADA EN EL PERIODICO OFICIAL DECRETO NÚMERO SETECIENTOS CUARENTA Y DOS QUE REFORMA DE MANERA INTEGRAL EL DECRETO NÚMERO QUINIENTOS OCHENTA Y TRES POR EL QUE CREA EL COLEGIO DE EDUCACIÓN PROFESIONAL TÉCNICA DEL ESTADO DE MORELOS, RATIFICANDO Y ADECUANDO LAS DISPOSICIONES JURÍDICAS QUE REGULAN SU COMPETENCIA ARTÍCULO ÚNICO. Se reforma de manera integral el "Decreto Número Quinientos Ochenta y Tres por el que crea el Colegio de Educación Profesional Técnica del Estado de Morelos", publicado en el Periódico Oficial "Tierra y Libertad" número 3966, el diecisiete de febrero de 1999.

a) Principales cambios en su estructura.



1. Panorama Económico y Financiero

Colegio de Educación Profesional Técnica del Estado de Morelos, opera el presupuesto autorizado para el Ejercicio Fiscal 2023 en base a los criterios técnicos y administrativos considerados en la elaboración del Decreto quinientos setenta y nueve en el que se aprueba el Presupuesto de Egresos para el Estado de Morelos, publicado en el Periódico Oficial “Tierra y Libertad” el 13 de enero del año 2023; por participaciones Federales del ramo 28, y recursos del Fondo FAETA notificados a través del oficio 3c.20/FAETA/morelos/2023 y publicados en el Diario Oficial de la Federación de fecha 28 de noviembre del año 2022.

Organización y Objeto Social

Se informa sobre:

a) Objeto social.

De conformidad al DECRETO NÚMERO QUINIENTOS OCHENTA Y TRES. - por el que crea el Colegio de Educación Profesional Técnica del Estado de Morelos. En su numeral 5 indica que El Colegio tendrá por objeto:

- I.- Contribuir al desarrollo estatal mediante la formación de recursos humanos calificados, conforme a los requerimientos y necesidades del sector productivo y de la superación profesional del individuo;
- II.- Participar en la definición de la oferta de los servicios de educación profesional técnica, de capacitación y tecnológicos, así como de apoyo y atención a la comunidad;
- III.- Impulsar en el Estado el desarrollo de la capacitación técnica a nivel profesional, con el apoyo de sistemas que permitan al estudiantado el fácil acceso a esta educación, como:
 - A).- Revalidación y equivalencia de estudios; y
 - B).- Otorgar reconocimientos de validez oficial a estudios de instituciones particulares que deseen impartir la educación técnica a nivel postsecundaria.

b) Principal actividad.

El Colegio de Educación Profesional Técnica del Estado de Morelos, tendrá por objeto la impartición de educación profesional técnica y profesional técnico-bachiller, con la finalidad de satisfacer la demanda de personal técnico calificado para el sistema productivo del país, y de educación de bachillerato dentro del tipo medio superior a fin de que los estudiantes puedan continuar con otro tipo de estudios; así como, prestar los servicios, de acuerdo con su objeto, de capacitación y evaluación con fines de certificación de competencias y de servicios técnicos.

c) Ejercicio fiscal.

El ejercicio fiscal comprende del 01 de enero al 31 de diciembre del ejercicio 2023, relacionado con la ejecución del Presupuesto de Egresos para el Estado de Morelos, publicado en decreto numero quinientos setenta y nueve del Periódico Oficial "Tierra y Libertad" de fecha 13 de enero del año 2023.

De conformidad a lo manifestado en el numeral C.2.) Panorama Económico y Financiero.

d) Régimen jurídico

El colegio de Educación Profesional Técnica del Estado de Morelos se encuentra bajo el régimen Jurídico consagrado en el Artículo 3° de la Constitución Política de los Estados Unidos Mexicanos, la Ley General de Educación, Ley de Educación del Estado de Morelos, DECRETO NÚMERO QUINIENTOS OCHENTA Y TRES. - por el que crea el Colegio de Educación Profesional Técnica del Estado de Morelos.

e) Consideraciones fiscales del ente: revelar el tipo de contribuciones que esté obligado a pagar o retener.

De conformidad con el artículo 79 de la Ley de Impuesto Sobre la Renta, el colegio de Educación Profesional Técnica del Estado de Morelos, es considera dentro del Régimen DEL RÉGIMEN DE LAS PERSONAS MORALES CON FINES NO LUCRATIVOS, por lo que solamente está obligada a la retención y entero de impuestos por servicios personales que retenga a las personas físicas que le presten servicios personales, como lo son el ISR por salarios así como las contribuciones de Seguridad Social.

f) Estructura organizacional básica. Fideicomisos de los cuales es fideicomitente o fideicomisario, y contratos análogos, incluyendo mandatos de los cuales es parte.

El colegio de Educación Profesional Técnica del Estado de Morelos, tiene a bien informar que el presente numeral de la estructura de las notas a los estados financieros no le es aplicable.

4. Bases de Preparación de los Estados Financieros
Se informará sobre:

a) Si se ha observado la normatividad emitida por el CONAC y las disposiciones legales aplicables. El colegio de Educación Profesional Técnica del Estado de Morelos, tiene a bien informar que se ha observado y verificado la implementación de la normatividad emitida por el Consejo Nacional de Armonización Contable (CONAC), así como todas las disposiciones legales aplicables para la emisión y preparación de los Estado Financieros, correspondientes al periodo a informar.

b) La normatividad aplicada para el reconocimiento, valuación y revelación de los diferentes rubros de la información financiera, así como las bases de medición utilizadas para la elaboración de los estados financieros; por ejemplo: costo histórico, valor de realización, valor razonable, valor de recuperación o cualquier otro método empleado y los criterios de aplicación de los mismos.

c) Postulados básicos de Contabilidad Gubernamental (PBCG).

El colegio de Educación Profesional Técnica del Estado de Morelos, tiene a bien informar que el presente numeral de la estructura de las notas a los estados financieros, se apega al ACUERDO por el que se emiten los Postulados Básicos de Contabilidad Gubernamental.

d) Normatividad supletoria. En caso de emplear varios grupos de normatividades (normatividades supletorias), deberá realizar la justificación razonable correspondiente, su alineación con los PBCG y a las características cualitativas asociadas descritas en el Marco Conceptual de Contabilidad Gubernamental (MCCG) y sus modificaciones.

El colegio de Educación Profesional Técnica del Estado de Morelos, tiene a bien informar que el presente numeral de la estructura de las notas a los estados financieros no la efectúa, derivado a que no aplica normatividad supletoria para la preparación de los Estados financieros.

e) Para las entidades que por primera vez estén implementando la base de devengado de acuerdo a la Ley de Contabilidad, deberán:

- Revelar las nuevas políticas de reconocimiento;
- Su plan de implementación;
- Revelar los cambios en las políticas, la clasificación y medición de las mismas, así como su impacto en la información financiera, y
- Presentar los últimos estados financieros con la normatividad anteriormente utilizada con las nuevas políticas para fines de comparación en la transición a la base de devengado.

El colegio de Educación Profesional Técnica del Estado de Morelos, tiene a bien informar que el presente numeral de la estructura de las notas a los estados financieros no le aplica.

b) NOTAS DE DESGLOSE

NOTAS AL ESTADO DE SITUACIÓN FINANCIERA
DEL 01 DE ENERO AL 31 DE DICIEMBRE DE 2023

ACTIVO

EFFECTIVO Y EQUIVALENTES

El efectivo está constituido por moneda de curso legal y se encuentra a su valor nominal proveniente de la captación de ingresos propios, así como las aportaciones federales y estatales.

El saldo que se refleja por la cantidad de **\$15,955,813.49 (Quince millones novecientos cincuenta y cinco mil ochocientos trece pesos 49/100 M.N.)**, son recursos disponibles del Colegio de Educación Profesional Técnica del Estado de Morelos para cubrir sus compromisos y se encuentran conformados de la siguiente manera:

CUENTA BANCARIA	IMPORTE
HSBC 4014848873 Ingresos Propios	\$ 49,557.58
BANCOMER 0159524118	\$ 21,226.01
HSBC 4048434344 Depósitos Referenciados	\$ 4,845.00
HSBC 4059307991 PAGADORA	\$ -
HSBC 4061173126 ESTATAL	\$ -
HSBC- 6485314425 CTA DE INVERSIÓN INGRESOS PROPIOS	\$ 3,000,000.92
HSBC- 6485314433 CTA DE INVERSIÓN ESTATAL	\$ -
HSBC- 6485314441 CTA DE INVERSIÓN FEDERAL	\$ 0.01
HSBC- 4067699538 FEDERAL 2022	\$ -
HSBC- 6536076321 CTA DE INVERSIÓN FEDERAL22	\$ -
AFIRME 000143133532	\$ 312,478.63
BBVA 2 -0118930473	\$ 1,590.80
HSBC 4068135490 FAETA 2023	\$ 81,434.68
HSBC 406813571-4 ESTATAL 2023	\$ 89,115.35
HSBC 406813572-2 PAGADORA 2023	\$ 15,479.72
6580515034 CTA INVERSION FAETA 2023	\$ 7,582,591.52
6580515042 INVERSION ESTATAL 2023	\$ 3,930,280.49
6593620573 INVERSION INGRESOS PROPIOS	\$ 867,212.78
SUMA	\$ 15,955,813.49

Las cuentas Bancarias HSBC 4048434344 Depósitos Referenciados, HSBC 4061173126 Estatal y HSBC 4067699538 Federal 2022 en estas cuentas bancarias se manejan la captación de los recursos para el manejo de presupuesto así con el pago de los compromisos (pasivos al cierre del ejercicio) por cada fuente de financiamiento, la cuenta HSBC 4059307991 es una cuenta Pagadora, en esta cuenta se aplican los pagos con diferentes fuentes de financiamiento, Bancomer 0159524118 en esta cuenta se transfieren las retenciones aplicadas a los empleados por concepto de seguridad social para el pago de las mismas, las cuentas 6485314425, 6485314433 y 6536076321 de la institución bancaria HSBC son cuentas de inversión del Colegio para un mejor manejo de los recursos. Cuentas Bancarias HSBC 4068135490 FAETA 2023, 406813571-4 Estatal 2023 cuentas bancarias para la captación de los recursos y el manejo de presupuesto así con el pago de los compromisos (pasivos al cierre del ejercicio) por cada fuente de financiamiento y 406813572-2 Pagadora 2023 en esta cuenta se aplican los pagos

con diferentes fuentes de financiamiento. Otras cuentas Bancarias Afirme 000143133532 y BBVA 2 - 0118930473. Las cuentas bancarias número Afirme 000143133532 y HSBC- 6485314425 Inversión Ingresos Propios, están en proceso de depuración ya que la administración del 01 de abril 2022 al 15 de febrero de 2023 no realizó los registros correctamente en el sistema contable.

En los meses de enero y febrero de 2023 la administración en turno realizó diferentes traspasos bancarios a diferentes cuentas de beneficiarios, mismos que no contaban con la documentación comprobatoria que justificara la salida de dicha erogación. Se verifico en el sistema del SAT la emisión de facturas de dichos meses dando como resultados diversas facturas por concepto de mantenimientos a los diversos planteles del Conalep Morelos mismos que se registraron para poder comprobar las salidas bancarias y estar en condiciones de presentar el cierre presupuestal del ejercicio.

En el periodo que se reporta mediante Acuerdo "02/HJD-CONALEPMOR/2ªSES EXT/25-SEPTIEMBRE-2023" la Junta Directiva autorizó la adecuación presupuestaria del ejercicio 2023 y mediante Acuerdo "02/HJD-CONALEPMOR/3ªSES EXT/27-SEPTIEMBRE-2023", la modificación al presupuesto de egresos del ejercicio fiscal 2023 (para el pago de adeudos del ejercicio 2022), por un importe de \$17'080,228.41 (diecisiete millones ochenta mil doscientos veintiocho pesos 41/100 M.N.).

Con Acuerdo "02/HJD-CONALEPMOR/4ªSES EXT/21-DICIEMBRE-2023" la Junta Directiva autorizó el pago de adeudos prestaciones al personal administrativo por la cantidad de \$ 763,594.04 (Setecientos sesenta y tres mil quinientos noventa y cuatro pesos 04/100 M.N.) bajo el concepto de Adefas.

DERECHOS A RECIBIR EFECTIVO Y EQUIVALENTES

Los deudores diversos por la cantidad \$ **11,308,818.71 (Once millones trescientos ocho mil ochocientos dieciocho pesos 71/100 N.N.)** y están integrados por los importes por recuperar y el derecho a recibir efectivo o equivalentes y se encuentran conformadas como a continuación se detallan:

DERECHOS A RECIBIR EFECTIVO O EQUIVALENTES	IMPORTE
CUENTAS POR COBRAR A CORTO PLAZO	\$ 763,769.15
DEUDORES DIVERSOS POR COBRAR A CORTO PLAZO	\$ 10,535,938.43
OTROS DERECHOS A RECIBIR EFECTIVO O EQUIVALENTES A CORTO PLAZO	\$ 9,111.13
SUMA	\$ 11,308,818.71

Se hace mención que dichos conceptos se encuentran en proceso de análisis para determinar su cancelación y/o depuración de los saldos.

BIENES MUEBLES, INMUEBLES E INTANGIBLES

Las inversiones en inmuebles y muebles, representan en el transcurso del tiempo, un gasto por aquellas cantidades que no son susceptibles de recuperación. Tanto estos activos como los intangibles tienen como objeto el generar beneficios, económicos o sociales, por los que es necesario se reconozcan el resultado en el mismo periodo. La depreciación tiene por objeto el reconocimiento del gasto correspondiente por su uso, que es el que genera el beneficio.

Concentrado de Bienes Muebles e Inmuebles:

BIENES INMUEBLES

TERREROS Y EDIFICIOS NO HABITABLES	IMPORTE
TERRENOS	\$ 66,907,938.88
EDIFICIOS NO HABITACIONALES	\$ 65,795,900.29
SUMA	\$ 132,703,839.17

Los predios de las instalaciones de los Planteles y Dirección General del Conalep Morelos, se encuentran registrados conforme a Valor Catastral emitida por cada dirección de Catastro de acuerdo al Municipio donde se encuentra Ubicada, integrada por Terrenos y Edificios por un valor de **\$132,703,839.17 (Ciento treinta y dos millones setecientos tres mil ochocientos treinta y nueve pesos 17/100 M.N.)**.

BIENES MUEBLES

El valor histórico de los bienes muebles del Colegio de Educación Profesional Técnica del Estado de Morelos asciende a **\$ 52,517,444.89 (Cincuenta y dos millones quinientos diecisiete mil cuatrocientos cuarenta y cuatro pesos 89/100 M.N.)**, constituido por las adquisiciones previo acuerdo del H. Junta Directiva y conformado de la siguiente manera:

BIENES MUEBLES	IMPORTE
MOBILIARIO Y EQUIPO DE ADMINISTRACIÓN	\$ 14,799,699.06
MOBILIARIO Y EQUIPO EDUCACIONAL Y RECREATIVO	\$ 29,124,184.47
EQUIPO E INSTRUMENTAL MÉDICO Y DE LABORATORIO	\$ 30,259.71
EQUIPO DE TRANSPORTE	\$ 2,913,203.00
MAQUINARIA OTROS EQUIPOS Y HERRAMIENTAS	\$ 5,484,075.26
COLECCIONES OBRAS DE ARTE Y OBJETOS VALIOSOS	\$ 166,023.39
SUMA	\$ 52,517,444.89

DEPRECIACIÓN, DETERIORO Y AMORTIZACIÓN DE BIENES

DEPRECIACIÓN DE BIENES MUEBLES	IMPORTE
Depreciación Acumulada de Bienes Muebles	-\$ 21,891,936.02
SUMA	-\$ 21,891,936.02

El valor de las depreciaciones acumulada de los bienes por los ejercicios del 2012 al 31 de diciembre de 2023, se aplica a la subcuenta de “depreciación, deterioro y amortización acumulada de bienes”.

El método de depreciación, tasas de depreciación y criterios de aplicación se elaboraron conforme a los parámetros de la “Guía de vida útil Estimada y Porcentajes de Depreciación” emitidos por la CONAC.

ACTIVOS INTANGIBLES

Se integra por Software y Licencias adquiridas por el Colegio de Educación Profesional Técnica del Estado de Morelos por la cantidad de **\$19,691.44 (Diecinueve mil seiscientos noventa y un pesos 44/100 M.N.)**.

ACTIVOS INTANGIBLES	IMPORTE
SOFTWARE	5,201.44
LICENCIAS INFORMÁTICAS E INTELECTUALES	14,490.00
SUMA	\$19,691.44

PASIVO

CUENTAS POR PAGAR A CORTO PLAZO

Son los compromisos adquiridos con los proveedores y por las obligaciones a cargo del Colegio de Educación Profesional Técnica del Estado de Morelos con motivo de remuneraciones por pagar, adquisiciones de materiales e insumos así como la prestación de servicios para la operación de la misma, atendiendo en su caso los compromisos de pago establecidos en los contratos de compra-venta o prestación de servicios; así como la provisión de los impuestos sobre la renta y obligaciones consolidadas que se conforman por los importes retenidos al personal directivo, administrativo y docente por las remuneraciones por trabajo personal subordinado previsto en el Título IV, Capítulo I artículo 110, fracción I, de la Ley del Impuesto Sobre la Renta, así como por importes retenidos a personas físicas por la prestación de servicios profesionales independientes. Y por los importes correspondientes a Retenciones y Contribuciones por Pagar a Corto Plazo, que asciende a la cantidad de **-\$37,886,841.62 (Treinta y siete millones ochocientos ochenta y seis mil ochocientos cuarenta y un pesos 62/100 M.N.)**.

PASIVO	IMPORTE
SERVICIOS PERSONALES POR PAGAR A CORTO PLAZO	-\$ 10,644,396.19
PROVEEDORES POR PAGAR A CORTO PLAZO	-\$ 4,080,219.71
RETENCIONES Y CONTRIBUCIONES POR PAGAR A CORTO PLAZO	-\$ 9,239,039.08
OTRAS CUENTAS POR PAGAR A CORTO PLAZO	-\$ 13,303,845.78
FONDOS Y BIENES DE TERCEROS EN GARANTÍA	-\$ 254,800.00
OTROS PASIVOS CIRCULANTES	-\$ 364,540.86
SUMA	-\$ 37,886,841.62

SERVICIOS PERSONALES POR PAGAR A CORTO PLAZO	IMPORTE
NOMINA POR PAGAR DIRECCION GENERAL	-\$ 629,012.67
NOMINA POR PAGAR TEMIXCO	-\$ 1,160,748.14
NOMINA POR PAGAR CUAUTLA	-\$ 696,854.46
NOMINA POR PAGAR CUERNAVACA	-\$ 548,732.45
NOMINA POR PAGAR TEPOZTLAN	-\$ 830,043.87
NOMINA POR PAGAR JIUTEPEC	-\$ 106,209.32
NÓMINA POR PAGAR RECURSOS HUMANOS	-\$ 1,801,207.17
REMUNERACIONES POR PAGAR AL PERSONAL DE CARACTER TRANSITORIO DIRECCION GENERAL	\$ 891,036.17
REMUNERACIONES POR PAGAR AL PERSONAL DE CARACTER TRANSITORIO TEMIXCO	-\$ 1,387,536.27
REMUNERACIONES POR PAGAR AL PERSONAL DE CARACTER TRANSITORIO CUAUTLA	-\$ 1,292,492.06
REMUNERACIONES POR PAGAR AL PERSONAL DE CARACTER TRANSITORIO CUERNAVACA	-\$ 1,552,011.72
REMUNERACIONES POR PAGAR AL PERSONAL DE CARACTER TRANSITORIO TEPOZTLAN	-\$ 498,898.38
REMUNERACIONES POR PAGAR AL PERSONAL DE CARACTER TRANSITORIO JIUTEPEC	-\$ 996,508.69
REMUNERACIONES POR PAGAR AL PERSONAL DE CARACTER TRANSITORIO RECURSOS HUMANOS	-\$ 9,256.63
REMUNERACIONES ADICIONALES Y ESPECIALES POR PAGAR A CORTO PLAZO	\$ 2,592.21
PEREDO SÁNCHEZ ERICKA	-\$ 7,055.30
PÉREZ RAMÍREZ PATRICIA	-\$ 7,382.92
BUENO MORALES ROSA INÉS	-\$ 2,377.13
APATIGA MENDOZA ARIADNA LEONOR	-\$ 2,317.15
GARCÍA PINEDA SALVADOR	-\$ 2,188.43
LABASTIDA RIVERA JAVIER	-\$ 2,171.30
CHÁVEZ CHENA JUAN MANUEL	-\$ 2,574.62
RIVERO OCHOA REBECA	-\$ 2,445.89
SUMA	-\$ 10,644,396.19

PROVEEDORES POR PAGAR A CORTO PLAZO	IMPORTE
PROVEEDORES DIRECCIÓN GENERAL	-\$ 942,780.59
PROVEEDORES TEMIXCO	-\$ 479,603.43
PROVEEDORES CUAUTLA	-\$ 11,533.30
PROVEEDORES CUERNAVACA	-\$ 392,964.35
PROVEEDORES TEPOZTLÁN	-\$ 440,800.46
PROVEEDORES JIUTEPEC	-\$ 253,194.30
PROVEEDORES RECURSOS HUMANOS	-\$ 1,238,035.23
PROVEEDORES RECURSOS MATERIALES	-\$ 281,130.54
PROVEEDORES FORMACIÓN TÉCNICA	-\$ 2,600.00
PROVEEDORES CAPACITACIÓN	\$ 111,360.00
PROVEEDORES INFORMÁTICA	-\$ 148,937.51
SUMA	-\$ 4,080,219.71

RETENCIONES Y CONTRIBUCIONES POR PAGAR A CORTO PLAZO	IMPORTE
RETENCIONES DE IMPUESTO	-\$ 239.84
ISR HONORARIOS PROFESIONALES	-\$ 59,312.29
ISR HONORARIOS ASIMILABLES	-\$ 262,987.86
SEGURO DE CESANTIA EN EDAD AVANZADA Y VEJEZ (APORTACIONES)	-\$ 187,320.22
SEGURO DE SALUD (CUOTAS) ADMINISTRATIVOS	\$ 276,222.75
PCP ISSSTE (ADMINISTRATIVOS)	\$ 124,965.15
CREDITOS HIPOTECARIOS FOVISSSTE (ADMINISTRATIVOS)	\$ 186,912.09
SEGURO DE VIDA METLIFE (APORTACIONES)	\$ 3,649.34
CUOTA SINDICAL ADMINISTRATIVOS	-\$ 18,740.60
APORTACIONES ISSSTE	-\$ 68,768.59
5% FOVISSSTE (APORTACIONES)	-\$ 299,865.96
2% SAR (APORTACIONES)	-\$ 125,091.93
SEGURO DE VIDA INDIVIDUAL (METLIFE)	-\$ 57,185.43
SEGURO DE RETIRO (ADMINISTRATIVOS)	-\$ 23,435.40
SEGURO DE DAÑOS FOVISSSTE ADMINISTRATIVOS	\$ 6,326.84
SEGURO DE VIDA AHISA ESTATAL	-\$ 2,152.80
CREDITO FONACOT	\$ 11,765.78
SEGURO DE SALUD DOCENTES (CUOTAS)	\$ 266,145.49
SEGURO DE CESANTIA EN EDAD AVANZADA Y VEJEZ DOCENTES(APORTACIONES)	-\$ 205,149.15
APORTACIONES AL SAR 2% DOCENTES	-\$ 116,448.46
5% FOVISSSTE DOCENTES (APORTACIONES)	-\$ 291,121.27
APORTACIONES ISSSTE DOCENTES	\$ 4,326.26
DESCUENTOS CREDITOS HIPOTECARIOS DOCENTES	-\$ 305,345.40
SEGURO DE DAÑOS FOVISSSTE DOCENTES	-\$ 1,480.54
SEGURO DE VIDA INDIVIDUAL DOCENTE	-\$ 5,407.83
CREDITO PROMOBLEN	-\$ 2,683.15
IMPUESTO SOBRE NOMINA 2%	-\$ 240,551.98
SEGURO DE CESANTIA EN EDAD AVANZADA Y VEJEZ ADMVOS (CUOTAS)	-\$ 666,425.61
SEGURO DE CESANTIA EN EDAD AVANZADA Y VEJEZ DOCENTES(CUOTAS)	-\$ 590,611.87
SEGURO DE VIDA METLIFE (CUOTAS)	-\$ 3,527.37
PCP ISSSTE DOCENTES	-\$ 5,325.72
IMPUESTOS SOBRE SUELDOS DOCENTES	-\$ 1,511,095.67
IMPUESTOS SOBRE SUELDOS ADMINISTRATIVOS	-\$ 4,897,078.92
SEGURO DE VIDA METLIFE (APORTACIONES) PATRÓN ADMINISTRATIVOS	-\$ 76,379.03
SEGURO DE VIDA METLIFE (CUOTAS) TRABAJADOR ADMINISTRATIVOS	-\$ 88,088.06
SEGURO DE VIDA METLIFE (CUOTAS) TRABAJADOR DOCENTES	-\$ 5,705.83
CUOTAS SINDICALES DOCENTES	-\$ 69,048.90
CREDITO FONACOT DOCENTE	-\$ 13,014.54
SEGURO DE VIDA AFIRME ADMINISTRATIVOS	\$ 18,593.96
SEGURO DE VIDA AFIRME (APORTACIONES) PATRÓN ADMINISTRATIVOS	\$ 9,507.59
SEGURO DE VIDA THONA (APORTACIONES) PATRÓN ADMINISTRATIVOS	-\$ 26,480.52
SEGURO DE VIDA THONA ADMINISTRATIVOS	\$ 115,889.43
CREDITO MEXI	-\$ 37,273.02
SUMA	-\$ 9,239,039.08

OTRAS CUENTAS POR PAGAR A CORTO PLAZO	IMPORTE
DIRECCION GENERAL	-\$ 11,787,164.24
ACREEDORES DIVERSOS TEMIXCO	-\$ 287,143.23
PLANTEL CUAUTLA	-\$ 334,673.36
PLANTEL CUERNAVACA	-\$ 309,555.45
PLANTEL TEPOZTLAN	-\$ 107,863.06
PLANTEL JIUTEPEC	-\$ 290,200.03
PLANTELES	-\$ 175,996.15
PENSION ALIMENTICIA	-\$ 11,250.26
SUMA	-\$ 13,303,845.78

OTROS PASIVOS	IMPORTE
FONDOS CONTINGENTES A CORTO PLAZO DIRECCIÓN GENERAL	-\$ 254,800.00
OTROS PASIVOS CIRCULANTES	-\$ 359,382.29
SUMA	-\$ 614,182.29

Se hace mención que dichos conceptos se encuentran en proceso de análisis para determinar su cancelación y/o depuración de los saldos.

A esta fecha se está trabajando en el análisis de las cuentas de bancarias, así como activos y pasivos del ente público para la reclasificación de saldos en cuentas bancarias entre otras, ya que se realizaron registros si documentación que ampare los movimientos realizados o registros erróneos.

También se manifiesta que se está trabajando con el proveedor del sistema contable ya que se han encontrado inconsistencias en la emisión de la información financiera de acuerdo a los lineamientos del Consejo Nacional de Armonización Contable (CONAC)

HACIENDA PÚBLICA/PATRIMONIO

Se integra por la cantidad de **-\$152,733,620.26 (Ciento cincuenta y dos millones setecientos treinta y tres mil seiscientos veinte pesos 26/100 M.N.)**, correspondientes a los bienes muebles e inmuebles propiedad del Colegio de Educación Profesional Técnica del Estado de Morelos, que se encuentran registrados a valor catastral al 31 de diciembre del 2023 así como el resultado de ejercicios anteriores.

HACIENDA PÚBLICA/PATRIMONIO	IMPORTE
Hacienda Pública/Patrimonio Contribuido	-\$ 125,363,975.98
Hacienda Pública/Patrimonio Generado	-\$ 27,369,644.28
SUMA	-\$ 152,733,620.26

Concepto	2023
1. Total de Ingresos Presupuestarios	159,122,570
2. Más Ingresos Contables No Presupuestarios	221,496
2.1 Ingresos Financieros	205,746
2.2 Incremento por Variación de Inventarios	-
2.3 Disminución del Exceso de Estimaciones por Pérdida o Deterioro u Obsolescencia	-
2.4 Disminución del Exceso de Provisiones	-
2.5 Otros Ingresos y Beneficios Varios	15,750
2.6 Otros Ingresos Contables No Presupuestarios	-
3. Menos Ingresos Presupuestarios No Contables	221,496
3.1 Aprovechamientos Patrimoniales	-
3.2 Ingresos Derivados de Financiamientos	205,746
3.3 Otros Ingresos Presupuestarios No Contables	15,750
4. Total de Ingresos Contables	159,122,570

Concepto	2023
1. Total de Egresos Presupuestarios	159,122,279
2. Menos Egresos Presupuestarios No Contables	15,954,626
2.1 Materias Primas y Materiales de Producción y Comercialización	25,808
2.2 Materiales y Suministros	3,223,966
2.3 Mobiliario y Equipo de Administración	-
2.4 Mobiliario y Equipo Educativo y Recreativo	26,500
2.5 Equipo e Instrumental Médico y de Laboratorio	-
2.6 Vehículos y Equipo de Transporte	-
2.7 Equipo de Defensa y Seguridad	-
2.8 Maquinaria, Otros Equipos y Herramientas	-
2.9 Activos Biológicos	-
2.10 Bienes Inmuebles	-
2.11 Activos Intangibles	-
2.12 Obra Pública en Bienes de Dominio Público	-
2.13 Obra Pública en Bienes Propios	-
2.14 Acciones y Participaciones de Capital	-
2.15 Compra de Títulos y Valores	-
2.16 Concesión de Préstamos	-
2.17 Inversiones en Fideicomisos, Mandatos y Otros Análogos	-
2.18 Provisiones para Contingencias y Otras Erogaciones Especiales	-
2.19 Amortización de la Deuda Pública	-
2.20 Adeudos de Ejercicios Fiscales Anteriores (ADEFAS)	12,678,352
2.21 Otros Egresos Presupuestarios No Contables	-
3. Más Gastos Contables No Presupuestarios	3,718,893
3.1 Estimaciones, Depreciaciones, Deterioros, Obsolescencia y Amortizaciones	469,473
3.2 Provisiones	-
3.3 Disminución de Inventarios	-
3.4 Otros Gastos	-
3.5 Inversión Pública no Capitalizable	-
3.6 Materiales y Suministros (consumos)	3,249,420
3.7 Otros Gastos Contables No Presupuestarios	-
4. Total de Gastos Contables	146,886,546



Información Presupuestaria

CUARTO INFORME DE CUENTA PÚBLICA
COLEGIO DE EDUCACIÓN PROFESIONAL TÉCNICA DEL
ESTADO DE MORELOS
ENERO - DICIEMBRE

2023

Concepto	Estimado / Aprobado	Devengado	Recaudado / Pagado
A. Ingresos Totales (A = A1 + A2 + A3)	131,154,221	159,122,570	158,463,993
A1. Ingresos de Libre Disposición	18,766,130	22,095,405	22,051,405
A2. Transferencias Federales Etiquetadas	112,388,091	137,027,165	136,412,588
A3. Financiamiento Neto	-	-	-
B. Egresos Presupuestarios (B = B1 + B2)	131,154,221	159,122,279	147,413,739
B1. Gasto No Etiquetado (sin incluir Amortización de la Deuda Pública)	18,766,130	22,095,113	20,333,120
B2. Gasto Etiquetado (sin incluir Amortización de la Deuda Pública)	112,388,091	137,027,166	127,080,619
C. Remanentes del Ejercicio Anterior (C = C1 + C2)	-	-	-
C1. Remanentes de Ingresos de Libre Disposición aplicados en el periodo	-	-	-
C2. Remanentes de Transferencias Federales Etiquetadas aplicados en el periodo	-	-	-
I. Balance Presupuestario (I = A - B + C)	-	291	11,050,254
II. Balance Presupuestario sin Financiamiento Neto (II = I - A3)	-	291	11,050,254
III. Balance Presupuestario sin Financiamiento Neto y sin Remanentes del Ejercicio Anterior (III = II - C)	-	291	11,050,254

Concepto	Aprobado	Devengado	Pagado
E. Intereses, Comisiones y Gastos de la Deuda (E = E1 + E2)	-	-	-
E1. Intereses, Comisiones y Gastos de la Deuda con Gasto No Etiquetado	-	-	-
E2. Intereses, Comisiones y Gastos de la Deuda con Gasto Etiquetado	-	-	-
IV. Balance Primario (IV = III + E)	-	291	11,050,254

Concepto	Estimado / Aprobado	Devengado	Recaudado / Pagado
F. Financiamiento (F = F1 + F2)	-	-	-
F1. Financiamiento con Fuente de Pago de Ingresos de Libre Disposición	-	-	-
F2. Financiamiento con Fuente de Pago de Transferencias Federales Etiquetadas	-	-	-
G. Amortización de la Deuda (G = G1 + G2)	-	-	-
G1. Amortización de la Deuda Pública con Gasto No Etiquetado	-	-	-
G2. Amortización de la Deuda Pública con Gasto Etiquetado	-	-	-
A3. Financiamiento Neto (A3 = F - G)	-	-	-

Concepto	Estimado / Aprobado	Devengado	Recaudado / Pagado
A1. Ingresos de Libre Disposición	18,766,130	22,095,405	22,051,405
A3.1 Financiamiento Neto con Fuente de Pago de Ingresos de Libre Disposición (A3.1 = F1 - G1)	-	-	-
F1. Financiamiento con Fuente de Pago de Ingresos de Libre Disposición	-	-	-
G1. Amortización de la Deuda Pública con Gasto No Etiquetado	-	-	-
B1. Gasto No Etiquetado (sin incluir Amortización de la Deuda Pública)	18,766,130	22,095,113	20,333,120
C1. Remanentes de Ingresos de Libre Disposición aplicados en el periodo	-	-	-
V. Balance Presupuestario de Recursos Disponibles (V = A1 + A3.1 - B1 + C1)	-	292	1,718,285
VI. Balance Presupuestario de Recursos Disponibles sin Financiamiento Neto (VI = V - A3.1)	-	292	1,718,285

Concepto	Estimado / Aprobado	Devengado	Recaudado / Pagado
A2. Transferencias Federales Etiquetadas	112,388,091	137,027,165	136,412,588
A3.2 Financiamiento Neto con Fuente de Pago de Transferencias Federales Etiquetadas (A3.2 = F2 - G2)	-	-	-
F2. Financiamiento con Fuente de Pago de Transferencias Federales Etiquetadas	-	-	-
G2. Amortización de la Deuda Pública con Gasto Etiquetado	-	-	-
B2. Gasto Etiquetado (sin incluir Amortización de la Deuda Pública)	112,388,091	137,027,166	127,080,619
C2. Remanentes de Transferencias Federales Etiquetadas aplicados en el periodo	-	-	-
VII. Balance Presupuestario de Recursos Etiquetados (VII = A2 + A3.2 - B2 + C2)	-	(1)	9,331,969
VIII. Balance Presupuestario de Recursos Etiquetados sin Financiamiento Neto (VIII = VII - A3.2)	-	(1)	9,331,969

Rubro de Ingresos	Ingreso					Diferencia (6 = 5 - 1)
	Estimado	Ampliaciones y Reducciones	Modificado	Devengado	Recaudado	
	(1)	(2)	(3 = 1 + 2)	(4)	(5)	
Impuestos	-	-	-	-	-	-
Cuotas y Aportaciones de Seguridad Social	-	-	-	-	-	-
Contribuciones de Mejoras	-	-	-	-	-	-
Derechos	-	-	-	-	-	-
Productos	-	-	-	-	-	-
Aprovechamientos	-	-	-	-	-	-
Ingresos por Venta de Bienes, Prestación de Servicios y Otros Ingresos	18,766,130	3,329,274	22,095,404	22,095,405	22,051,405	3,285,275
Participaciones, Aportaciones, Convenios, Incentivos Derivados de la Colaboración Fiscal y Fondos Distintos de Aportaciones	112,388,091	24,639,074	137,027,165	137,027,165	136,412,588	24,024,497
Transferencias, Asignaciones, Subsidios y Subvenciones, y Pensiones y Jubilaciones	-	-	-	-	-	-
Ingresos Derivados de Financiamientos	-	-	-	-	-	-
Total	131,154,221	27,968,348	159,122,569	159,122,570	158,463,993	27,309,772
				Ingresos excedentes		

Estado Analítico de Ingresos Por Fuente de Financiamiento	Ingreso					Diferencia (6 = 5 - 1)
	Estimado	Ampliaciones y Reducciones	Modificado	Devengado	Recaudado	
	(1)	(2)	(3 = 1 + 2)	(4)	(5)	
Ingresos del Poder Ejecutivo Federal o Estatal y de los Municipios	-	-	-	-	-	-
Impuestos	-	-	-	-	-	-
Cuotas y Aportaciones de Seguridad Social	-	-	-	-	-	-
Contribuciones de Mejoras	-	-	-	-	-	-
Derechos	-	-	-	-	-	-
Productos ¹	-	-	-	-	-	-
Aprovechamientos ²	-	-	-	-	-	-
Participaciones, Aportaciones, Convenios, Incentivos Derivados de la Colaboración Fiscal y Fondos Distintos de Aportaciones	-	-	-	-	-	-
Transferencias, Asignaciones, Subsidios y Subvenciones, y Pensiones y Jubilaciones	-	-	-	-	-	-
Ingresos de los Entes Públicos de los Poderes Legislativo y Judicial, de los Órganos Autónomos y del Sector Paraestatal o Paramunicipal, así como de las Empresas Productivas del Estado	18,766,130	3,329,274	22,095,404	22,095,405	22,051,405	3,285,275
Cuotas y Aportaciones de Seguridad Social	-	-	-	-	-	-
Productos ¹	-	-	-	-	-	-
Ingresos por Venta de Bienes, Prestación de Servicios y Otros Ingresos ³	18,766,130	3,329,274	22,095,404	22,095,405	22,051,405	3,285,275
Transferencias, Asignaciones, Subsidios y Subvenciones, y Pensiones y Jubilaciones	-	-	-	-	-	-
Ingresos Derivados de Financiamientos	-	-	-	-	-	-
Ingresos Derivados de Financiamientos	-	-	-	-	-	-
Total	18,766,130	3,329,274	22,095,404	22,095,405	22,051,405	3,285,275
				Ingresos excedentes		

¹ Incluye intereses que generan las cuentas bancarias de los entes públicos en productos.

² Incluye donativos en efectivo del Poder Ejecutivo, entre otros aprovechamientos.

³ Se refiere a los ingresos propios obtenidos por los Poderes Legislativo y Judicial, los Órganos Autónomos y las entidades de la administración pública paraestatal y paramunicipal, por sus actividades diversas no inherentes a su operación que generan recursos y que no sean ingresos por venta de bienes o prestación de servicios, tales como donativos en efectivo, entre otros.

Concepto	Ingreso					Diferencia
	Estimado	Ampliaciones/ (Reducciones)	Modificado	Devengado	Recaudado	
Ingresos de Libre Disposición						
<i>Impuestos</i>	-	-	-	-	-	-
<i>Cuotas y Aportaciones de Seguridad Social</i>	-	-	-	-	-	-
<i>Contribuciones de Mejoras</i>	-	-	-	-	-	-
<i>Derechos</i>	-	-	-	-	-	-
<i>Productos</i>	-	-	-	-	-	-
<i>Aprovechamientos</i>	-	-	-	-	-	-
<i>Ingresos por Venta de Bienes y Prestación de Servicios</i>	-	-	-	-	-	-
<i>Participaciones</i>	-	-	-	-	-	-
Fondo General de Participaciones	-	-	-	-	-	-
Fondo de Fomento Municipal	-	-	-	-	-	-
Fondo de Fiscalización y Recaudación	-	-	-	-	-	-
Fondo de Compensación	-	-	-	-	-	-
Fondo de Extracción de Hidrocarburos	-	-	-	-	-	-
Impuesto Especial Sobre Producción y Servicios	-	-	-	-	-	-
0.136% de la Recaudación Federal Participable	-	-	-	-	-	-
3.17% Sobre Extracción de Petróleo	-	-	-	-	-	-
Gasolinas y Diésel	-	-	-	-	-	-
Fondo del Impuesto Sobre la Renta	-	-	-	-	-	-
Fondo de Estabilización de los Ingresos de las Ent. Fed.	-	-	-	-	-	-
<i>Incentivos Derivados de la Colaboración Fiscal</i>	-	-	-	-	-	-
Tenencia o Uso de Vehículos	-	-	-	-	-	-
Fondo de Compensación ISAN	-	-	-	-	-	-
Impuesto Sobre Automóviles Nuevos	-	-	-	-	-	-
Fondo de Compensación de Repecos-Intermedios	-	-	-	-	-	-
Otros Incentivos Económicos	-	-	-	-	-	-
<i>Transferencias y Asignaciones</i>	-	-	-	-	-	-
<i>Convenios</i>	-	-	-	-	-	-
Otros Convenios y Subsidios	-	-	-	-	-	-
Otros Ingresos de Libre Disposición	18,766,130	3,329,274	22,095,404	22,095,405	22,051,405	3,285,275
Participaciones en Ingresos Locales	-	-	-	-	-	-
Otros Ingresos de Libre Disposición	18,766,130	3,329,274	22,095,404	22,095,405	22,051,405	3,285,275
Total de Ingresos de Libre Disposición	18,766,130	3,329,274	22,095,404	22,095,405	22,051,405	3,285,275
Ingresos Excedentes de Ingresos de Libre Disposición						
Transferencias Federales Etiquetadas						
<i>Aportaciones</i>	112,388,091	24,639,074	137,027,165	137,027,165	136,412,588	24,024,497
Fondo de Aport. para la Nómina Educativa y Gto. Op.	-	-	-	-	-	-
Fondo de Aportaciones para los Servicios de Salud	-	-	-	-	-	-
Fondo de Aportaciones para la Infraestructura Social	-	-	-	-	-	-
Fondo de Aport. para el Fortalecimiento de los Municipios y de las Demarcaciones Territoriales del Distrito Federal	-	-	-	-	-	-
Fondo de Aportaciones Múltiples	-	-	-	-	-	-
Fondo de Aport. para la Educación Tec. y de Adultos	112,388,091	24,639,074	137,027,165	137,027,165	136,412,588	24,024,497
Fondo de Aportaciones para la Seguridad Pública de los Estados y del Distrito Federal	-	-	-	-	-	-
Fondo de Aportaciones para el Fortalecimiento de las Entidades Federativas	-	-	-	-	-	-
<i>Convenios</i>	-	-	-	-	-	-
Convenios de Protección Social en Salud	-	-	-	-	-	-
Convenios de Descentralización	-	-	-	-	-	-
Convenios de Reasignación	-	-	-	-	-	-
Otros Convenios y Subsidios	-	-	-	-	-	-
<i>Fondos Distintos de Aportaciones</i>	-	-	-	-	-	-
Fondo para Entidades Federativas y Municipios Productores de Hidrocarburos	-	-	-	-	-	-
Fondo Minero	-	-	-	-	-	-
<i>Transferencias, Asignaciones, Subsidios y Subvenciones, y Pensiones y Jubilaciones</i>	-	-	-	-	-	-
<i>Otras Transferencias Federales Etiquetadas</i>	-	-	-	-	-	-
Total de Transferencias Federales Etiquetadas	112,388,091	24,639,074	137,027,165	137,027,165	136,412,588	24,024,497
Ingresos Derivados de Financiamientos						
<i>Ingresos Derivados de Financiamientos</i>	-	-	-	-	-	-
Total de Ingresos	131,154,221	27,968,348	159,122,569	159,122,570	158,463,993	27,309,772
Datos Informativos						
1. Ingresos Derivados de Financiamientos con Fuente de Pago de Ingresos de Libre Disposición	-	-	-	-	-	-
2. Ingresos Derivados de Financiamientos con Fuente de Pago de Transferencias Federales Etiquetadas	-	-	-	-	-	-
3. Ingresos Derivados de Financiamientos	-	-	-	-	-	-

Concepto	Egresos					Subejercicio 6 = (3 - 4)
	Aprobado	Ampliaciones/ (Reducciones)	Modificado	Devengado	Pagado	
	1	2	3 = (1 + 2)	4	5	
Servicios Personales	115,810,794	4,931,329	120,742,123	120,742,123	110,550,631	-
Remuneraciones al Personal de Carácter Permanente	53,185,417	(728,607)	52,456,810	52,456,810	52,259,641	-
Remuneraciones al Personal de Carácter Transitorio	4,396,512	1,202,923	5,599,435	5,599,435	5,558,175	-
Remuneraciones Adicionales y Especiales	20,409,403	1,472,663	21,882,066	21,882,066	17,846,868	-
Seguridad Social	12,803,265	(97,735)	12,705,530	12,705,530	11,460,815	-
Otras Prestaciones Sociales y Económicas	21,406,842	3,582,486	24,989,328	24,989,328	21,598,883	-
Previsiones	-	-	-	-	-	-
Pago de Estímulos a Servidores Públicos	3,609,355	(500,401)	3,108,954	3,108,954	1,826,249	-
Materiales y Suministros	2,634,161	590,094	3,224,255	3,223,965	2,044,740	290
Materiales de Admón, Emisión de Doctos. y Artículos Oficiales	1,600,869	(43,969)	1,556,900	1,556,900	1,491,091	-
Alimentos y Utensilios	143,054	89,410	232,464	232,174	25,041	290
Materias Primas y Materiales de Producción y Comercialización	192,891	(167,083)	25,808	25,808	25,808	-
Materiales y Artículos de Construcción y de Reparación	61,552	25,009	86,561	86,561	46,483	-
Productos Químicos, Farmacéuticos y de Laboratorio	53,806	(17,285)	36,521	36,521	13,818	-
Combustibles, Lubricantes y Aditivos	363,738	(122,678)	241,060	241,060	241,060	-
Vestuario, Blancos, Prendas de Protección y Artículos Deportivos	213,900	(84,236)	129,664	129,664	73,487	-
Materiales y Suministros Para Seguridad	-	-	-	-	-	-
Herramientas, Refacciones y Accesorios Menores	4,351	910,926	915,277	915,277	127,952	-
Servicios Generales	12,345,766	9,952,074	22,297,840	22,297,840	21,960,017	-
Servicios Básicos	2,073,214	(350,798)	1,722,416	1,722,416	1,709,113	-
Servicios de Arrendamiento	42,926	13,356	56,282	56,282	56,282	-
Servicios Profesionales, Científicos, Técnicos y Otros Servicios	6,151,815	(1,589,818)	4,561,997	4,561,997	4,524,269	-
Servicios Financieros, Bancarios y Comerciales	1,171,447	412,860	1,584,307	1,584,307	1,584,307	-
Servicios de Instalación, Reparación, Mantto. y Conservación	1,501,020	8,990,262	10,491,282	10,491,282	10,447,891	-
Servicios de Comunicación Social y Publicidad	-	-	-	-	-	-
Servicios de Traslado y Viáticos	221,900	(82,749)	139,151	139,151	136,566	-
Servicios Oficiales	380,000	(366,506)	13,494	13,494	13,230	-
Otros Servicios Generales	803,444	2,925,467	3,728,911	3,728,911	3,488,359	-
Transferencias, Asignaciones, Subsidios y Otras Ayudas	163,500	(10,001)	153,499	153,499	153,499	-
Transferencias Internas y Asignaciones al Sector Público	-	-	-	-	-	-
Transferencias al Resto del Sector Público	-	-	-	-	-	-
Subsidios y Subvenciones	-	-	-	-	-	-
Ayudas Sociales	163,500	(10,001)	153,499	153,499	153,499	-
Pensiones y Jubilaciones	-	-	-	-	-	-
Transferencias a Fideicomisos, Mandatos y Otros Análogos	-	-	-	-	-	-
Transferencias a la Seguridad Social	-	-	-	-	-	-
Donativos	-	-	-	-	-	-
Transferencias al Exterior	-	-	-	-	-	-
Bienes Muebles, Inmuebles e Intangibles	200,000	(173,500)	26,500	26,500	26,500	-
Mobiliario y Equipo de Administración	-	-	-	-	-	-
Mobiliario y Equipo Educativo y Recreativo	200,000	(173,500)	26,500	26,500	26,500	-
Equipo e Instrumental Médico y de Laboratorio	-	-	-	-	-	-
Vehículos y Equipo de Transporte	-	-	-	-	-	-
Equipo de Defensa y Seguridad	-	-	-	-	-	-
Maquinaria, Otros Equipos y Herramientas	-	-	-	-	-	-
Activos Biológicos	-	-	-	-	-	-
Bienes Inmuebles	-	-	-	-	-	-
Activos Intangibles	-	-	-	-	-	-
Inversión Pública	-	-	-	-	-	-
Obra Pública en Bienes de Dominio Público	-	-	-	-	-	-
Obra Pública en Bienes Propios	-	-	-	-	-	-
Proyectos Productivos y Acciones de Fomento	-	-	-	-	-	-
Inversiones Financieras y Otras Provisiones	-	-	-	-	-	-
Inversiones Para el Fomento de Actividades Productivas	-	-	-	-	-	-
Acciones y Participaciones de Capital	-	-	-	-	-	-
Compra de Títulos y Valores	-	-	-	-	-	-
Concesión de Préstamos	-	-	-	-	-	-
Inversiones en Fideicomisos, Mandatos y Otros Análogos	-	-	-	-	-	-
Otras Inversiones Financieras	-	-	-	-	-	-
Provisiones para Contingencias y Otras Erogaciones Especiales	-	-	-	-	-	-
Participaciones y Aportaciones	-	-	-	-	-	-
Participaciones	-	-	-	-	-	-
Aportaciones	-	-	-	-	-	-
Convenios	-	-	-	-	-	-
Deuda Pública	-	12,678,352	12,678,352	12,678,352	12,678,352	-
Amortización de la Deuda Pública	-	-	-	-	-	-
Intereses de la Deuda Pública	-	-	-	-	-	-
Comisiones de la Deuda Pública	-	-	-	-	-	-
Gastos de la Deuda Pública	-	-	-	-	-	-
Costo por Coberturas	-	-	-	-	-	-
Apoyos Financieros	-	-	-	-	-	-
Adeudos de Ejercicios Fiscales Anteriores (Adefas)	-	12,678,352	12,678,352	12,678,352	12,678,352	-
Total del Gasto	131,154,221	27,968,348	159,122,569	159,122,279	147,413,739	290

Concepto	Egresos					Subejercicio
	Aprobado	Ampliaciones / (Reducciones)	Modificado	Devengado	Pagado	
Gasto No Etiquetado	18,766,130	3,329,273	22,095,403	22,095,113	20,333,120	290
Servicios Personales	14,045,932	(3,312,160)	10,733,772	10,733,772	9,244,484	-
Remuneraciones al Personal de Carácter Permanente	564,419	(146,181)	418,238	418,238	241,705	-
Remuneraciones al Personal de Carácter Transitorio	3,376,512	(656,731)	2,719,781	2,719,781	2,719,781	-
Remuneraciones Adicionales y Especiales	2,909,917	(1,228,402)	1,681,515	1,681,515	923,642	-
Seguridad Social	776,961	(357,810)	419,151	419,151	419,151	-
Otras Prestaciones Sociales y Económicas	5,631,657	(300,928)	5,330,729	5,330,729	4,775,847	-
Previsiones	-	-	-	-	-	-
Pago de Estímulos a Servidores Públicos	786,466	(622,108)	164,358	164,358	164,358	-
Materiales y Suministros	615,747	(94,734)	521,013	520,723	520,723	290
Materiales de Admón., Emisión de Doctos. y Art. Oficiales	184,334	174,973	359,307	359,307	359,307	-
Alimentos y Utensilios	143,054	(119,073)	23,981	23,691	23,691	290
Materias Primas y Materiales de Prod. y Comercialización	159,993	(159,993)	-	-	-	-
Materiales y Artículos de Construcción y de Reparación	-	2,467	2,467	2,467	2,467	-
Productos Químicos, Farmacéuticos y de Laboratorio	35,234	(35,234)	-	-	-	-
Combustibles, Lubricantes y Aditivos	-	-	-	-	-	-
Vestuario, Blancos, Prendas de Protección y Art. Deportivos	93,132	(59,406)	33,726	33,726	33,726	-
Materiales y Suministros Para Seguridad	-	-	-	-	-	-
Herramientas, Refacciones y Accesorios Menores	-	101,532	101,532	101,532	101,532	-
Servicios Generales	3,740,951	4,344,602	8,085,553	8,085,553	7,812,848	-
Servicios Básicos	127,920	(14,260)	113,660	113,660	113,660	-
Servicios de Arrendamiento	-	1,750	1,750	1,750	1,750	-
Servicios Profesionales, Científicos, Técnicos y Otros Serv.	2,236,837	(783,609)	1,453,228	1,453,228	1,421,339	-
Servicios Financieros, Bancarios y Comerciales	57,157	131,320	188,477	188,477	188,477	-
Servicios de Instalación, Reparación, Mantto. y Conservación	-	2,559,063	2,559,063	2,559,063	2,559,063	-
Servicios de Comunicación Social y Publicidad	-	-	-	-	-	-
Servicios de Traslado y Viáticos	153,900	(114,754)	39,146	39,146	39,146	-
Servicios Oficiales	380,000	(366,506)	13,494	13,494	13,230	-
Otros Servicios Generales	785,137	2,931,598	3,716,735	3,716,735	3,476,183	-
Transferencias, Asignaciones, Subsidios y Otras Ayudas	163,500	(10,001)	153,499	153,499	153,499	-
Transferencias Internas y Asignaciones al Sector Público	-	-	-	-	-	-
Transferencias al Resto del Sector Público	-	-	-	-	-	-
Subsidios y Subvenciones	-	-	-	-	-	-
Ayudas Sociales	163,500	(10,001)	153,499	153,499	153,499	-
Pensiones y Jubilaciones	-	-	-	-	-	-
Transferencias a Fideicomisos, Mandatos y Otros Análogos	-	-	-	-	-	-
Transferencias a la Seguridad Social	-	-	-	-	-	-
Donativos	-	-	-	-	-	-
Transferencias al Exterior	-	-	-	-	-	-
Bienes Muebles, Inmuebles e Intangibles	200,000	(173,500)	26,500	26,500	26,500	-
Mobiliario y Equipo de Administración	-	-	-	-	-	-
Mobiliario y Equipo Educativo y Recreativo	200,000	(173,500)	26,500	26,500	26,500	-
Equipo e Instrumental Médico y de Laboratorio	-	-	-	-	-	-
Vehículos y Equipo de Transporte	-	-	-	-	-	-
Equipo de Defensa y Seguridad	-	-	-	-	-	-
Maquinaria, Otros Equipos y Herramientas	-	-	-	-	-	-
Activos Biológicos	-	-	-	-	-	-
Bienes Inmuebles	-	-	-	-	-	-
Activos Intangibles	-	-	-	-	-	-
Inversión Pública	-	-	-	-	-	-
Obra Pública en Bienes de Dominio Público	-	-	-	-	-	-
Obra Pública en Bienes Propios	-	-	-	-	-	-
Proyectos Productivos y Acciones de Fomento	-	-	-	-	-	-
Inversiones Financieras y Otras Provisiones	-	-	-	-	-	-
Inversiones Para el Fomento de Actividades Productivas	-	-	-	-	-	-
Acciones y Participaciones de Capital	-	-	-	-	-	-
Compra de Títulos y Valores	-	-	-	-	-	-
Concesión de Préstamos	-	-	-	-	-	-
Inversiones en Fideicomisos, Mandatos y Otros Análogos	-	-	-	-	-	-
Fideicomiso de Desastres Naturales (Informativo)	-	-	-	-	-	-
Otras Inversiones Financieras	-	-	-	-	-	-
Provisiones para Contingencias y Otras Erogaciones Especiales	-	-	-	-	-	-
Participaciones y Aportaciones	-	-	-	-	-	-
Participaciones	-	-	-	-	-	-
Aportaciones	-	-	-	-	-	-
Convenios	-	-	-	-	-	-
Deuda Pública	-	2,575,066	2,575,066	2,575,066	2,575,066	-
Amortización de la Deuda Pública	-	-	-	-	-	-
Intereses de la Deuda Pública	-	-	-	-	-	-
Comisiones de la Deuda Pública	-	-	-	-	-	-
Gastos de la Deuda Pública	-	-	-	-	-	-
Costo por Coberturas	-	-	-	-	-	-
Apoyos Financieros	-	-	-	-	-	-
Adeudos de Ejercicios Fiscales Anteriores (Adefas)	-	2,575,066	2,575,066	2,575,066	2,575,066	-

Concepto	Egresos					Subejercicio
	Aprobado	Ampliaciones / (Reducciones)	Modificado	Devengado	Pagado	
Gasto Etiquetado	112,388,091	24,639,075	137,027,166	137,027,166	127,080,619	-
Servicios Personales	101,764,862	8,243,489	110,008,351	110,008,351	101,306,147	-
Remuneraciones al Personal de Carácter Permanente	52,620,998	(582,426)	52,038,572	52,038,572	52,017,936	-
Remuneraciones al Personal de Carácter Transitorio	1,020,000	1,859,654	2,879,654	2,879,654	2,838,394	-
Remuneraciones Adicionales y Especiales	17,499,486	2,701,065	20,200,551	20,200,551	16,923,226	-
Seguridad Social	12,026,304	260,075	12,286,379	12,286,379	11,041,664	-
Otras Prestaciones Sociales y Económicas	15,775,185	3,883,414	19,658,599	19,658,599	16,823,036	-
Previsiones	-	-	-	-	-	-
Pago de Estímulos a Servidores Públicos	2,822,889	121,707	2,944,596	2,944,596	1,661,891	-
Materiales y Suministros	2,018,414	684,828	2,703,242	2,703,242	1,524,017	-
Materiales de Admón., Emisión de Doctos. y Art. Oficiales	1,416,535	(218,942)	1,197,593	1,197,593	1,131,784	-
Alimentos y Utensilios	-	208,483	208,483	208,483	1,350	-
Materias Primas y Materiales de Prod. y Comercialización	32,898	(7,090)	25,808	25,808	25,808	-
Materiales y Artículos de Construcción y de Reparación	61,552	22,542	84,094	84,094	44,016	-
Productos Químicos, Farmacéuticos y de Laboratorio	18,572	17,949	36,521	36,521	13,818	-
Combustibles, Lubricantes y Aditivos	363,738	(122,678)	241,060	241,060	241,060	-
Vestuario, Blancos, Prendas de Protección y Art. Deportivos	120,768	(24,830)	95,938	95,938	39,761	-
Materiales y Suministros Para Seguridad	-	-	-	-	-	-
Herramientas, Refacciones y Accesorios Menores	4,351	809,394	813,745	813,745	26,420	-
Servicios Generales	8,604,815	5,607,472	14,212,287	14,212,287	14,147,169	-
Servicios Básicos	1,945,294	(336,538)	1,608,756	1,608,756	1,595,453	-
Servicios de Arrendamiento	42,926	11,606	54,532	54,532	54,532	-
Servicios Profesionales, Científicos, Técnicos y Otros Serv.	3,914,978	(806,209)	3,108,769	3,108,769	3,102,930	-
Servicios Financieros, Bancarios y Comerciales	1,114,290	281,540	1,395,830	1,395,830	1,395,830	-
Servicios de Instalación, Reparación, Mantto. y Conservación	1,501,020	6,431,199	7,932,219	7,932,219	7,888,828	-
Servicios de Comunicación Social y Publicidad	-	-	-	-	-	-
Servicios de Traslado y Viáticos	68,000	32,005	100,005	100,005	97,420	-
Servicios Oficiales	-	-	-	-	-	-
Otros Servicios Generales	18,307	(6,131)	12,176	12,176	12,176	-
Transferencias, Asignaciones, Subsidios y Otras Ayudas	-	-	-	-	-	-
Transferencias Internas y Asignaciones al Sector Público	-	-	-	-	-	-
Transferencias al Resto del Sector Público	-	-	-	-	-	-
Subsidios y Subvenciones	-	-	-	-	-	-
Ayudas Sociales	-	-	-	-	-	-
Pensiones y Jubilaciones	-	-	-	-	-	-
Transferencias a Fideicomisos, Mandatos y Otros Análogos	-	-	-	-	-	-
Transferencias a la Seguridad Social	-	-	-	-	-	-
Donativos	-	-	-	-	-	-
Transferencias al Exterior	-	-	-	-	-	-
Bienes Muebles, Inmuebles e Intangibles	-	-	-	-	-	-
Mobiliario y Equipo de Administración	-	-	-	-	-	-
Mobiliario y Equipo Educativo y Recreativo	-	-	-	-	-	-
Equipo e Instrumental Médico y de Laboratorio	-	-	-	-	-	-
Vehículos y Equipo de Transporte	-	-	-	-	-	-
Equipo de Defensa y Seguridad	-	-	-	-	-	-
Maquinaria, Otros Equipos y Herramientas	-	-	-	-	-	-
Activos Biológicos	-	-	-	-	-	-
Bienes Inmuebles	-	-	-	-	-	-
Activos Intangibles	-	-	-	-	-	-
Inversión Pública	-	-	-	-	-	-
Obra Pública en Bienes de Dominio Público	-	-	-	-	-	-
Obra Pública en Bienes Propios	-	-	-	-	-	-
Proyectos Productivos y Acciones de Fomento	-	-	-	-	-	-
Inversiones Financieras y Otras Provisiones	-	-	-	-	-	-
Inversiones Para el Fomento de Actividades Productivas	-	-	-	-	-	-
Acciones y Participaciones de Capital	-	-	-	-	-	-
Compra de Títulos y Valores	-	-	-	-	-	-
Concesión de Préstamos	-	-	-	-	-	-
Inversiones en Fideicomisos, Mandatos y Otros Análogos	-	-	-	-	-	-
Fideicomiso de Desastres Naturales (Informativo)	-	-	-	-	-	-
Otras Inversiones Financieras	-	-	-	-	-	-
Provisiones para Contingencias y Otras Erogaciones Especiales	-	-	-	-	-	-
Participaciones y Aportaciones	-	-	-	-	-	-
Participaciones	-	-	-	-	-	-
Aportaciones	-	-	-	-	-	-
Convenios	-	-	-	-	-	-
Deuda Pública	-	10,103,286	10,103,286	10,103,286	10,103,286	-
Amortización de la Deuda Pública	-	-	-	-	-	-
Intereses de la Deuda Pública	-	-	-	-	-	-
Comisiones de la Deuda Pública	-	-	-	-	-	-
Gastos de la Deuda Pública	-	-	-	-	-	-
Costo por Coberturas	-	-	-	-	-	-
Ayudas Financieras	-	-	-	-	-	-
Adeudos de Ejercicios Fiscales Anteriores (Adefas)	-	10,103,286	10,103,286	10,103,286	10,103,286	-
Total de Egresos	131,154,221	27,968,348	159,122,569	159,122,279	147,413,739	290

Concepto	Egresos					Subejercicio
	Aprobado	Ampliaciones/ (Reducciones)	Modificado	Devengado	Pagado	
	1	2	3 = (1 + 2)	4	5	
Jefatura de la Oficina de la Gobernatura del Estado	-	-	-	-	-	-
Secretaría de Gobierno	-	-	-	-	-	-
Secretaría de Hacienda	-	-	-	-	-	-
Secretaría de Desarrollo Económico y del Trabajo	-	-	-	-	-	-
Secretaría de Desarrollo Agropecuario	-	-	-	-	-	-
Secretaría de Obras Públicas	-	-	-	-	-	-
Secretaría de Educación	-	-	-	-	-	-
Secretaría de Salud	-	-	-	-	-	-
Secretaría de Administración	-	-	-	-	-	-
Secretaría de la Contraloría	-	-	-	-	-	-
Secretaría de Turismo y Cultura	-	-	-	-	-	-
Secretaría de Desarrollo Social	-	-	-	-	-	-
Secretaría de Desarrollo Sustentable	-	-	-	-	-	-
Secretaría de Movilidad y Transporte	-	-	-	-	-	-
Comisión Estatal de Seguridad Pública	-	-	-	-	-	-
Consejería Jurídica	-	-	-	-	-	-
Gastos Institucionales	-	-	-	-	-	-
Total del Gasto	-	-	-	-	-	-

Colegio de Educación Profesional Técnica del Estado de Morelos
 Estado Analítico del Ejercicio del Presupuesto de Egresos
 Clasificación Administrativa
 Del 1 de enero al 31 de diciembre de 2023

Concepto	Egresos					Subejercicio
	Aprobado	Ampliaciones/ (Reducciones)	Modificado	Devengado	Pagado	
	1	2	3 = (1 + 2)	4	5	
Poder Ejecutivo	-	-	-	-	-	-
Poder Legislativo	-	-	-	-	-	-
Poder Judicial	-	-	-	-	-	-
Organismos Autónomos	-	-	-	-	-	-
Poder Ejecutivo de los Municipios	-	-	-	-	-	-
Total del Gasto	-	-	-	-	-	-

Sector Paraestatal del Gobierno del Estado de Morelos
 Estado Analítico del Ejercicio del Presupuesto de Egresos
 Clasificación Administrativa
 Del 1 de enero al 31 de diciembre de 2023

Concepto	Egresos					Subejercicio
	Aprobado	Ampliaciones/ (Reducciones)	Modificado	Devengado	Pagado	
	1	2	3 = (1 + 2)	4	5	
Entidades Paraestatales y Fideicomisos No Empresariales y No Financieros	131,154,221	27,968,348	159,122,569	159,122,279	147,413,739	290
Instituciones Públicas de la Seguridad Social	-	-	-	-	-	-
Entidades Paraestatales Empresariales No Financieras con Participación Estatal Mayoritaria	-	-	-	-	-	-
Fideicomisos Empresariales No Financieros con Participación Estatal Mayoritaria	-	-	-	-	-	-
Entidades Paraestatales Empresariales Financieras Monetarias con Participación Estatal Mayoritaria	-	-	-	-	-	-
Entidades Paraestatales Empresariales Financieras No Monetarias con Participación Estatal Mayoritaria	-	-	-	-	-	-
Fideicomisos Financieros Públicos con Participación Estatal Mayoritaria	-	-	-	-	-	-
Total del Gasto	131,154,221	27,968,348	159,122,569	159,122,279	147,413,739	290

Concepto	Egresos					Subejercicio
	Aprobado	Ampliaciones/ (Reducciones)	Modificado	Devengado	Pagado	
Gasto No Etiquetado	18,766,130	3,329,273	22,095,403	22,095,113	20,333,120	290
Jefatura de la Oficina de la Gubernatura del Estado	-	-	-	-	-	-
Secretaría de Gobierno	-	-	-	-	-	-
Secretaría de Hacienda	-	-	-	-	-	-
Secretaría de Desarrollo Económico y del Trabajo	-	-	-	-	-	-
Secretaría de Desarrollo Agropecuario	-	-	-	-	-	-
Secretaría de Obras Públicas	-	-	-	-	-	-
Secretaría de Educación	-	-	-	-	-	-
Secretaría de Salud	-	-	-	-	-	-
Secretaría de Administración	-	-	-	-	-	-
Secretaría de la Contraloría	-	-	-	-	-	-
Secretaría de Turismo y Cultura	-	-	-	-	-	-
Secretaría de Desarrollo Social	-	-	-	-	-	-
Secretaría de Desarrollo Sustentable	-	-	-	-	-	-
Secretaría de Movilidad y Transporte	-	-	-	-	-	-
Comisión Estatal de Seguridad Pública	-	-	-	-	-	-
Consejería Jurídica	-	-	-	-	-	-
Gastos Institucionales	-	-	-	-	-	-
Poder Legislativo	-	-	-	-	-	-
Poder Judicial	-	-	-	-	-	-
Organismos Autónomos	-	-	-	-	-	-
Entidades Paraestatales y Fideicomisos No Empresariales y No Financieros	18,766,130	3,329,273	22,095,403	22,095,113	20,333,120	290
Entidades Paraestatales Empresariales No Financieras con Participación Estatal Mayoritaria	-	-	-	-	-	-
Poder Ejecutivo de los Municipios	-	-	-	-	-	-
Gasto Etiquetado	112,388,091	24,639,075	137,027,166	137,027,166	127,080,619	-
Jefatura de la Oficina de la Gubernatura del Estado	-	-	-	-	-	-
Secretaría de Gobierno	-	-	-	-	-	-
Secretaría de Hacienda	-	-	-	-	-	-
Secretaría de Desarrollo Económico y del Trabajo	-	-	-	-	-	-
Secretaría de Desarrollo Agropecuario	-	-	-	-	-	-
Secretaría de Obras Públicas	-	-	-	-	-	-
Secretaría de Educación	-	-	-	-	-	-
Secretaría de Salud	-	-	-	-	-	-
Secretaría de Administración	-	-	-	-	-	-
Secretaría de la Contraloría	-	-	-	-	-	-
Secretaría de Turismo y Cultura	-	-	-	-	-	-
Secretaría de Desarrollo Social	-	-	-	-	-	-
Secretaría de Desarrollo Sustentable	-	-	-	-	-	-
Secretaría de Movilidad y Transporte	-	-	-	-	-	-
Comisión Estatal de Seguridad Pública	-	-	-	-	-	-
Consejería Jurídica	-	-	-	-	-	-
Gastos Institucionales	-	-	-	-	-	-
Poder Legislativo	-	-	-	-	-	-
Poder Judicial	-	-	-	-	-	-
Organismos Autónomos	-	-	-	-	-	-
Entidades Paraestatales y Fideicomisos No Empresariales y No Financieros	112,388,091	24,639,075	137,027,166	137,027,166	127,080,619	-
Entidades Paraestatales Empresariales No Financieras con Participación Estatal Mayoritaria	-	-	-	-	-	-
Poder Ejecutivo de los Municipios	-	-	-	-	-	-
Total de Egresos	131,154,221	27,968,348	159,122,569	159,122,279	147,413,739	290

Concepto	Egresos					Subejercicio
	Aprobado	Ampliaciones/ (Reducciones)	Modificado	Devengado	Pagado	
	1	2	3 = (1 + 2)	4	5	
Gobierno	-	-	-	-	-	-
Legislación	-	-	-	-	-	-
Justicia	-	-	-	-	-	-
Coordinación de la Política de Gobierno	-	-	-	-	-	-
Relaciones Exteriores	-	-	-	-	-	-
Asuntos Financieros y Hacendarios	-	-	-	-	-	-
Seguridad Nacional	-	-	-	-	-	-
Asuntos de Orden Público y de Seguridad Interior	-	-	-	-	-	-
Otros Servicios Generales	-	-	-	-	-	-
Desarrollo Social	131,154,221	27,968,348	159,122,569	159,122,279	147,413,739	290
Protección Ambiental	-	-	-	-	-	-
Vivienda y Servicios a la Comunidad	-	-	-	-	-	-
Salud	-	-	-	-	-	-
Recreación, Cultura y Otras Manifestaciones Sociales	-	-	-	-	-	-
Educación	131,154,221	27,968,348	159,122,569	159,122,279	147,413,739	290
Protección Social	-	-	-	-	-	-
Otros Asuntos Sociales	-	-	-	-	-	-
Desarrollo Económico	-	-	-	-	-	-
Asuntos Económicos, Comerciales y Laborales en General	-	-	-	-	-	-
Agropecuaria, Silvicultura, Pesca y Caza	-	-	-	-	-	-
Combustibles y Energía	-	-	-	-	-	-
Minería, Manufacturas y Construcción	-	-	-	-	-	-
Transporte	-	-	-	-	-	-
Comunicaciones	-	-	-	-	-	-
Turismo	-	-	-	-	-	-
Ciencia, Tecnología e Innovación	-	-	-	-	-	-
Otras Industrias y Otros Asuntos Económicos	-	-	-	-	-	-
Otras no Clasificadas en Funciones Anteriores	-	-	-	-	-	-
Transacciones de la Deuda Pública / Costo Financiero de la Deuda	-	-	-	-	-	-
Transferencias, Participaciones y Aportaciones entre Diferentes Niveles y Ordenes de Gobierno	-	-	-	-	-	-
Saneamiento del Sistema Financiero	-	-	-	-	-	-
Adeudos de Ejercicios Fiscales Anteriores	-	-	-	-	-	-
Total del Gasto	131,154,221	27,968,348	159,122,569	159,122,279	147,413,739	290

Concepto	Egresos					Subejercicio
	Aprobado	Ampliaciones/ (Reducciones)	Modificado	Devengado	Pagado	
Gasto No Etiquetado	18,766,130	3,329,273	22,095,403	22,095,113	20,333,120	290
<i>Gobierno</i>	-	-	-	-	-	-
Legislación	-	-	-	-	-	-
Justicia	-	-	-	-	-	-
Coordinación de la Política de Gobierno	-	-	-	-	-	-
Relaciones Exteriores	-	-	-	-	-	-
Asuntos Financieros y Hacendarios	-	-	-	-	-	-
Seguridad Nacional	-	-	-	-	-	-
Asuntos de Orden Público y de Seguridad Interior	-	-	-	-	-	-
Otros Servicios Generales	-	-	-	-	-	-
<i>Desarrollo Social</i>	18,766,130	3,329,273	22,095,403	22,095,113	20,333,120	290
Protección Ambiental	-	-	-	-	-	-
Vivienda y Servicios a la Comunidad	-	-	-	-	-	-
Salud	-	-	-	-	-	-
Recreación, Cultura y Otras Manifestaciones Sociales	-	-	-	-	-	-
Educación	18,766,130	3,329,273	22,095,403	22,095,113	20,333,120	290
Protección Social	-	-	-	-	-	-
Otros Asuntos Sociales	-	-	-	-	-	-
<i>Desarrollo Económico</i>	-	-	-	-	-	-
Asuntos Económicos, Comerciales y Laborales en Gral.	-	-	-	-	-	-
Agropecuaria, Silvicultura, Pesca y Caza	-	-	-	-	-	-
Combustibles y Energía	-	-	-	-	-	-
Minería, Manufacturas y Construcción	-	-	-	-	-	-
Transporte	-	-	-	-	-	-
Comunicaciones	-	-	-	-	-	-
Turismo	-	-	-	-	-	-
Ciencia, Tecnología e Innovación	-	-	-	-	-	-
Otras Industrias y Otros Asuntos Económicos	-	-	-	-	-	-
<i>Otras no Clasificadas en Funciones Anteriores</i>	-	-	-	-	-	-
Transacciones de la Deuda Pública / Costo Financiero de la Deuda	-	-	-	-	-	-
Transferencias, Participaciones y Aportaciones entre Diferentes Niveles y Ordenes de Gobierno	-	-	-	-	-	-
Saneamiento del Sistema Financiero	-	-	-	-	-	-
Adeudos de Ejercicios Fiscales Anteriores	-	-	-	-	-	-
Gasto Etiquetado	112,388,091	24,639,075	137,027,166	137,027,166	127,080,619	-
<i>Gobierno</i>	-	-	-	-	-	-
Legislación	-	-	-	-	-	-
Justicia	-	-	-	-	-	-
Coordinación de la Política de Gobierno	-	-	-	-	-	-
Relaciones Exteriores	-	-	-	-	-	-
Asuntos Financieros y Hacendarios	-	-	-	-	-	-
Seguridad Nacional	-	-	-	-	-	-
Asuntos de Orden Público y de Seguridad Interior	-	-	-	-	-	-
Otros Servicios Generales	-	-	-	-	-	-
<i>Desarrollo Social</i>	112,388,091	24,639,075	137,027,166	137,027,166	127,080,619	-
Protección Ambiental	-	-	-	-	-	-
Vivienda y Servicios a la Comunidad	-	-	-	-	-	-
Salud	-	-	-	-	-	-
Recreación, Cultura y Otras Manifestaciones Sociales	-	-	-	-	-	-
Educación	112,388,091	24,639,075	137,027,166	137,027,166	127,080,619	-
Protección Social	-	-	-	-	-	-
Otros Asuntos Sociales	-	-	-	-	-	-
<i>Desarrollo Económico</i>	-	-	-	-	-	-
Asuntos Económicos, Comerciales y Laborales en Gral.	-	-	-	-	-	-
Agropecuaria, Silvicultura, Pesca y Caza	-	-	-	-	-	-
Combustibles y Energía	-	-	-	-	-	-
Minería, Manufacturas y Construcción	-	-	-	-	-	-
Transporte	-	-	-	-	-	-
Comunicaciones	-	-	-	-	-	-
Turismo	-	-	-	-	-	-
Ciencia, Tecnología e Innovación	-	-	-	-	-	-
Otras Industrias y Otros Asuntos Económicos	-	-	-	-	-	-
<i>Otras no Clasificadas en Funciones Anteriores</i>	-	-	-	-	-	-
Transacciones de la Deuda Pública / Costo Financiero de la Deuda	-	-	-	-	-	-
Transferencias, Participaciones y Aportaciones entre Diferentes Niveles y Ordenes de Gobierno	-	-	-	-	-	-
Saneamiento del Sistema Financiero	-	-	-	-	-	-
Adeudos de Ejercicios Fiscales Anteriores	-	-	-	-	-	-
Total del Egresos	131,154,221	27,968,348	159,122,569	159,122,279	147,413,739	290

Concepto	Egresos					Subejercicio
	Aprobado	Ampliaciones/ (Reducciones)	Modificado	Devengado	Pagado	
Gasto No Etiquetado	14,045,932	(3,312,160)	10,733,772	10,733,772	9,244,484	-
<i>Personal Administrativo y de Servicio Público</i>	<i>14,045,932</i>	<i>(3,312,160)</i>	<i>10,733,772</i>	<i>10,733,772</i>	<i>9,244,484</i>	-
<i>Magisterio</i>	-	-	-	-	-	-
<i>Servicios de Salud</i>	-	-	-	-	-	-
<i>Personal Administrativo</i>	-	-	-	-	-	-
<i>Personal Médico, Paramédico y afín</i>	-	-	-	-	-	-
<i>Seguridad Pública</i>	-	-	-	-	-	-
<i>Gastos Asociados a la Implementación de Nuevas Leyes Fed. o Reformas a las Mismas</i>	-	-	-	-	-	-
<i>Nombre del Programa o Ley 1</i>	-	-	-	-	-	-
<i>Nombre del Programa o Ley 2</i>	-	-	-	-	-	-
<i>Sentencias Laborales Definitivas</i>	-	-	-	-	-	-
Gasto Etiquetado	101,764,862	8,243,489	110,008,351	110,008,351	101,306,147	-
<i>Personal Administrativo y de Servicio Público</i>	<i>101,764,862</i>	<i>8,243,489</i>	<i>110,008,351</i>	<i>110,008,351</i>	<i>101,306,147</i>	-
<i>Magisterio</i>	-	-	-	-	-	-
<i>Servicios de Salud</i>	-	-	-	-	-	-
<i>Personal Administrativo</i>	-	-	-	-	-	-
<i>Personal Médico, Paramédico y afín</i>	-	-	-	-	-	-
<i>Seguridad Pública</i>	-	-	-	-	-	-
<i>Gastos Asociados a la Implementación de Nuevas Leyes Fed. o Reformas a las Mismas</i>	-	-	-	-	-	-
<i>Nombre del Programa o Ley 1</i>	-	-	-	-	-	-
<i>Nombre del Programa o Ley 2</i>	-	-	-	-	-	-
<i>Sentencias Laborales Definitivas</i>	-	-	-	-	-	-
Total del Gasto en Servicios Personales	115,810,794	4,931,329	120,742,123	120,742,123	110,550,631	-

Concepto	Egresos					Subejercicio
	Aprobado	Ampliaciones/ (Reducciones)	Modificado	Devengado	Pagado	
	1	2	3 = (1 + 2)	4	5	
Gasto Corriente	130,954,221	15,463,496	146,417,717	146,417,427	134,708,887	290
Gasto de Capital	200,000	(173,500)	26,500	26,500	26,500	-
Amortización de la Deuda y Disminución de Pasivos	-	12,678,352	12,678,352	12,678,352	12,678,352	-
Pensiones y Jubilaciones	-	-	-	-	-	-
Participaciones	-	-	-	-	-	-
Total del Gasto	131,154,221	27,968,348	159,122,569	159,122,279	147,413,739	290

COLEGIO DE EDUCACIÓN PROFESIONAL TÉCNICA DEL ESTADO DE MORELOS
FLUJO DE FONDOS
DEL 01 DE ENERO AL 31 DE DICIEMBRE 2023

INGRESOS	ESTIMADO	AMPLIACION	REDUCCION	MODIFICADO	DEVENGADO	RECAUDADO	Datos Informativos		
							% AVANCE RECAU.	DIFERENCIA	
Ingresos por ventas de bienes y servicios	18,766,130.06	5,130,381.86	1,612,705.93	22,283,805.99	22,283,805.99	22,256,250.50	99.91	-	
Ingresos por ventas de bienes y servicios de organismos descentralizados	18,766,130.06	5,130,381.86	1,612,705.93	22,283,805.99	22,283,805.99	22,256,250.50	99.91	-	
Transferencias Asignaciones Subsidios y Otras Ayudas	112,388,091.00	24,450,672.68	-	136,838,763.68	136,838,763.68	136,207,742.30	100.00	-	
Transferencias Internas y asignaciones al Sector Público	112,388,091.00	24,450,672.68	-	136,838,763.68	136,838,763.68	136,207,742.30	100.00	-	
TOTALES POR INGRESOS	131,154,221.06	29,581,054.54	1,612,705.93	159,122,569.67	159,122,569.67	158,463,992.80		-	
EGRESOS	APROBADO	AMPLIACION	REDUCCION	MODIFICADO	DEVENGADO	PAGADO	Datos Informativos		
							% AVANCE EJERCICIO	SUB EJERCICIO	
SERVICIOS PERSONALES	115,810,793.78	32,909,805.97	27,978,476.57	120,742,123.18	120,742,123.18	110,550,630.92	100.00	-	
MATERIALES Y SUMINISTROS	2,634,160.34	2,944,965.07	2,354,869.07	3,224,256.34	3,223,966.34	2,044,740.36	99.99	290.00	
SERVICIOS GENERALES	12,345,766.94	21,979,913.61	12,027,841.41	22,297,839.14	22,297,839.14	21,960,015.31	100.00	-	
TRANSFERENCIAS ASIGNACIONES SUBSIDIOS Y OTRAS AYUDAS	163,500.00	153,498.90	163,500.00	153,498.90	153,498.90	153,498.90	100.00	-	
BIENES MUEBLES INMUEBLES E INTANGIBLES	200,000.00	26,500.00	200,000.00	26,500.00	26,500.00	26,500.00	100.00	-	
DEUDA PUBLICA	-	12,678,352.11	-	12,678,352.11	12,678,352.11	12,678,352.11	100.00	-	
TOTALES POR EGRESOS	131,154,221.06	70,693,035.66	42,724,687.05	159,122,569.67	159,122,279.67	147,413,737.60		290.00	
RESULTADO DEL FLUJO DE FONDOS							\$	290.00	\$ 11,050,255.20



Información Programática

CUARTO INFORME DE CUENTA PÚBLICA
COLEGIO DE EDUCACIÓN PROFESIONAL TÉCNICA DEL
ESTADO DE MORELOS
ENERO - DICIEMBRE

2023

Concepto	Egresos					Subejercicio
	Aprobado	Ampliaciones/ (Reducciones)	Modificado	Devengado	Pagado	
	1	2	3 = (1 + 2.)	4	5	
Programas						
Subsidios: Sector Social y Privado o Ent. Federativas y Municipios						
Sujetos a Reglas de Operación	-	-	-	-	-	-
Otros Subsidios	-	-	-	-	-	-
Desempeño de las Funciones						
Prestación de Servicios Públicos	-	-	-	-	-	-
Provisión de Bienes Públicos	-	-	-	-	-	-
Planeación, Seguimiento y Evaluación de Políticas Públicas	-	-	-	-	-	-
Promoción y Fomento	-	-	-	-	-	-
Regulación y Supervisión	-	-	-	-	-	-
Funciones de las Fuerzas Armadas (Únicamente Gobierno Federal)	-	-	-	-	-	-
Específicos	-	-	-	-	-	-
Proyectos de Inversión	-	-	-	-	-	-
Administrativos y de Apoyo						
Apoyo al Proceso Presupuestario y para Mejorar la Eficiencia Institucional	-	-	-	-	-	-
Apoyo a la Función Pública y al Mejoramiento de la Gestión	-	-	-	-	-	-
Operaciones Ajenas	-	-	-	-	-	-
Compromisos						
Obligaciones de Cumplimiento de Resolución Jurisdiccional	-	-	-	-	-	-
Desastres Naturales	-	-	-	-	-	-
Obligaciones						
Pensiones y Jubilaciones	-	-	-	-	-	-
Aportaciones a la Seguridad Social	-	-	-	-	-	-
Aportaciones a Fondos de Estabilización	-	-	-	-	-	-
Aportaciones a Fondos de Inversión y Reestructura de Pensiones	-	-	-	-	-	-
Programas de Gasto Federalizado (Gobierno Federal)						
Gasto Federalizado	112,388,091	24,639,075	137,027,166	137,027,166	127,080,619	-
	112,388,091	24,639,075	137,027,166	137,027,166	127,080,619	-
Participaciones a Entidades Federativas y Municipios						
	18,766,130	3,329,273	22,095,403	22,095,113	20,333,120	290
Costo financiero, deuda o apoyos a deudores y ahorradores de la banca						
	-	-	-	-	-	-
Adeudos de ejercicios fiscales anteriores						
	-	-	-	-	-	-
Total del Gasto	131,154,221	27,968,348	159,122,569	159,122,279	147,413,739	290

Concepto	Estimado/Aprobado	Devengado	Recaudado/Pagado
I. Ingresos Presupuestarios	131,154,221	159,122,570	158,463,993
1. Ingresos del Gobierno de la Entidad Federativa	-	-	-
2. Ingresos del Sector Paraestatal	131,154,221	159,122,570	158,463,993
II. Egresos Presupuestarios	131,154,221	159,122,279	147,413,739
3. Egresos del Gobierno de la Entidad Federativa	-	-	-
4. Egresos del Sector Paraestatal	131,154,221	159,122,279	147,413,739
III. Balance Presupuestario (Superávit o Déficit) (III= I - II)	-	291	11,050,254

Concepto	Estimado/Aprobado	Devengado	Recaudado/Pagado
III. Balance presupuestario (Superávit o Déficit)	-	291	11,050,254
IV. Intereses, Comisiones y Gastos de la Deuda	-	-	-
V. Balance Primario (Superávit o Déficit) (V= III + IV)	-	291	11,050,254

Concepto	Estimado/Aprobado	Devengado	Recaudado/Pagado
A. Financiamiento	-	-	-
B. Amortización de la deuda	-	-	-
C. Financiamiento Neto	-	-	-

**COLEGIO DE EDUCACIÓN PROFESIONAL TÉCNICA DEL ESTADO DE MORELOS
CUENTA PÚBLICA DEL 01 DE ENERO AL 31 DE DICIEMBRE 2023
PROGRAMAS Y PROYECTOS DE INVERSIÓN**

En cumplimiento a lo dispuesto por los artículos 46, fracción III, inciso B) y 52 de la Ley General de Contabilidad Gubernamental, en relación a los programas y proyectos de inversión, el Colegio de Educación Profesional Técnica del Estado de Morelos hace de conocimiento que al 31 de Diciembre del ejercicio presupuestario 2023, **NO CUENTA CON PROGRAMAS Y PROYECTOS DE INVERSIÓN.**



Reporte de avance en los Indicadores del Programa Presupuestario del Poder Ejecutivo con Matrices de Indicadores para Resultados

Ejercicio Fiscal 2023	
Trimestre:	Cuarto
Fecha:	1/15/2024

Programa presupuestario:		Ramo:		Dependencia o Entidad:		Secretaría de Educación		Unidad (es) responsable (s):		Colegio de Educación Profesional Técnica del Estado de Morelos																																			
Eje estratégico:		Programa:		Objetivo:		Objetivo:		Meta:		Ejes transversales:																																			
Objetivo:		Objetivo:		Objetivo:		Objetivo:		Meta:		Ejes transversales:																																			
<p>Programa presupuestario: E055. Educación Profesional Técnica del Conalep Morelos</p> <p>Ramo: _10_ Educación</p> <p>Dependencia o Entidad: ALINEACIÓN</p> <p>Secretaría de Educación</p> <p>Unidad (es) responsable (s): Colegio de Educación Profesional Técnica del Estado de Morelos</p>																																													
<p>Eje estratégico: 3. Justicia social para las y los morelenses</p> <p>Programa: Programa Estatal de Educación 2019-2024</p> <p>Objetivo: 3.2. Garantizar una educación de equidad y calidad-excelencia, y promover oportunidades de aprendizaje permanente que permitan el desarrollo armónico del individuo para integrarse y construir una mejor sociedad.</p> <p>Objetivo: 2. Garantizar la educación media superior de calidad, equitativa e inclusiva con acceso igualitario entre hombres y mujeres.</p> <p>Objetivo: Objetivo 4: Garantizar una educación inclusiva, equitativa y de calidad y promover oportunidades de aprendizaje durante toda la vida para todos</p> <p>Meta: 4.3. Para 2030, asegurar el acceso en condiciones de igualdad para todos los hombres y las mujeres a una formación técnica, profesional y superior de calidad, incluida la enseñanza universitaria</p>																																													
<p>Finalidad: 2. Desarrollo social</p> <p>Función: 2.5 Educación</p> <p>Subfunción: 2.5.2 Educación Media Superior</p> <p>80. Educación media superior de calidad</p>																																													
<p>Nivel: Objetivos (Resumen Narrativo)</p> <p>Nombre del indicador: Porcentaje de Cobertura en Educación Media Superior del CONALEP Morelos</p> <p>Definición del indicador: Mide la proporción de alumnos atendidos entre el total de la población objetivo (jóvenes en edad de cursar el Bachillerato entre 15 y 17 años)</p> <p>Método de cálculo: $(\text{Matrícula total al inicio del ciclo escolar en Conalep Morelos} / \text{Población total en la Entidad Federativa en el rango de edad de 15 a 17 años}) * 100$</p> <p>Unidad de medida: Porcentaje</p> <p>Tipo-Dimensión-Sentido de medición-Frecuencia de medición: Estratégico-Eficacia-Ascendente-Anual</p>																																													
<p>Fin: 6. Contribuir a la cobertura educativa con equidad y calidad en los servicios educativos de los niveles Básico, Medio Superior, Superior y Posgrado</p> <p>Definición del indicador: Mide la proporción de alumnos y alumnos egresados de la generación 2020-2023 con relación al total de alumnos y alumnos que ingresaron en el ciclo escolar 2020-2021 *100</p> <p>Método de cálculo: $(\text{Número de alumnas y alumnos egresados del ciclo 2022-2023} / \text{Total de alumnas y alumnos que ingresaron en el ciclo escolar 2020-2021}) * 100$</p> <p>Unidad de medida: Porcentaje</p> <p>Tipo-Dimensión-Sentido de medición-Frecuencia de medición: Estratégico-Eficacia-Ascendente-Anual</p>																																													
<p>Propósito: Los alumnos de CONALEP Morelos concluyen su formación como Profesionales Técnico Bachiller (Media Superior)</p> <p>Definición del indicador: Mide la proporción de alumnas egresadas de la generación 2020-2023 con relación al total de alumnas que ingresaron de esa misma generación</p> <p>Método de cálculo: $(\text{Número de alumnas egresadas de ciclo 2022-2023} / \text{Total de alumnas que ingresaron en el ciclo escolar 2020-2021}) * 100$</p> <p>Unidad de medida: Porcentaje</p> <p>Tipo-Dimensión-Sentido de medición-Frecuencia de medición: Estratégico-Eficacia-Ascendente-Anual</p>																																													
<p>Componente 1: Proceso de inducción otorgado</p> <p>Definición del indicador: Porcentaje de absorción de los planteles de CONALEP Morelos</p> <p>Método de cálculo: $(\text{Número de alumnos de nuevo ingreso en el ciclo "2023-2024"} / \text{Total de alumnos que egresaron de secundaria del ciclo escolar 2022-2023}) * 100$</p> <p>Unidad de medida: Porcentaje</p> <p>Tipo-Dimensión-Sentido de medición-Frecuencia de medición: Estratégico-Eficacia-Ascendente-Anual</p>																																													
<p>Actividad Institucional</p> <p>Programación de metas trimestrales 2023:</p> <table border="1"> <tr> <th>1er. Trim.</th> <th>2do. Trim.</th> <th>3er. Trim.</th> <th>4to. Trim.</th> </tr> <tr> <td></td> <td></td> <td></td> <td>3.7%</td> </tr> <tr> <td></td> <td></td> <td></td> <td>3.800</td> </tr> </table>												1er. Trim.	2do. Trim.	3er. Trim.	4to. Trim.				3.7%				3.800																						
1er. Trim.	2do. Trim.	3er. Trim.	4to. Trim.																																										
			3.7%																																										
			3.800																																										
<p>AVANCE ACUMULADO</p> <table border="1"> <tr> <th rowspan="2">Al periodo</th> <th colspan="2">Absoluta</th> <th colspan="2">Relativa</th> </tr> <tr> <th>2022</th> <th>2023</th> <th>2022</th> <th>2023</th> </tr> <tr> <td></td> <td>3.70%</td> <td>3.70%</td> <td>4.32</td> <td>4.3%</td> </tr> <tr> <td></td> <td>50%</td> <td>52.69%</td> <td>8.26</td> <td>45.3%</td> </tr> <tr> <td></td> <td>59.60%</td> <td>61.19%</td> <td>485</td> <td>56.5%</td> </tr> <tr> <td></td> <td>41.10%</td> <td>45.12%</td> <td>341</td> <td>35.4%</td> </tr> <tr> <td></td> <td>6.30%</td> <td>6.38%</td> <td>2,035.0</td> <td>6.9%</td> </tr> </table>												Al periodo	Absoluta		Relativa		2022	2023	2022	2023		3.70%	3.70%	4.32	4.3%		50%	52.69%	8.26	45.3%		59.60%	61.19%	485	56.5%		41.10%	45.12%	341	35.4%		6.30%	6.38%	2,035.0	6.9%
Al periodo	Absoluta		Relativa																																										
	2022	2023	2022	2023																																									
	3.70%	3.70%	4.32	4.3%																																									
	50%	52.69%	8.26	45.3%																																									
	59.60%	61.19%	485	56.5%																																									
	41.10%	45.12%	341	35.4%																																									
	6.30%	6.38%	2,035.0	6.9%																																									
<p>SEMAFORO (Verde: Cumplimiento del 80-100% menor o igual a 120% Amarillo: Cumplimiento del 70-79% superior a 120% y menor a 130% Rojo: No Cumplimiento)</p> <p>Verde</p> <p>Verde</p> <p>Verde</p> <p>Amarillo</p> <p>Verde</p>																																													

Nivel	Objetivos (Resumen Narrativo)	INDICADORES				Línea base	Meta anual	Programación de metas trimestrales 2023				AVANCE ACUMULADO		SEMAFORO Verde: Cumplimiento del 80.-100% menor o igual a 120%. Amarillo: Cumplimiento del 70-79% superior a 120% y menor a 130%.	
		Nombre del indicador	Definición del indicador	Método de cálculo	Unidad de medida			Tipo- Dimensión-Sentido de medición-Frecuencia de medición	Al periodo				Absoluto		Relativo
									1er. Trim.	2do. Trim.	3er. Trim.	4to. Trim.			
Actividad 1.3	Elaboración y aplicación de curso propedéutico	Porcentaje de alumnos de nuevo ingreso que asisten al curso propedéutico	Mide el número de alumnos que asisten al curso propedéutico en proporción con los alumnos inscritos en el propedéutico del ciclo 2023-2024	$(\text{Número de asistentes al curso propedéutico } 2023-2024 / \text{Número de alumnos inscritos}) * 100$	Porcentaje	Gestión-Eficacia-Ascendente-Anual	2023	87%	87.0%	87.0%	1,756	86.3%	Verde		
Actividad 1.2	Gestión y aplicación de exámenes de ingreso	Número de exámenes aplicados	Mide el número de exámenes de admisión aplicados a jóvenes que solicitan su ingreso a los planteles de Conalep Morelos	Número de exámenes de admisión aplicados a jóvenes que solicitan su ingreso a los planteles de Conalep Morelos	Número	Gestión-Eficacia-Ascendente-Anual	2100	2100	100.0%	100.0%	2,354	112.1%	Verde		
Actividad 1.1	Publicación y difusión de convocatorias	Número de convocatorias publicadas para alumnos egresados de secundaria	Mide el número de convocatorias publicadas para alumnos egresados de secundaria	Número de convocatorias publicadas	Número	Gestión-Eficacia-Ascendente-Anual	2	2	50.0%	100.0%	2	100.0%	Verde		
Componente 2	Docentes de Conalep Morelos capacitados	Porcentaje de docentes capacitados	Mide la proporción de docentes capacitados en relación al total de docentes de Conalep Morelos	$(\text{Número de docentes capacitados} / \text{Número total de docentes}) * 100$	Porcentaje	Estratégico-Calidad-Ascendente-Trimestral	89.83%	89.00%	15.3%	70.8%	198	99.4%	Verde		
Actividad 2.2	Cursos de formación docente realizados	Porcentaje de cursos realizados	Mide la proporción de cursos realizados con relación al total de cursos registrados en el Programa Anual de Capacitación	$(\text{Número de cursos realizados} / \text{Total de cursos registrados en el Programa Anual de Capacitación}) * 100$	Porcentaje	Gestión-Calidad-Ascendente-Trimestral	100%	100%	20.0%	70.0%	23	115.0%	Verde		
Actividad 2.1	Reuniones por academia realizadas	Porcentaje de reuniones por academia realizadas	Mide la proporción de reuniones por academia realizadas con relación al total de reuniones programadas en el semestre	$(\text{Número de reuniones realizadas} / \text{Total de reuniones programadas en el semestre}) * 100$	Porcentaje	Gestión-Calidad-Ascendente-Semestral	100%	100%	50.0%	50.0%	70	100.0%	Verde		
Componente 3	Servicios educativos de calidad en el Conalep Morelos otorgados	Porcentaje de Abandono escolar	Mide la proporción de alumnos que abandonaron sus estudios al final del ciclo escolar 2022-2023, en relación al total de estudiantes inscritos al inicio del ciclo escolar 2022-2023	$(\text{Número de alumnos que abandonaron sus estudios al final del ciclo escolar } 2021-2022 / \text{Número de estudiantes inscritos al inicio del ciclo escolar } 2022-2023) * 100$	Porcentaje	Estratégico-Eficacia-Descendente-Anual	16.00%	19.20%	16.0%	16.0%	885	18.4%	Verde		
Actividad 3.3	Trámites administrativos para el proceso de certificación y titulación realizados	Porcentaje de eficacia Titulación	Mide la proporción de egresados que se titulan, en relación al total de egresados de la generación 2020-2023	$(\text{Número de egresados que se titularon de la generación } 2020-2023 / \text{total de egresados de la generación } 2020-2023) * 100$	Porcentaje	Gestión-Eficacia-Ascendente-Anual	91%	90.50%	91.0%	91.0%	720	89.4%	Verde		

Nivel	Objetivos (Resumen Narrativo)	INDICADORES				Línea base	Meta anual	Programación de metas trimestrales 2023				AVANCE ACUMULADO		SEMAFORO (Verde: Cumplimiento del 80-100% menor o igual a 120% Amarillo: Cumplimiento del 70-79% superior a 120% y menor a 130%)
		Nombre del indicador	Definición del indicador	Método de cálculo	Unidad de medida			Tipo-Dimensión-Sentido de medición-Frecuencia de medición	2023	1er. Trim.	2do. Trim.	3er. Trim.	4to. Trim.	
Actividad 3.2	Ejecución de acciones preventivas y correctivas para la conservación de inmuebles	Porcentaje de jornadas de mantenimiento realizadas	Mide el número de jornadas de mantenimiento realizadas en proporción al total de jornadas de mantenimiento programadas	(Número de jornadas de mantenimiento realizadas/ número de jornadas de mantenimiento programadas)*100	Porcentaje	100%	100%	15.0%	50.0%	75.0%	100.0%	90.0	90.0%	Verde
Actividad 3.1	Proporcionar a la Coordinación Nacional del Programa Beca Universal para Estudiantes de Educación Media Superior Benito Juárez información sobre la matrícula de Conalep Morelos	Porcentaje de alumnos beneficiados con el Programa Beca Universal para Estudiantes de Educación Media Superior Benito Juárez	Mide el número de becas otorgadas en proporción al total de la matrícula	(Número de becas otorgadas/ total de matrícula)	Porcentaje	95.00%	95%				95.0%	4,942.0	98.2%	Verde
PRESUPUESTO (Miles de pesos)														
COMPONENTES DEL PRESUPUESTO														
DEVENGADO AL TRIMESTRE DE CIERRE														
Gasto corriente y social														
Modalidad del presupuesto	Ingresos Propios	Estatal	Federal	Total	Ingresos Propios	Estatal	Federal	Gasto corriente y social		Devengado total	Porcentaje			
PRESUPUESTO AUTORIZADO	18,766,130.06	23,912,000.00	88,476,091.00	131,154,221.1						-	0.0%			
PRESUPUESTO MODIFICADO	22,095,404.98	43,072,137.86	93,955,026.83	159,122,568.7	22,094,205.0			43,072,137.9		93,955,026.8	100.0%			
Inversión														
Modalidad del presupuesto	Ingresos Propios	Estatal	Federal	Total	Ingresos Propios	Estatal	Federal	Inversión		Devengado total	Porcentaje			
PRESUPUESTO AUTORIZADO									Ramo 33		0.0%			
PRESUPUESTO MODIFICADO									Fondo:		0.0%			
Gasto autorizado total (Gasto corriente + Inversión)														
159,122,568.7														
Gasto Devengado total (Gasto corriente + Inversión)														
159,121,368.7														
Justificación de la diferencia de avances realizados con respecto a las metas programadas, cuando no se cumplió la meta o cuando se superó considerablemente.														
Respecto al indicador de Número de convocatorias publicadas para alumnos egresados de secundaria, lo alcanzado es mayor que lo programado debido a que se consideró adelantar la publicación de la convocatoria de segunda etapa para lograr captar mayor número de aspirantes. Sobre el indicador Porcentaje de docentes capacitados y Porcentaje de cursos realizados, lo alcanzado es mayor que lo programado en virtud de que durante 2023 se implementará un nuevo modelo académico y se impartieron cursos obligatorios para todos los docentes. El indicador de eficiencia terminal en hombre se dificultó lograr la meta, debido a que está generación tuvo mayor deserción, debido a la contingencia sanitaria por Covid-19.														



Anexos

CUARTO INFORME DE CUENTA PÚBLICA
COLEGIO DE EDUCACIÓN PROFESIONAL TÉCNICA DEL
ESTADO DE MORELOS
ENERO - DICIEMBRE

2023

**COLEGIO DE EDUCACIÓN PROFESIONAL TÉCNICA DEL ESTADO DE MORELOS
CUENTA PÚBLICA DEL 01 DE ENERO AL 31 DE DICIEMBRE DEL 2023**

RELACIÓN DE ESQUEMA BURSÁTILES Y DE COBERTURA FINANCIERA

En cumplimiento a lo dispuesto por los artículos 46, fracción IV, tercer párrafo y 52 de la Ley General de Contabilidad Gubernamental, en relación a las Cuentas Públicas se reportarán los esquemas bursátiles y de cobertura financiera de los entes públicos, se notifica que este Colegio de Educación Profesional Técnica del Estado de Morelos, a la fecha de entrega de esta información no cuenta con **Esquema Bursátiles y de Cobertura Financiera.**



MORELOS
2018 - 2024



Colegio de Estudios Científicos y Tecnológicos del Estado de Morelos

CUARTO INFORME DE CUENTA PÚBLICA
ENTIDADES PARAESTATALES
ENERO - DICIEMBRE

2023



Introducción

CUARTO INFORME DE CUENTA PÚBLICA
COLEGIO DE ESTUDIOS CIENTÍFICOS Y TECNOLÓGICOS
DEL ESTADO DE MORELOS
ENERO - DICIEMBRE

2023

Introducción

El Colegio de Estudios Científicos y Tecnológicos del Estado de Morelos (CECyTE Morelos), fue creado mediante Decreto número 561, publicado en el Periódico “Tierra y Libertad” número 3966, el 18 de febrero de 1999. Es un Organismo Público Descentralizado del Gobierno del Estado de Morelos, que cuenta con personalidad jurídica y patrimonio propio, y tiene por objeto “Impartir e impulsar la Educación Media Superior Tecnológica en la Entidad, propiciando su mejor calidad y pertinencia, así como la vinculación con el sector productivo y las necesidades de la región”, teniendo la siguiente misión “Formar Técnicos Profesionales, Competitivos y Emprendedores, que contribuyan al desarrollo y bienestar de su comunidad”.

En cumplimiento a lo establecido en la Ley General de Contabilidad Gubernamental en su artículo 53 y al Acuerdo por el que se armoniza la estructura de las cuentas públicas, emitido por el Consejo Nacional de Armonización Contable, en el Diario Oficial de la Federación del 30 de diciembre de 2013, y su última reforma del 29 de febrero de 2016; así como el acuerdo por el que se armoniza la estructura de las Cuentas Públicas del Estado Libre y Soberano de Morelos, publicado en el Periódico Oficial “Tierra y Libertad”, ejemplar 5179, publicado el 23 de abril de 2014.

Se presenta la información del Colegio de Estudios Científicos y Tecnológicos del Estado de Morelos (CECyTE Morelos), con el Acuerdo por el que se armoniza la estructura de las cuentas públicas.

La información contable que se presenta, se detalla a continuación:

- Estado de Actividades.
- Estado de Situación Financiera.
- Estado de Situación Financiera Detallado – LDF.
- Estado de Cambios en la Situación Financiera.
- Estado Analítico del Activo.
- Estado Analítico de la Deuda Pública y Otros Pasivos.
- Informe Analítico de la Deuda Pública y Otros Pasivos – LDF.
- Informe Analítico de Obligaciones diferentes de Financiamientos.
- Estado de Variación en la Hacienda Pública.
- Estado de Flujos de Efectivo.
- Informe de Pasivos Contingentes.
- Notas a los Estados Financieros.
- Conciliación entre los Ingresos Presupuestarios y Contables.
- Conciliación entre los Egresos Presupuestarios y los Gastos Contables

La información presupuestaria que se presenta, se detalla a continuación:

- Balance Presupuestario – LDF.
- Estado Analítico de Ingresos.
- Estado Analítico de Ingresos Detallado – LDF.
- Estado Analítico del Ejercicio del Presupuesto de Egresos:
 - Clasificación por Objeto del Gasto (Capítulo y Gasto).
 - Detallado-LDF Clasificación por Objeto del Gasto (Capítulo y Gasto).

- Clasificación Administrativa.
- Detallado-LDF (Clasificación Administrativa).
- Clasificación Funcional (Finalidad y Función).
- Detallado-LDF Clasificación Funcional (Finalidad y Función).
- Detallado-LDF Clasificación de Servicios Personales por Categoría.
- Clasificación Económica (Por Tipo de Gasto).
- Endeudamiento Neto.
- Intereses de la Deuda.
- Flujo de Fondos que resuma todas las operaciones.

La información programática que se presenta, se detalla a continuación:

- Gasto por Categoría Programática.
- Indicadores de Postura Fiscal.
- Programas y Proyectos de Inversión.
- Indicadores de Resultados.

La información de anexos que se presenta, se detalla a continuación:

- Relación de Bienes Muebles.
- Relación de Bienes Inmuebles.
- Relación de Cuentas Bancarias Productivas Específicas.
- Relación de Esquemas Bursátiles y de Coberturas Financieras.



Información Contable

CUARTO INFORME DE CUENTA PÚBLICA
COLEGIO DE ESTUDIOS CIENTÍFICOS Y TECNOLÓGICOS
DEL ESTADO DE MORELOS
ENERO - DICIEMBRE

2023

Concepto	2023	2022	Concepto	2023	2022
INGRESOS Y OTROS BENEFICIOS			GASTOS Y OTRAS PÉRDIDAS		
<i>Ingresos de Gestión</i>			<i>Gastos de Funcionamiento</i>	158,050,812	144,384,132
Impuestos	16,897,887	14,403,530	Servicios Personales	141,805,020	129,101,035
Cuotas y Aportaciones de Seguridad Social	-	-	Materiales y Suministros	3,826,919	3,840,289
Contribuciones de Mejoras	-	-	Servicios Generales	12,418,873	11,442,808
Derechos	-	-	<i>Transferencias, Asignaciones, Subsidios y Otras Ayudas</i>	-	-
Productos	-	-	Transferencias Internas y Asignaciones al Sector Público	-	-
Aprovechamientos	-	-	Transferencias al Resto del Sector Público	-	-
Ingresos por Venta de Bienes y Prestación de Servicios	16,897,887	14,403,530	Subsidios y Subvenciones	-	-
<i>Participaciones, Aportaciones, Convenios, Incentivos Derivados de la Colaboración Fiscal, Fondos Distintos de Aportaciones, Transferencias, Asignaciones, Subsidios y Subvenciones, y Pensiones y Jubilaciones</i>	143,043,185	139,576,892	Ayudas Sociales	-	-
Participaciones, Aportaciones, Convenios, Incentivos Derivados de la Colaboración Fiscal y Fondos Distintos de Aportaciones	-	-	Pensiones y Jubilaciones	-	-
Transferencias, Asignaciones, Subsidios y Subvenciones, y Pensiones y Jubilaciones	143,043,185	139,576,892	Transferencias a Fideicomisos, Mandatos y Contratos Análogos	-	-
<i>Otros Ingresos y Beneficios</i>			Transferencias a la Seguridad Social	-	-
Ingresos Financieros	-	-	Donativos	-	-
Incremento por Variación de Inventarios	-	-	Transferencias al Exterior	-	-
Disminución del Exceso de Estimaciones por Pérdida o Deterioro u Obsolescencia	-	-	<i>Participaciones y Aportaciones</i>	-	-
Disminución del Exceso de Provisiones	-	-	Participaciones	-	-
Otros Ingresos y Beneficios Varios	-	-	Aportaciones	-	-
			Convenios	-	-
Total de Ingresos y Otros Beneficios	159,941,072	153,980,422	<i>Intereses, Comisiones y Otros Gastos de la Deuda Pública</i>	-	-
			Intereses de la Deuda Pública	-	-
			Comisiones de la Deuda Pública	-	-
			Gastos de la Deuda Pública	-	-
			Costo por Coberturas	-	-
			Apoyos Financieros	-	-
			<i>Otros Gastos y Pérdidas Extraordinarias</i>	5,053,133	5,848,327
			Estimaciones, Depreciaciones, Deterioros, Obsolescencia y Amortizaciones	5,053,133	5,848,327
			Provisiones	-	-
			Disminución de Inventarios	-	-
			Otros Gastos	-	-
			<i>Inversión Pública</i>	-	-
			Inversión Pública no Capitalizable	-	-
			Total de Gastos y Otras Pérdidas	163,103,945	150,232,459
			Resultados del Ejercicio (Ahorro/Desahorro)	(3,162,873)	3,747,963

Bajo protesta de decir verdad declaramos que los Estados Financieros y sus notas, son razonablemente correctos y son responsabilidad del emisor.

CONCEPTO	Año		CONCEPTO	Año	
	2023	2022		2023	2022
ACTIVO			PASIVO		
Activo Circulante			Pasivo Circulante		
Efectivo y Equivalentes	19,812,076	33,124,913	Cuentas por Pagar a Corto Plazo	22,775,684	20,875,621
Derechos a Recibir Efectivo o Equivalentes	9,891,513	6,834,013	Documentos por Pagar a Corto Plazo	-	-
Derechos a Recibir Bienes o Servicios	-	-	Porción a Corto Plazo de la Deuda Pública a Largo Plazo	-	-
Inventarios	-	-	Títulos y Valores a Corto Plazo	-	-
Almacenes	-	-	Pasivos Diferidos a Corto Plazo	-	-
Estimación por Pérdida o Deterioro de Activos Circulantes	-	-	Fondos y Bienes de Terceros en Garantía y/o Administración a Corto Plazo	-	-
Otros Activos Circulantes	179,220	179,220	Provisiones a Corto Plazo	3,895	3,895
Total de Activos Circulantes	29,882,809	40,138,146	Otros Pasivos a Corto Plazo	-	-
			Total de Pasivos Circulantes	22,779,579	20,879,516
Activo No Circulante			Activo No Circulante		
Inversiones Financieras a Largo Plazo	-	-	Cuentas por Pagar a Largo Plazo	-	-
Derechos a Recibir Efectivo o Equivalentes a Largo Plazo	-	-	Documentos por Pagar a Largo Plazo	-	-
Bienes Inmuebles, Infraestructura y Construcciones en Proceso	145,730,304	145,730,304	Deuda Pública a Largo Plazo	-	-
Bienes Muebles	42,584,339	42,129,662	Pasivos Diferidos a Largo Plazo	115,145	100,045
Activos Intangibles	1,148,474	985,028	Fondos y Bienes de Terceros en Garantía y/o en Administración a Largo Plazo	-	-
Depreciación, Deterioro y Amortización Acumulada de Bienes	(61,812,799)	(56,759,667)	Provisiones a Largo Plazo	251,589	251,589
Activos Diferidos	-	-	Total de Pasivos No Circulantes	366,734	351,634
Estimación por Pérdida o Deterioro de Activos no Circulantes	-	-	Total del Pasivo	23,146,313	21,231,150
Otros Activos no Circulantes	-	-	HACIENDA PÚBLICA / PATRIMONIO		
Total de Activos No Circulantes	127,650,318	132,085,327	Hacienda Pública / Patrimonio Contribuido	181,607,473	181,445,073
Total del Activo	157,533,127	172,223,473	Aportaciones	146,831,043	146,668,643
			Donaciones de Capital	34,776,430	34,776,430
			Actualización de la Hacienda Pública / Patrimonio	-	-
			Hacienda Pública / Patrimonio Generado	(47,220,659)	(30,452,750)
			Resultados del Ejercicio (Ahorro / Desahorro)	(3,162,873)	3,747,963
			Resultados de Ejercicios Anteriores	(44,057,786)	(34,200,713)
			Revalúos	-	-
			Reservas	-	-
			Rectificaciones de Resultados de Ejercicios Anteriores	-	-
			Exceso o Insuficiencia en la Actualización de la Hacienda Pública / Patrimonio	-	-
			Resultado por Posición Monetaria	-	-
			Resultado por Tenencia de Activos no Monetarios	-	-
			Total Hacienda Pública / Patrimonio	134,386,814	150,992,323
			Total del Pasivo y Hacienda Pública / Patrimonio	157,533,127	172,223,473

Bajo protesta de decir verdad declaramos que los Estados Financieros y sus notas, son razonablemente correctos y son responsabilidad del emisor.

CONCEPTO	31 de diciembre 2023	31 de diciembre 2022	CONCEPTO	31 de diciembre 2023	31 de diciembre 2022
ACTIVO			PASIVO		
Activo Circulante			Pasivo Circulante		
Efectivo y Equivalentes	19,812,076	33,124,913	Cuentas por Pagar a Corto Plazo	22,775,684	20,875,621
Efectivo	-	-	Servicios Personales por Pagar a Corto Plazo	11,542,139	11,167,285
Bancos/Tesorería	19,812,076	33,124,913	Proveedores por Pagar a Corto Plazo	2,819,352	1,527,394
Bancos/Dependencias y Otros	-	-	Contratistas por Obras Públicas por Pagar a Corto Plazo	-	-
Inversiones Temporales (Hasta 3 meses)	-	-	Participaciones y Aportaciones por Pagar a Corto Plazo	-	-
Fondos con Afectación Específica	-	-	Transferencias Otorgadas por Pagar a Corto Plazo	186,571	939,286
Depósitos de Fondos de Terceros en Garantía y/o Admón.	-	-	Int., Comisiones y Otros Gastos de la Deuda Púb. por Pagar a Corto Plazo	-	-
Otros Efectivos y Equivalentes	-	-	Retenciones y Contribuciones por Pagar a Corto Plazo	5,635,318	4,649,680
			Devoluciones de la Ley de Ingresos por Pagar a Corto Plazo	-	-
Derechos a Recibir Efectivo o Equivalentes	9,891,513	6,834,013	Otras Cuentas por Pagar a Corto Plazo	2,592,304	2,591,976
Inversiones Financieras de Corto Plazo	-	-	Documentos por Pagar a Corto Plazo	-	-
Cuentas por Cobrar a Corto Plazo	5,094,582	-	Documentos Comerciales por Pagar a Corto Plazo	-	-
Deudores Diversos por Cobrar a Corto Plazo	8,152,679	-	Documentos con Contratistas por Obras Púb. por Pagar a Corto Plazo	-	-
Ingresos por Recuperar a Corto Plazo	-	-	Otros Documentos por Pagar a Corto Plazo	-	-
Deudores por Anticipos de la Tesorería a Corto Plazo	-	-			
Préstamos Otorgados a Corto Plazo	-	-	Porción a Corto Plazo de la Deuda Pública a Largo Plazo	-	-
Otros Derechos a Recibir Efectivo o Equiv. a Corto Plazo	1,738,834	1,739,431	Porción a Corto Plazo de la Deuda Pública	-	-
			Porción a Corto Plazo de Arrendamiento Financiero	-	-
Derechos a Recibir Bienes o Servicios	-	-			
Ant. a Proveedores por Adq. de Bienes y Prest. de Serv. a Corto Plazo	-	-	Títulos y Valores a Corto Plazo		
Ant. a Proveedores por Adq. de Bienes Inm. y Muebles a Corto Plazo	-	-	Ingresos Diferidos a Corto Plazo	-	-
Ant. a Proveedores por Adq. de Bienes Intangibles a Corto Plazo	-	-	Ingresos Cobrados por Adelantado a Corto Plazo	-	-
Anticipo a Contratistas por Obras Públicas a Corto Plazo	-	-	Intereses Cobrados por Adelantado a Corto Plazo	-	-
Otros Derechos a Recibir Bienes o Servicios a Corto Plazo	-	-	Otros Pasivos Diferidos a Corto Plazo	-	-
Inventarios			Fondos y Bienes de Terceros en Garantía y/o Admón. a C. P.		
Inventario de Mercancías para Venta	-	-	Fondos en Garantía a Corto Plazo	-	-
Inventario de Mercancías Terminadas	-	-	Fondos en Administración a Corto Plazo	-	-
Inventario de Mercancías en Proceso de Elaboración	-	-	Fondos Contingentes a Corto Plazo	-	-
Inventario de Materias Primas, Mat. y Suministros para Producción	-	-	Fondos de Fideicomisos, Mandatos y Contratos Análogos a Corto Plazo	-	-
Bienes en Tránsito	-	-	Otros Fondos de Terceros en Garantía y/o Administración a Corto Plazo	-	-
			Valores y Bienes en Garantía a Corto Plazo	-	-
Almacenes					
Estimación por Pérdida o Deterioro de Activos Circulantes	-	-	Provisiones a Corto Plazo	3,895	3,895
Est. para Ctas. Incobrables por Derechos a Recibir Efectivo o Equiv.	-	-	Provisión para Demandas y Juicios a Corto Plazo	-	-
Estimación por Deterioro de Inventarios	-	-	Provisión para Contingencias a Corto Plazo	-	-
			Otras Provisiones a Corto Plazo	3,895	3,895
Otros Activos Circulantes	179,220	179,220			
Valores en Garantía	179,220	179,220	Otros Pasivos a Corto Plazo	-	-
Bienes en Garantía (excluye depósitos de fondos)	-	-	Ingresos por Clasificar	-	-
Bienes Deriv. de Embargos, Decom., Aseguramientos y Dación en Pago	-	-	Recaudación por Participar	-	-
Adquisición con Fondos de Terceros	-	-	Otros Pasivos Circulantes	-	-
Total de Activos Circulantes	29,882,809	40,138,146	Total de Pasivos Circulantes	22,779,579	20,879,516

CONCEPTO	31 de diciembre 2023	31 de diciembre 2022	CONCEPTO	31 de diciembre 2023	31 de diciembre 2022
Activo No Circulante			Pasivo No Circulante		
Inversiones Financieras a Largo Plazo	-	-	Cuentas por Pagar a Largo Plazo	-	-
Derechos a Recibir Efectivo o Equivalentes a Largo Plazo	-	-	Documentos por Pagar a Largo Plazo	-	-
Bienes Inmuebles, Infraestructura y Const. en Proceso	145,730,304	145,730,304	Deuda Pública a Largo Plazo	-	-
Bienes Muebles	42,584,339	42,129,662	Pasivos Diferidos a Largo Plazo	115,145	100,045
Activos Intangibles	1,148,474	985,028	Fdos. y Bienes de Terceros en Garantía y/o en Admón. a L.P.	-	-
Depreciación, Deterioro y Amortización Acumulada de Bienes	(61,812,799)	(56,759,667)	Provisiones a Largo Plazo	251,589	251,589
Activos Diferidos	-	-	Total de Pasivos No Circulantes	366,734	351,634
Estimación por Pérdida o Deterioro de Activos no Circulantes	-	-	Total del Pasivo	23,146,313	21,231,150
Otros Activos no Circulantes	-	-			
Total de Activos No Circulantes	127,650,318	132,085,327	HACIENDA PÚBLICA / PATRIMONIO		
			Hacienda Pública / Patrimonio Contribuido	181,607,473	181,445,073
			Aportaciones	146,831,043	146,668,643
			Donaciones de Capital	34,776,430	34,776,430
			Actualización de la Hacienda Pública / Patrimonio	-	-
			Hacienda Pública / Patrimonio Generado	(47,220,659)	(30,452,750)
			Resultados del Ejercicio (Ahorro / Desahorro)	(3,162,873)	3,747,963
			Resultados de Ejercicios Anteriores	(44,057,786)	(34,200,713)
			Revalúos	-	-
			Reservas	-	-
			Rectificaciones de Resultados de Ejercicios Anteriores	-	-
			Exceso o Insuficiencia en la Actualización de la Hacienda Pública / Patrimonio	-	-
			Resultado por Posición Monetaria	-	-
			Resultado por Tenencia de Activos no Monetarios	-	-
			Total Hacienda Pública / Patrimonio	134,386,814	150,992,323
			Total del Pasivo y Hacienda Pública / Patrimonio	157,533,127	172,223,473

Bajo protesta de decir verdad declaramos que los Estados Financieros y sus notas, son razonablemente correctos y son responsabilidad del emisor.

Concepto	Origen	Aplicación	Concepto	Origen	Aplicación
ACTIVO	18,365,969	3,675,623	PASIVO	1,915,163	-
<i>Activo Circulante</i>	<i>13,312,837</i>	<i>3,057,500</i>	<i>Pasivo Circulante</i>	<i>1,900,063</i>	-
Efectivo y Equivalentes	13,312,837	-	Cuentas por Pagar a Corto Plazo	1,900,063	-
Derechos a Recibir Efectivo o Equivalentes	-	3,057,500	Documentos por Pagar a Corto Plazo	-	-
Derechos a Recibir Bienes o Servicios	-	-	Porción a Corto Plazo de la Deuda Pública a Largo Plazo	-	-
Inventarios	-	-	Títulos y Valores a Corto Plazo	-	-
Almacenes	-	-	Pasivos Diferidos a Corto Plazo	-	-
Estimación por Pérdida o Deterioro de Activos Circulantes	-	-	Fdos. y Bienes de Terceros en Garantía y/o Admón. a C. P.	-	-
Otros Activos Circulantes	-	-	Provisiones a Corto Plazo	-	-
Activo No Circulante	5,053,132	618,123	Pasivo No Circulante	15,100	-
Inversiones Financieras a Largo Plazo	-	-	Cuentas por Pagar a Largo Plazo	-	-
Derechos a Recibir Efectivo o Equivalentes a Largo Plazo	-	-	Documentos por Pagar a Largo Plazo	-	-
Bienes Inmuebles, Infraestructura y Constr. en Proceso	-	-	Deuda Pública a Largo Plazo	-	-
Bienes Muebles	-	454,677	Pasivos Diferidos a Largo Plazo	-	-
Activos Intangibles	-	163,446	Fdos. y Bienes de Terceros en Garantía y/o Admón. a L. P.	15,100	-
Depreciación, Deterioro y Amort. Acumulada de Bienes	-	-	Provisiones a Largo Plazo	-	-
Activos Diferidos	5,053,132	-	HACIENDA PÚBLICA / PATRIMONIO	162,400	16,767,909
Est. por Pérdida o Deterioro de Activos no Circulantes	-	-	<i>Hacienda Pública / Patrimonio Contribuido</i>	<i>162,400</i>	-
Otros Activos no Circulantes	-	-	Aportaciones	162,400	-
			Donaciones de Capital	-	-
			Actualización de la Hacienda Pública / Patrimonio	-	-
			Hacienda Pública / Patrimonio Generado	16,767,909	-
			Resultados del Ejercicio (Ahorro / Desahorro)	-	6,910,836
			Resultados de Ejercicios Anteriores	-	9,857,073
			Revalúos	-	-
			Reservas	-	-
			Rectificaciones de Resultados de Ejercicios Anteriores	-	-
			Exceso o Insuficiencia en la Actualización de la Hacienda Pública / Patrimonio	-	-
			Resultado por Posición Monetaria	-	-
			Resultado por Tenencia de Activos no Monetarios	-	-

Bajo protesta de decir verdad declaramos que los Estados Financieros y sus notas, son razonablemente correctos y son responsabilidad del emisor.

Concepto	Saldo Inicial 1	Cargos del Periodo 2	Abonos del Periodo 3	Saldo Final 4 = (1 + 2 - 3)	Variación del Periodo (4 - 1)
ACTIVO	172,223,473	481,219,085	495,909,431	157,533,127	(14,690,346)
<i>Activo Circulante</i>	40,138,146	480,131,270	490,386,607	29,882,809	(10,255,337)
Efectivo y Equivalentes	33,124,913	314,745,290	328,058,127	19,812,076	(13,312,837)
Derechos a Recibir Efectivo o Equivalentes	6,834,013	165,385,980	162,328,480	9,891,513	3,057,500
Derechos a Recibir Bienes o Servicios	-	-	-	-	-
Inventarios	-	-	-	-	-
Almacenes	-	-	-	-	-
Estimación por Pérdida o Deterioro de Activos Circulantes	-	-	-	-	-
Otros Activos Circulantes	179,220	-	-	179,220	-
Activo No Circulante	132,085,327	1,087,815	5,522,824	127,650,318	(4,435,009)
Inversiones Financieras a Largo Plazo	-	-	-	-	-
Derechos a Recibir Efectivo o Equivalentes a Largo Plazo	-	-	-	-	-
Bienes Inmuebles, Infraestructura y Constr. en Proceso	145,730,304	-	-	145,730,304	-
Bienes Muebles	42,129,662	815,669	360,992	42,584,339	454,677
Activos Intangibles	985,028	163,446	-	1,148,474	163,446
Depreciación, Deterioro y Amort. Acumulada de Bienes	(56,759,667)	108,700	5,161,832	(61,812,799)	(5,053,132)
Activos Diferidos	-	-	-	-	-
Est. por Pérdida o Deterioro de Activos no Circulantes	-	-	-	-	-
Otros Activos no Circulantes	-	-	-	-	-

Bajo protesta de decir verdad declaramos que los Estados Financieros y sus notas, son razonablemente correctos y son responsabilidad del emisor.



Cuarto Informe de Cuenta Pública
Colegio de Estudios Científicos y Tecnológicos del Estado de Morelos
Estado Analítico de la Deuda y Otros Pasivos
Del 1 de enero al 31 de diciembre de 2023
(Cifras en Pesos)



Denominación de las Deudas	Moneda de Contratación	Institución o País Acreedor	Saldo Inicial del Periodo	Saldo Final del Periodo
DEUDA PÚBLICA				
Corto Plazo				
Deuda Interna	Pesos		-	-
Instituciones de Crédito			-	-
Títulos y Valores			-	-
Arrendamientos Financieros			-	-
Deuda Externa	Pesos		-	-
Organismos Financieros Internacionales			-	-
Deuda Bilateral			-	-
Títulos y Valores			-	-
Arrendamientos Financieros			-	-
<i>Subtotal a Corto Plazo</i>			-	-
Largo Plazo				
Deuda Interna	Pesos		-	-
Instituciones de Crédito			-	-
Títulos y Valores			-	-
Arrendamientos Financieros			-	-
Deuda Externa	Pesos		-	-
Organismos Financieros Internacionales			-	-
Deuda Bilateral			-	-
Títulos y Valores			-	-
Arrendamientos Financieros			-	-
<i>Subtotal a Largo Plazo</i>			-	-
Otros Pasivos			21,231,150	23,146,313
Total Deuda y Otros Pasivos			21,231,150	23,146,313

Bajo protesta de decir verdad declaramos que los Estados Financieros y sus notas, son razonablemente correctos y son responsabilidad del emisor.



Cuarto Informe de Cuenta Pública
 Colegio de Estudios Científicos y Tecnológicos del Estado de Morelos
 Informe Analítico de la Deuda Pública y Otros Pasivos - LDF
 Del 1 de enero al 31 de diciembre de 2023
 (Cifras en Pesos)



Denominación de la Deuda Pública y Otros Pasivos	Saldo al 31 de Diciembre de 2022	Disposiciones del Periodo	Amortizaciones del Periodo	Revaluaciones, Reclasificaciones y Otros Ajustes	Saldo Final del Periodo	Pago de Intereses del Periodo	Pago de Comisiones y demás costos asociados durante el Periodo
Deuda Pública	-	-	-	-	-	-	-
Corto Plazo	-	-	-	-	-	-	-
<i>Instituciones de Crédito</i>	-	-	-	-	-	-	-
<i>Títulos y Valores</i>	-	-	-	-	-	-	-
<i>Arrendamientos Financieros</i>	-	-	-	-	-	-	-
Largo Plazo	-	-	-	-	-	-	-
<i>Instituciones de Crédito</i>	-	-	-	-	-	-	-
<i>Títulos y Valores</i>	-	-	-	-	-	-	-
<i>Arrendamientos Financieros</i>	-	-	-	-	-	-	-
Otros Pasivos	21,231,150	-	-	-	23,146,313	-	-
Total de la Deuda Pública y Otros Pasivos	21,231,150	-	-	-	23,146,313	-	-
Deuda Contingente¹ (Informativo)							
Deuda Contingente 1	-	-	-	-	-	-	-
Deuda Contingente 2	-	-	-	-	-	-	-
Deuda Contingente xx	-	-	-	-	-	-	-
Valor de Instrumentos Bono Cupón Cero²							
Instrumento Bono Cupón Cero 1	-	-	-	-	-	-	-
Instrumento Bono Cupón Cero 2	-	-	-	-	-	-	-
Instrumento Bono Cupón Cero 3	-	-	-	-	-	-	-

- 1 Se refiere a cualquier Financiamiento sin fuente o garantía de pago definida, que sea asumida de manera solidaria o subsidiaria por las Entidades Federativas con sus Municipios, organismos descentralizados y empresas de participación estatal mayoritaria y fideicomisos, locales o municipales, y por los Municipios con sus respectivos organismos descentralizados y empresas de participación municipal mayoritaria.
- 2 Se refiere al valor del Bono Cupón Cero que respalda el pago de los créditos asociados al mismo (Activo).

Obligaciones a Corto Plazo	Monto Contratado	Plazo Pactado	Tasa de Interés	Comisiones y Costos Relacionados	Tasa Efectiva
Obligaciones a Corto Plazo (Informativo)					
Crédito 1	-	-	-	-	-
Crédito 2	-	-	-	-	-
Crédito xx	-	-	-	-	-

Bajo protesta de decir verdad declaramos que los Estados Financieros y sus notas, son razonablemente correctos y son responsabilidad del emisor.

Denominación de las Obligaciones Diferentes de Financiamiento	Fecha del Contrato	Fecha de inicio de operación del proyecto	Fecha de vencimiento	Monto de la inversión pactado	Plazo pactado	Monto promedio mensual del pago de la contraprestación	Monto promedio mensual del pago de la contraprestación correspondiente al pago de inversión	Monto pagado de la inversión al 31 de diciembre de 2023	Monto pagado de la inversión actualizado al 31 de diciembre de 2023	Saldo pendiente por pagar de la inversión al 31 de diciembre de 2023
Asociaciones Público Privadas (APP 's)				-		-	-	-	-	-
APP 1				-		-	-	-	-	-
APP 2				-		-	-	-	-	-
APP 3				-		-	-	-	-	-
APP xx				-		-	-	-	-	-
Otros Instrumentos				-		-	-	-	-	-
Otro Instrumento 1				-		-	-	-	-	-
Otro Instrumento 2				-		-	-	-	-	-
Otro Instrumento 3				-		-	-	-	-	-
Otro Instrumento xx				-		-	-	-	-	-
Total de Obligaciones Diferentes de Financiamiento				-		-	-	-	-	-

NO APLICA

Bajo protesta de decir verdad declaramos que los Estados Financieros y sus notas, son razonablemente correctos y son responsabilidad del emisor.

Cuarto Informe de Cuenta Pública
Colegio de Estudios Científicos y Tecnológicos del Estado de Morelos
Estado de Variación en la Hacienda Pública
Del 1 de enero al 31 de diciembre de 2023
(Cifras en Pesos)



Concepto	Hacienda Pública/Patrimonio Contribuido	Hacienda Pública/Patrimonio Generado de Ejercicios Anteriores	Hacienda Pública/Patrimonio Generado del Ejercicio	Exceso o Insuficiencia en la Actualización de la Hacienda Pública / Patrimonio	TOTAL
Hacienda Pública / Patrimonio Contribuido Neto de 2022	181,445,073	-	-	-	181,445,073
Aportaciones	146,668,643	-	-	-	146,668,643
Donaciones de Capital	34,776,430	-	-	-	34,776,430
Actualización de la Hacienda Pública / Patrimonio	-	-	-	-	-
Hacienda Pública / Patrimonio Generado Neto de 2022	-	(34,200,713)	3,747,963	-	(30,452,750)
Resultados del Ejercicio (Ahorro / Desahorro)	-	-	3,747,963	-	3,747,963
Resultados de Ejercicios Anteriores	-	(34,200,713)	-	-	(34,200,713)
Revalúos	-	-	-	-	-
Reservas	-	-	-	-	-
Rectificaciones de Resultados de Ejercicios Anteriores	-	-	-	-	-
Exceso o Insuficiencia en la Actualización de la Hacienda Pública / Patrimonio Neto de 2022	-	-	-	-	-
Resultado por Posición Monetaria	-	-	-	-	-
Resultado por Tenencia de Activos no Monetarios	-	-	-	-	-
Hacienda Pública / Patrimonio Neto Final de 2022	181,445,073	(34,200,713)	3,747,963	-	150,992,323
Cambios en la Hacienda Pública / Patrimonio Contribuido Neto de 2023	162,400	-	-	-	162,400
Aportaciones	162,400	-	-	-	162,400
Donaciones de Capital	-	-	-	-	-
Actualización de la Hacienda Pública / Patrimonio	-	-	-	-	-
Variaciones de la Hacienda Pública / Patrimonio Generado Neto de 2023	-	(9,857,073)	(6,910,836)	-	(16,767,909)
Resultados del Ejercicio (Ahorro / Desahorro)	-	-	(3,162,873)	-	(3,162,873)
Resultados de Ejercicios Anteriores	-	(9,857,073)	(3,747,963)	-	(13,605,036)
Revalúos	-	-	-	-	-
Reservas	-	-	-	-	-
Rectificaciones de Resultados de Ejercicios Anteriores	-	-	-	-	-
Cambios en el Exceso o Insuficiencia en la Actualización de la Hacienda Pública / Patrimonio Neto de 2023	-	-	-	-	-
Resultado por Posición Monetaria	-	-	-	-	-
Resultado por Tenencia de Activos no Monetarios	-	-	-	-	-
Hacienda Pública / Patrimonio Neto Final de 2023	181,607,473	(44,057,786)	(3,162,873)	-	134,386,814

Bajo protesta de decir verdad declaramos que los Estados Financieros y sus notas, son razonablemente correctos y son responsabilidad del emisor.

Concepto	2023	2022	Concepto	2023	2022
Flujos de Efectivo de las Actividades de Operación			Flujos de Efectivo de las Actividades de Inversión		
<i>Origen</i>			<i>Origen</i>		
Impuestos	169,317,230	157,416,495	Bienes Inmuebles, Infraestructura y Construcciones en Proceso	-	-
Cuotas y Aportaciones de Seguridad Social	-	-	Bienes Muebles	-	-
Contribuciones de Mejoras	-	-	Otros Orígenes de Inversión	-	-
Derechos	-	-	<i>Aplicación</i>		
Productos	-	-	Bienes Inmuebles, Infraestructura y Construcciones en Proceso	(3,317,606)	3,094,279
Aprovechamientos	-	-	Bienes Muebles	-	-
Ingresos por Venta de Bienes y Prestación de Servicios	16,897,887	14,403,530	Otras Aplicaciones de Inversión	(3,317,606)	3,094,279
Participaciones, Aportaciones, Convenios, Incentivos Derivados de la Colaboración Fiscal y Fondos Distintos de Aportaciones	-	-	Flujos Netos de Efectivo por Actividades de Inversión	3,317,606	(3,094,279)
Transferencias, Asignaciones, Subsidios y Subvenciones, y Pensiones y Jubilaciones	143,043,184	139,576,892	Flujo de Efectivo de las Actividades de Financiamiento		
Otros Orígenes de Operación	9,376,159	3,436,073	<i>Origen</i>		
<i>Aplicación</i>			Endeudamiento Neto	-	-
Servicios Personales	185,947,673	163,234,465	Interno	-	-
Materiales y Suministros	141,805,020	129,101,035	Externo	-	-
Servicios Generales	3,826,919	3,840,289	Otros Orígenes de Financiamiento	-	-
Servicios Generales	12,418,873	11,442,808	<i>Aplicación</i>		
Transf. Internas y Asignaciones al Sector Público	-	-	Servicios de la Deuda	-	-
Transferencias al resto del Sector Público	-	-	Interno	-	-
Subsidios y Subvenciones	-	-	Externo	-	-
Ayudas Sociales	-	-	Otras Aplicaciones de Financiamiento	-	-
Pensiones y Jubilaciones	-	-	Flujos Netos de Efectivo por Actividades de Financiamiento	-	-
Transf. a Fidelcomisos, Mandatos y Contratos Análogos	-	-	Incremento/Disminución Neta en el Efectivo y Equivalentes al Efectivo	(13,312,837)	(8,912,249)
Transferencias a la Seguridad Social	-	-	<i>Efectivo</i>		
Donativos	-	-	Efectivo y Equivalentes al Efectivo al Inicio del Ejercicio	33,124,913	42,037,162
Transferencias al Exterior	-	-	Efectivo y Equivalentes al Efectivo al Final del Ejercicio	19,812,076	33,124,913
Participaciones	-	-			
Aportaciones	-	-			
Convenios	-	-			
Otras Aplicaciones de Operación	27,896,861	18,850,333			
Flujos Netos de Efectivo por Actividades de Operación	(16,630,443)	(5,817,970)			

Bajo protesta de decir verdad declaramos que los Estados Financieros y sus notas, son razonablemente correctos y son responsabilidad del emisor.

Informe de Pasivos Contingentes

- **NO APLICA**

NOTAS A LOS ESTADOS FINANCIEROS

a) NOTAS DE GESTIÓN ADMINISTRATIVA.

1. Autorización e Historia.

El Colegio de Estudios Científicos y Tecnológicos del Estado de Morelos, es un Organismo Público Descentralizado del Gobierno del Estado de Morelos, con personalidad jurídica y patrimonio propio, sectorizado a la Secretaría de Educación, creado mediante Decreto número Quinientos setenta y Uno, publicado en el Periódico Oficial Tierra y Libertad No. 3966, del 17 de febrero de 1999.

Es importante mencionar que durante el presente ejercicio presupuestal se tiene implementado el sistema de contabilidad denominado Sistema Integrado de Contabilidad Gubernamental (SICGEM), mismo que opera desde 2015 y a través del cual se emiten los estados financieros y demás información presupuestaria, programática y contable que emanan de los registros y que son la base para la emisión de informes periódicos y para la formulación de la cuenta pública.

2. Panorama Económico Financiero.

Los recursos públicos con los que opera el Colegio de Estudios Científicos y Tecnológicos del Estado de Morelos, se encuentran establecidos en el Presupuesto de Egresos Federal, Anexo de Ejecución y Presupuesto de Egresos Estatal, todos del ejercicio presupuestal 2023 y son ministrados por la Secretaría de Educación Media Superior y la Secretaría de Hacienda del Estado de Morelos. Aunado a lo anterior el Colegio de Estudios Científicos y Tecnológicos del Estado de Morelos, a través de las aportaciones realizadas por los alumnos en cada uno de sus cinco planteles genera Recursos Propios. Todos estos ingresos permiten operar las actividades propias del Colegio, con la finalidad de cumplir con el objetivo primordial para el cual fue creado.

Con ello, el Colegio de Estudios Científicos y Tecnológicos del Estado de Morelos, ha emprendido estrategias que generan valor agregado a sus estudiantes, ofreciendo educación tecnológica de tipo media superior, que forma profesionales técnicos con sentido innovador, que, incorporados a los avances científicos y tecnológicos, estén aptos para aplicar sus conocimientos a la solución creativa de problemas que se presenten en el sector industrial y agropecuario. Es importante señalar que este servicio educativo va dirigido a jóvenes egresados de secundaria que buscan ingresar al nivel superior o al campo laboral.

3. Organización y Objeto Social.

- a) **Objeto Social.** El Colegio, tiene por objeto impartir e impulsar la Educación Media Superior Tecnológica en la Entidad, propiciando mayor calidad y pertinencia, así como la vinculación con el sector productivo y las necesidades de la región, formando Técnicos Profesionales, Competitivos y Emprendedores, que contribuyen al desarrollo y bienestar de su comunidad.

b) Principal actividad. En cumplimiento de sus atribuciones el Colegio de Estudios Científicos y Tecnológicos del Estado de Morelos, tiene las siguientes actividades:

- I. Impartir e impulsar la educación media superior tecnológica de la Entidad, propiciando la calidad en la preparación de los educandos y su vinculación con las necesidades de desarrollo regional y nacional;
- II. Establecer, organizar y administrar planteles educativos en el Estado, destinados al cumplimiento de sus metas;
- III. Promover actividades de carácter tecnológico respondiendo a las necesidades del desarrollo municipal, estatal, regional y nacional;
- IV. Impulsar actitudes que estimulen la investigación e innovación científica y tecnológica, procurando la vinculación con el sector productivo;
- V. Expedir certificados de estudios y otorgar constancias de capacitación para el trabajo; y
- VI. Las demás que sean afines con las anteriores o se deriven del Decreto, del Estatuto Orgánico y demás normativa aplicable.

c) El ejercicio fiscal.

El ejercicio fiscal comprende del 01 de enero al 31 de diciembre de 2023.

d) Régimen Jurídico. Los principales ordenamientos legales que rigen y norman las funciones administrativas del Colegio de Estudios Científicos y Tecnológicos del Estado de Morelos, son:

- I. Constitución Política de los Estados Unidos Mexicanos,
- II. Constitución Política del Estado Libre y Soberano de Morelos,
- III. Ley Orgánica de la Administración Pública del Estado Libre y Soberano de Morelos,
- IV. Ley General de Educación,
- V. Ley General de Contabilidad Gubernamental,
- VI. Ley del Servicio Civil del Estado de Morelos,
- VII. Decreto Número Quinientos Setenta y Uno.- Por el que se crea el Colegio de Estudios Científicos y Tecnológicos del Estado de Morelos,
- VIII. Estatuto Orgánico del Colegio de Estudios Científicos y Tecnológicos del Estado de Morelos, entre otras.

e) Consideraciones fiscales. El Colegio de Estudios Científicos y Tecnológicos del Estado de Morelos, está registrado en el régimen de Personas Morales con Fines no Lucrativos. Sus obligaciones fiscales, de acuerdo a su Constancia de Situación Fiscal son las que se detallan a continuación:

- I. Entero de retenciones mensuales de ISR por sueldos y salarios.
- II. Declaración informativa anual de retenciones de ISR por arrendamiento de inmuebles.
- III. Entero mensual de retenciones de ISR de ingresos por arrendamiento.
- IV. Declaración Informativa mensual de Proveedores.
- V. Entero de retenciones mensuales de ISR por ingresos asimilados a salarios.

f) Estructura Organizacional Básica.

Para el desempeño de sus funciones el Colegio de Estudios Científicos y Tecnológicos del Estado de Morelos, cuenta con las siguientes Unidades Administrativas:

- I. Dirección General;
- II. Dirección Académica;
- III. Dirección Administrativa;
- IV. Subdirección de Planeación;
- V. Dirección de Vinculación, y
- VI. Direcciones de Planteles.

4. Bases de Preparación de los Estados Financieros.**A) Fundamento Legal y Normativo.**

- a) Los Estados Financieros que se presentan en este informe, se elaboraron bajo criterios generales regidos por la Ley General de Contabilidad Gubernamental, atendándose las disposiciones normativas contables y lineamientos emitidos por el Consejo Nacional de Armonización Contable (CONAC). Se han realizado las modificaciones a los marcos normativos contables y presupuestarios, así también a los instrumentos técnicos para lograr el cumplimiento de los objetivos a nivel nacional, considerando en primera instancia el Marco Conceptual de Contabilidad Gubernamental, que representa los fundamentos para la elaboración de normas, contabilización, valuación y presentación de la Información Financiera, así mismo, el Plan de Cuentas, el cual se constituye una herramienta básica para el registro de operaciones, otorgando consistencia en la presentación y fácil interpretación de los resultados y las bases para consolidar, bajo criterios armonizados, la información contable.
- b) La Normatividad Contable y Financiera, proporciona los elementos necesarios para el manejo transparente de los recursos públicos y el cabal cumplimiento en la rendición de cuentas. Además, se constituye por el conjunto de normas, lineamientos, metodologías, procedimientos, sistemas, criterios y ordenamientos con base a los Postulados Básicos de Contabilidad Gubernamental que han de aplicar los centros contables en el registro de sus operaciones con la finalidad de regular operaciones específicas para la integración homogénea de la información contable y financiera.
- c) Los Postulados Básicos de Contabilidad Gubernamental, son los elementos fundamentales de referencia general para uniformar los métodos, procedimientos y prácticas contables, así como, organizar y mantener una efectiva sistematización que permita la obtención de información veraz en forma clara y concisa, en este sentido, se constituyen en el sustento técnico de la Contabilidad.
- d) Los estados financieros de la entidad son el Estado de Situación Financiera, Estado de Actividades, Estado de Variaciones en la Hacienda Pública/Patrimonio y el Estado Analítico del Activo, de acuerdo al requerimiento establecido en el Manual de Contabilidad Gubernamental del CONAC.

B) Principales Políticas de Control y Registro.

El “Sistema Integrado de Contabilidad Gubernamental” (SICGEM), regula las operaciones realizadas en cada uno de los centros contables que conforman el Colegio, con base a los Postulados Básicos de Contabilidad Gubernamental, normas, criterios, procedimientos, métodos, políticas contables específicas y sistemas, aplicadas para las transacciones y eventos cuantificables en términos económicos, con el objeto de generar información útil y confiable.

El registro de las operaciones es en apego a los Postulados Básicos de Contabilidad Gubernamental y a las normas y manuales vigentes. El Colegio de Estudios Científicos y Tecnológicos del Estado de Morelos, registra los gastos como tales en el momento en que se devenguen y los ingresos en el momento en que son efectivamente percibidos o realizados.

El control interno comprende el plan de organización y todos los métodos y procedimientos que en forma coordinada adoptan las dependencias y entidades para salvaguardar los activos, verificar la razonabilidad y confiabilidad de la información contable, y promover la eficiencia operacional y la adherencia a la normatividad vigente. En dicho sentido el Colegio de Estudios Científicos y Tecnológicos del Estado de Morelos, en su Dirección Administrativa cuenta con manuales de organización, políticas y procedimientos, así como lineamientos de comprobación del gasto, entre otros.

b) NOTAS DE DESGLOSE.

1. Notas al Estado de Actividades.

a) Cuenta Ingresos y Otros Beneficios.

Dicha cuenta se integra por los ingresos de gestión, por Otros Ingresos y Beneficios, así como de las Participaciones, Aportaciones, Transferencias, Asignaciones, Subsidios y Otras Ayudas, otorgadas por el Gobierno del Estado de Morelos y por el Gobierno Federal. Al 31 de Diciembre de 2023, la cuenta en comento registra un ingreso por \$159,941,072 (Ciento cincuenta y nueve millones novecientos cuarenta y un mil setenta y dos pesos), misma que se integra como se detalla a continuación:

DESCRIPCIÓN	SALDO AL 31 DE DICIEMBRE 2023
Ingresos por venta de bienes y servicios. (Cuotas escolares).	\$ 16,897,887
Participaciones, Aportaciones, Transferencias, Asignaciones, Subsidios y Otras Ayudas. (Gobierno del Estado y Ramo 11 Federal).	\$ 143,043,185
TOTAL	\$ 159,941,072

b) Gastos y Otras Pérdidas.

En esta cuenta se registran los gastos de funcionamiento y operación realizados por el Colegio de Estudios Científicos y Tecnológicos del Estado de Morelos. Estos gastos al 31 de Diciembre de 2023 ascienden a \$158,050,812 (Ciento cincuenta y ocho millones cincuenta mil ochocientos doce pesos). Dicha cantidad se detalla a continuación:

DESCRIPCIÓN	SALDO AL 31 DE DICIEMBRE 2023
Servicios Personales.	\$ 141,805,020
Materiales y suministros.	\$ 3,826,919
Servicios Generales.	\$ 12,418,873
TOTAL	\$ 158,050,812

2. Notas al Estado de Situación Financiera.

Activo.

a) Efectivo y Equivalentes. Bancos.

Este rubro se integra por el importe de disponibilidad bancaria, misma que al 31 de Diciembre de 2023, cerró con un saldo en libros conciliado por la cantidad de \$19,812,076 (Diecinueve millones ochocientos doce mil setenta y seis pesos), cifra que se integra por la captación de ingresos propios, las Transferencias, Asignaciones, Subsidios y Subvenciones, y Pensiones y Jubilaciones, así como de las economías de ejercicios anteriores. Tal y como se detalla a continuación:

CUENTAS BANCARIAS AL 31 DE DICIEMBRE DE 2023			
CUENTA	BANCO	DESCRIPCIÓN	SALDO 31/12/2023
4328	BBVA Bancomer	Nómina 2017	862,418
3194	BBVA Bancomer	Plantel Tenextepango	60,075
3739	BBVA Bancomer	Plantel Yecapixtla	144,255
2821	BBVA Bancomer	Plantel Emiliano Zapata	56,460
3631	BBVA Bancomer	Plantel Ayala	43,897
3526	BBVA Bancomer	Plantel Marcelino Rodríguez	127,642
4624	BBVA Bancomer	Beca transporte	2,279,419
7077	BBVA Bancomer	Nómina 2018	368,217
0321	BBVA Bancomer	Nómina 2019	2,209,477
7233	BBVA Bancomer	Recurso Propio 2019	1,129,374
7234	BBVA Bancomer	Nómina 2020	1,639,188
7250	BBVA Bancomer	Recurso Propio 2020	204,873
9875	BBVA Bancomer	Nomina 2021	674,894
0342	BBVA Bancomer	Recurso Propio 2021	0.00
9623	BBVA Bancomer	Recurso Estatal 2022	1,455,547
9836	BBVA Bancomer	Recurso Propio 2022	293,553
9553	BBVA Bancomer	Recurso Propio 2023	6,823,784
9294	BBVA Bancomer	Recurso Federal 2023	680,882
9510	BBVA Bancomer	Recurso Estatal 2023	236,860
4021	BBVA Bancomer	Nomina 2023	521,261
TOTAL			\$ 19,812,076

b) Derechos a Recibir Efectivo y Equivalentes.

El saldo de esta cuenta se compone básicamente de operaciones transitorias originadas por la operatividad, pendientes de recibir al 31 de diciembre de 2023 y refleja un total de **\$9,891,513** (Nueve millones ochocientos noventa y un mil quinientos trece pesos). Dicha cifra se integra de las partidas siguientes:

1. Deudores Diversos.

DEUDORES DIVERSOS						
REPORTE DE ANTIGÜEDAD DE SALDOS						
DESCRIPCIÓN	MENOS DE 30 DÍAS	30 DÍAS	60 DÍAS	90 DÍAS	MÁS DE 90 DÍAS	SALDO 31/12/2023
Gobierno del Estado de Morelos.	\$ 4,014,860 (1)	-	-	-	-	\$ 4,014,860
SEMS Coord Sec de Planeación.	\$ 4,014,860 (2) \$ 85,000 (3)	-	-	-	-	\$ 4,099,860
Ríos Ortiz Víctor Hugo.	-	-	-	-	37,740 (5)	\$ 37,740
Prestacion desarrollo cultural (docentes varios)					\$ 2 (6)	\$ 2
Georgina Antonio Martinez			\$ 217 (4)			\$ 217
TOTAL	\$ 8,114,720	-	\$ 217	-	\$37,742	\$ 8,152,679

Nota: Por lo que corresponde a los saldos con una antigüedad menor a 30 días, se detallan de la siguiente manera:

- 1 Corresponde al ingreso devengado por ampliación presupuestal de ingresos correspondiente al apartado D, incremento a la política salarial 2023, pendiente de recibir de Gobierno del Estado de Morelos.
- 2 Corresponde al ingreso devengado por ampliación presupuestal de ingresos correspondiente al apartado D, incremento a la política salarial 2023.
- 3 Corresponde al ingreso devengado por ampliación presupuestal de ingresos de recurso federal correspondiente al recurso PAPPEMS.

El saldo con una antigüedad de 60 días corresponde a:

- 4) Pago de accesorios en pago de derechos por cuotas obrero-patronales al Instituto Mexicano del Seguro Social, correspondiente a los meses de agosto y septiembre, saldo susceptible de recuperación en el próximo ejercicio.

Ahora bien, los saldos con una antigüedad mayor a 90 días, es importante mencionar que estos datan como se detalla a continuación:

- 5) Originado el 31 de diciembre de 2020, por concepto de cancelación del gasto (1er pago por adquisición de pasto), mismo que fue registrado dentro de la cuenta de deudores diversos.
- 6) Diferencia por redondeo en reintegros de pago de lo indebido, correspondiente a la prestación de desarrollo cultural, conforme al artículo 107 de las condiciones generales de trabajo suitcecytem, pendiente de recuperar próximo ejercicio.

2. Otros Derechos a Recibir Efectivo o Equivalentes a Corto Plazo.

OTROS DERECHOS A RECIBIR EFECTIVO O EQUIVALENTES A CORTO PLAZO						
REPORTE DE ANTIGÜEDAD DE SALDOS AL 31 DE DICIEMBRE DE 2023						
DESCRIPCIÓN	ANTIGÜEDAD					SALDO 31/12/2023
	MENOS DE 30 DÍAS	30 DÍAS	60 DÍAS	90 DÍAS	MÁS DE 90 DÍAS	
Crédito al Salario					\$1,735,467(1)	\$1,735,467
Subsidio al Empleo	\$3,367 (2)					3,367
TOTAL	\$3,367				\$1,735,467	\$ 1,738,834
Total Derechos a Recibir Efectivo y Equivalentes						\$ 9,891,513

- 1) Este saldo data desde 2014.
- 2) El subsidio al empleo se entera en el mes inmediato posterior al mes de Diciembre.

4 Otros Activos Circulantes.

Este saldo se encuentra integrado por los Depósitos en Garantía, por la cantidad de \$179,220 (Ciento setenta y nueve mil doscientos veinte pesos), mismo que se integra de la siguiente manera:

FECHA DE ORIGEN	No DE CHEQUE	DESCRIPCIÓN	SALDO 31/12/2023
Octubre de 2001	2696	Com Fed de Electricidad Plantel Yecapixtla	\$7,898
Mayo de 2003	4644	Nextel de México	1,909
Septiembre de 2003	159	Celular Dir. Gral.	2,000
Septiembre de 2005	1969	Peajes llave Dir. Gral.	2,000
Junio de 2009	5969	Com. Fed De Electricidad Dir. Gral.	19,662
Septiembre de 2011	614	Com Fed Electricidad Marcelino Rodríguez	22,335
Junio de 2014	7051	Com. Federal De Electricidad Plantel Yecapixtla	28,416
Abril de 2021	5036	Grupo Maderero San Esteban SA de CV. Edificio que ocupa las oficinas de la Dirección General.	95,000
TOTAL			\$179,220

c) Activo no Circulante.

Este renglón del Activo refleja el valor de los bienes inmuebles, muebles e intangibles que posee el Colegio de Estudios Científicos y Tecnológicos del Estado de Morelos, así como la depreciación, deterioro y amortización acumulada de los bienes. El saldo del Activo no Circulante al 31 de diciembre de 2023 es de \$127,650,318 (Ciento veintisiete millones seiscientos cincuenta mil trescientos dieciocho pesos), cantidad que se integra de la siguiente manera:

1. Bienes Inmuebles, Infraestructura y Construcciones en Proceso.

DESCRIPCIÓN	SALDO 31/12/2023
Terrenos.	\$70,817,728

2. Otros Bienes Inmuebles.

DESCRIPCIÓN	SALDO 31/12/2023
Edificios. Planteles.	\$74,912,576

3. Bienes Muebles.

DESCRIPCIÓN	SALDO 31/12/2023
Mobiliario y Equipo de Administración	\$26,883,702
Mobiliario y Equipo Educacional y Recreativo	10,280,477
Equipo e instrumental médico y de laboratorio	1,606,041
Vehículos y equipo de transporte	259,377
Maquinaria otros equipos y herramientas	3,554,742
TOTAL	\$42,584,339

4. Activos Intangibles.

DESCRIPCIÓN	SALDO 31/12/2023
Software	\$ 642,369
Licencias	506,105
TOTAL	\$ 1,148,474

5. Depreciación, Deterioro y Amortización Acumulada de Bienes.

La depreciación de los bienes se calcula con base en la estimación de la vida útil de los activos, emitidos por el Consejo Nacional de Armonización Contable (CONAC). El saldo de la cuenta asciende -\$61,812,799 (Sesenta y un millones ochocientos doce mil setecientos noventa y nueve pesos).

DESCRIPCIÓN	SALDO 31/12/2023
Depreciación, Deterioro y Amortización Acumulada de Bienes.	-\$61,812,799
TOTAL	-\$61,812,799
Total Activo no Circulante	\$127,650,318

Pasivo.

- a) **Pasivo Circulante.** Representa el registro de las obligaciones contraídas a corto plazo por el Colegio de Estudios Científicos y Tecnológicos del Estado de Morelos, para el desarrollo de sus funciones y la prestación de servicios. Al 31 de diciembre del ejercicio fiscal 2023, se tiene un saldo pendiente de pago de \$22,779,579 (Veintidos millones setecientos setenta y nueve mil quinientos setenta y nueve pesos). A continuación, se presenta su integración:

1. Cuentas por pagar a corto plazo.

DESCRIPCIÓN	SALDO 31/12/2023
Servicios personales por pagar a corto plazo.	\$ 11,542,139
Proveedores por pagar a corto plazo.	2,819,352
Transferencias otorgadas por pagar a corto plazo.	186,571
Retenciones y contribuciones por pagar a corto plazo.	5,635,318
Otras cuentas por pagar a corto plazo.	1) 2,592,304
TOTAL	\$ 22,775,684

- 1) Este saldo se integra de la siguiente manera:
- 2,591,977 datan de ejercicios anteriores a esta Administración.
 - 327 corresponden al ejercicio 2023

2. Otras Provisiones a corto plazo.

DESCRIPCIÓN	SALDO 31/12/2023
Otras Provisiones a corto plazo.	-\$3,895
TOTAL	-\$3,895
Total Pasivo Circulante	-\$22,779,579

b) **Pasivo no Circulante.** Representa el registro de las obligaciones contraídas a largo plazo por el Colegio de Estudios Científicos y Tecnológicos del Estado de Morelos, para el desarrollo de sus funciones y la prestación de servicios. Al 31 de diciembre del ejercicio fiscal 2023, se tiene un saldo pendiente de pago de \$366,734 (Trescientos sesenta y seis mil setecientos treinta y cuatro pesos), tal y como se detalla a continuación:

1. **Pasivos Diferidos a Largo Plazo. Otros pasivos diferidos a largo plazo.**

a. **Depósitos en garantía. Tiendas Escolares.**

FECHA DE ORIGEN	DESCRIPCIÓN	SALDO 31/12/2023
04-feb-13	Plantel Tenextepango	\$ 13,700
07-may-13	Plantel Yecapixtla	905
04-feb-13	Plantel Emiliano Zapata	4,650
16-mar-13	Plantel Marcelino Rodríguez	1,500
14-feb-18	Adame Morales Rubén Ernesto	200
16-feb-18	Hernández Vera Zuleyn Metabel	3,000
12-mar-18	Mejía López Edgar Rodolfo	490
31-ago-18	Salazar Sánchez Beatriz	2,900
19-feb-19	Barrera Lara Karent Zuleyma	2,000
05-mar-20	Yáñez Martínez Francisco	1,800
TOTAL		\$ 31,145

b. **Depósitos en garantía. Tiendas Escolares 2022-2023**

FECHA DE ORIGEN	DESCRIPCIÓN	SALDO 31/12/2023
Agosto 2022	Marisol Vianey Ríos Peralta	8,000
TOTAL		\$8,000

c. **Depósitos en garantía. Papelería 2023-2024**

FECHA DE ORIGEN	DESCRIPCIÓN	SALDO 31/12/2023
Agosto 2023	César Eduardo Melgoza Vázquez	\$4,000
	Ezequiel Izúcar Arroyo	2,000
	Adrián Flores Blanco	6,000
TOTAL		\$12,000

d. Depósitos en garantía. Cafetería 2023-2024

FECHA DE ORIGEN	DESCRIPCIÓN	SALDO 31/12/2023
Agosto 2023	Octavio Mastache Salas	\$ 6,000
	Ángel Chávez Aragón	4,500
	Beatriz Salazar Sánchez	6,000
	Juan Carlos Velez Cruz	8,500
	María del Socorro Peralta Catalán	9,000
	Leandro Delgado Chávez	9,000
	Ezequiel Izucar Arroyo	4,500
	Beatriz Orzuna García	4,000
	Fernanda Hernández Díaz	4,000
Octubre 2023		8,500
	TOTAL	\$ 64,000

2. Provisiones a Largo Plazo

DESCRIPCIÓN	SALDO 31/12/2023
Provisión demandas y juicios laborales	\$251,589
TOTAL	\$251,589

3. Notas al Estado de Flujo de Efectivo.

El saldo inicial y final que refleja el Estado de Flujos de Efectivo en la cuenta de efectivo y equivalentes es como sigue:

DESCRIPCIÓN	2023	2022
Efectivo y equivalentes al efectivo al inicio del ejercicio.	\$ 33,124,913	\$ 42,037,162
Efectivo y equivalentes al efectivo al final del ejercicio.	19,812,076	33,124,913

CONCILIACIÓN ENTRE LOS INGRESOS Y EGRESOS PRESUPUESTARIOS Y CONTABLES

La conciliación se presentará atendiendo a lo dispuesto por el acuerdo por el que se emite el formato de conciliación entre los ingresos presupuestarios y contables, así como entre los egresos presupuestarios y los gastos contables.

c) NOTAS DE MEMORIA (CUENTAS DE ORDEN).

Las cuentas de orden se utilizan para registrar movimientos de valores que no afecten o modifiquen el balance del ente, sin embargo, su incorporación en libros es necesaria con fines de recordatorio contable, de control y en general sobre los aspectos administrativos, o bien para consignar derechos o responsabilidades contingentes que puedan o no presentarse en el futuro.

1. CUENTAS DE ORDEN PRESUPUESTARIAS

a) Ley de Ingresos.

DESCRIPCIÓN	IMPORTE
Ley de Ingresos estimada	158,982,861
Ley de ingresos por ejecutar	355,782
Modificaciones a la Ley de Ingresos Estimada	602,428
Ley de ingresos devengada	(8,114,720)
Ley de ingresos recaudada	(151,826,351)

b) Presupuesto de Egresos

DESCRIPCIÓN	IMPORTE
Presupuesto de egresos aprobado	(158,982,861)
Presupuesto de egresos por ejercer	1,091,385
Modificaciones al presupuesto de egresos aprobado	(602,428)
Presupuesto de egresos comprometido	(12,630)
Presupuesto de egresos devengado	10,679,693
Presupuesto de egresos ejercido	583,050
Presupuesto de egresos pagado	147,243,792

“Bajo protesta de decir verdad declaramos que los Estados Financieros y sus Notas son razonablemente correctos”

Cuarto Informe de Cuenta Pública
Colegio de Estudios Científicos y Tecnológicos del Estado de Morelos
Conciliación entre los Ingresos Presupuestarios y Contables
Del 1 de enero al 31 de diciembre de 2023
(Cifras en Pesos)



Concepto	2023
1. Total de Ingresos Presupuestarios	159,941,072
2. Más Ingresos Contables No Presupuestarios	-
2.1 Ingresos Financieros	-
2.2 Incremento por Variación de Inventarios	-
2.3 Disminución del Exceso de Estimaciones por Pérdida o Deterioro u Obsolescencia	-
2.4 Disminución del Exceso de Provisiones	-
2.5 Otros Ingresos y Beneficios Varios	-
2.6 Otros Ingresos Contables No Presupuestarios	-
3. Menos Ingresos Presupuestarios No Contables	-
3.1 Aprovechamientos Patrimoniales	-
3.2 Ingresos Derivados de Financiamientos	-
3.3 Otros Ingresos Presupuestarios No Contables	-
4. Total de Ingresos Contables	159,941,072



Cuarto Informe de Cuenta Pública
Colegio de Estudios Científicos y Tecnológicos del Estado de Morelos
Conciliación entre los Egresos Presupuestarios y los Gastos Contables
Del 1 de enero al 31 de diciembre de 2023
(Cifras en Pesos)



Concepto	2023
1. Total de Egresos Presupuestarios	158,506,535
2. Menos Egresos Presupuestarios No Contables	-
2.1 Materias Primas y Materiales de Producción y Comercialización	-
2.2 Materiales y Suministros	-
2.3 Mobiliario y Equipo de Administración	-
2.4 Mobiliario y Equipo Educativo y Recreativo	-
2.5 Equipo e Instrumental Médico y de Laboratorio	-
2.6 Vehículos y Equipo de Transporte	-
2.7 Equipo de Defensa y Seguridad	-
2.8 Maquinaria, Otros Equipos y Herramientas	-
2.9 Activos Biológicos	-
2.10 Bienes Inmuebles	-
2.11 Activos Intangibles	-
2.12 Obra Pública en Bienes de Dominio Público	-
2.13 Obra Pública en Bienes Propios	-
2.14 Acciones y Participaciones de Capital	-
2.15 Compra de Títulos y Valores	-
2.16 Concesión de Préstamos	-
2.17 Inversiones en Fideicomisos, Mandatos y Otros Análogos	-
2.18 Provisiones para Contingencias y Otras Erogaciones Especiales	-
2.19 Amortización de la Deuda Pública	-
2.20 Adeudos de Ejercicios Fiscales Anteriores (ADEFAS)	-
2.21 Otros Egresos Presupuestarios No Contables	-
3. Más Gastos Contables No Presupuestarios	4,597,410
3.1 Estimaciones, Depreciaciones, Deterioros, Obsolescencia y Amortizaciones	4,597,410
3.2 Provisiones	-
3.3 Disminución de Inventarios	-
3.4 Otros Gastos	-
3.5 Inversión Pública no Capitalizable	-
3.6 Materiales y Suministros (consumos)	-
3.7 Otros Gastos Contables No Presupuestarios	-
4. Total de Gastos Contables	163,103,945



Información Presupuestaria

CUARTO INFORME DE CUENTA PÚBLICA
COLEGIO DE ESTUDIOS CIENTÍFICOS Y TECNOLÓGICOS
DEL ESTADO DE MORELOS
ENERO - DICIEMBRE

2023

Concepto	Estimado / Aprobado	Devengado	Recaudado / Pagado
A. Ingresos Totales (A = A1 + A2 + A3)	158,982,861	159,941,072	151,826,352
A1. Ingresos de Libre Disposición	86,748,432	95,161,180	91,146,320
A2. Transferencias Federales Etiquetadas	72,234,429	64,779,892	60,680,032
A3. Financiamiento Neto	-	-	-
B. Egresos Presupuestarios (B = B1 + B2)	158,982,861	158,506,535	138,627,378
B1. Gasto No Etiquetado (sin incluir Amortización de la Deuda Pública)	86,748,432	93,742,535	79,605,180
B2. Gasto Etiquetado (sin incluir Amortización de la Deuda Pública)	72,234,429	64,764,000	59,022,198
C. Remanentes del Ejercicio Anterior (C = C1 + C2)	-	-	-
C1. Remanentes de Ingresos de Libre Disposición aplicados en el periodo	-	-	-
C2. Remanentes de Transferencias Federales Etiquetadas aplicados en el periodo	-	-	-
I. Balance Presupuestario (I = A - B + C)	-	1,434,537	13,198,974
II. Balance Presupuestario sin Financiamiento Neto (II = I - A3)	-	1,434,537	13,198,974
III. Balance Presupuestario sin Financiamiento Neto y sin Remanentes del Ejercicio Anterior (III = II - C)	-	1,434,537	13,198,974

Concepto	Aprobado	Devengado	Pagado
E. Intereses, Comisiones y Gastos de la Deuda (E = E1 + E2)	-	-	-
E1. Intereses, Comisiones y Gastos de la Deuda con Gasto No Etiquetado	-	-	-
E2. Intereses, Comisiones y Gastos de la Deuda con Gasto Etiquetado	-	-	-
IV. Balance Primario (IV = III + E)	-	1,434,537	13,198,974

Concepto	Estimado / Aprobado	Devengado	Recaudado / Pagado
F. Financiamiento (F = F1 + F2)	-	-	-
F1. Financiamiento con Fuente de Pago de Ingresos de Libre Disposición	-	-	-
F2. Financiamiento con Fuente de Pago de Transferencias Federales Etiquetadas	-	-	-
G. Amortización de la Deuda (G = G1 + G2)	-	-	-
G1. Amortización de la Deuda Pública con Gasto No Etiquetado	-	-	-
G2. Amortización de la Deuda Pública con Gasto Etiquetado	-	-	-
A3. Financiamiento Neto (A3 = F - G)	-	-	-

Concepto	Estimado / Aprobado	Devengado	Recaudado / Pagado
A1. Ingresos de Libre Disposición	86,748,432	95,161,180	91,146,320
A3.1 Financiamiento Neto con Fuente de Pago de Ingresos de Libre Disposición (A3.1 = F1 - G1)	-	-	-
F1. Financiamiento con Fuente de Pago de Ingresos de Libre Disposición	-	-	-
G1. Amortización de la Deuda Pública con Gasto No Etiquetado	-	-	-
B1. Gasto No Etiquetado (sin incluir Amortización de la Deuda Pública)	86,748,432	93,742,535	79,605,180
C1. Remanentes de Ingresos de Libre Disposición aplicados en el periodo	-	-	-
V. Balance Presupuestario de Recursos Disponibles (V = A1 + A3.1 - B1 + C1)	-	1,418,645	11,541,140
VI. Balance Presupuestario de Recursos Disponibles sin Financiamiento Neto (VI = V - A3.1)	-	1,418,645	11,541,140

Concepto	Estimado / Aprobado	Devengado	Recaudado / Pagado
A2. Transferencias Federales Etiquetadas	72,234,429	64,779,892	60,680,032
A3.2 Financiamiento Neto con Fuente de Pago de Transferencias Federales Etiquetadas (A3.2 = F2 - G2)	-	-	-
F2. Financiamiento con Fuente de Pago de Transferencias Federales Etiquetadas	-	-	-
G2. Amortización de la Deuda Pública con Gasto Etiquetado	-	-	-
B2. Gasto Etiquetado (sin incluir Amortización de la Deuda Pública)	72,234,429	64,764,000	59,022,198
C2. Remanentes de Transferencias Federales Etiquetadas aplicados en el periodo	-	-	-
VII. Balance Presupuestario de Recursos Etiquetados (VII = A2 + A3.2 - B2 + C2)	-	15,892	1,657,834
VIII. Balance Presupuestario de Recursos Etiquetados sin Financiamiento Neto (VIII = VII - A3.2)	-	15,892	1,657,834

Rubro de Ingresos	Ingreso					Diferencia (6 = 5 - 1)
	Estimado	Ampliaciones y Reducciones	Modificado	Devengado	Recaudado	
	(1)	(2)	(3 = 1 + 2)	(4)	(5)	
Impuestos	-	-	-	-	-	-
Cuotas y Aportaciones de Seguridad Social	-	-	-	-	-	-
Contribuciones de Mejoras	-	-	-	-	-	-
Derechos	-	-	-	-	-	-
Productos	-	-	-	-	-	-
Aprovechamientos	-	-	-	-	-	-
Ingresos por Venta de Bienes, Prestación de Servicios y Otros Ingresos	12,500,000	4,042,105	16,542,105	16,895,190	16,895,190	4,395,190
Participaciones, Aportaciones, Convenios, Incentivos Derivados de la Colaboración Fiscal y Fondos Distintos de Aportaciones	146,482,861	(3,439,677)	143,043,184	143,045,882	134,931,162	(11,551,699)
Transferencias, Asignaciones, Subsidios y Subvenciones, y Pensiones y Jubilaciones	-	-	-	-	-	-
Ingresos Derivados de Financiamientos	-	-	-	-	-	-
Total	158,982,861	602,428	159,585,289	159,941,072	151,826,352	(7,156,509)
				Ingresos excedentes		

Estado Analítico de Ingresos Por Fuente de Financiamiento	Ingreso					Diferencia (6 = 5 - 1)
	Estimado	Ampliaciones y Reducciones	Modificado	Devengado	Recaudado	
	(1)	(2)	(3 = 1 + 2)	(4)	(5)	
Ingresos del Poder Ejecutivo Federal o Estatal y de los Municipios	-	-	-	-	-	-
Impuestos	-	-	-	-	-	-
Cuotas y Aportaciones de Seguridad Social	-	-	-	-	-	-
Contribuciones de Mejoras	-	-	-	-	-	-
Derechos	-	-	-	-	-	-
Productos ¹	-	-	-	-	-	-
Aprovechamientos ²	-	-	-	-	-	-
Participaciones, Aportaciones, Convenios, Incentivos Derivados de la Colaboración Fiscal y Fondos Distintos de Aportaciones	-	-	-	-	-	-
Transferencias, Asignaciones, Subsidios y Subvenciones, y Pensiones y Jubilaciones	-	-	-	-	-	-
Ingresos de los Entes Públicos de los Poderes Legislativo y Judicial, de los Órganos Autónomos y del Sector Paraestatal o Paramunicipal, así como de las Empresas Productivas del Estado	12,500,000	4,042,105	16,542,105	16,895,190	16,895,190	4,395,190
Cuotas y Aportaciones de Seguridad Social	-	-	-	-	-	-
Productos ¹	-	-	-	-	-	-
Ingresos por Venta de Bienes, Prestación de Servicios y Otros Ingresos ³	12,500,000	4,042,105	16,542,105	16,895,190	16,895,190	4,395,190
Transferencias, Asignaciones, Subsidios y Subvenciones, y Pensiones y Jubilaciones	-	-	-	-	-	-
Ingresos Derivados de Financiamientos	-	-	-	-	-	-
Ingresos Derivados de Financiamientos	-	-	-	-	-	-
Total	12,500,000	4,042,105	16,542,105	16,895,190	16,895,190	4,395,190
				Ingresos excedentes		

¹ Incluye intereses que generan las cuentas bancarias de los entes públicos en productos.

² Incluye donativos en efectivo del Poder Ejecutivo, entre otros aprovechamientos.

³ Se refiere a los ingresos propios obtenidos por los Poderes Legislativo y Judicial, los Órganos Autónomos y las entidades de la administración pública paraestatal y paramunicipal, por sus actividades diversas no inherentes a su operación que generan recursos y que no sean ingresos por venta de bienes o prestación de servicios, tales como donativos en efectivo, entre otros.

Concepto	Ingreso					Diferencia
	Estimado	Ampliaciones/ (Reducciones)	Modificado	Devengado	Recaudado	
Ingresos de Libre Disposición						
<i>Impuestos</i>	-	-	-	-	-	-
<i>Cuotas y Aportaciones de Seguridad Social</i>	-	-	-	-	-	-
<i>Contribuciones de Mejoras</i>	-	-	-	-	-	-
<i>Derechos</i>	-	-	-	-	-	-
<i>Productos</i>	-	-	-	-	-	-
<i>Aprovechamientos</i>	-	-	-	-	-	-
Ingresos por Venta de Bienes y Prestación de Servicios	12,500,000	4,042,105	16,542,105	16,895,190	16,895,190	4,395,190
<i>Participaciones</i>	-	-	-	-	-	-
Fondo General de Participaciones	-	-	-	-	-	-
Fondo de Fomento Municipal	-	-	-	-	-	-
Fondo de Fiscalización y Recaudación	-	-	-	-	-	-
Fondo de Compensación	-	-	-	-	-	-
Fondo de Extracción de Hidrocarburos	-	-	-	-	-	-
Impuesto Especial Sobre Producción y Servicios	-	-	-	-	-	-
0.136% de la Recaudación Federal Participable	-	-	-	-	-	-
3.17% Sobre Extracción de Petróleo	-	-	-	-	-	-
Gasolinas y Diésel	-	-	-	-	-	-
Fondo del Impuesto Sobre la Renta	-	-	-	-	-	-
Fondo de Estabilización de los Ingresos de las Ent. Fed.	-	-	-	-	-	-
<i>Incentivos Derivados de la Colaboración Fiscal</i>	-	-	-	-	-	-
Tenencia o Uso de Vehículos	-	-	-	-	-	-
Fondo de Compensación ISAN	-	-	-	-	-	-
Impuesto Sobre Automóviles Nuevos	-	-	-	-	-	-
Fondo de Compensación de Repecos-Intermedios	-	-	-	-	-	-
Otros Incentivos Económicos	-	-	-	-	-	-
<i>Transferencias y Asignaciones</i>	-	-	-	-	-	-
Convenios	74,248,432	4,014,860	78,263,292	78,265,990	74,251,130	2,698
Otros Convenios y Subsidios	74,248,432	4,014,860	78,263,292	78,265,990	74,251,130	2,698
<i>Otros Ingresos de Libre Disposición</i>	-	-	-	-	-	-
Participaciones en Ingresos Locales	-	-	-	-	-	-
Otros Ingresos de Libre Disposición	-	-	-	-	-	-
Total de Ingresos de Libre Disposición	86,748,432	8,056,965	94,805,397	95,161,180	91,146,320	4,397,888
Ingresos Excedentes de Ingresos de Libre Disposición						
Transferencias Federales Etiquetadas						
<i>Aportaciones</i>	-	-	-	-	-	-
Fondo de Aport. para la Nómina Educativa y Gto. Op.	-	-	-	-	-	-
Fondo de Aportaciones para los Servicios de Salud	-	-	-	-	-	-
Fondo de Aportaciones para la Infraestructura Social	-	-	-	-	-	-
Fondo de Aport. para el Fortalecimiento de los Municipios y de las Demarcaciones Territoriales del Distrito Federal	-	-	-	-	-	-
Fondo de Aportaciones Múltiples	-	-	-	-	-	-
Fondo de Aport. para la Educación Tec. y de Adultos	-	-	-	-	-	-
Fondo de Aportaciones para la Seguridad Pública de los Estados y del Distrito Federal	-	-	-	-	-	-
Fondo de Aportaciones para el Fortalecimiento de las Entidades Federativas	-	-	-	-	-	-
Convenios	72,234,429	(7,454,537)	64,779,892	64,779,892	60,680,032	(11,554,397)
Convenios de Protección Social en Salud	-	-	-	-	-	-
Convenios de Descentralización	-	-	-	-	-	-
Convenios de Reasignación	-	-	-	-	-	-
Otros Convenios y Subsidios	72,234,429	(7,454,537)	64,779,892	64,779,892	60,680,032	(11,554,397)
<i>Fondos Distintos de Aportaciones</i>	-	-	-	-	-	-
Fondo para Entidades Federativas y Municipios Productores de Hidrocarburos	-	-	-	-	-	-
Fondo Minero	-	-	-	-	-	-
<i>Transferencias, Asignaciones, Subsidios y Subvenciones, y Pensiones y Jubilaciones</i>	-	-	-	-	-	-
<i>Otras Transferencias Federales Etiquetadas</i>	-	-	-	-	-	-
Total de Transferencias Federales Etiquetadas	72,234,429	(7,454,537)	64,779,892	64,779,892	60,680,032	(11,554,397)
Ingresos Derivados de Financiamientos						
<i>Ingresos Derivados de Financiamientos</i>	-	-	-	-	-	-
Total de Ingresos	158,982,861	602,428	159,585,289	159,941,072	151,826,352	(7,156,509)
Datos Informativos						
1. Ingresos Derivados de Financiamientos con Fuente de Pago de Ingresos de Libre Disposición	-	-	-	-	-	-
2. Ingresos Derivados de Financiamientos con Fuente de Pago de Transferencias Federales Etiquetadas	-	-	-	-	-	-
3. Ingresos Derivados de Financiamientos	-	-	-	-	-	-

Concepto	Egresos					Subejercicio 6 = (3 - 4)
	Aprobado	Ampliaciones/ (Reducciones)	Modificado	Devengado	Pagado	
	1	2	3 = (1 + 2)	4	5	
Servicios Personales	140,326,314	1,478,706	141,805,020	141,805,020	124,968,683	-
Remuneraciones al Personal de Carácter Permanente	60,260,095	3,109,200	63,369,295	63,369,295	60,608,951	-
Remuneraciones al Personal de Carácter Transitorio	60,000	(47,931)	12,069	12,069	12,069	-
Remuneraciones Adicionales y Especiales	33,449,994	5,557,761	39,007,755	39,007,755	28,372,352	-
Seguridad Social	20,801,540	(5,146,984)	15,654,556	15,654,556	12,972,128	-
Otras Prestaciones Sociales y Económicas	25,550,685	(1,789,340)	23,761,345	23,761,345	23,003,183	-
Previsiones	-	-	-	-	-	-
Pago de Estímulos a Servidores Públicos	204,000	(204,000)	-	-	-	-
Materiales y Suministros	3,904,813	50,588	3,955,401	3,826,919	3,057,866	128,482
Materiales de Admón., Emisión de Doctos. y Artículos Oficiales	969,400	500,935	1,470,335	1,467,938	914,564	2,397
Alimentos y Utensilios	512,400	(79,784)	432,616	421,678	421,678	10,938
Materias Primas y Materiales de Producción y Comercialización	-	-	-	-	-	-
Materiales y Artículos de Construcción y de Reparación	745,513	(128,512)	617,001	563,766	453,377	53,235
Productos Químicos, Farmacéuticos y de Laboratorio	38,800	(5,948)	32,852	32,652	31,568	200
Combustibles, Lubricantes y Aditivos	432,000	(81,908)	350,092	349,192	349,192	900
Vestuario, Blancos, Prendas de Protección y Artículos Deportivos	384,500	161,016	545,516	544,053	544,053	1,463
Materiales y Suministros Para Seguridad	-	-	-	-	-	-
Herramientas, Refacciones y Accesorios Menores	822,200	(315,211)	506,989	447,640	343,434	59,349
Servicios Generales	13,985,934	(1,177,701)	12,808,233	12,418,873	10,505,989	389,360
Servicios Básicos	1,038,400	298,599	1,336,999	1,336,998	1,330,354	1
Servicios de Arrendamiento	2,092,520	184,657	2,277,177	2,135,029	1,808,084	142,148
Servicios Profesionales, Científicos, Técnicos y Otros Servicios	3,903,199	(1,076,540)	2,826,659	2,808,779	2,583,059	17,880
Servicios Financieros, Bancarios y Comerciales	738,329	(168,863)	569,466	569,466	569,466	-
Servicios de Instalación, Reparación, Mantto. y Conservación	1,646,246	183,542	1,829,788	1,611,846	616,279	217,942
Servicios de Comunicación Social y Publicidad	95,000	(91,433)	3,567	3,567	3,567	-
Servicios de Traslado y Viáticos	1,489,800	133,513	1,623,313	1,615,012	1,614,093	8,301
Servicios Oficiales	-	53,154	53,154	53,154	53,154	-
Otros Servicios Generales	2,982,440	(694,330)	2,288,110	2,285,022	1,927,933	3,088
Transferencias, Asignaciones, Subsidios y Otras Ayudas	-	-	-	-	-	-
Transferencias Internas y Asignaciones al Sector Público	-	-	-	-	-	-
Transferencias al Resto del Sector Público	-	-	-	-	-	-
Subsidios y Subvenciones	-	-	-	-	-	-
Ayudas Sociales	-	-	-	-	-	-
Pensiones y Jubilaciones	-	-	-	-	-	-
Transferencias a Fideicomisos, Mandatos y Otros Análogos	-	-	-	-	-	-
Transferencias a la Seguridad Social	-	-	-	-	-	-
Donativos	-	-	-	-	-	-
Transferencias al Exterior	-	-	-	-	-	-
Bienes Muebles, Inmuebles e Intangibles	765,800	250,835	1,016,635	455,723	94,840	560,912
Mobiliario y Equipo de Administración	537,800	105,714	643,514	82,602	52,272	560,912
Mobiliario y Equipo Educativo y Recreativo	28,000	60,911	88,911	88,911	-	-
Equipo e Instrumental Médico y de Laboratorio	-	-	-	-	-	-
Vehículos y Equipo de Transporte	-	-	-	-	-	-
Equipo de Defensa y Seguridad	-	-	-	-	-	-
Maquinaria, Otros Equipos y Herramientas	200,000	84,210	284,210	284,210	42,568	-
Activos Biológicos	-	-	-	-	-	-
Bienes Inmuebles	-	-	-	-	-	-
Activos Intangibles	-	-	-	-	-	-
Inversión Pública	-	-	-	-	-	-
Obra Pública en Bienes de Dominio Público	-	-	-	-	-	-
Obra Pública en Bienes Propios	-	-	-	-	-	-
Proyectos Productivos y Acciones de Fomento	-	-	-	-	-	-
Inversiones Financieras y Otras Provisiones	-	-	-	-	-	-
Inversiones Para el Fomento de Actividades Productivas	-	-	-	-	-	-
Acciones y Participaciones de Capital	-	-	-	-	-	-
Compra de Títulos y Valores	-	-	-	-	-	-
Concesión de Préstamos	-	-	-	-	-	-
Inversiones en Fideicomisos, Mandatos y Otros Análogos	-	-	-	-	-	-
Otras Inversiones Financieras	-	-	-	-	-	-
Provisiones para Contingencias y Otras Erogaciones Especiales	-	-	-	-	-	-
Participaciones y Aportaciones	-	-	-	-	-	-
Participaciones	-	-	-	-	-	-
Aportaciones	-	-	-	-	-	-
Convenios	-	-	-	-	-	-
Deuda Pública	-	-	-	-	-	-
Amortización de la Deuda Pública	-	-	-	-	-	-
Intereses de la Deuda Pública	-	-	-	-	-	-
Comisiones de la Deuda Pública	-	-	-	-	-	-
Gastos de la Deuda Pública	-	-	-	-	-	-
Costo por Coberturas	-	-	-	-	-	-
Apoyos Financieros	-	-	-	-	-	-
Adeudos de Ejercicios Fiscales Anteriores (Adefas)	-	-	-	-	-	-
Total del Gasto	158,982,861	602,428	159,585,289	158,506,535	138,627,378	1,078,754

Concepto	Egresos					
	Aprobado	Ampliaciones / (Reducciones)	Modificado	Devengado	Pagado	Subejercicio
Gasto No Etiquetado	86,748,432	8,056,965	94,805,397	93,742,535	79,605,180	1,062,862
Servicios Personales	71,242,534	9,018,242	80,260,776	80,260,776	68,659,285	-
Remuneraciones al Personal de Carácter Permanente	27,167,654	4,515,215	31,682,869	31,682,869	30,302,697	-
Remuneraciones al Personal de Carácter Transitorio	60,000	(47,931)	12,069	12,069	12,069	-
Remuneraciones Adicionales y Especiales	20,298,354	3,387,354	23,685,708	23,685,708	15,231,872	-
Seguridad Social	6,377,800	1,287,825	7,665,625	7,665,625	6,324,411	-
Otras Prestaciones Sociales y Económicas	17,134,726	79,779	17,214,505	17,214,505	16,788,236	-
Previsiones	-	-	-	-	-	-
Pago de Estímulos a Servidores Públicos	204,000	(204,000)	-	-	-	-
Materiales y Suministros	3,177,813	(114,067)	3,063,746	2,937,087	2,452,450	126,659
Materiales de Admón., Emisión de Doctos. y Art. Oficiales	862,400	205,896	1,068,296	1,066,260	736,056	2,036
Alimentos y Utensilios	477,400	(72,194)	405,206	394,268	394,268	10,938
Materias Primas y Materiales de Prod. y Comercialización	-	-	-	-	-	-
Materiales y Artículos de Construcción y de Reparación	680,513	(117,788)	562,725	509,490	452,797	53,235
Productos Químicos, Farmacéuticos y de Laboratorio	8,800	(5,974)	2,826	2,626	2,626	200
Combustibles, Lubricantes y Aditivos	12,000	18,092	30,092	29,192	29,192	900
Vestuario, Blancos, Prendas de Protección y Art. Deportivos	314,500	197,233	511,733	511,732	511,732	1
Materiales y Suministros Para Seguridad	-	-	-	-	-	-
Herramientas, Refacciones y Accesorios Menores	822,200	(339,332)	482,868	423,519	325,779	59,349
Servicios Generales	11,562,285	(1,098,045)	10,464,240	10,088,949	8,398,605	375,291
Servicios Básicos	1,038,400	296,857	1,335,257	1,335,256	1,328,612	1
Servicios de Arrendamiento	704,000	182,221	886,221	744,073	417,128	142,148
Servicios Profesionales, Científicos, Técnicos y Otros Serv.	3,575,199	(1,078,770)	2,496,429	2,481,229	2,446,429	15,200
Servicios Financieros, Bancarios y Comerciales	417,200	(38,715)	378,485	378,485	378,485	-
Servicios de Instalación, Reparación, Mantto. y Conservación	1,646,246	151,922	1,798,168	1,580,226	616,279	217,942
Servicios de Comunicación Social y Publicidad	95,000	(91,433)	3,567	3,567	3,567	-
Servicios de Traslado y Viáticos	1,271,800	99,247	1,371,047	1,371,047	1,370,128	-
Servicios Oficiales	-	53,154	53,154	53,154	53,154	-
Otros Servicios Generales	2,814,440	(672,528)	2,141,912	2,141,912	1,784,823	-
Transferencias, Asignaciones, Subsidios y Otras Ayudas	-	-	-	-	-	-
Transferencias Internas y Asignaciones al Sector Público	-	-	-	-	-	-
Transferencias al Resto del Sector Público	-	-	-	-	-	-
Subsidios y Subvenciones	-	-	-	-	-	-
Ayudas Sociales	-	-	-	-	-	-
Pensiones y Jubilaciones	-	-	-	-	-	-
Transferencias a Fideicomisos, Mandatos y Otros Análogos	-	-	-	-	-	-
Transferencias a la Seguridad Social	-	-	-	-	-	-
Donativos	-	-	-	-	-	-
Transferencias al Exterior	-	-	-	-	-	-
Bienes Muebles, Inmuebles e Intangibles	765,800	250,835	1,016,635	455,723	94,840	560,912
Mobiliario y Equipo de Administración	537,800	105,714	643,514	82,602	52,272	560,912
Mobiliario y Equipo Educativo y Recreativo	28,000	60,911	88,911	88,911	-	-
Equipo e Instrumental Médico y de Laboratorio	-	-	-	-	-	-
Vehículos y Equipo de Transporte	-	-	-	-	-	-
Equipo de Defensa y Seguridad	-	-	-	-	-	-
Maquinaria, Otros Equipos y Herramientas	200,000	84,210	284,210	284,210	42,568	-
Activos Biológicos	-	-	-	-	-	-
Bienes Inmuebles	-	-	-	-	-	-
Activos Intangibles	-	-	-	-	-	-
Inversión Pública	-	-	-	-	-	-
Obra Pública en Bienes de Dominio Público	-	-	-	-	-	-
Obra Pública en Bienes Propios	-	-	-	-	-	-
Proyectos Productivos y Acciones de Fomento	-	-	-	-	-	-
Inversiones Financieras y Otras Provisiones	-	-	-	-	-	-
Inversiones Para el Fomento de Actividades Productivas	-	-	-	-	-	-
Acciones y Participaciones de Capital	-	-	-	-	-	-
Compra de Títulos y Valores	-	-	-	-	-	-
Concesión de Préstamos	-	-	-	-	-	-
Inversiones en Fideicomisos, Mandatos y Otros Análogos	-	-	-	-	-	-
Fideicomiso de Desastres Naturales (Informativo)	-	-	-	-	-	-
Otras Inversiones Financieras	-	-	-	-	-	-
Provisiones para Contingencias y Otras Erogaciones Especiales	-	-	-	-	-	-
Participaciones y Aportaciones	-	-	-	-	-	-
Participaciones	-	-	-	-	-	-
Aportaciones	-	-	-	-	-	-
Convenios	-	-	-	-	-	-
Deuda Pública	-	-	-	-	-	-
Amortización de la Deuda Pública	-	-	-	-	-	-
Intereses de la Deuda Pública	-	-	-	-	-	-
Comisiones de la Deuda Pública	-	-	-	-	-	-
Gastos de la Deuda Pública	-	-	-	-	-	-
Costo por Coberturas	-	-	-	-	-	-
Apoyos Financieros	-	-	-	-	-	-
Adeudos de Ejercicios Fiscales Anteriores (Adefas)	-	-	-	-	-	-

Concepto	Egresos					
	Aprobado	Ampliaciones / (Reducciones)	Modificado	Devengado	Pagado	Subejercicio
Gasto Etiquetado	72,234,429	(7,454,537)	64,779,892	64,764,000	59,022,198	15,892
Servicios Personales	69,083,780	(7,539,536)	61,544,244	61,544,244	56,309,398	-
Remuneraciones al Personal de Carácter Permanente	33,092,441	(1,406,015)	31,686,426	31,686,426	30,306,254	-
Remuneraciones al Personal de Carácter Transitorio	-	-	-	-	-	-
Remuneraciones Adicionales y Especiales	13,151,640	2,170,407	15,322,047	15,322,047	13,140,480	-
Seguridad Social	14,423,740	(6,434,809)	7,988,931	7,988,931	6,647,717	-
Otras Prestaciones Sociales y Económicas	8,415,959	(1,869,119)	6,546,840	6,546,840	6,214,947	-
Previsiones	-	-	-	-	-	-
Pago de Estímulos a Servidores Públicos	-	-	-	-	-	-
Materiales y Suministros	727,000	164,655	891,655	889,832	605,416	1,823
Materiales de Admón., Emisión de Doctos. y Art. Oficiales	107,000	295,039	402,039	401,678	178,508	361
Alimentos y Utensilios	35,000	(7,590)	27,410	27,410	27,410	-
Materias Primas y Materiales de Prod. y Comercialización	-	-	-	-	-	-
Materiales y Artículos de Construcción y de Reparación	65,000	(10,724)	54,276	54,276	580	-
Productos Químicos, Farmacéuticos y de Laboratorio	30,000	26	30,026	30,026	28,942	-
Combustibles, Lubricantes y Aditivos	420,000	(100,000)	320,000	320,000	320,000	-
Vestuario, Blancos, Prendas de Protección y Art. Deportivos	70,000	(36,217)	33,783	32,321	32,321	1,462
Materiales y Suministros Para Seguridad	-	-	-	-	-	-
Herramientas, Refacciones y Accesorios Menores	-	24,121	24,121	24,121	17,655	-
Servicios Generales	2,423,649	(79,656)	2,343,993	2,329,924	2,107,384	14,069
Servicios Básicos	-	1,742	1,742	1,742	1,742	-
Servicios de Arrendamiento	1,388,520	2,436	1,390,956	1,390,956	1,390,956	-
Servicios Profesionales, Científicos, Técnicos y Otros Serv.	328,000	2,230	330,230	327,550	136,630	2,680
Servicios Financieros, Bancarios y Comerciales	321,129	(130,148)	190,981	190,981	190,981	-
Servicios de Instalación, Reparación, Mantto. y Conservación	-	31,620	31,620	31,620	-	-
Servicios de Comunicación Social y Publicidad	-	-	-	-	-	-
Servicios de Traslado y Viáticos	218,000	34,266	252,266	243,965	243,965	8,301
Servicios Oficiales	-	-	-	-	-	-
Otros Servicios Generales	168,000	(21,802)	146,198	143,110	143,110	3,088
Transferencias, Asignaciones, Subsidios y Otras Ayudas	-	-	-	-	-	-
Transferencias Internas y Asignaciones al Sector Público	-	-	-	-	-	-
Transferencias al Resto del Sector Público	-	-	-	-	-	-
Subsidios y Subvenciones	-	-	-	-	-	-
Ayudas Sociales	-	-	-	-	-	-
Pensiones y Jubilaciones	-	-	-	-	-	-
Transferencias a Fideicomisos, Mandatos y Otros Análogos	-	-	-	-	-	-
Transferencias a la Seguridad Social	-	-	-	-	-	-
Donativos	-	-	-	-	-	-
Transferencias al Exterior	-	-	-	-	-	-
Bienes Muebles, Inmuebles e Intangibles	-	-	-	-	-	-
Mobiliario y Equipo de Administración	-	-	-	-	-	-
Mobiliario y Equipo Educativo y Recreativo	-	-	-	-	-	-
Equipo e Instrumental Médico y de Laboratorio	-	-	-	-	-	-
Vehículos y Equipo de Transporte	-	-	-	-	-	-
Equipo de Defensa y Seguridad	-	-	-	-	-	-
Maquinaria, Otros Equipos y Herramientas	-	-	-	-	-	-
Activos Biológicos	-	-	-	-	-	-
Bienes Inmuebles	-	-	-	-	-	-
Activos Intangibles	-	-	-	-	-	-
Inversión Pública	-	-	-	-	-	-
Obra Pública en Bienes de Dominio Público	-	-	-	-	-	-
Obra Pública en Bienes Propios	-	-	-	-	-	-
Proyectos Productivos y Acciones de Fomento	-	-	-	-	-	-
Inversiones Financieras y Otras Provisiones	-	-	-	-	-	-
Inversiones Para el Fomento de Actividades Productivas	-	-	-	-	-	-
Acciones y Participaciones de Capital	-	-	-	-	-	-
Compra de Títulos y Valores	-	-	-	-	-	-
Concesión de Préstamos	-	-	-	-	-	-
Inversiones en Fideicomisos, Mandatos y Otros Análogos	-	-	-	-	-	-
Fideicomiso de Desastres Naturales (Informativo)	-	-	-	-	-	-
Otras Inversiones Financieras	-	-	-	-	-	-
Provisiones para Contingencias y Otras Erogaciones Especiales	-	-	-	-	-	-
Participaciones y Aportaciones	-	-	-	-	-	-
Participaciones	-	-	-	-	-	-
Aportaciones	-	-	-	-	-	-
Convenios	-	-	-	-	-	-
Deuda Pública	-	-	-	-	-	-
Amortización de la Deuda Pública	-	-	-	-	-	-
Intereses de la Deuda Pública	-	-	-	-	-	-
Comisiones de la Deuda Pública	-	-	-	-	-	-
Gastos de la Deuda Pública	-	-	-	-	-	-
Costo por Coberturas	-	-	-	-	-	-
Apoyos Financieros	-	-	-	-	-	-
Adeudos de Ejercicios Fiscales Anteriores (Adefas)	-	-	-	-	-	-
Total de Egresos	158,982,861	602,428	159,585,289	158,506,535	138,627,378	1,078,754

Concepto	Egresos					Subejercicio
	Aprobado	Ampliaciones/ (Reducciones)	Modificado	Devengado	Pagado	
	1	2	3 = (1 + 2)	4	5	
Jefatura de la Oficina de la Gobernatura del Estado	-	-	-	-	-	-
Secretaría de Gobierno	-	-	-	-	-	-
Secretaría de Hacienda	-	-	-	-	-	-
Secretaría de Desarrollo Económico y del Trabajo	-	-	-	-	-	-
Secretaría de Desarrollo Agropecuario	-	-	-	-	-	-
Secretaría de Obras Públicas	-	-	-	-	-	-
Secretaría de Educación	-	-	-	-	-	-
Secretaría de Salud	-	-	-	-	-	-
Secretaría de Administración	-	-	-	-	-	-
Secretaría de la Contraloría	-	-	-	-	-	-
Secretaría de Turismo y Cultura	-	-	-	-	-	-
Secretaría de Desarrollo Social	-	-	-	-	-	-
Secretaría de Desarrollo Sustentable	-	-	-	-	-	-
Secretaría de Movilidad y Transporte	-	-	-	-	-	-
Comisión Estatal de Seguridad Pública	-	-	-	-	-	-
Consejería Jurídica	-	-	-	-	-	-
Gastos Institucionales	-	-	-	-	-	-
Total del Gasto	-	-	-	-	-	-

Colegio de Estudios Científicos y Tecnológicos del Estado de Morelos
Estado Analítico del Ejercicio del Presupuesto de Egresos
Clasificación Administrativa
Del 1 de enero al 31 de diciembre de 2023

Concepto	Egresos					Subejercicio
	Aprobado	Ampliaciones/ (Reducciones)	Modificado	Devengado	Pagado	
	1	2	3 = (1 + 2)	4	5	
Poder Ejecutivo	-	-	-	-	-	-
Poder Legislativo	-	-	-	-	-	-
Poder Judicial	-	-	-	-	-	-
Organismos Autónomos	-	-	-	-	-	-
Poder Ejecutivo de los Municipios	-	-	-	-	-	-
Total del Gasto	-	-	-	-	-	-

Sector Paraestatal del Gobierno del Estado de Morelos
Estado Analítico del Ejercicio del Presupuesto de Egresos
Clasificación Administrativa
Del 1 de enero al 31 de diciembre de 2023

Concepto	Egresos					Subejercicio
	Aprobado	Ampliaciones/ (Reducciones)	Modificado	Devengado	Pagado	
	1	2	3 = (1 + 2)	4	5	
Entidades Paraestatales y Fideicomisos No Empresariales y No Financieros	158,982,861	602,428	159,585,289	158,506,535	138,627,378	1,078,754
Instituciones Públicas de la Seguridad Social	-	-	-	-	-	-
Entidades Paraestatales Empresariales No Financieras con Participación Estatal Mayoritaria	-	-	-	-	-	-
Fideicomisos Empresariales No Financieros con Participación Estatal Mayoritaria	-	-	-	-	-	-
Entidades Paraestatales Empresariales Financieras Monetarias con Participación Estatal Mayoritaria	-	-	-	-	-	-
Entidades Paraestatales Empresariales Financieras No Monetarias con Participación Estatal Mayoritaria	-	-	-	-	-	-
Fideicomisos Financieros Públicos con Participación Estatal Mayoritaria	-	-	-	-	-	-
Total del Gasto	158,982,861	602,428	159,585,289	158,506,535	138,627,378	1,078,754

Concepto	Egresos					Subejercicio
	Aprobado	Ampliaciones/ (Reducciones)	Modificado	Devengado	Pagado	
Gasto No Etiquetado	86,748,432	8,056,965	94,805,397	93,742,535	79,605,180	1,062,862
Jefatura de la Oficina de la Gubernatura del Estado	-	-	-	-	-	-
Secretaría de Gobierno	-	-	-	-	-	-
Secretaría de Hacienda	-	-	-	-	-	-
Secretaría de Desarrollo Económico y del Trabajo	-	-	-	-	-	-
Secretaría de Desarrollo Agropecuario	-	-	-	-	-	-
Secretaría de Obras Públicas	-	-	-	-	-	-
Secretaría de Educación	-	-	-	-	-	-
Secretaría de Salud	-	-	-	-	-	-
Secretaría de Administración	-	-	-	-	-	-
Secretaría de la Contraloría	-	-	-	-	-	-
Secretaría de Turismo y Cultura	-	-	-	-	-	-
Secretaría de Desarrollo Social	-	-	-	-	-	-
Secretaría de Desarrollo Sustentable	-	-	-	-	-	-
Secretaría de Movilidad y Transporte	-	-	-	-	-	-
Comisión Estatal de Seguridad Pública	-	-	-	-	-	-
Consejería Jurídica	-	-	-	-	-	-
Gastos Institucionales	-	-	-	-	-	-
Poder Legislativo	-	-	-	-	-	-
Poder Judicial	-	-	-	-	-	-
Organismos Autónomos	-	-	-	-	-	-
Entidades Paraestatales y Fideicomisos No Empresariales y No Financieros	86,748,432	8,056,965	94,805,397	93,742,535	79,605,180	1,062,862
Entidades Paraestatales Empresariales No Financieras con Participación Estatal Mayoritaria	-	-	-	-	-	-
Poder Ejecutivo de los Municipios	-	-	-	-	-	-
Gasto Etiquetado	72,234,429	(7,454,537)	64,779,892	64,764,000	59,022,198	15,892
Jefatura de la Oficina de la Gubernatura del Estado	-	-	-	-	-	-
Secretaría de Gobierno	-	-	-	-	-	-
Secretaría de Hacienda	-	-	-	-	-	-
Secretaría de Desarrollo Económico y del Trabajo	-	-	-	-	-	-
Secretaría de Desarrollo Agropecuario	-	-	-	-	-	-
Secretaría de Obras Públicas	-	-	-	-	-	-
Secretaría de Educación	-	-	-	-	-	-
Secretaría de Salud	-	-	-	-	-	-
Secretaría de Administración	-	-	-	-	-	-
Secretaría de la Contraloría	-	-	-	-	-	-
Secretaría de Turismo y Cultura	-	-	-	-	-	-
Secretaría de Desarrollo Social	-	-	-	-	-	-
Secretaría de Desarrollo Sustentable	-	-	-	-	-	-
Secretaría de Movilidad y Transporte	-	-	-	-	-	-
Comisión Estatal de Seguridad Pública	-	-	-	-	-	-
Consejería Jurídica	-	-	-	-	-	-
Gastos Institucionales	-	-	-	-	-	-
Poder Legislativo	-	-	-	-	-	-
Poder Judicial	-	-	-	-	-	-
Organismos Autónomos	-	-	-	-	-	-
Entidades Paraestatales y Fideicomisos No Empresariales y No Financieros	72,234,429	(7,454,537)	64,779,892	64,764,000	59,022,198	15,892
Entidades Paraestatales Empresariales No Financieras con Participación Estatal Mayoritaria	-	-	-	-	-	-
Poder Ejecutivo de los Municipios	-	-	-	-	-	-
Total de Egresos	158,982,861	602,428	159,585,289	158,506,535	138,627,378	1,078,754

Concepto	Egresos					Subejercicio
	Aprobado	Ampliaciones/ (Reducciones)	Modificado	Devengado	Pagado	
	1	2	3 = (1 + 2)	4	5	
Gobierno	-	-	-	-	-	-
Legislación	-	-	-	-	-	-
Justicia	-	-	-	-	-	-
Coordinación de la Política de Gobierno	-	-	-	-	-	-
Relaciones Exteriores	-	-	-	-	-	-
Asuntos Financieros y Hacendarios	-	-	-	-	-	-
Seguridad Nacional	-	-	-	-	-	-
Asuntos de Orden Público y de Seguridad Interior	-	-	-	-	-	-
Otros Servicios Generales	-	-	-	-	-	-
Desarrollo Social	158,982,861	602,428	159,585,289	158,506,535	138,627,378	1,078,754
Protección Ambiental	-	-	-	-	-	-
Vivienda y Servicios a la Comunidad	-	-	-	-	-	-
Salud	-	-	-	-	-	-
Recreación, Cultura y Otras Manifestaciones Sociales	-	-	-	-	-	-
Educación	158,982,861	602,428	159,585,289	158,506,535	138,627,378	1,078,754
Protección Social	-	-	-	-	-	-
Otros Asuntos Sociales	-	-	-	-	-	-
Desarrollo Económico	-	-	-	-	-	-
Asuntos Económicos, Comerciales y Laborales en General	-	-	-	-	-	-
Agropecuaria, Silvicultura, Pesca y Caza	-	-	-	-	-	-
Combustibles y Energía	-	-	-	-	-	-
Minería, Manufacturas y Construcción	-	-	-	-	-	-
Transporte	-	-	-	-	-	-
Comunicaciones	-	-	-	-	-	-
Turismo	-	-	-	-	-	-
Ciencia, Tecnología e Innovación	-	-	-	-	-	-
Otras Industrias y Otros Asuntos Económicos	-	-	-	-	-	-
Otras no Clasificadas en Funciones Anteriores	-	-	-	-	-	-
Transacciones de la Deuda Pública / Costo Financiero de la Deuda	-	-	-	-	-	-
Transferencias, Participaciones y Aportaciones entre Diferentes Niveles y Ordenes de Gobierno	-	-	-	-	-	-
Saneamiento del Sistema Financiero	-	-	-	-	-	-
Adeudos de Ejercicios Fiscales Anteriores	-	-	-	-	-	-
Total del Gasto	158,982,861	602,428	159,585,289	158,506,535	138,627,378	1,078,754

Concepto	Egresos					Subejercicio
	Aprobado	Ampliaciones/ (Reducciones)	Modificado	Devengado	Pagado	
Gasto No Etiquetado	86,748,432	8,056,965	94,805,397	93,742,535	79,605,180	1,062,862
<i>Gobierno</i>	-	-	-	-	-	-
Legislación	-	-	-	-	-	-
Justicia	-	-	-	-	-	-
Coordinación de la Política de Gobierno	-	-	-	-	-	-
Relaciones Exteriores	-	-	-	-	-	-
Asuntos Financieros y Hacendarios	-	-	-	-	-	-
Seguridad Nacional	-	-	-	-	-	-
Asuntos de Orden Público y de Seguridad Interior	-	-	-	-	-	-
Otros Servicios Generales	-	-	-	-	-	-
<i>Desarrollo Social</i>	86,748,432	8,056,965	94,805,397	93,742,535	79,605,180	1,062,862
Protección Ambiental	-	-	-	-	-	-
Vivienda y Servicios a la Comunidad	-	-	-	-	-	-
Salud	-	-	-	-	-	-
Recreación, Cultura y Otras Manifestaciones Sociales	-	-	-	-	-	-
Educación	86,748,432	8,056,965	94,805,397	93,742,535	79,605,180	1,062,862
Protección Social	-	-	-	-	-	-
Otros Asuntos Sociales	-	-	-	-	-	-
<i>Desarrollo Económico</i>	-	-	-	-	-	-
Asuntos Económicos, Comerciales y Laborales en Gral.	-	-	-	-	-	-
Agropecuaria, Silvicultura, Pesca y Caza	-	-	-	-	-	-
Combustibles y Energía	-	-	-	-	-	-
Minería, Manufacturas y Construcción	-	-	-	-	-	-
Transporte	-	-	-	-	-	-
Comunicaciones	-	-	-	-	-	-
Turismo	-	-	-	-	-	-
Ciencia, Tecnología e Innovación	-	-	-	-	-	-
Otras Industrias y Otros Asuntos Económicos	-	-	-	-	-	-
<i>Otras no Clasificadas en Funciones Anteriores</i>	-	-	-	-	-	-
Transacciones de la Deuda Pública / Costo Financiero de la Deuda	-	-	-	-	-	-
Transferencias, Participaciones y Aportaciones entre Diferentes Niveles y Ordenes de Gobierno	-	-	-	-	-	-
Saneamiento del Sistema Financiero	-	-	-	-	-	-
Adeudos de Ejercicios Fiscales Anteriores	-	-	-	-	-	-
Gasto Etiquetado	72,234,429	(7,454,537)	64,779,892	64,764,000	59,022,198	15,892
<i>Gobierno</i>	-	-	-	-	-	-
Legislación	-	-	-	-	-	-
Justicia	-	-	-	-	-	-
Coordinación de la Política de Gobierno	-	-	-	-	-	-
Relaciones Exteriores	-	-	-	-	-	-
Asuntos Financieros y Hacendarios	-	-	-	-	-	-
Seguridad Nacional	-	-	-	-	-	-
Asuntos de Orden Público y de Seguridad Interior	-	-	-	-	-	-
Otros Servicios Generales	-	-	-	-	-	-
<i>Desarrollo Social</i>	72,234,429	(7,454,537)	64,779,892	64,764,000	59,022,198	15,892
Protección Ambiental	-	-	-	-	-	-
Vivienda y Servicios a la Comunidad	-	-	-	-	-	-
Salud	-	-	-	-	-	-
Recreación, Cultura y Otras Manifestaciones Sociales	-	-	-	-	-	-
Educación	72,234,429	(7,454,537)	64,779,892	64,764,000	59,022,198	15,892
Protección Social	-	-	-	-	-	-
Otros Asuntos Sociales	-	-	-	-	-	-
<i>Desarrollo Económico</i>	-	-	-	-	-	-
Asuntos Económicos, Comerciales y Laborales en Gral.	-	-	-	-	-	-
Agropecuaria, Silvicultura, Pesca y Caza	-	-	-	-	-	-
Combustibles y Energía	-	-	-	-	-	-
Minería, Manufacturas y Construcción	-	-	-	-	-	-
Transporte	-	-	-	-	-	-
Comunicaciones	-	-	-	-	-	-
Turismo	-	-	-	-	-	-
Ciencia, Tecnología e Innovación	-	-	-	-	-	-
Otras Industrias y Otros Asuntos Económicos	-	-	-	-	-	-
<i>Otras no Clasificadas en Funciones Anteriores</i>	-	-	-	-	-	-
Transacciones de la Deuda Pública / Costo Financiero de la Deuda	-	-	-	-	-	-
Transferencias, Participaciones y Aportaciones entre Diferentes Niveles y Ordenes de Gobierno	-	-	-	-	-	-
Saneamiento del Sistema Financiero	-	-	-	-	-	-
Adeudos de Ejercicios Fiscales Anteriores	-	-	-	-	-	-
Total del Egresos	158,982,861	602,428	159,585,289	158,506,535	138,627,378	1,078,754

Concepto	Egresos					Subejercicio
	Aprobado	Ampliaciones/ (Reducciones)	Modificado	Devengado	Pagado	
Gasto No Etiquetado	71,242,534	9,018,242	80,260,776	80,260,776	68,659,285	-
<i>Personal Administrativo y de Servicio Público</i>	<i>71,242,534</i>	<i>9,018,242</i>	<i>80,260,776</i>	<i>80,260,776</i>	<i>68,659,285</i>	-
<i>Magisterio</i>	-	-	-	-	-	-
<i>Servicios de Salud</i>	-	-	-	-	-	-
<i>Personal Administrativo</i>	-	-	-	-	-	-
<i>Personal Médico, Paramédico y afín</i>	-	-	-	-	-	-
Seguridad Pública	-	-	-	-	-	-
<i>Gastos Asociados a la Implementación de Nuevas Leyes Fed. o Reformas a las Mismas</i>	-	-	-	-	-	-
<i>Nombre del Programa o Ley 1</i>	-	-	-	-	-	-
<i>Nombre del Programa o Ley 2</i>	-	-	-	-	-	-
<i>Sentencias Laborales Definitivas</i>	-	-	-	-	-	-
Gasto Etiquetado	69,083,780	(7,539,536)	61,544,244	61,544,244	56,309,398	-
<i>Personal Administrativo y de Servicio Público</i>	<i>69,083,780</i>	<i>(7,539,536)</i>	<i>61,544,244</i>	<i>61,544,244</i>	<i>56,309,398</i>	-
<i>Magisterio</i>	-	-	-	-	-	-
<i>Servicios de Salud</i>	-	-	-	-	-	-
<i>Personal Administrativo</i>	-	-	-	-	-	-
<i>Personal Médico, Paramédico y afín</i>	-	-	-	-	-	-
Seguridad Pública	-	-	-	-	-	-
<i>Gastos Asociados a la Implementación de Nuevas Leyes Fed. o Reformas a las Mismas</i>	-	-	-	-	-	-
<i>Nombre del Programa o Ley 1</i>	-	-	-	-	-	-
<i>Nombre del Programa o Ley 2</i>	-	-	-	-	-	-
<i>Sentencias Laborales Definitivas</i>	-	-	-	-	-	-
Total del Gasto en Servicios Personales	140,326,314	1,478,706	141,805,020	141,805,020	124,968,683	-

Concepto	Egresos						Subejercicio
	Aprobado	Ampliaciones/ (Reducciones)	Modificado	Devengado	Pagado		
	1	2	3 = (1 + 2)	4	5	6 = (3 - 4)	
Gasto Corriente	158,217,061	351,593	158,568,654	158,050,812	138,532,538		517,842
Gasto de Capital	765,800	250,835	1,016,635	455,723	94,840		560,912
Amortización de la Deuda y Disminución de Pasivos	-	-	-	-	-		-
Pensiones y Jubilaciones	-	-	-	-	-		-
Participaciones	-	-	-	-	-		-
Total del Gasto	158,982,861	602,428	159,585,289	158,506,535	138,627,378		1,078,754

Concepto	Estimado/Aprobado	Devengado	Recaudado/pagado
INGRESOS	\$ 158,982,861	\$ 159,941,072	\$ 151,826,352
Cuotas y Aportaciones de Seguridad Social			
Contribuciones de mejora			
Derechos			
Productos			
Aprovechamientos			
Ingresos por venta de bienes, prestación de servicios y otros ingresos	\$ 12,500,000	\$ 16,895,190	\$ 16,895,190
Participaciones, asignaciones, convenio, incentivos derivados de la colaboración fiscal y fondos distintos de aportaciones	\$ 146,482,861	\$ 143,045,882	\$ 134,931,162
Transferencias, asignaciones, subsidios y subvenciones y pensiones y jubilaciones			
EGRESOS	\$ 158,982,861	\$ 158,506,535	\$ 138,627,378
Servicios personales	\$ 140,326,314	\$ 141,805,020	\$ 124,968,683
Materiales y suministro	\$ 3,904,813	\$ 3,826,919	\$ 3,057,866
Servicios Generales	\$ 13,985,934	\$ 12,418,873	\$ 10,505,989
Bienes muebles, inmuebles e intangibles	\$ 765,800	\$ 455,723	\$ 94,840
FLUJO DE FONDOS	\$ -	\$ 1,434,537	\$ 13,198,974



Información Programática

CUARTO INFORME DE CUENTA PÚBLICA
COLEGIO DE ESTUDIOS CIENTÍFICOS Y TECNOLÓGICOS
DEL ESTADO DE MORELOS
ENERO - DICIEMBRE

2023

Cuarto Informe de Cuenta Pública
Colegio de Estudios Científicos y Tecnológicos del Estado de Morelos
Gasto por Categoría Programática
Del 1 de enero al 31 de diciembre de 2023
(Cifras en Pesos)



Concepto	Egresos					Subejercicio
	Aprobado	Ampliaciones/ (Reducciones)	Modificado	Devengado	Pagado	
	1	2	3 = (1 + 2)	4	5	
Programas						
Subsidios: Sector Social y Privado o Ent. Federativas y Municipios						
Sujetos a Reglas de Operación	158,982,861	602,428	159,585,289	158,506,535	138,627,378	1,078,754
Otros Subsidios	-	602,428	159,585,289	158,506,535	138,627,378	1,078,754
Desempeño de las Funciones						
Prestación de Servicios Públicos	-	-	-	-	-	-
Provisión de Bienes Públicos	-	-	-	-	-	-
Planeación, Seguimiento y Evaluación de Políticas Públicas	-	-	-	-	-	-
Promoción y Fomento	-	-	-	-	-	-
Regulación y Supervisión	-	-	-	-	-	-
Funciones de las Fuerzas Armadas (Únicamente Gobierno Federal)	-	-	-	-	-	-
Específicos	-	-	-	-	-	-
Proyectos de Inversión	-	-	-	-	-	-
Administrativos y de Apoyo						
Apoyo al Proceso Presupuestario y para Mejorar la Eficiencia Institucional	-	-	-	-	-	-
Apoyo a la Función Pública y al Mejoramiento de la Gestión	-	-	-	-	-	-
Operaciones Ajenas	-	-	-	-	-	-
Compromisos						
Obligaciones de Cumplimiento de Resolución Jurisdiccional	-	-	-	-	-	-
Desastres Naturales	-	-	-	-	-	-
Obligaciones						
Pensiones y Jubilaciones	-	-	-	-	-	-
Aportaciones a la Seguridad Social	-	-	-	-	-	-
Aportaciones a Fondos de Estabilización	-	-	-	-	-	-
Aportaciones a Fondos de Inversión y Reestructura de Pensiones	-	-	-	-	-	-
Programas de Gasto Federalizado (Gobierno Federal)						
Gasto Federalizado	-	-	-	-	-	-
Participaciones a Entidades Federativas y Municipios						
Costo financiero, deuda o apoyos a deudores y ahorradores de la banca	-	-	-	-	-	-
Adeudos de ejercicios fiscales anteriores	-	-	-	-	-	-
Total del Gasto	158,982,861	602,428	159,585,289	158,506,535	138,627,378	1,078,754

Cuarto Informe de Cuenta Pública
Colegio de Estudios Científicos y Tecnológicos del Estado de Morelos
Indicadores de Postura Fiscal
Del 1 de enero al 31 de diciembre de 2023
(Cifras en Pesos)



Concepto	Estimado/Aprobado	Devengado	Recaudado/Pagado
I. Ingresos Presupuestarios	158,982,861	159,941,072	151,826,352
1. Ingresos del Gobierno de la Entidad Federativa	-	-	-
2. Ingresos del Sector Paraestatal	158,982,861	159,941,072	151,826,352
II. Egresos Presupuestarios	158,982,861	158,506,535	138,627,378
3. Egresos del Gobierno de la Entidad Federativa	-	-	-
4. Egresos del Sector Paraestatal	158,982,861	158,506,535	138,627,378
III. Balance Presupuestario (Superávit o Déficit) (III= I - II)	-	1,434,537	13,198,974

Concepto	Estimado/Aprobado	Devengado	Recaudado/Pagado
III. Balance presupuestario (Superávit o Déficit)	-	1,434,537	13,198,974
IV. Intereses, Comisiones y Gastos de la Deuda	-	-	-
V. Balance Primario (Superávit o Déficit) (V= III + IV)	-	1,434,537	13,198,974

Concepto	Estimado/Aprobado	Devengado	Recaudado/Pagado
A. Financiamiento	-	-	-
B. Amortización de la deuda	-	-	-
C. Financiamiento Neto	-	-	-



Colegio de Estudios Científicos y Tecnológicos del Estado de Morelos
Programas y Proyectos de Inversión
Del 1 de enero al 31 de diciembre de 2023



Se hace del conocimiento que el Colegio de Estudios Científicos y Tecnológicos del Estado de Morelos, al cierre del Cuarto Trimestre de 2023 no cuenta con Programas y Proyectos de Inversión.

NO APLICA

Nivel	Objetivos (Resumen Narrativo)	INDICADORES						Línea base	Meta anual	Programación de metas trimestrales 2023				AVANCE ACUMULADO		SEMAFORO (Verde: Cumplimiento del 80-100% menor o igual a 120% Amarillo: Cumplimiento del 70-79% superior a 120% y menor a 130% Rojo: Cumplimiento menor a 70% Naranja: Avance superior al 130%)
		Nombre del indicador	Definición del indicador	Método de cálculo	Unidad de medida	Tipo -Dimensión-Sentido de medición-Frecuencia de medición	Programación de metas trimestrales 2023				Absoluto	Relativo				
							1er. Trim.			2do. Trim.			3er. Trim.	4to. Trim.		
Componente 1	Proceso de inducción otorgado.	Porcentaje de absorción del CECYTE Morelos.	Mide la proporción de alumnos matriculados en el 1er. semestre del Ciclo escolar 2023-2024 del CECYTE en relación al total de alumnos egresados de Secundaria del ciclo 2022 escolar 2022-2023.	Número de alumnos de nuevo ingreso en el ciclo 2023-2024 / Total de alumnos egresados de Secundaria del ciclo 2022*100.	Porcentaje	Gestión-Eficacia-Ascendente-Anual	4.3%	4.4%			4.4%	1,455	4.8%	Verde		
Actividad 1.1	Elaboración y aplicación del curso de inducción.	Porcentaje de alumnos en curso de inducción.	Mide el número de alumnos en curso de inducción con relación al total de alumnos inscritos a primer semestre.	Número de alumnos en curso de inducción / Total de alumnos inscritos a primer semestre * 100.	Porcentaje	Gestión-Eficacia-Ascendente-Anual	88.0%	85.0%	85%	1,236	1,236	1,364	93.7%	Verde		
Actividad 1.2	Gestión y aplicación de exámenes de ingreso.	Número de exámenes de ingreso aplicados.	Mide el número de exámenes de ingreso aplicados al inicio de cada ciclo escolar.	Número de exámenes de ingreso aplicados.	Exámenes	Gestión-Eficacia-Ascendente-Anual	1,533	1,558	95%	1,558	1,558	1,653	95.9%	Verde		
Actividad 1.1	Publicación y difusión de la convocatoria para el ingreso al nivel medio superior.	Convocatoria para el ingreso al CECYTE Morelos publicada.	Se refiere a la publicación y difusión de la convocatoria en medios electrónicos para alumnos egresados de la educación secundaria.	Convocatoria publicada y difundida en medios electrónicos.	Convocatoria	Gestión-Eficacia-Ascendente-Anual	1	100%	100%	100%	100%	1	100%	Verde		
Componente 2	Personal docente de base del CECYTE Morelos, capacitado.	Porcentaje de docentes de base capacitados.	Mide la proporción de docentes de base capacitados con relación al total de docentes convocados en el CECYTE.	Número de docentes de base capacitados / total de docentes convocados en el CECYTE * 100.	Docentes	Gestión-Eficacia-Ascendente-Anual	85.0%	80.0%			80%	87	85%	Verde		
Actividad 2.1	Cursos de formación docente de base realizados.	Número de jornadas de capacitación docente realizadas.	Mide la cantidad de Jornadas de capacitación docente realizadas.	Número de jornadas de capacitación realizadas.	Docentes	Gestión-Eficacia-Ascendente-Semestral	2	50%	50%	100%	100%	2	100%	Verde		
Componente 3	Servicios Educativos de calidad del CECYTE Morelos, otorgados.	Porcentaje de deserción escolar del CECYTE Morelos.	Mide el número de alumnos que no concluyen el ciclo escolar de educación media superior.	Número de alumnos que no concluyen el ciclo escolar / Número de matriculados en el ciclo * 100.	Porcentaje	Gestión-Eficacia-Descendente-Anual	7.0%	10.0%	10%	366	366	190	5.1%	Verde		
Actividad 3.1	Realización de trámites administrativos para el título de alumnos egresados del CECYTE Morelos.	Porcentaje de alumnos egresados del CECYTE Morelos con título.	Mide el número de egresados de la generación 2020-2023 con título.	Número de egresados de la generación 2020-2023 con título / Número de matriculados en el ciclo * 100.	Porcentaje	Gestión-Eficacia-Ascendente-Anual	81.0%	80.0%			80%	986	82.5%	Verde		
Actividad 3.2	Acondicionamiento de inmuebles del CECYTE Morelos para prevenir la propagación de COVID-19.	Porcentaje de Plantales acondicionados.	Mide el número de plantales acondicionados con relación al número de plantales programados.	Número de plantales acondicionados / Número de plantales programados * 100.	Porcentaje	Gestión-Eficacia-Ascendente-Anual	5	100%			100%	5	100%	Verde		
Actividad 3.2	Conservación de bienes muebles e inmuebles del CECYTE Morelos.	Periodos de mantenimiento, realizados.	Mide el número de periodos para realizar los mantenimientos de bienes muebles e inmuebles.	Número de periodos de mantenimiento realizados.	Mantenimientos	Gestión-Eficacia-Ascendente-Trimestral	3	3	1	2	3	3	100%	Verde		
Actividad 3.1	Difusión de la Beca Universal Benito Juárez entre la comunidad estudiantil.	Alumnos beneficiados con la Beca Universal Benito Juárez.	Mide la proporción de alumnos beneficiados con la Beca Universal Benito Juárez con relación al total de alumnos matriculados.	Número de alumnos beneficiados con la Beca Universal Benito Juárez / Número de alumnos matriculados.	Alumnos	Gestión-Eficacia-Ascendente-Anual	99.0%	95.0%			95.0%	3,607	98.3%	Verde		
													3,483			

Nivel	Objetivos (Resumen Narrativo)	INDICADORES				Línea base 2022	Meta anual 2023	Programación de metas trimestrales 2023				AVANCE ACUMULADO		
		Nombre del indicador	Definición del indicador	Método de cálculo	Unidad de medida			Tipo-Dimensión-Sentido de medición-Frecuencia de medición				Al periodo		
PRESUPUESTO (Miles de pesos)														
Gasto corriente y social														
Modalidad del presupuesto	Ingresos Propios	Estatal	Federal	Total	Ingresos Propios	Estatal	Federal	Devengado total	Porcentaje					
PRESUPUESTO AUTORIZADO	12,500.00	74,248.43	72,234.42	158,982.9	-	-	-	-	0.0%					
PRESUPUESTO MODIFICADO	16,542.10	78,263.29	64,779.89	159,585.3	15,479.2	78,263.3	64,754.0	158,506.5	99.3%					
Inversión														
Modalidad del presupuesto	Ingresos Propios	Estatal	Ramo 33	Total	Ingresos Propios	Estatal	Otros Prog. Federales	Devengado total	Porcentaje					
PRESUPUESTO AUTORIZADO			Fondo:						0.0%					
PRESUPUESTO MODIFICADO			Fondo:						0.0%					
					Gasto autorizado total (Gasto corriente + inversión)		Gasto Devengado total (Gasto corriente + inversión)		99.3%					
Justificación de avances realizados con respecto a las metas programadas, cuando no se cumplió la meta o cuando se superó considerablemente.														
<p>Se ajustó el presupuesto federal autorizado al CECYTE para el ejercicio fiscal 2023, de conformidad con el oficio SH/0149/2023 de fecha 23 de enero de 2023, mediante el cual se notifica la suficiencia presupuesta para la firma del documento denominado Anexo de Ejecutivo/Apoyo Financiero 2023 SEMS-EL CECYTE MORELOS por un monto de \$72,234,429.00. Con oficio No. SH/0958-GH/2023 de fecha 20 de julio 2023, signado por el L.C. Jose Gerardo Lopez Huerfano, Secretario de Hacienda, fue autorizada una Ampliación al Presupuesto Federal por un importe de \$1,760,019.00 (Un millón setecientos sesenta mil diecinueve pesos 00/100 M.N.), correspondiente al Apartado F Estrategias para el Fortalecimiento al Salario del Sector Educativo que forma parte integrante del Anexo de Ejecución 2023. Con el oficio No. CECYTE/DG/0685/2023 de fecha 30 de agosto 2023, se realizaron reintegros por un total de \$6,926,522.69 (Seis millones novecientos veintiseis mil quinientos veintidos pesos 69/100 M.N.). Con el oficio no. SH/1617-GH/2023 de fecha 25 de octubre de 2023 fue autorizada una Ampliación Presupuestal de Recurso Estatal por un importe de \$4,014,860.00 (Cuatro millones catórcete mil ochocientos sesenta pesos 00/100 M.N.) y con el oficio no. SH/1846-GH/2023 del 01 de diciembre 2023, fue autorizada una Ampliación Presupuestal de Recurso Federal por un importe de \$4,014,860.00 (Cuatro millones catórcete mil ochocientos sesenta pesos 00/100 M.N.), con el oficio SH/2045-GH/2023 del 29 de diciembre 2023 fue autorizada una Ampliación Presupuestal de Recurso Federal Ramo 11.5298 para el Proyecto PAPPFEMS por un importe de \$85,000.00 (Ochenta y cinco mil pesos 00/100 M.N.). Con el oficio no. CECYTE/DG/874/2023 del 08 de noviembre 2023 se comprobó el reintegro de recurso federal por un total de \$6,387,893.05 (Seis millones trescientos ochenta y siete mil ochocientos noventa y tres pesos 05/100 M.N.).</p>														
<p>Porcentaje de Deserción: En este ciclo escolar el CECYTE Morelos obtuvo un EXCELENTE RESULTADO, logrando la deserción más baja en la historia del Colegio, bajando 4.9 puntos porcentuales a la meta establecida gracias a las estrategias de acompañamiento y a las vistas domiciliares a los alumnos en riesgo de deserción.</p>														
<p>Porcentaje de absorción del CECYTE Morelos: De los 30,197* estudiantes egresados de nivel Secundaria del ciclo 2023-2024 en el Estado de Morelos, 1,455 eligieron al CECYTE Morelos para continuar su educación media superior, lo que equivale al 4.8% de Absorción. * Dato estimado, aún no oficial.</p>														
<p>Porcentaje de docentes de base capacitados: En promedio un total de 87 docentes, de un promedio de 102 en función, recibieron capacitación en los dos periodos intersemestrales, programadas en los meses de febrero y julio, lo cual corresponde al 85.3%.</p>														
<p>Porcentaje de alumnos egresados del CECYTE Morelos con título: En el ciclo escolar 2022-2023 egresaron 986 alumnas y alumnos, de los cuales 814 obtuvieron el título en las diferentes carreras que oferta el Cecyte Morelos, lo que representa un 82.5% del total de estudiantes egresados.</p>														
<p>Alumnos beneficiados con la Beca Universal Benito Juárez: En el ciclo escolar 2022-2023, dio inicio con una matrícula total de 3,666, de la cual se beneficiaron a 3,607 estudiantes con la Beca Benito Juárez, lo que representa un 98.3 % del total de estudiantes.</p>														



Anexos

CUARTO INFORME DE CUENTA PÚBLICA
COLEGIO DE ESTUDIOS CIENTÍFICOS Y TECNOLÓGICOS
DEL ESTADO DE MORELOS
ENERO - DICIEMBRE

2023



Colegio de Estudios Científicos y Tecnológicos del Estado de Morelos
Esquemas Bursátiles ni de coberturas financieras
Del 1 de enero al 31 de diciembre de 2023



Se hace del conocimiento que el Colegio de Estudios Científicos y Tecnológicos del Estado de Morelos, al cierre del Cuarto Trimestre de 2023 no cuenta con Esquemas Bursátiles ni de coberturas financieras.

NO APLICA



MORELOS
ANFITRIÓN DEL MUNDO

Gobierno del Estado
2018-2024

Informe de Cuenta Pública
Tomo 7 (Parte 1 de 7): Entidades Paraestatales
Cuernavaca, Morelos a 30 de enero de 2024



<http://morelos.gob.mx>



Gobierno Estado de Morelos



@GobiernoMorelos