




**MORELOS**  
2018 - 2024




**MORELOS**  
ANFITRIÓN DEL MUNDO  
Gobierno del Estado  
2018-2024

# INFORME DE CUENTA PÚBLICA CUARTO TRIMESTRE 2023



CONSOLIDACIÓN DEL PODER JUDICIAL / TOMO 5



# MORELOS

2018 - 2024

# CONSOLIDACIÓN PODER JUDICIAL





**MORELOS**  
2018 - 2024



**MORELOS**  
ANFITRIÓN DEL MUNDO

# Introducción

CUARTO INFORME DE CUENTA PÚBLICA  
PODER JUDICIAL  
ENERO - DICIEMBRE

2023

---

## INTRODUCCIÓN

Este documento forma parte del presente Informe de Cuenta Pública del Estado de Morelos, el cual ha sido elaborado bajo los lineamientos de transparencia y rendición de cuentas trazados por el Gobierno Federal a través del Consejo Nacional de Armonización Contable (CONAC).

Con la armonización y consolidación del Informe de Cuenta Pública correspondiente al cuarto trimestre del ejercicio fiscal 2023, se interpreta de mejor manera el entorno económico en el que se desarrollaron las Finanzas Públicas del Estado.

Asimismo, y en cumplimiento con las disposiciones de la Ley General de Contabilidad Gubernamental y de la Ley de Disciplina Financiera de las Entidades Federativas y los Municipios, este documento presenta los Estados Financieros Consolidados del Poder Judicial, así como la Información Contable, Presupuestaria, Programática y demás anexos correspondientes a los entes públicos que lo conforman, de acuerdo con el contenido que a continuación se presenta.

---





**MORELOS**  
2018 - 2024



# Índice

## ***Información Consolidada del Poder Judicial:***

➤ Estado de Actividades.	3
➤ Estado de Situación Financiera.	7
➤ Estado de Cambios en la Situación Financiera.	11
➤ Estado de Variación en la Hacienda Pública.	15
➤ Estado de Flujos de Efectivo.	19

## ***Información Financiera por Entes Públicos del Poder Judicial:***

➤ H. Tribunal Superior de Justicia del Estado de Morelos.	23
➤ Tribunal Unitario de Justicia Penal para Adolescentes del Estado de Morelos.	103





**MORELOS**  
2018 - 2024



# Estados Financieros Consolidados

CUARTO INFORME DE CUENTA PÚBLICA  
PODER JUDICIAL  
ENERO - DICIEMBRE

2023



---



# Estado de Actividades Consolidado




Concepto	2023	2022	Concepto	2023	2022
<b>INGRESOS Y OTROS BENEFICIOS</b>			<b>GASTOS Y OTRAS PÉRDIDAS</b>		
<i>Ingresos de Gestión</i>			<i>Gastos de Funcionamiento</i>	651,202,526	620,759,452
Impuestos	346,200	449,595	Servicios Personales	584,445,355	529,561,606
Cuotas y Aportaciones de Seguridad Social	-	-	Materiales y Suministros	30,857,449	21,414,940
Contribuciones de Mejoras	-	-	Servicios Generales	35,899,722	69,782,906
Derechos	-	-	<i>Transferencias, Asignaciones, Subsidios y Otras Ayudas</i>	298,207,676	198,996,891
Productos	346,200	326,635	Transferencias Internas y Asignaciones al Sector Público	-	-
Aprovechamientos	-	122,960	Transferencias al Resto del Sector Público	14,000	13,000
Ingresos por Venta de Bienes y Prestación de Servicios	-	-	Subsidios y Subvenciones	-	-
<i>Participaciones, Aportaciones, Convenios, Incentivos Derivados de la Colaboración Fiscal, Fondos Distintos de Aportaciones, Transferencias, Asignaciones, Subsidios y Subvenciones, y Pensiones y Jubilaciones</i>	911,561,587	871,498,795	Ayudas Sociales	-	-
Participaciones, Aportaciones, Convenios, Incentivos Derivados de la Colaboración Fiscal y Fondos Distintos de Aportaciones	-	-	Pensiones y Jubilaciones	298,193,676	198,983,891
Transferencias, Asignaciones, Subsidios y Subvenciones, y Pensiones y Jubilaciones	911,561,587	871,498,795	Transferencias a Fideicomisos, Mandatos y Contratos Análogos	-	-
<i>Otros Ingresos y Beneficios</i>	17,016,273	9,191,370	Transferencias a la Seguridad Social	-	-
Ingresos Financieros	-	-	Donativos	-	-
Incremento por Variación de Inventarios	-	-	Transferencias al Exterior	-	-
Disminución del Exceso de Estimaciones por Pérdida o Deterioro u Obsolescencia	-	-	<i>Participaciones y Aportaciones</i>	-	-
Disminución del Exceso de Provisiones	-	-	Participaciones	-	-
Otros Ingresos y Beneficios Varios	17,016,273	9,191,370	Aportaciones	-	-
<b>Total de Ingresos y Otros Beneficios</b>	<b>928,924,060</b>	<b>881,139,760</b>	Convenios	-	-
			<i>Intereses, Comisiones y Otros Gastos de la Deuda Pública</i>	12,072,962	10,433,957
			Otros Gastos y Pérdidas Extraordinarias	12,072,962	10,433,957
			Estimaciones, Depreciaciones, Deterioros, Obsolescencia y Amortizaciones	12,072,962	10,433,957
			Provisiones	-	-
			Disminución de Inventarios	-	-
			Otros Gastos	-	-
			<i>Inversión Pública</i>	-	-
			Inversión Pública no Capitalizable	-	-
			<b>Total de Gastos y Otras Pérdidas</b>	<b>961,483,164</b>	<b>830,190,300</b>
			<b>Resultados del Ejercicio (Ahorro / Desahorro)</b>	<b>(32,559,104)</b>	<b>50,949,460</b>





---



# Estado de Situación Financiera Consolidado

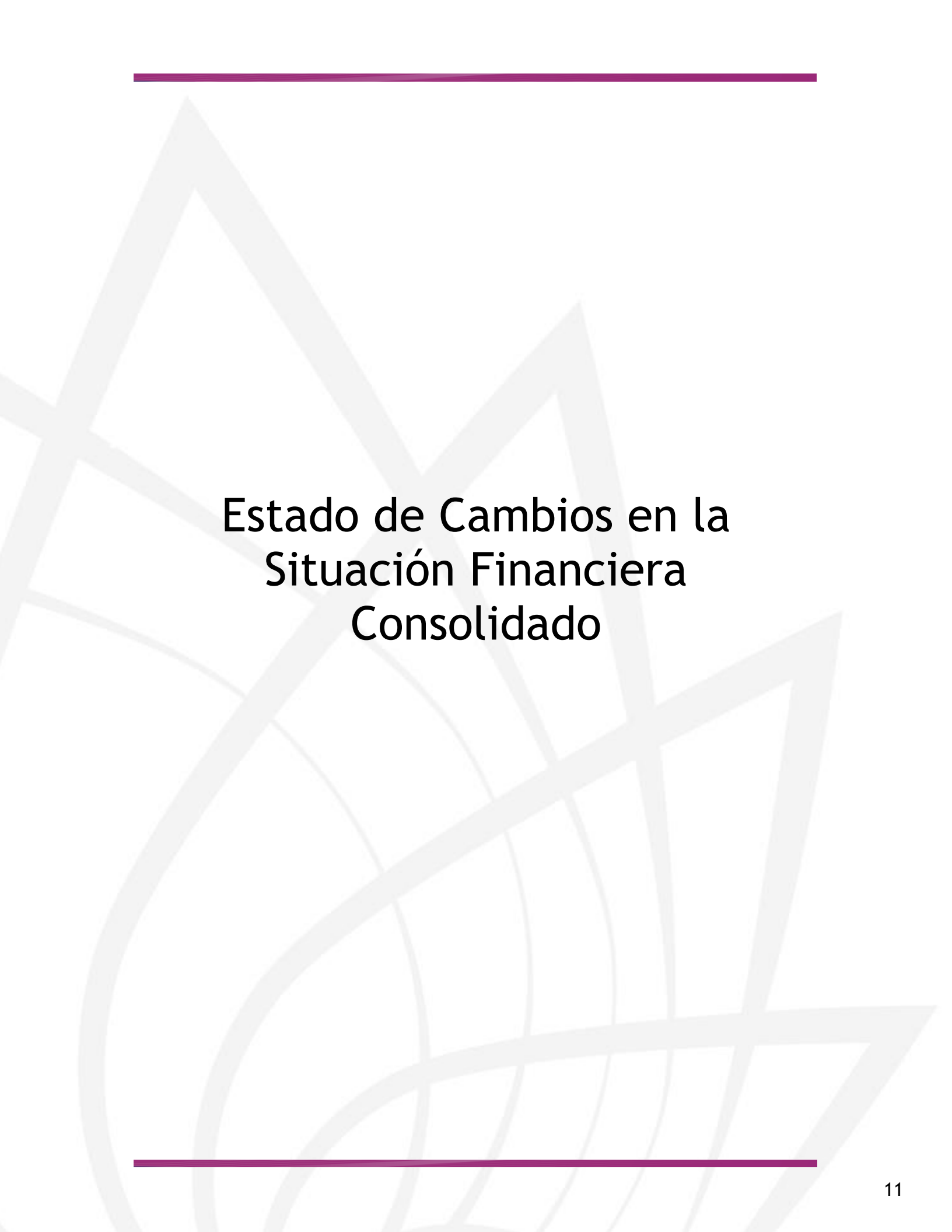


**Poder Judicial**  
**Estado de Situación Financiera Consolidado**  
**Al 31 de diciembre de 2022 y 2023**  
**(Pesos)**

CONCEPTO	Año		CONCEPTO	Año	
	2023	2022		2023	2022
<b>ACTIVO</b>			<b>PASIVO</b>		
<b>Activo Circulante</b>			<b>Pasivo Circulante</b>		
Efectivo y Equivalentes	4,015,300	2,644,234	Cuentas por Pagar a Corto Plazo	178,812,872	119,640,477
Derechos a Recibir Efectivo o Equivalentes	112,148,625	106,958,854	Documentos por Pagar a Corto Plazo	-	-
Derechos a Recibir Bienes o Servicios	600	10	Porción a Corto Plazo de la Deuda Pública a Largo Plazo	-	-
Inventarios	-	-	Títulos y Valores a Corto Plazo	-	-
Almacenes	-	-	Pasivos Diferidos a Corto Plazo	-	-
Estimación por Pérdida o Deterioro de Activos Circulantes	-	-	Fondos y Bienes de Terceros en Garantía y/o Administración a Corto Plazo	-	-
Otros Activos Circulantes	-	-	Provisiones a Corto Plazo	-	-
<b>Total de Activos Circulantes</b>	<b>116,164,525</b>	<b>109,603,098</b>	Otros Pasivos a Corto Plazo	-	-
			<b>Total de Pasivos Circulantes</b>	<b>178,812,872</b>	<b>119,640,477</b>
<b>Activo No Circulante</b>			<b>Pasivo No Circulante</b>		
Inversiones Financieras a Largo Plazo	-	-	Cuentas por Pagar a Largo Plazo	-	-
Derechos a Recibir Efectivo o Equivalentes a Largo Plazo	-	-	Documentos por Pagar a Largo Plazo	-	-
Bienes Inmuebles, Infraestructura y Construcciones en Proceso	242,153,680	240,654,230	Deuda Pública a Largo Plazo	-	-
Bienes Muebles	192,542,572	166,169,241	Pasivos Diferidos a Largo Plazo	-	-
Activos Intangibles	7,856,382	7,717,177	Fondos y Bienes de Terceros en Garantía y/o en Administración a Largo Plazo	-	-
Depreciación, Deterioro y Amortización Acumulada de Bienes	(149,621,325)	(138,541,842)	Provisiones a Largo Plazo	16,732,610	18,745,073
Activos Diferidos	-	-	<b>Total de Pasivos No Circulantes</b>	<b>16,732,610</b>	<b>18,745,073</b>
Estimación por Pérdida o Deterioro de Activos no Circulantes	-	-	<b>Total del Pasivo</b>	<b>195,545,482</b>	<b>138,385,550</b>
Otros Activos no Circulantes	-	-			
<b>Total de Activos No Circulantes</b>	<b>292,931,309</b>	<b>275,998,806</b>	<b>HACIENDA PÚBLICA / PATRIMONIO</b>		
<b>Total del Activo</b>	<b>409,095,834</b>	<b>385,601,904</b>	<b>Hacienda Pública / Patrimonio Contribuido</b>	<b>124,098,358</b>	<b>123,747,458</b>
			Aportaciones	7,146,876	6,795,976
			Donaciones de Capital	116,951,482	116,951,482
			Actualización de la Hacienda Pública / Patrimonio	-	-
			<b>Hacienda Pública / Patrimonio Generado</b>	<b>89,451,994</b>	<b>123,468,896</b>
			Resultados del Ejercicio (Ahorro / Desahorro)	(32,559,104)	50,949,460
			Resultados de Ejercicios Anteriores	242,782,548	193,525,624
			Revalúos	-	-
			Reservas	-	-
			Rectificaciones de Resultados de Ejercicios Anteriores	(120,771,450)	(121,006,188)
			<b>Exceso o Insuficiencia en la Actualización de la Hacienda Pública / Patrimonio</b>	<b>-</b>	<b>-</b>
			Resultado por Posición Monetaria	-	-
			Resultado por Tenencia de Activos no Monetarios	-	-
			<b>Total Hacienda Pública / Patrimonio</b>	<b>213,550,352</b>	<b>247,216,354</b>
			<b>Total del Pasivo y Hacienda Pública / Patrimonio</b>	<b>409,095,834</b>	<b>385,601,904</b>



---



# Estado de Cambios en la Situación Financiera Consolidado

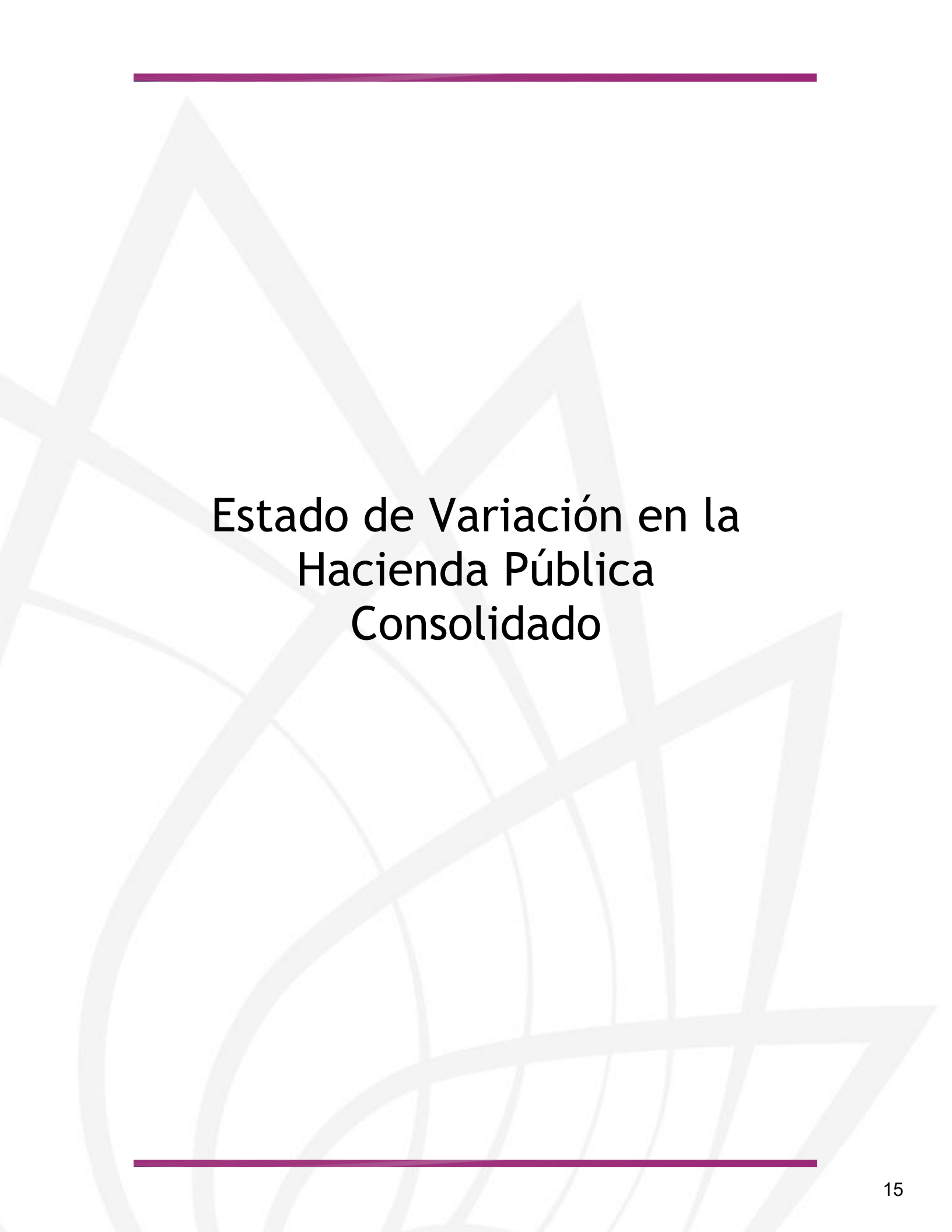


Concepto	Origen	Aplicación	Concepto	Origen	Aplicación
<b>ACTIVO</b>	<b>11,079,483</b>	<b>34,573,413</b>	<b>PASIVO</b>	<b>58,541,633</b>	<b>2,012,463</b>
<i>Activo Circulante</i>	-	6,561,427	<i>Pasivo Circulante</i>	58,541,633	-
Efectivo y Equivalentes	-	1,371,066	Cuentas por Pagar a Corto Plazo	58,541,633	-
Derechos a Recibir Efectivo o Equivalentes	-	5,189,771	Documentos por Pagar a Corto Plazo	-	-
Derechos a Recibir Bienes o Servicios	-	590	Porción a Corto Plazo de la Deuda Pública a Largo Plazo	-	-
Inventarios	-	-	Títulos y Valores a Corto Plazo	-	-
Almacenes	-	-	Pasivos Diferidos a Corto Plazo	-	-
Estimación por Pérdida o Deterioro de Activos Circulantes	-	-	Fdos. y Bienes de Terceros en Garantía y/o Admón. a C. P.	-	-
Otros Activos Circulantes	-	-	Provisiones a Corto Plazo	-	-
	-	-	Otros Pasivos a Corto Plazo	-	-
<i>Activo No Circulante</i>	<b>11,079,483</b>	<b>28,011,986</b>	<i>Pasivo No Circulante</i>	-	<b>2,012,463</b>
Inversiones Financieras a Largo Plazo	-	-	Cuentas por Pagar a Largo Plazo	-	-
Derechos a Recibir Efectivo o Equivalentes a Largo Plazo	-	1,499,450	Documentos por Pagar a Largo Plazo	-	-
Bienes Inmuebles, Infraestructura y Constr. en Proceso	-	26,373,331	Deuda Pública a Largo Plazo	-	-
Bienes Muebles	-	139,205	Pasivos Diferidos a Largo Plazo	-	-
Activos Intangibles	-	-	Fdos. y Bienes de Terceros en Garantía y/o Admón. a L. P.	-	-
Depreciación, Deterioro y Amort. Acumulada de Bienes	11,079,483	-	Provisiones a Largo Plazo	-	2,012,463
Activos Diferidos	-	-	<b>HACIENDA PÚBLICA / PATRIMONIO</b>	<b>51,486,105</b>	<b>84,521,345</b>
Est. por Pérdida o Deterioro de Activos no Circulantes	-	-	<i>Hacienda Pública / Patrimonio Contribuido</i>	<b>350,900</b>	-
Otros Activos no Circulantes	-	-	Aportaciones	350,900	-
	-	-	Donaciones de Capital	-	-
	-	-	Actualización de la Hacienda Pública / Patrimonio	-	-
	-	-	<b>Hacienda Pública / Patrimonio Generado</b>	<b>51,135,205</b>	<b>84,521,345</b>
	-	-	Resultados del Ejercicio (Ahorro / Desahorro)	-	82,877,802
	-	-	Resultados de Ejercicios Anteriores	49,256,924	-
	-	-	Revalúos	-	-
	-	-	Reservas	1,878,281	-
	-	-	Rectificaciones de Resultados de Ejercicios Anteriores	-	1,643,543
	-	-	<b>Exceso o Insuficiencia en la Actualización de la Hacienda Pública / Patrimonio</b>	-	-
	-	-	Resultado por Posición Monetaria	-	-
	-	-	Resultado por Tenencia de Activos no Monetarios	-	-





---



# Estado de Variación en la Hacienda Pública Consolidado



Concepto	Hacienda Pública/Patrimonio Contribuido	Hacienda Pública/Patrimonio Generado de Ejercicios Anteriores	Hacienda Pública/Patrimonio Generado del Ejercicio	Exceso o Insuficiencia en la Actualización de la Hacienda Pública / Patrimonio	TOTAL
<b>Hacienda Pública / Patrimonio Contribuido Neto de 2022</b>	<b>123,747,458</b>	-	-	-	<b>123,747,458</b>
<i>Aportaciones</i>	6,795,976	-	-	-	6,795,976
<i>Donaciones de Capital</i>	116,951,482	-	-	-	116,951,482
<i>Actualización de la Hacienda Pública / Patrimonio</i>	-	-	-	-	-
<b>Hacienda Pública / Patrimonio Generado Neto de 2022</b>	-	<b>72,519,436</b>	<b>50,318,698</b>	-	<b>122,838,134</b>
<i>Resultados del Ejercicio (Ahorro / Desahorro)</i>	-	-	50,318,698	-	50,318,698
<i>Resultados de Ejercicios Anteriores</i>	-	193,525,624	-	-	193,525,624
<i>Revalúos</i>	-	(1,878,281)	-	-	(1,878,281)
<i>Reservas</i>	-	(119,127,907)	-	-	(119,127,907)
<i>Rectificaciones de Resultados de Ejercicios Anteriores</i>	-	-	-	-	-
<b>Exceso o Insuficiencia en la Actualización de la Hacienda Pública / Patrimonio Neto de 2022</b>	-	-	-	-	-
<i>Resultado por Posición Monetaria</i>	-	-	-	-	-
<i>Resultado por Tenencia de Activos no Monetarios</i>	-	-	-	-	-
<b>Hacienda Pública / Patrimonio Neto Final de 2022</b>	<b>123,747,458</b>	<b>72,519,436</b>	<b>50,318,698</b>	-	<b>246,585,592</b>
<b>Cambios en la Hacienda Pública / Patrimonio Contribuido Neto de 2023</b>	<b>350,900</b>	-	-	-	<b>350,900</b>
<i>Aportaciones</i>	350,900	-	-	-	350,900
<i>Donaciones de Capital</i>	-	-	-	-	-
<i>Actualización de la Hacienda Pública / Patrimonio</i>	-	-	-	-	-
<b>Variaciones de la Hacienda Pública / Patrimonio Generado Neto de 2023</b>	-	<b>49,256,924</b>	<b>(82,643,064)</b>	-	<b>(33,386,140)</b>
<i>Resultados del Ejercicio (Ahorro / Desahorro)</i>	-	-	(32,559,104)	-	(32,559,104)
<i>Resultados de Ejercicios Anteriores</i>	-	49,256,924	(50,318,698)	-	(1,061,774)
<i>Revalúos</i>	-	-	-	-	-
<i>Reservas</i>	-	-	1,878,281	-	1,878,281
<i>Rectificaciones de Resultados de Ejercicios Anteriores</i>	-	-	(1,643,543)	-	(1,643,543)
<b>Cambios en el Exceso o Insuficiencia en la Actualización de la Hacienda Pública / Patrimonio Neto de 2023</b>	-	-	-	-	-
<i>Resultado por Posición Monetaria</i>	-	-	-	-	-
<i>Resultado por Tenencia de Activos no Monetarios</i>	-	-	-	-	-
<b>Hacienda Pública / Patrimonio Neto Final de 2023</b>	<b>124,098,358</b>	<b>121,776,360</b>	<b>(32,324,366)</b>	-	<b>213,550,352</b>



---

# Estado de Flujos de Efectivo Consolidado





Concepto		2023	2022	Concepto	2023	2022
<b>Flujos de Efectivo de las Actividades de Operación</b>						
<b>Origen</b>				<b>Flujos de Efectivo de las Actividades de Inversión</b>		
Impuestos		961,784,372	881,139,760	Origen	(14,001)	(134,074)
Cuotas y Aportaciones de Seguridad Social		-	-	Bienes Inmuebles, Infraestructura y Construcciones en Proceso	-	-
Contribuciones de Mejoras		-	-	Bienes Muebles	(1)	(121,074)
Derechos		-	-	Otros Orígenes de Inversión	(14,000)	(13,000)
Productos		346,200	326,635	<b>Aplicación</b>	<b>27,070,580</b>	<b>9,487,288</b>
Aprovechamientos		-	-	Bienes Inmuebles, Infraestructura y Construcciones en Proceso	1,499,450	-
Ingresos por Venta de Bienes y Prestación de Servicios Participaciones, Aportaciones, Convenios, Incentivos Derivados de la Colaboración Fiscal y Fondos Distintos de Aportaciones		-	122,960	Bienes Muebles	25,445,924	9,417,186
Transferencias, Asignaciones, Subsidios y Subvenciones, y Pensiones y Jubilaciones		911,561,587	871,498,795	Otras Aplicaciones de Inversión	125,206	70,102
Otros Orígenes de Operación		49,876,585	9,191,370	<b>Flujos Netos de Efectivo por Actividades de Inversión</b>	<b>(27,084,581)</b>	<b>(9,621,362)</b>
				<b>Flujo de Efectivo de las Actividades de Financiamiento</b>		
<b>Aplicación</b>				Origen	-	-
Servicios Personales		933,328,725	881,107,858	Endeudamiento Neto	-	-
Materiales y Suministros		570,223,477	518,474,186	Interno	-	-
Servicios Generales		30,580,649	21,170,398	Externo	-	-
Transf. Internas y Asignaciones al Sector Público		33,742,479	62,642,967	Otros Orígenes de Financiamiento	-	-
Transferencias al resto del Sector Público		-	-	<b>Aplicación</b>	-	-
Subsidios y Subvenciones		14,000	13,000	Servicios de la Deuda	-	-
Ayudas Sociales		-	-	Interno	-	-
Pensiones y Jubilaciones		-	-	Externo	-	-
Transf. a Fideicomisos, Mandatos y Contratos Análogos		297,575,077	194,081,394	Otras Aplicaciones de Financiamiento	-	-
Transferencias a la Seguridad Social		-	-	<b>Flujos Netos de Efectivo por Actividades de Financiamiento</b>	-	-
Donativos		-	-	<b>Incremento / Disminución Neta en el Efectivo y Equivalentes al Efectivo</b>	<b>1,371,066</b>	<b>(9,589,460)</b>
Transferencias al Exterior		-	-	Efectivo y Equivalentes al Efectivo al Inicio del Ejercicio	2,644,234	12,233,694
Participaciones		-	-	Efectivo y Equivalentes al Efectivo al Final del Ejercicio	4,015,300	2,644,234
Aportaciones		-	-			
Convenios		-	-			
Otras Aplicaciones de Operación		1,193,043	84,725,913			
<b>Flujos Netos de Efectivo por Actividades de Operación</b>		<b>28,455,647</b>	<b>31,902</b>			





**MORELOS**  
2018 - 2024



# H. Tribunal Superior de Justicia del Estado de Morelos

CUARTO INFORME DE CUENTA PÚBLICA  
PODER JUDICIAL  
ENERO - DICIEMBRE

2023





# Introducción

CUARTO INFORME DE CUENTA PÚBLICA  
H. TRIBUNAL SUPERIOR DE JUSTICIA  
DEL ESTADO DE MORELOS  
ENERO - DICIEMBRE

2023



## Introducción

Con el propósito de llevar a cabo la implementación de la armonización contable en el H. Tribunal Superior de Justicia y toda vez que el CONAC, dentro de la normatividad emitida por ese órgano colegiado, no contempló la distribución de la herramienta tecnológica que permitiera a los entes públicos cumplir con lo requerido en la Ley General de Contabilidad y además de que el software implementado para 2012 cumplió parcialmente con las expectativas requeridas para la armonización contable de la institución, toda vez que generó inconsistencias documentadas durante su operación, por lo que a partir del ejercicio 2013, el Consejo de la Judicatura del Estado hoy Junta de Administración, Vigilancia y Disciplina del Poder Judicial del Estado de Morelos y/o Tribunal Superior de Justicia del Estado de Morelos tuvo a bien autorizar la adquisición e implementación del sistema informático denominado SACG, desarrollado por el Instituto para el Desarrollo Técnico de las Haciendas Públicas, por medio del cual actualmente se está administrando el presupuesto y contabilidad del periodo que se informa.

Así mismo en aras de continuar con el proceso de armonización contable y de generar la información con apego a la normatividad emitida por el CONAC; para el presente ejercicio fiscal nos encontramos trabajando con la Sistema Automatizado de Administración y Contabilidad Gubernamental (SAACG.NET) versión 2.3.2.0 el cual incluye nuevos clasificadores, también contempla los estados financieros y presupuestarios que deberán ser vinculados por el Poder ejecutivo para la consolidación de la cuenta pública anual estatal, además con módulos de control Patrimonial entre otros.

Por último, cabe señalar que los informes que se presentan, cumplen también con los lineamientos aplicables a la institución respecto de la Ley de Disciplina Financiera, de reciente publicación.







# Información Contable

CUARTO INFORME DE CUENTA PÚBLICA  
H. TRIBUNAL SUPERIOR DE JUSTICIA  
DEL ESTADO DE MORELOS  
ENERO - DICIEMBRE

2023





Cuarto Informe de Cuenta Pública  
H. Tribunal Superior de Justicia del Estado de Morelos  
Estado de Actividades  
Del 1 de enero al 31 de diciembre de 2022 y 2023  
(Cifras en Pesos)



Concepto	2023	2022	Concepto	2023	2022
<b>INGRESOS Y OTROS BENEFICIOS</b> <i>Ingresos de Gestión</i>			<b>GASTOS Y OTRAS PÉRDIDAS</b> <i>Gastos de Funcionamiento</i>		
Impuestos	-	-	Servicios Personales	559,717,497	509,467,645
Cuotas y Aportaciones de Seguridad Social	-	-	Materiales y Suministros	30,221,151	20,845,604
Contribuciones de Mejoras	-	-	Servicios Generales	34,255,831	67,120,312
Derechos	-	-	<b>Transferencias, Asignaciones, Subsidios y Otras Ayudas</b>	<b>294,121,801</b>	<b>195,706,150</b>
Productos	-	-	Transferencias Internas y Asignaciones al Sector Público	-	-
Aprovechamientos	-	-	Transferencias al Resto del Sector Público	14,000	13,000
Ingresos por Venta de Bienes y Prestación de Servicios	-	-	Subsidios y Subvenciones	-	-
			Ayudas Sociales	-	-
<b>Participaciones, Aportaciones, Convenios, Incentivos Derivados de la Colaboración Fiscal, Fondos Distintos de Aportaciones, Transferencias, Asignaciones, Subsidios y Subvenciones, y Pensiones y Jubilaciones</b>	<b>880,000,000</b>	<b>844,135,910</b>	Pensiones y Jubilaciones	294,107,801	195,693,150
			Transferencias a Fideicomisos, Mandatos y Contratos Análogos	-	-
			Transferencias a la Seguridad Social	-	-
			Donativos	-	-
			Transferencias al Exterior	-	-
Participaciones, Aportaciones, Convenios, Incentivos Derivados de la Colaboración Fiscal y Fondos Distintos de Aportaciones	-	-			
Transferencias, Asignaciones, Subsidios y Subvenciones, y Pensiones y Jubilaciones	880,000,000	844,135,910	<b>Participaciones y Aportaciones</b>	-	-
			Participaciones	-	-
<b>Otros Ingresos y Beneficios</b>	<b>17,016,273</b>	<b>9,191,370</b>	Aportaciones	-	-
Ingresos Financieros	-	-	Convenios	-	-
Incremento por Variación de Inventarios	-	-	<b>Intereses, Comisiones y Otros Gastos de la Deuda Pública</b>	-	-
Disminución del Exceso de Estimaciones por Pérdida o Deterioro u Obsolescencia	-	-	Intereses de la Deuda Pública	-	-
Disminución del Exceso de Provisiones	-	-	Comisiones de la Deuda Pública	-	-
Otros Ingresos y Beneficios Varios	17,016,273	9,191,370	Gastos de la Deuda Pública	-	-
			Costo por Coberturas	-	-
			Apoyos Financieros	-	-
<b>Total de Ingresos y Otros Beneficios</b>	<b>897,016,273</b>	<b>853,327,280</b>	<b>Otros Gastos y Pérdidas Extraordinarias</b>	<b>11,914,088</b>	<b>10,184,381</b>
			Estimaciones, Depreciaciones, Deterioros, Obsolescencia y Amortizaciones	11,914,088	10,184,381
			Provisiones	-	-
			Disminución de Inventarios	-	-
			Otros Gastos	-	-
			<b>Inversión Pública</b>	-	-
			Inversión Pública no Capitalizable	-	-
			<b>Total de Gastos y Otras Pérdidas</b>	<b>930,230,368</b>	<b>803,324,092</b>
			<b>Resultados del Ejercicio (Ahorro/Desahorro)</b>	<b>(33,214,095)</b>	<b>50,003,188</b>

Bajo protesta de decir verdad declaramos que los Estados Financieros y sus notas, son razonablemente correctos y son responsabilidad del emisor.



Cuarto Informe de Cuenta Pública  
H. Tribunal Superior de Justicia del Estado de Morelos  
Estado de Situación Financiera  
Al 31 de diciembre de 2022 y 2023  
(Cifras en Pesos)



CONCEPTO	Año	
	2023	2022
<b>ACTIVO</b>		
<b>Activo Circulante</b>		
Efectivo y Equivalentes	1,635,659	550,958
Derechos a Recibir Efectivo o Equivalentes	112,138,709	106,957,907
Derechos a Recibir Bienes o Servicios	590	-
Inventarios	-	-
Almacenes	-	-
Estimación por Pérdida o Deterioro de Activos Circulantes	-	-
Otros Activos Circulantes	-	-
<b>Total de Activos Circulantes</b>	<b>113,774,958</b>	<b>107,508,865</b>
<b>Activo No Circulante</b>		
Inversiones Financieras a Largo Plazo	-	-
Derechos a Recibir Efectivo o Equivalentes a Largo Plazo	-	-
Bienes Inmuebles, Infraestructura y Construcciones en Proceso	236,795,678	235,296,228
Bienes Muebles	186,760,708	160,387,378
Activos Intangibles	7,742,683	7,617,478
Depreciación, Deterioro y Amortización Acumulada de Bienes	(144,359,995)	(133,088,486)
Activos Diferidos	-	-
Estimación por Pérdida o Deterioro de Activos no Circulantes	-	-
Otros Activos no Circulantes	-	-
<b>Total de Activos No Circulantes</b>	<b>286,939,074</b>	<b>270,212,598</b>
<b>Total del Activo</b>	<b>400,714,032</b>	<b>377,721,463</b>
<b>PASIVO</b>		
<b>Pasivo Circulante</b>		
Cuentas por Pagar a Corto Plazo	177,223,170	118,608,020
Documentos por Pagar a Corto Plazo	-	-
Porción a Corto Plazo de la Deuda Pública a Largo Plazo	-	-
Títulos y Valores a Corto Plazo	-	-
Pasivos Diferidos a Corto Plazo	-	-
Fondos y Bienes de Terceros en Garantía y/o Administración a Corto Plazo	-	-
Provisiones a Corto Plazo	-	-
Otros Pasivos a Corto Plazo	-	-
<b>Total de Pasivos Circulantes</b>	<b>177,223,170</b>	<b>118,608,020</b>
<b>Pasivo No Circulante</b>		
Cuentas por Pagar a Largo Plazo	-	-
Documentos por Pagar a Largo Plazo	-	-
Deuda Pública a Largo Plazo	-	-
Pasivos Diferidos a Largo Plazo	-	-
Fondos y Bienes de Terceros en Garantía y/o en Administración a Largo Plazo	-	-
Provisiones a Largo Plazo	16,732,610	18,745,073
<b>Total de Pasivos No Circulantes</b>	<b>16,732,610</b>	<b>18,745,073</b>
<b>Total del Pasivo</b>	<b>193,955,780</b>	<b>137,353,093</b>
<b>HACIENDA PÚBLICA / PATRIMONIO</b>		
<b>Hacienda Pública / Patrimonio Contribuido</b>	<b>114,973,405</b>	<b>114,973,405</b>
Aportaciones	-	-
Donaciones de Capital	114,973,405	114,973,405
Actualización de la Hacienda Pública / Patrimonio	-	-
<b>Hacienda Pública / Patrimonio Generado</b>	<b>91,784,847</b>	<b>125,394,965</b>
Resultados del Ejercicio (Ahorro / Desahorro)	(33,214,095)	50,003,188
Resultados de Ejercicios Anteriores	243,892,111	194,519,684
Revalúos	-	-
Reservas	-	-
Rectificaciones de Resultados de Ejercicios Anteriores	(118,893,169)	(119,127,907)
<b>Exceso o Insuficiencia en la Actualización de la Hacienda Pública / Patrimonio</b>	<b>-</b>	<b>-</b>
Resultado por Posición Monetaria	-	-
Resultado por Tenencia de Activos no Monetarios	-	-
<b>Total Hacienda Pública / Patrimonio</b>	<b>206,758,252</b>	<b>240,368,370</b>
<b>Total del Pasivo y Hacienda Pública / Patrimonio</b>	<b>400,714,032</b>	<b>377,721,463</b>

Bajo protesta de decir verdad declaramos que los Estados Financieros y sus notas, son razonablemente correctos y son responsabilidad del emisor.



Cuarto Informe de Cuenta Pública  
H. Tribunal Superior de Justicia del Estado de Morelos  
Estado de Situación Financiera Detallado - LDF  
Al 31 de diciembre de 2022 y al 31 de diciembre de 2023  
(Cifras en Pesos)



CONCEPTO	31 de diciembre 2023	31 de diciembre 2022	CONCEPTO	31 de diciembre 2023	31 de diciembre 2022
<b>ACTIVO</b>			<b>PASIVO</b>		
<b>Activo Circulante</b>			<b>Pasivo Circulante</b>		
Efectivo y Equivalentes	<b>1,635,659</b>	<b>550,958</b>	Cuentas por Pagar a Corto Plazo	<b>177,223,170</b>	<b>119,238,782</b>
Efectivo	1,635,659	-	Servicios Personales por Pagar a Corto Plazo	12,492,233	10,377,517
Bancos/Tesorería	-	550,958	Proveedores por Pagar a Corto Plazo	2,047,643	831,791
Bancos/Dependencias y Otros	-	-	Contratistas por Obras Públicas por Pagar a Corto Plazo	-	-
Inversiones Temporales (Hasta 3 meses)	-	-	Participaciones y Aportaciones por Pagar a Corto Plazo	-	-
Fondos con Afectación Específica	-	-	Transferencias Otorgadas por Pagar a Corto Plazo	43,735,770	6,854,980
Depósitos de Fondos de Terceros en Garantía y/o Admón.	-	-	Int., Comisiones y Otros Gastos de la Deuda Pub. por Pagar a Corto Plazo	-	-
Otros Efectivos y Equivalentes	-	-	Retenciones y Contribuciones por Pagar a Corto Plazo	58,947,524	41,174,494
			Devoluciones de la Ley de Ingresos por Pagar a Corto Plazo	-	-
			Otras Cuentas por Pagar a Corto Plazo	60,000,000	60,000,000
Derechos a Recibir Efectivo o Equivalentes	<b>112,138,709</b>	<b>106,957,906</b>	Documentos por Pagar a Corto Plazo	-	-
Inversiones Financieras de Corto Plazo	111,595,438	106,712,482	Documentos Comerciales por Pagar a Corto Plazo	-	-
Cuentas por Cobrar a Corto Plazo	-	-	Documentos con Contratistas por Obras Pub. por Pagar a Corto Plazo	-	-
Deudores Diversos por Cobrar a Corto Plazo	390,426	92,579	Otros Documentos por Pagar a Corto Plazo	-	-
Ingresos por Recuperar a Corto Plazo	-	-			
Deudores por Anticipos de la Tesorería a Corto Plazo	-	-	Porción a Corto Plazo de la Deuda Pública a Largo Plazo	-	-
Préstamos Otorgados a Corto Plazo	-	-	Porción a Corto Plazo de la Deuda Pública	-	-
Otros Derechos a Recibir Efectivo o Equiv. a Corto Plazo	152,845	152,845	Porción a Corto Plazo de Arrendamiento Financiero	-	-
			Títulos y Valores a Corto Plazo	-	-
Derechos a Recibir Bienes o Servicios	<b>590</b>	<b>590</b>	Pasivos Diferidos a Corto Plazo	-	-
Ant. a Proveedores por Adq. de Bienes y Prest. de Serv. a Corto Plazo	590	590	Ingresos Cobrados por Adelantado a Corto Plazo	-	-
Ant. a Proveedores por Adq. de Bienes Inm. y Muebles a Corto Plazo	-	-	Intereses Cobrados por Adelantado a Corto Plazo	-	-
Ant. a Proveedores por Adq. de Bienes Intangibles a Corto Plazo	-	-	Otros Pasivos Diferidos a Corto Plazo	-	-
Anticipo a Contratistas por Obras Públicas a Corto Plazo	-	-	Fondos y Bienes de Terceros en Garantía y/o Admón. a C. P.	-	-
Otros Derechos a Recibir Bienes o Servicios a Corto Plazo	-	-	Fondos en Garantía a Corto Plazo	-	-
			Fondos en Administración a Corto Plazo	-	-
Inventarios	-	-	Fondos Contingentes a Corto Plazo	-	-
Inventario de Mercancías para Venta	-	-	Fondos de Fideicomisos, Mandatos y Contratos Análogos a Corto Plazo	-	-
Inventario de Mercancías Terminadas	-	-	Otros Fondos de Terceros en Garantía y/o Administración a Corto Plazo	-	-
Inventario de Mercancías en Proceso de Elaboración	-	-	Valores y Bienes en Garantía a Corto Plazo	-	-
Inventario de Materias Primas, Mat. y Suministros para Producción	-	-	Provisiones a Corto Plazo	-	-
Bienes en Tránsito	-	-	Provisión para Demandas y Juicios a Corto Plazo	-	-
			Provisión para Contingencias a Corto Plazo	-	-
Almacenes	-	-	Otras Provisiones a Corto Plazo	-	-
Estimación por Pérdida o Deterioro de Activos Circulantes	-	-	Otros Pasivos a Corto Plazo	-	-
Est. para Ctas. Incobrables por Derechos a Recibir Efectivo o Equiv.	-	-	Ingresos por Clasificar	-	-
Estimación por Deterioro de Inventarios	-	-	Recaudación por Participar	-	-
Otros Activos Circulantes	-	-	Otros Pasivos Circulantes	-	-
Valores en Garantía	-	-			
Bienes en Garantía (excluye depósitos de fondos)	-	-			
Bienes Deriv. de Embargos, Decom., Aseguramientos y Dación en Pago	-	-			
Adquisición con Fondos de Terceros	-	-			
<b>Total de Activos Circulantes</b>	<b>113,774,958</b>	<b>107,508,864</b>	<b>Total de Pasivos Circulantes</b>	<b>177,223,170</b>	<b>119,238,782</b>

CONCEPTO	31 de diciembre 2023	31 de diciembre 2022	CONCEPTO	31 de diciembre 2023	31 de diciembre 2022
<b>Activo No Circulante</b>			<b>Pasivo No Circulante</b>		
Inversiones Financieras a Largo Plazo	-	-	Cuentas por Pagar a Largo Plazo	-	-
Derechos a Recibir Efectivo o Equivalentes a Largo Plazo	-	-	Documentos por Pagar a Largo Plazo	-	-
Bienes Inmuebles, Infraestructura y Const. en Proceso	236,795,678	235,296,228	Deuda Pública a Largo Plazo	-	-
Bienes Muebles	186,760,708	160,387,378	Pasivos Diferidos a Largo Plazo	-	-
Activos Intangibles	7,742,683	7,617,478	Fdos. y Bienes de Terceros en Garantía y/o en Admón. a L.P.	-	-
Depreciación, Deterioro y Amortización Acumulada de Bienes	(144,359,995)	(133,088,485)	Provisiones a Largo Plazo	16,732,610	18,745,073
Activos Diferidos	-	-	<b>Total de Pasivos No Circulantes</b>	<b>16,732,610</b>	<b>18,745,073</b>
Estimación por Pérdida o Deterioro de Activos no Circulantes	-	-	<b>Total del Pasivo</b>	<b>193,955,780</b>	<b>137,983,855</b>
Otros Activos no Circulantes	-	-			
<b>Total de Activos No Circulantes</b>	<b>286,939,074</b>	<b>270,212,599</b>	<b>HACIENDA PÚBLICA / PATRIMONIO</b>		
<b>Total del Activo</b>	<b>400,714,032</b>	<b>377,721,463</b>	Hacienda Pública / Patrimonio Contribuido	114,973,405	114,973,405
			Aportaciones	-	-
			Donaciones de Capital	114,973,405	114,973,405
			Actualización de la Hacienda Pública / Patrimonio	-	-
			Hacienda Pública / Patrimonio Generado	91,784,847	124,764,203
			Resultados del Ejercicio (Ahorro / Desahorro)	(33,214,095)	49,372,426
			Resultados de Ejercicios Anteriores	243,892,111	194,519,684
			Revalúos	-	-
			Reservas	-	-
			Rectificaciones de Resultados de Ejercicios Anteriores	(118,893,169)	(119,127,907)
			<b>Exceso o Insuficiencia en la Actualización de la Hacienda Pública / Patrimonio</b>		
			Resultado por Posición Monetaria	-	-
			Resultado por Tenencia de Activos no Monetarios	-	-
			<b>Total Hacienda Pública / Patrimonio</b>	<b>206,758,252</b>	<b>239,737,608</b>
			<b>Total del Pasivo y Hacienda Pública / Patrimonio</b>	<b>400,714,032</b>	<b>377,721,463</b>

Bajo protesta de decir verdad declaramos que los Estados Financieros y sus notas, son razonablemente correctos y son responsabilidad del emisor.



Cuarto Informe de Cuenta Pública  
H. Tribunal Superior de Justicia del Estado de Morelos  
Estado de Cambios en la Situación Financiera  
Del 1 de enero al 31 de diciembre de 2023  
(Cifras en Pesos)



Concepto	Origen	Aplicación	Concepto	Origen	Aplicación
<b>ACTIVO</b>	<b>11,271,510</b>	<b>34,264,079</b>	<b>PASIVO</b>	<b>57,984,388</b>	<b>2,012,463</b>
<b>Activo Circulante</b>	-	<b>6,266,094</b>	<b>Pasivo Circulante</b>	<b>57,984,388</b>	-
Efectivo y Equivalentes	-	1,084,701	Cuentas por Pagar a Corto Plazo	57,984,388	-
Derechos a Recibir Efectivo o Equivalentes	-	5,180,803	Documentos por Pagar a Corto Plazo	-	-
Derechos a Recibir Bienes o Servicios	-	590	Porción a Corto Plazo de la Deuda Pública a Largo Plazo	-	-
Inventarios	-	-	Títulos y Valores a Corto Plazo	-	-
Almacenes	-	-	Pasivos Diferidos a Corto Plazo	-	-
Estimación por Pérdida o Deterioro de Activos Circulantes	-	-	Fdos. y Bienes de Terceros en Garantía y/o Admón. a C. P.	-	-
Otros Activos Circulantes	-	-	Provisiones a Corto Plazo	-	-
<b>Activo No Circulante</b>	<b>11,271,510</b>	<b>27,997,985</b>	Otros Pasivos a Corto Plazo	-	-
Inversiones Financieras a Largo Plazo	-	-	<b>Pasivo No Circulante</b>	-	<b>2,012,463</b>
Derechos a Recibir Efectivo o Equivalentes a Largo Plazo	-	-	Cuentas por Pagar a Largo Plazo	-	-
Bienes Inmuebles, Infraestructura y Constr. en Proceso	-	1,499,450	Documentos por Pagar a Largo Plazo	-	-
Bienes Muebles	-	26,373,330	Deuda Pública a Largo Plazo	-	-
Activos Intangibles	-	125,205	Pasivos Diferidos a Largo Plazo	-	-
Depreciación, Deterioro y Amort. Acumulada de Bienes	11,271,510	-	Fdos. y Bienes de Terceros en Garantía y/o Admón. a L. P.	-	-
Activos Diferidos	-	-	Provisiones a Largo Plazo	-	2,012,463
Est. por Pérdida o Deterioro de Activos no Circulantes	-	-	<b>HACIENDA PÚBLICA / PATRIMONIO</b>	<b>49,607,165</b>	<b>82,586,521</b>
Otros Activos no Circulantes	-	-	<i>Hacienda Pública / Patrimonio Contribuido</i>	-	-
			Aportaciones	-	-
			Donaciones de Capital	-	-
			Actualización de la Hacienda Pública / Patrimonio	-	-
			<b>Hacienda Pública / Patrimonio Generado</b>	<b>49,607,165</b>	<b>82,586,521</b>
			Resultados del Ejercicio (Ahorro / Desahorro)	-	82,586,521
			Resultados de Ejercicios Anteriores	49,372,427	-
			Revalúos	-	-
			Reservas	-	-
			Rectificaciones de Resultados de Ejercicios Anteriores	234,738	-
			<b>Exceso o Insuficiencia en la Actualización de la Hacienda Pública / Patrimonio</b>	-	-
			Resultado por Posición Monetaria	-	-
			Resultado por Tenencia de Activos no Monetarios	-	-

Bajo protesta de decir verdad declaramos que los Estados Financieros y sus notas, son razonablemente correctos y son responsabilidad del emisor.





**Cuarto Informe de Cuenta Pública**  
**H. Tribunal Superior de Justicia del Estado de Morelos**  
**Estado Analítico del Activo**  
**Del 1 de enero al 31 de diciembre de 2023**  
**(Cifras en Pesos)**



Concepto	Saldo Inicial 1	Cargos del Periodo 2	Abonos del Periodo 3	Saldo Final 4 = (1 + 2 - 3)	Variación del Periodo (4 - 1)
<b>ACTIVO</b>	<b>377,771,463</b>	<b>3,886,586,483</b>	<b>3,863,593,914</b>	<b>400,714,032</b>	<b>77,992,569</b>
<b>Activo Circulante</b>	<b>107,508,864</b>	<b>3,855,669,505</b>	<b>3,849,403,411</b>	<b>113,774,958</b>	<b>6,266,094</b>
Efectivo y Equivalentes	550,958	2,023,035,878	2,021,951,177	1,635,659	1,084,701
Derechos a Recibir Efectivo o Equivalentes	106,957,906	1,816,069,894	1,810,889,091	112,138,709	5,180,803
Derechos a Recibir Bienes o Servicios	-	16,563,733	16,563,143	590	590
Inventarios	-	-	-	-	-
Almacenes	-	-	-	-	-
Estimación por Pérdida o Deterioro de Activos Circulantes	-	-	-	-	-
Otros Activos Circulantes	-	-	-	-	-
<b>Activo No Circulante</b>	<b>270,212,599</b>	<b>30,916,978</b>	<b>14,190,503</b>	<b>286,939,074</b>	<b>16,726,475</b>
Inversiones Financieras a Largo Plazo	-	-	-	-	-
Derechos a Recibir Efectivo o Equivalentes a Largo Plazo	-	-	-	-	-
Bienes Inmuebles, Infraestructura y Constr. en Proceso	235,296,228	2,998,900	1,499,450	236,795,678	1,499,450
Bienes Muebles	160,387,378	27,075,339	702,009	186,760,708	26,373,330
Activos Intangibles	7,617,478	125,205	-	7,742,683	125,205
Depreciación, Deterioro y Amort. Acumulada de Bienes	(133,088,485)	717,534	11,989,044	(144,359,995)	(11,271,510)
Activos Diferidos	-	-	-	-	-
Est. por Pérdida o Deterioro de Activos no Circulantes	-	-	-	-	-
Otros Activos no Circulantes	-	-	-	-	-

Bajo protesta de decir verdad declaramos que los Estados Financieros y sus notas, son razonablemente correctos y son responsabilidad del emisor.



**Cuarto Informe de Cuenta Pública**  
**H. Tribunal Superior de Justicia del Estado de Morelos**  
**Estado Analítico de la Deuda y Otros Pasivos**  
**Del 1 de enero al 31 de diciembre de 2023**  
**(Cifras en Pesos)**



Denominación de las Deudas	Moneda de Contratación	Institución o País Acreedor	Saldo Inicial del Periodo	Saldo Final del Periodo
<b>DEUDA PÚBLICA</b>				
<b>Corto Plazo</b>				
<b>Deuda Interna</b>	Pesos		-	-
Instituciones de Crédito			-	-
Títulos y Valores			-	-
Arrendamientos Financieros			-	-
<b>Deuda Externa</b>	Pesos		-	-
Organismos Financieros Internacionales			-	-
Deuda Bilateral			-	-
Títulos y Valores			-	-
Arrendamientos Financieros			-	-
<i>Subtotal a Corto Plazo</i>			-	-
<b>Largo Plazo</b>				
<b>Deuda Interna</b>	Pesos		-	-
Instituciones de Crédito			-	-
Títulos y Valores			-	-
Arrendamientos Financieros			-	-
<b>Deuda Externa</b>	Pesos		-	-
Organismos Financieros Internacionales			-	-
Deuda Bilateral			-	-
Títulos y Valores			-	-
Arrendamientos Financieros			-	-
<i>Subtotal a Largo Plazo</i>			-	-
<b>Otros Pasivos</b>			<b>137,983,855</b>	<b>193,955,780</b>
<b>Total Deuda y Otros Pasivos</b>			<b>137,983,855</b>	<b>193,955,780</b>

Bajo protesta de decir verdad declaramos que los Estados Financieros y sus notas, son razonablemente correctos y son responsabilidad del emisor.



Cuarto Informe de Cuenta Pública  
H. Tribunal Superior de Justicia del Estado de Morelos  
Informe Analítico de la Deuda Pública y Otros Pasivos - LDF  
Del 1 de enero al 31 de diciembre de 2023  
(Cifras en Pesos)



Denominación de la Deuda Pública y Otros Pasivos	Saldo al 31 de Diciembre de 2022	Disposiciones del Periodo	Amortizaciones del Periodo	Revaluaciones, Reclasificaciones y Otros Ajustes	Saldo Final del Periodo	Pago de Intereses del Periodo	Pago de Comisiones y demás costos asociados durante el Periodo
<b>Deuda Pública</b>	-	-	-	-	-	-	-
<b>Corto Plazo</b>	-	-	-	-	-	-	-
<i>Instituciones de Crédito</i>	-	-	-	-	-	-	-
<i>Títulos y Valores</i>	-	-	-	-	-	-	-
<i>Arrendamientos Financieros</i>	-	-	-	-	-	-	-
<b>Largo Plazo</b>	-	-	-	-	-	-	-
<i>Instituciones de Crédito</i>	-	-	-	-	-	-	-
<i>Títulos y Valores</i>	-	-	-	-	-	-	-
<i>Arrendamientos Financieros</i>	-	-	-	-	-	-	-
<b>Otros Pasivos</b>	<b>137,983,855</b>	-	-	-	<b>193,955,780</b>	-	-
<b>Total de la Deuda Pública y Otros Pasivos</b>	<b>137,983,855</b>	-	-	-	<b>193,955,780</b>	-	-
<b>Deuda Contingente<sup>1</sup> (Informativo)</b>							
Deuda Contingente 1	-	-	-	-	-	-	-
Deuda Contingente 2	-	-	-	-	-	-	-
Deuda Contingente xx	-	-	-	-	-	-	-
<b>Valor de Instrumentos Bono Cupón Cero<sup>2</sup></b>							
Instrumento Bono Cupón Cero 1	-	-	-	-	-	-	-
Instrumento Bono Cupón Cero 2	-	-	-	-	-	-	-
Instrumento Bono Cupón Cero 3	-	-	-	-	-	-	-

1 Se refiere a cualquier Financiamiento sin fuente o garantía de pago definida, que sea asumida de manera solidaria o subsidiaria por las Entidades Federativas con sus Municipios, organismos descentralizados y empresas de participación estatal mayoritaria y fideicomisos, locales o municipales, y por los Municipios con sus respectivos organismos descentralizados y empresas de participación municipal mayoritaria.

2 Se refiere al valor del Bono Cupón Cero que respalda el pago de los créditos asociados al mismo (Activo).

Obligaciones a Corto Plazo	Monto Contratado	Plazo Pactado	Tasa de Interés	Comisiones y Costos Relacionados	Tasa Efectiva
<b>Obligaciones a Corto Plazo (Informativo)</b>					
Crédito 1	-	-	-	-	-
Crédito 2	-	-	-	-	-
Crédito xx	-	-	-	-	-

Bajo protesta de decir verdad declaramos que los Estados Financieros y sus notas, son razonablemente correctos y son responsabilidad del emisor.



**Cuarto Informe de Cuenta Pública**  
**H. Tribunal Superior de Justicia del Estado de Morelos**  
**Informe Analítico de Obligaciones Diferentes de Financiamientos - LDF**  
**Del 1 de enero al 31 de diciembre de 2023**  
**(Cifras en Pesos)**



Denominación de las Obligaciones Diferentes de Financiamiento	Fecha del Contrato	Fecha de inicio de operación del proyecto	Fecha de vencimiento	Monto de la inversión pactado	Plazo pactado	Monto promedio mensual del pago de la contraprestación	Monto promedio mensual del pago de la contraprestación correspondiente al pago de inversión	Monto pagado de la inversión al 31 de diciembre de 2023	Monto pagado de la inversión actualizado al 31 de diciembre de 2023	Saldo pendiente por pagar de la inversión al 31 de diciembre de 2023
<b>Asociaciones Público Privadas (APP s)</b>				-				-	-	-
APP 1				-				-	-	-
APP 2				-				-	-	-
APP 3				-				-	-	-
APP xx				-				-	-	-
<b>Otros Instrumentos</b>										
Otro Instrumento 1				-				-	-	-
Otro Instrumento 2				-				-	-	-
Otro Instrumento 3				-				-	-	-
Otro Instrumento xx				-				-	-	-
<b>Total de Obligaciones Diferentes de Financiamiento</b>				-				-	-	-

NO APLICA

Bajo protesta de decir verdad declaramos que los Estados Financieros y sus notas, son razonablemente correctos y son responsabilidad del emisor.



**Cuarto Informe de Cuenta Pública**  
**H. Tribunal Superior de Justicia del Estado de Morelos**  
**Estado de Variación en la Hacienda Pública**  
**Del 1 de enero al 31 de diciembre de 2023**  
**(Cifras en Pesos)**



Concepto	Hacienda Pública/Patrimonio Contribuido	Hacienda Pública/Patrimonio Ejercicios Anteriores	Hacienda Pública/Patrimonio Generado del Ejercicio	Exceso o Insuficiencia en la Actualización de la Hacienda Pública / Patrimonio	TOTAL
<b>Hacienda Pública / Patrimonio Contribuido Neto de 2022</b>	<b>114,973,405</b>	-	-	-	<b>114,973,405</b>
Aportaciones	-	-	-	-	-
Donaciones de Capital	114,973,405	-	-	-	114,973,405
Actualización de la Hacienda Pública / Patrimonio	-	-	-	-	-
<b>Hacienda Pública / Patrimonio Generado Neto de 2022</b>	-	<b>75,391,777</b>	<b>49,372,426</b>	-	<b>124,764,203</b>
Resultados del Ejercicio (Ahorro / Desahorro)	-	-	49,372,426	-	49,372,426
Resultados de Ejercicios Anteriores	-	194,519,684	-	-	194,519,684
Revalúos	-	-	-	-	-
Reservas	-	-	-	-	-
Rectificaciones de Resultados de Ejercicios Anteriores	-	(119,127,907)	-	-	(119,127,907)
<b>Exceso o Insuficiencia en la Actualización de la Hacienda Pública / Patrimonio Neto de 2022</b>	-	-	-	-	-
Resultado por Posición Monetaria	-	-	-	-	-
Resultado por Tenencia de Activos no Monetarios	-	-	-	-	-
<b>Hacienda Pública / Patrimonio Neto Final de 2022</b>	<b>114,973,405</b>	<b>75,391,777</b>	<b>49,372,426</b>	-	<b>239,737,608</b>
<b>Cambios en la Hacienda Pública / Patrimonio Contribuido Neto de 2023</b>	-	-	-	-	-
Aportaciones	-	-	-	-	-
Donaciones de Capital	-	-	-	-	-
Actualización de la Hacienda Pública / Patrimonio	-	-	-	-	-
<b>Variaciones de la Hacienda Pública / Patrimonio Generado Neto de 2023</b>	-	<b>49,372,427</b>	<b>(82,351,783)</b>	-	<b>(32,979,356)</b>
Resultados del Ejercicio (Ahorro / Desahorro)	-	-	(33,214,095)	-	(33,214,095)
Resultados de Ejercicios Anteriores	-	49,372,427	(49,372,426)	-	1
Revalúos	-	-	-	-	-
Reservas	-	-	-	-	-
Rectificaciones de Resultados de Ejercicios Anteriores	-	-	234,738	-	234,738
<b>Cambios en el Exceso o Insuficiencia en la Actualización de la Hacienda Pública / Patrimonio Neto de 2023</b>	-	-	-	-	-
Resultado por Posición Monetaria	-	-	-	-	-
Resultado por Tenencia de Activos no Monetarios	-	-	-	-	-
<b>Hacienda Pública / Patrimonio Neto Final de 2023</b>	<b>114,973,405</b>	<b>124,764,204</b>	<b>(32,979,357)</b>	-	<b>206,758,252</b>

Bajo protesta de decir verdad declaramos que los Estados Financieros y sus notas, son razonablemente correctos y son responsabilidad del emisor.



Cuarto Informe de Cuenta Pública  
H. Tribunal Superior de Justicia del Estado de Morelos  
Estado de Flujos de Efectivo  
Del 1 de enero al 31 de diciembre de 2022 y 2023  
(Cifras en Pesos)



Concepto		2023	2022	Concepto	2023	2022
<b>Flujos de Efectivo de las Actividades de Operación</b>				<b>Flujos de Efectivo de las Actividades de Inversión</b>		
<b>Origen</b>		<b>929,876,585</b>	<b>853,327,280</b>	<b>Origen</b>		
Impuestos		-	-	Bienes Inmuebles, Infraestructura y Construcciones en Proceso	-	-
Cuotas y Aportaciones de Seguridad Social		-	-	Bienes Muebles	-	-
Contribuciones de Mejoras		-	-	Otros Orígenes de Inversión	-	-
Derechos		-	-	<b>Aplicación</b>	<b>27,070,580</b>	<b>9,487,288</b>
Productos		-	-	Bienes Inmuebles, Infraestructura y Construcciones en Proceso	1,499,450	-
Aprovechamientos		-	-	Bienes Muebles	25,445,924	9,417,186
Ingresos por Venta de Bienes y Prestación de Servicios		-	-	Otras Aplicaciones de Inversión	125,206	70,102
Participaciones, Aportaciones, Convenios, Incentivos Derivados de la Colaboración Fiscal y Fondos Distintos de Aportaciones		-	-	<b>Flujos Netos de Efectivo por Actividades de Inversión</b>	<b>(27,070,580)</b>	<b>(9,487,288)</b>
Transferencias, Asignaciones, Subsidios y Subvenciones, y Pensiones y Jubilaciones		880,000,000	844,135,910	<b>Flujo de Efectivo de las Actividades de Financiamiento</b>		
Otros Orígenes de Operación		49,876,585	9,191,370	<b>Origen</b>		
<b>Aplicación</b>		<b>901,721,304</b>	<b>851,867,767</b>	Endeudamiento Neto	-	-
Servicios Personales		545,877,448	498,638,787	Interno	-	-
Materiales y Suministros		29,957,595	20,601,062	Externo	-	-
Servicios Generales		32,137,859	60,055,814	Otros Orígenes de Financiamiento	-	-
Transf. Internas y Asignaciones al Sector Público		-	-	<b>Aplicación</b>		
Transferencias al resto del Sector Público		14,000	13,000	Servicios de la Deuda	-	-
Subsidios y Subvenciones		-	-	Interno	-	-
Ayudas Sociales		-	-	Externo	-	-
Pensiones y Jubilaciones		293,734,402	190,790,653	Otras Aplicaciones de Financiamiento	-	-
Transf. a Fideicomisos, Mandatos y Contratos Análogos		-	-	<b>Flujos Netos de Efectivo por Actividades de Financiamiento</b>		
Transferencias a la Seguridad Social		-	-	<b>Incremento/Disminución Neta en el Efectivo y Equivalentes al Efectivo</b>	<b>1,084,701</b>	<b>(8,027,775)</b>
Donativos		-	-			
Transferencias al Exterior		-	-	<b>Flujos Netos de Efectivo por Actividades de Operación</b>	<b>550,958</b>	<b>8,578,733</b>
Participaciones		-	-			
Aportaciones		-	-			
Convenios		-	-			
Otras Aplicaciones de Operación		-	81,768,451			
<b>Flujos Netos de Efectivo por Actividades de Operación</b>		<b>28,155,281</b>	<b>1,459,513</b>	<b>Efectivo y Equivalentes al Efectivo al Inicio del Ejercicio</b>	<b>550,958</b>	<b>8,578,733</b>
				<b>Efectivo y Equivalentes al Efectivo al Final del Ejercicio</b>	<b>1,635,659</b>	<b>550,958</b>

Bajo protesta de decir verdad declaramos que los Estados Financieros y sus notas, son razonablemente correctos y son responsabilidad del emisor.



---

## Informe de Pasivos Contingentes

NO APLICA



## NOTAS A LOS ESTADOS FINANCIEROS

De acuerdo a lo establecido en los artículos 46, 47, 49 y 52 de la Ley General de Contabilidad Gubernamental, los entes públicos deberán emitir de forma periódica estados financieros, así mismo, se deberá de acompañar de Notas a los Estados Financieros cuyos rubros así lo requieran, teniendo presente los postulados de revelación suficiente e importancia relativa con la finalidad de que la información sea de mayor utilidad para los usuarios con la finalidad de proporcionar y revelar información adicional y suficiente que amplíe el contenido de los mismos.

### A) Notas de Desglose:

#### A.1) Información Contable

#### I Notas al Estado de Situación Financiera

#### I.I Activo

#### I.I.I Efectivo y Equivalentes

#### NOTA 1) SALDO DISPONIBLE EN EFECTIVO AL CIERRE DEL CUARTO TRIMESTRE 2023:

Las cuentas que integran el efectivo disponible corresponden a los fondos revolventes entregados para sufragar las erogaciones de caja de áreas sustantivas para la consecución de objetivos de operación del Poder Judicial del Estado de Morelos al cierre del Ejercicio se encuentran cancelados atendiendo a las disposiciones y lineamientos internos aplicables.

#### NOTA 2) SALDO EN BANCOS AL CIERRE DEL CUARTO TRIMESTRE 2023:

El saldo de \$1'635,659 (un millón seiscientos treinta y cinco mil seiscientos cincuenta y nueve pesos) se integra de la siguiente manera:

BANCO	IMPORTE
BANORTE, S.A.	
Cta. 0464898492 J.O	7,493
Cta. 0464898504 J.T.	2,852
HSBC México, S.A.	
Cta.4058867607 J.T. 2016	3,000
Cta. 4065357626 TSJ2021	3,011
Cta.4065357634 Reforma Laboral Estatal	8
Cta.4066798638 J.T.2022	4,003
Cta.4066798653 Jub y Pens 2022	3,010
Santander México S.A	
Cta.65508524117	16,063
BBVA MEXICO SA	
Cta.0119216774 TSJ 2022	11,475
Cta.0119216812 Jub y Pens 2022	14,526
Cta.0119216863 Subsidios IMSS	15,462
Cta.0119598065 TSJ 2023	1,085,446
Cta.0119597980 Jub y Pens 2023	62,951
Cta.0119757260 Justicia Laboral 2023	58,796
Cta.0119216847 Fondo de Pensiones	296,001
Cta.0119216898 Haber de Retiro	51,562
<b>Suma</b>	<b>1,635,659</b>

**NOTA 3) INVERSIONES FINANCIERAS A CORTO PLAZO AL CUARTO TRIMESTRE 2023:**

Derivado de la adecuada administración del recurso económico, permitió que los fondos de inversión contratados, generaran ingresos por concepto de rendimientos por un importe de \$14'513,180 (catorce millones quinientos trece mil ciento ochenta pesos), lo cual coadyuva en el financiamiento del Programa Operativo Anual. Al final del periodo que se informa se tiene invertido en títulos gubernamentales un total de \$111'595,438 (ciento once millones quinientos noventa y cinco mil cuatrocientos treinta y ocho pesos), contratado a tasa de interés preferencial así como disponibilidad inmediata y de corto plazo; mismos que están etiquetados para hacer frente a los compromisos con los que cuenta la institución principalmente derivados de retenciones de terceros provenientes de servicios personales y pago de adeudos por diferencia de pensiones.

<u>BANCO</u>	<u>IMPORTE</u>
BBVA MEXICO SA	
Contrato 2056249922 Jubilados	128
Contrato 2056249825 TSJ	191
Contrato 2057042655 tsj2023	0
Contrato 2057042892 JUB y PENS 2023	10,507,083
Contrato 2057068735 haber de retiro	17,112,930
Contrato 2057068611 Fondo de Pensiones 2023	60,086,258
Contrato 2057042825 Justicia Laboral	23,888,848
<b>Suma</b>	<b>111,595,438</b>

**I.I.II Derechos a recibir Efectivo y Equivalentes y Bienes o Servicios a Recibir DEUDORES DIVERSOS POR COBRAR A CORTO PLAZO AL CIERRE DEL CUARTO TRIMESTRE 2023:**

Se refleja un saldo por la cantidad de \$ 390,426 (trescientos noventa mil cuatrocientos veintiséis pesos), importe que se conforma principalmente por gastos por comprobar mismas que serán recuperados a la brevedad.

<u>DEUDOR</u>	<u>IMPORTE</u>
Deudores	9,994
Deudores internos	4,029
Gastos a comprobar	23,251
Anticipo de percepciones	300,000
Deudores Diversos-Telefonía	52,214
Deudores fondos revolventes	10
Deudores diversos seguro gastos médicos	928
<b>Suma</b>	<b>390,426</b>

**NOTA 3) DEPÓSITOS EN GARANTÍA AL CIERRE DEL CUARTO TRIMESTRE 2023:**

Existen depósitos por un importe de \$ 152,845 (ciento cincuenta y dos mil ochocientos cuarenta y cinco pesos).

<u>DEPÓSITOS</u>	<u>IMPORTE</u>
Comisión Federal de Electricidad	117,865
Rogelio Héctor García Albarrán	34,980
<b>Suma</b>	<b>152,845</b>

**ANTICIPO A PROVEEDORES AL CIERRE DEL CUARTO TRIMESTRE 2023:**

Se cuenta con anticipos a proveedores por un importe de \$590 (Quinientos noventa pesos).

<u>ANTICIPO A PROVEEDORES</u>	<u>IMPORTE</u>
La Esperanza vive en Morelos	590
<b>Suma</b>	<b>590</b>

**NOTA 4) BIENES DISPONIBLES PARA SU TRANSFORMACIÓN (sin información que revelar)**

**NOTA 5) BIENES DISPONIBLES PARA SU TRANSFORMACIÓN O CONSUMO (INVENTARIOS)**

El método que se utiliza en la Depreciación de los bienes es el de Línea Recta, así mismo se considera que los bienes que se encuentran en uso se visualizan en buenas condiciones para seguir en funcionamiento.

**NOTA 6) INVERSIONES FINANCIERAS \*FIDEICOMISOS\* (sin información que revelar)**

#### NOTA 7) INVERSIONES FINANCIERAS

La disponibilidad en fondo de inversión asciende a \$111'595,438 (ciento once millones quinientos noventa y cinco mil cuatrocientos treinta y ocho pesos), contratado a tasa de interés preferencial así como disponibilidad inmediata y de corto plazo; mismos que están etiquetados para hacer frente a los compromisos con los que cuenta la institución.

BANCO	IMPORTE
BBVA MEXICO SA	
Contrato 2056249922 Jubilados	128
Contrato 2056249825 TSJ	191
Contrato 2057042655 tsj2023	0
Contrato 2057042892 JUB y PENS 2023	10,507,083
Contrato 2057068735 haber de retiro	17,112,930
Contrato 2057068611 Fondo de Pensiones 2023	60,086,258
Contrato 2057042825 Justicia Laboral	23,888,848
<b>Suma</b>	<b>111,595,438</b>

#### I.I.III Bienes Muebles, Inmuebles e Intangibles

##### NOTA 8) BIENES MUEBLES E INMUEBLES AL CIERRE DEL CUARTO TRIMESTRE 2023:

Se informa que se cuenta con inversiones en bienes como Terrenos, Edificios No Habitacionales, Mobiliario y Equipo de Administración, Equipo de Transporte así como Maquinaria, Otros Equipos y Herramientas, por un total de \$ 431'299,069 (cuatrocientos treinta y un millones doscientos noventa y nueve mil sesenta y nueve pesos).

BIENES MUEBLES E INMUEBLES E INTANGIBLES	IMPORTE
Terrenos	6,876,506
Edificios no habitacionales	229,919,171
Mobiliario y equipo de administración	138,933,011
Mobiliario y equipo educacional y recreativo	4,811,633
Equipo e Instrumental médico y de laboratorio	103,540
Vehículos y equipo de transporte	32,706,038
Maquinaria, otros equipos y herramientas	10,206,486
Software	4,123,885
Licencias	3,618,799
<b>Suma</b>	<b>431,299,069</b>

En cumplimiento a la normatividad aplicable y las reglas específicas de registro y valoración del patrimonio, las partidas de Bienes Inmuebles, Bienes Muebles y Equipo de Cómputo y Tecnologías de la Información así como Equipo de Transporte e Intangibles, presentan Cifras Conciliadas, a su valor histórico así como su depreciación acumulada, lo montos acumulados de dicha depreciación se resume de la siguiente manera:

CONCEPTO	DEPRECIACIÓN ACUMULADA
Depreciación acumulada de edificios no habitacional	66,329,239
Depreciación acumulada de muebles de oficina y estantería	2,339,459
Depreciación acumulada de muebles excepto de oficina y estantería	249
Depreciación acumulada de otros mobiliarios y equipos de administración	1,321,583
Depreciación acumulada de equipo de comunicación y telecomunicación	974,415
Depreciación Acumulada de equipos de generación eléctrica	29,122
Depreciación Acumulada de Herramientas y maquinas	803
Depreciación acumulada de equipo de cómputo y tecnologías de la información	45,699,029
Depreciación acumulada de equipos y aparatos audiovisuales	2,098,746
Depreciación acumulada de cámaras fotográficas y de video	1,593,904
Depreciación acumulada de otro mobiliario educacional y recreativo	4,659
Depreciación acumulada de equipo de transporte	17,166,471
Depreciación acumulada de maquinaria y Equipo agropecuario	469
Depreciación acumulada de sistemas de aire acondicionado, calefacción y de refrigeración industrial y comercial	89,543
Depreciación herramientas y maquinarias - herramientas	8,315
Depreciación acumulada de otros equipos	55,074

Método de depreciación en línea recta.

CONCEPTO	PORCENTAJE DEPRECIACIÓN
Mobiliario y equipo de administración	10%
Equipo de cómputo y tecnologías de la información	33.33%
Mobiliario y equipo educacional y recreativo	20%
Edificios no habitacionales	3%
Vehículos y equipo de transporte	20%
Maquinaria, otros equipos y herramientas	10%
Software	33.33%
Licencias	33.33%

NOTA 9) BIENES INTANGIBLES AL CIERRE DEL CUARTO TRIMESTRE 2023:

Método de amortización en línea recta.

BIENES MUEBLES E INMUEBLES E INTANGIBLES	IMPORTE	AMORTIZACIÓN ACUMULADA
Software	4,123,884	4,201,340
Licencias	3,618,799	2,447,575
<b>Suma</b>	<b>7,742,683</b>	<b>6,648,915</b>

## ESTIMACIÓN DE DETERIOROS

NOTA 10) ESTIMACIÓN DE DETERIOROS (sin información que revelar)

## OTROS ACTIVOS

NOTA 11) OTROS ACTIVOS (sin información que revelar)

### I.II Pasivo

#### I.II.I Cuentas Por Pagar A Corto Plazo

NOTA 12) Las cuentas por pagar se desagregan de la siguiente manera:

CONCEPTO	IMPORTE	VENCIMIENTO				
		> 90 DIAS	90 DIAS	180 DIAS	365 DIAS	>365 DIAS
SERVICIOS PERSONALES POR PAGAR A CORTO PLAZO	\$ 12,492,233	X				
PROVEEDORES POR PAGAR A CORTO PLAZO	\$ 2,047,643	X				
TRANSFERENCIAS OTORGADAS POR PAGAR A CORTO PLAZO	\$ 43'735,770	X				
RETENCIONES Y CONTRIBUCIONES POR PAGAR A CORTO PLAZO	\$58,947'522	X				
OTRAS CUENTAS POR PAGAR A CORTO PLAZO	\$ 60'000,000					X
OTRAS PROVISIONES A LARGO PLAZO	\$ 16'732,610					X

### REMUNERACIONES POR PAGAR A CORTO PLAZO:

Contempla erogaciones relativas a servicios personales que se integran principalmente por la provisión de Remuneraciones por pagar al cierre del Cuarto Trimestre 2023, cuyo saldo es por la cantidad de \$12,492,233 (doce millones cuatrocientos noventa y dos mil doscientos treinta y tres pesos).

Remuneración por pagar al Personal de carácter permanente	Importe
Remuneraciones por pagar al personal de carácter	289,523
Sueldo base al personal permanente	168,204
Remuneraciones adicionales y especiales por pagar a corto plazo	2,917,387
<b>Seguridad Social y Seguros por pagar a corto plazo</b>	
Instituto Mexicano del Seguro Social	8,984,559
<b>Otras prestaciones sociales y económicas por pagar</b>	
Otras prestaciones sociales y económicas	132,560
<b>Suma</b>	<b>12,492,233</b>

**PROVEEDORES POR PAGAR A CORTO PLAZO AL CIERRE DEL CUARTO TRIMESTRE 2023:**  
Por un importe total de \$2,047,643 (dos millones cuarenta y siete mil seiscientos cuarenta y tres pesos), se encuentran clasificados de la siguiente manera:

PROVEEDOR	IMPORTE
Victor Manuel Martinez Jiménez	1,160
Casala Combustibles y Servicios SA de CV	16,756
SCOTTO BOETANI SA DE CV	245,918
BERTHA LETICIA RENDON MONTEALEGRE	908
JUAN ABNER CORONA SANDOVAL	29,000
SOLUCIONES COMSYS S A P I D E C V	32,701
JonathanJesús Araujo Meza	29,000
ADRIAN JIMENEZ PEÑA	29,000
Excelencia en Comunicaciones y Tecnología	761,444
Grupo Automotriz Iragorri S.A de C.V.	33,786
MASTERSAFE BLINDAJES S.A.P.I. DE C.V.	867,970
<b>SUMA</b>	<b>2,047,643</b>

**TRANSFERENCIAS OTORGADAS POR PAGAR A CORTO PLAZO:**

Representa los adeudos que el H. Tribunal Superior de Justicia del Poder Judicial del Estado de Morelos mantiene por un importe de \$43'735,770 (cuarenta y tres millones setecientos treinta y cinco mil setecientos setenta pesos), que se encuentra integrados de la siguiente manera:

TRANSFERENCIAS OTORGADAS POR PAGAR A CORTO PLAZO	IMPORTE
Jubilaciones	2,055,558
Pensiones y jubilaciones por Pagar 2023	41,202,790
Gratificación Anual Jubilados	477,422
<b>Suma</b>	<b>43,735,770</b>

**RETENCIONES Y CONTRIBUCIONES POR PAGAR:**

Este rubro comprende las distintas retenciones a enterar por concepto de impuestos a las diversas entidades de recaudación, así como retenciones de nómina que se realizan y deben enterar a diversos proveedores y que al cierre del Cuarto Trimestre 2023 tiene un saldo de \$58'947,524 (Cincuenta y ocho millones novecientos cuarenta y siete mil quinientos veinticuatro pesos).

APORTACION PATRONAL

Cuotas IMSS	1,598,194
Instituto de credito, aportacion	269,004
Sindicato de trabajadores del Poder Judicial	144,229

RETENCIONES TRABAJADOR Y TERCEROS

I.S.R Sueldos	43,449,825
I.S.R. retenciones honorarios	16,338
I.S.R. retenciones arrendamientos	3,708
I.S.R. Retenido - Confianza	11,791

RETENCIONES SINDICATO

Personal Jubilado	556
Personal vigente, cuotas	22,500
Fondo para gastos Funerales	450

RETENCIONES DIVERSAS

Seguro individual Metlife	277,150
Pension Alimenticia	34,047
Impulsora Promobien S.A. de C.V.	44,847
Qualitas compañia de seguros S.A. de C.V	5,993
Asociacion de Jubilados y Pensionados	8,000
Hispano mexicana	757
Cristina Prado Hernandez (Optica Bellavista)	14,200
Publiseg Sapi de C.V. Sofom	60,863

Seguro Individual Mapfre, S.A de C.V.	127
Embargo Salarial	0
Descuento Por Detrimiento	1,770
Fincomun, Servicio Financieros Comunitarios S.A	94
Gastos Medicos Metlife S.A.	74,820
Leslie Flor de Liz (Asesores Opticos)	983
Rosalba Corazon Herrera (CLIMED)	10,764
Funeraria SIPREF SA de CV	2,826
Asociacion Jesus Bello Espiritu (JUBILADOS)	4,300
Fondo Auxiliar	6,008
Fondo Auxiliar Telefonía	8,757

Seguro de Gastos Médicos (Terceros)

Tallabs Ortega Jesus Antonio	6,252
García Salinas Maria Elodia	4,821

Admon. Aportaciones Ahorro

Descuento por Prestamo	19,054
------------------------	--------

INSTITUTO DE CREDITO PARA LOS TRABAJADORES

Cuotas Retenidas al Personal	190,425
Recuperacion de Prestamos	10,656,077

IMPUESTO SOBRE NOMINA

Impuesto sobre nómina	1,997,994
-----------------------	-----------

SUMA 58,947,524



## OTRAS CUENTAS POR PAGAR A CORTO PLAZO

Subsiste la obligación del pago del préstamo otorgado por parte del Fondo Auxiliar para la Administración de Justicia aprobado por la Junta de Administración, Vigilancia y Disciplina notificado mediante oficio No. MCVCL/JUNTADMON/3753/2019 para hacer frente a los compromisos de anticipos de aguinaldos del año 2019, como consecuencia del drástico recorte en la asignación de recursos presupuestarios al Tribunal Superior de Justicia en dicho ejercicio fiscal.

## OTRAS PROVISIONES A LARGO PLAZO

### PROVISIÓN POR PAGAR HABER DE RETIRO

En el Presupuesto de Egresos del ejercicio fiscal 2017 se autorizó una aportación inicial por el importe de \$13'546,000 (Trece millones Quinientos Cuarenta y Seis mil pesos), para la creación del Haber de Retiro, mismo que se encuentra sustentado en el Artículo 89 de la Constitución Política del Estado Libre y Soberano de Morelos en sus párrafos sexto, penúltimo y ultimo, así como en la Ley Orgánica del Poder Judicial artículos 26BIS y 26TER. Durante el ejercicio 2017, el poder Judicial llevo a cabo los actos jurídicos consistentes en la firma de un contrato con la institución bancaria HSBC, para la apertura de una cuenta especifica de inversión número 6464362000, misma que contiene la aportación inicial y los rendimientos generados durante el ejercicio fiscal 2017 los cuales fueron de \$463,072 (cuatrocientos sesenta y tres mil setenta y dos pesos), en el ejercicio 2018 se obtuvieron rendimientos por \$ 1'091,821 (un millón noventa y un mil ochocientos veintiún pesos) para totalizar un importe de \$15'100,893 (quince millones cien mil ochocientos noventa y tres pesos), y los rendimientos generados en el ejercicio fiscal 2019 de \$1,211,179( un millón doscientos once mil ciento setenta y nueve pesos) y en el ejercicio 2020 fueron de \$937,817(novecientos treinta y siete mil ochocientos diecisiete pesos), y en el ejercicio 2021 \$732,208 (setecientos treinta y dos mil doscientos dos pesos), en el ejercicio 2022 son de \$762,976 (setecientos sesenta y dos mil novecientos setenta y seis pesos), cabe señalar que para el Cuarto Trimestre 2023 mediante el fondo de inversión con el número de contrato 2057068735 ligada a la cuenta número 0119216898 de la institución bancaria BBVA, los rendimientos generadas son \$1,965,284 (un millón novecientos sesenta y cinco mil doscientos ochenta y cuatro pesos).

CONCEPTO	IMPORTE
Aportación Inicial en el ejercicio 2017	\$13,546,000
Rendimientos financieros Ejercicio 2017	\$463,072
Rendimientos financieros Ejercicio 2018	\$1,091,821
Rendimientos financieros Ejercicio 2019	\$1,211,179
Rendimientos financieros Ejercicio 2020	\$937,817
Rendimientos financieros Ejercicio 2021	\$732,208
Rendimientos financieros Ejercicio 2022	\$762,976
Rendimientos financieros al cuarto trimestre 2023	\$1,965,284
Aplicación de gasto 2023	-3,977,747
Contribuciones y retenciones de nómina por enterar correspondiente al mes de diciembre 2023	-431,881
<b>Total Disponible al Cuarto Trimestre 2023</b>	<b>\$17,164,491</b>

NOTA 13) FONDOS DE BIENES DE TERCEROS (sin información que revelar)

NOTA 14) PASIVOS DIFERIDO Y OTROS (sin información que revelar)

## II Notas al Estado de Actividades

### II.I Ingresos de Gestión

NOTA 15) RUBROS DE IMPUESTOS, CUOTAS Y APORTACIONES DE SEGURIDAD SOCIAL, CONTRIBUCIONES DE MEJORAS, DERECHOS PRODUCTOS, APROVECHAMIENTOS, Y DE INGRESOS POR VENTA DE BIENES Y PRESTACIÓN DE SERVICIO (sin información que revelar).

NOTA 16) RUBROS DE PARTICIACIONES, APORTACIONES, CONVENIOS, INCENTIVOS DERIVADOS DE LA COLABORACION FISCAL, FONDOS DISTINTOS DE APORTACIONES, TRANSFERENCIAS, ASIGNACIONES, SUBSIDIOS Y SUBVENCIONES, PENSIONES Y JUBILACIONES:

Se reciben las ministraciones acumuladas al cierre del Cuarto Trimestre 2023 por un importe de \$880'000,000 (ochocientos ochenta millones de pesos).

### NOTA 17) OTROS INGRESOS Y BENEFICIOS VARIOS

Se recaudó un importe total de \$17'016,273 (diecisiete millones dieciséis mil doscientos setenta y tres pesos), desglosado por concepto de ingresos financieros \$14'513,180 (catorce millones quinientos trece mil ciento ochenta pesos) derivadas de inversión de disponibilidades financieras. Por reintegro de incapacidades y recuperaciones se recauda la cantidad de \$2'417,097 (dos millones cuatrocientos diecisiete mil noventa y siete pesos). Otros ingresos diversos \$85,996 (ochenta y cinco mil novecientos noventa y seis pesos)

### II.II Gastos y Otras Pérdidas:

## NOTA 18) GASTOS Y OTRAS PERDIDAS

Toda vez que la función principal del H. Tribunal Superior de Justicia es la impartición y administración de Justicia, en la que el factor sustantivo es el recurso humano, por lo que el rubro principal de gasto corresponde al de Remuneraciones al Personal de Carácter Permanente, en el cierre del Cuarto Trimestre 2023, se erogó la cantidad de \$262,518,104 (doscientos sesenta y dos millones quinientos dieciocho mil ciento cuatro pesos); en Remuneraciones Adicionales y Especiales \$113,210,418 (ciento trece millones doscientos diez mil cuatrocientos dieciocho pesos); en Seguridad Social \$80,345,062 (ochenta millones trescientos cuarenta y cinco mil sesenta y dos pesos); en Otras Prestaciones Sociales y Económicas \$100,774,067 (cien millones setecientos setenta y cuatro mil sesenta y siete pesos); en Pago de Estímulos \$2,869,846 (dos millones ochocientos sesenta y nueve mil ochocientos cuarenta y seis pesos).

En el rubro de **Materiales y Suministros** el gasto correspondió a \$30,221,151 (treinta millones doscientos veinte un mil ciento cincuenta y un pesos), en Materiales de Administración se erogó la cantidad de \$12,865,056 (doce millones ochocientos sesenta y cinco mil cincuenta y cinco pesos); en Alimentos y Utensilios \$2,073,923 (dos millones setenta y tres mil novecientos veinte tres pesos); en Materiales y Artículos de Construcción y Reparación \$1,724,213 (un millón setecientos veinticuatro mil doscientos trece pesos); en Productos Químicos y Farmacéuticos \$140,653 (ciento cuarenta mil seiscientos cincuenta y tres pesos); en Combustible Lubricantes y Aditivos \$7,314,695 (siete millones trescientos catorce mil seiscientos noventa y cinco pesos); en Vestuario, Blancos y Prendas de Protección \$2,739,965 (dos millones setecientos treinta y nueve mil novecientos sesenta y cinco pesos); en Herramientas, Refacciones y Accesorios se erogó la cantidad de \$3,362,646 (tres millones trescientos sesenta y dos mil seiscientos cuarenta y seis pesos); siendo el rubro más significativo el que se erogó por concepto de Materiales de Administración se erogó la cantidad de \$12,865,056 (doce millones ochocientos sesenta y cinco mil cincuenta y seis pesos).

El rubro de **Servicios Generales** ascendió a \$34,255,831 (treinta y cuatro millones doscientos cincuenta y cinco mil ochocientos treinta y un pesos), en Servicios Básicos se erogó \$9,761,753 (nueve millones setecientos sesenta y un mil setecientos cincuenta y tres pesos); en Servicios de Arrendamiento \$5,288,468 (cinco millones doscientos ochenta y ocho mil cuatrocientos sesenta y ocho pesos); en Servicios Profesionales \$4,488,005 (cuatro millones cuatrocientos ochenta y ocho mil cinco pesos); en Servicios Financieros, Bancarios y Comerciales \$638,294 (seiscientos treinta y ocho mil doscientos noventa y cuatro pesos); en Servicios de Instalación y Reparación \$2,368,602 (dos millones trescientos sesenta y ocho mil seiscientos dos pesos); en Servicios de Comunicación Social y Publicidad \$695,321 (seiscientos noventa y cinco mil trescientos veinte un pesos); en Servicios de Traslado y Viáticos \$323,758 (trescientos veintitrés mil setecientos cincuenta y ocho pesos); Servicios Oficiales la cantidad de \$351,884 (trescientos cincuenta y un mil ochocientos ochenta y cuatro pesos), finalmente Otros Servicios Generales por la cantidad de \$10,339,746 (diez millones trescientos treinta y nueve mil setecientos cuarenta y seis pesos).

El gasto por concepto de **Transferencias, Asignaciones, Subsidios y Otras Ayudas** fue por un importe de \$294,121,801 (doscientos noventa cuatro millones ciento veinte un mil ochocientos un pesos), en transferencia al sector publico \$14,000 (catorce mil pesos), Pensiones y Jubilaciones \$294,107,801 (doscientos noventa y cuatro millones ciento siete mil ochocientos y un pesos).

## II.III NOTAS AL ESTADO DE VARIACIÓN EN LA HACIENDA PÚBLICA

### NOTA 19) MODIFICACIONES AL PATRIMONIO CONTRIBUIDO:

El patrimonio de la Entidad está constituido los siguientes conceptos:

- Las Aportaciones que reciba del Gobierno Estatal
- Los Ingresos provenientes de su operación y los que perciba por la realización de sus actividades

### NOTA 20) MODIFICACIONES AL PATRIMONIO GENERADO:

Resultado del ejercicio: Ahorro/Desahorro

Es el resultado de la actualización total de la entidad durante el periodo y está representado por el Resultado del Ejercicio: Ahorro/Desahorro, por un importe de \$-33'214, para el periodo que se informa ejercicio 2023.

### Resultado de Ejercicios Anteriores

Al 31 de Diciembre 2022 el saldo acumulado que incluye el resultado del ejercicio, asciende a \$243'892,111 (doscientos cuarenta tres millones ochocientos noventa y dos mil ciento once pesos).

II.IV NOTAS AL ESTADO DE FLUJOS DE EFECTIVO  
NOTA 21) EFECTIVO Y EQUIVALENTES:

CONCEPTO	2023	2022
Efectivo en Bancos - Tesorería	1,635,659	550,958
Efectivo en Bancos - Dependencias		
Inversiones Temporales (hasta 3 meses)		
Fondos con Afectación Específica		
Depósitos de Fondos de Terceros y Otros		
<b>Total de Efectivo y Equivalentes</b>	<b>1,635,659</b>	<b>550,958</b>

NOTA 22) ADQUISICIONES DE BIENES MUEBLES E INMUEBLES

BIENES MUEBLES E INMUEBLES	IMPORTE DEL 1 DE Enero AL 31 Diciembre 2023
Mobiliario y equipo de Administración	16,101,439
Mobiliario y Equipo educacional y recreativo	412,080
Vehículos y Equipo de Transporte	10,179,811
Maquinaria, Otros equipos y Herramientas	278,469
Equipo e Instrumental Médico y de laboratorio	103,540

NOTA 23) CONCILIACIÓN DE LOS FLUJOS DE EFECTIVO NETOS DE LAS ACTIVIDADES DE OPERACIÓN Y LA CUENTA DE AHORRO/DESAHORRO ANTES DE RUBROS EXTRAORDINARIOS. (Sin Información que revelar)

**II.V CONCILIACIÓN ENTRE LOS INGRESOS PRESUPUESTARIOS Y CONTABLES, ASÍ COMO ENTRE LOS EGRESOS PRESUPUESTARIOS Y LOS GASTOS CONTABLES**  
**NOTA 24) Conciliación entre los Ingresos Presupuestarios y Contables, así como entre los egresos Presupuestarios y los Gastos Contables:**

<b>PODER JUDICIAL DEL ESTADO DE MORELOS - TRIBUNAL SUPERIOR DE JUSTICIA</b> <b>Conciliación entre los Ingresos Presupuestarios y Contables</b> <b>Correspondiente del 01 de Enero al 31 de Diciembre de 2023</b> <b>(Cifras en pesos)</b>		
<b>1. Ingresos Presupuestarios</b>		<b>897,016,273</b>
<b>2. Más ingresos contables no presupuestarios</b>		<b>0.00</b>
Incremento por variación de inventarios	0.00	
Disminución del exceso de estimaciones por pérdida o deterioro u obsolescencia	0.00	
Disminución del exceso de provisiones	0.00	
Otros ingresos y beneficios varios	0.00	
Otros ingresos contables no presupuestarios	0.00	
<b>3. Menos ingresos presupuestarios no contables</b>		<b>0.00</b>
Productos de capital	0.00	
Aprovechamientos capital	0.00	
Ingresos derivados de financiamientos	0.00	
Otros Ingresos presupuestarios no contables	0.00	
<b>4. Ingresos Contables (4 = 1 + 2 - 3)</b>		<b>897,016,273</b>

Conciliación entre los Egresos Presupuestarios y los Gastos Contables Correspondiente del 01 de Enero al 31 de Diciembre de 2023		
<b>1. Total de egresos (presupuestarios)</b>		<b>947,016,273</b>
<b>2. Menos egresos presupuestarios no contables</b>		<b>28,699,993</b>
Mobiliario y equipo de administración	16,101,437	
Mobiliario y equipo educacional y recreativo	412,080	
Equipo e instrumental médico y de laboratorio	103,540	
Vehículos y equipo de transporte	10,179,811	
Equipo de defensa y seguridad	0.00	
Maquinaria, otros equipos y herramientas	278,469	
Activos biológicos	0.00	
Bienes inmuebles	0.00	
Activos intangibles	125,206	
Obra pública en bienes propios	1,499,450	
Acciones y participaciones de capital	0.00	
Compra de títulos y valores	0.00	
Inversiones en fideicomisos, mandatos y otros análogos	0.00	
Provisiones para contingencias y otras erogaciones especiales	0.00	
Amortización de la deuda pública	0.00	
Adeudos de ejercicios fiscales anteriores (ADEFAS)	0.00	
Otros Egresos Presupuestales No Contables	0.00	
<b>3. Más gastos contables no presupuestales</b>		<b>11,914,088</b>
Estimaciones, depreciaciones, deterioros, obsolescencia y amortizaciones	11,914,088	
Provisiones	0.00	
Disminución de inventarios	0.00	
Aumento por insuficiencia de estimaciones por pérdida o det deterioro u obsolescencia	0.00	
Aumento por insuficiencia de provisiones	0.00	
Otros Gastos	0.00	
Otros Gastos Contables No Presupuestales	0.00	
<b>4. Total de Gasto Contable (4 = 1 - 2 + 3)</b>		<b>930,230,368</b>

## B) NOTAS DE MEMORIA (CUENTAS DE ORDEN)

En este apartado lo que podemos mencionar son las demandas judiciales en proceso de Resolución que en el ejercicio 2023 fue de \$ 28'656,047 (veintiocho millones seiscientos cincuenta y seis mil cuarenta y siete pesos).

## C) NOTAS DE GESTIÓN ADMINISTRATIVA

### 1. INTRODUCCIÓN

Los Estados Financieros del H. Tribunal Superior de Justicia, proveen de información financiera a los principales usuarios de la misma, al Congreso y a los ciudadanos.

### 2. PANORAMA ECONÓMICO Y FINANCIERO

El H. Tribunal Superior de Justicia envió su anteproyecto de presupuesto al Poder Ejecutivo para su inclusión en el paquete económico 2023, y a través de diversas gestiones se logró la autorización de los montos contenidos en al Anexo 2 del Decreto Número Quinientos Setenta y Nueve, por el que se aprueba el Presupuesto de Egresos del Gobierno del Estado de Morelos para el ejercicio fiscal del 1 de enero al 31 de diciembre de 2023; publicado el 29 de diciembre de 2022 en el Periódico Oficial "Tierra y Libertad" número 6155, mismo que a continuación se reproduce:

Anexo 2 Poder Judicial					
Pesos					
Concepto	Total	Recursos Federales (No etiquetado)	Recursos Fiscales	Subtotal	Recursos Federales (Etiquetado)
Tribunal Superior de Justicia	800,000,000.00	800,000,000.00	-	800,000,000.00	-
Tribunal Superior de Justicia	614,773,203.00	614,773,203.00	-	614,773,203.00	-
Implementación del Tribunal de Justicia Laboral	24,678,955.00	24,678,955.00	-	24,678,955.00	-
Pensiones y Jubilaciones	160,547,842.00	160,547,842.00	-	160,547,842.00	-
Tribunal Unitario de Justicia Penal para Adolescentes	29,946,238.00	29,946,238.00	-	29,946,238.00	-
<b>Total</b>	<b>829,946,238.00</b>	<b>829,946,238.00</b>	<b>-</b>	<b>829,946,238.00</b>	<b>-</b>

En el que se podrá observar que al Tribunal Superior de Justicia se le asignó un monto total de \$800,000,000 (ochocientos millones de pesos) de los cuales \$160,547,842 es para el pago de personal pensionado y jubilado, \$24,678,955 para la implementación de los Tribunales de Justicia Laboral y el resto para de los diversos proyectos del Tribunal Superior de Justicia.



Adicionalmente, la Junta de Administración, Vigilancia y Disciplina autorizó un monto de \$7'000,000 (siete millones de pesos) que se estima se logre recaudar de recursos propios para financiar complementariamente diversos materiales y servicios generales.

Es importante señalar que, con fecha 27 de diciembre de 2022, fue ministrada una ampliación de recursos por la cantidad de \$50,000,000.00 (cincuenta millones de pesos) para la creación de un FONDO PARA PENSIONES DEL PODER JUDICIAL DEL ESTADO DE MORELOS, destinado para el pago de nuevas jubilaciones, el cumplimiento de amparos y controversias constitucionales en materia de pensiones, que no fue posible aplicar al cierre del ejercicio 2022, de tal suerte que su aplicación se efectuó durante el presente ejercicio fiscal de acuerdo a los lineamientos autorizados por la Junta de Administración, Vigilancia y Disciplina para dichos efectos. De igual manera en la última semana del mes de septiembre, fue autorizada una ampliación presupuestal para el fortalecimiento del Fondo de Pensiones por un monto de \$80'000,000 (ochenta millones de pesos).

También es primordial recordar que para solventar los compromisos de pago al cierre del ejercicio 2022 se consideró los efectos de liquidez financiera del acuerdo número RJD/JUNTA ADMON/2667/2020, mediante el cual se instruyó a la Dirección General de Administración realizara la cancelación de los registros presupuestales y contables por la cantidad de \$84'480,550.78 (ochenta y cuatro millones cuatrocientos ochenta mil quinientos cincuenta pesos 78/100 m.n.), provenientes del reconocimiento del gasto del pago de aguinaldo 2019, para el cierre del ejercicio 2020 y cuyo efecto financiero persiste en el presente ejercicio fiscal.

### **3. AUTORIZACIÓN E HISTORIA**

La Ley que crea el H. Tribunal Superior de Justicia como entidad independiente con personalidad jurídica y patrimonio propios, se publicó en el Periódico Oficial del Estado número 3739, 6ª época, el 12 de abril de 1995, la cual se regía en su Administración por el entonces Consejo de la Judicatura del Estado, y en la actualidad por la Junta de Administración, Vigilancia y Disciplina.

### **4. ORGANIZACIÓN Y OBJETO SOCIAL**

El propósito del H. Tribunal Superior de Justicia es la Impartición de Justicia en el Estado de Morelos, por lo que presta sus servicios en la resolución de conflictos a la ciudadanía morelense, en los términos de la Constitución Política local, en correspondencia con la facultad de aplicar las leyes en asuntos civiles y penales del fuero común, lo mismo que en los asuntos de orden federal, en los casos en que expresamente los ordenamientos legales de esta materia les confieran jurisdicción, así como el de regular su administración.

## **5. BASES DE PREPARACIÓN DE LOS ESTADOS FINANCIEROS**

### **Características del Sistema de Contabilidad Gubernamental (SCG)**

Con el propósito de llevar a cabo la implementación de la armonización contable en el H. Tribunal Superior de Justicia y toda vez que el CONAC, dentro de la normatividad emitida por ese órgano colegiado, no contempló la distribución de la herramienta tecnológica que permitiera a los entes públicos cumplir con lo requerido en la Ley General de Contabilidad y además de que el software implementado para 2012 cumplió parcialmente con las expectativas requeridas para la armonización contable de la institución, toda vez que generó inconsistencias documentadas durante su operación, por lo que a partir del ejercicio 2013, el entonces Consejo de la Judicatura del Estado tuvo a bien autorizar la adquisición e implementación del sistema informático denominado SACG, para el ejercicio 2023, se adquiere la versión SAACG.NET actualmente en su versión 2.3.0.0 el cual prevé las últimas actualizaciones vigentes en materia de contabilidad Gubernamental, el cual cabe señalar es desarrollado por el Instituto para el Desarrollo Técnico de las Haciendas Públicas, por medio de este último actualmente se está administrando el presupuesto y contabilidad del periodo que se informa.

## **6. POLÍTICAS DE CONTABILIDAD SIGNIFICATIVAS**

Para el presente ejercicio se implementaran procesos de mejora para la agilizar y simplificar el tiempo de trámite para el registro y archivo de la documental de las operaciones internas del área de Contabilidad General.

## **7. POSICIÓN EN MONEDA EXTRANJERA Y PROTECCIÓN POR RIESGO CAMBIARIO (sin información que revelar)**

## 8. REPORTE ANALÍTICO DEL ACTIVO

Cuenta Pública 2023  
Poder Judicial del Estado de Morelos  
Estado Analítico del Activo  
Del 1 de Enero al 31 de Diciembre de 2023  
(Cifras en Pesos)

Concepto	Saldo Inicial	Cargos del Periodo	Abonos del Periodo	Saldo Final	Variación del Periodo
<b>ACTIVO</b>	<b>377,721,483</b>	<b>3,886,586,483</b>	<b>3,863,593,914</b>	<b>400,714,032</b>	<b>22,992,569</b>
<b>Activo Circulante</b>	<b>107,508,864</b>	<b>3,855,669,505</b>	<b>3,849,403,411</b>	<b>113,774,958</b>	<b>6,266,094</b>
Efectivo y Equivalentes	550,958	2,023,035,878	2,021,951,177	1,635,659	1,084,701
Derechos a Recibir Efectivo o Equivalentes	106,957,906	1,816,069,894	1,810,889,091	112,138,709	5,180,803
Derechos a Recibir Bienes o Servicios	0	16,563,733	16,563,143	590	590
Inventarios	0	0	0	0	0
Almacenes	0	0	0	0	0
Estimación por Pérdida o Deterioro de Activos Circulantes	0	0	0	0	0
Otros Activos Circulantes	0	0	0	0	0
<b>Activo No Circulante</b>	<b>270,212,599</b>	<b>30,916,978</b>	<b>14,190,503</b>	<b>286,939,074</b>	<b>16,726,475</b>
Inversiones Financieras a Largo Plazo	0	0	0	0	0
Derechos a Recibir Efectivo o Equivalentes a Largo Plazo	0	0	0	0	0
Bienes Inmuebles, Infraestructura y Construcciones en Proceso	235,296,228	2,998,900	1,499,450	236,795,678	1,499,450
Bienes Muebles	160,387,378	27,075,339	702,009	186,760,708	26,373,330
Activos Intangibles	7,617,478	125,205	0	7,742,683	125,205
Depreciación, Deterioro y Amortización Acumulada de Bienes	-133,088,485	717,534	11,989,044	-144,359,995	-11,271,510
Activos Diferidos	0	0	0	0	0
Estimación por Pérdida o Deterioro de Activos no Circulantes	0	0	0	0	0
Otros Activos no Circulantes	0	0	0	0	0

Bajo protesta de decir verdad declaramos que los Estados Financieros y sus notas, son razonablemente correctos y son responsabilidad del emisor.

## 9. FIDEICOMISOS, MANDATOS Y ANÁLOGOS (sin información que revelar)

## 10. REPORTE DE LA RECAUDACIÓN

### Estado Analítico de Ingresos Presupuestales

La integración de las transferencias por concepto, tal y como fueron aprobadas por parte del Congreso del Estado se integran conforme a lo siguiente:

Ley de Ingresos Modificada	\$ 947'016,273
Ingresos Recaudados	\$ 897'016,273
Ley de ingresos por ejecutar	\$ 50,000,000

Esta última cifra deviene de la ampliación realizada por el remanente por ejecutar al cierre del ejercicio 2022 correspondiente a la ministración de recursos para la creación del Fondo para Pensiones referido en puntos anteriores.

Los ingresos recaudados representan el 100%, con respecto al presupuesto autorizado y ampliaciones al H. Tribunal Superior de Justicia para el ejercicio 2023.

Respecto al Estado Analítico de Egresos Presupuestales, el reporte muestra debidamente el presupuesto devengado que corresponde a los gastos reflejados en balanza y estados financieros en cada una de las partidas.

Presupuesto Modificado \$947'016,273  
Presupuesto Devengado \$947'016,273

#### **11. INFORMACIÓN SOBRE LA DEUDA Y EL REPORTE ANALÍTICO DE LA DEUDA (sin información que revelar)**

#### **12. CALIFICACIONES OTORGADAS (sin información que revelar)**

#### **13. PROCESO DE MEJORA**

El Instituto para el Desarrollo Técnico de las Haciendas Públicas (INDETEC) ha desarrollado un sistema de contabilidad gubernamental más robusto que soporta mayor número de operaciones, que facilita el registro e integra las operaciones presupuestales, administrativas, contables y financieras, construyendo automáticamente la contabilidad con un enfoque de gestión en el proceso de armonización de las operaciones de los entes públicos el cual denomina Sistema Automatizado de Administración y Contabilidad Gubernamental.NET o SAACG.NET. Dicho sistema se va actualizando de acuerdo con las adecuaciones y disposiciones normativas en materia de Contabilidad Gubernamental, el cual se encuentra actualmente en operación en el Tribunal Superior de Justicia.

Se ha tenido comunicación con el área de desarrollo de sistemas del INDETEC y se les ha expuesto la necesidad de diseñar y desarrollar reportes específicos con la finalidad de generar e integrar fácil y rápidamente la información adicional que requieren los distintos órganos de fiscalización con la finalidad de facilitar y agilizar su revisión; sin embargo, se requiere que un mayor número de entes usuarios del sistema se sumen a la propuesta y se homologue la información y formatos que cubran las expectativas de todos los entes interesados.

14. INFORMACIÓN POR SEGMENTOS: (sin información que revelar)
15. EVENTOS POSTERIORES AL CIERRE: (sin información que revelar)
16. PARTES RELACIONADAS: (sin información que revelar)



Cuarto Informe de Cuenta Pública  
H. Tribunal Superior de Justicia del Estado de Morelos  
Conciliación entre los Ingresos Presupuestarios y Contables  
Del 1 de enero al 31 de diciembre de 2023  
(Cifras en Pesos)



Concepto	2023
<b>1. Total de Ingresos Presupuestarios</b>	<b>897,016,273</b>
<b>2. Más Ingresos Contables No Presupuestarios</b>	<b>-</b>
2.1 Ingresos Financieros	-
2.2 Incremento por Variación de Inventarios	-
2.3 Disminución del Exceso de Estimaciones por Pérdida o Deterioro u Obsolescencia	-
2.4 Disminución del Exceso de Provisiones	-
2.5 Otros Ingresos y Beneficios Varios	-
2.6 Otros Ingresos Contables No Presupuestarios	-
<b>3. Menos Ingresos Presupuestarios No Contables</b>	<b>-</b>
3.1 Aprovechamientos Patrimoniales	-
3.2 Ingresos Derivados de Financiamientos	-
3.3 Otros Ingresos Presupuestarios No Contables	-
<b>4. Total de Ingresos Contables</b>	<b>897,016,273</b>



**Cuarto Informe de Cuenta Pública**  
**H. Tribunal Superior de Justicia del Estado de Morelos**  
**Conciliación entre los Egresos Presupuestarios y los Gastos Contables**  
**Del 1 de enero al 31 de diciembre de 2023**  
**(Cifras en Pesos)**



Concepto	2023
<b>1. Total de Egresos Presupuestarios</b>	<b>947,016,273</b>
<b>2. Menos Egresos Presupuestarios No Contables</b>	<b>28,699,993</b>
2.1 Materias Primas y Materiales de Producción y Comercialización	-
2.2 Materiales y Suministros	-
2.3 Mobiliario y Equipo de Administración	16,101,437
2.4 Mobiliario y Equipo Educativo y Recreativo	412,080
2.5 Equipo e Instrumental Médico y de Laboratorio	103,540
2.6 Vehículos y Equipo de Transporte	10,179,811
2.7 Equipo de Defensa y Seguridad	-
2.8 Maquinaria, Otros Equipos y Herramientas	278,469
2.9 Activos Biológicos	-
2.10 Bienes Inmuebles	-
2.11 Activos Intangibles	125,206
2.12 Obra Pública en Bienes de Dominio Público	-
2.13 Obra Pública en Bienes Propios	1,499,450
2.14 Acciones y Participaciones de Capital	-
2.15 Compra de Títulos y Valores	-
2.16 Concesión de Préstamos	-
2.17 Inversiones en Fideicomisos, Mandatos y Otros Análogos	-
2.18 Provisiones para Contingencias y Otras Erogaciones Especiales	-
2.19 Amortización de la Deuda Pública	-
2.20 Adeudos de Ejercicios Fiscales Anteriores (ADEFAS)	-
2.21 Otros Egresos Presupuestarios No Contables	-
<b>3. Más Gastos Contables No Presupuestarios</b>	<b>11,914,088</b>
3.1 Estimaciones, Depreciaciones, Deterioros, Obsolescencia y Amortizaciones	11,914,088
3.2 Provisiones	-
3.3 Disminución de Inventarios	-
3.4 Otros Gastos	-
3.5 Inversión Pública no Capitalizable	-
3.6 Materiales y Suministros (consumos)	-
3.7 Otros Gastos Contables No Presupuestarios	-
<b>4. Total de Gastos Contables</b>	<b>930,230,368</b>



# Información Presupuestaria

CUARTO INFORME DE CUENTA PÚBLICA  
H. TRIBUNAL SUPERIOR DE JUSTICIA  
DEL ESTADO DE MORELOS  
ENERO - DICIEMBRE

2023







**Cuarto Informe de Cuenta Pública**  
**H. Tribunal Superior de Justicia del Estado de Morelos**  
**Balance Presupuestario - LDF**  
**Del 1 de enero al 31 de diciembre de 2023**  
**(Cifras en Pesos)**



Concepto	Estimado / Aprobado	Devengado	Recaudado / Pagado
<b>A. Ingresos Totales (A = A1 + A2 + A3)</b>	<b>807,000,000</b>	<b>897,016,273</b>	<b>897,016,273</b>
A1. Ingresos de Libre Disposición	807,000,000	897,016,273	897,016,273
A2. Transferencias Federales Etiquetadas	-	-	-
A3. Financiamiento Neto	-	-	-
<b>B. Egresos Presupuestarios (B = B1 + B2)</b>	<b>807,000,000</b>	<b>947,016,273</b>	<b>928,791,884</b>
B1. Gasto No Etiquetado (sin incluir Amortización de la Deuda Pública)	807,000,000	947,016,273	928,791,884
B2. Gasto Etiquetado (sin incluir Amortización de la Deuda Pública)	-	-	-
<b>C. Remanentes del Ejercicio Anterior (C = C1 + C2)</b>	<b>-</b>	<b>50,000,000</b>	<b>50,000,000</b>
C1. Remanentes de Ingresos de Libre Disposición aplicados en el periodo	-	50,000,000	50,000,000
C2. Remanentes de Transferencias Federales Etiquetadas aplicados en el periodo	-	-	-
<b>I. Balance Presupuestario (I = A - B + C)</b>	<b>-</b>	<b>-</b>	<b>18,224,389</b>
<b>II. Balance Presupuestario sin Financiamiento Neto (II = I - A3)</b>	<b>-</b>	<b>-</b>	<b>18,224,389</b>
<b>III. Balance Presupuestario sin Financiamiento Neto y sin Remanentes del Ejercicio Anterior (III = II - C)</b>	<b>-</b>	<b>(50,000,000)</b>	<b>(31,775,611)</b>

Concepto	Aprobado	Devengado	Pagado
<b>E. Intereses, Comisiones y Gastos de la Deuda (E = E1 + E2)</b>	<b>-</b>	<b>-</b>	<b>-</b>
E1. Intereses, Comisiones y Gastos de la Deuda con Gasto No Etiquetado	-	-	-
E2. Intereses, Comisiones y Gastos de la Deuda con Gasto Etiquetado	-	-	-
<b>IV. Balance Primario (IV = III + E)</b>	<b>-</b>	<b>(50,000,000)</b>	<b>(31,775,611)</b>

Concepto	Estimado / Aprobado	Devengado	Recaudado / Pagado
<b>F. Financiamiento (F = F1 + F2)</b>	<b>-</b>	<b>-</b>	<b>-</b>
F1. Financiamiento con Fuente de Pago de Ingresos de Libre Disposición	-	-	-
F2. Financiamiento con Fuente de Pago de Transferencias Federales Etiquetadas	-	-	-
<b>G. Amortización de la Deuda (G = G1 + G2)</b>	<b>-</b>	<b>-</b>	<b>-</b>
G1. Amortización de la Deuda Pública con Gasto No Etiquetado	-	-	-
G2. Amortización de la Deuda Pública con Gasto Etiquetado	-	-	-
<b>A3. Financiamiento Neto (A3 = F - G)</b>	<b>-</b>	<b>-</b>	<b>-</b>

Concepto	Estimado / Aprobado	Devengado	Recaudado / Pagado
<b>A1. Ingresos de Libre Disposición</b>	<b>807,000,000</b>	<b>897,016,273</b>	<b>897,016,273</b>
<b>A3.1 Financiamiento Neto con Fuente de Pago de Ingresos de Libre Disposición (A3.1 = F1 - G1)</b>	<b>-</b>	<b>-</b>	<b>-</b>
F1. Financiamiento con Fuente de Pago de Ingresos de Libre Disposición	-	-	-
G1. Amortización de la Deuda Pública con Gasto No Etiquetado	-	-	-
<b>B1. Gasto No Etiquetado (sin incluir Amortización de la Deuda Pública)</b>	<b>807,000,000</b>	<b>947,016,273</b>	<b>928,791,884</b>
<b>C1. Remanentes de Ingresos de Libre Disposición aplicados en el periodo</b>	<b>-</b>	<b>50,000,000</b>	<b>50,000,000</b>
<b>V. Balance Presupuestario de Recursos Disponibles (V = A1 + A3.1 - B1 + C1)</b>	<b>-</b>	<b>-</b>	<b>18,224,389</b>
<b>VI. Balance Presupuestario de Recursos Disponibles sin Financiamiento Neto (VI = V - A3.1)</b>	<b>-</b>	<b>-</b>	<b>18,224,389</b>

Concepto	Estimado / Aprobado	Devengado	Recaudado / Pagado
<b>A2. Transferencias Federales Etiquetadas</b>	<b>-</b>	<b>-</b>	<b>-</b>
<b>A3.2 Financiamiento Neto con Fuente de Pago de Transferencias Federales Etiquetadas (A3.2 = F2 - G2)</b>	<b>-</b>	<b>-</b>	<b>-</b>
F2. Financiamiento con Fuente de Pago de Transferencias Federales Etiquetadas	-	-	-
G2. Amortización de la Deuda Pública con Gasto Etiquetado	-	-	-
<b>B2. Gasto Etiquetado (sin incluir Amortización de la Deuda Pública)</b>	<b>-</b>	<b>-</b>	<b>-</b>
<b>C2. Remanentes de Transferencias Federales Etiquetadas aplicados en el periodo</b>	<b>-</b>	<b>-</b>	<b>-</b>
<b>VII. Balance Presupuestario de Recursos Etiquetados (VII = A2 + A3.2 - B2 + C2)</b>	<b>-</b>	<b>-</b>	<b>-</b>
<b>VIII. Balance Presupuestario de Recursos Etiquetados sin Financiamiento Neto (VIII = VII - A3.2)</b>	<b>-</b>	<b>-</b>	<b>-</b>



**Cuarto Informe de Cuenta Pública**  
**H. Tribunal Superior de Justicia del Estado de Morelos**  
**Estado Analítico de Ingresos**  
**Del 1 de enero al 31 de diciembre de 2023**  
**(Cifras en Pesos)**



Rubro de Ingresos	Ingreso					Diferencia (6 = 5 - 1)
	Estimado	Ampliaciones y Reducciones	Modificado	Devengado	Recaudado	
	(1)	(2)	(3 = 1 + 2)	(4)	(5)	
Impuestos	-	-	-	-	-	-
Cuotas y Aportaciones de Seguridad Social	-	-	-	-	-	-
Contribuciones de Mejoras	-	-	-	-	-	-
Derechos	-	-	-	-	-	-
Productos	-	-	-	-	-	-
Aprovechamientos	-	-	-	-	-	-
Ingresos por Venta de Bienes, Prestación de Servicios y Otros Ingresos	7,000,000	10,016,273	17,016,273	17,016,273	17,016,273	10,016,273
Participaciones, Aportaciones, Convenios, Incentivos Derivados de la Colaboración Fiscal y Fondos Distintos de Aportaciones	-	-	-	-	-	-
Transferencias, Asignaciones, Subsidios y Subvenciones, y Pensiones y Jubilaciones	800,000,000	130,000,000	930,000,000	880,000,000	880,000,000	80,000,000
Ingresos Derivados de Financiamientos	-	-	-	-	-	-
<b>Total</b>	<b>807,000,000</b>	<b>140,016,273</b>	<b>947,016,273</b>	<b>897,016,273</b>	<b>897,016,273</b>	<b>90,016,273</b>
				Ingresos excedentes		

Estado Analítico de Ingresos Por Fuente de Financiamiento	Ingreso					Diferencia (6 = 5 - 1)
	Estimado	Ampliaciones y Reducciones	Modificado	Devengado	Recaudado	
	(1)	(2)	(3 = 1 + 2)	(4)	(5)	
<b>Ingresos del Poder Ejecutivo Federal o Estatal y de los Municipios</b>	-	-	-	-	-	-
Impuestos	-	-	-	-	-	-
Cuotas y Aportaciones de Seguridad Social	-	-	-	-	-	-
Contribuciones de Mejoras	-	-	-	-	-	-
Derechos	-	-	-	-	-	-
Productos <sup>1</sup>	-	-	-	-	-	-
Aprovechamientos <sup>2</sup>	-	-	-	-	-	-
Participaciones, Aportaciones, Convenios, Incentivos Derivados de la Colaboración Fiscal y Fondos Distintos de Aportaciones	-	-	-	-	-	-
Transferencias, Asignaciones, Subsidios y Subvenciones, y Pensiones y Jubilaciones	-	-	-	-	-	-
<b>Ingresos de los Entes Públicos de los Poderes Legislativo y Judicial, de los Órganos Autónomos y del Sector Paraestatal o Paramunicipal, así como de las Empresas Productivas del Estado</b>	<b>807,000,000</b>	<b>140,016,273</b>	<b>947,016,273</b>	<b>897,016,273</b>	<b>897,016,273</b>	<b>90,016,273</b>
Cuotas y Aportaciones de Seguridad Social	-	-	-	-	-	-
Productos <sup>1</sup>	-	-	-	-	-	-
Ingresos por Venta de Bienes, Prestación de Servicios y Otros Ingresos <sup>3</sup>	7,000,000	10,016,273	17,016,273	17,016,273	17,016,273	10,016,273
Transferencias, Asignaciones, Subsidios y Subvenciones, y Pensiones y Jubilaciones	800,000,000	130,000,000	930,000,000	880,000,000	880,000,000	80,000,000
<b>Ingresos Derivados de Financiamientos</b>	-	-	-	-	-	-
Ingresos Derivados de Financiamientos	-	-	-	-	-	-
<b>Total</b>	<b>807,000,000</b>	<b>140,016,273</b>	<b>947,016,273</b>	<b>897,016,273</b>	<b>897,016,273</b>	<b>90,016,273</b>
				Ingresos excedentes		

<sup>1</sup> Incluye intereses que generan las cuentas bancarias de los entes públicos en productos.

<sup>2</sup> Incluye donativos en efectivo del Poder Ejecutivo, entre otros aprovechamientos.

<sup>3</sup> Se refiere a los ingresos propios obtenidos por los Poderes Legislativo y Judicial, los Órganos Autónomos y las entidades de la administración pública paraestatal y paramunicipal, por sus actividades diversas no inherentes a su operación que generan recursos y que no sean ingresos por venta de bienes o prestación de servicios, tales como donativos en efectivo, entre otros.



Cuarto Informe de Cuenta Pública  
H. Tribunal Superior de Justicia del Estado de Morelos  
Estado Analítico de Ingresos Detallado - LDF  
Del 1 de enero al 31 de diciembre de 2023  
(Cifras en Pesos)



Concepto	Ingreso					Diferencia
	Estimado	Ampliaciones/ (Reducciones)	Modificado	Devengado	Recaudado	
<b>Ingresos de Libre Disposición</b>						
<i>Impuestos</i>	-	-	-	-	-	-
<i>Cuotas y Aportaciones de Seguridad Social</i>	-	-	-	-	-	-
<i>Contribuciones de Mejoras</i>	-	-	-	-	-	-
<i>Derechos</i>	-	-	-	-	-	-
<i>Productos</i>	-	-	-	-	-	-
<i>Aprovechamientos</i>	-	-	-	-	-	-
<b>Ingresos por Venta de Bienes y Prestación de Servicios</b>	<b>7,000,000</b>	<b>10,016,273</b>	<b>17,016,273</b>	<b>17,016,273</b>	<b>17,016,273</b>	<b>10,016,273</b>
<i>Participaciones</i>	-	-	-	-	-	-
Fondo General de Participaciones	-	-	-	-	-	-
Fondo de Fomento Municipal	-	-	-	-	-	-
Fondo de Fiscalización y Recaudación	-	-	-	-	-	-
Fondo de Compensación	-	-	-	-	-	-
Fondo de Extracción de Hidrocarburos	-	-	-	-	-	-
Impuesto Especial Sobre Producción y Servicios	-	-	-	-	-	-
0.136% de la Recaudación Federal Participable	-	-	-	-	-	-
3.17% Sobre Extracción de Petróleo	-	-	-	-	-	-
Gasolinas y Diésel	-	-	-	-	-	-
Fondo del Impuesto Sobre la Renta	-	-	-	-	-	-
Fondo de Estabilización de los Ingresos de las Ent. Fed.	-	-	-	-	-	-
<i>Incentivos Derivados de la Colaboración Fiscal</i>	-	-	-	-	-	-
Tenencia o Uso de Vehículos	-	-	-	-	-	-
Fondo de Compensación ISAN	-	-	-	-	-	-
Impuesto Sobre Automóviles Nuevos	-	-	-	-	-	-
Fondo de Compensación de Repecos-Intermedios	-	-	-	-	-	-
Otros Incentivos Económicos	-	-	-	-	-	-
<b>Transferencias y Asignaciones</b>	<b>800,000,000</b>	<b>130,000,000</b>	<b>930,000,000</b>	<b>880,000,000</b>	<b>880,000,000</b>	<b>80,000,000</b>
<i>Convenios</i>	-	-	-	-	-	-
Otros Convenios y Subsidios	-	-	-	-	-	-
<i>Otros Ingresos de Libre Disposición</i>	-	-	-	-	-	-
Participaciones en Ingresos Locales	-	-	-	-	-	-
Otros Ingresos de Libre Disposición	-	-	-	-	-	-
<b>Total de Ingresos de Libre Disposición</b>	<b>807,000,000</b>	<b>140,016,273</b>	<b>947,016,273</b>	<b>897,016,273</b>	<b>897,016,273</b>	<b>90,016,273</b>
<b>Ingresos Excedentes de Ingresos de Libre Disposición</b>						
<b>Transferencias Federales Etiquetadas</b>						
<i>Aportaciones</i>	-	-	-	-	-	-
Fondo de Aport. para la Nómina Educativa y Gto. Op.	-	-	-	-	-	-
Fondo de Aportaciones para los Servicios de Salud	-	-	-	-	-	-
Fondo de Aportaciones para la Infraestructura Social	-	-	-	-	-	-
Fondo de Aport. para el Fortalecimiento de los Municipios y de las Demarcaciones Territoriales del Distrito Federal	-	-	-	-	-	-
Fondo de Aportaciones Múltiples	-	-	-	-	-	-
Fondo de Aport. para la Educación Tec. y de Adultos	-	-	-	-	-	-
Fondo de Aportaciones para la Seguridad Pública de los Estados y del Distrito Federal	-	-	-	-	-	-
Fondo de Aportaciones para el Fortalecimiento de las Entidades Federativas	-	-	-	-	-	-
<i>Convenios</i>	-	-	-	-	-	-
Convenios de Protección Social en Salud	-	-	-	-	-	-
Convenios de Descentralización	-	-	-	-	-	-
Convenios de Reasignación	-	-	-	-	-	-
Otros Convenios y Subsidios	-	-	-	-	-	-
<i>Fondos Distintos de Aportaciones</i>	-	-	-	-	-	-
Fondo para Entidades Federativas y Municipios Productores de Hidrocarburos	-	-	-	-	-	-
Fondo Minero	-	-	-	-	-	-
<i>Transferencias, Asignaciones, Subsidios y Subvenciones, y Pensiones y Jubilaciones</i>	-	-	-	-	-	-
<i>Otras Transferencias Federales Etiquetadas</i>	-	-	-	-	-	-
<b>Total de Transferencias Federales Etiquetadas</b>	<b>-</b>	<b>-</b>	<b>-</b>	<b>-</b>	<b>-</b>	<b>-</b>
<b>Ingresos Derivados de Financiamientos</b>						
<i>Ingresos Derivados de Financiamientos</i>	-	-	-	-	-	-
<b>Total de Ingresos</b>	<b>807,000,000</b>	<b>140,016,273</b>	<b>947,016,273</b>	<b>897,016,273</b>	<b>897,016,273</b>	<b>90,016,273</b>
<b>Datos Informativos</b>						
1. Ingresos Derivados de Financiamientos con Fuente de Pago de Ingresos de Libre Disposición	-	-	-	-	-	-
2. Ingresos Derivados de Financiamientos con Fuente de Pago de Transferencias Federales Etiquetadas	-	-	-	-	-	-
3. Ingresos Derivados de Financiamientos	-	-	-	-	-	-



**Cuarto Informe de Cuenta Pública**  
**H. Tribunal Superior de Justicia del Estado de Morelos**  
**Estado Analítico del Ejercicio del Presupuesto de Egresos**  
**Clasificación por Objeto del Gasto (Capítulo y Concepto)**  
**Del 1 de enero al 31 de diciembre de 2023**  
**(Cifras en Pesos)**



Concepto	Egresos					Subejercicio
	Aprobado	Ampliaciones/ (Reducciones)	Modificado	Devengado	Pagado	
	1	2	3 = (1 + 2)	4	5	
<b>Servicios Personales</b>	<b>565,878,182</b>	<b>(6,160,687)</b>	<b>559,717,495</b>	<b>559,717,495</b>	<b>545,877,446</b>	-
Remuneraciones al Personal de Carácter Permanente	262,623,742	(105,640)	262,518,102	262,518,102	262,389,156	-
Remuneraciones al Personal de Carácter Transitorio	-	-	-	-	-	-
Remuneraciones Adicionales y Especiales	104,462,729	8,747,689	113,210,418	113,210,418	110,450,054	-
Seguridad Social	84,104,581	(3,759,519)	80,345,062	80,345,062	71,364,607	-
Otras Prestaciones Sociales y Económicas	91,704,036	9,070,031	100,774,067	100,774,067	98,803,783	-
Previsiones	20,800,000	(20,800,000)	-	-	-	-
Pago de Estímulos a Servidores Públicos	2,183,094	686,752	2,869,846	2,869,846	2,869,846	-
<b>Materiales y Suministros</b>	<b>24,306,860</b>	<b>5,914,291</b>	<b>30,221,151</b>	<b>30,221,151</b>	<b>29,957,595</b>	-
Materiales de Admón, Emisión de Doctos. y Artículos Oficiales	6,587,600	6,277,456	12,865,056	12,865,056	12,865,056	-
Alimentos y Utensilios	1,935,100	138,823	2,073,923	2,073,923	2,073,923	-
Materias Primas y Materiales de Producción y Comercialización	-	-	-	-	-	-
Materiales y Artículos de Construcción y de Reparación	3,263,300	(1,539,087)	1,724,213	1,724,213	1,724,213	-
Productos Químicos, Farmacéuticos y de Laboratorio	411,950	(271,297)	140,653	140,653	140,653	-
Combustibles, Lubricantes y Aditivos	6,484,860	829,835	7,314,695	7,314,695	7,052,021	-
Vestuario, Blancos, Prendas de Protección y Artículos Deportivos	2,922,600	(182,635)	2,739,965	2,739,965	2,739,965	-
Materiales y Suministros Para Seguridad	-	-	-	-	-	-
Herramientas, Refacciones y Accesorios Menores	2,701,450	661,196	3,362,646	3,362,646	3,361,764	-
<b>Servicios Generales</b>	<b>44,164,437</b>	<b>(9,908,606)</b>	<b>34,255,831</b>	<b>34,255,831</b>	<b>32,137,860</b>	-
Servicios Básicos	11,015,600	(1,253,847)	9,761,753	9,761,753	9,761,753	-
Servicios de Arrendamiento	3,355,000	1,933,468	5,288,468	5,288,468	5,288,468	-
Servicios Profesionales, Científicos, Técnicos y Otros Servicios	10,244,900	(5,756,895)	4,488,005	4,488,005	4,401,005	-
Servicios Financieros, Bancarios y Comerciales	732,000	(93,706)	638,294	638,294	638,294	-
Servicios de Instalación, Reparación, Manto. y Conservación	4,707,086	(2,338,484)	2,368,602	2,368,602	2,335,623	-
Servicios de Comunicación Social y Publicidad	240,000	455,321	695,321	695,321	695,321	-
Servicios de Traslado y Viáticos	453,100	(129,342)	323,758	323,758	323,758	-
Servicios Oficiales	635,000	(283,116)	351,884	351,884	351,884	-
Otros Servicios Generales	12,781,751	(2,442,005)	10,339,746	10,339,746	8,341,754	-
<b>Transferencias, Asignaciones, Subsidios y Otras Ayudas</b>	<b>150,750,521</b>	<b>143,371,280</b>	<b>294,121,801</b>	<b>294,121,801</b>	<b>293,748,402</b>	-
Transferencias Internas y Asignaciones al Sector Público	-	-	-	-	-	-
Transferencias al Resto del Sector Público	13,000	1,000	14,000	14,000	14,000	-
Subsidios y Subvenciones	-	-	-	-	-	-
Ayudas Sociales	-	-	-	-	-	-
Pensiones y Jubilaciones	150,737,521	143,370,280	294,107,801	294,107,801	293,734,402	-
Transferencias a Fideicomisos, Mandatos y Otros Análogos	-	-	-	-	-	-
Transferencias a la Seguridad Social	-	-	-	-	-	-
Donativos	-	-	-	-	-	-
Transferencias al Exterior	-	-	-	-	-	-
<b>Bienes Muebles, Inmuebles e Intangibles</b>	<b>21,900,000</b>	<b>5,300,545</b>	<b>27,200,545</b>	<b>27,200,545</b>	<b>25,571,131</b>	-
Mobiliario y Equipo de Administración	15,000,000	1,101,439	16,101,439	16,101,439	15,339,995	-
Mobiliario y Equipo Educativo y Recreativo	-	412,080	412,080	412,080	412,080	-
Equipo e Instrumental Médico y de Laboratorio	-	103,540	103,540	103,540	103,540	-
Vehículos y Equipo de Transporte	4,700,000	5,479,811	10,179,811	10,179,811	9,311,841	-
Equipo de Defensa y Seguridad	-	-	-	-	-	-
Maquinaria, Otros Equipos y Herramientas	300,000	(21,531)	278,469	278,469	278,469	-
Activos Biológicos	-	-	-	-	-	-
Bienes Inmuebles	-	-	-	-	-	-
Activos Intangibles	1,900,000	(1,774,794)	125,206	125,206	125,206	-
<b>Inversión Pública</b>	<b>-</b>	<b>1,499,450</b>	<b>1,499,450</b>	<b>1,499,450</b>	<b>1,499,450</b>	-
Obra Pública en Bienes de Dominio Público	-	-	-	-	-	-
Obra Pública en Bienes Propios	-	1,499,450	1,499,450	1,499,450	1,499,450	-
Proyectos Productivos y Acciones de Fomento	-	-	-	-	-	-
<b>Inversiones Financieras y Otras Provisiones</b>	<b>-</b>	<b>-</b>	<b>-</b>	<b>-</b>	<b>-</b>	-
Inversiones Para el Fomento de Actividades Productivas	-	-	-	-	-	-
Acciones y Participaciones de Capital	-	-	-	-	-	-
Compra de Títulos y Valores	-	-	-	-	-	-
Concesión de Préstamos	-	-	-	-	-	-
Inversiones en Fideicomisos, Mandatos y Otros Análogos	-	-	-	-	-	-
Otras Inversiones Financieras	-	-	-	-	-	-
Provisiones para Contingencias y Otras Erogaciones Especiales	-	-	-	-	-	-
<b>Participaciones y Aportaciones</b>	<b>-</b>	<b>-</b>	<b>-</b>	<b>-</b>	<b>-</b>	-
Participaciones	-	-	-	-	-	-
Aportaciones	-	-	-	-	-	-
Convenios	-	-	-	-	-	-
<b>Deuda Pública</b>	<b>-</b>	<b>-</b>	<b>-</b>	<b>-</b>	<b>-</b>	-
Amortización de la Deuda Pública	-	-	-	-	-	-
Intereses de la Deuda Pública	-	-	-	-	-	-
Comisiones de la Deuda Pública	-	-	-	-	-	-
Gastos de la Deuda Pública	-	-	-	-	-	-
Costo por Coberturas	-	-	-	-	-	-
Apoyos Financieros	-	-	-	-	-	-
Adeudos de Ejercicios Fiscales Anteriores (Adefas)	-	-	-	-	-	-
<b>Total del Gasto</b>	<b>807,000,000</b>	<b>140,016,273</b>	<b>947,016,273</b>	<b>947,016,273</b>	<b>928,791,884</b>	-



**Cuarto Informe de Cuenta Pública**  
**H. Tribunal Superior de Justicia del Estado de Morelos**  
**Estado Analítico del Ejercicio del Presupuesto de Egresos Detallado - LDF**  
**Clasificación por Objeto del Gasto (Capítulo y Concepto)**  
**Del 1 de enero al 31 de diciembre de 2023**  
**(Liras en Pesos)**



Concepto	Egresos					Subejercicio
	Aprobado	Ampliaciones / (Reducciones)	Modificado	Devengado	Pagado	
<b>Gasto No Etiquetado</b>	<b>807,000,000</b>	<b>140,016,273</b>	<b>947,016,273</b>	<b>947,016,273</b>	<b>928,791,884</b>	-
<b>Servicios Personales</b>	<b>565,878,182</b>	<b>(6,160,687)</b>	<b>559,717,495</b>	<b>559,717,495</b>	<b>545,877,446</b>	-
Remuneraciones al Personal de Carácter Permanente	262,623,742	(105,640)	262,518,102	262,518,102	262,389,156	-
Remuneraciones al Personal de Carácter Transitorio	-	-	-	-	-	-
Remuneraciones Adicionales y Especiales	104,462,729	8,747,689	113,210,418	113,210,418	110,450,054	-
Seguridad Social	84,104,581	(3,759,519)	80,345,062	80,345,062	71,364,607	-
Otras Prestaciones Sociales y Económicas	91,704,036	9,070,031	100,774,067	100,774,067	98,803,783	-
Previsiones	20,800,000	(20,800,000)	-	-	-	-
Pago de Estímulos a Servidores Públicos	2,183,094	686,752	2,869,846	2,869,846	2,869,846	-
<b>Materiales y Suministros</b>	<b>24,306,860</b>	<b>5,914,291</b>	<b>30,221,151</b>	<b>30,221,151</b>	<b>29,957,595</b>	-
Materiales de Admón., Emisión de Doctos. y Art. Oficiales	6,587,600	6,277,456	12,865,056	12,865,056	12,865,056	-
Alimentos y Utensilios	1,935,100	138,823	2,073,923	2,073,923	2,073,923	-
Materias Primas y Materiales de Prod. y Comercialización	-	-	-	-	-	-
Materiales y Artículos de Construcción y de Reparación	3,263,300	(1,539,087)	1,724,213	1,724,213	1,724,213	-
Productos Químicos, Farmacéuticos y de Laboratorio	411,950	(271,297)	140,653	140,653	140,653	-
Combustibles, Lubricantes y Aditivos	6,484,860	829,835	7,314,695	7,314,695	7,052,021	-
Vestuario, Blancos, Prendas de Protección y Art. Deportivos	2,922,600	(182,635)	2,739,965	2,739,965	2,739,965	-
Materiales y Suministros Para Seguridad	-	-	-	-	-	-
Herramientas, Refacciones y Accesorios Menores	2,701,450	661,196	3,362,646	3,362,646	3,361,764	-
<b>Servicios Generales</b>	<b>44,164,437</b>	<b>(9,908,606)</b>	<b>34,255,831</b>	<b>34,255,831</b>	<b>32,137,860</b>	-
Servicios Básicos	11,015,600	(1,253,847)	9,761,753	9,761,753	9,761,753	-
Servicios de Arrendamiento	3,355,000	1,933,468	5,288,468	5,288,468	5,288,468	-
Servicios Profesionales, Científicos, Técnicos y Otros Serv.	10,244,900	(5,756,895)	4,488,005	4,488,005	4,401,005	-
Servicios Financieros, Bancarios y Comerciales	732,000	(93,706)	638,294	638,294	638,294	-
Servicios de Instalación, Reparación, Mantto. y Conservación	4,707,086	(2,338,484)	2,368,602	2,368,602	2,335,623	-
Servicios de Comunicación Social y Publicidad	240,000	455,321	695,321	695,321	695,321	-
Servicios de Traslado y Viáticos	453,100	(129,342)	323,758	323,758	323,758	-
Servicios Oficiales	635,000	(283,116)	351,884	351,884	351,884	-
Otros Servicios Generales	12,781,751	(2,442,005)	10,339,746	10,339,746	8,341,754	-
<b>Transferencias, Asignaciones, Subsidios y Otras Ayudas</b>	<b>150,750,521</b>	<b>143,371,280</b>	<b>294,121,801</b>	<b>294,121,801</b>	<b>293,748,402</b>	-
Transferencias Internas y Asignaciones al Sector Público	-	-	-	-	-	-
Transferencias al Resto del Sector Público	13,000	1,000	14,000	14,000	14,000	-
Subsidios y Subvenciones	-	-	-	-	-	-
Ayudas Sociales	-	-	-	-	-	-
Pensiones y Jubilaciones	150,737,521	143,370,280	294,107,801	294,107,801	293,734,402	-
Transferencias a Fideicomisos, Mandatos y Otros Análogos	-	-	-	-	-	-
Transferencias a la Seguridad Social	-	-	-	-	-	-
Donativos	-	-	-	-	-	-
Transferencias al Exterior	-	-	-	-	-	-
<b>Bienes Muebles, Inmuebles e Intangibles</b>	<b>21,900,000</b>	<b>5,300,545</b>	<b>27,200,545</b>	<b>27,200,545</b>	<b>25,571,131</b>	-
Mobiliario y Equipo de Administración	15,000,000	1,101,439	16,101,439	16,101,439	15,339,995	-
Mobiliario y Equipo Educativo y Recreativo	-	412,080	412,080	412,080	412,080	-
Equipo e Instrumental Médico y de Laboratorio	-	103,540	103,540	103,540	103,540	-
Vehículos y Equipo de Transporte	4,700,000	5,479,811	10,179,811	10,179,811	9,311,841	-
Equipo de Defensa y Seguridad	-	-	-	-	-	-
Maquinaria, Otros Equipos y Herramientas	300,000	(21,531)	278,469	278,469	278,469	-
Activos Biológicos	-	-	-	-	-	-
Bienes Inmuebles	-	-	-	-	-	-
Activos Intangibles	1,900,000	(1,774,794)	125,206	125,206	125,206	-
<b>Inversión Pública</b>	<b>-</b>	<b>1,499,450</b>	<b>1,499,450</b>	<b>1,499,450</b>	<b>1,499,450</b>	-
Obra Pública en Bienes de Dominio Público	-	-	-	-	-	-
Obra Pública en Bienes Propios	-	1,499,450	1,499,450	1,499,450	1,499,450	-
Proyectos Productivos y Acciones de Fomento	-	-	-	-	-	-
<b>Inversiones Financieras y Otras Provisiones</b>	<b>-</b>	<b>-</b>	<b>-</b>	<b>-</b>	<b>-</b>	-
Inversiones Para el Fomento de Actividades Productivas	-	-	-	-	-	-
Acciones y Participaciones de Capital	-	-	-	-	-	-
Compra de Títulos y Valores	-	-	-	-	-	-
Concesión de Préstamos	-	-	-	-	-	-
Inversiones en Fideicomisos, Mandatos y Otros Análogos	-	-	-	-	-	-
Fideicomiso de Desastres Naturales (Informativo)	-	-	-	-	-	-
Otras Inversiones Financieras	-	-	-	-	-	-
Provisiones para Contingencias y Otras Erogaciones Especiales	-	-	-	-	-	-
<b>Participaciones y Aportaciones</b>	<b>-</b>	<b>-</b>	<b>-</b>	<b>-</b>	<b>-</b>	-
Participaciones	-	-	-	-	-	-
Aportaciones	-	-	-	-	-	-
Convenios	-	-	-	-	-	-
<b>Deuda Pública</b>	<b>-</b>	<b>-</b>	<b>-</b>	<b>-</b>	<b>-</b>	-
Amortización de la Deuda Pública	-	-	-	-	-	-
Intereses de la Deuda Pública	-	-	-	-	-	-
Comisiones de la Deuda Pública	-	-	-	-	-	-
Gastos de la Deuda Pública	-	-	-	-	-	-
Costo por Coberturas	-	-	-	-	-	-
Apoyos Financieros	-	-	-	-	-	-
Adeudos de Ejercicios Fiscales Anteriores (Adefas)	-	-	-	-	-	-



Cuarto Informe de Cuenta Pública  
H. Tribunal Superior de Justicia del Estado de Morelos  
Estado Analítico del Ejercicio del Presupuesto de Egresos Detallado - LDF  
Clasificación por Objeto del Gasto (Capítulo y Concepto)  
Del 1 de enero al 31 de diciembre de 2023  
(Litras en Pesos)



Concepto	Egresos						Subejercicio
	Aprobado	Ampliaciones / (Reducciones)	Modificado	Devengado	Pagado		
<b>Gasto Etiquetado</b>	-	-	-	-	-	-	-
<b>Servicios Personales</b>	-	-	-	-	-	-	-
Remuneraciones al Personal de Carácter Permanente	-	-	-	-	-	-	-
Remuneraciones al Personal de Carácter Transitorio	-	-	-	-	-	-	-
Remuneraciones Adicionales y Especiales	-	-	-	-	-	-	-
Seguridad Social	-	-	-	-	-	-	-
Otras Prestaciones Sociales y Económicas	-	-	-	-	-	-	-
Previsiones	-	-	-	-	-	-	-
Pago de Estímulos a Servidores Públicos	-	-	-	-	-	-	-
<b>Materiales y Suministros</b>	-	-	-	-	-	-	-
Materiales de Admón., Emisión de Doctos. y Art. Oficiales	-	-	-	-	-	-	-
Alimentos y Utensilios	-	-	-	-	-	-	-
Materias Primas y Materiales de Prod. y Comercialización	-	-	-	-	-	-	-
Materiales y Artículos de Construcción y de Reparación	-	-	-	-	-	-	-
Productos Químicos, Farmacéuticos y de Laboratorio	-	-	-	-	-	-	-
Combustibles, Lubricantes y Aditivos	-	-	-	-	-	-	-
Vestuario, Blancos, Prendas de Protección y Art. Deportivos	-	-	-	-	-	-	-
Materiales y Suministros Para Seguridad	-	-	-	-	-	-	-
Herramientas, Refacciones y Accesorios Menores	-	-	-	-	-	-	-
<b>Servicios Generales</b>	-	-	-	-	-	-	-
Servicios Básicos	-	-	-	-	-	-	-
Servicios de Arrendamiento	-	-	-	-	-	-	-
Servicios Profesionales, Científicos, Técnicos y Otros Serv.	-	-	-	-	-	-	-
Servicios Financieros, Bancarios y Comerciales	-	-	-	-	-	-	-
Servicios de Instalación, Reparación, Mantto. y Conservación	-	-	-	-	-	-	-
Servicios de Comunicación Social y Publicidad	-	-	-	-	-	-	-
Servicios de Traslado y Viáticos	-	-	-	-	-	-	-
Servicios Oficiales	-	-	-	-	-	-	-
Otros Servicios Generales	-	-	-	-	-	-	-
<b>Transferencias, Asignaciones, Subsidios y Otras Ayudas</b>	-	-	-	-	-	-	-
Transferencias Internas y Asignaciones al Sector Público	-	-	-	-	-	-	-
Transferencias al Resto del Sector Público	-	-	-	-	-	-	-
Subsidios y Subvenciones	-	-	-	-	-	-	-
Ayudas Sociales	-	-	-	-	-	-	-
Pensiones y Jubilaciones	-	-	-	-	-	-	-
Transferencias a Fideicomisos, Mandatos y Otros Análogos	-	-	-	-	-	-	-
Transferencias a la Seguridad Social	-	-	-	-	-	-	-
Donativos	-	-	-	-	-	-	-
Transferencias al Exterior	-	-	-	-	-	-	-
<b>Bienes Muebles, Inmuebles e Intangibles</b>	-	-	-	-	-	-	-
Mobiliario y Equipo de Administración	-	-	-	-	-	-	-
Mobiliario y Equipo Educativo y Recreativo	-	-	-	-	-	-	-
Equipo e Instrumental Médico y de Laboratorio	-	-	-	-	-	-	-
Vehículos y Equipo de Transporte	-	-	-	-	-	-	-
Equipo de Defensa y Seguridad	-	-	-	-	-	-	-
Maquinaria, Otros Equipos y Herramientas	-	-	-	-	-	-	-
Activos Biológicos	-	-	-	-	-	-	-
Bienes Inmuebles	-	-	-	-	-	-	-
Activos Intangibles	-	-	-	-	-	-	-
<b>Inversión Pública</b>	-	-	-	-	-	-	-
Obra Pública en Bienes de Dominio Público	-	-	-	-	-	-	-
Obra Pública en Bienes Propios	-	-	-	-	-	-	-
Proyectos Productivos y Acciones de Fomento	-	-	-	-	-	-	-
<b>Inversiones Financieras y Otras Provisiones</b>	-	-	-	-	-	-	-
Inversiones Para el Fomento de Actividades Productivas	-	-	-	-	-	-	-
Acciones y Participaciones de Capital	-	-	-	-	-	-	-
Compra de Títulos y Valores	-	-	-	-	-	-	-
Concesión de Préstamos	-	-	-	-	-	-	-
Inversiones en Fideicomisos, Mandatos y Otros Análogos	-	-	-	-	-	-	-
Fideicomiso de Desastres Naturales (Informativo)	-	-	-	-	-	-	-
Otras Inversiones Financieras	-	-	-	-	-	-	-
Provisiones para Contingencias y Otras Erogaciones Especiales	-	-	-	-	-	-	-
<b>Participaciones y Aportaciones</b>	-	-	-	-	-	-	-
Participaciones	-	-	-	-	-	-	-
Aportaciones	-	-	-	-	-	-	-
Convenios	-	-	-	-	-	-	-
<b>Deuda Pública</b>	-	-	-	-	-	-	-
Amortización de la Deuda Pública	-	-	-	-	-	-	-
Intereses de la Deuda Pública	-	-	-	-	-	-	-
Comisiones de la Deuda Pública	-	-	-	-	-	-	-
Gastos de la Deuda Pública	-	-	-	-	-	-	-
Costo por Coberturas	-	-	-	-	-	-	-
Apoyos Financieros	-	-	-	-	-	-	-
Adeudos de Ejercicios Fiscales Anteriores (Adefas)	-	-	-	-	-	-	-
<b>Total de Egresos</b>	<b>807,000,000</b>	<b>140,016,273</b>	<b>947,016,273</b>	<b>947,016,273</b>	<b>928,791,884</b>	-	-



**Cuarto Informe de Cuenta Pública**  
**H. Tribunal Superior de Justicia del Estado de Morelos**  
**Estado Analítico del Ejercicio del Presupuesto de Egresos**  
**Clasificación Administrativa**  
**Del 1 de enero al 31 de diciembre de 2023**  
**(Cifras en Pesos)**



Concepto	Egresos					Subejercicio 6 = ( 3 - 4 )
	Aprobado	Ampliaciones/ (Reducciones)	Modificado	Devengado	Pagado	
	1	2	3 = ( 1 + 2 )	4	5	
Jefatura de la Oficina de la Gobernatura del Estado	-	-	-	-	-	-
Secretaría de Gobierno	-	-	-	-	-	-
Secretaría de Hacienda	-	-	-	-	-	-
Secretaría de Desarrollo Económico y del Trabajo	-	-	-	-	-	-
Secretaría de Desarrollo Agropecuario	-	-	-	-	-	-
Secretaría de Obras Públicas	-	-	-	-	-	-
Secretaría de Educación	-	-	-	-	-	-
Secretaría de Salud	-	-	-	-	-	-
Secretaría de Administración	-	-	-	-	-	-
Secretaría de la Contraloría	-	-	-	-	-	-
Secretaría de Turismo y Cultura	-	-	-	-	-	-
Secretaría de Desarrollo Social	-	-	-	-	-	-
Secretaría de Desarrollo Sustentable	-	-	-	-	-	-
Secretaría de Movilidad y Transporte	-	-	-	-	-	-
Comisión Estatal de Seguridad Pública	-	-	-	-	-	-
Consejería Jurídica	-	-	-	-	-	-
Gastos Institucionales	-	-	-	-	-	-
<b>Total del Gasto</b>	-	-	-	-	-	-

**H. Tribunal Superior de Justicia del Estado de Morelos**  
**Estado Analítico del Ejercicio del Presupuesto de Egresos**  
**Clasificación Administrativa**  
**Del 1 de enero al 31 de diciembre de 2023**

Concepto	Egresos					Subejercicio 6 = ( 3 - 4 )
	Aprobado	Ampliaciones/ (Reducciones)	Modificado	Devengado	Pagado	
	1	2	3 = ( 1 + 2 )	4	5	
Poder Ejecutivo	-	-	-	-	-	-
Poder Legislativo	-	-	-	-	-	-
Poder Judicial	807,000,000	140,016,273	947,016,273	947,016,273	928,791,884	-
Organismos Autónomos	-	-	-	-	-	-
Poder Ejecutivo de los Municipios	-	-	-	-	-	-
<b>Total del Gasto</b>	<b>807,000,000</b>	<b>140,016,273</b>	<b>947,016,273</b>	<b>947,016,273</b>	<b>928,791,884</b>	-

**Sector Paraestatal del Gobierno del Estado de Morelos**  
**Estado Analítico del Ejercicio del Presupuesto de Egresos**  
**Clasificación Administrativa**  
**Del 1 de enero al 31 de diciembre de 2023**

Concepto	Egresos					Subejercicio 6 = ( 3 - 4 )
	Aprobado	Ampliaciones/ (Reducciones)	Modificado	Devengado	Pagado	
	1	2	3 = ( 1 + 2 )	4	5	
Entidades Paraestatales y Fideicomisos No Empresariales y No Financieros	-	-	-	-	-	-
Instituciones Públicas de la Seguridad Social	-	-	-	-	-	-
Entidades Paraestatales Empresariales No Financieras con Participación Estatal Mayoritaria	-	-	-	-	-	-
Fideicomisos Empresariales No Financieros con Participación Estatal Mayoritaria	-	-	-	-	-	-
Entidades Paraestatales Empresariales Financieras Monetarias con Participación Estatal Mayoritaria	-	-	-	-	-	-
Entidades Paraestatales Empresariales Financieras No Monetarias con Participación Estatal Mayoritaria	-	-	-	-	-	-
Fideicomisos Financieros Públicos con Participación Estatal Mayoritaria	-	-	-	-	-	-
<b>Total del Gasto</b>	-	-	-	-	-	-





**Cuarto Informe de Cuenta Pública**  
**H. Tribunal Superior de Justicia del Estado de Morelos**  
**Estado Analítico del Ejercicio del Presupuesto de Egresos Detallado - LDF**  
**Clasificación Administrativa**  
**Del 1 de enero al 31 de diciembre de 2023**  
**(Cifras en Pesos)**



Concepto	Egresos					Subejercicio
	Aprobado	Ampliaciones/ (Reducciones)	Modificado	Devengado	Pagado	
<b>Gasto No Etiquetado</b>	<b>807,000,000</b>	<b>140,016,273</b>	<b>947,016,273</b>	<b>947,016,273</b>	<b>928,791,884</b>	-
Jefatura de la Oficina de la Gubernatura del Estado	-	-	-	-	-	-
Secretaría de Gobierno	-	-	-	-	-	-
Secretaría de Hacienda	-	-	-	-	-	-
Secretaría de Desarrollo Económico y del Trabajo	-	-	-	-	-	-
Secretaría de Desarrollo Agropecuario	-	-	-	-	-	-
Secretaría de Obras Públicas	-	-	-	-	-	-
Secretaría de Educación	-	-	-	-	-	-
Secretaría de Salud	-	-	-	-	-	-
Secretaría de Administración	-	-	-	-	-	-
Secretaría de la Contraloría	-	-	-	-	-	-
Secretaría de Turismo y Cultura	-	-	-	-	-	-
Secretaría de Desarrollo Social	-	-	-	-	-	-
Secretaría de Desarrollo Sustentable	-	-	-	-	-	-
Secretaría de Movilidad y Transporte	-	-	-	-	-	-
Comisión Estatal de Seguridad Pública	-	-	-	-	-	-
Consejería Jurídica	-	-	-	-	-	-
Gastos Institucionales	-	-	-	-	-	-
Poder Legislativo	-	-	-	-	-	-
Poder Judicial	807,000,000	140,016,273	947,016,273	947,016,273	928,791,884	-
Organismos Autónomos	-	-	-	-	-	-
Entidades Paraestatales y Fideicomisos No Empresariales y No Financieros	-	-	-	-	-	-
Entidades Paraestatales Empresariales No Financieras con Participación Estatal Mayoritaria	-	-	-	-	-	-
Poder Ejecutivo de los Municipios	-	-	-	-	-	-
<b>Gasto Etiquetado</b>	-	-	-	-	-	-
Jefatura de la Oficina de la Gubernatura del Estado	-	-	-	-	-	-
Secretaría de Gobierno	-	-	-	-	-	-
Secretaría de Hacienda	-	-	-	-	-	-
Secretaría de Desarrollo Económico y del Trabajo	-	-	-	-	-	-
Secretaría de Desarrollo Agropecuario	-	-	-	-	-	-
Secretaría de Obras Públicas	-	-	-	-	-	-
Secretaría de Educación	-	-	-	-	-	-
Secretaría de Salud	-	-	-	-	-	-
Secretaría de Administración	-	-	-	-	-	-
Secretaría de la Contraloría	-	-	-	-	-	-
Secretaría de Turismo y Cultura	-	-	-	-	-	-
Secretaría de Desarrollo Social	-	-	-	-	-	-
Secretaría de Desarrollo Sustentable	-	-	-	-	-	-
Secretaría de Movilidad y Transporte	-	-	-	-	-	-
Comisión Estatal de Seguridad Pública	-	-	-	-	-	-
Consejería Jurídica	-	-	-	-	-	-
Gastos Institucionales	-	-	-	-	-	-
Poder Legislativo	-	-	-	-	-	-
Poder Judicial	-	-	-	-	-	-
Organismos Autónomos	-	-	-	-	-	-
Entidades Paraestatales y Fideicomisos No Empresariales y No Financieros	-	-	-	-	-	-
Entidades Paraestatales Empresariales No Financieras con Participación Estatal Mayoritaria	-	-	-	-	-	-
Poder Ejecutivo de los Municipios	-	-	-	-	-	-
<b>Total de Egresos</b>	<b>807,000,000</b>	<b>140,016,273</b>	<b>947,016,273</b>	<b>947,016,273</b>	<b>928,791,884</b>	-



**Cuarto Informe de Cuenta Pública**  
**H. Tribunal Superior de Justicia del Estado de Morelos**  
**Estado Analítico del Ejercicio del Presupuesto de Egresos**  
**Clasificación Funcional (Finalidad y Función)**  
**Del 1 de enero al 31 de diciembre de 2023**  
**(Cifras en Pesos)**



Concepto	Egresos					Subejercicio
	Aprobado	Ampliaciones/ (Reducciones)	Modificado	Devengado	Pagado	
	1	2	3 = ( 1 + 2 )	4	5	
<b>Gobierno</b>	<b>807,000,000</b>	<b>140,016,273</b>	<b>947,016,273</b>	<b>947,016,273</b>	<b>928,791,884</b>	-
Legislación	-	-	-	-	-	-
Justicia	807,000,000	140,016,273	947,016,273	947,016,273	928,791,884	-
Coordinación de la Política de Gobierno	-	-	-	-	-	-
Relaciones Exteriores	-	-	-	-	-	-
Asuntos Financieros y Hacendarios	-	-	-	-	-	-
Seguridad Nacional	-	-	-	-	-	-
Asuntos de Orden Público y de Seguridad Interior	-	-	-	-	-	-
Otros Servicios Generales	-	-	-	-	-	-
<b>Desarrollo Social</b>	-	-	-	-	-	-
Protección Ambiental	-	-	-	-	-	-
Vivienda y Servicios a la Comunidad	-	-	-	-	-	-
Salud	-	-	-	-	-	-
Recreación, Cultura y Otras Manifestaciones Sociales	-	-	-	-	-	-
Educación	-	-	-	-	-	-
Protección Social	-	-	-	-	-	-
Otros Asuntos Sociales	-	-	-	-	-	-
<b>Desarrollo Económico</b>	-	-	-	-	-	-
Asuntos Económicos, Comerciales y Laborales en General	-	-	-	-	-	-
Agropecuaria, Silvicultura, Pesca y Caza	-	-	-	-	-	-
Combustibles y Energía	-	-	-	-	-	-
Minería, Manufacturas y Construcción	-	-	-	-	-	-
Transporte	-	-	-	-	-	-
Comunicaciones	-	-	-	-	-	-
Turismo	-	-	-	-	-	-
Ciencia, Tecnología e Innovación	-	-	-	-	-	-
Otras Industrias y Otros Asuntos Económicos	-	-	-	-	-	-
<b>Otras no Clasificadas en Funciones Anteriores</b>	-	-	-	-	-	-
Transacciones de la Deuda Pública / Costo Financiero de la Deuda	-	-	-	-	-	-
Transferencias, Participaciones y Aportaciones entre Diferentes Niveles y Ordenes de Gobierno	-	-	-	-	-	-
Saneamiento del Sistema Financiero	-	-	-	-	-	-
Adeudos de Ejercicios Fiscales Anteriores	-	-	-	-	-	-
<b>Total del Gasto</b>	<b>807,000,000</b>	<b>140,016,273</b>	<b>947,016,273</b>	<b>947,016,273</b>	<b>928,791,884</b>	-



**Cuarto Informe de Cuenta Pública**  
**H. Tribunal Superior de Justicia del Estado de Morelos**  
**Estado Analítico del Ejercicio del Presupuesto de Egresos Detallado - LDF**  
**Clasificación Funcional (Finalidad y Función)**  
**Del 1 de enero al 31 de diciembre de 2023**  
**(Cifras en Pesos)**



Concepto	Egresos					Subejercicio
	Aprobado	Ampliaciones/ (Reducciones)	Modificado	Devengado	Pagado	
<b>Gasto No Etiquetado</b>	<b>807,000,000</b>	<b>140,016,273</b>	<b>947,016,273</b>	<b>947,016,273</b>	<b>928,791,884</b>	-
<b>Gobierno</b>	<b>807,000,000</b>	<b>140,016,273</b>	<b>947,016,273</b>	<b>947,016,273</b>	<b>928,791,884</b>	-
Legislación	-	-	-	-	-	-
Justicia	807,000,000	140,016,273	947,016,273	947,016,273	928,791,884	-
Coordinación de la Política de Gobierno	-	-	-	-	-	-
Relaciones Exteriores	-	-	-	-	-	-
Asuntos Financieros y Hacendarios	-	-	-	-	-	-
Seguridad Nacional	-	-	-	-	-	-
Asuntos de Orden Público y de Seguridad Interior	-	-	-	-	-	-
Otros Servicios Generales	-	-	-	-	-	-
<b>Desarrollo Social</b>	-	-	-	-	-	-
Protección Ambiental	-	-	-	-	-	-
Vivienda y Servicios a la Comunidad	-	-	-	-	-	-
Salud	-	-	-	-	-	-
Recreación, Cultura y Otras Manifestaciones Sociales	-	-	-	-	-	-
Educación	-	-	-	-	-	-
Protección Social	-	-	-	-	-	-
Otros Asuntos Sociales	-	-	-	-	-	-
<b>Desarrollo Económico</b>	-	-	-	-	-	-
Asuntos Económicos, Comerciales y Laborales en Gral.	-	-	-	-	-	-
Agropecuaria, Silvicultura, Pesca y Caza	-	-	-	-	-	-
Combustibles y Energía	-	-	-	-	-	-
Minería, Manufacturas y Construcción	-	-	-	-	-	-
Transporte	-	-	-	-	-	-
Comunicaciones	-	-	-	-	-	-
Turismo	-	-	-	-	-	-
Ciencia, Tecnología e Innovación	-	-	-	-	-	-
Otras Industrias y Otros Asuntos Económicos	-	-	-	-	-	-
<b>Otras no Clasificadas en Funciones Anteriores</b>	-	-	-	-	-	-
Transacciones de la Deuda Pública / Costo Financiero de la Deuda	-	-	-	-	-	-
Transferencias, Participaciones y Aportaciones entre Diferentes Niveles y Ordenes de Gobierno	-	-	-	-	-	-
Saneamiento del Sistema Financiero	-	-	-	-	-	-
Adeudos de Ejercicios Fiscales Anteriores	-	-	-	-	-	-
<b>Gasto Etiquetado</b>	-	-	-	-	-	-
<b>Gobierno</b>	-	-	-	-	-	-
Legislación	-	-	-	-	-	-
Justicia	-	-	-	-	-	-
Coordinación de la Política de Gobierno	-	-	-	-	-	-
Relaciones Exteriores	-	-	-	-	-	-
Asuntos Financieros y Hacendarios	-	-	-	-	-	-
Seguridad Nacional	-	-	-	-	-	-
Asuntos de Orden Público y de Seguridad Interior	-	-	-	-	-	-
Otros Servicios Generales	-	-	-	-	-	-
<b>Desarrollo Social</b>	-	-	-	-	-	-
Protección Ambiental	-	-	-	-	-	-
Vivienda y Servicios a la Comunidad	-	-	-	-	-	-
Salud	-	-	-	-	-	-
Recreación, Cultura y Otras Manifestaciones Sociales	-	-	-	-	-	-
Educación	-	-	-	-	-	-
Protección Social	-	-	-	-	-	-
Otros Asuntos Sociales	-	-	-	-	-	-
<b>Desarrollo Económico</b>	-	-	-	-	-	-
Asuntos Económicos, Comerciales y Laborales en Gral.	-	-	-	-	-	-
Agropecuaria, Silvicultura, Pesca y Caza	-	-	-	-	-	-
Combustibles y Energía	-	-	-	-	-	-
Minería, Manufacturas y Construcción	-	-	-	-	-	-
Transporte	-	-	-	-	-	-
Comunicaciones	-	-	-	-	-	-
Turismo	-	-	-	-	-	-
Ciencia, Tecnología e Innovación	-	-	-	-	-	-
Otras Industrias y Otros Asuntos Económicos	-	-	-	-	-	-
<b>Otras no Clasificadas en Funciones Anteriores</b>	-	-	-	-	-	-
Transacciones de la Deuda Pública / Costo Financiero de la Deuda	-	-	-	-	-	-
Transferencias, Participaciones y Aportaciones entre Diferentes Niveles y Ordenes de Gobierno	-	-	-	-	-	-
Saneamiento del Sistema Financiero	-	-	-	-	-	-
Adeudos de Ejercicios Fiscales Anteriores	-	-	-	-	-	-
<b>Total del Egresos</b>	<b>807,000,000</b>	<b>140,016,273</b>	<b>947,016,273</b>	<b>947,016,273</b>	<b>928,791,884</b>	-



**Cuarto Informe de Cuenta Pública**  
**H. Tribunal Superior de Justicia del Estado de Morelos**  
**Estado Analítico del Ejercicio del Presupuesto de Egresos Detallado - LDF**  
**Clasificación de Servicios Personales por Categoría**  
**Del 1 de enero al 31 de diciembre de 2023**  
**(Cifras en Pesos)**



Concepto	Egresos					Subejercicio
	Aprobado	Ampliaciones/ (Reducciones)	Modificado	Devengado	Pagado	
<b>Gasto No Etiquetado</b>	<b>565,878,182</b>	<b>(6,160,687)</b>	<b>559,717,495</b>	<b>559,717,495</b>	<b>545,877,446</b>	-
<i>Personal Administrativo y de Servicio Público</i>	<i>565,878,182</i>	<i>(6,160,687)</i>	<i>559,717,495</i>	<i>559,717,495</i>	<i>545,877,446</i>	-
<i>Magisterio</i>	-	-	-	-	-	-
<i>Servicios de Salud</i>	-	-	-	-	-	-
<i>Personal Administrativo</i>	-	-	-	-	-	-
<i>Personal Médico, Paramédico y afín</i>	-	-	-	-	-	-
<i>Seguridad Pública</i>	-	-	-	-	-	-
<i>Gastos Asociados a la Implementación de Nuevas Leyes Fed. o Reformas a las Mismas</i>	-	-	-	-	-	-
<i>Nombre del Programa o Ley 1</i>	-	-	-	-	-	-
<i>Nombre del Programa o Ley 2</i>	-	-	-	-	-	-
<i>Sentencias Laborales Definitivas</i>	-	-	-	-	-	-
<b>Gasto Etiquetado</b>	-	-	-	-	-	-
<i>Personal Administrativo y de Servicio Público</i>	-	-	-	-	-	-
<i>Magisterio</i>	-	-	-	-	-	-
<i>Servicios de Salud</i>	-	-	-	-	-	-
<i>Personal Administrativo</i>	-	-	-	-	-	-
<i>Personal Médico, Paramédico y afín</i>	-	-	-	-	-	-
<i>Seguridad Pública</i>	-	-	-	-	-	-
<i>Gastos Asociados a la Implementación de Nuevas Leyes Fed. o Reformas a las Mismas</i>	-	-	-	-	-	-
<i>Nombre del Programa o Ley 1</i>	-	-	-	-	-	-
<i>Nombre del Programa o Ley 2</i>	-	-	-	-	-	-
<i>Sentencias Laborales Definitivas</i>	-	-	-	-	-	-
<b>Total del Gasto en Servicios Personales</b>	<b>565,878,182</b>	<b>(6,160,687)</b>	<b>559,717,495</b>	<b>559,717,495</b>	<b>545,877,446</b>	-



**Cuarto Informe de Cuenta Pública**  
**H. Tribunal Superior de Justicia del Estado de Morelos**  
**Estado Analítico del Ejercicio del Presupuesto de Egresos**  
**Clasificación Económica (por Tipo de Gasto)**  
**Del 1 de enero al 31 de diciembre de 2023**  
**(Cifras en Pesos)**



Concepto	Egresos					
	Aprobado 1	Ampliaciones/ (Reducciones) 2	Modificado 3 = (1 + 2)	Devengado 4	Pagado 5	Subejercicio 6 = (3 - 4)
Gasto Corriente	634,362,479	(10,154,001)	624,208,478	624,208,478	607,986,902	-
Gasto de Capital	21,900,000	6,799,994	28,699,994	28,699,994	27,070,580	-
Amortización de la Deuda y Disminución de Pasivos	-	-	-	-	-	-
Pensiones y Jubilaciones	150,737,521	143,370,280	294,107,801	294,107,801	293,734,402	-
Participaciones	-	-	-	-	-	-
<b>Total del Gasto</b>	<b>807,000,000</b>	<b>140,016,273</b>	<b>947,016,273</b>	<b>947,016,273</b>	<b>928,791,884</b>	<b>-</b>





**Cuarto Informe de Cuenta Pública**  
**H. Tribunal Superior de Justicia del Estado de Morelos**  
**Intereses de la Deuda**  
**Del 1 de enero al 31 de diciembre de 2023**  
**(Cifras en Pesos)**



Identificación de Crédito o Instrumento	Devengado	Pagado
<b>Créditos Bancarios</b>		
<b>NO APLICA</b>		
<b>Total de Intereses de Créditos Bancarios</b>	-	-
<b>Otros Instrumentos de Deuda</b>		
<b>Total de Intereses de Otros Instrumentos de Deuda</b>	-	-
<b>TOTAL</b>	-	-

**Cuenta Pública 2023**  
**Poder Judicial del Estado de Morelos**  
**Flujo de Fondos**  
**Del 1 de Enero al 31 de Diciembre de 2023**  
**(Cifras en Pesos)**

Concepto	Estimado / Aprobado	Devengado	Recaudado / Pagado
<b>Rubros de Ingresos</b>	<b>807,000,000</b>	<b>897,016,273</b>	<b>897,016,273</b>
Impuestos	0	0	0
Cuotas y Aportaciones de Seguridad Social	0	0	0
Contribuciones de Mejoras	0	0	0
Derechos	0	0	0
Productos	0	0	0
Aprovechamientos	0	0	0
Ingresos por Venta de Bienes, Prestación de Servicios y Otros Ingresos	7,000,000	17,016,273	17,016,273
Participaciones, Aportaciones, Convenios, Incentivos Derivados de la Colaboración Fiscal y Fondos Distintos de Aportaciones	0	0	0
Transferencias, Asignaciones, Subsidios y Subvenciones, y Pensiones y Jubilaciones	800,000,000	880,000,000	880,000,000
Ingresos Derivados de Financiamientos	0	0	0
<b>Capítulos de Gasto</b>	<b>807,000,000</b>	<b>947,016,273</b>	<b>928,791,884</b>
Servicios Personales	565,878,182	559,717,497	545,877,448
Materiales y Suministros	24,306,860	30,221,151	29,957,595
Servicios Generales	44164437	34,255,831	32,137,859
Transferencias, Asignaciones, Subsidios y Otras Ayudas	150,750,521	294,121,801	293,748,402
Bienes Muebles, Inmuebles e Intangibles	21,900,000	27,200,544	25,571,130
Inversión Pública	0	1,499,450	1,499,450
Inversiones Financieras y Otras Provisiones	0	0	0
Participaciones y Aportaciones	0	0	0
Deuda Pública	0	0	0
<b>Total de las operaciones</b>	<b>0</b>	<b>-50,000,000</b>	<b>-31,775,611</b>

Bajo protesta de decir verdad declaramos que los Estados Financieros y sus notas, son razonablemente correctos y son responsabilidad del emisor.







# Información Programática

CUARTO INFORME DE CUENTA PÚBLICA  
H. TRIBUNAL SUPERIOR DE JUSTICIA  
DEL ESTADO DE MORELOS  
ENERO - DICIEMBRE

2023





**Cuarto Informe de Cuenta Pública**  
**H. Tribunal Superior de Justicia del Estado de Morelos**  
**Gasto por Categoría Programática**  
**Del 1 de enero al 31 de diciembre de 2023**  
**(Cifras en Pesos)**



Concepto	Egresos					Subejercicio
	Aprobado	Ampliaciones/ (Reducciones)	Modificado	Devengado	Pagado	
	1	2	3 = (1 + 2)	4	5	
<b>Programas</b>						
<b>Subsidios Sector Social y Privado o Ent. Federativas y Municipios</b>						
Sujetos a Reglas de Operación	-	-	-	-	-	-
Otros Subsidios	-	-	-	-	-	-
<b>Desempeño de las Funciones</b>	807,000,000	140,016,273	947,016,273	947,016,273	928,791,884	-
Prestación de Servicios Públicos	807,000,000	140,016,273	947,016,273	947,016,273	928,791,884	-
Provisión de Bienes Públicos	-	-	-	-	-	-
Planeación, Seguimiento y Evaluación de Políticas Públicas	-	-	-	-	-	-
Promoción y Fomento	-	-	-	-	-	-
Regulación y Supervisión	-	-	-	-	-	-
Funciones de las Fuerzas Armadas (Únicamente Gobierno Federal)	-	-	-	-	-	-
Específicos	-	-	-	-	-	-
Proyectos de Inversión	-	-	-	-	-	-
<b>Administrativos y de Apoyo</b>	-	-	-	-	-	-
Apoyo al Proceso Presupuestario y para Mejorar la Eficiencia Institucional	-	-	-	-	-	-
Apoyo a la Función Pública y al Mejoramiento de la Gestión	-	-	-	-	-	-
Operaciones Ajenas	-	-	-	-	-	-
<b>Compromisos</b>	-	-	-	-	-	-
Obligaciones de Cumplimiento de Resolución Jurisdiccional	-	-	-	-	-	-
Desastres Naturales	-	-	-	-	-	-
<b>Obligaciones</b>	-	-	-	-	-	-
Pensiones y Jubilaciones	-	-	-	-	-	-
Aportaciones a la Seguridad Social	-	-	-	-	-	-
Aportaciones a Fondos de Estabilización	-	-	-	-	-	-
Aportaciones a Fondos de Inversión y Reestructura de Pensiones	-	-	-	-	-	-
<b>Programas de Gasto Federalizado (Gobierno Federal)</b>	-	-	-	-	-	-
Gasto Federalizado	-	-	-	-	-	-
<b>Participaciones a Entidades Federativas y Municipios</b>	-	-	-	-	-	-
<b>Costo financiero, deuda o apoyos a deudores y ahorradores de la banca</b>	-	-	-	-	-	-
<b>Adeudos de ejercicios fiscales anteriores</b>	-	-	-	-	-	-
<b>Total del Gasto</b>	<b>807,000,000</b>	<b>140,016,273</b>	<b>947,016,273</b>	<b>947,016,273</b>	<b>928,791,884</b>	<b>-</b>



Cuarto Informe de Cuenta Pública  
H. Tribunal Superior de Justicia del Estado de Morelos  
Indicadores de Postura Fiscal  
Del 1 de enero al 31 de diciembre de 2023  
(Cifras en Pesos)



Concepto	Estimado/Aprobado	Devengado	Recaudado/Pagado
<b>I. Ingresos Presupuestarios</b>	<b>807,000,000</b>	<b>897,016,273</b>	<b>897,016,273</b>
1. Ingresos del Gobierno de la Entidad Federativa	807,000,000	897,016,273	897,016,273
2. Ingresos del Sector Paraestatal	-	-	-
<b>II. Egresos Presupuestarios</b>	<b>807,000,000</b>	<b>947,016,273</b>	<b>928,791,884</b>
3. Egresos del Gobierno de la Entidad Federativa	807,000,000	947,016,273	928,791,884
4. Egresos del Sector Paraestatal	-	-	-
<b>III. Balance Presupuestario (Superávit o Déficit) (III= I - II)</b>	<b>-</b>	<b>(50,000,000)</b>	<b>(31,775,611)</b>

Concepto	Estimado/Aprobado	Devengado	Recaudado/Pagado
<b>III. Balance presupuestario (Superávit o Déficit)</b>	<b>-</b>	<b>(50,000,000)</b>	<b>(31,775,611)</b>
<b>IV. Intereses, Comisiones y Gastos de la Deuda</b>	<b>-</b>	<b>-</b>	<b>-</b>
<b>V. Balance Primario (Superávit o Déficit) (V= III + IV)</b>	<b>-</b>	<b>(50,000,000)</b>	<b>(31,775,611)</b>

Concepto	Estimado/Aprobado	Devengado	Recaudado/Pagado
<b>A. Financiamiento</b>	<b>-</b>	<b>-</b>	<b>-</b>
<b>B. Amortización de la deuda</b>	<b>-</b>	<b>-</b>	<b>-</b>
<b>C. Financiamiento Neto</b>	<b>-</b>	<b>-</b>	<b>-</b>

---

Programas y Proyectos de Inversión

(Formato libre)

**NO APLICA**

ALINEACIÓN

Plan Nacional de Desarrollo 2019-2024		Plan Estatal de Desarrollo 2019-2024		Programa Institucional		Ejes transversales	
Eje estratégico	1. Política y gobierno	1. Paz y seguridad para los moreños	Programa	JT - Administración e Impartición de Justicia Sistema Tradicional 2023	Impartición de justicia de conformidad con lo dispuesto en los artículos 20 y 86 de la Constitución Política del Estado Libre y Soberano de Morelos.	Cero corrupción e impunidad	
Estrategia	Cambio de paradigma en seguridad	Procuración de Justicia	Objetivo	Objetivo	Objetivo	Transparencia y rendición de cuentas	
Objetivo	1. Erradicar la corrupción y reactivar la procuración de Justicia	1.5 Garantizar, promover y proteger los derechos de las víctimas del delito y de violaciones a los derechos humanos considerados como graves por las legislaciones aplicables	1.5 Garantizar, promover y proteger los derechos de las víctimas del delito y de violaciones a los derechos humanos considerados como graves por las legislaciones aplicables	1.5 Garantizar, promover y proteger los derechos de las víctimas del delito y de violaciones a los derechos humanos considerados como graves por las legislaciones aplicables	1.5 Garantizar, promover y proteger los derechos de las víctimas del delito y de violaciones a los derechos humanos considerados como graves por las legislaciones aplicables	Transparencia y rendición de cuentas	
Finalidad	1. Gobierno	Función	Subfunción	1.2 Justicia	1.2.1 Impartición de Justicia	Actividad Institucional	
Nivel	Objetivo	Definición del indicador	Método de cálculo	Indicadores	Linea base	1.2.1.2	
Fin	Cobertura general de servicios de impartición de justicia en el Estado de Morelos	Expresa la proporción del total de jueces y juezas por cada 100,000 habitantes	Numero total de jueces y juezas / población del Estado de Morelos /100,000	Periodicidad	Año	Meta anual 2023	
Propósito	Los justiciables acceden a un sistema de impartición de justicia y solución de conflicto por medios alternativos	Expresa la proporción de jueces y juezas del Sistema de Justicia Tradicional / jueces y juezas de la población del Estado de Morelos /100,000 habitantes	Suma de resoluciones definitivas emitidas en 1a y 2a instancias + conclusiones por medios alternos / Suma de demandas admitidas en 1a y 2a instancias * 100	Sentido	2021	18 Trim	2º Trim
Componente 1 Gestión Segunda Instancia	Asuntos promovidos por los justiciables en Segunda Instancia atendidos y resueltos	Porcentaje de sentencias definitivas respecto de los asuntos iniciados en segunda instancia	(Sentencias definitivas/ asuntos iniciados) * 100	Ascendente	2022	29 Trim	3º Trim
						2021	4º Trim
Actividad 1.1	Realización de audiencias	Porcentaje de audiencias realizadas	(Audiencias realizadas/ asuntos iniciados)*100	Ascendente	2022	1º Trim	2º Trim
						2021	3º Trim
Actividad 1.2	Ejecución de notificaciones	Porcentaje de notificaciones realizadas	(Notificaciones realizadas/ asuntos iniciados)*100	Ascendente	2022	4º Trim	1º Trim
						2021	2º Trim
Actividad 1.3	Celebración de plenos	Porcentaje de plenos celebrados	(Plenos celebrados/ asuntos celebrados)*100	Ascendente	2022	3º Trim	3º Trim
						2021	4º Trim
				Avance acumulado		Semforización	
				4º TRIMESTRE		Verde = +/-.10% Amarillo = +/-.20% Rojo > +/-.20%	
				Absoluto		Relativo	
				2023		2022	
				10474		63	
				40.2%		3.20	
				1604		0%	
				64.8%		Verde	
				-22.2%		Verde	
				1604		0%	
				68.0%		Verde	
				26.0%		Verde	
				973%		Amarillo	
				14%		Verde	
				1%		Verde	
				67.4%		Verde	
				-4%		Verde	
				8.7%		Verde	
				60		8.7%	
				11		-4%	

S A L A S 2 A I N S T A

ALINEACION

Eje estratégico	Plan Nacional de Desarrollo 2019-2024		Plan Estatal de Desarrollo 2019-2024		Programa Institucional		Ejes transversales																				
	1. Política y gobierno		1. Paz y seguridad para los moreños		Programa Institucional		Cero corrupción e impunidad																				
	Objetivo		Objetivo		Objetivo		Cero corrupción e impunidad																				
Objetivo	1. Erradicar la corrupción y reactivar la procuración de justicia		1.5 Garantizar, promover y proteger los derechos de las víctimas del delito y de violaciones a los derechos humanos considerados como graves por las legislaciones aplicables		Impartición de justicia de conformidad con lo dispuesto en los artículos 20 y 86 de la Constitución Política del Estado Libre y Soberano de Morelos.		Transparencia y rendición de cuentas																				
Finalidad	1. Gobierno		1.2 Justicia		1.2.1 Impartición de justicia		Actividad institucional																				
Nivel	Objetivo	Nombre del indicador	Definición del indicador	Método de cálculo	Unidad de medida	Tipo	Dimensión	Sentido	Periodicidad	Linea base	Meta anual 2023	Avance acumulado 4º TRIMESTRE	Semforización														
Actividad 1.4	Objetivo	Porcentaje de amparos directos concedidos	Mide la proporción de amparos directos concedidos	(Amparos directos concedidos/demandas de amparo radicadas) * 100	Porcentaje	Gestión	Eficacia	Descendente	Trimestral	Año Valor	18 Trim 19 Trim 2º Trim 3º Trim 4º Trim	Absoluto Relativo	Verde = +/- 10% Amarillo = +/- 20% Rojo > +/- 20%														
Actividad 1.5	Objetivo	Porcentaje de demandas radicadas	Mide la proporción de demandas radicadas respecto de las demandas de amparo directo recibidas	(Demandas radicadas/Demandas de amparo directo recibidas)*100	Porcentaje	Gestión	Eficacia	Ascendente	Trimestral	2022 2023 Valor absoluto	2022 2023 Valor relativo	2022 2023 Valor absoluto	2022 2023 Valor relativo	2022 2023 Valor absoluto	2022 2023 Valor relativo	2019 2020 2021 2022 2023 Valor absoluto	2019 2020 2021 2022 2023 Valor relativo	2019 2020 2021 2022 2023 Valor absoluto	2019 2020 2021 2022 2023 Valor relativo	2019 2020 2021 2022 2023 Valor absoluto	2019 2020 2021 2022 2023 Valor relativo	2019 2020 2021 2022 2023 Valor absoluto	2019 2020 2021 2022 2023 Valor relativo	2019 2020 2021 2022 2023 Valor absoluto	2019 2020 2021 2022 2023 Valor relativo		
Actividad 1.5	Objetivo	Recepción de apelaciones	Mide la proporción de apelaciones recibidas respecto a la cantidad de asuntos iniciados	(Apelaciones recibidas/ asuntos iniciados)*100	Porcentaje	Gestión	Eficacia	Ascendente	Trimestral	2019 2020 2021 2022 2023 Valor absoluto	2019 2020 2021 2022 2023 Valor relativo	2019 2020 2021 2022 2023 Valor absoluto	2019 2020 2021 2022 2023 Valor relativo	2019 2020 2021 2022 2023 Valor absoluto	2019 2020 2021 2022 2023 Valor relativo	2019 2020 2021 2022 2023 Valor absoluto	2019 2020 2021 2022 2023 Valor relativo	2019 2020 2021 2022 2023 Valor absoluto	2019 2020 2021 2022 2023 Valor relativo	2019 2020 2021 2022 2023 Valor absoluto	2019 2020 2021 2022 2023 Valor relativo	2019 2020 2021 2022 2023 Valor absoluto	2019 2020 2021 2022 2023 Valor relativo	2019 2020 2021 2022 2023 Valor absoluto	2019 2020 2021 2022 2023 Valor relativo		
Componente 2	Objetivo	Asuntos en materia civil ingresados por los justiciables en Primera instancia atendidos y resueltos	Expresa el grado de atención y resolución de las demandas admitidas en los distintos Juzgados en materia Civil de Primera instancia	(Sentencias definitivas en materia civil primera instancia/ demandas admitidas) * 100	Porcentaje	Gestión	Eficacia	Ascendente	Trimestral	2022 2023 Valor absoluto	2022 2023 Valor relativo	2022 2023 Valor absoluto	2022 2023 Valor relativo	2022 2023 Valor absoluto	2022 2023 Valor relativo	2022 2023 Valor absoluto	2022 2023 Valor relativo	2022 2023 Valor absoluto	2022 2023 Valor relativo	2022 2023 Valor absoluto	2022 2023 Valor relativo	2022 2023 Valor absoluto	2022 2023 Valor relativo	2022 2023 Valor absoluto	2022 2023 Valor relativo	2022 2023 Valor absoluto	2022 2023 Valor relativo
Actividad 2.1	Objetivo	Admisión de demandas en materia civil primera instancia	Mide la proporción de demandas admitidas respecto a la cantidad de demandas presentadas en materia civil primera instancia	(Demandas admitidas/ demandas presentadas en materia civil primera instancia)*100	Porcentaje	Gestión	Eficacia	Ascendente	Trimestral	2022 2023 Valor absoluto	2022 2023 Valor relativo	2022 2023 Valor absoluto	2022 2023 Valor relativo	2022 2023 Valor absoluto	2022 2023 Valor relativo	2022 2023 Valor absoluto	2022 2023 Valor relativo	2022 2023 Valor absoluto	2022 2023 Valor relativo	2022 2023 Valor absoluto	2022 2023 Valor relativo	2022 2023 Valor absoluto	2022 2023 Valor relativo	2022 2023 Valor absoluto	2022 2023 Valor relativo	2022 2023 Valor absoluto	2022 2023 Valor relativo
Actividad 2.2	Objetivo	Ejecución de notificaciones en materia civil primera instancia	Mide la proporción de notificaciones realizadas respecto a la cantidad de demandas admitidas en materia civil primera instancia	(Notificaciones realizadas/ demandas admitidas en materia civil primera instancia)*100	Porcentaje	Gestión	Eficacia	Ascendente	Trimestral	2022 2023 Valor absoluto	2022 2023 Valor relativo	2022 2023 Valor absoluto	2022 2023 Valor relativo	2022 2023 Valor absoluto	2022 2023 Valor relativo	2022 2023 Valor absoluto	2022 2023 Valor relativo	2022 2023 Valor absoluto	2022 2023 Valor relativo	2022 2023 Valor absoluto	2022 2023 Valor relativo	2022 2023 Valor absoluto	2022 2023 Valor relativo	2022 2023 Valor absoluto	2022 2023 Valor relativo	2022 2023 Valor absoluto	2022 2023 Valor relativo
Actividad 2.3	Objetivo	Realización de comparecencias en materia civil primera instancia	Mide la proporción de comparecencias realizadas respecto a la cantidad de demandas admitidas en materia civil primera instancia	(Comparecencias realizadas/ demandas admitidas en materia civil primera instancia)*100	Porcentaje	Gestión	Eficacia	Ascendente	Trimestral	2022 2023 Valor absoluto	2022 2023 Valor relativo	2022 2023 Valor absoluto	2022 2023 Valor relativo	2022 2023 Valor absoluto	2022 2023 Valor relativo	2022 2023 Valor absoluto	2022 2023 Valor relativo	2022 2023 Valor absoluto	2022 2023 Valor relativo	2022 2023 Valor absoluto	2022 2023 Valor relativo	2022 2023 Valor absoluto	2022 2023 Valor relativo	2022 2023 Valor absoluto	2022 2023 Valor relativo	2022 2023 Valor absoluto	2022 2023 Valor relativo









ALINEACIÓN

Eje estratégico	Plan Nacional de Desarrollo 2019-2024		Plan Estatal de Desarrollo 2019-2024		Programa Institucional		Ejes transversales													
	1. Política y gobierno		1. Paz y seguridad para los moreños		Programa Institucional		Cero corrupción e impunidad													
	Objetivo		Procuración de Justicia		Objetivo		Transparencia y rendición de cuentas													
Objetivo	1. Erradicar la corrupción y reactivar la procuración de Justicia		1.5 Garantizar, promover y proteger los derechos de las víctimas del delito y de violaciones a los derechos humanos considerados como graves por las legislaciones aplicables		Impartición de Justicia de conformidad con lo dispuesto en los artículos 20 y 86 de la Constitución Política del Estado Libre y Soberano de Morelos.		Transparencia y rendición de cuentas													
Finalidad	1. Gobierno		1.2 Justicia		1.2.1 Impartición de Justicia		Actividad Institucional													
Nivel	Objetivo	Nombre del indicador	Definición del indicador	Método de cálculo	Unidad de medida	Tipo	Dimensión	Sentido	Periodicidad	Linea base		Meta anual 2023				Avance acumulado		Semforización		
										Año	Valor	18 Trim	2º Trim	3º Trim	4º Trim	Absoluto	Relativo	Verde = +/- 10% Amarillo = +/- 20% Rojo > +/- 20%		
Z	Componente 6	Variación porcentual de amparos de asuntos menores en materia mercantil	Mide la variación porcentual de las sentencias definitivas de asuntos menores en materia mercantil emitidas en primera instancia atendidas y resueltas respecto al año inmediato anterior	(Sentencias definitivas de asuntos menores en materia civil en primera instancia / Sentencias definitivas de asuntos menores en materia mercantil en primera instancia emitidas en el mismo periodo del ejercicio inmediato anterior) * 100	Porcentaje	Gestión	Eficacia	Ascendente	Anual	2022	15%	15%	15%	15%	15%	556	-9.3%	Rojo	-16.2%	
G	Gestión Asuntos Menores Materia Mercantil									Avance 2023 Valor absoluto	145	138	115	145	145	556	-9.3%	Rojo	-16.2%	
A										Avance 2023 Valor relativo	-5.4%	-30.7%	-9%	20%	20%					
D										2022	45%	45%	45%	45%	45%					
O										Avance 2023 Valor absoluto	66	66	79	44	44	255	66.6%	Rojo	48%	
S										Avance 2023 Valor relativo	54.1%	54.5%	94%	79%	79%					
M										2022	110%	110%	110%	110%	110%					
E	Actividad 6.1	Admisión de demandas de asuntos menores en materia mercantil primera instancia	Mide la proporción de demandas admitidas respecto a la cantidad de demandas presentadas sobre asuntos menores en materia mercantil primera instancia	(Demandas admitidas / demandas presentadas sobre asuntos menores en materia mercantil primera instancia) * 100	Porcentaje	Gestión	Eficacia	Ascendente	Trimestral	Avance 2023 Valor absoluto	1194	813	727	727	3461	95.8%	Amarillo	-13%		
R										Avance 2023 Valor relativo	112.4%	92.3%	90%	84%	84%					
C										2022	500%	500%	500%	500%	500%					
A	Actividad 6.2	Ejecución de notificaciones de asuntos menores en materia mercantil primera instancia	Mide la proporción de notificaciones realizadas respecto a la cantidad de demandas admitidas en asuntos menores en materia mercantil primera instancia	(Notificaciones realizadas / demandas admitidas en asuntos menores en materia mercantil primera instancia) * 100	Porcentaje	Gestión	Eficacia	Ascendente	Trimestral	Avance 2023 Valor absoluto	5077	5602	5010	4955	20644	596.5%	Amarillo	19%		
N										Avance 2023 Valor relativo	425.2%	689.1%	689%	682%	682%					
T										2022	55%	55%	55%	55%	55%					
I	Actividad 6.3	Realización de comparecencias de asuntos menores en materia mercantil primera instancia	Mide la proporción de comparecencias realizadas respecto a la cantidad de demandas admitidas en asuntos menores en materia mercantil primera instancia	(Comparecencias realizadas / demandas admitidas en asuntos menores en materia mercantil primera instancia) * 100	Porcentaje	Gestión	Eficacia	Ascendente	Trimestral	Avance 2023 Valor absoluto	671	791	583	518	2563	74.1%	Rojo	35%		
L										Avance 2023 Valor relativo	56.2%	97.3%	80%	71%	71%					
1										2022	19%	19%	19%	19%	19%					
A										Avance 2023 Valor absoluto	38	33	40	18	129	33.7%	Rojo	77%		
I										Avance 2023 Valor relativo	31.1%	27.3%	48%	32%	32%					
N										2022	10%	10%	10%	10%	10%					
S										Avance 2023 Valor absoluto	8	19	12	14	53	13.8%	Rojo	38%		
T	Actividad 6.4	Gestión de amparos de asuntos menores en materia mercantil primera instancia	Mide la proporción de amparos concedidos de asuntos menores en materia mercantil primera instancia	(Amparos concedidos / Amparos recibidos de asuntos menores en materia mercantil primera instancia) * 100	Porcentaje	Gestión	Eficacia	Descendente	Trimestral	Avance 2023 Valor relativo	6.6%	15.7%	14%	25%	25%					
N										2022	15%	15%	15%	15%	15%					
C																				
I																				
A																				





# Anexos

CUARTO INFORME DE CUENTA PÚBLICA  
H. TRIBUNAL SUPERIOR DE JUSTICIAL  
DEL ESTADO DE MORELOS  
ENERO - DICIEMBRE

2023









**Cuarto Informe de Cuenta Pública**  
**H. Tribunal Superior de Justicia del Estado de Morelos**  
**Relación de Cuentas Bancarias Productivas Específicas**  
**Al 31 de diciembre de 2023**



Clave	Fondo, Programa o Convenio	Datos de la Cuenta Bancaria	
		Institución Bancaria	Número de Cuenta
	SIN INFORMACIÓN QUE REVELAR		

Relación de Esquemas Bursátiles y de coberturas financieras

Formato Libre

(Artículo 46, último párrafo LGCG)

**NO APLICA**





**MORELOS**  
2018 - 2024



# Tribunal Unitario de Justicia Penal para Adolescentes del Estado de Morelos

CUARTO INFORME DE CUENTA PÚBLICA  
PODER JUDICIAL  
ENERO - DICIEMBRE

2023





Tribunal Unitario de Justicia Penal para Adolescentes

PODER JUDICIAL DEL ESTADO DE MORELOS

# Introducción

CUARTO INFORME DE CUENTA PÚBLICA  
TRIBUNAL UNITARIO DE JUSTICIA PENAL PARA  
ADOLESCENTES DEL ESTADO DE MORELOS  
ENERO - DICIEMBRE

2023





PODER JUDICIAL



Tribunal Unitario de Justicia Penal para Adolescentes  
PODER JUDICIAL DEL ESTADO DE MORELOS

## Introducción

En cumplimiento a lo dispuesto por el artículo 32 de la Constitución Política del Estado Libre y Soberano de Morelos, en relación con los artículos 52, 53 y 54 de la Ley General de Contabilidad Gubernamental, así como la normativa que publica el Consejo Nacional de Armonización Contable (CONAC); disposiciones que señalan la obligación de presentar la Cuenta Pública trimestral al H. Congreso del Estado, en tal virtud este Tribunal Unitario de Justicia Penal para Adolescentes del Estado de Morelos desarrolla actividades para la implementación de las disposiciones que son publicadas en el Periódico Oficial “Tierra y Libertad” del Estado de Morelos y aquellas emitidas por la Secretaría de Hacienda.

Ahora bien, con la aprobación de la Ley General de Contabilidad Gubernamental y sus propias reformas; al día de hoy, se han implementado las acciones tendientes a la consolidación del proceso de Armonización Contable.

En tal virtud, como parte del proceso de implementación de la armonización, se ha observado como principal beneficio el incluir al Tribunal en el proceso de rendición de cuentas armonizadas, así mismo, se establece como una acción permanente impulsar la inclusión de personal en cursos de capacitación y actualización para la operación del Sistema de Contabilidad Gubernamental.

En razón de lo anterior, se presenta la Cuenta Pública Trimestral, respecto del periodo que comprende de enero-diciembre 2023, la cual se realizó en base a el Presupuesto de Egresos aprobado en el decreto Quinientos Setenta y Nueve publicado en el Periódico Oficial Tierra y Libertad número 6155 de fecha 29 de diciembre del 2022; y de acuerdo a lo establecido en el Artículo 46 de la Ley General de Contabilidad Gubernamental se integra por los siguientes estados e información financiera:

**I. Información contable, con la desagregación siguiente:**

- a)** Estado de Actividades.
- b)** Estado de Situación Financiera.
- c)** Estado de Situación Financiera Detallado – LDF.
- d)** Estado de Cambios en la Situación Financiera.
- e)** Estado Analítico del Activo.
- f)** Estado Analítico de la Deuda Pública y Otros Pasivos.
- g)** Informe Analítico de la Deuda Pública y Otros Pasivos – LDF.
- h)** Informe Analítico de Obligaciones diferentes de Financiamientos.
- i)** Estado de Variación en la Hacienda Pública.
- j)** Estado de Flujos de Efectivo.





PODER JUDICIAL



Tribunal Unitario de Justicia Penal para Adolescentes  
PODER JUDICIAL DEL ESTADO DE MORELOS

- k) Informe de Pasivos Contingentes.
- l) Notas a los Estados Financieros.

**II. Información presupuestaria, con la desagregación siguiente:**

- a) Balance Presupuestario - LDF.
- b) Estado Analítico de Ingresos.
- c) Estado Analítico de Ingresos Detallado - LDF.
- d) Estado Analítico del Ejercicio del Presupuesto de Egresos.
  - 1) Clasificación por Objeto del Gasto.
  - 2) Clasificación por Objeto del Gasto - LDF.
  - 3) Clasificación Administrativa.
  - 4) Clasificación Administrativa - LDF.
  - 5) Clasificación Funcional.
  - 6) Clasificación Funcional - LDF.
  - 7) Clasificación de Servicios Personales por Categoría.
  - 8) Clasificación Económica.
- e) Endeudamiento Neto.
- f) Intereses de la Deuda.
- g) Flujo de Fondos que resuma todas las operaciones.

**III. Información programática, con la desagregación siguiente:**

- a) Gasto por categoría programática
- b) Indicadores de Postura Fiscal
- c) Programas y proyectos de inversión, y
- d) Indicadores de resultados



Tribunal Unitario de Justicia Penal para Adolescentes

PODER JUDICIAL DEL ESTADO DE MORELOS

# Información Contable

CUARTO INFORME DE CUENTA PÚBLICA  
TRIBUNAL UNITARIO DE JUSTICIA PENAL PARA  
ADOLESCENTES DEL ESTADO DE MORELOS  
ENERO - DICIEMBRE

2023



Concepto	2023	2022	Concepto	2023	2022
<b>INGRESOS Y OTROS BENEFICIOS</b>			<b>GASTOS Y OTRAS PÉRDIDAS</b>		
<i>Ingresos de Gestión</i>			<i>Gastos de Funcionamiento</i>		
Impuestos	346,200	449,595	Servicios Personales	27,008,047	23,325,891
Cuotas y Aportaciones de Seguridad Social	-	-	Materiales y Suministros	24,727,858	20,093,961
Contribuciones de Mejoras	-	-	Servicios Generales	636,298	569,336
Derechos	-	-		1,643,891	2,662,594
Productos	346,200	326,635	<i>Transferencias, Asignaciones, Subsidios y Otras Ayudas</i>	4,085,875	3,290,741
Aprovechamientos	-	-	Transferencias Internas y Asignaciones al Sector Público	-	-
Ingresos por Venta de Bienes y Prestación de Servicios	-	122,960	Transferencias al Resto del Sector Público	-	-
			Subsidios y Subvenciones	-	-
<i>Participaciones, Aportaciones, Convenios, Incentivos Derivados de la Colaboración Fiscal, Fondos Distintos de Aportaciones, Transferencias, Asignaciones, Subsidios y Subvenciones, y Pensiones y Jubilaciones</i>	31,561,587	27,362,885	Ayudas Sociales	-	-
Participaciones, Aportaciones, Convenios, Incentivos Derivados de la Colaboración Fiscal y Fondos Distintos de Aportaciones	-	-	Pensiones y Jubilaciones	4,085,875	3,290,741
Transferencias, Asignaciones, Subsidios y Subvenciones, y Pensiones y Jubilaciones	31,561,587	27,362,885	Transferencias a Fideicomisos, Mandatos y Contratos Análogos	-	-
			Transferencias a la Seguridad Social	-	-
			Donativos	-	-
			Transferencias al Exterior	-	-
			<i>Participaciones y Aportaciones</i>	-	-
			Participaciones	-	-
<b>Otros Ingresos y Beneficios</b>			Aportaciones	-	-
Ingresos Financieros	-	-	Convenios	-	-
Incremento por Variación de Inventarios	-	-	<i>Intereses, Comisiones y Otros Gastos de la Deuda Pública</i>	-	-
Disminución del Exceso de Estimaciones por Pérdida o Deterioro u Obsolescencia	-	-	Intereses de la Deuda Pública	-	-
Disminución del Exceso de Provisiones	-	-	Comisiones de la Deuda Pública	-	-
Otros Ingresos y Beneficios Varios	-	-	Gastos de la Deuda Pública	-	-
			Costo por Coberturas	-	-
			Apoyos Financieros	-	-
<b>Total de Ingresos y Otros Beneficios</b>	<b>31,907,787</b>	<b>27,812,480</b>	<b>Otros Gastos y Pérdidas Extraordinarios</b>	<b>158,874</b>	<b>249,576</b>
			Estimaciones, Depreciaciones, Deterioros, Obsolescencia y Amortizaciones	158,874	249,576
			Provisiones	-	-
			Disminución de Inventarios	-	-
			Otros Gastos	-	-
			<i>Inversión Pública</i>	-	-
			Inversión Pública no Capitalizable	-	-
			<b>Total de Gastos y Otras Pérdidas</b>	<b>31,252,796</b>	<b>26,866,208</b>
			<b>Resultados del Ejercicio (Ahorro/Desahorro)</b>	<b>654,991</b>	<b>946,272</b>

Bajo protesta de decir verdad declaramos que los Estados Financieros y sus notas, son razonablemente correctos y son responsabilidad del emisor.

CONCEPTO	Año		CONCEPTO	Año	
	2023	2022		2023	2022
<b>ACTIVO</b>			<b>PASIVO</b>		
<b>Activo Circulante</b>			<b>Activo Circulante</b>		
Efectivo y Equivalentes	2,379,641	2,093,276	Cuentas por Pagar a Corto Plazo	1,589,702	1,032,457
Derechos a Recibir Efectivo o Equivalentes	9,916	947	Documentos por Pagar a Corto Plazo	-	-
Derechos a Recibir Bienes o Servicios	10	10	Porción a Corto Plazo de la Deuda Pública a Largo Plazo	-	-
Inventarios	-	-	Títulos y Valores a Corto Plazo	-	-
Almacenes	-	-	Pasivos Diferidos a Corto Plazo	-	-
Estimación por Pérdida o Deterioro de Activos Circulantes	-	-	Fondos y Bienes de Terceros en Garantía y/o Administración a Corto Plazo	-	-
Otros Activos Circulantes	-	-	Provisiones a Corto Plazo	-	-
<b>Total de Activos Circulantes</b>	<b>2,389,567</b>	<b>2,094,233</b>	Otros Pasivos a Corto Plazo	-	-
			<b>Total de Pasivos Circulantes</b>	<b>1,589,702</b>	<b>1,032,457</b>
<b>Activo No Circulante</b>			<b>Activo No Circulante</b>		
Inversiones Financieras a Largo Plazo	-	-	Cuentas por Pagar a Largo Plazo	-	-
Derechos a Recibir Efectivo o Equivalentes a Largo Plazo	-	-	Documentos por Pagar a Largo Plazo	-	-
Bienes Inmuebles, Infraestructura y Construcciones en Proceso	5,358,002	5,358,002	Deuda Pública a Largo Plazo	-	-
Bienes Muebles	5,781,864	5,781,863	Pasivos Diferidos a Largo Plazo	-	-
Activos Intangibles	113,699	99,699	Fondos y Bienes de Terceros en Garantía y/o en Administración a Largo Plazo	-	-
Depreciación, Deterioro y Amortización Acumulada de Bienes	(5,261,330)	(5,453,356)	Provisiones a Largo Plazo	-	-
Activos Diferidos	-	-	<b>Total de Pasivos No Circulantes</b>	<b>-</b>	<b>-</b>
Estimación por Pérdida o Deterioro de Activos no Circulantes	-	-	<b>Total del Pasivo</b>	<b>1,589,702</b>	<b>1,032,457</b>
Otros Activos no Circulantes	-	-			
<b>Total de Activos No Circulantes</b>	<b>5,992,235</b>	<b>5,786,208</b>	<b>HACIENDA PÚBLICA / PATRIMONIO</b>		
<b>Total del Activo</b>	<b>8,381,802</b>	<b>7,880,441</b>	<b>Hacienda Pública / Patrimonio Contribuido</b>	<b>9,124,953</b>	<b>8,774,053</b>
			Aportaciones	7,146,876	6,795,976
			Donaciones de Capital	1,978,077	1,978,077
			Actualización de la Hacienda Pública / Patrimonio	-	-
			<b>Hacienda Pública / Patrimonio Generado</b>	<b>(2,332,853)</b>	<b>(1,926,069)</b>
			Resultados del Ejercicio (Ahorro / Desahorro)	654,991	946,272
			Resultados de Ejercicios Anteriores	(1,109,563)	(994,060)
			Revalúos	-	-
			Reservas	-	-
			Rectificaciones de Resultados de Ejercicios Anteriores	(1,878,281)	(1,878,281)
			<b>Exceso o Insuficiencia en la Actualización de la Hacienda Pública / Patrimonio</b>	<b>-</b>	<b>-</b>
			Resultado por Posición Monetaria	-	-
			Resultado por Tenencia de Activos no Monetarios	-	-
			<b>Total Hacienda Pública / Patrimonio</b>	<b>6,792,100</b>	<b>6,847,984</b>
			<b>Total del Pasivo y Hacienda Pública / Patrimonio</b>	<b>8,381,802</b>	<b>7,880,441</b>

Bajo protesta de decir verdad declaramos que los Estados Financieros y sus notas, son razonablemente correctos y son responsabilidad del emisor.

CONCEPTO	31 de diciembre 2023	31 de diciembre 2022	CONCEPTO	31 de diciembre 2023	31 de diciembre 2022
<b>ACTIVO</b>			<b>PASIVO</b>		
<b>Activo Circulante</b>			<b>Activo Circulante</b>		
Efectivo y Equivalentes	2,379,641	2,093,276	Cuentas por Pagar a Corto Plazo	1,589,702	1,032,457
Efectivo	-	-	Servicios Personales por Pagar a Corto Plazo	381,921	258,654
Bancos/Tesorería	2,379,641	82,326	Proveedores por Pagar a Corto Plazo	93,286	66,687
Bancos/Dependencias y Otros	-	-	Contratistas por Obras Públicas por Pagar a Corto Plazo	-	-
Inversiones Temporales (Hasta 3 meses)	-	2,010,950	Participaciones y Aportaciones por Pagar a Corto Plazo	-	-
Fondos con Afectación Específica	-	-	Transferencias Otorgadas por Pagar a Corto Plazo	245,200	-
Depósitos de Fondos de Terceros en Garantía y/o Admón.	-	-	Int., Comisiones y Otros Gastos de la Deuda Púb. por Pagar a Corto Plazo	814,422	652,297
Otros Efectivos y Equivalentes	-	-	Retenciones y Contribuciones por Pagar a Corto Plazo	-	-
	<b>9,916</b>	<b>947</b>	Devoluciones de la Ley de Ingresos por Pagar a Corto Plazo	-	-
Derechos a Recibir Efectivo o Equivalentes	-	-	Otras Cuentas por Pagar a Corto Plazo	54,873	54,819
Inversiones Financieras de Corto Plazo	-	-	Documentos por Pagar a Corto Plazo	-	-
Cuentas por Cobrar a Corto Plazo	-	-	Documentos Comerciales por Pagar a Corto Plazo	-	-
Deudores Diversos por Cobrar a Corto Plazo	9,916	947	Documentos con Contratistas por Obras Púb. por Pagar a Corto Plazo	-	-
Ingresos por Recuperar a Corto Plazo	-	-	Otros Documentos por Pagar a Corto Plazo	-	-
Deudores por Anticipos de la Tesorería a Corto Plazo	-	-	Porción a Corto Plazo de la Deuda Pública a Largo Plazo	-	-
Préstamos Otorgados a Corto Plazo	-	-	Porción a Corto Plazo de la Deuda Pública	-	-
Otros Derechos a Recibir Efectivo o Equiv. a Corto Plazo	-	-	Porción a Corto Plazo de Arrendamiento Financiero	-	-
	<b>10</b>	<b>10</b>	Títulos y Valores a Corto Plazo	-	-
Derechos a Recibir Bienes o Servicios	-	-	Pasivos Diferidos a Corto Plazo	-	-
Ant. a Proveedores por Adq. de Bienes y Prest. de Serv. a Corto Plazo	-	-	Ingresos Cobrados por Adelantado a Corto Plazo	-	-
Ant. a Proveedores por Adq. de Bienes Inm. y Muebles a Corto Plazo	10	10	Intereses Cobrados por Adelantado a Corto Plazo	-	-
Ant. a Proveedores por Adq. de Bienes Intangibles a Corto Plazo	-	-	Otros Pasivos Diferidos a Corto Plazo	-	-
Anticipo a Contratistas por Obras Públicas a Corto Plazo	-	-	Fondos y Bienes de Terceros en Garantía y/o Admón. a C. P.	-	-
Otros Derechos a Recibir Bienes o Servicios a Corto Plazo	-	-	Fondos en Garantía a Corto Plazo	-	-
	-	-	Fondos en Administración a Corto Plazo	-	-
Inventarios	-	-	Fondos Contingentes a Corto Plazo	-	-
Inventario de Mercancías para Venta	-	-	Fondos de Fideicomisos, Mandatos y Contratos Análogos a Corto Plazo	-	-
Inventario de Mercancías Terminadas	-	-	Otros Fondos de Terceros en Garantía y/o Administración a Corto Plazo	-	-
Inventario de Mercancías en Proceso de Elaboración	-	-	Valores y Bienes en Garantía a Corto Plazo	-	-
Inventario de Materias Primas, Mat. y Suministros para Producción	-	-	Provisiones a Corto Plazo	-	-
Bienes en Tránsito	-	-	Provisión para Demandas y Juicios a Corto Plazo	-	-
	-	-	Provisión para Contingencias a Corto Plazo	-	-
Almacenes	-	-	Otras Provisiones a Corto Plazo	-	-
Estimación por Pérdida o Deterioro de Activos Circulantes	-	-	Otros Pasivos a Corto Plazo	-	-
Est. para Ctas. Incobrables por Derechos a Recibir Efectivo o Equiv.	-	-	Ingresos por Clasificar	-	-
Estimación por Deterioro de Inventarios	-	-	Recaudación por Participar	-	-
	-	-	Otros Pasivos Circulantes	-	-
Otros Activos Circulantes	-	-			
Valores en Garantía	-	-			
Bienes en Garantía (excluye depósitos de fondos)	-	-			
Bienes Deriv. de Embargos, Decom., Aseguramientos y Dación en Pago	-	-			
Adquisición con Fondos de Terceros	-	-			
	-	-			
<b>Total de Activos Circulantes</b>	<b>2,389,567</b>	<b>2,094,233</b>	<b>Total de Pasivos Circulantes</b>	<b>1,589,702</b>	<b>1,032,457</b>

CONCEPTO	31 de diciembre 2023	31 de diciembre 2022	CONCEPTO	31 de diciembre 2023	31 de diciembre 2022
<b>Activo No Circulante</b>			<b>Pasivo No Circulante</b>		
Inversiones Financieras a Largo Plazo	-	-	Cuentas por Pagar a Largo Plazo	-	-
Derechos a Recibir Efectivo o Equivalentes a Largo Plazo	-	-	Documentos por Pagar a Largo Plazo	-	-
Bienes Inmuebles, Infraestructura y Const. en Proceso	5,358,002	5,358,002	Deuda Pública a Largo Plazo	-	-
Bienes Muebles	5,781,864	5,781,863	Pasivos Diferidos a Largo Plazo	-	-
Activos Intangibles	113,699	99,699	Fdos. y Bienes de Terceros en Garantía y/o en Admón. a L.P.	-	-
Depreciación, Deterioro y Amortización Acumulada de Bienes	(5,261,330)	(5,453,356)	Provisiones a Largo Plazo	-	-
Activos Difendidos	-	-	<b>Total de Pasivos No Circulantes</b>	-	-
Estimación por Pérdida o Deterioro de Activos no Circulantes	-	-	<b>Total del Pasivo</b>	<b>1,589,702</b>	<b>1,032,457</b>
Otros Activos no Circulantes	-	-			
<b>Total de Activos No Circulantes</b>	<b>5,992,235</b>	<b>5,786,208</b>	<b>HACIENDA PÚBLICA / PATRIMONIO</b>		
<b>Total del Activo</b>	<b>8,381,802</b>	<b>7,880,441</b>	<i>Hacienda Pública / Patrimonio Contribuido</i>	<b>9,124,953</b>	<b>8,774,053</b>
			Aportaciones	7,146,876	6,795,976
			Donaciones de Capital	1,978,077	1,978,077
			Actualización de la Hacienda Pública / Patrimonio	-	-
			<i>Hacienda Pública / Patrimonio Generado</i>	<b>(2,332,853)</b>	<b>(1,926,069)</b>
			Resultados del Ejercicio (Ahorro / Desahorro)	654,991	946,272
			Resultados de Ejercicios Anteriores	(1,109,563)	(994,060)
			Revalúos	-	-
			Reservas	-	-
			Rectificaciones de Resultados de Ejercicios Anteriores	(1,878,281)	(1,878,281)
			<b>Exceso o Insuficiencia en la Actualización de la Hacienda Pública / Patrimonio</b>	-	-
			Resultado por Posición Monetaria	-	-
			Resultado por Tenencia de Activos no Monetarios	-	-
			<b>Total Hacienda Pública / Patrimonio</b>	<b>6,792,100</b>	<b>6,847,984</b>
			<b>Total del Pasivo y Hacienda Pública / Patrimonio</b>	<b>8,381,802</b>	<b>7,880,441</b>

Bajo protesta de decir verdad declaramos que los Estados Financieros y sus notas, son razonablemente correctos y son responsabilidad del emisor.

Concepto	Origen	Aplicación	Concepto	Origen	Aplicación
<b>ACTIVO</b>	-	<b>501,361</b>	<b>PASIVO</b>	<b>557,245</b>	-
<b>Activo Circulante</b>	-	<b>295,334</b>	<b>Pasivo Circulante</b>	<b>557,245</b>	-
Efectivo y Equivalentes	-	286,365	Cuentas por Pagar a Corto Plazo	557,245	-
Derechos a Recibir Efectivo o Equivalentes	-	8,969	Documentos por Pagar a Corto Plazo	-	-
Derechos a Recibir Bienes o Servicios	-	-	Porción a Corto Plazo de la Deuda Pública a Largo Plazo	-	-
Inventarios	-	-	Títulos y Valores a Corto Plazo	-	-
Almacenes	-	-	Pasivos Diferidos a Corto Plazo	-	-
Estimación por Pérdida o Deterioro de Activos Circulantes	-	-	Fdos. y Bienes de Terceros en Garantía y/o Admón. a C. P.	-	-
Otros Activos Circulantes	-	-	Provisiones a Corto Plazo	-	-
	-	-	Otros Pasivos a Corto Plazo	-	-
<b>Activo No Circulante</b>	-	<b>206,027</b>	<b>Pasivo No Circulante</b>	-	-
Inversiones Financieras a Largo Plazo	-	-	Cuentas por Pagar a Largo Plazo	-	-
Derechos a Recibir Efectivo o Equivalentes a Largo Plazo	-	-	Documentos por Pagar a Largo Plazo	-	-
Bienes Inmuebles, Infraestructura y Constr. en Proceso	-	1	Deuda Pública a Largo Plazo	-	-
Bienes Muebles	-	14,000	Pasivos Diferidos a Largo Plazo	-	-
Activos Intangibles	-	192,026	Fdos. y Bienes de Terceros en Garantía y/o Admón. a L. P.	-	-
Depreciación, Deterioro y Amort. Acumulada de Bienes	-	-	Provisiones a Largo Plazo	-	-
Activos Diferidos	-	-		-	-
Est. por Pérdida o Deterioro de Activos no Circulantes	-	-	<b>HACIENDA PÚBLICA / PATRIMONIO</b>	<b>350,900</b>	<b>406,784</b>
Otros Activos no Circulantes	-	-	<b>Hacienda Pública / Patrimonio Contribuido</b>	<b>350,900</b>	-
	-	-	Aportaciones	350,900	-
	-	-	Donaciones de Capital	-	-
	-	-	Actualización de la Hacienda Pública / Patrimonio	-	-
	-	-	<b>Hacienda Pública / Patrimonio Generado</b>	-	<b>406,784</b>
	-	-	Resultados del Ejercicio (Ahorro / Desahorro)	-	291,281
	-	-	Resultados de Ejercicios Anteriores	-	115,503
	-	-	Revalúos	-	-
	-	-	Reservas	-	-
	-	-	Rectificaciones de Resultados de Ejercicios Anteriores	-	-
	-	-	<b>Exceso o Insuficiencia en la Actualización de la Hacienda Pública / Patrimonio</b>	-	-
	-	-	Resultado por Posición Monetaria	-	-
	-	-	Resultado por Tenencia de Activos no Monetarios	-	-

Bajo protesta de decir verdad declaramos que los Estados Financieros y sus notas, son razonablemente correctos y son responsabilidad del emisor.



Concepto	Saldo Inicial 1	Cargos del Periodo 2	Abonos del Periodo 3	Saldo Final 4 = (1 + 2 - 3)	Variación del Periodo (4 - 1)
<b>ACTIVO</b>	<b>7,880,441</b>	<b>118,984,109</b>	<b>118,482,748</b>	<b>8,381,802</b>	<b>501,361</b>
<b>Activo Circulante</b>	<b>2,094,233</b>	<b>118,619,208</b>	<b>118,323,874</b>	<b>2,389,567</b>	<b>295,334</b>
Efectivo y Equivalentes	2,093,276	86,264,717	85,978,352	2,379,641	286,365
Derechos a Recibir Efectivo o Equivalentes	947	32,177,037	32,168,068	9,916	8,969
Derechos a Recibir Bienes o Servicios	10	177,454	177,454	10	-
Inventarios	-	-	-	-	-
Almacenes	-	-	-	-	-
Estimación por Pérdida o Deterioro de Activos Circulantes	-	-	-	-	-
Otros Activos Circulantes	-	-	-	-	-
<b>Activo No Circulante</b>	<b>5,786,208</b>	<b>364,901</b>	<b>158,874</b>	<b>5,992,235</b>	<b>206,027</b>
Inversiones Financieras a Largo Plazo	-	-	-	-	-
Derechos a Recibir Efectivo o Equivalentes a Largo Plazo	-	-	-	-	-
Bienes Inmuebles, Infraestructura y Constr. en Proceso	5,358,002	-	-	5,358,002	-
Bienes Muebles	5,781,863	1	-	5,781,864	1
Activos Intangibles	99,699	14,000	-	113,699	14,000
Depreciación, Deterioro y Amort. Acumulada de Bienes	(5,453,356)	350,900	158,874	(5,261,330)	192,026
Activos Diferidos	-	-	-	-	-
Est. por Pérdida o Deterioro de Activos no Circulantes	-	-	-	-	-
Otros Activos no Circulantes	-	-	-	-	-

Bajo protesta de decir verdad declaramos que los Estados Financieros y sus notas, son razonablemente correctos y son responsabilidad del emisor.

Denominación de las Deudas	Moneda de Contratación	Institución o País Acreedor	Saldo Inicial del Periodo	Saldo Final del Periodo
<b>DEUDA PÚBLICA</b>				
<b>Corto Plazo</b>				
<b>Deuda Interna</b>	Pesos		-	-
Instituciones de Crédito			-	-
Títulos y Valores			-	-
Arrendamientos Financieros			-	-
<b>Deuda Externa</b>	Pesos		-	-
Organismos Financieros Internacionales			-	-
Deuda Bilateral			-	-
Títulos y Valores			-	-
Arrendamientos Financieros			-	-
<i>Subtotal a Corto Plazo</i>			-	-
<b>Largo Plazo</b>				
<b>Deuda Interna</b>	Pesos		-	-
Instituciones de Crédito			-	-
Títulos y Valores			-	-
Arrendamientos Financieros			-	-
<b>Deuda Externa</b>	Pesos		-	-
Organismos Financieros Internacionales			-	-
Deuda Bilateral			-	-
Títulos y Valores			-	-
Arrendamientos Financieros			-	-
<i>Subtotal a Largo Plazo</i>			-	-
<b>Otros Pasivos</b>			1,032,457	1,589,702
<b>Total Deuda y Otros Pasivos</b>			<b>1,032,457</b>	<b>1,589,702</b>

Bajo protesta de decir verdad declaramos que los Estados Financieros y sus notas, son razonablemente correctos y son responsabilidad del emisor.

Denominación de la Deuda Pública y Otros Pasivos	Saldo al 31 de Diciembre de 2022	Disposiciones del Periodo	Amortizaciones del Periodo	Revaluaciones, Reclasificaciones y Otros Ajustes	Saldo Final del Periodo	Pago de Intereses del Periodo	Pago de Comisiones y demás costos asociados durante el Periodo
<b>Deuda Pública</b>	-	-	-	-	-	-	-
<b>Corto Plazo</b>	-	-	-	-	-	-	-
<i>Instituciones de Crédito</i>	-	-	-	-	-	-	-
<i>Títulos y Valores</i>	-	-	-	-	-	-	-
<i>Arrendamientos Financieros</i>	-	-	-	-	-	-	-
<b>Largo Plazo</b>	-	-	-	-	-	-	-
<i>Instituciones de Crédito</i>	-	-	-	-	-	-	-
<i>Títulos y Valores</i>	-	-	-	-	-	-	-
<i>Arrendamientos Financieros</i>	-	-	-	-	-	-	-
<b>Otros Pasivos</b>	<b>1,032,457</b>	-	-	-	<b>1,589,702</b>	-	-
<b>Total de la Deuda Pública y Otros Pasivos</b>	<b>1,032,457</b>	-	-	-	<b>1,589,702</b>	-	-
<b>Deuda Contingente<sup>1</sup> (Informativo)</b>							
Deuda Contingente 1	-	-	-	-	-	-	-
Deuda Contingente 2	-	-	-	-	-	-	-
Deuda Contingente xx	-	-	-	-	-	-	-
<b>Valor de Instrumentos Bono Cupón Cero<sup>2</sup></b>							
Instrumento Bono Cupón Cero 1	-	-	-	-	-	-	-
Instrumento Bono Cupón Cero 2	-	-	-	-	-	-	-
Instrumento Bono Cupón Cero 3	-	-	-	-	-	-	-

1 Se refiere a cualquier Financiamiento sin fuente o garantía de pago definida, que sea asumida de manera solidaria o subsidiaria por las Entidades Federativas con sus Municipios, organismos descentralizados y empresas de participación estatal mayoritaria y fideicomisos, locales o municipales, y por los Municipios con sus respectivos organismos descentralizados y empresas de participación municipal mayoritaria.

2 Se refiere al valor del Bono Cupón Cero que respalda el pago de los créditos asociados al mismo (Activo).

Obligaciones a Corto Plazo	Monto Contratado	Plazo Pactado	Tasa de Interés	Comisiones y Costos Relacionados	Tasa Efectiva
<b>Obligaciones a Corto Plazo (Informativo)</b>					
Crédito 1	-	-	-	-	-
Crédito 2	-	-	-	-	-
Crédito xx	-	-	-	-	-

Bajo protesta de decir verdad declaramos que los Estados Financieros y sus notas, son razonablemente correctos y son responsabilidad del emisor.

Denominación de las Obligaciones Diferentes de Financiamiento	Fecha del Contrato	Fecha de inicio de operación del proyecto	Fecha de vencimiento	Monto de la inversión pactado	Plazo pactado	Monto promedio mensual del pago de la contraprestación	Monto promedio mensual del pago de la contraprestación correspondiente al pago de inversión	Monto pagado de la inversión al 31 de diciembre de 2023	Monto pagado de la inversión actualizado al 31 de diciembre de 2023	Saldo pendiente por pagar de la inversión al 31 de diciembre de 2023
<b>Asociaciones Público Privadas (APP - s)</b>										
APP 1				-		-	-	-	-	-
APP 2				-		-	-	-	-	-
APP 3				-		-	-	-	-	-
APP xx				-		-	-	-	-	-
<b>Otros Instrumentos</b>										
Otro Instrumento 1				-		-	-	-	-	-
Otro Instrumento 2				-		-	-	-	-	-
Otro Instrumento 3				-		-	-	-	-	-
Otro Instrumento xx				-		-	-	-	-	-
<b>Total de Obligaciones Diferentes de Financiamiento</b>				-		-	-	-	-	-

NO APLICA

Bajo protesta de decir verdad declaramos que los Estados Financieros y sus notas, son razonablemente correctos y son responsabilidad del emisor.

Concepto	Hacienda Pública/ Patrimonio Contribuido	Hacienda Pública/ Patrimonio Generado de Ejercicios Anteriores	Hacienda Pública/ Patrimonio Generado del Ejercicio	Exceso o Insuficiencia en la Actualización de la Hacienda Pública / Patrimonio	TOTAL
<b>Hacienda Pública / Patrimonio Contribuido Neto de 2022</b>	<b>8,774,053</b>	-	-	-	<b>8,774,053</b>
Aportaciones	6,795,976	-	-	-	6,795,976
Donaciones de Capital	1,978,077	-	-	-	1,978,077
Actualización de la Hacienda Pública / Patrimonio	-	-	-	-	-
<b>Hacienda Pública / Patrimonio Generado Neto de 2022</b>	-	<b>(2,872,341)</b>	<b>946,272</b>	-	<b>(1,926,069)</b>
Resultados del Ejercicio (Ahorro / Desahorro)	-	-	946,272	-	946,272
Resultados de Ejercicios Anteriores	-	(994,060)	-	-	(994,060)
Revalúos	-	-	-	-	-
Reservas	-	-	-	-	-
Rectificaciones de Resultados de Ejercicios Anteriores	-	(1,878,281)	-	-	(1,878,281)
<b>Exceso o Insuficiencia en la Actualización de la Hacienda Pública / Patrimonio Neto de 2022</b>	-	-	-	-	-
Resultado por Posición Monetaria	-	-	-	-	-
Resultado por Tenencia de Activos no Monetarios	-	-	-	-	-
<b>Hacienda Pública / Patrimonio Neto Final de 2022</b>	<b>8,774,053</b>	<b>(2,872,341)</b>	<b>946,272</b>	-	<b>6,847,984</b>
<b>Cambios en la Hacienda Pública / Patrimonio Contribuido Neto de 2023</b>	<b>350,900</b>	-	-	-	<b>350,900</b>
Aportaciones	350,900	-	-	-	350,900
Donaciones de Capital	-	-	-	-	-
Actualización de la Hacienda Pública / Patrimonio	-	-	-	-	-
<b>Variaciones de la Hacienda Pública / Patrimonio Generado Neto de 2023</b>	-	<b>(115,503)</b>	<b>(291,281)</b>	-	<b>(406,784)</b>
Resultados del Ejercicio (Ahorro / Desahorro)	-	-	654,991	-	654,991
Resultados de Ejercicios Anteriores	-	(115,503)	(946,272)	-	(1,061,775)
Revalúos	-	-	-	-	-
Reservas	-	-	-	-	-
Rectificaciones de Resultados de Ejercicios Anteriores	-	-	-	-	-
<b>Cambios en el Exceso o Insuficiencia en la Actualización de la Hacienda Pública / Patrimonio Neto de 2023</b>	-	-	-	-	-
Resultado por Posición Monetaria	-	-	-	-	-
Resultado por Tenencia de Activos no Monetarios	-	-	-	-	-
<b>Hacienda Pública / Patrimonio Neto Final de 2023</b>	<b>9,124,953</b>	<b>(2,987,844)</b>	<b>654,991</b>	-	<b>6,792,100</b>

Bajo protesta de decir verdad declaramos que los Estados Financieros y sus notas, son razonablemente correctos y son responsabilidad del emisor.

Concepto	2023	2022	Concepto	2023	2022
<b>Flujos de Efectivo de las Actividades de Operación</b>					
<b>Origen</b>		<b>27,812,480</b>	<b>Flujos de Efectivo de las Actividades de Inversión</b>		<b>(134,074)</b>
Impuestos	31,907,787	-	<b>Origen</b>	(14,001)	-
Cuotas y Aportaciones de Seguridad Social	-	-	Bienes Inmuebles, Infraestructura y Construcciones en Proceso	-	-
Contribuciones de Mejoras	-	-	Bienes Muebles	(1)	(121,074)
Derechos	-	-	Otros Origenes de Inversión	(14,000)	(13,000)
Productos	-	-	<b>Aplicación</b>	-	-
Aprovechamientos	346,200	326,635	Bienes Inmuebles, Infraestructura y Construcciones en Proceso	-	-
Ingresos por Venta de Bienes y Prestación de Servicios	-	122,960	Bienes Muebles	-	-
Participaciones, Aportaciones, Convenios, Incentivos Derivados de la Colaboración Fiscal y Fondos Distintos de Aportaciones	-	-	Otras Aplicaciones de Inversión	-	-
Transferencias, Asignaciones, Subsidios y Subvenciones, y Pensiones y Jubilaciones	31,561,587	27,362,885	<b>Flujos Netos de Efectivo por Actividades de Inversión</b>	(14,001)	(134,074)
Otros Origenes de Operación	-	-	<b>Flujo de Efectivo de las Actividades de Financiamiento</b>		
<b>Aplicación</b>	<b>31,607,421</b>	<b>29,240,091</b>	<b>Origen</b>		
Servicios Personales	24,346,029	19,835,399	Endeudamiento Neto	-	-
Materiales y Suministros	623,054	569,336	Interno	-	-
Servicios Generales	1,604,620	2,587,153	Externo	-	-
Transf. Internas y Asignaciones al Sector Público	-	-	Otros Origenes de Financiamiento	-	-
Transferencias al resto del Sector Público	-	-	<b>Aplicación</b>		
Subsidios y Subvenciones	-	-	Servicios de la Deuda	-	-
Ayudas Sociales	-	-	Interno	-	-
Pensiones y Jubilaciones	3,840,675	3,290,741	Externo	-	-
Transf. a Fideicomisos, Mandatos y Contratos Análogos	-	-	Otras Aplicaciones de Financiamiento	-	-
Transferencias a la Seguridad Social	-	-	<b>Flujos Netos de Efectivo por Actividades de Financiamiento</b>		
Donativos	-	-	<b>Incremento/Disminución Neta en el Efectivo y Equivalentes al Efectivo</b>	<b>286,365</b>	<b>(1,561,685)</b>
Transferencias al Exterior	-	-	<b>Flujos Netos de Efectivo por Actividades de Operación</b>	<b>2,093,276</b>	<b>3,654,961</b>
Participaciones	-	-	<b>Efectivo y Equivalentes al Efectivo al Inicio del Ejercicio</b>	<b>2,379,641</b>	<b>2,093,276</b>
Aportaciones	-	-	<b>Efectivo y Equivalentes al Efectivo al Final del Ejercicio</b>	<b>2,379,641</b>	<b>2,093,276</b>
Convenios	-	-			
Otras Aplicaciones de Operación	1,193,043	2,957,462			
<b>Flujos Netos de Efectivo por Actividades de Operación</b>	<b>300,366</b>	<b>(1,427,611)</b>			

Bajo protesta de decir verdad declaramos que los Estados Financieros y sus notas, son razonablemente correctos y son responsabilidad del emisor.





PODER JUDICIAL



Tribunal Unitario de Justicia Penal para Adolescentes  
PODER JUDICIAL DEL ESTADO DE MORELOS

## Informe de Pasivos Contingentes

Al 31 de diciembre 2023, el Tribunal Unitario de Justicia Penal para Adolescentes del Estado de Morelos cuenta con un pasivo contingente por la cantidad \$ 184,932.91 (Ciento ochenta y cuatro mil novecientos treinta y dos pesos 91/100 M.N.) correspondiente a juicios laborales.

NÚMERO DE EXPEDIENTE	MONTO DEMANDADO O GENERADO	FECHA DE LA DEMANDA
01/1051/21	184,932.91	03/12/2021





PODER JUDICIAL



Tribunal Unitario de Justicia Penal para Adolescentes  
PODER JUDICIAL DEL ESTADO DE MORELOS

## NOTAS A LOS ESTADOS FINANCIEROS

### CUENTA PÚBLICA TRIMESTRAL

DEL 1º DE ENERO AL 31 DE DICIEMBRE DE 2023

CIFRAS EN PESOS M.N.

## TRIBUNAL UNITARIO DE JUSTICIA PENAL PARA ADOLESCENTES DEL ESTADO DE MORELOS

### a) NOTAS DE DESGLOSE

#### I) NOTAS AL ESTADO DE SITUACIÓN FINANCIERA

##### 1. Activo

##### Efectivo y Equivalentes

1. FONDO FIJO.- Su función es el ejercicio del gasto público que la Magistrada propietaria autoriza a diversas unidades administrativas y jurisdiccionales del Tribunal, otorgándoles liquidez inmediata al inicio de cada ejercicio presupuestario o en el momento en que la Magistrada lo considere necesario, para cubrir pagos menores o de poca cuantía por sus compromisos y necesidades, derivados del ejercicio de sus funciones.
2. BANCOS.- Con el objeto de mejorar la transparencia de los recursos, se utilizan los servicios de aquella institución financiera que ofrece un mejor servicio para el ejercicio del gasto presupuestal, programático y financiero de la entidad. Con la institución financiera BBVA BANCOMER Banca de Gobierno, sucursal Plan de Ayala se manejan los recursos públicos que se reciben bajo el concepto de ministraciones a cuenta del Presupuesto de Egresos Anual, con los siguientes números de cuentas, cheques 199188479 y contrato de inversiones 2045526906;



PODER JUDICIAL



Tribunal Unitario de Justicia Penal para Adolescentes  
PODER JUDICIAL DEL ESTADO DE MORELOS

Cuenta Pública 4to Trimestre 2023		
TRIBUNAL UNITARIO DE JUSTICIA PENAL PARA ADOLESCENTES		
Relación de cuentas bancarias productivas específicas		
Fondo públicos	Datos de la Cuenta Bancaria	
	Institución Bancaria	Número de Cuenta
RECURSOS PÚBLICOS ESTATALES, DECRETO NÚMERO QUINIENTOS SETENTA Y NUEVE, POR EL QUE SE APRUEBA EL PRESUPUESTO DE EGRESOS PARA EL EJERCICIO 2023, PUBLICADO EN EL PERIÓDICO OFICIAL "TIERRA Y LIBERTAD" NÚMERO 6155 FECHA 29 DE DICIEMBRE DEL 2022.		
CONTRATO CUENTA DE CHEQUE	BANCOMER BBVA S.A	199188479
CONTRATO DE INVERSIONES	BANCOMER BBVA S.A	2045526906

A continuación, se relacionan las cuentas que integran el rubro de efectivo y equivalentes:

Concepto	2023	2022
EFFECTIVO	0	0
BANCOS/TESORERÍA	2,379,642	82,326
INVERSIONES TEMPORALES (HASTA 3 MESES)	0	2,010,949
<b>Suma \$</b>	<b>2,379,642</b>	<b>2,093,275</b>

### 3. Derechos a recibir Efectivo y Equivalentes y Bienes o Servicios.

En este rubro se encuentran registradas las cuentas de tipo contable, anticipos de gastos por comprobar de funcionarios que son comprobables con la documentación fiscal correspondiente y autorizaciones requeridas para tales efectos, conforme a la normatividad interna y vigilancia de la Contraloría Interna, en forma eventual se registran los anticipos de pago a los prestadores de servicios.

Concepto	2023	2022
CUENTAS POR COBRAR A CORTO PLAZO	0	0
DEUDORES DIVERSOS POR COBRAR A CORTO PLAZO	9,916	947
OTROS DERECHOS A RECIBIR EFECTIVO O EQUIVALENTES A CORTO PLAZO	10	10
<b>Suma \$</b>	<b>9,916</b>	<b>957</b>

### 4. Bienes Muebles, Inmuebles e Intangibles.

En este rubro se encuentran registrados los Bienes Muebles en el que se cuenta con un total de \$5, 781,864.00 (Cinco millones setecientos ochenta y un mil ochocientos cincuenta y cuatro pesos 00/100 M.N), así como \$113,699.00 (Ciento trece mil seiscientos noventa y nueve pesos 00/100 M.N) en Activos Intangibles y



\$5, 258,020.00 (Cinco millones doscientos cincuenta y ocho mil veinte pesos 00/100 M.N) corresponde al valor del terreno.

Al mismo tiempo se hace del conocimiento que la depreciación al mes de diciembre del presente ejercicio es de \$158,874.00 (Ciento cincuenta y ocho mil ochocientos setenta y cuatro pesos 00/100 M.N).

A continuación, se relacionan las cuentas que integran el rubro de Bienes Muebles e Inmuebles:

Concepto	2023	2022
TERRENOS	5,258,020	5,258,020
OTROS BIENES MUEBLES	0	0
CONSTRUCCIONES EN PROCESOS EN BIENES PROPIOS	99,982	99,982
<b>Subtotal BIENES INMUEBLES, INFRAESTRUCTURA Y CONSTRUCCIONES EN PROCESO \$</b>	<b>5,358,002</b>	<b>5,358,002</b>
MOBILIARIO Y EQUIPO DE ADMINISTRACIÓN	4,102,060	4,102,060
MOBILIARIO Y EQUIPO EDUCACIONAL Y RECREATIVO	482,425	482,425
COLECCIONES, OBRAS DE ARTE Y OBJETOS VALIOSOS	6,612	6,612
VEHÍCULOS Y EQUIPO DE TRANSPORTE	740,152	740,152
MAQUINARIA, OTROS EQUIPOS Y HERRAMIENTAS	450,615	450,615
<b>Subtotal BIENES MUEBLES \$</b>	<b>5,781,864</b>	<b>5,781,863</b>
SOFTWARE	30,107	30,107
LICENCIAS	83,592	69,592
<b>Subtotal ACTIVOS INTANGIBLES \$</b>	<b>113,699</b>	<b>99,699</b>
DEPRECIACIÓN ACUMULADA DE BIENES MUEBLES	-5,261,330	-5,453,356
<b>Subtotal DEPRECIACIÓN, DETERIORO Y AMORTIZACIÓN ACUMULADA DE BIENES \$</b>	<b>-5,261,330</b>	<b>-5,453,356</b>
<b>Suma \$</b>	<b>5,992,235</b>	<b>5,786,208</b>

## 5. Pasivo

En este rubro se registran principalmente las retenciones de impuestos de los salarios y servicios profesionales, las aportaciones al Instituto Mexicano del Seguro Social y la responsabilidad del Patrón “Tribunal Unitario de Justicia Penal para Adolescentes” que se limita a enterar a las diversas instancias de Gobierno Federal y Estatal, así como los pasivos por adquisiciones de bienes y servicios.



PODER JUDICIAL



Tribunal Unitario de Justicia Penal para Adolescentes  
PODER JUDICIAL DEL ESTADO DE MORELOS

Este género se compone de dos grupos, el Pasivo Circulante y el Pasivo No Circulante, en éstos inciden pasivos derivados de operaciones por servicios personales, cuentas por pagar por operaciones presupuestarias devengadas y contabilizadas al 31 de diciembre del ejercicio correspondiente; pasivos por obligaciones laborales, a continuación, se presenta la integración del pasivo:

Concepto	2023	2022
PASIVO CIRCULANTE	1,589,702	1,032,457
PASIVO NO CIRCULANTE	0	0
<b>Suma de Pasivo</b>	<b>1,589,702</b>	<b>1,032,457</b>

Del Pasivo Circulante destacan entre las principales partidas del Pasivo Circulante las siguientes:

Concepto	Importe
SERVICIOS PERSONALES POR PAGAR A CORTO PLAZO	381,921
RETENCIONES Y CONTRIBUCIONES POR PAGAR A CORTO PLAZO	814,422
CONTRATISTAS POR OBRAS POR PAGAR A CORTO PLAZO	0
TRANSFERENCIAS OTORGADAS POR PAGAR A CORTO PLAZO	245,200
PROVEEDORES POR PAGAR A CORTO PLAZO	93,286
OTRAS CUENTAS POR PAGAR A CORTO PLAZO	54,873
<b>Suma PASIVO CIRCULANTE</b>	<b>1,589,702</b>

Listado de principales Pasivos al 31 de diciembre de 2023:

Proveedor/Acreedor	Concepto	Importe
Aguinaldos	Aguinaldo devengado personal Activo	17,498

## II) NOTAS AL ESTADO DE ACTIVIDADES

### Ingresos de Gestión

Las operaciones presupuestarias y financieras de la entidad se encuentran bajo el esquema de la programación de entrega de ministraciones a cuenta del Presupuesto de Egresos Autorizado para el ejercicio fiscal 2023, mediante el Programa de Participaciones Federales del Ramo 28.

### Gastos y Otras Pérdidas

Este género se compone de gastos de funcionamiento lo cuales son todas las erogaciones que ejerce el Tribunal para llevar a cabo sus funciones en el que se incluye servicios personales, materiales y suministros, servicios generales y bienes muebles.



PODER JUDICIAL



Tribunal Unitario de Justicia Penal para Adolescentes  
PODER JUDICIAL DEL ESTADO DE MORELOS

Concepto	Importe
Gastos de funcionamiento	27,008,047
Transferencias, asignaciones, subsidios y otras ayudas	4,085,875
Participaciones y aportaciones	0
Intereses, comisiones y otros gastos de la deuda pública	0
Otros gastos y pérdidas extraordinarias	158,874
<b>SUMA DE GASTOS Y OTRAS PÉRDIDAS</b>	<b>31,252,796</b>

### III) NOTAS AL ESTADO DE VARIACIÓN EN LA HACIENDA PÚBLICA

El patrimonio de la entidad pública, únicamente se vio afectado por el resultado del ejercicio, quedando los saldos finales en términos presentados en el Estado de Variaciones del Patrimonio.

### IV) NOTAS AL ESTADO DE FLUJOS DE EFECTIVO

#### Efectivo y equivalentes

1. Los saldos inicial y final que figuran en la última parte del Estado de Flujo de Efectivo presentan las variaciones financieras durante el periodo que se informa de la cuenta de efectivo y equivalentes.

Concepto	2023	2022
BANCOS/TESORERÍA	2,379,641	82,326
BANCOS/DEPENDENCIAS Y OTROS	0	0
INVERSIONES TEMPORALES (HASTA 3 MESES)	0	2,010,950
FONDOS CON AFECTACIÓN ESPECÍFICA	0	0
DEPÓSITOS DE FONDOS DE TERCEROS EN GARANTÍA Y/O ADMINISTRACIÓN	0	0
<b>Total de EFECTIVO Y EQUIVALENTES \$</b>	<b>2,379,641</b>	<b>2,093,276</b>

### V) CONCILIACIÓN ENTRE LOS INGRESOS PRESUPUESTARIOS Y CONTABLES, ASÍ COMO ENTRE LOS EGRESOS PRESUPUESTARIOS Y LOS GASTOS CONTABLES

Correspondiente del 01 de enero al 31 diciembre de 2023

1.- INGRESO PRESUPUESTARIO		\$31,907,787
2.- MÁS INGRESOS CONTABLES NO PRESUPUESTARIOS		\$
OTROS INGRESOS CONTABLES NO PRESUPUESTARIOS	\$0	
3.- MENOS INGRESOS PRESUPUESTARIOS NO CONTABLES		\$ 0
4.- INGRESOS CONTABLES (4= 1+2 - 3)		\$31,907,787
1.- TOTAL DE EGRESOS (PRESUPUESTARIOS)		31,107,922



<b>2.- MENOS EGRESOS PRESUPUESTARIOS NO CONTABLES</b>		
MOBILIARIO Y EQUIPO DE ADMINISTRACIÓN		
MOBILIARIO Y EQUIPO EDUCACIONAL Y RECRATIVO		
MAQUINARIA, OTROS EQUIPOS Y HERRAMIENTAS		
ACTIVOS INTANGIBLES		<b>14,000</b>
OBRA PÚBLICA EN BIENES PROPIOS		
<b>3.- MÁS GASTOS CONTABLESNO PRESUPUESTALES</b>		<b>158,874</b>
DEPRECIACIONES CONTABLES	<b>158,874</b>	
<b>4.- TOTAL DE GASTO CONTABLE (4= 1 - 2 + 3)</b>		<b>31,252,796</b>

### b) NOTAS DE MEMORIA (CUENTAS DE ORDEN)

Las cuentas de orden se utilizan para registrar movimientos de valores que no afecten o modifiquen el balance del ente, sin embargo, su incorporación en libros es necesaria con fines de recordatorio contable, de control y en general sobre los aspectos administrativos, o bien para consignar sus derechos o responsabilidades contingentes que puedan o no presentarse en el futuro. Las cuentas que se manejan para efectos de este documento son las siguientes:

Cuentas de Orden Contables y Presupuestarias; en resumen las cuentas contables, se representan por Valores: Patrimonio de bienes inmuebles y muebles adquiridos y; las cuentas de tipo presupuestarias, se representan por Cuentas de ingresos: Ingresos obtenidos a través de las participaciones y; Cuentas de egresos: Presupuesto de Egresos Aprobado por el Congreso del Estado de Morelos.

### c) NOTAS DE GESTIÓN ADMINISTRATIVA

#### 1. Introducción

#### Visión y Misión

##### 1.1. Visión

El Tribunal Unitario de Justicia Penal para Adolescentes, tiene como visión el ser la instancia superior e independiente, capaz de dirigir de manera efectiva y eficaz a todas las unidades que integran el sistema Jurisdiccional de Administración de Justicia para Adolescentes, garantizando a la sociedad una correcta administración de justicia, responsable y transparente, servicios de manera equitativa, ágil, cumplida y con un enfoque humanista, ejerciendo un liderazgo que permita el desarrollo de procesos jurisdiccionales para responder a los cambios sociales, contando para ello con personal especializado y capacitado así como con una infraestructura adecuada y de tecnología avanzada.





PODER JUDICIAL



Tribunal Unitario de Justicia Penal para Adolescentes  
PODER JUDICIAL DEL ESTADO DE MORELOS

## 1.2. Misión

El Tribunal Unitario de Justicia Penal para Adolescentes, tiene como misión administrar e impartir justicia a los adolescentes a quienes se les atribuya la realización de una conducta tipificada como delito en las leyes penales, en términos de lo dispuesto por la Constitución Política de los Estados Unidos Mexicanos, la particular del Estado, la Ley del Sistema Integral de Justicia para Adolescentes y los Tratados Internacionales ratificados por el Estado Mexicano en esta materia, garantizando el acceso a la justicia en condiciones de igualdad

y con respeto a los derechos y garantías individuales del imputado y la víctima, desarrollando su función jurisdiccional fundamentada en los principios de independencia, imparcialidad, celeridad, responsabilidad y gratuidad, con el fin de alcanzar los valores de justicia, verdad y equidad, a través de Juicios en donde se observen los principios de oralidad, publicidad, intermediación, concentración y contradicción, así como las normas del debido proceso legal, dentro de los plazos y términos legales.

El objetivo del presente documento es la revelación del contexto y de los aspectos económicos-financieros más relevantes que influyeron en las decisiones del período, y que deberán ser considerados en la elaboración de los estados financieros para la mayor comprensión de los mismos y sus particularidades.

De esta manera, se informa y explica la respuesta del gobierno a las condiciones relacionadas con la información financiera de cada período de gestión; además, de exponer aquellas políticas que podrían afectar la toma de decisiones en períodos posteriores.

## 2. Panorama Económico y Financiero

Las condiciones económicas y financieras sobre las cuales ha venido operando el Tribunal han sido limitadas, mismas que han sido informadas mediante proyecto de ampliación, en el cual se describe de forma detallada los rubros afectados por no contar con los recursos suficientes para llevar a cabo las funciones. No obstante, a lo anterior, este Tribunal ha dado cumplimiento a los criterios de economía, eficacia, eficiencia, imparcialidad y honradez en el manejo de sus recursos, mismos que aseguran las mejores condiciones para la sociedad a través de la administración de justicia penal para los adolescentes.

No pasa inadvertido, que es evidente la distribución desigual e inequitativa que ha persistido en los últimos siete años en perjuicio de este Tribunal Unitario de Justicia Penal para Adolescentes. Considerando que la asignación presupuestal del 4.7 por ciento del monto total del gasto programable autorizado en el Decreto de Presupuesto de Egresos que anualmente aprueba el Congreso del



PODER JUDICIAL



Tribunal Unitario de Justicia Penal para Adolescentes  
PODER JUDICIAL DEL ESTADO DE MORELOS

Estado y que debe ser distribuido entre los dos Tribunales que componen el Poder Judicial, ha sido deficitaria e insuficiente para atender las necesidades operativas de este Tribunal.

### 3. Autorización e Historia

#### Antecedentes históricos

En 1989, fecha en que se signó la Convención sobre los Derechos de los Niños, se ha intentado modernizar los sistemas de justicia penal de menores en el mundo. En lo que respecta a nuestro país, a pesar de que la justicia penal de menores es una de las áreas más rezagadas dentro del derecho penal, respecto a la integración de un sistema integral de justicia penal juvenil.

A partir de la reforma del párrafo cuarto y la adición de los párrafos quinto y sexto, al Artículo 18 Constitucional, se redefinió el sistema de justicia que se aplica a los menores de edad; y de ahí, la reforma constitucional determinó el establecimiento de un sistema integral de justicia aplicable a menores, cuya edad oscile entre los 12 y 18 años, y realicen conductas consideradas como constitutivas de delitos por las leyes penales.

Los adolescentes cuentan con derechos humanos que por sí mismos son de cualquier persona y, además, tienen derechos específicamente reconocidos a su favor por ser personas en desarrollo. Con esta reforma constitucional se reconoce que el adolescente no es alguien que adolezca de algo, sino que es una persona en desarrollo; el respeto de los derechos de los adolescentes no sólo es cuestión de lenguaje, sino de su plena protección jurídica. Con ello, nuestro país da cumplimiento a diversos compromisos internacionales y se incorpora a la tendencia mundial de creación de una nueva rama del derecho, conocida como "justicia para adolescentes".

En concordancia en Morelos se reformó la Constitución Política local, para establecer el Sistema Integral de Justicia Para Adolescentes, publicándose su Ley Reglamentaria - La Ley del Sistema Integral de Justicia para Adolescentes - en el Periódico Oficial "Tierra y Libertad" el 23 de noviembre de 2007, entrando en vigor el día 1 de enero de 2008. Y con este sistema, se sometió la materia a un control jurisdiccional, al pasar del ámbito administrativo al estrictamente judicial; el sistema aporta certeza jurídica a los menores y permite que las garantías constitucionales que se dirigen a los inculpados se apliquen de manera directa a los menores, ampliando así la cobertura de los principios constitucionales y las normas internacionales y nacionales que prevén derechos y garantías en favor de los menores. El tribunal quedó formalmente instalado con la entrada en vigor de la Ley del Sistema Integral de Justicia para Adolescentes, el día 1 de enero del año 2008, iniciando de inmediato sus actividades jurisdiccionales.

Con fecha 15 de febrero del 2018 se publicó en el Periódico Oficial "Tierra y Libertad" número 5578 diversas reformas a la Constitución Política del Estado Libre y Soberano del Estado de Morelos por el que se deroga el artículo 109-ter; que daba origen al Tribunal Unitario de Justicia para Adolescentes del Estado de





PODER JUDICIAL



Tribunal Unitario de Justicia Penal para Adolescentes  
PODER JUDICIAL DEL ESTADO DE MORELOS

Morelos, pasando a ser considerado como una sala del Tribunal Superior de Justicia del Estado de Morelos.

Así mismo en el Periódico Oficial “Tierra y Libertad” número 5591 de fecha 4 de abril de 2018 se publicó: Decreto número Dos mil seiscientos once.- Por el que se reforman diversas disposiciones de la Constitución Política del Estado Libre y Soberano de Morelos con el propósito de fortalecer el Poder Judicial del Estado:

ARTÍCULO SEGUNDO. Se adicionan, un párrafo final al artículo 79-B y un artículo 109-quarter a la Constitución Política del Estado Libre y Soberano de Morelos, con el que se crea el Tribunal unitario de Justicia Penal para Adolescentes del Estado de Morelos.

#### 4. Organización y Objeto Social

##### a) Fundamento Legal

### LEY DE JUSTICIA PARA ADOLESCENTES DEL ESTADO DE MORELOS TÍTULO PRIMERO DEL SISTEMA INTEGRAL DE JUSTICIA PARA ADOLESCENTES, PRINCIPIOS Y DERECHOS CAPÍTULO I DISPOSICIONES GENERALES

#### Objeto

Artículo 1.- La presente Ley es de orden público, interés social y observancia obligatoria en el estado de Morelos, y tiene como objeto el establecimiento, integración y funcionamiento del Sistema Integral de Justicia para Adolescentes previsto por la Constitución Política de los Estados Unidos Mexicanos y la Constitución Política del Estado Libre y Soberano de Morelos. Los procesos en los que se ven involucrados adolescentes son de alta prioridad y especial importancia pública.

#### Sujetos de la Ley

Artículo 2.- Son sujetos de esta Ley: I. Las personas de entre 12 años cumplidos y 18 años no cumplidos de edad, denominados adolescentes, a quienes se atribuya o compruebe la realización de una conducta tipificada como delito en las leyes del Estado; II. Las personas mayores de 18 años cumplidos, denominados adultos jóvenes, a quienes se atribuya o compruebe la realización de una conducta tipificada como delito en las leyes del Estado, cometida cuando eran adolescentes, a quienes se les aplicará esta Ley en todo aquello que proceda, y III. Las víctimas u ofendidos por las conductas referidas en las fracciones anteriores.

#### Ámbito de aplicación material



Artículo 3.- Esta Ley se aplicará a los adolescentes a quienes se les atribuya una conducta tipificada como delito en las leyes del Estado de Morelos, así como en aquellos casos en que, por disposición de la Ley o en virtud de convenio celebrado con las autoridades de la federación, los órganos especializados a que se refiere esta Ley conozcan de aquellas conductas tipificadas como delito del orden federal atribuidas a los adolescentes. En ningún caso una persona mayor de edad podrá ser juzgada en el régimen penal general como adulto por la imputación de un delito presuntamente cometido cuando era adolescente. No se procederá en los términos previstos por esta ley contra aquellos adolescentes a quienes se les impute las conductas señaladas en los artículos 221, 223 y 290 del Código Penal para el Estado de Morelos.

### 5. Bases de Preparación de los Estados Financieros

Se informa que en los registros de las operaciones del ente:

- a) La Dirección General de Administración y Finanzas observa la normatividad emitida por el CONAC y las disposiciones legales aplicables, estableciendo los lineamientos que considere pertinentes.
- b) La normatividad aplicada para el reconocimiento, valuación y revelación de los diferentes rubros de la información financiera, así como las bases de medición utilizadas para la elaboración de los estados financieros; y
- c) Postulados básicos.

6. **Políticas de Contabilidad Significativas.** Se observan las correspondientes a las que establece la Ley de Contabilidad Gubernamental a los Gobiernos Estatales y en forma particular el sector paraestatal o Poderes del Estado, la normatividad emitida por el CONAC y la normatividad internas, así como a las demás disposiciones legales aplicable a los registros contables y emisión de estado financieros y reportes contables y presupuestales vigentes.

Se informa que en los registros de las operaciones del ente:

- a) El Tribunal con base en su Autonomía ha realizado Cambios en políticas contables, como la afectación del Resultado del Ejercicio para poder ocupar el recurso del Ejercicio Fiscal 2022 de acuerdo a los ahorros obtenidos en dichos ejercicios, por lo que dicho remanente fue refrendado como una ampliación del ejercicio 2023 y a su vez fue considerado en el Presupuesto de Ingresos y de Egresos para este mismo ejercicio, por lo anterior se muestra una tabla de lo considerado:

Concepto	Importe
Presupuesto de egresos para el ejercicio fiscal de 2023	29,946,238.00
Remanente del Ejercicio fiscal 2022	1,061,774.44
Ampliación Oficio SH/1598-GH/2023	552,481.46
Total de Presupuesto de presupuesto de egresos	<b>31,560,493.90</b>
<b>Total de Presupuesto de presupuesto de egresos para el ejercicio fiscal de 2023</b>	<b>31,560,493.90</b>



Nota: Los rendimientos bancarios por inversiones se registran al cierre de cada mes al que correspondan en la cuenta del 4to trimestre 2023, se informa se han acumulado la cantidad de \$346,199.59 (Trescientos cuarenta y seis mil ciento noventa y nueve pesos 59/100M.N), dando un total sumado con el remanente, el presupuesto aprobado y \$ 1,093.16 (Mil noventa y tres pesos 16/100M.N), de otros ingresos nos da un total de \$ 31,907,786.65 (Treinta y un mil millones novecientos siete mil setecientos ochenta y seis pesos 65/100M.N), al 31 de diciembre de 2023.

En el Estado analítico de ingresos por el periodo del 1 de enero al 31 de diciembre de 2023, el remanente del ejercicio fiscal 2022, refrendados para el ejercicio fiscal de 2023 se presenta en la subcuenta de nombre: “Remanentes de Ingresos de Libre Disposición aplicado en el presente ejercicio (Remanente 2022)” de la cuenta de **Transferencias y Asignaciones**, de acuerdo a decreto número Quinientos setenta y nueve, por el que se aprueba el Presupuesto de Egresos para el ejercicio Fiscal 2023, publicado en el periódico oficial "tierra y libertad" número 5166 fecha 29 de diciembre del 2022 se autoriza \$29,946,238,000 para nuestro presupuesto 2023 donde se registran las Ministraciones que se reciben de Gobierno del Estado para ejercicio fiscal en curso, como a continuación se muestra en la tabla:

	Aprobado	Ampliación	Ley de Ingresos Modificada	Ingresos Devengados
<b>Total de Ingresos</b>	<b>29,946,238.00</b>	<b>1,961,548.65</b>	<b>31,907,786.85</b>	<b>31,907,786.85</b>
<b>Productos</b>	-	<b>346,199.59</b>	<b>346,199.59</b>	<b>346,199.59</b>
Intereses Ganados	-	28.87	28.87	28.87
Intereses Ganados por Inversión	-	346,170.72	346,170.72	346,170.72
<b>Transferencias y asignaciones</b>	<b>29,946,238.00</b>	<b>1,615,349.06</b>	<b>31,560,493.90</b>	<b>31,560,493.90</b>
Servicios personales	21,795,508.00		21,795,508.00	21,795,508.00
Materiales y Suministros	730,900.00		730,900.00	730,900.00
Servicios Generales	3,119,100.00		3,119,100.00	3,119,100.00
Pensiones	3,686,730.00		3,686,730.00	3,686,730.00
Bienes Muebles, Inmuebles e Intangibles	614,000.00		614,000.00	614,000.00
Otros Ingresos Varios		1,093.16	1,093.16	1,093.16
Remanente de Ingresos de Libre Disposición Aplicado en el presente Ejercicio (Remanente 2022)	-	1,061,774.44	1,061,774.44	1,061,774.44
Ampliación Oficio SH/1598-GH/2023		552,481.46	552,481.46	552,481.46

Los reintegros y recuperaciones de gastos de ejercicios anteriores se registran contablemente como otros ingresos del ejercicio, presupuestalmente se registran las ampliaciones a la ley de Ingresos y al Presupuesto de egresos del ejercicio.



PODER JUDICIAL



Tribunal Unitario de Justicia Penal para Adolescentes  
PODER JUDICIAL DEL ESTADO DE MORELOS

**7. Posición en Moneda Extranjera y Protección por Riesgo Cambiario.** No aplica.

**8. Reporte Analítico del Activo.** Se encuentra en proceso la realización de inventario físico para 2023, hasta en tanto se conservan sus valores históricos y sus resultados que se conforman en su estado cuantitativo y cualitativo.

**9. Fideicomisos, Mandatos y Análogos.** No aplica.

**10. Reporte de la Recaudación.** No aplica.

**11. Información sobre la Deuda y el Reporte Analítico de la Deuda.** No aplica.

**12. Calificaciones otorgadas.** No aplica.

**13. Proceso de Mejora.** Se encuentra en proceso la elaboración y actualización de manuales que permitan mejorar el control interno y resultados cualitativos y cuantitativos respecto al desempeño financiero y presupuestal.

**14. Información por Segmentos.** No aplica.

**15. Eventos Posteriores al Cierre.** A la presentación de esta Cuenta Pública se encuentran en proceso de revisión y/o pendientes de finiquitar.

**16. Partes Relacionadas.** No aplica.

**17. Responsabilidad Sobre la Presentación Razonable de la Información Contable**

Bajo protesta de decir verdad declaramos que los Estados Financieros y sus Notas son razonablemente correctos y responsabilidad del emisor.



PODER JUDICIAL



Tribunal Unitario de Justicia Penal para Adolescentes  
PODER JUDICIAL DEL ESTADO DE MORELOS

## Informe de Pasivos Contingentes

En el presente año derivado de las prestaciones que señala el capítulo único, fundamentado en los artículos 54 fracción VII, 56, 58 de la ley del Servicio Civil del Estado de Morelos.

Que establece:

**Artículo \*54.-** Los empleados públicos, en materia de seguridad social tendrán derecho a...

VII.- Pensión por jubilación, por cesantía en edad avanzada, por invalidez, por viudez, por orfandad y por ascendencia, en términos de las disposiciones legales aplicables;

VIII.- La asistencia médica, quirúrgica, farmacéutica y hospitalaria para sus beneficiarios, comprendiéndose entre éstos a la esposa o concubina, ésta última en las condiciones que establece esta Ley; los hijos menores de dieciocho años y mayores cuando estén incapacitados para trabajar y los ascendientes cuando dependan económicamente del trabajador, estas prestaciones se otorgarán también a los beneficiarios de pensionados y jubilados en el orden de preferencia que establece la Ley;

**Artículo \*56.-** Las prestaciones a que se refiere la fracción VII del Artículo 54 de esta Ley, se otorgarán mediante decreto que expida el Congreso del Estado una vez satisfechos los requisitos que establecen esta Ley y los demás ordenamientos aplicables.

**Artículo \*58.-** La pensión por jubilación se otorgará a los trabajadores que hayan prestado sus servicios en cualquiera de los tres Poderes del Estado y/o de los Municipios.

De las disposiciones legales asentadas debe considerarse un pasivo contingente para este Tribunal Unitario de Justicia Penal para Adolescentes del Estado de Morelos, que se requiere para otorgar a los trabajadores que se encuentren en el supuesto del beneficio de Pensión por Jubilación, atendiendo a esta normatividad y para efectos de su cumplimiento lo cual tendría un costo anual de \$2,767,122.00 (Dos millones setecientos sesenta y siete mil ciento veintidós pesos 00/100 M. N.), entre los que se encuentra el pago de la pensión jubilatoria de un nuevo jubilado.

Así mismo de acuerdo a lo establecido en el Artículo 46 de la Ley del Servicio Civil del Estado de Morelos que a la letra dice:

**Artículo 46.-** Los trabajadores sujetos a la presente Ley, tienen derecho a una prima de antigüedad, de conformidad con las normas siguientes...

Debemos considerar como pasivo contingente para cubrir la prestación a los trabajadores que ya se encuentran en el supuesto.

Cuarto Informe de Cuenta Pública

TRIBUNAL UNITARIO DE JUSTICIA PENAL PARA ADOLESCENTES DEL ESTADO DE MORELOS

Conciliación entre los Ingresos Presupuestarios y Contables

Del 1 de enero al 31 de diciembre de 2023

(Cifras en Pesos)



Tribunal Unitario de Justicia Penal para Adolescentes  
PODERA JUDICIAL DEL ESTADO DE MORELOS



MORELOS  
ANFITRIÓN DEL MUNDO

Concepto	2023
<b>1. Total de Ingresos Presupuestarios</b>	<b>31,907,787</b>
<b>2. Más Ingresos Contables No Presupuestarios</b>	<b>-</b>
2.1 Ingresos Financieros	-
2.2 Incremento por Variación de Inventarios	-
2.3 Disminución del Exceso de Estimaciones por Pérdida o Deterioro u Obsolescencia	-
2.4 Disminución del Exceso de Provisiones	-
2.5 Otros Ingresos y Beneficios Varios	-
2.6 Otros Ingresos Contables No Presupuestarios	-
<b>3. Menos Ingresos Presupuestarios No Contables</b>	<b>-</b>
3.1 Aprovechamientos Patrimoniales	-
3.2 Ingresos Derivados de Financiamientos	-
3.3 Otros Ingresos Presupuestarios No Contables	-
<b>4. Total de Ingresos Contables</b>	<b>31,907,787</b>

**Cuarto Informe de Cuenta Pública**  
**TRIBUNAL UNITARIO DE JUSTICIA PENAL PARA ADOLESCENTES DEL ESTADO DE MORELOS**  
**Conciliación entre los Egresos Presupuestarios y los Gastos Contables**  
**Del 1 de enero al 31 de diciembre de 2023**  
**(Cifras en Pesos)**



Concepto	2023
<b>1. Total de Egresos Presupuestarios</b>	<b>31,107,922</b>
<b>2. Menos Egresos Presupuestarios No Contables</b>	<b>14,000</b>
2.1 Materias Primas y Materiales de Producción y Comercialización	-
2.2 Materiales y Suministros	-
2.3 Mobiliario y Equipo de Administración	-
2.4 Mobiliario y Equipo Educacional y Recreativo	-
2.5 Equipo e Instrumental Médico y de Laboratorio	-
2.6 Vehículos y Equipo de Transporte	-
2.7 Equipo de Defensa y Seguridad	-
2.8 Maquinaria, Otros Equipos y Herramientas	-
2.9 Activos Biológicos	-
2.10 Bienes Inmuebles	-
2.11 Activos Intangibles	14,000
2.12 Obra Pública en Bienes de Dominio Público	-
2.13 Obra Pública en Bienes Propios	-
2.14 Acciones y Participaciones de Capital	-
2.15 Compra de Títulos y Valores	-
2.16 Concesión de Préstamos	-
2.17 Inversiones en Fideicomisos, Mandatos y Otros Análogos	-
2.18 Provisiones para Contingencias y Otras Erogaciones Especiales	-
2.19 Amortización de la Deuda Pública	-
2.20 Adeudos de Ejercicios Fiscales Anteriores (ADEFAS)	-
2.21 Otros Egresos Presupuestarios No Contables	-
<b>3. Más Gastos Contables No Presupuestarios</b>	<b>158,874</b>
3.1 Estimaciones, Depreciaciones, Deterioros, Obsolescencia y Amortizaciones	158,874
3.2 Provisiones	-
3.3 Disminución de Inventarios	-
3.4 Otros Gastos	-
3.5 Inversión Pública no Capitalizable	-
3.6 Materiales y Suministros (consumos)	-
3.7 Otros Gastos Contables No Presupuestarios	-
<b>4. Total de Gastos Contables</b>	<b>31,252,796</b>





Tribunal Unitario de Justicia Penal para Adolescentes

PODER JUDICIAL DEL ESTADO DE MORELOS

# Información Presupuestaria

CUARTO INFORME DE CUENTA PÚBLICA  
TRIBUNAL UNITARIO DE JUSTICIA PENAL PARA  
ADOLESCENTES DEL ESTADO DE MORELOS  
ENERO - DICIEMBRE

2023





Concepto	Estimado / Aprobado	Devengado	Recaudado / Pagado
<b>A. Ingresos Totales (A = A1 + A2 + A3)</b>	<b>29,946,238</b>	<b>31,907,787</b>	<b>31,907,787</b>
A1. Ingresos de Libre Disposición	29,946,238	31,907,787	31,907,787
A2. Transferencias Federales Etiquetadas	-	-	-
A3. Financiamiento Neto	-	-	-
<b>B. Egresos Presupuestarios (B = B1 + B2)</b>	<b>29,946,238</b>	<b>31,107,922</b>	<b>30,428,377</b>
B1. Gasto No Etiquetado (sin incluir Amortización de la Deuda Pública)	29,946,238	31,107,922	30,428,377
B2. Gasto Etiquetado (sin incluir Amortización de la Deuda Pública)	-	-	-
<b>C. Remanentes del Ejercicio Anterior (C = C1 + C2)</b>	<b>-</b>	<b>-</b>	<b>-</b>
C1. Remanentes de Ingresos de Libre Disposición aplicados en el periodo	-	-	-
C2. Remanentes de Transferencias Federales Etiquetadas aplicados en el periodo	-	-	-
<b>I. Balance Presupuestario (I = A - B + C)</b>	<b>-</b>	<b>799,865</b>	<b>1,479,410</b>
<b>II. Balance Presupuestario sin Financiamiento Neto (II = I - A3)</b>	<b>-</b>	<b>799,865</b>	<b>1,479,410</b>
<b>III. Balance Presupuestario sin Financiamiento Neto y sin Remanentes del Ejercicio Anterior (III = II - C)</b>	<b>-</b>	<b>799,865</b>	<b>1,479,410</b>

Concepto	Aprobado	Devengado	Pagado
<b>E. Intereses, Comisiones y Gastos de la Deuda (E = E1 + E2)</b>	<b>-</b>	<b>-</b>	<b>-</b>
E1. Intereses, Comisiones y Gastos de la Deuda con Gasto No Etiquetado	-	-	-
E2. Intereses, Comisiones y Gastos de la Deuda con Gasto Etiquetado	-	-	-
<b>IV. Balance Primario (IV = III + E)</b>	<b>-</b>	<b>799,865</b>	<b>1,479,410</b>

Concepto	Estimado / Aprobado	Devengado	Recaudado / Pagado
<b>F. Financiamiento (F = F1 + F2)</b>	<b>-</b>	<b>-</b>	<b>-</b>
F1. Financiamiento con Fuente de Pago de Ingresos de Libre Disposición	-	-	-
F2. Financiamiento con Fuente de Pago de Transferencias Federales Etiquetadas	-	-	-
<b>G. Amortización de la Deuda (G = G1 + G2)</b>	<b>-</b>	<b>-</b>	<b>-</b>
G1. Amortización de la Deuda Pública con Gasto No Etiquetado	-	-	-
G2. Amortización de la Deuda Pública con Gasto Etiquetado	-	-	-
<b>A3. Financiamiento Neto (A3 = F - G)</b>	<b>-</b>	<b>-</b>	<b>-</b>

Concepto	Estimado / Aprobado	Devengado	Recaudado / Pagado
<b>A1. Ingresos de Libre Disposición</b>	<b>29,946,238</b>	<b>31,907,787</b>	<b>31,907,787</b>
<b>A3.1 Financiamiento Neto con Fuente de Pago de Ingresos de Libre Disposición (A3.1 = F1 - G1)</b>	<b>-</b>	<b>-</b>	<b>-</b>
F1. Financiamiento con Fuente de Pago de Ingresos de Libre Disposición	-	-	-
G1. Amortización de la Deuda Pública con Gasto No Etiquetado	-	-	-
<b>B1. Gasto No Etiquetado (sin incluir Amortización de la Deuda Pública)</b>	<b>29,946,238</b>	<b>31,107,922</b>	<b>30,428,377</b>
<b>C1. Remanentes de Ingresos de Libre Disposición aplicados en el periodo</b>	<b>-</b>	<b>-</b>	<b>-</b>
<b>V. Balance Presupuestario de Recursos Disponibles (V = A1 + A3.1 - B1 + C1)</b>	<b>-</b>	<b>799,865</b>	<b>1,479,410</b>
<b>VI. Balance Presupuestario de Recursos Disponibles sin Financiamiento Neto (VI = V - A3.1)</b>	<b>-</b>	<b>799,865</b>	<b>1,479,410</b>

Concepto	Estimado / Aprobado	Devengado	Recaudado / Pagado
<b>A2. Transferencias Federales Etiquetadas</b>	<b>-</b>	<b>-</b>	<b>-</b>
<b>A3.2 Financiamiento Neto con Fuente de Pago de Transferencias Federales Etiquetadas (A3.2 = F2 - G2)</b>	<b>-</b>	<b>-</b>	<b>-</b>
F2. Financiamiento con Fuente de Pago de Transferencias Federales Etiquetadas	-	-	-
G2. Amortización de la Deuda Pública con Gasto Etiquetado	-	-	-
<b>B2. Gasto Etiquetado (sin incluir Amortización de la Deuda Pública)</b>	<b>-</b>	<b>-</b>	<b>-</b>
<b>C2. Remanentes de Transferencias Federales Etiquetadas aplicados en el periodo</b>	<b>-</b>	<b>-</b>	<b>-</b>
<b>VII. Balance Presupuestario de Recursos Etiquetados (VII = A2 + A3.2 - B2 + C2)</b>	<b>-</b>	<b>-</b>	<b>-</b>
<b>VIII. Balance Presupuestario de Recursos Etiquetados sin Financiamiento Neto (VIII = VII - A3.2)</b>	<b>-</b>	<b>-</b>	<b>-</b>

Cuarto Informe de Cuenta Pública

TRIBUNAL UNITARIO DE JUSTICIA PENAL PARA ADOLESCENTES DEL ESTADO DE MORELOS

Estado Analítico de Ingresos

Del 1 de enero al 31 de diciembre de 2023

(Cifras en Pesos)



Rubro de Ingresos	Ingreso					Diferencia (6 = 5 - 1)
	Estimado	Ampliaciones y Reducciones	Modificado	Devengado	Recaudado	
	(1)	(2)	(3 = 1 + 2)	(4)	(5)	
Impuestos	-	-	-	-	-	-
Cuotas y Aportaciones de Seguridad Social	-	-	-	-	-	-
Contribuciones de Mejoras	-	-	-	-	-	-
Derechos	-	-	-	-	-	-
Productos	-	346,200	346,200	346,200	346,200	346,200
Aprovechamientos	-	-	-	-	-	-
Ingresos por Venta de Bienes, Prestación de Servicios y Otros Ingresos	-	-	-	-	-	-
Participaciones, Aportaciones, Convenios, Incentivos Derivados de la Colaboración Fiscal y Fondos Distintos de Aportaciones	-	-	-	-	-	-
Transferencias, Asignaciones, Subsidios y Subvenciones, y Pensiones y Jubilaciones	29,946,238	1,615,349	31,561,587	31,561,587	31,561,587	1,615,349
Ingresos Derivados de Financiamientos	-	-	-	-	-	-
<b>Total</b>	<b>29,946,238</b>	<b>1,961,549</b>	<b>31,907,787</b>	<b>31,907,787</b>	<b>31,907,787</b>	<b>1,961,549</b>
				Ingresos excedentes		

Estado Analítico de Ingresos Por Fuente de Financiamiento	Ingreso					Diferencia (6 = 5 - 1)
	Estimado	Ampliaciones y Reducciones	Modificado	Devengado	Recaudado	
	(1)	(2)	(3 = 1 + 2)	(4)	(5)	
<b>Ingresos del Poder Ejecutivo Federal o Estatal y de los Municipios</b>	-	-	-	-	-	-
Impuestos	-	-	-	-	-	-
Cuotas y Aportaciones de Seguridad Social	-	-	-	-	-	-
Contribuciones de Mejoras	-	-	-	-	-	-
Derechos	-	-	-	-	-	-
Productos <sup>1</sup>	-	-	-	-	-	-
Aprovechamientos <sup>2</sup>	-	-	-	-	-	-
Participaciones, Aportaciones, Convenios, Incentivos Derivados de la Colaboración Fiscal y Fondos Distintos de Aportaciones	-	-	-	-	-	-
Transferencias, Asignaciones, Subsidios y Subvenciones, y Pensiones y Jubilaciones	-	-	-	-	-	-
<b>Ingresos de los Entes Públicos de los Poderes Legislativo y Judicial, de los Órganos Autónomos y del Sector Paraestatal o Paramunicipal, así como de las Empresas Productivas del Estado</b>	<b>29,946,238</b>	<b>1,961,549</b>	<b>31,907,787</b>	<b>31,907,787</b>	<b>31,907,787</b>	<b>1,961,549</b>
Cuotas y Aportaciones de Seguridad Social	-	-	-	-	-	-
Productos <sup>1</sup>	-	346,200	346,200	346,200	346,200	346,200
Ingresos por Venta de Bienes, Prestación de Servicios y Otros Ingresos <sup>3</sup>	-	-	-	-	-	-
Transferencias, Asignaciones, Subsidios y Subvenciones, y Pensiones y Jubilaciones	29,946,238	1,615,349	31,561,587	31,561,587	31,561,587	1,615,349
<b>Ingresos Derivados de Financiamientos</b>	-	-	-	-	-	-
Ingresos Derivados de Financiamientos	-	-	-	-	-	-
<b>Total</b>	<b>29,946,238</b>	<b>1,961,549</b>	<b>31,907,787</b>	<b>31,907,787</b>	<b>31,907,787</b>	<b>1,961,549</b>
				Ingresos excedentes		

<sup>1</sup> Incluye intereses que generan las cuentas bancarias de los entes públicos en productos.

<sup>2</sup> Incluye donativos en efectivo del Poder Ejecutivo, entre otros aprovechamientos.

<sup>3</sup> Se refiere a los ingresos propios obtenidos por los Poderes Legislativo y Judicial, los Órganos Autónomos y las entidades de la administración pública paraestatal y paramunicipal, por sus actividades diversas no inherentes a su operación que generan recursos y que no sean ingresos por venta de bienes o prestación de servicios, tales como donativos en efectivo, entre otros.

Concepto	Ingreso					Diferencia
	Estimado	Ampliaciones/ (Reducciones)	Modificado	Devengado	Recaudado	
<b>Ingresos de Libre Disposición</b>						
<i>Impuestos</i>	-	-	-	-	-	-
<i>Cuotas y Aportaciones de Seguridad Social</i>	-	-	-	-	-	-
<i>Contribuciones de Mejoras</i>	-	-	-	-	-	-
<i>Derechos</i>	-	-	-	-	-	-
<i>Productos</i>	-	346,200	346,200	346,200	346,200	346,200
<i>Aprovechamientos</i>	-	-	-	-	-	-
<i>Ingresos por Venta de Bienes y Prestación de Servicios</i>	-	-	-	-	-	-
<i>Participaciones</i>	-	-	-	-	-	-
Fondo General de Participaciones	-	-	-	-	-	-
Fondo de Fomento Municipal	-	-	-	-	-	-
Fondo de Fiscalización y Recaudación	-	-	-	-	-	-
Fondo de Compensación	-	-	-	-	-	-
Fondo de Extracción de Hidrocarburos	-	-	-	-	-	-
Impuesto Especial Sobre Producción y Servicios	-	-	-	-	-	-
0.136% de la Recaudación Federal Participable	-	-	-	-	-	-
3.17% Sobre Extracción de Petróleo	-	-	-	-	-	-
Gasolinas y Diésel	-	-	-	-	-	-
Fondo del Impuesto Sobre la Renta	-	-	-	-	-	-
Fondo de Estabilización de los Ingresos de las Ent. Fed.	-	-	-	-	-	-
<i>Incentivos Derivados de la Colaboración Fiscal</i>	-	-	-	-	-	-
Tenencia o Uso de Vehículos	-	-	-	-	-	-
Fondo de Compensación ISAN	-	-	-	-	-	-
Impuesto Sobre Automóviles Nuevos	-	-	-	-	-	-
Fondo de Compensación de Repecos-Intermedios	-	-	-	-	-	-
Otros Incentivos Económicos	-	-	-	-	-	-
<i>Transferencias y Asignaciones</i>	29,946,238	1,615,349	31,561,587	31,561,587	31,561,587	1,615,349
<i>Convenios</i>	-	-	-	-	-	-
Otros Convenios y Subsidios	-	-	-	-	-	-
<i>Otros Ingresos de Libre Disposición</i>	-	-	-	-	-	-
Participaciones en Ingresos Locales	-	-	-	-	-	-
Otros Ingresos de Libre Disposición	-	-	-	-	-	-
<b>Total de Ingresos de Libre Disposición</b>	<b>29,946,238</b>	<b>1,961,549</b>	<b>31,907,787</b>	<b>31,907,787</b>	<b>31,907,787</b>	<b>1,961,549</b>
<b>Ingresos Excedentes de Ingresos de Libre Disposición</b>						
<b>Transferencias Federales Etiquetadas</b>						
<i>Aportaciones</i>	-	-	-	-	-	-
Fondo de Aport. para la Nómina Educativa y Gto. Op.	-	-	-	-	-	-
Fondo de Aportaciones para los Servicios de Salud	-	-	-	-	-	-
Fondo de Aportaciones para la Infraestructura Social	-	-	-	-	-	-
Fondo de Aport. para el Fortalecimiento de los Municipios y de las Demarcaciones Territoriales del Distrito Federal	-	-	-	-	-	-
Fondo de Aportaciones Múltiples	-	-	-	-	-	-
Fondo de Aport. para la Educación Tec. y de Adultos	-	-	-	-	-	-
Fondo de Aportaciones para la Seguridad Pública de los Estados y del Distrito Federal	-	-	-	-	-	-
Fondo de Aportaciones para el Fortalecimiento de las Entidades Federativas	-	-	-	-	-	-
<i>Convenios</i>	-	-	-	-	-	-
Convenios de Protección Social en Salud	-	-	-	-	-	-
Convenios de Descentralización	-	-	-	-	-	-
Convenios de Reasignación	-	-	-	-	-	-
Otros Convenios y Subsidios	-	-	-	-	-	-
<i>Fondos Distintos de Aportaciones</i>	-	-	-	-	-	-
Fondo para Entidades Federativas y Municipios Productores de Hidrocarburos	-	-	-	-	-	-
Fondo Minero	-	-	-	-	-	-
<i>Transferencias, Asignaciones, Subsidios y Subvenciones, y Pensiones y Jubilaciones</i>	-	-	-	-	-	-
<i>Otras Transferencias Federales Etiquetadas</i>	-	-	-	-	-	-
<b>Total de Transferencias Federales Etiquetadas</b>	-	-	-	-	-	-
<b>Ingresos Derivados de Financiamientos</b>						
<i>Ingresos Derivados de Financiamientos</i>	-	-	-	-	-	-
<b>Total de Ingresos</b>	<b>29,946,238</b>	<b>1,961,549</b>	<b>31,907,787</b>	<b>31,907,787</b>	<b>31,907,787</b>	<b>1,961,549</b>
<b>Datos Informativos</b>						
1. Ingresos Derivados de Financiamientos con Fuente de Pago de Ingresos de Libre Disposición	-	-	-	-	-	-
2. Ingresos Derivados de Financiamientos con Fuente de Pago de Transferencias Federales Etiquetadas	-	-	-	-	-	-
3. Ingresos Derivados de Financiamientos	-	-	-	-	-	-

Concepto	Egresos					Subejercicio 6 = ( 3 - 4 )
	Aprobado	Ampliaciones/ (Reducciones)	Modificado	Devengado	Pagado	
	1	2	3 = ( 1 + 2 )	4	5	
<b>Servicios Personales</b>	<b>21,795,508</b>	<b>2,932,350</b>	<b>24,727,858</b>	<b>24,727,858</b>	<b>24,346,029</b>	-
Remuneraciones al Personal de Carácter Permanente	12,290,354	2,082,306	14,372,660	14,372,660	14,347,455	-
Remuneraciones al Personal de Carácter Transitorio	-	-	-	-	-	-
Remuneraciones Adicionales y Especiales	3,386,927	522,610	3,909,537	3,909,537	3,889,206	-
Seguridad Social	2,814,334	289,280	3,103,614	3,103,614	2,776,057	-
Otras Prestaciones Sociales y Económicas	3,303,893	38,154	3,342,047	3,342,047	3,333,311	-
Previsiones	-	-	-	-	-	-
Pago de Estímulos a Servidores Públicos	-	-	-	-	-	-
<b>Materiales y Suministros</b>	<b>730,000</b>	<b>63,560</b>	<b>793,560</b>	<b>636,298</b>	<b>623,054</b>	<b>157,262</b>
Materiales de Admón, Emisión de Doctos. y Artículos Oficiales	231,000	(39,867)	191,133	191,133	191,133	-
Alimentos y Utensilios	100,000	130,646	230,646	73,384	71,359	157,262
Materias Primas y Materiales de Producción y Comercialización	-	-	-	-	-	-
Materiales y Artículos de Construcción y de Reparación	17,000	(10,414)	6,586	6,586	6,586	-
Productos Químicos, Farmacéuticos y de Laboratorio	-	3,568	3,568	3,568	3,568	-
Combustibles, Lubricantes y Aditivos	255,000	48,510	303,510	303,510	292,291	-
Vestuario, Blancos, Prendas de Protección y Artículos Deportivos	34,000	(32,905)	1,095	1,095	1,095	-
Materiales y Suministros Para Seguridad	-	-	-	-	-	-
Herramientas, Refacciones y Accesorios Menores	93,000	(35,978)	57,022	57,022	57,022	-
<b>Servicios Generales</b>	<b>3,120,000</b>	<b>(986,843)</b>	<b>2,133,157</b>	<b>1,643,891</b>	<b>1,604,620</b>	<b>489,266</b>
Servicios Básicos	475,000	81,137	556,137	556,137	522,451	-
Servicios de Arrendamiento	92,000	140,410	232,410	232,410	227,410	-
Servicios Profesionales, Científicos, Técnicos y Otros Servicios	2,215,900	(1,463,434)	752,466	408,021	408,021	344,445
Servicios Financieros, Bancarios y Comerciales	50,000	(10,699)	39,301	39,301	39,172	-
Servicios de Instalación, Reparación, Mantto. y Conservación	196,500	87,721	284,221	284,221	284,221	-
Servicios de Comunicación Social y Publicidad	5,000	(5,000)	-	-	-	-
Servicios de Traslado y Viáticos	47,600	(44,105)	3,495	3,495	3,495	-
Servicios Oficiales	28,000	225,072	253,072	114,033	113,577	139,039
Otros Servicios Generales	10,000	2,055	12,055	6,273	6,273	5,782
<b>Transferencias, Asignaciones, Subsidios y Otras Ayudas</b>	<b>3,686,730</b>	<b>552,482</b>	<b>4,239,212</b>	<b>4,085,875</b>	<b>3,840,674</b>	<b>153,337</b>
Transferencias Internas y Asignaciones al Sector Público	-	-	-	-	-	-
Transferencias al Resto del Sector Público	-	-	-	-	-	-
Subsidios y Subvenciones	-	-	-	-	-	-
Ayudas Sociales	-	-	-	-	-	-
Pensiones y Jubilaciones	3,619,815	558,077	4,177,892	4,085,875	3,840,674	92,017
Transferencias a Fideicomisos, Mandatos y Otros Análogos	-	-	-	-	-	-
Transferencias a la Seguridad Social	66,915	(5,595)	61,320	-	-	61,320
Donativos	-	-	-	-	-	-
Transferencias al Exterior	-	-	-	-	-	-
<b>Bienes Muebles, Inmuebles e Intangibles</b>	<b>614,000</b>	<b>(600,000)</b>	<b>14,000</b>	<b>14,000</b>	<b>14,000</b>	<b>-</b>
Mobiliario y Equipo de Administración	600,000	(600,000)	-	-	-	-
Mobiliario y Equipo Educativo y Recreativo	-	-	-	-	-	-
Equipo e Instrumental Médico y de Laboratorio	-	-	-	-	-	-
Vehículos y Equipo de Transporte	-	-	-	-	-	-
Equipo de Defensa y Seguridad	-	-	-	-	-	-
Maquinaria, Otros Equipos y Herramientas	-	-	-	-	-	-
Activos Biológicos	-	-	-	-	-	-
Bienes Inmuebles	-	-	-	-	-	-
Activos Intangibles	14,000	-	14,000	14,000	14,000	-
<b>Inversión Pública</b>	<b>-</b>	<b>-</b>	<b>-</b>	<b>-</b>	<b>-</b>	<b>-</b>
Obra Pública en Bienes de Dominio Público	-	-	-	-	-	-
Obra Pública en Bienes Propios	-	-	-	-	-	-
Proyectos Productivos y Acciones de Fomento	-	-	-	-	-	-
<b>Inversiones Financieras y Otras Provisiones</b>	<b>-</b>	<b>-</b>	<b>-</b>	<b>-</b>	<b>-</b>	<b>-</b>
Inversiones Para el Fomento de Actividades Productivas	-	-	-	-	-	-
Acciones y Participaciones de Capital	-	-	-	-	-	-
Compra de Títulos y Valores	-	-	-	-	-	-
Concesión de Préstamos	-	-	-	-	-	-
Inversiones en Fideicomisos, Mandatos y Otros Análogos	-	-	-	-	-	-
Otras Inversiones Financieras	-	-	-	-	-	-
Provisiones para Contingencias y Otras Erogaciones Especiales	-	-	-	-	-	-
<b>Participaciones y Aportaciones</b>	<b>-</b>	<b>-</b>	<b>-</b>	<b>-</b>	<b>-</b>	<b>-</b>
Participaciones	-	-	-	-	-	-
Aportaciones	-	-	-	-	-	-
Convenios	-	-	-	-	-	-
<b>Deuda Pública</b>	<b>-</b>	<b>-</b>	<b>-</b>	<b>-</b>	<b>-</b>	<b>-</b>
Amortización de la Deuda Pública	-	-	-	-	-	-
Intereses de la Deuda Pública	-	-	-	-	-	-
Comisiones de la Deuda Pública	-	-	-	-	-	-
Gastos de la Deuda Pública	-	-	-	-	-	-
Costo por Coberturas	-	-	-	-	-	-
Apoyos Financieros	-	-	-	-	-	-
Adeudos de Ejercicios Fiscales Anteriores (Adefas)	-	-	-	-	-	-
<b>Total del Gasto</b>	<b>29,946,238</b>	<b>1,961,549</b>	<b>31,907,787</b>	<b>31,107,922</b>	<b>30,428,377</b>	<b>799,865</b>

Concepto	Egresos					Subejercicio
	Aprobado	Ampliaciones / (Reducciones)	Modificado	Devengado	Pagado	
<b>Gasto No Etiquetado</b>	<b>29,946,238</b>	<b>1,961,549</b>	<b>31,907,787</b>	<b>31,107,922</b>	<b>30,428,377</b>	<b>799,865</b>
<b>Servicios Personales</b>	<b>21,795,508</b>	<b>2,932,350</b>	<b>24,727,858</b>	<b>24,727,858</b>	<b>24,346,029</b>	-
Remuneraciones al Personal de Carácter Permanente	12,290,354	2,082,306	14,372,660	14,372,660	14,347,455	-
Remuneraciones al Personal de Carácter Transitorio	-	-	-	-	-	-
Remuneraciones Adicionales y Especiales	3,386,927	522,610	3,909,537	3,909,537	3,889,206	-
Seguridad Social	2,814,334	289,280	3,103,614	3,103,614	2,776,057	-
Otras Prestaciones Sociales y Económicas	3,303,893	38,154	3,342,047	3,342,047	3,333,311	-
Previsiones	-	-	-	-	-	-
Pago de Estímulos a Servidores Públicos	-	-	-	-	-	-
<b>Materiales y Suministros</b>	<b>730,000</b>	<b>63,560</b>	<b>793,560</b>	<b>636,298</b>	<b>623,054</b>	<b>157,262</b>
Materiales de Admón., Emisión de Doctos. y Art. Oficiales	231,000	(39,867)	191,133	191,133	191,133	-
Alimentos y Utensilios	100,000	130,646	230,646	73,384	71,359	157,262
Materias Primas y Materiales de Prod. y Comercialización	-	-	-	-	-	-
Materiales y Artículos de Construcción y de Reparación	17,000	(10,414)	6,586	6,586	6,586	-
Productos Químicos, Farmacéuticos y de Laboratorio	-	3,568	3,568	3,568	3,568	-
Combustibles, Lubricantes y Aditivos	255,000	48,510	303,510	303,510	292,291	-
Vestuario, Blancos, Prendas de Protección y Art. Deportivos	34,000	(32,905)	1,095	1,095	1,095	-
Materiales y Suministros Para Seguridad	-	-	-	-	-	-
Herramientas, Refacciones y Accesorios Menores	93,000	(35,978)	57,022	57,022	57,022	-
<b>Servicios Generales</b>	<b>3,120,000</b>	<b>(986,843)</b>	<b>2,133,157</b>	<b>1,643,891</b>	<b>1,604,620</b>	<b>489,266</b>
Servicios Básicos	475,000	81,137	556,137	556,137	522,451	-
Servicios de Arrendamiento	92,000	140,410	232,410	232,410	227,410	-
Servicios Profesionales, Científicos, Técnicos y Otros Serv.	2,215,900	(1,463,434)	752,466	408,021	408,021	344,445
Servicios Financieros, Bancarios y Comerciales	50,000	(10,699)	39,301	39,301	39,172	-
Servicios de Instalación, Reparación, Mantto. y Conservación	196,500	87,721	284,221	284,221	284,221	-
Servicios de Comunicación Social y Publicidad	5,000	(5,000)	-	-	-	-
Servicios de Traslado y Viáticos	47,600	(44,105)	3,495	3,495	3,495	-
Servicios Oficiales	28,000	225,072	253,072	114,033	113,577	139,039
Otros Servicios Generales	10,000	2,055	12,055	6,273	6,273	5,782
<b>Transferencias, Asignaciones, Subsidios y Otras Ayudas</b>	<b>3,686,730</b>	<b>552,482</b>	<b>4,239,212</b>	<b>4,085,875</b>	<b>3,840,674</b>	<b>153,337</b>
Transferencias Internas y Asignaciones al Sector Público	-	-	-	-	-	-
Transferencias al Resto del Sector Público	-	-	-	-	-	-
Subsidios y Subvenciones	-	-	-	-	-	-
Ayudas Sociales	-	-	-	-	-	-
Pensiones y Jubilaciones	3,619,815	558,077	4,177,892	4,085,875	3,840,674	92,017
Transferencias a Fideicomisos, Mandatos y Otros Análogos	-	-	-	-	-	-
Transferencias a la Seguridad Social	66,915	(5,595)	61,320	-	-	61,320
Donativos	-	-	-	-	-	-
Transferencias al Exterior	-	-	-	-	-	-
<b>Bienes Muebles, Inmuebles e Intangibles</b>	<b>614,000</b>	<b>(600,000)</b>	<b>14,000</b>	<b>14,000</b>	<b>14,000</b>	-
Mobiliario y Equipo de Administración	600,000	(600,000)	-	-	-	-
Mobiliario y Equipo Educativo y Recreativo	-	-	-	-	-	-
Equipo e Instrumental Médico y de Laboratorio	-	-	-	-	-	-
Vehículos y Equipo de Transporte	-	-	-	-	-	-
Equipo de Defensa y Seguridad	-	-	-	-	-	-
Maquinaria, Otros Equipos y Herramientas	-	-	-	-	-	-
Activos Biológicos	-	-	-	-	-	-
Bienes Inmuebles	-	-	-	-	-	-
Activos Intangibles	14,000	-	14,000	14,000	14,000	-
<b>Inversión Pública</b>	-	-	-	-	-	-
Obra Pública en Bienes de Dominio Público	-	-	-	-	-	-
Obra Pública en Bienes Propios	-	-	-	-	-	-
Proyectos Productivos y Acciones de Fomento	-	-	-	-	-	-
<b>Inversiones Financieras y Otras Provisiones</b>	-	-	-	-	-	-
Inversiones Para el Fomento de Actividades Productivas	-	-	-	-	-	-
Acciones y Participaciones de Capital	-	-	-	-	-	-
Compra de Títulos y Valores	-	-	-	-	-	-
Concesión de Préstamos	-	-	-	-	-	-
Inversiones en Fideicomisos, Mandatos y Otros Análogos	-	-	-	-	-	-
Fideicomiso de Desastres Naturales (Informativo)	-	-	-	-	-	-
Otras Inversiones Financieras	-	-	-	-	-	-
Provisiones para Contingencias y Otras Erogaciones Especiales	-	-	-	-	-	-
<b>Participaciones y Aportaciones</b>	-	-	-	-	-	-
Participaciones	-	-	-	-	-	-
Aportaciones	-	-	-	-	-	-
Convenios	-	-	-	-	-	-
<b>Deuda Pública</b>	-	-	-	-	-	-
Amortización de la Deuda Pública	-	-	-	-	-	-
Intereses de la Deuda Pública	-	-	-	-	-	-
Comisiones de la Deuda Pública	-	-	-	-	-	-
Gastos de la Deuda Pública	-	-	-	-	-	-
Costo por Coberturas	-	-	-	-	-	-
Ayudas Financieras	-	-	-	-	-	-
Adeudos de Ejercicios Fiscales Anteriores (Adefas)	-	-	-	-	-	-

Concepto	Egresos					Subejercicio
	Aprobado	Ampliaciones / (Reducciones)	Modificado	Devengado	Pagado	
<b>Gasto Etiquetado</b>	-	-	-	-	-	-
<b>Servicios Personales</b>	-	-	-	-	-	-
Remuneraciones al Personal de Carácter Permanente	-	-	-	-	-	-
Remuneraciones al Personal de Carácter Transitorio	-	-	-	-	-	-
Remuneraciones Adicionales y Especiales	-	-	-	-	-	-
Seguridad Social	-	-	-	-	-	-
Otras Prestaciones Sociales y Económicas	-	-	-	-	-	-
Previsiones	-	-	-	-	-	-
Pago de Estímulos a Servidores Públicos	-	-	-	-	-	-
<b>Materiales y Suministros</b>	-	-	-	-	-	-
Materiales de Admón., Emisión de Doctos. y Art. Oficiales	-	-	-	-	-	-
Alimentos y Utensilios	-	-	-	-	-	-
Materias Primas y Materiales de Prod. y Comercialización	-	-	-	-	-	-
Materiales y Artículos de Construcción y de Reparación	-	-	-	-	-	-
Productos Químicos, Farmacéuticos y de Laboratorio	-	-	-	-	-	-
Combustibles, Lubricantes y Aditivos	-	-	-	-	-	-
Vestuario, Blancos, Prendas de Protección y Art. Deportivos	-	-	-	-	-	-
Materiales y Suministros Para Seguridad	-	-	-	-	-	-
Herramientas, Refacciones y Accesorios Menores	-	-	-	-	-	-
<b>Servicios Generales</b>	-	-	-	-	-	-
Servicios Básicos	-	-	-	-	-	-
Servicios de Arrendamiento	-	-	-	-	-	-
Servicios Profesionales, Científicos, Técnicos y Otros Serv.	-	-	-	-	-	-
Servicios Financieros, Bancarios y Comerciales	-	-	-	-	-	-
Servicios de Instalación, Reparación, Mantto. y Conservación	-	-	-	-	-	-
Servicios de Comunicación Social y Publicidad	-	-	-	-	-	-
Servicios de Traslado y Viáticos	-	-	-	-	-	-
Servicios Oficiales	-	-	-	-	-	-
Otros Servicios Generales	-	-	-	-	-	-
<b>Transferencias, Asignaciones, Subsidios y Otras Ayudas</b>	-	-	-	-	-	-
Transferencias Internas y Asignaciones al Sector Público	-	-	-	-	-	-
Transferencias al Resto del Sector Público	-	-	-	-	-	-
Subsidios y Subvenciones	-	-	-	-	-	-
Ayudas Sociales	-	-	-	-	-	-
Pensiones y Jubilaciones	-	-	-	-	-	-
Transferencias a Fideicomisos, Mandatos y Otros Análogos	-	-	-	-	-	-
Transferencias a la Seguridad Social	-	-	-	-	-	-
Donativos	-	-	-	-	-	-
Transferencias al Exterior	-	-	-	-	-	-
<b>Bienes Muebles, Inmuebles e Intangibles</b>	-	-	-	-	-	-
Mobiliario y Equipo de Administración	-	-	-	-	-	-
Mobiliario y Equipo Educativo y Recreativo	-	-	-	-	-	-
Equipo e Instrumental Médico y de Laboratorio	-	-	-	-	-	-
Vehículos y Equipo de Transporte	-	-	-	-	-	-
Equipo de Defensa y Seguridad	-	-	-	-	-	-
Maquinaria, Otros Equipos y Herramientas	-	-	-	-	-	-
Activos Biológicos	-	-	-	-	-	-
Bienes Inmuebles	-	-	-	-	-	-
Activos Intangibles	-	-	-	-	-	-
<b>Inversión Pública</b>	-	-	-	-	-	-
Obra Pública en Bienes de Dominio Público	-	-	-	-	-	-
Obra Pública en Bienes Propios	-	-	-	-	-	-
Proyectos Productivos y Acciones de Fomento	-	-	-	-	-	-
<b>Inversiones Financieras y Otras Provisiones</b>	-	-	-	-	-	-
Inversiones Para el Fomento de Actividades Productivas	-	-	-	-	-	-
Acciones y Participaciones de Capital	-	-	-	-	-	-
Compra de Títulos y Valores	-	-	-	-	-	-
Concesión de Préstamos	-	-	-	-	-	-
Inversiones en Fideicomisos, Mandatos y Otros Análogos	-	-	-	-	-	-
Fideicomiso de Desastres Naturales (Informativo)	-	-	-	-	-	-
Otras Inversiones Financieras	-	-	-	-	-	-
Provisiones para Contingencias y Otras Erogaciones Especiales	-	-	-	-	-	-
<b>Participaciones y Aportaciones</b>	-	-	-	-	-	-
Participaciones	-	-	-	-	-	-
Aportaciones	-	-	-	-	-	-
Convenios	-	-	-	-	-	-
<b>Deuda Pública</b>	-	-	-	-	-	-
Amortización de la Deuda Pública	-	-	-	-	-	-
Intereses de la Deuda Pública	-	-	-	-	-	-
Comisiones de la Deuda Pública	-	-	-	-	-	-
Gastos de la Deuda Pública	-	-	-	-	-	-
Costo por Coberturas	-	-	-	-	-	-
Apoyos Financieros	-	-	-	-	-	-
Adeudos de Ejercicios Fiscales Anteriores (Adefas)	-	-	-	-	-	-
<b>Total de Egresos</b>	<b>29,946,238</b>	<b>1,961,549</b>	<b>31,907,787</b>	<b>31,107,922</b>	<b>30,428,377</b>	<b>799,865</b>

Cuarto Informe de Cuenta Pública  
TRIBUNAL UNITARIO DE JUSTICIA PENAL PARA ADOLESCENTES DEL ESTADO DE MORELOS  
Estado Analítico del Ejercicio del Presupuesto de Egresos  
Clasificación Administrativa  
Del 1 de enero al 31 de diciembre de 2023  
(Cifras en Pesos)

Concepto	Egresos					Subejercicio
	Aprobado	Ampliaciones/ (Reducciones)	Modificado	Devengado	Pagado	
	1	2	3 = (1 + 2)	4	5	
Jefatura de la Oficina de la Gobernatura del Estado	-	-	-	-	-	-
Secretaría de Gobierno	-	-	-	-	-	-
Secretaría de Hacienda	-	-	-	-	-	-
Secretaría de Desarrollo Económico y del Trabajo	-	-	-	-	-	-
Secretaría de Desarrollo Agropecuario	-	-	-	-	-	-
Secretaría de Obras Públicas	-	-	-	-	-	-
Secretaría de Educación	-	-	-	-	-	-
Secretaría de Salud	-	-	-	-	-	-
Secretaría de Administración	-	-	-	-	-	-
Secretaría de la Contraloría	-	-	-	-	-	-
Secretaría de Turismo y Cultura	-	-	-	-	-	-
Secretaría de Desarrollo Social	-	-	-	-	-	-
Secretaría de Desarrollo Sustentable	-	-	-	-	-	-
Secretaría de Movilidad y Transporte	-	-	-	-	-	-
Comisión Estatal de Seguridad Pública	-	-	-	-	-	-
Consejería Jurídica	-	-	-	-	-	-
Gastos Institucionales	-	-	-	-	-	-
<b>Total del Gasto</b>	-	-	-	-	-	-

TRIBUNAL UNITARIO DE JUSTICIA PENAL PARA ADOLESCENTES DEL ESTADO DE MORELOS  
Estado Analítico del Ejercicio del Presupuesto de Egresos  
Clasificación Administrativa  
Del 1 de enero al 31 de diciembre de 2023

Concepto	Egresos					Subejercicio
	Aprobado	Ampliaciones/ (Reducciones)	Modificado	Devengado	Pagado	
	1	2	3 = (1 + 2)	4	5	
Poder Ejecutivo	-	-	-	-	-	-
Poder Legislativo	-	-	-	-	-	-
Poder Judicial	29,946,238	1,961,549	31,907,787	31,107,922	30,428,377	799,865
Organismos Autónomos	-	-	-	-	-	-
Poder Ejecutivo de los Municipios	-	-	-	-	-	-
<b>Total del Gasto</b>	<b>29,946,238</b>	<b>1,961,549</b>	<b>31,907,787</b>	<b>31,107,922</b>	<b>30,428,377</b>	<b>799,865</b>

Sector Paraestatal del Gobierno del Estado de Morelos  
Estado Analítico del Ejercicio del Presupuesto de Egresos  
Clasificación Administrativa  
Del 1 de enero al 31 de diciembre de 2023

Concepto	Egresos					Subejercicio
	Aprobado	Ampliaciones/ (Reducciones)	Modificado	Devengado	Pagado	
	1	2	3 = (1 + 2)	4	5	
Entidades Paraestatales y Fideicomisos No Empresariales y No Financieros	-	-	-	-	-	-
Instituciones Públicas de la Seguridad Social	-	-	-	-	-	-
Entidades Paraestatales Empresariales No Financieras con Participación Estatal Mayoritaria	-	-	-	-	-	-
Fideicomisos Empresariales No Financieros con Participación Estatal Mayoritaria	-	-	-	-	-	-
Entidades Paraestatales Empresariales Financieras Monetarias con Participación Estatal Mayoritaria	-	-	-	-	-	-
Entidades Paraestatales Empresariales Financieras No Monetarias con Participación Estatal Mayoritaria	-	-	-	-	-	-
Fideicomisos Financieros Públicos con Participación Estatal Mayoritaria	-	-	-	-	-	-
<b>Total del Gasto</b>	-	-	-	-	-	-



Concepto	Egresos					Subejercicio
	Aprobado	Ampliaciones/ (Reducciones)	Modificado	Devengado	Pagado	
<b>Gasto No Etiquetado</b>	<b>29,946,238</b>	<b>1,961,549</b>	<b>31,907,787</b>	<b>31,107,922</b>	<b>30,428,377</b>	<b>799,865</b>
Jefatura de la Oficina de la Gubernatura del Estado	-	-	-	-	-	-
Secretaría de Gobierno	-	-	-	-	-	-
Secretaría de Hacienda	-	-	-	-	-	-
Secretaría de Desarrollo Económico y del Trabajo	-	-	-	-	-	-
Secretaría de Desarrollo Agropecuario	-	-	-	-	-	-
Secretaría de Obras Públicas	-	-	-	-	-	-
Secretaría de Educación	-	-	-	-	-	-
Secretaría de Salud	-	-	-	-	-	-
Secretaría de Administración	-	-	-	-	-	-
Secretaría de la Contratoría	-	-	-	-	-	-
Secretaría de Turismo y Cultura	-	-	-	-	-	-
Secretaría de Desarrollo Social	-	-	-	-	-	-
Secretaría de Desarrollo Sustentable	-	-	-	-	-	-
Secretaría de Movilidad y Transporte	-	-	-	-	-	-
Comisión Estatal de Seguridad Pública	-	-	-	-	-	-
Consejería Jurídica	-	-	-	-	-	-
Gastos Institucionales	-	-	-	-	-	-
Poder Legislativo	-	-	-	-	-	-
Poder Judicial	29,946,238	1,961,549	31,907,787	31,107,922	30,428,377	799,865
Organismos Autónomos	-	-	-	-	-	-
Entidades Paraestatales y Fideicomisos No Empresariales y No Financieros	-	-	-	-	-	-
Entidades Paraestatales Empresariales No Financieras con Participación Estatal Mayoritaria	-	-	-	-	-	-
Poder Ejecutivo de los Municipios	-	-	-	-	-	-
<b>Gasto Etiquetado</b>	-	-	-	-	-	-
Jefatura de la Oficina de la Gubernatura del Estado	-	-	-	-	-	-
Secretaría de Gobierno	-	-	-	-	-	-
Secretaría de Hacienda	-	-	-	-	-	-
Secretaría de Desarrollo Económico y del Trabajo	-	-	-	-	-	-
Secretaría de Desarrollo Agropecuario	-	-	-	-	-	-
Secretaría de Obras Públicas	-	-	-	-	-	-
Secretaría de Educación	-	-	-	-	-	-
Secretaría de Salud	-	-	-	-	-	-
Secretaría de Administración	-	-	-	-	-	-
Secretaría de la Contratoría	-	-	-	-	-	-
Secretaría de Turismo y Cultura	-	-	-	-	-	-
Secretaría de Desarrollo Social	-	-	-	-	-	-
Secretaría de Desarrollo Sustentable	-	-	-	-	-	-
Secretaría de Movilidad y Transporte	-	-	-	-	-	-
Comisión Estatal de Seguridad Pública	-	-	-	-	-	-
Consejería Jurídica	-	-	-	-	-	-
Gastos Institucionales	-	-	-	-	-	-
Poder Legislativo	-	-	-	-	-	-
Poder Judicial	-	-	-	-	-	-
Organismos Autónomos	-	-	-	-	-	-
Entidades Paraestatales y Fideicomisos No Empresariales y No Financieros	-	-	-	-	-	-
Entidades Paraestatales Empresariales No Financieras con Participación Estatal Mayoritaria	-	-	-	-	-	-
Poder Ejecutivo de los Municipios	-	-	-	-	-	-
<b>Total de Egresos</b>	<b>29,946,238</b>	<b>1,961,549</b>	<b>31,907,787</b>	<b>31,107,922</b>	<b>30,428,377</b>	<b>799,865</b>

Concepto	Egresos					Subejercicio
	Aprobado	Ampliaciones/ (Reducciones)	Modificado	Devengado	Pagado	
	1	2	3 = ( 1 + 2 )	4	5	
<b>Gobierno</b>	<b>29,946,238</b>	<b>1,961,549</b>	<b>31,907,787</b>	<b>31,107,922</b>	<b>30,428,377</b>	<b>799,865</b>
Legislación	-	-	-	-	-	-
Justicia	29,946,238	1,961,549	31,907,787	31,107,922	30,428,377	799,865
Coordinación de la Política de Gobierno	-	-	-	-	-	-
Relaciones Exteriores	-	-	-	-	-	-
Asuntos Financieros y Hacendarios	-	-	-	-	-	-
Seguridad Nacional	-	-	-	-	-	-
Asuntos de Orden Público y de Seguridad Interior	-	-	-	-	-	-
Otros Servicios Generales	-	-	-	-	-	-
<b>Desarrollo Social</b>	-	-	-	-	-	-
Protección Ambiental	-	-	-	-	-	-
Vivienda y Servicios a la Comunidad	-	-	-	-	-	-
Salud	-	-	-	-	-	-
Recreación, Cultura y Otras Manifestaciones Sociales	-	-	-	-	-	-
Educación	-	-	-	-	-	-
Protección Social	-	-	-	-	-	-
Otros Asuntos Sociales	-	-	-	-	-	-
<b>Desarrollo Económico</b>	-	-	-	-	-	-
Asuntos Económicos, Comerciales y Laborales en General	-	-	-	-	-	-
Agropecuaria, Silvicultura, Pesca y Caza	-	-	-	-	-	-
Combustibles y Energía	-	-	-	-	-	-
Minería, Manufacturas y Construcción	-	-	-	-	-	-
Transporte	-	-	-	-	-	-
Comunicaciones	-	-	-	-	-	-
Turismo	-	-	-	-	-	-
Ciencia, Tecnología e Innovación	-	-	-	-	-	-
Otras Industrias y Otros Asuntos Económicos	-	-	-	-	-	-
<b>Otras no Clasificadas en Funciones Anteriores</b>	-	-	-	-	-	-
Transacciones de la Deuda Pública / Costo Financiero de la Deuda	-	-	-	-	-	-
Transferencias, Participaciones y Aportaciones entre Diferentes Niveles y Ordenes de Gobierno	-	-	-	-	-	-
Saneamiento del Sistema Financiero	-	-	-	-	-	-
Adeudos de Ejercicios Fiscales Anteriores	-	-	-	-	-	-
<b>Total del Gasto</b>	<b>29,946,238</b>	<b>1,961,549</b>	<b>31,907,787</b>	<b>31,107,922</b>	<b>30,428,377</b>	<b>799,865</b>

Concepto	Egresos					Subejercicio
	Aprobado	Ampliaciones/ (Reducciones)	Modificado	Devengado	Pagado	
<b>Gasto No Etiquetado</b>	<b>29,946,238</b>	<b>1,961,549</b>	<b>31,907,787</b>	<b>31,107,922</b>	<b>30,428,377</b>	<b>799,865</b>
<i>Gobierno</i>	<i>29,946,238</i>	<i>1,961,549</i>	<i>31,907,787</i>	<i>31,107,922</i>	<i>30,428,377</i>	<i>799,865</i>
Legislación	-	-	-	-	-	-
Justicia	29,946,238	1,961,549	31,907,787	31,107,922	30,428,377	799,865
Coordinación de la Política de Gobierno	-	-	-	-	-	-
Relaciones Exteriores	-	-	-	-	-	-
Asuntos Financieros y Hacendarios	-	-	-	-	-	-
Seguridad Nacional	-	-	-	-	-	-
Asuntos de Orden Público y de Seguridad Interior	-	-	-	-	-	-
Otros Servicios Generales	-	-	-	-	-	-
<i>Desarrollo Social</i>	-	-	-	-	-	-
Protección Ambiental	-	-	-	-	-	-
Vivienda y Servicios a la Comunidad	-	-	-	-	-	-
Salud	-	-	-	-	-	-
Recreación, Cultura y Otras Manifestaciones Sociales	-	-	-	-	-	-
Educación	-	-	-	-	-	-
Protección Social	-	-	-	-	-	-
Otros Asuntos Sociales	-	-	-	-	-	-
<i>Desarrollo Económico</i>	-	-	-	-	-	-
Asuntos Económicos, Comerciales y Laborales en Gral.	-	-	-	-	-	-
Agropecuaria, Silvicultura, Pesca y Caza	-	-	-	-	-	-
Combustibles y Energía	-	-	-	-	-	-
Minería, Manufacturas y Construcción	-	-	-	-	-	-
Transporte	-	-	-	-	-	-
Comunicaciones	-	-	-	-	-	-
Turismo	-	-	-	-	-	-
Ciencia, Tecnología e Innovación	-	-	-	-	-	-
Otras Industrias y Otros Asuntos Económicos	-	-	-	-	-	-
<i>Otras no Clasificadas en Funciones Anteriores</i>	-	-	-	-	-	-
Transacciones de la Deuda Pública / Costo Financiero de la Deuda	-	-	-	-	-	-
Transferencias, Participaciones y Aportaciones entre Diferentes Niveles y Ordenes de Gobierno	-	-	-	-	-	-
Saneamiento del Sistema Financiero	-	-	-	-	-	-
Adeudos de Ejercicios Fiscales Anteriores	-	-	-	-	-	-
<b>Gasto Etiquetado</b>	-	-	-	-	-	-
<i>Gobierno</i>	-	-	-	-	-	-
Legislación	-	-	-	-	-	-
Justicia	-	-	-	-	-	-
Coordinación de la Política de Gobierno	-	-	-	-	-	-
Relaciones Exteriores	-	-	-	-	-	-
Asuntos Financieros y Hacendarios	-	-	-	-	-	-
Seguridad Nacional	-	-	-	-	-	-
Asuntos de Orden Público y de Seguridad Interior	-	-	-	-	-	-
Otros Servicios Generales	-	-	-	-	-	-
<i>Desarrollo Social</i>	-	-	-	-	-	-
Protección Ambiental	-	-	-	-	-	-
Vivienda y Servicios a la Comunidad	-	-	-	-	-	-
Salud	-	-	-	-	-	-
Recreación, Cultura y Otras Manifestaciones Sociales	-	-	-	-	-	-
Educación	-	-	-	-	-	-
Protección Social	-	-	-	-	-	-
Otros Asuntos Sociales	-	-	-	-	-	-
<i>Desarrollo Económico</i>	-	-	-	-	-	-
Asuntos Económicos, Comerciales y Laborales en Gral.	-	-	-	-	-	-
Agropecuaria, Silvicultura, Pesca y Caza	-	-	-	-	-	-
Combustibles y Energía	-	-	-	-	-	-
Minería, Manufacturas y Construcción	-	-	-	-	-	-
Transporte	-	-	-	-	-	-
Comunicaciones	-	-	-	-	-	-
Turismo	-	-	-	-	-	-
Ciencia, Tecnología e Innovación	-	-	-	-	-	-
Otras Industrias y Otros Asuntos Económicos	-	-	-	-	-	-
<i>Otras no Clasificadas en Funciones Anteriores</i>	-	-	-	-	-	-
Transacciones de la Deuda Pública / Costo Financiero de la Deuda	-	-	-	-	-	-
Transferencias, Participaciones y Aportaciones entre Diferentes Niveles y Ordenes de Gobierno	-	-	-	-	-	-
Saneamiento del Sistema Financiero	-	-	-	-	-	-
Adeudos de Ejercicios Fiscales Anteriores	-	-	-	-	-	-
<b>Total del Egresos</b>	<b>29,946,238</b>	<b>1,961,549</b>	<b>31,907,787</b>	<b>31,107,922</b>	<b>30,428,377</b>	<b>799,865</b>

Concepto	Egresos					Subejercicio
	Aprobado	Ampliaciones/ (Reducciones)	Modificado	Devengado	Pagado	
<b>Gasto No Etiquetado</b>	-	-	-	-	-	-
<i>Personal Administrativo y de Servicio Público</i>	-	-	-	-	-	-
<i>Magisterio</i>	-	-	-	-	-	-
<i>Servicios de Salud</i>	-	-	-	-	-	-
Personal Administrativo	-	-	-	-	-	-
Personal Médico, Paramédico y afín	-	-	-	-	-	-
<i>Seguridad Pública</i>	-	-	-	-	-	-
<i>Gastos Asociados a la Implementación de Nuevas Leyes Fed. o Reformas a las Mismas</i>	-	-	-	-	-	-
Nombre del Programa o Ley 1	-	-	-	-	-	-
Nombre del Programa o Ley 2	-	-	-	-	-	-
<i>Sentencias Laborales Definitivas</i>	-	-	-	-	-	-
<b>Gasto Etiquetado</b>	-	-	-	-	-	-
<i>Personal Administrativo y de Servicio Público</i>	-	-	-	-	-	-
<i>Magisterio</i>	-	-	-	-	-	-
<i>Servicios de Salud</i>	-	-	-	-	-	-
Personal Administrativo	-	-	-	-	-	-
Personal Médico, Paramédico y afín	-	-	-	-	-	-
<i>Seguridad Pública</i>	-	-	-	-	-	-
<i>Gastos Asociados a la Implementación de Nuevas Leyes Fed. o Reformas a las Mismas</i>	-	-	-	-	-	-
Nombre del Programa o Ley 1	-	-	-	-	-	-
Nombre del Programa o Ley 2	-	-	-	-	-	-
<i>Sentencias Laborales Definitivas</i>	-	-	-	-	-	-
<b>Total del Gasto en Servicios Personales</b>	-	-	-	-	-	-

**Cuarto Informe de Cuenta Pública**  
**TRIBUNAL UNITARIO DE JUSTICIA PENAL PARA ADOLESCENTES DEL ESTADO DE MORELOS**  
 Estado Analítico del Ejercicio del Presupuesto de Egresos  
 Clasificación Económica (por Tipo de Gasto)  
 Del 1 de enero al 31 de diciembre de 2023  
 (Cifras en Pesos)



Concepto	Egresos					
	Aprobado	Ampliaciones/ (Reducciones)	Modificado	Devengado	Pagado	Subejercicio
	1	2	3 = (1 + 2)	4	5	6 = (3 - 4)
Gasto Corriente	25,645,508	2,009,067	27,654,575	27,008,047	26,573,703	646,528
Gasto de Capital	614,000	(600,000)	14,000	14,000	14,000	-
Amortización de la Deuda y Disminución de Pasivos	3,686,730	552,482	4,239,212	4,085,875	3,840,674	153,337
Pensiones y Jubilaciones	-	-	-	-	-	-
Participaciones	-	-	-	-	-	-
<b>Total del Gasto</b>	<b>29,946,238</b>	<b>1,961,549</b>	<b>31,907,787</b>	<b>31,107,922</b>	<b>30,428,377</b>	<b>799,865</b>





Tribunal Unitario de Justicia Penal para Adolescentes  
PROFESIONALES DEL ESTADO DE MORELOS

Cuarto Informe de Cuenta Pública  
TRIBUNAL UNITARIO DE JUSTICIA PENAL PARA ADOLESCENTES DEL ESTADO DE MORELOS  
Intereses de la Deuda  
Del 1 de enero al 31 de diciembre de 2023  
(Cifras en Pesos)



Identificación de Crédito o Instrumento	Devengado	Pagado
<b>Créditos Bancarios</b>		
<b>NO APLICA</b>		
<b>Total de Intereses de Créditos Bancarios</b>	-	-
<b>Otros Instrumentos de Deuda</b>		
<b>Total de Intereses de Otros Instrumentos de Deuda</b>	-	-
<b>TOTAL</b>	-	-

Flujo de Fondos Operacional  
 Del 01 de enero al 31 de diciembre de 2023

Concepto	Estimado / Aprobado	Devengado	Recaudado / Pagado
<b>Rubros de Ingresos</b>	<b>29,946,238.00</b>	<b>31,907,786.65</b>	<b>31,907,786.65</b>
Productos	-	346,199.59	346,199.59
Aprovechamientos	-	-	-
Participaciones, Aportaciones, Convenios, Incentivos Derivados	-	-	-
Transferencias, Asignaciones, Subsidios y Otras Ayudas	29,946,238.00	31,561,587.06	31,561,587.06
Otros Ingresos	-	-	-
Intereses Financieros	-	-	-
<b>Capítulos de Gasto</b>	<b>29,946,238.00</b>	<b>31,107,921.92</b>	<b>30,428,377.25</b>
Servicios Personales	21,795,508.00	24,727,857.85	24,346,029.18
Materiales y Suministros	730,000.00	636,297.92	623,053.64
Servicios Generales	3,120,000.00	1,643,891.44	1,604,619.94
Transferencias, Subsidios y Otras Ayudas	3,686,730.00	4,085,874.71	3,840,674.49
Bienes Muebles, Inmuebles e Intangibles	614,000.00	-	-
Estimaciones, Depreciaciones, Deterioros, Obsolescencia y Amortizaciones	-	14,000.00	14,000.00
Inversión Pública	-	-	-
Inversiones Financieras y Otras Provisiones	-	-	-
Participaciones y Aportaciones	-	-	-
Deuda Pública	-	-	-
<b>Total</b>	<b>-</b>	<b>799,864.73</b>	<b>1,479,409.40</b>

Bajo protesta de decir verdad declaramos que los Estados Financieros y sus notas, son razonablemente correctos y son responsabilidad del emisor.







Tribunal Unitario de Justicia Penal para Adolescentes

PODER JUDICIAL DEL ESTADO DE MORELOS

# Información Programática

CUARTO INFORME DE CUENTA PÚBLICA  
TRIBUNAL UNITARIO DE JUSTICIA PENAL PARA  
ADOLESCENTES DEL ESTADO DE MORELOS  
ENERO - DICIEMBRE

2023



Concepto	Egresos					Subejercicio
	Aprobado	Ampliaciones/ (Reducciones)	Modificado	Devengado	Pagado	
	1	2	3 = (1 + 2.)	4	5	6 = (3 - 4)
<b>Programas</b>						
<b>Subsidios: Sector Social y Privado o Ent. Federativas y Municipios</b>						
Sujetos a Reglas de Operación	-	-	-	-	-	-
Otros Subsidios	-	-	-	-	-	-
<b>Desempeño de las Funciones</b>						
Prestación de Servicios Públicos	29,946,238	1,961,549	31,907,787	31,107,922	30,428,377	799,865
Provisión de Bienes Públicos	29,946,238	1,961,549	31,907,787	31,107,922	30,428,377	799,865
Planeación, Seguimiento y Evaluación de Políticas Públicas	-	-	-	-	-	-
Promoción y Fomento	-	-	-	-	-	-
Regulación y Supervisión	-	-	-	-	-	-
Funciones de las Fuerzas Armadas (Únicamente Gobierno Federal)	-	-	-	-	-	-
Específicos	-	-	-	-	-	-
Proyectos de Inversión	-	-	-	-	-	-
<b>Administrativos y de Apoyo</b>						
Apoyo al Proceso Presupuestario y para Mejorar la Eficiencia Institucional	-	-	-	-	-	-
Apoyo a la Función Pública y al Mejoramiento de la Gestión	-	-	-	-	-	-
Operaciones Ajenas	-	-	-	-	-	-
<b>Compromisos</b>						
Obligaciones de Cumplimiento de Resolución Jurisdiccional	-	-	-	-	-	-
Desastres Naturales	-	-	-	-	-	-
<b>Obligaciones</b>						
Pensiones y Jubilaciones	-	-	-	-	-	-
Aportaciones a la Seguridad Social	-	-	-	-	-	-
Aportaciones a Fondos de Estabilización	-	-	-	-	-	-
Aportaciones a Fondos de Inversión y Reestructura de Pensiones	-	-	-	-	-	-
<b>Programas de Gasto Federalizado (Gobierno Federal)</b>						
Gasto Federalizado	-	-	-	-	-	-
<b>Participaciones a Entidades Federativas y Municipios</b>						
Costo financiero, deuda o apoyos a deudores y ahorradores de la banca	-	-	-	-	-	-
Adeudos de ejercicios fiscales anteriores	-	-	-	-	-	-
<b>Total del Gasto</b>	<b>29,946,238</b>	<b>1,961,549</b>	<b>31,907,787</b>	<b>31,107,922</b>	<b>30,428,377</b>	<b>799,865</b>

Concepto	Estimado/Aprobado	Devengado	Recaudado/Pagado
<b>I. Ingresos Presupuestarios</b>	<b>29,946,238</b>	<b>31,907,787</b>	<b>31,907,787</b>
1. Ingresos del Gobierno de la Entidad Federativa	29,946,238	31,907,787	31,907,787
2. Ingresos del Sector Paraestatal	-	-	-
<b>II. Egresos Presupuestarios</b>	<b>29,946,238</b>	<b>31,107,922</b>	<b>30,428,377</b>
3. Egresos del Gobierno de la Entidad Federativa	29,946,238	31,107,922	30,428,377
4. Egresos del Sector Paraestatal	-	-	-
<b>III. Balance Presupuestario (Superávit o Déficit) (III= I - II)</b>	<b>-</b>	<b>799,865</b>	<b>1,479,410</b>

Concepto	Estimado/Aprobado	Devengado	Recaudado/Pagado
<b>III. Balance presupuestario (Superávit o Déficit)</b>	<b>-</b>	<b>799,865</b>	<b>1,479,410</b>
<b>IV. Intereses, Comisiones y Gastos de la Deuda</b>	<b>-</b>	<b>-</b>	<b>-</b>
<b>V. Balance Primario (Superávit o Déficit) (V= III + IV)</b>	<b>-</b>	<b>799,865</b>	<b>1,479,410</b>

Concepto	Estimado/Aprobado	Devengado	Recaudado/Pagado
<b>A. Financiamiento</b>	<b>-</b>	<b>-</b>	<b>-</b>
<b>B. Amortización de la deuda</b>	<b>-</b>	<b>-</b>	<b>-</b>
<b>C. Financiamiento Neto</b>	<b>-</b>	<b>-</b>	<b>-</b>

Clave del Programa/ Proyecto	Nombre	Descripción	UR	Inversión			Metas			% Avance Metas		
				Aprobado	Modificado	Devengado	Programado	Modificado	Alcanzado	Devengado/ Modificado	Alcanzado/ Programado	Alcanzado/ Modificado
E011	Participación Social en la Prevención de la Violencia y del delito	Tiene como objetivo administrar e impartir justicia a los adolescentes a quienes se les atribuya la realización de una conducta tipificada como delito en las leyes penales, en términos de lo dispuesto por la Constitución Política de los Estados Unidos Mexicanos, la Ley del Sistema Integral de Justicia para Adolescentes y los Tratados Internacionales ratificados por el Estado Mexicano, garantizando el acceso a la justicia en condiciones de igualdad y con respeto a los derechos y garantías individuales del imputado y la víctima, desarrollando su función jurisdiccional fundamentada en los principios de independencia, imparcialidad, celeridad, responsabilidad y gratuidad, con el fin de alcanzar los valores de justicia, verdad y equidad, a través de Juicios en donde se observen los principios de oralidad, publicidad, inmediación, concentración y contradicción, así como las normas del debido proceso legal, dentro de los plazos y términos legales.	4.1.3.1/ Tribunal Unitario de Justicia Penal para Adolescentes	29,946,238	31,907,789	31,907,789	1	1.00	1.07	100.00%	106.55%	106.55%

Bajo protesta de decir verdad declaramos que los Estados Financieros y sus notas, son razonablemente correctos y son responsabilidad del emisor

Clasificación programática	Clave del Programa presupuestario	Nombre del programa presupuestario	Clasificación funcional del programa presupuestario	Nombre de la entidad que lo ejecuta	Aprobado	Modificado	Diversificado	Ejercido	Pagado	Cuenta con MIR	Nivel de la MIR correspondiente al indicador	Descripciones del programa, actividad (R) Propósito, componentes y actividades	Indicadores	Nivel de la MIR correspondiente al indicador	Descripciones de variables de la fórmula	Meta del indicador alcanzado	Meta del indicador	Porcentaje de avance	Valor del denominador de la fórmula	Unidad de medida del indicador
1	2	3	4	5	6	7	8	9	10	11	12	13	14	15	16	17	18	19	20	21
E	E - PRESTACIÓN DE SERVICIOS PÚBLICOS	Inspección de Justicia	1.2.1	Tribunal Unitario de Justicia Penal para Adolescentes del Estado de Morelos	29,946,238.00	31,907,789.00	31,907,789.00	31,107,921.92	30,428,377.25	SI	FIN	Administrar e impartir justicia a los adolescentes a quienes se les atribuya la realización de una conducta tipificada como delito en las leyes penales, en términos de lo dispuesto por la Constitución Política de los Estados Unidos Mexicanos, de acuerdo con la Ley del Sistema Integral de Justicia para Adolescentes y los Tratados Internacionales ratificados por el Estado Mexicano en esta materia, garantizando el acceso a la justicia en condiciones de igualdad y a través de procedimientos que garanticen los derechos del imputado y a la víctima, desarrollando su función jurisdiccional fundamentada en los principios de independencia, imparcialidad, celeridad, responsabilidad y gratuidad, con el fin de asegurar los intereses de justicia de las partes en los juicios en donde se observen los principios de oralidad, publicidad, inmediación, concentración y contradicción, así como las normas del debido proceso legal, dentro de los plazos y términos legales.	Carpetas Iniciadas	FIN	A=Número de carpetas iniciadas elaboradas en el 3er trimestre actual. B=Número de carpetas iniciadas programadas para en el 3er trimestre	175.00	100%	0.00	A=Carpetas B=Carpetas	
													Sentencias Dictadas	FIN	A=Número de sentencias dictadas en el 3er trimestre actual. B=Número de sentencias dictadas alcanzados para en el 3er trimestre	34	100%	0.00	A=Sentencias B= Sentencias	
													Adolescentes Imputados	FIN	A=Número de adolescentes imputados en el 3er trimestre actual. B=Número de adolescentes imputados alcanzados para en el 3er trimestre	102	100%	0.00	A=Adolescentes B=Adolescentes	
													Adolescentes Sentenciados	FIN	A=Número de adolescentes sentenciados en el 3er trimestre actual. B=Número de adolescentes sentenciados alcanzados para en el 3er trimestre	36	100%	0.00	A=Adolescentes B=Adolescentes	



Tribunal Unitario de Justicia Penal para Adolescentes

PODER JUDICIAL DEL ESTADO DE MORELOS

# Anexos

CUARTO INFORME DE CUENTA PÚBLICA  
TRIBUNAL UNITARIO DE JUSTICIA PENAL PARA  
ADOLESCENTES DEL ESTADO DE MORELOS  
ENERO - DICIEMBRE

2023











PODER JUDICIAL



Tribunal Unitario de Justicia Penal para Adolescentes  
PODER JUDICIAL DEL ESTADO DE MORELOS

## Relación de esquemas bursátiles y de coberturas financieras

A la fecha no se tienen esquemas bursátiles y de coberturas financieras.







**MORELOS**  
ANFITRIÓN DEL MUNDO

Gobierno del Estado  
2018-2024

Informe de Cuenta Pública  
Tomo 5: Poder Judicial  
Cuernavaca, Morelos a 30 de enero de 2024



<http://morelos.gob.mx>



Gobierno Estado de Morelos



@GobiernoMorelos