




**MORELOS**  
2018 - 2024




**MORELOS**  
ANFITRIÓN DEL MUNDO  
Gobierno del Estado  
2018-2024

# INFORME DE CUENTA PÚBLICA CUARTO TRIMESTRE 2023



CONSOLIDACIÓN ENTIDAD MORELOS / TOMO 2



# MORELOS

2018 - 2024

# CONSOLIDACIÓN ENTIDAD MORELOS





**MORELOS**  
2018 - 2024



# Introducción

CUARTO INFORME DE CUENTA PÚBLICA  
ENTIDAD MORELOS  
ENERO - DICIEMBRE

2023

---

## INTRODUCCIÓN

Para el Gobierno del Estado de Morelos, la rendición de cuentas y la transparencia de la información pública, son prioridad para fortalecer el Sistema Democrático.

Por ello, además de presentar la información conforme a lo que el Marco Jurídico local demanda, también se realiza en apego a las obligaciones determinadas por el Consejo Nacional de Armonización Contable (CONAC). De esta manera, el Gobierno del Estado ha logrado armonizar y consolidar la Cuenta de la Hacienda Pública Estatal.

Mediante la presentación de este documento, se informa principalmente a la ciudadanía Morelense, representada por el Honorable Congreso del Estado, sobre la actual posición financiera de los Entes Públicos que conforman el Estado de Morelos:

- Poder Ejecutivo.
  - Poder Legislativo.
  - Poder Judicial.
  - Organismos Autónomos y;
  - Entidades Paraestatales.
-

---

De esta manera, se facilita el estudio sobre el origen y la aplicación de los recursos públicos y, en consecuencia, se puede analizar de forma clara el avance de las metas establecidas al inicio del Ejercicio Fiscal 2023.

Aunado a esto, el presente documento muestra la Información Financiera Consolidada con cifras del periodo enero - diciembre del ejercicio fiscal 2023, en cumplimiento de las disposiciones de la Ley General de Contabilidad Gubernamental, con el siguiente contenido:

*Información Contable:*

- Estado de Actividades.
- Estado de Situación Financiera.
- Estado de Cambios en la Situación Financiera.
- Estado de Variación en la Hacienda Pública.
- Estado de Flujos de Efectivo.

Con base en lo anterior, el Gobernador del Estado de Morelos presenta el documento en referencia, para una mejor interpretación del entorno económico en el que se desarrollaron las finanzas públicas al cierre del cuarto trimestre del ejercicio fiscal 2023.

---



**MORELOS**  
2018 - 2024



# Índice

## ***Información Consolidada Entidad Morelos:***

➤ Estado de Actividades.	3
➤ Estado de Situación Financiera.	7
➤ Estado de Cambios en la Situación Financiera.	11
➤ Estado de Variación en la Hacienda Pública.	15
➤ Estado de Flujos de Efectivo.	19
➤ Notas a los Estados Financieros Consolidados.	23
○ Notas de Desglose.	25
○ Notas de Memoria.	37
○ Notas de Gestión Administrativa.	41





**MORELOS**  
2018 - 2024



# Estados Financieros Consolidados

CUARTO INFORME DE CUENTA PÚBLICA  
ENTIDAD MORELOS  
ENERO - DICIEMBRE

2023





---




# Estado de Actividades Consolidado



Concepto	2023	2022	Concepto	2023	2022
<b>INGRESOS Y OTROS BENEFICIOS</b>			<b>GASTOS Y OTRAS PÉRDIDAS</b>		
<i>Ingresos de Gestión</i>			<i>Gastos de Funcionamiento</i>		
Impuestos	2,910,500,286	2,830,421,401	Servicios Personales	7,967,231,650	7,105,982,267
Cuotas y Aportaciones de Seguridad Social	1,024,634,395	919,302,058	Materiales y Suministros	5,870,014,153	5,335,398,202
Contribuciones de Mejoras	-	-	Servicios Generales	508,817,445	379,361,312
Derechos	-	-		1,588,400,052	1,391,222,753
Productos	1,320,006,577	1,272,717,639	<i>Transferencias, Asignaciones, Subsidios y Otras Ayudas</i>	22,910,431,911	20,266,787,030
Aprovechamientos	222,665,556	132,616,289	Transferencias Internas y Asignaciones al Sector Público	19,886,968,341	18,377,593,179
Ingresos por Venta de Bienes y Prestación de Servicios	110,229,793	189,785,215	Transferencias al Resto del Sector Público	516,670,770	43,662,958
	232,963,965	316,000,200	Subsidios y Subvenciones	45,767,148	6,846,073
<i>Participaciones, Aportaciones, Convenios, Incentivos Derivados de la Colaboración Fiscal, Fondos Distintos de Aportaciones, Transferencias, Asignaciones, Subsidios y Subvenciones, y Pensiones y Jubilaciones</i>	37,661,024,965	33,138,331,672	Ayudas Sociales	264,350,268	203,361,305
Participaciones, Aportaciones, Convenios, Incentivos Derivados de la Colaboración Fiscal y Fondos Distintos de Aportaciones	37,661,024,965	33,138,331,672	Pensiones y Jubilaciones	1,663,560,230	1,330,038,734
Transferencias, Asignaciones, Subsidios y Subvenciones, y Pensiones y Jubilaciones	-	-	Transferencias a Fideicomisos, Mandatos y Contratos Análogos	533,115,154	296,284,781
			Donativos	-	-
			Transferencias al Exterior	-	2,200,000
				-	6,800,000
<b>Otros Ingresos y Beneficios</b>	85,741,871	43,072,999	<i>Participaciones y Aportaciones</i>	7,439,079,728	6,190,712,616
Ingresos Financieros	492,211	21,028,986	Participaciones	4,059,107,419	3,410,511,002
Incremento por Variación de Inventarios	-	-	Aportaciones	3,367,514,515	2,742,295,779
Disminución del Exceso de Estimaciones por Pérdida o Deterioro u Obsolescencia	-	-	Convenios	12,457,794	37,905,835
Disminución del Exceso de Provisiones	-	-	<i>Intereses, Comisiones y Otros Gastos de la Deuda Pública</i>	771,436,914	497,252,837
Otros Ingresos y Beneficios Varios	85,249,660	22,044,013	Intereses de la Deuda Pública	770,012,915	494,305,323
			Comisiones de la Deuda Pública	-	-
<b>Total de Ingresos y Otros Beneficios</b>	40,657,267,122	36,011,826,072	Gastos de la Deuda Pública	1,423,999	2,947,514
			Costo por Coberturas	-	-
			Apoyos Financieros	-	-
			<i>Otros Gastos y Pérdidas Extraordinarias</i>	194,704,587	297,964,101
			Estimaciones, Depreciaciones, Deterioros, Obsolescencia y Amortizaciones	173,426,791	253,532,955
			Provisiones	-	4,188,232
			Disminución de Inventarios	-	-
			Otros Gastos	21,277,796	40,242,914
			<i>Inversión Pública</i>	-	38,881,934
			Inversión Pública no Capitalizable	-	38,881,934
			<b>Total de Gastos y Otras Pérdidas</b>	39,282,884,790	34,397,580,785
			<b>Resultados del Ejercicio (Ahorro / Desahorro)</b>	1,374,382,332	1,614,245,287



---



# Estado de Situación Financiera Consolidado



CONCEPTO	Año		CONCEPTO	Año	
	2023	2022		2023	2022
<b>ACTIVO</b>			<b>PASIVO</b>		
<b>Activo Circulante</b>			<b>Pasivo Circulante</b>		
Efectivo y Equivalentes	3,185,155,545	2,870,650,048	Cuentas por Pagar a Corto Plazo	4,101,004,892	3,854,968,824
Derechos a Recibir Efectivo o Equivalentes	987,760,359	761,958,936	Documentos por Pagar a Corto Plazo	120,497	145
Derechos a Recibir Bienes o Servicios	255,221,655	233,200,935	Porción a Corto Plazo de la Deuda Pública a Largo Plazo	-	4,901,335
Inventarios			Títulos y Valores a Corto Plazo		
Almacenes	270,768	270,768	Pasivos Diferidos a Corto Plazo	200,113,994	480,989
Estimación por Pérdida o Deterioro de Activos Circulantes	(24,497)	(24,497)	Fondos y Bienes de Terceros en Garantía y/o Administración a Corto Plazo	72,733,233	71,336,674
Otros Activos Circulantes	11,311,115	11,279,115	Provisiones a Corto Plazo	-	-
<b>Total de Activos Circulantes</b>	<b>4,439,694,945</b>	<b>3,877,335,305</b>	Otros Pasivos a Corto Plazo	7,245,945	6,433,503
			<b>Total de Pasivos Circulantes</b>	<b>4,381,218,561</b>	<b>3,938,121,470</b>
<b>Activo No Circulante</b>			<b>Pasivo No Circulante</b>		
Inversiones Financieras a Largo Plazo	1,256,860,630	1,344,161,643	Cuentas por Pagar a Largo Plazo	24,131,904	40,722,420
Derechos a Recibir Efectivo o Equivalentes a Largo Plazo	162,787	166,778	Documentos por Pagar a Largo Plazo	501,100,861	-
Bienes Inmuebles, Infraestructura y Construcciones en Proceso	14,332,155,612	13,665,553,166	Deuda Pública a Largo Plazo	6,272,676,782	6,336,707,040
Bienes Muebles	3,920,711,919	3,557,782,128	Pasivos Diferidos a Largo Plazo	-	-
Activos Intangibles	247,424,640	216,471,937	Fondos y Bienes de Terceros en Garantía y/o en Administración a Largo Plazo	1,276,847	3,998,071
Depreciación, Deterioro y Amortización Acumulada de Bienes	(1,080,437,229)	(1,006,667,263)	Provisiones a Largo Plazo	121,725,439	158,870,515
Activos Diferidos	452,750,786	452,122,726	<b>Total de Pasivos No Circulantes</b>	<b>6,920,911,833</b>	<b>6,540,298,046</b>
Estimación por Pérdida o Deterioro de Activos no Circulantes	-	-			
Otros Activos no Circulantes	-	-	<b>Total del Pasivo</b>	<b>11,302,130,394</b>	<b>10,478,419,516</b>
<b>Total de Activos No Circulantes</b>	<b>19,129,629,145</b>	<b>18,229,591,115</b>	<b>HACIENDA PÚBLICA / PATRIMONIO</b>		
<b>Total del Activo</b>	<b>23,569,324,090</b>	<b>22,106,926,420</b>	<b>Hacienda Pública / Patrimonio Contribuido</b>	<b>3,259,046,735</b>	<b>3,171,170,820</b>
			Aportaciones	1,127,449,852	1,127,098,952
			Donaciones de Capital	1,827,156,914	1,739,631,899
			Actualización de la Hacienda Pública / Patrimonio	304,439,969	304,439,969
			<b>Hacienda Pública / Patrimonio Generado</b>	<b>9,008,146,961</b>	<b>8,457,336,084</b>
			Resultados del Ejercicio (Ahorro / Desahorro)	1,374,382,332	1,614,245,287
			Resultados de Ejercicios Anteriores	4,973,347,936	3,757,258,174
			Revalúos	2,973,936,012	2,973,936,012
			Reservas	-	4,188,232
			Rectificaciones de Resultados de Ejercicios Anteriores	(313,519,319)	107,708,379
			<b>Exceso o Insuficiencia en la Actualización de la Hacienda Pública / Patrimonio</b>	<b>-</b>	<b>-</b>
			Resultado por Posición Monetaria	-	-
			Resultado por Tenencia de Activos no Monetarios	-	-
			<b>Total Hacienda Pública / Patrimonio</b>	<b>12,267,193,696</b>	<b>11,628,506,904</b>
			<b>Total del Pasivo y Hacienda Pública / Patrimonio</b>	<b>23,569,324,090</b>	<b>22,106,926,420</b>





---



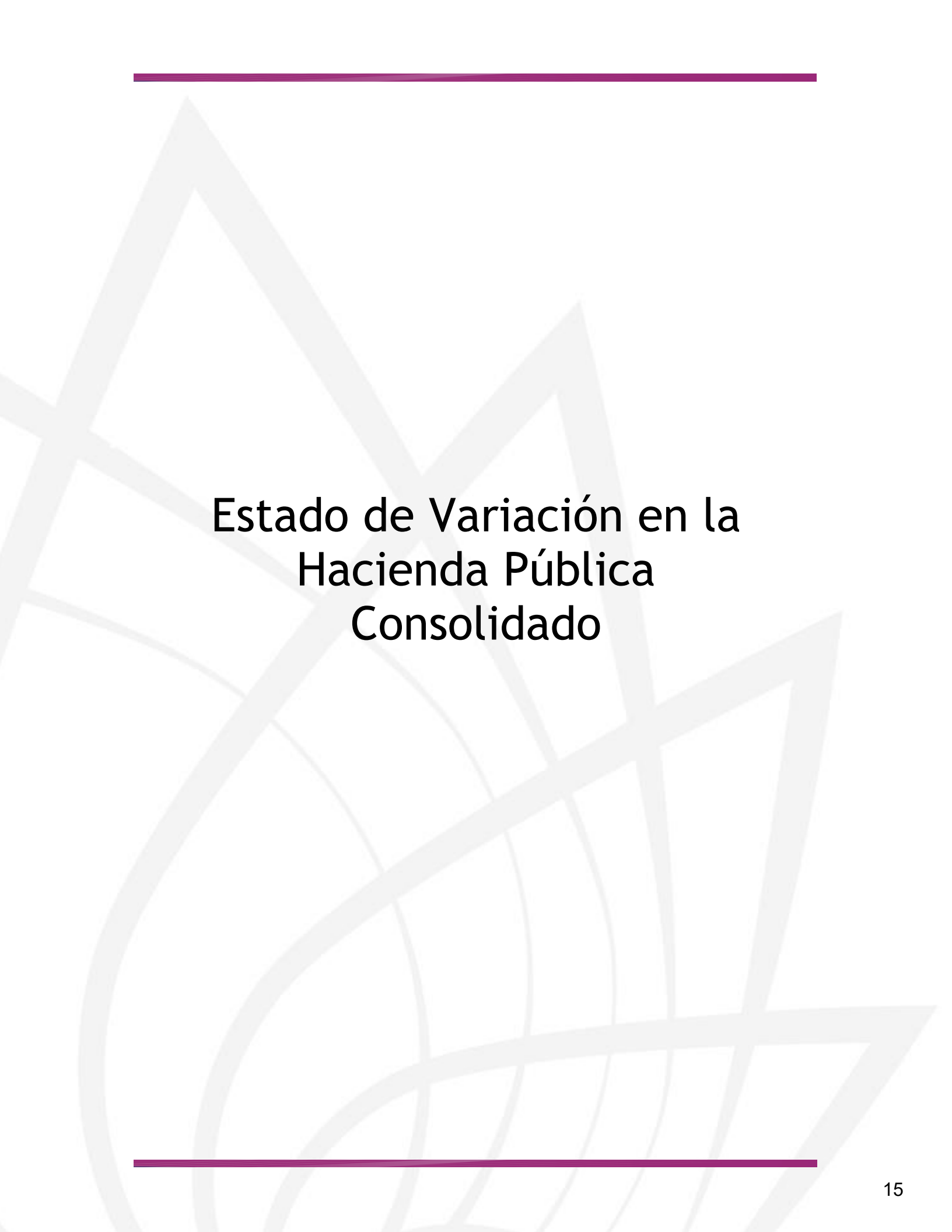
# Estado de Cambios en la Situación Financiera Consolidado



Concepto		Origen	Aplicación	Concepto		Origen	Aplicación
<b>ACTIVO</b>		<b>167,034,180</b>	<b>2,050,059,146</b>	<b>PASIVO</b>		<b>1,155,799,915</b>	<b>83,341,645</b>
<i>Activo Circulante</i>		-	<b>987,803,281</b>	<i>Pasivo Circulante</i>		<b>551,718,688</b>	-
Efectivo y Equivalentes		-	725,564,951	Cuentas por Pagar a Corto Plazo		349,543,392	-
Derechos a Recibir Efectivo o Equivalentes		-	240,054,258	Documentos por Pagar a Corto Plazo		120,352	-
Derechos a Recibir Bienes o Servicios		-	22,152,072	Porción a Corto Plazo de la Deuda Pública a Largo Plazo		-	-
Inventarios		-	-	Títulos y Valores a Corto Plazo		-	-
Almacenes		-	-	Pasivos Diferidos a Corto Plazo		199,633,005	-
Estimación por Pérdida o Deterioro de Activos Circulantes		-	-	Fdos. y Bienes de Terceros en Garantía y/o Admón. a C. P.		1,396,559	-
Otros Activos Circulantes		-	32,000	Provisiones a Corto Plazo		-	-
		-	-	Otros Pasivos a Corto Plazo		1,025,380	-
<i>Activo No Circulante</i>		<b>167,034,180</b>	<b>1,062,255,865</b>	<i>Pasivo No Circulante</i>		<b>604,081,227</b>	<b>83,341,645</b>
Inversiones Financieras a Largo Plazo		18,558,931	-	Cuentas por Pagar a Largo Plazo		-	16,590,163
Derechos a Recibir Efectivo o Equivalentes a Largo Plazo		3,991	-	Documentos por Pagar a Largo Plazo		501,100,861	-
Bienes Inmuebles, Infraestructura y Constr. en Proceso		-	666,809,181	Deuda Pública a Largo Plazo		-	64,030,258
Bienes Muebles		-	363,865,921	Pasivos Diferidos a Largo Plazo		-	-
Activos Intangibles		-	30,952,703	Fdos. y Bienes de Terceros en Garantía y/o Admón. a L. P.		-	2,721,224
Depreciación, Deterioro y Amort. Acumulada de Bienes		148,471,258	-	Provisiones a Largo Plazo		102,980,366	-
Activos Diferidos		-	628,060			-	-
Est. por Pérdida o Deterioro de Activos no Circulantes		-	-	<b>HACIENDA PÚBLICA / PATRIMONIO</b>		<b>1,504,230,317</b>	<b>693,663,621</b>
Otros Activos no Circulantes		-	-	<i>Hacienda Pública / Patrimonio Contribuido</i>		<b>88,140,555</b>	-
		-	-	Aportaciones		350,900	-
		-	-	Donaciones de Capital		87,789,655	-
		-	-	Actualización de la Hacienda Pública / Patrimonio		-	-
		-	-	<i>Hacienda Pública / Patrimonio Generado</i>		<b>1,416,089,762</b>	<b>693,663,621</b>
		-	-	Resultados del Ejercicio (Ahorro / Desahorro)		-	150,684,028
		-	-	Resultados de Ejercicios Anteriores		1,416,089,762	-
		-	-	Revalúos		-	-
		-	-	Reservas		-	2,309,951
		-	-	Rectificaciones de Resultados de Ejercicios Anteriores		-	540,669,642
		-	-	<i>Exceso o Insuficiencia en la Actualización de la Hacienda Pública / Patrimonio</i>		-	-
		-	-	Resultado por Posición Monetaria		-	-
		-	-	Resultado por Tenencia de Activos no Monetarios		-	-



---



# Estado de Variación en la Hacienda Pública Consolidado



Concepto	Hacienda Pública/Patrimonio Contribuido	Hacienda Pública/Patrimonio Generado de Ejercicios Anteriores	Hacienda Pública/Patrimonio Generado del Ejercicio	Exceso o Insuficiencia en la Actualización de la Hacienda Pública / Patrimonio	TOTAL
<b>Hacienda Pública / Patrimonio Contribuido Neto de 2022</b>	<b>3,170,906,180</b>	-	-	-	<b>3,170,906,180</b>
Aportaciones	1,127,098,952	-	-	-	1,127,098,952
Donaciones de Capital	1,739,367,259	-	-	-	1,739,367,259
Actualización de la Hacienda Pública / Patrimonio	304,439,969	-	-	-	304,439,969
<b>Hacienda Pública / Patrimonio Generado Neto de 2022</b>	-	<b>6,760,654,460</b>	<b>1,525,066,360</b>	-	<b>8,285,720,820</b>
Resultados del Ejercicio (Ahorro / Desahorro)	-	-	1,525,066,360	-	1,525,066,360
Resultados de Ejercicios Anteriores	-	3,557,258,174	-	-	3,557,258,174
Revalúos	-	2,973,936,012	-	-	2,973,936,012
Reservas	-	2,309,951	-	-	2,309,951
Rectificaciones de Resultados de Ejercicios Anteriores	-	227,150,323	-	-	227,150,323
<b>Exceso o Insuficiencia en la Actualización de la Hacienda Pública / Patrimonio Neto de 2022</b>	-	-	-	-	-
Resultado por Posición Monetaria	-	-	-	-	-
Resultado por Tenencia de Activos no Monetarios	-	-	-	-	-
<b>Hacienda Pública / Patrimonio Neto Final de 2022</b>	<b>3,170,906,180</b>	<b>6,760,654,460</b>	<b>1,525,066,360</b>	-	<b>11,456,627,000</b>
<b>Cambios en la Hacienda Pública / Patrimonio Contribuido Neto de 2023</b>	<b>88,140,555</b>	-	-	-	<b>88,140,555</b>
Aportaciones	350,900	-	-	-	350,900
Donaciones de Capital	87,789,655	-	-	-	87,789,655
Actualización de la Hacienda Pública / Patrimonio	-	-	-	-	-
<b>Variaciones de la Hacienda Pública / Patrimonio Generado Neto de 2023</b>	-	<b>1,416,089,762</b>	<b>(693,663,621)</b>	-	<b>722,426,141</b>
Resultados del Ejercicio (Ahorro / Desahorro)	-	-	1,374,382,332	-	1,374,382,332
Resultados de Ejercicios Anteriores	-	1,416,089,762	(1,525,066,360)	-	(108,976,598)
Revalúos	-	-	-	-	-
Reservas	-	-	(2,309,951)	-	(2,309,951)
Rectificaciones de Resultados de Ejercicios Anteriores	-	-	(540,669,642)	-	(540,669,642)
<b>Cambios en el Exceso o Insuficiencia en la Actualización de la Hacienda Pública / Patrimonio Neto de 2023</b>	-	-	-	-	-
Resultado por Posición Monetaria	-	-	-	-	-
Resultado por Tenencia de Activos no Monetarios	-	-	-	-	-
<b>Hacienda Pública / Patrimonio Neto Final de 2023</b>	<b>3,259,046,735</b>	<b>8,176,744,222</b>	<b>831,402,739</b>	-	<b>12,267,193,696</b>





---



# Estado de Flujos de Efectivo Consolidado



Concepto		2023	2022	Concepto	2023	2022
<b>Flujos de Efectivo de las Actividades de Operación</b>						
<b>Origen</b>		<b>45,696,076,491</b>	<b>40,551,184,691</b>	<b>Flujos de Efectivo de las Actividades de Inversión</b>	<b>1,062,842,623</b>	<b>1,117,935,497</b>
Impuestos		1,024,634,395	919,302,058	Origen		
Cuotas y Aportaciones de Seguridad Social		-	-	Bienes Inmuebles, Infraestructura y Construcciones en Proceso		
Contribuciones de Mejoras		-	-	Bienes Muebles	(1)	22,831,112
Derechos		1,320,006,577	1,272,717,639	Otros Orígenes de Inversión	1,062,842,624	1,095,104,385
Productos		222,665,556	132,616,289	<b>Aplicación</b>	<b>1,905,134,349</b>	<b>1,330,352,273</b>
Aprovechamientos		110,229,793	189,785,215	Bienes Inmuebles, Infraestructura y Construcciones en Proceso	513,553,088	949,108,225
Ingresos por Venta de Bienes y Prestación de Servicios		232,963,959	316,000,200	Bienes Muebles	246,891,139	188,397,634
Participaciones, Aportaciones, Convenios, Incentivos		37,661,024,965	33,138,331,672	Otras Aplicaciones de Inversión	1,144,690,122	192,846,414
Derivados de la Colaboración Fiscal y Fondos Distintos de Aportaciones		5,002,638,809	4,324,516,827	<b>Flujos Netos de Efectivo por Actividades de Inversión</b>	<b>(842,291,726)</b>	<b>(212,416,776)</b>
Transferencias, Asignaciones, Subsidios y Subvenciones, y Pensiones y Jubilaciones		121,912,437	257,914,791	<b>Flujo de Efectivo de las Actividades de Financiamiento</b>		
Otros Orígenes de Operación				Origen		
<b>Aplicación</b>		<b>43,976,805,119</b>	<b>38,744,615,023</b>	Endeudamiento Neto	(6,286,364,554)	(6,591,545,050)
Servicios Personales		5,667,210,018	5,154,040,867	Interno	(6,336,707,040)	(6,391,545,050)
Materiales y Suministros		447,852,243	347,355,583	Externo	-	-
Servicios Generales		1,442,196,019	1,280,979,373	Otros Orígenes de Financiamiento	50,342,486	(200,000,000)
Transf. Internas y Asignaciones al Sector Público		24,407,489,909	22,522,244,171	<b>Aplicación</b>	<b>(6,134,949,859)</b>	<b>(5,912,086,360)</b>
Transferencias al resto del Sector Público		510,872,240	38,094,961	Servicios de la Deuda	(6,272,676,782)	(6,266,481,610)
Subsidios y Subvenciones		13,152,958	6,720,573	Interno	(6,272,676,782)	(6,266,481,610)
Ayudas Sociales		157,193,855	144,644,001	Externo	-	-
Pensiones y Jubilaciones		1,577,751,978	1,245,612,693	Otras Aplicaciones de Financiamiento	137,726,923	354,395,250
Transf. a Fideicomisos, Mandatos y Contratos Análogos		504,971,224	271,082,211	<b>Flujos Netos de Efectivo por Actividades de Financiamiento</b>	<b>(151,414,695)</b>	<b>(679,458,690)</b>
Transferencias a la Seguridad Social		-	-	<b>Incremento / Disminución Neta en el Efectivo y Equivalentes al Efectivo</b>	<b>725,564,951</b>	<b>914,694,202</b>
Donativos		-	2,200,000	Efectivo y Equivalentes al Efectivo al Inicio del Ejercicio	2,459,590,594	1,955,955,846
Transferencias al Exterior		-	6,800,000	Efectivo y Equivalentes al Efectivo al Final del Ejercicio	3,185,155,545	2,870,650,048
Participaciones		4,059,107,419	3,409,584,223			
Aportaciones		3,367,514,515	2,742,295,779			
Convenios		5,891,462	37,905,835			
Otras Aplicaciones de Operación		1,815,601,279	1,535,054,753			
<b>Flujos Netos de Efectivo por Actividades de Operación</b>		<b>1,719,271,372</b>	<b>1,806,569,668</b>			





**MORELOS**  
2018 - 2024



# Notas a los Estados Financieros Consolidados

CUARTO INFORME DE CUENTA PÚBLICA  
ENTIDAD MORELOS  
ENERO - DICIEMBRE

2023



---



# Notas de Desglose





## I. ACTIVO

Las siguientes notas de desglose, muestran el saldo consolidado del **ACTIVO** de los siguientes Rubros:

- 1.- Efectivo y Equivalentes.
- 2.- Derechos a recibir Efectivo o Equivalentes.
- 3.- Inventarios y Almacenes.
- 4.- Inversiones Financieras.
- 5.- Bienes Muebles, Inmuebles e Intangibles.
- 6.- Otros Activos.

Los cuadros que se muestran a continuación, corresponden a los saldos en estos Rubros de los Entes Públicos ahí señalados, con cifras al cierre del cuarto trimestre del ejercicio 2023 y su comparativo con saldo al 31 de diciembre del ejercicio anterior.

### 1) EFECTIVO Y EQUIVALENTES

ENTE PÚBLICO	2023	2022
PODER EJECUTIVO	2,679,936,973	2,350,432,090
PODER LEGISLATIVO	23,893,844	474,987
PODER JUDICIAL	4,015,300	2,644,234
ORGANISMOS AUTÓNOMOS	477,309,428	517,098,737
<b>TOTAL: \$</b>	<b>3,185,155,545</b>	<b>2,870,650,048</b>

### 2) DERECHOS A RECIBIR EFECTIVO O EQUIVALENTES

ENTE PÚBLICO	2023	2022
PODER EJECUTIVO	482,862,692	302,187,874
PODER LEGISLATIVO	8,149,958	6,195,306
PODER JUDICIAL	112,148,625	106,958,854
ORGANISMOS AUTÓNOMOS	384,599,084	346,616,902
<b>TOTAL: \$</b>	<b>987,760,359</b>	<b>761,958,936</b>



### 3) INVENTARIOS Y ALMACENES

ENTE PÚBLICO	2023	2022
PODER EJECUTIVO	-	-
PODER LEGISLATIVO	270,768	270,768
PODER JUDICIAL	-	-
ORGANISMOS AUTÓNOMOS	-	-
<b>TOTAL: \$</b>	<b>270,768</b>	<b>270,768</b>

### 4) INVERSIONES FINANCIERAS

ENTE PÚBLICO	2023	2022
PODER EJECUTIVO	1,055,077,043	1,156,863,723
PODER LEGISLATIVO	-	-
PODER JUDICIAL	-	-
ORGANISMOS AUTÓNOMOS	201,783,587	187,297,920
<b>TOTAL: \$</b>	<b>1,256,860,630</b>	<b>1,344,161,643</b>

### 5) BIENES MUEBLES, INMUEBLES E INTANGIBLES

ENTE PÚBLICO	2023	2022
PODER EJECUTIVO	11,617,902,694	10,838,067,279
PODER LEGISLATIVO	17,331,756	14,056,220
PODER JUDICIAL	442,552,634	414,540,648
ORGANISMOS AUTÓNOMOS	6,422,505,087	6,173,143,084
<b>TOTAL: \$</b>	<b>18,500,292,171</b>	<b>17,439,807,231</b>



### 6) OTROS ACTIVOS

ENTE PÚBLICO	2023	2022
PODER EJECUTIVO	11,279,115	11,279,115
PODER LEGISLATIVO	-	-
PODER JUDICIAL	-	-
ORGANISMOS AUTÓNOMOS	32,000	-
<b>TOTAL: \$</b>	<b>11,311,115</b>	<b>11,279,115</b>

## II. PASIVO

El cuadro que se muestra a continuación refleja el saldo consolidado del **PASIVO** a nivel Género:

### PASIVO

ENTE PÚBLICO	2023	2022
PODER EJECUTIVO	9,537,474,450	9,167,911,919
PODER LEGISLATIVO	20,181,674	40,872,667
PODER JUDICIAL	195,545,482	138,385,550
ORGANISMOS AUTÓNOMOS	1,548,928,788	1,131,249,380
<b>TOTAL: \$</b>	<b>11,302,130,394</b>	<b>10,478,419,516</b>

## III. NOTAS AL ESTADO DE VARIACIÓN DE LA HACIENDA PÚBLICA / PATRIMONIO

La **Hacienda Pública / Patrimonio**, refleja los saldos por clasificación de ente público como sigue:

### HACIENDA PÚBLICA / PATRIMONIO

ENTE PÚBLICO	2023	2022
PODER EJECUTIVO	6,978,866,010	6,160,200,105
PODER LEGISLATIVO	18,852,317	(28,832,704)
PODER JUDICIAL	213,550,352	247,216,354
ORGANISMOS AUTÓNOMOS	5,055,925,017	5,249,923,149
<b>TOTAL: \$</b>	<b>12,267,193,696</b>	<b>11,628,506,904</b>



#### IV. NOTAS AL ESTADO DE ACTIVIDADES

Al cierre del cuarto trimestre del ejercicio 2023, los Ingresos y Gastos reflejan los siguientes saldos:

<b>INGRESO</b>		
<b>ENTE PÚBLICO</b>	<b>2023</b>	<b>2022</b>
PODER EJECUTIVO	39,767,713,428	35,324,855,953
PODER LEGISLATIVO	542,317,009	400,305,413
PODER JUDICIAL	17,362,473	9,640,965
ORGANISMOS AUTÓNOMOS	329,874,212	277,023,741
<b>TOTAL: \$</b>	<b>40,657,267,122</b>	<b>36,011,826,072</b>

<b>GASTO</b>		
<b>ENTE PÚBLICO</b>	<b>2023</b>	<b>2022</b>
PODER EJECUTIVO	33,421,061,898	29,223,865,432
PODER LEGISLATIVO	543,852,720	449,459,240
PODER JUDICIAL	961,483,164	830,190,300
ORGANISMOS AUTÓNOMOS	4,356,487,008	3,894,065,813
<b>TOTAL: \$</b>	<b>39,282,884,790</b>	<b>34,397,580,785</b>





## V. NOTAS AL ESTADO DE FLUJO DE EFECTIVO

Los **Flujos de Efectivo** por las actividades de Operación, Inversión y Financiamiento, han aumentado y disminuido de acuerdo a la información presentada a continuación:

### FLUJO DE EFECTIVO POR LAS ACTIVIDADES DE OPERACIÓN

ENTE PÚBLICO	2023	2022
PODER EJECUTIVO	1,622,417,360	1,938,512,274
PODER LEGISLATIVO	50,747,975	6,089,893
PODER JUDICIAL	28,455,647	31,902
ORGANISMOS AUTÓNOMOS	17,650,390	(138,064,401)
<b>TOTAL: \$</b>	<b>1,719,271,372</b>	<b>1,806,569,668</b>

### FLUJO DE EFECTIVO POR LAS ACTIVIDADES DE INVERSIÓN

ENTE PÚBLICO	2023	2022
PODER EJECUTIVO	(756,356,812)	(585,157,164)
PODER LEGISLATIVO	(3,458,695)	(8,362,466)
PODER JUDICIAL	(27,084,581)	(9,621,362)
ORGANISMOS AUTÓNOMOS	(55,391,638)	390,724,216
<b>TOTAL: \$</b>	<b>(842,291,726)</b>	<b>(212,416,776)</b>

### FLUJO DE EFECTIVO POR LAS ACTIVIDADES DE FINANCIAMIENTO

ENTE PÚBLICO	2023	2022
PODER EJECUTIVO	(128,060,516)	(599,873,350)
PODER LEGISLATIVO	(23,870,423)	-
PODER JUDICIAL	-	-
ORGANISMOS AUTÓNOMOS	516,244	(79,585,340)
<b>TOTAL: \$</b>	<b>(151,414,695)</b>	<b>(679,458,690)</b>



---



# Notas de Memoria



---

## **NOTAS DE MEMORIA**

Las Notas de Memoria se encuentran disponibles dentro de la información financiera de cada Ente Público que conforma al Estado de Morelos.



---



# Notas de Gestión Administrativa





---

## **NOTAS DE GESTIÓN ADMINISTRATIVA**

Las Notas de Gestión Administrativa se encuentran disponibles dentro de la información financiera de cada Ente Público que conforma al Estado de Morelos.





**MORELOS**  
ANFITRIÓN DEL MUNDO

Gobierno del Estado  
2018-2024

Informe de Cuenta Pública  
Tomo 2: Entidad Morelos  
Cuernavaca, Morelos a 30 de enero de 2024



<http://morelos.gob.mx>



Gobierno Estado de Morelos



@GobiernoMorelos