




MORELOS
2018 - 2024



MORELOS
ANFITRIÓN DEL MUNDO
Gobierno del Estado
2018-2024

INFORME DE CUENTA PÚBLICA

CUARTO TRIMESTRE 2023



RESULTADOS GENERALES / TOMO 1



MORELOS

2018 - 2024

RESULTADOS GENERALES





MORELOS
2018 - 2024



Introducción

CUARTO INFORME DE CUENTA PÚBLICA
RESULTADOS GENERALES
ENERO - DICIEMBRE

2023

INTRODUCCIÓN

Los Estados Financieros presentados en este documento, están elaborados con la finalidad de proveer información acerca de la situación financiera y los resultados de la Gestión sobre el ejercicio de la Ley de Ingresos y del Presupuesto de Egresos del Gobierno del Estado de Morelos a los principales usuarios de la misma, al Congreso y a la ciudadanía en general.

Se presenta esta información con el objetivo de revelar el contexto y los aspectos económico-financieros más relevantes que influyeron en las decisiones del periodo que se informa. Además, es necesaria para mostrar los resultados de la gestión económica, presupuestaria y fiscal, así como la situación patrimonial del estado, todo ello con la estructura, oportunidad y periodicidad que la ley establece.

En apego al periodo contable referente a la Contabilidad Gubernamental, el ejercicio fiscal comprende del 1º de enero al 31 de diciembre, lo cual está directamente relacionado con la ejecución de la Ley de Ingresos y el ejercicio del Presupuesto de Egresos.

Los Estados Contables del presente Informe de Cuenta Pública correspondiente al cuarto trimestre del ejercicio fiscal 2023, se elaboraron en apego a los criterios Establecidos en la Ley

General de Contabilidad Gubernamental (LGCG), Ley de Disciplina Financiera de las Entidades Federativas y los Municipios (LDF), así como a lo establecido en las Normas Contables y Lineamientos para la emisión de Estados Financieros, emitidos por el órgano de coordinación para la armonización de la contabilidad gubernamental, en este caso el Consejo Nacional de Armonización Contable (CONAC).

Asimismo, en la preparación de la Información Financiera, se observó la aplicación de los postulados contenidos en el acuerdo por el que se emiten los Postulados Básicos de Contabilidad Gubernamental, que son:

- a. Sustancia Económica.
 - b. Entes Públicos.
 - c. Existencia Permanente.
 - d. Revelación Suficiente.
 - e. Importancia Relativa.
 - f. Registro e Integración Presupuestaria.
 - g. Consolidación de la Información Financiera.
 - h. Devengo Contable.
 - i. Valuación.
 - j. Dualidad Económica y;
 - k. Consistencia.
-



MORELOS
2018 - 2024



Índice

Resultados Generales:

➤ Ingresos Presupuestarios.	1
➤ Egresos Presupuestarios.	11
➤ Postura Fiscal.	23
➤ Deuda Pública.	27





MORELOS
2018 - 2024



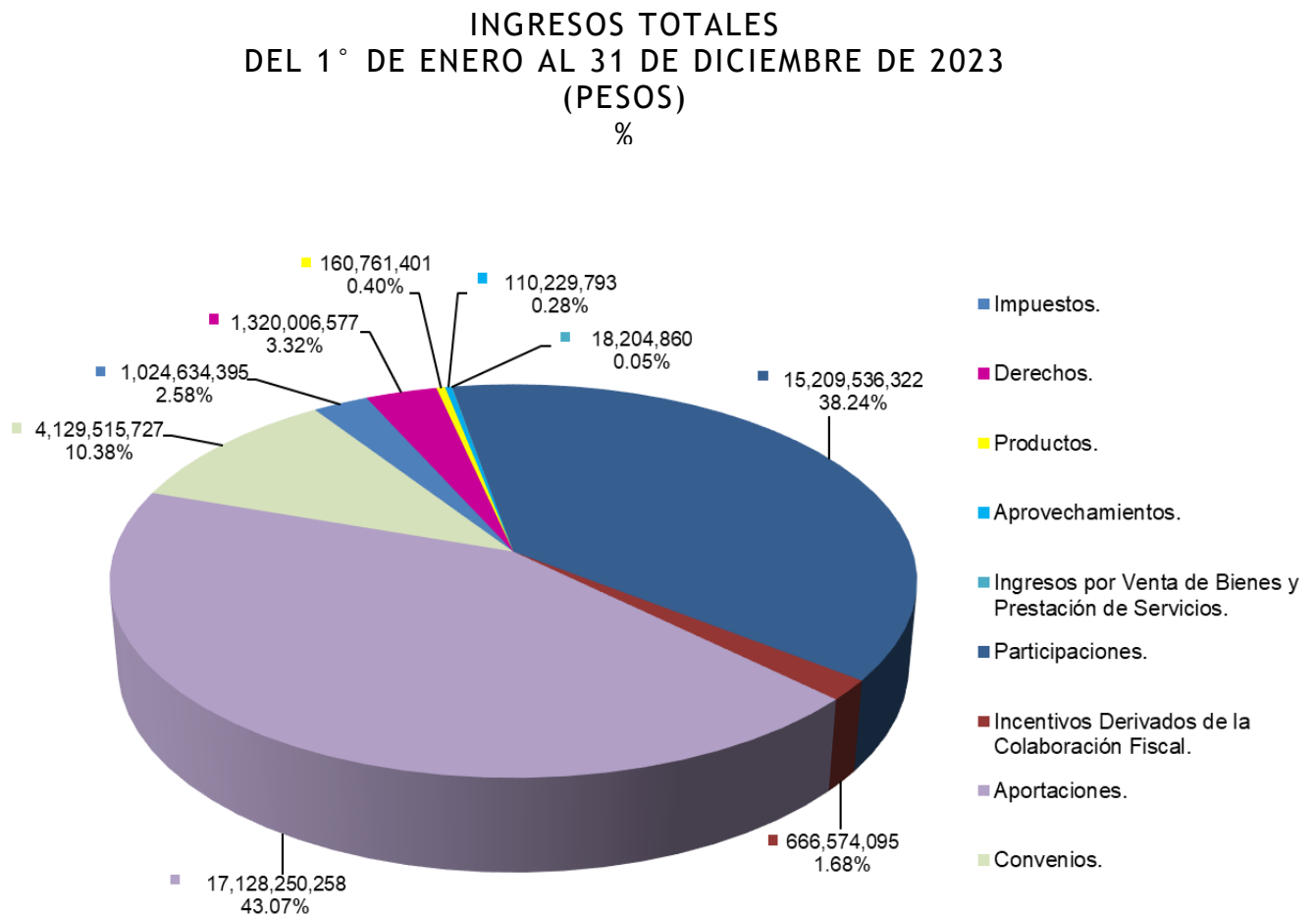
Ingresos Presupuestarios

CUARTO INFORME DE CUENTA PÚBLICA
RESULTADOS GENERALES
ENERO - DICIEMBRE

2023

INGRESOS PRESUPUESTARIOS

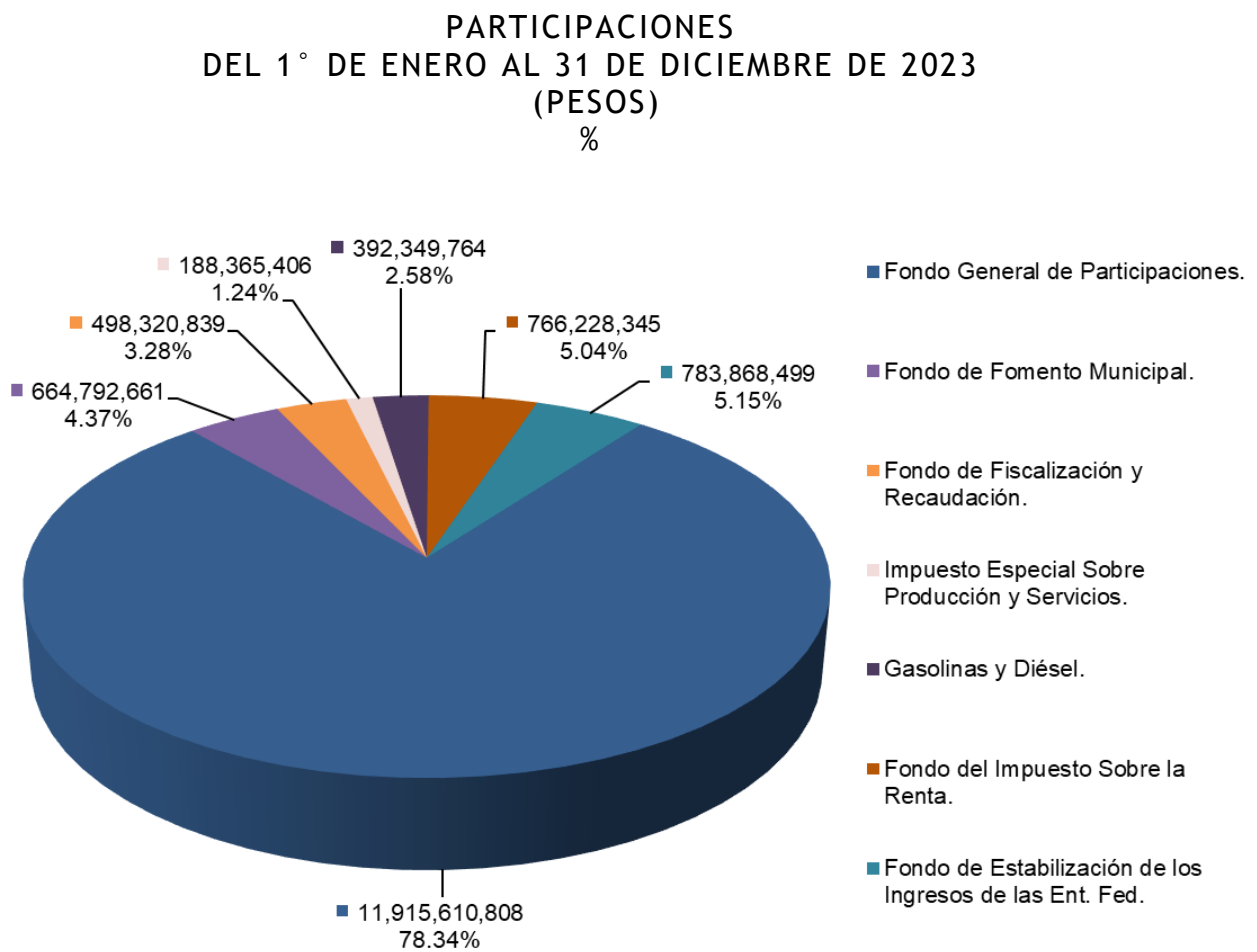
En el Estado Analítico de Ingresos Detallado - LDF, localizado en la información presupuestaria del Tomo 3 del presente Informe de Cuenta Pública correspondiente al cuarto trimestre del ejercicio fiscal 2023, se logran apreciar los ingresos captados por el Poder Ejecutivo, los cuales ascienden a la cantidad de 39 mil 767 millones 713 mil 428 pesos. En la gráfica 1 siguiente, se muestra su distribución porcentual.



Gráfica 1.

PARTICIPACIONES

Al cierre del cuarto trimestre del ejercicio fiscal 2023, se recibieron recursos por parte de la Federación dentro del *Tipo*: Participaciones, por un total de 15 mil 209 millones 536 mil 322 pesos, de los cuales, poco más del 78 por ciento corresponde al Fondo General de Participaciones con 11 mil 915 millones 610 mil 808 pesos. En la siguiente gráfica 2 se puede apreciar su distribución.

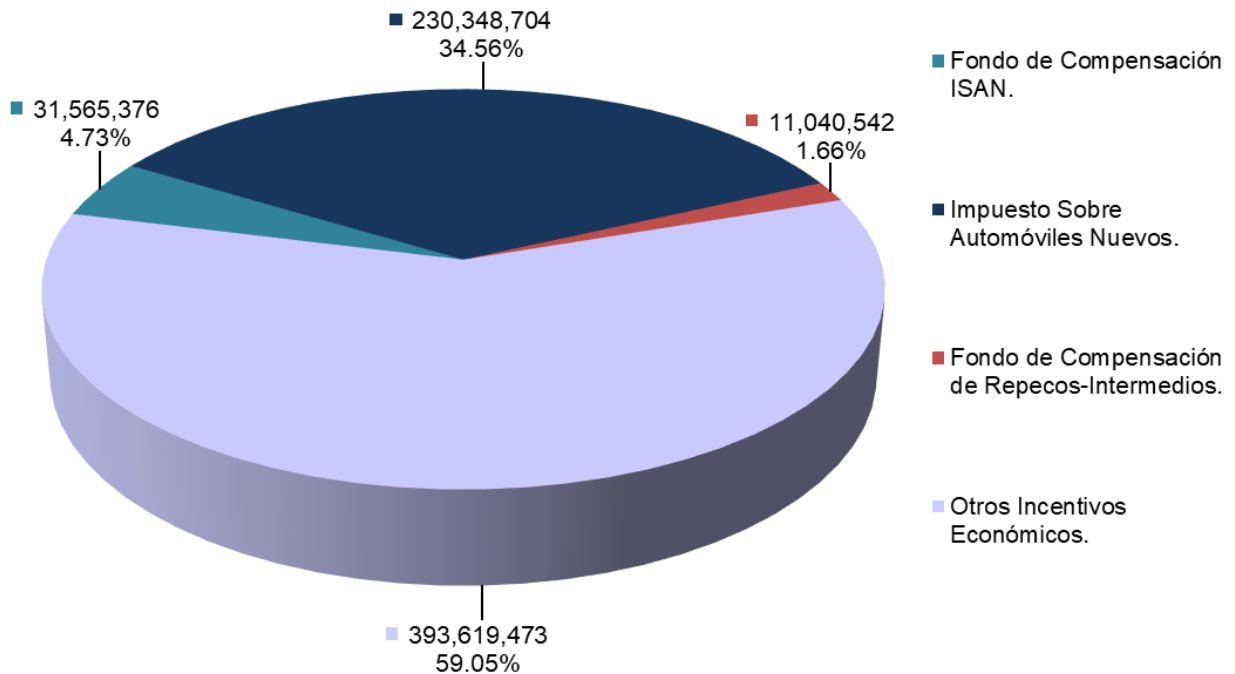


Gráfica 2.

INCENTIVOS DERIVADOS DE LA COLABORACIÓN FISCAL

Dentro de este *Tipo*, se recaudó la cantidad de 666 millones 574 mil 95 pesos, de los cuales el mayor porcentaje se localiza en la *Clase*: Otros Incentivos Económicos con 393 millones 619 mil 473 pesos, que representan poco más del 59 por ciento de este. En la gráfica 3 se muestra su desagregación.

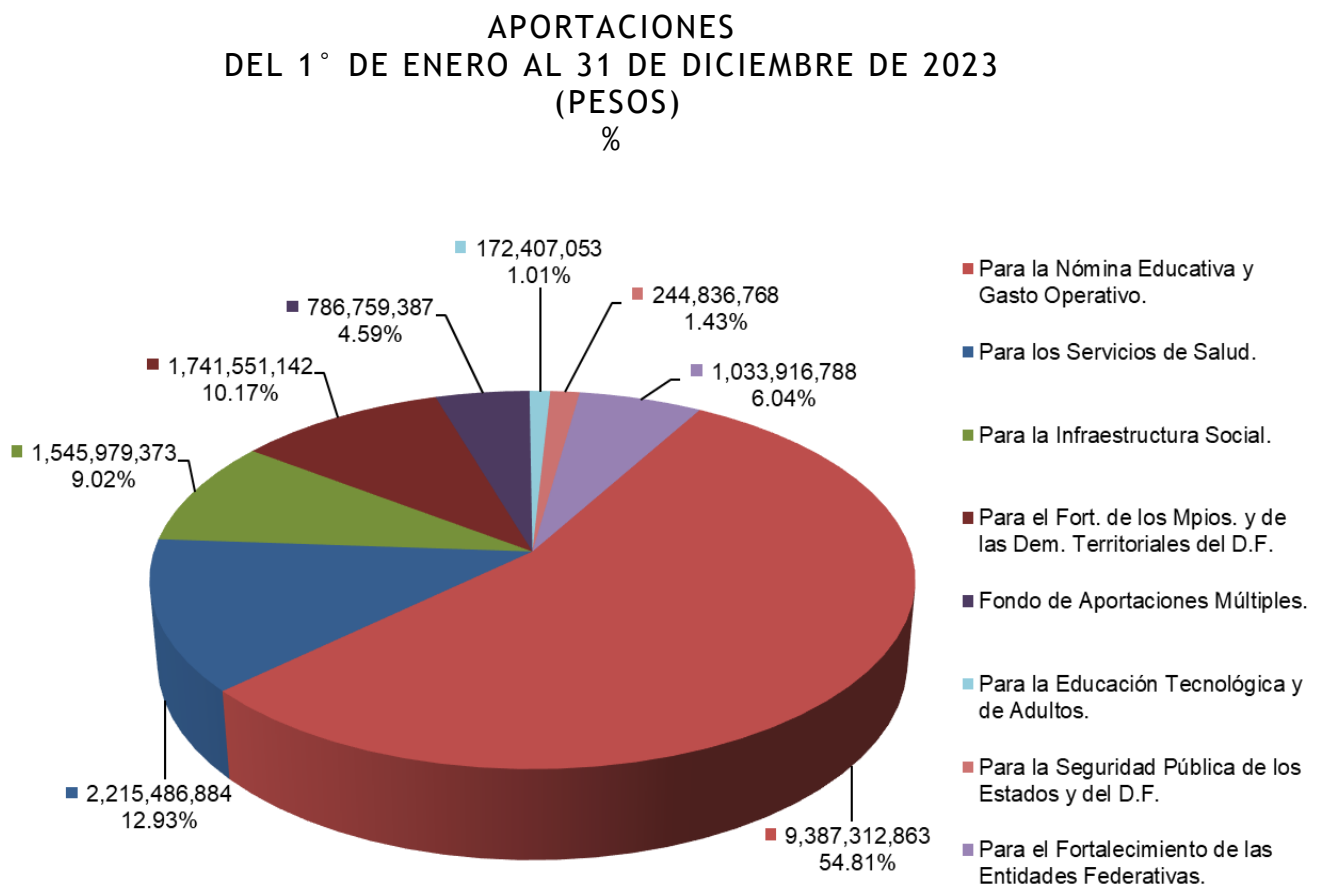
INCENTIVOS DERIVADOS DE LA COLABORACIÓN FISCAL
DEL 1° DE ENERO AL 31 DE DICIEMBRE DE 2023
(PESOS)
%



Gráfica 3.

APORTACIONES

Al cierre del cuarto trimestre del ejercicio fiscal 2023, se recaudaron 17 mil 128 millones 250 mil 258 pesos, cifra que representa poco más del 43 por ciento del *Ingreso Total Recaudado*. El mayor porcentaje del Tipo: *Aportaciones*, se localiza en el Fondo de Aportaciones para la Nómina Educativa y Gasto Operativo con 9 mil 387 millones 312 mil 863 pesos, que representan cerca del 55 por ciento de este. En la siguiente gráfica 4, se muestra su detalle.



Gráfica 4.



MORELOS
2018 - 2024



Egresos Presupuestarios

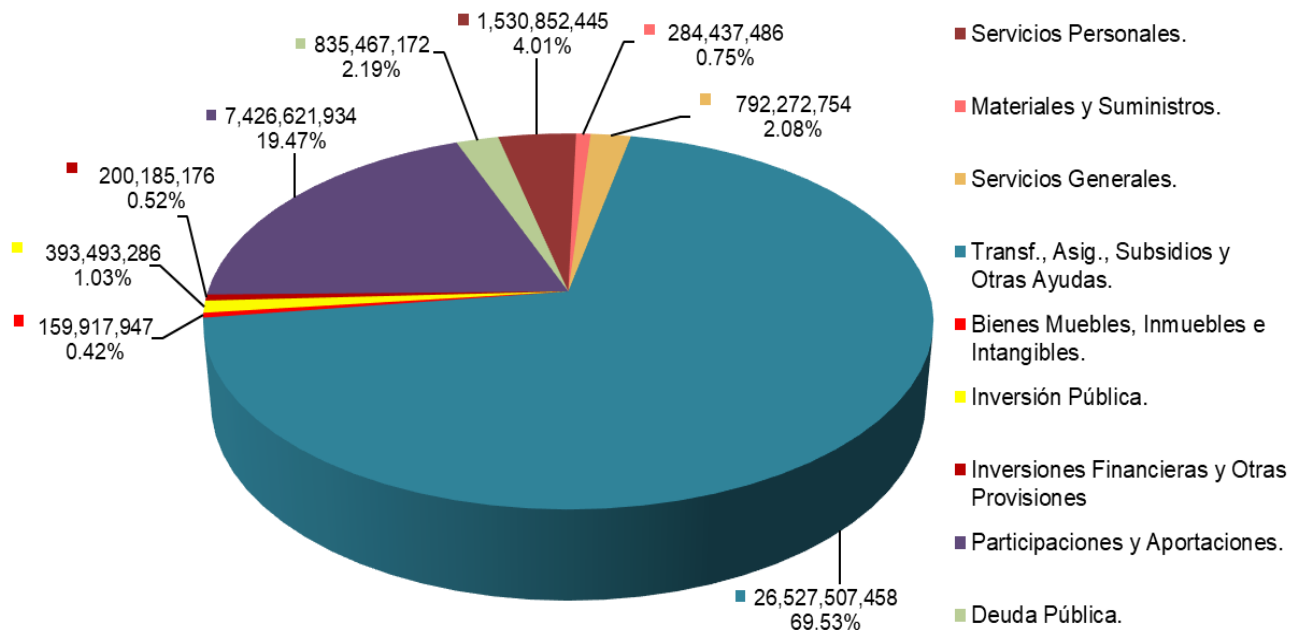
CUARTO INFORME DE CUENTA PÚBLICA
RESULTADOS GENERALES
ENERO - DICIEMBRE

2023

GASTOS PRESUPUESTARIOS

Referente al ejercicio del Presupuesto de Egresos, al cierre del cuarto trimestre del ejercicio fiscal 2023 se ha pagado la cantidad de 38 mil 150 millones 755 mil 658 pesos, cifra que se refleja en las diversas clasificaciones del Gasto. Una de ellas es la Clasificación por Objeto del Gasto, dentro de la cual destaca el capítulo de Transferencias, Asignaciones, Subsidios y Otras Ayudas, representando cerca del 70 por ciento de la cifra referida. La distribución se muestra en la gráfica 5.

CLASIFICACIÓN POR OBJETO DEL GASTO (COG)
DEL 1° DE ENERO AL 31 DE DICIEMBRE DE 2023
(PESOS)
%

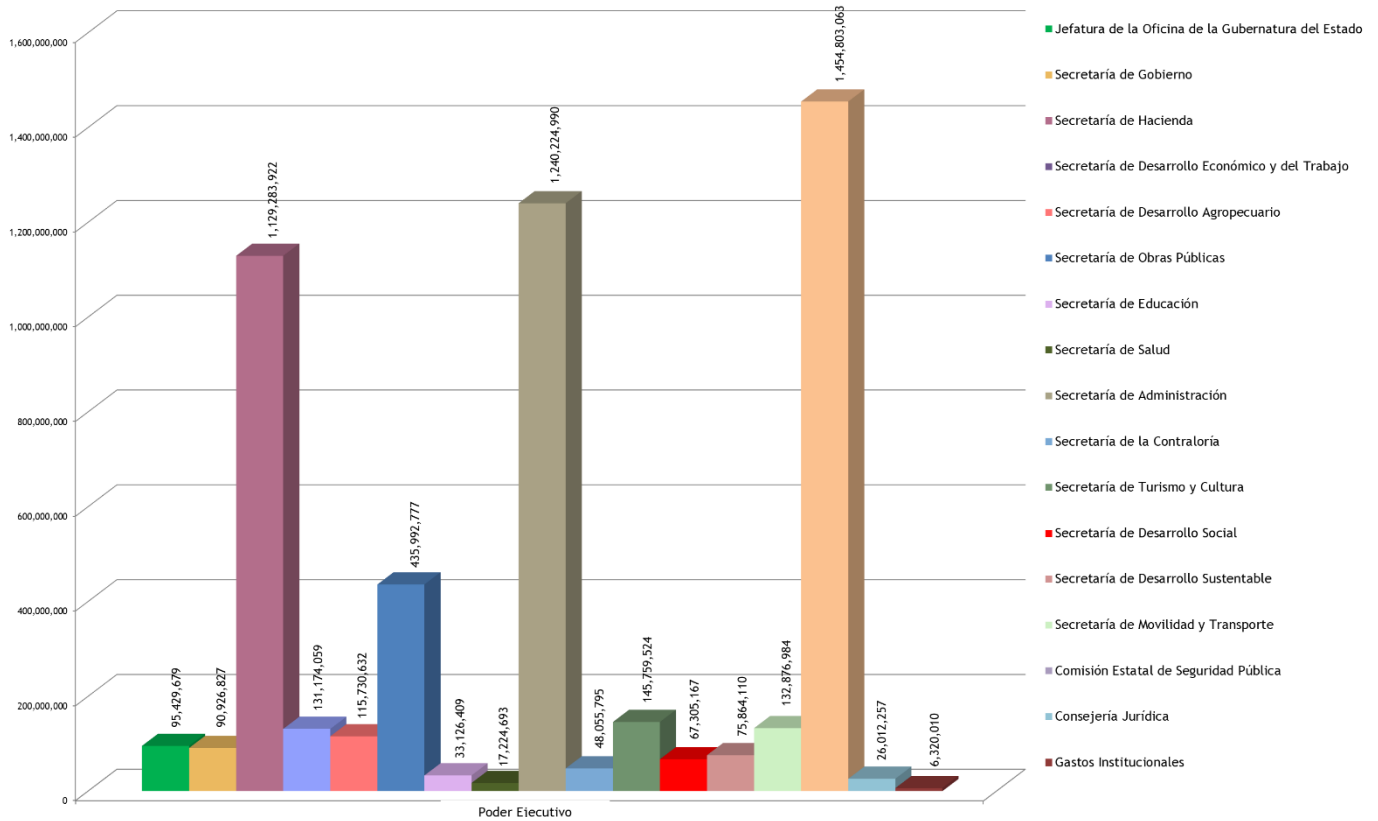


Gráfica 5.

GASTO POR DEPENDENCIA (PODER EJECUTIVO)

En el gasto por dependencia del Poder Ejecutivo, destacan la Comisión Estatal de Seguridad Pública, la Secretaría de Administración y la Secretaría de Hacienda; ejerciendo la cantidad de 1 mil 454 millones 803 mil 63 pesos, 1 mil 240 millones 224 mil 990 pesos y 1 mil 129 millones 283 mil 922 pesos, respectivamente; La siguiente gráfica 6, muestra el ejercicio del gasto por dependencia del Poder Ejecutivo en el periodo enero - diciembre de 2023.

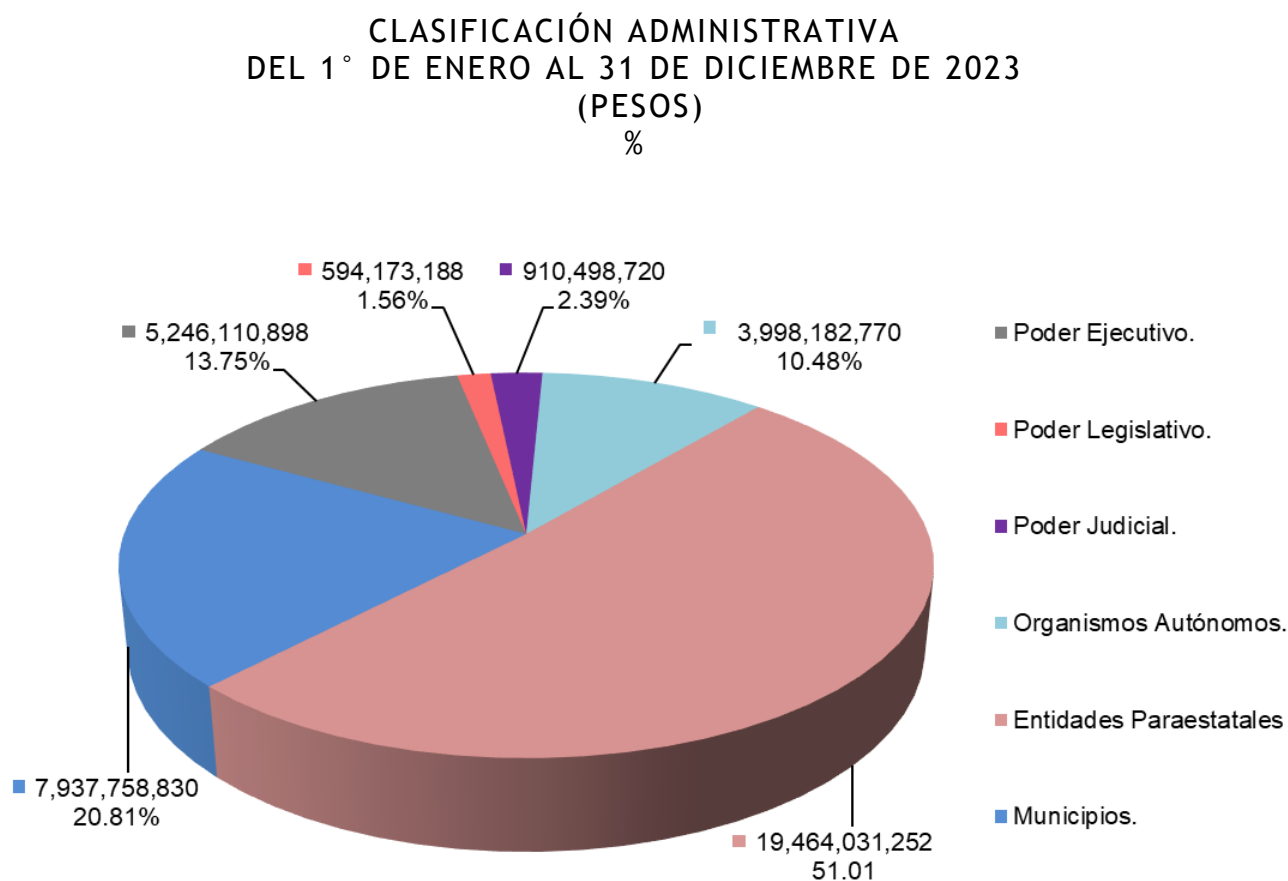
GASTO POR DEPENDENCIA (PODER EJECUTIVO)
DEL 1° DE ENERO AL 31 DE DICIEMBRE DE 2023
(PESOS)



Gráfica 6.

CLASIFICACIÓN ADMINISTRATIVA

En lo que corresponde a esta Clasificación del Gasto, destacan las transferencias realizadas a las Entidades Paraestatales y Fideicomisos No Empresariales y No Financieros, mismas que ascienden a 19 mil 464 millones 31 mil 252 pesos, cifra que representa poco más del 51 por ciento del total del gasto. Por otra parte, las Participaciones y Aportaciones a los Municipios sumaron 7 mil 937 millones 758 mil 830 pesos, que en términos porcentuales significan aproximadamente el 21 por ciento del total. La siguiente gráfica 7, muestra su distribución.

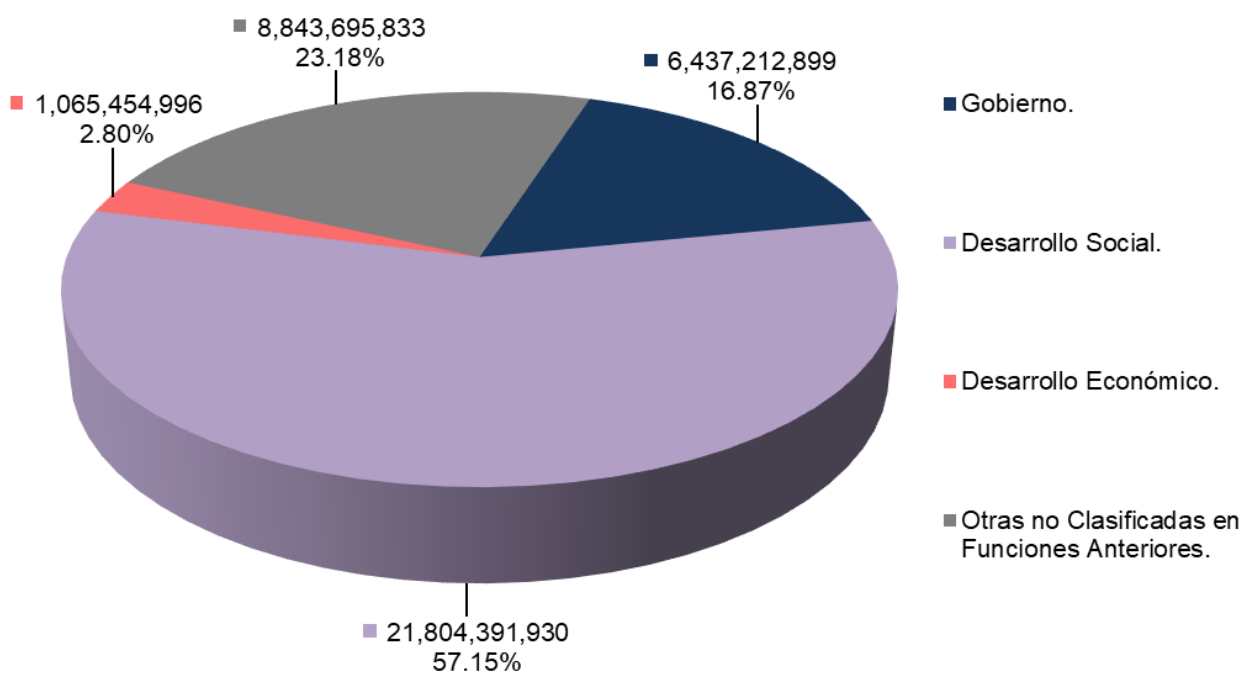


Gráfica 7.

CLASIFICACIÓN FUNCIONAL (FINALIDAD Y FUNCIÓN)

Esta clasificación se integra con cuatro *Finalidades*: *Gobierno*, *Desarrollo Social*, *Desarrollo Económico* y *Otras No Clasificadas en Funciones Anteriores*, siendo la finalidad de Desarrollo Social, la más representativa con 21 mil 804 millones 391 mil 930 pesos, cifra que representa poco más del 57 por ciento del total. En la gráfica 8 se aprecia el total y porcentaje de cada una de ellas.

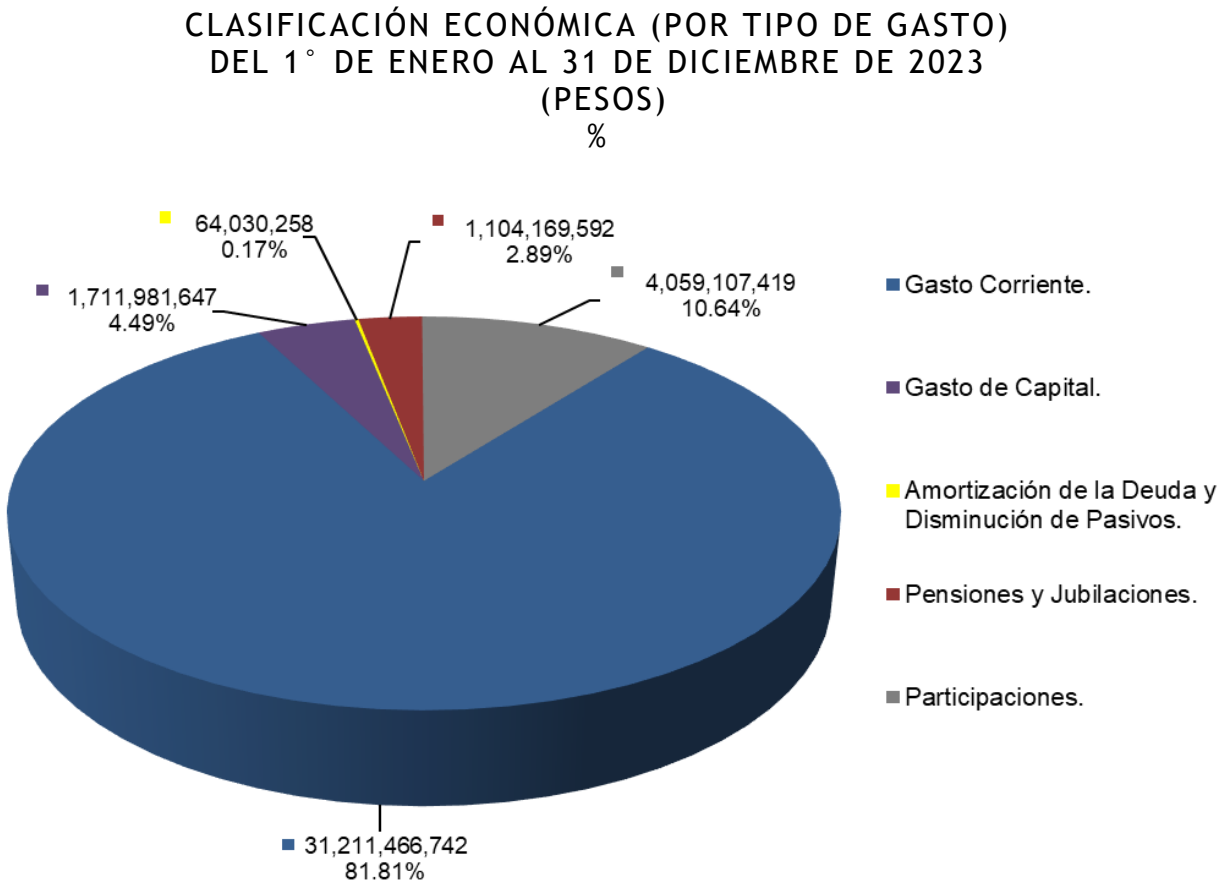
CLASIFICACIÓN FUNCIONAL (FINALIDAD Y FUNCIÓN)
DEL 1° DE ENERO AL 31 DE DICIEMBRE DE 2023
(PESOS)
%



Gráfica 8.

CLASIFICACIÓN ECONÓMICA (POR TIPO DE GASTO)

En esta clasificación, se muestran los siguientes *Tipos de Gasto*: *Gasto Corriente*, *Gasto de Capital*, *Amortización de la Deuda y Disminución de Pasivos*, *Pensiones y Jubilaciones* y lo correspondiente a las *Participaciones*, siendo el gasto corriente el más destacado con 31 mil 211 millones 466 mil 742 pesos pagados. La siguiente gráfica 9, muestra la distribución de la Clasificación Económica (por Tipo de Gasto) con cifras al cierre del cuarto trimestre del ejercicio fiscal 2023.



Gráfica 9.



MORELOS
2018 - 2024



Postura Fiscal

CUARTO INFORME DE CUENTA PÚBLICA
RESULTADOS GENERALES
ENERO - DICIEMBRE

2023

POSTURA FISCAL

Los Indicadores de la Postura Fiscal se localizan en la Información Programática del Poder Ejecutivo del Estado, dentro del Tomo 3. En dicho reporte se pueden visualizar los datos relativos al Balance Presupuestario, al Balance Primario y al nivel de endeudamiento del periodo enero - diciembre del ejercicio fiscal 2023.



MORELOS
2018 - 2024



Deuda Pública

CUARTO INFORME DE CUENTA PÚBLICA
RESULTADOS GENERALES
ENERO - DICIEMBRE

2023

DEUDA PÚBLICA

Para el pago de la deuda en este periodo, se destinaron recursos por la cantidad de 835 millones 467 mil 172 pesos. Del total ejercido en el periodo, 64 millones 30 mil 258 pesos se destinaron a la amortización de capital; 770 millones 12 mil 915 pesos para el pago del servicio de la deuda y 1 millón 423 mil 999 pesos para los gastos de la deuda pública interna.

A continuación, se muestran los créditos bancarios que ha convenido el Gobierno del Estado, y su detalle se puede visualizar en la **tabla 1**:

- En junio 2021 se contrató con Banobras S.N.C., un crédito por 1 mil 39 millones 383 mil 899 pesos, a una tasa de TIIE+0.84, con fecha de vencimiento al 18 de noviembre de 2041. Es importante mencionar que a la fecha se han dispuesto 1 mil 12 millones 2 mil 545 pesos.
- En junio 2021 se contrató con Banobras S.N.C., un crédito por 1 mil millones de pesos, a una tasa de TIIE+0.79, con fecha de vencimiento al 18 de noviembre de 2041. A la fecha se ha dispuesto la totalidad del crédito.
- En junio 2021 se contrató con Banobras S.N.C., un crédito por 1 mil 500 millones de pesos, a una tasa de TIIE+0.69, con fecha de vencimiento al 19 de octubre de 2041. A la fecha se ha dispuesto de la totalidad del crédito.

-
- En junio 2021 se contrató con Banobras S.N.C., un crédito por 2 mil 900 millones de pesos, a una tasa de TIE+0.64, con fecha de vencimiento al 19 de octubre de 2041. A la fecha se ha dispuesto la totalidad del crédito.

Calificaciones otorgadas.

El Gobierno del Estado de Morelos es evaluado por la agencia calificadora Fitch Ratings de México, S.A. de C.V.

Fitch Ratings mejoró la calificación del Estado de Morelos en 'AA-(mex)' desde 'A+(mex)'. La Perspectiva Crediticia se mantiene Estable.

Las razones que han influido para obtener esta calificación han sido entre otras:

- Adaptabilidad de Ingresos.
- Sostenibilidad de Gastos.
- Solidez de pasivos y Liquidez.
- Flexibilidad de Pasivos y Liquidez.

ACREEDOR	OBJETO O DESTINO	No. DE INSCRIPCIÓN DE LA S.H.C.P.	TASA DE INTERÉS CONTRATADA	FECHA DE VENCIMIENTO	IMPORTE CONTRATADO	DISPOSICIONES REALIZADAS DE LA CONTRATACION	SALDO POR PAGAR	INTERESES PAGADOS	FONDOS DE RESERVA	OTROS GASTOS DE LA DEUDA
BANOBRAS S.N.C.					6,439,383,899	6,412,002,545	6,272,676,782	770,012,915	-	1,423,999
	REFINANCIAMIENTO	GEM-LP-P002-2021	TIIE + 0.84	18/11/2041	1,039,383,899	1,012,002,545	990,012,842	122,770,250	-	-
	REFINANCIAMIENTO	GEM-LP-P003-2021	TIIE + 0.79	18/11/2041	1,000,000,000	1,000,000,000	978,271,100	120,854,881	-	-
	REFINANCIAMIENTO	GEM-LP-P004-2021	TIIE + 0.69	19/10/2041	1,500,000,000	1,500,000,000	1,467,406,650	179,904,452	-	-
	REFINANCIAMIENTO	GEM-LP-P005-2021	TIIE + 0.64	19/10/2041	2,900,000,000	2,900,000,000	2,836,986,190	346,483,332	-	-
HR RATINGS DE MÉXICO S.A. DE C.V.					-	-	-	-	-	1,100,636
SCOTIABANK INVERLAT					-	-	-	-	-	323,363
TOTALES:					6,439,383,899	6,412,002,545	6,272,676,782	770,012,915	-	1,423,999

Tabla 1.



MORELOS
ANFITRIÓN DEL MUNDO

Gobierno del Estado
2018-2024

Informe de Cuenta Pública
Tomo 1: Resultados Generales
Cuernavaca, Morelos a 30 de enero de 2024



<http://morelos.gob.mx>



Gobierno Estado de Morelos



@GobiernoMorelos