




MORELOS
2018 - 2024




MORELOS
ANFITRIÓN DEL MUNDO
Gobierno del Estado
2018-2024

INFORME DE CUENTA PÚBLICA TERCER TRIMESTRE 2023



CONSOLIDACIÓN DE LAS ENTIDADES PARAESTATALES / TOMO 7

Parte 6 de 7



MORELOS

2018 - 2024

CONSOLIDACIÓN ENTIDADES PARAESTATALES (Parte 6 de 7)





MORELOS
2018 - 2024



Índice

Información Financiera de las entidades paraestatales y fideicomisos no empresariales y no financieros:

➤ Instituto Estatal de Infraestructura Educativa.	1
➤ Instituto Morelense de Radio y Televisión.	89
➤ Instituto Morelense para el Financiamiento del Sector Productivo.	159
➤ Instituto Pro-Veteranos de la Revolución del Sur.	231
➤ Museo Morelense de Arte Popular.	287
➤ Operador de Carreteras de Cuota.	349
➤ Régimen Estatal de Protección Social en Salud de Morelos en Liquidación.	417



MORELOS
2018 - 2024



Instituto Estatal de Infraestructura Educativa

TERCER INFORME DE CUENTA PÚBLICA
ENTIDADES PARAESTATALES
ENERO - SEPTIEMBRE

2023



Introducción

TERCER INFORME DE CUENTA PÚBLICA
INSTITUTO ESTATAL DE INFRAESTRUCTURA EDUCATIVA
ENERO - SEPTIEMBRE

2023

FECHA DE CREACION.

El Instituto Estatal de Infraestructura Educativa de Morelos (I.N.E.I.E.M.), es un Organismo Público Descentralizado del Gobierno del Estado de Morelos, con personalidad jurídica y patrimonio propio, de acuerdo con el Decreto número 427 publicado en el Periódico Oficial "Tierra y Libertad" No. 3940 de fecha 23 de septiembre de 1998, el cual se encuentra sectorizado a la Secretaría de Educación de conformidad con el Periódico Oficial "Tierra y Libertad" No. 5206 de fecha 16 de junio de 2014.

ATRIBUCIONES DEL ORGANISMO.

1. Formular, conducir, normar, regular y evaluar las políticas para la aplicación y mejoramiento de la infraestructura educativa en el Estado, con base en las prioridades y objetivo de desarrollo que establezca el programa correspondiente y que apruebe la Junta de Gobierno.

2. Administrar los recursos, organizar, dirigir y llevar a cabo programas estatales para la construcción, equipamiento, mantenimiento y rehabilitación de los espacios educativos.

3. Validar las propuestas de construcción, rehabilitación y mantenimiento de los espacios educativos que le transmita la Secretaría de Bienestar Social y demás instituciones involucradas con base en las políticas para el logro de los objetivos y prioridades de la planeación nacional y a las normas técnico administrativas del Comité Administrador del Programa Federal de Construcción de Escuelas (CAPFCE) a efecto de que cuando se cuente con los recursos autorizados se tenga un programa de obra debidamente priorizado y validado.

4. Ejercer el presupuesto de acuerdo con las indicaciones de la Secretaría de bienestar Social, que el Gobierno Federal asigne a la construcción de la infraestructura educativa de la Entidad, así como las aportaciones que para el mismo objeto efectúe el Gobierno del Estado, sus ayuntamientos, los sectores sociales, privados y demás ingresos que obtengan por cualquier otro concepto, atendiendo a criterios de necesidad, equidad, racionalidad y eficiencia.

5. Proporcionar toda clase de asesoría técnica en forma permanente y progresiva, para que las administraciones municipales se fortalezcan y consoliden su participación en la planeación, programación, ejecución y supervisión de la construcción de sus propios espacios educativos, en el nivel de educación básico.

6. Promover acciones para que las administraciones municipales establezcan una unidad técnica dedicada a la ejecución de la obra educativa.

7. Alentar la participación social organizada de las comunidades, en la definición de las características de sus espacios educativos del nivel básico, así como en la supervisión de los recursos destinados a su construcción.

8. Las demás que sean necesarias para el cumplimiento de su objeto y que le señale el Ejecutivo Estatal a través de la Secretaría de Bienestar Social, así como las demás que le confieran este Decreto y otras disposiciones normativas aplicables.



Información Contable

TERCER INFORME DE CUENTA PÚBLICA
INSTITUTO ESTATAL DE INFRAESTRUCTURA EDUCATIVA
ENERO - SEPTIEMBRE

2023

Concepto	2022	2023	Concepto	2022	2023
INGRESOS Y OTROS BENEFICIOS			GASTOS Y OTRAS PÉRDIDAS		
<i>Ingresos de Gestión</i>			<i>Gastos de Funcionamiento</i>		
Impuestos	-	-	Servicios Personales	12,553,916	12,466,767
Cuotas y Aportaciones de Seguridad Social	-	-	Materiales y Suministros	466,048	698,238
Contribuciones de Mejoras	-	-	Servicios Generales	1,042,030	509,520
Derechos	-	-	Transferencias, Asignaciones, Subsidios y Otras Ayudas	3,368,288	3,656,804
Productos	-	-	Transferencias Internas y Asignaciones al Sector Público	-	-
Aprovechamientos	-	-	Transferencias al Resto del Sector Público	-	-
Ingresos por Venta de Bienes y Prestación de Servicios	-	-	Subsidios y Subvenciones	-	-
Participaciones, Aportaciones, Convenios, Incentivos Derivados de la Colaboración Fiscal, Fondos Distintos de Aportaciones, Transferencias, Asignaciones, Subsidios y Subvenciones, y Pensiones y Jubilaciones	164,473,716	165,312,980	Ayudas Sociales	-	-
Participaciones, Aportaciones, Convenios, Incentivos Derivados de la Colaboración Fiscal y Fondos Distintos de Aportaciones	145,242,529	145,505,495	Pensiones y Jubilaciones	3,368,288	3,656,804
Transferencias, Asignaciones, Subsidios y Subvenciones, y Pensiones y Jubilaciones	19,231,187	19,807,485	Transferencias a Fideicomisos, Mandatos y Contratos Análogos	-	-
Otros Ingresos y Beneficios	27,613	90,588	Transferencias a la Seguridad Social	-	-
Ingresos Financieros	-	-	Donativos	-	-
Incremento por Variación de Inventarios	-	-	Transferencias al Exterior	-	-
Disminución del Exceso de Estimaciones por Pérdida o Deterioro u Obsolescencia	-	-	Participaciones y Aportaciones	-	-
Disminución del Exceso de Provisiones	-	-	Participaciones	-	-
Otros Ingresos y Beneficios Varios	1	1	Aportaciones	-	-
Total de Ingresos y Otros Beneficios	164,501,329	165,403,568	Convenios	-	-
			Intereses, Comisiones y Otros Gastos de la Deuda Pública	-	-
			Intereses de la Deuda Pública	-	-
			Comisiones de la Deuda Pública	-	-
			Gastos de la Deuda Pública	-	-
			Costo por Coberturas	-	-
			Apoyos Financieros	-	-
			Otros Gastos y Pérdidas Extraordinarias	16,641,259	-
			Estimaciones, Depreciaciones, Deterioros, Obsolescencia y Amortizaciones	-	-
			Provisiones	-	-
			Disminución de Inventarios	-	-
			Otros Gastos	16,641,259	-
			Inversión Pública	-	-
			Inversión Pública no Capitalizable	-	-
			Total de Gastos y Otras Pérdidas	34,071,541	17,331,329
			Resultados del Ejercicio (Ahorro/Desahorro)	130,429,788	148,072,239

Bajo protesta de decir verdad declaramos que los Estados Financieros y sus notas, son razonablemente correctos y son responsabilidad del emisor.

CONCEPTO	Año		CONCEPTO	Año	
	2023	2022		2023	2022
ACTIVO			PASIVO		
Activo Circulante			Pasivo Circulante		
Efectivo y Equivalentes	35,743,918	111,774,939	Cuentas por Pagar a Corto Plazo	20,931,354	7,278,896
Derechos a Recibir Efectivo o Equivalentes	94,795,399	12,003,192	Documentos por Pagar a Corto Plazo	28,695	28,695
Derechos a Recibir Bienes o Servicios	-	-	Porción a Corto Plazo de la Deuda Pública a Largo Plazo	-	-
Inventarios	-	-	Títulos y Valores a Corto Plazo	-	-
Almacenes	-	-	Pasivos Diferidos a Corto Plazo	-	-
Estimación por Pérdida o Deterioro de Activos Circulantes	-	-	Fondos y Bienes de Terceros en Garantía y/o Administración a Corto Plazo	240,272,505	242,205,471
Otros Activos Circulantes	241,189,730	244,191,716	Provisiones a Corto Plazo	-	-
Total de Activos Circulantes	371,729,047	367,969,847	Otros Pasivos a Corto Plazo	-	-
Activo No Circulante			Total de Pasivos Circulantes	261,232,554	249,513,062
Inversiones Financieras a Largo Plazo	-	-	Pasivo No Circulante		
Derechos a Recibir Efectivo o Equivalentes a Largo Plazo	-	-	Cuentas por Pagar a Largo Plazo	-	-
Bienes Inmuebles, Infraestructura y Construcciones en Proceso	203,871,093	171,204,424	Documentos por Pagar a Largo Plazo	-	-
Bienes Muebles	4,508,220	35,217,108	Deuda Pública a Largo Plazo	-	-
Activos Intangibles	139,269	139,269	Pasivos Diferidos a Largo Plazo	-	-
Depreciación, Deterioro y Amortización Acumulada de Bienes	-	-	Fondos y Bienes de Terceros en Garantía y/o en Administración a Largo Plazo	-	-
Activos Diferidos	-	-	Provisiones a Largo Plazo	-	-
Estimación por Pérdida o Deterioro de Activos no Circulantes	-	-	Total de Pasivos No Circulantes	-	-
Otros Activos no Circulantes	-	-	Total del Pasivo	261,232,554	249,513,062
Total de Activos No Circulantes	208,518,582	206,560,801	HACIENDA PÚBLICA / PATRIMONIO		
Total del Activo	580,247,629	574,530,648	Hacienda Pública / Patrimonio Contribuido	29,454,573	29,454,573
			Aportaciones	10,210,083	10,210,083
			Donaciones de Capital	19,244,490	19,244,490
			Actualización de la Hacienda Pública / Patrimonio	-	-
			Hacienda Pública / Patrimonio Generado	289,560,502	295,563,013
			Resultados del Ejercicio (Ahorro / Desahorro)	130,429,788	148,072,239
			Resultados de Ejercicios Anteriores	159,130,714	147,490,774
			Revalúos	-	-
			Reservas	-	-
			Rectificaciones de Resultados de Ejercicios Anteriores	-	-
			Exceso o Insuficiencia en la Actualización de la Hacienda Pública / Patrimonio	-	-
			Resultado por Posición Monetaria	-	-
			Resultado por Tenencia de Activos no Monetarios	-	-
			Total Hacienda Pública / Patrimonio	319,015,075	325,017,586
			Total del Pasivo y Hacienda Pública / Patrimonio	580,247,629	574,530,648

Bajo protesta de decir verdad declaramos que los Estados Financieros y sus notas, son razonablemente correctos y son responsabilidad del emisor.

CONCEPTO	30 de septiembre 2023	31 de diciembre 2022	CONCEPTO	30 de septiembre 2023	31 de diciembre 2022
ACTIVO			PASIVO		
Activo Circulante			Activo Circulante		
Efectivo y Equivalentes	35,743,918	156,389,091	Cuentas por Pagar a Corto Plazo	20,931,354	270,803,999
Efectivo	-	-	Servicios Personales por Pagar a Corto Plazo	1,789,754	1,833,685
Bancos/Tesorería	32,187,044	136,747,286	Proveedores por Pagar a Corto Plazo	741,786	2,189,750
Bancos/Dependencias y Otros	-	-	Contratistas por Obras Públicas por Pagar a Corto Plazo	17,321,199	264,896,538
Inversiones Temporales (Hasta 3 meses)	-	-	Participaciones y Aportaciones por Pagar a Corto Plazo	-	-
Fondos con Afectación Específica	-	-	Transferencias Otorgadas por Pagar a Corto Plazo	113,763	113,763
Depósitos de Fondos de Terceros en Garantía y/o Admón.	3,556,874	19,641,805	Int., Comisiones y Otros Gastos de la Deuda Púb. por Pagar a Corto Plazo	-	-
Otros Efectivos y Equivalentes	-	-	Retenciones y Contribuciones por Pagar a Corto Plazo	966,858	1,721,467
			Devoluciones de la Ley de Ingresos por Pagar a Corto Plazo	-	-
			Otras Cuentas por Pagar a Corto Plazo	(2,006)	48,796
Derechos a Recibir Efectivo o Equivalentes	94,795,399	148,802,272	Documentos por Pagar a Corto Plazo	28,695	28,695
Inversiones Financieras de Corto Plazo	513,706	510,245	Documentos Comerciales por Pagar a Corto Plazo	-	-
Cuentas por Cobrar a Corto Plazo	94,272,198	148,282,560	Documentos con Contratistas por Obras Púb. por Pagar a Corto Plazo	-	-
Deudores Diversos por Cobrar a Corto Plazo	6,754	6,726	Otros Documentos por Pagar a Corto Plazo	28,695	28,695
Ingresos por Recuperar a Corto Plazo	-	-	Porción a Corto Plazo de la Deuda Pública a Largo Plazo	-	-
Deudores por Anticipos de la Tesorería a Corto Plazo	-	-	Porción a Corto Plazo de la Deuda Pública	-	-
Préstamos Otorgados a Corto Plazo	-	-	Porción a Corto Plazo de Arrendamiento Financiero	-	-
Otros Derechos a Recibir Efectivo o Equiv. a Corto Plazo	2,741	2,741	Títulos y Valores a Corto Plazo	-	-
			Pasivos Diferidos a Corto Plazo	-	-
Derechos a Recibir Bienes o Servicios			Ingresos Cobrados por Adelantado a Corto Plazo	-	-
Ant. a Proveedores por Adq. de Bienes y Prest. de Serv. a Corto Plazo	-	-	Intereses Cobrados por Adelantado a Corto Plazo	-	-
Ant. a Proveedores por Adq. de Bienes Inm. y Muebles a Corto Plazo	-	-	Otros Pasivos Diferidos a Corto Plazo	-	-
Ant. a Proveedores por Adq. de Bienes Intangibles a Corto Plazo	-	-	Fondos y Bienes de Terceros en Garantía y/o Admón. a C. P.	240,272,505	286,155,588
Anticipo a Contratistas por Obras Públicas a Corto Plazo	-	-	Fondos en Garantía a Corto Plazo	-	-
Otros Derechos a Recibir Bienes o Servicios a Corto Plazo	-	-	Fondos en Administración a Corto Plazo	240,272,505	286,155,588
			Fondos Contingentes a Corto Plazo	-	-
Inventarios			Fondos de Fideicomisos, Mandatos y Contratos Análogos a Corto Plazo	-	-
Inventario de Mercancías para Venta	-	-	Otros Fondos de Terceros en Garantía y/o Administración a Corto Plazo	-	-
Inventario de Mercancías Terminadas	-	-	Valores y Bienes en Garantía a Corto Plazo	-	-
Inventario de Mercancías en Proceso de Elaboración	-	-	Provisiones a Corto Plazo	-	-
Inventario de Materias Primas, Mat. y Suministros para Producción	-	-	Provisión para Demandas y Juicios a Corto Plazo	-	-
Bienes en Tránsito	-	-	Provisión para Contingencias a Corto Plazo	-	-
			Otras Provisiones a Corto Plazo	-	-
Almacenes			Otros Pasivos a Corto Plazo	-	-
Estimación por Pérdida o Deterioro de Activos Circulantes	-	-	Ingresos por Clasificar	-	-
Est. para Ctas. Incobrables por Derechos a Recibir Efectivo o Equiv.	-	-	Recaudación por Participar	-	-
Estimación por Deterioro de Inventarios	-	-	Otros Pasivos Circulantes	-	-
			Total de Pasivos Circulantes	261,232,554	556,988,282
Otros Activos Circulantes	241,189,730	270,987,882			
Valores en Garantía	-	-			
Bienes en Garantía (excluye depósitos de fondos)	-	-			
Bienes Deriv. de Embargos, Decom., Aseguramientos y Dación en Pago	-	-			
Adquisición con Fondos de Terceros	241,189,730	270,987,882			
Total de Activos Circulantes	371,729,047	576,179,245			

CONCEPTO	30 de septiembre 2023	31 de diciembre 2022	CONCEPTO	30 de septiembre 2023	31 de diciembre 2022
Activo No Circulante			Pasivo No Circulante		
Inversiones Financieras a Largo Plazo	-	-	Cuentas por Pagar a Largo Plazo	-	-
Derechos a Recibir Efectivo o Equivalentes a Largo Plazo	-	-	Documentos por Pagar a Largo Plazo	-	-
Bienes Inmuebles, Infraestructura y Const. en Proceso	203,871,093	466,151,135	Deuda Pública a Largo Plazo	-	-
Bienes Muebles	4,508,220	4,508,220	Pasivos Diferidos a Largo Plazo	-	-
Activos Intangibles	139,269	139,269	Fdos. y Bienes de Terceros en Garantía y/o en Admón. a L.P.	-	-
Depreciación, Deterioro y Amortización Acumulada de Bienes	-	-	Provisiones a Largo Plazo	-	-
Activos Diferidos	-	-	Total de Pasivos No Circulantes	-	-
Estimación por Pérdida o Deterioro de Activos no Circulantes	-	-	Total del Pasivo	261,232,554	556,988,282
Otros Activos no Circulantes	-	-			
Total de Activos No Circulantes	208,518,582	470,798,624	HACIENDA PÚBLICA / PATRIMONIO		
Total del Activo	580,247,629	1,046,977,869	Hacienda Pública / Patrimonio Contribuido	29,454,573	29,454,573
			Aportaciones	10,210,083	10,210,083
			Donaciones de Capital	19,244,490	19,244,490
			Actualización de la Hacienda Pública / Patrimonio	-	-
			Hacienda Pública / Patrimonio Generado	289,560,502	460,535,014
			Resultados del Ejercicio (Ahorro / Desahorro)	130,429,788	435,992,703
			Resultados de Ejercicios Anteriores	159,130,714	24,542,311
			Revalúos	-	-
			Reservas	-	-
			Rectificaciones de Resultados de Ejercicios Anteriores	-	-
			Exceso o Insuficiencia en la Actualización de la Hacienda Pública / Patrimonio	-	-
			Resultado por Posición Monetaria	-	-
			Resultado por Tenencia de Activos no Monetarios	-	-
			Total Hacienda Pública / Patrimonio	319,015,075	489,989,587
			Total del Pasivo y Hacienda Pública / Patrimonio	580,247,629	1,046,977,869

Bajo protesta de decir verdad declaramos que los Estados Financieros y sus notas, son razonablemente correctos y son responsabilidad del emisor.

Concepto	Origen	Aplicación	Concepto	Origen	Aplicación
ACTIVO					
Activo Circulante	466,730,240		PASIVO		295,755,728
Efectivo y Equivalentes	204,450,198		<i>Pasivo Circulante</i>		295,755,728
Derechos a Recibir Efectivo o Equivalentes	120,645,173		Cuentas por Pagar a Corto Plazo		249,872,645
Derechos a Recibir Bienes o Servicios	54,006,873		Documentos por Pagar a Corto Plazo		-
Inventarios	-		Porción a Corto Plazo de la Deuda Pública a Largo Plazo		-
Almacenes	-		Títulos y Valores a Corto Plazo		-
Estimación por Pérdida o Deterioro de Activos Circulantes	-		Pasivos Diferidos a Corto Plazo		-
Otros Activos Circulantes	29,798,152		Fdos. y Bienes de Terceros en Garantía y/o Admón. a C. P.		45,883,083
			Provisiones a Corto Plazo		-
			Otros Pasivos a Corto Plazo		-
Activo No Circulante	262,280,042		<i>Pasivo No Circulante</i>		-
Inversiones Financieras a Largo Plazo	-		Cuentas por Pagar a Largo Plazo		-
Derechos a Recibir Efectivo o Equivalentes a Largo Plazo	-		Documentos por Pagar a Largo Plazo		-
Bienes Inmuebles, Infraestructura y Constr. en Proceso	262,280,042		Deuda Pública a Largo Plazo		-
Bienes Muebles	-		Pasivos Diferidos a Largo Plazo		-
Activos Intangibles	-		Fdos. y Bienes de Terceros en Garantía y/o Admón. a L. P.		-
Depreciación, Deterioro y Amort. Acumulada de Bienes	-		Provisiones a Largo Plazo		-
Activos Diferidos	-				-
Est. por Pérdida o Deterioro de Activos no Circulantes	-		HACIENDA PÚBLICA / PATRIMONIO	134,588,403	305,562,915
Otros Activos no Circulantes	-		<i>Hacienda Pública / Patrimonio Contribuido</i>		-
			Aportaciones		-
			Donaciones de Capital		-
			Actualización de la Hacienda Pública / Patrimonio		-
			Hacienda Pública / Patrimonio Generado	134,588,403	305,562,915
			Resultados del Ejercicio (Ahorro / Desahorro)		305,562,915
			Resultados de Ejercicios Anteriores	134,588,403	-
			Revalúos		-
			Reservas		-
			Rectificaciones de Resultados de Ejercicios Anteriores		-
			Exceso o Insuficiencia en la Actualización de la Hacienda Pública / Patrimonio		-
			Resultado por Posición Monetaria		-
			Resultado por Tenencia de Activos no Monetarios		-

Bajo protesta de decir verdad declaramos que los Estados Financieros y sus notas, son razonablemente correctos y son responsabilidad del emisor.

Tercer Informe de Cuenta Pública
Instituto Estatal de Infraestructura Educativa (I.N.E.I.E.M.)
Estado Analítico del Activo
Del 1 de enero al 30 de septiembre de 2023
(Cifras en Pesos)

Concepto	Saldo Inicial 1	Cargos del Periodo 2	Abonos del Periodo 3	Saldo Final 4 = (1 + 2 - 3)	Variación del Periodo (4 - 1)
ACTIVO	1,046,977,869	564,984,616	1,031,714,856	580,247,629	(466,730,240)
<i>Activo Circulante</i>	<i>576,179,245</i>	<i>484,861,588</i>	<i>689,311,786</i>	<i>371,729,047</i>	<i>(204,450,198)</i>
Efectivo y Equivalentes	156,389,091	267,531,339	388,176,512	35,743,918	(120,645,173)
Derechos a Recibir Efectivo o Equivalentes	148,802,272	164,487,191	218,494,064	94,795,399	(54,006,873)
Derechos a Recibir Bienes o Servicios	-	37,641	37,641	-	-
Inventarios	-	-	-	-	-
Almacenes	-	-	-	-	-
Estimación por Pérdida o Deterioro de Activos Circulantes	-	-	-	-	-
Otros Activos Circulantes	270,987,882	52,805,417	82,603,569	241,189,730	(29,798,152)
Activo No Circulante	470,798,624	80,123,028	342,403,070	208,518,582	(262,280,042)
Inversiones Financieras a Largo Plazo	-	-	-	-	-
Derechos a Recibir Efectivo o Equivalentes a Largo Plazo	-	-	-	-	-
Bienes Inmuebles, Infraestructura y Constr. en Proceso	466,151,135	80,123,028	342,403,070	203,871,093	(262,280,042)
Bienes Muebles	4,508,220	-	-	4,508,220	-
Activos Intangibles	139,269	-	-	139,269	-
Depreciación, Deterioro y Amort. Acumulada de Bienes	-	-	-	-	-
Activos Diferidos	-	-	-	-	-
Est. por Pérdida o Deterioro de Activos no Circulantes	-	-	-	-	-
Otros Activos no Circulantes	-	-	-	-	-

Bajo protesta de decir verdad declaramos que los Estados Financieros y sus notas, son razonablemente correctos y son responsabilidad del emisor.

Denominación de las Deudas	Moneda de Contratación	Institución o País Acreedor	Saldo Inicial del Periodo	Saldo Final del Periodo
DEUDA PÚBLICA				
Corto Plazo				
Deuda Interna	Pesos		-	-
Instituciones de Crédito			-	-
Títulos y Valores			-	-
Arrendamientos Financieros			-	-
Deuda Externa	Pesos		-	-
Organismos Financieros Internacionales			-	-
Deuda Bilateral			-	-
Títulos y Valores			-	-
Arrendamientos Financieros			-	-
<i>Subtotal a Corto Plazo</i>			-	-
Largo Plazo				
Deuda Interna	Pesos		-	-
Instituciones de Crédito			-	-
Títulos y Valores			-	-
Arrendamientos Financieros			-	-
Deuda Externa	Pesos		-	-
Organismos Financieros Internacionales			-	-
Deuda Bilateral			-	-
Títulos y Valores			-	-
Arrendamientos Financieros			-	-
<i>Subtotal a Largo Plazo</i>			-	-
Otros Pasivos			556,988,282	261,232,554
Total Deuda y Otros Pasivos			556,988,282	261,232,554

Bajo protesta de decir verdad declaramos que los Estados Financieros y sus notas, son razonablemente correctos y son responsabilidad del emisor.

Denominación de la Deuda Pública y Otros Pasivos	Saldo al 31 de Diciembre de 2022	Disposiciones del Periodo	Amortizaciones del Periodo	Revaluaciones, Reclasificaciones y Otros Ajustes	Saldo Final del Periodo	Pago de Intereses del Periodo	Pago de Comisiones y demás costos asociados durante el Periodo
Deuda Pública	-	-	-	-	-	-	-
Corto Plazo	-	-	-	-	-	-	-
Instituciones de Crédito	-	-	-	-	-	-	-
Títulos y Valores	-	-	-	-	-	-	-
Arrendamientos Financieros	-	-	-	-	-	-	-
Largo Plazo	-	-	-	-	-	-	-
Instituciones de Crédito	-	-	-	-	-	-	-
Títulos y Valores	-	-	-	-	-	-	-
Arrendamientos Financieros	-	-	-	-	-	-	-
Otros Pasivos	556,988,282	-	-	-	261,232,554	-	-
Total de la Deuda Pública y Otros Pasivos	556,988,282	-	-	-	261,232,554	-	-
Deuda Contingente¹ (Informativo)							
Deuda Contingente 1	-	-	-	-	-	-	-
Deuda Contingente 2	-	-	-	-	-	-	-
Deuda Contingente xx	-	-	-	-	-	-	-
Valor de Instrumentos Bono Cupón Cero²							
Instrumento Bono Cupón Cero 1	-	-	-	-	-	-	-
Instrumento Bono Cupón Cero 2	-	-	-	-	-	-	-
Instrumento Bono Cupón Cero 3	-	-	-	-	-	-	-

1 Se refiere a cualquier Financiamiento sin fuente o garantía de pago definida, que sea asumida de manera solidaria o subsidiaria por las Entidades Federativas con sus Municipios, organismos descentralizados y empresas de participación estatal mayoritaria y fideicomisos, locales o municipales, y por los Municipios con sus respectivos organismos descentralizados y empresas de participación municipal mayoritaria.

2 Se refiere al valor del Bono Cupón Cero que respalda el pago de los créditos asociados al mismo (Activo).

Obligaciones a Corto Plazo	Monto Contratado	Plazo Pactado	Tasa de Interés	Comisiones y Costos Relacionados	Tasa Efectiva
Obligaciones a Corto Plazo (Informativo)					
Crédito 1	-	-	-	-	-
Crédito 2	-	-	-	-	-
Crédito xx	-	-	-	-	-

Bajo protesta de decir verdad declaramos que los Estados Financieros y sus notas, son razonablemente correctos y son responsabilidad del emisor.

Denominación de las Obligaciones Diferentes de Financiamiento	Fecha del Contrato	Fecha de inicio de operación del proyecto	Fecha de vencimiento	Monto de la inversión pactado	Plazo pactado	Monto promedio mensual del pago de la contraprestación	Monto promedio mensual del pago de la contraprestación correspondiente al pago de inversión	Monto pagado de la inversión al 30 de septiembre de 2023	Monto pagado de la inversión actualizado al 30 de septiembre de 2023	Saldo pendiente por pagar de la inversión al 30 de septiembre de 2023
Asociaciones Público Privadas (APP's)				-		-	-	-	-	-
APP 1				-		-	-	-	-	-
APP 2				-		-	-	-	-	-
APP 3				-		-	-	-	-	-
APP xx				-		-	-	-	-	-
Otros Instrumentos				-		-	-	-	-	-
Otro Instrumento 1				-		-	-	-	-	-
Otro Instrumento 2				-		-	-	-	-	-
Otro Instrumento 3				-		-	-	-	-	-
Otro Instrumento xx				-		-	-	-	-	-
Total de Obligaciones Diferentes de Financiamiento				-		-	-	-	-	-

NO APLICA

Bajo protesta de decir verdad declaramos que los Estados Financieros y sus notas, son razonablemente correctos y son responsabilidad del emisor.

Concepto	Hacienda Pública/Patrimonio Contribuido	Hacienda Pública/Patrimonio Generado de Ejercicios Anteriores	Hacienda Pública/Patrimonio Generado del Ejercicio	Exceso o Insuficiencia en la Actualización de la Hacienda Pública / Patrimonio	TOTAL
Hacienda Pública / Patrimonio Contribuido Neto de 2022	29,454,573	-	-	-	29,454,573
<i>Aportaciones</i>	10,210,083	-	-	-	10,210,083
<i>Donaciones de Capital</i>	19,244,490	-	-	-	19,244,490
<i>Actualización de la Hacienda Pública / Patrimonio</i>	-	-	-	-	-
Hacienda Pública / Patrimonio Generado Neto de 2022	-	24,542,311	435,992,703	-	460,535,014
<i>Resultados del Ejercicio (Ahorro / Desahorro)</i>	-	-	435,992,703	-	435,992,703
<i>Resultados de Ejercicios Anteriores</i>	-	24,542,311	-	-	24,542,311
<i>Revalúos</i>	-	-	-	-	-
<i>Reservas</i>	-	-	-	-	-
<i>Rectificaciones de Resultados de Ejercicios Anteriores</i>	-	-	-	-	-
Exceso o Insuficiencia en la Actualización de la Hacienda Pública / Patrimonio Neto de 2022	-	-	-	-	-
<i>Resultado por Posición Monetaria</i>	-	-	-	-	-
<i>Resultado por Tenencia de Activos no Monetarios</i>	-	-	-	-	-
Hacienda Pública / Patrimonio Neto Final de 2022	29,454,573	24,542,311	435,992,703	-	489,989,587
Cambios en la Hacienda Pública / Patrimonio Contribuido Neto de 2023	-	-	-	-	-
<i>Aportaciones</i>	-	-	-	-	-
<i>Donaciones de Capital</i>	-	-	-	-	-
<i>Actualización de la Hacienda Pública / Patrimonio</i>	-	-	-	-	-
Variaciones de la Hacienda Pública / Patrimonio Generado Neto de 2023	-	134,588,403	(305,562,915)	-	(170,974,512)
<i>Resultados del Ejercicio (Ahorro / Desahorro)</i>	-	-	130,429,788	-	130,429,788
<i>Resultados de Ejercicios Anteriores</i>	-	134,588,403	(435,992,703)	-	(301,404,300)
<i>Revalúos</i>	-	-	-	-	-
<i>Reservas</i>	-	-	-	-	-
<i>Rectificaciones de Resultados de Ejercicios Anteriores</i>	-	-	-	-	-
Cambios en el Exceso o Insuficiencia en la Actualización de la Hacienda Pública / Patrimonio Neto de 2023	-	-	-	-	-
<i>Resultado por Posición Monetaria</i>	-	-	-	-	-
<i>Resultado por Tenencia de Activos no Monetarios</i>	-	-	-	-	-
Hacienda Pública / Patrimonio Neto Final de 2023	29,454,573	159,130,714	130,429,788	-	319,015,075

Bajo protesta de decir verdad declaramos que los Estados Financieros y sus notas, son razonablemente correctos y son responsabilidad del emisor.

Concepto		2023	2022	Concepto		2023	2022
Flujos de Efectivo de las Actividades de Operación				Flujos de Efectivo de las Actividades de Inversión			
Origen		248,278,741	165,403,568	Origen		261,926,352	206,421,532
Impuestos		-	-	Bienes Inmuebles, Infraestructura y Construcciones en Proceso		262,280,042	171,204,424
Cuotas y Aportaciones de Seguridad Social		-	-	Bienes Muebles		-	35,217,108
Contribuciones de Mejoras		-	-	Otros Orígenes de Inversión		(353,690)	-
Derechos		-	-	Aplicación		301,022,997	307,611,821
Productos		-	-	Bienes Inmuebles, Infraestructura y Construcciones en Proceso		-	171,204,424
Aprovechamientos		-	-	Bienes Muebles		-	35,217,108
Ingresos por Venta de Bienes y Prestación de Servicios		-	-	Otras Aplicaciones de Inversión		301,022,997	101,190,289
Participaciones, Aportaciones, Convenios, Incentivos Derivados de la Colaboración Fiscal y Fondos Distintos de Aportaciones		145,242,529	145,505,495	Flujos Netos de Efectivo por Actividades de Inversión		(39,096,645)	(101,190,289)
Transferencias, Asignaciones, Subsidios y Subvenciones, y Pensiones y Jubilaciones		19,231,187	19,807,485	Flujo de Efectivo de las Actividades de Financiamiento			
Otros Orígenes de Operación		83,805,025	90,588	Origen		-	-
Aplicación		329,827,269	16,912,397	Endeudamiento Neto		-	-
Servicios Personales		12,533,916	12,466,767	Interno		-	-
Materiales y Suministros		466,048	698,238	Externo		-	-
Servicios Generales		1,042,030	90,588	Otros Orígenes de Financiamiento		-	-
Transf. Internas y Asignaciones al Sector Público		-	-	Aplicación		-	-
Transferencias al resto del Sector Público		-	-	Servicios de la Deuda		-	-
Subsidios y Subvenciones		-	-	Interno		-	-
Ayudas Sociales		-	-	Externo		-	-
Pensiones y Jubilaciones		3,368,288	3,656,804	Otras Aplicaciones de Financiamiento		-	-
Transf. a Fidelcomisos, Mandatos y Contratos Análogos		-	-	Flujos Netos de Efectivo por Actividades de Financiamiento		-	-
Transferencias a la Seguridad Social		-	-	Incremento/Disminución Neta en el Efectivo y Equivalentes al Efectivo		(120,645,173)	47,300,882
Donativos		-	-	Efectivo y Equivalentes al Efectivo al Inicio del Ejercicio		156,389,091	64,474,057
Transferencias al Exterior		-	-	Efectivo y Equivalentes al Efectivo al Final del Ejercicio		35,743,918	111,774,939
Participaciones		-	-				
Aportaciones		-	-				
Convenios		-	-				
Otras Aplicaciones de Operación		312,396,987	-				
Flujos Netos de Efectivo por Actividades de Operación		(81,548,528)	148,491,171				

Bajo protesta de decir verdad declaramos que los Estados Financieros y sus notas, son razonablemente correctos y son responsabilidad del emisor.

PASIVOS CONTINGENTES.

El Instituto Estatal de Infraestructura Educativa (IN.E.I.E.M.) del Estado de Morelos, dentro de sus documentos y/o registros contables no presentaba cargos referentes a Pasivos Contingentes (Obligaciones del pasado que se deben pagar a futuro), por lo que para el ejercicio 2023 se solicitó dentro del presupuesto autorizado 2023, un monto de \$85,000.00 (Ochenta y Cinco mil pesos 00/100 M.N.), el cual está considerado de manera estimada para subsanar las obligaciones que tiene el INEIEEM de pago por la recisión laboral de la plantilla laboral del Instituto.

Del periodo del 01 de Enero del 30 de septiembre del 2023.

CUENTA	NOMBRE DE LA CUENTA	IMPORTE
1.6.1.23	Finiquitos/Convenios	85,000.00
1.6.1.23	Modificación entre Partidas	260,361.86

De conformidad con el cuadro anterior, se llevó a cabo una modificación presupuestal entre partidas, realizando la ampliación a la partida de Finiquitos/Convenios por Juicios Laborales toda vez que a la fecha se tenía una obligación de pago por la cantidad de \$267,214.51 (Doscientos Sesenta y Siete mil Doscientos Catorce pesos 51/100 M.N.), sin embargo quedan pendientes diferentes juicios y/o convenios no cuantificables para pago, por la Dirección de Vinculación y Asuntos Legales.

NOTA A LOS ESTADOS FINANCIEROS

Con el propósito de dar cumplimiento a los artículos 46, fracción I inciso g), 47, 48 y 49 de la Ley General de Contabilidad Gubernamental, los entes públicos deberán acompañar notas a los estados financieros cuyos rubros así lo requieran teniendo presente los postulados de revelación suficiente e importancia relativa con la finalidad, que la información sea de mayor utilidad para los usuarios.

A continuación, se presentan los tres tipos de notas que acompañan a los estados, a saber:

- a) Notas de gestión administrativa.
- b) Notas de desglose.
- c) Notas de memoria (cuentas de orden).

a) **NOTAS DE GESTIÓN ADMINISTRATIVA.**

1. AUTORIZACIÓN E HISTORIA.

El Instituto Estatal de Infraestructura Educativa (IN.E.I.E.M.), es un Organismo Público Descentralizado del Gobierno del Estado de Morelos, con personalidad jurídica y patrimonio propio, de acuerdo con el Decreto número 427 publicado en el Periódico Oficial “Tierra y Libertad” No. 3940 de fecha 23 de septiembre de 1998, el cual se encuentra sectorizado a la Secretaría de Educación de conformidad con el Periódico Oficial “Tierra y Libertad” No. 5206 de fecha 16 de junio de 2014.

2. PANORAMA ECONÓMICO Y FINANCIERO.

Actualmente el Instituto Estatal de Infraestructura Educativa (INEIEM) depende directamente de los Recursos Estatales que ministra el Gobierno del Estado de Morelos con la finalidad de realizar la operatividad del mismo, así mismo, el instituto se le otorgan programas Federales para la aplicación en la Infraestructura Educativa, las cuales son Ministrados por la Federación.

3. ORGANIZACIÓN Y OBJETO SOCIAL.

- a) y b) Objeto social y Principal actividad
-
-

I. Formular, conducir, normar, regular y evaluar las políticas para la aplicación y mejoramiento de la infraestructura educativa en el Estado, con base en las prioridades y objetivo de desarrollo que establezca el programa correspondiente y que apruebe la Junta de Gobierno.

II. Administrar los recursos, organizar, dirigir y llevar a cabo programas estatales para la construcción, equipamiento, mantenimiento y rehabilitación de los espacios educativos.

III. Validar las propuestas de construcción, rehabilitación y mantenimiento de los espacios educativos que le transmita la Secretaría de Bienestar Social y demás instituciones involucradas con base en las políticas para el logro de los objetivos y prioridades de la planeación nacional y a las normas técnico administrativas del Comité Administrador del Programa Federal de Construcción de Escuelas (CAPFCE) a efecto de que cuando se cuente con los recursos autorizados se tenga un programa de obra debidamente priorizado y validado.

IV. Ejercer el presupuesto de acuerdo con las indicaciones de la Secretaría de bienestar Social, que el Gobierno Federal asigne a la construcción de la infraestructura educativa de la Entidad, así como las aportaciones que para el mismo objeto efectúe el Gobierno del Estado, sus ayuntamientos, los sectores sociales, privado y demás ingresos que obtengan por cualquier otro concepto, atendiendo a criterios de necesidad, equidad, racionalidad y eficiencia.

V. Proporcionar toda clase de asesoría técnica en forma permanente y progresiva, para que las administraciones municipales se fortalezcan y consoliden su participación en la planeación, programación, ejecución y supervisión de la construcción de sus propios espacios educativos, en el nivel de educación básico;

VI. Promover acciones para que las administraciones municipales establezcan una unidad técnica dedicada a la ejecución de la obra educativa.

VII. Alentar la participación social organizada de las comunidades, en la definición de las características de sus espacios educativos del nivel básico, así como en la supervisión de los recursos destinados a su construcción;

VIII. Las demás que sean necesarias para el cumplimiento de su objeto y que le señale el Ejecutivo Estatal a través de la Secretaría de Bienestar Social, así como las demás que le confieran este Decreto y otras disposiciones normativas aplicables.

Así mismo, la operación del Instituto Estatal de Infraestructura Educativa (IN.E.I.E.M.) deberá realizarse conforme a las siguientes normas generales siguientes:

I. Conducir las actividades en forma programada, con base a las políticas que, para el logro de los objetivos y prioridades de la planeación estatal de desarrollo, establezca el Ejecutivo del Estado.

II. Ejercer el presupuesto del Gobierno Federal y Estatal que se destine a la construcción de espacios educativos en el Estado, así como las aportaciones que para el mismo efecto realicen los municipios, los sectores sociales y privados y demás ingresos que obtenga por cualquier otro concepto.

III. Adecuar progresivamente sus acciones a una estrategia de fortalecimiento de la descentralización, con las modalidades que establezca el Ejecutivo Estatal, para la transferencia de la realización de sus programas a los municipios.

IV. Adoptar y observar las reglas técnicas que emita el Instituto Nacional de la Infraestructura Física Educativa en materia de construcción, rehabilitación, equipamiento y mantenimiento de los inmuebles e instalaciones escolares.

V. Coordinar con la Dependencia ejecutora Secretaría de Obras Públicas, la observancia de las reglas técnicas referidas en la fracción que antecede, para la correcta ejecución de la obra educativa en materia de construcción y rehabilitación.

VI. Las demás que establezcan las Secretarías, Dependencias y organismos relacionados con la infraestructura educativa

c) Ejercicio fiscal

El ejercicio fiscal se conoce como el año financiero o fiscal comprendido por 12 meses, por lo que para la presentación de la cuenta pública del ejercicio fiscal 2023, corresponde del periodo del 01 de Enero al 31 de Diciembre del año referido, de conformidad con el Artículo 11 del Código Fiscal de la Federación.

d) Régimen jurídico

- Ley de Adquisiciones, Arrendamientos y Servicios del Sector Público
 - Ley de Obras Públicas y Servicios Relacionados con las Mismas
 - Ley del Impuesto sobre la Renta
 - Ley Federal de los Trabajadores al Servicio del Estado
 - Ley General de Infraestructura Física Educativa
 - Ley de Entrega-Recepción de la Administración Pública del Estado y Municipios de Morelos
-
-

Instituto Estatal de Infraestructura Educativa de Morelos (IN.E.I.E.M.)

- Ley de Información Pública, Estadística y Protección de Datos Personales del Estado de Morelos
- Ley de Mejora Regulatoria para el Estado de Morelos
- Ley de Obra Pública y Servicios Relacionados con la Misma del Estado de Morelos
- Ley de Presupuesto, Contabilidad y Gasto Público del Estado de Morelos
- Ley del Servicio Civil del Estado de Morelos
- Ley Estatal de Responsabilidades de los Servidores Públicos.
- Ley General de Hacienda del Estado de Morelos
- Ley Orgánica de la Administración Pública del Estado de Morelos
- Ley sobre Adquisiciones, Enajenaciones, Arrendamiento y Prestación de Servicios del Poder Ejecutivo del Estado Libre y Soberano de Morelos.

e) Consideraciones fiscales del ente.

El Instituto Estatal de Infraestructura Educativa (INEIEM), actualmente se encuentra en orden en todas sus obligaciones fiscales tanto en lo referente a los impuestos Federales (ISR, Retenciones, etc.) así como a los Estatales (locales), las cuales son enteradas al mes siguiente de su aplicación.

f) Estructura organizacional básica.

CLAVE	NIVEL PUESTO	PUESTO
100	106 A	DIRECCIÓN GENERAL
	110 A	Asistente
101	109 A	Secretario Particular
	110 B	Auxiliar Administrativo
200	108 A	DIRECCIÓN DE PLANEACIÓN DE OBRA
	110 A	Asistente
210	109 A	SUBDIRECCIÓN DE PROGRAMACIÓN
	110 B	Auxiliar Técnico
211	109 B	JEFE DE INSPECCIÓN DE PROYECTOS
	109 C	Técnico Profesional
	109 C	Técnico Profesional
	109 C	Técnico Profesional
212	109 B	JEFE DE INSPECCIÓN DE PRESUPUESTOS
	109 C	Técnico Profesional
	109 C	Técnico Profesional
	109 C	Técnico Profesional
300	108 A	DIRECCIÓN DE INFRAESTRUCTURA
	110 A	Asistente
310	109 A	SUBDIRECCIÓN DE CONTROL
	110 B	Auxiliar Técnico
311	109 B	JEFE DE INSPECCIÓN DE CONTROL Y ANALISIS DOCUMENTAL

Instituto Estatal de Infraestructura Educativa de Morelos (IN.E.I.E.M.)

	109 C	Técnico Profesional
	109 C	Técnico Profesional
	110 B	Auxiliar Administrativo
320	109 A	SUBDIRECCIÓN DE SEGUIMIENTO DE OBRA
	110 B	Auxiliar Técnico
321	109 B	JEFE DE INSPECCIÓN DE SEGUIMIENTO NORTE
	109 C	Técnico Profesional
	109 C	Técnico Profesional
	109 C	Técnico Profesional
	109 C	Técnico Profesional
322	109 B	JEFE DE INSPECCIÓN DE SEGUIMIENTO SUR
	109 C	Técnico Profesional
	109 C	Técnico Profesional
	109 C	Técnico Profesional
	109 C	Técnico Profesional
400	108 A	DIRECCIÓN DE VINCULACIÓN Y ASUNTOS LEGALES
	110 A	Asistente
411	109 B	JEFE DE SOLVENTACIÓN DE AUDITORIAS
	109 C	Técnico Profesional
	109 C	Técnico Profesional
500	108 A	DIRECCIÓN DE LICITACIONES Y CONTRATACIÓN DE OBRA
	110 A	Asistente
510	109 A	SUBDIRECCIÓN DE ADJUDICACIÓN DE CONTRATOS
	109 C	Técnico Profesional
511	109 B	JEFE DE PROCEDIMIENTOS DE LICITACIÓN
	109 C	Técnico Profesional
	110 B	Auxiliar Administrativo
600	108 A	DIRECCIÓN DE ADMINISTRACIÓN Y FINANZAS
	110 A	Asistente
610	109 A	SUBDIRECCIÓN ADMINISTRATIVA
	110 B	Auxiliar Técnico
611	109 B	JEFE TÉCNICO DE INFORMÁTICA
	109 C	Técnico Profesional
	109 C	Técnico Profesional
	109 C	Técnico Profesional
612	109 B	JEFE ADMINISTRATIVO DE RECURSOS MATERIALES Y SERVICIOS
	110 B	Auxiliar Administrativo
	110 B	Auxiliar Administrativo
	110 B	Auxiliar Administrativo
	110 B	Auxiliar Administrativo
	110 C	Asistente de Servicios
	110 C	Asistente de Servicios
	110 C	Asistente de Servicios
620	109 A	SUBDIRECCIÓN DE FINANZAS
	110 B	Auxiliar Técnico
621	109 B	JEFE ADMINISTRATIVO DE RECURSOS HUMANOS Y FINANCIEROS

Instituto Estatal de Infraestructura Educativa de Morelos (IN.E.I.E.M.)

	109 C	Técnico Profesional
	109 C	Técnico Profesional
	109 C	Técnico Profesional
	110 B	Auxiliar Administrativo
622	109 B	JEFE ADMINISTRATIVO DE PAGO DE OBRA
	109 C	Técnico Profesional
	109 C	Técnico Profesional
	109 C	Técnico Profesional
	110 B	Auxiliar Administrativo

g) Fideicomisos.

El Instituto Estatal de Infraestructura Educativa (INEIEM), dentro de sus registros contables, así como autorizaciones de programas a ejecutar, no se cuenta con Fideicomisos para el ejercicio fiscal 2023.

4. BASES PARA LA PREPARACIÓN DE LOS ESTADOS FINANCIEROS

Los Estados Financieros del Instituto Estatal de Infraestructura Educativa (IN.E.I.E.M.), son elaborados con base en la Ley General de Contabilidad Gubernamental, Ley de Presupuesto Contabilidad y Gasto Público del Estado de Morelos, así como los lineamientos y normatividad aplicable del Consejo Nacional de Armonización Contable (CO.N.A.C.), sujetándose todos estos a los criterios de utilidad, relevancia, comprensibilidad y comparación, así como los atributos asociados de oportunidad, veracidad, representatividad, objetividad, suficiencia y posibilidad de predicción relativa, con la finalidad de cumplir lo establecido en la Ley General de Contabilidad Gubernamental.

Los registros se efectúan considerando la base acumulativa para la integración de la información Presupuestaria y Contable. La contabilización de las transacciones de gasto se hace conforme a la fecha de realización independientemente de la de su pago y la de ingreso se registra cuando existe jurídicamente el derecho de cobro.

El sistema facilita el reconocimiento de las operaciones de ingresos, gastos, activos, pasivos y patrimoniales

5. POLÍTICAS DE CONTABILIDAD SIGNIFICATIVAS

Los Estados Financieros elaborados por el Instituto Estatal de Infraestructura Educativa (IN.E.I.E.M.), se encuentran reflejados en pesos mexicanos, elaborados de conformidad a las normas, criterios y principios técnicos emitidos por el Consejo Nacional de Armonización Contable (CO.N.A.C.) así como las Normas de Información Financiera.

Para la clasificación y registro de las operaciones presupuestarias y contables, estas fueron alineadas al clasificador por objeto del gasto, clasificador por tipo de gasto, clasificador funcional del gasto, y clasificador por rubro de ingresos, pronunciado por la Secretaría de Finanzas del Gobierno del Estado de Morelos, armonizando al plan de cuentas presentado por la CONAC.

POSTULADOS BÁSICOS

De conformidad con el Artículo 22 de la Ley General de Contabilidad Gubernamental “Los postulados tienen como objetivo sustentar técnicamente la contabilidad gubernamental, así como organizar la efectiva sistematización que permita la obtención de información veraz, clara y concisa.”

Los Postulados Básicos representan uno de los elementos fundamentales que configuran el Sistema de Contabilidad Gubernamental, al permitir la identificación, el análisis, la interpretación, la captación, el procesamiento y el reconocimiento de las transacciones, transformaciones internas y otros eventos que afectan económicamente al ente público. Sustentan de manera técnica el registro de las operaciones, la elaboración y presentación de estados financieros; basados en su razonamiento, eficiencia demostrada, respaldo en legislación especializada y aplicación de la Ley, con la finalidad de uniformar los métodos, procedimientos y prácticas contables.

Cabe destacar que con fecha 20 de agosto de 2009, fue publicado el acuerdo por el que la CONAC (Consejo de Armonización Contable) emite los Postulados Básicos de Contabilidad Gubernamental, destacando la disposición que deben de ser aplicados por los entes públicos de tal forma que la información sea oportuna, confiable y comparable para la toma de decisiones.

A continuación se describe el contenido principal de los Postulados Básicos de Contabilidad Gubernamental, aprobados por el CONAC:

♦ **Sustancia Económica**: Es el reconocimiento contable de las transacciones, transformaciones internas y otros eventos, que afectan económicamente el ente público y delimitan la operación del SCG.

♦ **Entes Públicos**: Los poderes Ejecutivo, Legislativo y Judicial de la Federación y de las entidades federativas; los entes autónomos de la Federación y de las entidades federativas; los ayuntamientos de los municipios; los órganos político-administrativos de las demarcaciones territoriales de la Ciudad De México; y las entidades de la administración pública, ya sean federales, estatales o municipales.

- ◆ **Existencia Permanente:** La actividad del ente público se establece por tiempo indefinido, salvo disposición legal en la que se especifique lo contrario.
 - ◆ **Revelación Suficiente:** Los estados y la información financiera debe mostrar amplia y claramente la situación financiera y los resultados del ente público.
 - ◆ **Importancia Relativa:** La información debe mostrar los aspectos importantes de la entidad que fueron reconocidos contablemente.
 - ◆ **Registro e Integración Presupuestaria:** La información presupuestaria de los entes públicos se integra en la contabilidad en los mismos términos que se presentan en la Ley de Ingresos y en el Decreto del Presupuesto de Egresos, de acuerdo con la naturaleza económica que le corresponda.
 - ◆ **Consolidación de la Información Financiera:** Los estados financieros de los entes públicos deberán presentar de manera consolidada la situación financiera, los resultados de operación, el flujo de efectivo o los cambios en la situación financiera y las variaciones a la Hacienda Pública, como si se tratara de un solo ente público.
 - ◆ **Devengo Contable:** Los registros contables de los entes públicos se llevarán con base acumulativa. El ingreso devengado, es el momento contable que se realiza cuando existe jurídicamente el derecho de cobro de impuestos, derechos, productos, aprovechamientos y otros ingresos por parte de los entes públicos. El gasto devengado, es el momento contable que refleja el reconocimiento de una obligación de pago a favor de terceros por la recepción de conformidad de bienes, servicios y obra pública contratados; así como de las obligaciones que derivan de tratados, leyes, decretos, resoluciones y sentencias definitivas.
 - ◆ **Valuación:** Todos los eventos que afecten económicamente al ente público deben ser cuantificados en términos monetarios y se registrarán al costo histórico o al valor económico más objetivo registrándose en moneda nacional.
 - ◆ **Dualidad Económica:** El ente público debe reconocer en la contabilidad, la representación de las transacciones y algún otro evento que afecte su situación financiera, su composición por los recursos asignados para el logro de sus fines y por sus fuentes, conforme a los derechos y obligaciones.
 - ◆ **Consistencia:** Ante la existencia de operaciones similares en un ente público, debe corresponder un mismo tratamiento contable, el cual debe permanecer a través del tiempo, en tanto no cambie la esencia económica de las operaciones.
-
-

6. POSICIÓN EN MONEDA EXTRANJERA Y PROTECCIÓN POR RIESGO CAMBIARIO

Sin información que revelar.

7. REPORTE ANÁLITICO DEL ACTIVO

A la fecha, el Activo que cuenta el Instituto Estatal de Infraestructura Educativa, se encuentra en proceso de depuración, con la intención de contar con bienes debidamente conciliado entre lo Físico y Contable, por tal motivo se está llevando a cabo las gestiones administrativas, con la finalidad de que la Junta de Gobierno del INEIEEM, autorice los costos unitarios de los Activos (Bienes Muebles, Inmuebles, Vehículos, etc.).

Por lo que una vez que se cuente con la debida autorización y validación por parte de la Junta de Gobierno, el Instituto llevara a cabo las depuraciones de los bienes y/o activos, así como la debida amortización pertinente.

Las inversiones en propiedades y equipo se registran a su costo de adquisición y su depreciación se calcula por el método de línea recta conforme a las tasas establecidas por la Ley del Impuesto Sobre la Renta, como sigue:

	<u>Tasa Anual</u>
Bienes Inmuebles. (Edificios no Habitacionales)	5 %
Mobiliario y Equipo de Administración.	10 %
Equipo de transporte.	25 %
Equipo de cómputo.	30 %
Comunicaciones Telefónicas	10 y 25 %

8. FIDEICOMISOS, MANDATOS Y ANÁLOGOS

Sin información que revelar.

9. REPORTE DE LA RECAUDACIÓN

Se informa que para el ejercicio fiscal 2023, el Instituto Estatal de Infraestructura Educativa, estima tener ampliaciones presupuestales y/o modificaciones al presupuesto (Ingresos y egresos), por la aplicación y ejecución de diferentes Programas Federales así como Estatales, principalmente el denominado Fondo de Aportaciones Múltiples (FAM) en su diferentes variantes.

10. INFORMACIÓN SOBRE LA DEUDA Y EL REPORTE ANALÍTICO DE LA DEUDA

Sin información que revelar.

11. CALIFICACIONES OTORGADAS

Sin información que revelar.

12. PROCESO DE MEJORA

Sin información que revelar.

13. INFORMACIÓN POR SEGMENTOS

Sin información que revelar.

14. EVENTOS POSTERIORES AL CIERRE

Sin información que revelar.

15. PARTES RELACIONADAS

Sin información que revelar.

16. RESPONSABILIDAD SOBRE LA PRESENTACIÓN RAZONABLE DE LA INFORMACIÓN CONTABLE

Bajo protesta de decir verdad declaramos que los estados financieros y sus notas, son razonablemente correctos y son responsabilidad del emisor.

b) NOTAS DE DESGLOSE

I. NOTAS AL ESTADO DE ACTIVIDADES

➤ **INGRESOS DE LA GESTIÓN**

Del presupuesto autorizado para el Ejercicio Fiscal 2023, el Instituto Estatal de Infraestructura Educativa (IN.E.I.E.M), al mes de Septiembre, cuenta con un monto total de **\$164,501,329.00** (Ciento Sesenta y Cuatro Millones Quinientos Un Mil Trescientos Veintinueve Pesos 00/100 M.N.); los cuales se integran de la siguiente manera:

Instituto Estatal de Infraestructura Educativa de Morelos (IN.E.I.E.M.)

NOMBRE	MONTO
PARTICIPACIONES Y APORTACIONES	145'242,529.00
TRANSFERENCIAS INTERNAS Y ASIGNACIONES AL SECTOR PÚBLICO	19'231,187.00

Por otro lado, se informa que se cuenta con “Otros Ingresos y Beneficios” con saldo al mes de Septiembre del 2023, por la cantidad de **\$27,613.00** (Veinte Siete Mil Seiscientos Trece Pesos 00/100 M.N.), los cuales fueron generados por el manejo de cuentas así como los Rendimientos de las cuentas bancarias BBVA, Banamex, Banorte, BanBajío y Devoluciones Bancarias.

OTROS INGRESOS Y BENEFICIOS	
OTROS INGRESOS FINANCIEROS	27,613.00

➤ **GASTOS Y OTRAS PERDIDAS**

El Instituto Estatal de Infraestructura Educativa (IN.E.I.E.M), realiza diversos gastos necesarios para su operatividad y funcionamiento, como lo son pagos por remuneraciones al personal de carácter permanente y las obligaciones que de ello se deriven; gastos por toda clase de insumos y suministros requeridos para la prestación de bienes y servicios y para el desempeño de las actividades administrativas, así como aquellos gastos destinados a cubrir los servicios básicos, los cuales ascienden a un monto de **\$ 34'071,541.00** (Treinta y Cuatro Millones Setenta y Un Mil Quinientos Cuarenta y Un Pesos 00/100 M.N.), concentrándolos de la siguiente manera:

NOMBRE	MONTO
SERVICIOS PERSONALES	12'553,916.00
MATERIALES Y SUMINISTROS	466,048.00
SERVICIOS GENERALES	1'042,030.00
TRANSFERENCIAS, ASIGNACIONES, SUBSIDIOS Y OTRAS AYUDAS	3'368,288.00
OTROS GASTOS Y PERDIDAS EXTRAORDINARIAS	16'641,259.00
SALDO AL 30 DE SEPTIEMBRE DEL 2023	34'071,541.00

II. NOTAS AL ESTADO DE SITUACIÓN FINANCIERA

➤ **ACTIVO**

◆ **EFFECTIVO Y EQUIVALENTES**

Por cuanto al Efectivo y/o Equivalente, este está constituido en moneda de curso legal y se encuentra en su valor nominal, el cual proviene por el manejo de los Recursos Propios, así como de los Recursos Federales Etiquetados para cada fin asignado, sin que estos se mesclen.

El saldo que refleja el Efectivo y Equivalente al 30 de Septiembre del 2023 es de **\$35'743,917.86** (Treinta y Cinco Millones Setecientos Cuarenta y Tres Mil Novecientos Diecisiete Pesos 86/100 M.N.), los cuales son recursos disponibles para el IN.E.I.E.M., para cubrir compromisos y obras etiquetadas como a continuación se desglosan:

FONDO, PROGRAMA O CONVENIO	DATOS DE LA CUENTA BANCARIA	
	NÚMERO DE CUENTA	MONTO
EFFECTIVO		
EFFECTIVO		0.00
BANCOS		
BANAMEX		
GASTO CORRIENTE	4010-9953	1'108,498.71
ESCUELAS AL CIEN	0616	3'556,873.58
FAM POTENCIADO REMANENTES 2018	77906	95,934.97
PRESUPUESTO DE EGRESO ESTATAL 2020	4149765	871.51
FAM BASICO 2018 EJERCICIO 2018	732667	4,613.51
PADE	2730009	21,434.57
FAM 2020 EJERCICIO 2021	3208020	47,659.00
FAM POTENCIADO REMANENTES 2019	3296434	228,128.77
FAM MEDIA SUPERIOR 2019	3996037	2.44
BBVA BANCOMER		
GASTO CORRIENTE 2022	0118 119244	476,545.36
FAM REMANENTES RENDIMIENTOS FINANCIEROS 2019	0119 253971	247,487.30
FAM REMANENTES RENDIMIENTOS FINANCIEROS 2020	0119 254013	1,187.43
FAM REMANENTES RENDIMIENTOS FINANCIEROS 2021	0119 254048	1'282,061.82

Instituto Estatal de Infraestructura Educativa de Morelos (IN.E.I.E.M.)

FAM REMANENTES 2020	0119 254005	5'795,115.55
GASTO CORRIENTE 2023	0119 568077	2'188,246.37
CUPÓN CERO	0119 539174	47,607.83
CUPÓN CERO RENDIMIENTOS FINANCIEROS	0119 542957	11,416.38
CONVENIO IEBEM	0119 543066	2,651.07
CONVENIO COBAEM	0119 568840	494,698.77
R28 PARTICIPACIONES FEDERALES 2022	0119 734333	39,626.46
INGRESOS PROPIOS (PRESUPUESTO ESTATAL)	0119 640983	660,822.98
FAM REMANENTES 2022	0120 0402001	178,261.35
FAM SUPERIOR 2023	0120 440221	11'593,675.32
FAM BÁSICO 2023	0120 841005	4'948,902.84
BANORTE		
"EXPANSIÓN DE LA EDUCACIÓN MEDIA SUPERIOR Y SUPERIOR ITZ"	04725 26781	299,932.46
" (NOMINA)"	0472 526790	5,024.83
"EXPANSIÓN DE LA EDUCACIÓN MEDIA SUPERIOR (CBTIS 76)"	0495734316	25.38
FONDEN EDUCATIVO ESTATAL	03571 87234	0.10
"FONDEN EDUCATIVO FEDERAL"	0357185865	6,984.64
"FONDEN GASTOS DE OPERACIÓN"	03302 68163	2,659.45
"FONDEN RECONSTRUCCIÓN"	3655 76020	567.68
"FONDEN RECONSTRUCCIÓN"	596 650171	183,556.88
BANORTE	5966 45720	2,009.02
UPEMOR	1017209781	30.13
FAM REMANENTES 2018	1033031197	3,209.90
PRE 2017-2018	10237 69231	74.57
FAM RENDIMIENTOS 2014	1033036642	544,628.38
FAM REMANENTES 2016	1033034367	0.10
BANBAJIO		
GASTO CORRIENTE	1655478	480,773.50
NÓMINA	1655485	16,191.84
GASTO CORRIENTE 2020	277212400201	709,026.59
FEIEF	23727548	174,777.91
GASTO CORRIENTE 2021	5343	282,119.07
SALDO AL 30 DE SEPTIEMBRE DEL 2023		35'743,917.86

◆ **DERECHOS A RECIBIR EFECTIVO Y EQUIVALENTES**

Los Derechos a Recibir en Efectivo y Equivalente reúne los derechos a favor del Instituto Estatal de Infraestructura Educativa en Inversiones Financieras a Corto Plazo, Cuentas Por Cobrar a Corto Plazo, Deudores Diversos y Otros Derechos recibir a Corto Plazo, así como cualquier adeudo de naturaleza análoga; el importe de este concepto al 30 de Septiembre del 2023 asciende a la cantidad de **\$94'795,399.00** (Noventa y Cuatro Millones Seiscientos Setenta y Cinco Mil Quinientos Noventa y Ocho Pesos 52/100 M.N.).

NOMBRE	MONTO
INVERSIONES FINANCIERAS DE CORTO PLAZO	513,706.00
CUENTAS POR COBRAR A CORTO PLAZO	94'272,198.00
DEUDORES DIVERSOS POR COBRAR A CORTO PLAZO	6,754.00
INGRESOS POR RECUPERAR A CORTO PLAZO	0.00
OTROS DERECHOS A RECIBIR EN EFECTIVO O EQUIVALENTES	2,741.12
SALDO AL 30 DE SEPTIEMBRE DEL 2023	94'795,399.00

◆ **ADQUISICIONES CON FONDOS DE TERCEROS**

El Instituto Estatal de Infraestructura Educativa Morelos (IN.E.I.E.M), actualmente está llevando a cabo el programa “Escuelas al Cien y/o FAM Potenciado”, del cual ha realizado al 30 de Septiembre del 2023, el pago total por Infraestructura Educativa de **\$241'189,730.00** (Doscientos Cuarenta y Un Millones Cientos Ochenta y Nueve Mil Setecientos Treinta Pesos 00/100 M.N.).

NOMBRE	MONTO
ADQUISICIÓN CON FONDOS DE TERCEROS	241'189,730.00

◆ **BIENES DISPONIBLES PARA SU CONSUMO - INVENTARIOS**

Las inversiones en inmuebles y muebles representan en el transcurso del tiempo, un gasto por aquellas cantidades que no son susceptibles de recuperación. Tanto estos activos como los intangibles tienen como objetivo el generar beneficios, económicos o sociales, por lo que es necesario se reconozcan en resultados en el mismo periodo en el que generan beneficios. La depreciación tiene por objeto el reconocimiento del gasto correspondiente por su uso, que es el que provoca beneficio.

El reconocimiento inicial de estos activos está valuado al costo de adquisición en concordancia con el postulado básico de valuación.

El punto 14, Reconocimiento de los efectos de la inflación en reglas específicas de otros eventos del acuerdo por el que se emiten las Reglas Específicas del Registro y Valoración del Patrimonio, no considera oportuno incluir dicho Reconocimiento en tanto la CONAC, emite lo conducente.

Cabe señalar que actualmente los Bienes Muebles se encuentran en su actualización de bajas y altas correspondientes al 30 de Septiembre del 2023, cumpliendo lo establecido con la CONAC.

Se anexa Concentrado de Bienes Inmuebles y Muebles para su cotejo.

La desincorporación de los Bienes Muebles e Inmuebles, la cual solicitada por el Área de Materiales y Suministros mediante Memorándum RMS/122/2020 de fecha 18 de Junio del 2020; sin embargo, se efectuara lo referente de los Bienes Muebles actualización de los mismos, así como de los Inmuebles, lo anterior para realizar lo competente en materia contable de la Administración y Registro de Bienes Patrimoniales de la actualización de los mismo, así mismo para efectuar las depreciaciones contables para dar cabal cumplimiento a los lineamientos emitidos por el Consejo de Armonización Contable de las Entidades Federativas.

◆ **ALMACENES.**

Actualmente el Instituto Estatal de Infraestructura Educativa (INEIEM), no cuenta con inventarios actualizados, toda vez que actualmente se encuentra en procesos de reajuste de su inventario de Bienes Muebles, Inmuebles y demás, por parte de la Junta de Gobierno.

◆ **INVERSIONES FINANCIERAS**

Actualmente el Instituto Estatal de Infraestructura Educativa (INEIEM), no cuenta con Inversiones Financieras y/o Fideicomisos dentro de sus registros contables para el ejercicio fiscal 2023.

◆ **BIENES MUEBLES E INMUEBLES**

Bienes Inmuebles

Representa el monto de los bienes inmuebles, como son los terrenos y edificios no habitacionales propiedad de la Entidad con un valor de **\$203'871,093** (Doscientos Tres Millones Ochocientos Setenta y Un Mil Noventa y Tres Pesos 00/100 M.N.), los cuales presentan el monto de los bienes Inmuebles propios, así como a las Construcción y/o Rehabilitación de bienes no habitacionales de Dominio Público.

CÓDIGO	DESCRIPCIÓN DEL BIEN INMUEBLE	VALOR EN LIBROS
S/N	BIENES INMUEBLES	203'871,093.00

Bienes Muebles

El valor de los Bienes Muebles se Registran a Valor histórico, lo anterior, para la realización de las actividades propias del Instituto Estatal de Infraestructura Educativa (IN.E.I.E.M), el cual asciende a la cantidad de **\$4'508,220.00** (Cuatro Millones Quinientos Ocho Mil Doscientos Veinte Pesos 00/100 M.N), los cuales se integran de la siguiente manera:

CÓDIGO	DESCRIPCIÓN DEL BIEN INMUEBLE	VALOR EN LIBROS
S/N	BIENES MUEBLES	4'508,220.00

◆ **ESTIMACIONES Y DETERIOROS**

Se estima que para este ejercicio fiscal 2023, se realice el cobro de las cuentas por cobrar a corto plazo a nombre de Gobierno del Estado en un plazo no mayor a 6 meses finalizando este en el mes de Diciembre del presente año, caso contrario se prevé un deterioro en la presentación del Estado de Actividades directamente en el ahorro o desahorro del Instituto.

Así mismo, se informa que se estima contar con Programas Federales en sus diversas variantes, que permitan al instituto estatal de Infraestructura, llevar a cabo la construcción y/o mantenimiento de la infraestructura educativa dentro del Estado de Morelos.

◆ **OTROS ACTIVOS**

Activos Intangibles

Los activos intangibles están constituidos por la compra de softwares (Patentes, Marcas y Derechos), mismos que fueron adquiridos por el Instituto Estatal de Infraestructura Educativa Morelos (IN.E.I.E.M) en el transcurso de estos años para llevar un mejor control y así cumplir con la armonización contable, dicho monto corresponde a la cantidad de **\$139,269.00** (Ciento Treinta y Nueve Mil Doscientos Sesenta y Nueve Pesos 00/100 M.N.):

NOMBRE	MONTO
LICENCIAS	76,629.00
PATENTES Y MARCAS	62,640.00
SALDO AL 30 DE SEPTIEMBRE DEL 2023	139,269.00

➤ **PASIVO**

Pasivo Circulante.

Son los Compromisos adquiridos con los Acreedores, Proveedores y Otras Obligaciones a cargo del INEIEM con motivo de las adquisiciones de materiales e insumos, así como son el pago del personal activo, prestación de servicios para la operación de este, así como la provisión de los impuestos sobre la renta y obligaciones consolidadas del personal administrativo para el impuesto sobre nómina entre otras. El Saldo al 30 de Septiembre del 2023 es por **\$261'232,554.00** (Doscientos Sesenta y Un Millones Doscientos Treinta y Dos Mil Quinientos Cincuenta y Cuatro Pesos 00/100 M.N), como a continuación se desglosa:

Instituto Estatal de Infraestructura Educativa de Morelos (IN.E.I.E.M.)

NOMBRE	MONTO
SERVICIOS PERSONALES POR PAGAR A CORTO PLAZO	1'789,754.00
PROVEEDORES POR PAGAR A CORTO PLAZO	741,786.00
CONTRATISTAS POR OBRAS PUBLICA	17'321,199.00
TRANSFERENCIAS OTORGADAS POR PAGAR A CORTO PLAZO	113,763.00
RETENCIONES Y CONTRIBUCIONES POR PAGAR A CORTO PLAZO	966,858.00
OTRAS CUENTAS POR PAGAR A CORTO PLAZO	- 2,006.00
DOCUMENTOS POR PAGAR A CORTO PLAZO	28,695.00
FONDOS Y BIENES DE TERCEROS EN GARANTÍA	240'272,505.00
SALDO AL 30 DE SEPTIEMBRE DEL 2023	261'232,554.00

III. NOTAS AL ESTADO DE VARIACIONES AL PATRIMONIO

➤ **HACIENDA PUBLICA / PATRIMONIO**

Hacienda Pública/Patrimonio Contribuido

Se integra por la adquisición de bienes muebles e inmuebles, con registro a valor de adquisición y está conformado por el mobiliario y equipos, así como Transferencias que hacen las Instituciones BANOBRAS, SEP, SHCP y Demás Dependencias Federales al Instituto Estatal de Infraestructura Educativa (INEIEM). El Saldo al 30 de Septiembre del 2023 es por **\$29'454,573.00** (Veintinueve Millones Cuatrocientos Cincuenta y Cuatro Mil Quinientos Setenta y Tres Pesos 00/100 M.N), como a continuación se desglosa:

Instituto Estatal de Infraestructura Educativa de Morelos (IN.E.I.E.M.)

NOMBRE	MONTO
APORTACIONES	10`210,083.00
DONACIONES A CAPITAL	19`244,490.00
SALDO AL 30 DE SEPTIEMBRE DEL 2023	29`454,573.00

➤ **INFORMACIÓN SOBRE MODIFICACIONES AL PATRIMONIO GENERADO**

Hacienda Pública/Patrimonio Generado

Esta cuenta se encuentra integrada por cuentas de saldos de ejercicios anteriores generados por el Instituto Estatal de Infraestructura Educativa (INEIEM), cuyo saldo representado al 30 de Septiembre del 2023 es por **\$289`560,502** (Doscientos Ochenta y Nueve Millones Quinientos Sesenta Mil Quinientos Dos Pesos 00/100 M.N.).

NOMBRE	MONTO
RESULTADO DEL EJERCICIO	289`560,502.00

IV. NOTAS AL ESTADO DE FLUJOS DE EFECTIVO.

ESTADO DE FLUJO DE EFECTIVO

(FF):

Fecha :	11/10/2023	1 de enero de 2023	Al	30 de septiembre de 2023
Concepto	Presenta Saldos Consolidados		2023	2022

FLUJOS DE EFECTIVO DE LAS ACTIVIDADES DE OPERACIÓN

ORIGEN	248,278,740.51	556,988,282.39
Impuestos	0.00	0.00
Cuotas y Aportaciones de Seguridad Social	0.00	0.00
Contribuciones de mejoras	0.00	0.00
Derechos	0.00	0.00
Productos de Tipo Corriente	0.00	0.00
Aprovechamientos de Tipo Corriente	0.00	0.00
Ingresos por Venta de Bienes y Servicios	0.00	0.00
Participaciones y Aportaciones	145,242,529.00	0.00
Transf. Asignaciones y Subsidios y Otras Ayudas	19,231,186.68	0.00
Otros Origenes de Operación	83,805,024.83	556,988,282.39
Aplicación	329,827,269.23	419,790,154.21
Servicios Personales	12,553,915.99	0.00
Materiales y Suministros	466,048.18	0.00
Servicios Generales	1,042,030.14	0.00
Trans. Internas y Asignaciones al Sector Público	0.00	0.00
Transferencias al resto del Sector Público	0.00	0.00
Subsidios y Subvenciones	0.00	0.00
Ayudas Sociales	0.00	0.00
Pensiones y Jubilaciones	3,368,288.07	0.00
Trans. a Fideicomisos, Mandatos y Contratos Análogos	0.00	0.00
Tranferencias a la Seguridad Social	0.00	0.00

Instituto Estatal de Infraestructura Educativa de Morelos (IN.E.I.E.M.)

ESTADO DE FLUJO DE EFECTIVO

(FF):

Fecha :	11/10/2023	1 de enero de 2023	Al	30 de septiembre de 2023
---------	------------	--------------------	----	--------------------------

Concepto	Presenta Saldos Consolidados	2023	2022
----------	------------------------------	------	------

Donativos		0.00	0.00
Transferencias al Exterior		0.00	0.00
Participaciones		0.00	0.00
Aportaciones		0.00	0.00
Convenios		0.00	0.00
Otras Aplicaciones de Operación		312,396,986.85	419,790,154.21
FLUJOS NETOS DE EFECTIVO POR ACTIVIDADES DE OPERACION		-81,548,528.72	137,198,128.18

FLUJOS DE EFECTIVO DE LAS ACTIVIDADES DE INVERSION

ORIGEN		262,280,041.94	0.00
Bienes Inmuebles, Infraestructura y Construcciones en Proceso		262,280,041.94	0.00
Bienes Muebles		0.00	0.00
Otros Origenes de Inversión		0.00	0.00
Aplicación		0.00	470,798,623.71
Bienes Inmuebles, Infraestructura y Construcciones en Proceso		0.00	466,151,134.76
Bienes Muebles		0.00	4,508,219.65
Otras Aplicaciones de Inversión		0.00	139,269.30
FLUJOS NETOS DE EFECTIVO DE LAS ACTIVIDADES DE INVERSION		262,280,041.94	-470,798,623.71

FLUJOS DE EFECTIVO DE LAS ACTIVIDADES DE FINANCIAMIENTO

ORIGEN		0.00	489,989,586.91
Endeudamiento Neto		0.00	0.00
Interno		0.00	0.00

ESTADO DE FLUJO DE EFECTIVO

(FF):

Fecha :	11/10/2023	1 de enero de 2023	Al	30 de septiembre de 2023
---------	------------	--------------------	----	--------------------------

Concepto	Presenta Saldos Consolidados	2023	2022
----------	------------------------------	------	------

Externo		0.00	0.00
Otros Origenes de Financiamiento		0.00	489,989,586.91
Aplicación		301,404,299.65	0.00
Servicios de la Deuda		0.00	0.00
Interno		0.00	0.00
Externo		0.00	0.00
Otras Aplicaciones de Financiamiento		301,404,299.65	0.00
FLUJOS NETOS DE EFECTIVO POR ACTIVIDADES DE FINANCIAMIENTO		-301,404,299.65	489,989,586.91
INCREMENTO / DISMINUCION NETA EN EL EFECTIVO Y EQUIVALENTES AL EFECTIVO		-120,672,786.43	156,389,091.38
EFFECTIVO Y EQUIVALENTES AL EFECTIVO AL INICIO DEL EJERCICIO		156,389,091.38	0.00
EFFECTIVO Y EQUIVALENTES AL EFECTIVO AL FINAL DEL EJERCICIO		277,034,264.90	156,389,091.38

Bajo protesta de decir verdad declaramos que los Estados Financieros y sus notas, son razonablemente correctos y son responsabilidad del emisor

V.CONCILIACIÓN ENTRE LOS INGRESOS PRESUPUESTARIOS Y CONTABLES, ASÍ COMO ENTRE LOS EGRESOS PRESUPUESTARIOS Y LOS GASTOS CONTABLES.

➤ **CONCILIACIÓN ENTRE LOS INGRESOS PRESUPUESTARIOS Y CONTABLES.**

Instituto Estatal de Infraestructura Educativa Morelos			
Conciliación entre los Ingresos Presupuestarios y Contables			
(FF):			
Fecha :	11/10/2023	01/01/2023	Al 30/09/2023
Concepto			

Total de Ingresos Presupuestarios **164,473,715.68**

Más Ingresos Contables No Presupuestarios **-27,612.91**

Ingresos Financieros	-27,612.51
Incremento por Variación de Inventarios	0.00
Disminución del Exceso de Estimaciones por Pérdida o Deterioro u Obsolencia	0.00
Disminución del Exceso de Provisiones	0.00
Otros Ingresos y Beneficios Varios	-0.40
Otros Ingresos Contables No Presupuestarios	0.00

Menos Ingresos Presupuestarios No Contables **0.00**

Aprovechamientos Patrimoniales	0.00
Ingresos Derivados de Financiamientos	0.00
Otros Ingresos Presupuestarios No Contables	0.00

Total de Ingresos Contables **164,446,102.77**

➤ **CONCILIACIÓN ENTRE LOS EGRESOS PRESUPUESTARIOS Y LOS GASTOS CONTABLES.**

Instituto Estatal de Infraestructura Educativa Morelos				
Conciliación entre los Egresos Presupuestarios y los Gastos Contables				
(FF):				
Fecha :	11/10/2023	01/01/2023	Al	30/09/2023
Concepto				

Total de Egresos Presupuestarios 63,210,988.41

Menos Egresos Presupuestarios no Contables 46,247,013.60

Materias Primas y Materiales de Producción y Comercialización	0.00
Materias y Suministros	466,048.18
Mobiliario y Equipo de Administración	0.00
Mobiliario y Equipo Educativo y Recreativo	0.00
Equipo e Instrumental Médico y de Laboratorio	0.00
Vehículos y Equipo de Transporte	0.00
Equipo de Defensa y Seguridad	0.00
Maquinaria, Otros Equipos y Herramientas	0.00
Activos Biológicos	0.00
Bienes Inmuebles	0.00
Activos Intangibles	0.00
Obra Pública en Bienes de Dominio Público	45,780,965.42
Obra Pública en Bienes Propios	0.00
Acciones y Participaciones de Capital	0.00
Compra de Títulos y Valores	0.00
Concesión de Préstamos	0.00
Inversiones en Fideicomisos, Mandatos y Otros Análogos	0.00
Provisiones para Contingencias y Otras Erogaciones Especiales	0.00

Instituto Estatal de Infraestructura Educativa Morelos

Conciliación entre los Egresos Presupuestarios y los Gastos Contables

(FF):

Fecha : 11/10/2023 01/01/2023 AI 30/09/2023

Concepto

Amortización de la Deuda Pública 0.00

Adeudos de Ejercicios Fiscales Anteriores (ADEFAS) 0.00

Otros Egresos Presupuestarios No Contables 0.00

Más Gastos Contables No Presupuestarios

16,641,258.90

Estiamciones, Depreciaciones, Deterioros, Obsolencia y Amortizaciones 0.00

Provisiones 0.00

Disminución de Inventarios 0.00

Aumento por Insuficiencia de Estimaciones por Pérdida o Deterioro u Obsolencia 0.00

Aumento por Insuficiencia de Provisiones 0.00

Otros Gastos 16,641,258.90

Otros Gastos Contables No Presupuestarios 0.00

Total de Gastos Contables

33,605,233.71

c) CUENTAS DE MEMORIA (CUENTAS DE ORDEN)

Las cuentas de orden se utilizan para registrar movimientos de valores que no afecten o modifiquen el balance del ente contable, sin embargo, su incorporación en libros es necesaria con fines de recordatorio contable, de control y en general sobre los aspectos administrativos, o bien para consignar sus derechos o responsabilidades contingentes que puedan o no representar en el futuro. Las cuentas que se manejan son las siguientes:

➤ **CUENTAS DE ORDEN CONTABLES**

No se tiene información relevante.

➤ **CUENTAS DE ORDEN PRESUPUESTARIAS**

NUMERO CUENTA	NOMBRE	SALDO AL 30 DE SEPTIEMBRE DEL 2023
LEY DE INGRESOS		\$ 0.00
8110	LEY DE INGRESOS ESTIMADA	
8120	LEY DE INGRESOS POR EJECUTAR	
8130	MODIFICACIONES A LA LEY DE INGRESOS	
8140	LEY DE INGRESOS DEVENGADA	
8150	LEY DE INGRESOS RECAUDADA	

NUMERO CUENTA	NOMBRE	SALDO AL 30 DE SEPTIEMBRE DEL 2023
PRESUPUESTO DE EGRESOS		\$ 0.00
8210	PRESUPUESTO DE EGRESOS APROBADO	
8220	PRESUPUESTO DE EGRESOS POR EJERCER	
8230	MODIFICACIONES AL PRESUPUESTO DE EGRESOS APROBADO	
8240	PRESUPUESTO DE EGRESOS COMPROMETIDO	
8250	PRESUPUESTO DE EGRESOS DEVENGADO	
8260	PRESUPUESTO DE EGRESOS EJERCIDO	
8270	PRESUPUESTO DE EGRESOS PAGADO	

Tercer Informe de Cuenta Pública
Instituto Estatal de Infraestructura Educativa (IN.E.I.E.M.)
Conciliación entre los Ingresos Presupuestarios y Contables
Del 1 de enero al 30 de septiembre de 2023
(Cifras en Pesos)

Concepto	2023
1. Total de Ingresos Presupuestarios	164,473,716
2. Más Ingresos Contables No Presupuestarios	27,613
2.1 Ingresos Financieros	27,613
2.2 Incremento por Variación de Inventarios	-
2.3 Disminución del Exceso de Estimaciones por Pérdida o Deterioro u Obsolescencia	-
2.4 Disminución del Exceso de Provisiones	-
2.5 Otros Ingresos y Beneficios Varios	-
2.6 Otros Ingresos Contables No Presupuestarios	-
3. Menos Ingresos Presupuestarios No Contables	-
3.1 Aprovechamientos Patrimoniales	-
3.2 Ingresos Derivados de Financiamientos	-
3.3 Otros Ingresos Presupuestarios No Contables	-
4. Total de Ingresos Contables	164,501,329

Tercer Informe de Cuenta Pública
Instituto Estatal de Infraestructura Educativa (IN.E.I.E.M.)
Conciliación entre los Egresos Presupuestarios y los Gastos Contables
Del 1 de enero al 30 de septiembre de 2023
(Cifras en Pesos)

Concepto	2023
1. Total de Egresos Presupuestarios	63,210,988
2. Menos Egresos Presupuestarios No Contables	46,247,013
2.1 Materias Primas y Materiales de Producción y Comercialización	-
2.2 Materiales y Suministros	466,048
2.3 Mobiliario y Equipo de Administración	-
2.4 Mobiliario y Equipo Educativo y Recreativo	-
2.5 Equipo e Instrumental Médico y de Laboratorio	-
2.6 Vehículos y Equipo de Transporte	-
2.7 Equipo de Defensa y Seguridad	-
2.8 Maquinaria, Otros Equipos y Herramientas	-
2.9 Activos Biológicos	-
2.10 Bienes Inmuebles	-
2.11 Activos Intangibles	-
2.12 Obra Pública en Bienes de Dominio Público	45,780,965
2.13 Obra Pública en Bienes Propios	-
2.14 Acciones y Participaciones de Capital	-
2.15 Compra de Títulos y Valores	-
2.16 Concesión de Préstamos	-
2.17 Inversiones en Fideicomisos, Mandatos y Otros Análogos	-
2.18 Provisiones para Contingencias y Otras Erogaciones Especiales	-
2.19 Amortización de la Deuda Pública	-
2.20 Adeudos de Ejercicios Fiscales Anteriores (ADEFAS)	-
2.21 Otros Egresos Presupuestarios No Contables	-
3. Más Gastos Contables No Presupuestarios	17,107,566
3.1 Estimaciones, Depreciaciones, Deterioros, Obsolescencia y Amortizaciones	-
3.2 Provisiones	-
3.3 Disminución de Inventarios	-
3.4 Otros Gastos	16,641,259
3.5 Inversión Pública no Capitalizable	-
3.6 Materiales y Suministros (consumos)	-
3.7 Otros Gastos Contables No Presupuestarios	466,307
4. Total de Gastos Contables	34,071,541



Información Presupuestaria

TERCER INFORME DE CUENTA PÚBLICA
INSTITUTO ESTATAL DE INFRAESTRUCTURA EDUCATIVA
ENERO - SEPTIEMBRE

2023

Concepto	Estimado / Aprobado	Devengado	Recaudado / Pagado
A. Ingresos Totales (A = A1 + A2 + A3)	19,195,925	164,473,716	82,616,527
A1. Ingresos de Libre Disposición	19,195,925	164,473,716	82,616,527
A2. Transferencias Federales Etiquetadas	-	-	-
A3. Financiamiento Neto	-	-	-
B. Egresos Presupuestarios (B = B1 + B2)	19,195,925	63,210,988	63,197,961
B1. Gasto No Etiquetado (sin incluir Amortización de la Deuda Pública)	19,195,925	63,210,988	63,197,961
B2. Gasto Etiquetado (sin incluir Amortización de la Deuda Pública)	-	-	-
C. Remanentes del Ejercicio Anterior (C = C1 + C2)	-	-	-
C1. Remanentes de Ingresos de Libre Disposición aplicados en el periodo	-	-	-
C2. Remanentes de Transferencias Federales Etiquetadas aplicados en el periodo	-	-	-
I. Balance Presupuestario (I = A - B + C)	-	101,262,728	19,418,566
II. Balance Presupuestario sin Financiamiento Neto (II = I - A3)	-	101,262,728	19,418,566
III. Balance Presupuestario sin Financiamiento Neto y sin Remanentes del Ejercicio Anterior (III = II - C)	-	101,262,728	19,418,566

Concepto	Aprobado	Devengado	Pagado
E. Intereses, Comisiones y Gastos de la Deuda (E = E1 + E2)	-	-	-
E1. Intereses, Comisiones y Gastos de la Deuda con Gasto No Etiquetado	-	-	-
E2. Intereses, Comisiones y Gastos de la Deuda con Gasto Etiquetado	-	-	-
IV. Balance Primario (IV = III + E)	-	101,262,728	19,418,566

Concepto	Estimado / Aprobado	Devengado	Recaudado / Pagado
F. Financiamiento (F = F1 + F2)	-	-	-
F1. Financiamiento con Fuente de Pago de Ingresos de Libre Disposición	-	-	-
F2. Financiamiento con Fuente de Pago de Transferencias Federales Etiquetadas	-	-	-
G. Amortización de la Deuda (G = G1 + G2)	-	-	-
G1. Amortización de la Deuda Pública con Gasto No Etiquetado	-	-	-
G2. Amortización de la Deuda Pública con Gasto Etiquetado	-	-	-
A3. Financiamiento Neto (A3 = F - G)	-	-	-

Concepto	Estimado / Aprobado	Devengado	Recaudado / Pagado
A1. Ingresos de Libre Disposición	19,195,925	164,473,716	82,616,527
A3.1 Financiamiento Neto con Fuente de Pago de Ingresos de Libre Disposición (A3.1 = F1 - G1)	-	-	-
F1. Financiamiento con Fuente de Pago de Ingresos de Libre Disposición	-	-	-
G1. Amortización de la Deuda Pública con Gasto No Etiquetado	-	-	-
B1. Gasto No Etiquetado (sin incluir Amortización de la Deuda Pública)	19,195,925	63,210,988	63,197,961
C1. Remanentes de Ingresos de Libre Disposición aplicados en el periodo	-	-	-
V. Balance Presupuestario de Recursos Disponibles (V = A1 + A3.1 - B1 + C1)	-	101,262,728	19,418,566
VI. Balance Presupuestario de Recursos Disponibles sin Financiamiento Neto (VI = V - A3.1)	-	101,262,728	19,418,566

Concepto	Estimado / Aprobado	Devengado	Recaudado / Pagado
A2. Transferencias Federales Etiquetadas	-	-	-
A3.2 Financiamiento Neto con Fuente de Pago de Transferencias Federales Etiquetadas (A3.2 = F2 - G2)	-	-	-
F2. Financiamiento con Fuente de Pago de Transferencias Federales Etiquetadas	-	-	-
G2. Amortización de la Deuda Pública con Gasto Etiquetado	-	-	-
B2. Gasto Etiquetado (sin incluir Amortización de la Deuda Pública)	-	-	-
C2. Remanentes de Transferencias Federales Etiquetadas aplicados en el periodo	-	-	-
VII. Balance Presupuestario de Recursos Etiquetados (VII = A2 + A3.2 - B2 + C2)	-	-	-
VIII. Balance Presupuestario de Recursos Etiquetados sin Financiamiento Neto (VIII = VII - A3.2)	-	-	-

Rubro de Ingresos	Ingreso					Diferencia (6 = 5 - 1)
	Estimado	Ampliaciones y Reducciones	Modificado	Devengado	Recaudado	
	(1)	(2)	(3= 1 + 2)	(4)	(5)	
Impuestos	-	-	-	-	-	-
Cuotas y Aportaciones de Seguridad Social	-	-	-	-	-	-
Contribuciones de Mejoras	-	-	-	-	-	-
Derechos	-	-	-	-	-	-
Productos	-	-	-	-	-	-
Aprovechamientos	-	-	-	-	-	-
Ingresos por Venta de Bienes, Prestación de Servicios y Otros Ingresos	-	-	-	-	-	-
Participaciones, Aportaciones, Convenios, Incentivos Derivados de la Colaboración Fiscal y Fondos Distintos de Aportaciones	-	-	-	-	-	-
Transferencias, Asignaciones, Subsidios y Subvenciones, y Pensiones y Jubilaciones	19,195,925	145,313,805	164,509,730	164,473,716	82,616,527	63,420,602
Ingresos Derivados de Financiamientos	-	-	-	-	-	-
Total	19,195,925	145,313,805	164,509,730	164,473,716	82,616,527	63,420,602
Ingresos excedentes						

Estado Analítico de Ingresos Por Fuente de Financiamiento	Ingreso					Diferencia (6 = 5 - 1)
	Estimado	Ampliaciones y Reducciones	Modificado	Devengado	Recaudado	
	(1)	(2)	(3= 1 + 2)	(4)	(5)	
Ingresos del Poder Ejecutivo Federal o Estatal y de los Municipios	-	-	-	-	-	-
Impuestos	-	-	-	-	-	-
Cuotas y Aportaciones de Seguridad Social	-	-	-	-	-	-
Contribuciones de Mejoras	-	-	-	-	-	-
Derechos	-	-	-	-	-	-
Productos ¹	-	-	-	-	-	-
Aprovechamientos ²	-	-	-	-	-	-
Participaciones, Aportaciones, Convenios, Incentivos Derivados de la Colaboración Fiscal y Fondos Distintos de Aportaciones	-	-	-	-	-	-
Transferencias, Asignaciones, Subsidios y Subvenciones, y Pensiones y Jubilaciones	-	-	-	-	-	-
Ingresos de los Entes Públicos de los Poderes Legislativo y Judicial, de los Órganos Autónomos y del Sector Paraestatal o Paramunicipal, así como de las Empresas Productivas del Estado	19,195,925	145,313,805	164,509,730	164,473,716	82,616,527	63,420,602
Cuotas y Aportaciones de Seguridad Social	-	-	-	-	-	-
Productos ¹	-	-	-	-	-	-
Ingresos por Venta de Bienes, Prestación de Servicios y Otros Ingresos ³	-	-	-	-	-	-
Transferencias, Asignaciones, Subsidios y Subvenciones, y Pensiones y Jubilaciones	19,195,925	145,313,805	164,509,730	164,473,716	82,616,527	63,420,602
Ingresos Derivados de Financiamientos	-	-	-	-	-	-
Ingresos Derivados de Financiamientos	-	-	-	-	-	-
Total	19,195,925	145,313,805	164,509,730	164,473,716	82,616,527	63,420,602
Ingresos excedentes						

¹ Incluye intereses que generan las cuentas bancarias de los entes públicos en productos.

² Incluye donativos en efectivo del Poder Ejecutivo, entre otros aprovechamientos.

³ Se refiere a los ingresos propios obtenidos por los Poderes Legislativo y Judicial, los Órganos Autónomos y las entidades de la administración pública paraestatal y paramunicipal, por sus actividades diversas no inherentes a su operación que generan recursos y que no sean ingresos por venta de bienes o prestación de servicios, tales como donativos en efectivo, entre otros.

Concepto	Ingreso					Diferencia
	Estimado	Ampliaciones/ (Reducciones)	Modificado	Devengado	Recaudado	
Ingresos de Libre Disposición						
<i>Impuestos</i>	-	-	-	-	-	-
<i>Cuotas y Aportaciones de Seguridad Social</i>	-	-	-	-	-	-
<i>Contribuciones de Mejoras</i>	-	-	-	-	-	-
<i>Derechos</i>	-	-	-	-	-	-
<i>Productos</i>	-	-	-	-	-	-
<i>Aprovechamientos</i>	-	-	-	-	-	-
<i>Ingresos por Venta de Bienes y Prestación de Servicios</i>	-	-	-	-	-	-
<i>Participaciones</i>	-	-	-	-	-	-
Fondo General de Participaciones	-	-	-	-	-	-
Fondo de Fomento Municipal	-	-	-	-	-	-
Fondo de Fiscalización y Recaudación	-	-	-	-	-	-
Fondo de Compensación	-	-	-	-	-	-
Fondo de Extracción de Hidrocarburos	-	-	-	-	-	-
Impuesto Especial Sobre Producción y Servicios	-	-	-	-	-	-
0.136% de la Recaudación Federal Participable	-	-	-	-	-	-
3.17% Sobre Extracción de Petróleo	-	-	-	-	-	-
Gasolinas y Diésel	-	-	-	-	-	-
Fondo del Impuesto Sobre la Renta	-	-	-	-	-	-
Fondo de Estabilización de los Ingresos de las Ent. Fed.	-	-	-	-	-	-
<i>Incentivos Derivados de la Colaboración Fiscal</i>	-	-	-	-	-	-
Tenencia o Uso de Vehículos	-	-	-	-	-	-
Fondo de Compensación ISAN	-	-	-	-	-	-
Impuesto Sobre Automóviles Nuevos	-	-	-	-	-	-
Fondo de Compensación de Repecos-Intermedios	-	-	-	-	-	-
Otros Incentivos Económicos	-	-	-	-	-	-
Transferencias y Asignaciones	19,195,925	145,313,805	164,509,730	164,473,716	82,616,527	63,420,602
<i>Convenios</i>	-	-	-	-	-	-
Otros Convenios y Subsidios	-	-	-	-	-	-
<i>Otros Ingresos de Libre Disposición</i>	-	-	-	-	-	-
Participaciones en Ingresos Locales	-	-	-	-	-	-
Otros Ingresos de Libre Disposición	-	-	-	-	-	-
Total de Ingresos de Libre Disposición	19,195,925	145,313,805	164,509,730	164,473,716	82,616,527	63,420,602
Ingresos Excedentes de Ingresos de Libre Disposición						
Transferencias Federales Etiquetadas						
<i>Aportaciones</i>	-	-	-	-	-	-
Fondo de Aport. para la Nómina Educativa y Gto. Op.	-	-	-	-	-	-
Fondo de Aportaciones para los Servicios de Salud	-	-	-	-	-	-
Fondo de Aportaciones para la Infraestructura Social	-	-	-	-	-	-
Fondo de Aport. para el Fortalecimiento de los Municipios y de las Demarcaciones Territoriales del Distrito Federal	-	-	-	-	-	-
Fondo de Aportaciones Múltiples	-	-	-	-	-	-
Fondo de Aport. para la Educación Tec. y de Adultos	-	-	-	-	-	-
Fondo de Aportaciones para la Seguridad Pública de los Estados y del Distrito Federal	-	-	-	-	-	-
Fondo de Aportaciones para el Fortalecimiento de las Entidades Federativas	-	-	-	-	-	-
<i>Convenios</i>	-	-	-	-	-	-
Convenios de Protección Social en Salud	-	-	-	-	-	-
Convenios de Descentralización	-	-	-	-	-	-
Convenios de Reasignación	-	-	-	-	-	-
Otros Convenios y Subsidios	-	-	-	-	-	-
<i>Fondos Distintos de Aportaciones</i>	-	-	-	-	-	-
Fondo para Entidades Federativas y Municipios Productores de Hidrocarburos	-	-	-	-	-	-
Fondo Minero	-	-	-	-	-	-
<i>Transferencias, Asignaciones, Subsidios y Subvenciones, y Pensiones y Jubilaciones</i>	-	-	-	-	-	-
<i>Otras Transferencias Federales Etiquetadas</i>	-	-	-	-	-	-
Total de Transferencias Federales Etiquetadas	-	-	-	-	-	-
Ingresos Derivados de Financiamientos						
<i>Ingresos Derivados de Financiamientos</i>	-	-	-	-	-	-
Total de Ingresos	19,195,925	145,313,805	164,509,730	164,473,716	82,616,527	63,420,602
Datos Informativos						
1. Ingresos Derivados de Financiamientos con Fuente de Pago de Ingresos de Libre Disposición	-	-	-	-	-	-
2. Ingresos Derivados de Financiamientos con Fuente de Pago de Transferencias Federales Etiquetadas	-	-	-	-	-	-
3. Ingresos Derivados de Financiamientos	-	-	-	-	-	-

Concepto	Egresos					Subejercicio 6 = (3 - 4)
	Aprobado	Ampliaciones/ (Reducciones)	Modificado	Devengado	Pagado	
	1	2	3 = (1 + 2)	4	5	
Servicios Personales	13,353,907	-	13,353,907	12,553,657	12,553,657	800,250
Remuneraciones al Personal de Carácter Permanente	9,815,691	(260,362)	9,555,329	9,542,410	9,542,410	12,919
Remuneraciones al Personal de Carácter Transitorio	-	-	-	-	-	-
Remuneraciones Adicionales y Especiales	89,641	-	89,641	88,223	88,223	1,418
Seguridad Social	2,082,927	-	2,082,927	1,403,584	1,403,584	679,343
Otras Prestaciones Sociales y Económicas	1,280,648	-	1,280,648	1,252,225	1,252,225	28,423
Previsiones	85,000	260,362	345,362	267,215	267,215	78,147
Pago de Estímulos a Servidores Públicos	-	-	-	-	-	-
Materiales y Suministros	814,236	-	814,236	466,048	463,343	348,188
Materiales de Admón, Emisión de Doctos. y Artículos Oficiales	421,119	-	421,119	334,062	332,165	87,057
Alimentos y Utensilios	45,000	-	45,000	9,625	8,816	35,375
Materias Primas y Materiales de Producción y Comercialización	-	-	-	-	-	-
Materiales y Artículos de Construcción y de Reparación	-	-	-	-	-	-
Productos Químicos, Farmacéuticos y de Laboratorio	-	-	-	-	-	-
Combustibles, Lubricantes y Aditivos	316,617	-	316,617	115,000	115,000	201,617
Vestuario, Blancos, Prendas de Protección y Artículos Deportivos	-	-	-	-	-	-
Materiales y Suministros Para Seguridad	-	-	-	-	-	-
Herramientas, Refacciones y Accesorios Menores	31,500	-	31,500	7,361	7,362	24,139
Servicios Generales	1,624,854	(18,724)	1,606,130	1,042,030	1,031,708	564,100
Servicios Básicos	256,500	-	256,500	177,122	171,053	79,378
Servicios de Arrendamiento	124,000	(79,000)	45,000	-	-	45,000
Servicios Profesionales, Científicos, Técnicos y Otros Servicios	628,264	110,200	738,464	629,535	629,535	108,929
Servicios Financieros, Bancarios y Comerciales	31,500	40,076	71,576	30,087	30,087	41,489
Servicios de Instalación, Reparación, Mantto. y Conservación	205,500	(90,000)	115,500	4,002	3,821	111,498
Servicios de Comunicación Social y Publicidad	-	-	-	-	-	-
Servicios de Traslado y Viáticos	69,300	-	69,300	14,262	10,190	55,038
Servicios Oficiales	309,790	-	309,790	187,022	187,022	122,768
Otros Servicios Generales	-	-	-	-	-	-
Transferencias, Asignaciones, Subsidios y Otras Ayudas	3,402,928	-	3,402,928	3,368,288	3,368,288	34,640
Transferencias Internas y Asignaciones al Sector Público	-	-	-	-	-	-
Transferencias al Resto del Sector Público	-	-	-	-	-	-
Subsidios y Subvenciones	-	-	-	-	-	-
Ayudas Sociales	-	-	-	-	-	-
Pensiones y Jubilaciones	3,402,928	-	3,402,928	3,368,288	3,368,288	34,640
Transferencias a Fideicomisos, Mandatos y Otros Análogos	-	-	-	-	-	-
Transferencias a la Seguridad Social	-	-	-	-	-	-
Donativos	-	-	-	-	-	-
Transferencias al Exterior	-	-	-	-	-	-
Bienes Muebles, Inmuebles e Intangibles	-	90,000	90,000	-	-	90,000
Mobiliario y Equipo de Administración	-	90,000	90,000	-	-	90,000
Mobiliario y Equipo Educativo y Recreativo	-	-	-	-	-	-
Equipo e Instrumental Médico y de Laboratorio	-	-	-	-	-	-
Vehículos y Equipo de Transporte	-	-	-	-	-	-
Equipo de Defensa y Seguridad	-	-	-	-	-	-
Maquinaria, Otros Equipos y Herramientas	-	-	-	-	-	-
Activos Biológicos	-	-	-	-	-	-
Bienes Inmuebles	-	-	-	-	-	-
Activos Intangibles	-	-	-	-	-	-
Inversión Pública	-	145,242,529	145,242,529	45,780,965	45,780,965	99,461,564
Obra Pública en Bienes de Dominio Público	-	145,242,529	145,242,529	45,780,965	45,780,965	99,461,564
Obra Pública en Bienes Propios	-	-	-	-	-	-
Proyectos Productivos y Acciones de Fomento	-	-	-	-	-	-
Inversiones Financieras y Otras Provisiones	-	-	-	-	-	-
Inversiones Para el Fomento de Actividades Productivas	-	-	-	-	-	-
Acciones y Participaciones de Capital	-	-	-	-	-	-
Compra de Títulos y Valores	-	-	-	-	-	-
Concesión de Préstamos	-	-	-	-	-	-
Inversiones en Fideicomisos, Mandatos y Otros Análogos	-	-	-	-	-	-
Otras Inversiones Financieras	-	-	-	-	-	-
Provisiones para Contingencias y Otras Erogaciones Especiales	-	-	-	-	-	-
Participaciones y Aportaciones	-	-	-	-	-	-
Participaciones	-	-	-	-	-	-
Aportaciones	-	-	-	-	-	-
Convenios	-	-	-	-	-	-
Deuda Pública	-	-	-	-	-	-
Amortización de la Deuda Pública	-	-	-	-	-	-
Intereses de la Deuda Pública	-	-	-	-	-	-
Comisiones de la Deuda Pública	-	-	-	-	-	-
Gastos de la Deuda Pública	-	-	-	-	-	-
Costo por Coberturas	-	-	-	-	-	-
Apoyos Financieros	-	-	-	-	-	-
Adeudos de Ejercicios Fiscales Anteriores (Adefas)	-	-	-	-	-	-
Total del Gasto	19,195,925	145,313,805	164,509,730	63,210,988	63,197,961	101,298,742

Concepto	Egresos					Subejercicio
	Aprobado	Ampliaciones / (Reducciones)	Modificado	Devengado	Pagado	
Gasto No Etiquetado	19,195,925	145,313,805	164,509,730	63,210,988	63,197,961	101,298,742
Servicios Personales	13,353,907	-	13,353,907	12,553,657	12,553,657	800,250
Remuneraciones al Personal de Carácter Permanente	9,815,691	(260,362)	9,555,329	9,542,410	9,542,410	12,919
Remuneraciones al Personal de Carácter Transitorio	-	-	-	-	-	-
Remuneraciones Adicionales y Especiales	89,641	-	89,641	88,223	88,223	1,418
Seguridad Social	2,082,927	-	2,082,927	1,403,584	1,403,584	679,343
Otras Prestaciones Sociales y Económicas	1,280,648	-	1,280,648	1,252,225	1,252,225	28,423
Previsiones	85,000	260,362	345,362	267,215	267,215	78,147
Pago de Estímulos a Servidores Públicos	-	-	-	-	-	-
Materiales y Suministros	814,236	-	814,236	466,048	463,343	348,188
Materiales de Admón., Emisión de Doctos. y Art. Oficiales	421,119	-	421,119	334,062	332,165	87,057
Alimentos y Utensilios	45,000	-	45,000	9,625	8,816	35,375
Materias Primas y Materiales de Prod. y Comercialización	-	-	-	-	-	-
Materiales y Artículos de Construcción y de Reparación	-	-	-	-	-	-
Productos Químicos, Farmacéuticos y de Laboratorio	-	-	-	-	-	-
Combustibles, Lubricantes y Aditivos	316,617	-	316,617	115,000	115,000	201,617
Vestuario, Blancos, Prendas de Protección y Art. Deportivos	-	-	-	-	-	-
Materiales y Suministros Para Seguridad	-	-	-	-	-	-
Herramientas, Refacciones y Accesorios Menores	31,500	-	31,500	7,361	7,362	24,139
Servicios Generales	1,624,854	(18,724)	1,606,130	1,042,030	1,031,708	564,100
Servicios Básicos	256,500	-	256,500	177,122	171,053	79,378
Servicios de Arrendamiento	124,000	(79,000)	45,000	-	-	45,000
Servicios Profesionales, Científicos, Técnicos y Otros Serv.	628,264	110,200	738,464	629,535	629,535	108,929
Servicios Financieros, Bancarios y Comerciales	31,500	40,076	71,576	30,087	30,087	41,489
Servicios de Instalación, Reparación, Mantto. y Conservación	205,500	(90,000)	115,500	4,002	3,821	111,498
Servicios de Comunicación Social y Publicidad	-	-	-	-	-	-
Servicios de Traslado y Viáticos	69,300	-	69,300	14,262	10,190	55,038
Servicios Oficiales	309,790	-	309,790	187,022	187,022	122,768
Otros Servicios Generales	-	-	-	-	-	-
Transferencias, Asignaciones, Subsidios y Otras Ayudas	3,402,928	-	3,402,928	3,368,288	3,368,288	34,640
Transferencias Internas y Asignaciones al Sector Público	-	-	-	-	-	-
Transferencias al Resto del Sector Público	-	-	-	-	-	-
Subsidios y Subvenciones	-	-	-	-	-	-
Ayudas Sociales	-	-	-	-	-	-
Pensiones y Jubilaciones	3,402,928	-	3,402,928	3,368,288	3,368,288	34,640
Transferencias a Fideicomisos, Mandatos y Otros Análogos	-	-	-	-	-	-
Transferencias a la Seguridad Social	-	-	-	-	-	-
Donativos	-	-	-	-	-	-
Transferencias al Exterior	-	-	-	-	-	-
Bienes Muebles, Inmuebles e Intangibles	-	90,000	90,000	-	-	90,000
Mobiliario y Equipo de Administración	-	90,000	90,000	-	-	90,000
Mobiliario y Equipo Educativo y Recreativo	-	-	-	-	-	-
Equipo e Instrumental Médico y de Laboratorio	-	-	-	-	-	-
Vehículos y Equipo de Transporte	-	-	-	-	-	-
Equipo de Defensa y Seguridad	-	-	-	-	-	-
Maquinaria, Otros Equipos y Herramientas	-	-	-	-	-	-
Activos Biológicos	-	-	-	-	-	-
Bienes Inmuebles	-	-	-	-	-	-
Activos Intangibles	-	-	-	-	-	-
Inversión Pública	-	145,242,529	145,242,529	45,780,965	45,780,965	99,461,564
Obra Pública en Bienes de Dominio Público	-	145,242,529	145,242,529	45,780,965	45,780,965	99,461,564
Obra Pública en Bienes Propios	-	-	-	-	-	-
Proyectos Productivos y Acciones de Fomento	-	-	-	-	-	-
Inversiones Financieras y Otras Provisiones	-	-	-	-	-	-
Inversiones Para el Fomento de Actividades Productivas	-	-	-	-	-	-
Acciones y Participaciones de Capital	-	-	-	-	-	-
Compra de Títulos y Valores	-	-	-	-	-	-
Concesión de Préstamos	-	-	-	-	-	-
Inversiones en Fideicomisos, Mandatos y Otros Análogos	-	-	-	-	-	-
Fideicomiso de Desastres Naturales (Informativo)	-	-	-	-	-	-
Otras Inversiones Financieras	-	-	-	-	-	-
Provisiones para Contingencias y Otras Erogaciones Especiales	-	-	-	-	-	-
Participaciones y Aportaciones	-	-	-	-	-	-
Participaciones	-	-	-	-	-	-
Aportaciones	-	-	-	-	-	-
Convenios	-	-	-	-	-	-
Deuda Pública	-	-	-	-	-	-
Amortización de la Deuda Pública	-	-	-	-	-	-
Intereses de la Deuda Pública	-	-	-	-	-	-
Comisiones de la Deuda Pública	-	-	-	-	-	-
Gastos de la Deuda Pública	-	-	-	-	-	-
Costo por Coberturas	-	-	-	-	-	-
Apoyos Financieros	-	-	-	-	-	-
Adeudos de Ejercicios Fiscales Anteriores (Adefas)	-	-	-	-	-	-

Concepto	Egresos					Subejercicio
	Aprobado	Ampliaciones / (Reducciones)	Modificado	Devengado	Pagado	
Gasto Etiquetado	-	-	-	-	-	-
Servicios Personales	-	-	-	-	-	-
Remuneraciones al Personal de Carácter Permanente	-	-	-	-	-	-
Remuneraciones al Personal de Carácter Transitorio	-	-	-	-	-	-
Remuneraciones Adicionales y Especiales	-	-	-	-	-	-
Seguridad Social	-	-	-	-	-	-
Otras Prestaciones Sociales y Económicas	-	-	-	-	-	-
Previsiones	-	-	-	-	-	-
Pago de Estímulos a Servidores Públicos	-	-	-	-	-	-
Materiales y Suministros	-	-	-	-	-	-
Materiales de Admón., Emisión de Doctos. y Art. Oficiales	-	-	-	-	-	-
Alimentos y Utensilios	-	-	-	-	-	-
Materias Primas y Materiales de Prod. y Comercialización	-	-	-	-	-	-
Materiales y Artículos de Construcción y de Reparación	-	-	-	-	-	-
Productos Químicos, Farmacéuticos y de Laboratorio	-	-	-	-	-	-
Combustibles, Lubricantes y Aditivos	-	-	-	-	-	-
Vestuario, Blancos, Prendas de Protección y Art. Deportivos	-	-	-	-	-	-
Materiales y Suministros Para Seguridad	-	-	-	-	-	-
Herramientas, Refacciones y Accesorios Menores	-	-	-	-	-	-
Servicios Generales	-	-	-	-	-	-
Servicios Básicos	-	-	-	-	-	-
Servicios de Arrendamiento	-	-	-	-	-	-
Servicios Profesionales, Científicos, Técnicos y Otros Serv.	-	-	-	-	-	-
Servicios Financieros, Bancarios y Comerciales	-	-	-	-	-	-
Servicios de Instalación, Reparación, Mantto. y Conservación	-	-	-	-	-	-
Servicios de Comunicación Social y Publicidad	-	-	-	-	-	-
Servicios de Traslado y Viáticos	-	-	-	-	-	-
Servicios Oficiales	-	-	-	-	-	-
Otros Servicios Generales	-	-	-	-	-	-
Transferencias, Asignaciones, Subsidios y Otras Ayudas	-	-	-	-	-	-
Transferencias Internas y Asignaciones al Sector Público	-	-	-	-	-	-
Transferencias al Resto del Sector Público	-	-	-	-	-	-
Subsidios y Subvenciones	-	-	-	-	-	-
Ayudas Sociales	-	-	-	-	-	-
Pensiones y Jubilaciones	-	-	-	-	-	-
Transferencias a Fideicomisos, Mandatos y Otros Análogos	-	-	-	-	-	-
Transferencias a la Seguridad Social	-	-	-	-	-	-
Donativos	-	-	-	-	-	-
Transferencias al Exterior	-	-	-	-	-	-
Bienes Muebles, Inmuebles e Intangibles	-	-	-	-	-	-
Mobiliario y Equipo de Administración	-	-	-	-	-	-
Mobiliario y Equipo Educativo y Recreativo	-	-	-	-	-	-
Equipo e Instrumental Médico y de Laboratorio	-	-	-	-	-	-
Vehículos y Equipo de Transporte	-	-	-	-	-	-
Equipo de Defensa y Seguridad	-	-	-	-	-	-
Maquinaria, Otros Equipos y Herramientas	-	-	-	-	-	-
Activos Biológicos	-	-	-	-	-	-
Bienes Inmuebles	-	-	-	-	-	-
Activos Intangibles	-	-	-	-	-	-
Inversión Pública	-	-	-	-	-	-
Obra Pública en Bienes de Dominio Público	-	-	-	-	-	-
Obra Pública en Bienes Propios	-	-	-	-	-	-
Proyectos Productivos y Acciones de Fomento	-	-	-	-	-	-
Inversiones Financieras y Otras Provisiones	-	-	-	-	-	-
Inversiones Para el Fomento de Actividades Productivas	-	-	-	-	-	-
Acciones y Participaciones de Capital	-	-	-	-	-	-
Compra de Títulos y Valores	-	-	-	-	-	-
Concesión de Préstamos	-	-	-	-	-	-
Inversiones en Fideicomisos, Mandatos y Otros Análogos	-	-	-	-	-	-
Fideicomiso de Desastres Naturales (Informativo)	-	-	-	-	-	-
Otras Inversiones Financieras	-	-	-	-	-	-
Provisiones para Contingencias y Otras Erogaciones Especiales	-	-	-	-	-	-
Participaciones y Aportaciones	-	-	-	-	-	-
Participaciones	-	-	-	-	-	-
Aportaciones	-	-	-	-	-	-
Convenios	-	-	-	-	-	-
Deuda Pública	-	-	-	-	-	-
Amortización de la Deuda Pública	-	-	-	-	-	-
Intereses de la Deuda Pública	-	-	-	-	-	-
Comisiones de la Deuda Pública	-	-	-	-	-	-
Gastos de la Deuda Pública	-	-	-	-	-	-
Costo por Coberturas	-	-	-	-	-	-
Apoyos Financieros	-	-	-	-	-	-
Adeudos de Ejercicios Fiscales Anteriores (Adefas)	-	-	-	-	-	-
Total de Egresos	19,195,925	145,313,805	164,509,730	63,210,988	63,197,961	101,298,742

Concepto	Egresos					Subejercicio
	Aprobado	Ampliaciones/ (Reducciones)	Modificado	Devengado	Pagado	
	1	2	3 = (1 + 2)	4	5	
Jefatura de la Oficina de la Gobernatura del Estado	-	-	-	-	-	-
Secretaría de Gobierno	-	-	-	-	-	-
Secretaría de Hacienda	-	-	-	-	-	-
Secretaría de Desarrollo Económico y del Trabajo	-	-	-	-	-	-
Secretaría de Desarrollo Agropecuario	-	-	-	-	-	-
Secretaría de Obras Públicas	-	-	-	-	-	-
Secretaría de Educación	-	-	-	-	-	-
Secretaría de Salud	-	-	-	-	-	-
Secretaría de Administración	-	-	-	-	-	-
Secretaría de la Contraloría	-	-	-	-	-	-
Secretaría de Turismo y Cultura	-	-	-	-	-	-
Secretaría de Desarrollo Social	-	-	-	-	-	-
Secretaría de Desarrollo Sustentable	-	-	-	-	-	-
Secretaría de Movilidad y Transporte	-	-	-	-	-	-
Comisión Estatal de Seguridad Pública	-	-	-	-	-	-
Consejería Jurídica	-	-	-	-	-	-
Gastos Institucionales	-	-	-	-	-	-
Total del Gasto	-	-	-	-	-	-

Instituto Estatal de Infraestructura Educativa (IN.E.I.E.M.)
Estado Analítico del Ejercicio del Presupuesto de Egresos
Clasificación Administrativa
Del 1 de enero al 30 de septiembre de 2023

Concepto	Egresos					Subejercicio
	Aprobado	Ampliaciones/ (Reducciones)	Modificado	Devengado	Pagado	
	1	2	3 = (1 + 2)	4	5	
Poder Ejecutivo	-	-	-	-	-	-
Poder Legislativo	-	-	-	-	-	-
Poder Judicial	-	-	-	-	-	-
Organismos Autónomos	-	-	-	-	-	-
Poder Ejecutivo de los Municipios	-	-	-	-	-	-
Total del Gasto	-	-	-	-	-	-

Sector Paraestatal del Gobierno del Estado de Morelos
Estado Analítico del Ejercicio del Presupuesto de Egresos
Clasificación Administrativa
Del 1 de enero al 30 de septiembre de 2023

Concepto	Egresos					Subejercicio
	Aprobado	Ampliaciones/ (Reducciones)	Modificado	Devengado	Pagado	
	1	2	3 = (1 + 2)	4	5	
Entidades Paraestatales y Fideicomisos No Empresariales y No Financieros	19,195,925	145,313,805	164,509,730	63,210,988	63,197,961	101,298,742
Instituciones Públicas de la Seguridad Social	-	-	-	-	-	-
Entidades Paraestatales Empresariales No Financieras con Participación Estatal Mayoritaria	-	-	-	-	-	-
Fideicomisos Empresariales No Financieros con Participación Estatal Mayoritaria	-	-	-	-	-	-
Entidades Paraestatales Empresariales Financieras Monetarias con Participación Estatal Mayoritaria	-	-	-	-	-	-
Entidades Paraestatales Empresariales Financieras No Monetarias con Participación Estatal Mayoritaria	-	-	-	-	-	-
Fideicomisos Financieros Públicos con Participación Estatal Mayoritaria	-	-	-	-	-	-
Total del Gasto	19,195,925	145,313,805	164,509,730	63,210,988	63,197,961	101,298,742

Concepto	Egresos					Subejercicio
	Aprobado	Ampliaciones/ (Reducciones)	Modificado	Devengado	Pagado	
Gasto No Etiquetado	19,195,925	145,313,805	164,509,730	63,210,988	63,197,961	101,298,742
Jefatura de la Oficina de la Gubernatura del Estado	-	-	-	-	-	-
Secretaría de Gobierno	-	-	-	-	-	-
Secretaría de Hacienda	-	-	-	-	-	-
Secretaría de Desarrollo Económico y del Trabajo	-	-	-	-	-	-
Secretaría de Desarrollo Agropecuario	-	-	-	-	-	-
Secretaría de Obras Públicas	-	-	-	-	-	-
Secretaría de Educación	-	-	-	-	-	-
Secretaría de Salud	-	-	-	-	-	-
Secretaría de Administración	-	-	-	-	-	-
Secretaría de la Contraloría	-	-	-	-	-	-
Secretaría de Turismo y Cultura	-	-	-	-	-	-
Secretaría de Desarrollo Social	-	-	-	-	-	-
Secretaría de Desarrollo Sustentable	-	-	-	-	-	-
Secretaría de Movilidad y Transporte	-	-	-	-	-	-
Comisión Estatal de Seguridad Pública	-	-	-	-	-	-
Consejería Jurídica	-	-	-	-	-	-
Gastos Institucionales	-	-	-	-	-	-
Poder Legislativo	-	-	-	-	-	-
Poder Judicial	-	-	-	-	-	-
Organismos Autónomos	-	-	-	-	-	-
Entidades Paraestatales y Fideicomisos No Empresariales y No Financieros	19,195,925	145,313,805	164,509,730	63,210,988	63,197,961	101,298,742
Entidades Paraestatales Empresariales No Financieras con Participación Estatal Mayoritaria	-	-	-	-	-	-
Poder Ejecutivo de los Municipios	-	-	-	-	-	-
Gasto Etiquetado	-	-	-	-	-	-
Jefatura de la Oficina de la Gubernatura del Estado	-	-	-	-	-	-
Secretaría de Gobierno	-	-	-	-	-	-
Secretaría de Hacienda	-	-	-	-	-	-
Secretaría de Desarrollo Económico y del Trabajo	-	-	-	-	-	-
Secretaría de Desarrollo Agropecuario	-	-	-	-	-	-
Secretaría de Obras Públicas	-	-	-	-	-	-
Secretaría de Educación	-	-	-	-	-	-
Secretaría de Salud	-	-	-	-	-	-
Secretaría de Administración	-	-	-	-	-	-
Secretaría de la Contraloría	-	-	-	-	-	-
Secretaría de Turismo y Cultura	-	-	-	-	-	-
Secretaría de Desarrollo Social	-	-	-	-	-	-
Secretaría de Desarrollo Sustentable	-	-	-	-	-	-
Secretaría de Movilidad y Transporte	-	-	-	-	-	-
Comisión Estatal de Seguridad Pública	-	-	-	-	-	-
Consejería Jurídica	-	-	-	-	-	-
Gastos Institucionales	-	-	-	-	-	-
Poder Legislativo	-	-	-	-	-	-
Poder Judicial	-	-	-	-	-	-
Organismos Autónomos	-	-	-	-	-	-
Entidades Paraestatales y Fideicomisos No Empresariales y No Financieros	-	-	-	-	-	-
Entidades Paraestatales Empresariales No Financieras con Participación Estatal Mayoritaria	-	-	-	-	-	-
Poder Ejecutivo de los Municipios	-	-	-	-	-	-
Total de Egresos	19,195,925	145,313,805	164,509,730	63,210,988	63,197,961	101,298,742

Concepto	Egresos					Subejercicio
	Aprobado	Ampliaciones/ (Reducciones)	Modificado	Devengado	Pagado	
	1	2	3 = (1 + 2)	4	5	
Gobierno	-	-	-	-	-	-
Legislación	-	-	-	-	-	-
Justicia	-	-	-	-	-	-
Coordinación de la Política de Gobierno	-	-	-	-	-	-
Relaciones Exteriores	-	-	-	-	-	-
Asuntos Financieros y Hacendarios	-	-	-	-	-	-
Seguridad Nacional	-	-	-	-	-	-
Asuntos de Orden Público y de Seguridad Interior	-	-	-	-	-	-
Otros Servicios Generales	-	-	-	-	-	-
Desarrollo Social	19,195,925	145,313,805	164,509,730	63,210,988	63,197,961	101,298,742
Protección Ambiental	-	-	-	-	-	-
Vivienda y Servicios a la Comunidad	-	-	-	-	-	-
Salud	-	-	-	-	-	-
Recreación, Cultura y Otras Manifestaciones Sociales	-	-	-	-	-	-
Educación	19,195,925	145,313,805	164,509,730	63,210,988	63,197,961	101,298,742
Protección Social	-	-	-	-	-	-
Otros Asuntos Sociales	-	-	-	-	-	-
Desarrollo Económico	-	-	-	-	-	-
Asuntos Económicos, Comerciales y Laborales en General	-	-	-	-	-	-
Agropecuaria, Silvicultura, Pesca y Caza	-	-	-	-	-	-
Combustibles y Energía	-	-	-	-	-	-
Minería, Manufacturas y Construcción	-	-	-	-	-	-
Transporte	-	-	-	-	-	-
Comunicaciones	-	-	-	-	-	-
Turismo	-	-	-	-	-	-
Ciencia, Tecnología e Innovación	-	-	-	-	-	-
Otras Industrias y Otros Asuntos Económicos	-	-	-	-	-	-
Otras no Clasificadas en Funciones Anteriores	-	-	-	-	-	-
Transacciones de la Deuda Pública / Costo Financiero de la Deuda	-	-	-	-	-	-
Transferencias, Participaciones y Aportaciones entre Diferentes Niveles y Ordenes de Gobierno	-	-	-	-	-	-
Saneamiento del Sistema Financiero	-	-	-	-	-	-
Adeudos de Ejercicios Fiscales Anteriores	-	-	-	-	-	-
Total del Gasto	19,195,925	145,313,805	164,509,730	63,210,988	63,197,961	101,298,742

Concepto	Egresos					Subejercicio
	Aprobado	Ampliaciones/ (Reducciones)	Modificado	Devengado	Pagado	
Gasto No Etiquetado	19,195,925	145,313,805	164,509,730	63,210,988	63,197,961	101,298,742
<i>Gobierno</i>	-	-	-	-	-	-
Legislación	-	-	-	-	-	-
Justicia	-	-	-	-	-	-
Coordinación de la Política de Gobierno	-	-	-	-	-	-
Relaciones Exteriores	-	-	-	-	-	-
Asuntos Financieros y Hacendarios	-	-	-	-	-	-
Seguridad Nacional	-	-	-	-	-	-
Asuntos de Orden Público y de Seguridad Interior	-	-	-	-	-	-
Otros Servicios Generales	-	-	-	-	-	-
<i>Desarrollo Social</i>	19,195,925	145,313,805	164,509,730	63,210,988	63,197,961	101,298,742
Protección Ambiental	-	-	-	-	-	-
Vivienda y Servicios a la Comunidad	-	-	-	-	-	-
Salud	-	-	-	-	-	-
Recreación, Cultura y Otras Manifestaciones Sociales	-	-	-	-	-	-
Educación	19,195,925	145,313,805	164,509,730	63,210,988	63,197,961	101,298,742
Protección Social	-	-	-	-	-	-
Otros Asuntos Sociales	-	-	-	-	-	-
<i>Desarrollo Económico</i>	-	-	-	-	-	-
Asuntos Económicos, Comerciales y Laborales en Gral.	-	-	-	-	-	-
Agropecuaria, Silvicultura, Pesca y Caza	-	-	-	-	-	-
Combustibles y Energía	-	-	-	-	-	-
Minería, Manufacturas y Construcción	-	-	-	-	-	-
Transporte	-	-	-	-	-	-
Comunicaciones	-	-	-	-	-	-
Turismo	-	-	-	-	-	-
Ciencia, Tecnología e Innovación	-	-	-	-	-	-
Otras Industrias y Otros Asuntos Económicos	-	-	-	-	-	-
<i>Otras no Clasificadas en Funciones Anteriores</i>	-	-	-	-	-	-
Transacciones de la Deuda Pública / Costo Financiero de la Deuda	-	-	-	-	-	-
Transferencias, Participaciones y Aportaciones entre Diferentes Niveles y Ordenes de Gobierno	-	-	-	-	-	-
Saneamiento del Sistema Financiero	-	-	-	-	-	-
Adeudos de Ejercicios Fiscales Anteriores	-	-	-	-	-	-
Gasto Etiquetado	-	-	-	-	-	-
<i>Gobierno</i>	-	-	-	-	-	-
Legislación	-	-	-	-	-	-
Justicia	-	-	-	-	-	-
Coordinación de la Política de Gobierno	-	-	-	-	-	-
Relaciones Exteriores	-	-	-	-	-	-
Asuntos Financieros y Hacendarios	-	-	-	-	-	-
Seguridad Nacional	-	-	-	-	-	-
Asuntos de Orden Público y de Seguridad Interior	-	-	-	-	-	-
Otros Servicios Generales	-	-	-	-	-	-
<i>Desarrollo Social</i>	-	-	-	-	-	-
Protección Ambiental	-	-	-	-	-	-
Vivienda y Servicios a la Comunidad	-	-	-	-	-	-
Salud	-	-	-	-	-	-
Recreación, Cultura y Otras Manifestaciones Sociales	-	-	-	-	-	-
Educación	-	-	-	-	-	-
Protección Social	-	-	-	-	-	-
Otros Asuntos Sociales	-	-	-	-	-	-
<i>Desarrollo Económico</i>	-	-	-	-	-	-
Asuntos Económicos, Comerciales y Laborales en Gral.	-	-	-	-	-	-
Agropecuaria, Silvicultura, Pesca y Caza	-	-	-	-	-	-
Combustibles y Energía	-	-	-	-	-	-
Minería, Manufacturas y Construcción	-	-	-	-	-	-
Transporte	-	-	-	-	-	-
Comunicaciones	-	-	-	-	-	-
Turismo	-	-	-	-	-	-
Ciencia, Tecnología e Innovación	-	-	-	-	-	-
Otras Industrias y Otros Asuntos Económicos	-	-	-	-	-	-
<i>Otras no Clasificadas en Funciones Anteriores</i>	-	-	-	-	-	-
Transacciones de la Deuda Pública / Costo Financiero de la Deuda	-	-	-	-	-	-
Transferencias, Participaciones y Aportaciones entre Diferentes Niveles y Ordenes de Gobierno	-	-	-	-	-	-
Saneamiento del Sistema Financiero	-	-	-	-	-	-
Adeudos de Ejercicios Fiscales Anteriores	-	-	-	-	-	-
Total del Egresos	19,195,925	145,313,805	164,509,730	63,210,988	63,197,961	101,298,742

Concepto	Egresos					Subejercicio
	Aprobado	Ampliaciones/ (Reducciones)	Modificado	Devengado	Pagado	
Gasto No Etiquetado	13,353,907	-	13,353,907	12,553,657	12,553,657	800,250
<i>Personal Administrativo y de Servicio Público</i>	<i>13,353,907</i>	-	<i>13,353,907</i>	<i>12,553,657</i>	<i>12,553,657</i>	<i>800,250</i>
<i>Magisterio</i>	-	-	-	-	-	-
<i>Servicios de Salud</i>	-	-	-	-	-	-
<i>Personal Administrativo</i>	-	-	-	-	-	-
<i>Personal Médico, Paramédico y afín</i>	-	-	-	-	-	-
<i>Seguridad Pública</i>	-	-	-	-	-	-
<i>Gastos Asociados a la Implementación de Nuevas Leyes Fed. o Reformas a las Mismas</i>	-	-	-	-	-	-
<i>Nombre del Programa o Ley 1</i>	-	-	-	-	-	-
<i>Nombre del Programa o Ley 2</i>	-	-	-	-	-	-
<i>Sentencias Laborales Definitivas</i>	-	-	-	-	-	-
Gasto Etiquetado	-	-	-	-	-	-
<i>Personal Administrativo y de Servicio Público</i>	-	-	-	-	-	-
<i>Magisterio</i>	-	-	-	-	-	-
<i>Servicios de Salud</i>	-	-	-	-	-	-
<i>Personal Administrativo</i>	-	-	-	-	-	-
<i>Personal Médico, Paramédico y afín</i>	-	-	-	-	-	-
<i>Seguridad Pública</i>	-	-	-	-	-	-
<i>Gastos Asociados a la Implementación de Nuevas Leyes Fed. o Reformas a las Mismas</i>	-	-	-	-	-	-
<i>Nombre del Programa o Ley 1</i>	-	-	-	-	-	-
<i>Nombre del Programa o Ley 2</i>	-	-	-	-	-	-
<i>Sentencias Laborales Definitivas</i>	-	-	-	-	-	-
Total del Gasto en Servicios Personales	13,353,907	-	13,353,907	12,553,657	12,553,657	800,250

Concepto	Egresos					
	Aprobado	Ampliaciones/ (Reducciones)	Modificado	Devengado	Pagado	Subejercicio
	1	2	3 = (1 + 2)	4	5	6 = (3 - 4)
Gasto Corriente	19,195,925	71,276	19,267,201	17,430,023	17,416,996	1,837,178
Gasto de Capital	-	145,242,529	145,242,529	45,780,965	45,780,965	99,461,564
Amortización de la Deuda y Disminución de Pasivos	-	-	-	-	-	-
Pensiones y Jubilaciones	-	-	-	-	-	-
Participaciones	-	-	-	-	-	-
Total del Gasto	19,195,925	145,313,805	164,509,730	63,210,988	63,197,961	101,298,742

Identificación de Crédito o Instrumento		Devengado		Pagado	
Créditos Bancarios					
NO APLICA			-		-
			-		-
			-		-
			-		-
			-		-
			-		-
			-		-
			-		-
			-		-
			-		-
			-		-
			-		-
			-		-
			-		-
			-		-
Total de Intereses de Créditos Bancarios			-		-
Otros Instrumentos de Deuda					
			-		-
			-		-
			-		-
			-		-
			-		-
			-		-
			-		-
			-		-
			-		-
Total de Intereses de Otros Instrumentos de Deuda			-		-
TOTAL			-		-

Instituto Estatal de Infraestructura Educativa de Morelos (IN.E.I.E.M.)

FLUJO DE FONDOS

CUENTA	NOMBRE	SAL ANTERIOR	DEBE	HABER	SALACTUAL
1	ACTIVO	1,046,977,869.30	564,984,616.31	1,031,714,856.60	580,247,629.01
1.1	ACTIVO CIRCULANTE	576,179,245.59	484,861,588.05	689,311,786.40	371,729,047.24
1.1.1	Efectivo y Equivalentes	156,389,091.38	267,531,338.44	388,176,511.96	35,743,917.86
1.1.1.2	Bancos/Tesorería	136,747,286.44	232,357,370.01	336,917,612.17	32,187,044.28
1.1.1.6	Depósitos de Fondos de Terceros en Garantía y/o Administración (Escuelas al Cien)	19,641,804.94	35,173,968.43	51,258,899.79	3,556,873.58
1.1.2	Derechos a Recibir Efectivo o Equivalentes	148,802,272.27	164,487,191.51	218,494,064.45	94,795,399.33
1.1.2.1	Derechos a Recibir Efectivo o Equivalentes	510,245.43	3,460.67	-	513,706.10
1.1.2.2	Cuentas por Cobrar a Corto Plazo	148,282,559.66	164,483,404.68	218,493,766.45	94,272,197.89
1.1.2.3	Deudores Diversos por Cobrar a Corto Plazo	6,726.06	326.16	298.00	6,754.22
1.1.2.9	Otros Derechos a Recibir Efectivo o Equivalentes a Corto Plazo	2,741.12	-	-	2,741.12
1.1.3	Derechos a Recibir Bienes o Servicios	-	37,641.36	37,641.36	-
1.1.3.1	Anticipo a Proveedores por Adquisición de Bienes y Prestación de Servicios a Corto Plazo	-	37,641.36	37,641.36	-
1.1.9	Otros Activos Circulantes	270,987,881.94	52,805,416.74	82,603,568.63	241,189,730.05
1.1.9.4	Adquisición con Fondos de Terceros	270,987,881.94	52,805,416.74	82,603,568.63	241,189,730.05
1.2	ACTIVO NO CIRCULANTE	470,798,623.71	80,123,028.26	342,403,070.20	208,518,581.77
1.2.3	Bienes Inmuebles Infraestructura y Construcciones en Proceso	466,151,134.76	80,123,028.26	342,403,070.20	203,871,092.82
1.2.3.1	Terrenos	18,501,000.00	-	-	18,501,000.00
1.2.3.3	Edificios no Habitacionales	7,156,557.92	-	-	7,156,557.92
1.2.3.5	Construcciones en Proceso en Bienes de Dominio Público	401,111,787.25	80,123,028.26	303,021,280.61	178,213,534.90
1.2.3.6	Construcciones en Proceso en Bienes Propios	39,381,789.59	-	39,381,789.59	-
1.2.4	Bienes Muebles	4,508,219.65	-	-	4,508,219.65
1.2.4.1	Mobiliario y Equipo de Administración	3,447,399.32	-	-	3,447,399.32
1.2.4.2	Mobiliario y Equipo Educativo y Recreativo	24,298.00	-	-	24,298.00
1.2.4.4	Equipo de Transporte	374,232.20	-	-	374,232.20
1.2.4.6	Maquinaria Otros Equipos y Herramientas	662,290.13	-	-	662,290.13
1.2.5	Activos Intangibles	139,269.30	-	-	139,269.30
1.2.5.2	Patentes Marcas y Derechos	62,640.00	-	-	62,640.00
1.2.5.4	Licencias	76,629.30	-	-	76,629.30
2	PASIVO	- 556,988,282.39	403,277,851.59	107,522,123.64	- 261,232,554.44
2.1	PASIVO CIRCULANTE	- 556,988,282.39	403,277,851.59	107,522,123.64	- 261,232,554.44
2.1.1	Cuentas por Pagar a Corto Plazo	- 270,803,999.30	321,587,334.99	71,714,690.29	- 20,931,354.60
2.1.1.1	Servicios Personales por Pagar a Corto Plazo	- 1,833,684.80	10,989,138.73	10,945,208.34	- 1,789,754.41
2.1.1.2	Proveedores por Pagar a Corto Plazo	- 2,189,750.59	4,862,155.13	3,414,190.62	- 741,786.08

Instituto Estatal de Infraestructura Educativa de Morelos (IN.E.I.E.M.)

2.1.1.3	Contratistas por Obras Públicas por Pagar a Corto Plazo	- 264,896,537.92	299,165,606.06	51,590,267.05	- 17,321,198.91
2.1.1.5	Transferencias Otorgadas por Pagar a Corto Plazo	- 113,762.86	2,627,837.15	2,627,837.15	- 113,762.86
2.1.1.7	Retenciones y Contribuciones por Pagar a Corto Plazo	- 1,721,466.68	3,840,993.12	3,086,384.73	- 966,858.29
2.1.1.8	Devoluciones de la Ley de Ingresos por Pagar a Corto Plazo	0.24	-	-	0.24
2.1.1.9	Otras Cuentas por Pagar a Corto Plazo	- 48,796.69	101,604.80	50,802.40	2,005.71
2.1.2	Documentos por Pagar a Corto Plazo	- 28,695.00	-	-	- 28,695.00
2.1.2.9	Otros Documentos por Pagar a Corto Plazo	- 28,695.00	-	-	- 28,695.00
2.1.6	Fondos y Bienes de Terceros en Garantía y/o Administración a Corto Plazo	- 286,155,588.09	81,690,516.60	35,807,433.35	- 240,272,504.84
2.1.6.2	Fondos en Administración a Corto Plazo	- 286,155,588.09	81,690,516.60	35,807,433.35	- 240,272,504.84
3	HACIENDA PÚBLICA/ PATRIMONIO HACIENDA PÚBLICA/PATRIMONIO CONTRIBUIDO	- 489,989,586.91	301,213,648.62	- 190,651.03	- 188,585,287.26
3.1	Aportaciones	- 29,454,572.80	-	-	- 29,454,572.80
3.1.1	Mobiliario y Equipo	- 10,210,083.33	-	-	- 10,210,083.33
3.1.1.1	Mobiliario y Equipo	- 967,679.84	-	-	- 967,679.84
3.1.1.2	Equipo de Transporte	- 29,509.14	-	-	- 29,509.14
3.1.1.3	Edificios y Construcciones	- 7,156,557.92	-	-	- 7,156,557.92
3.1.1.4	Equipo de Computo	- 2,056,336.43	-	-	- 2,056,336.43
3.1.2	Donaciones de Capital	- 19,244,489.47	-	-	- 19,244,489.47
3.1.2.1	Donaciones de CAPFCE	- 18,849,800.66	-	-	- 18,849,800.66
3.1.2.2	Donación de la SHCP	- 189,545.80	-	-	- 189,545.80
3.1.2.3	Donación INEDEM	- 205,143.01	-	-	- 205,143.01
3.2	HACIENDA PÚBLICA /PATRIMONIO GENERADO	- 460,535,014.11	301,213,648.62	- 190,651.03	- 159,130,714.46
3.2.2	Resultados de Ejercicios Anteriores	- 460,535,014.11	301,213,648.62	- 190,651.03	- 159,130,714.46
3.2.2.1	Resultado del Ejercicio 2014-INEDEM	- 438,120,851.28	287,522,241.63	- 204,321.03	- 150,394,288.62
3.2.2.10	Resul. Ejercicio 2022	- 435,992,702.81	287,522,241.63	- 204,321.03	- 148,266,140.15
3.2.2.2	Resultado del Ejercicio 2013	- 180,807.45	2,698,013.12	-	2,517,205.67
3.2.2.3	Resultado de Ejercicio 2015	1,209,708.21	-	-	1,209,708.21
3.2.2.4	Resultado de Ejercicio 2016	- 38,276,466.07	-	-	- 38,276,466.07
3.2.2.5	Ejercicio 2017	29,552,892.60	-	-	29,552,892.60
3.2.2.6	EJERCICIO 2018	- 3,044,708.37	-	-	- 3,044,708.37
3.2.2.7	EJERCICIO 2019	- 7,632,041.44	-	-	- 7,632,041.44
3.2.2.8	2020	9,983,034.07	-	-	9,983,034.07
3.2.2.9	EJERCICIO 2021	- 14,025,774.38	10,993,393.87	13,670.00	- 3,046,050.51
4	INGRESOS Y OTROS BENEFICIOS	-	6,139.35	164,507,467.94	- 164,501,328.59
4.2	PARTICIPACIONES APORTACIONES TRANSFERENCIAS ASIGNACIONES SUBSIDIOS Y OTRAS AYUDAS	-	-	164,473,715.68	- 164,473,715.68
4.2.1	Participaciones y Aportaciones	-	-	145,242,529.00	- 145,242,529.00

Instituto Estatal de Infraestructura Educativa de Morelos (IN.E.I.E.M.)

4.2.1.2	Aportaciones	-	-	7,443,886.72	-	7,443,886.72
4.2.1.3	Convenios	-	-	137,798,642.28	-	137,798,642.28
4.2.2	Transferencias Asignaciones Subsidios y Otras ayudas	-	-	19,231,186.68	-	19,231,186.68
4.2.2.1	Transferencias Internas y Asignaciones al Sector Público	-	-	19,231,186.68	-	19,231,186.68
4.3	OTROS INGRESOS Y BENEFICIOS	-	6,139.35	33,752.26	-	27,612.91
4.3.1	Ingresos Financieros	-	6,139.35	33,751.86	-	27,612.51
4.3.1.9	Otros Ingresos Financieros	-	6,139.35	33,751.86	-	27,612.51
4.3.9	Otros Ingresos y Beneficios Varios	-	-	0.40	-	0.40
4.3.9.9	Otros Ingresos y Beneficios Varios	-	-	0.40	-	0.40
5	GASTOS Y OTRAS PÉRDIDAS	-	34,073,002.88	1,461.60	-	34,071,541.28
5.1	GASTOS DE FUNCIONAMIENTO	-	14,063,455.91	1,461.60	-	14,061,994.31
5.1.1	Servicios Personales	-	12,553,915.99	-	-	12,553,915.99
5.1.1.1	Remuneraciones al Personal de Carácter Permanente	-	9,542,410.26	-	-	9,542,410.26
5.1.1.3	Remuneraciones Adicionales y Especiales	-	88,222.47	-	-	88,222.47
5.1.1.4	Seguridad Social	-	1,403,843.97	-	-	1,403,843.97
5.1.1.5	Otras Prestaciones Sociales y Económicas	-	1,252,224.78	-	-	1,252,224.78
5.1.1.6	Previsiones	-	267,214.51	-	-	267,214.51
5.1.2	Materiales y Suministros	-	466,048.18	-	-	466,048.18
5.1.2.1	Materiales de Administración Emisión de Documentos y Artículos Oficiales	-	334,061.62	-	-	334,061.62
5.1.2.2	Alimentos y Utensilios	-	9,625.52	-	-	9,625.52
5.1.2.6	Combustibles Lubricantes y Aditivos	-	115,000.00	-	-	115,000.00
5.1.2.9	Herramientas Refacciones y Accesorios Menores	-	7,361.04	-	-	7,361.04
5.1.3	Servicios Generales	-	1,043,491.74	1,461.60	-	1,042,030.14
5.1.3.1	Servicios Básicos	-	177,122.00	-	-	177,122.00
5.1.3.3	Servicios Profesionales Científicos y Técnicos y Otros Servicios	-	627,720.35	-	-	627,720.35
5.1.3.4	Servicios Financieros Bancarios y Comerciales	-	31,549.02	1,461.60	-	30,087.42
5.1.3.5	Servicios de Instalación Reparación Mantenimiento y Conservación	-	4,002.43	-	-	4,002.43
5.1.3.6	Servicios de Comunicación Social y Publicidad	-	1,814.24	-	-	1,814.24
5.1.3.7	Servicios de Traslado y Viáticos	-	14,261.70	-	-	14,261.70
5.1.3.9	Otros Servicios Generales	-	187,022.00	-	-	187,022.00
5.2	TRANSFERENCIAS ASIGNACIONES SUBSIDIOS Y OTRAS AYUDAS	-	3,368,288.07	-	-	3,368,288.07
5.2.5	Pensiones y Jubilaciones	-	3,368,288.07	-	-	3,368,288.07
5.2.5.1	Pensiones	-	3,368,288.07	-	-	3,368,288.07
5.5	OTROS GASTOS Y PÉRDIDAS EXTRAORDINARIAS	-	16,641,258.90	-	-	16,641,258.90
5.5.9	Otros Gastos	-	16,641,258.90	-	-	16,641,258.90
5.5.9.9	Otros Gastos Varios	-	16,641,258.90	-	-	16,641,258.90



Información Programática

TERCER INFORME DE CUENTA PÚBLICA
INSTITUTO ESTATAL DE INFRAESTRUCTURA EDUCATIVA
ENERO - SEPTIEMBRE

2023

Concepto	Egresos					Subejercicio
	Aprobado	Ampliaciones/ (Reducciones)	Modificado	Devengado	Pagado	
	1	2	3 = (1 + 2.)	4	5	6 = (3 - 4)
Programas						
Subsidios: Sector Social y Privado o Ent. Federativas y Municipios						
Sujetos a Reglas de Operación	-	-	-	-	-	-
Otros Subsidios	-	-	-	-	-	-
Desempeño de las Funciones	19,195,925	145,313,805	164,509,730	63,210,988	63,197,961	101,298,742
Prestación de Servicios Públicos	19,195,925	145,313,805	164,509,730	63,210,988	63,197,961	101,298,742
Provisión de Bienes Públicos	-	-	-	-	-	-
Planeación, Seguimiento y Evaluación de Políticas Públicas	-	-	-	-	-	-
Promoción y Fomento	-	-	-	-	-	-
Regulación y Supervisión	-	-	-	-	-	-
Funciones de las Fuerzas Armadas (Únicamente Gobierno Federal)	-	-	-	-	-	-
Específicos	-	-	-	-	-	-
Proyectos de Inversión	-	-	-	-	-	-
Administrativos y de Apoyo						
Apoyo al Proceso Presupuestario y para Mejorar la Eficiencia Institucional	-	-	-	-	-	-
Apoyo a la Función Pública y al Mejoramiento de la Gestión	-	-	-	-	-	-
Operaciones Ajenas	-	-	-	-	-	-
Compromisos						
Obligaciones de Cumplimiento de Resolución Jurisdiccional	-	-	-	-	-	-
Desastres Naturales	-	-	-	-	-	-
Obligaciones						
Pensiones y Jubilaciones	-	-	-	-	-	-
Aportaciones a la Seguridad Social	-	-	-	-	-	-
Aportaciones a Fondos de Estabilización	-	-	-	-	-	-
Aportaciones a Fondos de Inversión y Reestructura de Pensiones	-	-	-	-	-	-
Programas de Gasto Federalizado (Gobierno Federal)						
Gasto Federalizado	-	-	-	-	-	-
Participaciones a Entidades Federativas y Municipios						
Costo financiero, deuda o apoyos a deudores y ahorradores de la banca	-	-	-	-	-	-
Adeudos de ejercicios fiscales anteriores						
Adeudos de ejercicios fiscales anteriores	-	-	-	-	-	-
Total del Gasto	19,195,925	145,313,805	164,509,730	63,210,988	63,197,961	101,298,742

Tercer Informe de Cuenta Pública
 Instituto Estatal de Infraestructura Educativa (I.N.E.I.E.M.)
 Indicadores de Postura Fiscal
 Del 1 de enero al 30 de septiembre de 2023
 (Cifras en Pesos)



Concepto	Estimado/Aprobado	Devengado	Recaudado/Pagado
I. Ingresos Presupuestarios	19,195,925	164,473,716	82,616,527
1. Ingresos del Gobierno de la Entidad Federativa	-	-	-
2. Ingresos del Sector Paraestatal	19,195,925	164,473,716	82,616,527
II. Egresos Presupuestarios	19,195,925	63,210,988	63,197,961
3. Egresos del Gobierno de la Entidad Federativa	-	-	-
4. Egresos del Sector Paraestatal	19,195,925	63,210,988	63,197,961
III. Balance Presupuestario (Superávit o Déficit) (III= I - II)	-	101,262,728	19,418,566

Concepto	Estimado/Aprobado	Devengado	Recaudado/Pagado
III. Balance presupuestario (Superávit o Déficit)	-	101,262,728	19,418,566
IV. Intereses, Comisiones y Gastos de la Deuda	-	-	-
V. Balance Primario (Superávit o Déficit) (V= III + IV)	-	101,262,728	19,418,566

Concepto	Estimado/Aprobado	Devengado	Recaudado/Pagado
A. Financiamiento	-	-	-
B. Amortización de la deuda	-	-	-
C. Financiamiento Neto	-	-	-

PROGRAMAS Y PROYECTOS DE INVERSIÓN

El Instituto Estatal de Infraestructura Educativa (IN.E.I.E.M.) del Estado de Morelos, para el periodo del 01 de Enero al 30 de Septiembre del presente año, cuenta con un Programa Federal, el cual esta compuesto de dos variantes, las cuales llevan por nombre FAM Básico y FAM Superior, mismas que están enfocadas a la Construcción y Rehabilitación de la Infraestructura Educativa del Estado de Morelos en sus niveles antes referidos.

CUENTA	NOMBRE DE LA CUENTA	IMPORTE
1.2.3.	FAM Básico	86´689,438.31
1.2.3.	FAM Superior	24´306,632.64
1.2.3.	FAM Remanentes	615,874.70
1.2.3.	FAM Remanentes 2021	25´032,078.19
1.2.3.	FAM Remanentes 2022	1´154,618.44

Así mismo, se informa que actualmente se esta llevando a cabo los trabajos administrativos para el cierre y/o conclusión del programa FAM Remanentes de los diferentes ejercicios fiscales, el cual fue autorizado en el ejercicio anterior (2022), y con esto realizar lo conducente para la baja del activo dentro de las cuentas contables.

Ejercicio Fiscal 2023
Trimestre: Tercero
Fecha: 12/10/2023

X. Reportes de avance en los indicadores de los Programas Presupuestarios del Poder Ejecutivo con Matrices de Indicadores para Resultados

Programa 0000 Infraestructura Educativa para el Estado		Nombre: 10_Educación		Dependencia o Entidad: Secretaría de Educación		Unidad (s) responsable (s): Instituto Estatal de Infraestructura Educativa de Morelos																																																																																																									
Plan Estatal de Desarrollo 2019-2024		Programa 0000		Objetivo		Agenda 2023																																																																																																									
Eje estratégico 3. Justicia social para las y los morelos		Programa 0000		Objetivo		Agenda 2023																																																																																																									
Objetivo:	1.2 Garantizar una educación de calidad y calidad educativa, y promover oportunidades de aprendizaje permanente que permitan el desarrollo humano del individuo para integrarse y construir una mejor sociedad.	Objetivo:	1.2 Garantizar una educación de calidad y calidad educativa, y promover oportunidades de aprendizaje permanente que permitan el desarrollo humano del individuo para integrarse y construir una mejor sociedad.	Objetivo:	Objetivo 4. Garantizar una educación inclusiva, equitativa y de calidad y promover oportunidades de aprendizaje durante toda la vida para todos	Objetivo:	Objetivo 4.3. Para 2023, asegurar el acceso en condiciones de calidad para todos los hombres y las mujeres a una formación técnica, profesional y superior de calidad, incluida la enseñanza universitaria																																																																																																								
Finalidad: 7 Desarrollo social	Función: 35 Educación	Subfunción:	167 Infraestructura educativa	Actividad Institucional																																																																																																											
<table border="1"> <thead> <tr> <th rowspan="2">Nivel</th> <th rowspan="2">Objetivos (Resumen Narrativo)</th> <th rowspan="2">Nombre del Indicador</th> <th rowspan="2">Definición del Indicador</th> <th rowspan="2">Método de obtención</th> <th rowspan="2">Unidad de medida</th> <th rowspan="2">Tipo-Orientación-Sentido de medición-Frecuencia de medición</th> <th rowspan="2">Meta anual</th> <th colspan="3">Programación de meta Trimestral 2023</th> <th colspan="2">AVANCE ACUMULADO</th> <th rowspan="2">SEMÁFORO Dirección: Cumplimiento del 100% Amarillo: Cumplimiento del 70% Rojo: Cumplimiento inferior al 70%</th> </tr> <tr> <th>2022</th> <th>1er. Trim.</th> <th>2do. Trim.</th> <th>3er. Trim.</th> <th>Al periodo</th> <th>Al periodo</th> </tr> </thead> <tbody> <tr> <td rowspan="2">Fin</td> <td rowspan="2">Contribuir al mejoramiento de infraestructura y equipamiento de las escuelas públicas con equidad, calidad y promoviendo las oportunidades de aprendizaje en los niveles educativos superior y superior.</td> <td rowspan="2">Porcentaje de planes educativos públicos construidos, rehabilitados y/o equipados de nivel básico.</td> <td rowspan="2">Número de planes educativos públicos construidos, rehabilitados y/o equipados de nivel básico, media superior y superior.</td> <td rowspan="2">Número de planes educativos públicos construidos, rehabilitados y/o equipados de nivel básico, media superior y superior que cumplen con los requisitos de construcción, rehabilitación y/o equipamiento de nivel básico.</td> <td rowspan="2">Porcentaje</td> <td rowspan="2">Estrategia Educativa-Mesetada-Anual</td> <td>100%</td> <td>0.0%</td> <td>0.0%</td> <td>0.0%</td> <td>0.0%</td> <td>0.0%</td> <td>0.0%</td> <td>0.0%</td> <td>Sin avance programado</td> </tr> <tr> <td>183</td> <td>0</td> <td>0</td> <td>0</td> <td>0</td> <td>131</td> <td>0</td> <td>0</td> <td>0</td> <td>131</td> <td>0.0%</td> <td>Sin avance programado</td> </tr> <tr> <td rowspan="2">Propósito</td> <td rowspan="2">Las identidades educativas públicas de los niveles básico, media superior y superior en el estado de Morelos, requieren satisfacer atención de las necesidades de infraestructura y equipamiento.</td> <td rowspan="2">Porcentaje de planes educativos públicos construidos, rehabilitados y/o equipados de nivel medio superior.</td> <td rowspan="2">Número de planes educativos públicos construidos, rehabilitados y/o equipados de nivel medio superior.</td> <td rowspan="2">Número de planes educativos públicos construidos, rehabilitados y/o equipados de nivel medio superior que cumplen con los requisitos de construcción, rehabilitación y/o equipamiento de nivel medio superior.</td> <td rowspan="2">Porcentaje</td> <td rowspan="2">Estrategia Educativa-Mesetada-Trimestral</td> <td>100.00%</td> <td>0.0%</td> <td>0.0%</td> <td>0.0%</td> <td>0.0%</td> <td>0.0%</td> <td>0.0%</td> <td>0.0%</td> <td>Sin avance programado</td> </tr> <tr> <td>20</td> <td>0</td> <td>0</td> <td>0</td> <td>0</td> <td>11</td> <td>0</td> <td>0</td> <td>0</td> <td>11</td> <td>0.0%</td> <td>Sin avance programado</td> </tr> <tr> <td rowspan="2">Propósito</td> <td rowspan="2">Porcentaje de planes educativos públicos construidos, rehabilitados y/o equipados de nivel superior.</td> <td rowspan="2">Número de planes educativos públicos construidos, rehabilitados y/o equipados de nivel superior.</td> <td rowspan="2">Número de planes educativos públicos construidos, rehabilitados y/o equipados de nivel superior que cumplen con los requisitos de construcción, rehabilitación y/o equipamiento de nivel superior.</td> <td rowspan="2">Número de planes educativos públicos construidos, rehabilitados y/o equipados de nivel superior que cumplen con los requisitos de construcción, rehabilitación y/o equipamiento de nivel superior.</td> <td rowspan="2">Porcentaje</td> <td rowspan="2">Estrategia Educativa-Mesetada-Trimestral</td> <td>100.00%</td> <td>0.0%</td> <td>0.0%</td> <td>0.0%</td> <td>0.0%</td> <td>0.0%</td> <td>0.0%</td> <td>0.0%</td> <td>Sin avance programado</td> </tr> <tr> <td>3</td> <td>0</td> <td>0</td> <td>0</td> <td>0</td> <td>1</td> <td>0</td> <td>0</td> <td>0</td> <td>1</td> <td>0.0%</td> <td>Sin avance programado</td> </tr> </tbody> </table>								Nivel	Objetivos (Resumen Narrativo)	Nombre del Indicador	Definición del Indicador	Método de obtención	Unidad de medida	Tipo-Orientación-Sentido de medición-Frecuencia de medición	Meta anual	Programación de meta Trimestral 2023			AVANCE ACUMULADO		SEMÁFORO Dirección: Cumplimiento del 100% Amarillo: Cumplimiento del 70% Rojo: Cumplimiento inferior al 70%	2022	1er. Trim.	2do. Trim.	3er. Trim.	Al periodo	Al periodo	Fin	Contribuir al mejoramiento de infraestructura y equipamiento de las escuelas públicas con equidad, calidad y promoviendo las oportunidades de aprendizaje en los niveles educativos superior y superior.	Porcentaje de planes educativos públicos construidos, rehabilitados y/o equipados de nivel básico.	Número de planes educativos públicos construidos, rehabilitados y/o equipados de nivel básico, media superior y superior.	Número de planes educativos públicos construidos, rehabilitados y/o equipados de nivel básico, media superior y superior que cumplen con los requisitos de construcción, rehabilitación y/o equipamiento de nivel básico.	Porcentaje	Estrategia Educativa-Mesetada-Anual	100%	0.0%	0.0%	0.0%	0.0%	0.0%	0.0%	0.0%	Sin avance programado	183	0	0	0	0	131	0	0	0	131	0.0%	Sin avance programado	Propósito	Las identidades educativas públicas de los niveles básico, media superior y superior en el estado de Morelos, requieren satisfacer atención de las necesidades de infraestructura y equipamiento.	Porcentaje de planes educativos públicos construidos, rehabilitados y/o equipados de nivel medio superior.	Número de planes educativos públicos construidos, rehabilitados y/o equipados de nivel medio superior.	Número de planes educativos públicos construidos, rehabilitados y/o equipados de nivel medio superior que cumplen con los requisitos de construcción, rehabilitación y/o equipamiento de nivel medio superior.	Porcentaje	Estrategia Educativa-Mesetada-Trimestral	100.00%	0.0%	0.0%	0.0%	0.0%	0.0%	0.0%	0.0%	Sin avance programado	20	0	0	0	0	11	0	0	0	11	0.0%	Sin avance programado	Propósito	Porcentaje de planes educativos públicos construidos, rehabilitados y/o equipados de nivel superior.	Número de planes educativos públicos construidos, rehabilitados y/o equipados de nivel superior.	Número de planes educativos públicos construidos, rehabilitados y/o equipados de nivel superior que cumplen con los requisitos de construcción, rehabilitación y/o equipamiento de nivel superior.	Número de planes educativos públicos construidos, rehabilitados y/o equipados de nivel superior que cumplen con los requisitos de construcción, rehabilitación y/o equipamiento de nivel superior.	Porcentaje	Estrategia Educativa-Mesetada-Trimestral	100.00%	0.0%	0.0%	0.0%	0.0%	0.0%	0.0%	0.0%	Sin avance programado	3	0	0	0	0	1	0	0	0	1	0.0%	Sin avance programado
Nivel	Objetivos (Resumen Narrativo)	Nombre del Indicador	Definición del Indicador	Método de obtención	Unidad de medida	Tipo-Orientación-Sentido de medición-Frecuencia de medición	Meta anual									Programación de meta Trimestral 2023			AVANCE ACUMULADO			SEMÁFORO Dirección: Cumplimiento del 100% Amarillo: Cumplimiento del 70% Rojo: Cumplimiento inferior al 70%																																																																																									
								2022	1er. Trim.	2do. Trim.	3er. Trim.	Al periodo	Al periodo																																																																																																		
Fin	Contribuir al mejoramiento de infraestructura y equipamiento de las escuelas públicas con equidad, calidad y promoviendo las oportunidades de aprendizaje en los niveles educativos superior y superior.	Porcentaje de planes educativos públicos construidos, rehabilitados y/o equipados de nivel básico.	Número de planes educativos públicos construidos, rehabilitados y/o equipados de nivel básico, media superior y superior.	Número de planes educativos públicos construidos, rehabilitados y/o equipados de nivel básico, media superior y superior que cumplen con los requisitos de construcción, rehabilitación y/o equipamiento de nivel básico.	Porcentaje	Estrategia Educativa-Mesetada-Anual	100%	0.0%	0.0%	0.0%	0.0%	0.0%	0.0%	0.0%	Sin avance programado																																																																																																
							183	0	0	0	0	131	0	0	0	131	0.0%	Sin avance programado																																																																																													
Propósito	Las identidades educativas públicas de los niveles básico, media superior y superior en el estado de Morelos, requieren satisfacer atención de las necesidades de infraestructura y equipamiento.	Porcentaje de planes educativos públicos construidos, rehabilitados y/o equipados de nivel medio superior.	Número de planes educativos públicos construidos, rehabilitados y/o equipados de nivel medio superior.	Número de planes educativos públicos construidos, rehabilitados y/o equipados de nivel medio superior que cumplen con los requisitos de construcción, rehabilitación y/o equipamiento de nivel medio superior.	Porcentaje	Estrategia Educativa-Mesetada-Trimestral	100.00%	0.0%	0.0%	0.0%	0.0%	0.0%	0.0%	0.0%	Sin avance programado																																																																																																
							20	0	0	0	0	11	0	0	0	11	0.0%	Sin avance programado																																																																																													
Propósito	Porcentaje de planes educativos públicos construidos, rehabilitados y/o equipados de nivel superior.	Número de planes educativos públicos construidos, rehabilitados y/o equipados de nivel superior.	Número de planes educativos públicos construidos, rehabilitados y/o equipados de nivel superior que cumplen con los requisitos de construcción, rehabilitación y/o equipamiento de nivel superior.	Número de planes educativos públicos construidos, rehabilitados y/o equipados de nivel superior que cumplen con los requisitos de construcción, rehabilitación y/o equipamiento de nivel superior.	Porcentaje	Estrategia Educativa-Mesetada-Trimestral	100.00%	0.0%	0.0%	0.0%	0.0%	0.0%	0.0%	0.0%	Sin avance programado																																																																																																
							3	0	0	0	0	1	0	0	0	1	0.0%	Sin avance programado																																																																																													

Instituto Estatal de Infraestructura Educativa de Morelos (IN.E.I.E.M.)

Meta	Objetivos (Resumen Narrativo)	Nombre del indicador	Definición del indicador	Método de cálculo	Unidad de medida	Tipo de Gestión/Entidad de Medición	Meta anual	Programación de metas (Trimestres 2023)					Avance Acumulado Al periodo	SIMBOLIO (Ver cumplimiento 0=100% 1=100% 2=100% 3=100% 4=100% 5=100% 6=100% 7=100% 8=100% 9=100% 10=100%)		
								1º Trm.	2º Trm.	3º Trm.	4º Trm.	5º Trm.				
Componente 1	Obras de construcción y/o rehabilitación de planteles educativos públicos de nivel básico	Porcentaje de obras de construcción y/o rehabilitación de planteles educativos públicos de nivel básico con recursos asignados.	Mide la proporción de obras de construcción y/o rehabilitación de planteles educativos públicos de nivel básico con recursos asignados.	Número de obras de construcción y/o rehabilitación de planteles educativos públicos de nivel básico con recursos asignados.	Porcentaje	Gestión Educativa - Nivel Básico - Financiera	2022	100.0%	100.0%	100.0%	100.0%	100.0%	100.0%	100.0%	100.0%	Sin avance programado
							2023	100.0%	100.0%	100.0%	100.0%	100.0%	100.0%	100.0%	100.0%	100.0%
Actividad 1.1	Supervisión de obras de construcción y/o rehabilitación de planteles educativos públicos de nivel básico.	Porcentaje de obras de construcción y/o rehabilitación de planteles educativos públicos de nivel básico con recursos asignados.	Mide la proporción de obras de construcción y/o rehabilitación de planteles educativos públicos de nivel básico con recursos asignados.	Número de obras de construcción y/o rehabilitación de planteles educativos públicos de nivel básico con recursos asignados.	Porcentaje	Gestión Educativa - Nivel Básico - Financiera	2022	100.0%	100.0%	100.0%	100.0%	100.0%	100.0%	100.0%	100.0%	Sin avance programado
							2023	100.0%	100.0%	100.0%	100.0%	100.0%	100.0%	100.0%	100.0%	100.0%
Actividad 1.2	Construcción de obras de construcción y/o rehabilitación de nivel básico.	Porcentaje de obras de construcción y/o rehabilitación de nivel básico con recursos asignados.	Mide la proporción de obras de construcción y/o rehabilitación de nivel básico con recursos asignados.	Número de obras de construcción y/o rehabilitación de nivel básico con recursos asignados.	Porcentaje	Gestión Educativa - Nivel Básico - Financiera	2022	100.0%	100.0%	100.0%	100.0%	100.0%	100.0%	100.0%	100.0%	Sin avance programado
							2023	100.0%	100.0%	100.0%	100.0%	100.0%	100.0%	100.0%	100.0%	100.0%
Componente 2	Equipamiento de planteles educativos públicos de nivel básico.	Porcentaje de equipamiento de planteles educativos públicos de nivel básico con recursos asignados.	Mide la proporción de equipamiento de planteles educativos públicos de nivel básico con recursos asignados.	Número de equipamientos de planteles educativos públicos de nivel básico con recursos asignados.	Porcentaje	Gestión Educativa - Nivel Básico - Financiera	2022	100.0%	100.0%	100.0%	100.0%	100.0%	100.0%	100.0%	100.0%	Sin avance programado
							2023	100.0%	100.0%	100.0%	100.0%	100.0%	100.0%	100.0%	100.0%	100.0%
Actividad 2.1	Equipamiento de planteles educativos públicos de nivel básico.	Porcentaje de equipamiento de planteles educativos públicos de nivel básico con recursos asignados.	Mide la proporción de equipamiento de planteles educativos públicos de nivel básico con recursos asignados.	Número de equipamientos de planteles educativos públicos de nivel básico con recursos asignados.	Porcentaje	Gestión Educativa - Nivel Básico - Financiera	2022	100.0%	100.0%	100.0%	100.0%	100.0%	100.0%	100.0%	100.0%	Sin avance programado
							2023	100.0%	100.0%	100.0%	100.0%	100.0%	100.0%	100.0%	100.0%	100.0%

Instituto Estatal de Infraestructura Educativa de Morelos (IN.E.I.E.M.)

Nivel	Objetivos (Breve y Narrativo)	Nombre del indicador	Definición del indicador	Minutos de ciclo	Unidad de medida	Tipo, Dimensión, Sentido de medición, Frecuencia de medición	Meta anual				Programación de metas trimestrales 2023				AVANCE ACUMULADO al periodo		SINAVANCE (Porcentaje de cumplimiento del 100.00% Avance: (Cumplimiento del 75.00% Bajo Cumplimiento menor al 75.00%))
							2023	2023	2023	2023	1º Trim.	2º Trim.	3º Trim.	4º Trim.	Avance	Baño	
Actividad 2.1	Contratación de equipamiento educativo público de nivel básico	Porcentaje de licitaciones públicas realizadas para equipamiento educativo público de nivel básico con relación al total de licitaciones públicas autorizadas para equipamiento educativo público de nivel básico	Mide la proporción de licitaciones públicas realizadas para equipamiento educativo público de nivel básico con relación al total de licitaciones públicas autorizadas para equipamiento educativo público de nivel básico	Número de licitaciones públicas realizadas para equipamiento educativo público de nivel básico	Porcentaje	Gestión-Ejecución-Accidental-Trimestral	100%	0%	0%	0%	0%	0%	0%	0%	0%	0%	Sin avance programado
							0	0	0	0	0	0	0	0	0	0	
Actividad 2.1	Contratación de equipamiento educativo público de nivel básico	Porcentaje de adjudicación directa realizada para equipamiento educativo público de nivel básico	Mide la proporción de adjudicaciones directas realizadas para equipamiento educativo público de nivel básico con relación al total de adjudicaciones directas autorizadas para equipamiento educativo público de nivel básico	Número de adjudicaciones directas realizadas para equipamiento educativo público de nivel básico	Porcentaje	Gestión-Ejecución-Accidental-Trimestral	100%	0%	0%	0%	0%	0%	0%	0%	0%	0%	Sin avance programado
							0	0	0	0	0	0	0	0	0	0	
Actividad 2.1	Ejecución de proyectos educativos para equipamiento educativo público de nivel básico	Porcentaje de proyectos educativos autorizados para equipamiento educativo público de nivel básico	Mide la proporción de proyectos educativos autorizados para equipamiento educativo público de nivel básico con relación al total de proyectos educativos autorizados para equipamiento educativo público de nivel básico	Número de proyectos educativos autorizados para equipamiento educativo público de nivel básico	Porcentaje	Gestión-Ejecución-Accidental-Trimestral	100%	0%	0%	0%	0%	0%	0%	0%	0%	Sin avance programado	
							0	0	0	0	0	0	0	0	0		0
Competencia 1	Obras de construcción y/o rehabilitación de planteles educativos públicos de nivel medio superior	Porcentaje de obras de construcción y/o rehabilitación de planteles educativos públicos de nivel medio superior autorizadas para equipamiento educativo público de nivel medio superior	Mide la proporción de obras de construcción y/o rehabilitación de planteles educativos públicos de nivel medio superior autorizadas para equipamiento educativo público de nivel medio superior con relación al total de obras de construcción y/o rehabilitación de planteles educativos públicos de nivel medio superior autorizadas para equipamiento educativo público de nivel medio superior	Número de obras de construcción y/o rehabilitación de planteles educativos públicos de nivel medio superior autorizadas para equipamiento educativo público de nivel medio superior	Porcentaje	Gestión-Ejecución-Accidental-Trimestral	100.00%	100.00%	0.0%	0.0%	0.0%	0.0%	0.0%	0	0.0%	Sin avance programado	
							0	0	0	0	0	0	0	0	0		0
Actividad 3.1	Seguimiento de obras de construcción y/o rehabilitación de planteles educativos superiores	Porcentaje de licitaciones públicas realizadas para obras de construcción y/o rehabilitación de nivel medio superior	Mide la proporción de licitaciones públicas realizadas para obras de construcción y/o rehabilitación de nivel medio superior con relación al total de licitaciones públicas autorizadas para obras de construcción y/o rehabilitación de nivel medio superior	Número de licitaciones públicas realizadas para obras de construcción y/o rehabilitación de nivel medio superior	Porcentaje	Gestión-Ejecución-Accidental-Trimestral	100.00%	100.00%	0.0%	0.0%	0.0%	0.0%	0	0.0%	Sin avance programado		
							0	0	0	0	0	0	0	0		0	0
Actividad 3.1	Seguimiento de obras de construcción y/o rehabilitación de planteles educativos superiores	Porcentaje de adjudicación directa realizada para obras de construcción y/o rehabilitación de nivel medio superior	Mide la proporción de adjudicaciones directas realizadas para obras de construcción y/o rehabilitación de nivel medio superior con relación al total de adjudicaciones directas autorizadas para obras de construcción y/o rehabilitación de nivel medio superior	Número de adjudicaciones directas realizadas para obras de construcción y/o rehabilitación de nivel medio superior	Porcentaje	Gestión-Ejecución-Accidental-Trimestral	100.00%	100.00%	0.0%	0.0%	0.0%	0.0%	0	0.0%	Sin avance programado		
							0	0	0	0	0	0	0	0		0	0
Actividad 3.2	Contratación de obras de construcción y/o rehabilitación de nivel medio superior	Porcentaje de licitaciones públicas realizadas para obras de construcción y/o rehabilitación de nivel medio superior	Mide la proporción de licitaciones públicas realizadas para obras de construcción y/o rehabilitación de nivel medio superior con relación al total de licitaciones públicas autorizadas para obras de construcción y/o rehabilitación de nivel medio superior	Número de licitaciones públicas realizadas para obras de construcción y/o rehabilitación de nivel medio superior	Porcentaje	Gestión-Ejecución-Accidental-Trimestral	100.00%	100.00%	100.00%	100.00%	100.00%	100.00%	100.00%	100.00%	100.00%	Verde	
							0	0	0	0	0	0	0	0	0		0
Actividad 3.2	Contratación de obras de construcción y/o rehabilitación de nivel medio superior	Porcentaje de adjudicación directa realizada para obras de construcción y/o rehabilitación de nivel medio superior	Mide la proporción de adjudicaciones directas realizadas para obras de construcción y/o rehabilitación de nivel medio superior con relación al total de adjudicaciones directas autorizadas para obras de construcción y/o rehabilitación de nivel medio superior	Número de adjudicaciones directas realizadas para obras de construcción y/o rehabilitación de nivel medio superior	Porcentaje	Gestión-Ejecución-Accidental-Trimestral	100.00%	100.00%	100.00%	100.00%	100.00%	100.00%	100.00%	100.00%	100.00%	Verde	
							0	0	0	0	0	0	0	0	0		0

Instituto Estatal de Infraestructura Educativa de Morelos (IN.E.I.E.M.)

Ítem	Objetos (Human Resource)	Nombre del indicador	Definición del indicador	Método de cálculo	Unidad de medida	Tipo-Dimensión-Ámbito de medición Frecuencia de medición	Programación de metas (Inmensitales 2023)				AVANCE ACUMULADO Al periodo		SEMAFORO (Verde: Cumplimiento del 100% Amarillo: Completado del 75% Rojo: Completado menor al 75%)
							2022		2023		Avance	Avance	
							Trm.	Trm.	Trm.	Trm.			
Actividad 3.1	Ejecución de proyectos especiales: Permiso de proyectos ejecutivos para la construcción y/o rehabilitación de plantas educativas públicas de primaria, secundaria y/o normal superior.	Porcentaje de planes educativos públicos de primaria, secundaria y/o normal superior.	Mide la proporción de proyectos ejecutivos (Número de proyectos ejecutivos elaborados para la construcción y/o rehabilitación de plantas educativas públicas de nivel medio superior) con relación al total de proyectos autorizados para la construcción y/o rehabilitación de plantas educativas públicas de nivel medio superior.	Número de planes educativos públicos de primaria, secundaria y/o normal superior.	Porcentaje	Gestión-Ejecución-Accidente-Financiera	100.00%	100.00%	0.0%	0.0%	11	100.00%	Verde
							Trm.	Trm.	Trm.	Trm.	Trm.	Trm.	
Componente 4	Equipamiento de plantas educativas públicas de nivel medio superior.	Porcentaje de equipamiento de plantas educativas públicas de nivel medio superior concluido.	Mide la proporción de equipamiento de plantas educativas públicas de nivel medio superior concluido con relación al total de equipamiento autorizado para la construcción y/o rehabilitación de plantas educativas públicas de nivel medio superior.	Número de plantas educativas públicas de nivel medio superior concluidas.	Porcentaje	Gestión-Ejecución-Accidente-Financiera	100.00%	100.00%	0.0%	0.0%	1	100.00%	Verde
							Trm.	Trm.	Trm.	Trm.	Trm.	Trm.	
Actividad 3.3	Supervisión de plantas educativas para el equipamiento de plantas educativas públicas de nivel medio superior.	Porcentaje de plantas educativas públicas de nivel medio superior con equipamiento de nivel medio superior concluido.	Mide la proporción de plantas educativas públicas de nivel medio superior con equipamiento de nivel medio superior concluido con relación al total de plantas autorizadas para el equipamiento de nivel medio superior.	Número de plantas educativas públicas de nivel medio superior con equipamiento de nivel medio superior concluido.	Porcentaje	Gestión-Ejecución-Accidente-Financiera	100.00%	100.00%	0.0%	0.0%	1	100.00%	Verde
							Trm.	Trm.	Trm.	Trm.	Trm.	Trm.	
Actividad 3.7	Construcción de equipamiento educativo público de nivel medio superior.	Porcentaje de unidades educativas públicas de nivel medio superior con equipamiento educativo concluido.	Mide la proporción de unidades educativas públicas de nivel medio superior con equipamiento educativo concluido con relación al total de unidades autorizadas para la construcción y/o rehabilitación de unidades educativas públicas de nivel medio superior.	Número de unidades educativas públicas de nivel medio superior con equipamiento educativo concluido.	Porcentaje	Gestión-Ejecución-Accidente-Financiera	100.00%	100.00%	0.0%	0.0%	1	100.00%	Verde
							Trm.	Trm.	Trm.	Trm.	Trm.	Trm.	
Componente 5	Obras de construcción y/o rehabilitación de plantas educativas públicas de nivel superior.	Porcentaje de obras de construcción y/o rehabilitación de plantas educativas públicas de nivel superior concluidas.	Mide la proporción de obras de construcción y/o rehabilitación de plantas educativas públicas de nivel superior concluidas con relación al total de obras de construcción y/o rehabilitación de plantas educativas públicas de nivel superior autorizadas para la construcción y/o rehabilitación de plantas educativas públicas de nivel superior.	Número de obras de construcción y/o rehabilitación de plantas educativas públicas de nivel superior concluidas.	Porcentaje	Gestión-Ejecución-Accidente-Financiera	100.00%	100.00%	0.0%	0.0%	1	100.00%	Verde
							Trm.	Trm.	Trm.	Trm.	Trm.	Trm.	
Actividad 4.1	Ejecución de proyectos educativos para el equipamiento de plantas educativas públicas de nivel medio superior.	Porcentaje de planes educativos públicos de nivel medio superior.	Mide la proporción de planes educativos públicos de nivel medio superior con relación al total de planes autorizados para la construcción y/o rehabilitación de plantas educativas públicas de nivel medio superior.	Número de planes educativos públicos de nivel medio superior.	Porcentaje	Gestión-Ejecución-Accidente-Financiera	100.00%	100.00%	0.0%	0.0%	1	100.00%	Verde
							Trm.	Trm.	Trm.	Trm.	Trm.	Trm.	
Actividad 5.3	Supervisión de obras de construcción y/o rehabilitación de plantas educativas públicas de nivel superior.	Porcentaje de obras de construcción y/o rehabilitación de plantas educativas públicas de nivel superior concluidas.	Mide la proporción de obras de construcción y/o rehabilitación de plantas educativas públicas de nivel superior concluidas con relación al total de obras de construcción y/o rehabilitación de plantas educativas públicas de nivel superior autorizadas para la construcción y/o rehabilitación de plantas educativas públicas de nivel superior.	Número de obras de construcción y/o rehabilitación de plantas educativas públicas de nivel superior concluidas.	Porcentaje	Gestión-Ejecución-Accidente-Financiera	100.00%	100.00%	0.0%	0.0%	1	100.00%	Verde
							Trm.	Trm.	Trm.	Trm.	Trm.	Trm.	

Instituto Estatal de Infraestructura Educativa de Morelos (IN.E.I.E.M.)

Nivel	Objetivo (Resumen Narrativo)	Indicador	Unidad de medida	Tipo de medición	Línea base	Programación de metas Infraestructura 2022				AVANCE ACUMULADO Al periodo		SÍMBOLO Verde: Cumplimiento del 80-100% Amarillo: Cumplimiento del 70-79% Rojo: Cumplimiento menor al 70%
						Meta anual	2022	Jr. Prom.	Jr. Fin.	4to Trim.	Abandono	
Actividad 5.2	Construcción de obras de construcción como menos tres personas realizadas para obras de rehabilitación de nivel superior.	Indicador 5.2.1: Mide la proporción de licitaciones públicas realizadas para obras de construcción y/o rehabilitación de nivel superior.	Porcentaje	Presupuesto	100.0%	100.0%	100.0%	100.0%	100.0%	100.0%	100.0%	Verde
		Indicador 5.2.2: Mide la proporción de licitaciones públicas realizadas para obras de construcción y/o rehabilitación de nivel superior.	Porcentaje	Presupuesto	100.0%	100.0%	100.0%	100.0%	100.0%	100.0%	100.0%	Verde
Actividad 5.1	Elaboración de proyectos ejecutivos, presupuestos para construcción y/o rehabilitación de plantas educativas públicas de nivel superior.	Indicador 5.1.1: Mide la proporción de proyectos ejecutivos elaborados para construcción y/o rehabilitación de plantas educativas públicas de nivel superior.	Porcentaje	Presupuesto	100.0%	100.0%	100.0%	100.0%	100.0%	100.0%	100.0%	Verde
		Indicador 5.1.2: Mide la proporción de presupuestos elaborados para construcción y/o rehabilitación de plantas educativas públicas de nivel superior.	Porcentaje	Presupuesto	100.0%	100.0%	100.0%	100.0%	100.0%	100.0%	100.0%	Verde
Componente 6	Equipamiento de plantas educativas públicas de nivel superior.	Indicador 6.1: Mide la proporción de equipamientos de plantas educativas públicas de nivel superior.	Porcentaje	Presupuesto	0.0%	0.0%	0.0%	0.0%	0.0%	0.0%	0.0%	Verde
		Indicador 6.2: Mide la proporción de equipamientos de plantas educativas públicas de nivel superior.	Porcentaje	Presupuesto	0.0%	0.0%	0.0%	0.0%	0.0%	0.0%	0.0%	Verde
Actividad 6.3	Superación de plantas educativas públicas de nivel superior.	Indicador 6.3.1: Mide la proporción de plantas educativas públicas de nivel superior.	Porcentaje	Presupuesto	0.0%	0.0%	0.0%	0.0%	0.0%	0.0%	0.0%	Verde
		Indicador 6.3.2: Mide la proporción de plantas educativas públicas de nivel superior.	Porcentaje	Presupuesto	0.0%	0.0%	0.0%	0.0%	0.0%	0.0%	0.0%	Verde
Actividad 6.2	Construcción de equipamiento educativo público de nivel superior.	Indicador 6.2.1: Mide la proporción de equipamiento educativo público de nivel superior.	Porcentaje	Presupuesto	0.0%	0.0%	0.0%	0.0%	0.0%	0.0%	0.0%	Verde
		Indicador 6.2.2: Mide la proporción de equipamiento educativo público de nivel superior.	Porcentaje	Presupuesto	0.0%	0.0%	0.0%	0.0%	0.0%	0.0%	0.0%	Verde

Nivel	Objetivos (Resumen Narrativo)	Nombre del indicador	Definición del indicador	Unidad de medida	Tipo de medida/criterio de medición	Frecuencia de medición	Meta anual		Programación de metas - Trimestrales 2023				AVANCE ACUMULADO Al periodo	SEÑALADO (Ver cumplimiento del 80-100% Anual) Cumplimiento del 70-75% Rolo-Cumplimiento menor a 70%	
							2022	2023	1er Trm.	2do Trm.	3er Trm.	4to Trm.			
Actividad 6.1	Elaboración de proyectos educativos para equipamiento educativo público de nivel superior	Porcentaje de proyectos educativos para equipamiento educativo público de nivel superior	Mide la proporción de proyectos educativos para equipamiento educativo público de nivel superior que se encuentran en proceso de ejecución de obra.	Porcentaje	Gestión Educativa	Trimestral	0.00%	0.00%	0.00%	0.00%	0.00%	0.00%	0.00%	0.00%	
COMPONENTES DEL PRESUPUESTO															
Datos corrientes y social															
Modalidad del presupuesto														Total	
PRESUPUESTO AUTORIZADO														Federal	24,673,509.7
PRESUPUESTO MODIFICADO														Federal	24,673,509.7
Inversión															
Modalidad del presupuesto														Ramo 13	
PRESUPUESTO AUTORIZADO														Fondo:	
PRESUPUESTO MODIFICADO														Fondo:	
Gasto autorizado (total) (Gasto corriente + inversión)															
156,611,888.6															
Gasto devengado total (Gasto corriente + inversión)															
24,673,509.7															
15.8%															

Justificación de la diferencia de avances realizados con respecto a las metas programadas, cuando no se cumplió la meta o cuando se superó considerablemente:

Derivado a los diversos procesos que conlleva la obra pública y a que se concluya con los procesos de licitación de la obra pública que genera la información contenida en los indicadores, se cuenta con un 0% de avance en las obras porque se están realizando licitaciones, estos se encuentran de acuerdo a que están en espera de la habilitación y recepción del anticipo correspondiente. Las metas de los indicadores están calculadas con base a una proyección, porque la construcción, rehabilitación y equipamiento depende de los recursos que no transfiera la Secretaría de Educación, por tal motivo trimestralmente se revisa la actualización del Programa Presupuestario con sus indicadores y metas, además a lo ya mencionado está la posibilidad que se requiera implementar un formato de seguimiento para este ejercicio presupuestario durante los tres primeros trimestres del año 2024.

<p>Elaboró</p> <p>Jesus Eduardo Rodríguez Correa Técnico Profesional</p>	<p>Revisó</p> <p>Edoardo Catalán Bernal Director de Planeación de Obra del INEEM</p>	<p>Elaboró</p> <p>Helbert Román Espinoza Jefe de Departamento de Adquisición de Obra</p>	<p>Revisó</p> <p>René Roberto García Gómez Director General de Obra</p>	<p>Elaboró</p> <p>Elisab Salgado Ayala Jefe de Unidad de Recursos Humanos y Financiero</p>	<p>Revisó</p> <p>René Subdirector de Planeación de Obra</p>	<p>Revisó</p> <p>Andrés Subdirector de Planeación de Obra</p>	<p>Revisó</p> <p>Pedro Ponce Velasco Director de Planeación y Mantenimiento y Obras del INEEM</p>	<p>Revisó</p> <p>Andrés Director de Planeación de Obra del INEEM</p>
--	--	--	---	--	---	---	---	--



Anexos

TERCER INFORME DE CUENTA PÚBLICA
INSTITUTO ESTATAL DE INFRAESTRUCTURA EDUCATIVA
ENERO - SEPTIEMBRE

2023

Código	Descripción del Bien Inmueble	Valor en libros
S/N	TERRENO CON UNA SUPERFICIE TOTAL DE 12,270.97 m ² , CON UNA CONSTRUCCION TOTAL DE 1,942.80 m ² DIVIDIDO EN OCHO AREAS INCLUYENDO ESTACIONAMIENTO Y AREAS VERDES.	25,657,558

Tercer Informe de Cuenta Pública
Instituto Estatal de Infraestructura Educativa (IN.E.I.E.M.)
Relación de Cuentas Bancarias Productivas Específicas
Al 30 de septiembre de 2023



Clave	Fondo, Programa o Convenio	Datos de la Cuenta Bancaria	
		Institución Bancaria	Número de Cuenta
	GASTO CORRIENTE	BANAMEX	4010-9953
	INVERSION GASTO CORRIENTE	BANAMEX	4010-9953
	GASTO CORRIENTE	BANAMEX	107819-6455
	PROGRAMA DE LA REFORMA EDUCATIVA 2015-2016	BANAMEX	7009-1662777
	FAM POTENCIADO	BANAMEX	7009 480616
	FONDO CONCURSABLE DE INVERSION 2015-2016	BANAMEX	7011 1399911
	LA ESCUELA ES NUESTRA	BANAMEX	706 4533
	FAM POTENCIADO REMANENTES 2018	BANAMEX	7015 977906
	FAM 2020	BANAMEX	7015 1040770
	PRESUPUESTO DE EGRESO ESTATAL 2020	BANAMEX	7015 4149765
	FAM POTENCIADO REMANENTES 2017-2018	BANAMEX	7015 977892
	FISE	BANAMEX	7017 5038416
	FONREC	BANAMEX	7017 4803127
	INGRESOS PROPIOS	BANAMEX	7017 480119
	FAM MEDIA SUPERIOR 2021	BANAMEX	7017 3996037
	FAM POTENCIADO REMANENTES 2021	BANAMEX	7017 3296434
	EXPANSION DE LA EDUCACION MEDIA SUPERIOR Y SUPERIOR (ITz)	BANORTE	0472 526781
	EXPANSION DE LA EDUCACION MEDIA SUPERIOR (CBTIS 76)	BANORTE	04957 34316
	ESCUELAS AL CIEN	BANORTE	0472 5267900
	FONDO CONCURSABLE DE INVERSION EN INFRAESTRUCTURA	BANORTE	0472 526718
	FONDEN EDUCATIVO ESTATAL	BANORTE	03571 87234
	FONDEN EDUCATIVO FEDERAL	BANORTE	03571 85865
	FONDEN GASTOS DE OPERACIÓN	BANORTE	03302 68163
	BANORTE	BANORTE	0596 50171

Clave	Fondo, Programa o Convenio	Datos de la Cuenta Bancaria	
		Institución Bancaria	Número de Cuenta
	BANORTE	BANORTE	0596 645720
	FONDEN RECONSTRUCCION	BANORTE	365576020
	UPEMOR GASTOS DE OPERACIÓN	BANORTE	1017209781
	BANORTE	BANORTE	1023769231
	FAM REMANENTES	BANORTE	10936883086
	RAMO 28 PARTICIPACIONES FEDERALES	BANORTE	10916799284
	FAM BASICO E INTERESES	BANORTE	10916866900
	FAM MEDIA SUPERIOR	BANORTE	10916910694
	FAM SUPERIOR	BANORTE	10916940156
	GASTO CORRIENTE	BANBAJIO	1655 478
	NOMINA	BANBAJIO	1655 485
	INVERSION	BANBAJIO	16555 480
	PROG.REF.EDUC.2018	BANBAJIO	16555 486
	FAM REMANENTE 2018	BANBAJIO	16552 291
	RAMO 28 PARTICIPACIONES FEDERALES 2022	BBVA BANCOMER	0119 734333
	INGRESOS PROPIOS 2022	BBVA BANCOMER	0119 640983
	CONVENIO COBAEM 2022	BBVA BANCOMER	0119 568840
	CONVENIO UTEZ 2022	BBVA BANCOMER	0119 592547
	CONVENIO IEBEM	BBVA BANCOMER	0119 543066
	FISE	BBVA BANCOMER	0119 568735
	CUPON CERO	BBVA BANCOMER	0119 539174
	GASTO CORRIENTE 2023	BBVA BANCOMER	0119 568077
	CUPON CERO RENDIMIENTOS FINANCIEROS	BBVA BANCOMER	0119 542957
	GASTO CORRIENTE 2022	BBVA BANCOMER	0118 119444
	FONDEN TRANSFERENCIAS 2021	BBVA BANCOMER	0118 415056

Clave	Fondo, Programa o Convenio	Datos de la Cuenta Bancaria	
		Institución Bancaria	Número de Cuenta
	FAM SUPERIOR 2022	BBVA BANCOMER	0118 731381
	FAM BASICO 2022	BBVA BANCOMER	0119 094571
	FAM MEDIA SUPERIOR 2022	BBVA BANCOMER	0119 094652
	FAM REMANENTES RENDIMIENTOS FINANCIEROS 2019	BBVA BANCOMER	0119 253971
	FAM REMANENTES RENDIMIENTOS FINANCIEROS 2018	BBVA BANCOMER	0119 253963
	FAM REMANENTES RENDIMIENTOS FINANCIEROS 2017	BBVA BANCOMER	0119 254285
	FAM REMANENTES RENDIMIENTOS FINANCIEROS 2021	BBVA BANCOMER	0119 254048
	FAM REMANENTES 2020	BBVA BANCOMER	0119 254005
	FAM REMANENTES RENDIMIENTOS FINANCIEROS 2020	BBVA BANCOMER	0119 254013
	FAM REMANENTES 2022	BBVA BANCOMER	0120 0402001
	FAM SUPERIOR 2023	BBVA BANCOMER	0120 440221
	FAM BASICO 2023	BBVA BANCOMER	0120 841005



MORELOS
2018 - 2024



Instituto Morelense de Radio y Televisión

TERCER INFORME DE CUENTA PÚBLICA
ENTIDADES PARAESTATALES
ENERO - SEPTIEMBRE

2023



Introducción

TERCER INFORME DE CUENTA PÚBLICA
INSTITUTO MORELENSE DE RADIO Y TELEVISIÓN
ENERO - SEPTIEMBRE

2023

Introducción

El Instituto Morelense de Radio y Televisión, es un Organismo Público descentralizado creado mediante decreto el 08 de mayo de 2013, con personalidad jurídica y patrimonio propio, y tiene como objetivo promover la transmisión de programas de divulgación con fines de orientación social, cultural y cívica, lo cual nos permite ser un sistema de comunicación abierta y autónoma donde participan los individuos, los grupos y las instituciones, de acuerdo a sus intereses y necesidades, para conocer, discutir y actuar sobre la materia pública.

Actualmente el IMRyT en coordinación con el INDETEC (Instituto para el Desarrollo Técnico de las Haciendas Públicas), se encuentra en estado armonizado y cumple con todos y cada uno de los requerimientos señalados en la Ley General de Contabilidad así como con los documentos técnicos emitidos por Consejo Nacional de Armonización contable y así dar cabal cumplimiento a las disposiciones para la elaboración, contenido, integración y presentación de las cuentas públicas, así como la consolidación de los estados financieros de los entes públicos.



Información Contable

TERCER INFORME DE CUENTA PÚBLICA
INSTITUTO MORELENSE DE RADIO Y TELEVISIÓN
ENERO - SEPTIEMBRE

2023

Concepto	2023	2022	Concepto	2023	2022
INGRESOS Y OTROS BENEFICIOS			GASTOS Y OTRAS PÉRDIDAS		
<i>Ingresos de Gestión</i>			<i>Gastos de Funcionamiento</i>		
Impuestos	227,068	-	Servicios Personales	19,588,149	24,918,413
Cuotas y Aportaciones de Seguridad Social	-	-	Materiales y Suministros	16,992,639	21,026,109
Contribuciones de Mejoras	-	-	Servicios Generales	365,837	783,780
Derechos	-	-		2,229,673	3,108,524
Productos	-	-	<i>Transferencias, Asignaciones, Subsidios y Otras Ayudas</i>		
Aprovechamientos	-	-	Transferencias Internas y Asignaciones al Sector Público	2,983,608	-
Ingresos por Venta de Bienes y Prestación de Servicios	227,068	-	Transferencias al Resto del Sector Público	-	-
			Subsidios y Subvenciones	-	-
<i>Participaciones, Aportaciones, Convenios, Incentivos Derivados de la Colaboración Fiscal, Fondos Distintos de Aportaciones, Transferencias, Asignaciones, Subsidios y Subvenciones, y Pensiones y Jubilaciones</i>	29,746,897	30,508,571	Ayudas Sociales	-	-
			Pensiones y Jubilaciones	2,983,608	-
Participaciones, Aportaciones, Convenios, Incentivos Derivados de la Colaboración Fiscal y Fondos Distintos de Aportaciones	-	-	Transferencias a Fideicomisos, Mandatos y Contratos Análogos	-	-
Transferencias, Asignaciones, Subsidios y Subvenciones, y Pensiones y Jubilaciones	29,746,897	30,508,571	Transferencias a la Seguridad Social	-	-
			Donativos	-	-
			Transferencias al Exterior	-	-
Otros Ingresos y Beneficios			<i>Participaciones y Aportaciones</i>		
Ingresos Financieros	138,200	277,345	Participaciones	-	-
Incremento por Variación de Inventarios	138,200	66,421	Aportaciones	-	-
Disminución del Exceso de Estimaciones por Pérdida o Deterioro u Obsolescencia	-	-	Convenios	-	-
Disminución del Exceso de Provisiones	-	-	<i>Intereses, Comisiones y Otros Gastos de la Deuda Pública</i>		
Otros Ingresos y Beneficios Varios	-	210,924	Intereses de la Deuda Pública	-	-
			Comisiones de la Deuda Pública	-	-
			Gastos de la Deuda Pública	-	-
			Costo por Coberturas	-	-
			Apoyos Financieros	-	-
Total de Ingresos y Otros Beneficios	30,112,165	30,785,916	<i>Otros Gastos y Pérdidas Extraordinarias</i>	3,245,215	3,380,124
			Estimaciones, Depreciaciones, Deterioros, Obsolescencia y Amortizaciones	3,245,215	3,380,124
			Provisiones	-	-
			Disminución de Inventarios	-	-
			Otros Gastos	-	-
			<i>Inversión Pública</i>		
			Inversión Pública no Capitalizable	-	-
			Total de Gastos y Otras Pérdidas	25,816,972	28,298,537
			Resultados del Ejercicio (Ahorro/Desahorro)	4,295,193	2,487,379

Bajo protesta de decir verdad declaramos que los Estados Financieros y sus notas, son razonablemente correctos y son responsabilidad del emisor.

CONCEPTO	2023	Año 2022	CONCEPTO	2023	Año 2022
ACTIVO			PASIVO		
Activo Circulante			Activo Circulante		
Efectivo y Equivalentes	9,811,895	6,595,046	Cuentas por Pagar a Corto Plazo	387,839	1,680,325
Derechos a Recibir Efectivo o Equivalentes	658,576	660,797	Documentos por Pagar a Corto Plazo	-	-
Derechos a Recibir Bienes o Servicios	-	3,505	Porción a Corto Plazo de la Deuda Pública a Largo Plazo	-	-
Inventarios	-	-	Títulos y Valores a Corto Plazo	-	-
Almacenes	-	-	Pasivos Diferidos a Corto Plazo	-	-
Estimación por Pérdida o Deterioro de Activos Circulantes	-	-	Fondos y Bienes de Terceros en Garantía y/o Administración a Corto Plazo	1,772,082	1,288,181
Otros Activos Circulantes	-	-	Provisiones a Corto Plazo	-	-
Total de Activos Circulantes	10,470,471	7,259,348	Otros Pasivos a Corto Plazo	-	-
Activo No Circulante			Total de Pasivos Circulantes	2,159,921	2,968,506
Inversiones Financieras a Largo Plazo	-	-	Activo No Circulante		
Derechos a Recibir Efectivo o Equivalentes a Largo Plazo	-	-	Cuentas por Pagar a Largo Plazo	-	-
Bienes Inmuebles, Infraestructura y Construcciones en Proceso	6,245,556	-	Documentos por Pagar a Largo Plazo	-	-
Bienes Muebles	59,470,195	58,794,843	Deuda Pública a Largo Plazo	-	-
Activos Intangibles	-	-	Pasivos Diferidos a Largo Plazo	-	-
Depreciación, Deterioro y Amortización Acumulada de Bienes	(55,539,680)	(46,371,681)	Fondos y Bienes de Terceros en Garantía y/o en Administración a Largo Plazo	-	-
Activos Diferidos	-	-	Provisiones a Largo Plazo	649,485	-
Estimación por Pérdida o Deterioro de Activos no Circulantes	-	-	Total de Pasivos No Circulantes	649,485	-
Otros Activos no Circulantes	-	-	Total del Pasivo	2,809,406	2,968,506
Total de Activos No Circulantes	10,176,071	12,423,162	HACIENDA PÚBLICA / PATRIMONIO		
Total del Activo	20,646,542	19,682,510	<i>Hacienda Pública / Patrimonio Contribuido</i>	65,427,321	58,525,005
			Aportaciones	64,747,361	58,501,805
			Donaciones de Capital	679,960	23,200
			Actualización de la Hacienda Pública / Patrimonio	-	-
			<i>Hacienda Pública / Patrimonio Generado</i>	(47,590,185)	(41,811,001)
			Resultados del Ejercicio (Ahorro / Desahorro)	4,295,193	2,487,379
			Resultados de Ejercicios Anteriores	(46,711,999)	(43,921,078)
			Revalúos	-	-
			Reservas	-	-
			Rectificaciones de Resultados de Ejercicios Anteriores	(5,173,379)	(377,302)
			Exceso o Insuficiencia en la Actualización de la Hacienda Pública / Patrimonio	-	-
			Resultado por Posición Monetaria	-	-
			Resultado por Tenencia de Activos no Monetarios	-	-
			Total Hacienda Pública / Patrimonio	17,837,136	16,714,004
			Total del Pasivo y Hacienda Pública / Patrimonio	20,646,542	19,682,510

Bajo protesta de decir verdad declaramos que los Estados Financieros y sus notas, son razonablemente correctos y son responsabilidad del emisor.

CONCEPTO	30 de septiembre 2023	31 de diciembre 2022	CONCEPTO	30 de septiembre 2023	31 de diciembre 2022
ACTIVO			PASIVO		
Activo Circulante			Activo Circulante		
Efectivo y Equivalentes	9,811,895	1,531,277	Cuentas por Pagar a Corto Plazo	387,839	2,094,809
Efectivo	20,000	-	Servicios Personales por Pagar a Corto Plazo	23,197	1,079,914
Bancos/Tesorería	9,791,095	1,530,477	Proveedores por Pagar a Corto Plazo	-	662,981
Bancos/Dependencias y Otros	-	-	Contratistas por Obras Públicas por Pagar a Corto Plazo	-	-
Inversiones Temporales (Hasta 3 meses)	-	-	Participaciones y Aportaciones por Pagar a Corto Plazo	-	-
Fondos con Afectación Específica	-	-	Transferencias Otorgadas por Pagar a Corto Plazo	-	-
Depósitos de Fondos de Terceros en Garantía y/o Admón.	800	800	Int., Comisiones y Otros Gastos de la Deuda Púb. por Pagar a Corto Plazo	-	-
Otros Efectivos y Equivalentes	-	-	Retenciones y Contribuciones por Pagar a Corto Plazo	364,642	351,914
			Devoluciones de la Ley de Ingresos por Pagar a Corto Plazo	-	-
			Otras Cuentas por Pagar a Corto Plazo	-	-
Derechos a Recibir Efectivo o Equivalentes	658,576	487,968	Documentos por Pagar a Corto Plazo	-	-
Inversiones Financieras de Corto Plazo	-	-	Documentos Comerciales por Pagar a Corto Plazo	-	-
Cuentas por Cobrar a Corto Plazo	657,851	477,222	Documentos con Contratistas por Obras Púb. por Pagar a Corto Plazo	-	-
Deudores Diversos por Cobrar a Corto Plazo	725	700	Otros Documentos por Pagar a Corto Plazo	-	-
Ingresos por Recuperar a Corto Plazo	-	46			
Deudores por Anticipos de la Tesorería a Corto Plazo	-	10,000	Porción a Corto Plazo de la Deuda Pública a Largo Plazo	-	-
Préstamos Otorgados a Corto Plazo	-	-	Porción a Corto Plazo de la Deuda Pública	-	-
Otros Derechos a Recibir Efectivo o Equiv. a Corto Plazo	-	-	Porción a Corto Plazo de Arrendamiento Financiero	-	-
			Títulos y Valores a Corto Plazo	-	-
Derechos a Recibir Bienes o Servicios	2,829	2,829	Pasivos Diferidos a Corto Plazo	-	-
Ant. a Proveedores por Adq. de Bienes y Prest. de Serv. a Corto Plazo	-	-	Ingresos Cobrados por Adelantado a Corto Plazo	-	-
Ant. a Proveedores por Adq. de Bienes Inm. y Muebles a Corto Plazo	-	-	Intereses Cobrados por Adelantado a Corto Plazo	-	-
Ant. a Proveedores por Adq. de Bienes Intangibles a Corto Plazo	-	-	Otros Pasivos Diferidos a Corto Plazo	-	-
Anticipo a Contratistas por Obras Públicas a Corto Plazo	-	-	Fondos y Bienes de Terceros en Garantía y/o Admón. a C. P.	1,772,082	1,418,095
Otros Derechos a Recibir Bienes o Servicios a Corto Plazo	-	-	Fondos en Garantía a Corto Plazo	1,772,082	1,418,095
			Fondos en Administración a Corto Plazo	-	-
Inventarios	-	-	Fondos Contingentes a Corto Plazo	-	-
Inventario de Mercancías para Venta	-	-	Fondos de Fideicomisos, Mandatos y Contratos Análogos a Corto Plazo	-	-
Inventario de Mercancías Terminadas	-	-	Otros Fondos de Terceros en Garantía y/o Administración a Corto Plazo	-	-
Inventario de Mercancías en Proceso de Elaboración	-	-	Valores y Bienes en Garantía a Corto Plazo	-	-
Inventario de Materias Primas, Mat. y Suministros para Producción	-	-	Provisiones a Corto Plazo	-	-
Bienes en Tránsito	-	-	Provisión para Demandas y Juicios a Corto Plazo	-	-
			Provisión para Contingencias a Corto Plazo	-	-
Almacenes	-	-	Otras Provisiones a Corto Plazo	-	-
Estimación por Pérdida o Deterioro de Activos Circulantes	-	-	Otros Pasivos a Corto Plazo	-	-
Est. para Ctas. Incobrables por Derechos a Recibir Efectivo o Equiv.	-	-	Ingresos por Clasificar	-	-
Estimación por Deterioro de Inventarios	-	-	Recaudación por Participar	-	-
			Otros Pasivos Circulantes	-	-
Otros Activos Circulantes	-	-			
Valores en Garantía	-	-			
Bienes en Garantía (excluye depósitos de fondos)	-	-			
Bienes Deriv. de Embargos, Decom., Aseguramientos y Dación en Pago	-	-			
Adquisición con Fondos de Terceros	-	-			
Total de Activos Circulantes	10,470,471	2,022,074	Total de Pasivos Circulantes	2,159,921	3,512,904

CONCEPTO	30 de septiembre 2023	31 de diciembre 2022	CONCEPTO	30 de septiembre 2023	31 de diciembre 2022
Activo No Circulante			Pasivo No Circulante		
Inversiones Financieras a Largo Plazo	-	-	Cuentas por Pagar a Largo Plazo	-	-
Derechos a Recibir Efectivo o Equivalentes a Largo Plazo	-	-	Documentos por Pagar a Largo Plazo	-	-
Bienes Inmuebles, Infraestructura y Const. en Proceso	6,245,556	-	Deuda Pública a Largo Plazo	-	-
Bienes Muebles	59,470,195	58,802,589	Pasivos Diferidos a Largo Plazo	-	-
Activos Intangibles	-	-	Fdos. y Bienes de Terceros en Garantía y/o en Admón. a L.P.	-	-
Depreciación, Deterioro y Amortización Acumulada de Bienes	(55,539,680)	(47,498,389)	Provisiones a Largo Plazo	649,485	-
Activos Diferidos	-	-	Total de Pasivos No Circulantes	649,485	-
Estimación por Pérdida o Deterioro de Activos no Circulantes	-	-	Total del Pasivo	2,809,406	3,512,904
Otros Activos no Circulantes	-	-			
Total de Activos No Circulantes	10,176,071	11,304,200	HACIENDA PÚBLICA / PATRIMONIO		
Total del Activo	20,646,542	13,326,274	<i>Hacienda Pública / Patrimonio Contribuido</i>	65,427,321	58,525,005
			Aportaciones	64,747,361	58,501,805
			Donaciones de Capital	679,960	23,200
			Actualización de la Hacienda Pública / Patrimonio	-	-
			<i>Hacienda Pública / Patrimonio Generado</i>	(47,590,185)	(48,711,635)
			Resultados del Ejercicio (Ahorro / Desahorro)	4,295,193	(4,413,256)
			Resultados de Ejercicios Anteriores	(46,711,999)	(43,921,078)
			Revalúos	-	-
			Reservas	-	-
			Rectificaciones de Resultados de Ejercicios Anteriores	(5,173,379)	(377,301)
			Exceso o Insuficiencia en la Actualización de la Hacienda Pública / Patrimonio	-	-
			Resultado por Posición Monetaria	-	-
			Resultado por Tenencia de Activos no Monetarios	-	-
			Total Hacienda Pública / Patrimonio	17,837,136	9,813,370
			Total del Pasivo y Hacienda Pública / Patrimonio	20,646,542	13,326,274

Bajo protesta de decir verdad declaramos que los Estados Financieros y sus notas, son razonablemente correctos y son responsabilidad del emisor.

Concepto	Origen	Aplicación	Concepto	Origen	Aplicación
ACTIVO	8,044,120	15,364,388	PASIVO	1,003,472	1,706,970
Activo Circulante	2,829	8,451,226	Pasivo Circulante	353,987	1,706,970
Efectivo y Equivalentes	-	8,280,618	Cuentas por Pagar a Corto Plazo	-	1,706,970
Derechos a Recibir Efectivo o Equivalentes	-	170,608	Documentos por Pagar a Corto Plazo	-	-
Derechos a Recibir Bienes o Servicios	2,829	-	Porción a Corto Plazo de la Deuda Pública a Largo Plazo	-	-
Inventarios	-	-	Títulos y Valores a Corto Plazo	-	-
Almacenes	-	-	Pasivos Diferidos a Corto Plazo	-	-
Estimación por Pérdida o Deterioro de Activos Circulantes	-	-	Fdos. y Bienes de Terceros en Garantía y/o Admón. a C. P.	353,987	-
Otros Activos Circulantes	-	-	Provisiones a Corto Plazo	-	-
	-	-	Otros Pasivos a Corto Plazo	-	-
Activo No Circulante	8,041,291	6,913,162	Pasivo No Circulante	649,485	-
Inversiones Financieras a Largo Plazo	-	-	Cuentas por Pagar a Largo Plazo	-	-
Derechos a Recibir Efectivo o Equivalentes a Largo Plazo	-	-	Documentos por Pagar a Largo Plazo	-	-
Bienes Inmuebles, Infraestructura y Constr. en Proceso	-	6,245,556	Deuda Pública a Largo Plazo	-	-
Bienes Muebles	-	667,606	Pasivos Diferidos a Largo Plazo	-	-
Activos Intangibles	-	-	Fdos. y Bienes de Terceros en Garantía y/o Admón. a L. P.	649,485	-
Depreciación, Deterioro y Amort. Acumulada de Bienes	8,041,291	-	Provisiones a Largo Plazo	-	-
Activos Diferidos	-	-		-	-
Est. por Pérdida o Deterioro de Activos no Circulantes	-	-	HACIENDA PÚBLICA / PATRIMONIO	15,610,765	7,586,999
Otros Activos no Circulantes	-	-	Hacienda Pública / Patrimonio Contribuido	6,902,316	-
	-	-	Aportaciones	6,245,556	-
	-	-	Donaciones de Capital	656,760	-
	-	-	Actualización de la Hacienda Pública / Patrimonio	-	-
	-	-	Hacienda Pública / Patrimonio Generado	8,708,449	7,586,999
	-	-	Resultados del Ejercicio (Ahorro / Desahorro)	8,708,449	-
	-	-	Resultados de Ejercicios Anteriores	-	2,790,921
	-	-	Revalúos	-	-
	-	-	Reservas	-	-
	-	-	Rectificaciones de Resultados de Ejercicios Anteriores	-	4,796,078
	-	-	Exceso o Insuficiencia en la Actualización de la Hacienda Pública / Patrimonio	-	-
	-	-	Resultado por Posición Monetaria	-	-
	-	-	Resultado por Tenencia de Activos no Monetarios	-	-

Bajo protesta de decir verdad declaramos que los Estados Financieros y sus notas, son razonablemente correctos y son responsabilidad del emisor.

Concepto	Saldo Inicial 1	Cargos del Periodo 2	Abonos del Periodo 3	Saldo Final 4 = (1 + 2 - 3)	Variación del Periodo (4 - 1)
ACTIVO	13,326,274	63,992,927	56,672,659	20,646,542	7,320,268
<i>Activo Circulante</i>	<i>2,022,074</i>	<i>57,986,624</i>	<i>49,538,227</i>	<i>10,470,471</i>	<i>8,448,397</i>
Efectivo y Equivalentes	1,531,277	27,829,872	19,549,254	9,811,895	8,280,618
Derechos a Recibir Efectivo o Equivalentes	487,968	30,156,752	29,986,144	658,576	170,608
Derechos a Recibir Bienes o Servicios	2,829	-	2,829	-	(2,829)
Inventarios	-	-	-	-	-
Almacenes	-	-	-	-	-
Estimación por Pérdida o Deterioro de Activos Circulantes	-	-	-	-	-
Otros Activos Circulantes	-	-	-	-	-
Activo No Circulante	11,304,200	6,006,303	7,134,432	10,176,071	(1,128,129)
Inversiones Financieras a Largo Plazo	-	-	-	-	-
Derechos a Recibir Efectivo o Equivalentes a Largo Plazo	-	-	-	-	-
Bienes Inmuebles, Infraestructura y Constr. en Proceso	-	6,245,556	-	6,245,556	6,245,556
Bienes Muebles	58,802,589	667,606	-	59,470,195	667,606
Activos Intangibles	-	-	-	-	-
Depreciación, Deterioro y Amort. Acumulada de Bienes	(47,498,389)	(906,859)	7,134,432	(55,539,680)	(8,041,291)
Activos Diferidos	-	-	-	-	-
Est. por Pérdida o Deterioro de Activos no Circulantes	-	-	-	-	-
Otros Activos no Circulantes	-	-	-	-	-

Bajo protesta de decir verdad declaramos que los Estados Financieros y sus notas, son razonablemente correctos y son responsabilidad del emisor.

Denominación de las Deudas	Moneda de Contratación	Institución o País Acreedor	Saldo Inicial del Periodo	Saldo Final del Periodo
DEUDA PÚBLICA				
Corto Plazo				
Deuda Interna	Pesos		-	-
Instituciones de Crédito			-	-
Títulos y Valores			-	-
Arrendamientos Financieros			-	-
Deuda Externa	Pesos		-	-
Organismos Financieros Internacionales			-	-
Deuda Bilateral			-	-
Títulos y Valores			-	-
Arrendamientos Financieros			-	-
<i>Subtotal a Corto Plazo</i>			-	-
Largo Plazo				
Deuda Interna	Pesos		-	-
Instituciones de Crédito			-	-
Títulos y Valores			-	-
Arrendamientos Financieros			-	-
Deuda Externa	Pesos		-	-
Organismos Financieros Internacionales			-	-
Deuda Bilateral			-	-
Títulos y Valores			-	-
Arrendamientos Financieros			-	-
<i>Subtotal a Largo Plazo</i>			-	-
Otros Pasivos			3,512,904	2,809,406
Total Deuda y Otros Pasivos			3,512,904	2,809,406

Bajo protesta de decir verdad declaramos que los Estados Financieros y sus notas, son razonablemente correctos y son responsabilidad del emisor.

Denominación de la Deuda Pública y Otros Pasivos	Saldo al 31 de Diciembre de 2022	Disposiciones del Periodo	Amortizaciones del Periodo	Revaluaciones, Reclasificaciones y Otros Ajustes	Saldo Final del Periodo	Pago de Intereses del Periodo	Pago de Comisiones y demás costos asociados durante el Periodo
Deuda Pública	-	-	-	-	-	-	-
Corto Plazo	-	-	-	-	-	-	-
Instituciones de Crédito	-	-	-	-	-	-	-
Títulos y Valores	-	-	-	-	-	-	-
Arrendamientos Financieros	-	-	-	-	-	-	-
Largo Plazo	-	-	-	-	-	-	-
Instituciones de Crédito	-	-	-	-	-	-	-
Títulos y Valores	-	-	-	-	-	-	-
Arrendamientos Financieros	-	-	-	-	-	-	-
Otros Pasivos	3,512,904	-	-	-	2,809,406	-	-
Total de la Deuda Pública y Otros Pasivos	3,512,904	-	-	-	2,809,406	-	-
Deuda Contingente¹ (Informativo)							
Deuda Contingente 1	-	-	-	-	-	-	-
Deuda Contingente 2	-	-	-	-	-	-	-
Deuda Contingente xx	-	-	-	-	-	-	-
Valor de Instrumentos Bono Cupón Cero²							
Instrumento Bono Cupón Cero 1	-	-	-	-	-	-	-
Instrumento Bono Cupón Cero 2	-	-	-	-	-	-	-
Instrumento Bono Cupón Cero 3	-	-	-	-	-	-	-

1 Se refiere a cualquier Financiamiento sin fuente o garantía de pago definida, que sea asumida de manera solidaria o subsidiaria por las Entidades Federativas con sus Municipios, organismos descentralizados y empresas de participación estatal mayoritaria y fideicomisos, locales o municipales, y por los Municipios con sus respectivos organismos descentralizados y empresas de participación municipal mayoritaria.

2 Se refiere al valor del Bono Cupón Cero que respalda el pago de los créditos asociados al mismo (Activo).

Obligaciones a Corto Plazo	Monto Contratado	Plazo Pactado	Tasa de Interés	Comisiones y Costos Relacionados	Tasa Efectiva
Obligaciones a Corto Plazo (Informativo)					
Crédito 1	-	-	-	-	-
Crédito 2	-	-	-	-	-
Crédito xx	-	-	-	-	-

Bajo protesta de decir verdad declaramos que los Estados Financieros y sus notas, son razonablemente correctos y son responsabilidad del emisor.

Denominación de las Obligaciones Diferentes de Financiamiento	Fecha del Contrato	Fecha de inicio de operación del proyecto	Fecha de vencimiento	Monto de la inversión pactado	Plazo pactado	Monto promedio mensual del pago de la contraprestación	Monto promedio mensual del pago de la contraprestación correspondiente al pago de inversión	Monto pagado de la inversión al 30 de septiembre de 2023	Monto pagado de la inversión actualizado al 30 de septiembre de 2023	Saldo pendiente por pagar de la inversión al 30 de septiembre de 2023
Asociaciones Público Privadas (APP's)				-		-	-	-	-	-
APP 1				-		-	-	-	-	-
APP 2				-		-	-	-	-	-
APP 3				-		-	-	-	-	-
APP xx				-		-	-	-	-	-
Otros Instrumentos				-		-	-	-	-	-
Otro Instrumento 1				-		-	-	-	-	-
Otro Instrumento 2				-		-	-	-	-	-
Otro Instrumento 3				-		-	-	-	-	-
Otro Instrumento xx				-		-	-	-	-	-
Total de Obligaciones Diferentes de Financiamiento				-		-	-	-	-	-

NO APLICA

Bajo protesta de decir verdad declaramos que los Estados Financieros y sus notas, son razonablemente correctos y son responsabilidad del emisor.

Concepto	Hacienda Pública/Patrimonio Contribuido	Hacienda Pública/Patrimonio Generado de Ejercicios Anteriores	Hacienda Pública/Patrimonio Generado del Ejercicio	Exceso o Insuficiencia en la Actualización de la Hacienda Pública / Patrimonio	TOTAL
Hacienda Pública / Patrimonio Contribuido Neto de 2022	58,525,005	-	-	-	58,525,005
Aportaciones	58,501,805	-	-	-	58,501,805
Donaciones de Capital	23,200	-	-	-	23,200
Actualización de la Hacienda Pública / Patrimonio	-	-	-	-	-
Hacienda Pública / Patrimonio Generado Neto de 2022	-	(44,298,379)	(4,413,256)	-	(48,711,635)
Resultados del Ejercicio (Ahorro / Desahorro)	-	-	(4,413,256)	-	(4,413,256)
Resultados de Ejercicios Anteriores	-	(43,921,078)	-	-	(43,921,078)
Revalúos	-	-	-	-	-
Reservas	-	-	-	-	-
Rectificaciones de Resultados de Ejercicios Anteriores	-	(377,301)	-	-	(377,301)
Exceso o Insuficiencia en la Actualización de la Hacienda Pública / Patrimonio Neto de 2022	-	-	-	-	-
Resultado por Posición Monetaria	-	-	-	-	-
Resultado por Tenencia de Activos no Monetarios	-	-	-	-	-
Hacienda Pública / Patrimonio Neto Final de 2022	58,525,005	(44,298,379)	(4,413,256)	-	9,813,370
Cambios en la Hacienda Pública / Patrimonio Contribuido Neto de 2023	6,902,316	-	-	-	6,902,316
Aportaciones	6,245,556	-	-	-	6,245,556
Donaciones de Capital	656,760	-	-	-	656,760
Actualización de la Hacienda Pública / Patrimonio	-	-	-	-	-
Variaciones de la Hacienda Pública / Patrimonio Generado Neto de 2023	-	(2,790,921)	3,912,371	-	1,121,450
Resultados del Ejercicio (Ahorro / Desahorro)	-	-	4,295,193	-	4,295,193
Resultados de Ejercicios Anteriores	-	(2,790,921)	4,413,256	-	1,622,335
Revalúos	-	-	-	-	-
Reservas	-	-	-	-	-
Rectificaciones de Resultados de Ejercicios Anteriores	-	-	(4,796,078)	-	(4,796,078)
Cambios en el Exceso o Insuficiencia en la Actualización de la Hacienda Pública / Patrimonio Neto de 2023	-	-	-	-	-
Resultado por Posición Monetaria	-	-	-	-	-
Resultado por Tenencia de Activos no Monetarios	-	-	-	-	-
Hacienda Pública / Patrimonio Neto Final de 2023	65,427,321	(47,089,300)	(500,885)	-	17,837,136

Bajo protesta de decir verdad declaramos que los Estados Financieros y sus notas, son razonablemente correctos y son responsabilidad del emisor.

Concepto		2023	2022	Concepto		2023	2022
Flujos de Efectivo de las Actividades de Operación				Flujos de Efectivo de las Actividades de Inversión			
<i>Origen</i>		30,840,074	31,038,881	<i>Origen</i>		-	-
Impuestos		-	-	Bienes Inmuebles, Infraestructura y Construcciones en Proceso		-	-
Cuotas y Aportaciones de Seguridad Social		-	-	Bienes Muebles		-	-
Contribuciones de Mejoras		-	-	Otros Origenes de Inversión		-	-
Derechos		-	-	<i>Aplicación</i>		10,846	85,831
Productos		-	-	Bienes Inmuebles, Infraestructura y Construcciones en Proceso		-	-
Aprovechamientos		-	-	Bienes Muebles		10,846	85,831
Ingresos por Venta de Bienes y Prestación de Servicios		227,068	-	Otras Aplicaciones de Inversión		-	-
Participaciones, Aportaciones, Convenios, Incentivos Derivados de la Colaboración Fiscal y Fondos Distintos de Aportaciones		-	-	Flujos Netos de Efectivo por Actividades de Inversión		(10,846)	(85,831)
Transferencias, Asignaciones, Subsidios y Subvenciones, y Pensiones y Jubilaciones		29,621,619	30,350,953	Flujo de Efectivo de las Actividades de Financiamiento			
Otros Origenes de Operación		991,387	687,928	<i>Origen</i>		-	-
<i>Aplicación</i>		22,548,610	24,918,413	Endeudamiento Neto		-	-
Servicios Personales		16,969,492	21,026,109	Interno		-	-
Materiales y Suministros		365,837	783,780	Externo		-	-
Servicios Generales		2,229,673	3,108,524	Otros Origenes de Financiamiento		-	-
Transf. Internas y Asignaciones al Sector Público		-	-	<i>Aplicación</i>		-	-
Transferencias al resto del Sector Público		-	-	Servicios de la Deuda		-	-
Subsidios y Subvenciones		-	-	Interno		-	-
Ayudas Sociales		-	-	Externo		-	-
Pensiones y Jubilaciones		-	-	Otras Aplicaciones de Financiamiento		-	-
Transf. a Fideicomisos, Mandatos y Contratos Análogos		2,983,608	-	Flujos Netos de Efectivo por Actividades de Financiamiento		-	-
Transferencias a la Seguridad Social		-	-	<i>Incremento/Disminución Neta en el Efectivo y Equivalentes al Efectivo</i>		8,280,618	6,034,637
Donativos		-	-	Flujos Netos de Efectivo por Actividades de Operación		1,531,277	560,409
Transferencias al Exterior		-	-	<i>Efectivo y Equivalentes al Efectivo al Inicio del Ejercicio</i>		9,811,895	6,595,046
Participaciones		-	-	<i>Efectivo y Equivalentes al Efectivo al Final del Ejercicio</i>			
Aportaciones		-	-				
Convenios		-	-				
Otras Aplicaciones de Operación		-	-				
Flujos Netos de Efectivo por Actividades de Operación		8,291,464	6,120,468				

Bajo protesta de decir verdad declaramos que los Estados Financieros y sus notas, son razonablemente correctos y son responsabilidad del emisor.

Cuenta Pública 2023
INSTITUTO MORELENSE DE RADIO Y TELEVISIÓN
Informe de Pasivos Contingentes
Del 1 de Enero al 30 de Septiembre
de 2023(Pesos)

“En cumplimiento a lo dispuesto en los artículos 46, fracción I, inciso d, y 52 de la Ley General de Contabilidad Gubernamental, y de conformidad con lo establecido en el capítulo VII, numeral III, inciso g) del Manual de Contabilidad Gubernamental emitido por el CONAC, el ente público informa lo siguiente:”

Cuenta	Concepto	Importe
7410-001-001	CARLOS DEMEZA ORTIZ	\$58,464.00
7410-001-005	LUIS ROBERTO RODRIGUEZ VALLE	\$859,961.00
7410-001-008	SUSANA BALLESTEROS CARPINTERO	\$700,028.20
7410-001-009	MARTHA PATRICIA ARREDONDO BILLARD	\$542,656.44
	TOTAL	\$2,161,109.64

Bajo protesta de decir verdad declaramos que los Estados Financieros y sus Notas son razonablemente correctos y responsabilidad del emisor

INSTITUTO MORELENSE DE RADIO Y TELEVISIÓN

ESTADO DE NOTAS A LOS ESTADOS FINANCIEROS AL 30 DE SEPTIEMBRE DE 2023

a) NOTAS DE GESTIÓN ADMINISTRATIVA

1. Introducción

Los Estados Financieros de Instituto Morelense de Radio y Televisión (IMRYT), proveen de información financiera a los principales usuarios de esta, al Congreso, a los entes fiscalizadores y a los ciudadanos; para dar cumplimiento a la normatividad que, en materia de disciplina financiera, transparencia y rendición de cuentas, señala la obligatoriedad de informar y publicar la información financiera de la institución. De esta manera, se informa las condiciones en que se encuentra el IMRYT relacionadas con la información financiera de cada período de gestión; además, de exponer aquellas políticas que podrían afectar la toma de decisiones en periodos posteriores.

2. Autorización e Historia

El Gobierno de Morelos (1982-1988) reconoció la importancia de la radio como el medio de comunicación más accesible y de mayor difusión e impacto en el desarrollo social, educativo y cultural en el estado. Para atender esta demanda, se propuso la creación de un complejo radiofónico que transmitiera programas enfocados a fomentar la unidad familiar, informar sobre los acontecimientos diarios de la entidad y promover las expresiones artísticas, educativas, sociales y culturales más destacadas.

En enero de 1985, nace el Sistema Morelense de Radio y Televisión (SMRYT) Su primera radiodifusora se instaló en la ciudad de Cuernavaca, "Universal Estéreo" en la frecuencia 102.9 de F.M.

Posteriormente, el 5 de febrero, se lanzó la emisora "Estéreo Campesina" ubicada en Yauhtepec, transmitiendo en el 90.9de F.M. y cuatro meses más tarde, "Viva FM" en la frecuencia 100.5, al aire desde el sur del Estado en Jojutla. Finalmente, el 19 de noviembre de ese mismo año, se inauguró "Radio Líder" en Cuautla en el 1390 DE A.M. de la banda de frecuencias.

Cada radiodifusora tenía un perfil distinto acorde con las características sociales de su ubicación. En julio de 1989, tras cumplir con los requisitos de la Secretaría de Comunicaciones y Transportes, estas cuatro radiodifusoras fueron regularizadas y autorizadas como permisionarias para sus transmisiones.

Para completar el proyecto, el 17 de abril de 1991, se inauguró el Canal 3 de televisión con una cobertura del 40 por ciento del territorio estatal, misma que más adelante alcanzaría el 100% del territorio morelense y llegaría también a regiones del estado de Puebla, estado de México y los límites con el estado de Guerrero.

Lamentablemente, el 1 de febrero de 1995, el Titular del Poder Ejecutivo, el Gobernador Jorge Carrillo Olea, tomó la decisión de desaparecer el SMRYT de la estructura del ejecutivo estatal, lo que llevó a la liquidación del 90 por ciento de su personal. Esta decisión fue un duro golpe para el sector de la comunicación en Morelos y se produjo justo un año antes de que se publicara el acuerdo por el que el Sistema se incorporaría bajo la Coordinación de Comunicación Social del Poder Ejecutivo del Gobierno del Estado.

La falta de inversión en mantenimiento y modernización del equipamiento, dio lugar a un declive en la producción y transmisiones. Las emisoras en las frecuencias del 100.5, 90.9 y 1390 de AM sufrieron el deterioro de sus equipos y edificios, lo que las dejó inoperables durante varios años. En un intento por mantenerse al aire, todas las frecuencias se enlazaron durante un tiempo a la débil señal del transmisor de bulbos de la estación de Cuernavaca, 102.9 "Universal Estéreo".

Con la aprobación del Decreto número Mil Doscientos Treinta y Cuatro por la Cuadragésima Séptima Legislatura el 28 de agosto del 2000, se dio un nuevo giro en la historia del SMRYT.

Este decreto ordenó la desincorporación del Sistema del Poder Ejecutivo y promovió la emisión de dos nuevos decretos. El primero de ellos dictaminó la adecuación de la naturaleza jurídica, estructura orgánica y funciones de dicho organismo, transformándolo en una nueva dependencia del Poder Legislativo bajo el nombre de Dirección de Radio, Televisión y Comunicación. El segundo decreto extinguió al organismo descentralizado denominado "Sistema Morelense de Radio y Televisión" el 27 de septiembre de 2000.

COMUNICACIÓN DE LA SEGURIDAD DE LOS DATOS PERSONALES DE LOS USUARIOS DEL SISTEMA INTEGRADO DE RADIO Y TELEVISIÓN DEL INSTITUTO MORELENSE DE RADIO Y TELEVISIÓN

Debido a varias circunstancias políticas, la ahora Dirección de Radio Televisión y Comunicación y sus medios, no recibieron el suficiente impulso en términos de modernización, y carecieron de objetivos específicos para cumplir con la figura de medios de servicio público. No obstante, aquella Dirección de Radio y Televisión siguió operando bajo ese nombre hasta el 12 de mayo de 2010, fecha en que se le otorgó nuevamente la denominación de Sistema Morelense de Radio y Televisión.

El 26 de junio de 2012 la LI Legislatura aprobó un dictamen que reformó la Fracción LVI del Artículo 40 y añadió la Fracción XIII del Artículo 70 de la Constitución Política del Estado Libre y Soberano de Morelos. Esto significó la devolución al Poder Ejecutivo de la administración y programación de las cuatro estaciones de radio y el canal de televisión que conformaban el SMRYT. A través del Decreto 5088 (Alcance), publicado el 8 de mayo de 2013 en el periódico oficial Tierra y Libertad* de Morelos, se ordenó la adecuación de la naturaleza jurídica, estructura orgánica y funciones del SMRYT para establecerlo como organismo público descentralizado, bajo el nombre de Instituto Morelense de Radio y Televisión. Este fue el inicio de una nueva era para los medios de comunicación en el estado.

Desde entonces, el Instituto Morelense de Radio y Televisión ha seguido el desarrollo tecnológico integrándose al cambio nacional de transmisiones radiofónicas y televisivas: la digitalización de su señal. Con ello tuvo una mejora significativa en la calidad de sus contenidos llevándolos a la categoría técnica de Alta definición (HD) por sus siglas en inglés, tanto en radio como en televisión. Al actualizar un porcentaje considerable de sus equipos, arranca una época de alta productividad, ampliando su parrilla con una programación variada y diversa de que busca formar e informar.

Entre otros cambios trascendentes, se incluyen las producciones de radio por internet y redes multimedia para incursionar con sus contenidos en la transmisión vía internet a través de sus plataformas, mismas que alcanzan un público más amplio y diverso, sobre todo el juvenil.

3. Panorama Económico y Financiero

La situación económica y financiera del Instituto Morelense de Radio y Televisión es aceptable durante el ejercicio 2023; debido a que son tomados en cuenta todos los lineamientos y normas emitidos por el Consejo Nacional de Armonización Contable (CONAC), y los recursos fueron presupuestados y erogados de manera adecuada tanto presupuestal, contable y financiera, al segundo trimestre las finanzas del Instituto presentan transparencia, eficiencia y eficacia en el ejercicio del presupuesto aprobado.

4. Organización y Objeto Social

a) *Objeto social.*

El Instituto Morelense de Radio y Televisión, tendrá como objeto promover la transmisión de programas de divulgación con fines de orientación social, cultural y cívica, mediante la propagación de ondas electromagnéticas de señales de audio y video asociado, haciendo uso, aprovechamiento o explotación de las bandas de frecuencias de espectro atribuido por el Estado.

b) *Principal actividad.*

Proporcionar a la audiencia programas de alta calidad, educativos y entretenidos que reflejen la cultura, la historia y la realidad del estado de Morelos, fomentando así la identidad y el sentido de pertenencia en la comunidad.

INSTITUTO MORELENSE DE RADIO Y TELEVISIÓN

ESTADO DE NOTAS A LOS ESTADOS FINANCIEROS AL 30 DE SEPTIEMBRE DE 2023

c) Ejercicio fiscal.

2023

d) Régimen jurídico.

Es un Organismo Público Descentralizado, con personalidad y patrimonio jurídico propio y se encuentra sectorizado a la Jefatura de la Oficina de la Gobernatura del Estado.

e) Consideraciones fiscales del ente: revelar el tipo de contribuciones que esté obligado a pagar o retener.

El Instituto Morelense de Radio y Televisión, esta obligado a enterar las obligaciones fiscales siguientes:

- ISR retenciones por salarios
- ISR retenciones por asimilados a salarios
- ISR Regimen Simplificado de Confianza

e) Estructura Organización Básica

- I Coordinación General;
- II Secretaría Técnica;
- III Dirección General de Radio;
- IV Dirección General de Televisión;
- V Dirección General de Ingeniería y Transmisiones;
- VI Dirección General de Administración y Finanzas;
- VII Dirección General de Información;
- VIII Dirección Jurídica

Contará con un Órgano Interno de Control, que será designado por la Secretaría de la Contraloría del Estado de Morelos.

5. Bases de Preparación de los Estados Financieros

Para llevar a cabo la preparación de los Estados Financieros del presente ejercicio se consideró lo siguiente:

a) Si se ha observado la normatividad emitida por el CONAC y las disposiciones legales aplicables. Se ha observado en cierta medida la Normatividad emitida por el CONAC y la Ley General de Contabilidad Gubernamental (LCCG), para la emisión de los estados financieros.

b) La normatividad aplicada para el reconocimiento, valuación y revelación de los diferentes rubros de la información financiera, así como las bases de medición utilizadas para la elaboración de los estados financieros; por ejemplo: costo histórico, valor de realización, valor razonable, valor de recuperación o cualquier otro método empleado y los criterios de aplicación de los mismos. Todas las cuentas que afectan económicamente al Instituto Morelense de Radio y Televisión, están cuantificados en términos monetarios y se registran al costo histórico. El costo histórico de las operaciones corresponde al monto erogado para su adquisición conforme a la documentación contable original justificativa y comprobatoria.

c) Postulados básicos. Las bases de preparación de los estados financieros del Instituto Morelense de Radio y Televisión, aplican los postulados básicos siguientes:

- 1.- Sustancia Económica
- 2.- Entes Públicos
- 3.- Existencia Permanente
- 4.- Revelación Suficiente
- 5.- Importancia Relativa
- 6.- Registro e Integración Presupuestaria
- 7.- Consolidación de la Información Financiera
- 8.- Devengo Contable
- 9.- Valuación
- 10.- Dualidad Económica
- 11.- Consistencia

6. Políticas de Contabilidad Significativas

7 Posicion en Moneda Extranjera y Protección por Riesgo Cambiario

No aplica derivado de que no se cuenta con activos en moneda extranjera.

8 Reporte Analítico del Activo

Descripción	Porcentaje de Depreciación	Costo <i>Importe del revaluo</i>	Campo monto depreciado	Depreciaciones Automáticas años anteriores (3)	Ejercicio 2023
1241-1 - Muebles de Oficina y Estantería	10.00%	\$ 108,245.37	\$ 90,531.99	\$ 1,660.93	\$ 97,494.70
1241-3 - Equipo de Cómputo y de Tecnologías de la Información	33.30%	\$ 3,086,202.67	\$ 2,957,435.09	\$ 14,460.68	\$ 3,016,977.26
1241-9 - Otros Mobiliarios y Equipos de Administración	10.00%	\$ 61,161.93	\$ 45,153.40	\$ 1,529.05	\$ 51,269.59
1242-1 - Equipos y Aparatos Audiovisuales	33.30%	\$ 329,199.63	\$ 329,199.63	\$ -	\$ 329,801.58
1242-3 - Cámaras Fotográficas y de Video	33.30%	\$ 4,937,465.83	\$ 4,937,465.83	\$ -	\$ 4,937,465.83
1244-1 - Vehículos y Equipo Terrestre	20.00%	\$ 2,743,740.15	\$ 2,650,408.65	\$ 10,000.00	\$ 2,690,408.95
1246-4 - Sistemas de Aire Acondicionado, Calefacción y de Refrigeración Industrial y Comercial	10.00%	\$ 573,024.65	\$ 472,647.02	\$ 12,014.85	\$ 520,706.41

INSTITUTO MORELENSE DE RADIO Y TELEVISIÓN

ESTADO DE

NOTAS A LOS ESTADOS FINANCIEROS AL 30 DE SEPTIEMBRE DE 2023

1246-5 - Equipo de Comunicación y Telecomunicación	10.00%	\$ 45,426,168.68	\$ 38,448,060.77	\$ 991,562.15	\$ 42,449,657.27
1246-6 - Equipos de Generación Eléctrica, Aparatos y Accesorios	10.00%	\$ 358,093.12	\$ 308,379.38	\$ 8,952.33	\$ 344,188.69
1246-7 - Herramientas y Máquinas-Herramienta	10.00%	\$ 759,772.35	\$ 645,945.09	\$ 18,994.31	\$ 721,922.33
1246-9 - Otros Equipos	10.00%	\$ 396,313.77	\$ 340,155.71	\$ 9,907.84	\$ 379,787.09
TOTAL GENERAL		\$ 58,779,388.15	\$ 51,225,382.56	\$ 1,069,082.14	\$ 55,539,679.70

9 Fideicomisos, Mandatos y Analogos

(No aplica)

10. Reporte de Recaudación

Concepto	2023
INGRESOS POR VENTA DE BIENES Y PRESTACION DE SERVICIOS (ENERO-SEPTIEMBRE INGRESOS PROPIOS)	\$ 227,067.85
INGRESOS FINANCIEROS (ENERO-SEPTIEMBRE, INTERESES EJERCICIO 2023)	\$ 138,199.99
TOTAL \$	365,267.84

11. Informacion sobre la Deuda y el Reporte Analitico de la Deuda

(No aplica)

12. Calificaciones otorgadas

(No aplica)

13. Proceso de Mejora

a) Principales Políticas de control interno

El Instituto Morelense de Radio y televisión (IMRYT) cuenta con un Comité de Control y Desempeño Institucional (COCODI) es un órgano colegiado al interior del Instituto, cuyo objetivo principal es dar cumplimiento de los objetivos y metas institucionales, impulsar el establecimiento y actualización del Sistema de Control Interno del Instituto, analizar y dar seguimiento de la detección y administración de riesgos del Instituto.

Herramientas usadas en el Sistema de Control Interno del Instituto:

- Informe Anual: El Informe Anual tiene como objetivo principal dar a conocer el Control Interno en el Instituto Morelense de Radio y Televisión, para lo cual, se ha tomado como base la evaluación realizada mediante la Cédula de Autoevaluación del Sistema de Control Interno Institucional; lo anterior, para dar cumplimiento al Acuerdo por el cual se emiten las disposiciones y el Manual Administrativo en materia de Control Interno para la Administración Pública del Estado de Morelos.
- Mapa de riesgos: la representación gráfica de uno o más riesgos que permite vincular la probabilidad de ocurrencia y su impacto en forma clara y objetiva;
- Matriz de administración de riesgos: la herramienta que refleja el diagnóstico general de los riesgos para identificar estrategias y áreas de oportunidad en la secretaría, dependencia u organismo auxiliar, considerando las etapas de la metodología de administración de riesgos;
- PTAR: el Programa de Trabajo de Administración de Riesgos es el proceso sistemático que permite identificar, evaluar, jerarquizar, controlar y dar seguimiento a los riesgos que puedan obstaculizar o impedir el cumplimiento de los objetivos y metas del Instituto.
- PTCL: el Programa de Trabajo de Control Interno son las acciones de mejora determinadas para fortalecer los elementos de control de cada norma general, identificados con inexistencias o insuficiencias en el SCII, las cuales pueden representar debilidades de control interno o áreas de oportunidad para diseñar nuevos controles o reforzar los existentes.

b) Medidas de desempeño financiero, metas y alcance.

Se tienen establecido Programas Presupuestarios, Programas de Control de Interno y de Administración de Riesgos a través del llenado de fichas técnicas de indicadores para medir los avances y alcances mediante estrategias y acciones de mejora, para que se dé el debido cumplimiento a las metas y objetivos deseados de forma trimestral y anual del Instituto Morelense de Radio y Televisión.

14. Información por Segmentos

(No aplica)

15. Eventos posteriores al Cierre

No existen hechos ocurridos en el periodo posterior al que se informa que afecten económicamente al Instituto y que no se conocían a la fecha de cierre del periodo, por lo que los estados financieros no sufrieron efecto alguno.

16. Partes Relacionadas

Se manifiesta que no existen partes relacionadas que pudieran ejercer influencia significativa sobre la toma de decisiones financieras y operativas.

17. Responsabilidad Sobre la Presentación Razonable de la Información Contable

"Bajo protesta de decir verdad declaramos que los Estados Financieros y sus notas, son razonablemente correctos y son responsabilidad del emisor".

b) NOTAS DE DESGLOSE

I) NOTAS AL ESTADO DE ACTIVIDADES

Ingresos de Gestión y Otros beneficios

Participaciones, Aportaciones, Convenios, Incentivos Derivados de la Colaboración Fiscal, Fondos Distintos de Aportaciones, Transferencias, Asignaciones, Subsidios y Subvenciones, y Pensiones y Jubilaciones

Concepto	Importe
PARTICIPACIONES	\$0
Subtotal Participaciones	\$0
APORTACIONES	\$0
Subtotal Aportaciones	\$0
CONVENIOS	\$0
Subtotal Convenios	\$0
INCENTIVOS DERIVADOS DE LA COLABORACIÓN FISCAL	\$0
Subtotal Incentivos Derivados de la Colaboración Fiscal	\$0
FONDOS DISTINTOS DE APORTACIONES	\$0
Subtotal Fondos Distintos de Aportaciones	\$0
TRANSFERENCIAS Y ASIGNACIONES Y SUBSIDIOS Y SUBVENCIONES Y PENSIONES Y JUBILACIONES	\$29,746,896.53
Subtotal Transferencias y Asignaciones	\$29,746,897
SUBSIDIOS Y SUBVENCIONES	\$0
Subtotal Subsidios y subvenciones	\$0
PENSIONES Y JUBILACIONES	\$0
Subtotal Pensiones y Jubilaciones	\$0
SUMA	\$29,746,896.53

Otros Ingresos y Beneficios

3. El Instituto Morelense de Radio y Televisión, obtiene ingresos propios por la venta de servicios e ingresos financieros por intereses.

Concepto	2023
INGRESOS POR VENTA DE BIENES Y PRESTACION DE SERVICIOS (ENERO-SEPTIEMBRE, INGRESOS PROPIOS EJERCICIO)	\$ 227,067.85
INGRESOS FINANCIEROS (ENERO-SEPTIEMBRE, INTERESES EJERCICIO 2023)	\$ 138,199.99
TOTAL \$	365,267.84

INSTITUTO MORELENSE DE RADIO Y TELEVISIÓN
ESTADO DE
NOTAS A LOS ESTADOS FINANCIEROS AL 30 DE SEPTIEMBRE DE 2023

Ingresos excedentes: En este trimestre no se genero ningun ingreso excedente

Concepto	2023
	\$.00
	\$.00
TOTAL \$	-

Gastos y Otras Pérdidas:

1. Explicar aquellas cuentas de gastos de funcionamiento, transferencias, subsidios y otras ayudas, participaciones y aportaciones, otros gastos y pérdidas extraordinarias, así como los ingresos y gastos extraordinarios, que en lo individual representen el 10% o más del total de los gastos.

Concepto	2022
GASTOS DE FUNCIONAMIENTO	\$22,571,757.65
TRANSFERENCIAS, ASIGNACIONES, SUBSIDIOS Y OTRAS AYUDAS	\$0.00
PARTICIPACIONES Y APORTACIONES	\$0.00
INTERESES, COMISIONES Y OTROS GASTOS DE LA DEUDA PÚBLICA	\$0.00
OTROS GASTOS Y PÉRDIDAS EXTRAORDINARIAS	\$3,245,214.64
Suma de GASTOS Y OTRAS PÉRDIDAS	\$25,816,972.29

II) NOTAS AL ESTADO DE SITUACIÓN FINANCIERA

Activo

Efectivo y Equivalentes

1. Se informará acerca de los fondos con afectación específica, el tipo y monto de los mismos; de las inversiones financieras se revelará su tipo y monto.

A continuación se relacionan las cuentas que integran el rubro de efectivo y equivalentes:

Concepto	2023	2022
EFFECTIVO	\$ 20,000.00	\$ 35,000.00
BANCOS/TESORERÍA	\$ 9,791,094.84	\$ 6,559,246.41
DEPOSITOS DE FONDOS DE TERCEROS EN GARANTIA (RADIOMOVIL DIPSA S.A. DE C.V. MODE, BANDA ANCHA MOVIL POLIZA D00378 DEL 20/12/2018)	\$ 800.00	\$ 800.00
Suma \$	9,811,894.84 \$	6,595,046.41

INSTITUTO MORELENSE DE RADIO Y TELEVISIÓN

ESTADO DE NOTAS A LOS ESTADOS FINANCIEROS AL 30 DE SEPTIEMBRE DE 2023

Bancos/Tesorería

Representa el monto de efectivo disponible propiedad de **ENTE/INSTITUTO**, en instituciones bancarias, su importe se integra por:

Banco	Importe
AFIRME 143116700	\$ 9,406,653.92
AFIRME 143116794	\$ 153,753.38
AFIRME 143117669	\$ 227,600.80
AFIRME 143129306	\$ 3,086.74
Suma \$	9,791,094.84

Derechos a recibir Efectivo y Equivalentes y Bienes o Servicios a Recibir

2. *Derechos a recibir Efectivo y Equivalentes y Bienes o Servicios a Recibir*

Concepto	2023	2022
INGRESOS POR VENTA DE BIENES Y SERVICIOS DE ENTIDADES PARAESTATALES EMPRESARIALES FINANCIERAS MONETARIAS CON PARTICIPACIÓN ESTATAL MAYORITARIA.	0.00	\$ 19,720.00
OTROS INGRESOS	-	\$ 19,720.00
	\$ 59,160.00	
	59,160.00	\$ -
CUENTAS POR COBRAR A CORTO PLAZO (PARTICIPACIONES, GOBIERNO DEL ESTADO DE MORELOS (CORRESPONDIENTE A LA PRIMERA QUINCENA DE AGOSTO 2018 DE SERVICIOS GENERALES, POLIZA P01343)	\$ 129,800.99	\$ 129,800.99
CUENTAS POR COBRAR A CORTO PLAZO (PARTICIPACIONES, GOBIERNO DEL ESTADO DE MORELOS (CORRESPONDIENTE A LA SEGUNDA QUINCENA DE AGOSTO 2018 DE SERVICIOS GENERALES, P01538)	\$ 129,800.99	\$ 129,800.99
CUENTAS POR COBRAR A CORTO PLAZO (PARTICIPACIONES, GOBIERNO DEL ESTADO DE MORELOS (CORRESPONDIENTE A LA PRIMERA QUINCENA DE SEPTIEMBRE 2018 DE SERVICIOS GENERALES, POLIZA P01533)	\$ 81,381.34	\$ 81,381.34
CUENTAS POR COBRAR A CORTO PLAZO (PARTICIPACIONES, GOBIERNO DEL ESTADO DE MORELOS (CORRESPONDIENTE A LA SEGUNDA QUINCENA DE SEPTIEMBRE 2018 DE SERVICIOS GENERALES, POLIZA P01534)	\$ 81,381.34	\$ 81,381.34
CUENTAS POR COBRAR A CORTO PLAZO (PARTICIPACIONES, GOBIERNO DEL ESTADO DE MORELOS (CORRESPONDIENTE A LA SEGUNDA QUINCENA DE SEPTIEMBRE 2018 DE MATERIALES Y SUMINISTROS, POLIZA P01536)	\$ 39,048.56	\$ 39,048.56
Subtotal	\$ 461,413.22	\$ 461,413.22
TRANSFERENCIAS Y ASIGNACIONES	\$ 125,278.00	\$ 157,617.66
Subtotal	\$ 125,278.00	\$ 157,617.66

INSTITUTO MORELENSE DE RADIO Y TELEVISIÓN

ESTADO DE

NOTAS A LOS ESTADOS FINANCIEROS AL 30 DE SEPTIEMBRE DE 2023

CUENTAS POR COBRAR A CORTO PLAZO (TRANSFERENCIAS AL RESTO DEL SECTOR PÚBLICO, GOBIERNO DEL ESTADO DE MORELOS (EVENTO DIA INTERNACIONAL DE LA LUZ)	\$ 12,000.00	\$ 12,000.00
DEUDORES DIVERSOS POR COBRAR A CORTO PLAZO	\$ 724.65	\$ 12,000.00
Subtotal	\$ 724.65	\$ -
INGRESOS POR RECUPERAR A CORTO PLAZO	\$.00	\$ 49.49
Subtotal	\$.00	\$ 49.49
DEUDORES POR ANTIPOPOS DE LA TESORERÍA A CORTO PLAZO	\$.00	\$ 10,000.00
Subtotal	\$.00	\$ 10,000.00
TOTAL DERECHOS A RECIBIR EFECTIVO Y EQUIVALENTES	\$ 658,575.87	\$ 650,750.38

Anticipo a proveedores

En este trimestre no se genero ningun anticipo a proveedores

Concepto	2023	2022
Suma	\$ -	\$ -

Bienes Muebles, Intangibles y Depreciaciones

Se integran de la siguiente manera:

Concepto	2023	2022
MOBILIARIO Y EQUIPO DE ADMINISTRACIÓN	\$ 3,255,610.02	\$ 3,255,610.02
MAQUINARIA Y EQUIPO INDUSTRIAL	\$ 1.00	\$ 1.00
MOBILIARIO Y EQUIPO EDUCACIONAL Y RECREATIVO	\$ 5,957,471.45	\$ 5,289,865.45
VEHICULOS Y EQUIPO DE TRANSPORTE	\$ 2,743,740.15	\$ 2,743,740.15
AIRE ACONDICIONADO	\$ 573,024.65	\$ 573,024.65
EQUIPO DE COMUNICACIÓN Y TELECOMUNICACION	\$ 45,426,168.67	\$ 45,426,168.67
OTROS EQUIPOS	\$ 396,313.77	\$ 396,313.77
HERRAMIENTAS Y MAQUINARIA	\$ 759,772.35	\$ 759,772.35
EQUIPOS DE GENERACION ELECTRICA, APARATOS Y ACCESORIOS ELECTRICOS	\$ 358,093.12	\$ 358,093.12
Subtotal BIENES MUEBLES	\$ 59,470,195.18	58,802,589.18
SOFTWARE	\$.00	\$.00
LICENCIAS	\$.00	\$.00
Subtotal ACTIVOS INTANGIBLES	0	0
DEPRECIACIÓN ACUMULADA DE BIENES MUEBLES	-\$ 55,539,679.88	-\$ 47,498,388.57
Subtotal DEPRECIACIÓN, DETERIORO Y AMORTIZACIÓN ACUMULADA DE BIENES	-55,539,679.88	-47,498,388.57
Suma	3,930,515.30	11,304,200.61

RELACIÓN DE EQUIPO ADQUIRIDO 2023

DESCRIPCIÓN	FECHA DE ADQUISICIÓN	COSTO
MICROFONO LAVALIER PARA ESTUDIO DE TELEVISION	01/06/2023	10,846.00
TOTAL		10,846.00

Pasivo

Este género se compone de dos grupos, el Pasivo Circulante y el Pasivo No Circulante, en éstos inciden pasivos derivados de operaciones por servicios personales, cuentas por pagar por operaciones presupuestarias devengadas y contabilizadas al 31 de diciembre del ejercicio correspondiente; pasivos por obligaciones laborales, a continuación se presenta la integración del pasivo:

Concepto	2023	2022
PASIVO CIRCULANTE	\$ 2,159,920.98	\$ 2,968,505.53
Suma de Pasivo	\$ 2,159,920.98	\$ 2,968,505.53

Pasivo Circulante

Destacan entre las principales partidas del Pasivo Circulante las siguientes:

Concepto	2023	2022
SERVICIOS PERSONALES POR PAGAR A CORTO PLAZO	\$ 23,196.87	\$ 1,173,114.85
RETENCIONES Y CONTRIBUCIONES POR PAGAR A CORTO	\$ 364,642.38	\$ 306,277.23
PROVEEDORES POR PAGAR A CORTO PLAZO	\$.00	\$ 200,932.50
FONDOS DE GARANTIA A CORTO PLAZO	\$ 1,772,081.73	\$ 1,288,180.95
Suma de pasivo circulante	\$ 2,159,920.98	\$ 2,968,505.53

Servicios Personales por Pagar a Corto Plazo

Concepto	Importe
Seguridad Social y Seguros por pagar a corto plazo	23,196.27
SERVICIOS PERSONALES POR PAGAR A CORTO PLAZO	\$ 23,196.27

INSTITUTO MORELENSE DE RADIO Y TELEVISIÓN
ESTADO DE
NOTAS A LOS ESTADOS FINANCIEROS AL 30 DE SEPTIEMBRE DE 2023

Retenciones por Pagar a Corto Plazo

El importe de esta cuenta esta constituido principalmente por: Retenciones de ISR por Sueldos y Salarios, ISR Resico, Cuotas al IMSS, y seguro de vida de los trabajadores, mismos que se enteran el mes siguiente al de su causación.

Concepto	Importe
ISR SALARIOS	\$ 170,763.96
ISR RESICO	\$ 60.13
CUOTAS AL IMSS TRABAJADORES	\$ 155,849.09
SEGURO DE VIDA DEL TRABAJADOR	\$ 37,969.20
Suma Retenciones por Pagar a Corto Plazo \$	364,642.38

Proveedores por Pagar a Corto Plazo

Representa los adeudos con proveedores derivados de operaciones de **ENTE/INSTITUTO**, con vencimiento menor o igual a doce meses. (No se genero ninguna cuenta a

Concepto	Importe
Suma Proveedores por Pagar a Corto Plazo \$	-

Fondos en garantía a Corto Plazo

Concepto	2023
FRANCISCO GARCIA REYES (POLIZA D00011)	\$ 49,75
ICTSGEM PRESTAMO VEHICULO	\$ 128,272.56
ICTSGEM PRESTAMO QUIROGRAFARIO	\$ 43,201.91
ICTSGEM PRESTAMO ESPECIAL	-\$ 8,861.05
ICTSGEM PRESTAMO HIPOTECARIO	\$ 5,448.98
ICTSGEM PRESTAMO DE TRABAJADORES	\$ 23,351.17
ICTSGEM PRESTAMO ESCOLAR	\$ 81,559.23

INSTITUTO MORELENSE DE RADIO Y TELEVISIÓN

ESTADO DE

NOTAS A LOS ESTADOS FINANCIEROS AL 30 DE SEPTIEMBRE DE 2023

ICTSGEM PRESTAMO JUBILADOS Y PENSIONADOS	\$ 6,913.70
ICTSGEM SEG. DE VIDA VIVIENDA SUSTENTABLE	\$ 1,486.73
ICTSGEM VIVIENDA SUSTENTABLE	\$ 19,232.18
ICTSGEM PRESTAMO INCREMENTA TU PATRIMONIO	\$ 1,667.42
ICTSGEM PRESTAMO ESPECIAL NAVIDEÑO	\$ 7,664.44
ICTSGEM PRESTAMO ESPECIAL COMPLEMENTARIO	\$ 44,225.76
ICTSGEM NOMINA AVAL ESPECIAL	\$ 2,650.46
ESPECIAL SERVICIOS ASISTENCIALES	\$ 49.04
SEGURO DE VIDA CREDITO A LARGO PLAZO	\$ 2,149.50
NOMINA AVAL VEHICULO	-\$ 31,502.20
PRESTAMO ADQUISICION DE VIVIENDA O TERRENO	\$ 13,731.73
AMP. REM. O MEJORA TU VIVIENDA	\$ 1,741.88
PRESTAMO VEHICULO USADO	\$ 12,157.55
REMANENTE ESPECIAL COMP. AVAL	-\$ 1,205.23
CARLOS HUGO FELIX GAXIOLA (NOMINA PERSONAL JUBILADO, 01 DE ENERO AL 31 DE DICIEMBRE DE 2021 y	\$ 1,418,096.12
Suma Fondos en garantía a Corto Plazo	\$ 1,772,031.63

PROVISIÓN PARA DEMANDAS Y JUICIOS A LARGO PLAZO

Concepto	2023
PROVISIÓN PARA DEMANDAS Y JUICIOS A LARGO PLAZO	\$ 176,786.27
PROVISIÓN PARA PENSIONES A LARGO PLAZO	\$ 472,698.72
Suma Provisión para Pensiones a Largo Plazo	\$ 649,484.99

INSTITUTO MORELENSE DE RADIO Y TELEVISIÓN
ESTADO DE
NOTAS A LOS ESTADOS FINANCIEROS AL 30 DE SEPTIEMBRE DE 2023

III) NOTAS AL ESTADO DE VARIACIÓN EN LA HACIENDA PÚBLICA

Donaciones al Capital

Concepto	Fecha	2023
Sistema inalámbrico de audio	31-ago-22	\$23,200.00
Equipo de Transmisión y recepción de señal de Audio	04-may-23	\$656,760.00
Suma de Donaciones al Capital		\$ 679,960.00

IV) NOTAS AL ESTADO DE FLUJOS DE EFECTIVO

Efectivo y equivalentes

Concepto	2023	2022
BANCOS/TESORERÍA	\$ 9,791,094.84	\$ 6,559,246.41
EFECTIVO	\$ 20,000.00	\$ 35,000.00
INVERSIONES TEMPORALES (HASTA 3 MESES)	\$ -	\$ -
FONDOS CON AFECTACIÓN ESPECÍFICA	\$ -	\$ -
DEPOSITOS DE FONDOS DE TERCEROS EN	\$ 800.00	\$ 800.00
Total de EFECTIVO Y EQUIVALENTES	\$ 9,811,894.84	\$ 6,595,046.41

Bancos/Tesorería

Representa el monto de efectivo disponible propiedad de **ENTE/INSTITUTO**, en instituciones bancarias, su importe se integra por:

Banco	Importe
AFIRME 143116700	\$ 9,406,653.92
AFIRME 143116794	\$ 153,753.38
AFIRME 143117669	\$ 227,600.80
AFIRME 143129306	\$ 3,086.74
Suma \$	9,791,094.84

INSTITUTO MORELENSE DE RADIO Y TELEVISIÓN
ESTADO DE
NOTAS A LOS ESTADOS FINANCIEROS AL 30 DE SEPTIEMBRE DE 2023

Derechos a recibir Efectivo y Equivalentes y Bienes o Servicios a Recibir

2. Al 30 de septiembre de 2023, el Instituto Morelense de Radio y Televisión, tiene cuentas por cobrar del ejercicio 2018

Concepto	2023	2022
INGRESOS POR VENTA DE BIENES Y SERVICIOS DE ENTIDADES PARAESTATALES EMPRESARIALES FINANCIERAS MONETARIAS CON PARTICIPACIÓN ESTATAL MAYORITARIA.	0.00	\$ 19,720.00
	-	\$ 19,720.00
OTROS INGRESOS	\$ 59,160.00	
	\$ 59,160.00	-
CUENTAS POR COBRAR A CORTO PLAZO (PARTICIPACIONES, GOBIERNO DEL ESTADO DE MORELOS (CORRESPONDIENTE A LA PRIMERA QUINCENA DE AGOSTO 2018 DE SERVICIOS GENERALES, POLIZA P01343)	\$ 129,800.99	\$ 129,800.99
CUENTAS POR COBRAR A CORTO PLAZO (PARTICIPACIONES, GOBIERNO DEL ESTADO DE MORELOS (CORRESPONDIENTE A LA SEGUNDA QUINCENA DE AGOSTO 2018 DE SERVICIOS GENERALES, P01538.)	\$ 129,800.99	\$ 129,800.99
CUENTAS POR COBRAR A CORTO PLAZO (PARTICIPACIONES, GOBIERNO DEL ESTADO DE MORELOS (CORRESPONDIENTE A LA PRIMERA QUINCENA DE SEPTIEMBRE 2018 DE SERVICIOS GENERALES, POLIZA P01533)	\$ 81,381.34	\$ 81,381.34
CUENTAS POR COBRAR A CORTO PLAZO (PARTICIPACIONES, GOBIERNO DEL ESTADO DE MORELOS (CORRESPONDIENTE A LA SEGUNDA QUINCENA DE SEPTIEMBRE 2018 DE SERVICIOS GENERALES, POLIZA P01534)	\$ 81,381.34	\$ 81,381.34
CUENTAS POR COBRAR A CORTO PLAZO (PARTICIPACIONES, GOBIERNO DEL ESTADO DE MORELOS (CORRESPONDIENTE A LA SEGUNDA QUINCENA DE SEPTIEMBRE 2018 DE MATERIALES Y SUMINISTROS, POLIZA P01536)	\$ 39,048.56	\$ 39,048.56
Subtotal	\$ 461,413.22	\$ 461,413.22
TRANSFERENCIAS Y ASIGNACIONES	\$ 125,278.00	\$ 157,617.66
Subtotal	\$ 125,278.00	\$ 157,617.66
CUENTAS POR COBRAR A CORTO PLAZO (TRANSFERENCIAS AL RESTO DEL SECTOR	\$ 12,000.00	\$ 12,000.00
DEUDORES DIVERSOS POR COBRAR A CORTO PLAZO	\$ 12,000.00	\$ 12,000.00
	\$ 724.65	\$.00
Subtotal	724.65	\$
INGRESOS POR RECUPERAR A CORTO PLAZO	\$.00	\$ 49.49

INSTITUTO MORELENSE DE RADIO Y TELEVISIÓN

ESTADO DE

NOTAS A LOS ESTADOS FINANCIEROS AL 30 DE SEPTIEMBRE DE 2023

	Subtotal	\$.00	\$ 49,49
DEUDORES POR ANTIPOPOS DE LA TESORERÍA A CORTO PLAZO		\$.00	\$ 10,000.00
TOTAL DERECHOS A RECIBIR EFECTIVO Y EQUIVALENTES		\$ 658,575.87	\$ 650,750.88

c) NOTAS DE MEMORIA (CUENTAS DE ORDEN)

Las cuentas de orden se utilizan para registrar movimientos de valores que no afecten o modifiquen el balance del ente contable, sin embargo, su incorporación en libros es necesaria con fines de recordatorio contable, de control y en general sobre los aspectos administrativos, o bien, para consignar sus derechos o responsabilidades contingentes que puedan, o no, presentarse en el futuro.

Cuentas de Orden Contables y Presupuestarias: *Orden*

Concepto	\$
VALORES	\$ -
EMISIÓN DE OBLIGACIONES	\$ -
AVALES Y GARANTÍAS	\$ -
JUICIOS	\$ -
CARLOS DEMEZA ORTIZ	\$ 58,464.00
LUIS ROBERTO RODRIGUEZ VALLE	\$ 859,961.00
SUSANA VALLESTEROS CARPINTERO	\$ 700,028.20
MARATHA PATRICIA ARREDONDO VILLARD	\$ 542,656.44
INVERSIÓN MEDIANTE PROYECTOS PARA PRESTACIÓN DE SERVICIOS (PPS) Y SIMILARES	
TOTAL	\$ 2,161,109.64

UBICACIÓN DEL INMUEBLE	ESTATUS
BIENES EN CONCESIONADOS O EN COMODATO	
CALLE NOGAL NÚMERO 1, FRACCIONAMIENTO LOS SABINOS, CUAUTLA, MORELOS.	EN PROCESO DE AVALUO COMERCIAL
CALLE DEL EJIDO, COLONIA LA BIZNAGA, CUAUTLA MORELOS.	EN PROCESO DE AVALUO COMERCIAL
CALLE ZAYAS ENRIQUEZ, NÚMERO 410, JOJUTLA, MORELOS.	CON ESCRITURAS
CALLE MIGUEL HIDALGO, NÚMERO 109, COLONIA CUAUHTÉMOC, POBLADO DE OCOTEPEC, MORELOS.	PROYECTO DE ESCRITURACIÓN EN TRAMITE
CALLE SAN JUAN, NÚMERO 45, YAUTEPEC, MORELOS.	CON ESCRITURAS

- V) **CONCILIACIÓN ENTRE LOS INGRESOS PRESUPUESTARIOS Y CONTABLES, ASÍ COMO ENTRE LOS EGRESOS PRESUPUESTARIOS Y LOS GASTOS CONTABLES**
La conciliación se presentará atendiendo a lo dispuesto por el Acuerdo por el que se emite el formato de conciliación entre los ingresos presupuestarios y contables, así como entre los egresos presupuestarios y los gastos contables.

Cuentas de orden presupuestarias de ingresos	
Concepto	2023
Ley de ingresos estimada	\$ 38,239,588.00
Ley de ingresos por ejecutar	\$ 8,954,739.55
Modificaciones a la ley de ingresos estimada	\$ 827,315.92
Ley de ingresos devengada	\$ 29,927,726.37
Ley de ingresos recaudada	\$ 29,746,896.53

Cuentas de Orden Presupuestarias de Egresos	
Concepto	2023
Presupuesto de Egresos Aprobado	\$ 38,239,588.00
Presupuesto de Egresos por Ejercer	\$ 4,390,766.56
Modificaciones al Presupuesto de Egresos	\$ 727,427.62
Presupuesto de Egresos Comprometido	\$ 11,993,645.41
Presupuesto de Egresos Devengado	\$ 22,559,456.36
Presupuesto de Egresos Ejercido	\$ 22,559,456.36
Presupuesto de Egresos Pagado	\$ 22,559,456.36

Concepto	2023
Ingresos por venta de bienes y prestación de servicios	\$ 227,067.85
Otros ingresos, otros ingresos y beneficios varios	\$ 138,199.99
Total	\$ 365,267.84

Tercer Informe de Cuenta Pública
Instituto Morelense de Radio y Televisión
Conciliación entre los Ingresos Presupuestarios y Contables
Del 1 de enero al 30 de septiembre de 2023
(Cifras en Pesos)

Concepto	2023
1. Total de Ingresos Presupuestarios	30,112,165
2. Más Ingresos Contables No Presupuestarios	-
2.1 Ingresos Financieros	-
2.2 Incremento por Variación de Inventarios	-
2.3 Disminución del Exceso de Estimaciones por Pérdida o Deterioro u Obsolescencia	-
2.4 Disminución del Exceso de Provisiones	-
2.5 Otros Ingresos y Beneficios Varios	-
2.6 Otros Ingresos Contables No Presupuestarios	-
3. Menos Ingresos Presupuestarios No Contables	-
3.1 Aprovechamientos Patrimoniales	-
3.2 Ingresos Derivados de Financiamientos	-
3.3 Otros Ingresos Presupuestarios No Contables	-
4. Total de Ingresos Contables	30,112,165

Tercer Informe de Cuenta Pública
Instituto Morelense de Radio y Televisión
Conciliación entre los Egresos Presupuestarios y los Gastos Contables
Del 1 de enero al 30 de septiembre de 2023
(Cifras en Pesos)

Concepto	2023
1. Total de Egresos Presupuestarios	22,582,604
2. Menos Egresos Presupuestarios No Contables	10,846
2.1 Materias Primas y Materiales de Producción y Comercialización	-
2.2 Materiales y Suministros	-
2.3 Mobiliario y Equipo de Administración	-
2.4 Mobiliario y Equipo Educacional y Recreativo	10,846
2.5 Equipo e Instrumental Médico y de Laboratorio	-
2.6 Vehículos y Equipo de Transporte	-
2.7 Equipo de Defensa y Seguridad	-
2.8 Maquinaria, Otros Equipos y Herramientas	-
2.9 Activos Biológicos	-
2.10 Bienes Inmuebles	-
2.11 Activos Intangibles	-
2.12 Obra Pública en Bienes de Dominio Público	-
2.13 Obra Pública en Bienes Propios	-
2.14 Acciones y Participaciones de Capital	-
2.15 Compra de Títulos y Valores	-
2.16 Concesión de Préstamos	-
2.17 Inversiones en Fideicomisos, Mandatos y Otros Análogos	-
2.18 Provisiones para Contingencias y Otras Erogaciones Especiales	-
2.19 Amortización de la Deuda Pública	-
2.20 Adeudos de Ejercicios Fiscales Anteriores (ADEFAS)	-
2.21 Otros Egresos Presupuestarios No Contables	-
3. Más Gastos Contables No Presupuestarios	3,245,214
3.1 Estimaciones, Depreciaciones, Deterioros, Obsolescencia y Amortizaciones	3,245,214
3.2 Provisiones	-
3.3 Disminución de Inventarios	-
3.4 Otros Gastos	-
3.5 Inversión Pública no Capitalizable	-
3.6 Materiales y Suministros (consumos)	-
3.7 Otros Gastos Contables No Presupuestarios	-
4. Total de Gastos Contables	25,816,972



Información Presupuestaria

TERCER INFORME DE CUENTA PÚBLICA
INSTITUTO MORELENSE DE RADIO Y TELEVISIÓN
ENERO - SEPTIEMBRE

2023

Concepto	Estimado / Aprobado	Devengado	Recaudado / Pagado
A. Ingresos Totales (A = A1 + A2 + A3)	38,239,588	30,112,165	29,927,727
A1. Ingresos de Libre Disposición	-	365,268	306,108
A2. Transferencias Federales Etiquetadas	38,239,588	29,746,897	29,621,619
A3. Financiamiento Neto	-	-	-
B. Egresos Presupuestarios (B = B1 + B2)	38,239,588	22,582,604	22,559,457
B1. Gasto No Etiquetado (sin incluir Amortización de la Deuda Pública)	38,239,588	22,582,604	22,559,457
B2. Gasto Etiquetado (sin incluir Amortización de la Deuda Pública)	-	-	-
C. Remanentes del Ejercicio Anterior (C = C1 + C2)	-	-	-
C1. Remanentes de Ingresos de Libre Disposición aplicados en el periodo	-	-	-
C2. Remanentes de Transferencias Federales Etiquetadas aplicados en el periodo	-	-	-
I. Balance Presupuestario (I = A - B + C)	-	7,529,561	7,368,270
II. Balance Presupuestario sin Financiamiento Neto (II = I - A3)	-	7,529,561	7,368,270
III. Balance Presupuestario sin Financiamiento Neto y sin Remanentes del Ejercicio Anterior (III = II - C)	-	7,529,561	7,368,270

Concepto	Aprobado	Devengado	Pagado
E. Intereses, Comisiones y Gastos de la Deuda (E = E1 + E2)	-	-	-
E1. Intereses, Comisiones y Gastos de la Deuda con Gasto No Etiquetado	-	-	-
E2. Intereses, Comisiones y Gastos de la Deuda con Gasto Etiquetado	-	-	-
IV. Balance Primario (IV = III + E)	-	7,529,561	7,368,270

Concepto	Estimado / Aprobado	Devengado	Recaudado / Pagado
F. Financiamiento (F = F1 + F2)	-	-	-
F1. Financiamiento con Fuente de Pago de Ingresos de Libre Disposición	-	-	-
F2. Financiamiento con Fuente de Pago de Transferencias Federales Etiquetadas	-	-	-
G. Amortización de la Deuda (G = G1 + G2)	-	-	-
G1. Amortización de la Deuda Pública con Gasto No Etiquetado	-	-	-
G2. Amortización de la Deuda Pública con Gasto Etiquetado	-	-	-
A3. Financiamiento Neto (A3 = F - G)	-	-	-

Concepto	Estimado / Aprobado	Devengado	Recaudado / Pagado
A1. Ingresos de Libre Disposición	-	365,268	306,108
A3.1 Financiamiento Neto con Fuente de Pago de Ingresos de Libre Disposición (A3.1 = F1 - G1)	-	-	-
F1. Financiamiento con Fuente de Pago de Ingresos de Libre Disposición	-	-	-
G1. Amortización de la Deuda Pública con Gasto No Etiquetado	-	-	-
B1. Gasto No Etiquetado (sin incluir Amortización de la Deuda Pública)	38,239,588	22,582,604	22,559,457
C1. Remanentes de Ingresos de Libre Disposición aplicados en el periodo	-	-	-
V. Balance Presupuestario de Recursos Disponibles (V = A1 + A3.1 - B1 + C1)	(38,239,588)	(22,217,336)	(22,253,349)
VI. Balance Presupuestario de Recursos Disponibles sin Financiamiento Neto (VI = V - A3.1)	(38,239,588)	(22,217,336)	(22,253,349)

Concepto	Estimado / Aprobado	Devengado	Recaudado / Pagado
A2. Transferencias Federales Etiquetadas	38,239,588	29,746,897	29,621,619
A3.2 Financiamiento Neto con Fuente de Pago de Transferencias Federales Etiquetadas (A3.2 = F2 - G2)	-	-	-
F2. Financiamiento con Fuente de Pago de Transferencias Federales Etiquetadas	-	-	-
G2. Amortización de la Deuda Pública con Gasto Etiquetado	-	-	-
B2. Gasto Etiquetado (sin incluir Amortización de la Deuda Pública)	-	-	-
C2. Remanentes de Transferencias Federales Etiquetadas aplicados en el periodo	-	-	-
VII. Balance Presupuestario de Recursos Etiquetados (VII = A2 + A3.2 - B2 + C2)	38,239,588	29,746,897	29,621,619
VIII. Balance Presupuestario de Recursos Etiquetados sin Financiamiento Neto (VIII = VII - A3.2)	38,239,588	29,746,897	29,621,619

Rubro de Ingresos	Ingreso					Diferencia (6 = 5 - 1)
	Estimado	Ampliaciones y Reducciones	Modificado	Devengado	Recaudado	
	(1)	(2)	(3 = 1 + 2)	(4)	(5)	
Impuestos	-	-	-	-	-	-
Cuotas y Aportaciones de Seguridad Social	-	-	-	-	-	-
Contribuciones de Mejoras	-	-	-	-	-	-
Derechos	-	-	-	-	-	-
Productos	-	-	-	-	-	-
Aprovechamientos	-	-	-	-	-	-
Ingresos por Venta de Bienes, Prestación de Servicios y Otros Ingresos	-	365,268	365,268	365,268	306,108	306,108
Participaciones, Aportaciones, Convenios, Incentivos Derivados de la Colaboración Fiscal y Fondos Distintos de Aportaciones	-	-	-	-	-	-
Transferencias, Asignaciones, Subsidios y Subvenciones, y Pensiones y Jubilaciones	38,239,588	462,048	38,701,636	29,746,897	29,621,619	(8,617,969)
Ingresos Derivados de Financiamientos	-	-	-	-	-	-
Total	38,239,588	827,316	39,066,904	30,112,165	29,927,727	(8,311,861)
				Ingresos excedentes		

Estado Analítico de Ingresos Por Fuente de Financiamiento	Ingreso					Diferencia (6 = 5 - 1)
	Estimado	Ampliaciones y Reducciones	Modificado	Devengado	Recaudado	
	(1)	(2)	(3 = 1 + 2)	(4)	(5)	
Ingresos del Poder Ejecutivo Federal o Estatal y de los Municipios	-	-	-	-	-	-
Impuestos	-	-	-	-	-	-
Cuotas y Aportaciones de Seguridad Social	-	-	-	-	-	-
Contribuciones de Mejoras	-	-	-	-	-	-
Derechos	-	-	-	-	-	-
Productos ¹	-	-	-	-	-	-
Aprovechamientos ²	-	-	-	-	-	-
Participaciones, Aportaciones, Convenios, Incentivos Derivados de la Colaboración Fiscal y Fondos Distintos de Aportaciones	-	-	-	-	-	-
Transferencias, Asignaciones, Subsidios y Subvenciones, y Pensiones y Jubilaciones	-	-	-	-	-	-
Ingresos de los Entes Públicos de los Poderes Legislativo y Judicial, de los Órganos Autónomos y del Sector Paraestatal o Paramunicipal, así como de las Empresas Productivas del Estado	38,239,588	827,316	39,066,904	30,112,165	29,927,727	(8,311,861)
Cuotas y Aportaciones de Seguridad Social	-	-	-	-	-	-
Productos ¹	-	-	-	-	-	-
Ingresos por Venta de Bienes, Prestación de Servicios y Otros Ingresos ³	-	365,268	365,268	365,268	306,108	306,108
Transferencias, Asignaciones, Subsidios y Subvenciones, y Pensiones y Jubilaciones	38,239,588	462,048	38,701,636	29,746,897	29,621,619	(8,617,969)
Ingresos Derivados de Financiamientos	-	-	-	-	-	-
Ingresos Derivados de Financiamientos	-	-	-	-	-	-
Total	38,239,588	827,316	39,066,904	30,112,165	29,927,727	(8,311,861)
				Ingresos excedentes		

¹ Incluye intereses que generan las cuentas bancarias de los entes públicos en productos.

² Incluye donativos en efectivo del Poder Ejecutivo, entre otros aprovechamientos.

³ Se refiere a los ingresos propios obtenidos por los Poderes Legislativo y Judicial, los Órganos Autónomos y las entidades de la administración pública paraestatal y paramunicipal, por sus actividades diversas no inherentes a su operación que generan recursos y que no sean ingresos por venta de bienes o prestación de servicios, tales como donativos en efectivo, entre otros.

Concepto	Ingreso					Diferencia
	Estimado	Ampliaciones/ (Reducciones)	Modificado	Devengado	Recaudado	
Ingresos de Libre Disposición						
<i>Impuestos</i>	-	-	-	-	-	-
<i>Cuotas y Aportaciones de Seguridad Social</i>	-	-	-	-	-	-
<i>Contribuciones de Mejoras</i>	-	-	-	-	-	-
<i>Derechos</i>	-	-	-	-	-	-
<i>Productos</i>	-	-	-	-	-	-
<i>Aprovechamientos</i>	-	-	-	-	-	-
<i>Ingresos por Venta de Bienes y Prestación de Servicios</i>	-	227,068	227,068	227,068	167,908	167,908
<i>Participaciones</i>	-	-	-	-	-	-
Fondo General de Participaciones	-	-	-	-	-	-
Fondo de Fomento Municipal	-	-	-	-	-	-
Fondo de Fiscalización y Recaudación	-	-	-	-	-	-
Fondo de Compensación	-	-	-	-	-	-
Fondo de Extracción de Hidrocarburos	-	-	-	-	-	-
Impuesto Especial Sobre Producción y Servicios	-	-	-	-	-	-
0.136% de la Recaudación Federal Participable	-	-	-	-	-	-
3.17% Sobre Extracción de Petróleo	-	-	-	-	-	-
Gasolinas y Diésel	-	-	-	-	-	-
Fondo del Impuesto Sobre la Renta	-	-	-	-	-	-
Fondo de Estabilización de los Ingresos de las Ent. Fed.	-	-	-	-	-	-
<i>Incentivos Derivados de la Colaboración Fiscal</i>	-	-	-	-	-	-
Tenencia o Uso de Vehículos	-	-	-	-	-	-
Fondo de Compensación ISAN	-	-	-	-	-	-
Impuesto Sobre Automóviles Nuevos	-	-	-	-	-	-
Fondo de Compensación de Repecos-Intermedios	-	-	-	-	-	-
Otros Incentivos Económicos	-	-	-	-	-	-
<i>Transferencias y Asignaciones</i>	-	-	-	-	-	-
<i>Convenios</i>	-	-	-	-	-	-
Otros Convenios y Subsidios	-	-	-	-	-	-
<i>Otros Ingresos de Libre Disposición</i>	-	138,200	138,200	138,200	138,200	138,200
Participaciones en Ingresos Locales	-	-	-	-	-	-
Otros Ingresos de Libre Disposición	-	138,200	138,200	138,200	138,200	138,200
Total de Ingresos de Libre Disposición	-	365,268	365,268	365,268	306,108	306,108
Ingresos Excedentes de Ingresos de Libre Disposición						
Transferencias Federales Etiquetadas						
<i>Aportaciones</i>	-	-	-	-	-	-
Fondo de Aport. para la Nómina Educativa y Gto. Op.	-	-	-	-	-	-
Fondo de Aportaciones para los Servicios de Salud	-	-	-	-	-	-
Fondo de Aportaciones para la Infraestructura Social	-	-	-	-	-	-
Fondo de Aport. para el Fortalecimiento de los Municipios y de las Demarcaciones Territoriales del Distrito Federal	-	-	-	-	-	-
Fondo de Aportaciones Múltiples	-	-	-	-	-	-
Fondo de Aport. para la Educación Tec. y de Adultos	-	-	-	-	-	-
Fondo de Aportaciones para la Seguridad Pública de los Estados y del Distrito Federal	-	-	-	-	-	-
Fondo de Aportaciones para el Fortalecimiento de las Entidades Federativas	-	-	-	-	-	-
<i>Convenios</i>	-	-	-	-	-	-
Convenios de Protección Social en Salud	-	-	-	-	-	-
Convenios de Descentralización	-	-	-	-	-	-
Convenios de Reasignación	-	-	-	-	-	-
Otros Convenios y Subsidios	-	-	-	-	-	-
<i>Fondos Distintos de Aportaciones</i>	-	-	-	-	-	-
Fondo para Entidades Federativas y Municipios Productores de Hidrocarburos	-	-	-	-	-	-
Fondo Minero	-	-	-	-	-	-
<i>Transferencias, Asignaciones, Subsidios y Subvenciones, y Pensiones y Jubilaciones</i>	38,239,588	462,048	38,701,636	29,746,897	29,621,619	(8,617,969)
<i>Otras Transferencias Federales Etiquetadas</i>	-	-	-	-	-	-
Total de Transferencias Federales Etiquetadas	38,239,588	462,048	38,701,636	29,746,897	29,621,619	(8,617,969)
Ingresos Derivados de Financiamientos						
<i>Ingresos Derivados de Financiamientos</i>	-	-	-	-	-	-
Total de Ingresos	38,239,588	827,316	39,066,904	30,112,165	29,927,727	(8,311,861)
Datos Informativos						
1. Ingresos Derivados de Financiamientos con Fuente de Pago de Ingresos de Libre Disposición	-	-	-	-	-	-
2. Ingresos Derivados de Financiamientos con Fuente de Pago de Transferencias Federales Etiquetadas	-	-	-	-	-	-
3. Ingresos Derivados de Financiamientos	-	-	-	-	-	-

Concepto	Egresos					Subejercicio 6 = (3 - 4)
	Aprobado	Ampliaciones/ (Reducciones)	Modificado	Devengado	Pagado	
	1	2	3 = (1 + 2)	4	5	
Servicios Personales	30,621,022	-	30,621,022	16,992,639	16,969,492	13,628,383
Remuneraciones al Personal de Carácter Permanente	17,559,547	-	17,559,547	12,473,991	12,473,991	5,085,556
Remuneraciones al Personal de Carácter Transitorio	-	-	-	-	-	-
Remuneraciones Adicionales y Especiales	5,110,706	-	5,110,706	427,577	427,577	4,683,129
Seguridad Social	6,393,160	-	6,393,160	2,961,256	2,938,109	3,431,904
Otras Prestaciones Sociales y Económicas	1,557,609	-	1,557,609	1,129,815	1,129,815	427,794
Previsiones	-	-	-	-	-	-
Pago de Estímulos a Servidores Públicos	-	-	-	-	-	-
Materiales y Suministros	575,424	48,045	623,469	365,837	365,837	257,632
Materiales de Admón, Emisión de Doctos. y Artículos Oficiales	95,170	200	95,370	72,695	72,695	22,675
Alimentos y Utensilios	22,597	21,872	44,469	28,333	28,333	16,136
Materias Primas y Materiales de Producción y Comercialización	-	-	-	-	-	-
Materiales y Artículos de Construcción y de Reparación	55,627	(15,680)	39,947	13,213	13,213	26,734
Productos Químicos, Farmacéuticos y de Laboratorio	10,175	(2,953)	7,222	2,802	2,802	4,420
Combustibles, Lubricantes y Aditivos	343,052	-	343,052	191,353	191,353	151,699
Vestuario, Blancos, Prendas de Protección y Artículos Deportivos	7,906	7,074	14,980	1,680	1,680	13,300
Materiales y Suministros Para Seguridad	-	-	-	-	-	-
Herramientas, Refacciones y Accesorios Menores	40,897	37,532	78,429	55,761	55,761	22,668
Servicios Generales	2,245,548	719,271	2,964,819	2,229,674	2,229,674	735,145
Servicios Básicos	1,536,389	273,657	1,810,046	1,359,476	1,359,476	450,570
Servicios de Arrendamiento	6,728	(6,728)	-	-	-	-
Servicios Profesionales, Científicos, Técnicos y Otros Servicios	174,045	10,500	184,545	141,150	141,150	43,395
Servicios Financieros, Bancarios y Comerciales	196,862	178,962	375,824	375,728	375,728	96
Servicios de Instalación, Reparación, Mantto. y Conservación	247,236	158,266	405,502	222,650	222,650	182,852
Servicios de Comunicación Social y Publicidad	-	-	-	-	-	-
Servicios de Traslado y Viáticos	41,897	21,679	63,576	34,884	34,884	28,692
Servicios Oficiales	-	-	-	-	-	-
Otros Servicios Generales	42,391	82,935	125,326	95,786	95,786	29,540
Transferencias, Asignaciones, Subsidios y Otras Ayudas	4,797,594	-	4,797,594	2,983,608	2,983,608	1,813,986
Transferencias Internas y Asignaciones al Sector Público	-	-	-	-	-	-
Transferencias al Resto del Sector Público	-	-	-	-	-	-
Subsidios y Subvenciones	-	-	-	-	-	-
Ayudas Sociales	-	-	-	-	-	-
Pensiones y Jubilaciones	4,797,594	-	4,797,594	2,983,608	2,983,608	1,813,986
Transferencias a Fideicomisos, Mandatos y Otros Análogos	-	-	-	-	-	-
Transferencias a la Seguridad Social	-	-	-	-	-	-
Donativos	-	-	-	-	-	-
Transferencias al Exterior	-	-	-	-	-	-
Bienes Muebles, Inmuebles e Intangibles	-	60,000	60,000	10,846	10,846	49,154
Mobiliario y Equipo de Administración	-	-	-	-	-	-
Mobiliario y Equipo Educativo y Recreativo	-	60,000	60,000	10,846	10,846	49,154
Equipo e Instrumental Médico y de Laboratorio	-	-	-	-	-	-
Vehículos y Equipo de Transporte	-	-	-	-	-	-
Equipo de Defensa y Seguridad	-	-	-	-	-	-
Maquinaria, Otros Equipos y Herramientas	-	-	-	-	-	-
Activos Biológicos	-	-	-	-	-	-
Bienes Inmuebles	-	-	-	-	-	-
Activos Intangibles	-	-	-	-	-	-
Inversión Pública	-	-	-	-	-	-
Obra Pública en Bienes de Dominio Público	-	-	-	-	-	-
Obra Pública en Bienes Propios	-	-	-	-	-	-
Proyectos Productivos y Acciones de Fomento	-	-	-	-	-	-
Inversiones Financieras y Otras Provisiones	-	-	-	-	-	-
Inversiones Para el Fomento de Actividades Productivas	-	-	-	-	-	-
Acciones y Participaciones de Capital	-	-	-	-	-	-
Compra de Títulos y Valores	-	-	-	-	-	-
Concesión de Préstamos	-	-	-	-	-	-
Inversiones en Fideicomisos, Mandatos y Otros Análogos	-	-	-	-	-	-
Otras Inversiones Financieras	-	-	-	-	-	-
Provisiones para Contingencias y Otras Erogaciones Especiales	-	-	-	-	-	-
Participaciones y Aportaciones	-	-	-	-	-	-
Participaciones	-	-	-	-	-	-
Aportaciones	-	-	-	-	-	-
Convenios	-	-	-	-	-	-
Deuda Pública	-	-	-	-	-	-
Amortización de la Deuda Pública	-	-	-	-	-	-
Intereses de la Deuda Pública	-	-	-	-	-	-
Comisiones de la Deuda Pública	-	-	-	-	-	-
Gastos de la Deuda Pública	-	-	-	-	-	-
Costo por Coberturas	-	-	-	-	-	-
Apoyos Financieros	-	-	-	-	-	-
Adeudos de Ejercicios Fiscales Anteriores (Adefas)	-	-	-	-	-	-
Total del Gasto	38,239,588	827,316	39,066,904	22,582,604	22,559,457	16,484,300

Concepto	Egresos					Subejercicio
	Aprobado	Ampliaciones / (Reducciones)	Modificado	Devengado	Pagado	
Gasto No Etiquetado	38,239,588	827,316	39,066,904	22,582,604	22,559,457	16,484,300
Servicios Personales	30,621,022	-	30,621,022	16,992,639	16,969,492	13,628,383
Remuneraciones al Personal de Carácter Permanente	17,559,547	-	17,559,547	12,473,991	12,473,991	5,085,556
Remuneraciones al Personal de Carácter Transitorio	-	-	-	-	-	-
Remuneraciones Adicionales y Especiales	5,110,706	-	5,110,706	427,577	427,577	4,683,129
Seguridad Social	6,393,160	-	6,393,160	2,961,256	2,938,109	3,431,904
Otras Prestaciones Sociales y Económicas	1,557,609	-	1,557,609	1,129,815	1,129,815	427,794
Previsiones	-	-	-	-	-	-
Pago de Estímulos a Servidores Públicos	-	-	-	-	-	-
Materiales y Suministros	575,424	48,045	623,469	365,837	365,837	257,632
Materiales de Admón., Emisión de Doctos. y Art. Oficiales	95,170	200	95,370	72,695	72,695	22,675
Alimentos y Utensilios	22,597	21,872	44,469	28,333	28,333	16,136
Materias Primas y Materiales de Prod. y Comercialización	-	-	-	-	-	-
Materiales y Artículos de Construcción y de Reparación	55,627	(15,680)	39,947	13,213	13,213	26,734
Productos Químicos, Farmacéuticos y de Laboratorio	10,175	(2,953)	7,222	2,802	2,802	4,420
Combustibles, Lubricantes y Aditivos	343,052	-	343,052	191,353	191,353	151,699
Vestuario, Blancos, Prendas de Protección y Art. Deportivos	7,906	7,074	14,980	1,680	1,680	13,300
Materiales y Suministros Para Seguridad	-	-	-	-	-	-
Herramientas, Refacciones y Accesorios Menores	40,897	37,532	78,429	55,761	55,761	22,668
Servicios Generales	2,245,548	719,271	2,964,819	2,229,674	2,229,674	735,145
Servicios Básicos	1,536,389	273,657	1,810,046	1,359,476	1,359,476	450,570
Servicios de Arrendamiento	6,728	(6,728)	-	-	-	-
Servicios Profesionales, Científicos, Técnicos y Otros Serv.	174,045	10,500	184,545	141,150	141,150	43,395
Servicios Financieros, Bancarios y Comerciales	196,862	178,962	375,824	375,728	375,728	96
Servicios de Instalación, Reparación, Mantto. y Conservación	247,236	158,266	405,502	222,650	222,650	182,852
Servicios de Comunicación Social y Publicidad	-	-	-	-	-	-
Servicios de Traslado y Viáticos	41,897	21,679	63,576	34,884	34,884	28,692
Servicios Oficiales	-	-	-	-	-	-
Otros Servicios Generales	42,391	82,935	125,326	95,786	95,786	29,540
Transferencias, Asignaciones, Subsidios y Otras Ayudas	4,797,594	-	4,797,594	2,983,608	2,983,608	1,813,986
Transferencias Internas y Asignaciones al Sector Público	-	-	-	-	-	-
Transferencias al Resto del Sector Público	-	-	-	-	-	-
Subsidios y Subvenciones	-	-	-	-	-	-
Ayudas Sociales	-	-	-	-	-	-
Pensiones y Jubilaciones	4,797,594	-	4,797,594	2,983,608	2,983,608	1,813,986
Transferencias a Fideicomisos, Mandatos y Otros Análogos	-	-	-	-	-	-
Transferencias a la Seguridad Social	-	-	-	-	-	-
Donativos	-	-	-	-	-	-
Transferencias al Exterior	-	-	-	-	-	-
Bienes Muebles, Inmuebles e Intangibles	-	60,000	60,000	10,846	10,846	49,154
Mobiliario y Equipo de Administración	-	-	-	-	-	-
Mobiliario y Equipo Educativo y Recreativo	-	60,000	60,000	10,846	10,846	49,154
Equipo e Instrumental Médico y de Laboratorio	-	-	-	-	-	-
Vehículos y Equipo de Transporte	-	-	-	-	-	-
Equipo de Defensa y Seguridad	-	-	-	-	-	-
Maquinaria, Otros Equipos y Herramientas	-	-	-	-	-	-
Activos Biológicos	-	-	-	-	-	-
Bienes Inmuebles	-	-	-	-	-	-
Activos Intangibles	-	-	-	-	-	-
Inversión Pública	-	-	-	-	-	-
Obra Pública en Bienes de Dominio Público	-	-	-	-	-	-
Obra Pública en Bienes Propios	-	-	-	-	-	-
Proyectos Productivos y Acciones de Fomento	-	-	-	-	-	-
Inversiones Financieras y Otras Provisiones	-	-	-	-	-	-
Inversiones Para el Fomento de Actividades Productivas	-	-	-	-	-	-
Acciones y Participaciones de Capital	-	-	-	-	-	-
Compra de Títulos y Valores	-	-	-	-	-	-
Concesión de Préstamos	-	-	-	-	-	-
Inversiones en Fideicomisos, Mandatos y Otros Análogos	-	-	-	-	-	-
Fideicomiso de Desastres Naturales (Informativo)	-	-	-	-	-	-
Otras Inversiones Financieras	-	-	-	-	-	-
Provisiones para Contingencias y Otras Erogaciones Especiales	-	-	-	-	-	-
Participaciones y Aportaciones	-	-	-	-	-	-
Participaciones	-	-	-	-	-	-
Aportaciones	-	-	-	-	-	-
Convenios	-	-	-	-	-	-
Deuda Pública	-	-	-	-	-	-
Amortización de la Deuda Pública	-	-	-	-	-	-
Intereses de la Deuda Pública	-	-	-	-	-	-
Comisiones de la Deuda Pública	-	-	-	-	-	-
Gastos de la Deuda Pública	-	-	-	-	-	-
Costo por Coberturas	-	-	-	-	-	-
Apoyos Financieros	-	-	-	-	-	-
Adeudos de Ejercicios Fiscales Anteriores (Adefas)	-	-	-	-	-	-

Concepto	Egresos					Subejercicio
	Aprobado	Ampliaciones / (Reducciones)	Modificado	Devengado	Pagado	
Gasto Etiquetado	-	-	-	-	-	-
Servicios Personales	-	-	-	-	-	-
Remuneraciones al Personal de Carácter Permanente	-	-	-	-	-	-
Remuneraciones al Personal de Carácter Transitorio	-	-	-	-	-	-
Remuneraciones Adicionales y Especiales	-	-	-	-	-	-
Seguridad Social	-	-	-	-	-	-
Otras Prestaciones Sociales y Económicas	-	-	-	-	-	-
Previsiones	-	-	-	-	-	-
Pago de Estímulos a Servidores Públicos	-	-	-	-	-	-
Materiales y Suministros	-	-	-	-	-	-
Materiales de Admón., Emisión de Doctos. y Art. Oficiales	-	-	-	-	-	-
Alimentos y Utensilios	-	-	-	-	-	-
Materias Primas y Materiales de Prod. y Comercialización	-	-	-	-	-	-
Materiales y Artículos de Construcción y de Reparación	-	-	-	-	-	-
Productos Químicos, Farmacéuticos y de Laboratorio	-	-	-	-	-	-
Combustibles, Lubricantes y Aditivos	-	-	-	-	-	-
Vestuario, Blancos, Prendas de Protección y Art. Deportivos	-	-	-	-	-	-
Materiales y Suministros Para Seguridad	-	-	-	-	-	-
Herramientas, Refacciones y Accesorios Menores	-	-	-	-	-	-
Servicios Generales	-	-	-	-	-	-
Servicios Básicos	-	-	-	-	-	-
Servicios de Arrendamiento	-	-	-	-	-	-
Servicios Profesionales, Científicos, Técnicos y Otros Serv.	-	-	-	-	-	-
Servicios Financieros, Bancarios y Comerciales	-	-	-	-	-	-
Servicios de Instalación, Reparación, Mantto. y Conservación	-	-	-	-	-	-
Servicios de Comunicación Social y Publicidad	-	-	-	-	-	-
Servicios de Traslado y Viáticos	-	-	-	-	-	-
Servicios Oficiales	-	-	-	-	-	-
Otros Servicios Generales	-	-	-	-	-	-
Transferencias, Asignaciones, Subsidios y Otras Ayudas	-	-	-	-	-	-
Transferencias Internas y Asignaciones al Sector Público	-	-	-	-	-	-
Transferencias al Resto del Sector Público	-	-	-	-	-	-
Subsidios y Subvenciones	-	-	-	-	-	-
Ayudas Sociales	-	-	-	-	-	-
Pensiones y Jubilaciones	-	-	-	-	-	-
Transferencias a Fideicomisos, Mandatos y Otros Análogos	-	-	-	-	-	-
Transferencias a la Seguridad Social	-	-	-	-	-	-
Donativos	-	-	-	-	-	-
Transferencias al Exterior	-	-	-	-	-	-
Bienes Muebles, Inmuebles e Intangibles	-	-	-	-	-	-
Mobiliario y Equipo de Administración	-	-	-	-	-	-
Mobiliario y Equipo Educativo y Recreativo	-	-	-	-	-	-
Equipo e Instrumental Médico y de Laboratorio	-	-	-	-	-	-
Vehículos y Equipo de Transporte	-	-	-	-	-	-
Equipo de Defensa y Seguridad	-	-	-	-	-	-
Maquinaria, Otros Equipos y Herramientas	-	-	-	-	-	-
Activos Biológicos	-	-	-	-	-	-
Bienes Inmuebles	-	-	-	-	-	-
Activos Intangibles	-	-	-	-	-	-
Inversión Pública	-	-	-	-	-	-
Obra Pública en Bienes de Dominio Público	-	-	-	-	-	-
Obra Pública en Bienes Propios	-	-	-	-	-	-
Proyectos Productivos y Acciones de Fomento	-	-	-	-	-	-
Inversiones Financieras y Otras Provisiones	-	-	-	-	-	-
Inversiones Para el Fomento de Actividades Productivas	-	-	-	-	-	-
Acciones y Participaciones de Capital	-	-	-	-	-	-
Compra de Títulos y Valores	-	-	-	-	-	-
Concesión de Préstamos	-	-	-	-	-	-
Inversiones en Fideicomisos, Mandatos y Otros Análogos	-	-	-	-	-	-
Fideicomiso de Desastres Naturales (Informativo)	-	-	-	-	-	-
Otras Inversiones Financieras	-	-	-	-	-	-
Provisiones para Contingencias y Otras Erogaciones Especiales	-	-	-	-	-	-
Participaciones y Aportaciones	-	-	-	-	-	-
Participaciones	-	-	-	-	-	-
Aportaciones	-	-	-	-	-	-
Convenios	-	-	-	-	-	-
Deuda Pública	-	-	-	-	-	-
Amortización de la Deuda Pública	-	-	-	-	-	-
Intereses de la Deuda Pública	-	-	-	-	-	-
Comisiones de la Deuda Pública	-	-	-	-	-	-
Gastos de la Deuda Pública	-	-	-	-	-	-
Costo por Coberturas	-	-	-	-	-	-
Apoys Financieros	-	-	-	-	-	-
Adeudos de Ejercicios Fiscales Anteriores (Adefas)	-	-	-	-	-	-
Total de Egresos	38,239,588	827,316	39,066,904	22,582,604	22,559,457	16,484,300

Concepto	Egresos					Subejercicio
	Aprobado	Ampliaciones/ (Reducciones)	Modificado	Devengado	Pagado	
	1	2	3 = (1 + 2)	4	5	
Jefatura de la Oficina de la Gobernatura del Estado	-	-	-	-	-	-
Secretaría de Gobierno	-	-	-	-	-	-
Secretaría de Hacienda	-	-	-	-	-	-
Secretaría de Desarrollo Económico y del Trabajo	-	-	-	-	-	-
Secretaría de Desarrollo Agropecuario	-	-	-	-	-	-
Secretaría de Obras Públicas	-	-	-	-	-	-
Secretaría de Educación	-	-	-	-	-	-
Secretaría de Salud	-	-	-	-	-	-
Secretaría de Administración	-	-	-	-	-	-
Secretaría de la Contraloría	-	-	-	-	-	-
Secretaría de Turismo y Cultura	-	-	-	-	-	-
Secretaría de Desarrollo Social	-	-	-	-	-	-
Secretaría de Desarrollo Sustentable	-	-	-	-	-	-
Secretaría de Movilidad y Transporte	-	-	-	-	-	-
Comisión Estatal de Seguridad Pública	-	-	-	-	-	-
Consejería Jurídica	-	-	-	-	-	-
Gastos Institucionales	-	-	-	-	-	-
Total del Gasto	-	-	-	-	-	-

Instituto Morelense de Radio y Televisión
Estado Analítico del Ejercicio del Presupuesto de Egresos
Clasificación Administrativa
Del 1 de enero al 30 de septiembre de 2023

Concepto	Egresos					Subejercicio
	Aprobado	Ampliaciones/ (Reducciones)	Modificado	Devengado	Pagado	
	1	2	3 = (1 + 2)	4	5	
Poder Ejecutivo	-	-	-	-	-	-
Poder Legislativo	-	-	-	-	-	-
Poder Judicial	-	-	-	-	-	-
Organismos Autónomos	-	-	-	-	-	-
Poder Ejecutivo de los Municipios	-	-	-	-	-	-
Total del Gasto	-	-	-	-	-	-

Sector Paraestatal del Gobierno del Estado de Morelos
Estado Analítico del Ejercicio del Presupuesto de Egresos
Clasificación Administrativa
Del 1 de enero al 30 de septiembre de 2023

Concepto	Egresos					Subejercicio
	Aprobado	Ampliaciones/ (Reducciones)	Modificado	Devengado	Pagado	
	1	2	3 = (1 + 2)	4	5	
Entidades Paraestatales y Fideicomisos No Empresariales y No Financieros	38,239,588	827,316	39,066,904	22,582,604	22,559,457	16,484,300
Instituciones Públicas de la Seguridad Social	-	-	-	-	-	-
Entidades Paraestatales Empresariales No Financieras con Participación Estatal Mayoritaria	-	-	-	-	-	-
Fideicomisos Empresariales No Financieros con Participación Estatal Mayoritaria	-	-	-	-	-	-
Entidades Paraestatales Empresariales Financieras Monetarias con Participación Estatal Mayoritaria	-	-	-	-	-	-
Entidades Paraestatales Empresariales Financieras No Monetarias con Participación Estatal Mayoritaria	-	-	-	-	-	-
Fideicomisos Financieros Públicos con Participación Estatal Mayoritaria	-	-	-	-	-	-
Total del Gasto	38,239,588	827,316	39,066,904	22,582,604	22,559,457	16,484,300

Concepto	Egresos					Subejercicio
	Aprobado	Ampliaciones/ (Reducciones)	Modificado	Devengado	Pagado	
Gasto No Etiquetado	38,239,588	827,316	39,066,904	22,582,604	22,559,457	16,484,300
Jefatura de la Oficina de la Gubernatura del Estado	-	-	-	-	-	-
Secretaría de Gobierno	-	-	-	-	-	-
Secretaría de Hacienda	-	-	-	-	-	-
Secretaría de Desarrollo Económico y del Trabajo	-	-	-	-	-	-
Secretaría de Desarrollo Agropecuario	-	-	-	-	-	-
Secretaría de Obras Públicas	-	-	-	-	-	-
Secretaría de Educación	-	-	-	-	-	-
Secretaría de Salud	-	-	-	-	-	-
Secretaría de Administración	-	-	-	-	-	-
Secretaría de la Contratoría	-	-	-	-	-	-
Secretaría de Turismo y Cultura	-	-	-	-	-	-
Secretaría de Desarrollo Social	-	-	-	-	-	-
Secretaría de Desarrollo Sustentable	-	-	-	-	-	-
Secretaría de Movilidad y Transporte	-	-	-	-	-	-
Comisión Estatal de Seguridad Pública	-	-	-	-	-	-
Consejería Jurídica	-	-	-	-	-	-
Gastos Institucionales	-	-	-	-	-	-
Poder Legislativo	-	-	-	-	-	-
Poder Judicial	-	-	-	-	-	-
Organismos Autónomos	-	-	-	-	-	-
Entidades Paraestatales y Fideicomisos No Empresariales y No Financieros	38,239,588	827,316	39,066,904	22,582,604	22,559,457	16,484,300
Entidades Paraestatales Empresariales No Financieras con Participación Estatal Mayoritaria	-	-	-	-	-	-
Poder Ejecutivo de los Municipios	-	-	-	-	-	-
Gasto Etiquetado	-	-	-	-	-	-
Jefatura de la Oficina de la Gubernatura del Estado	-	-	-	-	-	-
Secretaría de Gobierno	-	-	-	-	-	-
Secretaría de Hacienda	-	-	-	-	-	-
Secretaría de Desarrollo Económico y del Trabajo	-	-	-	-	-	-
Secretaría de Desarrollo Agropecuario	-	-	-	-	-	-
Secretaría de Obras Públicas	-	-	-	-	-	-
Secretaría de Educación	-	-	-	-	-	-
Secretaría de Salud	-	-	-	-	-	-
Secretaría de Administración	-	-	-	-	-	-
Secretaría de la Contratoría	-	-	-	-	-	-
Secretaría de Turismo y Cultura	-	-	-	-	-	-
Secretaría de Desarrollo Social	-	-	-	-	-	-
Secretaría de Desarrollo Sustentable	-	-	-	-	-	-
Secretaría de Movilidad y Transporte	-	-	-	-	-	-
Comisión Estatal de Seguridad Pública	-	-	-	-	-	-
Consejería Jurídica	-	-	-	-	-	-
Gastos Institucionales	-	-	-	-	-	-
Poder Legislativo	-	-	-	-	-	-
Poder Judicial	-	-	-	-	-	-
Organismos Autónomos	-	-	-	-	-	-
Entidades Paraestatales y Fideicomisos No Empresariales y No Financieros	-	-	-	-	-	-
Entidades Paraestatales Empresariales No Financieras con Participación Estatal Mayoritaria	-	-	-	-	-	-
Poder Ejecutivo de los Municipios	-	-	-	-	-	-
Total de Egresos	38,239,588	827,316	39,066,904	22,582,604	22,559,457	16,484,300

Concepto	Egresos					Subejercicio
	Aprobado	Ampliaciones/ (Reducciones)	Modificado	Devengado	Pagado	
	1	2	3 = (1 + 2)	4	5	
Gobierno	-	-	-	-	-	-
Legislación	-	-	-	-	-	-
Justicia	-	-	-	-	-	-
Coordinación de la Política de Gobierno	-	-	-	-	-	-
Relaciones Exteriores	-	-	-	-	-	-
Asuntos Financieros y Hacendarios	-	-	-	-	-	-
Seguridad Nacional	-	-	-	-	-	-
Asuntos de Orden Público y de Seguridad Interior	-	-	-	-	-	-
Otros Servicios Generales	-	-	-	-	-	-
Desarrollo Social	38,239,588	827,316	39,066,904	22,582,604	22,559,457	16,484,300
Protección Ambiental	-	-	-	-	-	-
Vivienda y Servicios a la Comunidad	-	-	-	-	-	-
Salud	-	-	-	-	-	-
Recreación, Cultura y Otras Manifestaciones Sociales	38,239,588	827,316	39,066,904	22,582,604	22,559,457	16,484,300
Educación	-	-	-	-	-	-
Protección Social	-	-	-	-	-	-
Otros Asuntos Sociales	-	-	-	-	-	-
Desarrollo Económico	-	-	-	-	-	-
Asuntos Económicos, Comerciales y Laborales en General	-	-	-	-	-	-
Agropecuaria, Silvicultura, Pesca y Caza	-	-	-	-	-	-
Combustibles y Energía	-	-	-	-	-	-
Minería, Manufacturas y Construcción	-	-	-	-	-	-
Transporte	-	-	-	-	-	-
Comunicaciones	-	-	-	-	-	-
Turismo	-	-	-	-	-	-
Ciencia, Tecnología e Innovación	-	-	-	-	-	-
Otras Industrias y Otros Asuntos Económicos	-	-	-	-	-	-
Otras no Clasificadas en Funciones Anteriores	-	-	-	-	-	-
Transacciones de la Deuda Pública / Costo Financiero de la Deuda	-	-	-	-	-	-
Transferencias, Participaciones y Aportaciones entre Diferentes Niveles y Ordenes de Gobierno	-	-	-	-	-	-
Saneamiento del Sistema Financiero	-	-	-	-	-	-
Adeudos de Ejercicios Fiscales Anteriores	-	-	-	-	-	-
Total del Gasto	38,239,588	827,316	39,066,904	22,582,604	22,559,457	16,484,300

Concepto	Egresos					Subejercicio
	Aprobado	Ampliaciones/ (Reducciones)	Modificado	Devengado	Pagado	
Gasto No Etiquetado	38,239,588	827,316	39,066,904	22,582,604	22,559,457	16,484,300
<i>Gobierno</i>	-	-	-	-	-	-
Legislación	-	-	-	-	-	-
Justicia	-	-	-	-	-	-
Coordinación de la Política de Gobierno	-	-	-	-	-	-
Relaciones Exteriores	-	-	-	-	-	-
Asuntos Financieros y Hacendarios	-	-	-	-	-	-
Seguridad Nacional	-	-	-	-	-	-
Asuntos de Orden Público y de Seguridad Interior	-	-	-	-	-	-
Otros Servicios Generales	-	-	-	-	-	-
<i>Desarrollo Social</i>	38,239,588	827,316	39,066,904	22,582,604	22,559,457	16,484,300
Protección Ambiental	-	-	-	-	-	-
Vivienda y Servicios a la Comunidad	-	-	-	-	-	-
Salud	-	-	-	-	-	-
Recreación, Cultura y Otras Manifestaciones Sociales	38,239,588	827,316	39,066,904	22,582,604	22,559,457	16,484,300
Educación	-	-	-	-	-	-
Protección Social	-	-	-	-	-	-
Otros Asuntos Sociales	-	-	-	-	-	-
<i>Desarrollo Económico</i>	-	-	-	-	-	-
Asuntos Económicos, Comerciales y Laborales en Gral.	-	-	-	-	-	-
Agropecuaria, Silvicultura, Pesca y Caza	-	-	-	-	-	-
Combustibles y Energía	-	-	-	-	-	-
Minería, Manufacturas y Construcción	-	-	-	-	-	-
Transporte	-	-	-	-	-	-
Comunicaciones	-	-	-	-	-	-
Turismo	-	-	-	-	-	-
Ciencia, Tecnología e Innovación	-	-	-	-	-	-
Otras Industrias y Otros Asuntos Económicos	-	-	-	-	-	-
<i>Otras no Clasificadas en Funciones Anteriores</i>	-	-	-	-	-	-
Transacciones de la Deuda Pública / Costo Financiero de la Deuda	-	-	-	-	-	-
Transferencias, Participaciones y Aportaciones entre Diferentes Niveles y Ordenes de Gobierno	-	-	-	-	-	-
Saneamiento del Sistema Financiero	-	-	-	-	-	-
Adeudos de Ejercicios Fiscales Anteriores	-	-	-	-	-	-
Gasto Etiquetado	-	-	-	-	-	-
<i>Gobierno</i>	-	-	-	-	-	-
Legislación	-	-	-	-	-	-
Justicia	-	-	-	-	-	-
Coordinación de la Política de Gobierno	-	-	-	-	-	-
Relaciones Exteriores	-	-	-	-	-	-
Asuntos Financieros y Hacendarios	-	-	-	-	-	-
Seguridad Nacional	-	-	-	-	-	-
Asuntos de Orden Público y de Seguridad Interior	-	-	-	-	-	-
Otros Servicios Generales	-	-	-	-	-	-
<i>Desarrollo Social</i>	-	-	-	-	-	-
Protección Ambiental	-	-	-	-	-	-
Vivienda y Servicios a la Comunidad	-	-	-	-	-	-
Salud	-	-	-	-	-	-
Recreación, Cultura y Otras Manifestaciones Sociales	-	-	-	-	-	-
Educación	-	-	-	-	-	-
Protección Social	-	-	-	-	-	-
Otros Asuntos Sociales	-	-	-	-	-	-
<i>Desarrollo Económico</i>	-	-	-	-	-	-
Asuntos Económicos, Comerciales y Laborales en Gral.	-	-	-	-	-	-
Agropecuaria, Silvicultura, Pesca y Caza	-	-	-	-	-	-
Combustibles y Energía	-	-	-	-	-	-
Minería, Manufacturas y Construcción	-	-	-	-	-	-
Transporte	-	-	-	-	-	-
Comunicaciones	-	-	-	-	-	-
Turismo	-	-	-	-	-	-
Ciencia, Tecnología e Innovación	-	-	-	-	-	-
Otras Industrias y Otros Asuntos Económicos	-	-	-	-	-	-
<i>Otras no Clasificadas en Funciones Anteriores</i>	-	-	-	-	-	-
Transacciones de la Deuda Pública / Costo Financiero de la Deuda	-	-	-	-	-	-
Transferencias, Participaciones y Aportaciones entre Diferentes Niveles y Ordenes de Gobierno	-	-	-	-	-	-
Saneamiento del Sistema Financiero	-	-	-	-	-	-
Adeudos de Ejercicios Fiscales Anteriores	-	-	-	-	-	-
Total del Egresos	38,239,588	827,316	39,066,904	22,582,604	22,559,457	16,484,300

Concepto	Egresos					Subejercicio
	Aprobado	Ampliaciones/ (Reducciones)	Modificado	Devengado	Pagado	
Gasto No Etiquetado	30,621,022	-	30,621,022	16,992,639	16,969,492	13,628,383
<i>Personal Administrativo y de Servicio Público</i>	30,621,022	-	30,621,022	16,992,639	16,969,492	13,628,383
<i>Magisterio</i>	-	-	-	-	-	-
<i>Servicios de Salud</i>	-	-	-	-	-	-
Personal Administrativo	-	-	-	-	-	-
Personal Médico, Paramédico y afín	-	-	-	-	-	-
<i>Seguridad Pública</i>	-	-	-	-	-	-
<i>Gastos Asociados a la Implementación de Nuevas Leyes Fed. o Reformas a las Mismas</i>	-	-	-	-	-	-
Nombre del Programa o Ley 1	-	-	-	-	-	-
Nombre del Programa o Ley 2	-	-	-	-	-	-
<i>Sentencias Laborales Definitivas</i>	-	-	-	-	-	-
Gasto Etiquetado	-	-	-	-	-	-
<i>Personal Administrativo y de Servicio Público</i>	-	-	-	-	-	-
<i>Magisterio</i>	-	-	-	-	-	-
<i>Servicios de Salud</i>	-	-	-	-	-	-
Personal Administrativo	-	-	-	-	-	-
Personal Médico, Paramédico y afín	-	-	-	-	-	-
<i>Seguridad Pública</i>	-	-	-	-	-	-
<i>Gastos Asociados a la Implementación de Nuevas Leyes Fed. o Reformas a las Mismas</i>	-	-	-	-	-	-
Nombre del Programa o Ley 1	-	-	-	-	-	-
Nombre del Programa o Ley 2	-	-	-	-	-	-
<i>Sentencias Laborales Definitivas</i>	-	-	-	-	-	-
Total del Gasto en Servicios Personales	30,621,022	-	30,621,022	16,992,639	16,969,492	13,628,383

Concepto	Egresos					
	Aprobado	Ampliaciones/ (Reducciones)	Modificado	Devengado	Pagado	Subejercicio
	1	2	3 = (1 + 2)	4	5	6 = (3 - 4)
Gasto Corriente	33,441,994	556,374	33,998,368	19,502,130	19,478,982	14,496,238
Gasto de Capital	-	270,942	270,942	96,866	96,867	174,076
Amortización de la Deuda y Disminución de Pasivos	-	-	-	-	-	-
Pensiones y Jubilaciones	4,797,594	-	4,797,594	2,983,608	2,983,608	1,813,986
Participaciones	-	-	-	-	-	-
Total del Gasto	38,239,588	827,316	39,066,904	22,582,604	22,559,457	16,484,300

Identificación de Crédito o Instrumento	Contratación / Colocación		Amortización	Endeudamiento Neto
	A	B		
Créditos Bancarios				
				-
				-
				-
				-
				-
				-
				-
				-
				-
				-
Total Créditos Bancarios				-
Otros Instrumentos de Deuda				
				-
				-
				-
				-
				-
				-
				-
				-
Total Otros Instrumentos de Deuda				-
TOTAL				-

Instituto Morelense de Radio y Televisión
Flujo de Fondos que Resume todas las operaciones.



NO APLICA



Información Programática

TERCER INFORME DE CUENTA PÚBLICA
INSTITUTO MORELENSE DE RADIO Y TELEVISIÓN
ENERO - SEPTIEMBRE

2023

Concepto	Egresos					Subejercicio
	Aprobado	Ampliaciones/ (Reducciones)	Modificado	Devengado	Pagado	
	1	2	3 = (1 + 2.)	4	5	
Programas						
Subsidios: Sector Social y Privado o Ent. Federativas y Municipios						
Sujetos a Reglas de Operación	-	-	-	-	-	-
Otros Subsidios	-	-	-	-	-	-
Desempeño de las Funciones	38,239,588	827,316	39,066,904	22,582,604	22,559,457	16,484,300
Prestación de Servicios Públicos	-	-	-	-	-	-
Provisión de Bienes Públicos	-	-	-	-	-	-
Planeación, Seguimiento y Evaluación de Políticas Públicas	-	-	-	-	-	-
Promoción y Fomento	38,239,588	827,316	39,066,904	22,582,604	22,559,457	16,484,300
Regulación y Supervisión	-	-	-	-	-	-
Funciones de las Fuerzas Armadas (Únicamente Gobierno Federal)	-	-	-	-	-	-
Específicos	-	-	-	-	-	-
Proyectos de Inversión	-	-	-	-	-	-
Administrativos y de Apoyo						
Apoyo al Proceso Presupuestario y para Mejorar la Eficiencia Institucional	-	-	-	-	-	-
Apoyo a la Función Pública y al Mejoramiento de la Gestión	-	-	-	-	-	-
Operaciones Ajenas	-	-	-	-	-	-
Compromisos						
Obligaciones de Cumplimiento de Resolución Jurisdiccional	-	-	-	-	-	-
Desastres Naturales	-	-	-	-	-	-
Obligaciones						
Pensiones y Jubilaciones	-	-	-	-	-	-
Aportaciones a la Seguridad Social	-	-	-	-	-	-
Aportaciones a Fondos de Estabilización	-	-	-	-	-	-
Aportaciones a Fondos de Inversión y Reestructura de Pensiones	-	-	-	-	-	-
Programas de Gasto Federalizado (Gobierno Federal)						
Gasto Federalizado	-	-	-	-	-	-
Participaciones a Entidades Federativas y Municipios						
Costo financiero, deuda o apoyos a deudores y ahorradores de la banca	-	-	-	-	-	-
Adeudos de ejercicios fiscales anteriores	-	-	-	-	-	-
Total del Gasto	38,239,588	827,316	39,066,904	22,582,604	22,559,457	16,484,300

Concepto	Estimado/Aprobado	Devengado	Recaudado/Pagado
I. Ingresos Presupuestarios	38,239,588	30,112,165	29,927,727
1. Ingresos del Gobierno de la Entidad Federativa	-	-	-
2. Ingresos del Sector Paraestatal	38,239,588	30,112,165	29,927,727
II. Egresos Presupuestarios	38,239,588	22,582,604	22,559,457
3. Egresos del Gobierno de la Entidad Federativa	-	-	-
4. Egresos del Sector Paraestatal	38,239,588	22,582,604	22,559,457
III. Balance Presupuestario (Superávit o Déficit) (III= I - II)	-	7,529,561	7,368,270

Concepto	Estimado/Aprobado	Devengado	Recaudado/Pagado
III. Balance presupuestario (Superávit o Déficit)	-	7,529,561	7,368,270
IV. Intereses, Comisiones y Gastos de la Deuda	-	-	-
V. Balance Primario (Superávit o Déficit) (V= III + IV)	-	7,529,561	7,368,270

Concepto	Estimado/Aprobado	Devengado	Recaudado/Pagado
A. Financiamiento	-	-	-
B. Amortización de la deuda	-	-	-
C. Financiamiento Neto	-	-	-

NO APLICA

NO APLICA



Anexos

TERCER INFORME DE CUENTA PÚBLICA
INSTITUTO MORELENSE DE RADIO Y TELEVISIÓN
ENERO - SEPTIEMBRE

2023

Tercer Informe de Cuenta Pública
Instituto Morelense de Radio y Televisión
Relación de Bienes Inmuebles que Componen su Patrimonio
Al 30 de septiembre de 2023



Código	Descripción del Bien Inmueble	Valor en libros
1	Inmueble Yautepec	845,556
2	Inmueble Jojutla	5,400,000

Tercer Informe de Cuenta Pública
 Instituto Morelense de Radio y Televisión
 Relación de Cuentas Bancarias Productivas Específicas
 Al 30 de septiembre de 2023

Clave	Fondo, Programa o Convenio	Datos de la Cuenta Bancaria	
		Institución Bancaria	Número de Cuenta

NO APLICA

NO APLICA



MORELOS
2018 - 2024



Instituto Morelense para el Financiamiento del Sector Productivo

TERCER INFORME DE CUENTA PÚBLICA
ENTIDADES PARAESTATALES
ENERO - SEPTIEMBRE

2023



Introducción

TERCER INFORME DE CUENTA PÚBLICA
INSTITUTO MORELENSE PARA EL
FINANCIAMIENTO DEL SECTOR PRODUCTIVO
ENERO - SEPTIEMBRE

2023

La apertura decidida de la economía mexicana a la competencia del exterior, ha significado una transformación importante, pasando de un mercado protegido a un mercado internacional en el que la única alternativa que tiene la planta productiva, comercial y de servicios, no solo para desarrollarse sino también para sobrevivir, es su propia capacidad de competencia.

La empresa mexicana que pretenda permanecer activa, tiene necesariamente que incrementar sus niveles de eficiencia productiva, administrativa y de comercialización. La acción ya no puede diferirse, puesto que la oportunidad cobra otra relevancia. Para cada empresario, una decisión tardía puede convertirse en una última decisión.

Las micro, pequeñas y medianas empresas del Estado de Morelos no son ajenas a esta transformación, ubicado en esta realidad, El INSTITUTO MORELENSE PARA EL FINANCIAMIENTO DEL SECTOR PRODUCTIVO "Fondo Morelos" centra sus actividades de apoyo a estos sectores, atendiendo principalmente sus necesidades de financiamiento, acompañadas con asesoría y capacitación.

La democratización de nuestra economía exige hacer competitiva a las micro y pequeñas empresas, no solo por lo que representa su presencia en número de establecimientos, ocupación de mano de obra y su participación en el ingreso por su producción; sino porque es el origen de la clase empresarial mexicana y su tecnología la mayor generadora de empleos y bienestar por peso invertido, y la única presente en todas las actividades y rincones del territorio nacional.

De esta manera el Fondo Morelos participa directamente en el establecimiento de nuevas empresas, apoya la modernización y desarrollo de las ya existentes, buscando siempre que sus esquemas de financiamiento se otorguen de manera integral y en las mejores condiciones del mercado, con el propósito de coadyuvar directamente a la generación de empleos permanentes, productivos y bien remunerados.

De conformidad con las estrategias del Gobierno Estatal, el Fondo Morelos se consolida como un instrumento de apoyo fundamental de las micro, pequeñas y medianas empresas de la entidad, para hacer frente a los retos que se derivan de su participación dentro de una economía global cada vez mas demandante de servicios y productos financieros especializados.

Para lo cual se han establecido los siguientes:

Misión: El Instituto Morelense para el Financiamiento del Sector Productivo (Fondo Morelos), es un organismo del Gobierno Estatal que otorga financiamientos y apoya con asesoría y capacitación a las micro y pequeñas empresas del Estado de Morelos, Comprometido a ofrecer un servicio amable y de calidad, personalizado, responsable honesto y transparente, a fin de continuar con la confianza de nuestros clientes y mantener el liderazgo en los apoyos financieros al sector productivo

Visión: Ser un organismo autónomo y con autosuficiencia financiera, socialmente comprometido con el Estado de Morelos, líder en el financiamiento a las micro y pequeñas empresas, con un sentido de responsabilidad compartida; generador de oportunidades a nuestros clientes internos y externos, con sistemas de vanguardia que permitan el crecimiento y expansión guiado por sus valores.

Fondo Morelos está alineado con los ejes rectores del Plan Estatal de Desarrollo enfocado a fomentar la productividad y competitividad en el Estado; consolidado como un instrumento financiero para el desarrollo y sostenibilidad del sector productivo, otorgando créditos en condiciones preferenciales a empresarios y microempresarios complementados con asesoría, asistencia y capacitación.



Información Contable

TERCER INFORME DE CUENTA PÚBLICA
INSTITUTO MORELENSE PARA EL
FINANCIAMIENTO DEL SECTOR PRODUCTIVO
ENERO - SEPTIEMBRE

2023

Tercer Informe de Cuenta Pública
 Instituto Morelense para el Financiamiento del Sector Productivo
 Estado de Actividades
 Del 1 de enero al 30 de septiembre de 2022 y 2023
 (Cifras en Pesos)



Concepto	2023	2022	Concepto	2023	2022
INGRESOS Y OTROS BENEFICIOS			GASTOS Y OTRAS PÉRDIDAS		
<i>Ingresos de Gestión</i>			<i>Gastos de Funcionamiento</i>		
Impuestos	-	-	Servicios Personales	15,047,380	14,929,345
Cuotas y Aportaciones de Seguridad Social	-	-	Materiales y Suministros	11,722,001	11,527,430
Contribuciones de Mejoras	-	-	Servicios Generales	709,857	651,896
Derechos	-	-		2,615,522	2,750,019
Productos	-	-	<i>Transferencias, Asignaciones, Subsidios y Otras Ayudas</i>		
Aprovechamientos	-	-	Transferencias Internas y Asignaciones al Sector Público	4,174,899	3,315,367
Ingresos por Venta de Bienes y Prestación de Servicios	-	-	Transferencias al Resto del Sector Público	-	-
			Subsidios y Subvenciones	-	-
<i>Participaciones, Aportaciones, Convenios, Incentivos Derivados de la Colaboración Fiscal, Fondos Distintos de Aportaciones, Transferencias, Asignaciones, Subsidios y Subvenciones, y Pensiones y Jubilaciones</i>	5,106,554	15,255,479	Ayudas Sociales	-	-
			Pensiones y Jubilaciones	4,174,899	3,315,367
Participaciones, Aportaciones, Convenios, Incentivos Derivados de la Colaboración Fiscal y Fondos Distintos de Aportaciones	-	-	Transferencias a Fideicomisos, Mandatos y Contratos Análogos	-	-
Transferencias, Asignaciones, Subsidios y Subvenciones, y Pensiones y Jubilaciones	5,106,554	15,255,479	Transferencias a la Seguridad Social	-	-
			Donativos	-	-
			Transferencias al Exterior	-	-
Otros Ingresos y Beneficios			Participaciones y Aportaciones		
Ingresos Financieros			Participaciones	114,545	209,277
Incremento por Variación de Inventarios			Aportaciones	-	-
Disminución del Exceso de Estimaciones por Pérdida o Deterioro u Obsolescencia			Convenios	114,545	209,277
Disminución del Exceso de Provisiones			Intereses, Comisiones y Otros Gastos de la Deuda Pública		
Otros Ingresos y Beneficios Varios			Intereses de la Deuda Pública	-	-
			Comisiones de la Deuda Pública	-	-
			Gastos de la Deuda Pública	-	-
			Costo por Coberturas	-	-
			Apoyos Financieros	-	-
Total de Ingresos y Otros Beneficios	38,910,959	43,367,865	Otros Gastos y Pérdidas Extraordinarias	846,945	763,551
			Estimaciones, Depreciaciones, Deterioros, Obsolescencia y Amortizaciones	846,941	763,552
			Provisiones	-	-
			Disminución de Inventarios	-	-
			Otros Gastos	4	(1)
			Inversión Pública		
			Inversión Pública no Capitalizable	-	-
			Total de Gastos y Otras Pérdidas	20,183,769	19,217,540
			Resultados del Ejercicio (Ahorro/Desahorro)	18,727,190	24,150,325

Bajo protesta de decir verdad declaramos que los Estados Financieros y sus notas, son razonablemente correctos y son responsabilidad del emisor.

CONCEPTO	Año		CONCEPTO	Año	
	2023	2022		2023	2022
ACTIVO			PASIVO		
Activo Circulante			Activo Circulante		
Efectivo y Equivalentes	72,557,653	79,790,618	Cuentas por Pagar a Corto Plazo	2,596,637	2,566,695
Derechos a Recibir Efectivo o Equivalentes	282,408,041	273,298,167	Documentos por Pagar a Corto Plazo	-	-
Derechos a Recibir Bienes o Servicios	-	-	Porción a Corto Plazo de la Deuda Pública a Largo Plazo	-	-
Inventarios	-	-	Titulos y Valores a Corto Plazo	-	-
Almacenes	-	-	Pasivos Diferidos a Corto Plazo	-	-
Estimación por Pérdida o Deterioro de Activos Circulantes	(3,510,038)	(2,690,557)	Fondos y Bienes de Terceros en Garantía y/o Administración a Corto Plazo	11,909,355	14,774,137
Otros Activos Circulantes	-	-	Provisiones a Corto Plazo	-	-
Total de Activos Circulantes	351,455,656	350,398,228	Otros Pasivos a Corto Plazo	-	-
			Total de Pasivos Circulantes	14,505,992	17,340,832
Activo No Circulante			Activo No Circulante		
Inversiones Financieras a Largo Plazo	-	-	Cuentas por Pagar a Largo Plazo	-	-
Derechos a Recibir Efectivo o Equivalentes a Largo Plazo	-	-	Documentos por Pagar a Largo Plazo	-	-
Bienes Inmuebles, Infraestructura y Construcciones en Proceso	7,711,792	5,724,014	Deuda Pública a Largo Plazo	-	-
Bienes Muebles	4,150,660	3,837,082	Pasivos Diferidos a Largo Plazo	606,469	392,716
Activos Intangibles	14,952	14,952	Fondos y Bienes de Terceros en Garantía y/o en Administración a Largo Plazo	6,449,999	6,449,999
Depreciación, Deterioro y Amortización Acumulada de Bienes	(3,761,182)	(3,483,898)	Provisiones a Largo Plazo	980,098	1,504,164
Activos Diferidos	174,946	174,946	Total de Pasivos No Circulantes	8,036,566	8,346,879
Estimación por Pérdida o Deterioro de Activos no Circulantes	-	-	Total del Pasivo	22,542,558	25,687,711
Otros Activos no Circulantes	-	-	HACIENDA PÚBLICA / PATRIMONIO		
Total de Activos No Circulantes	8,291,168	6,267,096	Hacienda Pública / Patrimonio Contribuido	116,288,626	116,288,626
Total del Activo	359,746,824	356,665,324	Aportaciones	116,288,626	116,288,626
			Donaciones de Capital	-	-
			Actualización de la Hacienda Pública / Patrimonio	-	-
			Hacienda Pública / Patrimonio Generado	220,915,640	214,688,987
			Resultados del Ejercicio (Ahorro / Desahorro)	18,727,190	24,150,325
			Resultados de Ejercicios Anteriores	182,633,214	170,983,426
			Revalúos	2,370,879	2,370,879
			Reservas	-	-
			Rectificaciones de Resultados de Ejercicios Anteriores	17,184,357	17,184,357
			Exceso o Insuficiencia en la Actualización de la Hacienda Pública / Patrimonio	-	-
			Resultado por Posición Monetaria	-	-
			Resultado por Tenencia de Activos no Monetarios	-	-
			Total Hacienda Pública / Patrimonio	337,204,266	330,977,613
			Total del Pasivo y Hacienda Pública / Patrimonio	359,746,824	356,665,324

Bajo protesta de decir verdad declaramos que los Estados Financieros y sus notas, son razonablemente correctos y son responsabilidad del emisor.

CONCEPTO	30 de septiembre 2023	31 de diciembre 2022	CONCEPTO	30 de septiembre 2023	31 de diciembre 2022
ACTIVO			PASIVO		
Activo Circulante			Pasivo Circulante		
Efectivo y Equivalentes	72,557,653	64,701,048	Cuentas por Pagar a Corto Plazo	2,596,637	1,244,683
Efectivo	-	-	Servicios Personales por Pagar a Corto Plazo	-	-
Bancos/Tesorería	9,338,075	17,715,649	Proveedores por Pagar a Corto Plazo	-	-
Bancos/Dependencias y Otros	-	-	Contratistas por Obras Públicas por Pagar a Corto Plazo	-	-
Inversiones Temporales (Hasta 3 meses)	63,219,578	46,985,399	Participaciones y Aportaciones por Pagar a Corto Plazo	-	-
Fondos con Afectación Específica	-	-	Transferencias Otorgadas por Pagar a Corto Plazo	-	-
Depósitos de Fondos de Terceros en Garantía y/o Admón.	-	-	Int., Comisiones y Otros Gastos de la Deuda Púb. por Pagar a Corto Plazo	-	-
Otros Efectivos y Equivalentes	-	-	Retenciones y Contribuciones por Pagar a Corto Plazo	2,596,637	1,244,683
			Devoluciones de la Ley de Ingresos por Pagar a Corto Plazo	-	-
Derechos a Recibir Efectivo o Equivalentes	282,408,041	287,234,139	Otras Cuentas por Pagar a Corto Plazo	-	-
Inversiones Financieras de Corto Plazo	-	-	Documentos por Pagar a Corto Plazo	-	-
Cuentas por Cobrar a Corto Plazo	1,126,708	1,117,610	Documentos Comerciales por Pagar a Corto Plazo	-	-
Deudores Diversos por Cobrar a Corto Plazo	4,000	-	Documentos con Contratistas por Obras Púb. por Pagar a Corto Plazo	-	-
Ingresos por Recuperar a Corto Plazo	-	-	Otros Documentos por Pagar a Corto Plazo	-	-
Deudores por Anticipos de la Tesorería a Corto Plazo	-	-			
Préstamos Otorgados a Corto Plazo	281,277,333	286,116,529	Porción a Corto Plazo de la Deuda Pública a Largo Plazo	-	-
Otros Derechos a Recibir Efectivo o Equiv. a Corto Plazo	-	-	Porción a Corto Plazo de la Deuda Pública	-	-
			Porción a Corto Plazo de Arrendamiento Financiero	-	-
Derechos a Recibir Bienes o Servicios	-	-			
Ant. a Proveedores por Adq. de Bienes y Prest. de Serv. a Corto Plazo	-	-	Títulos y Valores a Corto Plazo	-	-
Ant. a Proveedores por Adq. de Bienes Inm. y Muebles a Corto Plazo	-	-			
Ant. a Proveedores por Adq. de Bienes Intangibles a Corto Plazo	-	-	Pasivos Diferidos a Corto Plazo	-	-
Anticipo a Contratistas por Obras Públicas a Corto Plazo	-	-	Ingresos Cobrados por Adelantado a Corto Plazo	-	-
Otros Derechos a Recibir Bienes o Servicios a Corto Plazo	-	-	Intereses Cobrados por Adelantado a Corto Plazo	-	-
			Otros Pasivos Diferidos a Corto Plazo	-	-
Inventarios	-	-			
Inventario de Mercancías para Venta	-	-	Fondos y Bienes de Terceros en Garantía y/o Admón. a C. P.	11,909,355	13,969,108
Inventario de Mercancías Terminadas	-	-	Fondos en Garantía a Corto Plazo	5,499,878	5,131,311
Inventario de Mercancías en Proceso de Elaboración	-	-	Fondos en Administración a Corto Plazo	5,970,872	8,302,122
Inventario de Materias Primas, Mat. y Suministros para Producción	-	-	Fondos Contingentes a Corto Plazo	-	-
Bienes en Tránsito	-	-	Fondos de Fideicomisos, Mandatos y Contratos Análogos a Corto Plazo	-	-
			Otros Fondos de Terceros en Garantía y/o Administración a Corto Plazo	438,605	535,675
Almacenes	-	-	Valores y Bienes en Garantía a Corto Plazo	-	-
Estimación por Pérdida o Deterioro de Activos Circulantes	(3,510,038)	(2,923,602)	Provisiones a Corto Plazo	-	-
Est. para Ctas. Incobrables por Derechos a Recibir Efectivo o Equiv.	(3,510,038)	(2,923,602)	Provisión para Demandas y Juicios a Corto Plazo	-	-
Estimación por Deterioro de Inventarios	-	-	Provisión para Contingencias a Corto Plazo	-	-
			Otras Provisiones a Corto Plazo	-	-
Otros Activos Circulantes	-	-			
Valores en Garantía	-	-	Otros Pasivos a Corto Plazo	-	-
Bienes en Garantía (excluye depósitos de fondos)	-	-	Ingresos por Clasificar	-	-
Bienes Deriv. de Embargos, Decom., Aseguramientos y Dación en Pago	-	-	Recaudación por Participar	-	-
Adquisición con Fondos de Terceros	-	-	Otros Pasivos Circulantes	-	-
Total de Activos Circulantes	351,455,656	349,011,585	Total de Pasivos Circulantes	14,505,992	15,213,791

CONCEPTO	30 de septiembre 2023	31 de diciembre 2022	CONCEPTO	30 de septiembre 2023	31 de diciembre 2022
Activo No Circulante			Pasivo No Circulante		
Inversiones Financieras a Largo Plazo	-	-	Cuentas por Pagar a Largo Plazo	-	-
Derechos a Recibir Efectivo o Equivalentes a Largo Plazo	-	-	Documentos por Pagar a Largo Plazo	-	-
Bienes Inmuebles, Infraestructura y Const. en Proceso	7,711,792	7,711,792	Deuda Pública a Largo Plazo	-	-
Bienes Muebles	4,150,660	3,981,994	Pasivos Diferidos a Largo Plazo	606,469	450,197
Activos Intangibles	14,952	14,952	Fdos. y Bienes de Terceros en Garantía y/o en Admón. a L.P.	6,449,999	6,449,999
Depreciación, Deterioro y Amortización Acumulada de Bienes	(3,761,182)	(3,546,370)	Provisiones a Largo Plazo	980,098	1,137,741
Activos Diferidos	174,946	174,946	Total de Pasivos No Circulantes	8,036,566	8,037,937
Estimación por Pérdida o Deterioro de Activos no Circulantes	-	-	Total del Pasivo	22,542,558	23,251,728
Otros Activos no Circulantes	-	-	HACIENDA PÚBLICA / PATRIMONIO		
Total de Activos No Circulantes	8,291,168	8,337,314	Hacienda Pública / Patrimonio Contribuido	116,288,626	116,288,626
Total del Activo	359,746,824	357,348,899	Aportaciones	116,288,626	116,288,626
			Donaciones de Capital	-	-
			Actualización de la Hacienda Pública / Patrimonio	-	-
			Hacienda Pública / Patrimonio Generado	220,915,640	217,808,545
			Resultados del Ejercicio (Ahorro / Desahorro)	18,727,190	27,137,697
			Resultados de Ejercicios Anteriores	182,633,214	171,115,612
			Revalúos	2,370,879	2,370,879
			Reservas	-	-
			Rectificaciones de Resultados de Ejercicios Anteriores	17,184,357	17,184,357
			Exceso o Insuficiencia en la Actualización de la Hacienda Pública / Patrimonio	-	-
			Resultado por Posición Monetaria	-	-
			Resultado por Tenencia de Activos no Monetarios	-	-
			Total Hacienda Pública / Patrimonio	337,204,266	334,097,171
			Total del Pasivo y Hacienda Pública / Patrimonio	359,746,824	357,348,899

Bajo protesta de decir verdad declaramos que los Estados Financieros y sus notas, son razonablemente correctos y son responsabilidad del emisor.

Tercer Informe de Cuenta Pública
 Instituto Morelense para el Financiamiento del Sector Productivo
 Estado de Cambios en la Situación Financiera
 Del 1 de enero al 30 de septiembre de 2023
 (Cifras en Pesos)



Concepto	Origen	Aplicación	Concepto	Origen	Aplicación
ACTIVO	5,627,346	8,025,271	PASIVO	1,508,226	2,217,396
Activo Circulante	5,412,534	7,856,605	Pasivo Circulante	1,351,954	2,059,753
Efectivo y Equivalentes	-	7,856,605	Cuentas por Pagar a Corto Plazo	1,351,954	-
Derechos a Recibir Efectivo o Equivalentes	4,826,098	-	Documentos por Pagar a Corto Plazo	-	-
Derechos a Recibir Bienes o Servicios	-	-	Porción a Corto Plazo de la Deuda Pública a Largo Plazo	-	-
Inventarios	-	-	Títulos y Valores a Corto Plazo	-	-
Almacenes	-	-	Pasivos Diferidos a Corto Plazo	-	-
Estimación por Pérdida o Deterioro de Activos Circulantes	586,436	-	Fdos. y Bienes de Terceros en Garantía y/o Admón. a C. P.	-	2,059,753
Otros Activos Circulantes	-	-	Provisiones a Corto Plazo	-	-
	-	-	Otros Pasivos a Corto Plazo	-	-
Activo No Circulante	214,812	168,666	Pasivo No Circulante	156,272	157,643
Inversiones Financieras a Largo Plazo	-	-	Cuentas por Pagar a Largo Plazo	-	-
Derechos a Recibir Efectivo o Equivalentes a Largo Plazo	-	-	Documentos por Pagar a Largo Plazo	-	-
Bienes Inmuebles, Infraestructura y Constr. en Proceso	-	168,666	Deuda Pública a Largo Plazo	-	-
Bienes Muebles	-	-	Pasivos Diferidos a Largo Plazo	156,272	-
Activos Intangibles	-	-	Fdos. y Bienes de Terceros en Garantía y/o Admón. a L. P.	-	-
Depreciación, Deterioro y Amort. Acumulada de Bienes	214,812	-	Provisiones a Largo Plazo	-	157,643
Activos Diferidos	-	-			
Est. por Pérdida o Deterioro de Activos no Circulantes	-	-	HACIENDA PÚBLICA / PATRIMONIO	11,517,602	8,410,507
Otros Activos no Circulantes	-	-	<i>Hacienda Pública / Patrimonio Contribuido</i>	-	-
			Aportaciones	-	-
			Donaciones de Capital	-	-
			Actualización de la Hacienda Pública / Patrimonio	-	-
			Hacienda Pública / Patrimonio Generado	11,517,602	8,410,507
			Resultados del Ejercicio (Ahorro / Desahorro)	-	8,410,507
			Resultados de Ejercicios Anteriores	11,517,602	-
			Revalúos	-	-
			Reservas	-	-
			Rectificaciones de Resultados de Ejercicios Anteriores	-	-
			Exceso o Insuficiencia en la Actualización de la Hacienda Pública / Patrimonio	-	-
			Resultado por Posición Monetaria	-	-
			Resultado por Tenencia de Activos no Monetarios	-	-

Bajo protesta de decir verdad declaramos que los Estados Financieros y sus notas, son razonablemente correctos y son responsabilidad del emisor.

Tercer Informe de Cuenta Pública
Instituto Morelense para el Financiamiento del Sector Productivo
Estado Analítico del Activo
Del 1 de enero al 30 de septiembre de 2023
(Cifras en Pesos)



Concepto	Saldo Inicial 1	Cargos del Periodo 2	Abonos del Periodo 3	Saldo Final 4=(1+2-3)	Variación del Periodo (4-1)
ACTIVO	357,348,899	3,567,903,159	3,565,505,234	359,746,824	2,397,925
<i>Activo Circulante</i>	349,011,585	3,567,734,493	3,565,290,422	351,455,656	2,444,071
Efectivo y Equivalentes	64,701,048	3,336,255,526	3,328,398,921	72,557,653	7,856,605
Derechos a Recibir Efectivo o Equivalentes	287,234,139	231,433,273	236,259,371	282,408,041	(4,826,098)
Derechos a Recibir Bienes o Servicios	-	-	-	-	-
Inventarios	-	-	-	-	-
Almacenes	-	-	-	-	-
Estimación por Pérdida o Deterioro de Activos Circulantes	(2,923,602)	45,694	632,130	(3,510,038)	(586,436)
Otros Activos Circulantes	-	-	-	-	-
Activo No Circulante	8,337,314	168,666	214,812	8,291,168	(46,146)
Inversiones Financieras a Largo Plazo	-	-	-	-	-
Derechos a Recibir Efectivo o Equivalentes a Largo Plazo	-	-	-	-	-
Bienes Inmuebles, Infraestructura y Constr. en Proceso	7,711,792	-	-	7,711,792	-
Bienes Muebles	3,981,994	168,666	-	4,150,660	168,666
Activos Intangibles	14,952	-	-	14,952	-
Depreciación, Deterioro y Amort. Acumulada de Bienes	(3,546,370)	-	214,812	(3,761,182)	(214,812)
Activos Diferidos	174,946	-	-	174,946	-
Est. por Pérdida o Deterioro de Activos no Circulantes	-	-	-	-	-
Otros Activos no Circulantes	-	-	-	-	-

Bajo protesta de decir verdad declaramos que los Estados Financieros y sus notas, son razonablemente correctos y son responsabilidad del emisor.

Tercer Informe de Cuenta Pública
Instituto Morelense para el Financiamiento del Sector Productivo
Estado Analítico de la Deuda y Otros Pasivos
Del 1 de enero al 30 de septiembre de 2023
(Cifras en Pesos)



Denominación de las Deudas	Moneda de Contratación	Institución o País Acreedor	Saldo Inicial del Periodo	Saldo Final del Periodo
DEUDA PÚBLICA				
Corto Plazo				
Deuda Interna	Pesos		-	-
Instituciones de Crédito			-	-
Títulos y Valores			-	-
Arrendamientos Financieros			-	-
Deuda Externa	Pesos		-	-
Organismos Financieros Internacionales			-	-
Deuda Bilateral			-	-
Títulos y Valores			-	-
Arrendamientos Financieros			-	-
<i>Subtotal a Corto Plazo</i>			-	-
Largo Plazo				
Deuda Interna	Pesos		-	-
Instituciones de Crédito			-	-
Títulos y Valores			-	-
Arrendamientos Financieros			-	-
Deuda Externa	Pesos		-	-
Organismos Financieros Internacionales			-	-
Deuda Bilateral			-	-
Títulos y Valores			-	-
Arrendamientos Financieros			-	-
<i>Subtotal a Largo Plazo</i>			-	-
Otros Pasivos			23,251,728	22,542,558
Total Deuda y Otros Pasivos			23,251,728	22,542,558

Bajo protesta de decir verdad declaramos que los Estados Financieros y sus notas, son razonablemente correctos y son responsabilidad del emisor.

Denominación de la Deuda Pública y Otros Pasivos	Saldo al 31 de Diciembre de 2022	Disposiciones del Periodo	Amortizaciones del Periodo	Revaluaciones, Reclasificaciones y Otros Ajustes	Saldo Final del Periodo	Pago de Intereses del Periodo	Pago de Comisiones y demás costos asociados durante el Periodo
Deuda Pública	-	-	-	-	-	-	-
<i>Corto Plazo</i>	-	-	-	-	-	-	-
<i>Instituciones de Crédito</i>	-	-	-	-	-	-	-
<i>Títulos y Valores</i>	-	-	-	-	-	-	-
<i>Arrendamientos Financieros</i>	-	-	-	-	-	-	-
<i>Largo Plazo</i>	-	-	-	-	-	-	-
<i>Instituciones de Crédito</i>	-	-	-	-	-	-	-
<i>Títulos y Valores</i>	-	-	-	-	-	-	-
<i>Arrendamientos Financieros</i>	-	-	-	-	-	-	-
Otros Pasivos	23,251,728	-	-	-	22,542,558	-	-
Total de la Deuda Pública y Otros Pasivos	23,251,728	-	-	-	22,542,558	-	-
Deuda Contingente¹ (Informativo)							
Deuda Contingente 1	-	-	-	-	-	-	-
Deuda Contingente 2	-	-	-	-	-	-	-
Deuda Contingente xx	-	-	-	-	-	-	-
Valor de Instrumentos Bono Cupón Cero²							
Instrumento Bono Cupón Cero 1	-	-	-	-	-	-	-
Instrumento Bono Cupón Cero 2	-	-	-	-	-	-	-
Instrumento Bono Cupón Cero 3	-	-	-	-	-	-	-

1 Se refiere a cualquier Financiamiento sin fuente o garantía de pago definida, que sea asumida de manera solidaria o subsidiaria por las Entidades Federativas con sus Municipios, organismos descentralizados y empresas de participación estatal mayoritaria y fideicomisos, locales o municipales, y por los Municipios con sus respectivos organismos descentralizados y empresas de participación municipal mayoritaria.

2 Se refiere al valor del Bono Cupón Cero que respalda el pago de los créditos asociados al mismo (Activo).

Obligaciones a Corto Plazo	Monto Contratado	Plazo Pactado	Tasa de Interés	Comisiones y Costos Relacionados	Tasa Efectiva
Obligaciones a Corto Plazo (Informativo)					
Crédito 1	-	-	-	-	-
Crédito 2	-	-	-	-	-
Crédito xx	-	-	-	-	-

Bajo protesta de decir verdad declaramos que los Estados Financieros y sus notas, son razonablemente correctos y son responsabilidad del emisor.

Tercer Informe de Cuenta Pública
 Instituto Morelense para el Financiamiento del Sector Productivo
 Informe Analítico de Obligaciones Diferentes de Financiamientos - LDF
 Del 1 de enero al 30 de septiembre de 2023
 (Cifras en Pesos)



Denominación de las Obligaciones Diferentes de Financiamiento	Fecha del Contrato	Fecha de inicio de operación del proyecto	Fecha de vencimiento	Monto de la inversión pactado	Plazo pactado	Monto promedio mensual del pago de la contraprestación	Monto promedio mensual del pago correspondiente al pago de inversión	Monto pagado de la inversión al 30 de septiembre de 2023	Monto pagado de la inversión actualizado al 30 de septiembre de 2023	Saldo pendiente por pagar de la inversión al 30 de septiembre de 2023
Asociaciones Público Privadas (APP's)				-		-	-	-	-	-
APP 1				-		-	-	-	-	-
APP 2				-		-	-	-	-	-
APP 3				-		-	-	-	-	-
APP xx				-		-	-	-	-	-
Otros Instrumentos										
Otro Instrumento 1				-		-	-	-	-	-
Otro Instrumento 2				-		-	-	-	-	-
Otro Instrumento 3				-		-	-	-	-	-
Otro Instrumento xx				-		-	-	-	-	-
Total de Obligaciones Diferentes de Financiamiento				-		-	-	-	-	-

NO APLICA

Bajo protesta de decir verdad declaramos que los Estados Financieros y sus notas, son razonablemente correctos y son responsabilidad del emisor.

Tercer Informe de Cuenta Pública
Instituto Moreense para el Financiamiento del Sector Productivo
Estado de Variación en la Hacienda Pública
Del 1 de enero al 30 de septiembre de 2023
(Cifras en Pesos)



Concepto	Hacienda Pública/ Patrimonio Contribuido	Hacienda Pública/ Patrimonio Generado de Ejercicios Anteriores	Hacienda Pública/ Patrimonio Generado del Ejercicio	Exceso o Insuficiencia en la Actualización de la Hacienda Pública / Patrimonio	TOTAL
Hacienda Pública / Patrimonio Contribuido Neto de 2022	116,288,626	-	-	-	116,288,626
<i>Aportaciones</i>	116,288,626	-	-	-	116,288,626
<i>Donaciones de Capital</i>	-	-	-	-	-
<i>Actualización de la Hacienda Pública / Patrimonio</i>	-	-	-	-	-
Hacienda Pública / Patrimonio Generado Neto de 2022	-	190,670,848	27,137,697	-	217,808,545
<i>Resultados del Ejercicio (Ahorro / Desahorro)</i>	-	-	27,137,697	-	27,137,697
<i>Resultados de Ejercicios Anteriores</i>	-	171,115,612	-	-	171,115,612
<i>Revalúos</i>	-	2,370,879	-	-	2,370,879
<i>Reservas</i>	-	-	-	-	-
<i>Rectificaciones de Resultados de Ejercicios Anteriores</i>	-	17,184,357	-	-	17,184,357
Exceso o Insuficiencia en la Actualización de la Hacienda Pública / Patrimonio Neto de 2022	-	-	-	-	-
<i>Resultado por Posición Monetaria</i>	-	-	-	-	-
<i>Resultado por Tenencia de Activos no Monetarios</i>	-	-	-	-	-
Hacienda Pública / Patrimonio Neto Final de 2022	116,288,626	190,670,848	27,137,697	-	334,097,171
Cambios en la Hacienda Pública / Patrimonio Contribuido Neto de 2023	-	-	-	-	-
<i>Aportaciones</i>	-	-	-	-	-
<i>Donaciones de Capital</i>	-	-	-	-	-
<i>Actualización de la Hacienda Pública / Patrimonio</i>	-	-	-	-	-
Variaciones de la Hacienda Pública / Patrimonio Generado Neto de 2023	-	11,517,602	(8,410,507)	-	3,107,095
<i>Resultados del Ejercicio (Ahorro / Desahorro)</i>	-	-	18,727,190	-	18,727,190
<i>Resultados de Ejercicios Anteriores</i>	-	11,517,602	(27,137,697)	-	(15,620,095)
<i>Revalúos</i>	-	-	-	-	-
<i>Reservas</i>	-	-	-	-	-
<i>Rectificaciones de Resultados de Ejercicios Anteriores</i>	-	-	-	-	-
Cambios en el Exceso o Insuficiencia en la Actualización de la Hacienda Pública / Patrimonio Neto de 2023	-	-	-	-	-
<i>Resultado por Posición Monetaria</i>	-	-	-	-	-
<i>Resultado por Tenencia de Activos no Monetarios</i>	-	-	-	-	-
Hacienda Pública / Patrimonio Neto Final de 2023	116,288,626	202,188,450	18,727,190	-	337,204,266

Bajo protesta de decir verdad declaramos que los Estados Financieros y sus notas, son razonablemente correctos y son responsabilidad del emisor.

Tercer Informe de Cuenta Pública
Instituto Morelense para el Financiamiento del Sector Productivo
Estado de Flujos de Efectivo
Del 1 de enero al 30 de septiembre de 2022 y 2023
(Cifras en Pesos)



Concepto	2022		2023	
	2022	2023	2022	2023
Flujos de Efectivo de las Actividades de Operación				
<i>Origen</i>				
Impuestos	43,367,865	38,910,959	43,367,865	5,627,344
Cuotas y Aportaciones de Seguridad Social	-	-	-	-
Contribuciones de Mejoras	-	-	-	-
Derechos	-	-	-	5,627,344
Productos	-	-	-	-
Aprovechamientos	-	-	-	16,497,929
Ingresos por Venta de Bienes y Prestación de Servicios	-	-	-	-
Participaciones, Aportaciones, Convenios, Incentivos Derivados de la Colaboración Fiscal y Fondos Distintos de Aportaciones	-	-	-	168,666
Transferencias, Asignaciones, Subsidios y Subvenciones, y Pensiones y Jubilaciones	15,255,479	5,106,554	15,255,479	16,329,263
Otros Orígenes de Operación	28,112,386	33,804,405	28,112,386	-
Flujos Netos de Efectivo por Actividades de Operación	102,753,115	88,689,228	102,753,115	(10,870,585)
<i>Aplicación</i>				
Servicios Personales	19,217,540	20,183,769	19,217,540	-
Materiales y Suministros	11,527,430	11,722,001	11,527,430	-
Servicios Generales	651,896	709,857	651,896	-
Transf. Internas y Asignaciones al Sector Público	2,750,019	2,615,522	2,750,019	-
Transferencias al resto del Sector Público	-	-	-	-
Subsidios y Subvenciones	-	-	-	-
Ayudas Sociales	-	-	-	-
Pensiones y Jubilaciones	3,315,367	4,174,899	3,315,367	-
Transf. a Fideicomisos, Mandatos y Contratos Análogos	-	-	-	-
Transferencias a la Seguridad Social	-	-	-	-
Donativos	-	-	-	-
Transferencias al Exterior	-	-	-	-
Participaciones	-	-	-	-
Aportaciones	-	-	-	-
Convenios	209,277	114,545	209,277	7,856,605
Otras Aplicaciones de Operación	763,551	846,945	763,551	-
Flujos Netos de Efectivo por Actividades de Operación	24,150,325	18,727,190	24,150,325	64,701,048
Flujos de Efectivo de las Actividades de Inversión				
<i>Origen</i>				
Endeudamiento Neto	-	-	-	-
Interno	-	-	-	-
Externo	-	-	-	-
Otros Orígenes de Financiamiento	-	-	-	-
<i>Aplicación</i>				
Servicios de la Deuda	-	-	-	-
Interno	-	-	-	-
Externo	-	-	-	-
Otras Aplicaciones de Financiamiento	-	-	-	-
Flujos Netos de Efectivo por Actividades de Financiamiento	-	-	-	-
Incremento/Disminución Neta en el Efectivo y Equivalentes al Efectivo	209,277	846,945	209,277	7,856,605
Efectivo y Equivalentes al Efectivo al Inicio del Ejercicio	24,150,325	18,727,190	24,150,325	64,701,048
Efectivo y Equivalentes al Efectivo al Final del Ejercicio	79,790,618	72,557,653	79,790,618	79,790,618

Bajo protesta de decir verdad declaramos que los Estados Financieros y sus notas, son razonablemente correctos y son responsabilidad del emisor.

INFORME SOBRE PASIVOS CONTINGENTES

En cumplimiento a lo dispuesto por los artículos 46, fracción I, inciso d y 52 de la Ley General de Contabilidad Gubernamental, en relación al Informe Sobre Pasivos Contingentes, se informa que este organismo Fondo Morelos al 30 de septiembre 2023 tiene registrado un pasivo contingente en los Estados Financieros que corresponde a un juicio laboral, cuya información obra en los expedientes de la Dirección General Jurídica.

Cuenta	
Demandas judiciales	\$ 52,635.00
Resolución de demandas	-52,635.00

Lo anterior, de conformidad con lo establecido en el capítulo VII, numeral III, inciso g) del Manual de Contabilidad Gubernamental emitido por el CONAC, donde se establece en términos generales que:

“los pasivos contingentes son obligaciones que tienen su origen en hechos específicos e independientes del pasado que en el futuro pueden ocurrir o no y, de acuerdo con lo que acontezca, desaparecen o se convierten en pasivos reales por ejemplo, juicios, garantías, avales, costos de planes de pensiones, jubilaciones, etc.”.

NOTAS A LOS ESTADOS FINANCIEROS

a) NOTAS DE DESGLOSE

I) NOTAS AL ESTADO DE SITUACION FINANCIERA

Activo

Nota 1

Efectivo y Equivalentes: en el rubro de efectivo o equivalentes incluye los saldos de las cuentas de cheques e inversión que maneja el Fondo Morelos con un importe de \$ 69,510,326.16 al mes de Septiembre 2023.

Tipo	Monto
Bancos / Tesorería	9,338,074.78
Inversiones Temporales	63,219,577.58
Total	\$ 72,557,652.36

Nota 2

Derechos a Recibir Efectivo o Equivalentes: este rubro se desglosa como a continuación se detalla:

Concepto	Monto
a) Cartera Vigente y Administrativa	259,800,470.76
b) Cartera Vencida (*)	19,745,251.62
c) Intereses Normales	170,002.22
d) Intereses Vencidos	1,561,608.44
e) Deudores Diversos	4,000.00
f) Otras cuentas por cobrar corresponden a gastos legales de juicios (honorarios de despachos externos 2013 y gastos de avalúos, copias, gasolina, publicaciones de edictos)	1,126,708.2
Total	\$ 282,408,041.24

Nota 3

Estimación de Cuentas Incobrables: La aplicación de la Estimación de Cuentas Incobrables se realizó de acuerdo a la autorización del Consejo Directivo de la Octava Sesión Ordinaria con el número de Acuerdo 097-24/09/19 del día 24 de Septiembre del 2019. El importe mensual se registra gradualmente hasta cubrir el monto mínimo del 0.75% y máximo del 1% sobre el monto de la cartera total vigente al 30 de Septiembre por un monto acumulado de \$3,510,038.04.

Nota 4

Bienes Inmuebles, Infraestructura y Construcciones en Proceso: en este rubro se consideran los bienes inmuebles adjudicados, como se detalla en la siguiente relación:

Código	Descripción del Bien Inmueble	Valor en Libros
5810-02	Lote 2, manzana 52, zona 2. perteneciente al núcleo agrario de Cuautla II, Colonia Hermenegildo Galeana, en Cuautla Morelos.	375,000.00
5810-03	Lote 15 Manzana 28, Zona del poblado de Mazatepec Morelos, avenida Coatetelco 37, col. Justo Sierra.	151,861.59
5810-04	Lote 12, manzana 197, zona 1. perteneciente al núcleo agrario de Tejalpa, actualmente Colonia Otilio Montaña, en Jiutepec Morelos	545,000.00
5810-05	Terreno lote 8, mza.106, zona 1, en el Poblado de Anenecuilco, Morelos, con sup. 407.00 m2. Terreno lote 5, mza. 106, zona 1, en el Poblado de Anenecuilco, Morelos, con sup. 2,055.00 m2.	518,000.00
5810-06	Predio urbano denominado "Tecuapa" ubicado en Calle Miguel Hidalgo s/n., en Tlalnepantla, Morelos, con sup. 2,019.00 m2.	288,000.00
5810-07	Lote de terreno identificado con el número 3 letra b del fraccionamiento Saint Moritz C.P. 62510 Número 3 del Municipio de Huitzilac, Morelos con superficie de 463.32 metros cuadrados.	168,500.00
5820-02	Fracción "A" del predio urbano ubicado en la Calle Cuauhtemoc, s/n, Col. Lomas de la Selva, Cuernavaca, Morelos, con sup. 180.00 m2.	698,250.00
5820-03	Lote núm. 28, manzana 4, de la zona urbana del Ejido de Palmira, Temixco, Morelos, con sup. 985.00 m2.	620,000.00
5820-05	Predio S/N urbano rústico sin construcción ubicado en la carretera nacional México-Acapulco o Avenida Morelos en Huajintlan en Amacuzac Morelos, con sup. 268.00 m2.	262,666.00
5820-06	Lote 1 de la manzana 10, zona 1, perteneciente al núcleo agrario de Zacatepec Morelos entre las calles Felipe Vaquero, Emigdio Marmolejo y Gabriel Tepepa colonia plan de Ayala de Zacatepec Morelos , con sup. 1,237.00 m2.	1,408,000.00
5820-07	Adjudicación de Venancio Acevedo Sanchez	112,000.00
5820-08	Lote No. 006, de la manzana 017, Col. Centro en Zacatepec, Morelos, con sup. 26.00 m2.	143,000.00
5820-09	Alberto Huerta Alquicira	2,421,514.91
Total		\$ 7,711,792.50

Observación; Se realizo la baja del bien inmueble con numero de inventario 5810-01 Lote 17 de la frac resto, ubicado en el Poblado de Tlatenchi, Jojutla, Morelos, sup. 140.00 m2, por la cantidad de \$ 245,560.00 el día 24/06/2022 por la compra venta de este.

Se realizo la escritura número 358,752, volumen 14,382, pag. 381 de fecha 11 de enero del 2023, de la compraventa bajo la modalidad de Reserva de Dominio correspondiente al inmueble identificado con clave catastral número 1500-04-005-001 y con número de inventario 5820 03 por la cantidad de \$620,000.00 (seiscientos veinte mil pesos 00/100 M.N.), realizándose un pago único por la cantidad de \$100,000.00 (cien mil pesos 00/100 M.N.) el día 18 de abril del año 2022. Posteriormente se realizarán 36 mensualidades por la cantidad de 14,444.45 (catorce mil cuatrocientos cuarenta y cuatro pesos 45/100 M.N.); quedando pendiente su desincorporación de los bienes inmuebles del Instituto hasta el momento del último pago en el mes de abril del 2025.

Nota 5

Bienes Muebles: La Depreciación de los Bienes Muebles que integran el Activo Circulante, se calcula por el método de línea recta, utilizando las tasas de depreciación señaladas en los parámetros de Estimación de Vida Útil emitidos por el Consejo Nacional de Armonización Contable (CONAC). Los porcentajes de depreciación anual son los siguientes:

Cuenta	Concepto	% de depreciación
1.2.4	Bienes Muebles	
1.2.4.1	Mobiliario y Equipo de Administración	
1.2.4.1.1	Muebles de Oficina y Estantería	10%
1.2.4.1.2	Muebles excepto de Oficina y Estantería	10%
1.2.4.1.3	Equipo de Computo y Tecnologías de la Información	33.3%
1.2.4.1.9	Otros Mobiliarios y Equipos de Administración	10%
1.2.4.2	Mobiliario y Equipo Educativo y Recreativo	
1.2.4.2.1	Equipos y Aparatos Audiovisuales	33.3%
1.2.4.2.3	Cámaras Fotográficas y de Video	33.3%
1.2.4.2.9	Otro Mobiliario y Equipo Educativo y Recreativo	20%
1.2.4.4	Equipo de Transporte	
1.2.4.4.1	Automóviles y Equipo de Transporte	20%
1.2.4.4.9	Otros Equipos de Transporte	20%
1.2.4.6	Maquinaria, Otros Equipos y Herramientas	
1.2.4.6.5	Equipo de Comunicación y Telecomunicación	10%
1.2.4.6.6	Equipos de Generación Eléctrica, Aparatos y Accesorios Eléctricos	10%
1.2.4.6.9	Otros Equipos	10%

Cuenta	Nombre de la Cuenta	Valor Histórico	Depreciación Acumulada	Depreciación del Ejercicio	Valor en Libros
1.2.4.1	Mobiliario y Equipo de Administración	1,915,963.43	1,422,922.87	148,986.20	34,4054.35
1.2.4.2	Mobiliario y Equipo Educativo y Recreativo	22,293.00	22,293.00	0.00	0.00
1.2.4.4	Equipo de Transporte	2,050,764.50	1,952,614.25	55,190.02	42,960.23
1.2.4.6	Maquinaria, Otros Equipos y Herramientas	161,639.30	136,511.13	8,756.04	16,372.13
	Total	\$ 4,150,660.23	\$ 3,534,341.25	\$ 212,932.26	\$ 403,386.71

Nota 6

Activos Intangibles: En este rubro se considera la compra del software que se adquirió para el uso de la Comisaría del Fondo Morelos por un monto de \$ 4,930.00 y la compra de programa de Nomina NOI por un monto de 10,022.40.

	Valor Histórico	Amortización Acumulada	Amortización del Ejercicio	Valor en Libros
Auditool, NOI	14,952.40	12,029.20	1,879.20	1,044.00

Nota 7

Activos Diferidos: Representa el monto de otros bienes y derechos; a favor del ente público, en este rubro se consideran los depósitos en garantía por un monto de \$ 174,946.22 como a continuación se detalla

Tipo	Monto
Grand Cristal SA de CV	50,000.00
Nacional Financiera	96,454.65
CFE	18,957.09
Bienes Raíces Cuautla	6,034.48
Carlos F. García L.	3,500.00
Total	\$ 174,946.22

Pasivo

Nota 8

Cuentas por Pagar a Corto Plazo: Deudas y Obligaciones a cubrir en menos de un año:

Concepto	Importe
Retención ISR por Salarios (provisión septiembre 2023 por pagar el 17/10/2023)	116,409.76
Cuotas IMSS (provisión septiembre 2023 por pagar el 17/10/2023)	198,007.48
Provisión de Fondo de Ahorro (del 01 al 31 de marzo por pagar en diciembre 2023)	425,974.36
Provisión Aguinaldo	1,749,526.03
Provisión de Despensa en Especie	0.00
Provisión de Gastos devengados al mes de septiembre	106,719.41
Total	\$ 2,596,637.04

Nota 9

Fondos y Bienes de Terceros en Garantía y/o Administración a Corto Plazo: Se integran por:

Concepto	Importe
a) Focir: Se integra por las deudas que se tienen con FOCIR, que se van pagando conforme a la recuperación de capital e intereses ordinarios.	5,970,872.28
b) Fondo de Garantía: Por los fondos de garantía que los acreditados pagan al adquirir su crédito, que al concluir su adeudo se tendrá la obligación de devolver la garantía.	5,499,877.89
c) Saldos a Favor y Depósitos de los acreditados en proceso de Identificación: Para la aplicación a su amortización de sus créditos, saldos antes de marzo 2016.	438,604.94
Total	\$ 11,909,355.11

Nota 10

Pasivos Diferidos a Largo Plazo: Representa el monto de las obligaciones del ente público cuyo beneficio se recibió por anticipado y se reconocerá en un plazo mayor a doce meses. Para la aplicación correspondiente de cobros no identificados de los créditos de los acreditados corresponde el monto de \$ 260,913.60, así como los depósitos cobrados en parcialidades por la compraventa bajo la modalidad de Reserva de Dominio correspondiente al inmueble identificado con clave catastral número 1500-04-005-001 y con número de inventario 5820-03, por la cantidad de \$345,555.65. Dando un total al mes de Septiembre del 2023 de \$606,469.25.

Nota 11

Fondos y Bienes de Terceros en Garantía y/o Administración a Corto Plazo: Se integran por:

Concepto	Importe
d) Aportación Gobierno del Estado programa Turismo 2008: Aportación de la secretaria de turismo con el convenio de colaboración para otorgar créditos a empresas del sector turismo.	6,249,999.47
e) Aportación programa Emprendedores Juveniles: Aportación con el convenio de colaboración para otorgar créditos a Emprendedores Juveniles.	200,000.00
Total	\$ 6,449,999.47

Nota 12

Provisiones a Largo Plazo: Representa el monto de las obligaciones a cargo del ente público, originadas en circunstancias ciertas, cuya exactitud del valor depende de un hecho futuro y se reconocerá en un plazo mayor a doce meses. Por un monto al mes de Septiembre de \$ 980,097.71

II) NOTAS AL ESTADO DE ACTIVIDADES

Ingresos de Gestión

Nota 13

Ingresos Financieros: Los Ingresos Financieros comprenden el importe de los ingresos por concepto de utilidades por participación patrimonial e intereses ganados. Ingresos acumulados del 01 de enero al 30 de septiembre del 2023 de:

Concepto	Importe
Intereses Normales de recuperación de cartera	25,765,795.94
Intereses Moratorios de recuperación de cartera vencida	268,490.63
Intereses Vencidos Cobrados	11,823.13
Intereses por rendimientos financieros de cuentas de cheques , de inversión e inversiones a plazo fijo	5,039,383.73
Total Ingresos Financieros	\$ 31,085,493.43

Nota 14

Otros Ingresos y Beneficios Varios: Importe de los ingresos obtenidos diferentes a utilidades por participación patrimonial e intereses ganados, no incluidos en las cuentas anteriores.

Son ingresos que se generan por:

Concepto	Importe
Ingresos Saldos Remanentes	21,353.73
Número Referenciado	375,424.6
Buró de Crédito	0.00
Seguro de Vida de Cartera	168,759.18
Comisiones por Apertura y Comisión por Reestructura	2,149,628.68
Recuperación sobre Gastos de Cobranza	0.00
Penalización	3,762.43
Otros Ingresos de otros productos financieros	19.25
Total Otros Ingresos	\$ 2,718,911.87

Gastos y Otras Pérdidas

Nota 15

Gastos de Funcionamiento

Servicios Personales.- Agrupa las remuneraciones del personal al servicio de los entes públicos, tales como: sueldos y salarios, honorarios asimilables al salario, prestaciones y gastos de seguridad social, obligaciones laborales y otras prestaciones derivadas de una relación laboral; por un monto de **\$11,722,000.91**.

Materiales y Suministros.- Agrupa las asignaciones destinadas a la adquisición de toda clase de insumos y suministros requeridos para la prestación de bienes y servicios y para el desempeño de las actividades administrativas tales como papelería, material de limpieza, combustible, productos alimenticios para personas (agua garrafón), Materiales Accesorios y Suministros Médicos (sanitizante); por un monto de **\$ 709,857.06**.

Servicios Generales.- Asignaciones destinadas a cubrir el costo de todo tipo de servicios que se contraten con particulares o instituciones del propio sector público; así como los servicios oficiales requeridos para el desempeño de actividades; tales como energía eléctrica, agua potable, arrendamiento, viáticos (casetas, estacionamientos); por un monto de **\$ 2,615,522.11**.

Nota 16

Transferencias, Asignaciones, Subsidios y Otras ayudas

Pensiones y Jubilaciones: Asignaciones para el pago a pensionistas y jubilados o a sus familiares, que cubre el Gobierno Federal, Estatal y Municipal, o bien el Instituto de Seguridad Social correspondiente, conforme al régimen legal establecido; por un monto de **\$ 4,174,898.77** de 19 pensionados

Nota 17

Participaciones y Aportaciones

Convenios: En este rubro se consideran los pagos que se efectúan a Focir por los intereses recuperados de las amortizaciones de los créditos, por un monto de **\$ 114,544.684**.

Nota 18

Otros Gastos y Pérdidas Extraordinarias

Estimaciones, Depreciaciones, Deterioros, Obsolescencia y Amortizaciones: Este monto corresponde a las depreciaciones de los bienes muebles que se originan por la pérdida de vida útil, poder adquisitivo o transcurso del tiempo \$214,810.93. Así como la Estimación de Cuentas Incobrables del mes se aplicó el 0.75% sobre el monto derramado de programas Pymes \$

632,130.07, por un monto total acumulado de \$ 846,941.00 del 01 de Enero al 30 de Septiembre 2023.

**Instituto Morelense para el Financiamiento del Sector Productivo
Conciliación entre los Ingresos Presupuestarios y Contables
Correspondientes del 01 de Enero al 30 de Septiembre del 2023
(Cifras en pesos)**

1. Total de Ingresos Presupuestarios	213,354,486.00
2. Más Ingresos Contables No Presupuestarios	0.00
2.1 Ingresos Financieros	0.00
2.2 Incremento por Variación de Inventarios	0.00
2.3 Disminución del Exceso de Estimaciones por Pérdida o Deterioro u Obsolescencia	0.00
2.4 Disminución del Exceso de Provisiones	0.00
2.5 Otros Ingresos y Beneficios Varios	0.00
2.6 Otros Ingresos Contables No Presupuestarios	0.00
3. Menos Ingresos Presupuestarios No Contables	174,443,527
3.1 Aprovechamientos Patrimoniales	174,443,525.00
3.2 Ingresos Derivados de Financiamientos	0.00
3.3 Otros Ingresos Presupuestarios No Contables	2.00
4. Total de Ingresos Contables	38,910,959.00

**Instituto Morelense para el Financiamiento del Sector Productivo
Conciliación entre los Egresos Presupuestarios y los Gastos Contables
Correspondientes del 01 de Enero al 30 de Septiembre del 2023
(Cifras en pesos)**

1. Total de Egresos Presupuestarios	190,807,749.00
--	-----------------------

2. Más Egresos Presupuestarios No Contables	171,470,926.00
2.1 Materias Primas y Materiales de Producción y Comercialización	0.00
2.2 Materiales y Suministros	0.00
2.3 Mobiliario y Equipo de Administración	168,667.00
2.4 Mobiliario y Equipo Educacional y Recreativo	0.00
2.5 Equipo e Instrumental Médico y de Laboratorio	0.00
2.6 Vehículos y Equipo de Transporte	0.00
2.7 Equipo de Defensa y Seguridad	0.00
2.8 Maquinaria, Otros Equipos y Herramientas	0.00
2.9 Activos Biológicos	0.00
2.10 Bienes Inmuebles	0.00
2.11 Activos Intangibles	0.00
2.12 Obra Pública en Bienes de Dominio Público	0.00
2.13 Obra Pública en Bienes Propios	0.00
2.14 Acciones y Participaciones de Capital	0.00
2.15 Compra de Títulos y Valores	0.00
2.16 Concesión de Préstamos	168,971,009.00
2.17 Inversiones en Fideicomisos, Mandatos y Otros Análogos	0.00
2.18 Provisiones para Contingencias y Otras Erogaciones Especiales	0.00
2.19 Amortización de la Deuda Pública	0.00
2.20 Adeudos de Ejercicios Fiscales Anteriores (ADEFAS)	0.00
2.21 Otros Egresos Presupuestarios No Contables	2,331,250.00

3. Menos Gastos Contables No Presupuestarios	846,945.00
3.1 Estimaciones, Depreciaciones, Deterioros, Obsolescencia y Amortizaciones	846,941.00
3.2 Provisiones	0.00
3.3 Disminución de Inventarios	0.00
3.4 Aumento por Insuficiencia de Estimaciones por Pérdida o Deterioro u Obsolescencia	0.00
3.5 Aumento por Insuficiencia de Provisiones	0.00
3.6 Otros Gastos	0.00
3.7 Otros Gastos Contables No Presupuestarios	4.00

4. Total de Gastos Contables	20,183,768.00
-------------------------------------	----------------------



III) NOTAS AL ESTADO ANALITICO DE INGRESOS Y EGRESOS

Nota 19

Presupuesto de Ingresos.- El presupuesto autorizado para el 2023 es de \$ 277,780,985.86. Se recaudaron al mes de Septiembre \$213,354,485.72 que representa el 76% del presupuesto total.

Nota 20

Presupuesto de Egresos.- El presupuesto autorizado para el 2023 es de \$ 277,780,985.78, del cual se ejercieron al mes de Septiembre \$188,429,005.72 que representa el 67% del presupuesto total.



NOTAS A LOS ESTADOS FINANCIEROS

b) NOTAS DE MEMORIA

Cuentas de Orden Contables al mes de Septiembre 2023

Pasivos contingentes.- En cumplimiento a lo dispuesto por los artículos 46, fracción I, inciso d y 52 de la Ley General de Contabilidad Gubernamental, en relación al Informe Sobre Pasivos Contingentes, se informa que este organismo Fondo Morelos al 30 de septiembre 2023 tiene registrado un pasivo contingente en los Estados Financieros que corresponde a un juicio laboral, el cual se registra en las cuentas de orden 7.4.1. Demandas Judiciales en proceso de resolución y 7.4.2. Resolución de Demandas en proceso judicial, cuya información obra en los expedientes de la Dirección General Jurídica.

Cuenta	
Demandas judiciales	\$ 52,635.00
Resolución de demandas	-52,635.00

Las cuentas de Orden Presupuestarias al mes de Septiembre 2023 muestran el avance en el ejercicio del presupuesto:

Presupuesto de Ingresos:	
Presupuesto de Ingresos Estimado	\$ 21,141,180.00
Presupuesto de Ingresos por Ejecutar	6,781,738.99
Presupuesto de Ingresos Modificado	\$27,922,918.99
Presupuesto de Ingresos Devengado	\$ 22,945,811.72
Presupuesto de Ingresos Recaudado	\$ 22,945,811.72

Presupuesto de Egresos:	
Presupuesto de Egresos Aprobado	\$ 21,330,794.44
Presupuesto de Egresos por Ejercer	0.00
Presupuesto de Egresos Modificado	\$ 24,612,533.43
Presupuesto de Egresos Comprometido	\$ 19,995,441.40
Presupuesto de Egresos Devengado	\$ 19,995,441.40
Presupuesto de Egresos Ejercido	\$ 19,856,953.40
Presupuesto de Egresos Pagado	\$ 19,856,953.40



Fondo Morelos
Instituto Morelense para el
Financiamiento del Sector Productivo

NOTAS A LOS ESTADOS FINANCIEROS

c) NOTAS DE GESTIÓN ADMINISTRATIVA



Introducción

La apertura decidida de la economía mexicana a la competencia del exterior, ha significado una transformación importante, pasando de un mercado protegido a un mercado internacional en el que la única alternativa que tiene la planta productiva, comercial y de servicios, no solo para desarrollarse sino también para sobrevivir, es su propia capacidad de competencia.

La empresa mexicana que pretenda permanecer activa, tiene necesariamente que incrementar sus niveles de eficiencia productiva, administrativa y de comercialización. La acción ya no puede diferirse, puesto que la oportunidad cobra otra relevancia. Para cada empresario, una decisión tardía puede convertirse en una última decisión.

Las micro, pequeñas y medianas empresas del Estado de Morelos no son ajenas a esta transformación, ubicado en esta realidad, El INSTITUTO MORELENSE PARA EL FINANCIAMIENTO DEL SECTOR PRODUCTIVO “Fondo Morelos” centra sus actividades de apoyo a estos sectores, atendiendo principalmente sus necesidades de financiamiento, acompañadas con asesoría y capacitación.

La democratización de nuestra economía exige hacer competitiva a las micro y pequeñas empresas, no solo por lo que representa su presencia en número de establecimientos, ocupación de mano de obra y su participación en el ingreso por su producción; sino porque es el origen de la clase empresarial mexicana y su tecnología la mayor generadora de empleos y bienestar por peso invertido, y la única presente en todas las actividades y rincones del territorio nacional.

De esta manera el Fondo Morelos participa directamente en el establecimiento de nuevas empresas, apoya la modernización y desarrollo de las ya existentes, buscando siempre que sus esquemas de financiamiento se otorguen de manera integral y en las mejores condiciones del mercado, con el propósito de coadyuvar directamente a la generación de empleos permanentes, productivos y bien remunerados.

De conformidad con las estrategias del Gobierno Estatal, el Fondo Morelos se consolida como un instrumento de apoyo fundamental de las micro, pequeñas y medianas empresas de la entidad, para hacer frente a los retos que se derivan de su participación dentro de una economía global cada vez más demandante de servicios y productos financieros especializados.



Autorización e Historia

Con la finalidad de otorgar financiamiento a las micro, pequeñas y medianas empresas de la Entidad, el Gobierno del estado de Morelos el 06 de junio de 1992, creó a través de un contrato de fideicomiso al “Fondo para el Financiamiento de las Empresas de Solidaridad del Estado de Morelos”, en adelante el FFESOL, estableciendo como su finalidad, en la Cláusula Tercera de dicho contrato, el fomento del desarrollo de la microempresa del Estado, el cual en su oportunidad cumplió sus fines apoyando a un gran número de empresas. Así mismo, en virtud de una modificación al citado contrato de fideicomiso, realizada mediante el convenio modificatorio el veinte de abril de 1995, se estipuló la obligación de contratar créditos exclusivamente con Nacional Financiera, Sociedad Nacional de Crédito, Institución de Banca de Desarrollo, en su calidad de Fiduciaria del Fideicomiso en la contratación de los créditos destinados a los financiamientos que otorgaba FFESOL; ello, se convirtió en una limitante para el cumplimiento de sus fines, lo cual hizo necesaria la transformación de su naturaleza jurídica, con la finalidad de que estuviera en aptitud legal de optar por nuevas alternativas de fondeo y buscar nuevos modelos de inversión para mejorar la gama de productos y las condiciones de financiamiento a favor del sector productivo morelense. En tal virtud, el quince de julio de 2009, el Congreso del Estado de Morelos aprobó la Ley del Instituto Morelense para el Financiamiento del Sector Productivo, misma que fue publicada el doce de agosto de ese mismo año en el Periódico Oficial “Tierra y Libertad”, número 4732, mediante la que se creó el “Instituto Morelense para el Financiamiento del Sector Productivo”, como organismo público descentralizado de la Administración Pública Paraestatal, con personalidad jurídica, patrimonio, órgano de gobierno y administración propios, cuyo objeto fundamental es otorgar financiamiento a las micro, pequeñas y medianas empresas, procurando que sus condiciones sean equivalentes o, en su caso, mejores a las que ofrece el mercado, para lo cual podrá operar fuentes de fondeo como el propio Gobierno del estado de Morelos, la iniciativa privada y cualquier otro organismo a nivel nacional e incluso internacional, de conformidad con lo previsto en los preceptos 2 y 5 de la Ley en cuestión.

Organización y Objeto Social

El Instituto Morelense para el Financiamiento del Sector Productivo, es un organismo público descentralizado de la Administración Pública Paraestatal, con personalidad jurídica, patrimonio, órgano de gobierno y administración propios.

Su objeto fundamental es otorgar financiamiento a las micro, pequeñas y medianas empresas, procurando que sus condiciones sean equivalentes o, en su caso, mejores a las que ofrece el



Fondo Morelos
Instituto Morelense para el
Financiamiento del Sector Productivo

mercado, para lo cual podrá operar fuentes de fondeo como el propio Gobierno del estado de Morelos, la iniciativa privada y cualquier otro organismo a nivel nacional e incluso internacional.

Misión: Promover el desarrollo del sector productivo del Estado de Morelos, a través del otorgamiento de financiamiento en condiciones preferenciales, mediante un servicio de calidad, honestidad, transparencia y compromiso, que propicie un mayor desarrollo económico en la entidad.

Visión: Ser un organismo líder e innovador en el otorgamiento de financiamientos, enfocado a fortalecer las micro, pequeñas y medianas empresas, mediante diferentes esquemas de financiamiento, con el propósito de incrementar el desarrollo del sector empresarial en el Estado.

Bases de Preparación de los Estados Financieros

La administración es responsable de la preparación y presentación razonable de los Estados Financieros de conformidad con las disposiciones en materia de información financiera establecidas en la Ley General de Contabilidad Gubernamental, Normas de Información Financiera, Manual de Contabilidad emitido por el Consejo Nacional de Armonización Contable, Ley de Presupuestos, Contabilidad y Gasto Público del Estado de Morelos y demás normatividad aplicable, así como el control interno que la administración considero necesario para permitir la preparación de Estados Financieros.

Responsabilidad Sobre la Presentación Razonable de la Información Contable

Bajo protesta de decir verdad declaramos que los Estados Financieros y sus Notas son razonablemente correctos y responsabilidad del emisor.

Tercer Informe de Cuenta Pública
Instituto Morelense para el Financiamiento del Sector Productivo
Conciliación entre los Ingresos Presupuestarios y Contables
Del 1 de enero al 30 de septiembre de 2023
(Cifras en Pesos)



Concepto	2023
1. Total de Ingresos Presupuestarios	213,354,486
2. Más Ingresos Contables No Presupuestarios	-
2.1 Ingresos Financieros	-
2.2 Incremento por Variación de Inventarios	-
2.3 Disminución del Exceso de Estimaciones por Pérdida o Deterioro u Obsolescencia	-
2.4 Disminución del Exceso de Provisiones	-
2.5 Otros Ingresos y Beneficios Varios	-
2.6 Otros Ingresos Contables No Presupuestarios	-
3. Menos Ingresos Presupuestarios No Contables	174,443,527
3.1 Aprovechamientos Patrimoniales	174,443,525
3.2 Ingresos Derivados de Financiamientos	-
3.3 Otros Ingresos Presupuestarios No Contables	2
4. Total de Ingresos Contables	38,910,959

Tercer Informe de Cuenta Pública
Instituto Morelense para el Financiamiento del Sector Productivo
Conciliación entre los Egresos Presupuestarios y los Gastos Contables
Del 1 de enero al 30 de septiembre de 2023
(Cifras en Pesos)



Concepto	2023
1. Total de Egresos Presupuestarios	190,807,749
2. Menos Egresos Presupuestarios No Contables	171,470,925
2.1 Materias Primas y Materiales de Producción y Comercialización	-
2.2 Materiales y Suministros	-
2.3 Mobiliario y Equipo de Administración	168,667
2.4 Mobiliario y Equipo Educativo y Recreativo	-
2.5 Equipo e Instrumental Médico y de Laboratorio	-
2.6 Vehículos y Equipo de Transporte	-
2.7 Equipo de Defensa y Seguridad	-
2.8 Maquinaria, Otros Equipos y Herramientas	-
2.9 Activos Biológicos	-
2.10 Bienes Inmuebles	-
2.11 Activos Intangibles	-
2.12 Obra Pública en Bienes de Dominio Público	-
2.13 Obra Pública en Bienes Propios	-
2.14 Acciones y Participaciones de Capital	-
2.15 Compra de Títulos y Valores	-
2.16 Concesión de Préstamos	168,971,009
2.17 Inversiones en Fideicomisos, Mandatos y Otros Análogos	-
2.18 Provisiones para Contingencias y Otras Erogaciones Especiales	-
2.19 Amortización de la Deuda Pública	-
2.20 Adeudos de Ejercicios Fiscales Anteriores (ADEFAS)	-
2.21 Otros Egresos Presupuestarios No Contables	2,331,249
3. Más Gastos Contables No Presupuestarios	846,945
3.1 Estimaciones, Depreciaciones, Deterioros, Obsolescencia y Amortizaciones	846,941
3.2 Provisiones	-
3.3 Disminución de Inventarios	-
3.4 Otros Gastos	-
3.5 Inversión Pública no Capitalizable	-
3.6 Materiales y Suministros (consumos)	-
3.7 Otros Gastos Contables No Presupuestarios	4
4. Total de Gastos Contables	20,183,769



Información Presupuestaria

TERCER INFORME DE CUENTA PÚBLICA
INSTITUTO MORELENSE PARA EL
FINANCIAMIENTO DEL SECTOR PRODUCTIVO
ENERO - SEPTIEMBRE

2023

Concepto	Estimado / Aprobado	Devengado	Recaudado / Pagado
A. Ingresos Totales (A = A1 + A2 + A3)	253,694,160	213,354,486	213,354,486
A1. Ingresos de Libre Disposición	253,694,160	213,354,486	213,354,486
A2. Transferencias Federales Etiquetadas	-	-	-
A3. Financiamiento Neto	-	-	-
B. Egresos Presupuestarios (B = B1 + B2)	253,694,160	190,807,749	188,429,006
B1. Gasto No Etiquetado (sin incluir Amortización de la Deuda Pública)	253,694,160	190,807,749	188,429,006
B2. Gasto Etiquetado (sin incluir Amortización de la Deuda Pública)	-	-	-
C. Remanentes del Ejercicio Anterior (C = C1 + C2)	-	-	-
C1. Remanentes de Ingresos de Libre Disposición aplicados en el periodo	-	-	-
C2. Remanentes de Transferencias Federales Etiquetadas aplicados en el periodo	-	-	-
I. Balance Presupuestario (I = A - B + C)	-	22,546,737	24,925,480
II. Balance Presupuestario sin Financiamiento Neto (II = I - A3)	-	22,546,737	24,925,480
III. Balance Presupuestario sin Financiamiento Neto y sin Remanentes del Ejercicio Anterior (III = II - C)	-	22,546,737	24,925,480

Concepto	Aprobado	Devengado	Pagado
E. Intereses, Comisiones y Gastos de la Deuda (E = E1 + E2)	-	-	-
E1. Intereses, Comisiones y Gastos de la Deuda con Gasto No Etiquetado	-	-	-
E2. Intereses, Comisiones y Gastos de la Deuda con Gasto Etiquetado	-	-	-
IV. Balance Primario (IV = III + E)	-	22,546,737	24,925,480

Concepto	Estimado / Aprobado	Devengado	Recaudado / Pagado
F. Financiamiento (F = F1 + F2)	-	-	-
F1. Financiamiento con Fuente de Pago de Ingresos de Libre Disposición	-	-	-
F2. Financiamiento con Fuente de Pago de Transferencias Federales Etiquetadas	-	-	-
G. Amortización de la Deuda (G = G1 + G2)	-	-	-
G1. Amortización de la Deuda Pública con Gasto No Etiquetado	-	-	-
G2. Amortización de la Deuda Pública con Gasto Etiquetado	-	-	-
A3. Financiamiento Neto (A3 = F - G)	-	-	-

Concepto	Estimado / Aprobado	Devengado	Recaudado / Pagado
A1. Ingresos de Libre Disposición	253,694,160	213,354,486	213,354,486
A3.1 Financiamiento Neto con Fuente de Pago de Ingresos de Libre Disposición (A3.1 = F1 - G1)	-	-	-
F1. Financiamiento con Fuente de Pago de Ingresos de Libre Disposición	-	-	-
G1. Amortización de la Deuda Pública con Gasto No Etiquetado	-	-	-
B1. Gasto No Etiquetado (sin incluir Amortización de la Deuda Pública)	253,694,160	190,807,749	188,429,006
C1. Remanentes de Ingresos de Libre Disposición aplicados en el periodo	-	-	-
V. Balance Presupuestario de Recursos Disponibles (V = A1 + A3.1 - B1 + C1)	-	22,546,737	24,925,480
VI. Balance Presupuestario de Recursos Disponibles sin Financiamiento Neto (VI = V - A3.1)	-	22,546,737	24,925,480

Concepto	Estimado / Aprobado	Devengado	Recaudado / Pagado
A2. Transferencias Federales Etiquetadas	-	-	-
A3.2 Financiamiento Neto con Fuente de Pago de Transferencias Federales Etiquetadas (A3.2 = F2 - G2)	-	-	-
F2. Financiamiento con Fuente de Pago de Transferencias Federales Etiquetadas	-	-	-
G2. Amortización de la Deuda Pública con Gasto Etiquetado	-	-	-
B2. Gasto Etiquetado (sin incluir Amortización de la Deuda Pública)	-	-	-
C2. Remanentes de Transferencias Federales Etiquetadas aplicados en el periodo	-	-	-
VII. Balance Presupuestario de Recursos Etiquetados (VII = A2 + A3.2 - B2 + C2)	-	-	-
VIII. Balance Presupuestario de Recursos Etiquetados sin Financiamiento Neto (VIII = VII - A3.2)	-	-	-

Tercer Informe de Cuenta Pública
Instituto Morelense para el Financiamiento del Sector Productivo
Estado Analítico de Ingresos
Del 1 de enero al 30 de septiembre de 2023
(Cifras en Pesos)



Rubro de Ingresos	Ingreso					Diferencia
	Estimado	Ampliaciones y Reducciones	Modificado	Devengado	Recaudado	
	(1)	(2)	(3= 1 + 2)	(4)	(5)	
Impuestos	-	-	-	-	-	-
Cuotas y Aportaciones de Seguridad Social	-	-	-	-	-	-
Contribuciones de Mejoras	-	-	-	-	-	-
Derechos	-	-	-	-	-	-
Productos	-	-	-	-	-	-
Aprovechamientos	220,080,000	-	220,080,000	174,443,525	174,443,525	(45,636,475)
Ingresos por Venta de Bienes, Prestación de Servicios y Otros Ingresos	33,614,160	-	33,614,160	33,804,407	33,804,407	190,247
Participaciones, Aportaciones, Convenios, Incentivos Derivados de la Colaboración Fiscal y Fondos Distintos de Aportaciones	-	-	-	-	-	-
Transferencias, Asignaciones, Subsidios y Subvenciones, y Pensiones y Jubilaciones	-	24,086,825	24,086,825	5,106,554	5,106,554	5,106,554
Ingresos Derivados de Financiamientos	-	-	-	-	-	-
Total	253,694,160	24,086,825	277,780,985	213,354,486	213,354,486	(40,339,674)
				Ingresos excedentes		

Estado Analítico de Ingresos Por Fuente de Financiamiento	Ingreso					Diferencia
	Estimado	Ampliaciones y Reducciones	Modificado	Devengado	Recaudado	
	(1)	(2)	(3= 1 + 2)	(4)	(5)	
Ingresos del Poder Ejecutivo Federal o Estatal y de los Municipios	-	-	-	-	-	-
Impuestos	-	-	-	-	-	-
Cuotas y Aportaciones de Seguridad Social	-	-	-	-	-	-
Contribuciones de Mejoras	-	-	-	-	-	-
Derechos	-	-	-	-	-	-
Productos ¹	-	-	-	-	-	-
Aprovechamientos ²	-	-	-	-	-	-
Participaciones, Aportaciones, Convenios, Incentivos Derivados de la Colaboración Fiscal y Fondos Distintos de Aportaciones	-	-	-	-	-	-
Transferencias, Asignaciones, Subsidios y Subvenciones, y Pensiones y Jubilaciones	-	-	-	-	-	-
Ingresos de los Entes Públicos de los Poderes Legislativo y Judicial, de los Órganos Autónomos y del Sector Paraestatal o Paramunicipal, así como de las Empresas Productivas del Estado	33,614,160	24,086,825	57,700,985	38,910,961	38,910,961	5,296,801
Cuotas y Aportaciones de Seguridad Social	-	-	-	-	-	-
Productos ¹	-	-	-	-	-	-
Ingresos por Venta de Bienes, Prestación de Servicios y Otros Ingresos ³	33,614,160	-	33,614,160	33,804,407	33,804,407	190,247
Transferencias, Asignaciones, Subsidios y Subvenciones, y Pensiones y Jubilaciones	-	24,086,825	24,086,825	5,106,554	5,106,554	5,106,554
Ingresos Derivados de Financiamientos	-	-	-	-	-	-
Ingresos Derivados de Financiamientos	-	-	-	-	-	-
Total	33,614,160	24,086,825	57,700,985	38,910,961	38,910,961	5,296,801
				Ingresos excedentes		

¹ Incluye intereses que generan las cuentas bancarias de los entes públicos en productos.

² Incluye donativos en efectivo del Poder Ejecutivo, entre otros aprovechamientos.

³ Se refiere a los ingresos propios obtenidos por los Poderes Legislativo y Judicial, los Órganos Autónomos y las entidades de la administración pública paraestatal y paramunicipal, por sus actividades diversas no inherentes a su operación que generan recursos y que no sean ingresos por venta de bienes o prestación de servicios, tales como donativos en efectivo, entre otros.

Concepto	Ingreso					Diferencia
	Estimado	Ampliaciones/ (Reducciones)	Modificado	Devengado	Recaudado	
Ingresos de Libre Disposición						
<i>Impuestos</i>	-	-	-	-	-	-
<i>Cuotas y Aportaciones de Seguridad Social</i>	-	-	-	-	-	-
<i>Contribuciones de Mejoras</i>	-	-	-	-	-	-
<i>Derechos</i>	-	-	-	-	-	-
<i>Productos</i>	-	-	-	-	-	-
<i>Aprovechamientos</i>	220,080,000	-	220,080,000	174,443,525	174,443,525	(45,636,475)
<i>Ingresos por Venta de Bienes y Prestación de Servicios</i>	33,614,160	-	33,614,160	33,804,407	33,804,407	190,247
<i>Participaciones</i>	-	-	-	-	-	-
Fondo General de Participaciones	-	-	-	-	-	-
Fondo de Fomento Municipal	-	-	-	-	-	-
Fondo de Fiscalización y Recaudación	-	-	-	-	-	-
Fondo de Compensación	-	-	-	-	-	-
Fondo de Extracción de Hidrocarburos	-	-	-	-	-	-
Impuesto Especial Sobre Producción y Servicios	-	-	-	-	-	-
0.136% de la Recaudación Federal Participable	-	-	-	-	-	-
3.17% Sobre Extracción de Petróleo	-	-	-	-	-	-
Gasolinas y Diésel	-	-	-	-	-	-
Fondo del Impuesto Sobre la Renta	-	-	-	-	-	-
Fondo de Estabilización de los Ingresos de las Ent. Fed.	-	-	-	-	-	-
<i>Incentivos Derivados de la Colaboración Fiscal</i>	-	-	-	-	-	-
Tenencia o Uso de Vehículos	-	-	-	-	-	-
Fondo de Compensación ISAN	-	-	-	-	-	-
Impuesto Sobre Automóviles Nuevos	-	-	-	-	-	-
Fondo de Compensación de Repecos-Intermedios	-	-	-	-	-	-
Otros Incentivos Económicos	-	-	-	-	-	-
<i>Transferencias y Asignaciones</i>	-	24,086,825	24,086,825	5,106,554	5,106,554	5,106,554
<i>Convenios</i>	-	-	-	-	-	-
Otros Convenios y Subsidios	-	-	-	-	-	-
<i>Otros Ingresos de Libre Disposición</i>	-	-	-	-	-	-
Participaciones en Ingresos Locales	-	-	-	-	-	-
Otros Ingresos de Libre Disposición	-	-	-	-	-	-
Total de Ingresos de Libre Disposición	253,694,160	24,086,825	277,780,985	213,354,486	213,354,486	(40,339,674)
Ingresos Excedentes de Ingresos de Libre Disposición						
Transferencias Federales Etiquetadas						
<i>Aportaciones</i>	-	-	-	-	-	-
Fondo de Aport. para la Nómina Educativa y Gto. Op.	-	-	-	-	-	-
Fondo de Aportaciones para los Servicios de Salud	-	-	-	-	-	-
Fondo de Aportaciones para la Infraestructura Social	-	-	-	-	-	-
Fondo de Aport. para el Fortalecimiento de los Municipios y de las Demarcaciones Territoriales del Distrito Federal	-	-	-	-	-	-
Fondo de Aportaciones Múltiples	-	-	-	-	-	-
Fondo de Aport. para la Educación Tec. y de Adultos	-	-	-	-	-	-
Fondo de Aportaciones para la Seguridad Pública de los Estados y del Distrito Federal	-	-	-	-	-	-
Fondo de Aportaciones para el Fortalecimiento de las Entidades Federativas	-	-	-	-	-	-
<i>Convenios</i>	-	-	-	-	-	-
Convenios de Protección Social en Salud	-	-	-	-	-	-
Convenios de Descentralización	-	-	-	-	-	-
Convenios de Reasignación	-	-	-	-	-	-
Otros Convenios y Subsidios	-	-	-	-	-	-
<i>Fondos Distintos de Aportaciones</i>	-	-	-	-	-	-
Fondo para Entidades Federativas y Municipios Productores de Hidrocarburos	-	-	-	-	-	-
Fondo Minero	-	-	-	-	-	-
<i>Transferencias, Asignaciones, Subsidios y Subvenciones, y Pensiones y Jubilaciones</i>	-	-	-	-	-	-
<i>Otras Transferencias Federales Etiquetadas</i>	-	-	-	-	-	-
Total de Transferencias Federales Etiquetadas	-	-	-	-	-	-
Ingresos Derivados de Financiamientos						
<i>Ingresos Derivados de Financiamientos</i>	-	-	-	-	-	-
Total de Ingresos	253,694,160	24,086,825	277,780,985	213,354,486	213,354,486	(40,339,674)
Datos Informativos						
1. Ingresos Derivados de Financiamientos con Fuente de Pago de Ingresos de Libre Disposición	-	-	-	-	-	-
2. Ingresos Derivados de Financiamientos con Fuente de Pago de Transferencias Federales Etiquetadas	-	-	-	-	-	-
3. Ingresos Derivados de Financiamientos	-	-	-	-	-	-

Tercer Informe de Cuenta Pública
Instituto Morelense para el Financiamiento del Sector Productivo



Estado Analítico del Ejercicio del Presupuesto de Egresos
Clasificación por Objeto del Gasto (Capítulo y Concepto)



Del 1 de enero al 30 de septiembre de 2023

(Cifras en Pesos)

Concepto	Egresos					Subejercicio
	Aprobado	Ampliaciones/ (Reducciones)	Modificado	Devengado	Pagado	
	1	2	3 = (1 + 2)	4	5	
Servicios Personales	19,329,360	-	19,329,360	11,722,001	9,630,490	7,607,359
Remuneraciones al Personal de Carácter Permanente	12,141,255	-	12,141,255	7,446,588	7,446,588	4,694,667
Remuneraciones al Personal de Carácter Transitorio	200,000	-	200,000	-	-	200,000
Remuneraciones Adicionales y Especiales	3,686,503	-	3,686,503	2,165,785	416,259	1,520,718
Seguridad Social	1,931,150	-	1,931,150	1,292,652	1,154,805	638,498
Otras Prestaciones Sociales y Económicas	1,370,452	-	1,370,452	816,976	612,838	553,476
Previsiones	-	-	-	-	-	-
Pago de Estímulos a Servidores Públicos	-	-	-	-	-	-
Materiales y Suministros	1,600,300	997,844	2,598,144	709,856	709,755	1,888,288
Materiales de Admón, Emisión de Doctos. y Artículos Oficiales	640,000	230,020	870,020	226,354	226,354	643,666
Alimentos y Utensilios	45,000	-	45,000	15,205	15,104	29,795
Materias Primas y Materiales de Producción y Comercialización	-	-	-	-	-	-
Materiales y Artículos de Construcción y de Reparación	43,000	-	43,000	154	154	42,846
Productos Químicos, Farmacéuticos y de Laboratorio	14,300	-	14,300	431	431	13,869
Combustibles, Lubricantes y Aditivos	490,000	-	490,000	288,711	288,711	201,289
Vestuario, Blancos, Prendas de Protección y Artículos Deportivos	13,000	-	13,000	-	-	13,000
Materiales y Suministros Para Seguridad	-	-	-	-	-	-
Herramientas, Refacciones y Accesorios Menores	355,000	767,824	1,122,824	179,001	179,001	943,823
Servicios Generales	8,644,500	-	8,644,500	2,615,523	2,507,432	6,028,977
Servicios Básicos	869,000	-	869,000	306,183	292,242	562,817
Servicios de Arrendamiento	3,279,000	-	3,279,000	1,098,421	1,090,120	2,180,579
Servicios Profesionales, Científicos, Técnicos y Otros Servicios	1,408,800	-	1,408,800	323,089	268,800	1,085,711
Servicios Financieros, Bancarios y Comerciales	760,500	-	760,500	403,704	400,222	356,796
Servicios de Instalación, Reparación, Mantto. y Conservación	306,000	-	306,000	96,337	96,337	209,663
Servicios de Comunicación Social y Publicidad	430,000	-	430,000	106,164	96,108	323,836
Servicios de Traslado y Viáticos	84,200	-	84,200	36,239	35,891	47,961
Servicios Oficiales	24,000	-	24,000	4,396	4,396	19,604
Otros Servicios Generales	1,483,000	-	1,483,000	240,990	223,316	1,242,010
Transferencias, Asignaciones, Subsidios y Otras Ayudas	8,000,000	-	8,000,000	4,174,898	3,995,858	3,825,102
Transferencias Internas y Asignaciones al Sector Público	-	-	-	-	-	-
Transferencias al Resto del Sector Público	-	-	-	-	-	-
Subsidios y Subvenciones	-	-	-	-	-	-
Ayudas Sociales	-	-	-	-	-	-
Pensiones y Jubilaciones	8,000,000	-	8,000,000	4,174,898	3,995,858	3,825,102
Transferencias a Fideicomisos, Mandatos y Otros Análogos	-	-	-	-	-	-
Transferencias a la Seguridad Social	-	-	-	-	-	-
Donativos	-	-	-	-	-	-
Transferencias al Exterior	-	-	-	-	-	-
Bienes Muebles, Inmuebles e Intangibles	2,300,000	8,088,981	10,388,981	168,667	168,667	10,220,314
Mobiliario y Equipo de Administración	700,000	2,068,166	2,768,166	168,667	168,667	2,599,499
Mobiliario y Equipo Educativo y Recreativo	-	-	-	-	-	-
Equipo e Instrumental Médico y de Laboratorio	-	-	-	-	-	-
Vehículos y Equipo de Transporte	1,000,000	-	1,000,000	-	-	1,000,000
Equipo de Defensa y Seguridad	-	-	-	-	-	-
Maquinaria, Otros Equipos y Herramientas	20,000	156,210	176,210	-	-	176,210
Activos Biológicos	-	-	-	-	-	-
Bienes Inmuebles	-	-	-	-	-	-
Activos Intangibles	580,000	5,864,605	6,444,605	-	-	6,444,605
Inversión Pública	520,000	-	520,000	-	-	520,000
Obra Pública en Bienes de Dominio Público	-	-	-	-	-	-
Obra Pública en Bienes Propios	520,000	-	520,000	-	-	520,000
Proyectos Productivos y Acciones de Fomento	-	-	-	-	-	-
Inversiones Financieras y Otras Provisiones	210,000,000	15,000,000	225,000,000	168,971,009	168,971,009	56,028,991
Inversiones Para el Fomento de Actividades Productivas	-	-	-	-	-	-
Acciones y Participaciones de Capital	-	-	-	-	-	-
Compra de Títulos y Valores	-	-	-	-	-	-
Concesión de Préstamos	210,000,000	15,000,000	225,000,000	168,971,009	168,971,009	56,028,991
Inversiones en Fideicomisos, Mandatos y Otros Análogos	-	-	-	-	-	-
Otras Inversiones Financieras	-	-	-	-	-	-
Provisiones para Contingencias y Otras Erogaciones Especiales	-	-	-	-	-	-
Participaciones y Aportaciones	3,300,000	-	3,300,000	2,445,795	2,445,795	854,205
Participaciones	-	-	-	-	-	-
Aportaciones	-	-	-	-	-	-
Convenios	3,300,000	-	3,300,000	2,445,795	2,445,795	854,205
Deuda Pública	-	-	-	-	-	-
Amortización de la Deuda Pública	-	-	-	-	-	-
Intereses de la Deuda Pública	-	-	-	-	-	-
Comisiones de la Deuda Pública	-	-	-	-	-	-
Gastos de la Deuda Pública	-	-	-	-	-	-
Costo por Coberturas	-	-	-	-	-	-
Apoyos Financieros	-	-	-	-	-	-
Adeudos de Ejercicios Fiscales Anteriores (Adefas)	-	-	-	-	-	-
Total del Gasto	253,694,160	24,086,825	277,780,985	190,807,749	188,429,006	86,973,236

Concepto	Egresos					Subejercicio
	Aprobado	Ampliaciones / (Reducciones)	Modificado	Devengado	Pagado	
Gasto No Etiquetado	253,694,160	24,086,825	277,780,985	190,807,749	188,429,006	86,973,236
Servicios Personales	19,329,360	-	19,329,360	11,722,001	9,630,490	7,607,359
Remuneraciones al Personal de Carácter Permanente	12,141,255	-	12,141,255	7,446,588	7,446,588	4,694,667
Remuneraciones al Personal de Carácter Transitorio	200,000	-	200,000	-	-	200,000
Remuneraciones Adicionales y Especiales	3,686,503	-	3,686,503	2,165,785	416,259	1,520,718
Seguridad Social	1,931,150	-	1,931,150	1,292,652	1,154,805	638,498
Otras Prestaciones Sociales y Económicas	1,370,452	-	1,370,452	816,976	612,838	553,476
Previsiones	-	-	-	-	-	-
Pago de Estímulos a Servidores Públicos	-	-	-	-	-	-
Materiales y Suministros	1,600,300	997,844	2,598,144	709,856	709,755	1,888,288
Materiales de Admón., Emisión de Doctos. y Art. Oficiales	640,000	230,020	870,020	226,354	226,354	643,666
Alimentos y Utensilios	45,000	-	45,000	15,205	15,104	29,795
Materias Primas y Materiales de Prod. y Comercialización	-	-	-	-	-	-
Materiales y Artículos de Construcción y de Reparación	43,000	-	43,000	154	154	42,846
Productos Químicos, Farmacéuticos y de Laboratorio	14,300	-	14,300	431	431	13,869
Combustibles, Lubricantes y Aditivos	490,000	-	490,000	288,711	288,711	201,289
Vestuario, Blancos, Prendas de Protección y Art. Deportivos	13,000	-	13,000	-	-	13,000
Materiales y Suministros Para Seguridad	-	-	-	-	-	-
Herramientas, Refacciones y Accesorios Menores	355,000	767,824	1,122,824	179,001	179,001	943,823
Servicios Generales	8,644,500	-	8,644,500	2,615,523	2,507,432	6,028,977
Servicios Básicos	869,000	-	869,000	306,183	292,242	562,817
Servicios de Arrendamiento	3,279,000	-	3,279,000	1,098,421	1,090,120	2,180,579
Servicios Profesionales, Científicos, Técnicos y Otros Serv.	1,408,800	-	1,408,800	323,089	268,800	1,085,711
Servicios Financieros, Bancarios y Comerciales	760,500	-	760,500	403,704	400,222	356,796
Servicios de Instalación, Reparación, Mantto. y Conservación	306,000	-	306,000	96,337	96,337	209,663
Servicios de Comunicación Social y Publicidad	430,000	-	430,000	106,164	96,108	323,836
Servicios de Traslado y Viáticos	84,200	-	84,200	36,239	35,891	47,961
Servicios Oficiales	24,000	-	24,000	4,396	4,396	19,604
Otros Servicios Generales	1,483,000	-	1,483,000	240,990	223,316	1,242,010
Transferencias, Asignaciones, Subsidios y Otras Ayudas	8,000,000	-	8,000,000	4,174,898	3,995,858	3,825,102
Transferencias Internas y Asignaciones al Sector Público	-	-	-	-	-	-
Transferencias al Resto del Sector Público	-	-	-	-	-	-
Subsidios y Subvenciones	-	-	-	-	-	-
Ayudas Sociales	-	-	-	-	-	-
Pensiones y Jubilaciones	8,000,000	-	8,000,000	4,174,898	3,995,858	3,825,102
Transferencias a Fideicomisos, Mandatos y Otros Análogos	-	-	-	-	-	-
Transferencias a la Seguridad Social	-	-	-	-	-	-
Donativos	-	-	-	-	-	-
Transferencias al Exterior	-	-	-	-	-	-
Bienes Muebles, Inmuebles e Intangibles	2,300,000	8,088,981	10,388,981	168,667	168,667	10,220,314
Mobiliario y Equipo de Administración	700,000	2,068,166	2,768,166	168,667	168,667	2,599,499
Mobiliario y Equipo Educativo y Recreativo	-	-	-	-	-	-
Equipo e Instrumental Médico y de Laboratorio	-	-	-	-	-	-
Vehículos y Equipo de Transporte	1,000,000	-	1,000,000	-	-	1,000,000
Equipo de Defensa y Seguridad	-	-	-	-	-	-
Maquinaria, Otros Equipos y Herramientas	20,000	156,210	176,210	-	-	176,210
Activos Biológicos	-	-	-	-	-	-
Bienes Inmuebles	-	-	-	-	-	-
Activos Intangibles	580,000	5,864,605	6,444,605	-	-	6,444,605
Inversión Pública	520,000	-	520,000	-	-	520,000
Obra Pública en Bienes de Dominio Público	-	-	-	-	-	-
Obra Pública en Bienes Propios	520,000	-	520,000	-	-	520,000
Proyectos Productivos y Acciones de Fomento	-	-	-	-	-	-
Inversiones Financieras y Otras Provisiones	210,000,000	15,000,000	225,000,000	168,971,009	168,971,009	56,028,991
Inversiones Para el Fomento de Actividades Productivas	-	-	-	-	-	-
Acciones y Participaciones de Capital	-	-	-	-	-	-
Compra de Títulos y Valores	-	-	-	-	-	-
Concesión de Préstamos	210,000,000	15,000,000	225,000,000	168,971,009	168,971,009	56,028,991
Inversiones en Fideicomisos, Mandatos y Otros Análogos	-	-	-	-	-	-
Fideicomiso de Desastres Naturales (Informativo)	-	-	-	-	-	-
Otras Inversiones Financieras	-	-	-	-	-	-
Provisiones para Contingencias y Otras Erogaciones Especiales	-	-	-	-	-	-
Participaciones y Aportaciones	3,300,000	-	3,300,000	2,445,795	2,445,795	854,205
Participaciones	-	-	-	-	-	-
Aportaciones	-	-	-	-	-	-
Convenios	3,300,000	-	3,300,000	2,445,795	2,445,795	854,205
Deuda Pública	-	-	-	-	-	-
Amortización de la Deuda Pública	-	-	-	-	-	-
Intereses de la Deuda Pública	-	-	-	-	-	-
Comisiones de la Deuda Pública	-	-	-	-	-	-
Gastos de la Deuda Pública	-	-	-	-	-	-
Costo por Coberturas	-	-	-	-	-	-
Apyos Financieros	-	-	-	-	-	-
Adeudos de Ejercicios Fiscales Anteriores (Adefas)	-	-	-	-	-	-

Concepto	Egresos					
	Aprobado	Ampliaciones / (Reducciones)	Modificado	Devengado	Pagado	Subejercicio
Gasto Etiquetado	-	-	-	-	-	-
Servicios Personales	-	-	-	-	-	-
Remuneraciones al Personal de Carácter Permanente	-	-	-	-	-	-
Remuneraciones al Personal de Carácter Transitorio	-	-	-	-	-	-
Remuneraciones Adicionales y Especiales	-	-	-	-	-	-
Seguridad Social	-	-	-	-	-	-
Otras Prestaciones Sociales y Económicas	-	-	-	-	-	-
Previsiones	-	-	-	-	-	-
Pago de Estímulos a Servidores Públicos	-	-	-	-	-	-
Materiales y Suministros	-	-	-	-	-	-
Materiales de Admón., Emisión de Doctos. y Art. Oficiales	-	-	-	-	-	-
Alimentos y Utensilios	-	-	-	-	-	-
Materias Primas y Materiales de Prod. y Comercialización	-	-	-	-	-	-
Materiales y Artículos de Construcción y de Reparación	-	-	-	-	-	-
Productos Químicos, Farmacéuticos y de Laboratorio	-	-	-	-	-	-
Combustibles, Lubricantes y Aditivos	-	-	-	-	-	-
Vestuario, Blancos, Prendas de Protección y Art. Deportivos	-	-	-	-	-	-
Materiales y Suministros Para Seguridad	-	-	-	-	-	-
Herramientas, Refacciones y Accesorios Menores	-	-	-	-	-	-
Servicios Generales	-	-	-	-	-	-
Servicios Básicos	-	-	-	-	-	-
Servicios de Arrendamiento	-	-	-	-	-	-
Servicios Profesionales, Científicos, Técnicos y Otros Serv.	-	-	-	-	-	-
Servicios Financieros, Bancarios y Comerciales	-	-	-	-	-	-
Servicios de Instalación, Reparación, Mantto. y Conservación	-	-	-	-	-	-
Servicios de Comunicación Social y Publicidad	-	-	-	-	-	-
Servicios de Traslado y Viáticos	-	-	-	-	-	-
Servicios Oficiales	-	-	-	-	-	-
Otros Servicios Generales	-	-	-	-	-	-
Transferencias, Asignaciones, Subsidios y Otras Ayudas	-	-	-	-	-	-
Transferencias Internas y Asignaciones al Sector Público	-	-	-	-	-	-
Transferencias al Resto del Sector Público	-	-	-	-	-	-
Subsidios y Subvenciones	-	-	-	-	-	-
Ayudas Sociales	-	-	-	-	-	-
Pensiones y Jubilaciones	-	-	-	-	-	-
Transferencias a Fideicomisos, Mandatos y Otros Análogos	-	-	-	-	-	-
Transferencias a la Seguridad Social	-	-	-	-	-	-
Donativos	-	-	-	-	-	-
Transferencias al Exterior	-	-	-	-	-	-
Bienes Muebles, Inmuebles e Intangibles	-	-	-	-	-	-
Mobiliario y Equipo de Administración	-	-	-	-	-	-
Mobiliario y Equipo Educativo y Recreativo	-	-	-	-	-	-
Equipo e Instrumental Médico y de Laboratorio	-	-	-	-	-	-
Vehículos y Equipo de Transporte	-	-	-	-	-	-
Equipo de Defensa y Seguridad	-	-	-	-	-	-
Maquinaria, Otros Equipos y Herramientas	-	-	-	-	-	-
Activos Biológicos	-	-	-	-	-	-
Bienes Inmuebles	-	-	-	-	-	-
Activos Intangibles	-	-	-	-	-	-
Inversión Pública	-	-	-	-	-	-
Obra Pública en Bienes de Dominio Público	-	-	-	-	-	-
Obra Pública en Bienes Propios	-	-	-	-	-	-
Proyectos Productivos y Acciones de Fomento	-	-	-	-	-	-
Inversiones Financieras y Otras Provisiones	-	-	-	-	-	-
Inversiones Para el Fomento de Actividades Productivas	-	-	-	-	-	-
Acciones y Participaciones de Capital	-	-	-	-	-	-
Compra de Títulos y Valores	-	-	-	-	-	-
Concesión de Préstamos	-	-	-	-	-	-
Inversiones en Fideicomisos, Mandatos y Otros Análogos	-	-	-	-	-	-
Fideicomiso de Desastres Naturales (Informativo)	-	-	-	-	-	-
Otras Inversiones Financieras	-	-	-	-	-	-
Provisiones para Contingencias y Otras Erogaciones Especiales	-	-	-	-	-	-
Participaciones y Aportaciones	-	-	-	-	-	-
Participaciones	-	-	-	-	-	-
Aportaciones	-	-	-	-	-	-
Convenios	-	-	-	-	-	-
Deuda Pública	-	-	-	-	-	-
Amortización de la Deuda Pública	-	-	-	-	-	-
Intereses de la Deuda Pública	-	-	-	-	-	-
Comisiones de la Deuda Pública	-	-	-	-	-	-
Gastos de la Deuda Pública	-	-	-	-	-	-
Costo por Coberturas	-	-	-	-	-	-
Apoyos Financieros	-	-	-	-	-	-
Adeudos de Ejercicios Fiscales Anteriores (Adefas)	-	-	-	-	-	-
Total de Egresos	253,694,160	24,086,825	277,780,985	190,807,749	188,429,006	86,973,236

Tercer Informe de Cuenta Pública
Instituto Morelense para el Financiamiento del Sector Productivo
Estado Analítico del Ejercicio del Presupuesto de Egresos
Clasificación Administrativa
Del 1 de enero al 30 de septiembre de 2023
(Cifras en Pesos)

Concepto	Egresos					Subejercicio
	Aprobado	Ampliaciones/ (Reducciones)	Modificado	Devengado	Pagado	
	1	2	3 = (1 + 2)	4	5	
Jefatura de la Oficina de la Gobernatura del Estado	-	-	-	-	-	-
Secretaría de Gobierno	-	-	-	-	-	-
Secretaría de Hacienda	-	-	-	-	-	-
Secretaría de Desarrollo Económico y del Trabajo	-	-	-	-	-	-
Secretaría de Desarrollo Agropecuario	-	-	-	-	-	-
Secretaría de Obras Públicas	-	-	-	-	-	-
Secretaría de Educación	-	-	-	-	-	-
Secretaría de Salud	-	-	-	-	-	-
Secretaría de Administración	-	-	-	-	-	-
Secretaría de la Contraloría	-	-	-	-	-	-
Secretaría de Turismo y Cultura	-	-	-	-	-	-
Secretaría de Desarrollo Social	-	-	-	-	-	-
Secretaría de Desarrollo Sustentable	-	-	-	-	-	-
Secretaría de Movilidad y Transporte	-	-	-	-	-	-
Comisión Estatal de Seguridad Pública	-	-	-	-	-	-
Consejería Jurídica	-	-	-	-	-	-
Gastos Institucionales	-	-	-	-	-	-
Total del Gasto	-	-	-	-	-	-

Instituto Morelense para el Financiamiento del Sector Productivo
Estado Analítico del Ejercicio del Presupuesto de Egresos
Clasificación Administrativa
Del 1 de enero al 30 de septiembre de 2023

Concepto	Egresos					Subejercicio
	Aprobado	Ampliaciones/ (Reducciones)	Modificado	Devengado	Pagado	
	1	2	3 = (1 + 2)	4	5	
Poder Ejecutivo	-	-	-	-	-	-
Poder Legislativo	-	-	-	-	-	-
Poder Judicial	-	-	-	-	-	-
Organismos Autónomos	-	-	-	-	-	-
Poder Ejecutivo de los Municipios	-	-	-	-	-	-
Total del Gasto	-	-	-	-	-	-

Sector Paraestatal del Gobierno del Estado de Morelos
Estado Analítico del Ejercicio del Presupuesto de Egresos
Clasificación Administrativa
Del 1 de enero al 30 de septiembre de 2023

Concepto	Egresos					Subejercicio
	Aprobado	Ampliaciones/ (Reducciones)	Modificado	Devengado	Pagado	
	1	2	3 = (1 + 2)	4	5	
Entidades Paraestatales y Fideicomisos No Empresariales y No Financieros	253,694,160	24,086,825	277,780,985	190,807,749	188,429,006	86,973,236
Instituciones Públicas de la Seguridad Social	-	-	-	-	-	-
Entidades Paraestatales Empresariales No Financieras con Participación Estatal Mayoritaria	-	-	-	-	-	-
Fideicomisos Empresariales No Financieros con Participación Estatal Mayoritaria	-	-	-	-	-	-
Entidades Paraestatales Empresariales Financieras Monetarias con Participación Estatal Mayoritaria	-	-	-	-	-	-
Entidades Paraestatales Empresariales Financieras No Monetarias con Participación Estatal Mayoritaria	-	-	-	-	-	-
Fideicomisos Financieros Públicos con Participación Estatal Mayoritaria	-	-	-	-	-	-
Total del Gasto	253,694,160	24,086,825	277,780,985	190,807,749	188,429,006	86,973,236

Concepto	Egresos					Subejercicio
	Aprobado	Ampliaciones/ (Reducciones)	Modificado	Devengado	Pagado	
Gasto No Etiquetado	253,694,160	24,086,825	277,780,985	190,807,749	188,429,006	86,973,236
Jefatura de la Oficina de la Gobernatura del Estado	-	-	-	-	-	-
Secretaría de Gobierno	-	-	-	-	-	-
Secretaría de Hacienda	-	-	-	-	-	-
Secretaría de Desarrollo Económico y del Trabajo	-	-	-	-	-	-
Secretaría de Desarrollo Agropecuario	-	-	-	-	-	-
Secretaría de Obras Públicas	-	-	-	-	-	-
Secretaría de Educación	-	-	-	-	-	-
Secretaría de Salud	-	-	-	-	-	-
Secretaría de Administración	-	-	-	-	-	-
Secretaría de la Contraloría	-	-	-	-	-	-
Secretaría de Turismo y Cultura	-	-	-	-	-	-
Secretaría de Desarrollo Social	-	-	-	-	-	-
Secretaría de Desarrollo Sustentable	-	-	-	-	-	-
Secretaría de Movilidad y Transporte	-	-	-	-	-	-
Comisión Estatal de Seguridad Pública	-	-	-	-	-	-
Consejería Jurídica	-	-	-	-	-	-
Gastos Institucionales	-	-	-	-	-	-
Poder Legislativo	-	-	-	-	-	-
Poder Judicial	-	-	-	-	-	-
Organismos Autónomos	-	-	-	-	-	-
Entidades Paraestatales y Fideicomisos No Empresariales y No Financieros	253,694,160	24,086,825	277,780,985	190,807,749	188,429,006	86,973,236
Entidades Paraestatales Empresariales No Financieras con Participación Estatal Mayoritaria	-	-	-	-	-	-
Poder Ejecutivo de los Municipios	-	-	-	-	-	-
Gasto Etiquetado	-	-	-	-	-	-
Jefatura de la Oficina de la Gobernatura del Estado	-	-	-	-	-	-
Secretaría de Gobierno	-	-	-	-	-	-
Secretaría de Hacienda	-	-	-	-	-	-
Secretaría de Desarrollo Económico y del Trabajo	-	-	-	-	-	-
Secretaría de Desarrollo Agropecuario	-	-	-	-	-	-
Secretaría de Obras Públicas	-	-	-	-	-	-
Secretaría de Educación	-	-	-	-	-	-
Secretaría de Salud	-	-	-	-	-	-
Secretaría de Administración	-	-	-	-	-	-
Secretaría de la Contraloría	-	-	-	-	-	-
Secretaría de Turismo y Cultura	-	-	-	-	-	-
Secretaría de Desarrollo Social	-	-	-	-	-	-
Secretaría de Desarrollo Sustentable	-	-	-	-	-	-
Secretaría de Movilidad y Transporte	-	-	-	-	-	-
Comisión Estatal de Seguridad Pública	-	-	-	-	-	-
Consejería Jurídica	-	-	-	-	-	-
Gastos Institucionales	-	-	-	-	-	-
Poder Legislativo	-	-	-	-	-	-
Poder Judicial	-	-	-	-	-	-
Organismos Autónomos	-	-	-	-	-	-
Entidades Paraestatales y Fideicomisos No Empresariales y No Financieros	-	-	-	-	-	-
Entidades Paraestatales Empresariales No Financieras con Participación Estatal Mayoritaria	-	-	-	-	-	-
Poder Ejecutivo de los Municipios	-	-	-	-	-	-
Total de Egresos	253,694,160	24,086,825	277,780,985	190,807,749	188,429,006	86,973,236

Tercer Informe de Cuenta Pública
 Instituto Morelense para el Financiamiento del Sector Productivo
 Estado Analítico del Ejercicio del Presupuesto de Egresos
 Clasificación Funcional (Finalidad y Función)
 Del 1 de enero al 30 de septiembre de 2023
 (Cifras en Pesos)



Concepto	Egresos					Subejercicio 6 = (3 - 4)
	Aprobado	Ampliaciones/ (Reducciones)	Modificado	Devengado	Pagado	
	1	2	3 = (1 + 2)	4	5	
Gobierno	-	-	-	-	-	-
Legislación	-	-	-	-	-	-
Justicia	-	-	-	-	-	-
Coordinación de la Política de Gobierno	-	-	-	-	-	-
Relaciones Exteriores	-	-	-	-	-	-
Asuntos Financieros y Hacendarios	-	-	-	-	-	-
Seguridad Nacional	-	-	-	-	-	-
Asuntos de Orden Público y de Seguridad Interior	-	-	-	-	-	-
Otros Servicios Generales	-	-	-	-	-	-
Desarrollo Social	-	-	-	-	-	-
Protección Ambiental	-	-	-	-	-	-
Vivienda y Servicios a la Comunidad	-	-	-	-	-	-
Salud	-	-	-	-	-	-
Recreación, Cultura y Otras Manifestaciones Sociales	-	-	-	-	-	-
Educación	-	-	-	-	-	-
Protección Social	-	-	-	-	-	-
Otros Asuntos Sociales	-	-	-	-	-	-
Desarrollo Económico	253,694,160	24,086,825	277,780,985	190,807,749	188,429,006	86,973,236
Asuntos Económicos, Comerciales y Laborales en General	253,694,160	24,086,825	277,780,985	190,807,749	188,429,006	86,973,236
Agropecuaria, Silvicultura, Pesca y Caza	-	-	-	-	-	-
Combustibles y Energía	-	-	-	-	-	-
Minería, Manufacturas y Construcción	-	-	-	-	-	-
Transporte	-	-	-	-	-	-
Comunicaciones	-	-	-	-	-	-
Turismo	-	-	-	-	-	-
Ciencia, Tecnología e Innovación	-	-	-	-	-	-
Otras Industrias y Otros Asuntos Económicos	-	-	-	-	-	-
Otras no Clasificadas en Funciones Anteriores	-	-	-	-	-	-
Transacciones de la Deuda Pública / Costo Financiero de la Deuda	-	-	-	-	-	-
Transferencias, Participaciones y Aportaciones entre Diferentes Niveles y Ordenes de Gobierno	-	-	-	-	-	-
Saneamiento del Sistema Financiero	-	-	-	-	-	-
Adeudos de Ejercicios Fiscales Anteriores	-	-	-	-	-	-
Total del Gasto	253,694,160	24,086,825	277,780,985	190,807,749	188,429,006	86,973,236

Concepto	Egresos					Subejercicio
	Aprobado	Ampliaciones/ (Reducciones)	Modificado	Devengado	Pagado	
Gasto No Etiquetado	253,694,160	24,086,825	277,780,985	190,807,749	188,429,006	86,973,236
<i>Gobierno</i>	-	-	-	-	-	-
Legislación	-	-	-	-	-	-
Justicia	-	-	-	-	-	-
Coordinación de la Política de Gobierno	-	-	-	-	-	-
Relaciones Exteriores	-	-	-	-	-	-
Asuntos Financieros y Hacendarios	-	-	-	-	-	-
Seguridad Nacional	-	-	-	-	-	-
Asuntos de Orden Público y de Seguridad Interior	-	-	-	-	-	-
Otros Servicios Generales	-	-	-	-	-	-
<i>Desarrollo Social</i>	-	-	-	-	-	-
Protección Ambiental	-	-	-	-	-	-
Vivienda y Servicios a la Comunidad	-	-	-	-	-	-
Salud	-	-	-	-	-	-
Recreación, Cultura y Otras Manifestaciones Sociales	-	-	-	-	-	-
Educación	-	-	-	-	-	-
Protección Social	-	-	-	-	-	-
Otros Asuntos Sociales	-	-	-	-	-	-
<i>Desarrollo Económico</i>	253,694,160	24,086,825	277,780,985	190,807,749	188,429,006	86,973,236
Asuntos Económicos, Comerciales y Laborales en Gral.	253,694,160	24,086,825	277,780,985	190,807,749	188,429,006	86,973,236
Agropecuaria, Silvicultura, Pesca y Caza	-	-	-	-	-	-
Combustibles y Energía	-	-	-	-	-	-
Minería, Manufacturas y Construcción	-	-	-	-	-	-
Transporte	-	-	-	-	-	-
Comunicaciones	-	-	-	-	-	-
Turismo	-	-	-	-	-	-
Ciencia, Tecnología e Innovación	-	-	-	-	-	-
Otras Industrias y Otros Asuntos Económicos	-	-	-	-	-	-
<i>Otras no Clasificadas en Funciones Anteriores</i>	-	-	-	-	-	-
Transacciones de la Deuda Pública / Costo Financiero de la Deuda	-	-	-	-	-	-
Transferencias, Participaciones y Aportaciones entre Diferentes Niveles y Ordenes de Gobierno	-	-	-	-	-	-
Saneamiento del Sistema Financiero	-	-	-	-	-	-
Adeudos de Ejercicios Fiscales Anteriores	-	-	-	-	-	-
Gasto Etiquetado	-	-	-	-	-	-
<i>Gobierno</i>	-	-	-	-	-	-
Legislación	-	-	-	-	-	-
Justicia	-	-	-	-	-	-
Coordinación de la Política de Gobierno	-	-	-	-	-	-
Relaciones Exteriores	-	-	-	-	-	-
Asuntos Financieros y Hacendarios	-	-	-	-	-	-
Seguridad Nacional	-	-	-	-	-	-
Asuntos de Orden Público y de Seguridad Interior	-	-	-	-	-	-
Otros Servicios Generales	-	-	-	-	-	-
<i>Desarrollo Social</i>	-	-	-	-	-	-
Protección Ambiental	-	-	-	-	-	-
Vivienda y Servicios a la Comunidad	-	-	-	-	-	-
Salud	-	-	-	-	-	-
Recreación, Cultura y Otras Manifestaciones Sociales	-	-	-	-	-	-
Educación	-	-	-	-	-	-
Protección Social	-	-	-	-	-	-
Otros Asuntos Sociales	-	-	-	-	-	-
<i>Desarrollo Económico</i>	-	-	-	-	-	-
Asuntos Económicos, Comerciales y Laborales en Gral.	-	-	-	-	-	-
Agropecuaria, Silvicultura, Pesca y Caza	-	-	-	-	-	-
Combustibles y Energía	-	-	-	-	-	-
Minería, Manufacturas y Construcción	-	-	-	-	-	-
Transporte	-	-	-	-	-	-
Comunicaciones	-	-	-	-	-	-
Turismo	-	-	-	-	-	-
Ciencia, Tecnología e Innovación	-	-	-	-	-	-
Otras Industrias y Otros Asuntos Económicos	-	-	-	-	-	-
<i>Otras no Clasificadas en Funciones Anteriores</i>	-	-	-	-	-	-
Transacciones de la Deuda Pública / Costo Financiero de la Deuda	-	-	-	-	-	-
Transferencias, Participaciones y Aportaciones entre Diferentes Niveles y Ordenes de Gobierno	-	-	-	-	-	-
Saneamiento del Sistema Financiero	-	-	-	-	-	-
Adeudos de Ejercicios Fiscales Anteriores	-	-	-	-	-	-
Total del Egresos	253,694,160	24,086,825	277,780,985	190,807,749	188,429,006	86,973,236

Concepto	Egresos					Subejercicio
	Aprobado	Ampliaciones/ (Reducciones)	Modificado	Devengado	Pagado	
Gasto No Etiquetado	19,329,360	-	19,329,360	11,722,001	9,630,490	7,607,359
<i>Personal Administrativo y de Servicio Público</i>	19,329,360	-	19,329,360	11,722,001	9,630,490	7,607,359
<i>Magisterio</i>	-	-	-	-	-	-
<i>Servicios de Salud</i>	-	-	-	-	-	-
Personal Administrativo	-	-	-	-	-	-
Personal Médico, Paramédico y afín	-	-	-	-	-	-
<i>Seguridad Pública</i>	-	-	-	-	-	-
<i>Gastos Asociados a la Implementación de Nuevas Leyes Fed. o Reformas a las Mismas</i>	-	-	-	-	-	-
Nombre del Programa o Ley 1	-	-	-	-	-	-
Nombre del Programa o Ley 2	-	-	-	-	-	-
<i>Sentencias Laborales Definitivas</i>	-	-	-	-	-	-
Gasto Etiquetado	-	-	-	-	-	-
<i>Personal Administrativo y de Servicio Público</i>	-	-	-	-	-	-
<i>Magisterio</i>	-	-	-	-	-	-
<i>Servicios de Salud</i>	-	-	-	-	-	-
Personal Administrativo	-	-	-	-	-	-
Personal Médico, Paramédico y afín	-	-	-	-	-	-
<i>Seguridad Pública</i>	-	-	-	-	-	-
<i>Gastos Asociados a la Implementación de Nuevas Leyes Fed. o Reformas a las Mismas</i>	-	-	-	-	-	-
Nombre del Programa o Ley 1	-	-	-	-	-	-
Nombre del Programa o Ley 2	-	-	-	-	-	-
<i>Sentencias Laborales Definitivas</i>	-	-	-	-	-	-
Total del Gasto en Servicios Personales	19,329,360	-	19,329,360	11,722,001	9,630,490	7,607,359

Tercer Informe de Cuenta Pública
Instituto Morelense para el Financiamiento del Sector Productivo
Estado Analítico del Ejercicio del Presupuesto de Egresos
Clasificación Económica (por Tipo de Gasto)
Del 1 de enero al 30 de septiembre de 2023
(Cifras en Pesos)

Concepto	Egresos					
	Aprobado	Ampliaciones/ (Reducciones)	Modificado	Devengado	Pagado	Subejercicio
	1	2	3 = (1 + 2)	4	5	6 = (3 - 4)
Gasto Corriente	32,874,160	997,844	33,872,004	17,493,175	15,293,472	16,378,829
Gasto de Capital	212,820,000	23,088,981	235,908,981	169,139,676	169,139,676	66,769,305
Amortización de la Deuda y Disminución de Pasivos	-	-	-	-	-	-
Pensiones y Jubilaciones	8,000,000	-	8,000,000	4,174,898	3,995,858	3,825,102
Participaciones	-	-	-	-	-	-
Total del Gasto	253,694,160	24,086,825	277,780,985	190,807,749	188,429,006	86,973,236

Tercer Informe de Cuenta Pública
Instituto Morelense para el Financiamiento del Sector Productivo
Intereses de la Deuda
Del 1 de enero al 30 de septiembre de 2023
(Cifras en Pesos)



Identificación de Crédito o Instrumento		Devengado	Pagado
Créditos Bancarios			
<div style="border: 1px solid black; border-radius: 15px; padding: 20px; text-align: center; font-size: 24px;">NO APLICA</div>		-	-
		-	-
		-	-
		-	-
		-	-
		-	-
		-	-
		-	-
		-	-
		-	-
Total de Intereses de Créditos Bancarios		-	-
Otros Instrumentos de Deuda			
		-	-
		-	-
		-	-
		-	-
		-	-
		-	-
		-	-
		-	-
Total de Intereses de Otros Instrumentos de Deuda		-	-
TOTAL		-	-

Septiembre 2023_

INGRESOS

ANUAL 2023

6	APROVECHAMIENTOS	174,443,525
6.1	APROVECHAMIENTOS PATRIMONIALES	174,443,525
7	INGRESOS POR VENTA DE BIENES Y SERVICIOS	33,804,407
7.9	OTROS INGRESOS	33,804,407
8	PARTICIPACIONES Y APORTACIONES	-
8.3	CONVENIOS	-
9	TRANSFERENCIAS, ASIGNACIONES, SUBSIDIOS Y OTRAS AYUDAS	5,106,554
9.3	SUBSIDIOS Y SUBVENCIONES	5,106,554
T O T A L I N G R E S O S		213,354,486

EGRESOS

ANUAL 2023

1000	SERVICIOS PERSONALES	11,722,001
1100	REMUNERACIONES AL PERSONAL DE CARÁCTER PERMANENTE	7,446,589
1200	REMUNERACIONES AL PERSONAL DE CARÁCTER TRANSITORIO	-
1300	REMUNERACIONES ADICIONALES Y ESPECIALES	2,165,785
1400	SEGURIDAD SOCIAL	1,292,652
1500	OTRAS PRESTACIONES SOCIALES Y ECONÓMICAS	816,976
1600	PREVISIONES	-
1700	PAGO DE ESTÍMULOS A SERVIDORES PÚBLICOS	-
2000	MATERIALES Y SUMINISTROS	709,856
2100	MATERIALES DE ADMINISTRACIÓN, EMISIÓN DE DOCUMENTOS Y ARTÍCULOS OFICIALES	226,355
2200	ALIMENTOS Y UTENSILIOS	15,205
2300	MATERIAS PRIMAS Y MATERIALES DE PRODUCCIÓN Y COMERCIALIZACIÓN	-
2400	MATERIALES Y ARTÍCULOS DE CONSTRUCCIÓN Y DE REPARACIÓN Y MANTENIMIENTO	154
2500	PRODUCTOS QUÍMICOS, FARMACÉUTICOS Y DE LABORATORIO	431
2600	COMBUSTIBLES, LUBRICANTES Y ADITIVOS	288,711
2700	VESTUARIO, BLANCOS, PRENDAS DE PROTECCIÓN Y ARTÍCULOS DEPORTIVOS	-
2800	MATERIALES Y SUMINISTROS PARA SEGURIDAD	-
2900	HERRAMIENTAS, REFACCIONES Y ACCESORIOS MENORES.	179,001
3000	SERVICIOS GENERALES	2,615,523
3100	SERVICIOS BÁSICOS	306,183
3200	SERVICIOS DE ARRENDAMIENTO	1,098,421
3300	SERVICIOS PROFESIONALES, CIENTÍFICOS, TÉCNICOS Y OTROS SERVICIOS	323,089
3400	SERVICIOS FINANCIEROS, BANCARIOS Y COMERCIALES	403,704
3500	SERVICIOS DE INSTALACIÓN, REPARACIÓN, MANTENIMIENTO Y CONSERVACIÓN	96,337
3600	SERVICIOS DE COMUNICACIÓN SOCIAL Y PUBLICIDAD	106,164
3700	SERVICIOS DE TRASLADO Y VIÁTICOS	36,239
3800	SERVICIOS OFICIALES	4,396
3900	OTROS SERVICIOS GENERALES	240,990
4000	TRANSFERENCIAS, ASIGNACIONES, SUBSIDIOS Y OTRAS AYUDAS	4,174,898
4100	TRANSFERENCIAS INTERNAS Y ASIGNACIONES AL SECTOR PÚBLICO	-
4200	TRANSFERENCIAS AL RESTO DEL SECTOR PÚBLICO	-
4300	SUBSIDIOS Y SUBVENCIONES	-
4400	AYUDAS SOCIALES	-
4500	PENSIONES Y JUBILACIONES	4,174,898
4600	TRANSFERENCIAS A FIDEICOMISOS, MANDATOS Y OTROS ANÁLOGOS	-
4700	TRANSFERENCIAS A LA SEGURIDAD SOCIAL	-
4800	DONATIVOS	-
4900	TRANSFERENCIAS AL EXTERIOR	-
5000	BIENES MUEBLES, INMUEBLES E INTANGIBLES	168,666
5100	MOBILIARIO Y EQUIPO DE ADMINISTRACIÓN	168,666
5200	MOBILIARIO Y EQUIPO EDUCACIONAL Y RECREATIVO	-
5300	EQUIPO E INSTRUMENTAL MÉDICO Y DE LABORATORIO	-
5400	VEHÍCULOS Y EQUIPO DE TRANSPORTE	-
5500	EQUIPO DE DEFENSA Y SEGURIDAD	-
5600	MAQUINARIA OTROS EQUIPOS Y HERRAMIENTAS	-
5700	ACTIVOS BIOLÓGICOS	-
5800	BIENES INMUEBLES	-
5900	ACTIVOS INTANGIBLES	-
6000	INVERSIÓN PÚBLICA	-
6100	OBRA PÚBLICA EN BIENES DE DOMINIO PÚBLICO	-
6200	OBRA PÚBLICA EN BIENES PROPIOS	-
6300	PROYECTOS PRODUCTIVOS Y ACCIONES DE FOMENTO	-
7000	INVERSIONES FINANCIERAS Y OTRAS PROVISIONES	168,971,009
7100	INVERSIONES PARA EL FOMENTO DE ACTIVIDADES PRODUCTIVAS	-
7200	ACCIONES Y PARTICIPACIONES DE CAPITAL	-
7300	COMPRA DE TÍTULOS Y VALORES	-
7400	CONCESIÓN DE PRESTAMOS	168,971,009
7500	INVERSIONES EN FIDEICOMISOS, MANDATOS Y OTROS ANÁLOGOS	-
7600	OTRAS INVERSIONES FINANCIERAS	-
7900	PROVISIONES PARA CONTINGENCIAS Y OTRAS EROGACIONES ESPECIALES	-
8000	PARTICIPACIONES Y APORTACIONES	2,445,795
8100	PARTICIPACIONES	-
8300	APORTACIONES	-
8500	CONVENIOS	2,445,795
9000	DEUDA PÚBLICA	-
9100	AMORTIZACIÓN DE LA DEUDA PÚBLICA	-
9200	INTERESES DE LA DEUDA PÚBLICA	-
9300	COMISIONES DE LA DEUDA PÚBLICA	-
9400	GASTOS DE LA DEUDA PÚBLICA	-
9500	COSTO POR COBERTURAS	-
9600	APOYOS FINANCIEROS	-
9900	ADEUDOS DE EJERCICIOS FISCALES ANTERIORES (ADEFAS)	-
T O T A L E G R E S O S		190,807,749

SUPERAVIT / DEFICIT

22,546,737



Información Programática

TERCER INFORME DE CUENTA PÚBLICA
INSTITUTO MORELENSE PARA EL
FINANCIAMIENTO DEL SECTOR PRODUCTIVO
ENERO - SEPTIEMBRE

2023

Tercer Informe de Cuenta Pública
Instituto Moreense para el Financiamiento del Sector Productivo
Gasto por Categoría Programática
Del 1 de enero al 30 de septiembre de 2023
(Cifras en Pesos)



Concepto	Egresos					Subejercicio
	Aprobado	Ampliaciones/ (Reducciones)	Modificado	Devengado	Pagado	
	1	2	3 = (1 + 2)	4	5	6 = (3 - 4)
Programas						
Subsidios: Sector Social y Privado o Ent. Federativas y Municipios						
Sujetos a Reglas de Operación	-	-	-	-	-	-
Otros Subsidios	-	-	-	-	-	-
Desempeño de las Funciones	242,394,160	24,086,825	266,480,985	184,187,056	181,987,353	82,293,929
Prestación de Servicios Públicos	-	-	-	-	-	-
Provisión de Bienes Públicos	-	-	-	-	-	-
Planeación, Seguimiento y Evaluación de Políticas Públicas	-	-	-	-	-	-
Promoción y Fomento	29,574,160	997,844	30,572,004	15,047,380	12,847,677	15,524,624
Regulación y Supervisión	-	-	-	-	-	-
Funciones de las Fuerzas Armadas (Únicamente Gobierno Federal)	-	-	-	-	-	-
Específicos	-	-	-	-	-	-
Proyectos de Inversión	212,820,000	23,088,981	235,908,981	169,139,676	169,139,676	66,769,305
Administrativos y de Apoyo	3,300,000	-	3,300,000	2,445,795	2,445,795	854,205
Apoyo al Proceso Presupuestario y para Mejorar la Eficiencia Institucional	-	-	-	-	-	-
Apoyo a la Función Pública y al Mejoramiento de la Gestión	-	-	-	-	-	-
Operaciones Ajenas	3,300,000	-	3,300,000	2,445,795	2,445,795	854,205
Compromisos						
Obligaciones de Cumplimiento de Resolución Jurisdiccional	-	-	-	-	-	-
Desastres Naturales	-	-	-	-	-	-
Obligaciones	8,000,000	-	8,000,000	4,174,898	3,995,858	3,825,102
Pensiones y Jubilaciones	8,000,000	-	8,000,000	4,174,898	3,995,858	3,825,102
Aportaciones a la Seguridad Social	-	-	-	-	-	-
Aportaciones a Fondos de Estabilización	-	-	-	-	-	-
Aportaciones a Fondos de Inversión y Reestructura de Pensiones	-	-	-	-	-	-
Programas de Gasto Federalizado (Gobierno Federal)						
Gasto Federalizado	-	-	-	-	-	-
Participaciones a Entidades Federativas y Municipios						
Costo financiero, deuda o apoyos a deudores y ahorradores de la banca	-	-	-	-	-	-
Adeudos de ejercicios fiscales anteriores	-	-	-	-	-	-
Total del Gasto	253,694,160	24,086,825	277,780,985	190,807,749	188,429,006	86,973,236

Tercer Informe de Cuenta Pública
 Instituto Morenense para el Financiamiento del Sector Productivo
 Indicadores de Postura Fiscal
 Del 1 de enero al 30 de septiembre de 2023
 (Cifras en Pesos)



Concepto	Estimado/Aprobado	Devengado	Recaudado/Pagado
I. Ingresos Presupuestarios	253,694,160	213,354,486	213,354,486
1. Ingresos del Gobierno de la Entidad Federativa	-	-	-
2. Ingresos del Sector Paraestatal	253,694,160	213,354,486	213,354,486
II. Egresos Presupuestarios	253,694,160	190,807,749	188,429,006
3. Egresos del Gobierno de la Entidad Federativa	-	-	-
4. Egresos del Sector Paraestatal	253,694,160	190,807,749	188,429,006
III. Balance Presupuestario (Superávit o Déficit) (III= I - II)	-	22,546,737	24,925,480

Concepto	Estimado/Aprobado	Devengado	Recaudado/Pagado
III. Balance presupuestario (Superávit o Déficit)	-	22,546,737	24,925,480
IV. Intereses, Comisiones y Gastos de la Deuda	-	-	-
V. Balance Primario (Superávit o Déficit) (V= III + IV)	-	22,546,737	24,925,480

Concepto	Estimado/Aprobado	Devengado	Recaudado/Pagado
A. Financiamiento	-	-	-
B. Amortización de la deuda	-	-	-
C. Financiamiento Neto	-	-	-

Programas y Proyectos de Inversión

MICRO, PEQUEÑAS Y MEDIANAS EMPRESAS

- **PROFISTUR** Fortalecer el desarrollo de las Micro, Pequeñas y Medianas Empresas ubicadas en el Estado de Morelos, que tengan en operación una actividad económica dentro del sector turismo.
- **PROYME PREMIUM** Fortalecer el desarrollo de las Pequeñas y Medianas Empresas ubicadas en el Estado de Morelos, que tengan en operación una actividad económica dentro de los sectores de comercio, servicio, industria y construcción.
- **PROPYME** Fortalecer el desarrollo de las Micro, Pequeñas y Medianas Empresas ubicadas en el Estado de Morelos, que tengan en operación una actividad económica dentro de los sectores de comercio, servicio, industria y construcción
- **FORTALECE** Tener una fuente de financiamiento alterna para personas físicas o morales que no cuentan con antigüedad ante la S.H.C.P., que permita fortalecer el desarrollo de las Micro y Pequeñas Empresas ubicadas en el Estado de Morelos, que realicen una actividad económica dentro de los sectores del comercio, servicio, turismo o industria.
- **FRANQUICIAS** Contar con una fuente de financiamiento alterna para personas físicas o morales, que permita el nacimiento y desarrollo de Micro, Pequeñas y Medianas Empresas ubicadas en el Estado de Morelos a través de la adquisición de modelos de franquicias.
- **FINANCIAMIENTO A LA COBRANZA** Implementar un programa financiero que sea de gran utilidad y coadyuve en hacer rápidamente líquidas las cuentas por cobrar de los empresarios del estado de Morelos que suministran bienes y servicios a empresas privadas, así como al Gobierno Estatal, coadyuvando en el establecimiento de bases que les permitan un crecimiento sostenido.
- **EMPRENEDORES** Contar con una fuente de financiamiento que permita promover e impulsar en los Morelenses la cultura y desarrollo empresarial, que resulte en la creación de una micro o pequeña empresa, en zonas urbanas o rurales mediante la operación de productos financieros en condiciones preferenciales que incluyan el apoyo crediticio y asesoría financiera, así como facilitar el acceso a la capacitación hacia los nuevos empresarios.

MICROCREDITOS

- **MICROFINANCIAMIENTO INDIVID** Fortalecer y consolidar proyectos productivos y de autoempleo, mediante el otorgamiento de microfinanciamiento individual. (Hombres)
- **MUJERES EMPRENDEDORAS IND** Fortalecer y consolidar proyectos productivos y de autoempleo, mediante el otorgamiento de microfinanciamiento individual.
- **MUJERES EMPRENDEDORAS GRU** Apoyar con crédito en condiciones preferenciales a las actividades productivas y el autoempleo de las mujeres morelenses, a través de grupos solidarios. ¿Que es un grupo solidario? Es la integración de 5 a 10 personas que se agrupan para la obtención de un fin común, en este caso para obtener un crédito, las personas tienen que realizar algún tipo de actividad económica

VINCULACIÓN DE LOS PROGRAMAS

X. Reportes de avance en los Indicadores de los Programas Presupuestarios del Poder Ejecutivo con Matrices de Indicadores para Resultados

Ejercicio Fiscal 2023
Fecha: 01/03/2023

DATOS DEL PROGRAMA																
Programa E087. Financiamiento al Sector Productivo en el presupuestario: Estado		Ramo: 07_Economía		Dependencia o Entidad: Secretaría de Desarrollo Económico y del Trabajo		Unidad (es) responsable (s): Instituto Morelense para el Financiamiento del Sector Productivo										
ALINEACIÓN																
Plan Estatal de Desarrollo 2019-2024			Programa derivado del PED 2019-2024			Agenda 2030						Perspectiva de género				
Eje estratégico: 4. Productividad y competitividad para las y los morelenses		Programa: Programa Sectorial de Desarrollo Económico y del Trabajo		Objetivo: 3. Promover la formalidad de las empresas y de empleos plenos y productivos.		Objetivo: 8. Promover el crecimiento económico sostenido, inclusivo y sostenible, el empleo pleno y productivo y el trabajo decente para todos		Meta: 8.3. Promover políticas orientadas al desarrollo que apoyen las actividades productivas, la creación de empleo decente, el emprendimiento, la creatividad y la innovación, y alentar la oficialización y el crecimiento de las microempresas y las pequeñas y medianas empresas, entre otros, a través del acceso a servicios financieros.		Ejes transversales:						
Objetivo: 4.2 Impulsar el desarrollo económico sustentable, inclusivo y sostenible, así como generar empleos formales y dignos que promuevan la competitividad de las empresas generando el bienestar a la población morelense.		Objetivo: 6. Incrementar y canalizar una mayor cartera de crédito para las empresas con enfoque a la exportación.														
Clasificación Funcional						Actividad Institucional										
Finalidad: 3. Desarrollo Económico		Función:		Subfunción: 3.1.1 Asuntos Económicos y Comerciales en General		108. Sectores económicos competitivos										
RESULTADOS																
Nivel	Objetivos (Resumen Narrativo)	Nombre del indicador	Definición del indicador	Método de cálculo	Unidad de medida	Tipo -Dimensión-Sentido de medición- Frecuencia de medición	Linea base		Programación de metas trimestrales 2023					AVANCE ACUMULADO		SEMAFORO (Verificar cumplimiento del 80-100% Amarillo: Cumplimiento del 70-79% Rojo: No Cumplimiento)
							2022	2023	1er. Trim.	2do. Trim.	3er. Trim.	4to. Trim.	Absoluto	Relativo		
Fin	9. Contribuir al crecimiento económico	Índice de Competitividad	Relación de 88 indicadores agrupados en subsectores (derecho, medio ambiente, sociedad, macroeconomía, sistema político, mercado de factores, precursores, Gobierno, relaciones e innovación y sofisticación de los sectores económicos)	IMCO	Porcentaje	Estratégico-Eficacia-Ascendente-Trienal	16%	100%								
Propósito	Las unidades económicas acceden a fuentes de financiamiento preferenciales y competitivos.	Porcentaje de unidades económicas financiadas por Fondo Morelos. Respecto de las unidades económicas en el estado	Mide el número de unidades económicas apoyadas anualmente con financiamiento respecto del número de Unidades Económicas en el Estado que no acceden a financiamiento	(Unidades Económicas apoyadas anualmente con financiamiento / 82,103 Unidades Económicas en el Estado sin acceso a financiamiento) * 100	Porcentaje	Estratégico-Eficacia-Ascendente-Anual	5.70%	5.40%	1.2%	2.6%	4.0%	5.4%				
		Porcentaje de unidades económicas financiadas que cumplieron con las Reglas de Operación. Respecto de las programadas.	Mide el número de unidades económicas apoyadas anualmente con financiamiento respecto del número de unidades programadas que cumplieron con las Reglas de Operación	(Unidades Económicas apoyadas con financiamiento / 4,400 unidades programadas en el año) * 100	Porcentaje	Estratégico-Eficacia-Ascendente-Anual	112%	100%	23.3%	48.6%	74.2%	100.0%				
		Porcentaje de inversión otorgada en créditos a unidades económicas del Estado. Respecto del monto autorizado.	Mide el monto anual otorgado en créditos respecto del monto total programado anual para todos los programas de crédito.	(Monto otorgado en créditos a unidades económicas / \$225,000,000.00 Programados en el año) *100	Porcentaje	Estratégico-Eficacia-Ascendente-Anual	93%	100%	19.2%	46.7%	72.7%	100.0%				
							227,279 (miles)	225,000 (miles)	43100	105100	163750	225000				

Indicadores de Resultados

INDICADORES					Línea base	Meta anual 2023					AVANCE ACUMULADO	
Nombre del indicador	Definición del indicador	Método de cálculo	Unidad de medida	Tipo - Dimensión- Sentido de medición- Frecuencia de medición							Al periodo	
					2022	1er. Trim	2do. Trim.	3er. Trim.	4to. Trim	Absoluto	Relativo	
Índice de Competitividad	Relación de 88 indicadores agrupados en subsectores (derecho, medio ambiente, sociedad, macroeconomía, sistema político, mercado de factores, precursores, Gobierno, relaciones e innovación y sofisticación de los sectores económicos)	IMCO	Índice	Estratégico- Eficacia- Anual	16% (2018)							
Porcentaje de unidades económicas financiadas anualmente por Fondo Morelos con respecto al número de unidades económicas en el Estado	Mide el número de unidades económicas apoyadas anualmente con financiamiento respecto del número de Unidades Económicas en el Estado que no acceden a financiamiento	(Unidades Económicas apoyadas anualmente con financiamiento / 82,103 Unidades Económicas en el Estado sin acceso a financiamiento) * 100	Porcentaje	Estratégico- Eficacia- Anual	5.7% (4,664)	1.2%	2.6%	4.0%	5.4%	3,501	4.20%	
Porcentaje de unidades económicas financiadas anualmente con respecto al número de unidades programadas en el año que cumplieron con las Reglas de Operación	Mide el número de unidades económicas apoyadas anualmente con financiamiento respecto del número de unidades programadas que cumplieron con las Reglas de Operación	(Unidades Económicas apoyadas con financiamiento / 4,400 unidades programadas en el año) * 100	Porcentaje	Estratégico- Eficacia- Ascendente- Trimestral	112% (4,664)	23.3%	48.6%	74.2%	100.0%	3,501	79.50%	
Porcentaje de inversión anual otorgada en créditos a Pymes del total programado anual para todos los programas de crédito	Mide el monto anual otorgado en créditos respecto del monto total programado anual para todos los programas de crédito.	(Monto otorgado en créditos a unidades económicas / \$225,000,000.00 Programados en el año) *100	Porcentaje	Estratégico- Eficacia- Ascendente- Trimestral	93% (227,279 miles de pesos)	19.2%	46.7%	72.7%	100.0%	168,971	75.10%	



Anexos

Tercer Informe de Cuenta Pública
Instituto Moreense para el Financiamiento del Sector Productivo
Relación de Bienes Inmuebles que Componen su Patrimonio
Al 30 de septiembre de 2023



Código	Descripción del Bien Inmueble	Valor en libros
5810-02	Lote 2, manzana 52, zona 2. perteneciente al núcleo agrario de Cuautla II, Colonia Hermenegildo Galeana, en Cuautla Morelos. Escritura 4035	375,000
5810-03	Lote 15 Manzana 28, Zona del poblado de Mazatepec Morelos, avenida Coatetelco 37, col. Justo Sierra; a nombre de Sandra Curtel Torres. Escritura 54795	151,862
5810-04	Lote 12, manzana 197, zona 1. perteneciente al núcleo agrario de Tejalpa, actualmente Colonia Otilio Montañón, en Jiutepec Morelos. Escritura 76356	545,000
5810-05	Terreno lote 8, mza.106, zona 1, en el Poblado de Anenecuilco, Morelos, con sup. 407.00 m2. a nombre de la Sra. Ma. Elena Domínguez Majluf. Valor de Avalúo \$97,000.00 Valor de Adjudicación \$64,667.00 Terreno lote 5, mza. 106, zona 1, en el Poblado de Anenecuilco, Morelos, con sup. 2,055.00 m2. a nombre de la Sra. Ma. Elena Domínguez Majluf. Predio urbano denominado "Tecuapa" ubicado en Calle Miguel Hidalgo s/n., en Tlalnepantla, Morelos, con sup. 2,019.00 m2. a nombre de Benito Espindola Flores.	518,000
5810-06	Lote de terreno identificado con el número 3 letra b del fraccionamiento Saint Moritz C.P. 62510 Número 3 del Municipio de Huitzilac, Morelos con superficie de 463.32 metros cuadrados, a nombre de Ma. Luisa Bautista Muñoz. Escritura 4818	168,500
5820-02	Fracción "A" del predio urbano ubicado en la Calle Cuautémoc, s/n, Col. Lomas de la Selva, Cuernavaca, Morelos, con sup. 180.00 m2. a nombre del Sr. Miguel Ángel Pérez Díaz. Escritura 43354	698,250
5820-03	Lote núm. 28, manzana 4, de la zona urbana del Ejido de Palmira, Temixco, Morelos, con sup. 985.00 m2. a nombre del Sr. Carlos F. Male Saavedra. Escritura 85166	620,000
5820-05	Predio S/N urbano rústico sin construcción ubicado en la carretera nacional México-Acapulco o Avenida Morelos en Huajintlan en Amacuzac Morelos, con sup. 268.00 m2. a nombre de Elvia Cervantes Salgado.	262,666
5820-06	Lote 1 de la manzana 10, zona 1, perteneciente al núcleo agrario de Zacatepec Morelos entre las calles Felipe Vaquero, Emigdio Marmolejo y Gabriel Tepepa colonia plan de Ayata de Zacatepec Morelos , con sup. 1,237.00 m2. a nombre de Laura Elena Becerra Castejón. Escritura 4977	1,408,000
5820-07	Lote numero 4 de la manzana 16 zona 1 perteneciente al núcleo agrario Marcelino Rodríguez en Axochiapan Morelos superficie 306.00 Mts Adjudicación de Venancio Acevedo Sánchez	112,000
5820-08	Lote No. 006, de la manzana 017, Col. Centro en Zacatepec, Morelos, con sup. 26.00 m2. a nombre del Sr. Eladio Espinoza Domínguez. Escritura 86857	143,000
0001-01	Lote 1 Manzana 67, Zona 38 E, Ejido de Chapultepec, Municipio Cuernavaca, nombre Alberto Huerta Alquicira	2,421,515
	SUMA	7,711,793

INSTITUTO MORELENSE PARA EL FINANCIAMIENTO DEL SECTOR PRODUCTIVO

Relación de esquemas bursátiles y de coberturas financieras

(Artículo 46, último párrafo LGCG)

La institución no cuenta con esquemas bursátiles y de coberturas financieras



MORELOS
2018 - 2024



Instituto Pro-veteranos de la Revolución del Sur

TERCER INFORME DE CUENTA PÚBLICA
ENTIDADES PARAESTATALES
ENERO - SEPTIEMBRE

2023



Introducción

TERCER INFORME DE CUENTA PÚBLICA
INSTITUTO PRO-VETERANOS
DE LA REVOLUCIÓN DEL SUR
ENERO - SEPTIEMBRE

2023

El Instituto Pro-veteranos de la Revolución del Sur, surge en el año de 1983 con el objetivo primordial de atender las necesidades de los y las sobrevivientes de la Revolución zapatista en el estado de Morelos. Actualmente se les otorga una pensión mensual a las viudas de veteranos zapatista por parte del gobierno estatal y federal, con estas acciones sociales coadyuvamos en resarcir el rezago social de las sobrevivientes zapatistas y así contribuir a combatir la desigualdad en la comunidad morelense en especial a las viudas de excombatientes zapatistas.

Es necesario socializar la situación actual de las viudas zapatistas, en buscar alternativas para combatir sus necesidades prioritarias como su economía social y salud pública, a través de la difusión de la memoria histórica de la Revolución del Sur, que es un referente de identidad de nuestro estado de Morelos. Por ellos, es necesario realizar más difusión de la historia zapatista para sensibilizar las políticas públicas entre el ejecutivo y el legislativo local para buscar y realizar la tan anhelada justicia social a este grupo vulnerable. El reencuentro de sus historias de vida de cada viuda y familiares, es promover y conservar el legado histórico morelense a nivel nacional e internacional.

El objetivo es difundir la identidad zapatista que permita dignificar la situación actual que viven las familias de los veteranos del legendario Ejército Libertador del Sur, para así coadyuvar con los actores políticos su pronta intervención al proyecto de este organismo estatal, para modificar y/o reformar el Decreto de creación del Instituto Pro-veteranos de la Revolución del Sur.



Información Contable

TERCER INFORME DE CUENTA PÚBLICA
INSTITUTO PRO-VETERANOS
DE LA REVOLUCIÓN DEL SUR
ENERO - SEPTIEMBRE

2023

Concepto	2023	2022	Concepto	2023	2022
INGRESOS Y OTROS BENEFICIOS			GASTOS Y OTRAS PÉRDIDAS		
<i>Ingresos de Gestión</i>			<i>Gastos de Funcionamiento</i>	58,044	-
Impuestos	-	-	Servicios Personales	-	-
Cuotas y Aportaciones de Seguridad Social	-	-	Materiales y Suministros	35,617	-
Contribuciones de Mejoras	-	-	Servicios Generales	22,427	-
Derechos	-	-			
Productos	-	-	<i>Transferencias, Asignaciones, Subsidios y Otras Ayudas</i>		
Aprovechamientos	-	-	Transferencias Internas y Asignaciones al Sector Público	-	-
Ingresos por Venta de Bienes y Prestación de Servicios	-	-	Transferencias al Resto del Sector Público	-	-
			Subsidios y Subvenciones	-	-
<i>Participaciones, Aportaciones, Convenios, Incentivos Derivados de la Colaboración Fiscal, Fondos Distintos de Aportaciones, Transferencias, Asignaciones, Subsidios y Subvenciones, y Pensiones y Jubilaciones</i>	54,382		Ayudas Sociales	-	-
Participaciones, Aportaciones, Convenios, Incentivos Derivados de la Colaboración Fiscal y Fondos Distintos de Aportaciones	54,382		Pensiones y Jubilaciones	-	-
Transferencias, Asignaciones, Subsidios y Subvenciones, y Pensiones y Jubilaciones	-	-	Transferencias a Fideicomisos, Mandatos y Contratos Análogos	-	-
			Transferencias a la Seguridad Social	-	-
			Donativos	-	-
			Transferencias al Exterior	-	-
			<i>Participaciones y Aportaciones</i>		
<i>Otros Ingresos y Beneficios</i>			Participaciones	-	-
Ingresos Financieros	-	-	Aportaciones	-	-
Incremento por Variación de Inventarios	-	-	Convenios	-	-
Disminución del Exceso de Estimaciones por Pérdida o Deterioro u Obsolescencia	-	-			
Disminución del Exceso de Provisiones	-	-	<i>Intereses, Comisiones y Otros Gastos de la Deuda Pública</i>		
Otros Ingresos y Beneficios Varios	-	-	Intereses de la Deuda Pública	-	-
			Comisiones de la Deuda Pública	-	-
			Gastos de la Deuda Pública	-	-
			Costo por Coberturas	-	-
			Apoyos Financieros	-	-
Total de Ingresos y Otros Beneficios	54,382		<i>Otros Gastos y Pérdidas Extraordinarias</i>		
			Estimaciones, Depreciaciones, Deterioros, Obsolescencia y Amortizaciones	-	-
			Provisiones	-	-
			Disminución de Inventarios	-	-
			Otros Gastos	-	-
			<i>Inversión Pública</i>		
			Inversión Pública no Capitalizable	-	-
			Total de Gastos y Otras Pérdidas	58,044	
			Resultados del Ejercicio (Ahorro/Desahorro)	(3,662)	

Bajo protesta de decir verdad declaramos que los Estados Financieros y sus notas, son razonablemente correctos y son responsabilidad del emisor.

CONCEPTO	2023	Año	2022	CONCEPTO	2023	Año	2022
ACTIVO				PASIVO			
Activo Circulante				Pasivo Circulante			
Efectivo y Equivalentes	402	-	-	Cuentas por Pagar a Corto Plazo	-	4,064	-
Derechos a Recibir Efectivo o Equivalentes	-	-	-	Documentos por Pagar a Corto Plazo	-	-	-
Derechos a Recibir Bienes o Servicios	-	-	-	Porción a Corto Plazo de la Deuda Pública a Largo Plazo	-	-	-
Inventarios	-	-	-	Títulos y Valores a Corto Plazo	-	-	-
Almacenes	-	-	-	Pasivos Diferidos a Corto Plazo	-	-	-
Estimación por Pérdida o Deterioro de Activos Circulantes	-	-	-	Fondos y Bienes de Terceros en Garantía y/o Administración a Corto Plazo	-	-	-
Otros Activos Circulantes	-	-	-	Provisiones a Corto Plazo	-	-	-
Total de Activos Circulantes	402	-	-	Otros Pasivos a Corto Plazo	-	-	-
Activo No Circulante				Total de Pasivos Circulantes		4,064	-
Inversiones Financieras a Largo Plazo	-	-	-	Pasivo No Circulante			
Derechos a Recibir Efectivo o Equivalentes a Largo Plazo	-	-	-	Cuentas por Pagar a Largo Plazo	-	-	-
Bienes Inmuebles, Infraestructura y Construcciones en Proceso	-	-	-	Documentos por Pagar a Largo Plazo	-	-	-
Bienes Muebles	13,999	-	-	Deuda Pública a Largo Plazo	-	-	-
Activos Intangibles	-	-	-	Pasivos Diferidos a Largo Plazo	-	-	-
Depreciación, Deterioro y Amortización Acumulada de Bienes	-	-	-	Fondos y Bienes de Terceros en Garantía y/o en Administración a Largo Plazo	-	-	-
Activos Diferidos	-	-	-	Provisiones a Largo Plazo	-	-	-
Estimación por Pérdida o Deterioro de Activos no Circulantes	-	-	-	Total de Pasivos No Circulantes			
Otros Activos no Circulantes	-	-	-	Total del Pasivo		4,064	-
Total de Activos No Circulantes	13,999	-	-	HACIENDA PÚBLICA / PATRIMONIO			
Total del Activo	14,401	-	-	Hacienda Pública / Patrimonio Contribuido			
				Aportaciones	-	-	-
				Donaciones de Capital	-	-	-
				Actualización de la Hacienda Pública / Patrimonio	-	-	-
				Hacienda Pública / Patrimonio Generado		10,337	-
				Resultados del Ejercicio (Ahorro / Desahorro)	-	(3,662)	-
				Resultados de Ejercicios Anteriores	-	13,999	-
				Revalúos	-	-	-
				Reservas	-	-	-
				Rectificaciones de Resultados de Ejercicios Anteriores	-	-	-
				Exceso o Insuficiencia en la Actualización de la Hacienda Pública / Patrimonio			
				Resultado por Posición Monetaria	-	-	-
				Resultado por Tenencia de Activos no Monetarios	-	-	-
				Total Hacienda Pública / Patrimonio		10,337	-
				Total del Pasivo y Hacienda Pública / Patrimonio		14,401	-

Bajo protesta de decir verdad declaramos que los Estados Financieros y sus notas, son razonablemente correctos y son responsabilidad del emisor.

CONCEPTO	30 de septiembre 2023	31 de diciembre 2022	CONCEPTO	30 de septiembre 2023	31 de diciembre 2022
ACTIVO			PASIVO		
Activo Circulante			Pasivo Circulante		
Efectivo y Equivalentes	402	-	Cuentas por Pagar a Corto Plazo	4,064	-
Efectivo	-	-	Servicios Personales por Pagar a Corto Plazo	-	-
Bancos/Tesorería	402	-	Proveedores por Pagar a Corto Plazo	4,064	-
Bancos/Dependencias y Otros	-	-	Contratistas por Obras Públicas por Pagar a Corto Plazo	-	-
Inversiones Temporales (Hasta 3 meses)	-	-	Participaciones y Aportaciones por Pagar a Corto Plazo	-	-
Fondos con Afectación Específica	-	-	Transferencias Otorgadas por Pagar a Corto Plazo	-	-
Depósitos de Fondos de Terceros en Garantía y/o Admón.	-	-	Int., Comisiones y Otros Gastos de la Deuda Púb. por Pagar a Corto Plazo	-	-
Otros Efectivos y Equivalentes	-	-	Retenciones y Contribuciones por Pagar a Corto Plazo	-	-
	-	-	Devoluciones de la Ley de Ingresos por Pagar a Corto Plazo	-	-
Derechos a Recibir Efectivo o Equivalentes	-	-	Otras Cuentas por Pagar a Corto Plazo	-	-
Inversiones Financieras de Corto Plazo	-	-			
Cuentas por Cobrar a Corto Plazo	-	-	Documentos por Pagar a Corto Plazo	-	-
Deudores Diversos por Cobrar a Corto Plazo	-	-	Documentos Comerciales por Pagar a Corto Plazo	-	-
Ingresos por Recuperar a Corto Plazo	-	-	Documentos con Contratistas por Obras Pub. por Pagar a Corto Plazo	-	-
Deudores por Anticipos de la Tesorería a Corto Plazo	-	-	Otros Documentos por Pagar a Corto Plazo	-	-
Préstamos Otorgados a Corto Plazo	-	-			
Otros Derechos a Recibir Efectivo o Equiv. a Corto Plazo	-	-	Porción a Corto Plazo de La Deuda Pública a Largo Plazo	-	-
	-	-	Porción a Corto Plazo de la Deuda Pública	-	-
Derechos a Recibir Bienes o Servicios	-	-	Porción a Corto Plazo de Arrendamiento Financiero	-	-
Ant. a Proveedores por Adq. de Bienes y Prest. de Serv. a Corto Plazo	-	-			
Ant. a Proveedores por Adq. de Bienes Inm. y Muebles a Corto Plazo	-	-	Títulos y Valores a Corto Plazo	-	-
Ant. a Proveedores por Adq. de Bienes Intangibles a Corto Plazo	-	-			
Anticipo a Contratistas por Obras Públicas a Corto Plazo	-	-	Pasivos Diferidos a Corto Plazo	-	-
Otros Derechos a Recibir Bienes o Servicios a Corto Plazo	-	-	Ingresos Cobrados por Adelantado a Corto Plazo	-	-
	-	-	Intereses Cobrados por Adelantado a Corto Plazo	-	-
Inventarios	-	-	Otros Pasivos Diferidos a Corto Plazo	-	-
Inventario de Mercancías para Venta	-	-			
Inventario de Mercancías Terminadas	-	-	Fondos y Bienes de Terceros en Garantía y/o Admón. a C. P.	-	-
Inventario de Mercancías en Proceso de Elaboración	-	-	Fondos en Garantía a Corto Plazo	-	-
Inventario de Materias Primas, Mat. y Suministros para Producción	-	-	Fondos en Administración a Corto Plazo	-	-
Bienes en Tránsito	-	-	Fondos Contingentes a Corto Plazo	-	-
	-	-	Fondos de Fideicomisos, Mandatos y Contratos Análogos a Corto Plazo	-	-
Almacenes	-	-	Otros Fondos de Terceros en Garantía y/o Administración a Corto Plazo	-	-
	-	-	Valores y Bienes en Garantía a Corto Plazo	-	-
Estimación por Pérdida o Deterioro de Activos Circulantes	-	-			
Est. para Ctas. Incobrables por Derechos a Recibir Efectivo o Equiv.	-	-	Provisiones a Corto Plazo	-	-
Estimación por Deterioro de Inventarios	-	-	Provisión para Demandas y Juicios a Corto Plazo	-	-
	-	-	Provisión para Contingencias a Corto Plazo	-	-
Otros Activos Circulantes	-	-	Otras Provisiones a Corto Plazo	-	-
Valores en Garantía	-	-			
Bienes en Garantía (excluye depósitos de fondos)	-	-	Otros Pasivos a Corto Plazo	-	-
Bienes Deriv. de Embargos, Decom., Aseguramientos y Dación en Pago	-	-	Ingresos por Clasificar	-	-
Adquisición con Fondos de Terceros	-	-	Recaudación por Participar	-	-
	-	-	Otros Pasivos Circulantes	-	-
Total de Activos Circulantes	402	-	Total de Pasivos Circulantes	4,064	-

CONCEPTO	30 de septiembre 2023	31 de diciembre 2022	CONCEPTO	30 de septiembre 2023	31 de diciembre 2022
Activo No Circulante			Pasivo No Circulante		
Inversiones Financieras a Largo Plazo	-	-	Cuentas por Pagar a Largo Plazo	-	-
Derechos a Recibir Efectivo o Equivalentes a Largo Plazo	-	-	Documentos por Pagar a Largo Plazo	-	-
Bienes Inmuebles, Infraestructura y Const. en Proceso	-	-	Deuda Pública a Largo Plazo	-	-
Bienes Muebles	13,999	13,999	Pasivos Diferidos a Largo Plazo	-	-
Activos Intangibles	-	-	Fdos. y Bienes de Terceros en Garantía y/o en Admón. a L.P.	-	-
Depreciación, Deterioro y Amortización Acumulada de Bienes	-	-	Provisiones a Largo Plazo	-	-
Activos Diferidos	-	-	Total de Pasivos No Circulantes	-	-
Estimación por Pérdida o Deterioro de Activos no Circulantes	-	-	Total del Pasivo	4,064	-
Otros Activos no Circulantes	-	-			
Total de Activos No Circulantes	13,999	13,999	HACIENDA PÚBLICA / PATRIMONIO		
Total del Activo	14,401	13,999	Hacienda Pública / Patrimonio Contribuido	-	-
			Aportaciones	-	-
			Donaciones de Capital	-	-
			Actualización de la Hacienda Pública / Patrimonio	-	-
			Hacienda Pública / Patrimonio Generado	10,337	13,999
			Resultados del Ejercicio (Ahorro / Desahorro)	(3,662)	13,999
			Resultados de Ejercicios Anteriores	13,999	-
			Revalúos	-	-
			Reservas	-	-
			Rectificaciones de Resultados de Ejercicios Anteriores	-	-
			Exceso o Insuficiencia en la Actualización de la Hacienda Pública / Patrimonio	-	-
			Resultado por Posición Monetaria	-	-
			Resultado por Tenencia de Activos no Monetarios	-	-
			Total Hacienda Pública / Patrimonio	10,337	13,999
			Total del Pasivo y Hacienda Pública / Patrimonio	14,401	13,999

Bajo protesta de decir verdad declaramos que los Estados Financieros y sus notas, son razonablemente correctos y son responsabilidad del emisor.

Concepto	Origen	Aplicación	Concepto	Origen	Aplicación
ACTIVO	-	402	PASIVO	4,064	-
Activo Circulante	-	402	Pasivo Circulante	4,064	-
Efectivo y Equivalentes	-	402	Cuentas por Pagar a Corto Plazo	4,064	-
Derechos a Recibir Efectivo o Equivalentes	-	-	Documentos por Pagar a Corto Plazo	-	-
Derechos a Recibir Bienes o Servicios	-	-	Porción a Corto Plazo de la Deuda Pública a Largo Plazo	-	-
Inventarios	-	-	Títulos y Valores a Corto Plazo	-	-
Almacenes	-	-	Pasivos Diferidos a Corto Plazo	-	-
Estimación por Pérdida o Deterioro de Activos Circulantes	-	-	Fdos. y Bienes de Terceros en Garantía y/o Admón. a C. P.	-	-
Otros Activos Circulantes	-	-	Provisiones a Corto Plazo	-	-
	-	-	Otros Pasivos a Corto Plazo	-	-
Activo No Circulante	-	-	Pasivo No Circulante	-	-
Inversiones Financieras a Largo Plazo	-	-	Cuentas por Pagar a Largo Plazo	-	-
Derechos a Recibir Efectivo o Equivalentes a Largo Plazo	-	-	Documentos por Pagar a Largo Plazo	-	-
Bienes Inmuebles, Infraestructura y Constr. en Proceso	-	-	Deuda Pública a Largo Plazo	-	-
Bienes Muebles	-	-	Pasivos Diferidos a Largo Plazo	-	-
Activos Intangibles	-	-	Fdos. y Bienes de Terceros en Garantía y/o Admón. a L. P.	-	-
Depreciación, Deterioro y Amort. Acumulada de Bienes	-	-	Provisiones a Largo Plazo	-	-
Activos Diferidos	-	-			
Est. por Pérdida o Deterioro de Activos no Circulantes	-	-	HACIENDA PÚBLICA / PATRIMONIO	13,999	17,661
Otros Activos no Circulantes	-	-	Hacienda Pública / Patrimonio Contribuido	-	-
			Aportaciones	-	-
			Donaciones de Capital	-	-
			Actualización de la Hacienda Pública / Patrimonio	-	-
			Hacienda Pública / Patrimonio Generado	13,999	17,661
			Resultados del Ejercicio (Ahorro / Desahorro)	-	17,661
			Resultados de Ejercicios Anteriores	13,999	-
			Revalúos	-	-
			Reservas	-	-
			Rectificaciones de Resultados de Ejercicios Anteriores	-	-
			Exceso o Insuficiencia en la Actualización de la Hacienda Pública / Patrimonio	-	-
			Resultado por Posición Monetaria	-	-
			Resultado por Tenencia de Activos no Monetarios	-	-

Bajo protesta de decir verdad declaramos que los Estados Financieros y sus notas, son razonablemente correctos y son responsabilidad del emisor.

Tercer Informe de Cuenta Pública
Instituto Pro-Veteranos de la Revolución del Sur
Estado Analítico del Activo
Del 1 de enero al 30 de septiembre de 2023
(Cifras en Pesos)



Concepto	Saldo Inicial 1	Cargos del Periodo 2	Abonos del Periodo 3	Saldo Final 4 = (1 + 2 - 3)	Variación del Periodo (4 - 1)
ACTIVO	13,999	117,588	117,186	14,401	402
<i>Activo Circulante</i>	-	117,588	117,186	402	402
Efectivo y Equivalentes	-	117,588	117,186	402	402
Derechos a Recibir Efectivo o Equivalentes	-	-	-	-	-
Derechos a Recibir Bienes o Servicios	-	-	-	-	-
Inventarios	-	-	-	-	-
Almacenes	-	-	-	-	-
Estimación por Pérdida o Deterioro de Activos Circulantes	-	-	-	-	-
Otros Activos Circulantes	-	-	-	-	-
Activo No Circulante	13,999	-	-	13,999	-
Inversiones Financieras a Largo Plazo	-	-	-	-	-
Derechos a Recibir Efectivo o Equivalentes a Largo Plazo	-	-	-	-	-
Bienes Inmuebles, Infraestructura y Constr. en Proceso	-	-	-	-	-
Bienes Muebles	13,999	-	-	13,999	-
Activos Intangibles	-	-	-	-	-
Depreciación, Deterioro y Amort. Acumulada de Bienes	-	-	-	-	-
Activos Diferidos	-	-	-	-	-
Est. por Pérdida o Deterioro de Activos no Circulantes	-	-	-	-	-
Otros Activos no Circulantes	-	-	-	-	-

Bajo protesta de decir verdad declaramos que los Estados Financieros y sus notas, son razonablemente correctos y son responsabilidad del emisor.



Tercer Informe de Cuenta Pública
Instituto Pro-veteranos de la Revolución del Sur
Estado Analítico de la Deuda y Otros Pasivos
Del 1 de enero al 30 de septiembre de 2023
(Cifras en Pesos)



Denominación de las Deudas	Moneda de Contratación	Institución o País Acreedor	Saldo Inicial del Periodo	Saldo Final del Periodo
DEUDA PÚBLICA				
Corto Plazo				
Deuda Interna	Pesos		-	-
Instituciones de Crédito			-	-
Títulos y Valores			-	-
Arrendamientos Financieros			-	-
Deuda Externa	Pesos		-	-
Organismos Financieros Internacionales			-	-
Deuda Bilateral			-	-
Títulos y Valores			-	-
Arrendamientos Financieros			-	-
<i>Subtotal a Corto Plazo</i>			-	-
Largo Plazo				
Deuda Interna	Pesos		-	-
Instituciones de Crédito			-	-
Títulos y Valores			-	-
Arrendamientos Financieros			-	-
Deuda Externa	Pesos		-	-
Organismos Financieros Internacionales			-	-
Deuda Bilateral			-	-
Títulos y Valores			-	-
Arrendamientos Financieros			-	-
<i>Subtotal a Largo Plazo</i>			-	-
Otros Pasivos			-	4,064
Total Deuda y Otros Pasivos			-	4,064

Bajo protesta de decir verdad declaramos que los Estados Financieros y sus notas, son razonablemente correctos y son responsabilidad del emisor.



Tercer Informe de Cuenta Pública
 Instituto Pro-veteranos de la Revolución del Sur
 Informe Analítico de la Deuda Pública y Otros Pasivos - LDF
 Del 1 de enero al 30 de septiembre de 2023
 (Cifras en Pesos)



Denominación de la Deuda Pública y Otros Pasivos	Saldo al 31 de Diciembre de 2022	Disposiciones del Periodo	Amortizaciones del Periodo	Revaluaciones, Reclasificaciones y Otros Ajustes	Saldo Final del Periodo	Pago de Intereses del Periodo	Pago de Comisiones y demás costos asociados durante el Periodo
Deuda Pública	-	-	-	-	-	-	-
Corto Plazo	-	-	-	-	-	-	-
Instituciones de Crédito	-	-	-	-	-	-	-
Títulos y Valores	-	-	-	-	-	-	-
Arrendamientos Financieros	-	-	-	-	-	-	-
Largo Plazo	-	-	-	-	-	-	-
Instituciones de Crédito	-	-	-	-	-	-	-
Títulos y Valores	-	-	-	-	-	-	-
Arrendamientos Financieros	-	-	-	-	-	-	-
Otros Pasivos	-	-	-	-	4,064	-	-
Total de la Deuda Pública y Otros Pasivos	-	-	-	-	4,064	-	-
Deuda Contingente¹ (Informativo)							
Deuda Contingente 1	-	-	-	-	-	-	-
Deuda Contingente 2	-	-	-	-	-	-	-
Deuda Contingente xx	-	-	-	-	-	-	-
Valor de Instrumentos Bono Cupón Cero²							
Instrumento Bono Cupón Cero 1	-	-	-	-	-	-	-
Instrumento Bono Cupón Cero 2	-	-	-	-	-	-	-
Instrumento Bono Cupón Cero 3	-	-	-	-	-	-	-

- 1 Se refiere a cualquier Financiamiento sin fuente o garantía de pago definida, que sea asumida de manera solidaria o subsidiaria por las Entidades Federativas con sus Municipios, organismos descentralizados y empresas de participación estatal mayoritaria y fideicomisos, locales o municipales, y por los Municipios con sus respectivos organismos descentralizados y empresas de participación municipal mayoritaria.
- 2 Se refiere al valor del Bono Cupón Cero que respalda el pago de los créditos asociados al mismo (Activo).

Obligaciones a Corto Plazo	Monto Contratado	Plazo Pactado	Tasa de Interés	Comisiones y Costos Relacionados	Tasa Efectiva
Obligaciones a Corto Plazo (Informativo)					
Crédito 1	-	-	-	-	-
Crédito 2	-	-	-	-	-
Crédito xx	-	-	-	-	-

Bajo protesta de decir verdad declaramos que los Estados Financieros y sus notas, son razonablemente correctos y son responsabilidad del emisor.

Denominación de las Obligaciones Diferentes de Financiamiento	Fecha del Contrato	Fecha de inicio de operación del proyecto	Fecha de vencimiento	Monto de la inversión pactado	Plazo pactado	Monto promedio mensual del pago de la contraprestación	Monto promedio mensual del pago correspondiente al pago de inversión	Monto pagado de la inversión al 30 de septiembre de 2023	Monto pagado de la inversión actualizado al 30 de septiembre de 2023	Saldo pendiente por pagar de la inversión al 30 de septiembre de 2023
Asociaciones Público Privadas (APP - s)				-				-	-	-
APP 1				-				-	-	-
APP 2				-				-	-	-
APP 3				-				-	-	-
APP xx				-				-	-	-
Otros Instrumentos								-	-	-
Otro Instrumento 1				-				-	-	-
Otro Instrumento 2				-				-	-	-
Otro Instrumento 3				-				-	-	-
Otro Instrumento xx				-				-	-	-
Total de Obligaciones Diferentes de Financiamiento				-				-	-	-

NO APLICA

Bajo protesta de decir verdad declaramos que los Estados Financieros y sus notas, son razonablemente correctos y son responsabilidad del emisor.

Tercer Informe de Cuenta Pública
Instituto Pro-veteranos de la Revolución del Sur
Estado de Variación en la Hacienda Pública
Del 1 de enero al 30 de septiembre de 2023
 (Cifras en Pesos)



Concepto	Hacienda Pública/Patrimonio Contribuido	Hacienda Pública/Patrimonio Generado de Ejercicios Anteriores	Hacienda Pública/Patrimonio Generado del Ejercicio	Exceso o Insuficiencia en la Actualización de la Hacienda Pública / Patrimonio	TOTAL
Hacienda Pública / Patrimonio Contribuido Neto de 2022	-	-	-	-	-
<i>Aportaciones</i>	-	-	-	-	-
<i>Donaciones de Capital</i>	-	-	-	-	-
<i>Actualización de la Hacienda Pública / Patrimonio</i>	-	-	-	-	-
Hacienda Pública / Patrimonio Generado Neto de 2022	-	-	13,999	-	13,999
<i>Resultados del Ejercicio (Ahorro / Desahorro)</i>	-	-	13,999	-	13,999
<i>Resultados de Ejercicios Anteriores</i>	-	-	-	-	-
<i>Revalúos</i>	-	-	-	-	-
<i>Reservas</i>	-	-	-	-	-
<i>Rectificaciones de Resultados de Ejercicios Anteriores</i>	-	-	-	-	-
Exceso o Insuficiencia en la Actualización de la Hacienda Pública / Patrimonio Neto de 2022	-	-	-	-	-
<i>Resultado por Posición Monetaria</i>	-	-	-	-	-
<i>Resultado por Tenencia de Activos no Monetarios</i>	-	-	-	-	-
Hacienda Pública / Patrimonio Neto Final de 2022	-	-	13,999	-	13,999
Cambios en la Hacienda Pública / Patrimonio Contribuido Neto de 2023	-	-	-	-	-
<i>Aportaciones</i>	-	-	-	-	-
<i>Donaciones de Capital</i>	-	-	-	-	-
<i>Actualización de la Hacienda Pública / Patrimonio</i>	-	-	-	-	-
Variaciones de la Hacienda Pública / Patrimonio Generado Neto de 2023	-	13,999	(17,661)	-	(3,662)
<i>Resultados del Ejercicio (Ahorro / Desahorro)</i>	-	-	(3,662)	-	(3,662)
<i>Resultados de Ejercicios Anteriores</i>	-	13,999	(13,999)	-	-
<i>Revalúos</i>	-	-	-	-	-
<i>Reservas</i>	-	-	-	-	-
<i>Rectificaciones de Resultados de Ejercicios Anteriores</i>	-	-	-	-	-
Cambios en el Exceso o Insuficiencia en la Actualización de la Hacienda Pública / Patrimonio Neto de 2023	-	-	-	-	-
<i>Resultado por Posición Monetaria</i>	-	-	-	-	-
<i>Resultado por Tenencia de Activos no Monetarios</i>	-	-	-	-	-
Hacienda Pública / Patrimonio Neto Final de 2023	-	13,999	(3,662)	-	10,337

Bajo protesta de decir verdad declaramos que los Estados Financieros y sus notas, son razonablemente correctos y son responsabilidad del emisor.

Concepto	2023	2022	Concepto	2023	2022
Flujos de Efectivo de las Actividades de Operación			Flujos de Efectivo de las Actividades de Inversión		
<i>Origen</i>			<i>Origen</i>		
Impuestos	-	58,446	Bienes Inmuebles, Infraestructura y Construcciones en Proceso	-	-
Cuotas y Aportaciones de Seguridad Social	-	-	Bienes Muebles	-	-
Contribuciones de Mejoras	-	-	Otros Origenes de Inversión	-	-
Derechos	-	-	<i>Aplicación</i>		
Productos	-	-	Bienes Inmuebles, Infraestructura y Construcciones en Proceso	-	-
Aprovechamientos	-	-	Bienes Muebles	-	-
Ingresos por Venta de Bienes y Prestación de Servicios	-	-	Otras Aplicaciones de Inversión	-	-
Participaciones, Aportaciones, Convenios, Incentivos Derivados de la Colaboración Fiscal y Fondos Distintos de Aportaciones	54,382	-	Flujos Netos de Efectivo por Actividades de Inversión	-	-
Transferencias, Asignaciones, Subsidios y Subvenciones, y Pensiones y Jubilaciones	-	-	Flujo de Efectivo de las Actividades de Financiamiento		
Otros Origenes de Operación	4,064	-	<i>Origen</i>		
<i>Aplicación</i>			Endeudamiento Neto	-	-
Servicios Personales	-	58,044	Interno	-	-
Materiales y Suministros	-	35,617	Externo	-	-
Servicios Generales	-	22,427	Otros Origenes de Financiamiento	-	-
Transf. Internas y Asignaciones al Sector Público	-	-	<i>Aplicación</i>		
Transferencias al resto del Sector Público	-	-	Servicios de la Deuda	-	-
Subsidios y Subvenciones	-	-	Interno	-	-
Ayudas Sociales	-	-	Externo	-	-
Pensiones y Jubilaciones	-	-	Otras Aplicaciones de Financiamiento	-	-
Transf. a Fideicomisos, Mandatos y Contratos Análogos	-	-	Flujos Netos de Efectivo por Actividades de Financiamiento	-	-
Transferencias a la Seguridad Social	-	-	Incremento/Disminución Neta en el Efectivo y Equivalentes al Efectivo	402	-
Donativos	-	-	<i>Efectivo</i>		
Transferencias al Exterior	-	-	Flujos Netos de Efectivo por Actividades de Operación	-	402
Participaciones	-	-	Efectivo y Equivalentes al Efectivo al Inicio del Ejercicio	-	-
Aportaciones	-	-	Efectivo y Equivalentes al Efectivo al Final del Ejercicio	-	402
Convenios	-	-			
Otras Aplicaciones de Operación	-	-			

Bajo protesta de decir verdad declaramos que los Estados Financieros y sus notas, son razonablemente correctos y son responsabilidad del emisor.



INSTITUTO PRO-VETERANOS DE LA REVOLUCIÓN DEL SUR MORELOS

Informe sobre Pasivos Contingentes al 30/jun./2023

Usr: SUPERVISOR
Rep: rptPasivosContingentes

Fecha y hora de Impresión | 10/jul./2023
03:23 p. m.

“En Cumplimiento a lo dispuesto en los artículos 46, Fracción I, Inciso f), y 52 de la Ley General de Contabilidad Gubernamental y de conformidad con lo establecido en el Capítulo VII, Numeral, II, Inciso h) del Manual de Contabilidad Gubernamental emitido por el CONAC, el Ente Público informa lo siguiente:”

SIN INFORMACIÓN QUE
REVELAR

NOTAS A LOS ESTADOS FINANCIEROS

La elaboración de las presentes notas tiene su fundamento en el Artículo 49 de la Ley General de Contabilidad Gubernamental.

En este apartado son reveladas las cuentas que tuvieron movimiento durante el periodo acumulado que se presenta, las cuales son derivadas de las operaciones financieras y presupuestales de la entidad.

NOTAS DE DESGLOSE

ACTIVO

I. EFECTIVO Y EQUIVALENTES

El efectivo está constituido por moneda de curso legal y se encuentra a su valor nominal proveniente de transferencias estatales.

Para cubrir sus compromisos en apego a lo establecido en el presupuesto de egresos; de la partida 2000 Materiales y Suministros, 3000 Servicios Generales.

II. DERECHOS A RECIBIR EN BIENES Y SERVICIOS

Concentra los derechos a favor del Instituto Pro-veteranos de la Revolución del Sur, por anticipos otorgados a Proveedores, en el periodo que se informa, sin saldo hasta esta fecha.

III. BIENES MUEBLES

Representa el valor de la adquisición del Equipo de Cómputo propiedad del Instituto.

PASIVO

I.- PASIVO CIRCULANTE

Al término del trimestre que se presenta, el Instituto presenta un total de \$ 4,064.00 pendientes de recuperar a su Titular por gastos operativos.

III PATRIMONIO

El Patrimonio del Organismo, se encuentra integrado por el resultado del ejercicio y los resultados de ejercicios anteriores.

En el presente periodo se determina un desahorro por la cantidad \$3,662.00 correspondiente a gastos operativos pendientes de reembolso al titular.

IV. SERVICIOS PERSONALES

En referencia a la partida 1000 Servicios Personales, la administra quincenalmente el Ejecutivo Estatal, razón por el cual no se ve reflejada en los Estados Financieros del Instituto.

V. PARTICIPACIONES, APORTACIONES, CONVENIOS, INCENTIVOS.

De los rubros de participaciones, aportaciones, convenios, incentivos derivados de la colaboración fiscal, fondos distintos de aportaciones, transferencias, asignaciones, subsidios y subvenciones, y pensiones y jubilaciones, los cuales están armonizados con los rubros del Clasificador por Rubros de Ingresos, se informa: que recibe el Instituto Gasto Operativo quincenalmente de las Partidas 2000 Materiales y Suministros, 3000 Servicios Generales. Se hace mención que por parte de Gobierno del Estado no se ha recepcionado las ministraciones que corresponden al mes de junio de 2023.

NOTAS DE GESTIÓN ADMINISTRATIVA.

I INTRODUCCIÓN

La información financiera aquí contenida, se presenta en términos de lo dispuesto en los artículos 52,53 y 54, de la Ley General de Contabilidad Gubernamental y el artículo 32 de la Constitución Política del Estado Libre y Soberano de Morelos.

II AUTORIZACIÓN E HISTORIA

Fecha de creación del ente.

Dentro del Decreto número 60, publicado en el Periódico Oficial "Tierra y Libertad" número 3129 de fecha 3 de agosto de 1983, mediante el cual se crea el Instituto Pro-veteranos de la Revolución del Sur, como un Organismo con personalidad jurídica y patrimonio propios.

III ORGANIZACIÓN Y OBJETO SOCIAL

a) OBJETO SOCIAL

El objetivo general del Instituto Pro-veteranos de la Revolución del Sur, El objetivo, es proveer información que permita identificar y sensibilizar la situación actual que viven las sus familias de origen zapatista, para así coadyuvar con los actores políticos estatales su pronta intervención al proyecto del organismo para reactivar o modificar el decreto de creación del organismo y la ley de beneficios, estímulos y recompensas, para favorecer a un sector vulnerable de la sociedad morelense, y así también promover y difundir la historia del zapatismo a nivel nacional e internacional.

EJERCICIO FISCAL

La actual administración a cargo de Lic. Edgar Rafael Castro Zapata, informa el periodo correspondiente al segundo trimestre del ejercicio 2023.

b) RÉGIMEN JURÍDICO

La Constitución Política del Estado Libre y Soberano de Morelos, en una evolución de la teoría clásica de la división tradicional de poderes en la que se concibe el Estado, prevé la existencia de órganos constitucionales autónomos, denominándolos Organismos Públicos Autónomos, con funciones estatales específicas, autonomía e independencia funcional y financiera de los Poderes primarios, sin que por ello deban entenderse que no forman parte del Estado, dado que su misión principal radica en atender necesidades torales tanto del Estado como de la Sociedad; respecto a dicho órgano.

c) CONSIDERACIONES FISCALES DEL ENTE

En términos de lo dispuesto por el artículo 102 de la Ley del Impuesto Sobre la Renta, en el título III “del Régimen de las Personas Morales con Fines No Lucrativos”, indica que sólo tendrán las obligaciones de retener y enterar el impuesto y exigir la documentación que reúna los requisitos fiscales, cuando hagan pagos a terceros y estén obligados a ellos en términos de Ley.

BASE DE PREPARACIÓN DE LOS ESTADOS FINANCIEROS

Los estados financieros que se presentan, han sido preparados conforme a la relación de documentos e información que integra la cuenta pública del Instituto Pro-veteranos de la Revolución del Sur, en base a la normatividad establecida en la Ley General de Contabilidad Gubernamental y por el Consejo Nacional de Armonización Contable.



Tercer Informe de Cuenta Pública
Instituto Pro-veteranos de la Revolución del Sur
Conciliación entre los Ingresos Presupuestarios y Contables
Del 1 de enero al 30 de septiembre de 2023
(Cifras en Pesos)



Concepto	2023
1. Total de Ingresos Presupuestarios	54,382
2. Más Ingresos Contables No Presupuestarios	-
2.1 Ingresos Financieros	-
2.2 Incremento por Variación de Inventarios	-
2.3 Disminución del Exceso de Estimaciones por Pérdida o Deterioro u Obsolescencia	-
2.4 Disminución del Exceso de Provisiones	-
2.5 Otros Ingresos y Beneficios Varios	-
2.6 Otros Ingresos Contables No Presupuestarios	-
3. Menos Ingresos Presupuestarios No Contables	-
3.1 Aprovechamientos Patrimoniales	-
3.2 Ingresos Derivados de Financiamientos	-
3.3 Otros Ingresos Presupuestarios No Contables	-
4. Total de Ingresos Contables	54,382

**Tercer Informe de Cuenta Pública
Instituto Pro-veteranos de la Revolución del Sur
Conciliación entre los Egresos Presupuestarios y los Gastos Contables
Del 1 de enero al 30 de septiembre de 2023
(Cifras en Pesos)**

Concepto	2023
1. Total de Egresos Presupuestarios	58,044
2. Menos Egresos Presupuestarios No Contables	-
2.1 Materias Primas y Materiales de Producción y Comercialización	-
2.2 Materiales y Suministros	-
2.3 Mobiliario y Equipo de Administración	-
2.4 Mobiliario y Equipo Educacional y Recreativo	-
2.5 Equipo e Instrumental Médico y de Laboratorio	-
2.6 Vehículos y Equipo de Transporte	-
2.7 Equipo de Defensa y Seguridad	-
2.8 Maquinaria, Otros Equipos y Herramientas	-
2.9 Activos Biológicos	-
2.10 Bienes Inmuebles	-
2.11 Activos Intangibles	-
2.12 Obra Pública en Bienes de Dominio Público	-
2.13 Obra Pública en Bienes Propios	-
2.14 Acciones y Participaciones de Capital	-
2.15 Compra de Títulos y Valores	-
2.16 Concesión de Préstamos	-
2.17 Inversiones en Fideicomisos, Mandatos y Otros Análogos	-
2.18 Provisiones para Contingencias y Otras Erogaciones Especiales	-
2.19 Amortización de la Deuda Pública	-
2.20 Adeudos de Ejercicios Fiscales Anteriores (ADEFAS)	-
2.21 Otros Egresos Presupuestarios No Contables	-
3. Más Gastos Contables No Presupuestarios	-
3.1 Estimaciones, Depreciaciones, Deterioros, Obsolescencia y Amortizaciones	-
3.2 Provisiones	-
3.3 Disminución de Inventarios	-
3.4 Otros Gastos	-
3.5 Inversión Pública no Capitalizable	-
3.6 Materiales y Suministros (consumos)	-
3.7 Otros Gastos Contables No Presupuestarios	-
4. Total de Gastos Contables	58,044



Información Presupuestaria

TERCER INFORME DE CUENTA PÚBLICA
INSTITUTO PRO-VETERANOS
DE LA REVOLUCIÓN DEL SUR
ENERO - SEPTIEMBRE

2023

Concepto	Estimado / Aprobado	Devengado	Recaudado / Pagado
A. Ingresos Totales (A = A1 + A2 + A3)	131,993	54,382	-
A1. Ingresos de Libre Disposición	131,993	-	-
A2. Transferencias Federales Etiquetadas	-	54,382	-
A3. Financiamiento Neto	-	-	-
B. Egresos Presupuestarios (B = B1 + B2)	131,993	58,044	58,044
B1. Gasto No Etiquetado (sin incluir Amortización de la Deuda Pública)	131,993	58,044	58,044
B2. Gasto Etiquetado (sin incluir Amortización de la Deuda Pública)	-	-	-
C. Remanentes del Ejercicio Anterior (C = C1 + C2)	-	-	-
C1. Remanentes de Ingresos de Libre Disposición aplicados en el periodo	-	-	-
C2. Remanentes de Transferencias Federales Etiquetadas aplicados en el periodo	-	-	-
I. Balance Presupuestario (I = A - B + C)	-	(3,662)	(58,044)
II. Balance Presupuestario sin Financiamiento Neto (II = I - A3)	-	(3,662)	(58,044)
III. Balance Presupuestario sin Financiamiento Neto y sin Remanentes del Ejercicio Anterior (III = II - C)	-	(3,662)	(58,044)

Concepto	Aprobado	Devengado	Pagado
E. Intereses, Comisiones y Gastos de la Deuda (E = E1 + E2)	-	-	-
E1. Intereses, Comisiones y Gastos de la Deuda con Gasto No Etiquetado	-	-	-
E2. Intereses, Comisiones y Gastos de la Deuda con Gasto Etiquetado	-	-	-
IV. Balance Primario (IV = III + E)	-	(3,662)	(58,044)

Concepto	Estimado / Aprobado	Devengado	Recaudado / Pagado
F. Financiamiento (F = F1 + F2)	-	-	-
F1. Financiamiento con Fuente de Pago de Ingresos de Libre Disposición	-	-	-
F2. Financiamiento con Fuente de Pago de Transferencias Federales Etiquetadas	-	-	-
G. Amortización de la Deuda (G = G1 + G2)	-	-	-
G1. Amortización de la Deuda Pública con Gasto No Etiquetado	-	-	-
G2. Amortización de la Deuda Pública con Gasto Etiquetado	-	-	-
A3. Financiamiento Neto (A3 = F - G)	-	-	-

Concepto	Estimado / Aprobado	Devengado	Recaudado / Pagado
A1. Ingresos de Libre Disposición	131,993	-	-
A3.1 Financiamiento Neto con Fuente de Pago de Ingresos de Libre Disposición (A3.1 = F1 - G1)	-	-	-
F1. Financiamiento con Fuente de Pago de Ingresos de Libre Disposición	-	-	-
G1. Amortización de la Deuda Pública con Gasto No Etiquetado	-	-	-
B1. Gasto No Etiquetado (sin incluir Amortización de la Deuda Pública)	131,993	58,044	58,044
C1. Remanentes de Ingresos de Libre Disposición aplicados en el periodo	-	-	-
V. Balance Presupuestario de Recursos Disponibles (V = A1 + A3.1 - B1 + C1)	-	(58,044)	(58,044)
VI. Balance Presupuestario de Recursos Disponibles sin Financiamiento Neto (VI = V - A3.1)	-	(58,044)	(58,044)

Concepto	Estimado / Aprobado	Devengado	Recaudado / Pagado
A2. Transferencias Federales Etiquetadas	-	54,382	-
A3.2 Financiamiento Neto con Fuente de Pago de Transferencias Federales Etiquetadas (A3.2 = F2 - G2)	-	-	-
F2. Financiamiento con Fuente de Pago de Transferencias Federales Etiquetadas	-	-	-
G2. Amortización de la Deuda Pública con Gasto Etiquetado	-	-	-
B2. Gasto Etiquetado (sin incluir Amortización de la Deuda Pública)	-	-	-
C2. Remanentes de Transferencias Federales Etiquetadas aplicados en el periodo	-	-	-
VII. Balance Presupuestario de Recursos Etiquetados (VII = A2 + A3.2 - B2 + C2)	-	54,382	-
VIII. Balance Presupuestario de Recursos Etiquetados sin Financiamiento Neto (VIII = VII - A3.2)	-	54,382	-

Rubro de Ingresos	Ingreso					Diferencia (6 = 5 - 1)
	Estimado	Ampliaciones y Reducciones	Modificado	Devengado	Recaudado	
	(1)	(2)	(3= 1 + 2)	(4)	(5)	
Impuestos	-	-	-	-	-	-
Cuotas y Aportaciones de Seguridad Social	-	-	-	-	-	-
Contribuciones de Mejoras	-	-	-	-	-	-
Derechos	-	-	-	-	-	-
Productos	-	-	-	-	-	-
Aprovechamientos	-	-	-	-	-	-
Ingresos por Venta de Bienes, Prestación de Servicios y Otros Ingresos	-	-	-	-	-	-
Participaciones, Aportaciones, Convenios, Incentivos Derivados de la Colaboración Fiscal y Fondos Distintos de Aportaciones	-	-	-	-	-	-
Transferencias, Asignaciones, Subsidios y Subvenciones, y Pensiones y Jubilaciones	131,993	-	131,993	54,382	-	(131,993)
Ingresos Derivados de Financiamientos	-	-	-	-	-	-
Total	131,993	-	131,993	54,382	-	(131,993)
				Ingresos excedentes		

Estado Analítico de Ingresos Por Fuente de Financiamiento	Ingreso					Diferencia (6 = 5 - 1)
	Estimado	Ampliaciones y Reducciones	Modificado	Devengado	Recaudado	
	(1)	(2)	(3= 1 + 2)	(4)	(5)	
Ingresos del Poder Ejecutivo Federal o Estatal y de los Municipios	-	-	-	-	-	-
Impuestos	-	-	-	-	-	-
Cuotas y Aportaciones de Seguridad Social	-	-	-	-	-	-
Contribuciones de Mejoras	-	-	-	-	-	-
Derechos	-	-	-	-	-	-
Productos ¹	-	-	-	-	-	-
Aprovechamientos ²	-	-	-	-	-	-
Participaciones, Aportaciones, Convenios, Incentivos Derivados de la Colaboración Fiscal y Fondos Distintos de Aportaciones	-	-	-	-	-	-
Transferencias, Asignaciones, Subsidios y Subvenciones, y Pensiones y Jubilaciones	-	-	-	-	-	-
Ingresos de los Entes Públicos de los Poderes Legislativo y Judicial, de los Órganos Autónomos y del Sector Paraestatal o Paramunicipal, así como de las Empresas Productivas del Estado	131,993	-	131,993	54,382	-	(131,993)
Cuotas y Aportaciones de Seguridad Social	-	-	-	-	-	-
Productos ¹	-	-	-	-	-	-
Ingresos por Venta de Bienes, Prestación de Servicios y Otros Ingresos ³	-	-	-	-	-	-
Transferencias, Asignaciones, Subsidios y Subvenciones, y Pensiones y Jubilaciones	131,993	-	131,993	54,382	-	(131,993)
Ingresos Derivados de Financiamientos	-	-	-	-	-	-
Ingresos Derivados de Financiamientos	-	-	-	-	-	-
Total	131,993	-	131,993	54,382	-	(131,993)
				Ingresos excedentes		

¹ Incluye intereses que generan las cuentas bancarias de los entes públicos en productos.

² Incluye donativos en efectivo del Poder Ejecutivo, entre otros aprovechamientos.

³ Se refiere a los ingresos propios obtenidos por los Poderes Legislativo y Judicial, los Órganos Autónomos y las entidades de la administración pública paraestatal y paramunicipal, por sus actividades diversas no inherentes a su operación que generan recursos y que no sean ingresos por venta de bienes o prestación de servicios, tales como donativos en efectivo, entre otros.

Concepto	Ingreso					Diferencia
	Estimado	Ampliaciones/ (Reducciones)	Modificado	Devengado	Recaudado	
Ingresos de Libre Disposición						
<i>Impuestos</i>	-	-	-	-	-	-
<i>Cuotas y Aportaciones de Seguridad Social</i>	-	-	-	-	-	-
<i>Contribuciones de Mejoras</i>	-	-	-	-	-	-
<i>Derechos</i>	-	-	-	-	-	-
<i>Productos</i>	-	-	-	-	-	-
<i>Aprovechamientos</i>	-	-	-	-	-	-
<i>Ingresos por Venta de Bienes y Prestación de Servicios</i>	-	-	-	-	-	-
<i>Participaciones</i>	-	-	-	-	-	-
Fondo General de Participaciones	-	-	-	-	-	-
Fondo de Fomento Municipal	-	-	-	-	-	-
Fondo de Fiscalización y Recaudación	-	-	-	-	-	-
Fondo de Compensación	-	-	-	-	-	-
Fondo de Extracción de Hidrocarburos	-	-	-	-	-	-
Impuesto Especial Sobre Producción y Servicios	-	-	-	-	-	-
0.136% de la Recaudación Federal Participable	-	-	-	-	-	-
3.17% Sobre Extracción de Petróleo	-	-	-	-	-	-
Gasolinas y Diésel	-	-	-	-	-	-
Fondo del Impuesto Sobre la Renta	-	-	-	-	-	-
Fondo de Estabilización de los Ingresos de las Ent. Fed.	-	-	-	-	-	-
<i>Incentivos Derivados de la Colaboración Fiscal</i>	-	-	-	-	-	-
Tenencia o Uso de Vehículos	-	-	-	-	-	-
Fondo de Compensación ISAN	-	-	-	-	-	-
Impuesto Sobre Automóviles Nuevos	-	-	-	-	-	-
Fondo de Compensación de Repecos-Intermedios	-	-	-	-	-	-
Otros Incentivos Económicos	-	-	-	-	-	-
<i>Transferencias y Asignaciones</i>	131,993	-	131,993	-	-	(131,993)
<i>Convenios</i>	-	-	-	-	-	-
Otros Convenios y Subsidios	-	-	-	-	-	-
<i>Otros Ingresos de Libre Disposición</i>	-	-	-	-	-	-
Participaciones en Ingresos Locales	-	-	-	-	-	-
Otros Ingresos de Libre Disposición	-	-	-	-	-	-
Total de Ingresos de Libre Disposición	131,993	-	131,993	-	-	(131,993)
Ingresos Excedentes de Ingresos de Libre Disposición						
Transferencias Federales Etiquetadas						
<i>Aportaciones</i>	-	-	-	-	-	-
Fondo de Aport. para la Nómina Educativa y Gto. Op.	-	-	-	-	-	-
Fondo de Aportaciones para los Servicios de Salud	-	-	-	-	-	-
Fondo de Aportaciones para la Infraestructura Social	-	-	-	-	-	-
Fondo de Aport. para el Fortalecimiento de los Municipios y de las Demarcaciones Territoriales del Distrito Federal	-	-	-	-	-	-
Fondo de Aportaciones Múltiples	-	-	-	-	-	-
Fondo de Aport. para la Educación Tec. y de Adultos	-	-	-	-	-	-
Fondo de Aportaciones para la Seguridad Pública de los Estados y del Distrito Federal	-	-	-	-	-	-
Fondo de Aportaciones para el Fortalecimiento de las Entidades Federativas	-	-	-	-	-	-
<i>Convenios</i>	-	-	-	-	-	-
Convenios de Protección Social en Salud	-	-	-	-	-	-
Convenios de Descentralización	-	-	-	-	-	-
Convenios de Reasignación	-	-	-	-	-	-
Otros Convenios y Subsidios	-	-	-	-	-	-
<i>Fondos Distintos de Aportaciones</i>	-	-	-	-	-	-
Fondo para Entidades Federativas y Municipios Productores de Hidrocarburos	-	-	-	-	-	-
Fondo Minero	-	-	-	-	-	-
<i>Transferencias, Asignaciones, Subsidios y Subvenciones, y Pensiones y Jubilaciones</i>	-	-	-	54,382	-	-
<i>Otras Transferencias Federales Etiquetadas</i>	-	-	-	-	-	-
Total de Transferencias Federales Etiquetadas	-	-	-	54,382	-	-
Ingresos Derivados de Financiamientos						
<i>Ingresos Derivados de Financiamientos</i>	-	-	-	-	-	-
Total de Ingresos	131,993	-	131,993	54,382	-	(131,993)
Datos Informativos						
1. Ingresos Derivados de Financiamientos con Fuente de Pago de Ingresos de Libre Disposición	-	-	-	-	-	-
2. Ingresos Derivados de Financiamientos con Fuente de Pago de Transferencias Federales Etiquetadas	-	-	-	-	-	-
3. Ingresos Derivados de Financiamientos	-	-	-	-	-	-

Del 1 de enero al 30 de septiembre de 2023
(Cifras en Pesos)

Concepto	Egresos					Subejercicio 6 = (3 - 4)
	Aprobado	Ampliaciones/ (Reducciones)	Modificado	Devengado	Pagado	
	1	2	3 = (1 + 2)	4	5	
Servicios Personales	-	-	-	-	-	-
Remuneraciones al Personal de Carácter Permanente	-	-	-	-	-	-
Remuneraciones al Personal de Carácter Transitorio	-	-	-	-	-	-
Remuneraciones Adicionales y Especiales	-	-	-	-	-	-
Seguridad Social	-	-	-	-	-	-
Otras Prestaciones Sociales y Económicas	-	-	-	-	-	-
Previsiones	-	-	-	-	-	-
Pago de Estímulos a Servidores Públicos	-	-	-	-	-	-
Materiales y Suministros	41,513	6,000	47,513	35,616	35,616	11,897
Materiales de Admón, Emisión de Doctos. y Artículos Oficiales	20,757	17,000	37,757	32,750	32,750	5,007
Alimentos y Utensilios	10,378	(6,000)	4,378	-	-	4,378
Materias Primas y Materiales de Producción y Comercialización	-	-	-	-	-	-
Materiales y Artículos de Construcción y de Reparación	-	-	-	-	-	-
Productos Químicos, Farmacéuticos y de Laboratorio	-	-	-	-	-	-
Combustibles, Lubricantes y Aditivos	10,378	(5,000)	5,378	2,866	2,866	2,512
Vestuario, Blancos, Prendas de Protección y Artículos Deportivos	-	-	-	-	-	-
Materiales y Suministros Para Seguridad	-	-	-	-	-	-
Herramientas, Refacciones y Accesorios Menores	-	-	-	-	-	-
Servicios Generales	90,480	(6,000)	84,480	22,428	22,428	62,052
Servicios Básicos	18,096	-	18,096	2,972	2,972	15,124
Servicios de Arrendamiento	-	-	-	-	-	-
Servicios Profesionales, Científicos, Técnicos y Otros Servicios	-	-	-	-	-	-
Servicios Financieros, Bancarios y Comerciales	36,192	(6,000)	30,192	10,155	10,155	20,037
Servicios de Instalación, Reparación, Mantto. y Conservación	-	-	-	-	-	-
Servicios de Comunicación Social y Publicidad	-	-	-	-	-	-
Servicios de Traslado y Viáticos	36,192	-	36,192	9,301	9,301	26,891
Servicios Oficiales	-	-	-	-	-	-
Otros Servicios Generales	-	-	-	-	-	-
Transferencias, Asignaciones, Subsidios y Otras Ayudas	-	-	-	-	-	-
Transferencias Internas y Asignaciones al Sector Público	-	-	-	-	-	-
Transferencias al Resto del Sector Público	-	-	-	-	-	-
Subsidios y Subvenciones	-	-	-	-	-	-
Ayudas Sociales	-	-	-	-	-	-
Pensiones y Jubilaciones	-	-	-	-	-	-
Transferencias a Fideicomisos, Mandatos y Otros Análogos	-	-	-	-	-	-
Transferencias a la Seguridad Social	-	-	-	-	-	-
Donativos	-	-	-	-	-	-
Transferencias al Exterior	-	-	-	-	-	-
Bienes Muebles, Inmuebles e Intangibles	-	-	-	-	-	-
Mobiliario y Equipo de Administración	-	-	-	-	-	-
Mobiliario y Equipo Educativo y Recreativo	-	-	-	-	-	-
Equipo e Instrumental Médico y de Laboratorio	-	-	-	-	-	-
Vehículos y Equipo de Transporte	-	-	-	-	-	-
Equipo de Defensa y Seguridad	-	-	-	-	-	-
Maquinaria, Otros Equipos y Herramientas	-	-	-	-	-	-
Activos Biológicos	-	-	-	-	-	-
Bienes Inmuebles	-	-	-	-	-	-
Activos Intangibles	-	-	-	-	-	-
Inversión Pública	-	-	-	-	-	-
Obra Pública en Bienes de Dominio Público	-	-	-	-	-	-
Obra Pública en Bienes Propios	-	-	-	-	-	-
Proyectos Productivos y Acciones de Fomento	-	-	-	-	-	-
Inversiones Financieras y Otras Provisiones	-	-	-	-	-	-
Inversiones Para el Fomento de Actividades Productivas	-	-	-	-	-	-
Acciones y Participaciones de Capital	-	-	-	-	-	-
Compra de Títulos y Valores	-	-	-	-	-	-
Concesión de Préstamos	-	-	-	-	-	-
Inversiones en Fideicomisos, Mandatos y Otros Análogos	-	-	-	-	-	-
Otras Inversiones Financieras	-	-	-	-	-	-
Provisiones para Contingencias y Otras Erogaciones Especiales	-	-	-	-	-	-
Participaciones y Aportaciones	-	-	-	-	-	-
Participaciones	-	-	-	-	-	-
Aportaciones	-	-	-	-	-	-
Convenios	-	-	-	-	-	-
Deuda Pública	-	-	-	-	-	-
Amortización de la Deuda Pública	-	-	-	-	-	-
Intereses de la Deuda Pública	-	-	-	-	-	-
Comisiones de la Deuda Pública	-	-	-	-	-	-
Gastos de la Deuda Pública	-	-	-	-	-	-
Costo por Coberturas	-	-	-	-	-	-
Apoyos Financieros	-	-	-	-	-	-
Adeudos de Ejercicios Fiscales Anteriores (Adefas)	-	-	-	-	-	-
Total del Gasto	131,993	-	131,993	58,044	58,044	73,949

Concepto	Egresos					Subejercicio
	Aprobado	Ampliaciones / (Reducciones)	Modificado	Devengado	Pagado	
Gasto No Etiquetado	131,993	-	131,993	58,044	58,044	73,949
Servicios Personales	-	-	-	-	-	-
Remuneraciones al Personal de Carácter Permanente	-	-	-	-	-	-
Remuneraciones al Personal de Carácter Transitorio	-	-	-	-	-	-
Remuneraciones Adicionales y Especiales	-	-	-	-	-	-
Seguridad Social	-	-	-	-	-	-
Otras Prestaciones Sociales y Económicas	-	-	-	-	-	-
Previsiones	-	-	-	-	-	-
Pago de Estímulos a Servidores Públicos	-	-	-	-	-	-
Materiales y Suministros	41,513	6,000	47,513	35,616	35,616	11,897
Materiales de Admón., Emisión de Doctos. y Art. Oficiales	20,757	17,000	37,757	32,750	32,750	5,007
Alimentos y Utensilios	10,378	(6,000)	4,378	-	-	4,378
Materias Primas y Materiales de Prod. y Comercialización	-	-	-	-	-	-
Materiales y Artículos de Construcción y de Reparación	-	-	-	-	-	-
Productos Químicos, Farmacéuticos y de Laboratorio	-	-	-	-	-	-
Combustibles, Lubricantes y Aditivos	10,378	(5,000)	5,378	2,866	2,866	2,512
Vestuario, Blancos, Prendas de Protección y Art. Deportivos	-	-	-	-	-	-
Materiales y Suministros Para Seguridad	-	-	-	-	-	-
Herramientas, Refacciones y Accesorios Menores	-	-	-	-	-	-
Servicios Generales	90,480	(6,000)	84,480	22,428	22,428	62,052
Servicios Básicos	18,096	-	18,096	2,972	2,972	15,124
Servicios de Arrendamiento	-	-	-	-	-	-
Servicios Profesionales, Científicos, Técnicos y Otros Serv.	-	-	-	-	-	-
Servicios Financieros, Bancarios y Comerciales	36,192	(6,000)	30,192	10,155	10,155	20,037
Servicios de Instalación, Reparación, Mantto. y Conservación	-	-	-	-	-	-
Servicios de Comunicación Social y Publicidad	-	-	-	-	-	-
Servicios de Traslado y Viáticos	36,192	-	36,192	9,301	9,301	26,891
Servicios Oficiales	-	-	-	-	-	-
Otros Servicios Generales	-	-	-	-	-	-
Transferencias, Asignaciones, Subsidios y Otras Ayudas	-	-	-	-	-	-
Transferencias Internas y Asignaciones al Sector Público	-	-	-	-	-	-
Transferencias al Resto del Sector Público	-	-	-	-	-	-
Subsidios y Subvenciones	-	-	-	-	-	-
Ayudas Sociales	-	-	-	-	-	-
Pensiones y Jubilaciones	-	-	-	-	-	-
Transferencias a Fideicomisos, Mandatos y Otros Análogos	-	-	-	-	-	-
Transferencias a la Seguridad Social	-	-	-	-	-	-
Donativos	-	-	-	-	-	-
Transferencias al Exterior	-	-	-	-	-	-
Bienes Muebles, Inmuebles e Intangibles	-	-	-	-	-	-
Mobiliario y Equipo de Administración	-	-	-	-	-	-
Mobiliario y Equipo Educativo y Recreativo	-	-	-	-	-	-
Equipo e Instrumental Médico y de Laboratorio	-	-	-	-	-	-
Vehículos y Equipo de Transporte	-	-	-	-	-	-
Equipo de Defensa y Seguridad	-	-	-	-	-	-
Maquinaria, Otros Equipos y Herramientas	-	-	-	-	-	-
Activos Biológicos	-	-	-	-	-	-
Bienes Inmuebles	-	-	-	-	-	-
Activos Intangibles	-	-	-	-	-	-
Inversión Pública	-	-	-	-	-	-
Obra Pública en Bienes de Dominio Público	-	-	-	-	-	-
Obra Pública en Bienes Propios	-	-	-	-	-	-
Proyectos Productivos y Acciones de Fomento	-	-	-	-	-	-
Inversiones Financieras y Otras Provisiones	-	-	-	-	-	-
Inversiones Para el Fomento de Actividades Productivas	-	-	-	-	-	-
Acciones y Participaciones de Capital	-	-	-	-	-	-
Compra de Títulos y Valores	-	-	-	-	-	-
Concesión de Préstamos	-	-	-	-	-	-
Inversiones en Fideicomisos, Mandatos y Otros Análogos	-	-	-	-	-	-
Fideicomiso de Desastres Naturales (Informativo)	-	-	-	-	-	-
Otras Inversiones Financieras	-	-	-	-	-	-
Provisiones para Contingencias y Otras Erogaciones Especiales	-	-	-	-	-	-
Participaciones y Aportaciones	-	-	-	-	-	-
Participaciones	-	-	-	-	-	-
Aportaciones	-	-	-	-	-	-
Convenios	-	-	-	-	-	-
Deuda Pública	-	-	-	-	-	-
Amortización de la Deuda Pública	-	-	-	-	-	-
Intereses de la Deuda Pública	-	-	-	-	-	-
Comisiones de la Deuda Pública	-	-	-	-	-	-
Gastos de la Deuda Pública	-	-	-	-	-	-
Costo por Coberturas	-	-	-	-	-	-
Apoyos Financieros	-	-	-	-	-	-
Adeudos de Ejercicios Fiscales Anteriores (Adefas)	-	-	-	-	-	-

Concepto	Egresos					Subejercicio
	Aprobado	Ampliaciones / (Reducciones)	Modificado	Devengado	Pagado	
Gasto Etiquetado	-	-	-	-	-	-
Servicios Personales	-	-	-	-	-	-
Remuneraciones al Personal de Carácter Permanente	-	-	-	-	-	-
Remuneraciones al Personal de Carácter Transitorio	-	-	-	-	-	-
Remuneraciones Adicionales y Especiales	-	-	-	-	-	-
Seguridad Social	-	-	-	-	-	-
Otras Prestaciones Sociales y Económicas	-	-	-	-	-	-
Previsiones	-	-	-	-	-	-
Pago de Estímulos a Servidores Públicos	-	-	-	-	-	-
Materiales y Suministros	-	-	-	-	-	-
Materiales de Admón., Emisión de Doctos. y Art. Oficiales	-	-	-	-	-	-
Alimentos y Utensilios	-	-	-	-	-	-
Materias Primas y Materiales de Prod. y Comercialización	-	-	-	-	-	-
Materiales y Artículos de Construcción y de Reparación	-	-	-	-	-	-
Productos Químicos, Farmacéuticos y de Laboratorio	-	-	-	-	-	-
Combustibles, Lubricantes y Aditivos	-	-	-	-	-	-
Vestuario, Blancos, Prendas de Protección y Art. Deportivos	-	-	-	-	-	-
Materiales y Suministros Para Seguridad	-	-	-	-	-	-
Herramientas, Refacciones y Accesorios Menores	-	-	-	-	-	-
Servicios Generales	-	-	-	-	-	-
Servicios Básicos	-	-	-	-	-	-
Servicios de Arrendamiento	-	-	-	-	-	-
Servicios Profesionales, Científicos, Técnicos y Otros Serv.	-	-	-	-	-	-
Servicios Financieros, Bancarios y Comerciales	-	-	-	-	-	-
Servicios de Instalación, Reparación, Mantto. y Conservación	-	-	-	-	-	-
Servicios de Comunicación Social y Publicidad	-	-	-	-	-	-
Servicios de Traslado y Viáticos	-	-	-	-	-	-
Servicios Oficiales	-	-	-	-	-	-
Otros Servicios Generales	-	-	-	-	-	-
Transferencias, Asignaciones, Subsidios y Otras Ayudas	-	-	-	-	-	-
Transferencias Internas y Asignaciones al Sector Público	-	-	-	-	-	-
Transferencias al Resto del Sector Público	-	-	-	-	-	-
Subsidios y Subvenciones	-	-	-	-	-	-
Ayudas Sociales	-	-	-	-	-	-
Pensiones y Jubilaciones	-	-	-	-	-	-
Transferencias a Fideicomisos, Mandatos y Otros Análogos	-	-	-	-	-	-
Transferencias a la Seguridad Social	-	-	-	-	-	-
Donativos	-	-	-	-	-	-
Transferencias al Exterior	-	-	-	-	-	-
Bienes Muebles, Inmuebles e Intangibles	-	-	-	-	-	-
Mobiliario y Equipo de Administración	-	-	-	-	-	-
Mobiliario y Equipo Educativo y Recreativo	-	-	-	-	-	-
Equipo e Instrumental Médico y de Laboratorio	-	-	-	-	-	-
Vehículos y Equipo de Transporte	-	-	-	-	-	-
Equipo de Defensa y Seguridad	-	-	-	-	-	-
Maquinaria, Otros Equipos y Herramientas	-	-	-	-	-	-
Activos Biológicos	-	-	-	-	-	-
Bienes Inmuebles	-	-	-	-	-	-
Activos Intangibles	-	-	-	-	-	-
Inversión Pública	-	-	-	-	-	-
Obra Pública en Bienes de Dominio Público	-	-	-	-	-	-
Obra Pública en Bienes Propios	-	-	-	-	-	-
Proyectos Productivos y Acciones de Fomento	-	-	-	-	-	-
Inversiones Financieras y Otras Provisiones	-	-	-	-	-	-
Inversiones Para el Fomento de Actividades Productivas	-	-	-	-	-	-
Acciones y Participaciones de Capital	-	-	-	-	-	-
Compra de Títulos y Valores	-	-	-	-	-	-
Concesión de Préstamos	-	-	-	-	-	-
Inversiones en Fideicomisos, Mandatos y Otros Análogos	-	-	-	-	-	-
Fideicomiso de Desastres Naturales (Informativo)	-	-	-	-	-	-
Otras Inversiones Financieras	-	-	-	-	-	-
Provisiones para Contingencias y Otras Erogaciones Especiales	-	-	-	-	-	-
Participaciones y Aportaciones	-	-	-	-	-	-
Participaciones	-	-	-	-	-	-
Aportaciones	-	-	-	-	-	-
Convenios	-	-	-	-	-	-
Deuda Pública	-	-	-	-	-	-
Amortización de la Deuda Pública	-	-	-	-	-	-
Intereses de la Deuda Pública	-	-	-	-	-	-
Comisiones de la Deuda Pública	-	-	-	-	-	-
Gastos de la Deuda Pública	-	-	-	-	-	-
Costo por Coberturas	-	-	-	-	-	-
Apoyos Financieros	-	-	-	-	-	-
Adeudos de Ejercicios Fiscales Anteriores (Adefas)	-	-	-	-	-	-
Total de Egresos	131,993	-	131,993	58,044	58,044	73,949

Tercer Informe de Cuenta Pública
Instituto Pro-veteranos de la Revolución del Sur
Estado Analítico del Ejercicio del Presupuesto de Egresos
Clasificación Administrativa
Del 1 de enero al 30 de septiembre de 2023
(Cifras en Pesos)

Concepto	Egresos					Subejercicio
	Aprobado	Ampliaciones/ (Reducciones)	Modificado	Devengado	Pagado	
	1	2	3 = (1 + 2)	4	5	
Jefatura de la Oficina de la Gobernatura del Estado	-	-	-	-	-	-
Secretaría de Gobierno	-	-	-	-	-	-
Secretaría de Hacienda	-	-	-	-	-	-
Secretaría de Desarrollo Económico y del Trabajo	-	-	-	-	-	-
Secretaría de Desarrollo Agropecuario	-	-	-	-	-	-
Secretaría de Obras Públicas	-	-	-	-	-	-
Secretaría de Educación	-	-	-	-	-	-
Secretaría de Salud	-	-	-	-	-	-
Secretaría de Administración	-	-	-	-	-	-
Secretaría de la Contraloría	-	-	-	-	-	-
Secretaría de Turismo y Cultura	-	-	-	-	-	-
Secretaría de Desarrollo Social	-	-	-	-	-	-
Secretaría de Desarrollo Sustentable	-	-	-	-	-	-
Secretaría de Movilidad y Transporte	-	-	-	-	-	-
Comisión Estatal de Seguridad Pública	-	-	-	-	-	-
Consejería Jurídica	-	-	-	-	-	-
Gastos Institucionales	-	-	-	-	-	-
Total del Gasto	-	-	-	-	-	-

Instituto Pro-veteranos de la Revolución del Sur
Estado Analítico del Ejercicio del Presupuesto de Egresos
Clasificación Administrativa
Del 1 de enero al 30 de septiembre de 2023

Concepto	Egresos					Subejercicio
	Aprobado	Ampliaciones/ (Reducciones)	Modificado	Devengado	Pagado	
	1	2	3 = (1 + 2)	4	5	
Poder Ejecutivo	-	-	-	-	-	-
Poder Legislativo	-	-	-	-	-	-
Poder Judicial	-	-	-	-	-	-
Organismos Autónomos	-	-	-	-	-	-
Poder Ejecutivo de los Municipios	-	-	-	-	-	-
Total del Gasto	-	-	-	-	-	-

Sector Paraestatal del Gobierno del Estado de Morelos
Estado Analítico del Ejercicio del Presupuesto de Egresos
Clasificación Administrativa
Del 1 de enero al 30 de septiembre de 2023

Concepto	Egresos					Subejercicio
	Aprobado	Ampliaciones/ (Reducciones)	Modificado	Devengado	Pagado	
	1	2	3 = (1 + 2)	4	5	
Entidades Paraestatales y Fideicomisos No Empresariales y No Financieros	131,993	-	131,993	58,044	58,044	73,949
Instituciones Públicas de la Seguridad Social	-	-	-	-	-	-
Entidades Paraestatales Empresariales No Financieras con Participación Estatal Mayoritaria	-	-	-	-	-	-
Fideicomisos Empresariales No Financieros con Participación Estatal Mayoritaria	-	-	-	-	-	-
Entidades Paraestatales Empresariales Financieras Monetarias con Participación Estatal Mayoritaria	-	-	-	-	-	-
Entidades Paraestatales Empresariales Financieras No Monetarias con Participación Estatal Mayoritaria	-	-	-	-	-	-
Fideicomisos Financieros Públicos con Participación Estatal Mayoritaria	-	-	-	-	-	-
Total del Gasto	131,993	-	131,993	58,044	58,044	73,949

Concepto	Egresos					Subejercicio
	Aprobado	Ampliaciones/ (Reducciones)	Modificado	Devengado	Pagado	
Gasto No Etiquetado	131,993	-	131,993	58,044	58,044	73,949
Jefatura de la Oficina de la Gobernatura del Estado	-	-	-	-	-	-
Secretaría de Gobierno	-	-	-	-	-	-
Secretaría de Hacienda	-	-	-	-	-	-
Secretaría de Desarrollo Económico y del Trabajo	-	-	-	-	-	-
Secretaría de Desarrollo Agropecuario	-	-	-	-	-	-
Secretaría de Obras Públicas	-	-	-	-	-	-
Secretaría de Educación	-	-	-	-	-	-
Secretaría de Salud	-	-	-	-	-	-
Secretaría de Administración	-	-	-	-	-	-
Secretaría de la Contraloría	-	-	-	-	-	-
Secretaría de Turismo y Cultura	-	-	-	-	-	-
Secretaría de Desarrollo Social	-	-	-	-	-	-
Secretaría de Desarrollo Sustentable	-	-	-	-	-	-
Secretaría de Movilidad y Transporte	-	-	-	-	-	-
Comisión Estatal de Seguridad Pública	-	-	-	-	-	-
Consejería Jurídica	-	-	-	-	-	-
Gastos Institucionales	-	-	-	-	-	-
Poder Legislativo	-	-	-	-	-	-
Poder Judicial	-	-	-	-	-	-
Organismos Autónomos	-	-	-	-	-	-
Entidades Paraestatales y Fideicomisos No Empresariales y No Financieros	131,993	-	131,993	58,044	58,044	73,949
Entidades Paraestatales Empresariales No Financieras con Participación Estatal Mayoritaria	-	-	-	-	-	-
Poder Ejecutivo de los Municipios	-	-	-	-	-	-
Gasto Etiquetado	-	-	-	-	-	-
Jefatura de la Oficina de la Gobernatura del Estado	-	-	-	-	-	-
Secretaría de Gobierno	-	-	-	-	-	-
Secretaría de Hacienda	-	-	-	-	-	-
Secretaría de Desarrollo Económico y del Trabajo	-	-	-	-	-	-
Secretaría de Desarrollo Agropecuario	-	-	-	-	-	-
Secretaría de Obras Públicas	-	-	-	-	-	-
Secretaría de Educación	-	-	-	-	-	-
Secretaría de Salud	-	-	-	-	-	-
Secretaría de Administración	-	-	-	-	-	-
Secretaría de la Contraloría	-	-	-	-	-	-
Secretaría de Turismo y Cultura	-	-	-	-	-	-
Secretaría de Desarrollo Social	-	-	-	-	-	-
Secretaría de Desarrollo Sustentable	-	-	-	-	-	-
Secretaría de Movilidad y Transporte	-	-	-	-	-	-
Comisión Estatal de Seguridad Pública	-	-	-	-	-	-
Consejería Jurídica	-	-	-	-	-	-
Gastos Institucionales	-	-	-	-	-	-
Poder Legislativo	-	-	-	-	-	-
Poder Judicial	-	-	-	-	-	-
Organismos Autónomos	-	-	-	-	-	-
Entidades Paraestatales y Fideicomisos No Empresariales y No Financieros	-	-	-	-	-	-
Entidades Paraestatales Empresariales No Financieras con Participación Estatal Mayoritaria	-	-	-	-	-	-
Poder Ejecutivo de los Municipios	-	-	-	-	-	-
Total de Egresos	131,993	-	131,993	58,044	58,044	73,949

Concepto	Egresos					Subejercicio
	Aprobado	Ampliaciones/ (Reducciones)	Modificado	Devengado	Pagado	
	1	2	3 = (1 + 2)	4	5	
Gobierno	-	-	-	-	-	-
Legislación	-	-	-	-	-	-
Justicia	-	-	-	-	-	-
Coordinación de la Política de Gobierno	-	-	-	-	-	-
Relaciones Exteriores	-	-	-	-	-	-
Asuntos Financieros y Hacendarios	-	-	-	-	-	-
Seguridad Nacional	-	-	-	-	-	-
Asuntos de Orden Público y de Seguridad Interior	-	-	-	-	-	-
Otros Servicios Generales	-	-	-	-	-	-
Desarrollo Social	131,993	-	131,993	58,044	58,044	73,949
Protección Ambiental	-	-	-	-	-	-
Vivienda y Servicios a la Comunidad	-	-	-	-	-	-
Salud	-	-	-	-	-	-
Recreación, Cultura y Otras Manifestaciones Sociales	131,993	-	131,993	58,044	58,044	73,949
Educación	-	-	-	-	-	-
Protección Social	-	-	-	-	-	-
Otros Asuntos Sociales	-	-	-	-	-	-
Desarrollo Económico	-	-	-	-	-	-
Asuntos Económicos, Comerciales y Laborales en General	-	-	-	-	-	-
Agropecuaria, Silvicultura, Pesca y Caza	-	-	-	-	-	-
Combustibles y Energía	-	-	-	-	-	-
Minería, Manufacturas y Construcción	-	-	-	-	-	-
Transporte	-	-	-	-	-	-
Comunicaciones	-	-	-	-	-	-
Turismo	-	-	-	-	-	-
Ciencia, Tecnología e Innovación	-	-	-	-	-	-
Otras Industrias y Otros Asuntos Económicos	-	-	-	-	-	-
Otras no Clasificadas en Funciones Anteriores	-	-	-	-	-	-
Transacciones de la Deuda Pública / Costo Financiero de la Deuda	-	-	-	-	-	-
Transferencias, Participaciones y Aportaciones entre Diferentes Niveles y Ordenes de Gobierno	-	-	-	-	-	-
Saneamiento del Sistema Financiero	-	-	-	-	-	-
Adeudos de Ejercicios Fiscales Anteriores	-	-	-	-	-	-
Total del Gasto	131,993	-	131,993	58,044	58,044	73,949



Tercer Informe de Cuenta Pública
Instituto Pro-veteranos de la Revolución del Sur
Estado Analítico del Ejercicio del Presupuesto de Egresos Detallado - LDF
Clasificación Funcional (Finalidad y Función)
Del 1 de enero al 30 de septiembre de 2023
(Cifras en Pesos)



Concepto	Egresos					Subejercicio
	Aprobado	Ampliaciones/ (Reducciones)	Modificado	Devengado	Pagado	
Gasto No Etiquetado	131,993	-	131,993	58,044	58,044	73,949
<i>Gobierno</i>						
Legislación	-	-	-	-	-	-
Justicia	-	-	-	-	-	-
Coordinación de la Política de Gobierno	-	-	-	-	-	-
Relaciones Exteriores	-	-	-	-	-	-
Asuntos Financieros y Hacendarios	-	-	-	-	-	-
Seguridad Nacional	-	-	-	-	-	-
Asuntos de Orden Público y de Seguridad Interior	-	-	-	-	-	-
Otros Servicios Generales	-	-	-	-	-	-
<i>Desarrollo Social</i>	131,993	-	131,993	58,044	58,044	73,949
Protección Ambiental	-	-	-	-	-	-
Vivienda y Servicios a la Comunidad	-	-	-	-	-	-
Salud	-	-	-	-	-	-
Recreación, Cultura y Otras Manifestaciones Sociales	131,993	-	131,993	58,044	58,044	73,949
Educación	-	-	-	-	-	-
Protección Social	-	-	-	-	-	-
Otros Asuntos Sociales	-	-	-	-	-	-
<i>Desarrollo Económico</i>						
Asuntos Económicos, Comerciales y Laborales en Gral.	-	-	-	-	-	-
Agropecuaria, Silvicultura, Pesca y Caza	-	-	-	-	-	-
Combustibles y Energía	-	-	-	-	-	-
Minería, Manufacturas y Construcción	-	-	-	-	-	-
Transporte	-	-	-	-	-	-
Comunicaciones	-	-	-	-	-	-
Turismo	-	-	-	-	-	-
Ciencia, Tecnología e Innovación	-	-	-	-	-	-
Otras Industrias y Otros Asuntos Económicos	-	-	-	-	-	-
<i>Otras no Clasificadas en Funciones Anteriores</i>						
Transacciones de la Deuda Pública / Costo Financiero de la Deuda	-	-	-	-	-	-
Transferencias, Participaciones y Aportaciones entre Diferentes Niveles y Ordenes de Gobierno	-	-	-	-	-	-
Saneamiento del Sistema Financiero	-	-	-	-	-	-
Adeudos de Ejercicios Fiscales Anteriores	-	-	-	-	-	-
Gasto Etiquetado						
<i>Gobierno</i>						
Legislación	-	-	-	-	-	-
Justicia	-	-	-	-	-	-
Coordinación de la Política de Gobierno	-	-	-	-	-	-
Relaciones Exteriores	-	-	-	-	-	-
Asuntos Financieros y Hacendarios	-	-	-	-	-	-
Seguridad Nacional	-	-	-	-	-	-
Asuntos de Orden Público y de Seguridad Interior	-	-	-	-	-	-
Otros Servicios Generales	-	-	-	-	-	-
<i>Desarrollo Social</i>						
Protección Ambiental	-	-	-	-	-	-
Vivienda y Servicios a la Comunidad	-	-	-	-	-	-
Salud	-	-	-	-	-	-
Recreación, Cultura y Otras Manifestaciones Sociales	-	-	-	-	-	-
Educación	-	-	-	-	-	-
Protección Social	-	-	-	-	-	-
Otros Asuntos Sociales	-	-	-	-	-	-
<i>Desarrollo Económico</i>						
Asuntos Económicos, Comerciales y Laborales en Gral.	-	-	-	-	-	-
Agropecuaria, Silvicultura, Pesca y Caza	-	-	-	-	-	-
Combustibles y Energía	-	-	-	-	-	-
Minería, Manufacturas y Construcción	-	-	-	-	-	-
Transporte	-	-	-	-	-	-
Comunicaciones	-	-	-	-	-	-
Turismo	-	-	-	-	-	-
Ciencia, Tecnología e Innovación	-	-	-	-	-	-
Otras Industrias y Otros Asuntos Económicos	-	-	-	-	-	-
<i>Otras no Clasificadas en Funciones Anteriores</i>						
Transacciones de la Deuda Pública / Costo Financiero de la Deuda	-	-	-	-	-	-
Transferencias, Participaciones y Aportaciones entre Diferentes Niveles y Ordenes de Gobierno	-	-	-	-	-	-
Saneamiento del Sistema Financiero	-	-	-	-	-	-
Adeudos de Ejercicios Fiscales Anteriores	-	-	-	-	-	-
Total del Egresos	131,993	-	131,993	58,044	58,044	73,949



Tercer Informe de Cuenta Pública
Instituto Pro-veteranos de la Revolución del Sur
Estado Analítico del Ejercicio del Presupuesto de Egresos Detallado - LDF
Clasificación de Servicios Personales por Categoría
Del 1 de enero al 30 de septiembre de 2023
(Cifras en Pesos)



Concepto	Egresos					Subejercicio
	Aprobado	Ampliaciones/ (Reducciones)	Modificado	Devengado	Pagado	
Gasto No Etiquetado	-	-	-	-	-	-
<i>Personal Administrativo y de Servicio Público</i>	-	-	-	-	-	-
<i>Magisterio</i>	-	-	-	-	-	-
<i>Servicios de Salud</i>	-	-	-	-	-	-
Personal Administrativo	-	-	-	-	-	-
Personal Médico, Paramédico y afín	-	-	-	-	-	-
<i>Seguridad Pública</i>	-	-	-	-	-	-
<i>Gastos Asociados a la Implementación de Nuevas Leyes Fed. o Reformas a las Mismas</i>	-	-	-	-	-	-
Nombre del Programa o Ley 1	-	-	-	-	-	-
Nombre del Programa o Ley 2	-	-	-	-	-	-
<i>Sentencias Laborales Definitivas</i>	-	-	-	-	-	-
Gasto Etiquetado	-	-	-	-	-	-
<i>Personal Administrativo y de Servicio Público</i>	-	-	-	-	-	-
<i>Magisterio</i>	-	-	-	-	-	-
<i>Servicios de Salud</i>	-	-	-	-	-	-
Personal Administrativo	-	-	-	-	-	-
Personal Médico, Paramédico y afín	-	-	-	-	-	-
<i>Seguridad Pública</i>	-	-	-	-	-	-
<i>Gastos Asociados a la Implementación de Nuevas Leyes Fed. o Reformas a las Mismas</i>	-	-	-	-	-	-
Nombre del Programa o Ley 1	-	-	-	-	-	-
Nombre del Programa o Ley 2	-	-	-	-	-	-
<i>Sentencias Laborales Definitivas</i>	-	-	-	-	-	-
Total del Gasto en Servicios Personales	-	-	-	-	-	-

NO APLICA

Tercer Informe de Cuenta Pública
Instituto Pro-veteranos de la Revolución del Sur
Estado Analítico del Ejercicio del Presupuesto de Egresos
Clasificación Económica (por Tipo de Gasto)
Del 1 de enero al 30 de septiembre de 2023
(Cifras en Pesos)



Concepto	Egresos					Subejercicio
	Aprobado	Ampliaciones/ (Reducciones)	Modificado	Devengado	Pagado	
	1	2	3 = (1 + 2)	4	5	6 = (3 - 4)
Gasto Corriente	131,993	-	131,993	58,044	58,044	73,949
Gasto de Capital	-	-	-	-	-	-
Amortización de la Deuda y Disminución de Pasivos	-	-	-	-	-	-
Pensiones y Jubilaciones	-	-	-	-	-	-
Participaciones	-	-	-	-	-	-
Total del Gasto	131,993	-	131,993	58,044	58,044	73,949



Tercer Informe de Cuenta Pública
Instituto Pro-veteranos de la Revolución del Sur
Intereses de la Deuda
Del 1 de enero al 30 de septiembre de 2023
(Cifras en Pesos)



Identificación de Crédito o Instrumento	Devengado	Pagado
Créditos Bancarios		
	-	-
	-	-
	-	-
	-	-
	-	-
	-	-
	-	-
	-	-
	-	-
	-	-
	-	-
	-	-
	-	-
	-	-
	-	-
	-	-
	-	-
	-	-
	-	-
	-	-
	-	-
	-	-
	-	-
	-	-
	-	-
	-	-
	-	-
	-	-
	-	-
	-	-
	-	-
	-	-
	-	-
	-	-
	-	-
	-	-
	-	-
	-	-
	-	-
	-	-
	-	-
	-	-
	-	-
	-	-
	-	-
	-	-
	-	-
	-	-
	-	-
	-	-
	-	-
	-	-
	-	-
	-	-
	-	-
	-	-
	-	-
	-	-
	-	-
	-	-
	-	-
	-	-
	-	-
	-	-
	-	-
	-	-
	-	-
	-	-
	-	-
	-	-
	-	-
	-	-
	-	-
	-	-
	-	-
	-	-
	-	-
	-	-
	-	-
	-	-
	-	-
	-	-
	-	-
	-	-
	-	-
	-	-
	-	-
	-	-
	-	-
	-	-
	-	-
	-	-
	-	-
	-	-
	-	-
	-	-
	-	-
	-	-
	-	-
	-	-
	-	-
	-	-
	-	-
	-	-
	-	-
	-	-
	-	-
	-	-
	-	-
	-	-
	-	-
	-	-
	-	-
	-	-
	-	-
	-	-
Total de Intereses de Créditos Bancarios	-	-
Otros Instrumentos de Deuda		
	-	-
	-	-
	-	-
	-	-
	-	-
	-	-
	-	-
	-	-
	-	-
	-	-
	-	-
	-	-
	-	-
	-	-
	-	-
	-	-
	-	-
	-	-
	-	-
	-	-
	-	-
	-	-
	-	-
	-	-
	-	-
	-	-
	-	-
	-	-
	-	-
	-	-
	-	-
	-	-
	-	-
	-	-

NO APLICA



Información Programática

TERCER INFORME DE CUENTA PÚBLICA
INSTITUTO PRO-VETERANOS
DE LA REVOLUCIÓN DEL SUR
ENERO - SEPTIEMBRE

2023



Tercer Informe de Cuenta Pública
Instituto Pro-veteranos de la Revolución del Sur
Gasto por Categoría Programática
Del 1 de enero al 30 de septiembre de 2023
(Cifras en Pesos)



Concepto	Egresos					Subejercicio
	Aprobado	Ampliaciones/ (Reducciones)	Modificado	Devengado	Pagado	
	1	2	3 = (1 + 2.)	4	5	6 = (3 - 4)
Programas						
<i>Subsidios: Sector Social y Privado o Ent. Federativas y Municipios</i>						
Sujetos a Reglas de Operación	-	-	-	-	-	-
Otros Subsidios	-	-	-	-	-	-
Desempeño de las Funciones	131,993	-	131,993	58,044	58,044	73,949
Prestación de Servicios Públicos	-	-	-	-	-	-
Provisión de Bienes Públicos	-	-	-	-	-	-
Planeación, Seguimiento y Evaluación de Políticas Públicas	-	-	-	-	-	-
Promoción y Fomento	-	-	-	-	-	-
Regulación y Supervisión	-	-	-	-	-	-
Funciones de las Fuerzas Armadas (Únicamente Gobierno Federal)	-	-	-	-	-	-
Específicos	131,993	-	131,993	58,044	58,044	73,949
Proyectos de Inversión	-	-	-	-	-	-
Administrativos y de Apoyo						
Apoyo al Proceso Presupuestario y para Mejorar la Eficiencia Institucional	-	-	-	-	-	-
Apoyo a la Función Pública y al Mejoramiento de la Gestión	-	-	-	-	-	-
Operaciones Ajenas	-	-	-	-	-	-
Compromisos						
Obligaciones de Cumplimiento de Resolución Jurisdiccional	-	-	-	-	-	-
Desastres Naturales	-	-	-	-	-	-
Obligaciones						
Pensiones y Jubilaciones	-	-	-	-	-	-
Aportaciones a la Seguridad Social	-	-	-	-	-	-
Aportaciones a Fondos de Estabilización	-	-	-	-	-	-
Aportaciones a Fondos de Inversión y Reestructura de Pensiones	-	-	-	-	-	-
Programas de Gasto Federalizado (Gobierno Federal)						
Gasto Federalizado	-	-	-	-	-	-
Participaciones a Entidades Federativas y Municipios						
Costo financiero, deuda o apoyos a deudores y ahorradores de la banca	-	-	-	-	-	-
Adeudos de ejercicios fiscales anteriores	-	-	-	-	-	-
Total del Gasto	131,993	-	131,993	58,044	58,044	73,949

Tercer Informe de Cuenta Pública
 Instituto Pro-veteranos de la Revolución del Sur
 Indicadores de Postura Fiscal
 Del 1 de enero al 30 de septiembre de 2023
 (Cifras en Pesos)



Concepto	Estimado/Aprobado	Devengado	Recaudado/Pagado
I. Ingresos Presupuestarios	131,993	54,382	-
1. Ingresos del Gobierno de la Entidad Federativa	-	-	-
2. Ingresos del Sector Paraestatal	131,993	54,382	-
II. Egresos Presupuestarios	131,993	58,044	58,044
3. Egresos del Gobierno de la Entidad Federativa	-	-	-
4. Egresos del Sector Paraestatal	131,993	58,044	58,044
III. Balance Presupuestario (Superávit o Déficit) (III= I - II)	-	(3,662)	(58,044)

Concepto	Estimado/Aprobado	Devengado	Recaudado/Pagado
III. Balance presupuestario (Superávit o Déficit)	-	(3,662)	(58,044)
IV. Intereses, Comisiones y Gastos de la Deuda	-	-	-
V. Balance Primario (Superávit o Déficit) (V= III + IV)	-	(3,662)	(58,044)

Concepto	Estimado/Aprobado	Devengado	Recaudado/Pagado
A. Financiamiento	-	-	-
B. Amortización de la deuda	-	-	-
C. Financiamiento Neto	-	-	-

NO APLICA

NO APLICA



Anexos

TERCER INFORME DE CUENTA PÚBLICA
INSTITUTO PRO-VETERANOS
DE LA REVOLUCIÓN DEL SUR
ENERO - SEPTIEMBRE

2023

NO APLICA



MORELOS
2018 - 2024



Museo Morelense de Arte Popular

TERCER INFORME DE CUENTA PÚBLICA
ENTIDADES PARAESTATALES
ENERO - SEPTIEMBRE

2023



Introducción

TERCER INFORME DE CUENTA PÚBLICA
MUSEO MORELENSE DE ARTE POPULAR
ENERO - SEPTIEMBRE

 2023



MUSEO MORELENSE DE ARTE POPULAR

Introducción

El 31 de Diciembre del 2008 fue publicada en el Diario Oficial de la Federación la Ley General de Contabilidad Gubernamental (Ley de Contabilidad), que tiene como objeto establecer los criterios generales que regirán la Contabilidad Gubernamental y la emisión de Información Financiera de los entes públicos, con el fin de lograr su adecuada armonización, para facilitar a los entes públicos del registro y la fiscalización de los activos, pasivos, ingresos y gastos, y en general, contribuir a medir la eficacia, economía y eficiencia del gasto e ingreso públicos.

El Museo Morelense de Arte Popular del Estado de Morelos se ha apegado al cambio ya que anteriormente se llevaba a cabo el registro contable de las operaciones financieras de manera simplificada sin la relación automática contable presupuestal etc.; así mismo se utilizaba otro sistema contable que no incluía la interrelación automática con el presupuesto; actualmente el registro contable cuida, respeta y lleva a cabo los atributos esenciales para desarrollar la normatividad contable gubernamental, registra las operaciones y transacciones susceptibles de ser valoradas y cuantificadas; armoniza la generación y presentación de la información financiera para:

- *Rendir cuentas en forma veraz y oportuna;
- * Generar información financiera que facilite la toma de decisiones;
- * Captar los diversos eventos económicos, identificables y cuantificables que afecten los bienes e inversiones, las obligaciones y pasivos, así como el patrimonio;
- *Atender los requerimientos de información de los usuarios en general sobre las finanzas públicas;
- * Permitir una efectiva transparencia en la rendición de cuentas;
- * Integrar de forma la operación contable con el ejercicio presupuestario;
- *Efectuar los registros considerando la base acumulativa (devengado) de las transacciones.

El Museo Morelense de Arte Popular seguirá con amplia disposición para cumplir con las disposiciones, la normatividad, y lineamientos emitidos por el Consejo Nacional de Armonización Contable.



Información Contable

TERCER INFORME DE CUENTA PÚBLICA
MUSEO MORELENSE DE ARTE POPULAR
ENERO - SEPTIEMBRE

 2023



Tercer Informe de Cuenta Pública
 Museo Moreense de Arte Popular
 Estado de Actividades
 Del 1 de enero al 30 de septiembre de 2022 y 2023
 (Cifras en Pesos)



Concepto	2022	2023	2022	2023
INGRESOS Y OTROS BENEFICIOS				
<i>Ingresos de Gestión</i>				
Impuestos	520,156	450,452		2,375,846
Cuotas y Aportaciones de Seguridad Social	-	-		1,207,573
Contribuciones de Mejoras	-	-		631,577
Derechos	-	-		536,696
Productos	30	-		57,175
Aprovechamientos	-	-		-
Ingresos por Venta de Bienes y Prestación de Servicios	520,126	450,452		-
<i>Participaciones, Aportaciones, Convenios, Incentivos Derivados de la Colaboración Fiscal, Fondos Distintos de Aportaciones, Transferencias, Asignaciones, Subsidios y Subvenciones, y Pensiones y Jubilaciones</i>	1,864,055	2,206,050		62,325
Participaciones, Aportaciones, Convenios, Incentivos Derivados de la Colaboración Fiscal y Fondos Distintos de Aportaciones	-	2,153,050		-
Transferencias, Asignaciones, Subsidios y Subvenciones, y Pensiones y Jubilaciones	1,864,055	53,000		-
<i>Otros Ingresos y Beneficios</i>	197,301	206,363		-
Ingresos Financieros	-	-		-
Incremento por Variación de Inventarios	197,301	206,363		-
Disminución del Exceso de Estimaciones por Pérdida o Deterioro u Obsolescencia	-	-		-
Disminución del Exceso de Provisiones	-	-		-
Otros Ingresos y Beneficios Varios	-	-		-
Total de Ingresos y Otros Beneficios	2,581,512	2,862,865		
<i>GASTOS Y OTRAS PÉRDIDAS</i>				
<i>Gastos de Funcionamiento</i>				
Servicios Personales	-	-		2,212,539
Materiales y Suministros	-	-		1,358,826
Servicios Generales	-	-		675,780
<i>Transferencias, Asignaciones, Subsidios y Otras Ayudas</i>				177,933
Transferencias Internas y Asignaciones al Sector Público	-	-		62,325
Transferencias al Resto del Sector Público	-	-		-
Subsidios y Subvenciones	-	-		-
Ayudas Sociales	-	-		-
Pensiones y Jubilaciones	-	-		57,175
Transferencias a Fideicomisos, Mandatos y Contratos Análogos	-	-		-
Transferencias a la Seguridad Social	-	-		-
Donativos	-	-		-
Transferencias al Exterior	-	-		-
<i>Participaciones y Aportaciones</i>				
Participaciones	-	-		-
Aportaciones	-	-		-
Convenios	-	-		-
<i>Intereses, Comisiones y Otros Gastos de la Deuda Pública</i>				
Intereses de la Deuda Pública	-	-		-
Comisiones de la Deuda Pública	-	-		-
Gastos de la Deuda Pública	-	-		-
Costo por Coberturas	-	-		-
Apoyos Financieros	-	-		-
<i>Otros Gastos y Pérdidas Extraordinarias</i>				
Estimaciones, Depreciaciones, Deterioros, Obsolescencia y Amortizaciones	-	-		-
Provisiones	-	-		-
Disminución de Inventarios	-	-		-
Otros Gastos	-	-		-
<i>Inversión Pública</i>				
Inversión Pública no Capitalizable	-	-		-
Total de Gastos y Otras Pérdidas			2,274,864	2,433,021
Resultados del Ejercicio (Ahorro/Desahorro)			306,648	429,844

Bajo protesta de decir verdad declaramos que los Estados Financieros y sus notas, son razonablemente correctos y son responsabilidad del emisor.

CONCEPTO	2023	Año 2022	CONCEPTO	2023	Año 2022
ACTIVO			PASIVO		
Activo Circulante			Pasivo Circulante		
Efectivo y Equivalentes	652,195	557,690	Cuentas por Pagar a Corto Plazo	220,258	227,481
Derechos a Recibir Efectivo o Equivalentes	125,994	113,337	Documentos por Pagar a Corto Plazo	-	68,249
Derechos a Recibir Bienes o Servicios	129,677	130,355	Porción a Corto Plazo de la Deuda Pública a Largo Plazo	-	-
Inventarios	1,730,127	1,603,637	Títulos y Valores a Corto Plazo	-	-
Almacenes	-	-	Pasivos Diferidos a Corto Plazo	-	-
Estimación por Pérdida o Deterioro de Activos Circulantes	-	-	Fondos y Bienes de Terceros en Garantía y/o Administración a Corto Plazo	-	-
Otros Activos Circulantes	-	-	Provisiones a Corto Plazo	-	-
Total de Activos Circulantes	2,637,993	2,405,019	Otros Pasivos a Corto Plazo	-	-
Activo No Circulante			Total de Pasivos Circulantes	220,258	295,730
Inversiones Financieras a Largo Plazo	-	-	Pasivo No Circulante		
Derechos a Recibir Efectivo o Equivalentes a Largo Plazo	-	-	Cuentas por Pagar a Largo Plazo	-	-
Bienes Inmuebles, Infraestructura y Construcciones en Proceso	-	-	Documentos por Pagar a Largo Plazo	-	-
Bienes Muebles	1,944,831	1,914,831	Deuda Pública a Largo Plazo	-	-
Activos Intangibles	650,460	650,460	Pasivos Diferidos a Largo Plazo	-	-
Depreciación, Deterioro y Amortización Acumulada de Bienes	(2,470,001)	(2,470,001)	Fondos y Bienes de Terceros en Garantía y/o en Administración a Largo Plazo	-	-
Activos Diferidos	-	-	Provisiones a Largo Plazo	-	-
Estimación por Pérdida o Deterioro de Activos no Circulantes	-	-	Total de Pasivos No Circulantes	-	-
Otros Activos no Circulantes	-	-	Total del Pasivo	220,258	295,730
Total de Activos No Circulantes	125,290	95,290	HACIENDA PÚBLICA / PATRIMONIO		
Total del Activo	2,763,283	2,500,309	Hacienda Pública / Patrimonio Contribuido	134,977	134,977
			Aportaciones	-	-
			Donaciones de Capital	134,977	134,977
			Actualización de la Hacienda Pública / Patrimonio	-	-
			Hacienda Pública / Patrimonio Generado	2,408,048	2,069,602
			Resultados del Ejercicio (Ahorro / Desahorro)	306,648	429,844
			Resultados de Ejercicios Anteriores	5,830,006	5,368,364
			Revalúos	-	-
			Reservas	-	-
			Rectificaciones de Resultados de Ejercicios Anteriores	(3,728,606)	(3,728,606)
			Exceso o Insuficiencia en la Actualización de la Hacienda Pública / Patrimonio	-	-
			Resultado por Posición Monetaria	-	-
			Resultado por Tenencia de Activos no Monetarios	-	-
			Total Hacienda Pública / Patrimonio	2,543,025	2,204,579
			Total del Pasivo y Hacienda Pública / Patrimonio	2,763,283	2,500,309

Bajo protesta de decir verdad declaramos que los Estados Financieros y sus notas, son razonablemente correctos y son responsabilidad del emisor.

Tercer Informe de Cuenta Pública
 Museo Moreense de Arte Popular
 Estado de Situación Financiera Detallado - LDF
 Al 31 de diciembre de 2022 y al 30 de septiembre de 2023
 (Cifras en Pesos)



CONCEPTO	30 de septiembre 2023	31 de diciembre 2022	CONCEPTO	30 de septiembre 2023	31 de diciembre 2022
ACTIVO			PASIVO		
Activo Circulante			Activo Circulante		
Efectivo y Equivalentes	652,195	840,626	Cuentas por Pagar a Corto Plazo	220,258	440,714
Efectivo	19,000	19,000	Servicios Personales por Pagar a Corto Plazo	(10,158)	166,856
Bancos/Tesorería	633,195	821,626	Proveedores por Pagar a Corto Plazo	192,814	182,005
Bancos/Dependencias y Otros	-	-	Contratistas por Obras Públicas por Pagar a Corto Plazo	-	-
Inversiones Temporales (Hasta 3 meses)	-	-	Participaciones y Aportaciones por Pagar a Corto Plazo	-	-
Fondos con Afectación Específica	-	-	Transferencias Otorgadas por Pagar a Corto Plazo	-	9,529
Depósitos de Fondos de Terceros en Garantía y/o Admón.	-	-	Int., Comisiones y Otros Gastos de la Deuda Púb. por Pagar a Corto Plazo	-	-
Otros Efectivos y Equivalentes	-	-	Retenciones y Contribuciones por Pagar a Corto Plazo	37,602	78,445
	125,994	75,543	Devoluciones de la Ley de Ingresos por Pagar a Corto Plazo	-	-
Derechos a Recibir Efectivo o Equivalentes	-	-	Otras Cuentas por Pagar a Corto Plazo	-	3,879
Inversiones Financieras de Corto Plazo	-	-			
Cuentas por Cobrar a Corto Plazo	97,901	47,424	Documentos por Pagar a Corto Plazo	-	68,249
Deudores Diversos por Cobrar a Corto Plazo	28,093	28,119	Documentos Comerciales por Pagar a Corto Plazo	-	-
Ingresos por Recuperar a Corto Plazo	-	-	Documentos con Contratistas por Obras Pub. por Pagar a Corto Plazo	-	-
Deudores por Anticipos de la Tesorería a Corto Plazo	-	-	Otros Documentos por Pagar a Corto Plazo	-	68,249
Préstamos Otorgados a Corto Plazo	-	-			
Otros Derechos a Recibir Efectivo o Equiv. a Corto Plazo	-	-	Porción a Corto Plazo de la Deuda Pública a Largo Plazo	-	-
	129,677	130,650	Porción a Corto Plazo de la Deuda Pública	-	-
Derechos a Recibir Bienes o Servicios	-	-	Porción a Corto Plazo de Arrendamiento Financiero	-	-
Ant. a Proveedores por Adq. de Bienes y Prest. de Serv. a Corto Plazo	-	-	Títulos y Valores a Corto Plazo	-	-
Ant. a Proveedores por Adq. de Bienes Inm. y Muebles a Corto Plazo	-	-			
Ant. a Proveedores por Adq. de Bienes Intangibles a Corto Plazo	-	-	Pasivos Diferidos a Corto Plazo	-	-
Anticipo a Contratistas por Obras Públicas a Corto Plazo	-	-	Ingresos Cobrados por Adelantado a Corto Plazo	-	-
Otros Derechos a Recibir Bienes o Servicios a Corto Plazo	129,677	130,650	Intereses Cobrados por Adelantado a Corto Plazo	-	-
	1,730,127	1,532,826	Otros Pasivos Diferidos a Corto Plazo	-	-
Inventarios	1,730,127	1,532,826			
Inventario de Mercancías para Venta	-	-	Fondos y Bienes de Terceros en Garantía y/o Admón. a C. P.	-	-
Inventario de Mercancías Terminadas	-	-	Fondos en Garantía a Corto Plazo	-	-
Inventario de Mercancías en Proceso de Elaboración	-	-	Fondos en Administración a Corto Plazo	-	-
Inventario de Materias Primas, Mat. y Suministros para Producción	-	-	Fondos Contingentes a Corto Plazo	-	-
Bienes en Tránsito	-	-	Fondos de Fideicomisos, Mandatos y Contratos Análogos a Corto Plazo	-	-
	-	-	Otros Fondos de Terceros en Garantía y/o Administración a Corto Plazo	-	-
Almacenes	-	-	Valores y Bienes en Garantía a Corto Plazo	-	-
	-	-			
Estimación por Pérdida o Deterioro de Activos Circulantes	-	-	Provisiones a Corto Plazo	-	-
Est. para Ctas. Incobrables por Derechos a Recibir Efectivo o Equiv.	-	-	Provisión para Demandas y Juicios a Corto Plazo	-	-
Estimación por Deterioro de Inventarios	-	-	Provisión para Contingencias a Corto Plazo	-	-
	-	-	Otras Provisiones a Corto Plazo	-	-
Otros Activos Circulantes	-	-			
Valores en Garantía	-	-	Otros Pasivos a Corto Plazo	-	-
Bienes en Garantía (excluye depósitos de fondos)	-	-	Ingresos por Clasificar	-	-
Bienes Deriv. de Embargos, Decom., Aseguramientos y Dación en Pago	-	-	Recaudación por Participar	-	-
Adquisición con Fondos de Terceros	-	-	Otros Pasivos Circulantes	-	-
	2,637,993	2,579,645	Total de Pasivos Circulantes	220,258	508,963
Total de Activos Circulantes	2,637,993	2,579,645			

CONCEPTO	30 de septiembre 2023	31 de diciembre 2022	CONCEPTO	30 de septiembre 2023	31 de diciembre 2022
Activo No Circulante			Pasivo No Circulante		
Inversiones Financieras a Largo Plazo	-	-	Cuentas por Pagar a Largo Plazo	-	-
Derechos a Recibir Efectivo o Equivalentes a Largo Plazo	-	-	Documentos por Pagar a Largo Plazo	-	-
Bienes Inmuebles, Infraestructura y Const. en Proceso	-	-	Deuda Pública a Largo Plazo	-	-
Bienes Muebles	1,944,831	1,914,831	Pasivos Diferidos a Largo Plazo	-	-
Activos Intangibles	650,460	650,460	Fdos. y Bienes de Terceros en Garantía y/o en Admón. a L.P.	-	-
Depreciación, Deterioro y Amortización Acumulada de Bienes	(2,470,001)	(2,470,001)	Provisiones a Largo Plazo	-	-
Activos Diferidos	-	-	Total de Pasivos No Circulantes	-	-
Estimación por Pérdida o Deterioro de Activos no Circulantes	-	-	Total del Pasivo	220,258	508,963
Otros Activos no Circulantes	-	-			
Total de Activos No Circulantes	125,290	95,290	HACIENDA PÚBLICA / PATRIMONIO		
			Hacienda Pública / Patrimonio Contribuido	134,977	134,977
Total del Activo	2,763,283	2,674,935	Aportaciones	-	-
			Donaciones de Capital	134,977	134,977
			Actualización de la Hacienda Pública / Patrimonio	-	-
			Hacienda Pública / Patrimonio Generado	2,408,048	2,030,995
			Resultados del Ejercicio (Ahorro / Desahorro)	306,648	361,240
			Resultados de Ejercicios Anteriores	5,830,006	5,398,361
			Revalúos	-	-
			Reservas	-	-
			Rectificaciones de Resultados de Ejercicios Anteriores	(3,728,606)	(3,728,606)
			Exceso o Insuficiencia en la Actualización de la Hacienda Pública / Patrimonio	-	-
			Resultado por Posición Monetaria	-	-
			Resultado por Tenencia de Activos no Monetarios	-	-
			Total Hacienda Pública / Patrimonio	2,543,025	2,165,972
			Total del Pasivo y Hacienda Pública / Patrimonio	2,763,283	2,674,935

Bajo protesta de decir verdad declaramos que los Estados Financieros y sus notas, son razonablemente correctos y son responsabilidad del emisor.

Concepto	Origen	Aplicación	Concepto	Origen	Aplicación
ACTIVO	189,404	277,752	PASIVO	-	288,705
<i>Activo Circulante</i>	189,404	247,752	<i>Pasivo Circulante</i>	-	288,705
Efectivo y Equivalentes	188,431	-	Cuentas por Pagar a Corto Plazo	-	220,456
Derechos a Recibir Efectivo o Equivalentes	-	50,451	Documentos por Pagar a Corto Plazo	-	68,249
Derechos a Recibir Bienes o Servicios	973	-	Porción a Corto Plazo de la Deuda Pública a Largo Plazo	-	-
Inventarios	-	197,301	Títulos y Valores a Corto Plazo	-	-
Almacenes	-	-	Pasivos Diferidos a Corto Plazo	-	-
Estimación por Pérdida o Deterioro de Activos Circulantes	-	-	Fdos. y Bienes de Terceros en Garantía y/o Admón. a C. P.	-	-
Otros Activos Circulantes	-	-	Provisiones a Corto Plazo	-	-
	-	-	Otros Pasivos a Corto Plazo	-	-
<i>Activo No Circulante</i>	-	30,000	<i>Pasivo No Circulante</i>	-	-
Inversiones Financieras a Largo Plazo	-	-	Cuentas por Pagar a Largo Plazo	-	-
Derechos a Recibir Efectivo o Equivalentes a Largo Plazo	-	-	Documentos por Pagar a Largo Plazo	-	-
Bienes Inmuebles, Infraestructura y Constr. en Proceso	-	-	Deuda Pública a Largo Plazo	-	-
Bienes Muebles	-	30,000	Pasivos Diferidos a Largo Plazo	-	-
Activos Intangibles	-	-	Fdos. y Bienes de Terceros en Garantía y/o Admón. a L. P.	-	-
Depreciación, Deterioro y Amort. Acumulada de Bienes	-	-	Provisiones a Largo Plazo	-	-
Activos Diferidos	-	-			
Est. por Pérdida o Deterioro de Activos no Circulantes	-	-	HACIENDA PÚBLICA / PATRIMONIO	431,645	54,592
Otros Activos no Circulantes	-	-	<i>Hacienda Pública / Patrimonio Contribuido</i>	-	-
			Aportaciones	-	-
			Donaciones de Capital	-	-
			Actualización de la Hacienda Pública / Patrimonio	-	-
			Hacienda Pública / Patrimonio Generado	431,645	54,592
			Resultados del Ejercicio (Ahorro / Desahorro)	-	54,592
			Resultados de Ejercicios Anteriores	431,645	-
			Revalúos	-	-
			Reservas	-	-
			Rectificaciones de Resultados de Ejercicios Anteriores	-	-
			Exceso o Insuficiencia en la Actualización de la Hacienda Pública / Patrimonio	-	-
			Resultado por Posición Monetaria	-	-
			Resultado por Tenencia de Activos no Monetarios	-	-

Bajo protesta de decir verdad declaramos que los Estados Financieros y sus notas, son razonablemente correctos y son responsabilidad del emisor.

Tercer Informe de Cuenta Pública
 Museo Moreense de Arte Popular
 Estado Analítico del Activo
 Del 1 de enero al 30 de septiembre de 2023
 (Cifras en Pesos)



Concepto	Saldo Inicial 1	Cargos del Periodo 2	Abonos del Periodo 3	Saldo Final 4 = (1 + 2 - 3)	Variación del Periodo (4 - 1)
ACTIVO	2,674,935	5,549,272	5,460,924	2,763,283	88,348
<i>Activo Circulante</i>	<i>2,579,645</i>	<i>5,519,272</i>	<i>5,460,924</i>	<i>2,637,993</i>	<i>58,348</i>
Efectivo y Equivalentes	840,626	2,358,472	2,546,903	652,195	(188,431)
Derechos a Recibir Efectivo o Equivalentes	75,543	2,470,142	2,419,691	125,994	50,451
Derechos a Recibir Bienes o Servicios	130,650	1,767	2,740	129,677	(973)
Inventarios	1,532,826	688,891	491,590	1,730,127	197,301
Almacenes	-	-	-	-	-
Estimación por Pérdida o Deterioro de Activos Circulantes	-	-	-	-	-
Otros Activos Circulantes	-	-	-	-	-
Activo No Circulante	95,290	30,000	-	125,290	30,000
Inversiones Financieras a Largo Plazo	-	-	-	-	-
Derechos a Recibir Efectivo o Equivalentes a Largo Plazo	-	-	-	-	-
Bienes Inmuebles, Infraestructura y Constr. en Proceso	-	-	-	-	-
Bienes Muebles	1,914,831	30,000	-	1,944,831	30,000
Activos Intangibles	650,460	-	-	650,460	-
Depreciación, Deterioro y Amort. Acumulada de Bienes	(2,470,001)	-	-	(2,470,001)	-
Activos Diferidos	-	-	-	-	-
Est. por Pérdida o Deterioro de Activos no Circulantes	-	-	-	-	-
Otros Activos no Circulantes	-	-	-	-	-

Bajo protesta de decir verdad declaramos que los Estados Financieros y sus notas, son razonablemente correctos y son responsabilidad del emisor.



Tercer Informe de Cuenta Pública
Museo Morelense de Arte Popular
Estado Analítico de la Deuda y Otros Pasivos
Del 1 de enero al 30 de septiembre de 2023
(Cifras en Pesos)



Denominación de las Deudas	Moneda de Contratación	Institución o País Acreedor	Saldo Inicial del Periodo	Saldo Final del Periodo
DEUDA PÚBLICA				
Corto Plazo				
Deuda Interna	Pesos		-	-
Instituciones de Crédito			-	-
Títulos y Valores			-	-
Arrendamientos Financieros			-	-
Deuda Externa	Pesos		-	-
Organismos Financieros Internacionales			-	-
Deuda Bilateral			-	-
Títulos y Valores			-	-
Arrendamientos Financieros			-	-
<i>Subtotal a Corto Plazo</i>			-	-
Largo Plazo				
Deuda Interna	Pesos		-	-
Instituciones de Crédito			-	-
Títulos y Valores			-	-
Arrendamientos Financieros			-	-
Deuda Externa	Pesos		-	-
Organismos Financieros Internacionales			-	-
Deuda Bilateral			-	-
Títulos y Valores			-	-
Arrendamientos Financieros			-	-
<i>Subtotal a Largo Plazo</i>			-	-
Otros Pasivos			508,963	220,258
Total Deuda y Otros Pasivos			508,963	220,258

Bajo protesta de decir verdad declaramos que los Estados Financieros y sus notas, son razonablemente correctos y son responsabilidad del emisor.



Tercer Informe de Cuenta Pública
Museo Morelense de Arte Popular
Informe Analítico de la Deuda Pública y Otros Pasivos - LDF
Del 1 de enero al 30 de septiembre de 2023
(Cifras en Pesos)



Denominación de la Deuda Pública y Otros Pasivos	Saldo al 31 de Diciembre de 2022	Disposiciones del Periodo	Amortizaciones del Periodo	Revaluaciones, Reclasificaciones y Otros Ajustes	Saldo Final del Periodo	Pago de Intereses del Periodo	Pago de Comisiones y demás costos asociados durante el Periodo
Deuda Pública	-	-	-	-	-	-	-
Corto Plazo	-	-	-	-	-	-	-
<i>Instituciones de Crédito</i>	-	-	-	-	-	-	-
<i>Títulos y Valores</i>	-	-	-	-	-	-	-
<i>Arrendamientos Financieros</i>	-	-	-	-	-	-	-
Largo Plazo	-	-	-	-	-	-	-
<i>Instituciones de Crédito</i>	-	-	-	-	-	-	-
<i>Títulos y Valores</i>	-	-	-	-	-	-	-
<i>Arrendamientos Financieros</i>	-	-	-	-	-	-	-
Otros Pasivos	508,963	-	-	-	220,258	-	-
Total de la Deuda Pública y Otros Pasivos	508,963	-	-	-	220,258	-	-
Deuda Contingente¹ (Informativo)							
Deuda Contingente 1	-	-	-	-	-	-	-
Deuda Contingente 2	-	-	-	-	-	-	-
Deuda Contingente xx	-	-	-	-	-	-	-
Valor de Instrumentos Bono Cupón Cero²							
Instrumento Bono Cupón Cero 1	-	-	-	-	-	-	-
Instrumento Bono Cupón Cero 2	-	-	-	-	-	-	-
Instrumento Bono Cupón Cero 3	-	-	-	-	-	-	-

- 1 Se refiere a cualquier Financiamiento sin fuente o garantía de pago definida, que sea asumida de manera solidaria o subsidiaria por las Entidades Federativas con sus Municipios, organismos descentralizados y empresas de participación estatal mayoritaria y fideicomisos, locales o municipales, y por los Municipios con sus respectivos organismos descentralizados y empresas de participación municipal mayoritaria.
- 2 Se refiere al valor del Bono Cupón Cero que respalda el pago de los créditos asociados al mismo (Activo).

Obligaciones a Corto Plazo	Monto Contratado	Plazo Pactado	Tasa de Interés	Comisiones y Costos Relacionados	Tasa Efectiva
Obligaciones a Corto Plazo (Informativo)					
Crédito 1	-	-	-	-	-
Crédito 2	-	-	-	-	-
Crédito xx	-	-	-	-	-

Bajo protesta de decir verdad declaramos que los Estados Financieros y sus notas, son razonablemente correctos y son responsabilidad del emisor.

Tercer Informe de Cuenta Pública
Museo Morelense de Arte Popular
Informe Analítico de Obligaciones Diferentes de Financiamientos - LDF
Del 1 de enero al 30 de septiembre de 2023
(Cifras en Pesos)



Denominación de las Obligaciones Diferentes de Financiamiento	Fecha del Contrato	Fecha de inicio de operación del proyecto	Fecha de vencimiento	Monto de la inversión pactado	Plazo pactado	Monto promedio mensual del pago de la contraprestación	Monto promedio mensual del pago de la contraprestación al pago de inversión	Monto pagado de la inversión al 30 de septiembre de 2023	Monto pagado de la inversión actualizado al 30 de septiembre de 2023	Saldo pendiente por pagar de la inversión al 30 de septiembre de 2023
Asociaciones Público Privadas (APP - s)				-				-	-	-
APP 1				-				-	-	-
APP 2				-				-	-	-
APP 3				-				-	-	-
APP xx				-				-	-	-
Otros Instrumentos								-	-	-
Otro Instrumento 1				-				-	-	-
Otro Instrumento 2				-				-	-	-
Otro Instrumento 3				-				-	-	-
Otro Instrumento xx				-				-	-	-
Total de Obligaciones Diferentes de Financiamiento				-				-	-	-

NO APLICA

Bajo protesta de decir verdad declaramos que los Estados Financieros y sus notas, son razonablemente correctos y son responsabilidad del emisor.

Tercer Informe de Cuenta Pública
Museo Morenense de Arte Popular
Estado de Variación en la Hacienda Pública
Del 1 de enero al 30 de septiembre de 2023
(Cifras en Pesos)



Concepto	Hacienda Pública/Patrimonio Contribuido	Hacienda Pública/Patrimonio Generado de Ejercicios Anteriores	Hacienda Pública/Patrimonio Generado del Ejercicio	Exceso o Insuficiencia en la Actualización de la Hacienda Pública / Patrimonio	TOTAL
Hacienda Pública / Patrimonio Contribuido Neto de 2022	134,977	-	-	-	134,977
Aportaciones	-	-	-	-	-
Donaciones de Capital	134,977	-	-	-	134,977
Actualización de la Hacienda Pública / Patrimonio	-	-	-	-	-
Hacienda Pública / Patrimonio Generado Neto de 2022	-	1,669,755	361,240	-	2,030,995
Resultados del Ejercicio (Ahorro / Desahorro)	-	-	361,240	-	361,240
Resultados de Ejercicios Anteriores	-	5,398,361	-	-	5,398,361
Revalúos	-	-	-	-	-
Reservas	-	-	-	-	-
Rectificaciones de Resultados de Ejercicios Anteriores	-	(3,728,606)	-	-	(3,728,606)
Exceso o Insuficiencia en la Actualización de la Hacienda Pública / Patrimonio Neto de 2022	-	-	-	-	-
Resultado por Posición Monetaria	-	-	-	-	-
Resultado por Tenencia de Activos no Monetarios	-	-	-	-	-
Hacienda Pública / Patrimonio Neto Final de 2022	134,977	1,669,755	361,240	-	2,165,972
Cambios en la Hacienda Pública / Patrimonio Contribuido Neto de 2023	-	-	-	-	-
Aportaciones	-	-	-	-	-
Donaciones de Capital	-	-	-	-	-
Actualización de la Hacienda Pública / Patrimonio	-	-	-	-	-
Variaciones de la Hacienda Pública / Patrimonio Generado Neto de 2023	-	431,645	(54,592)	-	377,053
Resultados del Ejercicio (Ahorro / Desahorro)	-	-	306,648	-	306,648
Resultados de Ejercicios Anteriores	-	431,645	(361,240)	-	70,405
Revalúos	-	-	-	-	-
Reservas	-	-	-	-	-
Rectificaciones de Resultados de Ejercicios Anteriores	-	-	-	-	-
Cambios en el Exceso o Insuficiencia en la Actualización de la Hacienda Pública / Patrimonio Neto de 2023	-	-	-	-	-
Resultado por Posición Monetaria	-	-	-	-	-
Resultado por Tenencia de Activos no Monetarios	-	-	-	-	-
Hacienda Pública / Patrimonio Neto Final de 2023	134,977	2,101,400	306,648	-	2,543,025

Bajo protesta de decir verdad declaramos que los Estados Financieros y sus notas, son razonablemente correctos y son responsabilidad del emisor.



Tercer Informe de Cuenta Pública
Museo Morelense de Arte Popular
 Estado de Flujos de Efectivo
 Del 1 de enero al 30 de septiembre de 2022 y 2023
 (Cifras en Pesos)



Concepto		2022	2023	Concepto	2022	2023
Flujos de Efectivo de las Actividades de Operación				Flujos de Efectivo de las Actividades de Inversión		
<i>Origen</i>				<i>Origen</i>		
Impuestos		2,333,734	2,656,498	Bienes Inmuebles, Infraestructura y Construcciones en Proceso	-	-
Cuotas y Aportaciones de Seguridad Social		-	-	Bienes Muebles	-	-
Contribuciones de Mejoras		-	-	Otros Orígenes de Inversión	-	-
Derechos		-	-	<i>Aplicación</i>		
Productos	30	-	-	Bienes Inmuebles, Infraestructura y Construcciones en Proceso	30,000	-
Aprovechamientos		-	-	Bienes Muebles	30,000	-
Ingresos por Venta de Bienes y Prestación de Servicios	518,049	518,049	450,449	Otras Aplicaciones de Inversión	-	-
Participaciones, Aportaciones, Convenios, Incentivos Derivados de la Colaboración Fiscal y Fondos Distintos de Aportaciones		-	2,153,049			
Transferencias, Asignaciones, Subsidios y Subvenciones, y Pensiones y Jubilaciones	1,815,655	1,815,655	53,000	Flujos Netos de Efectivo por Actividades de Inversión	(30,000)	
Otros Orígenes de Operación		-	-			
<i>Aplicación</i>				Flujo de Efectivo de las Actividades de Financiamiento		
Servicios Personales	2,492,165	2,492,165	2,504,104	<i>Origen</i>		
Materiales y Suministros	1,358,826	1,358,826	1,207,573	Endeudamiento Neto	-	-
Servicios Generales	675,780	631,577	631,577	Interno	-	-
Transferencias al resto del Sector Público	177,933	536,694	536,694	Externo	-	-
Subsidios y Subvenciones		-	-	<i>Aplicación</i>		
Ayudas Sociales		-	-	Servicios de la Deuda	-	-
Pensiones y Jubilaciones		-	-	Interno	-	-
Transf. a Fideicomisos, Mandatos y Contratos Análogos	62,325	57,175	57,175	Externo	-	-
Transferencias a la Seguridad Social		-	-	Otras Aplicaciones de Financiamiento	-	-
Donativos		-	-	Flujos Netos de Efectivo por Actividades de Financiamiento		
Transferencias al Exterior		-	-	Incremento/Disminución Neta en el Efectivo y Equivalentes al Efectivo	(188,431)	152,394
Participaciones		-	-			
Aportaciones		-	-			
Convenios		-	-			
Otras Aplicaciones de Operación	217,301	71,085	71,085			
Flujos Netos de Efectivo por Actividades de Operación	(158,431)	152,394	152,394		840,626	405,296
				Efectivo y Equivalentes al Efectivo al Inicio del Ejercicio		
				Efectivo y Equivalentes al Efectivo al Final del Ejercicio	652,195	557,690

Bajo protesta de decir verdad declaramos que los Estados Financieros y sus notas, son razonablemente correctos y son responsabilidad del emisor.



**MUSEO MORELENSE DE ARTE POPULAR
MORELOS**
**Informe sobre Pasivos Contingentes
al 30/sep./2023**

Usu: supervisor
Rep: rptPasivosContingentes

Fecha y hora de Impresión | 08/oct./2023
03:42 p. m.

“En Cumplimiento a lo dispuesto en los artículos 46, Fracción I, Inciso f), y 52 de la Ley General de Contabilidad Gubernamental y de conformidad con lo establecido en el Capítulo VII, Numeral, II, Inciso h) del Manual de Contabilidad Gubernamental emitido por el CONAC, el Ente Público informa lo siguiente:”

SIN INFORMACIÓN QUE
REVELAR

NOTAS A LOS ESTADOS FINANCIEROS AL 30 DE SEPTIEMBRE 2023

NOTAS DE DESGLOSE

I) NOTAS AL ESTADO DE SITUACIÓN FINANCIERA Activo

1.- Efectivo y equivalentes

El saldo en este rubro por la cantidad de \$614,764.67 (Seiscientos catorce mil setecientos sesenta y cuatro pesos 67/100 M.N.) Los Fondos fueron autorizados en la primera sesión ordinaria de la Junta Directiva del ejercicio fiscal 2020.

SUB CUENTA	MONTO	DESCRIPCION
Ángel López Corral	4,000	Fondo Ingresos
Enrique Rodríguez Pérez	15,000	Fondo Revolvente
Total	\$19,000	

Las cuentas bancarias son específicas para cada recurso, permitiendo identificar claramente los movimientos de cada una, con La cuenta de bancos representa el monto total conciliado que se integra por las cuentas que a continuación se detallan:

SUB CUENTA	MONTO	DESCRIPCION
BANORTE 8001339752	160,441.32	Ingresos Propios
BANORTE 8001339734	322,279.67	Recursos estatales
BANORTE 0232982956	99,743.69	Zona Maco
BANORTE 0427840357	4,524.72	Recursos públicos estatales por la
BANORTE 0312498274	34,452.27	Recurso Estatal Proyectos 2017
BANORTE 1025236474	4,180.31	Recurso Estatal Proyectos 2018
BANORTE 1127826872	-	FEIEF
Total Bancos	625,621.98	

2.- Derechos a recibir Efectivo y Equivalentes y Bienes o Servicios a Recibir

Cuentas por cobrar a corto plazo

SUB CUENTA	MONTO	DESCRIPCION
Transferencias de recursos estatales	1,864,055	Transferencias Gobierno del Estado
Total	\$1,864,055	

La cuenta de Otros derechos a recibir bienes o servicios integra el subsidio para el empleo acumulado y se calcula aplicando a los ingresos de los trabajadores que sirve de base para calcular el impuesto sobre la renta que correspondan al mes de calendario de que se trate.

SUB CUENTA	MONTO	DESCRIPCION
Subsidio al empleo	129,677	Subsidio al empleo acumulado

3.- Bienes disponibles para su transformación o consumo (inventarios)

El saldo por \$1,730,127 corresponde al total de inventario de artesanías adquirido directamente por el organismo y mercancía donada por la secretaria de desarrollo Económico del Gobierno del estado de Morelos, así como de fondo solidario para la venta en galería, y en una cuenta por separado el inventario en la modalidad de consignación, el método de valuación aplicado a los inventarios es el de costo promedio y se desglosa como sigue:

SUB CUENTA	MONTO	DESCRIPCION
Inventario Directo	323,476	Adquisiciones directas
Inventario en Consignación	2,053,603	Piezas bajo la modalidad de Consignación
Total	\$1,730,127	

Cabe señalar que los procedimientos administrativos control interno y de control de valuación de inventarios es responsabilidad de la Dirección de Exposiciones, ya que reportan las entradas al inventario mensualmente a la subdirección administrativa y mediante esto se actualizan la cuenta de entrada al inventario del Museo.

4.- Bienes Muebles, Inmuebles e Intangibles

El valor histórico de los bienes muebles propiedad del Museo Morelense de Arte Popular, asciende a la cantidad de \$2,595,244.55 (Dos millones quinientos noventa y cinco mil doscientos cuarenta y cuatro un peso 55/100 M.N.).

5.-Estimaciones y deterioros

La depreciación deterioro y amortización acumulada de bienes, representa la depreciación de los activos adquiridos con recursos de esta dependencia, y se depreciaron de acuerdo a los parámetros de estimación de vida útil publicados en la página del Consejo Nacional de Armonización Contable (CONAC) por la cantidad de \$2,565,558.43 (Dos millones quinientos sesenta y cinco mil quinientos cincuenta y ocho un peso 43/100 M.N.)

6.- Pasivo

Las cuentas por pagar a corto plazo por \$220,258 representa los compromisos adquiridos con los proveedores y las obligaciones a cargo del organismo, con motivo de las adquisiciones de materiales e insumos, prestación de servicios, las adquisiciones de piezas a los artesanos, así como las piezas bajo la modalidad de contratos en consignación para nuestros diferentes puntos de venta, atendiendo en su caso a los compromisos de pago establecidos, o contratos de prestación de servicios.

Retenciones y contribuciones por pagar a corto plazo, representa el saldo por concepto de retenciones a personas físicas por concepto de honorarios profesionales prestados a este organismo.

II) NOTAS AL ESTADO DE ACTIVIDADES 1.- Ingresos y otros beneficios

Los ingresos por venta de bienes y servicios, representa el total de venta de artesanías al 30 de septiembre 2022, se detalla a

SUB CUENTA	MONTO	DESCRIPCION
Venta de artesanías	\$520,126	Venta en tienda MMAPO
Total	\$520,126	

2.- Gastos y otras pérdidas

Son los gastos llevados a cabo para la operatividad del organismo provenientes de recursos estatales para pago de gasto corriente, el presupuesto fue autorizado por el Gobierno del Estado y se ejerce de acuerdo, a las leyes aplicables, a los lineamientos locales y federales. Se desglosa por capítulo de la siguiente manera:

CAPITULO	CUENTA	MONTO
1000	Servicios personales	1,358,826
2000	Materiales y suministros	675,779
3000	Servicios generales	177,932
	Total	2,212,537

III) NOTAS AL ESTADO DE VARIACIÓN EN LA HACIENDA PÚBLICA

Se integra por la cantidad de \$134,976.89 el cuál se conforma por los importes correspondientes a donaciones de capital, por parte de la extinta secretaria de desarrollo económico y la donación por parte del fondo solidario; cuando se creó este organismo y otra parte corresponde a la adquisición de piezas por compra directa de artesanías. Así como el resultado de ejercicios anteriores y la adquisición de activos.

IV) NOTAS AL ESTADO DE FLUJOS DE EFECTIVO Efectivo y equivalentes

	2023	2022
Efectivo en Bancos -Tesorería	0	0
Efectivo en Bancos- Dependencias	625,622	840,626
Inversiones temporales (hasta 3 meses)	0	0
Fondos con afectación específica	0	0
Depositos de fondos de terceros y otros	0	0
Total de Efectivo y Equivalentes	625,622	840,626

NOTAS DE GESTIÓN ADMINISTRATIVA

1.- Introducción

Los estados financieros proveen de información a los principales usuarios de la información financiera, al congreso y a los ciudadanos.

2.- Autorización e historia

Con fecha 09 de Noviembre del 2011, se publicó en el periódico oficial “tierra y libertad” numero 4929 el decreto número mil trescientos noventa y nueve por el que se crea el organismo descentralizado denominado CENTRO REGIONAL DE INNOVACION Y DESARROLLO ARTESANAL, con personalidad jurídica y patrimonio propio, sectorizado a la extinta secretaria de desarrollo económico, con la finalidad de coordinar, impulsar y garantizar la modernización y reestructuración de las actividades artesanales, mejorando sus condiciones y rentabilidad, gestión y competitividad en el mercado del estado.

Cabe señalar que, derivado de la reforma a la Ley Orgánica de la Administración Pública del Estado de Morelos, la cual contempla una reestructuración de la administración pública, en la cual se crean nuevas secretarías de despacho, incluyendo entre estas la Secretaría de Cultura, a la cual en virtud de sus atribuciones fue sectorizado el organismo mediante acuerdo de sectorización publicado con fecha 5 de diciembre del 2012, en el periódico oficial “Tierra y Libertad” numero 5048 Alcance.

Con fecha 15 de enero del 2014, se reforman la denominación del Decreto número mil trescientos noventa y nueve por el que se crea el Organismo Descentralizado denominado Museo Morelense de Arte Popular; sus artículos 1; 2; 3; 4; la denominación del vigente Capítulo Segundo; el párrafo inicial del artículo 5; la denominación del vigente Capítulo Tercero; el párrafo inicial y la fracción II del artículo 6; se reforma el artículo 7; el párrafo inicial y las fracciones I, II, III, IV y V del artículo 9; la denominación del vigente Capítulo Quinto, el artículo 11; el párrafo inicial y las fracciones I, II y III del artículo 12; el primer y segundo párrafo del artículo 13; y los artículos 15 y 16 por artículo Primero; y se adiciona un Capítulo para ser el Capítulo Segundo, recorriendo en su orden los actuales Capítulos Segundo, Tercero, Cuarto, Quinto y Sexto, para ser los Capítulos Tercero, Cuarto, Quinto, Sexto y Séptimo, por artículo Segundo del Decreto No. 1218 publicado en el Periódico Oficial “Tierra y Libertad No. 5157 de fecha 2014/01/15. Vigencia 2014/01/01.

Fue publicado en el periódico Oficial “Tierra y Libertad” No. 5160, Fe de erratas al decreto número mil doscientos dieciocho, publicado en el periódico antes citado número 5157, de fecha 15 de enero de 2014, en el cual en la página 7, columna izquierda, línea 49, dice:

Día 1° de enero del año 2014 Debe decir:

Día 16 de enero del año 2014.

Con base a esta reforma el Organismo Público Descentralizado, ahora se denomina Museo Morelense de Arte Popular.

3.- Organización y objeto social

De conformidad con lo estipulado en su artículo 2.- El Museo Morelense de Arte Popular, tendrá por objeto la coordinación entre los usuarios, los Municipios, el Estado y la Federación, para la realización de las acciones relacionadas con la recuperación, fomento, comercialización y difusión de los valores del arte popular; constituyéndose como un espacio de conservación, exposición y difusión, de carácter cultural y educativo de las diversas manifestaciones históricas de arte popular que se han llevado a cabo dentro del territorio de nuestra Entidad.

De conformidad con lo estipulado en su Artículo 3. El Museo Morelense de Arte Popular tendrá las atribuciones siguientes:

- I. Constituirse, en el ámbito de su competencia, como Organismo Auxiliar de la Administración Pública del Estado, para la ejecución de las políticas públicas relacionadas con el fomento al arte popular;
- II. Instrumentar los mecanismos que permitan promover, difundir y comercializar, directa o indirectamente, la producción de arte popular, incluyendo principalmente la participación de la población indígena del Estado;
- III. Consolidar, preservar y difundir testimonios del arte popular, contribuyendo con la educación a través del conocimiento de los elementos históricos de nuestra cultura popular;
- IV. Impulsar la capacitación, la innovación en el diseño y la calidad en la manufacturación del arte popular, preservando su identidad cultural, con el objeto de ampliar su mercado;
- V. Establecer la coordinación con la Federación, Estados, Municipios o Instituciones Públicas, Sociales o Privadas, para orientar las actividades de investigación, promoción, comercialización y difusión del arte popular, a nivel nacional e internacional;
- VI. Organizar y desarrollar programas de intercambio museológico y colaboración profesional con Organismos e Instituciones Culturales o de Investigación Artística Nacionales y Extranjeras;
- VII. Operar como unidad de exhibición de los contenidos temáticos que se integren con los elementos, características y objetos de arte popular que se obtengan para su custodia o comercialización;
- VIII. Garantizar la preservación y proporcionar el mantenimiento adecuado a las piezas y objetos bajo su custodia o de su propiedad;
- IX. Realizar las investigaciones necesarias para las exhibiciones, con el fin de robustecer, preservar y difundir las raíces culturales e históricas del arte popular morelense;
- X. Realizar exposiciones temporales o permanentes vinculadas a los temas del arte popular;
- XI. Desarrollar y promover actividades vinculadas al Museo Morelense de Arte Popular que contribuyan a la difusión y desarrollo del arte popular entre los morelenses y sus visitantes;
- XII. Promover en los jóvenes y niños valores que coadyuven a garantizar la preservación del arte popular de sus comunidades, mediante talleres de capacitación en la materia;

- XIII. Realizar y promover actividades encaminadas a estimular la participación de los sectores populares en las actividades del Museo Morelense de Arte Popular;
- XIV. Promover la preservación y evolución de los elementos de la identidad morelense;
- XV. Elaborar y operar el registro de artesanos del Estado de Morelos;
- XVI. Organizar y participar en ferias y exposiciones nacionales e internacionales para difundir y comercializar el arte popular
- XVII. Instalar puntos de venta para la comercialización de arte popular, de acuerdo con la normatividad aplicable;
- XVIII. Celebrar todo tipo de Actos, Convenios y Contratos que sean necesarios para el cumplimiento de su objeto;
- XIX. Gestionar apoyos públicos o privados para la investigación y el desarrollo de la actividad de arte popular;
- XX. Gestionar financiamientos para el logro de sus objetivos, en términos de las disposiciones jurídicas aplicables;
- XXI. Procurar el uso y aprovechamiento de los recursos naturales de la región, y
- XXII. Las demás que determinen las disposiciones jurídicas aplicables.

De conformidad con lo estipulado en su **Artículo 4.** Para el ejercicio de sus atribuciones, el Museo Morelense de Arte Popular, en coordinación con la Dirección General de Museos y exposiciones de la Secretaría de Turismo y Cultura, desempeñará su actuación acorde con los planes, objetivos y metas que deban alcanzarse, y responderá a una administración eficaz, eficiente y ágil.

Ejercicio fiscal

El Museo Morelense de arte popular, inicia su ejercicio fiscal del día 01 de enero y lo cierra el 31 de diciembre de cada año.

Régimen jurídico

Constitución Política del Estado Libre y Soberano de Morelos. Ley Orgánica de la Administración Pública del Estado de Morelos. Ley de Información Pública, Estadística y Protección de Datos Personales del Estado de Morelos. Ley del Servicio Civil para el Estado de Morelos.

Ley de Desarrollo Económico Sustentable del Estado Libre y Soberano de Morelos. Ley Estatal de Responsabilidades de los Servidores Públicos.

Ley sobre Adquisiciones, Enajenaciones, Arrendamientos y Prestación de Servicios del Poder Ejecutivo del Estado Libre y Soberano de Morelos.

Ley de Entrega recepción de la Administración Pública del Estado y Municipios. Plan Estatal de Desarrollo 2018-2024.

Reglamento de la Ley sobre Adquisiciones, Enajenaciones, Arrendamientos y Prestación de Servicios del Poder Ejecutivo del Estado de Morelos.

Lineamientos y Criterios para el Cumplimiento de las Obligaciones de Transparencia.

Acuerdo que establece los lineamientos para la convocatoria y desarrollo de las Sesiones Ordinarias y extraordinarias de los órganos colegiados de la Administración Central y de los Organismos Auxiliares que integran el Sector Paraestatal del Estado de Morelos.

Decreto de Austeridad para la Administración Pública Estatal. Ley General de Contabilidad Gubernamental.

Ley de Impuesto Sobre la Renta.

Ley General de Presupuesto y Responsabilidad Hacendaria.

Ley de Presupuesto Contabilidad y Gasto Público del Estado de Morelos. Código Fiscal de la Federación.

Ley de Disciplina Financiera de las Entidades Federativas y los Municipios.

Consideraciones fiscales

El régimen fiscal aplicable al Museo Morelense de Arte Popular del Estado de Morelos, es el correspondiente a Personas Morales con fines no lucrativos del título III de la Ley del Impuesto Sobre la Renta.

5.- Bases de preparación de los Estados Financieros.

Los Estados Financieros a partir de ejercicio fiscal 2012, son elaborados en base a la Ley General de Contabilidad Gubernamental, así como los documentos técnicos emitidos por el Consejo Nacional de Armonización Contable (CONAC) y la información financiera se sujeta a criterios de utilidad, confiabilidad, relevancia comprensibilidad y comparación, con la finalidad de cumplir con lo establecido en la Ley.

6.- Políticas de contabilidad significativas

Las principales políticas contables del Museo Morelense de Arte Popular se resumen a continuación:

Los Estados Financieros al 30 de septiembre de 2023, son presentados en precios históricos y no reconocen los efectos de la inflación en la información financiera contenidos en las Normas de Información Financieras (NIF) en tanto el CONAC no emita lo conducente.

La información se genera conforme a las normas criterios y principios técnicos emitidos por el CONAC y las disposiciones aplicables. Así como los Lineamientos de Operación del Gasto autorizado por nuestra junta directiva.

Los registros se realizan en base a la clasificación presupuestaria y contable, publicada por el Consejo Nacional de Armonización Contable (CONAC) que señala el Clasificador por objeto del gasto (COG publicado el 22/12/2014), clasificador por tipo de gasto (publicado el 10/06/2010), clasificador funcional del gasto (publicado el 27/12/2010) y el clasificador por rubro de ingresos (CRI publicado el 02/01/2013), y el plan de cuentas (publicado el 22/12/2014).

Nota 1. No existen partes relacionadas que pudieran ejercer influencia significativa sobre la toma de decisiones financieras y operativas.

“Bajo protesta de decir verdad declaramos que los estados financieros y sus notas, son razonablemente correctos y son responsabilidad del emisor”.



Tercer Informe de Cuenta Pública
Museo Morelense de Arte Popular
Conciliación entre los Ingresos Presupuestarios y Contables
Del 1 de enero al 30 de septiembre de 2023
(Cifras en Pesos)



Concepto	2023
1. Total de Ingresos Presupuestarios	2,384,211
2. Más Ingresos Contables No Presupuestarios	197,301
2.1 Ingresos Financieros	-
2.2 Incremento por Variación de Inventarios	197,301
2.3 Disminución del Exceso de Estimaciones por Pérdida o Deterioro u Obsolescencia	-
2.4 Disminución del Exceso de Provisiones	-
2.5 Otros Ingresos y Beneficios Varios	-
2.6 Otros Ingresos Contables No Presupuestarios	-
3. Menos Ingresos Presupuestarios No Contables	-
3.1 Aprovechamientos Patrimoniales	-
3.2 Ingresos Derivados de Financiamientos	-
3.3 Otros Ingresos Presupuestarios No Contables	-
4. Total de Ingresos Contables	2,581,512



Tercer Informe de Cuenta Pública
Museo Morelense de Arte Popular
Conciliación entre los Egresos Presupuestarios y los Gastos Contables
Del 1 de enero al 30 de septiembre de 2023
(Cifras en Pesos)



Concepto	2023
1. Total de Egresos Presupuestarios	2,304,864
2. Menos Egresos Presupuestarios No Contables	30,000
2.1 Materias Primas y Materiales de Producción y Comercialización	-
2.2 Materiales y Suministros	-
2.3 Mobiliario y Equipo de Administración	-
2.4 Mobiliario y Equipo Educacional y Recreativo	30,000
2.5 Equipo e Instrumental Médico y de Laboratorio	-
2.6 Vehículos y Equipo de Transporte	-
2.7 Equipo de Defensa y Seguridad	-
2.8 Maquinaria, Otros Equipos y Herramientas	-
2.9 Activos Biológicos	-
2.10 Bienes Inmuebles	-
2.11 Activos Intangibles	-
2.12 Obra Pública en Bienes de Dominio Público	-
2.13 Obra Pública en Bienes Propios	-
2.14 Acciones y Participaciones de Capital	-
2.15 Compra de Títulos y Valores	-
2.16 Concesión de Préstamos	-
2.17 Inversiones en Fideicomisos, Mandatos y Otros Análogos	-
2.18 Provisiones para Contingencias y Otras Erogaciones Especiales	-
2.19 Amortización de la Deuda Pública	-
2.20 Adeudos de Ejercicios Fiscales Anteriores (ADEFAS)	-
2.21 Otros Egresos Presupuestarios No Contables	-
3. Más Gastos Contables No Presupuestarios	-
3.1 Estimaciones, Depreciaciones, Deterioros, Obsolescencia y Amortizaciones	-
3.2 Provisiones	-
3.3 Disminución de Inventarios	-
3.4 Otros Gastos	-
3.5 Inversión Pública no Capitalizable	-
3.6 Materiales y Suministros (consumos)	-
3.7 Otros Gastos Contables No Presupuestarios	-
4. Total de Gastos Contables	2,274,864



Información Presupuestaria

TERCER INFORME DE CUENTA PÚBLICA
MUSEO MORELENSE DE ARTE POPULAR
ENERO - SEPTIEMBRE

 2023



Tercer Informe de Cuenta Pública
Museo Morelense de Arte Popular
Balance Presupuestario - LDF
Del 1 de enero al 30 de septiembre de 2023
(Cifras en Pesos)



Concepto	Estimado / Aprobado	Devengado	Recaudado / Pagado
A. Ingresos Totales (A = A1 + A2 + A3)	3,700,525	2,384,211	2,333,734
A1. Ingresos de Libre Disposición	3,700,525	2,384,211	2,333,734
A2. Transferencias Federales Etiquetadas	-	-	-
A3. Financiamiento Neto	-	-	-
B. Egresos Presupuestarios (B = B1 + B2)	3,700,525	2,304,864	2,304,864
B1. Gasto No Etiquetado (sin incluir Amortización de la Deuda Pública)	3,700,525	2,304,864	2,304,864
B2. Gasto Etiquetado (sin incluir Amortización de la Deuda Pública)	-	-	-
C. Remanentes del Ejercicio Anterior (C = C1 + C2)	-	-	-
C1. Remanentes de Ingresos de Libre Disposición aplicados en el periodo	-	-	-
C2. Remanentes de Transferencias Federales Etiquetadas aplicados en el periodo	-	-	-
I. Balance Presupuestario (I = A - B + C)	-	79,347	28,870
II. Balance Presupuestario sin Financiamiento Neto (II = I - A3)	-	79,347	28,870
III. Balance Presupuestario sin Financiamiento Neto y sin Remanentes del Ejercicio Anterior (III = II - C)	-	79,347	28,870

Concepto	Aprobado	Devengado	Pagado
E. Intereses, Comisiones y Gastos de la Deuda (E = E1 + E2)	-	-	-
E1. Intereses, Comisiones y Gastos de la Deuda con Gasto No Etiquetado	-	-	-
E2. Intereses, Comisiones y Gastos de la Deuda con Gasto Etiquetado	-	-	-
IV. Balance Primario (IV = III + E)	-	79,347	28,870

Concepto	Estimado / Aprobado	Devengado	Recaudado / Pagado
F. Financiamiento (F = F1 + F2)	-	-	-
F1. Financiamiento con Fuente de Pago de Ingresos de Libre Disposición	-	-	-
F2. Financiamiento con Fuente de Pago de Transferencias Federales Etiquetadas	-	-	-
G. Amortización de la Deuda (G = G1 + G2)	-	-	-
G1. Amortización de la Deuda Pública con Gasto No Etiquetado	-	-	-
G2. Amortización de la Deuda Pública con Gasto Etiquetado	-	-	-
A3. Financiamiento Neto (A3 = F - G)	-	-	-

Concepto	Estimado / Aprobado	Devengado	Recaudado / Pagado
A1. Ingresos de Libre Disposición	3,700,525	2,384,211	2,333,734
A3.1 Financiamiento Neto con Fuente de Pago de Ingresos de Libre Disposición (A3.1 = F1 - G1)	-	-	-
F1. Financiamiento con Fuente de Pago de Ingresos de Libre Disposición	-	-	-
G1. Amortización de la Deuda Pública con Gasto No Etiquetado	-	-	-
B1. Gasto No Etiquetado (sin incluir Amortización de la Deuda Pública)	3,700,525	2,304,864	2,304,864
C1. Remanentes de Ingresos de Libre Disposición aplicados en el periodo	-	-	-
V. Balance Presupuestario de Recursos Disponibles (V = A1 + A3.1 - B1 + C1)	-	79,347	28,870
VI. Balance Presupuestario de Recursos Disponibles sin Financiamiento Neto (VI = V - A3.1)	-	79,347	28,870

Concepto	Estimado / Aprobado	Devengado	Recaudado / Pagado
A2. Transferencias Federales Etiquetadas	-	-	-
A3.2 Financiamiento Neto con Fuente de Pago de Transferencias Federales Etiquetadas (A3.2 = F2 - G2)	-	-	-
F2. Financiamiento con Fuente de Pago de Transferencias Federales Etiquetadas	-	-	-
G2. Amortización de la Deuda Pública con Gasto Etiquetado	-	-	-
B2. Gasto Etiquetado (sin incluir Amortización de la Deuda Pública)	-	-	-
C2. Remanentes de Transferencias Federales Etiquetadas aplicados en el periodo	-	-	-
VII. Balance Presupuestario de Recursos Etiquetados (VII = A2 + A3.2 - B2 + C2)	-	-	-
VIII. Balance Presupuestario de Recursos Etiquetados sin Financiamiento Neto (VIII = VII - A3.2)	-	-	-



Tercer Informe de Cuenta Pública
Museo Morelense de Arte Popular
Estado Analítico de Ingresos
Del 1 de enero al 30 de septiembre de 2023
(Cifras en Pesos)



Rubro de Ingresos	Ingreso					Diferencia (6 = 5 - 1)
	Estimado	Ampliaciones y Reducciones	Modificado	Devengado	Recaudado	
	(1)	(2)	(3 = 1 + 2)	(4)	(5)	
Impuestos	-	-	-	-	-	-
Cuotas y Aportaciones de Seguridad Social	-	-	-	-	-	-
Contribuciones de Mejoras	-	-	-	-	-	-
Derechos	-	-	-	-	-	-
Productos	-	-	-	30	30	30
Aprovechamientos	-	-	-	-	-	-
Ingresos por Venta de Bienes, Prestación de Servicios y Otros Ingresos	816,000	-	816,000	520,126	518,049	(297,951)
Participaciones, Aportaciones, Convenios, Incentivos Derivados de la Colaboración Fiscal y Fondos Distintos de Aportaciones	-	-	-	-	-	-
Transferencias, Asignaciones, Subsidios y Subvenciones, y Pensiones y Jubilaciones	2,884,525	84,130	2,968,655	1,864,055	1,815,655	(1,068,870)
Ingresos Derivados de Financiamientos	-	-	-	-	-	-
Total	3,700,525	84,130	3,784,655	2,384,211	2,333,734	(1,366,791)
				Ingresos excedentes		

Estado Analítico de Ingresos Por Fuente de Financiamiento	Ingreso					Diferencia (6 = 5 - 1)
	Estimado	Ampliaciones y Reducciones	Modificado	Devengado	Recaudado	
	(1)	(2)	(3 = 1 + 2)	(4)	(5)	
Ingresos del Poder Ejecutivo Federal o Estatal y de los Municipios	-	-	-	-	-	-
Impuestos	-	-	-	-	-	-
Cuotas y Aportaciones de Seguridad Social	-	-	-	-	-	-
Contribuciones de Mejoras	-	-	-	-	-	-
Derechos	-	-	-	-	-	-
Productos ¹	-	-	-	-	-	-
Aprovechamientos ²	-	-	-	-	-	-
Participaciones, Aportaciones, Convenios, Incentivos Derivados de la Colaboración Fiscal y Fondos Distintos de Aportaciones	-	-	-	-	-	-
Transferencias, Asignaciones, Subsidios y Subvenciones, y Pensiones y Jubilaciones	-	-	-	-	-	-
Ingresos de los Entes Públicos de los Poderes Legislativo y Judicial, de los Órganos Autónomos y del Sector Paraestatal o Paramunicipal, así como de las Empresas Productivas del Estado	3,700,525	84,130	3,784,655	2,384,211	2,333,734	(1,366,791)
Cuotas y Aportaciones de Seguridad Social	-	-	-	-	-	-
Productos ¹	-	-	-	30	30	30
Ingresos por Venta de Bienes, Prestación de Servicios y Otros Ingresos ³	816,000	-	816,000	520,126	518,049	(297,951)
Transferencias, Asignaciones, Subsidios y Subvenciones, y Pensiones y Jubilaciones	2,884,525	84,130	2,968,655	1,864,055	1,815,655	(1,068,870)
Ingresos Derivados de Financiamientos	-	-	-	-	-	-
Ingresos Derivados de Financiamientos	-	-	-	-	-	-
Total	3,700,525	84,130	3,784,655	2,384,211	2,333,734	(1,366,791)
				Ingresos excedentes		

¹ Incluye intereses que generan las cuentas bancarias de los entes públicos en productos.

² Incluye donativos en efectivo del Poder Ejecutivo, entre otros aprovechamientos.

³ Se refiere a los ingresos propios obtenidos por los Poderes Legislativo y Judicial, los Órganos Autónomos y las entidades de la administración pública paraestatal y paramunicipal, por sus actividades diversas no inherentes a su operación que generan recursos y que no sean ingresos por venta de bienes o prestación de servicios, tales como donativos en efectivo, entre otros.



Tercer Informe de Cuenta Pública
 Museo Morelense de Arte Popular
 Estado Analítico de Ingresos Detallado - LDF
 Del 1 de enero al 30 de septiembre de 2023
 (Cifras en Pesos)



Concepto	Ingreso					Diferencia
	Estimado	Ampliaciones/ (Reducciones)	Modificado	Devengado	Recaudado	
Ingresos de Libre Disposición						
<i>Impuestos</i>	-	-	-	-	-	-
<i>Cuotas y Aportaciones de Seguridad Social</i>	-	-	-	-	-	-
<i>Contribuciones de Mejoras</i>	-	-	-	-	-	-
<i>Derechos</i>	-	-	-	-	-	-
<i>Productos</i>	-	-	-	30	30	30
<i>Aprovechamientos</i>	-	-	-	-	-	-
<i>Ingresos por Venta de Bienes y Prestación de Servicios</i>	816,000	-	816,000	520,126	518,049	(297,951)
<i>Participaciones</i>	-	-	-	-	-	-
Fondo General de Participaciones	-	-	-	-	-	-
Fondo de Fomento Municipal	-	-	-	-	-	-
Fondo de Fiscalización y Recaudación	-	-	-	-	-	-
Fondo de Compensación	-	-	-	-	-	-
Fondo de Extracción de Hidrocarburos	-	-	-	-	-	-
Impuesto Especial Sobre Producción y Servicios	-	-	-	-	-	-
0.136% de la Recaudación Federal Participable	-	-	-	-	-	-
3.17% Sobre Extracción de Petróleo	-	-	-	-	-	-
Gasolinas y Diésel	-	-	-	-	-	-
Fondo del Impuesto Sobre la Renta	-	-	-	-	-	-
Fondo de Estabilización de los Ingresos de las Ent. Fed.	-	-	-	-	-	-
<i>Incentivos Derivados de la Colaboración Fiscal</i>	-	-	-	-	-	-
Tenencia o Uso de Vehículos	-	-	-	-	-	-
Fondo de Compensación ISAN	-	-	-	-	-	-
Impuesto Sobre Automóviles Nuevos	-	-	-	-	-	-
Fondo de Compensación de Repecos-Intermedios	-	-	-	-	-	-
Otros Incentivos Económicos	-	-	-	-	-	-
<i>Transferencias y Asignaciones</i>	2,884,525	84,130	2,968,655	1,864,055	1,815,655	(1,068,870)
<i>Convenios</i>	-	-	-	-	-	-
Otros Convenios y Subsidios	-	-	-	-	-	-
<i>Otros Ingresos de Libre Disposición</i>	-	-	-	-	-	-
Participaciones en Ingresos Locales	-	-	-	-	-	-
Otros Ingresos de Libre Disposición	-	-	-	-	-	-
Total de Ingresos de Libre Disposición	3,700,525	84,130	3,784,655	2,384,211	2,333,734	(1,366,791)
Ingresos Excedentes de Ingresos de Libre Disposición						
Transferencias Federales Etiquetadas						
<i>Aportaciones</i>	-	-	-	-	-	-
Fondo de Aport. para la Nómina Educativa y Gto. Op.	-	-	-	-	-	-
Fondo de Aportaciones para los Servicios de Salud	-	-	-	-	-	-
Fondo de Aportaciones para la Infraestructura Social	-	-	-	-	-	-
Fondo de Aport. para el Fortalecimiento de los Municipios y de las Demarcaciones Territoriales del Distrito Federal	-	-	-	-	-	-
Fondo de Aportaciones Múltiples	-	-	-	-	-	-
Fondo de Aport. para la Educación Tec. y de Adultos	-	-	-	-	-	-
Fondo de Aportaciones para la Seguridad Pública de los Estados y del Distrito Federal	-	-	-	-	-	-
Fondo de Aportaciones para el Fortalecimiento de las Entidades Federativas	-	-	-	-	-	-
<i>Convenios</i>	-	-	-	-	-	-
Convenios de Protección Social en Salud	-	-	-	-	-	-
Convenios de Descentralización	-	-	-	-	-	-
Convenios de Reasignación	-	-	-	-	-	-
Otros Convenios y Subsidios	-	-	-	-	-	-
<i>Fondos Distintos de Aportaciones</i>	-	-	-	-	-	-
Fondo para Entidades Federativas y Municipios Productores de Hidrocarburos	-	-	-	-	-	-
Fondo Minero	-	-	-	-	-	-
<i>Transferencias, Asignaciones, Subsidios y Subvenciones, y Pensiones y Jubilaciones</i>	-	-	-	-	-	-
<i>Otras Transferencias Federales Etiquetadas</i>	-	-	-	-	-	-
Total de Transferencias Federales Etiquetadas	-	-	-	-	-	-
Ingresos Derivados de Financiamientos						
<i>Ingresos Derivados de Financiamientos</i>	-	-	-	-	-	-
Total de Ingresos	3,700,525	84,130	3,784,655	2,384,211	2,333,734	(1,366,791)
Datos Informativos						
1. Ingresos Derivados de Financiamientos con Fuente de Pago de Ingresos de Libre Disposición	-	-	-	-	-	-
2. Ingresos Derivados de Financiamientos con Fuente de Pago de Transferencias Federales Etiquetadas	-	-	-	-	-	-
3. Ingresos Derivados de Financiamientos	-	-	-	-	-	-



Tercer Informe de Cuenta Pública
Museo Morelense de Arte Popular
Estado Analítico del Ejercicio del Presupuesto de Egresos
Clasificación por Objeto del Gasto (Capítulo y Concepto)



Del 1 de enero al 30 de septiembre de 2023

(Cifras en Pesos)

Concepto	Egresos					Subejercicio 6 = (3 - 4)
	Aprobado	Ampliaciones/ (Reducciones)	Modificado	Devengado	Pagado	
	1	2	3 = (1 + 2)	4	5	
Servicios Personales	2,290,492	64,500	2,354,992	1,358,827	1,358,827	996,165
Remuneraciones al Personal de Carácter Permanente	1,760,035	-	1,760,035	1,289,145	1,289,145	470,890
Remuneraciones al Personal de Carácter Transitorio	-	-	-	-	-	-
Remuneraciones Adicionales y Especiales	377,454	-	377,454	19,630	19,630	357,824
Seguridad Social	123,151	64,500	187,651	32,141	32,141	155,510
Otras Prestaciones Sociales y Económicas	29,852	-	29,852	17,911	17,911	11,941
Previsiones	-	-	-	-	-	-
Pago de Estímulos a Servidores Públicos	-	-	-	-	-	-
Materiales y Suministros	942,032	3,330	945,362	675,779	675,779	269,583
Materiales de Admón, Emisión de Doctos. y Artículos Oficiales	138,480	3,330	141,810	91,405	91,405	50,405
Alimentos y Utensilios	-	-	-	-	-	-
Materias Primas y Materiales de Producción y Comercialización	652,800	-	652,800	499,026	499,026	153,774
Materiales y Artículos de Construcción y de Reparación	79,222	-	79,222	44,953	44,953	34,269
Productos Químicos, Farmacéuticos y de Laboratorio	12,000	-	12,000	7,388	7,388	4,612
Combustibles, Lubricantes y Aditivos	42,280	-	42,280	25,220	25,220	17,060
Vestuario, Blancos, Prendas de Protección y Artículos Deportivos	7,250	-	7,250	6,035	6,035	1,215
Materiales y Suministros Para Seguridad	-	-	-	-	-	-
Herramientas, Refacciones y Accesorios Menores	10,000	-	10,000	1,752	1,752	8,248
Servicios Generales	314,126	16,300	330,426	177,933	177,933	152,493
Servicios Básicos	15,000	-	15,000	-	-	15,000
Servicios de Arrendamiento	-	-	-	-	-	-
Servicios Profesionales, Científicos, Técnicos y Otros Servicios	78,400	-	78,400	51,313	51,313	27,087
Servicios Financieros, Bancarios y Comerciales	40,878	6,300	47,178	36,455	36,455	10,723
Servicios de Instalación, Reparación, Mantto. y Conservación	18,500	10,000	28,500	12,527	12,527	15,973
Servicios de Comunicación Social y Publicidad	-	-	-	-	-	-
Servicios de Traslado y Viáticos	37,000	-	37,000	6,938	6,938	30,062
Servicios Oficiales	81,600	-	81,600	47,335	47,335	34,265
Otros Servicios Generales	42,748	-	42,748	23,365	23,365	19,383
Transferencias, Asignaciones, Subsidios y Otras Ayudas	103,875	-	103,875	62,325	62,325	41,550
Transferencias Internas y Asignaciones al Sector Público	-	-	-	-	-	-
Transferencias al Resto del Sector Público	-	-	-	-	-	-
Subsidios y Subvenciones	-	-	-	-	-	-
Ayudas Sociales	-	-	-	-	-	-
Pensiones y Jubilaciones	103,875	-	103,875	62,325	62,325	41,550
Transferencias a Fideicomisos, Mandatos y Otros Análogos	-	-	-	-	-	-
Transferencias a la Seguridad Social	-	-	-	-	-	-
Donativos	-	-	-	-	-	-
Transferencias al Exterior	-	-	-	-	-	-
Bienes Muebles, Inmuebles e Intangibles	50,000	-	50,000	30,000	30,000	20,000
Mobiliario y Equipo de Administración	20,000	-	20,000	-	-	20,000
Mobiliario y Equipo Educativo y Recreativo	30,000	-	30,000	30,000	30,000	-
Equipo e Instrumental Médico y de Laboratorio	-	-	-	-	-	-
Vehículos y Equipo de Transporte	-	-	-	-	-	-
Equipo de Defensa y Seguridad	-	-	-	-	-	-
Maquinaria, Otros Equipos y Herramientas	-	-	-	-	-	-
Activos Biológicos	-	-	-	-	-	-
Bienes Inmuebles	-	-	-	-	-	-
Activos Intangibles	-	-	-	-	-	-
Inversión Pública	-	-	-	-	-	-
Obra Pública en Bienes de Dominio Público	-	-	-	-	-	-
Obra Pública en Bienes Propios	-	-	-	-	-	-
Proyectos Productivos y Acciones de Fomento	-	-	-	-	-	-
Inversiones Financieras y Otras Provisiones	-	-	-	-	-	-
Inversiones Para el Fomento de Actividades Productivas	-	-	-	-	-	-
Acciones y Participaciones de Capital	-	-	-	-	-	-
Compra de Títulos y Valores	-	-	-	-	-	-
Concesión de Préstamos	-	-	-	-	-	-
Inversiones en Fideicomisos, Mandatos y Otros Análogos	-	-	-	-	-	-
Otras Inversiones Financieras	-	-	-	-	-	-
Provisiones para Contingencias y Otras Erogaciones Especiales	-	-	-	-	-	-
Participaciones y Aportaciones	-	-	-	-	-	-
Participaciones	-	-	-	-	-	-
Aportaciones	-	-	-	-	-	-
Convenios	-	-	-	-	-	-
Deuda Pública	-	-	-	-	-	-
Amortización de la Deuda Pública	-	-	-	-	-	-
Intereses de la Deuda Pública	-	-	-	-	-	-
Comisiones de la Deuda Pública	-	-	-	-	-	-
Gastos de la Deuda Pública	-	-	-	-	-	-
Costo por Coberturas	-	-	-	-	-	-
Apoyos Financieros	-	-	-	-	-	-
Adeudos de Ejercicios Fiscales Anteriores (Adefas)	-	-	-	-	-	-
Total del Gasto	3,700,525	84,130	3,784,655	2,304,864	2,304,864	1,479,791



Tercer Informe de Cuenta Pública
Museo Morelense de Arte Popular
Estado Analítico del Ejercicio del Presupuesto de Egresos Detallado - LDF
Clasificación por Objeto del Gasto (Capítulo y Concepto)
Del 1 de enero al 30 de septiembre de 2023
(Cifras en Pesos)



Concepto	Egresos					Subejercicio
	Aprobado	Ampliaciones / (Reducciones)	Modificado	Devengado	Pagado	
Gasto No Etiquetado	3,700,525	84,130	3,784,655	2,304,864	2,304,864	1,479,791
Servicios Personales	2,290,492	64,500	2,354,992	1,358,827	1,358,827	996,165
Remuneraciones al Personal de Carácter Permanente	1,760,035	-	1,760,035	1,289,145	1,289,145	470,890
Remuneraciones al Personal de Carácter Transitorio	-	-	-	-	-	-
Remuneraciones Adicionales y Especiales	377,454	-	377,454	19,630	19,630	357,824
Seguridad Social	123,151	64,500	187,651	32,141	32,141	155,510
Otras Prestaciones Sociales y Económicas	29,852	-	29,852	17,911	17,911	11,941
Previsiones	-	-	-	-	-	-
Pago de Estímulos a Servidores Públicos	-	-	-	-	-	-
Materiales y Suministros	942,032	3,330	945,362	675,779	675,779	269,583
Materiales de Admón., Emisión de Doctos. y Art. Oficiales	138,480	3,330	141,810	91,405	91,405	50,405
Alimentos y Utensilios	-	-	-	-	-	-
Materias Primas y Materiales de Prod. y Comercialización	652,800	-	652,800	499,026	499,026	153,774
Materiales y Artículos de Construcción y de Reparación	79,222	-	79,222	44,953	44,953	34,269
Productos Químicos, Farmacéuticos y de Laboratorio	12,000	-	12,000	7,388	7,388	4,612
Combustibles, Lubricantes y Aditivos	42,280	-	42,280	25,220	25,220	17,060
Vestuario, Blancos, Prendas de Protección y Art. Deportivos	7,250	-	7,250	6,035	6,035	1,215
Materiales y Suministros Para Seguridad	-	-	-	-	-	-
Herramientas, Refacciones y Accesorios Menores	10,000	-	10,000	1,752	1,752	8,248
Servicios Generales	314,126	16,300	330,426	177,933	177,933	152,493
Servicios Básicos	15,000	-	15,000	-	-	15,000
Servicios de Arrendamiento	-	-	-	-	-	-
Servicios Profesionales, Científicos, Técnicos y Otros Serv.	78,400	-	78,400	51,313	51,313	27,087
Servicios Financieros, Bancarios y Comerciales	40,878	6,300	47,178	36,455	36,455	10,723
Servicios de Instalación, Reparación, Mantto. y Conservación	18,500	10,000	28,500	12,527	12,527	15,973
Servicios de Comunicación Social y Publicidad	-	-	-	-	-	-
Servicios de Traslado y Viáticos	37,000	-	37,000	6,938	6,938	30,062
Servicios Oficiales	81,600	-	81,600	47,335	47,335	34,265
Otros Servicios Generales	42,748	-	42,748	23,365	23,365	19,383
Transferencias, Asignaciones, Subsidios y Otras Ayudas	103,875	-	103,875	62,325	62,325	41,550
Transferencias Internas y Asignaciones al Sector Público	-	-	-	-	-	-
Transferencias al Resto del Sector Público	-	-	-	-	-	-
Subsidios y Subvenciones	-	-	-	-	-	-
Ayudas Sociales	-	-	-	-	-	-
Pensiones y Jubilaciones	103,875	-	103,875	62,325	62,325	41,550
Transferencias a Fideicomisos, Mandatos y Otros Análogos	-	-	-	-	-	-
Transferencias a la Seguridad Social	-	-	-	-	-	-
Donativos	-	-	-	-	-	-
Transferencias al Exterior	-	-	-	-	-	-
Bienes Muebles, Inmuebles e Intangibles	50,000	-	50,000	30,000	30,000	20,000
Mobiliario y Equipo de Administración	20,000	-	20,000	-	-	20,000
Mobiliario y Equipo Educativo y Recreativo	30,000	-	30,000	30,000	30,000	-
Equipo e Instrumental Médico y de Laboratorio	-	-	-	-	-	-
Vehículos y Equipo de Transporte	-	-	-	-	-	-
Equipo de Defensa y Seguridad	-	-	-	-	-	-
Maquinaria, Otros Equipos y Herramientas	-	-	-	-	-	-
Activos Biológicos	-	-	-	-	-	-
Bienes Inmuebles	-	-	-	-	-	-
Activos Intangibles	-	-	-	-	-	-
Inversión Pública	-	-	-	-	-	-
Obra Pública en Bienes de Dominio Público	-	-	-	-	-	-
Obra Pública en Bienes Propios	-	-	-	-	-	-
Proyectos Productivos y Acciones de Fomento	-	-	-	-	-	-
Inversiones Financieras y Otras Provisiones	-	-	-	-	-	-
Inversiones Para el Fomento de Actividades Productivas	-	-	-	-	-	-
Acciones y Participaciones de Capital	-	-	-	-	-	-
Compra de Títulos y Valores	-	-	-	-	-	-
Concesión de Préstamos	-	-	-	-	-	-
Inversiones en Fideicomisos, Mandatos y Otros Análogos	-	-	-	-	-	-
Fideicomiso de Desastres Naturales (Informativo)	-	-	-	-	-	-
Otras Inversiones Financieras	-	-	-	-	-	-
Provisiones para Contingencias y Otras Erogaciones Especiales	-	-	-	-	-	-
Participaciones y Aportaciones	-	-	-	-	-	-
Participaciones	-	-	-	-	-	-
Aportaciones	-	-	-	-	-	-
Convenios	-	-	-	-	-	-
Deuda Pública	-	-	-	-	-	-
Amortización de la Deuda Pública	-	-	-	-	-	-
Intereses de la Deuda Pública	-	-	-	-	-	-
Comisiones de la Deuda Pública	-	-	-	-	-	-
Gastos de la Deuda Pública	-	-	-	-	-	-
Costo por Coberturas	-	-	-	-	-	-
Apoys Financieros	-	-	-	-	-	-
Adeudos de Ejercicios Fiscales Anteriores (Adefas)	-	-	-	-	-	-



Tercer Informe de Cuenta Pública
 Museo Morelense de Arte Popular
 Estado Analítico del Ejercicio del Presupuesto de Egresos Detallado - LDF
 Clasificación por Objeto del Gasto (Capítulo y Concepto)
 Del 1 de enero al 30 de septiembre de 2023
 (Cifras en Pesos)



Concepto	Egresos					Subejercicio
	Aprobado	Ampliaciones / (Reducciones)	Modificado	Devengado	Pagado	
Gasto Etiquetado	-	-	-	-	-	-
Servicios Personales	-	-	-	-	-	-
Remuneraciones al Personal de Carácter Permanente	-	-	-	-	-	-
Remuneraciones al Personal de Carácter Transitorio	-	-	-	-	-	-
Remuneraciones Adicionales y Especiales	-	-	-	-	-	-
Seguridad Social	-	-	-	-	-	-
Otras Prestaciones Sociales y Económicas	-	-	-	-	-	-
Previsiones	-	-	-	-	-	-
Pago de Estímulos a Servidores Públicos	-	-	-	-	-	-
Materiales y Suministros	-	-	-	-	-	-
Materiales de Admón., Emisión de Doctos. y Art. Oficiales	-	-	-	-	-	-
Alimentos y Utensilios	-	-	-	-	-	-
Materias Primas y Materiales de Prod. y Comercialización	-	-	-	-	-	-
Materiales y Artículos de Construcción y de Reparación	-	-	-	-	-	-
Productos Químicos, Farmacéuticos y de Laboratorio	-	-	-	-	-	-
Combustibles, Lubricantes y Aditivos	-	-	-	-	-	-
Vestuario, Blancos, Prendas de Protección y Art. Deportivos	-	-	-	-	-	-
Materiales y Suministros Para Seguridad	-	-	-	-	-	-
Herramientas, Refacciones y Accesorios Menores	-	-	-	-	-	-
Servicios Generales	-	-	-	-	-	-
Servicios Básicos	-	-	-	-	-	-
Servicios de Arrendamiento	-	-	-	-	-	-
Servicios Profesionales, Científicos, Técnicos y Otros Serv.	-	-	-	-	-	-
Servicios Financieros, Bancarios y Comerciales	-	-	-	-	-	-
Servicios de Instalación, Reparación, Mantto. y Conservación	-	-	-	-	-	-
Servicios de Comunicación Social y Publicidad	-	-	-	-	-	-
Servicios de Traslado y Viáticos	-	-	-	-	-	-
Servicios Oficiales	-	-	-	-	-	-
Otros Servicios Generales	-	-	-	-	-	-
Transferencias, Asignaciones, Subsidios y Otras Ayudas	-	-	-	-	-	-
Transferencias Internas y Asignaciones al Sector Público	-	-	-	-	-	-
Transferencias al Resto del Sector Público	-	-	-	-	-	-
Subsidios y Subvenciones	-	-	-	-	-	-
Ayudas Sociales	-	-	-	-	-	-
Pensiones y Jubilaciones	-	-	-	-	-	-
Transferencias a Fideicomisos, Mandatos y Otros Análogos	-	-	-	-	-	-
Transferencias a la Seguridad Social	-	-	-	-	-	-
Donativos	-	-	-	-	-	-
Transferencias al Exterior	-	-	-	-	-	-
Bienes Muebles, Inmuebles e Intangibles	-	-	-	-	-	-
Mobiliario y Equipo de Administración	-	-	-	-	-	-
Mobiliario y Equipo Educativo y Recreativo	-	-	-	-	-	-
Equipo e Instrumental Médico y de Laboratorio	-	-	-	-	-	-
Vehículos y Equipo de Transporte	-	-	-	-	-	-
Equipo de Defensa y Seguridad	-	-	-	-	-	-
Maquinaria, Otros Equipos y Herramientas	-	-	-	-	-	-
Activos Biológicos	-	-	-	-	-	-
Bienes Inmuebles	-	-	-	-	-	-
Activos Intangibles	-	-	-	-	-	-
Inversión Pública	-	-	-	-	-	-
Obra Pública en Bienes de Dominio Público	-	-	-	-	-	-
Obra Pública en Bienes Propios	-	-	-	-	-	-
Proyectos Productivos y Acciones de Fomento	-	-	-	-	-	-
Inversiones Financieras y Otras Provisiones	-	-	-	-	-	-
Inversiones Para el Fomento de Actividades Productivas	-	-	-	-	-	-
Acciones y Participaciones de Capital	-	-	-	-	-	-
Compra de Títulos y Valores	-	-	-	-	-	-
Concesión de Préstamos	-	-	-	-	-	-
Inversiones en Fideicomisos, Mandatos y Otros Análogos	-	-	-	-	-	-
Fideicomiso de Desastres Naturales (Informativo)	-	-	-	-	-	-
Otras Inversiones Financieras	-	-	-	-	-	-
Provisiones para Contingencias y Otras Erogaciones Especiales	-	-	-	-	-	-
Participaciones y Aportaciones	-	-	-	-	-	-
Participaciones	-	-	-	-	-	-
Aportaciones	-	-	-	-	-	-
Convenios	-	-	-	-	-	-
Deuda Pública	-	-	-	-	-	-
Amortización de la Deuda Pública	-	-	-	-	-	-
Intereses de la Deuda Pública	-	-	-	-	-	-
Comisiones de la Deuda Pública	-	-	-	-	-	-
Gastos de la Deuda Pública	-	-	-	-	-	-
Costo por Coberturas	-	-	-	-	-	-
Apoyos Financieros	-	-	-	-	-	-
Adeudos de Ejercicios Fiscales Anteriores (Adefas)	-	-	-	-	-	-
Total de Egresos	3,700,525	84,130	3,784,655	2,304,864	2,304,864	1,479,791



Tercer Informe de Cuenta Pública
Museo Morelense de Arte Popular
Estado Analítico del Ejercicio del Presupuesto de Egresos
Clasificación Administrativa
Del 1 de enero al 30 de septiembre de 2023
(Cifras en Pesos)



Concepto	Egresos					Subejercicio
	Aprobado	Ampliaciones/ (Reducciones)	Modificado	Devengado	Pagado	
	1	2	3 = (1 + 2)	4	5	
Jefatura de la Oficina de la Gobernatura del Estado	-	-	-	-	-	-
Secretaría de Gobierno	-	-	-	-	-	-
Secretaría de Hacienda	-	-	-	-	-	-
Secretaría de Desarrollo Económico y del Trabajo	-	-	-	-	-	-
Secretaría de Desarrollo Agropecuario	-	-	-	-	-	-
Secretaría de Obras Públicas	-	-	-	-	-	-
Secretaría de Educación	-	-	-	-	-	-
Secretaría de Salud	-	-	-	-	-	-
Secretaría de Administración	-	-	-	-	-	-
Secretaría de la Contraloría	-	-	-	-	-	-
Secretaría de Turismo y Cultura	-	-	-	-	-	-
Secretaría de Desarrollo Social	-	-	-	-	-	-
Secretaría de Desarrollo Sustentable	-	-	-	-	-	-
Secretaría de Movilidad y Transporte	-	-	-	-	-	-
Comisión Estatal de Seguridad Pública	-	-	-	-	-	-
Consejería Jurídica	-	-	-	-	-	-
Gastos Institucionales	-	-	-	-	-	-
Total del Gasto	-	-	-	-	-	-

Museo Morelense de Arte Popular
Estado Analítico del Ejercicio del Presupuesto de Egresos
Clasificación Administrativa
Del 1 de enero al 30 de septiembre de 2023

Concepto	Egresos					Subejercicio
	Aprobado	Ampliaciones/ (Reducciones)	Modificado	Devengado	Pagado	
	1	2	3 = (1 + 2)	4	5	
Poder Ejecutivo	-	-	-	-	-	-
Poder Legislativo	-	-	-	-	-	-
Poder Judicial	-	-	-	-	-	-
Organismos Autónomos	-	-	-	-	-	-
Poder Ejecutivo de los Municipios	-	-	-	-	-	-
Total del Gasto	-	-	-	-	-	-

Sector Paraestatal del Gobierno del Estado de Morelos
Estado Analítico del Ejercicio del Presupuesto de Egresos
Clasificación Administrativa
Del 1 de enero al 30 de septiembre de 2023

Concepto	Egresos					Subejercicio
	Aprobado	Ampliaciones/ (Reducciones)	Modificado	Devengado	Pagado	
	1	2	3 = (1 + 2)	4	5	
Entidades Paraestatales y Fideicomisos No Empresariales y No Financieros	3,700,525	84,130	3,784,655	2,304,864	2,304,864	1,479,791
Instituciones Públicas de la Seguridad Social	-	-	-	-	-	-
Entidades Paraestatales Empresariales No Financieras con Participación Estatal Mayoritaria	-	-	-	-	-	-
Fideicomisos Empresariales No Financieros con Participación Estatal Mayoritaria	-	-	-	-	-	-
Entidades Paraestatales Empresariales Financieras Monetarias con Participación Estatal Mayoritaria	-	-	-	-	-	-
Entidades Paraestatales Empresariales Financieras No Monetarias con Participación Estatal Mayoritaria	-	-	-	-	-	-
Fideicomisos Financieros Públicos con Participación Estatal Mayoritaria	-	-	-	-	-	-
Total del Gasto	3,700,525	84,130	3,784,655	2,304,864	2,304,864	1,479,791



Tercer Informe de Cuenta Pública
Museo Morelense de Arte Popular
Estado Analítico del Ejercicio del Presupuesto de Egresos Detallado - LDF
Clasificación Administrativa
Del 1 de enero al 30 de septiembre de 2023
(Cifras en Pesos)



Concepto	Egresos					Subejercicio
	Aprobado	Ampliaciones/ (Reducciones)	Modificado	Devengado	Pagado	
Gasto No Etiquetado	3,700,525	84,130	3,784,655	2,304,864	2,304,864	1,479,791
Jefatura de la Oficina de la Gubernatura del Estado	-	-	-	-	-	-
Secretaría de Gobierno	-	-	-	-	-	-
Secretaría de Hacienda	-	-	-	-	-	-
Secretaría de Desarrollo Económico y del Trabajo	-	-	-	-	-	-
Secretaría de Desarrollo Agropecuario	-	-	-	-	-	-
Secretaría de Obras Públicas	-	-	-	-	-	-
Secretaría de Educación	-	-	-	-	-	-
Secretaría de Salud	-	-	-	-	-	-
Secretaría de Administración	-	-	-	-	-	-
Secretaría de la Contraloría	-	-	-	-	-	-
Secretaría de Turismo y Cultura	-	-	-	-	-	-
Secretaría de Desarrollo Social	-	-	-	-	-	-
Secretaría de Desarrollo Sustentable	-	-	-	-	-	-
Secretaría de Movilidad y Transporte	-	-	-	-	-	-
Comisión Estatal de Seguridad Pública	-	-	-	-	-	-
Consejería Jurídica	-	-	-	-	-	-
Gastos Institucionales	-	-	-	-	-	-
Poder Legislativo	-	-	-	-	-	-
Poder Judicial	-	-	-	-	-	-
Organismos Autónomos	-	-	-	-	-	-
Entidades Paraestatales y Fideicomisos No Empresariales y No Financieros	3,700,525	84,130	3,784,655	2,304,864	2,304,864	1,479,791
Entidades Paraestatales Empresariales No Financieras con Participación Estatal Mayoritaria	-	-	-	-	-	-
Poder Ejecutivo de los Municipios	-	-	-	-	-	-
Gasto Etiquetado	-	-	-	-	-	-
Jefatura de la Oficina de la Gubernatura del Estado	-	-	-	-	-	-
Secretaría de Gobierno	-	-	-	-	-	-
Secretaría de Hacienda	-	-	-	-	-	-
Secretaría de Desarrollo Económico y del Trabajo	-	-	-	-	-	-
Secretaría de Desarrollo Agropecuario	-	-	-	-	-	-
Secretaría de Obras Públicas	-	-	-	-	-	-
Secretaría de Educación	-	-	-	-	-	-
Secretaría de Salud	-	-	-	-	-	-
Secretaría de Administración	-	-	-	-	-	-
Secretaría de la Contraloría	-	-	-	-	-	-
Secretaría de Turismo y Cultura	-	-	-	-	-	-
Secretaría de Desarrollo Social	-	-	-	-	-	-
Secretaría de Desarrollo Sustentable	-	-	-	-	-	-
Secretaría de Movilidad y Transporte	-	-	-	-	-	-
Comisión Estatal de Seguridad Pública	-	-	-	-	-	-
Consejería Jurídica	-	-	-	-	-	-
Gastos Institucionales	-	-	-	-	-	-
Poder Legislativo	-	-	-	-	-	-
Poder Judicial	-	-	-	-	-	-
Organismos Autónomos	-	-	-	-	-	-
Entidades Paraestatales y Fideicomisos No Empresariales y No Financieros	-	-	-	-	-	-
Entidades Paraestatales Empresariales No Financieras con Participación Estatal Mayoritaria	-	-	-	-	-	-
Poder Ejecutivo de los Municipios	-	-	-	-	-	-
Total de Egresos	3,700,525	84,130	3,784,655	2,304,864	2,304,864	1,479,791



Tercer Informe de Cuenta Pública
Museo Morelense de Arte Popular
Estado Analítico del Ejercicio del Presupuesto de Egresos
Clasificación Funcional (Finalidad y Función)
Del 1 de enero al 30 de septiembre de 2023
(Cifras en Pesos)



Concepto	Egresos					Subejercicio
	Aprobado	Ampliaciones/ (Reducciones)	Modificado	Devengado	Pagado	
	1	2	3 = (1 + 2)	4	5	
Gobierno	-	-	-	-	-	-
Legislación	-	-	-	-	-	-
Justicia	-	-	-	-	-	-
Coordinación de la Política de Gobierno	-	-	-	-	-	-
Relaciones Exteriores	-	-	-	-	-	-
Asuntos Financieros y Hacendarios	-	-	-	-	-	-
Seguridad Nacional	-	-	-	-	-	-
Asuntos de Orden Público y de Seguridad Interior	-	-	-	-	-	-
Otros Servicios Generales	-	-	-	-	-	-
Desarrollo Social	3,700,525	84,130	3,784,655	2,304,864	2,304,864	1,479,791
Protección Ambiental	-	-	-	-	-	-
Vivienda y Servicios a la Comunidad	-	-	-	-	-	-
Salud	-	-	-	-	-	-
Recreación, Cultura y Otras Manifestaciones Sociales	3,700,525	84,130	3,784,655	2,304,864	2,304,864	1,479,791
Educación	-	-	-	-	-	-
Protección Social	-	-	-	-	-	-
Otros Asuntos Sociales	-	-	-	-	-	-
Desarrollo Económico	-	-	-	-	-	-
Asuntos Económicos, Comerciales y Laborales en General	-	-	-	-	-	-
Agropecuaria, Silvicultura, Pesca y Caza	-	-	-	-	-	-
Combustibles y Energía	-	-	-	-	-	-
Minería, Manufacturas y Construcción	-	-	-	-	-	-
Transporte	-	-	-	-	-	-
Comunicaciones	-	-	-	-	-	-
Turismo	-	-	-	-	-	-
Ciencia, Tecnología e Innovación	-	-	-	-	-	-
Otras Industrias y Otros Asuntos Económicos	-	-	-	-	-	-
Otras no Clasificadas en Funciones Anteriores	-	-	-	-	-	-
Transacciones de la Deuda Pública / Costo Financiero de la Deuda	-	-	-	-	-	-
Transferencias, Participaciones y Aportaciones entre Diferentes Niveles y Ordenes de Gobierno	-	-	-	-	-	-
Saneamiento del Sistema Financiero	-	-	-	-	-	-
Adeudos de Ejercicios Fiscales Anteriores	-	-	-	-	-	-
Total del Gasto	3,700,525	84,130	3,784,655	2,304,864	2,304,864	1,479,791



Tercer Informe de Cuenta Pública
Museo Morelense de Arte Popular
Estado Analítico del Ejercicio del Presupuesto de Egresos Detallado - LDF
Clasificación Funcional (Finalidad y Función)
Del 1 de enero al 30 de septiembre de 2023
(Cifras en Pesos)



Concepto	Egresos					Subejercicio
	Aprobado	Ampliaciones/ (Reducciones)	Modificado	Devengado	Pagado	
Gasto No Etiquetado	3,700,525	84,130	3,784,655	2,304,864	2,304,864	1,479,791
<i>Gobierno</i>	-	-	-	-	-	-
Legislación	-	-	-	-	-	-
Justicia	-	-	-	-	-	-
Coordinación de la Política de Gobierno	-	-	-	-	-	-
Relaciones Exteriores	-	-	-	-	-	-
Asuntos Financieros y Hacendarios	-	-	-	-	-	-
Seguridad Nacional	-	-	-	-	-	-
Asuntos de Orden Público y de Seguridad Interior	-	-	-	-	-	-
Otros Servicios Generales	-	-	-	-	-	-
<i>Desarrollo Social</i>	3,700,525	84,130	3,784,655	2,304,864	2,304,864	1,479,791
Protección Ambiental	-	-	-	-	-	-
Vivienda y Servicios a la Comunidad	-	-	-	-	-	-
Salud	-	-	-	-	-	-
Recreación, Cultura y Otras Manifestaciones Sociales	3,700,525	84,130	3,784,655	2,304,864	2,304,864	1,479,791
Educación	-	-	-	-	-	-
Protección Social	-	-	-	-	-	-
Otros Asuntos Sociales	-	-	-	-	-	-
<i>Desarrollo Económico</i>	-	-	-	-	-	-
Asuntos Económicos, Comerciales y Laborales en Gral.	-	-	-	-	-	-
Agropecuaria, Silvicultura, Pesca y Caza	-	-	-	-	-	-
Combustibles y Energía	-	-	-	-	-	-
Minería, Manufacturas y Construcción	-	-	-	-	-	-
Transporte	-	-	-	-	-	-
Comunicaciones	-	-	-	-	-	-
Turismo	-	-	-	-	-	-
Ciencia, Tecnología e Innovación	-	-	-	-	-	-
Otras Industrias y Otros Asuntos Económicos	-	-	-	-	-	-
<i>Otras no Clasificadas en Funciones Anteriores</i>	-	-	-	-	-	-
Transacciones de la Deuda Pública / Costo Financiero de la Deuda	-	-	-	-	-	-
Transferencias, Participaciones y Aportaciones entre Diferentes Niveles y Ordenes de Gobierno	-	-	-	-	-	-
Saneamiento del Sistema Financiero	-	-	-	-	-	-
Adeudos de Ejercicios Fiscales Anteriores	-	-	-	-	-	-
Gasto Etiquetado	-	-	-	-	-	-
<i>Gobierno</i>	-	-	-	-	-	-
Legislación	-	-	-	-	-	-
Justicia	-	-	-	-	-	-
Coordinación de la Política de Gobierno	-	-	-	-	-	-
Relaciones Exteriores	-	-	-	-	-	-
Asuntos Financieros y Hacendarios	-	-	-	-	-	-
Seguridad Nacional	-	-	-	-	-	-
Asuntos de Orden Público y de Seguridad Interior	-	-	-	-	-	-
Otros Servicios Generales	-	-	-	-	-	-
<i>Desarrollo Social</i>	-	-	-	-	-	-
Protección Ambiental	-	-	-	-	-	-
Vivienda y Servicios a la Comunidad	-	-	-	-	-	-
Salud	-	-	-	-	-	-
Recreación, Cultura y Otras Manifestaciones Sociales	-	-	-	-	-	-
Educación	-	-	-	-	-	-
Protección Social	-	-	-	-	-	-
Otros Asuntos Sociales	-	-	-	-	-	-
<i>Desarrollo Económico</i>	-	-	-	-	-	-
Asuntos Económicos, Comerciales y Laborales en Gral.	-	-	-	-	-	-
Agropecuaria, Silvicultura, Pesca y Caza	-	-	-	-	-	-
Combustibles y Energía	-	-	-	-	-	-
Minería, Manufacturas y Construcción	-	-	-	-	-	-
Transporte	-	-	-	-	-	-
Comunicaciones	-	-	-	-	-	-
Turismo	-	-	-	-	-	-
Ciencia, Tecnología e Innovación	-	-	-	-	-	-
Otras Industrias y Otros Asuntos Económicos	-	-	-	-	-	-
<i>Otras no Clasificadas en Funciones Anteriores</i>	-	-	-	-	-	-
Transacciones de la Deuda Pública / Costo Financiero de la Deuda	-	-	-	-	-	-
Transferencias, Participaciones y Aportaciones entre Diferentes Niveles y Ordenes de Gobierno	-	-	-	-	-	-
Saneamiento del Sistema Financiero	-	-	-	-	-	-
Adeudos de Ejercicios Fiscales Anteriores	-	-	-	-	-	-
Total del Egresos	3,700,525	84,130	3,784,655	2,304,864	2,304,864	1,479,791

Concepto	Egresos					Subejercicio
	Aprobado	Ampliaciones/ (Reducciones)	Modificado	Devengado	Pagado	
Gasto No Etiquetado	1,760,036	-	1,760,036	1,289,145	1,289,145	470,891
<i>Personal Administrativo y de Servicio Público</i>	<i>1,760,036</i>	-	<i>1,760,036</i>	<i>1,289,145</i>	<i>1,289,145</i>	<i>470,891</i>
<i>Magisterio</i>	-	-	-	-	-	-
<i>Servicios de Salud</i>	-	-	-	-	-	-
Personal Administrativo	-	-	-	-	-	-
Personal Médico, Paramédico y afín	-	-	-	-	-	-
<i>Seguridad Pública</i>	-	-	-	-	-	-
<i>Gastos Asociados a la Implementación de Nuevas Leyes Fed. o Reformas a las Mismas</i>	-	-	-	-	-	-
Nombre del Programa o Ley 1	-	-	-	-	-	-
Nombre del Programa o Ley 2	-	-	-	-	-	-
<i>Sentencias Laborales Definitivas</i>	-	-	-	-	-	-
Gasto Etiquetado	-	-	-	-	-	-
<i>Personal Administrativo y de Servicio Público</i>	-	-	-	-	-	-
<i>Magisterio</i>	-	-	-	-	-	-
<i>Servicios de Salud</i>	-	-	-	-	-	-
Personal Administrativo	-	-	-	-	-	-
Personal Médico, Paramédico y afín	-	-	-	-	-	-
<i>Seguridad Pública</i>	-	-	-	-	-	-
<i>Gastos Asociados a la Implementación de Nuevas Leyes Fed. o Reformas a las Mismas</i>	-	-	-	-	-	-
Nombre del Programa o Ley 1	-	-	-	-	-	-
Nombre del Programa o Ley 2	-	-	-	-	-	-
<i>Sentencias Laborales Definitivas</i>	-	-	-	-	-	-
Total del Gasto en Servicios Personales	1,760,036	-	1,760,036	1,289,145	1,289,145	470,891



Tercer Informe de Cuenta Pública
Museo Moreense de Arte Popular
Estado Analítico del Ejercicio del Presupuesto de Egresos
Clasificación Económica (por Tipo de Gasto)
Del 1 de enero al 30 de septiembre de 2023
(Cifras en Pesos)



Concepto	Egresos					Subejercicio
	Aprobado	Ampliaciones/ (Reducciones)	Modificado	Devengado	Pagado	
	1	2	3 = (1 + 2)	4	5	
Gasto Corriente	3,546,650	84,130	3,630,780	2,212,539	2,212,539	1,418,241
Gasto de Capital	50,000	-	50,000	30,000	30,000	20,000
Amortización de la Deuda y Disminución de Pasivos	-	-	-	-	-	-
Pensiones y Jubilaciones	103,875	-	103,875	62,325	62,325	41,550
Participaciones	-	-	-	-	-	-
Total del Gasto	3,700,525	84,130	3,784,655	2,304,864	2,304,864	1,479,791




Museo Morelense de Arte Popular

Flujo de Fondos
Del 01/ene/2023 al 30/sept/2023
Cifras en Pesos



CONCEPTO	ESTIMADO / APROBADO	DEVENGADO	RECAUDADO / PAGADO
RUBROS DE INGRESOS	\$3,700,525.00	\$2,384,181.00	\$2,333,704.00
IMPUESTO			
CUOTAS Y APORTACIONES DE SEGURIDAD SOCIAL			
CONTRIBUCIONES DE MEJORAS			
DERECHO			
PRODUCTOS			
APROVECHAMIENTO			
INGRESOS POR VENTA DE BIENES, PRESTACION DE SERVICIOS Y OTROS INGRESOS	816000	520126	518049
PARTICIPACIONES, APORTACIONES, CONVENIOS, INCENTIVOS DERIVADOS DE LA COLABORACIÓN FISCAL Y FONDOS DISTINTOS DE APORTACIONES TRANSFERENCIAS, ASIGNACIONES, SUBSIDIOS Y SUBVENCIONES Y PENSIONES Y JUBILACIONES	2884525	1864055	1815655
INGRESOS DERIVADOS DE FINANCIAMIENTOS			
CAPITULO DE GASTOS	\$3,700,525.00	\$2,304,862.00	\$2,304,862.00
SERVICIOS PERSONALES	2290492	1358826	1358826
MATERIALES Y SUMINISTROS	942032	675779	675779
SERVICIOS GENERALES	314126	177932	177932
TRANSFERENCIAS, ASIGNACIONES, SUBSIDIOS Y OTRAS AYUDAS	103875	62325	62325
BIENES MUEBLES, INMUEBLES E INTANGIBLES	50000	30000	30000
INVERSIÓN PUBLICA			
INVERSIONES FINANCIERAS Y OTRAS PROVISIONES			
PARTICIPACIONES Y APORTACIONES			
DEUDA PUBLICA			
TOTAL DE OPERACIONES	\$0.00	\$79,319.00	\$28,842.00



MMAPO

Información Programática

TERCER INFOME DE CUENTA PÚBLICA
MUSEO MORELENSE DE ARTE POPULAR
ENERO - SEPTIEMBRE

 2023



Tercer Informe de Cuenta Pública
Museo Moreense de Arte Popular
Gasto por Categoría Programática
Del 1 de enero al 30 de septiembre de 2023
(Cifras en Pesos)



Concepto	Egresos					Subejercicio
	Aprobado	Ampliaciones/ (Reducciones)	Modificado	Devengado	Pagado	
	1	2	3 = (1 + 2.)	4	5	
Programas	-	-	-	-	-	-
Subsidios a Reglas de Operación	-	-	-	-	-	-
Otros Subsidios	-	-	-	-	-	-
Desempeño de las Funciones	3,700,525	84,130	3,784,655	2,304,864	2,304,864	1,479,791
Prestación de Servicios Públicos	-	-	-	-	-	-
Provisión de Bienes Públicos	-	-	-	-	-	-
Planeación, Seguimiento y Evaluación de Políticas Públicas	-	-	-	-	-	-
Promoción y Fomento	3,700,525	84,130	3,784,655	2,304,864	2,304,864	1,479,791
Regulación y Supervisión	-	-	-	-	-	-
Funciones de las Fuerzas Armadas (Únicamente Gobierno Federal)	-	-	-	-	-	-
Específicos	-	-	-	-	-	-
Proyectos de Inversión	-	-	-	-	-	-
Administrativos y de Apoyo	-	-	-	-	-	-
Apoyo al Proceso Presupuestario y para Mejorar la Eficiencia Institucional	-	-	-	-	-	-
Apoyo a la Función Pública y al Mejoramiento de la Gestión	-	-	-	-	-	-
Operaciones Ajenas	-	-	-	-	-	-
Compromisos	-	-	-	-	-	-
Obligaciones de Cumplimiento de Resolución Jurisdiccional	-	-	-	-	-	-
Desastres Naturales	-	-	-	-	-	-
Obligaciones	-	-	-	-	-	-
Pensiones y Jubilaciones	-	-	-	-	-	-
Aportaciones a la Seguridad Social	-	-	-	-	-	-
Aportaciones a Fondos de Estabilización	-	-	-	-	-	-
Aportaciones a Fondos de Inversión y Reestructura de Pensiones	-	-	-	-	-	-
Programas de Gasto Federalizado (Gobierno Federal)	-	-	-	-	-	-
Gasto Federalizado	-	-	-	-	-	-
Participaciones a Entidades Federativas y Municipios	-	-	-	-	-	-
Costo financiero, deuda o apoyos a deudores y ahorradores de la banca	-	-	-	-	-	-
Adeudos de ejercicios fiscales anteriores	-	-	-	-	-	-
Total del Gasto	3,700,525	84,130	3,784,655	2,304,864	2,304,864	1,479,791

Concepto	Estimado/Aprobado	Devengado	Recaudado/Pagado
I. Ingresos Presupuestarios	3,700,525	2,384,211	2,333,734
1. Ingresos del Gobierno de la Entidad Federativa	-	-	-
2. Ingresos del Sector Paraestatal	3,700,525	2,384,211	2,333,734
II. Egresos Presupuestarios	3,700,525	2,304,864	2,304,864
3. Egresos del Gobierno de la Entidad Federativa	-	-	-
4. Egresos del Sector Paraestatal	3,700,525	2,304,864	2,304,864
III. Balance Presupuestario (Superávit o Déficit) (III= I - II)	-	79,347	28,870

Concepto	Estimado/Aprobado	Devengado	Recaudado/Pagado
III. Balance presupuestario (Superávit o Déficit)	-	79,347	28,870
IV. Intereses, Comisiones y Gastos de la Deuda	-	-	-
V. Balance Primario (Superávit o Déficit) (V= III + IV)	-	79,347	28,870

Concepto	Estimado/Aprobado	Devengado	Recaudado/Pagado
A. Financiamiento	-	-	-
B. Amortización de la deuda	-	-	-
C. Financiamiento Neto	-	-	-



Museo Morelense de Arte Popular

PROGRAMAS Y PROYECTOS DE INVERSIÓN

Del 1 de enero al 30 de septiembre de 2023



EL MUSEO MORELENSE DE ARTE POPULAR NO CUENTA CON PROGRAMAS Y PROYECTOS DE INVERSIÓN, DADA LA RAZÓN DE QUE LA NATURALEZA JURÍDICA DE ESTE ORGANISMO ES PARA LA REALIZACIÓN DE LAS ACCIONES RELACIONADAS CON LA RECUPERACIÓN, FOMENTO, COMERCIALIZACIÓN Y DIFUSIÓN DE LOS VALORES DEL ARTE POPULAR; CONSTITUYENDOSE COMO UN ESPACIO DE CONVERSACIÓN, EXPOSICIÓN Y DIFUSIÓN, DE CARACTER CULTURAL Y EDUCATIVO DE LAS DIVERSAS MANIFESTACIONES HISTÓRICAS DE ARTE POPULAR QUE SE HAN LLEVADO A CABO DENTRO DEL TERRITORIO DE NUESTRA ENTIDAD.

Reporte de avance en los Indicadores del Programa Presupuestario del Poder Ejecutivo con Matriz de Indicadores para Resultados

Ejercicio Fiscal 2023	
Trimestre:	Tercero
Fecha:	17/10/2023

Programa presupuestario:		Dependencia o Entidad:		Unidad (es) responsable (s):												
F080, Promoción del arte popular de Morelos		_17A_ Cultura		Museo Morelense de Arte Popular												
DÁTOS DEL PROGRAMA																
Programa derivado del PED 2019-2024			Agenda 2030													
Plan Estatal de Desarrollo 2019-2024		Programa Sectorial de turismo y cultura		Objetivo 11: Lograr que las ciudades y los asentamientos humanos sean inclusivos, seguros, resilientes y sostenibles												
3. Justicia social para las y los morelenses		Programa: Programa Sectorial de turismo y cultura		Meta: 11.4. Redoblar los esfuerzos para proteger y salvaguardar el patrimonio cultural y natural del mundo												
3.12. Generar las condiciones para el pleno ejercicio de los derechos culturales y fomentar la cultura en el estado.		Objetivo: 7. Impulsar la protección y la conservación del patrimonio cultural, material e inmaterial del estado.		Ejes transversales: Cero corrupción Cero impunidad												
ALINEACIÓN																
Clasificación Funcional			Actividad Institucional													
F unción: 2.4 Recreación, Cultura y Otras Manifestaciones Sociales		Subfunción: 2.4.2 Cultura		128. Apoyo a artesanos tradicionales												
RESULTADOS																
Nivel	Objetivos (Resumen Narrativo)	Nombre del indicador	Definición del indicador	Método de cálculo	Unidad de medida	Tipo-Dimensión-Sentido de medición-Frecuencia de medición	Línea base	Meta anual	Programación de metas trimestrales 2023				AVANCE ACUMULADO		SEMAFORO (Verde: Cumplimiento del 80-100%; menor o igual a 120%; Amarillo: Cumplimiento del 70-79%; superior a 120%; y Rojo: Cumplimiento menor al 70%. Naranja: Avance superior al 130%)	
									Al periodo	1er. Trim.	2do. Trim.	3er. Trim.	4to. Trim.	Absoluta		Relativa
Fin	8. Contribuir a garantizar los derechos culturales	Porcentaje de población estatal participante en actividades artísticas y culturales	Mide la proporción de población de Morelos que participa en actividades artísticas y culturales en relación al total de la población del estado	(Cantidad de personas participantes en actividades artísticas y culturales en 2023 / Total de la población del Estado) * 100	Porcentaje	Estratégico-Eficacia-Ascendente-Anual	N/D	N/D	13.3%	63.3%	83.3%	100.0%				
		Porcentaje de actividades de promoción y difusión realizadas de Arte Popular en el Estado.	Mide la proporción de actividades de promoción y difusión realizadas de Arte Popular en el Estado en el año anterior	(Número de actividades de promoción y difusión realizadas de Arte Popular en el Estado en el año actual / Total de actividades de promoción y difusión realizadas de Arte Popular en el Estado en el año anterior) * 100	Porcentaje	Estratégico-Eficacia-Ascendente-Trimestre	100% (30)	100% (35)	5	22	30	35	34	97.1%		Verde

Nivel	Objetivos (Resumen Narrativo)	INDICADORES						Línea base	Meta anual	Programación de metas trimestrales 2023				AVANCE ACUMULADO		SEMAFORO (Verde: Cumplimiento del 80-100% menor o igual a 120% Amarillo: Cumplimiento del 70-79% superior a 120% y menor a 130% Rojo: Cumplimiento menor al 70% Naranja: Avance superior al 130%)
		Nombre del indicador	Definición del indicador	Método de cálculo	Unidad de medida	Tipo -Dimensión-Sentido de medición-Frecuencia de medición	Programación de metas trimestrales 2023				AVANCE ACUMULADO					
							1er. Trim.			2do. Trim.	3er. Trim.	4to. Trim.	Absoluto	Relativo		
Propósito	El patrimonio cultural inmaterial del Estado está protegido y conservado	Porcentaje de asistentes a las actividades de promoción y difusión realizadas del Arte Popular en el Estado	Mide la proporción de asistentes a las actividades de promoción y difusión realizadas de Arte Popular en el Estado en el año anterior	(Número de asistentes a las actividades de promoción y difusión realizadas de Arte Popular en el Estado en el año anterior)*100	Porcentaje	Estratégico-Eficacia-Ascendente-Trimestre	2022	2023	1er. Trim.	2do. Trim.	3er. Trim.	4to. Trim.	19,570	84.7%	Verde	
Componente 1	Exposiciones de arte popular realizadas	Porcentaje de exposiciones de Arte Popular realizadas	Mide la proporción de exposiciones de Arte Popular realizadas en el año actual / Total de exposiciones de Arte Popular programadas en el año actual)	$(\text{Número de exposiciones de Arte Popular realizadas en el año actual} / \text{Total de exposiciones de Arte Popular programadas en el año actual}) * 100$	Porcentaje	Estratégico-Eficacia-Ascendente-Trimestre	100% (19)	100% (21)	5	7	16	21	14	66.7%	Verde	
Actividad 1.6	Realización del montaje de las exposiciones	Porcentaje de montaje de exposiciones realizadas	Mide la proporción de personas asistentes a las exposiciones de Arte Popular durante el año actual	$(\text{Número de personas asistentes a las exposiciones de Arte Popular durante el año actual} / \text{Total de personas que requieren asistir a las exposiciones de Arte Popular durante el año actual}) * 100$	Porcentaje	Estratégico-Eficacia-Ascendente-Trimestre	100% (19)	100% (21)	5	7	16	21	14	66.7%	Verde	
Actividad 1.5	Difusión de las exposiciones de obras de arte popular	Porcentaje de obras de arte popular difundidas	Mide la proporción de montajes de exposiciones realizadas respecto al total de montajes de las exposiciones requeridas	$(\text{Número de montajes de las exposiciones realizadas} / \text{Total de montajes de las exposiciones requeridas}) * 100$	Porcentaje	Estratégico-Eficacia-Ascendente-Trimestre	100% (19)	100% (21)	5	7	16	21	14	66.7%	Verde	
Actividad 1.4	Embalaje y traslado de obra de arte popular	Porcentaje de obras de arte popular trasladadas	Mide la proporción de exposiciones de obras de arte popular difundidas en relación a las exposiciones de obras de arte popular programadas	$(\text{Número de exposiciones de obras de arte popular difundidas} / \text{Total de exposiciones de obras de arte popular programadas}) * 100$	Porcentaje	Estratégico-Eficacia-Ascendente-Trimestre	100% (19)	100% (21)	5	7	16	21	14	66.7%	Verde	
Actividad 1.3	Selección de obras de arte popular	Porcentaje de obras de arte popular seleccionadas	Mide la proporción de obras de arte popular trasladadas respecto al total de obras de arte popular requeridas	$(\text{Número de obras de arte popular trasladadas} / \text{Total de obras de arte popular requeridas}) * 100$	Porcentaje	Estratégico-Eficacia-Ascendente-Trimestre	100% (19)	100% (21)	5	7	16	21	14	66.7%	Verde	
Actividad 1.2	Realización del Programa Anual de Exposiciones	Porcentaje de avance realizado del Programa Anual de Exposiciones	Mide el avance realizado del Programa Anual de Exposiciones en relación al avance programado del Programa Anual de Exposiciones	$(\text{Avance realizado del Programa Anual de Exposiciones} / \text{Avance programado del Programa Anual de Exposiciones}) * 100$	Porcentaje	Estratégico-Eficacia-Ascendente-Trimestre	100% (19)	100% (21)	5	7	16	21	14	66.7%	Verde	

Nivel	Objetivos (Resumen Narrativo)	INDICADORES				Linea base	Meta anual	Programación de metas trimestrales 2023				AVANCE ACUMULADO		SEMAFORO (Verde: Cumplimiento del 80-100% menor o igual a 120% Amarillo: Cumplimiento del 70-79% superior a 120% y menor a 130% Rojo: Cumplimiento menor al 70% superior a 130%)	
		Nombre del indicador	Definición del indicador	Método de cálculo	Unidad de medida			Tipo - Dimensión-Sentido de medición-Frecuencia de medición	Programación de metas trimestrales 2023				AVANCE ACUMULADO		
									1er. Trim.	2do. Trim.	3er. Trim.	4to. Trim.	Absoluto		Relativo
Actividad 1.1	Registro de artesanos tradicionales y artistas populares del estado al padrón del MMAPO	Porcentaje de artesanos tradicionales y artistas populares del estado registrados en el padrón del MMAPO	Mide la proporción de artesanos tradicionales y artistas populares del estado registrados en el padrón del MMAPO / Total de artesanos tradicionales y artistas populares del estado que solicitan su registro	$(\text{Número de artesanos tradicionales y artistas populares del estado registrados en el padrón del MMAPO} / \text{Total de artesanos tradicionales y artistas populares del estado que solicitan su registro}) * 100$	Porcentaje	Estratégico-Eficacia-Ascendente-Trimestre	2023	89.0%	93.0%	97.0%	100.0%	192	106.7%	Verde	
		Porcentaje de actividades de Arte Popular realizadas por el MMAPO	Mide la proporción de actividades de Arte Popular realizadas por el MMAPO / Total de actividades de Arte Popular programadas por el MMAPO	$(\text{Número de actividades de Arte Popular realizadas por el MMAPO} / \text{Total de actividades de Arte Popular programadas por el MMAPO}) * 100$	Porcentaje	Estratégico-Eficacia-Ascendente-Trimestre	2023	25%	38%	75%	100%	16	123.1%	Rojo	
Componente 2	Fomento del arte popular realizado	Porcentaje de personas asistentes a las actividades de Arte Popular realizadas por el MMAPO	Mide la proporción de personas asistentes a las actividades de Arte Popular realizadas por el MMAPO / Total de personas que requieren asistir a las actividades de Arte Popular realizadas por el MMAPO	$(\text{Número de personas asistentes a las actividades de Arte Popular realizadas por el MMAPO} / \text{Total de personas que requieren asistir a las actividades de Arte Popular realizadas por el MMAPO}) * 100$	Porcentaje	Estratégico-Eficacia-Ascendente-Trimestre	2023	25%	38%	75%	100%	160	123.1%	Rojo	
		Porcentaje de creadores populares registrados en el concurso que se les otorgó apoyo económico	Mide la proporción de creadores populares participantes en el concurso con apoyo otorgado con relación al total de creadores populares registrados en el concurso	$(\text{Número de creadores populares participantes en el concurso con apoyo otorgado} / \text{Total de creadores populares registrados en el concurso}) * 100$	Porcentaje	Estratégico-Eficacia-Ascendente-Trimestre	2023	32	50	97	130				Sin avance programado
Actividad 2.3	Realización del Encuentro Mexicano de Cartonería Morelos 2023	Porcentaje de creadores populares cartoneros participantes en el concurso	Mide la proporción de creadores populares cartoneros participantes en el concurso con relación al total de creadores populares cartoneros registrados en la convocatoria	$(\text{Número de creadores populares cartoneros participantes en el concurso} / \text{Total de creadores populares cartoneros registrados en la convocatoria}) * 100$	Porcentaje	Estratégico-Eficacia-Ascendente-Trimestre	2023	25%	38%	75%	100%	160	123.1%	Rojo	
		Porcentaje de creadores populares cartoneros participantes en el concurso	Mide la proporción de participantes y asistentes registrados en las diferentes actividades de promoción del Arte Popular de Morelos	$(\text{Número de participantes y asistentes registrados en las diferentes actividades de promoción del Arte Popular de Morelos} / \text{Total de personas que requieren asistir a las actividades de Arte Popular realizadas por el MMAPO}) * 100$	Porcentaje	Estratégico-Eficacia-Ascendente-Trimestre	2023	32	50	97	130				Sin avance programado

Nivel	Objetivos (Resumen Narrativo)	Nombre del indicador	Definición del indicador	Método de cálculo	Unidad de medida	Tipo -Dimensión-Sentido de medición-Frecuencia de medición	Línea base 2022	Meta anual 2023	Programación de metas trimestrales 2023				AVANCE ACUMULADO		SEMAFORO (Verde: Cumplimiento del 80-100% menor o igual a 120% del presupuesto del ejercicio anterior; 70-75%: Cumplimiento menor a 100% y menor a 130%; Rojo: Cumplimiento menor al 70%; Naranja: Avance superior al 130%)
									Al periodo				Absoluta	Relativa	
									1er. Trim.	2do. Trim.	3er. Trim.	4to. Trim.			
	Selección de artesanos invitados como talleristas a las diferentes actividades de promoción y difusión de Arte Popular de Morelos	Porcentaje de artesanos invitados como talleristas a las diferentes actividades de promoción y difusión de Arte Popular de Morelos	Mide la proporción de artesanos invitados como talleristas a las diferentes actividades de promoción y difusión de Arte Popular de Morelos respecto del total de personas que requieren asistir a las actividades de Arte Popular realizadas por el MIMAPO	(Número de artesanos invitados como talleristas a las diferentes actividades de promoción y difusión de Arte Popular de Morelos / Total de personas que requieren asistir a las actividades de Arte Popular realizadas por el MIMAPO)-1) * 100	Porcentaje	Estratégico-Eficacia-Ascendente-Trimestre	100% (11)	100% (13)	25%	38%	75%	100%	16	123.1%	Rojo
	Actividad 2.1								3	5	9	13			
PRESUPUESTO (Miles de pesos)															
COMPONENTES DEL PRESUPUESTO															
DEVENGADO AL TRIMESTRE DE CIERRE															
Gasto corriente y social															
Modalidad del presupuesto	Ingresos Propios	Estatal	Federal	Total	Ingresos Propios	Estatal	Federal	Total	Devengado total	Porcentaje					
PRESUPUESTO AUTORIZADO	816.00	2,884.52		3,700.5	423.2			1,144.9	1,568.1	42.4%					
PRESUPUESTO MODIFICADO										0.0%					
Inversión															
Modalidad del presupuesto	Ingresos Propios	Estatal	Ramo 33	Total	Ingresos Propios	Estatal	Ramo 33	Total	Devengado total	Porcentaje					
PRESUPUESTO AUTORIZADO															
PRESUPUESTO MODIFICADO															
Gasto autorizado total (Gasto corriente + inversión)															
3,700.5															
Gasto Devengado total (Gasto corriente + inversión)															
1,568.1															
42.4%															
Justificación de la diferencia de avances realizados con respecto a las metas programadas, cuando no se cumplió la meta o cuando se superó considerablemente.															
En cuanto al Porcentaje de asistentes a las actividades de promoción y difusión realizadas del Arte Popular en el Estado, y el Porcentaje de personas asistentes a las exposiciones de Arte Popular, se logró una asistencia mayor a las actividades programadas, derivado del Festival de Semana Santa 2023, así como de las actividades en el marco del X Aniversario del Museo Morelense de Arte Popular el cual contribuyó a lograr mayor afluencia.															
En cuanto al total del Componente 2, así como sus actividades 2.1 y 2.2 se logró mayor afluencia de visitantes a las actividades, también derivado del Festival de Semana Santa 2023, y de las actividades en el marco del X Aniversario del Museo Morelense de Arte Popular, pudiendo ofrecer más talleres de los programados para este trimestre, reflejándose en el aumento, tanto de los talleres, como de los artesanos invitados a impartir los mismos talleres, y de las personas beneficiadas por los mismos.															



Anexos

TERCER INFORME DE CUENTA PÚBLICA
MUSEO MORELENSE DE ARTE POPULAR
ENERO - SEPTIEMBRE

 2023



Museo Morelense de Arte Popular

RELACIÓN DE ESQUEMAS BURSATILES Y DE
COBERTURAS FINANCIERAS

Del 1 de enero al 30 de septiembre de 2023.



EN CUMPLIMIENTO A LO DISPUESTO EN EL ARTÍCULO 46, FRACCIÓN IV DE LA LEY GUBERNAMENTAL, SE ACLARA QUE EL MUSEO MORELENSE DE ARTE POPULAR AL **30 DE SEPTIEMBRE DE 2023**, NO CUENTA CON LOS ESQUEMAS BURSATILES Y DE COBERTURAS FINANCIERAS.



MORELOS
2018 - 2024



Operador de Carreteras de Cuota

TERCER INFORME DE CUENTA PÚBLICA
ENTIDADES PARAESTATALES
ENERO - SEPTIEMBRE

2023



Introducción

TERCER INFORME DE CUENTA PÚBLICA
OPERADOR DE CARRETERAS DE CUOTA
ENERO - SEPTIEMBRE

2023

INTRODUCCIÓN

NOTAS DE GESTION ADMINISTRATIVA

OPERADOR DE CARRETERAS DE CUOTA

DEL 01 DE ENERO AL 30 DE SEPTIEMBRE DEL 2023

Los Estados financieros de este Descentralizado, proveen la información financiera necesaria a los principales usuarios de la misma, así como al Congreso y a los ciudadanos.

El objetivo del presente documento es la revelación del contexto y de los aspectos económicos-financieros más relevantes que influyen en las decisiones del período, y que son consideradas en la elaboración de los Estados Financieros para la mayor comprensión de los mismos y sus particularidades.

De esta manera, se informa y explica las condiciones relacionadas con la información financiera de cada período de gestión; además, de exponer aquellas políticas que podrían afectar la toma de decisiones en períodos posteriores.

2. AUTORIZACION E HISTORIA Y OBJETO SOCIAL

El Organismo denominado OPERADOR DE CARRETERAS DE CUOTA fue constituido mediante el Decreto doscientos noventa y dos, publicado en el periódico Oficial “Tierra y Libertad” número 4338 de fecha 14 de Julio del 2004. El Operador de Carreteras de Cuota se creó como un organismo Público estatal Descentralizado, que cuenta con personalidad jurídica y patrimonio propios, sectorizado a la Secretaría de Movilidad y Transporte del Estado de Morelos y tiene por objeto: operar, administrar, regular y evaluar la construcción, rehabilitación, equipamiento y mantenimiento de la infraestructura carretera de cuota del Estado de Morelos, por sí o a través de terceros, mediante el otorgamiento de concesiones, así como dirigir, operar, administrar y

supervisar los recursos humanos, materiales y financieros que se destinen para su fin, teniendo para ello las atribuciones mencionadas en el artículo 3 del Decreto de creación.

3. PRINCIPAL ACTIVIDAD

Así mismo, el Organismo realiza actividades de supervisión de las obras que ejecuta directamente o a través de terceros vigilando que sea conforme a las normas, especificaciones técnicas proyectos y programas aprobados y en su caso conforme a lo estipulado en los contratos de obra, debiendo observar en lo conducente disposiciones contenidas en la Ley de Obras Públicas y Servicios Relacionados con la misma del Estado de Morelos y su Reglamento, vigila que se respete el derecho de vía en la red carretera estatal a su cargo, proyecta instala y mantiene en operación el señalamiento y los dispositivos de seguridad en la red carretera a su cargo, administra, opera y mantiene la maquinaria y equipo de construcción de su propiedad, aplica sanciones administrativas por infracciones a las disposiciones que regulan el derecho de vía, establece y efectúa el cobro de peaje y de los derechos por la expedición de permisos para el uso y aprovechamiento de áreas que forman parte del derecho de vía, de las carreteras a su cargo, lleva acabo los procesos necesarios conforme la Ley para el otorgamiento de concesiones a través del Ejecutivo del Estado, resuelve sobre la terminación de las concesiones otorgadas, la prórroga o revocación de los mismos.

4. REGIMEN JURÍDICO

El Organismo se regula por la siguiente normatividad:

- Constitución Política de los Estados Unidos Mexicanos
- Constitución Política del Estado Libre y Soberano de Morelos

Leyes:

- Ley Orgánica de la Administración Pública Federal

- Ley Orgánica de la Administración Pública del Estado de Morelos
- Ley de Adquisiciones, Arrendamientos y Servicios del Sector Público
- Ley Sobre Adquisiciones, Enajenaciones, Arrendamientos y Prestación de Servicios del Poder Ejecutivo del Estado Libre y Soberano de Morelos
- Ley de Obras Públicas y Servicios Relacionados con las Mismas
- Ley de Obra Pública y Servicios Relacionados con la Misma del Estado de Morelos
- Ley Federal de Procedimiento Administrativo
- Ley de Procedimiento Administrativo del Estado de Morelos
- Ley Federal de Responsabilidades de los Servidores Públicos
- Ley Estatal de Responsabilidades de los Servidores Públicos del Estado de Morelos
- Ley de Responsabilidades Administrativas del Estado de Morelos
- Ley de Responsabilidad Patrimonial del Estado de Morelos
- Ley de Planeación
- Ley Estatal de Planeación
- Ley General de Transparencia y Acceso a la Información Pública
- Ley de Transparencia y Acceso a la Información Pública del Estado de Morelos
- Ley General de Protección de Datos Personales en Posesión de Sujetos Obligados
- Ley de Protección de Datos Personales en Posesión de Sujetos Obligados del Estado de Morelos
- Ley General del Equilibrio Ecológico y la Protección al Ambiente
- Ley del Equilibrio Ecológico y Protección al Ambiente del Estado de Morelos
- Ley General de Hacienda del Estado de Morelos
- Ley General de Bienes Nacionales
- Ley General de Bienes del Estado de Morelos
- Ley de Entrega-Recepción de la Administración Pública, para el Estado de Morelos y sus Municipios
- Ley del Servicio Civil del Estado de Morelos
- Ley Federal del Trabajo

- Ley de Transporte del Estado de Morelos
- Ley de Tránsito del Estado de Morelos
- Ley de Justicia Administrativa del Estado de Morelos
- Ley de Fiscalización y Rendición de Cuentas del Estado de Morelos
- Ley de Presupuesto, Contabilidad y Gasto Público, del Estado de Morelos
- Ley de Desarrollo Económico Sustentable del Estado Libre y Soberano de Morelos
- Ley de Contratos de Colaboración Público-Privada para el Estado de Morelos
- Ley de Ordenamiento Territorial y Desarrollo Urbano Sustentable del Estado de Morelos
- Ley Estatal de Documentación y Archivos de Morelos
- Ley de Mejora Regulatoria para el Estado de Morelos

Reglamentos:

- Reglamento de Adquisiciones, Enajenaciones, Arrendamientos y Prestación de Servicios del Poder Ejecutivo del Estado Libre y Soberano de Morelos
- Reglamento de la Ley de Obra Pública y Servicios Relacionados con la Misma, del Estado de Morelos
- Reglamento de la Ley General de Bienes del Estado de Morelos
- Reglamento de la Ley de Transparencia y Acceso a la Información Pública del Estado de Morelos
- Reglamento de la Ley de Entrega Recepción de la Administración Pública del Estado y Municipios de Morelos, para el Poder Ejecutivo del Estado
- Reglamento de Transporte para el Estado de Morelos
- Reglamento de la Ley de Mejora Regulatoria para el Estado de Morelos
- Reglamento en Materia de Presentación de Declaración Patrimonial
- Reglamento Interior de la Secretaría de Movilidad y Transporte del Estado de Morelos
- Reglamento de la Junta de Gobierno del Organismo Público Estatal Descentralizado Denominado “Operador de Carreteras de Cuota”

Decreto:

- Decreto de Creación del Organismo Público Estatal Descentralizado denominado “Operador de Carreteras de Cuota” (Periódico Oficial “Tierra y Libertad” del Estado de Morelos, número 4338, del 14 de Julio del 2004).

Estatuto:

- Estatuto Orgánico del Organismo, publicado en el Periódico Oficial “Tierra y Libertad”, número 4369, del 29 de Diciembre de 2004.

5. CONSIDERACIONES FISCALES

En materia fiscal, Operador de Carreteras de Cuota (OCC) tributa en el régimen señalado en el Título III de la Ley del Impuesto Sobre la Renta (LISR), correspondiente a Personas Morales con Fines no Lucrativas, por lo que es no es sujeto del impuesto sobre la renta respecto de todos sus ingresos obtenidos. Lo anterior, en virtud de que se trata de una entidad de la Administración Pública Estatal Paraestatal, sujeta a control presupuestario.

No obstante, la LISR le atribuye a OCC diversas obligaciones secundarias como son, principalmente: expedir comprobantes que cumplan con los requisitos que determinen las disposiciones fiscales, realizar retenciones de este impuesto a las personas a quienes se encuentre obligado a expedir las constancias de dichas retenciones, así como presentar las declaraciones informativas anuales establecidas en este ordenamiento.

De las actividades derivadas del cobro de peaje por los servicios prestados a los usuarios que transitan por la red carretera estatal a su cargo, traslada el Impuesto al Valor Agregado, en consecuencia se encuentra obligado a presentar las declaraciones mensuales de esta contribución, así como presentar las declaraciones informativas mensuales de operaciones con terceros (DIOT) establecidas en este ordenamiento.

6. ESTRUCTURA ORGANIZACIÓN BASICA

Los órganos de gobierno, administración, y vigilancia del Organismo respectivamente son:

I Junta de Gobierno

II Dirección General

III Comisario

Para el despacho de los asuntos que le competen cuenta con las unidades Administrativas siguientes:

I Dirección General

II Dirección Administrativa

III Dirección Técnica

IV Asesoría de asuntos jurídicos

7. BASE DE PREPARACIÓN DE LOS ESTADOS FINANCIEROS.

Los estados financieros que se acompañan y las presentes notas han sido preparados de acuerdo con la normatividad emitida por la CONAC y las disposiciones legales aplicables e implementadas, comprendidas en el periodo del 1º de Enero al 31 de Diciembre del 2014, como son: Marco conceptual, Postulados Básicos de Contabilidad Gubernamental, Normas Generales de Información Financiera Gubernamental.

8. POLITICAS DE CONTABILIDAD SIGNIFICATIVAS

Las principales políticas adoptadas por el Organismo, a partir del ejercicio 2011 mismas que están de acuerdo con las Normas de Información Financiera y los Postulados Básicos de Contabilidad Gubernamental, son las que se mencionan a continuación:

a) Base en devengado

La contabilización de las operaciones que afectan al organismo, se realiza sobre base acumulativa, aplicando el postulado de devengación contable, lo que significa, que los ingresos se reconocen en la contabilidad cuando se realizan efectivamente, o existe jurídicamente el derecho al cobro y los gastos en la fecha de su realización, independientemente de la fecha de pago.

b) Estado de situación financiera y estados de actividades

Se elaboran por primera ocasión con los lineamientos emitidos por la CONAC, en el ejercicio anterior se formulaba el Estado de Resultados conforme a los lineamientos establecidos por la Secretaría de Finanzas y Planeación del Gobierno del Estado de Morelos, como equivalente al Estado de Actividades, siendo relevante mencionar que los importes de las depreciaciones se registraban en la cuenta de Decrementos al patrimonio en consecuencia se presentaban en el Estado de situación financiera, y a partir del presente ejercicio en el Estado de Actividades conforme a los lineamientos emitidos por la CONAC, en razón de que el estado tiene por política para el registro de las adquisiciones de Bienes Inmuebles y muebles en una cuenta de resultados denominada Gasto de inversión correspondida con la cuenta de bancos y en un asiento complementario el cargo a los activos correspondida con la cuenta de patrimonio, es decir por el total del importe refleja un incremento al patrimonio y un incremento al gasto que se presentan en el Estado de Situación Financiera y de Resultados respectivamente.

c) Estado de flujos de efectivo se presenta con las siguientes clasificaciones.

- Flujos netos de efectivo de las actividades de operación
- Flujos netos de efectivo de las actividades de inversión
- Flujos netos provocados por el aumento de activos y disminución de pasivos.

d) Reconocimiento de los efectos de la inflación en la información financiera

La contabilidad y las cifras de los estados financieros, están determinados sobre la base de costos históricos y no han sido ajustados para reflejar el efecto del cambio en el nivel general de precios originado por la inflación, tal como lo requiere la NIF B-10 y sus adecuaciones, en tanto las autoridades en materia de contabilidad gubernamental del poder ejecutivo de Gobierno del Estado de Morelos establezcan la forma en que las entidades paraestatales deberán emitir la

información Financiera y Estructura de los Estados Financieros básicos del ente público y características de las notas, atendiendo su naturaleza. Lo anterior, en tanto el Consejo Nacional de Armonización Contable emite lo conducente.

e) Valuación de los activos fijos.

Los bienes que integran el renglón de Activo Fijo se registran al costo de adquisición. Es política contable registrar las adquisiciones de Activo Fijo contra la cuenta del patrimonio y adicionalmente registrar contablemente la erogación por adquisición de bienes en resultado del Ejercicio. Cabe resaltar que el criterio implementado en los registros contables de este Organismo, corresponde al emitido por la Secretaría de Hacienda en los términos del artículo 40 primer párrafo de la Ley de Presupuesto, Contabilidad y Gasto Público del Estado de Morelos, en tanto la autoridad emita los nuevos lineamientos a que se ajustarán las entidades paraestatales en tanto el Consejo de Armonización Contable emite lo conducente en los términos del artículo TERCERO de las Normas y Metodología para la emisión de Información y Estructura de los Estudios Financieros Básicos del Ente Público y características de sus notas.

f) Patrimonio

De acuerdo con el artículo cuarto del Decreto de creación del Organismo Operador de Carreteras de Cuota, el patrimonio del Operador se constituye con:

- I. Los recursos financieros que le asigne el Congreso del Estado presupuestalmente;
- II. Los ingresos que reciba por concepto de peaje de la red carretera estatal a su cargo, así como por las autorizaciones para el aprovechamiento del derecho de vía y zona laterales;

- III. Los bienes muebles e inmuebles que adquiriera por sí o por transferencia de los gobiernos federales, estatales o municipales;
- IV. Las aportaciones, legados, donaciones, participaciones, subsidios, transferencias y apoyos que le otorguen los gobiernos federal, estatales y municipales, y
- V. Los demás ingresos que perciba por cualquier otro medio o título legal.

g) Estado de cambios en la situación financiera.

Su finalidad es proveer de información sobre los orígenes y aplicaciones de los recursos del ente público.

Origen o aplicación. Muestra la obtención o disposición de los recursos y obligaciones durante el ejercicio.

Cuentas Contables. Muestra el nombre de las cuentas del Estado de Situación financiera, agrupándolas en la forma siguiente: Activo, Pasivo y Hacienda Pública/Patrimonio.

BAJO PROTESTA DE DECIR VERDAD DECLARAMOS QUE LOS ESTADOS Y SUS NOTAS, SON RAZONABLEMENTE CORRECTOS Y SON RESPONSABILIDAD DEL EMISOR.



Información Contable

TERCER INFORME DE CUENTA PÚBLICA
OPERADOR DE CARRETERAS DE CUOTA
ENERO - SEPTIEMBRE

2023

Concepto	2023	2022	Concepto	2023	2022
INGRESOS Y OTROS BENEFICIOS			GASTOS Y OTRAS PÉRDIDAS		
<i>Ingresos de Gestión</i>			<i>Gastos de Funcionamiento</i>		
Impuestos	2,066,198	1,923,644	Servicios Personales	4,593,708	4,261,423
Cuotas y Aportaciones de Seguridad Social	-	-	Materiales y Suministros	3,685,896	3,465,486
Contribuciones de Mejoras	-	-	Servicios Generales	178,188	201,052
Derechos	-	-		729,624	594,885
Productos	-	-	<i>Transferencias, Asignaciones, Subsidios y Otras Ayudas</i>	973,505	1,137,863
Aprovechamientos	-	-	Transferencias Internas y Asignaciones al Sector Público	-	-
Ingresos por Venta de Bienes y Prestación de Servicios	2,066,198	1,923,644	Transferencias al Resto del Sector Público	-	-
			Subsidios y Subvenciones	-	-
<i>Participaciones, Aportaciones, Convenios, Incentivos Derivados de la Colaboración Fiscal, Fondos Distintos de Aportaciones, Transferencias, Asignaciones, Subsidios y Subvenciones, y Pensiones y Jubilaciones</i>	5,137,179	5,405,529	Ayudas Sociales	-	-
Participaciones, Aportaciones, Convenios, Incentivos Derivados de la Colaboración Fiscal y Fondos Distintos de Aportaciones	-	-	Pensiones y Jubilaciones	973,505	1,137,863
Transferencias, Asignaciones, Subsidios y Subvenciones, y Pensiones y Jubilaciones	5,137,179	5,405,529	Transferencias a Fideicomisos, Mandatos y Contratos Análogos	-	-
			Transferencias a la Seguridad Social	-	-
			Donativos	-	-
			Transferencias al Exterior	-	-
Otros Ingresos y Beneficios			<i>Participaciones y Aportaciones</i>		
Ingresos Financieros			Participaciones	-	-
Incremento por Variación de Inventarios			Aportaciones	-	-
Disminución del Exceso de Estimaciones por Pérdida o Deterioro u Obsolescencia			Convenios	-	-
Disminución del Exceso de Provisiones			<i>Intereses, Comisiones y Otros Gastos de la Deuda Pública</i>		
Otros Ingresos y Beneficios Varios			Intereses de la Deuda Pública	-	-
			Comisiones de la Deuda Pública	-	-
			Gastos de la Deuda Pública	-	-
			Costo por Coberturas	-	-
			Apoyos Financieros	-	-
Total de Ingresos y Otros Beneficios	9,838,960	7,598,200	<i>Otros Gastos y Pérdidas Extraordinarias</i>	236,898	140,957
			Estimaciones, Depreciaciones, Deterioros, Obsolescencia y Amortizaciones	236,898	140,957
			Provisiones	-	-
			Disminución de Inventarios	-	-
			Otros Gastos	-	-
			<i>Inversión Pública</i>	1,061,963	-
			Inversión Pública no Capitalizable	1,061,963	-
			Total de Gastos y Otras Pérdidas	6,866,074	5,540,243
			Resultados del Ejercicio (Ahorro/Desahorro)	2,972,886	2,057,957

Bajo protesta de decir verdad declaramos que los Estados Financieros y sus notas, son razonablemente correctos y son responsabilidad del emisor.

CONCEPTO	Año		CONCEPTO	Año	
	2023	2022		2023	2022
ACTIVO			PASIVO		
Activo Circulante			Activo Circulante		
Efectivo y Equivalentes	3,518,092	3,406,158	Cuentas por Pagar a Corto Plazo	168,854	191,855
Derechos a Recibir Efectivo o Equivalentes	302,165	302,174	Documentos por Pagar a Corto Plazo	-	-
Derechos a Recibir Bienes o Servicios	1,719	-	Porción a Corto Plazo de la Deuda Pública a Largo Plazo	-	-
Inventarios	-	-	Títulos y Valores a Corto Plazo	-	-
Almacenes	-	-	Pasivos Diferidos a Corto Plazo	-	-
Estimación por Pérdida o Deterioro de Activos Circulantes	-	-	Fondos y Bienes de Terceros en Garantía y/o Administración a Corto Plazo	-	-
Otros Activos Circulantes	-	-	Provisiones a Corto Plazo	-	-
Total de Activos Circulantes	3,821,976	3,708,332	Otros Pasivos a Corto Plazo	-	-
			Total de Pasivos Circulantes	168,854	191,855
Activo No Circulante			Activo No Circulante		
Inversiones Financieras a Largo Plazo	-	-	Cuentas por Pagar a Largo Plazo	-	-
Derechos a Recibir Efectivo o Equivalentes a Largo Plazo	-	-	Documentos por Pagar a Largo Plazo	-	-
Bienes Inmuebles, Infraestructura y Construcciones en Proceso	7,155,709	6,826,024	Deuda Pública a Largo Plazo	-	-
Bienes Muebles	1,695,051	1,887,958	Pasivos Diferidos a Largo Plazo	-	-
Activos Intangibles	-	-	Fondos y Bienes de Terceros en Garantía y/o en Administración a Largo Plazo	-	-
Depreciación, Deterioro y Amortización Acumulada de Bienes	(2,793,391)	(3,102,645)	Provisiones a Largo Plazo	-	-
Activos Diferidos	-	-	Total de Pasivos No Circulantes	-	-
Estimación por Pérdida o Deterioro de Activos no Circulantes	-	-	Total del Pasivo	168,854	191,855
Otros Activos no Circulantes	-	-	HACIENDA PÚBLICA / PATRIMONIO		
Total de Activos No Circulantes	6,057,369	5,611,337	Hacienda Pública / Patrimonio Contribuido		
Total del Activo	9,879,345	9,319,669	Aportaciones	-	-
			Donaciones de Capital	-	-
			Actualización de la Hacienda Pública / Patrimonio	-	-
			Hacienda Pública / Patrimonio Generado	9,710,491	9,127,814
			Resultados del Ejercicio (Ahorro / Desahorro)	2,972,886	2,057,957
			Resultados de Ejercicios Anteriores	4,618,711	5,280,645
			Revalúos	329,682	-
			Reservas	-	-
			Rectificaciones de Resultados de Ejercicios Anteriores	1,789,212	1,789,212
			Exceso o Insuficiencia en la Actualización de la Hacienda Pública / Patrimonio	-	-
			Resultado por Posición Monetaria	-	-
			Resultado por Tenencia de Activos no Monetarios	-	-
			Total Hacienda Pública / Patrimonio	9,710,491	9,127,814
			Total del Pasivo y Hacienda Pública / Patrimonio	9,879,345	9,319,669

Bajo protesta de decir verdad declaramos que los Estados Financieros y sus notas, son razonablemente correctos y son responsabilidad del emisor.

CONCEPTO	30 de septiembre 2023	31 de diciembre 2022	CONCEPTO	30 de septiembre 2023	31 de diciembre 2022
ACTIVO			PASIVO		
Activo Circulante			Pasivo Circulante		
Efectivo y Equivalentes	3,518,092	3,501,304	Cuentas por Pagar a Corto Plazo	168,854	701,398
Efectivo	-	-	Servicios Personales por Pagar a Corto Plazo	13,291	284,354
Bancos/Tesorería	3,517,958	3,473,976	Proveedores por Pagar a Corto Plazo	12,278	-
Bancos/Dependencias y Otros	-	-	Contratistas por Obras Públicas por Pagar a Corto Plazo	-	-
Inversiones Temporales (Hasta 3 meses)	134	27,328	Participaciones y Aportaciones por Pagar a Corto Plazo	-	-
Fondos con Afectación Específica	-	-	Transferencias Otorgadas por Pagar a Corto Plazo	1,037	1,037
Depósitos de Fondos de Terceros en Garantía y/o Admón.	-	-	Int., Comisiones y Otros Gastos de la Deuda Púb. por Pagar a Corto Plazo	-	-
Otros Efectivos y Equivalentes	-	-	Retenciones y Contribuciones por Pagar a Corto Plazo	142,248	416,007
			Devoluciones de la Ley de Ingresos por Pagar a Corto Plazo	-	-
Derechos a Recibir Efectivo o Equivalentes	302,165	302,174	Otras Cuentas por Pagar a Corto Plazo	-	-
Inversiones Financieras de Corto Plazo	-	-	Documentos por Pagar a Corto Plazo	-	-
Cuentas por Cobrar a Corto Plazo	-	-	Documentos Comerciales por Pagar a Corto Plazo	-	-
Deudores Diversos por Cobrar a Corto Plazo	(7)	2	Documentos con Contratistas por Obras Púb. por Pagar a Corto Plazo	-	-
Ingresos por Recuperar a Corto Plazo	302,172	302,172	Otros Documentos por Pagar a Corto Plazo	-	-
Deudores por Anticipos de la Tesorería a Corto Plazo	-	-	Porción a Corto Plazo de la Deuda Pública a Largo Plazo	-	-
Préstamos Otorgados a Corto Plazo	-	-	Porción a Corto Plazo de la Deuda Pública	-	-
Otros Derechos a Recibir Efectivo o Equiv. a Corto Plazo	-	-	Porción a Corto Plazo de Arrendamiento Financiero	-	-
			Títulos y Valores a Corto Plazo	-	-
Derechos a Recibir Bienes o Servicios	1,719	1,719	Pasivos Diferidos a Corto Plazo	-	-
Ant. a Proveedores por Adq. de Bienes y Prest. de Serv. a Corto Plazo	1,719	1,719	Ingresos Cobrados por Adelantado a Corto Plazo	-	-
Ant. a Proveedores por Adq. de Bienes Inm. y Muebles a Corto Plazo	-	-	Intereses Cobrados por Adelantado a Corto Plazo	-	-
Ant. a Proveedores por Adq. de Bienes Intangibles a Corto Plazo	-	-	Otros Pasivos Diferidos a Corto Plazo	-	-
Anticipo a Contratistas por Obras Públicas a Corto Plazo	-	-	Fondos y Bienes de Terceros en Garantía y/o Admón. a C. P.	-	-
Otros Derechos a Recibir Bienes o Servicios a Corto Plazo	-	-	Fondos en Garantía a Corto Plazo	-	-
Inventarios	-	-	Fondos en Administración a Corto Plazo	-	-
Inventario de Mercancías para Venta	-	-	Fondos Contingentes a Corto Plazo	-	-
Inventario de Mercancías Terminadas	-	-	Fondos de Fideicomisos, Mandatos y Contratos Análogos a Corto Plazo	-	-
Inventario de Mercancías en Proceso de Elaboración	-	-	Otros Fondos de Terceros en Garantía y/o Administración a Corto Plazo	-	-
Inventario de Materias Primas, Mat. y Suministros para Producción	-	-	Valores y Bienes en Garantía a Corto Plazo	-	-
Bienes en Tránsito	-	-	Provisiones a Corto Plazo	-	-
Almacenes	-	-	Provisión para Demandas y Juicios a Corto Plazo	-	-
Estimación por Pérdida o Deterioro de Activos Circulantes	-	-	Provisión para Contingencias a Corto Plazo	-	-
Est. para Ctas. Incobrables por Derechos a Recibir Efectivo o Equiv.	-	-	Otras Provisiones a Corto Plazo	-	-
Estimación por Deterioro de Inventarios	-	-	Otros Pasivos a Corto Plazo	-	-
Otros Activos Circulantes	-	-	Ingresos por Clasificar	-	-
Valores en Garantía	-	-	Recaudación por Participar	-	-
Bienes en Garantía (excluye depósitos de fondos)	-	-	Otros Pasivos Circulantes	-	-
Bienes Deriv. de Embargos, Decom., Aseguramientos y Dación en Pago	-	-			
Adquisición con Fondos de Terceros	-	-			
Total de Activos Circulantes	3,821,976	3,805,197	Total de Pasivos Circulantes	168,854	701,398

CONCEPTO	30 de septiembre 2023	31 de diciembre 2022	CONCEPTO	30 de septiembre 2023	31 de diciembre 2022
Activo No Circulante			Pasivo No Circulante		
Inversiones Financieras a Largo Plazo	-	-	Cuentas por Pagar a Largo Plazo	-	-
Derechos a Recibir Efectivo o Equivalentes a Largo Plazo	-	-	Documentos por Pagar a Largo Plazo	-	-
Bienes Inmuebles, Infraestructura y Const. en Proceso	7,155,709	6,826,024	Deuda Pública a Largo Plazo	-	-
Bienes Muebles	1,695,051	2,290,034	Pasivos Diferidos a Largo Plazo	-	-
Activos Intangibles	-	-	Fdos. y Bienes de Terceros en Garantía y/o en Admón. a L.P.	-	-
Depreciación, Deterioro y Amortización Acumulada de Bienes	(2,793,391)	(3,167,278)	Provisiones a Largo Plazo	-	-
Activos Diferidos	-	-	Total de Pasivos No Circulantes	-	-
Estimación por Pérdida o Deterioro de Activos no Circulantes	-	-	Total del Pasivo	168,854	701,398
Otros Activos no Circulantes	-	-			
Total de Activos No Circulantes	6,057,369	5,948,780	HACIENDA PÚBLICA / PATRIMONIO		
			Hacienda Pública / Patrimonio Contribuido	-	-
			Aportaciones	-	-
			Donaciones de Capital	-	-
			Actualización de la Hacienda Pública / Patrimonio	-	-
Total del Activo	9,879,345	9,753,977	Hacienda Pública / Patrimonio Generado	9,710,491	9,052,579
			Resultados del Ejercicio (Ahorro / Desahorro)	2,972,886	1,982,722
			Resultados de Ejercicios Anteriores	4,618,711	5,280,645
			Revalúos	329,682	-
			Reservas	-	-
			Rectificaciones de Resultados de Ejercicios Anteriores	1,789,212	1,789,212
			Exceso o Insuficiencia en la Actualización de la Hacienda Pública / Patrimonio	-	-
			Resultado por Posición Monetaria	-	-
			Resultado por Tenencia de Activos no Monetarios	-	-
			Total Hacienda Pública / Patrimonio	9,710,491	9,052,579
			Total del Pasivo y Hacienda Pública / Patrimonio	9,879,345	9,753,977

Bajo protesta de decir verdad declaramos que los Estados Financieros y sus notas, son razonablemente correctos y son responsabilidad del emisor.

Concepto	Origen	Aplicación	Concepto	Origen	Aplicación
ACTIVO	594,992	720,360	PASIVO		532,544
Activo Circulante	9	16,788	Pasivo Circulante		532,544
Efectivo y Equivalentes	-	16,788	Cuentas por Pagar a Corto Plazo		532,544
Derechos a Recibir Efectivo o Equivalentes	9	-	Documentos por Pagar a Corto Plazo		-
Derechos a Recibir Bienes o Servicios	-	-	Porción a Corto Plazo de la Deuda Pública a Largo Plazo		-
Inventarios	-	-	Títulos y Valores a Corto Plazo		-
Almacenes	-	-	Pasivos Diferidos a Corto Plazo		-
Estimación por Pérdida o Deterioro de Activos Circulantes	-	-	Fdos. y Bienes de Terceros en Garantía y/o Admón. a C. P.		-
Otros Activos Circulantes	-	-	Provisiones a Corto Plazo		-
Activo No Circulante	594,983	703,572	Otros Pasivos a Corto Plazo		-
Inversiones Financieras a Largo Plazo	-	-	Pasivo No Circulante		-
Derechos a Recibir Efectivo o Equivalentes a Largo Plazo	-	-	Cuentas por Pagar a Largo Plazo		-
Bienes Inmuebles, Infraestructura y Constr. en Proceso	-	329,685	Documentos por Pagar a Largo Plazo		-
Bienes Muebles	594,983	-	Deuda Pública a Largo Plazo		-
Activos Intangibles	-	-	Pasivos Diferidos a Largo Plazo		-
Depreciación, Deterioro y Amort. Acumulada de Bienes	-	373,887	Fdos. y Bienes de Terceros en Garantía y/o Admón. a L. P.		-
Activos Diferidos	-	-	Provisiones a Largo Plazo		-
Est. por Pérdida o Deterioro de Activos no Circulantes	-	-	HACIENDA PÚBLICA / PATRIMONIO	1,319,846	661,934
Otros Activos no Circulantes	-	-	Hacienda Pública / Patrimonio Contribuido		-
			Aportaciones		-
			Donaciones de Capital		-
			Actualización de la Hacienda Pública / Patrimonio		-
			Hacienda Pública / Patrimonio Generado	1,319,846	661,934
			Resultados del Ejercicio (Ahorro / Desahorro)	990,164	-
			Resultados de Ejercicios Anteriores	-	661,934
			Revalúos	329,682	-
			Reservas	-	-
			Rectificaciones de Resultados de Ejercicios Anteriores	-	-
			Exceso o Insuficiencia en la Actualización de la Hacienda Pública / Patrimonio		-
			Resultado por Posición Monetaria	-	-
			Resultado por Tenencia de Activos no Monetarios	-	-

Bajo protesta de decir verdad declaramos que los Estados Financieros y sus notas, son razonablemente correctos y son responsabilidad del emisor.

Tercer Informe de Cuenta Pública
Operador de Carreteras de Cuota
Estado Analítico del Activo
Del 1 de enero al 30 de septiembre de 2023
(Cifras en Pesos)

Concepto	Saldo Inicial 1	Cargos del Periodo 2	Abonos del Periodo 3	Saldo Final 4 = (1 + 2 - 3)	Variación del Periodo (4 - 1)
ACTIVO	9,753,977	16,327,987	16,202,619	9,879,345	125,368
<i>Activo Circulante</i>	<i>3,805,197</i>	<i>15,371,715</i>	<i>15,354,936</i>	<i>3,821,976</i>	<i>16,779</i>
Efectivo y Equivalentes	3,501,304	7,818,709	7,801,921	3,518,092	16,788
Derechos a Recibir Efectivo o Equivalentes	302,174	7,534,411	7,534,420	302,165	(9)
Derechos a Recibir Bienes o Servicios	1,719	18,595	18,595	1,719	-
Inventarios	-	-	-	-	-
Almacenes	-	-	-	-	-
Estimación por Pérdida o Deterioro de Activos Circulantes	-	-	-	-	-
Otros Activos Circulantes	-	-	-	-	-
Activo No Circulante	5,948,780	956,272	847,683	6,057,369	108,589
Inversiones Financieras a Largo Plazo	-	-	-	-	-
Derechos a Recibir Efectivo o Equivalentes a Largo Plazo	-	-	-	-	-
Bienes Inmuebles, Infraestructura y Constr. en Proceso	6,826,024	329,685	-	7,155,709	329,685
Bienes Muebles	2,290,034	15,802	610,785	1,695,051	(594,983)
Activos Intangibles	-	-	-	-	-
Depreciación, Deterioro y Amort. Acumulada de Bienes	(3,167,278)	610,785	236,898	(2,793,391)	373,887
Activos Diferidos	-	-	-	-	-
Est. por Pérdida o Deterioro de Activos no Circulantes	-	-	-	-	-
Otros Activos no Circulantes	-	-	-	-	-

Bajo protesta de decir verdad declaramos que los Estados Financieros y sus notas, son razonablemente correctos y son responsabilidad del emisor.

Denominación de las Deudas	Moneda de Contratación	Institución o País Acreedor	Saldo Inicial del Periodo	Saldo Final del Periodo
DEUDA PÚBLICA				
Corto Plazo				
Deuda Interna	Pesos		-	-
Instituciones de Crédito			-	-
Títulos y Valores			-	-
Arrendamientos Financieros			-	-
Deuda Externa	Pesos		-	-
Organismos Financieros Internacionales			-	-
Deuda Bilateral			-	-
Títulos y Valores			-	-
Arrendamientos Financieros			-	-
<i>Subtotal a Corto Plazo</i>			-	-
Largo Plazo				
Deuda Interna	Pesos		-	-
Instituciones de Crédito			-	-
Títulos y Valores			-	-
Arrendamientos Financieros			-	-
Deuda Externa	Pesos		-	-
Organismos Financieros Internacionales			-	-
Deuda Bilateral			-	-
Títulos y Valores			-	-
Arrendamientos Financieros			-	-
<i>Subtotal a Largo Plazo</i>			-	-
Otros Pasivos			701,398	168,854
Total Deuda y Otros Pasivos			701,398	168,854

Bajo protesta de decir verdad declaramos que los Estados Financieros y sus notas, son razonablemente correctos y son responsabilidad del emisor.

Denominación de la Deuda Pública y Otros Pasivos	Saldo al 31 de Diciembre de 2022	Disposiciones del Periodo	Amortizaciones del Periodo	Revaluaciones, Reclasificaciones y Otros Ajustes	Saldo Final del Periodo	Pago de Intereses del Periodo	Pago de Comisiones y demás costos asociados durante el Periodo
Deuda Pública	-	-	-	-	-	-	-
Corto Plazo	-	-	-	-	-	-	-
<i>Instituciones de Crédito</i>	-	-	-	-	-	-	-
<i>Títulos y Valores</i>	-	-	-	-	-	-	-
<i>Arrendamientos Financieros</i>	-	-	-	-	-	-	-
Largo Plazo	-	-	-	-	-	-	-
<i>Instituciones de Crédito</i>	-	-	-	-	-	-	-
<i>Títulos y Valores</i>	-	-	-	-	-	-	-
<i>Arrendamientos Financieros</i>	-	-	-	-	-	-	-
Otros Pasivos	701,398	-	-	-	168,854	-	-
Total de la Deuda Pública y Otros Pasivos	701,398	-	-	-	168,854	-	-
Deuda Contingente¹ (Informativo)							
Deuda Contingente 1	-	-	-	-	-	-	-
Deuda Contingente 2	-	-	-	-	-	-	-
Deuda Contingente xx	-	-	-	-	-	-	-
Valor de Instrumentos Bono Cupón Cero²							
Instrumento Bono Cupón Cero 1	-	-	-	-	-	-	-
Instrumento Bono Cupón Cero 2	-	-	-	-	-	-	-
Instrumento Bono Cupón Cero 3	-	-	-	-	-	-	-

1 Se refiere a cualquier Financiamiento sin fuente o garantía de pago definida, que sea asumida de manera solidaria o subsidiaria por las Entidades Federativas con sus Municipios, organismos descentralizados y empresas de participación estatal mayoritaria y fideicomisos, locales o municipales, y por los Municipios con sus respectivos organismos descentralizados y empresas de participación municipal mayoritaria.

2 Se refiere al valor del Bono Cupón Cero que respalda el pago de los créditos asociados al mismo (Activo).

Obligaciones a Corto Plazo	Monto Contratado	Plazo Pactado	Tasa de Interés	Comisiones y Costos Relacionados	Tasa Efectiva
Obligaciones a Corto Plazo (Informativo)					
Crédito 1	-	-	-	-	-
Crédito 2	-	-	-	-	-
Crédito xx	-	-	-	-	-

Bajo protesta de decir verdad declaramos que los Estados Financieros y sus notas, son razonablemente correctos y son responsabilidad del emisor.

Denominación de las Obligaciones Diferentes de Financiamiento	Fecha del Contrato	Fecha de inicio de operación del proyecto	Fecha de vencimiento	Monto de la inversión pactado	Plazo pactado	Monto promedio mensual del pago de la contraprestación	Monto promedio mensual del pago correspondiente al pago de inversión	Monto pagado de la inversión al 30 de septiembre de 2023	Monto pagado de la inversión actualizado al 30 de septiembre de 2023	Saldo pendiente por pagar de la inversión al 30 de septiembre de 2023
Asociaciones Público Privadas (APP's)				-		-	-	-	-	-
APP 1				-		-	-	-	-	-
APP 2				-		-	-	-	-	-
APP 3				-		-	-	-	-	-
APP xx				-		-	-	-	-	-
Otros Instrumentos				-		-	-	-	-	-
Otro Instrumento 1				-		-	-	-	-	-
Otro Instrumento 2				-		-	-	-	-	-
Otro Instrumento 3				-		-	-	-	-	-
Otro Instrumento xx				-		-	-	-	-	-
Total de Obligaciones Diferentes de Financiamiento				-		-	-	-	-	-

NO APLICA

Bajo protesta de decir verdad declaramos que los Estados Financieros y sus notas, son razonablemente correctos y son responsabilidad del emisor.

Concepto	Hacienda Pública/Patrimonio Contribuido	Hacienda Pública/Patrimonio Generado de Ejercicios Anteriores	Hacienda Pública/Patrimonio Generado del Ejercicio	Exceso o Insuficiencia en la Actualización de la Hacienda Pública / Patrimonio	TOTAL
Hacienda Pública / Patrimonio Contribuido Neto de 2022	-	-	-	-	-
<i>Aportaciones</i>	-	-	-	-	-
<i>Donaciones de Capital</i>	-	-	-	-	-
<i>Actualización de la Hacienda Pública / Patrimonio</i>	-	-	-	-	-
Hacienda Pública / Patrimonio Generado Neto de 2022	-	7,069,857	1,982,722	-	9,052,579
<i>Resultados del Ejercicio (Ahorro / Desahorro)</i>	-	-	1,982,722	-	1,982,722
<i>Resultados de Ejercicios Anteriores</i>	-	5,280,645	-	-	5,280,645
<i>Revalúos</i>	-	-	-	-	-
<i>Reservas</i>	-	-	-	-	-
<i>Rectificaciones de Resultados de Ejercicios Anteriores</i>	-	1,789,212	-	-	1,789,212
Exceso o Insuficiencia en la Actualización de la Hacienda Pública / Patrimonio Neto de 2022	-	-	-	-	-
<i>Resultado por Posición Monetaria</i>	-	-	-	-	-
<i>Resultado por Tenencia de Activos no Monetarios</i>	-	-	-	-	-
Hacienda Pública / Patrimonio Neto Final de 2022	-	7,069,857	1,982,722	-	9,052,579
Cambios en la Hacienda Pública / Patrimonio Contribuido Neto de 2023	-	-	-	-	-
<i>Aportaciones</i>	-	-	-	-	-
<i>Donaciones de Capital</i>	-	-	-	-	-
<i>Actualización de la Hacienda Pública / Patrimonio</i>	-	-	-	-	-
Variaciones de la Hacienda Pública / Patrimonio Generado Neto de 2023	-	(661,934)	1,319,846	-	657,912
<i>Resultados del Ejercicio (Ahorro / Desahorro)</i>	-	-	2,972,886	-	2,972,886
<i>Resultados de Ejercicios Anteriores</i>	-	(661,934)	(1,982,722)	-	(2,644,656)
<i>Revalúos</i>	-	-	329,682	-	329,682
<i>Reservas</i>	-	-	-	-	-
<i>Rectificaciones de Resultados de Ejercicios Anteriores</i>	-	-	-	-	-
Cambios en el Exceso o Insuficiencia en la Actualización de la Hacienda Pública / Patrimonio Neto de 2023	-	-	-	-	-
<i>Resultado por Posición Monetaria</i>	-	-	-	-	-
<i>Resultado por Tenencia de Activos no Monetarios</i>	-	-	-	-	-
Hacienda Pública / Patrimonio Neto Final de 2023	-	6,407,923	3,302,568	-	9,710,491

Bajo protesta de decir verdad declaramos que los Estados Financieros y sus notas, son razonablemente correctos y son responsabilidad del emisor.

Concepto		2023	2022	Concepto	2023	2022
Flujos de Efectivo de las Actividades de Operación				Flujos de Efectivo de las Actividades de Inversión		
Origen		7,203,377	7,329,173	Origen		
Impuestos		-	-	Bienes Inmuebles, Infraestructura y Construcciones en Proceso	-	-
Cuotas y Aportaciones de Seguridad Social		-	-	Bienes Muebles	-	-
Contribuciones de Mejoras		-	-	Otros Orígenes de Inversión	-	-
Derechos		-	-	Aplicación		
Productos		-	-	Bienes Inmuebles, Infraestructura y Construcciones en Proceso	-	-
Aprovechamientos		-	-	Bienes Muebles	-	-
Ingresos por Venta de Bienes y Prestación de Servicios		2,066,198	1,923,644	Otras Aplicaciones de Inversión	-	-
Participaciones, Aportaciones, Convenios, Incentivos Derivados de la Colaboración Fiscal y Fondos Distintos de Aportaciones		-	-			
Transferencias, Asignaciones, Subsidios y Subvenciones, y Pensiones y Jubilaciones		5,137,179	5,405,529	Flujos Netos de Efectivo por Actividades de Inversión		
Otros Orígenes de Operación		-	-	Flujo de Efectivo de las Actividades de Financiamiento		
Aplicación		7,186,589	5,449,739	Origen		
Servicios Personales		3,685,896	3,465,486	Endeudamiento Neto	-	-
Materiales y Suministros		178,188	201,052	Interno	-	-
Servicios Generales		729,624	594,885	Externo	-	-
Transf. Internas y Asignaciones al Sector Público		-	-	Otros Orígenes de Financiamiento	-	-
Transferencias al resto del Sector Público		-	-	Aplicación		
Subsidios y Subvenciones		-	-	Servicios de la Deuda	-	-
Ayudas Sociales		-	-	Interno	-	-
Pensiones y Jubilaciones		973,505	1,137,863	Externo	-	-
Transf. a Fidelcomisos, Mandatos y Contratos Análogos		-	-	Otras Aplicaciones de Financiamiento	-	-
Transferencias a la Seguridad Social		-	-			
Donativos		-	-	Flujos Netos de Efectivo por Actividades de Financiamiento		
Transferencias al Exterior		-	-			
Participaciones		-	-	Incremento/Disminución Neta en el Efectivo y Equivalentes al Efectivo	16,788	1,879,434
Aportaciones		-	-	Efectivo		
Convenios		-	-			
Otras Aplicaciones de Operación		1,619,376	50,453			
Flujos Netos de Efectivo por Actividades de Operación		16,788	1,879,434	Efectivo y Equivalentes al Efectivo al Inicio del Ejercicio	3,501,304	1,526,724
				Efectivo y Equivalentes al Efectivo al Final del Ejercicio	3,518,092	3,406,158

Bajo protesta de decir verdad declaramos que los Estados Financieros y sus notas, son razonablemente correctos y son responsabilidad del emisor.

Informe Sobre Pasivos Contingentes

1° de enero al 30 de septiembre del 2023

En cumplimiento a lo dispuesto por los artículos 46, fracción I, inciso d y 52 de la Ley General de Contabilidad Gubernamental, en relación al Informe Sobre Pasivos Contingentes, se aclara que este Organismo descentralizado denominado **Operador de Carreteras de Cuota** que, al 30 de junio del 2023, referente a los pasivos contingentes que deriven de alguna obligación posible presente o futura, cuya existencia y/o realización sea incierta, se encuentran los siguientes:

Juicio Laboral	Susana Rodríguez García	01/888/16-II	Junta Especial número 2 de la Local de Conciliación y Arbitraje	Se señaló el día 19 de abril del año en curso a las 12:00 hrs. Para la audiencia de conciliación, demanda y excepciones.
Juicio Laboral	Alejandro Armando Castañeda Cruz	06/38/16-III mesa: 5-6	Junta Especial número 3 de la Local de Conciliación y Arbitraje	El actor interpuso demanda de amparo en contra del laudo de fecha 24 de noviembre de 2017.
Juicio Laboral	Víctor Manuel Sotelo	1383/2018.	Junta Especial 31 de la Federal de Conciliación y Arbitraje.	El actor jubilado de este Organismo reclama las inscripciones retroactivas y pago de aportaciones al IMSS y al Instituto de Crédito para los Trabajadores al Servicio del Estado; otorgamiento de Póliza de Seguro de Vida; y, la entrega de las constancias al Sistema de Ahorro para el Retiro.
Juicio Laboral	José Eugenio Bahena Nava	01/552/2020	Tribunal Estatal de Conciliación y Arbitraje	El actor demanda salarios caídos, prima de antigüedad, aguinaldo, prima vacacional, vacaciones, pago de horas extras.

Lo anterior, de conformidad con lo establecido en el capítulo VII, numeral III, inciso g) del Manual de Contabilidad Gubernamental emitido por el CONAC, donde se establece en términos generales que:

“los pasivos contingentes son obligaciones que tienen su origen en hechos específicos e independientes del pasado que en el futuro pueden ocurrir o no y, de acuerdo con lo que acontezca, desaparecen o se convierten en pasivos reales por ejemplo, juicios, garantías, avales, costos de planes de pensiones, jubilaciones, etc.”.

NOTAS A LOS ESTADOS FINANCIEROS

Con el propósito de dar cumplimiento a los artículos 46 y 49 de la Ley General de Contabilidad Gubernamental, los entes públicos deberán acompañar notas a los estados financieros cuyos rubros así lo requieran teniendo presente los postulados de revelación suficiente e importancia relativa con la finalidad, que la información sea de mayor utilidad para los usuarios.

A continuación, se presentan los tres tipos de notas que acompañan a los estados, a saber:

- a) Notas de desglose;
- b) Notas de memoria (cuentas de orden), y
- c) Notas de gestión administrativa.

NOTAS DE DESGLOSE

NOTAS AL ESTADO DE SITUACIÓN FINANCIERA

El Estado de la Situación Financiera que muestra el Organismo Público Estatal Descentralizado denominado Operador de Carreteras de Cuota, ha sido preparado de acuerdo con los postulados básicos de contabilidad Gubernamental, normas y metodología para la emisión de información financiera y estructura de los estados financieros de este Descentralizado y característica de sus notas emitidos por el consejo Nacional de Armonización Contable (CONAC), en el cual se reflejan los Bienes y Derechos que se clasifican en rubros de acuerdo a su disponibilidad de liquidez al igual que sus obligaciones o compromisos agrupándolas con relación a su importancia.

Activo

1. Efectivo y Equivalentes

Este rubro de Efectivo y Equivalentes al 30 de septiembre del 2023 asciende a la cantidad de \$3,517,958.49 (Tres millones quinientos diecisiete mil novecientos cincuenta y ocho pesos 49/100 M.N.), el cual representa el 92.64% del total de activo circulante.

2. Derechos a recibir Efectivo y Equivalentes y Bienes o Servicios a Recibir

En este apartado al 30 de septiembre del 2023 este rubro asciende a un importe total de \$302,165.26 (Trescientos dos mil ciento sesenta y cinco pesos 26/100 M.N.) el cual está integrado por las siguientes cuentas

- **Deudores Diversos por cobrar a corto plazo** corresponde a gastos a comprobar con un saldo a favor por \$6.74 pesos 74/100 M.N.), integrado de la siguiente manera:

Vázquez Morales Rigoberto \$ 1.50

José Rosales Gutiérrez \$ -8.24

-**Ingresos por recuperar a corto plazo**, corresponde a los adeudos de la Tesorería General del Estado de Morelos del presupuesto Autorizado del ejercicio 2018 por la cantidad de \$ 302,172.00 (Trescientos dos mil ciento setenta y dos pesos 00/100 M.N.), (Gasto Operativo).

3. Derechos a recibir Bienes o Servicios

En este apartado al 30 de septiembre del 2023 corresponde al anticipo a proveedores por adquisición de bienes y prestación de servicios a corto plazo por parte de Grupo Automotriz Irragorri por un importe de \$1,719.00 (Mil setecientos diecinueve pesos 00/100 M.N.), mismo que será reintegrado por dicho proveedor.

4. Bienes Muebles

Este rubro representa los bienes Muebles propiedad de este Descentralizado y que, a la fecha del 30 de septiembre del 2023, asciende a la cantidad de \$ 1,695,051.48 (Un millón seiscientos noventa y cinco mil cincuenta y un pesos 48/100 M.N), los cuales cuentan con una depreciación acumulada de \$1,104,675.01 (Un millón ciento cuatro mil seiscientos setenta y cinco pesos 01/100 M.N.).

5. Bienes Inmuebles e Intangibles

Este rubro representa los bienes Inmuebles e Intangibles propiedad de este Organismo, los cuales fueron adquiridos con recursos propios y Estatales y que a la fecha del 30 de septiembre del 2023 ascienden a la cantidad de \$7,155,709.00 (Siete millones ciento cincuenta y cinco mil setecientos nueve pesos 00/100 M.N.) y cuentan con una depreciación acumulada de \$1,688,716.13 (Un millón seiscientos ochenta y ocho mil setecientos dieciséis pesos 13/100 M.N.).

6. Estimaciones y Deterioros

Los activos del Organismo se presentan valuados a su costo de adquisición o construcción y se deprecian de acuerdo a los parámetros de estimación de vida útil emitidos por el Consejo Nacional de Armonización Contable, sin considerar valores de desecho, a las tasas que se indican a continuación:

Descripción	% depreciación Anual	Dep. Acumulada
Mobiliario y Equipo de Oficina	10.0%	56,653.28
Equipo de Cómputo y Tecnologías de la Inf.	33.3%	425,029.19
Otros Mobiliarios y Eq. de Administración	10.0%	83,345.88
Equipos y Aparatos audiovisuales.	30.0%	25,570.33
Equipo de Transporte	20.0%	246,276.40
Maquinaria y equipo	10.0%	261,725.00
Equipo de comunicación y telecomunicación	10.0%	6,074.93
Edificios	5.0%	<u>1,688,716.13</u>
Total depreciación acumulada		2,793,391.14

7. Otros Activos

En el periodo presentado este Organismo no registro operaciones referentes a este apartado.

PASIVO CIRCULANTE

CUENTAS POR PAGAR A CORTO PLAZO

a) Servicios personales por pagar a corto plazo

El saldo de esta cuenta es de \$ 13,290.95 (Trece mil doscientos noventa pesos 95/100 M.N), representa la aportación Patronal y del servidor Público del pago de otras prestaciones sociales y económicas.

b) Proveedores por pagar a corto plazo

El saldo de esta cuenta es por la cantidad de \$ 12,277.92 (Doce mil doscientos setenta y siete pesos 92/100 M.N).

c) Transferencias Otorgadas por Pagar a Corto Plazo

El saldo de esta cuenta representa las transferencias estatales a del Gobierno del Estado de Morelos a este Descentralizado por concepto de gastos a comprobar para la adquisición de Derecho de Vía y gastos inherentes a la misma, en la continuación de la Autopista Siglo XXI, y asciende a la cantidad de \$ 1,037.46 (Mil treinta y siete pesos 46/100 M.N.).

d) Retenciones y Contribuciones por Pagar a Corto Plazo

El saldo de esta cuenta es de \$ 142,247.86 (Ciento cuarenta y dos mil doscientos cuarenta y siete pesos 86/100 M.N.), y está integrado por las retenciones y contribuciones por pagar del mes de junio, de las siguientes cuentas:

- IVA por Pagar \$ 37,523.52 (Treinta y siete mil quinientos veintitrés pesos 52/100 M.N.).
- ISR por retención Asimilados a Salarios \$94,615.17 (Noventa y cuatro mil seiscientos quince pesos 17/100 M.N.).
- Retención 5 al millar Insp. Y Vigilancia \$ 9,998.17 (Nueve mil novecientos noventa y ocho pesos 17/100 M.N.).
- Retención 2 al millar \$110.51 (Ciento diez pesos 51/100 M.N.).

NOTAS AL ESTADO DE ACTIVIDADES

INGRESOS DE GESTIÓN

REPORTE ANALITICO DE INGRESOS Y EGRESOS PRESUPUESTALES

1.- Participaciones, Aportaciones, Convenios, Incentivos Derivados de la Colaboración Fiscal, Fondos Distintos de Aportaciones, Transferencias, Asignaciones, Subsidios y Subvenciones, y Pensiones y Jubilaciones

Al cierre del 30 de septiembre de 2023 este Organismo Descentralizado recibió transferencias Estatales de presupuesto autorizado por la cantidad de \$5,137,178.82 (Cinco millones ciento treinta y siete mil ciento setenta y ocho pesos 82/100 M.N.).

Así mismo por concepto de Ingresos Propios por la Autopista Siglo XXI, ingreso la cantidad de \$2,066,197.69 (Dos millones sesenta y seis mil ciento noventa y siete pesos 69/100 M.N.).

Así también, se obtuvieron otros ingresos derivados de los ahorros generados por la contraprestación de la Autopista Siglo XXI de los ejercicios 2021 y 2022 por la cantidad de \$2,635,583.00 (Dos millones seiscientos treinta y cinco mil quinientos ochenta y tres pesos 00/100 M.N.)

2.- Gastos y Otras Pérdidas

Este rubro de gastos y otras perdidas está integrado por las erogaciones realizadas en la operatividad principalmente en los capítulos 1000, Servicios Personales, 2000 Materiales y Suministros, 3000 Servicios Generales, 4000 Ayudas Sociales y Otros, y 5000 Bienes Muebles, Inmuebles e Intangibles; las cuales ascienden en su totalidad la cantidad de \$ 6,632,700.14 (Seis millones seiscientos treinta y dos mil setecientos pesos 14/100 M.N.).

NOTAS AL ESTADO DE VARIACION A LA HACIENDA PÚBLICA

Correspondiente al Estado de Variación en la Hacienda pública, se muestran las modificaciones o cambio realizados en el patrimonio, derivado del registro de los incrementos o decrementos al mismo, el cual se encuentra integrado por el Resultado de Ejercicios Anteriores, Reservas por contingencias y Rectificaciones de Resultados de Ejercicios Anteriores.

La diferencia entre los recursos recibidos y el gasto corriente al cierre del 30 de septiembre de 2023, nos da como resultado un ahorro por la cantidad de \$ 2,972,884.73 (Dos millones novecientos sesenta y dos mil ochocientos ochenta y cuatro pesos 73/100 M.N.).

NOTAS AL ESTADO DE FLUJOS DE EFECTIVO

Efectivo y Equivalentes

El análisis de los saldos inicial y final que figuran en la última parte del Estado de Flujo de Efectivo en la cuenta de efectivo y equivalentes es como sigue:

BANCOS

La cuenta de bancos se integra de la siguiente manera:

DESCRIPCION	SEPTIEMBRE 2023
SANTANDER SA 65504774519 CHEQUES	1,768,387.57
SANTANDER SA 22000437464 CHQ LDVIA	0.00
BANCOMER CTA. 186062741 CHEQUES	1,749,570.92
SANTANDER S.A. 65508352519	0.00
SANTANDER SA BME65504774519	66.11
BANCOMER 2044073894 CTA DE INVERSION	67.49
INVERSION CRECIENTE SANTANDER 68-00002925-5	0.00
Total de Efectivo y Equivalentes	\$ 3,518,092.09

IV) NOTAS AL ESTADO DE FLUJO DE EFECTIVO

El análisis de los saldos inicial y final que figuran en la última parte de Estado de Flujo de Efectivo en la cuenta de efectivo y equivalentes es como sigue:

NOMBRE	01 ENERO 2023	30 SEPTIEMBRE 2023
BANCOS	\$ 3,501,304.02	\$ 3,518,092.09

Conciliación de los Flujos de Efectivo Netos de las Actividades de Operación y la cuenta de Ahorro/Desahorro antes de Rubros Extraordinarios.

NOTAS A LOS ESTADOS FINANCIEROS

NOTAS DE MEMORIA (CUENTAS DE ORDEN)

1.- Cuentas de Orden Contables

En este periodo presentado por el Organismo no se registraron operaciones financieras que implicaran el uso de cuentas de orden.

2.- Cuentas de Orden presupuestarias

En este apartado se enlistan las cuentas presupuestales de Ingresos y Egreso las cuales se presentan en el estado financiero reflejando los montos, las cuales son las siguientes:

Ley de Ingreso Estimada	P. de Egresos Aprobado
Ley de Ingresos por Ejecutar	P. de Egresos por Ejercer
Modificación a la ley de Ingresos Estimada	Mod. al P. de Egresos Aprobado
Ley de Ingresos Devengada	P. de Egresos Comprometido
Ley de Ingresos Recaudada	P. de Egresos Devengado
	P. de Egresos Ejercido
	P. de Egresos Pagado

BAJO PROTESTA DE DECIR VERDAD DECLARAMOS QUE LOS ESTADOS Y SUS NOTAS, SON RAZONABLEMENTE CORRECTOS Y SON RESPONSABILIDAD DEL EMISOR.

Tercer Informe de Cuenta Pública
Operador de Carreteras de Cuota
Conciliación entre los Ingresos Presupuestarios y Contables
Del 1 de enero al 30 de septiembre de 2023
(Cifras en Pesos)

Concepto	2023
1. Total de Ingresos Presupuestarios	9,838,960
2. Más Ingresos Contables No Presupuestarios	-
2.1 Ingresos Financieros	-
2.2 Incremento por Variación de Inventarios	-
2.3 Disminución del Exceso de Estimaciones por Pérdida o Deterioro u Obsolescencia	-
2.4 Disminución del Exceso de Provisiones	-
2.5 Otros Ingresos y Beneficios Varios	-
2.6 Otros Ingresos Contables No Presupuestarios	-
3. Menos Ingresos Presupuestarios No Contables	-
3.1 Aprovechamientos Patrimoniales	-
3.2 Ingresos Derivados de Financiamientos	-
3.3 Otros Ingresos Presupuestarios No Contables	-
4. Total de Ingresos Contables	9,838,960

Tercer Informe de Cuenta Pública
Operador de Carreteras de Cuota
Conciliación entre los Egresos Presupuestarios y los Gastos Contables
Del 1 de enero al 30 de septiembre de 2023
(Cifras en Pesos)



Concepto	2023
1. Total de Egresos Presupuestarios	6,644,978
2. Menos Egresos Presupuestarios No Contables	15,802
2.1 Materias Primas y Materiales de Producción y Comercialización	-
2.2 Materiales y Suministros	-
2.3 Mobiliario y Equipo de Administración	15,802
2.4 Mobiliario y Equipo Educacional y Recreativo	-
2.5 Equipo e Instrumental Médico y de Laboratorio	-
2.6 Vehículos y Equipo de Transporte	-
2.7 Equipo de Defensa y Seguridad	-
2.8 Maquinaria, Otros Equipos y Herramientas	-
2.9 Activos Biológicos	-
2.10 Bienes Inmuebles	-
2.11 Activos Intangibles	-
2.12 Obra Pública en Bienes de Dominio Público	-
2.13 Obra Pública en Bienes Propios	-
2.14 Acciones y Participaciones de Capital	-
2.15 Compra de Títulos y Valores	-
2.16 Concesión de Préstamos	-
2.17 Inversiones en Fideicomisos, Mandatos y Otros Análogos	-
2.18 Provisiones para Contingencias y Otras Erogaciones Especiales	-
2.19 Amortización de la Deuda Pública	-
2.20 Adeudos de Ejercicios Fiscales Anteriores (ADEFAS)	-
2.21 Otros Egresos Presupuestarios No Contables	-
3. Más Gastos Contables No Presupuestarios	236,898
3.1 Estimaciones, Depreciaciones, Deterioros, Obsolescencia y Amortizaciones	236,898
3.2 Provisiones	-
3.3 Disminución de Inventarios	-
3.4 Otros Gastos	-
3.5 Inversión Pública no Capitalizable	-
3.6 Materiales y Suministros (consumos)	-
3.7 Otros Gastos Contables No Presupuestarios	-
4. Total de Gastos Contables	6,866,074



Información Presupuestaria

TERCER INFORME DE CUENTA PÚBLICA
OPERADOR DE CARRETERAS DE CUOTA
ENERO - SEPTIEMBRE

2023

Concepto	Estimado / Aprobado	Devengado	Recaudado / Pagado
A. Ingresos Totales (A = A1 + A2 + A3)	12,408,774	9,838,960	9,838,960
A1. Ingresos de Libre Disposición	12,408,774	9,838,960	9,838,960
A2. Transferencias Federales Etiquetadas	-	-	-
A3. Financiamiento Neto	-	-	-
B. Egresos Presupuestarios (B = B1 + B2)	12,408,774	6,644,978	6,632,700
B1. Gasto No Etiquetado (sin incluir Amortización de la Deuda Pública)	12,408,774	6,644,978	6,632,700
B2. Gasto Etiquetado (sin incluir Amortización de la Deuda Pública)	-	-	-
C. Remanentes del Ejercicio Anterior (C = C1 + C2)	-	-	-
C1. Remanentes de Ingresos de Libre Disposición aplicados en el periodo	-	-	-
C2. Remanentes de Transferencias Federales Etiquetadas aplicados en el periodo	-	-	-
I. Balance Presupuestario (I = A - B + C)	-	3,193,982	3,206,260
II. Balance Presupuestario sin Financiamiento Neto (II = I - A3)	-	3,193,982	3,206,260
III. Balance Presupuestario sin Financiamiento Neto y sin Remanentes del Ejercicio Anterior (III = II - C)	-	3,193,982	3,206,260

Concepto	Aprobado	Devengado	Pagado
E. Intereses, Comisiones y Gastos de la Deuda (E = E1 + E2)	-	-	-
E1. Intereses, Comisiones y Gastos de la Deuda con Gasto No Etiquetado	-	-	-
E2. Intereses, Comisiones y Gastos de la Deuda con Gasto Etiquetado	-	-	-
IV. Balance Primario (IV = III + E)	-	3,193,982	3,206,260

Concepto	Estimado / Aprobado	Devengado	Recaudado / Pagado
F. Financiamiento (F = F1 + F2)	-	-	-
F1. Financiamiento con Fuente de Pago de Ingresos de Libre Disposición	-	-	-
F2. Financiamiento con Fuente de Pago de Transferencias Federales Etiquetadas	-	-	-
G. Amortización de la Deuda (G = G1 + G2)	-	-	-
G1. Amortización de la Deuda Pública con Gasto No Etiquetado	-	-	-
G2. Amortización de la Deuda Pública con Gasto Etiquetado	-	-	-
A3. Financiamiento Neto (A3 = F - G)	-	-	-

Concepto	Estimado / Aprobado	Devengado	Recaudado / Pagado
A1. Ingresos de Libre Disposición	12,408,774	9,838,960	9,838,960
A3.1 Financiamiento Neto con Fuente de Pago de Ingresos de Libre Disposición (A3.1 = F1 - G1)	-	-	-
F1. Financiamiento con Fuente de Pago de Ingresos de Libre Disposición	-	-	-
G1. Amortización de la Deuda Pública con Gasto No Etiquetado	-	-	-
B1. Gasto No Etiquetado (sin incluir Amortización de la Deuda Pública)	12,408,774	6,644,978	6,632,700
C1. Remanentes de Ingresos de Libre Disposición aplicados en el periodo	-	-	-
V. Balance Presupuestario de Recursos Disponibles (V = A1 + A3.1 - B1 + C1)	-	3,193,982	3,206,260
VI. Balance Presupuestario de Recursos Disponibles sin Financiamiento Neto (VI = V - A3.1)	-	3,193,982	3,206,260

Concepto	Estimado / Aprobado	Devengado	Recaudado / Pagado
A2. Transferencias Federales Etiquetadas	-	-	-
A3.2 Financiamiento Neto con Fuente de Pago de Transferencias Federales Etiquetadas (A3.2 = F2 - G2)	-	-	-
F2. Financiamiento con Fuente de Pago de Transferencias Federales Etiquetadas	-	-	-
G2. Amortización de la Deuda Pública con Gasto Etiquetado	-	-	-
B2. Gasto Etiquetado (sin incluir Amortización de la Deuda Pública)	-	-	-
C2. Remanentes de Transferencias Federales Etiquetadas aplicados en el periodo	-	-	-
VII. Balance Presupuestario de Recursos Etiquetados (VII = A2 + A3.2 - B2 + C2)	-	-	-
VIII. Balance Presupuestario de Recursos Etiquetados sin Financiamiento Neto (VIII = VII - A3.2)	-	-	-

Rubro de Ingresos	Ingreso					Diferencia (6 = 5 - 1)
	Estimado	Ampliaciones y Reducciones	Modificado	Devengado	Recaudado	
	(1)	(2)	(3 = 1 + 2)	(4)	(5)	
Impuestos	-	-	-	-	-	-
Cuotas y Aportaciones de Seguridad Social	-	-	-	-	-	-
Contribuciones de Mejoras	-	-	-	-	-	-
Derechos	-	-	-	-	-	-
Productos	-	-	-	-	-	-
Aprovechamientos	-	-	-	-	-	-
Ingresos por Venta de Bienes, Prestación de Servicios y Otros Ingresos	-	-	-	-	-	-
Participaciones, Aportaciones, Convenios, Incentivos Derivados de la Colaboración Fiscal y Fondos Distintos de Aportaciones	12,408,774	174,592	12,583,366	9,838,960	9,838,960	(2,569,814)
Transferencias, Asignaciones, Subsidios y Subvenciones, y Pensiones y Jubilaciones	-	-	-	-	-	-
Ingresos Derivados de Financiamientos	-	-	-	-	-	-
Total	12,408,774	174,592	12,583,366	9,838,960	9,838,960	(2,569,814)
				Ingresos excedentes		

Estado Analítico de Ingresos Por Fuente de Financiamiento	Ingreso					Diferencia (6 = 5 - 1)
	Estimado	Ampliaciones y Reducciones	Modificado	Devengado	Recaudado	
	(1)	(2)	(3 = 1 + 2)	(4)	(5)	
Ingresos del Poder Ejecutivo Federal o Estatal y de los Municipios	-	-	-	-	-	-
Impuestos	-	-	-	-	-	-
Cuotas y Aportaciones de Seguridad Social	-	-	-	-	-	-
Contribuciones de Mejoras	-	-	-	-	-	-
Derechos	-	-	-	-	-	-
Productos ¹	-	-	-	-	-	-
Aprovechamientos ²	-	-	-	-	-	-
Participaciones, Aportaciones, Convenios, Incentivos Derivados de la Colaboración Fiscal y Fondos Distintos de Aportaciones	-	-	-	-	-	-
Transferencias, Asignaciones, Subsidios y Subvenciones, y Pensiones y Jubilaciones	-	-	-	-	-	-
Ingresos de los Entes Públicos de los Poderes Legislativo y Judicial, de los Órganos Autónomos y del Sector Paraestatal o Paramunicipal, así como de las Empresas Productivas del Estado	-	-	-	-	-	-
Cuotas y Aportaciones de Seguridad Social	-	-	-	-	-	-
Productos ¹	-	-	-	-	-	-
Ingresos por Venta de Bienes, Prestación de Servicios y Otros Ingresos ³	-	-	-	-	-	-
Transferencias, Asignaciones, Subsidios y Subvenciones, y Pensiones y Jubilaciones	-	-	-	-	-	-
Ingresos Derivados de Financiamientos	-	-	-	-	-	-
Ingresos Derivados de Financiamientos	-	-	-	-	-	-
Total	-	-	-	-	-	-
				Ingresos excedentes		

¹ Incluye intereses que generan las cuentas bancarias de los entes públicos en productos.

² Incluye donativos en efectivo del Poder Ejecutivo, entre otros aprovechamientos.

³ Se refiere a los ingresos propios obtenidos por los Poderes Legislativo y Judicial, los Órganos Autónomos y las entidades de la administración pública paraestatal y paramunicipal, por sus actividades diversas no inherentes a su operación que generan recursos y que no sean ingresos por venta de bienes o prestación de servicios, tales como donativos en efectivo, entre otros.

Concepto	Ingreso					Diferencia
	Estimado	Ampliaciones/ (Reducciones)	Modificado	Devengado	Recaudado	
Ingresos de Libre Disposición						
<i>Impuestos</i>	-	-	-	-	-	-
<i>Cuotas y Aportaciones de Seguridad Social</i>	-	-	-	-	-	-
<i>Contribuciones de Mejoras</i>	-	-	-	-	-	-
<i>Derechos</i>	-	-	-	-	-	-
<i>Productos</i>	-	-	-	-	-	-
<i>Aprovechamientos</i>	-	-	-	-	-	-
<i>Ingresos por Venta de Bienes y Prestación de Servicios</i>	-	-	-	-	-	-
<i>Participaciones</i>	-	-	-	-	-	-
Fondo General de Participaciones	-	-	-	-	-	-
Fondo de Fomento Municipal	-	-	-	-	-	-
Fondo de Fiscalización y Recaudación	-	-	-	-	-	-
Fondo de Compensación	-	-	-	-	-	-
Fondo de Extracción de Hidrocarburos	-	-	-	-	-	-
Impuesto Especial Sobre Producción y Servicios	-	-	-	-	-	-
0.136% de la Recaudación Federal Participable	-	-	-	-	-	-
3.17% Sobre Extracción de Petróleo	-	-	-	-	-	-
Gasolinas y Diésel	-	-	-	-	-	-
Fondo del Impuesto Sobre la Renta	-	-	-	-	-	-
Fondo de Estabilización de los Ingresos de las Ent. Fed.	-	-	-	-	-	-
<i>Incentivos Derivados de la Colaboración Fiscal</i>	-	-	-	-	-	-
Tenencia o Uso de Vehículos	-	-	-	-	-	-
Fondo de Compensación ISAN	-	-	-	-	-	-
Impuesto Sobre Automóviles Nuevos	-	-	-	-	-	-
Fondo de Compensación de Repecos-Intermedios	-	-	-	-	-	-
Otros Incentivos Económicos	-	-	-	-	-	-
<i>Transferencias y Asignaciones</i>	-	-	-	-	-	-
<i>Convenios</i>	12,408,774	174,592	12,583,366	9,838,960	9,838,960	(2,569,814)
Otros Convenios y Subsidios	12,408,774	174,592	12,583,366	9,838,960	9,838,960	(2,569,814)
<i>Otros Ingresos de Libre Disposición</i>	-	-	-	-	-	-
Participaciones en Ingresos Locales	-	-	-	-	-	-
Otros Ingresos de Libre Disposición	-	-	-	-	-	-
Total de Ingresos de Libre Disposición	12,408,774	174,592	12,583,366	9,838,960	9,838,960	(2,569,814)
Ingresos Excedentes de Ingresos de Libre Disposición						
Transferencias Federales Etiquetadas						
<i>Aportaciones</i>	-	-	-	-	-	-
Fondo de Aport. para la Nómina Educativa y Gto. Op.	-	-	-	-	-	-
Fondo de Aportaciones para los Servicios de Salud	-	-	-	-	-	-
Fondo de Aportaciones para la Infraestructura Social	-	-	-	-	-	-
Fondo de Aport. para el Fortalecimiento de los Municipios y de las Demarcaciones Territoriales del Distrito Federal	-	-	-	-	-	-
Fondo de Aportaciones Múltiples	-	-	-	-	-	-
Fondo de Aport. para la Educación Tec. y de Adultos	-	-	-	-	-	-
Fondo de Aportaciones para la Seguridad Pública de los Estados y del Distrito Federal	-	-	-	-	-	-
Fondo de Aportaciones para el Fortalecimiento de las Entidades Federativas	-	-	-	-	-	-
<i>Convenios</i>	-	-	-	-	-	-
Convenios de Protección Social en Salud	-	-	-	-	-	-
Convenios de Descentralización	-	-	-	-	-	-
Convenios de Reasignación	-	-	-	-	-	-
Otros Convenios y Subsidios	-	-	-	-	-	-
<i>Fondos Distintos de Aportaciones</i>	-	-	-	-	-	-
Fondo para Entidades Federativas y Municipios Productores de Hidrocarburos	-	-	-	-	-	-
Fondo Minero	-	-	-	-	-	-
<i>Transferencias, Asignaciones, Subsidios y Subvenciones, y Pensiones y Jubilaciones</i>	-	-	-	-	-	-
<i>Otras Transferencias Federales Etiquetadas</i>	-	-	-	-	-	-
Total de Transferencias Federales Etiquetadas	-	-	-	-	-	-
Ingresos Derivados de Financiamientos	-	-	-	-	-	-
<i>Ingresos Derivados de Financiamientos</i>	-	-	-	-	-	-
Total de Ingresos	12,408,774	174,592	12,583,366	9,838,960	9,838,960	(2,569,814)
Datos Informativos						
1. Ingresos Derivados de Financiamientos con Fuente de Pago de Ingresos de Libre Disposición	-	-	-	-	-	-
2. Ingresos Derivados de Financiamientos con Fuente de Pago de Transferencias Federales Etiquetadas	-	-	-	-	-	-
3. Ingresos Derivados de Financiamientos	-	-	-	-	-	-

Concepto	Egresos					Subejercicio
	Aprobado	Ampliaciones/ (Reducciones)	Modificado	Devengado	Pagado	
	1	2	3 = (1 + 2)	4	5	
Servicios Personales	5,555,747	-	5,555,747	3,685,896	3,685,896	1,869,851
Remuneraciones al Personal de Carácter Permanente	3,083,227	-	3,083,227	2,312,421	2,312,421	770,806
Remuneraciones al Personal de Carácter Transitorio	-	-	-	-	-	-
Remuneraciones Adicionales y Especiales	823,208	-	823,208	31,272	31,272	791,936
Seguridad Social	589,312	-	589,312	547,203	547,203	42,109
Otras Prestaciones Sociales y Económicas	1,060,000	-	1,060,000	795,000	795,000	265,000
Previsiones	-	-	-	-	-	-
Pago de Estímulos a Servidores Públicos	-	-	-	-	-	-
Materiales y Suministros	293,450	-	293,450	178,188	165,910	115,262
Materiales de Admón., Emisión de Doctos. y Artículos Oficiales	104,085	-	104,085	51,837	51,837	52,248
Alimentos y Utensilios	24,000	-	24,000	11,090	11,090	12,910
Materias Primas y Materiales de Producción y Comercialización	-	-	-	-	-	-
Materiales y Artículos de Construcción y de Reparación	4,865	-	4,865	1,361	1,361	3,504
Productos Químicos, Farmacéuticos y de Laboratorio	1,000	-	1,000	-	-	1,000
Combustibles, Lubricantes y Aditivos	156,000	-	156,000	113,900	101,622	42,100
Vestuario, Blancos, Prendas de Protección y Artículos Deportivos	-	-	-	-	-	-
Materiales y Suministros Para Seguridad	-	-	-	-	-	-
Herramientas, Refacciones y Accesorios Menores	3,500	-	3,500	-	-	3,500
Servicios Generales	980,795	-	980,795	729,624	729,624	251,171
Servicios Básicos	61,866	-	61,866	46,830	46,830	15,036
Servicios de Arrendamiento	5,800	-	5,800	3,030	3,030	2,770
Servicios Profesionales, Científicos, Técnicos y Otros Servicios	314,830	-	314,830	245,088	245,088	69,742
Servicios Financieros, Bancarios y Comerciales	57,615	-	57,615	41,485	41,485	16,130
Servicios de Instalación, Reparación, Mantto. y Conservación	354,700	-	354,700	281,379	281,379	73,321
Servicios de Comunicación Social y Publicidad	-	-	-	-	-	-
Servicios de Traslado y Viáticos	51,000	-	51,000	37,386	37,386	13,614
Servicios Oficiales	11,329	-	11,329	9,143	9,143	2,186
Otros Servicios Generales	123,655	-	123,655	65,283	65,283	58,372
Transferencias, Asignaciones, Subsidios y Otras Ayudas	1,172,615	40,321	1,212,936	973,505	973,505	239,431
Transferencias Internas y Asignaciones al Sector Público	-	-	-	-	-	-
Transferencias al Resto del Sector Público	-	-	-	-	-	-
Subsidios y Subvenciones	-	-	-	-	-	-
Ayudas Sociales	-	-	-	-	-	-
Pensiones y Jubilaciones	1,172,615	40,321	1,212,936	973,505	973,505	239,431
Transferencias a Fideicomisos, Mandatos y Otros Análogos	-	-	-	-	-	-
Transferencias a la Seguridad Social	-	-	-	-	-	-
Donativos	-	-	-	-	-	-
Transferencias al Exterior	-	-	-	-	-	-
Bienes Muebles, Inmuebles e Intangibles	16,000	-	16,000	15,802	15,802	198
Mobiliario y Equipo de Administración	16,000	-	16,000	15,802	15,802	198
Mobiliario y Equipo Educativo y Recreativo	-	-	-	-	-	-
Equipo e Instrumental Médico y de Laboratorio	-	-	-	-	-	-
Vehículos y Equipo de Transporte	-	-	-	-	-	-
Equipo de Defensa y Seguridad	-	-	-	-	-	-
Maquinaria, Otros Equipos y Herramientas	-	-	-	-	-	-
Activos Biológicos	-	-	-	-	-	-
Bienes Inmuebles	-	-	-	-	-	-
Activos Intangibles	-	-	-	-	-	-
Inversión Pública	4,390,167	134,271	4,524,438	1,061,963	1,061,963	3,462,475
Obra Pública en Bienes de Dominio Público	-	-	-	-	-	-
Obra Pública en Bienes Propios	4,390,167	134,271	4,524,438	1,061,963	1,061,963	3,462,475
Proyectos Productivos y Acciones de Fomento	-	-	-	-	-	-
Inversiones Financieras y Otras Provisiones	-	-	-	-	-	-
Inversiones Para el Fomento de Actividades Productivas	-	-	-	-	-	-
Acciones y Participaciones de Capital	-	-	-	-	-	-
Compra de Títulos y Valores	-	-	-	-	-	-
Concesión de Préstamos	-	-	-	-	-	-
Inversiones en Fideicomisos, Mandatos y Otros Análogos	-	-	-	-	-	-
Otras Inversiones Financieras	-	-	-	-	-	-
Provisiones para Contingencias y Otras Erogaciones Especiales	-	-	-	-	-	-
Participaciones y Aportaciones	-	-	-	-	-	-
Participaciones	-	-	-	-	-	-
Aportaciones	-	-	-	-	-	-
Convenios	-	-	-	-	-	-
Deuda Pública	-	-	-	-	-	-
Amortización de la Deuda Pública	-	-	-	-	-	-
Intereses de la Deuda Pública	-	-	-	-	-	-
Comisiones de la Deuda Pública	-	-	-	-	-	-
Gastos de la Deuda Pública	-	-	-	-	-	-
Costo por Coberturas	-	-	-	-	-	-
Apoyos Financieros	-	-	-	-	-	-
Adeudos de Ejercicios Fiscales Anteriores (Adefas)	-	-	-	-	-	-
Total del Gasto	12,408,774	174,592	12,583,366	6,644,978	6,632,700	5,938,388

Concepto	Egresos					Subejercicio
	Aprobado	Ampliaciones / (Reducciones)	Modificado	Devengado	Pagado	
Gasto No Etiquetado	12,408,774	174,592	12,583,366	6,644,978	6,632,700	5,938,388
Servicios Personales	5,555,747	-	5,555,747	3,685,896	3,685,896	1,869,851
Remuneraciones al Personal de Carácter Permanente	3,083,227	-	3,083,227	2,312,421	2,312,421	770,806
Remuneraciones al Personal de Carácter Transitorio	-	-	-	-	-	-
Remuneraciones Adicionales y Especiales	823,208	-	823,208	31,272	31,272	791,936
Seguridad Social	589,312	-	589,312	547,203	547,203	42,109
Otras Prestaciones Sociales y Económicas	1,060,000	-	1,060,000	795,000	795,000	265,000
Previsiones	-	-	-	-	-	-
Pago de Estímulos a Servidores Públicos	-	-	-	-	-	-
Materiales y Suministros	293,450	-	293,450	178,188	165,910	115,262
Materiales de Admón., Emisión de Doctos. y Art. Oficiales	104,085	-	104,085	51,837	51,837	52,248
Alimentos y Utensilios	24,000	-	24,000	11,090	11,090	12,910
Materias Primas y Materiales de Prod. y Comercialización	-	-	-	-	-	-
Materiales y Artículos de Construcción y de Reparación	4,865	-	4,865	1,361	1,361	3,504
Productos Químicos, Farmacéuticos y de Laboratorio	1,000	-	1,000	-	-	1,000
Combustibles, Lubricantes y Aditivos	156,000	-	156,000	113,900	101,622	42,100
Vestuario, Blancos, Prendas de Protección y Art. Deportivos	-	-	-	-	-	-
Materiales y Suministros Para Seguridad	-	-	-	-	-	-
Herramientas, Refacciones y Accesorios Menores	3,500	-	3,500	-	-	3,500
Servicios Generales	980,795	-	980,795	729,624	729,624	251,171
Servicios Básicos	61,866	-	61,866	46,830	46,830	15,036
Servicios de Arrendamiento	5,800	-	5,800	3,030	3,030	2,770
Servicios Profesionales, Científicos, Técnicos y Otros Serv.	314,830	-	314,830	245,088	245,088	69,742
Servicios Financieros, Bancarios y Comerciales	57,615	-	57,615	41,485	41,485	16,130
Servicios de Instalación, Reparación, Mantto. y Conservación	354,700	-	354,700	281,379	281,379	73,321
Servicios de Comunicación Social y Publicidad	-	-	-	-	-	-
Servicios de Traslado y Viáticos	51,000	-	51,000	37,386	37,386	13,614
Servicios Oficiales	11,329	-	11,329	9,143	9,143	2,186
Otros Servicios Generales	123,655	-	123,655	65,283	65,283	58,372
Transferencias, Asignaciones, Subsidios y Otras Ayudas	1,172,615	40,321	1,212,936	973,505	973,505	239,431
Transferencias Internas y Asignaciones al Sector Público	-	-	-	-	-	-
Transferencias al Resto del Sector Público	-	-	-	-	-	-
Subsidios y Subvenciones	-	-	-	-	-	-
Ayudas Sociales	-	-	-	-	-	-
Pensiones y Jubilaciones	1,172,615	40,321	1,212,936	973,505	973,505	239,431
Transferencias a Fideicomisos, Mandatos y Otros Análogos	-	-	-	-	-	-
Transferencias a la Seguridad Social	-	-	-	-	-	-
Donativos	-	-	-	-	-	-
Transferencias al Exterior	-	-	-	-	-	-
Bienes Muebles, Inmuebles e Intangibles	16,000	-	16,000	15,802	15,802	198
Mobiliario y Equipo de Administración	16,000	-	16,000	15,802	15,802	198
Mobiliario y Equipo Educativo y Recreativo	-	-	-	-	-	-
Equipo e Instrumental Médico y de Laboratorio	-	-	-	-	-	-
Vehículos y Equipo de Transporte	-	-	-	-	-	-
Equipo de Defensa y Seguridad	-	-	-	-	-	-
Maquinaria, Otros Equipos y Herramientas	-	-	-	-	-	-
Activos Biológicos	-	-	-	-	-	-
Bienes Inmuebles	-	-	-	-	-	-
Activos Intangibles	-	-	-	-	-	-
Inversión Pública	4,390,167	134,271	4,524,438	1,061,963	1,061,963	3,462,475
Obra Pública en Bienes de Dominio Público	-	-	-	-	-	-
Obra Pública en Bienes Propios	4,390,167	134,271	4,524,438	1,061,963	1,061,963	3,462,475
Proyectos Productivos y Acciones de Fomento	-	-	-	-	-	-
Inversiones Financieras y Otras Provisiones	-	-	-	-	-	-
Inversiones Para el Fomento de Actividades Productivas	-	-	-	-	-	-
Acciones y Participaciones de Capital	-	-	-	-	-	-
Compra de Títulos y Valores	-	-	-	-	-	-
Concesión de Préstamos	-	-	-	-	-	-
Inversiones en Fideicomisos, Mandatos y Otros Análogos	-	-	-	-	-	-
Fideicomiso de Desastres Naturales (Informativo)	-	-	-	-	-	-
Otras Inversiones Financieras	-	-	-	-	-	-
Provisiones para Contingencias y Otras Erogaciones Especiales	-	-	-	-	-	-
Participaciones y Aportaciones	-	-	-	-	-	-
Participaciones	-	-	-	-	-	-
Aportaciones	-	-	-	-	-	-
Convenios	-	-	-	-	-	-
Deuda Pública	-	-	-	-	-	-
Amortización de la Deuda Pública	-	-	-	-	-	-
Intereses de la Deuda Pública	-	-	-	-	-	-
Comisiones de la Deuda Pública	-	-	-	-	-	-
Gastos de la Deuda Pública	-	-	-	-	-	-
Costo por Coberturas	-	-	-	-	-	-
Apoyos Financieros	-	-	-	-	-	-
Adeudos de Ejercicios Fiscales Anteriores (Adefas)	-	-	-	-	-	-

Concepto	Egresos						Subejercicio
	Aprobado	Ampliaciones / (Reducciones)	Modificado	Devengado	Pagado		
Gasto Etiquetado	-	-	-	-	-	-	-
Servicios Personales	-	-	-	-	-	-	-
Remuneraciones al Personal de Carácter Permanente	-	-	-	-	-	-	-
Remuneraciones al Personal de Carácter Transitorio	-	-	-	-	-	-	-
Remuneraciones Adicionales y Especiales	-	-	-	-	-	-	-
Seguridad Social	-	-	-	-	-	-	-
Otras Prestaciones Sociales y Económicas	-	-	-	-	-	-	-
Previsiones	-	-	-	-	-	-	-
Pago de Estímulos a Servidores Públicos	-	-	-	-	-	-	-
Materiales y Suministros	-	-	-	-	-	-	-
Materiales de Admón., Emisión de Doctos. y Art. Oficiales	-	-	-	-	-	-	-
Alimentos y Utensilios	-	-	-	-	-	-	-
Materias Primas y Materiales de Prod. y Comercialización	-	-	-	-	-	-	-
Materiales y Artículos de Construcción y de Reparación	-	-	-	-	-	-	-
Productos Químicos, Farmacéuticos y de Laboratorio	-	-	-	-	-	-	-
Combustibles, Lubrificantes y Aditivos	-	-	-	-	-	-	-
Vestuario, Blancos, Prendas de Protección y Art. Deportivos	-	-	-	-	-	-	-
Materiales y Suministros Para Seguridad	-	-	-	-	-	-	-
Herramientas, Refacciones y Accesorios Menores	-	-	-	-	-	-	-
Servicios Generales	-	-	-	-	-	-	-
Servicios Básicos	-	-	-	-	-	-	-
Servicios de Arrendamiento	-	-	-	-	-	-	-
Servicios Profesionales, Científicos, Técnicos y Otros Serv.	-	-	-	-	-	-	-
Servicios Financieros, Bancarios y Comerciales	-	-	-	-	-	-	-
Servicios de Instalación, Reparación, Mantto. y Conservación	-	-	-	-	-	-	-
Servicios de Comunicación Social y Publicidad	-	-	-	-	-	-	-
Servicios de Traslado y Viáticos	-	-	-	-	-	-	-
Servicios Oficiales	-	-	-	-	-	-	-
Otros Servicios Generales	-	-	-	-	-	-	-
Transferencias, Asignaciones, Subsidios y Otras Ayudas	-	-	-	-	-	-	-
Transferencias Internas y Asignaciones al Sector Público	-	-	-	-	-	-	-
Transferencias al Resto del Sector Público	-	-	-	-	-	-	-
Subsidios y Subvenciones	-	-	-	-	-	-	-
Ayudas Sociales	-	-	-	-	-	-	-
Pensiones y Jubilaciones	-	-	-	-	-	-	-
Transferencias a Fideicomisos, Mandatos y Otros Análogos	-	-	-	-	-	-	-
Transferencias a la Seguridad Social	-	-	-	-	-	-	-
Donativos	-	-	-	-	-	-	-
Transferencias al Exterior	-	-	-	-	-	-	-
Bienes Muebles, Inmuebles e Intangibles	-	-	-	-	-	-	-
Mobiliario y Equipo de Administración	-	-	-	-	-	-	-
Mobiliario y Equipo Educativo y Recreativo	-	-	-	-	-	-	-
Equipo e Instrumental Médico y de Laboratorio	-	-	-	-	-	-	-
Vehículos y Equipo de Transporte	-	-	-	-	-	-	-
Equipo de Defensa y Seguridad	-	-	-	-	-	-	-
Maquinaria, Otros Equipos y Herramientas	-	-	-	-	-	-	-
Activos Biológicos	-	-	-	-	-	-	-
Bienes Inmuebles	-	-	-	-	-	-	-
Activos Intangibles	-	-	-	-	-	-	-
Inversión Pública	-	-	-	-	-	-	-
Obra Pública en Bienes de Dominio Público	-	-	-	-	-	-	-
Obra Pública en Bienes Propios	-	-	-	-	-	-	-
Proyectos Productivos y Acciones de Fomento	-	-	-	-	-	-	-
Inversiones Financieras y Otras Provisiones	-	-	-	-	-	-	-
Inversiones Para el Fomento de Actividades Productivas	-	-	-	-	-	-	-
Acciones y Participaciones de Capital	-	-	-	-	-	-	-
Compra de Títulos y Valores	-	-	-	-	-	-	-
Concesión de Préstamos	-	-	-	-	-	-	-
Inversiones en Fideicomisos, Mandatos y Otros Análogos	-	-	-	-	-	-	-
Fideicomiso de Desastres Naturales (Informativo)	-	-	-	-	-	-	-
Otras Inversiones Financieras	-	-	-	-	-	-	-
Provisiones para Contingencias y Otras Erogaciones Especiales	-	-	-	-	-	-	-
Participaciones y Aportaciones	-	-	-	-	-	-	-
Participaciones	-	-	-	-	-	-	-
Aportaciones	-	-	-	-	-	-	-
Convenios	-	-	-	-	-	-	-
Deuda Pública	-	-	-	-	-	-	-
Amortización de la Deuda Pública	-	-	-	-	-	-	-
Intereses de la Deuda Pública	-	-	-	-	-	-	-
Comisiones de la Deuda Pública	-	-	-	-	-	-	-
Gastos de la Deuda Pública	-	-	-	-	-	-	-
Costo por Coberturas	-	-	-	-	-	-	-
Apoyos Financieros	-	-	-	-	-	-	-
Adeudos de Ejercicios Fiscales Anteriores (Adefas)	-	-	-	-	-	-	-
Total de Egresos	12,408,774	174,592	12,583,366	6,644,978	6,632,700	5,938,388	

Tercer Informe de Cuenta Pública
Operador de Carreteras de Cuota
Estado Analítico del Ejercicio del Presupuesto de Egresos
Clasificación Administrativa
Del 1 de enero al 30 de septiembre de 2023
(Cifras en Pesos)

Concepto	Egresos					Subejercicio
	Aprobado	Ampliaciones/ (Reducciones)	Modificado	Devengado	Pagado	
	1	2	3 = (1 + 2)	4	5	
Jefatura de la Oficina de la Gobernatura del Estado	-	-	-	-	-	-
Secretaría de Gobierno	-	-	-	-	-	-
Secretaría de Hacienda	-	-	-	-	-	-
Secretaría de Desarrollo Económico y del Trabajo	-	-	-	-	-	-
Secretaría de Desarrollo Agropecuario	-	-	-	-	-	-
Secretaría de Obras Públicas	-	-	-	-	-	-
Secretaría de Educación	-	-	-	-	-	-
Secretaría de Salud	-	-	-	-	-	-
Secretaría de Administración	-	-	-	-	-	-
Secretaría de la Contraloría	-	-	-	-	-	-
Secretaría de Turismo y Cultura	-	-	-	-	-	-
Secretaría de Desarrollo Social	-	-	-	-	-	-
Secretaría de Desarrollo Sustentable	-	-	-	-	-	-
Secretaría de Movilidad y Transporte	-	-	-	-	-	-
Comisión Estatal de Seguridad Pública	-	-	-	-	-	-
Consejería Jurídica	-	-	-	-	-	-
Gastos Institucionales	-	-	-	-	-	-
Total del Gasto	-	-	-	-	-	-

Operador de Carreteras de Cuota
Estado Analítico del Ejercicio del Presupuesto de Egresos
Clasificación Administrativa
Del 1 de enero al 30 de septiembre de 2023

Concepto	Egresos					Subejercicio
	Aprobado	Ampliaciones/ (Reducciones)	Modificado	Devengado	Pagado	
	1	2	3 = (1 + 2)	4	5	
Poder Ejecutivo	-	-	-	-	-	-
Poder Legislativo	-	-	-	-	-	-
Poder Judicial	-	-	-	-	-	-
Organismos Autónomos	-	-	-	-	-	-
Poder Ejecutivo de los Municipios	-	-	-	-	-	-
Total del Gasto	-	-	-	-	-	-

Sector Paraestatal del Gobierno del Estado de Morelos
Estado Analítico del Ejercicio del Presupuesto de Egresos
Clasificación Administrativa
Del 1 de enero al 30 de septiembre de 2023

Concepto	Egresos					Subejercicio
	Aprobado	Ampliaciones/ (Reducciones)	Modificado	Devengado	Pagado	
	1	2	3 = (1 + 2)	4	5	
Entidades Paraestatales y Fideicomisos No Empresariales y No Financieros	12,408,774	174,592	12,583,366	6,644,978	6,632,700	5,938,388
Instituciones Públicas de la Seguridad Social	-	-	-	-	-	-
Entidades Paraestatales Empresariales No Financieras con Participación Estatal Mayoritaria	-	-	-	-	-	-
Fideicomisos Empresariales No Financieros con Participación Estatal Mayoritaria	-	-	-	-	-	-
Entidades Paraestatales Empresariales Financieras Monetarias con Participación Estatal Mayoritaria	-	-	-	-	-	-
Entidades Paraestatales Empresariales Financieras No Monetarias con Participación Estatal Mayoritaria	-	-	-	-	-	-
Fideicomisos Financieros Públicos con Participación Estatal Mayoritaria	-	-	-	-	-	-
Total del Gasto	12,408,774	174,592	12,583,366	6,644,978	6,632,700	5,938,388

Concepto	Egresos					Subejercicio
	Aprobado	Ampliaciones/ (Reducciones)	Modificado	Devengado	Pagado	
Gasto No Etiquetado	12,408,774	174,592	12,583,366	6,644,978	6,632,700	5,938,388
Jefatura de la Oficina de la Gobernatura del Estado	-	-	-	-	-	-
Secretaría de Gobierno	-	-	-	-	-	-
Secretaría de Hacienda	-	-	-	-	-	-
Secretaría de Desarrollo Económico y del Trabajo	-	-	-	-	-	-
Secretaría de Desarrollo Agropecuario	-	-	-	-	-	-
Secretaría de Obras Públicas	-	-	-	-	-	-
Secretaría de Educación	-	-	-	-	-	-
Secretaría de Salud	-	-	-	-	-	-
Secretaría de Administración	-	-	-	-	-	-
Secretaría de la Contraloría	-	-	-	-	-	-
Secretaría de Turismo y Cultura	-	-	-	-	-	-
Secretaría de Desarrollo Social	-	-	-	-	-	-
Secretaría de Desarrollo Sustentable	-	-	-	-	-	-
Secretaría de Movilidad y Transporte	-	-	-	-	-	-
Comisión Estatal de Seguridad Pública	-	-	-	-	-	-
Consejería Jurídica	-	-	-	-	-	-
Gastos Institucionales	-	-	-	-	-	-
Poder Legislativo	-	-	-	-	-	-
Poder Judicial	-	-	-	-	-	-
Organismos Autónomos	-	-	-	-	-	-
Entidades Paraestatales y Fideicomisos No Empresariales y No Financieros	12,408,774	174,592	12,583,366	6,644,978	6,632,700	5,938,388
Entidades Paraestatales Empresariales No Financieras con Participación Estatal Mayoritaria	-	-	-	-	-	-
Poder Ejecutivo de los Municipios	-	-	-	-	-	-
Gasto Etiquetado	-	-	-	-	-	-
Jefatura de la Oficina de la Gobernatura del Estado	-	-	-	-	-	-
Secretaría de Gobierno	-	-	-	-	-	-
Secretaría de Hacienda	-	-	-	-	-	-
Secretaría de Desarrollo Económico y del Trabajo	-	-	-	-	-	-
Secretaría de Desarrollo Agropecuario	-	-	-	-	-	-
Secretaría de Obras Públicas	-	-	-	-	-	-
Secretaría de Educación	-	-	-	-	-	-
Secretaría de Salud	-	-	-	-	-	-
Secretaría de Administración	-	-	-	-	-	-
Secretaría de la Contraloría	-	-	-	-	-	-
Secretaría de Turismo y Cultura	-	-	-	-	-	-
Secretaría de Desarrollo Social	-	-	-	-	-	-
Secretaría de Desarrollo Sustentable	-	-	-	-	-	-
Secretaría de Movilidad y Transporte	-	-	-	-	-	-
Comisión Estatal de Seguridad Pública	-	-	-	-	-	-
Consejería Jurídica	-	-	-	-	-	-
Gastos Institucionales	-	-	-	-	-	-
Poder Legislativo	-	-	-	-	-	-
Poder Judicial	-	-	-	-	-	-
Organismos Autónomos	-	-	-	-	-	-
Entidades Paraestatales y Fideicomisos No Empresariales y No Financieros	-	-	-	-	-	-
Entidades Paraestatales Empresariales No Financieras con Participación Estatal Mayoritaria	-	-	-	-	-	-
Poder Ejecutivo de los Municipios	-	-	-	-	-	-
Total de Egresos	12,408,774	174,592	12,583,366	6,644,978	6,632,700	5,938,388

Concepto	Egresos					Subejercicio
	Aprobado	Ampliaciones/ (Reducciones)	Modificado	Devengado	Pagado	
	1	2	3 = (1 + 2)	4	5	
Gobierno	-	-	-	-	-	-
Legislación	-	-	-	-	-	-
Justicia	-	-	-	-	-	-
Coordinación de la Política de Gobierno	-	-	-	-	-	-
Relaciones Exteriores	-	-	-	-	-	-
Asuntos Financieros y Hacendarios	-	-	-	-	-	-
Seguridad Nacional	-	-	-	-	-	-
Asuntos de Orden Público y de Seguridad Interior	-	-	-	-	-	-
Otros Servicios Generales	-	-	-	-	-	-
Desarrollo Social	-	-	-	-	-	-
Protección Ambiental	-	-	-	-	-	-
Vivienda y Servicios a la Comunidad	-	-	-	-	-	-
Salud	-	-	-	-	-	-
Recreación, Cultura y Otras Manifestaciones Sociales	-	-	-	-	-	-
Educación	-	-	-	-	-	-
Protección Social	-	-	-	-	-	-
Otros Asuntos Sociales	-	-	-	-	-	-
Desarrollo Económico	12,408,774	174,592	12,583,366	6,644,978	6,632,700	5,938,388
Asuntos Económicos, Comerciales y Laborales en General	-	-	-	-	-	-
Agropecuaria, Silvicultura, Pesca y Caza	-	-	-	-	-	-
Combustibles y Energía	-	-	-	-	-	-
Minería, Manufacturas y Construcción	-	-	-	-	-	-
Transporte	-	-	-	-	-	-
Comunicaciones	12,408,774	174,592	12,583,366	6,644,978	6,632,700	5,938,388
Turismo	-	-	-	-	-	-
Ciencia, Tecnología e Innovación	-	-	-	-	-	-
Otras Industrias y Otros Asuntos Económicos	-	-	-	-	-	-
Otras no Clasificadas en Funciones Anteriores	-	-	-	-	-	-
Transacciones de la Deuda Pública / Costo Financiero de la Deuda	-	-	-	-	-	-
Transferencias, Participaciones y Aportaciones entre Diferentes Niveles y Ordenes de Gobierno	-	-	-	-	-	-
Saneamiento del Sistema Financiero	-	-	-	-	-	-
Adeudos de Ejercicios Fiscales Anteriores	-	-	-	-	-	-
Total del Gasto	12,408,774	174,592	12,583,366	6,644,978	6,632,700	5,938,388

Concepto	Egresos					Subejercicio
	Aprobado	Ampliaciones/ (Reducciones)	Modificado	Devengado	Pagado	
Gasto No Etiquetado	12,408,774	174,592	12,583,366	6,644,978	6,632,700	5,938,388
<i>Gobierno</i>	-	-	-	-	-	-
Legislación	-	-	-	-	-	-
Justicia	-	-	-	-	-	-
Coordinación de la Política de Gobierno	-	-	-	-	-	-
Relaciones Exteriores	-	-	-	-	-	-
Asuntos Financieros y Hacendarios	-	-	-	-	-	-
Seguridad Nacional	-	-	-	-	-	-
Asuntos de Orden Público y de Seguridad Interior	-	-	-	-	-	-
Otros Servicios Generales	-	-	-	-	-	-
<i>Desarrollo Social</i>	-	-	-	-	-	-
Protección Ambiental	-	-	-	-	-	-
Vivienda y Servicios a la Comunidad	-	-	-	-	-	-
Salud	-	-	-	-	-	-
Recreación, Cultura y Otras Manifestaciones Sociales	-	-	-	-	-	-
Educación	-	-	-	-	-	-
Protección Social	-	-	-	-	-	-
Otros Asuntos Sociales	-	-	-	-	-	-
<i>Desarrollo Económico</i>	12,408,774	174,592	12,583,366	6,644,978	6,632,700	5,938,388
Asuntos Económicos, Comerciales y Laborales en Gral.	-	-	-	-	-	-
Agropecuaria, Silvicultura, Pesca y Caza	-	-	-	-	-	-
Combustibles y Energía	-	-	-	-	-	-
Minería, Manufacturas y Construcción	-	-	-	-	-	-
Transporte	-	-	-	-	-	-
Comunicaciones	12,408,774	174,592	12,583,366	6,644,978	6,632,700	5,938,388
Turismo	-	-	-	-	-	-
Ciencia, Tecnología e Innovación	-	-	-	-	-	-
Otras Industrias y Otros Asuntos Económicos	-	-	-	-	-	-
<i>Otras no Clasificadas en Funciones Anteriores</i>	-	-	-	-	-	-
Transacciones de la Deuda Pública / Costo Financiero de la Deuda	-	-	-	-	-	-
Transferencias, Participaciones y Aportaciones entre Diferentes Niveles y Ordenes de Gobierno	-	-	-	-	-	-
Saneamiento del Sistema Financiero	-	-	-	-	-	-
Adeudos de Ejercicios Fiscales Anteriores	-	-	-	-	-	-
Gasto Etiquetado	-	-	-	-	-	-
<i>Gobierno</i>	-	-	-	-	-	-
Legislación	-	-	-	-	-	-
Justicia	-	-	-	-	-	-
Coordinación de la Política de Gobierno	-	-	-	-	-	-
Relaciones Exteriores	-	-	-	-	-	-
Asuntos Financieros y Hacendarios	-	-	-	-	-	-
Seguridad Nacional	-	-	-	-	-	-
Asuntos de Orden Público y de Seguridad Interior	-	-	-	-	-	-
Otros Servicios Generales	-	-	-	-	-	-
<i>Desarrollo Social</i>	-	-	-	-	-	-
Protección Ambiental	-	-	-	-	-	-
Vivienda y Servicios a la Comunidad	-	-	-	-	-	-
Salud	-	-	-	-	-	-
Recreación, Cultura y Otras Manifestaciones Sociales	-	-	-	-	-	-
Educación	-	-	-	-	-	-
Protección Social	-	-	-	-	-	-
Otros Asuntos Sociales	-	-	-	-	-	-
<i>Desarrollo Económico</i>	-	-	-	-	-	-
Asuntos Económicos, Comerciales y Laborales en Gral.	-	-	-	-	-	-
Agropecuaria, Silvicultura, Pesca y Caza	-	-	-	-	-	-
Combustibles y Energía	-	-	-	-	-	-
Minería, Manufacturas y Construcción	-	-	-	-	-	-
Transporte	-	-	-	-	-	-
Comunicaciones	-	-	-	-	-	-
Turismo	-	-	-	-	-	-
Ciencia, Tecnología e Innovación	-	-	-	-	-	-
Otras Industrias y Otros Asuntos Económicos	-	-	-	-	-	-
<i>Otras no Clasificadas en Funciones Anteriores</i>	-	-	-	-	-	-
Transacciones de la Deuda Pública / Costo Financiero de la Deuda	-	-	-	-	-	-
Transferencias, Participaciones y Aportaciones entre Diferentes Niveles y Ordenes de Gobierno	-	-	-	-	-	-
Saneamiento del Sistema Financiero	-	-	-	-	-	-
Adeudos de Ejercicios Fiscales Anteriores	-	-	-	-	-	-
Total del Egresos	12,408,774	174,592	12,583,366	6,644,978	6,632,700	5,938,388

Concepto	Egresos					Subejercicio
	Aprobado	Ampliaciones/ (Reducciones)	Modificado	Devengado	Pagado	
Gasto No Etiquetado	5,555,747	-	5,555,747	3,685,896	3,685,896	1,869,851
<i>Personal Administrativo y de Servicio Público</i>	5,555,747	-	5,555,747	3,685,896	3,685,896	1,869,851
<i>Magisterio</i>	-	-	-	-	-	-
<i>Servicios de Salud</i>	-	-	-	-	-	-
Personal Administrativo	-	-	-	-	-	-
Personal Médico, Paramédico y afín	-	-	-	-	-	-
Seguridad Pública	-	-	-	-	-	-
<i>Gastos Asociados a la Implementación de Nuevas Leyes Fed. o Reformas a las Mismas</i>	-	-	-	-	-	-
Nombre del Programa o Ley 1	-	-	-	-	-	-
Nombre del Programa o Ley 2	-	-	-	-	-	-
<i>Sentencias Laborales Definitivas</i>	-	-	-	-	-	-
Gasto Etiquetado	-	-	-	-	-	-
<i>Personal Administrativo y de Servicio Público</i>	-	-	-	-	-	-
<i>Magisterio</i>	-	-	-	-	-	-
<i>Servicios de Salud</i>	-	-	-	-	-	-
Personal Administrativo	-	-	-	-	-	-
Personal Médico, Paramédico y afín	-	-	-	-	-	-
Seguridad Pública	-	-	-	-	-	-
<i>Gastos Asociados a la Implementación de Nuevas Leyes Fed. o Reformas a las Mismas</i>	-	-	-	-	-	-
Nombre del Programa o Ley 1	-	-	-	-	-	-
Nombre del Programa o Ley 2	-	-	-	-	-	-
<i>Sentencias Laborales Definitivas</i>	-	-	-	-	-	-
Total del Gasto en Servicios Personales	5,555,747	-	5,555,747	3,685,896	3,685,896	1,869,851

Tercer Informe de Cuenta Pública
Operador de Carreteras de Cuota
Estado Analítico del Ejercicio del Presupuesto de Egresos
Clasificación Económica (por Tipo de Gasto)
Del 1 de enero al 30 de septiembre de 2023
(Cifras en Pesos)



Concepto	Egresos					
	Aprobado	Ampliaciones/ (Reducciones)	Modificado	Devengado	Pagado	Subejercicio
	1	2	3 = (1 + 2)	4	5	6 = (3 - 4)
Gasto Corriente	6,845,992	-	6,845,992	4,609,510	4,597,232	2,236,482
Gasto de Capital	4,390,167	40,321	4,430,488	1,061,963	1,061,963	3,368,525
Amortización de la Deuda y Disminución de Pasivos	-	-	-	-	-	-
Pensiones y Jubilaciones	1,172,615	134,271	1,306,886	973,505	973,505	333,381
Participaciones	-	-	-	-	-	-
Total del Gasto	12,408,774	174,592	12,583,366	6,644,978	6,632,700	5,938,388

Identificación de Crédito o Instrumento	Devengado	Pagado
Créditos Bancarios		
	-	-
	-	-
	-	-
	-	-
	-	-
	-	-
	-	-
	-	-
	-	-
	-	-
	-	-
	-	-
	-	-
	-	-
Total de Intereses de Créditos Bancarios	-	-
Otros Instrumentos de Deuda		
	-	-
	-	-
	-	-
	-	-
	-	-
	-	-
	-	-
	-	-
	-	-
Total de Intereses de Otros Instrumentos de Deuda	-	-
TOTAL	-	-

NO APLICA

Flujo de fondos que resume todas las operaciones			
Del 01 de enero al 30 de septiembre del 2023			
Concepto	Estimado	Devengado	Pagado
I. Ingresos Presupuestarios	12,408,774.00	9,838,959.51	9,838,959.51
I.I Transferencias, Asignaciones, Subsidios y Subvenciones, Pensiones y Jubilaciones (Presupuesto Asignado)	7,266,585.00	5,137,178.82	5,137,178.82
I.II Ingresos Propios por explotación de la Autopista Siglo XXI	2,506,740.00	2,066,197.69	2,066,197.69
I.III Otros ingresos y beneficios	2,635,449.00	2,635,583.00	2,635,583.00
II. Gastos y otras pérdidas	12,408,774.00	6,644,978.54	6,632,700.14
II.I Gastos de funcionamiento	6,845,992.00	4,609,509.82	4,597,231.42
II.II Transferencias, asignaciones, subsidios y otras ayudas	1,172,615.00	973,505.40	973,505.40
II.III Participaciones y aportaciones	-	-	-
II.IV Intereses, comisiones y otros gastos de la deuda pública	-	-	-
II.V Otros gastos y perdidas extraordinarias	-	-	-
II.VI Inversión pública	4,390,167.00	1,061,963.32	1,061,963.32
III. Balance Presupuestario (Superávit o Deficit) (I - II)	-	3,193,980.97	3,206,259.37
Concepto	Estimado	Devengado	Pagado
III. Balance Presupuestario (Superávit o Deficit)	-	3,193,980.97	3,206,259.37
IV. Intereses, Comisiones y Gastos de la Deuda	-	-	-
V. Balance Primario (Superávit o Deficit) (III - IV)	-	3,193,980.97	3,206,259.37
Concepto	Estimado	Devengado	Pagado
A. Financiamiento	-	-	-
B. Amortización	-	-	-
C. Endeudamiento o desendeudamiento	-	-	-



Información Programática

TERCER INFORME DE CUENTA PÚBLICA
OPERADOR DE CARRETERAS DE CUOTA
ENERO - SEPTIEMBRE

2023

Concepto	Egresos					Subejercicio
	Aprobado	Ampliaciones/ (Reducciones)	Modificado	Devengado	Pagado	
	1	2	3 = (1 + 2)	4	5	
Programas						
Subsidios: Sector Social y Privado o Ent. Federativas y Municipios						
Sujetos a Reglas de Operación	-	-	-	-	-	-
Otros Subsidios	-	-	-	-	-	-
Desempeño de las Funciones						
Prestación de Servicios Públicos	-	-	-	-	-	-
Provisión de Bienes Públicos	-	-	-	-	-	-
Planeación, Seguimiento y Evaluación de Políticas Públicas	-	-	-	-	-	-
Promoción y Fomento	-	-	-	-	-	-
Regulación y Supervisión	-	-	-	-	-	-
Funciones de las Fuerzas Armadas (Únicamente Gobierno Federal)	-	-	-	-	-	-
Específicos	-	-	-	-	-	-
Proyectos de Inversión	-	-	-	-	-	-
Administrativos y de Apoyo	12,408,774	174,592	12,583,366	6,644,978	6,632,700	5,938,388
Apoyo al Proceso Presupuestario y para Mejorar la Eficiencia Institucional	12,408,774	174,592	12,583,366	6,644,978	6,632,700	5,938,388
Apoyo a la Función Pública y al Mejoramiento de la Gestión	-	-	-	-	-	-
Operaciones Ajenas	-	-	-	-	-	-
Compromisos						
Obligaciones de Cumplimiento de Resolución Jurisdiccional	-	-	-	-	-	-
Desastres Naturales	-	-	-	-	-	-
Obligaciones						
Pensiones y Jubilaciones	-	-	-	-	-	-
Aportaciones a la Seguridad Social	-	-	-	-	-	-
Aportaciones a Fondos de Estabilización	-	-	-	-	-	-
Aportaciones a Fondos de Inversión y Reestructura de Pensiones	-	-	-	-	-	-
Programas de Gasto Federalizado (Gobierno Federal)						
Gasto Federalizado	-	-	-	-	-	-
Participaciones a Entidades Federativas y Municipios						
Costo financiero, deuda o apoyos a deudores y ahorradores de la banca	-	-	-	-	-	-
Adeudos de ejercicios fiscales anteriores	-	-	-	-	-	-
Total del Gasto	12,408,774	174,592	12,583,366	6,644,978	6,632,700	5,938,388

Tercer Informe de Cuenta Pública
Operador de Carreteras de Cuota
Indicadores de Postura Fiscal
Del 1 de enero al 30 de septiembre de 2023
(Cifras en Pesos)



Concepto	Estimado/Aprobado	Devengado	Recaudado/Pagado
I. Ingresos Presupuestarios	12,408,774	9,838,960	9,838,960
1. Ingresos del Gobierno de la Entidad Federativa	-	-	-
2. Ingresos del Sector Paraestatal	12,408,774	9,838,960	9,838,960
II. Egresos Presupuestarios	12,408,774	6,644,978	6,632,700
3. Egresos del Gobierno de la Entidad Federativa	-	-	-
4. Egresos del Sector Paraestatal	12,408,774	6,644,978	6,632,700
III. Balance Presupuestario (Superávit o Déficit) (III= I - II)	-	3,193,982	3,206,260

Concepto	Estimado/Aprobado	Devengado	Recaudado/Pagado
III. Balance presupuestario (Superávit o Déficit)	-	3,193,982	3,206,260
IV. Intereses, Comisiones y Gastos de la Deuda	-	-	-
V. Balance Primario (Superávit o Déficit) (V= III + IV)	-	3,193,982	3,206,260

Concepto	Estimado/Aprobado	Devengado	Recaudado/Pagado
A. Financiamiento	-	-	-
B. Amortización de la deuda	-	-	-
C. Financiamiento Neto	-	-	-

Del 01 de enero al 30 de septiembre del 2023
OPERADOR DE CARRETERAS DE CUOTA

PROGRAMAS Y PROYECTOS DE INVERSIÓN

NO APLICA



Del 01 de enero al 30 de septiembre del 2023
OPERADOR DE CARRETERAS DE CUOTA



INDICADOR DE RESULTADOS

NO APLICA



Anexos

TERCER INFORME DE CUENTA PÚBLICA
OPERADOR DE CARRETERAS
ENERO - SEPTIEMBRE

2023

RELACIÓN DE ESQUEMAS BURSÁTILES Y DE COBERTURAS FINANCIERAS

NO APLICA



MORELOS
2018 - 2024



Régimen Estatal de Protección Social en Salud de Morelos en Liquidación

TERCER INFORME DE CUENTA PÚBLICA
ENTIDADES PARAESTATALES
ENERO - SEPTIEMBRE

2023



Introducción

TERCER INFORME DE CUENTA PÚBLICA
RÉGIMEN ESTATAL DE PROTECCIÓN SOCIAL
EN SALUD DE MORELOS EN LIQUIDACIÓN
ENERO - SEPTIEMBRE

2023

INTRODUCCIÓN

ANTECEDENTE

El Régimen Estatal de Protección Social en Salud de Morelos, fue creado mediante Decreto Número Ciento Ocho, publicado en el Periódico Oficial “Tierra y Libertad”, número 5354 el veintitrés de diciembre de dos mil quince.

SITUACIÓN ACTUAL

Con fecha 30 de septiembre de 2020, mediante el Decreto Número setecientos cincuenta y seis, se autoriza la extinción del organismo público descentralizado denominado Régimen Estatal de Protección Social en Salud de Morelos, conservando únicamente su personalidad jurídica para efectos del correspondiente proceso de liquidación, con independencia de las demás funciones y facultades que se le confieran.

A efecto de evitar confusiones y la debida identificación del estado jurídico del Organismo a extinguirse, en las actuaciones que se generen con respecto al mismo, a partir de la vigencia del Decreto, seguido de la denominación del Régimen Estatal de Protección Social en Salud de Morelos deberá acompañarse la leyenda “en Liquidación”.

A fin de realizar el proceso de liquidación del Régimen Estatal de Protección Social en Salud de Morelos, se habrá de contar con un liquidador que será determinado por la Comisión Auxiliar Liquidadora.

Para el cumplimiento de las funciones que le sean encomendadas al liquidador, la Secretaría de Salud con la intervención que en el ámbito de atribuciones compete a las Secretarías de Hacienda, Administración y Contraloría, podrá asignar o autorizar que durante el proceso de liquidación cuente con el personal indispensable para desempeñar las actividades tendientes a dar cumplimiento a lo previsto en el presente Decreto; y, en caso de resultar estrictamente necesario, se autorizará la contratación de servicios profesionales, la que se realizará en términos de la normativa aplicable y en apego a la suficiencia presupuestal de la que se disponga.



Información Contable

TERCER INFORME DE CUENTA PÚBLICA
RÉGIMEN ESTATAL DE PROTECCIÓN SOCIAL
EN SALUD DE MORELOS EN LIQUIDACIÓN
ENERO - SEPTIEMBRE | 2023

Tercer Informe de Cuenta Pública
Régimen Estatal de Protección Social en Salud de Morelos en Liquidación
Estado de Actividades
Del 1 de enero al 30 de septiembre de 2022 y 2023
(Cifras en Pesos)



Concepto	2022	2023	Concepto	2022	2023
INGRESOS Y OTROS BENEFICIOS			GASTOS Y OTRAS PÉRDIDAS		
Ingresos de Gestión	-	-	Gastos de Funcionamiento	-	2,293,007
Impuestos	-	-	Servicios Personales	-	-
Cuotas y Aportaciones de Seguridad Social	-	-	Materiales y Suministros	-	347,195
Contribuciones de Mejoras	-	-	Servicios Generales	-	1,945,812
Derechos	-	-	Transferencias, Asignaciones, Subsidios y Otras Ayudas	-	-
Productos	-	-	Transferencias Internas y Asignaciones al Sector Público	-	-
Aprovechamientos	-	-	Transferencias al Resto del Sector Público	-	-
Ingresos por Venta de Bienes y Prestación de Servicios	-	-	Subsidios y Subvenciones	-	-
Participaciones, Aportaciones, Convenios, Incentivos Derivados de la Colaboración Fiscal, Fondos Distintos de Aportaciones, Transferencias, Asignaciones, Subsidios y Subvenciones, y Pensiones y Jubilaciones	2,102,211	8,632,477	Ayudas Sociales	-	-
Participaciones, Aportaciones, Convenios, Incentivos Derivados de la Colaboración Fiscal y Fondos Distintos de Aportaciones	-	-	Pensiones y Jubilaciones	-	-
Transferencias, Asignaciones, Subsidios y Subvenciones, y Pensiones y Jubilaciones	2,102,211	8,632,477	Transferencias a Fideicomisos, Mandatos y Contratos Análogos	-	-
Otros Ingresos y Beneficios	7,099,895	321,153	Transferencias a la Seguridad Social	-	-
Ingresos Financieros	544,699	297,901	Donativos	-	-
Incremento por Variación de Inventarios	-	-	Transferencias al Exterior	-	-
Disminución del Exceso de Estimaciones por Pérdida o Deterioro u Obsolescencia	-	-	Participaciones y Aportaciones	-	-
Disminución del Exceso de Provisiones	-	-	Participaciones	-	-
Otros Ingresos y Beneficios Varios	6,555,196	23,252	Aportaciones	-	-
Total de Ingresos y Otros Beneficios	9,202,106	8,953,630	Convenios	-	-
			Intereses, Comisiones y Otros Gastos de la Deuda Pública	-	-
			Intereses de la Deuda Pública	-	-
			Comisiones de la Deuda Pública	-	-
			Gastos de la Deuda Pública	-	-
			Costo por Coberturas	-	-
			Apoyos Financieros	-	-
			Otros Gastos y Pérdidas Extraordinarias	145,617	193,998
			Estimaciones, Depreciaciones, Deterioros, Obsolescencia y Amortizaciones	145,617	193,998
			Provisiones	-	-
			Disminución de Inventarios	-	-
			Otros Gastos	-	-
			Inversión Pública	-	-
			Inversión Pública no Capitalizable	-	-
			Total de Gastos y Otras Pérdidas	2,438,624	2,592,188
			Resultados del Ejercicio (Ahorro/Desahorro)	6,763,482	6,361,442

Bajo protesta de decir verdad declaramos que los Estados Financieros y sus notas, son razonablemente correctos y son responsabilidad del emisor.

Tercer Informe de Cuenta Pública
 Régimen Estatal de Protección Social en Salud de Morelos en Liquidación
 Estado de Situación Financiera
 Al 30 de septiembre de 2022 y 2023
 (Cifras en Pesos)



CONCEPTO	Año		CONCEPTO	Año	
	2023	2022		2023	2022
ACTIVO			PASIVO		
Activo Circulante			Pasivo Circulante	156,561	106,586
Efectivo y Equivalentes	6,991,331	6,409,050	Cuentas por Pagar a Corto Plazo	-	-
Derechos a Recibir Efectivo o Equivalentes	302,083	536,113	Documentos por Pagar a Corto Plazo	-	-
Derechos a Recibir Bienes o Servicios	1,529	-	Porción a Corto Plazo de la Deuda Pública a Largo Plazo	-	-
Inventarios	-	-	Títulos y Valores a Corto Plazo	-	-
Almacenes	-	-	Pasivos Diferidos a Corto Plazo	-	-
Estimación por Pérdida o Deterioro de Activos Circulantes	-	-	Fondos y Bienes de Terceros en Garantía y/o Administración a Corto Plazo	-	-
Otros Activos Circulantes	-	-	Provisiones a Corto Plazo	-	-
Total de Activos Circulantes	7,294,943	6,945,163	Otros Pasivos a Corto Plazo	-	-
Activo No Circulante			Total de Pasivos Circulantes	156,561	106,586
Inversiones Financieras a Largo Plazo	-	-	Pasivo No Circulante		
Derechos a Recibir Efectivo o Equivalentes a Largo Plazo	-	-	Cuentas por Pagar a Largo Plazo	-	-
Bienes Inmuebles, Infraestructura y Construcciones en Proceso	-	-	Documentos por Pagar a Largo Plazo	-	-
Bienes Muebles	2,676,827	2,676,827	Deuda Pública a Largo Plazo	-	-
Activos Intangibles	168,019	168,019	Pasivos Diferidos a Largo Plazo	-	-
Depreciación, Deterioro y Amortización Acumulada de Bienes	(2,389,983)	(2,195,294)	Fondos y Bienes de Terceros en Garantía y/o en Administración a Largo Plazo	-	-
Activos Diferidos	-	-	Provisiones a Largo Plazo	-	-
Estimación por Pérdida o Deterioro de Activos no Circulantes	-	-	Total de Pasivos No Circulantes	-	-
Otros Activos no Circulantes	-	-	Total del Pasivo	156,561	106,586
Total de Activos No Circulantes	454,863	649,552	HACIENDA PÚBLICA / PATRIMONIO		
Total del Activo	7,749,806	7,594,715	Hacienda Pública / Patrimonio Contribuido	-	-
			Aportaciones	-	-
			Donaciones de Capital	-	-
			Actualización de la Hacienda Pública / Patrimonio	-	-
			Hacienda Pública / Patrimonio Generado	7,593,245	7,488,129
			Resultados del Ejercicio (Ahorro / Desahorro)	6,361,442	6,361,442
			Resultados de Ejercicios Anteriores	17,391,651	11,074,214
			Revalúos	-	-
			Reservas	-	-
			Rectificaciones de Resultados de Ejercicios Anteriores	(16,561,888)	(9,947,527)
			Exceso o Insuficiencia en la Actualización de la Hacienda Pública / Patrimonio	-	-
			Resultado por Posición Monetaria	-	-
			Resultado por Tenencia de Activos no Monetarios	-	-
			Total Hacienda Pública / Patrimonio	7,593,245	7,488,129
			Total del Pasivo y Hacienda Pública / Patrimonio	7,749,806	7,594,715

Bajo protesta de decir verdad declaramos que los Estados Financieros y sus notas, son razonablemente correctos y son responsabilidad del emisor.

Tercer Informe de Cuenta Pública
Régimen Estatal de Protección Social en Salud de Morelos en Liquidación
Estado de Situación Financiera Detallado - LDF
Al 31 de diciembre de 2022 y al 30 de septiembre de 2023
(Cifras en Pesos)



CONCEPTO	30 de septiembre 2023	31 de diciembre 2022	CONCEPTO	30 de septiembre 2023	31 de diciembre 2022
ACTIVO			PASIVO		
Activo Circulante			Pasivo Circulante		
Efectivo y Equivalentes	6,991,331	6,709,829	Cuentas por Pagar a Corto Plazo	156,561	105,830
Efectivo	-	-	Servicios Personales por Pagar a Corto Plazo	-	-
Bancos/Tesorería	20,003	20,003	Proveedores por Pagar a Corto Plazo	-	-
Bancos/Dependencias y Otros	-	-	Contratistas por Obras Públicas por Pagar a Corto Plazo	-	-
Inversiones Temporales (Hasta 3 meses)	6,971,328	6,689,826	Participaciones y Aportaciones por Pagar a Corto Plazo	-	-
Fondos con Afectación Específica	-	-	Transferencias Otorgadas por Pagar a Corto Plazo	-	-
Depósitos de Fondos de Terceros en Garantía y/o Admón.	-	-	Int., Comisiones y Otros Gastos de la Deuda Púb. por Pagar a Corto Plazo	-	-
Otros Efectivos y Equivalentes	-	-	Retenciones y Contribuciones por Pagar a Corto Plazo	65,714	14,983
			Devoluciones de la Ley de Ingresos por Pagar a Corto Plazo	-	-
Derechos a Recibir Efectivo o Equivalentes	302,083	281,566	Otras Cuentas por Pagar a Corto Plazo	90,847	90,847
Inversiones Financieras de Corto Plazo	-	-	Documentos por Pagar a Corto Plazo	-	-
Cuentas por Cobrar a Corto Plazo	-	-	Documentos Comerciales por Pagar a Corto Plazo	-	-
Deudores Diversos por Cobrar a Corto Plazo	302,083	281,566	Documentos con Contratistas por Obras Púb. por Pagar a Corto Plazo	-	-
Ingresos por Recuperar a Corto Plazo	-	-	Otros Documentos por Pagar a Corto Plazo	-	-
Deudores por Anticipos de la Tesorería a Corto Plazo	-	-	Porción a Corto Plazo de la Deuda Pública a Largo Plazo	-	-
Préstamos Otorgados a Corto Plazo	-	-	Porción a Corto Plazo de la Deuda Pública	-	-
Otros Derechos a Recibir Efectivo o Equiv. a Corto Plazo	-	-	Porción a Corto Plazo de Arrendamiento Financiero	-	-
Derechos a Recibir Bienes o Servicios	1,529	1			
Ant. a Proveedores por Adq. de Bienes y Prest. de Serv. a Corto Plazo	1,529	1	Títulos y Valores a Corto Plazo		
Ant. a Proveedores por Adq. de Bienes Inm. y Muebles a Corto Plazo	-	-	Pasivos Diferidos a Corto Plazo		
Ant. a Proveedores por Adq. de Bienes Intangibles a Corto Plazo	-	-	Ingresos Cobrados por Adelantado a Corto Plazo		
Anticipo a Contratistas por Obras Públicas a Corto Plazo	-	-	Intereses Cobrados por Adelantado a Corto Plazo		
Otros Derechos a Recibir Bienes o Servicios a Corto Plazo	-	-	Otros Pasivos Diferidos a Corto Plazo		
Inventarios			Fondos y Bienes de Terceros en Garantía y/o Admón. a C. P.		
Inventario de Mercancías para Venta	-	-	Fondos en Garantía a Corto Plazo		
Inventario de Mercancías Terminadas	-	-	Fondos en Administración a Corto Plazo		
Inventario de Mercancías en Proceso de Elaboración	-	-	Fondos Contingentes a Corto Plazo		
Inventario de Materias Primas, Mat. y Suministros para Producción	-	-	Fondos de Fideicomisos, Mandatos y Contratos Análogos a Corto Plazo		
Bienes en Tránsito	-	-	Otros Fondos de Terceros en Garantía y/o Administración a Corto Plazo		
Almacenes			Valores y Bienes en Garantía a Corto Plazo		
Estimación por Pérdida o Deterioro de Activos Circulantes			Provisiones a Corto Plazo		
Est. para Ctas. Incobrables por Derechos a Recibir Efectivo o Equiv.			Provisión para Demandas y Juicios a Corto Plazo		
Estimación por Deterioro de Inventarios			Provisión para Contingencias a Corto Plazo		
Otros Activos Circulantes			Otras Provisiones a Corto Plazo		
Valores en Garantía			Otros Pasivos a Corto Plazo		
Bienes en Garantía (excluye depósitos de fondos)			Ingresos por Clasificar		
Bienes Deriv. de Embargos, Decom., Aseguramientos y Dación en Pago			Recaudación por Participar		
Adquisición con Fondos de Terceros			Otros Pasivos Circulantes		
Total de Activos Circulantes	7,294,943	6,991,396	Total de Pasivos Circulantes	156,561	105,830

CONCEPTO	30 de septiembre 2023	31 de diciembre 2022	CONCEPTO	30 de septiembre 2023	31 de diciembre 2022
Activo No Circulante			Pasivo No Circulante		
Inversiones Financieras a Largo Plazo	-	-	Cuentas por Pagar a Largo Plazo	-	-
Derechos a Recibir Efectivo o Equivalentes a Largo Plazo	-	-	Documentos por Pagar a Largo Plazo	-	-
Bienes Inmuebles, Infraestructura y Const. en Proceso	-	-	Deuda Pública a Largo Plazo	-	-
Bienes Muebles	2,676,827	2,676,827	Pasivos Diferidos a Largo Plazo	-	-
Activos Intangibles	168,019	168,019	Fdos. y Bienes de Terceros en Garantía y/o en Admón. a L.P.	-	-
Depreciación, Deterioro y Amortización Acumulada de Bienes	(2,389,983)	(2,244,367)	Provisiones a Largo Plazo	-	-
Activos Diferidos	-	-	Total de Pasivos No Circulantes	-	-
Estimación por Pérdida o Deterioro de Activos no Circulantes	-	-	Total del Pasivo	156,561	105,830
Otros Activos no Circulantes	-	-			
Total de Activos No Circulantes	454,863	600,479	HACIENDA PÚBLICA / PATRIMONIO		
Total del Activo	7,749,806	7,591,875	Hacienda Pública / Patrimonio Contribuido	-	-
			Aportaciones	-	-
			Donaciones de Capital	-	-
			Actualización de la Hacienda Pública / Patrimonio	-	-
			Hacienda Pública / Patrimonio Generado	7,593,245	7,486,045
			Resultados del Ejercicio (Ahorro / Desahorro)	6,763,482	6,317,438
			Resultados de Ejercicios Anteriores	17,391,651	11,074,214
			Revalúos	-	-
			Reservas	-	-
			Rectificaciones de Resultados de Ejercicios Anteriores	(16,561,888)	(9,905,607)
			Exceso o Insuficiencia en la Actualización de la Hacienda Pública / Patrimonio	-	-
			Resultado por Posición Monetaria	-	-
			Resultado por Tenencia de Activos no Monetarios	-	-
			Total Hacienda Pública / Patrimonio	7,593,245	7,486,045
			Total del Pasivo y Hacienda Pública / Patrimonio	7,749,806	7,591,875

Bajo protesta de decir verdad declaramos que los Estados Financieros y sus notas, son razonablemente correctos y son responsabilidad del emisor.

Tercer Informe de Cuenta Pública
 Régimen Estatal de Protección Social en Salud de Morelos en Liquidación
 Estado de Cambios en la Situación Financiera
 Del 1 de enero al 30 de septiembre de 2023
 (Cifras en Pesos)



Concepto	Origen	Aplicación	Concepto	Origen	Aplicación
ACTIVO	145,616	303,547	PASIVO	50,731	-
Activo Circulante	-	303,547	Pasivo Circulante	50,731	-
Efectivo y Equivalentes	-	281,502	Cuentas por Pagar a Corto Plazo	50,731	-
Derechos a Recibir Efectivo o Equivalentes	-	20,517	Documentos por Pagar a Corto Plazo	-	-
Derechos a Recibir Bienes o Servicios	-	1,528	Porción a Corto Plazo de la Deuda Pública a Largo Plazo	-	-
Inventarios	-	-	Títulos y Valores a Corto Plazo	-	-
Almacenes	-	-	Pasivos Diferidos a Corto Plazo	-	-
Estimación por Pérdida o Deterioro de Activos Circulantes	-	-	Fdos. y Bienes de Terceros en Garantía y/o Admón. a C. P.	-	-
Otros Activos Circulantes	-	-	Provisiones a Corto Plazo	-	-
Activo No Circulante	145,616	-	Otros Pasivos a Corto Plazo	-	-
Inversiones Financieras a Largo Plazo	-	-	Pasivo No Circulante	-	-
Derechos a Recibir Efectivo o Equivalentes a Largo Plazo	-	-	Cuentas por Pagar a Largo Plazo	-	-
Bienes Inmuebles, Infraestructura y Constr. en Proceso	-	-	Documentos por Pagar a Largo Plazo	-	-
Bienes Muebles	-	-	Deuda Pública a Largo Plazo	-	-
Activos Intangibles	-	-	Pasivos Diferidos a Largo Plazo	-	-
Depreciación, Deterioro y Amort. Acumulada de Bienes	145,616	-	Fdos. y Bienes de Terceros en Garantía y/o Admón. a L. P.	-	-
Activos Diferidos	-	-	Provisiones a Largo Plazo	-	-
Est. por Pérdida o Deterioro de Activos no Circulantes	-	-	HACIENDA PÚBLICA / PATRIMONIO	6,763,481	6,656,281
Otros Activos no Circulantes	-	-	Hacienda Pública / Patrimonio Contribuido	-	-
			Aportaciones	-	-
			Donaciones de Capital	-	-
			Actualización de la Hacienda Pública / Patrimonio	-	-
			Hacienda Pública / Patrimonio Generado	6,763,481	6,656,281
			Resultados del Ejercicio (Ahorro / Desahorro)	446,044	-
			Resultados de Ejercicios Anteriores	6,317,437	-
			Revalúos	-	-
			Reservas	-	-
			Rectificaciones de Resultados de Ejercicios Anteriores	-	6,656,281
			Exceso o Insuficiencia en la Actualización de la Hacienda Pública / Patrimonio	-	-
			Resultado por Posición Monetaria	-	-
			Resultado por Tenencia de Activos no Monetarios	-	-

Bajo protesta de decir verdad declaramos que los Estados Financieros y sus notas, son razonablemente correctos y son responsabilidad del emisor.

Tercer Informe de Cuenta Pública
Régimen Estatal de Protección Social en Salud de Morelos en Liquidación
Estado Analítico del Activo
Del 1 de enero al 30 de septiembre de 2023
(Cifras en Pesos)



Concepto	Saldo Inicial 1	Cargos del Periodo 2	Abonos del Periodo 3	Saldo Final 4 = (1 + 2 - 3)	Variación del Periodo (4 - 1)
ACTIVO					
Activo Circulante	7,591,875	10,002,230	9,844,299	7,749,806	157,931
Efectivo y Equivalentes	6,991,396	10,002,230	9,698,683	7,294,943	303,547
Derechos a Recibir Efectivo o Equivalentes	6,709,829	7,256,228	6,974,726	6,991,331	281,502
Derechos a Recibir Bienes o Servicios	281,566	2,679,002	2,658,485	302,083	20,517
Inventarios	1	67,000	65,472	1,529	1,528
Almacenes	-	-	-	-	-
Estimación por Pérdida o Deterioro de Activos Circulantes	-	-	-	-	-
Otros Activos Circulantes	-	-	-	-	-
Activo No Circulante	600,479	-	145,616	454,863	(145,616)
Inversiones Financieras a Largo Plazo	-	-	-	-	-
Derechos a Recibir Efectivo o Equivalentes a Largo Plazo	-	-	-	-	-
Bienes Inmuebles, Infraestructura y Constr. en Proceso	-	-	-	-	-
Bienes Muebles	2,676,827	-	-	2,676,827	-
Activos Intangibles	168,019	-	-	168,019	-
Depreciación, Deterioro y Amort. Acumulada de Bienes	(2,244,367)	-	145,616	(2,389,983)	(145,616)
Activos Diferidos	-	-	-	-	-
Est. por Pérdida o Deterioro de Activos no Circulantes	-	-	-	-	-
Otros Activos no Circulantes	-	-	-	-	-

Bajo protesta de decir verdad declaramos que los Estados Financieros y sus notas, son razonablemente correctos y son responsabilidad del emisor.



Tercer Informe de Cuenta Pública
Régimen Estatal de Protección Social en Salud de Morelos en Liquidación
Estado Analítico de la Deuda y Otros Pasivos
Del 1 de enero al 30 de septiembre de 2023
(Cifras en Pesos)



Denominación de las Deudas	Moneda de Contratación	Institución o País Acreedor	Saldo Inicial del Periodo	Saldo Final del Periodo
DEUDA PÚBLICA				
Corto Plazo				
Deuda Interna	Pesos		-	-
Instituciones de Crédito			-	-
Títulos y Valores			-	-
Arrendamientos Financieros			-	-
Deuda Externa	Pesos		-	-
Organismos Financieros Internacionales			-	-
Deuda Bilateral			-	-
Títulos y Valores			-	-
Arrendamientos Financieros			-	-
<i>Subtotal a Corto Plazo</i>			-	-
Largo Plazo				
Deuda Interna	Pesos		-	-
Instituciones de Crédito			-	-
Títulos y Valores			-	-
Arrendamientos Financieros			-	-
Deuda Externa	Pesos		-	-
Organismos Financieros Internacionales			-	-
Deuda Bilateral			-	-
Títulos y Valores			-	-
Arrendamientos Financieros			-	-
<i>Subtotal a Largo Plazo</i>			-	-
Otros Pasivos			105,830	156,561
Total Deuda y Otros Pasivos			105,830	156,561

Bajo protesta de decir verdad declaramos que los Estados Financieros y sus notas, son razonablemente correctos y son responsabilidad del emisor.

Denominación de la Deuda Pública y Otros Pasivos	Saldo al 31 de Diciembre de 2022	Disposiciones del Periodo	Amortizaciones del Periodo	Revaluaciones, Reclasificaciones y Otros Ajustes	Saldo Final del Periodo	Pago de Intereses del Periodo	Pago de Comisiones y demás costos asociados durante el Periodo
Deuda Pública	-	-	-	-	-	-	-
<i>Corto Plazo</i>	-	-	-	-	-	-	-
<i>Instituciones de Crédito</i>	-	-	-	-	-	-	-
<i>Títulos y Valores</i>	-	-	-	-	-	-	-
<i>Arrendamientos Financieros</i>	-	-	-	-	-	-	-
<i>Largo Plazo</i>	-	-	-	-	-	-	-
<i>Instituciones de Crédito</i>	-	-	-	-	-	-	-
<i>Títulos y Valores</i>	-	-	-	-	-	-	-
<i>Arrendamientos Financieros</i>	-	-	-	-	-	-	-
Otros Pasivos	105,830	-	-	-	156,561	-	-
Total de la Deuda Pública y Otros Pasivos	105,830	-	-	-	156,561	-	-
Deuda Contingente¹ (Informativo)							
Deuda Contingente 1	-	-	-	-	-	-	-
Deuda Contingente 2	-	-	-	-	-	-	-
Deuda Contingente xx	-	-	-	-	-	-	-
Valor de Instrumentos Bono Cupón Cero²							
Instrumento Bono Cupón Cero 1	-	-	-	-	-	-	-
Instrumento Bono Cupón Cero 2	-	-	-	-	-	-	-
Instrumento Bono Cupón Cero 3	-	-	-	-	-	-	-

- 1 Se refiere a cualquier Financiamiento sin fuente o garantía de pago definida, que sea asumida de manera solidaria o subsidiaria por las Entidades Federativas con sus Municipios, organismos descentralizados y empresas de participación estatal mayoritaria y fideicomisos, locales o municipales, y por los Municipios con sus respectivos organismos descentralizados y empresas de participación municipal mayoritaria.
- 2 Se refiere al valor del Bono Cupón Cero que respalda el pago de los créditos asociados al mismo (Activo).

Obligaciones a Corto Plazo	Monto Contratado	Plazo Pactado	Tasa de Interés	Comisiones y Costos Relacionados	Tasa Efectiva
Obligaciones a Corto Plazo (Informativo)					
Crédito 1	-	-	-	-	-
Crédito 2	-	-	-	-	-
Crédito xx	-	-	-	-	-

Bajo protesta de decir verdad declaramos que los Estados Financieros y sus notas, son razonablemente correctos y son responsabilidad del emisor.

Denominación de las Obligaciones Diferentes de Financiamiento	Fecha del Contrato	Fecha de inicio de operación del proyecto	Fecha de vencimiento	Monto de la inversión pactado	Plazo pactado	Monto promedio mensual del pago de la contraprestación	Monto promedio mensual del pago correspondiente al pago de inversión	Monto pagado de la inversión al 30 de septiembre de 2023	Monto pagado de la inversión actualizado al 30 de septiembre de 2023	Saldo pendiente por pagar de la inversión al 30 de septiembre de 2023
Asociaciones Público Privadas (APP 's)				-		-	-	-	-	-
APP 1				-		-	-	-	-	-
APP 2				-		-	-	-	-	-
APP 3				-		-	-	-	-	-
APP XX				-		-	-	-	-	-
Otros Instrumentos				-		-	-	-	-	-
Otro Instrumento 1				-		-	-	-	-	-
Otro Instrumento 2				-		-	-	-	-	-
Otro Instrumento 3				-		-	-	-	-	-
Otro Instrumento xx				-		-	-	-	-	-
Total de Obligaciones Diferentes de Financiamiento				-		-	-	-	-	-

NO APLICA

Bajo protesta de decir verdad declaramos que los Estados Financieros y sus notas, son razonablemente correctos y son responsabilidad del emisor.

Tercer Informe de Cuenta Pública
Régimen Estatal de Protección Social en Salud de Morelos en Liquidación
Estado de Variación en la Hacienda Pública
Del 1 de enero al 30 de septiembre de 2023
(Cifras en Pesos)



Concepto	Hacienda Pública/Patrimonio Contribuido	Hacienda Pública/Patrimonio Generado de Ejercicios Anteriores	Hacienda Pública/Patrimonio Generado del Ejercicio	Exceso o Insuficiencia en la Actualización de la Hacienda Pública / Patrimonio	TOTAL
Hacienda Pública / Patrimonio Contribuido Neto de 2022	-	-	-	-	-
Aportaciones	-	-	-	-	-
Donaciones de Capital	-	-	-	-	-
Actualización de la Hacienda Pública / Patrimonio	-	-	-	-	-
Hacienda Pública / Patrimonio Generado Neto de 2022	-	1,168,607	6,317,438	-	7,486,045
Resultados del Ejercicio (Ahorro / Desahorro)	-	-	6,317,438	-	6,317,438
Resultados de Ejercicios Anteriores	-	11,074,214	-	-	11,074,214
Revalúos	-	-	-	-	-
Reservas	-	-	-	-	-
Rectificaciones de Resultados de Ejercicios Anteriores	-	(9,905,607)	-	-	(9,905,607)
Exceso o Insuficiencia en la Actualización de la Hacienda Pública / Patrimonio Neto de 2022	-	-	-	-	-
Resultado por Posición Monetaria	-	-	-	-	-
Resultado por Tenencia de Activos no Monetarios	-	-	-	-	-
Hacienda Pública / Patrimonio Neto Final de 2022	-	1,168,607	6,317,438	-	7,486,045
Cambios en la Hacienda Pública / Patrimonio Contribuido Neto de 2023	-	-	-	-	-
Aportaciones	-	-	-	-	-
Donaciones de Capital	-	-	-	-	-
Actualización de la Hacienda Pública / Patrimonio	-	-	-	-	-
Variaciones de la Hacienda Pública / Patrimonio Generado Neto de 2023	-	6,317,437	(6,210,237)	-	107,200
Resultados del Ejercicio (Ahorro / Desahorro)	-	-	6,763,482	-	6,763,482
Resultados de Ejercicios Anteriores	-	6,317,437	(6,317,438)	-	(1)
Revalúos	-	-	-	-	-
Reservas	-	-	-	-	-
Rectificaciones de Resultados de Ejercicios Anteriores	-	-	(6,656,281)	-	(6,656,281)
Cambios en el Exceso o Insuficiencia en la Actualización de la Hacienda Pública / Patrimonio Neto de 2023	-	-	-	-	-
Resultado por Posición Monetaria	-	-	-	-	-
Resultado por Tenencia de Activos no Monetarios	-	-	-	-	-
Hacienda Pública / Patrimonio Neto Final de 2023	-	7,486,044	107,201	-	7,593,245

Bajo protesta de decir verdad declaramos que los Estados Financieros y sus notas, son razonablemente correctos y son responsabilidad del emisor.

Concepto	2023	2022	Concepto	2023	2022
Flujos de Efectivo de las Actividades de Operación			Flujos de Efectivo de las Actividades de Inversión		
Origen	2,258,771	8,953,630	Origen	2,676,827	2,676,827
Impuestos	-	-	Bienes Inmuebles, Infraestructura y Construcciones en Proceso	-	-
Cuotas y Aportaciones de Seguridad Social	-	-	Bienes Muebles	2,676,827	2,676,827
Contribuciones de Mejoras	-	-	Otros Orígenes de Inversión	-	-
Derechos	-	-	Aplicación	2,057,477	11,111,399
Productos	-	-	Bienes Inmuebles, Infraestructura y Construcciones en Proceso	-	-
Aprovechamientos	-	-	Bienes Muebles	2,676,827	2,676,827
Ingresos por Venta de Bienes y Prestación de Servicios	-	-	Otras Aplicaciones de Inversión	(619,350)	8,434,572
Participaciones, Aportaciones, Convenios, Incentivos Derivados de la Colaboración Fiscal y Fondos Distintos de Aportaciones	-	-			
Transferencias, Asignaciones, Subsidios y Subvenciones, y Pensiones y Jubilaciones	2,102,211	8,632,477	Flujos Netos de Efectivo por Actividades de Inversión	619,350	(8,434,572)
Otros Orígenes de Operación	156,560	321,153	Flujo de Efectivo de las Actividades de Financiamiento		
Aplicación	2,596,619	-	Origen	-	-
Servicios Personales	-	-	Endeudamiento Neto	-	-
Materiales y Suministros	347,195	-	Interno	-	-
Servicios Generales	1,945,812	-	Externo	-	-
Transf. Internas y Asignaciones al Sector Público	-	-	Otros Orígenes de Financiamiento	-	-
Transferencias al resto del Sector Público	-	-	Aplicación	-	-
Subsidios y Subvenciones	-	-	Servicios de la Deuda	-	-
Ayudas Sociales	-	-	Interno	-	-
Pensiones y Jubilaciones	-	-	Externo	-	-
Transf. a Fidelcomisos, Mandatos y Contratos Análogos	-	-	Otras Aplicaciones de Financiamiento	-	-
Transferencias a la Seguridad Social	-	-	Flujos Netos de Efectivo por Actividades de Financiamiento	-	-
Donativos	-	-	Incremento/Disminución Neta en el Efectivo y Equivalentes al Efectivo	281,502	519,058
Transferencias al Exterior	-	-			
Participaciones	-	-	Flujos Netos de Efectivo por Actividades de Operación	6,709,829	5,889,992
Aportaciones	-	-			
Convenios	-	-			
Otras Aplicaciones de Operación	303,612	-			
Flujos Netos de Efectivo por Actividades de Operación	(337,848)	8,953,630	Efectivo y Equivalentes al Efectivo al Inicio del Ejercicio	6,991,331	6,409,050

Bajo protesta de decir verdad declaramos que los Estados Financieros y sus notas, son razonablemente correctos y son responsabilidad del emisor.

Informe Sobre Pasivos Contingentes

1° de Enero al 30 de Septiembre de 2023

En cumplimiento a lo dispuesto por los artículos 46, fracción I, inciso d y 52 de la Ley General de Contabilidad Gubernamental, en relación al Informe Sobre Pasivos Contingentes, se aclara que este Régimen Estatal de Protección Social en Salud de Morelos en Liquidación al 30 de Septiembre de 2023, cuenta con pasivos contingentes que derivan de 4 Laudos y 37 Juicios por un importe de \$6,484,727.41 que muestran una obligación presente o futura cuya existencia y/o realización sea incierta.

Lo anterior, de conformidad con lo establecido en el capítulo VII, numeral III, inciso g) del Manual de Contabilidad Gubernamental emitido por el CONAC, donde se establece en términos generales que:

“los pasivos contingentes son obligaciones que tienen su origen en hechos específicos e independientes del pasado que en el futuro pueden ocurrir o no y, de acuerdo con lo que acontezca, desaparecen o se convierten en pasivos reales por ejemplo, juicios, garantías, avales, costos de planes de pensiones, jubilaciones, etc.”.

NOTAS DE GESTION ADMINISTRATIVA

AUTORIZACION E HISTORIA

El 15 de mayo de 2003, se publicó en el Diario Oficial de la Federación el Decreto que reforma la Ley General de Salud, mediante el cual se creó el Sistema de Protección Social en Salud, razón por la cual fue adicionado el Título Tercero bis a la Ley General de Salud, cuyo primer párrafo menciona que: “Todos los mexicanos tienen derecho a ser incorporados al Sistema de Protección Social en Salud, sin importar su condición social”.

El 04 de agosto de 2004, se publica en el Periódico Oficial “Tierra y Libertad” número 4342, el Acuerdo de Coordinación para la ejecución del Sistema de Protección Social en Salud, entre el Gobierno Federal y el Gobierno del Estado de Morelos, celebrado el día 12 de marzo de 2004, realizándose acciones jurídicas para constituir, el Régimen Estatal de Protección Social en Salud.

El día 08 de diciembre del 2004 en el Periódico Oficial “Tierra y Libertad” número 4365, fue publicado el Decreto por el que se reforman diversas disposiciones del Reglamento Interior de la Secretaría de Salud, entre las cuales destaca la creación de la “Dirección General de Protección Social en Salud”, misma que quedó integrada a la Oficina del Secretario.

El 18 de mayo de 2005, se publica en el Diario Oficial “Tierra y Libertad”, número 4392, el Decreto por el cual el Régimen Estatal de Protección Social en Salud, pasa a ser un Órgano Desconcentrado de la Secretaría de Salud, denominada Régimen Estatal de Protección Social en Salud de Morelos, tomando en consideración que la finalidad primordial, es la protección financiera y el aseguramiento en materia de salud, a través de un nuevo esquema de financiamiento y atención integral a la salud.

El 09 de septiembre del 2005, fue publicado en el Periódico Oficial “Tierra y Libertad” número 4411 el Estatuto Orgánico del Régimen Estatal de Protección Social en Salud de Morelos, a efecto de regular la estructura y funcionamiento de este Órgano Desconcentrado en el cual se establece que este Órgano Desconcentrado para el desempeño de sus funciones contará con un Consejo Técnico y un Director General, auxiliándose para su debido funcionamiento de la Dirección de Afiliación y Operación; así como las demás que sean necesarias para cubrir las funciones conferidas.

El 11 de julio de 2012, fue publicado en el Periódico Oficial “Tierra y Libertad”, número 4999 el Decreto por el que se reforma la denominación y diversas disposiciones del Decreto que crea el Régimen Estatal de Protección Social en Salud de Morelos, tomando en consideración las facultades y atribuciones establecidas para el Director General del Régimen Estatal de Protección Social en Salud de Morelos, así como las funciones que este realiza, se considera pertinente que se le denomine Secretario Ejecutivo del Régimen Estatal de Protección Social en Salud.

El 20 de febrero de 2013, se publicó en el Periódico Oficial “Tierra y Libertad” numero 5068 el Decreto por el que se reforma diversas disposiciones del Decreto que crea el Régimen Estatal de Protección Social en Salud de Morelos, en el cual entre otras menciona que derivado de la expedición de la Ley Orgánica de la Administración Pública del Estado de Morelos, publicada en el Periódico Oficial “Tierra y Libertad” numero 5030 de fecha 28 de septiembre de 2012, se hace necesario la adecuación en las denominaciones, tanto de la Secretaria de Finanzas y Planeación para establecerla como Secretaria de Hacienda y la Secretaria de Gestión e Innovación Gubernamental para establecerla como Secretaria de Administración.

El 06 de marzo de 2013, fue publicado el Periódico Oficial “Tierra y Libertad” numero 5074 el Estatuto Orgánico del Régimen Estatal de Protección Social en Salud de Morelos, publicado en el Periódico Oficial “Tierra y Libertad” numero 4411 de fecha 09 de septiembre de 2005 esto dado el dinamismo de la administración pública que en la actualidad implica que las políticas publicadas se encuentren en constante revisión y redimensionamiento, en aras de satisfacer los intereses públicos, que se traducen en las necesidades y exigencias de la ciudadanía, por ello, surge el compromiso de generar una reestructuración orgánica y administrativa en el Régimen Estatal de Protección Social en Salud de Morelos, que permita cumplir puntualmente con sus objetivos de una manera moderna, funcional, eficaz y eficiente.

El 03 de julio de 2013, se publicó en el Periódico oficial “Tierra y Libertad” numero 5101 un nuevo Acuerdo de Coordinación para la ejecución del Sistema de

Protección Social en Salud, celebrando entre el Ejecutivo Federal y el Ejecutivo del Estado Libre y Soberano de Morelos, con vigencia a partir del 1º, de octubre del 2012 al 30 de septiembre de 2019.

El día 23 de diciembre de 2015 en el Periódico Oficial “Tierra y Libertad” numero 5354 es publicado que este Régimen Estatal de Protección Social en Salud de Morelos, es un Organismo Público Descentralizado de la Administración Pública del Estado de Morelos, con personalidad jurídica y patrimonio propio.

Con fecha 30 de septiembre del 2020, es publicado en el Periódico Oficial “Tierra y Libertad” número 5866, el Decreto Número Setecientos Cincuenta y Seis, por el que se autoriza la Extinción del Organismo Público Descentralizado Denominado Régimen Estatal de Protección Social en Salud de Morelos; conservando únicamente su personalidad jurídica para efectos del correspondiente proceso de liquidación, con independencia de las demás funciones y facultades que se le confieran.

BASES DE PREPARACION DE LOS ESTADOS FINANCIEROS

Se ha implementado la normatividad de la Ley General de Contabilidad Gubernamental para la emisión de información financiera con el fin de lograr su adecuada armonización, así también se ha observado y aplicado la normatividad emitida por el Consejo Nacional de Armonización Contable y las disposiciones legales aplicables a este organismo con el fin de facilitar el registro y la fiscalización de los activos, pasivos, ingresos y gastos y en general, contribuir a medir la eficacia, economía y eficiencia del gasto e ingresos públicos, incluyendo las obligaciones contingentes y el patrimonio.

POLITICAS CONTABLES SIGNIFICATIVOS

Las principales políticas contables para la formulación de los estados financieros son:

Las políticas de contabilidad gubernamental adoptadas por el Régimen Estatal de Protección Social en Salud del Estado de Morelos, para la elaboración de sus estados financieros contables están de acuerdo con algunas de las disposiciones establecidas en la Ley General de Contabilidad Gubernamental y la normatividad emitida por el Consejo Nacional de Armonización Contable.

- a) El registro de las transacciones del Régimen Estatal de Protección Social en Salud del Estado de Morelos se realiza en base al gasto e ingreso devengado en el sistema SCODAP.
- b) Los bienes inmuebles: terrenos y edificios, se registran a su costo de adquisición o de construcción.
- c) Activo fijo.-Las adquisiciones se registraran en el activo fijo a su costo original de inversión incluyendo el valor agregado, y los gastos de mantenimiento y reparación de estos se aplican a resultados conforme se incurren. Estas adquisiciones de activo fijo se registran al activo fijo correspondiente.

- d) Depreciación de mobiliario y equipo: La depreciación del ejercicio se calcula de acuerdo a los parámetros de estimación de vida útil emitido por el CONAC.

Nota 7.- Posición en Moneda Extranjera y Protección por Riesgo Cambiario

El Régimen Estatal de Protección Social en Social en Salud del Estado de Morelos, no tiene activos y pasivos en moneda extranjera. (No Aplica)

Nota 8.- Reporte Analítico del Activo

La vida útil y porcentajes de depreciación del Activo fijo son:

Cuenta	Concepto	Años de vida útil	% de depreciación anual
1.2.3	BIENES INMUEBLES, INFRAESTRUCTURA Y CONSTRUCCIONES EN PROCESO		
1.2.3.2	Viviendas	50	2
1.2.3.3	Edificios No Habitacionales	30	3.3
1.2.3.4	Infraestructura	25	4
1.2.3.9	Otros Bienes Inmuebles	20	5
1.2.4	BIENES INMUEBLES		
1.2.4.1.	Mobiliario y Equipo de Administración	10	10
1.2.4.1.1	Muebles de Oficina y Estantería	10	10
1.2.4.1.2	Muebles, Excepto De Oficina y Estantería	3	33.3
1.2.4.3	Equipo de Cómputo y de Tecnologías de la Información	3	33.3
1.2.4.1.9	Otros Mobiliarios y Equipos de Administración	10	10
1.2.4.2	Mobiliario y Equipo Educacional y Recreativo		
1.2.4.2.1	Equipos y Aparatos Audiovisuales	3	33.3
1.2.4.2.2	Aparatos Deportivos	5	20
1.2.4.2.3	Cámaras Fotográficas y de video	3	33.3
1.2.4.2.9	Otro Mobiliario y Equipo Educacional y Recreativo	5	20
1.2.4.3	Equipo Instrumental Médico y de Laboratorio		
1.2.4.3	Equipo Médico y de Laboratorio	5	20
1.2.4.3.2	Instrumental Médico y de Laboratorio	5	20
1.2.4.4	Equipo de transporte	5	20
1.2.4.4.1	Automóviles y Equipo Terrestre	5	20
1.2.4.6	Maquinaria, Otros Equipos y Herrería		
1.2.4.6.4	Sistemas de Aire Acondicionado, Calefacción y Refrigeración Industrial y Comercial	10	10
1.2.4.6.5	Equipo de Comunicación y Telecomunicación	10	10
1.2.4.6.6	Equipos de Generación Eléctrica, Aparatos y Accesorios Eléctricos	10	10
1.2.4.6.7	Herramientas y Máquinas - Herramientas	10	10
1.2.4.6.9	Otros Equipos	10	10

Nota 9.- Fideicomisos, Mandatos y Análogos (No Aplica)

Nota 10.- Reporte de Recaudación (No Aplica)

Nota 11.- Información sobre la Deuda y el Reporte Analítico de la Deuda (No Aplica)

Nota 12.- Calificaciones Otorgadas (No Aplica)

Nota 13.- Procesos de Mejora (No Aplica)

Nota 14.- Información por Segmento (No Aplica)

Nota 15.- Eventos Posteriores al Cierre (No Aplica)

Nota 16.-Partes Relacionadas (No Aplica)

NOTA AL ESTADO DE SITUACION FINANCIERA

Modificaciones al Patrimonio

Se realizaron modificaciones al Resultado de Ejercicios Anteriores por cambios y políticas contables conforme a los lineamientos establecidos por el Consejo Nacional de Armonización Contable (CONAC).

CONCEPTO	SALDO AL 31 DE DICIEMBRE DE 2022	SALDO AL 30 DE SEPTIEMBRE DE 2023	OBSERVACIONES
Resultado de ejercicio	6,317,438	6,763,482	Representa el saldo del resultado del ejercicio 2023
Resultado de Ejercicios Anteriores	11,074,214	17,391,651	Representa el saldo de ejercicio anteriores
Rectificación de resultados de ejercicios anteriores	(9,905,607)	(16,561,888)	Representa el saldo del pasivo no procedente para su liquidación y remanentes no ejercidos.
Saldo	7,486,045	7,593,245	

NOTAS A PATRIMONIO

De conformidad con el Decreto número Setecientos Cincuenta y Seis por el que se autoriza la extinción del Organismo Público Descentralizado denominado Régimen Estatal de Protección Social en Salud de Morelos publicado el 30 de septiembre de 2020, en el periódico oficial “Tierra y Libertad” número 5866, en su Artículo 11, señala que los bienes muebles del Organismo que se extingue serán transferidos a la Secretaría de Administración para su **reasignación**, en términos de la normativa aplicable, priorizando las necesidades de la Secretaría de Salud y de sus Organismos Públicos Descentralizados.

Derivado de lo anterior, mediante oficio REPSS-LIQUIDACIÓN/086-CST/2021, con fecha 29 de julio de 2021, se realizó la entrega a la Secretaria de Administración del Convenio de transición formalizando y finiquitando donde se especifican la entrega de 14 vehículos, así mismo, mediante oficio REPSS-LIQUIDACIÓN/089-CST/2021, con fecha 02 de agosto de 2021 se realizó la entrega a la citada Secretaria, a través del Convenio de transición formalizando y finiquitando de 123 Bienes Muebles. Posterior a la entrega se realizaron las acciones pertinentes para dar de baja del Patrimonio de este Organismo en liquidación, quedando como se especifica a continuación:

Descripción	Monto anterior	Monto entregado	Monto actual
Bienes Muebles	\$3,348,604.60	\$1,160,309.48	\$2,188,295.12
Equipo de Transporte	\$3,347,244.00	\$2,858,712.00	\$488,532.00
Activos Intangibles	\$431,877.79	\$263,858.67	\$168,019.12
Suma Total de Bienes	\$7,127,726.39	\$4,282,880.15	\$2,844,846.24

Los bienes que se relacionan son aquellos que se han adquirido mediante los procedimientos de adquisición aplicables del mes de abril de 2016 al 2020.

Sin embargo, en el Acuerdo CALREPSS/02/02/EXT/21 de la Segunda Sesión Extraordinaria del Ejercicio 2021, de la Comisión Auxiliar Liquidadora del Régimen Estatal de Protección Social en Salud de Morelos “en Liquidación”, la Secretaría de Administración solicitó se realizaran las gestiones necesarias por parte del Liquidador para llevar a cabo la modificación del Decreto número Setecientos Cincuenta y Seis, por el que se autoriza la Extinción del Organismo Público Descentralizado denominado Régimen Estatal de Protección Social en Salud de Morelos, a fin de reformar el artículo 11 de dicho instrumento jurídico referente a la transferencia de bienes, por lo cual se están realizando las gestiones necesarias para realizar la modificación solicitada.

Tercer Informe de Cuenta Pública
 Régimen Estatal de Protección Social en Salud de Morelos en Liquidación
 Conciliación entre los Ingresos Presupuestarios y Contables
 Del 1 de enero al 30 de septiembre de 2023
 (Cifras en Pesos)



Concepto	2023
1. Total de Ingresos Presupuestarios	8,657,407
2. Más Ingresos Contables No Presupuestarios	544,699
2.1 Ingresos Financieros	544,699
2.2 Incremento por Variación de Inventarios	-
2.3 Disminución del Exceso de Estimaciones por Pérdida o Deterioro u Obsolescencia	-
2.4 Disminución del Exceso de Provisiones	-
2.5 Otros Ingresos y Beneficios Varios	-
2.6 Otros Ingresos Contables No Presupuestarios	-
3. Menos Ingresos Presupuestarios No Contables	-
3.1 Aprovechamientos Patrimoniales	-
3.2 Ingresos Derivados de Financiamientos	-
3.3 Otros Ingresos Presupuestarios No Contables	-
4. Total de Ingresos Contables	9,202,106

Tercer Informe de Cuenta Pública
Régimen Estatal de Protección Social en Salud de Morelos en Liquidación
Conciliación entre los Egresos Presupuestarios y los Gastos Contables
Del 1 de enero al 30 de septiembre de 2023
(Cifras en Pesos)



Concepto	2023
1. Total de Egresos Presupuestarios	2,293,007
2. Menos Egresos Presupuestarios No Contables	-
2.1 Materias Primas y Materiales de Producción y Comercialización	-
2.2 Materiales y Suministros	-
2.3 Mobiliario y Equipo de Administración	-
2.4 Mobiliario y Equipo Educativo y Recreativo	-
2.5 Equipo e Instrumental Médico y de Laboratorio	-
2.6 Vehículos y Equipo de Transporte	-
2.7 Equipo de Defensa y Seguridad	-
2.8 Maquinaria, Otros Equipos y Herramientas	-
2.9 Activos Biológicos	-
2.10 Bienes Inmuebles	-
2.11 Activos Intangibles	-
2.12 Obra Pública en Bienes de Dominio Público	-
2.13 Obra Pública en Bienes Propios	-
2.14 Acciones y Participaciones de Capital	-
2.15 Compra de Títulos y Valores	-
2.16 Concesión de Préstamos	-
2.17 Inversiones en Fideicomisos, Mandatos y Otros Análogos	-
2.18 Provisiones para Contingencias y Otras Erogaciones Especiales	-
2.19 Amortización de la Deuda Pública	-
2.20 Adeudos de Ejercicios Fiscales Anteriores (ADEFAS)	-
2.21 Otros Egresos Presupuestarios No Contables	-
3. Más Gastos Contables No Presupuestarios	145,617
3.1 Estimaciones, Depreciaciones, Deterioros, Obsolescencia y Amortizaciones	145,617
3.2 Provisiones	-
3.3 Disminución de Inventarios	-
3.4 Otros Gastos	-
3.5 Inversión Pública no Capitalizable	-
3.6 Materiales y Suministros (consumos)	-
3.7 Otros Gastos Contables No Presupuestarios	-
4. Total de Gastos Contables	2,438,624



Información Presupuestaria

TERCER INFORME DE CUENTA PÚBLICA
RÉGIMEN ESTATAL DE PROTECCIÓN SOCIAL
EN SALUD DE MORELOS EN LIQUIDACIÓN
ENERO - SEPTIEMBRE

2023

Concepto	Estimado / Aprobado	Devengado	Recaudado / Pagado
A. Ingresos Totales (A = A1 + A2 + A3)	9,337,197	8,657,407	8,657,407
<i>A1. Ingresos de Libre Disposición</i>	-	-	-
<i>A2. Transferencias Federales Etiquetadas</i>	9,337,197	8,657,407	8,657,407
<i>A3. Financiamiento Neto</i>	-	-	-
B. Egresos Presupuestarios (B = B1 + B2)	9,337,197	2,293,007	2,293,007
<i>B1. Gasto No Etiquetado (sin incluir Amortización de la Deuda Pública)</i>	9,337,197	2,293,007	2,293,007
<i>B2. Gasto Etiquetado (sin incluir Amortización de la Deuda Pública)</i>	-	-	-
C. Remanentes del Ejercicio Anterior (C = C1 + C2)	-	-	-
<i>C1. Remanentes de Ingresos de Libre Disposición aplicados en el periodo</i>	-	-	-
<i>C2. Remanentes de Transferencias Federales Etiquetadas aplicados en el periodo</i>	-	-	-
I. Balance Presupuestario (I = A - B + C)	-	6,364,400	6,364,400
II. Balance Presupuestario sin Financiamiento Neto (II = I - A3)	-	6,364,400	6,364,400
III. Balance Presupuestario sin Financiamiento Neto y sin Remanentes del Ejercicio Anterior (III = II - C)	-	6,364,400	6,364,400

Concepto	Aprobado	Devengado	Pagado
E. Intereses, Comisiones y Gastos de la Deuda (E = E1 + E2)	-	-	-
<i>E1. Intereses, Comisiones y Gastos de la Deuda con Gasto No Etiquetado</i>	-	-	-
<i>E2. Intereses, Comisiones y Gastos de la Deuda con Gasto Etiquetado</i>	-	-	-
IV. Balance Primario (IV = III + E)	-	6,364,400	6,364,400

Concepto	Estimado / Aprobado	Devengado	Recaudado / Pagado
F. Financiamiento (F = F1 + F2)	-	-	-
<i>F1. Financiamiento con Fuente de Pago de Ingresos de Libre Disposición</i>	-	-	-
<i>F2. Financiamiento con Fuente de Pago de Transferencias Federales Etiquetadas</i>	-	-	-
G. Amortización de la Deuda (G = G1 + G2)	-	-	-
<i>G1. Amortización de la Deuda Pública con Gasto No Etiquetado</i>	-	-	-
<i>G2. Amortización de la Deuda Pública con Gasto Etiquetado</i>	-	-	-
A3. Financiamiento Neto (A3 = F - G)	-	-	-

Concepto	Estimado / Aprobado	Devengado	Recaudado / Pagado
<i>A1. Ingresos de Libre Disposición</i>	-	-	-
<i>A3.1 Financiamiento Neto con Fuente de Pago de Ingresos de Libre Disposición (A3.1 = F1 - G1)</i>	-	-	-
<i>F1. Financiamiento con Fuente de Pago de Ingresos de Libre Disposición</i>	-	-	-
<i>G1. Amortización de la Deuda Pública con Gasto No Etiquetado</i>	-	-	-
<i>B1. Gasto No Etiquetado (sin incluir Amortización de la Deuda Pública)</i>	9,337,197	2,293,007	2,293,007
<i>C1. Remanentes de Ingresos de Libre Disposición aplicados en el periodo</i>	-	-	-
V. Balance Presupuestario de Recursos Disponibles (V = A1 + A3.1 - B1 + C1)	(9,337,197)	(2,293,007)	(2,293,007)
VI. Balance Presupuestario de Recursos Disponibles sin Financiamiento Neto (VI = V - A3.1)	(9,337,197)	(2,293,007)	(2,293,007)

Concepto	Estimado / Aprobado	Devengado	Recaudado / Pagado
<i>A2. Transferencias Federales Etiquetadas</i>	9,337,197	8,657,407	8,657,407
<i>A3.2 Financiamiento Neto con Fuente de Pago de Transferencias Federales Etiquetadas (A3.2 = F2 - G2)</i>	-	-	-
<i>F2. Financiamiento con Fuente de Pago de Transferencias Federales Etiquetadas</i>	-	-	-
<i>G2. Amortización de la Deuda Pública con Gasto Etiquetado</i>	-	-	-
<i>B2. Gasto Etiquetado (sin incluir Amortización de la Deuda Pública)</i>	-	-	-
<i>C2. Remanentes de Transferencias Federales Etiquetadas aplicados en el periodo</i>	-	-	-
VII. Balance Presupuestario de Recursos Etiquetados (VII = A2 + A3.2 - B2 + C2)	9,337,197	8,657,407	8,657,407
VIII. Balance Presupuestario de Recursos Etiquetados sin Financiamiento Neto (VIII = VII - A3.2)	9,337,197	8,657,407	8,657,407

Rubro de Ingresos	Ingreso					Diferencia
	Estimado	Ampliaciones y Reducciones	Modificado	Devengado	Recaudado	
	(1)	(2)	(3= 1 + 2)	(4)	(5)	
Impuestos	-	-	-	-	-	-
Cuotas y Aportaciones de Seguridad Social	-	-	-	-	-	-
Contribuciones de Mejoras	-	-	-	-	-	-
Derechos	-	-	-	-	-	-
Productos	-	-	-	-	-	-
Aprovechamientos	-	-	-	-	-	-
Ingresos por Venta de Bienes, Prestación de Servicios y Otros Ingresos	-	-	-	-	-	-
Participaciones, Aportaciones, Convenios, Incentivos Derivados de la Colaboración Fiscal y Fondos Distintos de Aportaciones	-	-	-	-	-	-
Transferencias, Asignaciones, Subsidios y Subvenciones, y Pensiones y Jubilaciones	9,337,197	544,699	9,881,896	8,657,407	8,657,407	(679,790)
Ingresos Derivados de Financiamientos	-	-	-	-	-	-
Total	9,337,197	544,699	9,881,896	8,657,407	8,657,407	(679,790)
Ingresos excedentes						

Estado Analítico de Ingresos Por Fuente de Financiamiento	Ingreso					Diferencia
	Estimado	Ampliaciones y Reducciones	Modificado	Devengado	Recaudado	
	(1)	(2)	(3= 1 + 2)	(4)	(5)	
Ingresos del Poder Ejecutivo Federal o Estatal y de los Municipios	-	-	-	-	-	-
Impuestos	-	-	-	-	-	-
Cuotas y Aportaciones de Seguridad Social	-	-	-	-	-	-
Contribuciones de Mejoras	-	-	-	-	-	-
Derechos	-	-	-	-	-	-
Productos ¹	-	-	-	-	-	-
Aprovechamientos ²	-	-	-	-	-	-
Participaciones, Aportaciones, Convenios, Incentivos Derivados de la Colaboración Fiscal y Fondos Distintos de Aportaciones	-	-	-	-	-	-
Transferencias, Asignaciones, Subsidios y Subvenciones, y Pensiones y Jubilaciones	-	-	-	-	-	-
Ingresos de los Entes Públicos de los Poderes Legislativo y Judicial, de los Órganos Autónomos y del Sector Paraestatal o Paramunicipal, así como de las Empresas Productivas del Estado	9,337,197	544,699	9,881,896	8,657,407	8,657,407	(679,790)
Cuotas y Aportaciones de Seguridad Social	-	-	-	-	-	-
Productos ¹	-	-	-	-	-	-
Ingresos por Venta de Bienes, Prestación de Servicios y Otros Ingresos ³	-	-	-	-	-	-
Transferencias, Asignaciones, Subsidios y Subvenciones, y Pensiones y Jubilaciones	9,337,197	544,699	9,881,896	8,657,407	8,657,407	(679,790)
Ingresos Derivados de Financiamientos	-	-	-	-	-	-
Ingresos Derivados de Financiamientos	-	-	-	-	-	-
Total	9,337,197	544,699	9,881,896	8,657,407	8,657,407	(679,790)
Ingresos excedentes						

¹ Incluye intereses que generan las cuentas bancarias de los entes públicos en productos.

² Incluye donativos en efectivo del Poder Ejecutivo, entre otros aprovechamientos.

³ Se refiere a los ingresos propios obtenidos por los Poderes Legislativo y Judicial, los Órganos Autónomos y las entidades de la administración pública paraestatal y paramunicipal, por sus actividades diversas no inherentes a su operación que generan recursos y que no sean ingresos por venta de bienes o prestación de servicios, tales como donativos en efectivo, entre otros.

Concepto	Ingreso					Diferencia
	Estimado	Ampliaciones/ (Reducciones)	Modificado	Devengado	Recaudado	
Ingresos de Libre Disposición						
<i>Impuestos</i>	-	-	-	-	-	-
<i>Cuotas y Aportaciones de Seguridad Social</i>	-	-	-	-	-	-
<i>Contribuciones de Mejoras</i>	-	-	-	-	-	-
<i>Derechos</i>	-	-	-	-	-	-
<i>Productos</i>	-	-	-	-	-	-
<i>Aprovechamientos</i>	-	-	-	-	-	-
<i>Ingresos por Venta de Bienes y Prestación de Servicios</i>	-	-	-	-	-	-
<i>Participaciones</i>	-	-	-	-	-	-
Fondo General de Participaciones	-	-	-	-	-	-
Fondo de Fomento Municipal	-	-	-	-	-	-
Fondo de Fiscalización y Recaudación	-	-	-	-	-	-
Fondo de Compensación	-	-	-	-	-	-
Fondo de Extracción de Hidrocarburos	-	-	-	-	-	-
Impuesto Especial Sobre Producción y Servicios	-	-	-	-	-	-
0.136% de la Recaudación Federal Participable	-	-	-	-	-	-
3.17% Sobre Extracción de Petróleo	-	-	-	-	-	-
Gasolinas y Diésel	-	-	-	-	-	-
Fondo del Impuesto Sobre la Renta	-	-	-	-	-	-
Fondo de Estabilización de los Ingresos de las Ent. Fed.	-	-	-	-	-	-
<i>Incentivos Derivados de la Colaboración Fiscal</i>	-	-	-	-	-	-
Tenencia o Uso de Vehículos	-	-	-	-	-	-
Fondo de Compensación ISAN	-	-	-	-	-	-
Impuesto Sobre Automóviles Nuevos	-	-	-	-	-	-
Fondo de Compensación de Repecos-Intermedios	-	-	-	-	-	-
Otros Incentivos Económicos	-	-	-	-	-	-
<i>Transferencias y Asignaciones</i>	-	-	-	-	-	-
<i>Convenios</i>	-	-	-	-	-	-
Otros Convenios y Subsidios	-	-	-	-	-	-
<i>Otros Ingresos de Libre Disposición</i>	-	-	-	-	-	-
Participaciones en Ingresos Locales	-	-	-	-	-	-
Otros Ingresos de Libre Disposición	-	-	-	-	-	-
Total de Ingresos de Libre Disposición	-	-	-	-	-	-
Ingresos Excedentes de Ingresos de Libre Disposición						
Transferencias Federales Etiquetadas						
<i>Aportaciones</i>	-	-	-	-	-	-
Fondo de Aport. para la Nómina Educativa y Gto. Op.	-	-	-	-	-	-
Fondo de Aportaciones para los Servicios de Salud	-	-	-	-	-	-
Fondo de Aportaciones para la Infraestructura Social	-	-	-	-	-	-
Fondo de Aport. para el Fortalecimiento de los Municipios y de las Demarcaciones Territoriales del Distrito Federal	-	-	-	-	-	-
Fondo de Aportaciones Múltiples	-	-	-	-	-	-
Fondo de Aport. para la Educación Tec. y de Adultos	-	-	-	-	-	-
Fondo de Aportaciones para la Seguridad Pública de los Estados y del Distrito Federal	-	-	-	-	-	-
Fondo de Aportaciones para el Fortalecimiento de las Entidades Federativas	-	-	-	-	-	-
<i>Convenios</i>	-	-	-	-	-	-
Convenios de Protección Social en Salud	-	-	-	-	-	-
Convenios de Descentralización	-	-	-	-	-	-
Convenios de Reasignación	-	-	-	-	-	-
Otros Convenios y Subsidios	-	-	-	-	-	-
<i>Fondos Distintos de Aportaciones</i>	-	-	-	-	-	-
Fondo para Entidades Federativas y Municipios Productores de Hidrocarburos	-	-	-	-	-	-
Fondo Minero	-	-	-	-	-	-
<i>Transferencias, Asignaciones, Subsidios y Subvenciones, y Pensiones y Jubilaciones</i>	9,337,197	544,699	9,881,896	8,657,407	8,657,407	(679,790)
<i>Otras Transferencias Federales Etiquetadas</i>	-	-	-	-	-	-
Total de Transferencias Federales Etiquetadas	9,337,197	544,699	9,881,896	8,657,407	8,657,407	(679,790)
Ingresos Derivados de Financiamientos						
<i>Ingresos Derivados de Financiamientos</i>	-	-	-	-	-	-
Total de Ingresos	9,337,197	544,699	9,881,896	8,657,407	8,657,407	(679,790)
Datos Informativos						
1. Ingresos Derivados de Financiamientos con Fuente de Pago de Ingresos de Libre Disposición	-	-	-	-	-	-
2. Ingresos Derivados de Financiamientos con Fuente de Pago de Transferencias Federales Etiquetadas	-	-	-	-	-	-
3. Ingresos Derivados de Financiamientos	-	-	-	-	-	-

Tercer Informe de Cuenta Pública
 Régimen Estatal de Protección Social en Salud de Morelos en Liquidación
 Estado Analítico del Ejercicio del Presupuesto de Egresos
 Clasificación por Objeto del Gasto (Capítulo y Concepto)
 Del 1 de enero al 30 de septiembre de 2023
 (Cifras en Pesos)



Concepto	Egresos					Subejercicio 6 = (3 - 4)
	Aprobado	Ampliaciones/ (Reducciones)	Modificado	Devengado	Pagado	
	1	2	3 = (1 + 2)	4	5	
Servicios Personales	-	-	-	-	-	-
Remuneraciones al Personal de Carácter Permanente	-	-	-	-	-	-
Remuneraciones al Personal de Carácter Transitorio	-	-	-	-	-	-
Remuneraciones Adicionales y Especiales	-	-	-	-	-	-
Seguridad Social	-	-	-	-	-	-
Otras Prestaciones Sociales y Económicas	-	-	-	-	-	-
Previsiones	-	-	-	-	-	-
Pago de Estímulos a Servidores Públicos	-	-	-	-	-	-
Materiales y Suministros	441,000	512,473	953,473	347,195	347,195	606,278
Materiales de Admón., Emisión de Doctos. y Artículos Oficiales	255,000	381,251	636,251	223,138	223,138	413,113
Alimentos y Utensilios	12,000	3,939	15,939	8,968	8,968	6,971
Materias Primas y Materiales de Producción y Comercialización	25,000	-	25,000	15,224	15,224	9,776
Materiales y Artículos de Construcción y de Reparación	-	-	-	-	-	-
Productos Químicos, Farmacéuticos y de Laboratorio	-	-	-	-	-	-
Combustibles, Lubricantes y Aditivos	84,000	51,034	135,034	63,394	63,394	71,640
Vestuario, Blancos, Prendas de Protección y Artículos Deportivos	-	-	-	-	-	-
Materiales y Suministros Para Seguridad	-	-	-	-	-	-
Herramientas, Refacciones y Accesorios Menores	65,000	76,249	141,249	36,471	36,471	104,778
Servicios Generales	8,896,197	32,226	8,928,423	1,945,812	1,945,812	6,982,611
Servicios Básicos	8,400	-	8,400	5,031	5,031	3,369
Servicios de Arrendamiento	55,844	-	55,844	-	-	55,844
Servicios Profesionales, Científicos, Técnicos y Otros Servicios	2,145,756	-	2,145,756	1,619,717	1,619,717	526,039
Servicios Financieros, Bancarios y Comerciales	50,000	2,738	52,738	36,801	36,801	15,937
Servicios de Instalación, Reparación, Mantto. y Conservación	55,000	29,488	84,488	21,574	21,574	62,914
Servicios de Comunicación Social y Publicidad	-	-	-	-	-	-
Servicios de Traslado y Viáticos	15,000	-	15,000	2,381	2,381	12,619
Servicios Oficiales	-	-	-	-	-	-
Otros Servicios Generales	6,566,197	-	6,566,197	260,308	260,308	6,305,889
Transferencias, Asignaciones, Subsidios y Otras Ayudas	-	-	-	-	-	-
Transferencias Internas y Asignaciones al Sector Público	-	-	-	-	-	-
Transferencias al Resto del Sector Público	-	-	-	-	-	-
Subsidios y Subvenciones	-	-	-	-	-	-
Ayudas Sociales	-	-	-	-	-	-
Pensiones y Jubilaciones	-	-	-	-	-	-
Transferencias a Fideicomisos, Mandatos y Otros Análogos	-	-	-	-	-	-
Transferencias a la Seguridad Social	-	-	-	-	-	-
Donativos	-	-	-	-	-	-
Transferencias al Exterior	-	-	-	-	-	-
Bienes Muebles, Inmuebles e Intangibles	-	-	-	-	-	-
Mobiliario y Equipo de Administración	-	-	-	-	-	-
Mobiliario y Equipo Educativo y Recreativo	-	-	-	-	-	-
Equipo e Instrumental Médico y de Laboratorio	-	-	-	-	-	-
Vehículos y Equipo de Transporte	-	-	-	-	-	-
Equipo de Defensa y Seguridad	-	-	-	-	-	-
Maquinaria, Otros Equipos y Herramientas	-	-	-	-	-	-
Activos Biológicos	-	-	-	-	-	-
Bienes Inmuebles	-	-	-	-	-	-
Activos Intangibles	-	-	-	-	-	-
Inversión Pública	-	-	-	-	-	-
Obra Pública en Bienes de Dominio Público	-	-	-	-	-	-
Obra Pública en Bienes Propios	-	-	-	-	-	-
Proyectos Productivos y Acciones de Fomento	-	-	-	-	-	-
Inversiones Financieras y Otras Provisiones	-	-	-	-	-	-
Inversiones Para el Fomento de Actividades Productivas	-	-	-	-	-	-
Acciones y Participaciones de Capital	-	-	-	-	-	-
Compra de Títulos y Valores	-	-	-	-	-	-
Concesión de Préstamos	-	-	-	-	-	-
Inversiones en Fideicomisos, Mandatos y Otros Análogos	-	-	-	-	-	-
Otras Inversiones Financieras	-	-	-	-	-	-
Provisiones para Contingencias y Otras Erogaciones Especiales	-	-	-	-	-	-
Participaciones y Aportaciones	-	-	-	-	-	-
Participaciones	-	-	-	-	-	-
Aportaciones	-	-	-	-	-	-
Convenios	-	-	-	-	-	-
Deuda Pública	-	-	-	-	-	-
Amortización de la Deuda Pública	-	-	-	-	-	-
Intereses de la Deuda Pública	-	-	-	-	-	-
Comisiones de la Deuda Pública	-	-	-	-	-	-
Gastos de la Deuda Pública	-	-	-	-	-	-
Costo por Coberturas	-	-	-	-	-	-
Apoyos Financieros	-	-	-	-	-	-
Adeudos de Ejercicios Fiscales Anteriores (Adefas)	-	-	-	-	-	-
Total del Gasto	9,337,197	544,699	9,881,896	2,293,007	2,293,007	7,588,889

Concepto	Egresos					Subejercicio
	Aprobado	Ampliaciones / (Reducciones)	Modificado	Devengado	Pagado	
Gasto No Etiquetado	9,337,197	544,699	9,881,896	2,293,007	2,293,007	7,588,889
<i>Servicios Personales</i>	-	-	-	-	-	-
Remuneraciones al Personal de Carácter Permanente	-	-	-	-	-	-
Remuneraciones al Personal de Carácter Transitorio	-	-	-	-	-	-
Remuneraciones Adicionales y Especiales	-	-	-	-	-	-
Seguridad Social	-	-	-	-	-	-
Otras Prestaciones Sociales y Económicas	-	-	-	-	-	-
Previsiones	-	-	-	-	-	-
Pago de Estímulos a Servidores Públicos	-	-	-	-	-	-
<i>Materiales y Suministros</i>	<i>441,000</i>	<i>512,473</i>	<i>953,473</i>	<i>347,195</i>	<i>347,195</i>	<i>606,278</i>
Materiales de Admón., Emisión de Doctos. y Art. Oficiales	255,000	381,251	636,251	223,138	223,138	413,113
Alimentos y Utensilios	12,000	3,939	15,939	8,968	8,968	6,971
Materias Primas y Materiales de Prod. y Comercialización	25,000	-	25,000	15,224	15,224	9,776
Materiales y Artículos de Construcción y de Reparación	-	-	-	-	-	-
Productos Químicos, Farmacéuticos y de Laboratorio	-	-	-	-	-	-
Combustibles, Lubricantes y Aditivos	84,000	51,034	135,034	63,394	63,394	71,640
Vestuario, Blancos, Prendas de Protección y Art. Deportivos	-	-	-	-	-	-
Materiales y Suministros Para Seguridad	-	-	-	-	-	-
Herramientas, Refacciones y Accesorios Menores	65,000	76,249	141,249	36,471	36,471	104,778
<i>Servicios Generales</i>	<i>8,896,197</i>	<i>32,226</i>	<i>8,928,423</i>	<i>1,945,812</i>	<i>1,945,812</i>	<i>6,982,611</i>
Servicios Básicos	8,400	-	8,400	5,031	5,031	3,369
Servicios de Arrendamiento	55,844	-	55,844	-	-	55,844
Servicios Profesionales, Científicos, Técnicos y Otros Serv.	2,145,756	-	2,145,756	1,619,717	1,619,717	526,039
Servicios Financieros, Bancarios y Comerciales	50,000	2,738	52,738	36,801	36,801	15,937
Servicios de Instalación, Reparación, Mantto. y Conservación	55,000	29,488	84,488	21,574	21,574	62,914
Servicios de Comunicación Social y Publicidad	-	-	-	-	-	-
Servicios de Traslado y Viáticos	15,000	-	15,000	2,381	2,381	12,619
Servicios Oficiales	-	-	-	-	-	-
Otros Servicios Generales	6,566,197	-	6,566,197	260,308	260,308	6,305,889
<i>Transferencias, Asignaciones, Subsidios y Otras Ayudas</i>	-	-	-	-	-	-
Transferencias Internas y Asignaciones al Sector Público	-	-	-	-	-	-
Transferencias al Resto del Sector Público	-	-	-	-	-	-
Subsidios y Subvenciones	-	-	-	-	-	-
Ayudas Sociales	-	-	-	-	-	-
Pensiones y Jubilaciones	-	-	-	-	-	-
Transferencias a Fideicomisos, Mandatos y Otros Análogos	-	-	-	-	-	-
Transferencias a la Seguridad Social	-	-	-	-	-	-
Donativos	-	-	-	-	-	-
Transferencias al Exterior	-	-	-	-	-	-
<i>Bienes Muebles, Inmuebles e Intangibles</i>	-	-	-	-	-	-
Mobiliario y Equipo de Administración	-	-	-	-	-	-
Mobiliario y Equipo Educativo y Recreativo	-	-	-	-	-	-
Equipo e Instrumental Médico y de Laboratorio	-	-	-	-	-	-
Vehículos y Equipo de Transporte	-	-	-	-	-	-
Equipo de Defensa y Seguridad	-	-	-	-	-	-
Maquinaria, Otros Equipos y Herramientas	-	-	-	-	-	-
Activos Biológicos	-	-	-	-	-	-
Bienes Inmuebles	-	-	-	-	-	-
Activos Intangibles	-	-	-	-	-	-
<i>Inversión Pública</i>	-	-	-	-	-	-
Obra Pública en Bienes de Dominio Público	-	-	-	-	-	-
Obra Pública en Bienes Propios	-	-	-	-	-	-
Proyectos Productivos y Acciones de Fomento	-	-	-	-	-	-
<i>Inversiones Financieras y Otras Provisiones</i>	-	-	-	-	-	-
Inversiones Para el Fomento de Actividades Productivas	-	-	-	-	-	-
Acciones y Participaciones de Capital	-	-	-	-	-	-
Compra de Títulos y Valores	-	-	-	-	-	-
Concesión de Préstamos	-	-	-	-	-	-
Inversiones en Fideicomisos, Mandatos y Otros Análogos	-	-	-	-	-	-
Fideicomiso de Desastres Naturales (Informativo)	-	-	-	-	-	-
Otras Inversiones Financieras	-	-	-	-	-	-
Provisiones para Contingencias y Otras Erogaciones Especiales	-	-	-	-	-	-
<i>Participaciones y Aportaciones</i>	-	-	-	-	-	-
Participaciones	-	-	-	-	-	-
Aportaciones	-	-	-	-	-	-
Convenios	-	-	-	-	-	-
<i>Deuda Pública</i>	-	-	-	-	-	-
Amortización de la Deuda Pública	-	-	-	-	-	-
Intereses de la Deuda Pública	-	-	-	-	-	-
Comisiones de la Deuda Pública	-	-	-	-	-	-
Gastos de la Deuda Pública	-	-	-	-	-	-
Costo por Coberturas	-	-	-	-	-	-
Apoyos Financieros	-	-	-	-	-	-
Adeudos de Ejercicios Fiscales Anteriores (Adefas)	-	-	-	-	-	-

Concepto	Egresos					
	Aprobado	Ampliaciones / (Reducciones)	Modificado	Devengado	Pagado	Subejercicio
Gasto Etiquetado	-	-	-	-	-	-
<i>Servicios Personales</i>	-	-	-	-	-	-
Remuneraciones al Personal de Carácter Permanente	-	-	-	-	-	-
Remuneraciones al Personal de Carácter Transitorio	-	-	-	-	-	-
Remuneraciones Adicionales y Especiales	-	-	-	-	-	-
Seguridad Social	-	-	-	-	-	-
Otras Prestaciones Sociales y Económicas	-	-	-	-	-	-
Previsiones	-	-	-	-	-	-
Pago de Estímulos a Servidores Públicos	-	-	-	-	-	-
<i>Materiales y Suministros</i>	-	-	-	-	-	-
Materiales de Admón., Emisión de Doctos. y Art. Oficiales	-	-	-	-	-	-
Alimentos y Utensilios	-	-	-	-	-	-
Materias Primas y Materiales de Prod. y Comercialización	-	-	-	-	-	-
Materiales y Artículos de Construcción y de Reparación	-	-	-	-	-	-
Productos Químicos, Farmacéuticos y de Laboratorio	-	-	-	-	-	-
Combustibles, Lubrificantes y Aditivos	-	-	-	-	-	-
Vestuario, Blancos, Prendas de Protección y Art. Deportivos	-	-	-	-	-	-
Materiales y Suministros Para Seguridad	-	-	-	-	-	-
Herramientas, Refacciones y Accesorios Menores	-	-	-	-	-	-
<i>Servicios Generales</i>	-	-	-	-	-	-
Servicios Básicos	-	-	-	-	-	-
Servicios de Arrendamiento	-	-	-	-	-	-
Servicios Profesionales, Científicos, Técnicos y Otros Serv.	-	-	-	-	-	-
Servicios Financieros, Bancarios y Comerciales	-	-	-	-	-	-
Servicios de Instalación, Reparación, Mantto. y Conservación	-	-	-	-	-	-
Servicios de Comunicación Social y Publicidad	-	-	-	-	-	-
Servicios de Traslado y Viáticos	-	-	-	-	-	-
Servicios Oficiales	-	-	-	-	-	-
Otros Servicios Generales	-	-	-	-	-	-
<i>Transferencias, Asignaciones, Subsidios y Otras Ayudas</i>	-	-	-	-	-	-
Transferencias Internas y Asignaciones al Sector Público	-	-	-	-	-	-
Transferencias al Resto del Sector Público	-	-	-	-	-	-
Subsidios y Subvenciones	-	-	-	-	-	-
Ayudas Sociales	-	-	-	-	-	-
Pensiones y Jubilaciones	-	-	-	-	-	-
Transferencias a Fideicomisos, Mandatos y Otros Análogos	-	-	-	-	-	-
Transferencias a la Seguridad Social	-	-	-	-	-	-
Donativos	-	-	-	-	-	-
Transferencias al Exterior	-	-	-	-	-	-
<i>Bienes Muebles, Inmuebles e Intangibles</i>	-	-	-	-	-	-
Mobiliario y Equipo de Administración	-	-	-	-	-	-
Mobiliario y Equipo Educativo y Recreativo	-	-	-	-	-	-
Equipo e Instrumental Médico y de Laboratorio	-	-	-	-	-	-
Vehículos y Equipo de Transporte	-	-	-	-	-	-
Equipo de Defensa y Seguridad	-	-	-	-	-	-
Maquinaria, Otros Equipos y Herramientas	-	-	-	-	-	-
Activos Biológicos	-	-	-	-	-	-
Bienes Inmuebles	-	-	-	-	-	-
Activos Intangibles	-	-	-	-	-	-
<i>Inversión Pública</i>	-	-	-	-	-	-
Obra Pública en Bienes de Dominio Público	-	-	-	-	-	-
Obra Pública en Bienes Propios	-	-	-	-	-	-
Proyectos Productivos y Acciones de Fomento	-	-	-	-	-	-
<i>Inversiones Financieras y Otras Provisiones</i>	-	-	-	-	-	-
Inversiones Para el Fomento de Actividades Productivas	-	-	-	-	-	-
Acciones y Participaciones de Capital	-	-	-	-	-	-
Compra de Títulos y Valores	-	-	-	-	-	-
Concesión de Préstamos	-	-	-	-	-	-
Inversiones en Fideicomisos, Mandatos y Otros Análogos	-	-	-	-	-	-
Fideicomiso de Desastres Naturales (Informativo)	-	-	-	-	-	-
Otras Inversiones Financieras	-	-	-	-	-	-
Provisiones para Contingencias y Otras Erogaciones Especiales	-	-	-	-	-	-
<i>Participaciones y Aportaciones</i>	-	-	-	-	-	-
Participaciones	-	-	-	-	-	-
Aportaciones	-	-	-	-	-	-
Convenios	-	-	-	-	-	-
<i>Deuda Pública</i>	-	-	-	-	-	-
Amortización de la Deuda Pública	-	-	-	-	-	-
Intereses de la Deuda Pública	-	-	-	-	-	-
Comisiones de la Deuda Pública	-	-	-	-	-	-
Gastos de la Deuda Pública	-	-	-	-	-	-
Costo por Coberturas	-	-	-	-	-	-
Apoyos Financieros	-	-	-	-	-	-
Adeudos de Ejercicios Fiscales Anteriores (Adefas)	-	-	-	-	-	-
Total de Egresos	9,337,197	544,699	9,881,896	2,293,007	2,293,007	7,588,889

Concepto	Egresos					Subejercicio
	Aprobado	Ampliaciones/ (Reducciones)	Modificado	Devengado	Pagado	
	1	2	3 = (1 + 2)	4	5	
Jefatura de la Oficina de la Gobernatura del Estado	-	-	-	-	-	-
Secretaría de Gobierno	-	-	-	-	-	-
Secretaría de Hacienda	-	-	-	-	-	-
Secretaría de Desarrollo Económico y del Trabajo	-	-	-	-	-	-
Secretaría de Desarrollo Agropecuario	-	-	-	-	-	-
Secretaría de Obras Públicas	-	-	-	-	-	-
Secretaría de Educación	-	-	-	-	-	-
Secretaría de Salud	-	-	-	-	-	-
Secretaría de Administración	-	-	-	-	-	-
Secretaría de la Contraloría	-	-	-	-	-	-
Secretaría de Turismo y Cultura	-	-	-	-	-	-
Secretaría de Desarrollo Social	-	-	-	-	-	-
Secretaría de Desarrollo Sustentable	-	-	-	-	-	-
Secretaría de Movilidad y Transporte	-	-	-	-	-	-
Comisión Estatal de Seguridad Pública	-	-	-	-	-	-
Consejería Jurídica	-	-	-	-	-	-
Gastos Institucionales	-	-	-	-	-	-
Total del Gasto	-	-	-	-	-	-

Régimen Estatal de Protección Social en Salud de Morelos en Liquidación
Estado Analítico del Ejercicio del Presupuesto de Egresos
Clasificación Administrativa
Del 1 de enero al 30 de septiembre de 2023

Concepto	Egresos					Subejercicio
	Aprobado	Ampliaciones/ (Reducciones)	Modificado	Devengado	Pagado	
	1	2	3 = (1 + 2)	4	5	
Poder Ejecutivo	-	-	-	-	-	-
Poder Legislativo	-	-	-	-	-	-
Poder Judicial	-	-	-	-	-	-
Organismos Autónomos	-	-	-	-	-	-
Poder Ejecutivo de los Municipios	-	-	-	-	-	-
Total del Gasto	-	-	-	-	-	-

Sector Paraestatal del Gobierno del Estado de Morelos
Estado Analítico del Ejercicio del Presupuesto de Egresos
Clasificación Administrativa
Del 1 de enero al 30 de septiembre de 2023

Concepto	Egresos					Subejercicio
	Aprobado	Ampliaciones/ (Reducciones)	Modificado	Devengado	Pagado	
	1	2	3 = (1 + 2)	4	5	
Entidades Paraestatales y Fideicomisos No Empresariales y No Financieros	9,337,197	544,699	9,881,896	2,293,007	2,293,007	7,588,889
Instituciones Públicas de la Seguridad Social	-	-	-	-	-	-
Entidades Paraestatales Empresariales No Financieras con Participación Estatal Mayoritaria	-	-	-	-	-	-
Fideicomisos Empresariales No Financieros con Participación Estatal Mayoritaria	-	-	-	-	-	-
Entidades Paraestatales Empresariales Financieras Monetarias con Participación Estatal Mayoritaria	-	-	-	-	-	-
Entidades Paraestatales Empresariales Financieras No Monetarias con Participación Estatal Mayoritaria	-	-	-	-	-	-
Fideicomisos Financieros Públicos con Participación Estatal Mayoritaria	-	-	-	-	-	-
Total del Gasto	9,337,197	544,699	9,881,896	2,293,007	2,293,007	7,588,889

Concepto	Egresos					Subejercicio
	Aprobado	Ampliaciones/ (Reducciones)	Modificado	Devengado	Pagado	
Gasto No Etiquetado	9,337,197	544,699	9,881,896	2,293,007	2,293,007	7,588,889
Jefatura de la Oficina de la Gubernatura del Estado	-	-	-	-	-	-
Secretaría de Gobierno	-	-	-	-	-	-
Secretaría de Hacienda	-	-	-	-	-	-
Secretaría de Desarrollo Económico y del Trabajo	-	-	-	-	-	-
Secretaría de Desarrollo Agropecuario	-	-	-	-	-	-
Secretaría de Obras Públicas	-	-	-	-	-	-
Secretaría de Educación	-	-	-	-	-	-
Secretaría de Salud	-	-	-	-	-	-
Secretaría de Administración	-	-	-	-	-	-
Secretaría de la Contraloría	-	-	-	-	-	-
Secretaría de Turismo y Cultura	-	-	-	-	-	-
Secretaría de Desarrollo Social	-	-	-	-	-	-
Secretaría de Desarrollo Sustentable	-	-	-	-	-	-
Secretaría de Movilidad y Transporte	-	-	-	-	-	-
Comisión Estatal de Seguridad Pública	-	-	-	-	-	-
Consejería Jurídica	-	-	-	-	-	-
Gastos Institucionales	-	-	-	-	-	-
Poder Legislativo	-	-	-	-	-	-
Poder Judicial	-	-	-	-	-	-
Organismos Autónomos	-	-	-	-	-	-
Entidades Paraestatales y Fideicomisos No Empresariales y No Financieros	9,337,197	544,699	9,881,896	2,293,007	2,293,007	7,588,889
Entidades Paraestatales Empresariales No Financieras con Participación Estatal Mayoritaria	-	-	-	-	-	-
Poder Ejecutivo de los Municipios	-	-	-	-	-	-
Gasto Etiquetado	-	-	-	-	-	-
Jefatura de la Oficina de la Gubernatura del Estado	-	-	-	-	-	-
Secretaría de Gobierno	-	-	-	-	-	-
Secretaría de Hacienda	-	-	-	-	-	-
Secretaría de Desarrollo Económico y del Trabajo	-	-	-	-	-	-
Secretaría de Desarrollo Agropecuario	-	-	-	-	-	-
Secretaría de Obras Públicas	-	-	-	-	-	-
Secretaría de Educación	-	-	-	-	-	-
Secretaría de Salud	-	-	-	-	-	-
Secretaría de Administración	-	-	-	-	-	-
Secretaría de la Contraloría	-	-	-	-	-	-
Secretaría de Turismo y Cultura	-	-	-	-	-	-
Secretaría de Desarrollo Social	-	-	-	-	-	-
Secretaría de Desarrollo Sustentable	-	-	-	-	-	-
Secretaría de Movilidad y Transporte	-	-	-	-	-	-
Comisión Estatal de Seguridad Pública	-	-	-	-	-	-
Consejería Jurídica	-	-	-	-	-	-
Gastos Institucionales	-	-	-	-	-	-
Poder Legislativo	-	-	-	-	-	-
Poder Judicial	-	-	-	-	-	-
Organismos Autónomos	-	-	-	-	-	-
Entidades Paraestatales y Fideicomisos No Empresariales y No Financieros	-	-	-	-	-	-
Entidades Paraestatales Empresariales No Financieras con Participación Estatal Mayoritaria	-	-	-	-	-	-
Poder Ejecutivo de los Municipios	-	-	-	-	-	-
Total de Egresos	9,337,197	544,699	9,881,896	2,293,007	2,293,007	7,588,889

Concepto	Egresos					Subejercicio
	Aprobado	Ampliaciones/ (Reducciones)	Modificado	Devengado	Pagado	
	1	2	3 = (1 + 2)	4	5	
Gobierno	-	-	-	-	-	-
Legislación	-	-	-	-	-	-
Justicia	-	-	-	-	-	-
Coordinación de la Política de Gobierno	-	-	-	-	-	-
Relaciones Exteriores	-	-	-	-	-	-
Asuntos Financieros y Hacendarios	-	-	-	-	-	-
Seguridad Nacional	-	-	-	-	-	-
Asuntos de Orden Público y de Seguridad Interior	-	-	-	-	-	-
Otros Servicios Generales	-	-	-	-	-	-
Desarrollo Social	9,337,197	544,699	9,881,896	2,293,007	2,293,007	7,588,889
Protección Ambiental	-	-	-	-	-	-
Vivienda y Servicios a la Comunidad	-	-	-	-	-	-
Salud	9,337,197	544,699	9,881,896	2,293,007	2,293,007	7,588,889
Recreación, Cultura y Otras Manifestaciones Sociales	-	-	-	-	-	-
Educación	-	-	-	-	-	-
Protección Social	-	-	-	-	-	-
Otros Asuntos Sociales	-	-	-	-	-	-
Desarrollo Económico	-	-	-	-	-	-
Asuntos Económicos, Comerciales y Laborales en General	-	-	-	-	-	-
Agropecuaria, Silvicultura, Pesca y Caza	-	-	-	-	-	-
Combustibles y Energía	-	-	-	-	-	-
Minería, Manufacturas y Construcción	-	-	-	-	-	-
Transporte	-	-	-	-	-	-
Comunicaciones	-	-	-	-	-	-
Turismo	-	-	-	-	-	-
Ciencia, Tecnología e Innovación	-	-	-	-	-	-
Otras Industrias y Otros Asuntos Económicos	-	-	-	-	-	-
Otras no Clasificadas en Funciones Anteriores	-	-	-	-	-	-
Transacciones de la Deuda Pública / Costo Financiero de la Deuda	-	-	-	-	-	-
Transferencias, Participaciones y Aportaciones entre Diferentes Niveles y Ordenes de Gobierno	-	-	-	-	-	-
Saneamiento del Sistema Financiero	-	-	-	-	-	-
Adeudos de Ejercicios Fiscales Anteriores	-	-	-	-	-	-
Total del Gasto	9,337,197	544,699	9,881,896	2,293,007	2,293,007	7,588,889

Concepto	Egresos					Subejercicio
	Aprobado	Ampliaciones/ (Reducciones)	Modificado	Devengado	Pagado	
Gasto No Etiquetado	9,337,197	544,699	9,881,896	2,293,007	2,293,007	7,588,889
<i>Gobierno</i>	-	-	-	-	-	-
Legislación	-	-	-	-	-	-
Justicia	-	-	-	-	-	-
Coordinación de la Política de Gobierno	-	-	-	-	-	-
Relaciones Exteriores	-	-	-	-	-	-
Asuntos Financieros y Hacendarios	-	-	-	-	-	-
Seguridad Nacional	-	-	-	-	-	-
Asuntos de Orden Público y de Seguridad Interior	-	-	-	-	-	-
Otros Servicios Generales	-	-	-	-	-	-
<i>Desarrollo Social</i>	9,337,197	544,699	9,881,896	2,293,007	2,293,007	7,588,889
Protección Ambiental	-	-	-	-	-	-
Vivienda y Servicios a la Comunidad	-	-	-	-	-	-
Salud	9,337,197	544,699	9,881,896	2,293,007	2,293,007	7,588,889
Recreación, Cultura y Otras Manifestaciones Sociales	-	-	-	-	-	-
Educación	-	-	-	-	-	-
Protección Social	-	-	-	-	-	-
Otros Asuntos Sociales	-	-	-	-	-	-
<i>Desarrollo Económico</i>	-	-	-	-	-	-
Asuntos Económicos, Comerciales y Laborales en Gral.	-	-	-	-	-	-
Agropecuaria, Silvicultura, Pesca y Caza	-	-	-	-	-	-
Combustibles y Energía	-	-	-	-	-	-
Minería, Manufacturas y Construcción	-	-	-	-	-	-
Transporte	-	-	-	-	-	-
Comunicaciones	-	-	-	-	-	-
Turismo	-	-	-	-	-	-
Ciencia, Tecnología e Innovación	-	-	-	-	-	-
Otras Industrias y Otros Asuntos Económicos	-	-	-	-	-	-
<i>Otras no Clasificadas en Funciones Anteriores</i>	-	-	-	-	-	-
Transacciones de la Deuda Pública / Costo Financiero de la Deuda	-	-	-	-	-	-
Transferencias, Participaciones y Aportaciones entre Diferentes Niveles y Ordenes de Gobierno	-	-	-	-	-	-
Saneamiento del Sistema Financiero	-	-	-	-	-	-
Adeudos de Ejercicios Fiscales Anteriores	-	-	-	-	-	-
Gasto Etiquetado	-	-	-	-	-	-
<i>Gobierno</i>	-	-	-	-	-	-
Legislación	-	-	-	-	-	-
Justicia	-	-	-	-	-	-
Coordinación de la Política de Gobierno	-	-	-	-	-	-
Relaciones Exteriores	-	-	-	-	-	-
Asuntos Financieros y Hacendarios	-	-	-	-	-	-
Seguridad Nacional	-	-	-	-	-	-
Asuntos de Orden Público y de Seguridad Interior	-	-	-	-	-	-
Otros Servicios Generales	-	-	-	-	-	-
<i>Desarrollo Social</i>	-	-	-	-	-	-
Protección Ambiental	-	-	-	-	-	-
Vivienda y Servicios a la Comunidad	-	-	-	-	-	-
Salud	-	-	-	-	-	-
Recreación, Cultura y Otras Manifestaciones Sociales	-	-	-	-	-	-
Educación	-	-	-	-	-	-
Protección Social	-	-	-	-	-	-
Otros Asuntos Sociales	-	-	-	-	-	-
<i>Desarrollo Económico</i>	-	-	-	-	-	-
Asuntos Económicos, Comerciales y Laborales en Gral.	-	-	-	-	-	-
Agropecuaria, Silvicultura, Pesca y Caza	-	-	-	-	-	-
Combustibles y Energía	-	-	-	-	-	-
Minería, Manufacturas y Construcción	-	-	-	-	-	-
Transporte	-	-	-	-	-	-
Comunicaciones	-	-	-	-	-	-
Turismo	-	-	-	-	-	-
Ciencia, Tecnología e Innovación	-	-	-	-	-	-
Otras Industrias y Otros Asuntos Económicos	-	-	-	-	-	-
<i>Otras no Clasificadas en Funciones Anteriores</i>	-	-	-	-	-	-
Transacciones de la Deuda Pública / Costo Financiero de la Deuda	-	-	-	-	-	-
Transferencias, Participaciones y Aportaciones entre Diferentes Niveles y Ordenes de Gobierno	-	-	-	-	-	-
Saneamiento del Sistema Financiero	-	-	-	-	-	-
Adeudos de Ejercicios Fiscales Anteriores	-	-	-	-	-	-
Total del Egresos	9,337,197	544,699	9,881,896	2,293,007	2,293,007	7,588,889

Tercer Informe de Cuenta Pública
Régimen Estatal de Protección Social en Salud de Morelos en Liquidación
Estado Analítico del Ejercicio del Presupuesto de Egresos Detallado - LDF
Clasificación de Servicios Personales por Categoría
Del 1 de enero al 30 de septiembre de 2023
(Cifras en Pesos)



Concepto	Egresos					Subejercicio
	Aprobado	Ampliaciones/ (Reducciones)	Modificado	Devengado	Pagado	
Gasto No Etiquetado	-	-	-	-	-	-
Personal Administrativo y de Servicio Público	-	-	-	-	-	-
Magisterio	-	-	-	-	-	-
Servicios de Salud	-	-	-	-	-	-
Personal Administrativo	-	-	-	-	-	-
Personal Médico, Paramédico y afín	-	-	-	-	-	-
Seguridad Pública	-	-	-	-	-	-
Gastos Asociados a la Implementación de Nuevas Leyes Fed. o Reformas a las Mismas	-	-	-	-	-	-
Nombre del Programa o Ley 1	-	-	-	-	-	-
Nombre del Programa o Ley 2	-	-	-	-	-	-
Sentencias Laborales Definitivas	-	-	-	-	-	-
Gasto Etiquetado	-	-	-	-	-	-
Personal Administrativo y de Servicio Público	-	-	-	-	-	-
Magisterio	-	-	-	-	-	-
Servicios de Salud	-	-	-	-	-	-
Personal Administrativo	-	-	-	-	-	-
Personal Médico, Paramédico y afín	-	-	-	-	-	-
Seguridad Pública	-	-	-	-	-	-
Gastos Asociados a la Implementación de Nuevas Leyes Fed. o Reformas a las Mismas	-	-	-	-	-	-
Nombre del Programa o Ley 1	-	-	-	-	-	-
Nombre del Programa o Ley 2	-	-	-	-	-	-
Sentencias Laborales Definitivas	-	-	-	-	-	-
Total del Gasto en Servicios Personales	-	-	-	-	-	-

NO APLICA

Tercer Informe de Cuenta Pública
 Régimen Estatal de Protección Social en Salud de Morelos en Liquidación
 Estado Analítico del Ejercicio del Presupuesto de Egresos
 Clasificación Económica (por Tipo de Gasto)
 Del 1 de enero al 30 de septiembre de 2023
 (Cifras en Pesos)



Concepto	Egresos						Subejercicio
	Aprobado	Ampliaciones/ (Reducciones)	Modificado	Devengado	Pagado		
	1	2	3 = (1 + 2)	4	5	6 = (3 - 4)	
Gasto Corriente	9,337,197	544,699	9,881,896	2,293,007	2,293,007	7,588,889	
Gasto de Capital	-	-	-	-	-	-	
Amortización de la Deuda y Disminución de Pasivos	-	-	-	-	-	-	
Pensiones y Jubilaciones	-	-	-	-	-	-	
Participaciones	-	-	-	-	-	-	
Total del Gasto	9,337,197	544,699	9,881,896	2,293,007	2,293,007	7,588,889	

Tercer informe de Cuenta Pública
 Régimen Estatal de Protección Social en Salud de Morelos en Liquidación
 Flujo de Fondos
 Del 01 de Enero al 30 de Septiembre del 2023



CONCEPTO	ESTIMADO	DEVENGADO	PAGADO
Ingresos Libre Disposicion	9,337,197	8,657,407	8,657,407
Trasferencias Federales Etiquetadas			
Total	9,337,197	8,657,407	8,657,407
Gasto no Etiquetado	9,337,197	2,293,007	2,293,007
Gasto Etiquetado			
Total	9,337,197	2,293,007	2,293,007
Superavit o Deficit		6,364,400	6,364,400



Información Programática

TERCER INFORME DE CUENTA PÚBLICA
RÉGIMEN ESTATAL DE PROTECCIÓN SOCIAL
EN SALUD DE MORELOS EN LIQUIDACIÓN
ENERO - SEPTIEMBRE

2023

Tercer Informe de Cuenta Pública
Régimen Estatal de Protección Social en Salud de Morelos en Liquidación
Gasto por Categoría Programática
Del 1 de enero al 30 de septiembre de 2023
(Cifras en Pesos)



Concepto	Egresos					Subejercicio
	Aprobado	Ampliaciones/ (Reducciones)	Modificado	Devengado	Pagado	
	1	2	3 = (1 + 2)	4	5	
Programas	-	-	-	-	-	-
Subsidios: Sector Social y Privado o Ent. Federativas y Municipios	-	-	-	-	-	-
Sujetos a Reglas de Operación	-	-	-	-	-	-
Otros Subsidios	-	-	-	-	-	-
Desempeño de las Funciones	-	-	-	-	-	-
Prestación de Servicios Públicos	-	-	-	-	-	-
Provisión de Bienes Públicos	-	-	-	-	-	-
Planeación, Seguimiento y Evaluación de Políticas Públicas	-	-	-	-	-	-
Promoción y Fomento	-	-	-	-	-	-
Regulación y Supervisión	-	-	-	-	-	-
Funciones de las Fuerzas Armadas (Únicamente Gobierno Federal)	-	-	-	-	-	-
Específicos	-	-	-	-	-	-
Proyectos de Inversión	-	-	-	-	-	-
Administrativos y de Apoyo	-	-	-	-	-	-
Apoyo al Proceso Presupuestario y para Mejorar la Eficiencia Institucional	-	-	-	-	-	-
Apoyo a la Función Pública y al Mejoramiento de la Gestión	-	-	-	-	-	-
Operaciones Ajenas	-	-	-	-	-	-
Compromisos	-	-	-	-	-	-
Obligaciones de Cumplimiento de Resolución Jurisdiccional	-	-	-	-	-	-
Desastres Naturales	-	-	-	-	-	-
Obligaciones	-	-	-	-	-	-
Pensiones y Jubilaciones	-	-	-	-	-	-
Aportaciones a la Seguridad Social	-	-	-	-	-	-
Aportaciones a Fondos de Estabilización	-	-	-	-	-	-
Aportaciones a Fondos de Inversión y Reestructura de Pensiones	-	-	-	-	-	-
Programas de Gasto Federalizado (Gobierno Federal)	-	-	-	-	-	-
Gasto Federalizado	9,337,197	544,699	9,881,896	2,293,007	2,293,007	7,588,889
Participaciones a Entidades Federativas y Municipios	-	-	-	-	-	-
Costo financiero, deuda o apoyos a deudores y ahorradores de la banca	-	-	-	-	-	-
Adeudos de ejercicios fiscales anteriores	-	-	-	-	-	-
Total del Gasto	9,337,197	544,699	9,881,896	2,293,007	2,293,007	7,588,889

Tercer Informe de Cuenta Pública
 Régimen Estatal de Protección Social en Salud de Morelos en Liquidación
 Indicadores de Postura Fiscal
 Del 1 de enero al 30 de septiembre de 2023
 (Cifras en Pesos)



Concepto	Estimado/Aprobado	Devengado	Recaudado/Pagado
I. Ingresos Presupuestarios	9,337,197	8,657,407	8,657,407
1. Ingresos del Gobierno de la Entidad Federativa	-	-	-
2. Ingresos del Sector Paraestatal	9,337,197	8,657,407	8,657,407
II. Egresos Presupuestarios	9,337,197	2,293,007	2,293,007
3. Egresos del Gobierno de la Entidad Federativa	-	-	-
4. Egresos del Sector Paraestatal	9,337,197	2,293,007	2,293,007
III. Balance Presupuestario (Superávit o Déficit) (III= I - II)	-	6,364,400	6,364,400

Concepto	Estimado/Aprobado	Devengado	Recaudado/Pagado
III. Balance presupuestario (Superávit o Déficit)	-	6,364,400	6,364,400
IV. Intereses, Comisiones y Gastos de la Deuda	-	-	-
V. Balance Primario (Superávit o Déficit) (V= III + IV)	-	6,364,400	6,364,400

Concepto	Estimado/Aprobado	Devengado	Recaudado/Pagado
A. Financiamiento	-	-	-
B. Amortización de la deuda	-	-	-
C. Financiamiento Neto	-	-	-



Anexos

TERCER INFORME DE CUENTA PÚBLICA
RÉGIMEN ESTATAL DE PROTECCIÓN SOCIAL
EN SALUD DE MORELOS EN LIQUIDACIÓN
ENERO - SEPTIEMBRE

2023



MORELOS
ANFITRIÓN DEL MUNDO

Gobierno del Estado
2018-2024

Informe de Cuenta Pública
Tomo 7 (Parte 6 de 7): Entidades Paraestatales
Cuernavaca, Morelos a 30 de octubre de 2023



<http://morelos.gob.mx>



Gobierno Estado de Morelos



@GobiernoMorelos