




MORELOS
2018 - 2024




MORELOS
ANFITRIÓN DEL MUNDO
Gobierno del Estado
2018-2024

INFORME DE CUENTA PÚBLICA TERCER TRIMESTRE 2023



CONSOLIDACIÓN DE LAS ENTIDADES PARAESTATALES / TOMO 7

Parte 5 de 7



MORELOS

2018 - 2024

CONSOLIDACIÓN ENTIDADES PARAESTATALES (Parte 5 de 7)





MORELOS
2018 - 2024



Índice

Información Financiera de las entidades paraestatales y fideicomisos no empresariales y no financieros:

➤ Instituto de Crédito para los Trabajadores al Servicio del Gobierno del Estado de Morelos.	1
➤ Instituto de la Defensoría Pública del Estado de Morelos.	93
➤ Instituto de la Educación Básica del Estado de Morelos.	153
➤ Instituto de Servicios Registrales y Catastrales del Estado de Morelos.	233
➤ Instituto del Deporte y Cultura Física del Estado de Morelos.	307
➤ Instituto Estatal de Educación para Adultos.	373





MORELOS
2018 - 2024



Instituto de Crédito para los Trabajadores al Servicio del Gobierno del Estado de Morelos

TERCER INFORME DE CUENTA PÚBLICA
ENTIDADES PARAESTATALES
ENERO - SEPTIEMBRE

2023



Introducción

TERCER INFORME DE CUENTA PÚBLICA
INSTITUTO DE CRÉDITO PARA LOS TRABAJADORES AL
SERVICIO DEL GOBIERNO DEL ESTADO DE MORELOS
ENERO - SEPTIEMBRE

2023

Introducción

ARMONIZACIÓN CONTABLE

En cumplimiento de la Ley General de Contabilidad Gubernamental para instrumentar la Armonización Contable en términos de lo señalado por el Consejo Nacional de Armonización Contable (CONAC), la Dirección de Informática en términos de la propuesta autorizada que presento a la alta Dirección, está realizando los desarrollos informáticos, interactuando con las unidades responsables del gasto, que serán las usuarias del Sistema Integral Contable y Financiero (SICOFI), programando liberar el sistema por módulos, hasta su total implementación y puesta en marcha de acuerdo al cronograma autorizado.



Información Contable

TERCER INFORME DE CUENTA PÚBLICA
INSTITUTO DE CRÉDITO PARA LOS TRABAJADORES AL
SERVICIO DEL GOBIERNO DEL ESTADO DE MORELOS
ENERO - SEPTIEMBRE

2023



Tercer Informe de Cuenta Pública
INSTITUTO DE CRÉDITO PARA LOS TRABAJADORES AL SERVICIO DEL GOBIERNO DEL ESTADO DE MORELOS
 Estado de Actividades
 Del 1 de enero al 30 de septiembre de 2022 y 2023
 (Cifras en Pesos)



Concepto	2023	2022	Concepto	2023	2022
INGRESOS Y OTROS BENEFICIOS			GASTOS Y OTRAS PÉRDIDAS		
<i>Ingresos de Gestión</i>			<i>Gastos de Funcionamiento</i>		
Impuestos	60,500,439	52,724,771	Servicios Personales	62,768,532	50,842,018
Cuotas y Aportaciones de Seguridad Social	-	-	Materiales y Suministros	45,255,838	39,830,773
Contribuciones de Mejoras	59,275,759	51,843,588	Servicios Generales	3,068,681	2,685,829
Derechos	-	-		14,444,013	8,325,416
Productos	-	-	<i>Transferencias, Asignaciones, Subsidios y Otras Ayudas</i>	11,410,672	9,550,944
Aprovechamientos	-	-	Transferencias Internas y Asignaciones al Sector Público	-	-
Ingresos por Venta de Bienes y Prestación de Servicios	1,224,680	881,183	Transferencias al Resto del Sector Público	-	-
			Subsidios y Subvenciones	-	-
<i>Participaciones, Aportaciones, Convenios, Incentivos Derivados de la Colaboración Fiscal, Fondos Distintos de Aportaciones, Transferencias, Asignaciones, Subsidios y Subvenciones, y Pensiones y Jubilaciones</i>			Ayudas Sociales	944,140	971,566
Participaciones, Aportaciones, Convenios, Incentivos Derivados de la Colaboración Fiscal y Fondos Distintos de Aportaciones	-	-	Pensiones y Jubilaciones	10,196,532	8,309,378
Transferencias, Asignaciones, Subsidios y Subvenciones, y Pensiones y Jubilaciones	-	-	Transferencias a Fideicomisos, Mandatos y Contratos Análogos	-	-
			Transferencias a la Seguridad Social	-	-
			Donativos	270,000	270,000
			Transferencias al Exterior	-	-
Otros Ingresos y Beneficios	338,296,099	260,118,594	<i>Participaciones y Aportaciones</i>	-	-
Ingresos Financieros	-	-	Participaciones	-	-
Incremento por Variación de Inventarios	-	-	Aportaciones	-	-
Disminución del Exceso de Estimaciones por Pérdida o Deterioro u Obsolescencia	338,296,099	260,118,594	Convenios	-	-
Disminución del Exceso de Provisiones	-	-	<i>Intereses, Comisiones y Otros Gastos de la Deuda Pública</i>	-	-
Otros Ingresos y Beneficios Varios	-	-	Intereses de la Deuda Pública	-	-
			Comisiones de la Deuda Pública	-	-
			Gastos de la Deuda Pública	-	-
			Costo por Coberturas	-	-
			Apoyos Financieros	-	-
Total de Ingresos y Otros Beneficios	398,796,538	312,843,365	<i>Otros Gastos y Pérdidas Extraordinarias</i>	4,282,452	3,484,195
			Estimaciones, Depreciaciones, Deterioros, Obsolescencia y Amortizaciones	3,658,688	4,287,850
			Provisiones	-	-
			Disminución de Inventarios	-	-
			Otros Gastos	623,764	(803,655)
			<i>Inversión Pública</i>	-	-
			Inversión Pública no Capitalizable	-	-
			Total de Gastos y Otras Pérdidas	78,461,656	63,877,157
			Resultados del Ejercicio (Ahorro/Desahorro)	320,334,882	248,966,208

Bajo protesta de decir verdad declaramos que los Estados Financieros y sus notas, son razonablemente correctos y son responsabilidad del emisor.

CONCEPTO	Año		CONCEPTO	Año	
	2023	2022		2023	2022
ACTIVO			PASIVO		
Activo Circulante			Pasivo Circulante		
Efectivo y Equivalentes	88,308,051	79,506,476	Cuentas por Pagar a Corto Plazo	128,313,838	107,763,185
Derechos a Recibir Efectivo o Equivalentes	1,114,909,307	1,239,077,734	Documentos por Pagar a Corto Plazo	-	-
Derechos a Recibir Bienes o Servicios	-	-	Porción a Corto Plazo de la Deuda Pública a Largo Plazo	-	-
Inventarios	-	-	Títulos y Valores a Corto Plazo	-	-
Almacenes	1,958,857	1,364,719	Pasivos Diferidos a Corto Plazo	3,144,932	-
Estimación por Pérdida o Deterioro de Activos Circulantes	-	-	Fondos y Bienes de Terceros en Garantía y/o Administración a Corto Plazo	-	-
Otros Activos Circulantes	-	-	Provisiones a Corto Plazo	9,185,423	3,409,453
Total de Activos Circulantes	1,205,176,215	1,319,948,929	Otros Pasivos a Corto Plazo	-	-
Activo No Circulante			Total de Pasivos Circulantes	140,644,193	111,172,638
Inversiones Financieras a Largo Plazo	-	-	Pasivo No Circulante		
Derechos a Recibir Efectivo o Equivalentes a Largo Plazo	4,101,970,649	3,327,573,927	Cuentas por Pagar a Largo Plazo	-	-
Bienes Inmuebles, Infraestructura y Construcciones en Proceso	67,413,201	60,409,973	Documentos por Pagar a Largo Plazo	-	-
Bienes Muebles	32,890,368	27,476,746	Deuda Pública a Largo Plazo	-	-
Activos Intangibles	1,654,603	1,650,299	Pasivos Diferidos a Largo Plazo	926,999,447	746,431,559
Depreciación, Deterioro y Amortización Acumulada de Bienes	(38,563,475)	(33,706,552)	Fondos y Bienes de Terceros en Garantía y/o en Administración a Largo Plazo	777,639,364	730,426,687
Activos Diferidos	45,857	43,278	Provisiones a Largo Plazo	-	-
Estimación por Pérdida o Deterioro de Activos no Circulantes	-	-	Total de Pasivos No Circulantes	1,699,638,811	1,476,858,246
Otros Activos no Circulantes	-	-	Total del Pasivo	1,840,283,004	1,588,030,884
Total de Activos No Circulantes	4,165,411,203	3,383,447,671	HACIENDA PÚBLICA / PATRIMONIO		
Total del Activo	5,370,587,418	4,703,396,600	Hacienda Pública / Patrimonio Contribuido	897,388,280	897,388,280
			Aportaciones	897,388,280	897,388,280
			Donaciones de Capital	-	-
			Actualización de la Hacienda Pública / Patrimonio	-	-
			Hacienda Pública / Patrimonio Generado	2,632,916,134	2,217,977,436
			Resultados del Ejercicio (Ahorro / Desahorro)	320,334,882	248,966,208
			Resultados de Ejercicios Anteriores	2,153,661,343	1,837,362,147
			Revalúos	33,733,165	29,625,738
			Reservas	125,186,744	102,023,343
			Rectificaciones de Resultados de Ejercicios Anteriores	-	-
			Exceso o Insuficiencia en la Actualización de la Hacienda Pública / Patrimonio	-	-
			Resultado por Posición Monetaria	-	-
			Resultado por Tenencia de Activos no Monetarios	-	-
			Total Hacienda Pública / Patrimonio	3,530,304,414	3,115,365,716
			Total del Pasivo y Hacienda Pública / Patrimonio	5,370,587,418	4,703,396,600

Bajo protesta de decir verdad declaramos que los Estados Financieros y sus notas, son razonablemente correctos y son responsabilidad del emisor.



Tercer Informe de Cuenta Pública
INSTITUTO DE CRÉDITO PARA LOS TRABAJADORES AL SERVICIO DEL GOBIERNO DEL ESTADO DE MORELOS
 Estado de Situación Financiera Detallado - LDF
 Al 31 de diciembre de 2022 y al 30 de septiembre de 2023
 (Cifras en Pesos)



CONCEPTO	30 de septiembre 2023	31 de diciembre 2022	CONCEPTO	30 de septiembre 2023	31 de diciembre 2022
ACTIVO			PASIVO		
Activo Circulante			Pasivo Circulante		
Efectivo y Equivalentes	88,308,051	101,304,433	Cuentas por Pagar a Corto Plazo	128,313,838	110,512,649
Efectivo	547,086.00	25,000	Servicios Personales por Pagar a Corto Plazo	-	-
Bancos/Tesorería	87,760,965	101,279,433	Proveedores por Pagar a Corto Plazo	-	-
Bancos/Dependencias y Otros	-	-	Contratistas por Obras Públicas por Pagar a Corto Plazo	-	-
Inversiones Temporales (Hasta 3 meses)	-	-	Participaciones y Aportaciones por Pagar a Corto Plazo	-	-
Fondos con Afectación Específica	-	-	Transferencias Otorgadas por Pagar a Corto Plazo	-	-
Depósitos de Fondos de Terceros en Garantía y/o Admón.	-	-	Int., Comisiones y Otros Gastos de la Deuda Púb. por Pagar a Corto Plazo	-	-
Otros Efectivos y Equivalentes	-	-	Retenciones y Contribuciones por Pagar a Corto Plazo	3,128,894	3,622,697
			Devoluciones de la Ley de Ingresos por Pagar a Corto Plazo	-	-
Derechos a Recibir Efectivo o Equivalentes	1,114,909,307	1,224,063,363	Otras Cuentas por Pagar a Corto Plazo	125,184,944	106,889,952
Inversiones Financieras de Corto Plazo	807,620,974	981,858,784	Documentos por Pagar a Corto Plazo	-	-
Cuentas por Cobrar a Corto Plazo	-	-	Documentos Comerciales por Pagar a Corto Plazo	-	-
Deudores Diversos por Cobrar a Corto Plazo	1,152,998	967,830	Documentos con Contratistas por Obras Púb. por Pagar a Corto Plazo	-	-
Ingresos por Recuperar a Corto Plazo	250,650,822	218,388,507	Otros Documentos por Pagar a Corto Plazo	-	-
Deudores por Anticipos de la Tesorería a Corto Plazo	29,000	-	Porción a Corto Plazo de la Deuda Pública a Largo Plazo	-	-
Préstamos Otorgados a Corto Plazo	55,455,513	22,848,242	Porción a Corto Plazo de la Deuda Pública	-	-
Otros Derechos a Recibir Efectivo o Equiv. a Corto Plazo	-	-	Porción a Corto Plazo de Arrendamiento Financiero	-	-
Derechos a Recibir Bienes o Servicios	-	-	Títulos y Valores a Corto Plazo	-	-
Ant. a Proveedores por Adq. de Bienes y Prest. de Serv. a Corto Plazo	-	-	Pasivos Diferidos a Corto Plazo	3,144,932	1,103,800
Ant. a Proveedores por Adq. de Bienes Inm. y Muebles a Corto Plazo	-	-	Ingresos Cobrados por Adelantado a Corto Plazo	-	-
Ant. a Proveedores por Adq. de Bienes Intangibles a Corto Plazo	-	-	Intereses Cobrados por Adelantado a Corto Plazo	3,144,932	1,103,800
Anticipos a Contratistas por Obras Públicas a Corto Plazo	-	-	Otros Pasivos Diferidos a Corto Plazo	-	-
Otros Derechos a Recibir Bienes o Servicios a Corto Plazo	-	-	Fondos y Bienes de Terceros en Garantía y/o Admón. a C. P.	-	-
Inventarios	-	-	Fondos en Garantía a Corto Plazo	-	-
Inventario de Mercancías para Venta	-	-	Fondos en Administración a Corto Plazo	-	-
Inventario de Mercancías Terminadas	-	-	Fondos Contingentes a Corto Plazo	-	-
Inventario de Mercancías en Proceso de Elaboración	-	-	Fondos de Fideicomisos, Mandatos y Contratos Análogos a Corto Plazo	-	-
Inventario de Materias Primas, Mat. y Suministros para Producción	-	-	Otros Fondos de Terceros en Garantía y/o Administración a Corto Plazo	-	-
Bienes en Tránsito	-	-	Valores y Bienes en Garantía a Corto Plazo	-	-
Almacenes	1,958,857	1,521,061	Provisiones a Corto Plazo	9,185,423	9,794,497
Estimación por Pérdida o Deterioro de Activos Circulantes	-	-	Provisión para Demandas y Juicios a Corto Plazo	-	-
Est. para Ctas. Incobrables por Derechos a Recibir Efectivo o Equiv.	-	-	Provisión para Contingencias a Corto Plazo	-	-
Estimación por Deterioro de Inventarios	-	-	Otras Provisiones a Corto Plazo	9,185,423	9,794,497
Otros Activos Circulantes	-	-	Otros Pasivos a Corto Plazo	-	-
Valores en Garantía	-	-	Ingresos por Clasificar	-	-
Bienes en Garantía (excluye depósitos de fondos)	-	-	Recaudación por Participar	-	-
Bienes Deriv. de Embargos, Decom., Aseguramientos y Dación en Pago	-	-	Otros Pasivos Circulantes	-	-
Adquisición con Fondos de Terceros	-	-			
Total de Activos Circulantes	1,205,176,215	1,326,888,857	Total de Pasivos Circulantes	140,644,193	121,410,946

CONCEPTO	30 de septiembre 2023	31 de diciembre 2022	CONCEPTO	30 de septiembre 2023	31 de diciembre 2022
Activo No Circulante			Pasivo No Circulante		
Inversiones Financieras a Largo Plazo	-	-	Cuentas por Pagar a Largo Plazo	-	-
Derechos a Recibir Efectivo o Equivalentes a Largo Plazo	4,101,970,649	3,406,624,463	Documentos por Pagar a Largo Plazo	-	-
Bienes Inmuebles, Infraestructura y Const. en Proceso	67,413,201	63,510,238	Deuda Pública a Largo Plazo	-	-
Bienes Muebles	32,890,368	31,729,068	Pasivos Diferidos a Largo Plazo	926,999,447	751,825,340
Activos Intangibles	1,654,603	1,652,327	Fdos. y Bienes de Terceros en Garantía y/o en Admón. a L.P.	772,639,364	736,303,828
Depreciación, Deterioro y Amortización Acumulada de Bienes	(38,563,475)	(34,904,787)	Provisiones a Largo Plazo	-	-
Activos Diferidos	45,857	43,278	Total de Pasivos No Circulantes	1,699,638,811	1,488,129,168
Estimación por Pérdida o Deterioro de Activos no Circulantes	-	-	Total del Pasivo	1,840,283,004	1,609,540,114
Otros Activos no Circulantes	-	-			
Total de Activos No Circulantes	4,165,411,203	3,468,654,587	HACIENDA PÚBLICA / PATRIMONIO		
Total del Activo	5,370,587,418	4,795,543,444	Hacienda Pública / Patrimonio Contribuido	897,388,280	897,388,280
			Aportaciones	897,388,280	897,388,280
			Donaciones de Capital	-	-
			Actualización de la Hacienda Pública / Patrimonio	-	-
			Hacienda Pública / Patrimonio Generado	2,632,916,134	2,288,615,050
			Resultados del Ejercicio (Ahorro / Desahorro)	320,334,882	318,014,855
			Resultados de Ejercicios Anteriores	2,153,661,343	1,837,362,147
			Revalúos	33,733,165	29,826,003
			Reservas	125,186,744	103,412,045
			Rectificaciones de Resultados de Ejercicios Anteriores	-	-
			Exceso o Insuficiencia en la Actualización de la Hacienda Pública / Patrimonio	-	-
			Resultado por Posición Monetaria	-	-
			Resultado por Tenencia de Activos no Monetarios	-	-
			Total Hacienda Pública / Patrimonio	3,530,304,414	3,186,003,330
			Total del Pasivo y Hacienda Pública / Patrimonio	5,370,587,418	4,795,543,444

Bajo protesta de decir verdad declaramos que los Estados Financieros y sus notas, son razonablemente correctos y son responsabilidad del emisor.




Tercer Informe de Cuenta Pública
INSTITUTO DE CRÉDITO PARA LOS TRABAJADORES AL SERVICIO DEL GOBIERNO DEL ESTADO DE MORELOS
 Estado de Cambios en la Situación Financiera
 Del 1 de enero al 30 de septiembre de 2023
 (Cifras en Pesos)



Concepto	Origen	Aplicación	Concepto	Origen	Aplicación
ACTIVO	125,809,126	700,853,100	PASIVO	231,351,964	609,074
<i>Activo Circulante</i>	<i>122,150,438</i>	<i>437,796</i>	<i>Pasivo Circulante</i>	<i>19,842,321</i>	<i>609,074</i>
Efectivo y Equivalentes	12,996,382	-	Cuentas por Pagar a Corto Plazo	17,801,189	-
Derechos a Recibir Efectivo o Equivalentes	109,154,056	-	Documentos por Pagar a Corto Plazo	-	-
Derechos a Recibir Bienes o Servicios	-	-	Porción a Corto Plazo de la Deuda Pública a Largo Plazo	-	-
Inventarios	-	-	Títulos y Valores a Corto Plazo	-	-
Almacenes	-	437,796	Pasivos Diferidos a Corto Plazo	2,041,132	-
Estimación por Pérdida o Deterioro de Activos Circulantes	-	-	Fdos. y Bienes de Terceros en Garantía y/o Admón. a C. P.	-	-
Otros Activos Circulantes	-	-	Provisiones a Corto Plazo	-	609,074
<i>Activo No Circulante</i>	<i>3,658,688</i>	<i>700,415,304</i>	<i>Pasivo No Circulante</i>	<i>211,509,643</i>	-
Inversiones Financieras a Largo Plazo	-	-	Cuentas por Pagar a Largo Plazo	-	-
Derechos a Recibir Efectivo o Equivalentes a Largo Plazo	-	695,346,186	Documentos por Pagar a Largo Plazo	-	-
Bienes Inmuebles, Infraestructura y Constr. en Proceso	-	3,902,963	Deuda Pública a Largo Plazo	-	-
Bienes Muebles	-	1,161,300	Pasivos Diferidos a Largo Plazo	175,174,107	-
Activos Intangibles	-	2,276	Fdos. y Bienes de Terceros en Garantía y/o Admón. a L. P.	36,335,536	-
Depreciación, Deterioro y Amort. Acumulada de Bienes	-	-	Provisiones a Largo Plazo	-	-
Activos Diferidos	-	2,579	HACIENDA PÚBLICA / PATRIMONIO	344,301,084	-
Est. por Pérdida o Deterioro de Activos no Circulantes	-	-	<i>Hacienda Pública / Patrimonio Contribuido</i>	-	-
Otros Activos no Circulantes	-	-	Aportaciones	-	-
			Donaciones de Capital	-	-
			Actualización de la Hacienda Pública / Patrimonio	-	-
			<i>Hacienda Pública / Patrimonio Generado</i>	<i>344,301,084</i>	-
			Resultados del Ejercicio (Ahorro / Desahorro)	2,320,027	-
			Resultados de Ejercicios Anteriores	316,299,196	-
			Revalúos	3,907,162	-
			Reservas	21,774,699	-
			Rectificaciones de Resultados de Ejercicios Anteriores	-	-
			Exceso o Insuficiencia en la Actualización de la Hacienda Pública / Patrimonio	-	-
			Resultado por Posición Monetaria	-	-
			Resultado por Tenencia de Activos no Monetarios	-	-

Bajo protesta de decir verdad declaramos que los Estados Financieros y sus notas, son razonablemente correctos y son responsabilidad del emisor.

Tercer Informe de Cuenta Pública
INSTITUTO DE CRÉDITO PARA LOS TRABAJADORES AL SERVICIO DEL GOBIERNO DEL ESTADO DE MORELOS
 Estado Analítico del Activo
 Del 1 de enero al 30 de septiembre de 2023
 (Cifras en Pesos)



Concepto	Saldo Inicial 1	Cargos del Periodo 2	Abonos del Periodo 3	Saldo Final 4=(1+2-3)	Variación del Periodo (4-1)
ACTIVO	4,795,543,444	169,439,364,813	168,864,320,839	5,370,587,418	575,043,974
Activo Circulante	1,326,888,857	166,900,396,686	167,022,109,328	1,205,176,215	(121,712,642)
Efectivo y Equivalentes	101,304,433	84,173,243,184	84,186,239,566	88,308,051	(12,996,382)
Derechos a Recibir Efectivo o Equivalentes	1,224,063,363	82,723,850,137	82,833,004,193	1,114,909,307	(109,154,056)
Derechos a Recibir Bienes o Servicios	-	-	-	-	-
Inventarios	-	-	-	-	-
Almacenes	1,521,061	3,303,365	2,865,569	1,958,857	437,796
Estimación por Pérdida o Deterioro de Activos Circulantes	-	-	-	-	-
Otros Activos Circulantes	-	-	-	-	-
Activo No Circulante	3,468,654,587	2,538,968,127	1,842,211,511	4,165,411,203	696,756,616
Inversiones Financieras a Largo Plazo	-	-	-	-	-
Derechos a Recibir Efectivo o Equivalentes a Largo Plazo	3,406,624,463	2,532,399,009	1,837,052,823	4,101,970,649	695,346,186
Bienes Inmuebles, Infraestructura y Constr. en Proceso	63,510,238	5,402,963	1,500,000	67,413,201	3,902,963
Bienes Muebles	31,729,068	1,161,300	-	32,890,368	1,161,300
Activos Intangibles	1,652,327	2,276	-	1,654,603	2,276
Depreciación, Deterioro y Amort. Acumulada de Bienes	(34,904,787)	-	3,658,688	(38,563,475)	(3,658,688)
Activos Diferidos	43,278	2,579	-	45,857	2,579
Est. por Pérdida o Deterioro de Activos no Circulantes	-	-	-	-	-
Otros Activos no Circulantes	-	-	-	-	-

Bajo protesta de decir verdad declaramos que los Estados Financieros y sus notas, son razonablemente correctos y son responsabilidad del emisor.



Tercer Informe de Cuenta Pública
INSTITUTO DE CRÉDITO PARA LOS TRABAJADORES AL SERVICIO DEL GOBIERNO DEL ESTADO DE MORELOS
Estado Analítico de la Deuda y Otros Pasivos
Del 1 de enero al 30 de septiembre de 2023
(Cifras en Pesos)



Denominación de las Deudas	Moneda de Contratación	Institución o País Acreedor	Saldo Inicial del Periodo	Saldo Final del Periodo
DEUDA PÚBLICA				
Corto Plazo				
Deuda Interna	Pesos		-	-
Instituciones de Crédito			-	-
Títulos y Valores			-	-
Arrendamientos Financieros			-	-
Deuda Externa	Pesos		-	-
Organismos Financieros Internacionales			-	-
Deuda Bilateral			-	-
Títulos y Valores			-	-
Arrendamientos Financieros			-	-
<i>Subtotal a Corto Plazo</i>			-	-
Largo Plazo				
Deuda Interna	Pesos		-	-
Instituciones de Crédito			-	-
Títulos y Valores			-	-
Arrendamientos Financieros			-	-
Deuda Externa	Pesos		-	-
Organismos Financieros Internacionales			-	-
Deuda Bilateral			-	-
Títulos y Valores			-	-
Arrendamientos Financieros			-	-
<i>Subtotal a Largo Plazo</i>			-	-
Otros Pasivos			1,609,540,114	1,840,283,004
Total Deuda y Otros Pasivos			1,609,540,114	1,840,283,004

Bajo protesta de decir verdad declaramos que los Estados Financieros y sus notas, son razonablemente correctos y son responsabilidad del emisor.



Tercer Informe de Cuenta Pública
INSTITUTO DE CRÉDITO PARA LOS TRABAJADORES AL SERVICIO DEL GOBIERNO DEL ESTADO DE MORELOS
Informe Analítico de la Deuda Pública y Otros Pasivos - LDF
Del 1 de enero al 30 de septiembre de 2023
(Cifras en Pesos)



Denominación de la Deuda Pública y Otros Pasivos	Saldo al 31 de Diciembre de 2022	Disposiciones del Periodo	Amortizaciones del Periodo	Revaluaciones, Reclasificaciones y Otros Ajustes	Saldo Final del Periodo	Pago de Intereses del Periodo	Pago de Comisiones y demás costos asociados durante el Periodo
Deuda Pública	-	-	-	-	-	-	-
Corto Plazo	-	-	-	-	-	-	-
<i>Instituciones de Crédito</i>	-	-	-	-	-	-	-
<i>Títulos y Valores</i>	-	-	-	-	-	-	-
<i>Arrendamientos Financieros</i>	-	-	-	-	-	-	-
Largo Plazo	-	-	-	-	-	-	-
<i>Instituciones de Crédito</i>	-	-	-	-	-	-	-
<i>Títulos y Valores</i>	-	-	-	-	-	-	-
<i>Arrendamientos Financieros</i>	-	-	-	-	-	-	-
Otros Pasivos	1,609,540,114	-	-	-	1,840,283,004	-	-
Total de la Deuda Pública y Otros Pasivos	1,609,540,114	-	-	-	1,840,283,004	-	-
Deuda Contingente¹ (Informativo)							
Deuda Contingente 1	-	-	-	-	-	-	-
Deuda Contingente 2	-	-	-	-	-	-	-
Deuda Contingente xx	-	-	-	-	-	-	-
Valor de Instrumentos Bono Cupón Cero²							
Instrumento Bono Cupón Cero 1	-	-	-	-	-	-	-
Instrumento Bono Cupón Cero 2	-	-	-	-	-	-	-
Instrumento Bono Cupón Cero 3	-	-	-	-	-	-	-

- 1 Se refiere a cualquier Financiamiento sin fuente o garantía de pago definida, que sea asumida de manera solidaria o subsidiaria por las Entidades Federativas con sus Municipios, organismos descentralizados y empresas de participación estatal mayoritaria y fideicomisos, locales o municipales, y por los Municipios con sus respectivos organismos descentralizados y empresas de participación municipal mayoritaria.
- 2 Se refiere al valor del Bono Cupón Cero que respalda el pago de los créditos asociados al mismo (Activo).

Obligaciones a Corto Plazo	Monto Contratado	Plazo Pactado	Tasa de Interés	Comisiones y Costos Relacionados	Tasa Efectiva
Obligaciones a Corto Plazo (Informativo)					
Crédito 1	-	-	-	-	-
Crédito 2	-	-	-	-	-
Crédito xx	-	-	-	-	-

Bajo protesta de decir verdad declaramos que los Estados Financieros y sus notas, son razonablemente correctos y son responsabilidad del emisor.



Tercer Informe de Cuenta Pública
INSTITUTO DE CRÉDITO PARA LOS TRABAJADORES AL SERVICIO DEL GOBIERNO DEL ESTADO DE MORELOS
 Informe Analítico de Obligaciones Diferentes de Financiamientos - LDF
 Del 1 de enero al 30 de septiembre de 2023
 (Cifras en Pesos)



Denominación de las Obligaciones Diferentes de Financiamiento	Fecha del Contrato	Fecha de inicio de operación del proyecto	Fecha de vencimiento	Monto de la inversión pactado	Plazo pactado	Monto promedio mensual del pago de la contraprestación	Monto promedio mensual del pago correspondiente al pago de inversión	Monto pagado de la inversión al 30 de septiembre de 2023	Monto pagado de la inversión actualizado al 30 de septiembre de 2023	Saldo pendiente por pagar de la inversión al 30 de septiembre de 2023
Asociaciones Público Privadas (APP's)										
APP 1				-		-	-	-	-	-
APP 2				-		-	-	-	-	-
APP 3				-		-	-	-	-	-
APP xx				-		-	-	-	-	-
Otros Instrumentos										
Otro Instrumento 1				-		-	-	-	-	-
Otro Instrumento 2				-		-	-	-	-	-
Otro Instrumento 3				-		-	-	-	-	-
Otro Instrumento xx				-		-	-	-	-	-
Total de Obligaciones Diferentes de Financiamiento				-		-	-	-	-	-

NO APLICA

Bajo protesta de decir verdad declaramos que los Estados Financieros y sus notas, son razonablemente correctos y son responsabilidad del emisor.

Tercer Informe de Cuenta Pública
INSTITUTO DE CRÉDITO PARA LOS TRABAJADORES AL SERVICIO DEL GOBIERNO DEL ESTADO DE MORELOS
 Estado de Variación en la Hacienda Pública
 Del 1 de enero al 30 de septiembre de 2023
 (Cifras en Pesos)



Concepto	Hacienda Pública/Patrimonio Contribuido	Hacienda Pública/Patrimonio Generado de Ejercicios Anteriores	Hacienda Pública/Patrimonio Generado del Ejercicio	Exceso o Insuficiencia en la Actualización de la Hacienda Pública / Patrimonio	TOTAL
Hacienda Pública / Patrimonio Contribuido Neto de 2022	897,388,280	-	-	-	897,388,280
<i>Aportaciones de Capital</i>	897,388,280	-	-	-	897,388,280
<i>Actualización de la Hacienda Pública / Patrimonio</i>	-	-	-	-	-
Hacienda Pública / Patrimonio Generado Neto de 2022	-	1,970,600,195	318,014,855	-	2,288,615,050
<i>Resultados del Ejercicio (Ahorro / Desahorro)</i>	-	-	318,014,855	-	318,014,855
<i>Resultados de Ejercicios Anteriores</i>	-	1,837,362,147	-	-	1,837,362,147
<i>Revalúos</i>	-	29,826,003	-	-	29,826,003
<i>Reservas</i>	-	103,412,045	-	-	103,412,045
<i>Rectificaciones de Resultados de Ejercicios Anteriores</i>	-	-	-	-	-
Exceso o Insuficiencia en la Actualización de la Hacienda Pública / Patrimonio Neto de 2022	-	-	-	-	-
<i>Resultado por Posición Monetaria</i>	-	-	-	-	-
<i>Resultado por Tenencia de Activos no Monetarios</i>	-	-	-	-	-
Hacienda Pública / Patrimonio Neto Final de 2022	897,388,280	1,970,600,195	318,014,855	-	3,186,003,330
Cambios en la Hacienda Pública / Patrimonio Contribuido Neto de 2023	-	-	-	-	-
<i>Aportaciones</i>	-	-	-	-	-
<i>Donaciones de Capital</i>	-	-	-	-	-
<i>Actualización de la Hacienda Pública / Patrimonio</i>	-	-	-	-	-
Variaciones de la Hacienda Pública / Patrimonio Generado Neto de 2023	-	316,299,196	28,001,888	-	344,301,084
<i>Resultados del Ejercicio (Ahorro / Desahorro)</i>	-	-	320,334,882	-	320,334,882
<i>Resultados de Ejercicios Anteriores</i>	-	316,299,196	(318,014,855)	-	(1,715,659)
<i>Revalúos</i>	-	-	3,907,162	-	3,907,162
<i>Reservas</i>	-	-	21,774,699	-	21,774,699
<i>Rectificaciones de Resultados de Ejercicios Anteriores</i>	-	-	-	-	-
Cambios en el Exceso o Insuficiencia en la Actualización de la Hacienda Pública / Patrimonio Neto de 2023	-	-	-	-	-
<i>Resultado por Posición Monetaria</i>	-	-	-	-	-
<i>Resultado por Tenencia de Activos no Monetarios</i>	-	-	-	-	-
Hacienda Pública / Patrimonio Neto Final de 2023	897,388,280	2,286,899,391	346,016,743	-	3,530,304,414

Bajo protesta de decir verdad declaramos que los Estados Financieros y sus notas, son razonablemente correctos y son responsabilidad del emisor.

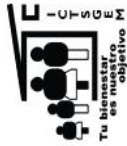


Tercer Informe de Cuenta Pública
INSTITUTO DE CRÉDITO PARA LOS TRABAJADORES AL SERVICIO DEL GOBIERNO DEL ESTADO DE MORELOS
 Estado de Flujos de Efectivo
 Del 1 de enero al 30 de septiembre de 2022 y 2023
 (Cifras en Pesos)



Concepto	2023	2022	Concepto	2023	2022
Flujos de Efectivo de las Actividades de Operación			Flujos de Efectivo de las Actividades de Inversión		
<i>Origen</i>			<i>Origen</i>		
Impuestos	398,796,538	312,843,365	Bienes Inmuebles, Infraestructura y Construcciones en Proceso	435,437,832	139,204,259
Cuotas y Aportaciones de Seguridad Social	-	-	Bienes Muebles	-	22,113,314
Contribuciones de Mejoras	-	-	Otros Orígenes de Inversión	435,437,832	117,090,945
Derechos	-	-	<i>Aplicación</i>		
Productos	-	-	Bienes Inmuebles, Infraestructura y Construcciones en Proceso	768,769,096	484,087,837
Aprovechamientos	-	-	Bienes Muebles	-	-
Ingresos por Venta de Bienes y Prestación de Servicios	1,224,680	881,183.00	Otras Aplicaciones de Inversión	768,769,096	484,087,837
Participaciones, Aportaciones, Convenios, Incentivos Derivados de la Colaboración Fiscal y Fondos Distintos de Aportaciones	-	-	Flujos Netos de Efectivo por Actividades de Inversión	(333,331,264)	(344,883,578)
Transferencias, Asignaciones, Subsidios y Subvenciones, y Pensiones y Jubilaciones	-	-	Flujo de Efectivo de las Actividades de Financiamiento		
Otros Orígenes de Operación	397,571,858	311,962,182	<i>Origen</i>		
<i>Aplicación</i>			Endeudamiento Neto	-	-
Servicios Personales	78,461,656	63,877,157	Interno	-	-
Materiales y Suministros	45,255,838	39,830,773	Externo	-	-
Servicios Generales	3,068,681	2,685,829	Otros Orígenes de Financiamiento	-	-
Transf. Internas y Asignaciones al Sector Público	14,444,013	8,325,416	<i>Aplicación</i>		
Transferencias al resto del Sector Público	-	-	Servicios de la Deuda	-	-
Subsidios y Subvenciones	-	-	Interno	-	-
Ayudas Sociales	944,140	971,566	Externo	-	-
Pensiones y Jubilaciones	10,196,532	8,309,378	Otras Aplicaciones de Financiamiento	-	-
Transf. a Fidelcomisos, Mandatos y Contratos Análogos	-	-	Flujos Netos de Efectivo por Actividades de Financiamiento	-	-
Transferencias a la Seguridad Social	-	-	Incremento/Disminución Neta en el Efectivo y Equivalentes al Efectivo	(12,996,382)	(95,917,370)
Donativos	270,000	270,000	Efectivo y Equivalentes al Efectivo al Inicio del Ejercicio	101,304,433	175,423,846
Transferencias al Exterior	-	-	Efectivo y Equivalentes al Efectivo al Final del Ejercicio	88,308,051	79,506,476
Participaciones	-	-			
Aportaciones	-	-			
Convenios	-	-			
Otras Aplicaciones de Operación	4,282,452	3,484,195			
Flujos Netos de Efectivo por Actividades de Operación	320,334,882	248,966,208			

Bajo protesta de decir verdad declaramos que los Estados Financieros y sus notas, son razonablemente correctos y son responsabilidad del emisor.



INSTITUTO DE CRÉDITO PARA LOS TRABAJADORES AL SERVICIO DEL GOBIERNO DEL ESTADO DE MORELOS
ANEXO 1
EFFECTIVO Y BANCOS AL 30 DE SEPTIEMBRE DEL 2023

EFFECTIVO EN CAJA:

Caja General	499,585.93
Fondo para Cambio	9,500.00
Fondo para Reintegros	38,000.00
	<u>\$547,085.93</u>

EFFECTIVO EN BANCOS/TESORERÍA :

Cuentas de Cheques :	
Banorte 1106506012 (Creditos especiales)	20,326,075.38
Banorte 11065 Banorte (Concentradora)	11,811,615.99
Banorte 11065 Banorte (Quirografarios)	3,315,890.18
Banorte 1106502528 (Terminal Punto de Venta)	6,938,128.52
Banorte 1106508959 (NOMINA)	0.10
Banorte 1106508267 (Creditos vehiculos)	4,872,725.59
Banorte 118856484 (Hipotecarios)	9,388,234.32
Banorte 1127963816 (Fondo de Ahorro)	1,537,987.31
Banamex 0107-7971986 Gastos	17,345,636.42
Banamex CTA. 7006-2413539 (Cobranza referenciada)	3,356,461.99
Banorte 118855290 (Cobranza referenciada)	2,337,434.09
Banorte 1127966639 (Devolucion de cuotas, reintegros, creditos jubilados y pensionados y creditos temporales)	6,530,775.06
	<u>87,760,964.95</u>

TOTAL DE EFFECTIVO EN CAJA Y BANCOS/TESORERÍA

\$ 88,308,050.88



INSTITUTO DE CRÉDITO PARA LOS TRABAJADORES AL SERVICIO DEL GOBIERNO DEL ESTADO DE MORELOS
ANEXO 2
INVERSIONES FINANCIERAS DE CORTO PLAZO AL 30 DE SEPTIEMBRE DEL 2023

INVERSIONES EN VALORES :

TIPO DE INVERSIÓN	CUENTA	CAPITAL
Banorte cuenta 1101074356	1101074356	473,767,444.76
Banco 74597675 Banamex	74597675	333,853,529.33
TOTAL DE INVERSIONES EN VALORES		\$ 807,620,974.09



INSTITUTO DE CRÉDITO PARA LOS TRABAJADORES AL SERVICIO DEL GOBIERNO DEL ESTADO DE MORELOS

ANEXO 3

DEUDORES DIVERSOS POR COBRAR A CORTO PLAZO AL 30 DE SEPTIEMBRE DEL 2023

DEUDORES DIVERSOS POR COBRAR A CORTO PLAZO

Funcionarios y Empleados	0.00
Gastos de Juicio	979,093.54
Otros	25,622.18
Anticipos a Comprobar	148,282.14
Gastos por comprobar	0.00
TOTAL DEUDORES DIVERSOS	\$1,152,997.86

GASTOS DE JUICIO. SON EROGACIONES A CARGO DE LOS AFILIADOS A LOS CUALES SE LES SIGUE UN PROCESO DE JUICIO JURIDICO POR ADEUDOS DE CREDITOS NO CUBIERTOS.

ANTICIPOS A COMPROBAR. MONTOS SOLICITADOS POR LOS SERVIDORES PUBLICOS DEL INSTITUTO AUTORIZADOS PARA REALIZAR DIVERSOS PAGOS, DERIVADOS DE LA NATURALEZA DE SUS FUNCIONES.



INSTITUTO DE CREDITO PARA LOS TRABAJADORES AL SERVICIO DEL GOBIERNO DEL ESTADO DE MORELOS
ANEXO 4
INGRESOS POR RECUPERAR A CORTO PLAZO AL 30 DE SEPTIEMBRE DEL 2023

CUOTAS, APORTACIONES Y RECUPERACIÓN DE CRÉDITOS POR COBRAR A ENTES OBLIGADOS

ENTIDAD PUBLICA	PERIODO	CUOTA AFILIADO	APORTACIONES ENTE OBLIGADO	RECUP. DE CRÉDITOS	INTERES MORATORIO	TOTAL	TOTAL POR ENTE OBLIGADO
H. TRIBUNAL SUPERIOR DE JUSTICIA	1RA QNA.SEP/2023	72,618.66	102,520.46	3,784,938.55		3,960,077.67	3,960,077.67
H. CONGRESO	1RA QNA.SEP/2023 INTERESES MORATORIOS AL 30/SEP/2023	221,091.98	221,091.98	2,505,036.94	40,364.22	2,947,220.90	2,987,585.12
D.I.F.	2DA QNA.AGO/2023 1RA QNA.SEP/2023	112,371.46 64,972.92	112,371.46 64,972.92	1,932,087.67 1,096,096.16		2,156,890.59 1,226,042.00	3,382,872.59
FIDEICOMISO LAGO DE TESQUITENGO	2DA QNA.SEP/2023 NOMI COMPL.28/SEP/2023	620.72	620.72			1,241.44	1,241.44
COMISION ESTATAL DE DERECHOS HUMANOS	1RA QNA.SEP/2023	17,315.87	17,315.87	81,067.30		115,699.04	115,699.04
GOBIERNO DEL ESTADO	2DA QNA.SEP/2023 2DA QNA.SEP/2023 FASP 2DA QNA.SEP/2023 NPTD INTERESES MORATORIOS AL 30/SEP/2023	2,203,090.33 26,051.15 247.50	2,203,090.33 26,051.15 247.50	31,440,670.19 363,121.52 648.30		35,846,850.85 415,223.82 1,143.30	36,518,349.63
SISTEMA DE AGUA POTABLE DE CUERNAVACA	1RA CTNA. ABR/11 2DA CTNA. ABR/11 1RA CTNA. MAY/11 2DA CTNA. MAY/11 1RA CTNA. JUN/11 2DA CTNA. JUN/11 3RA CTNA. JUN/11 1RA CTNA. JUL/11 2DA CTNA. JUL/11 1RA CTNA. AGO/11 2DA CTNA. AGO/11 1RA CTNA. OCT/11 2DA CTNA. OCT/11 1RA CTNA. DIC/11 2DA CTNA. DIC/11 3RA CTNA. ENE/12 1RA CTNA. ENE/12 2DA CTNA. FEB/12 2DA CTNA. FEB/12	76,976.00 60,015.23 77,378.06 60,202.51 78,337.25 61,032.98 78,727.69 61,641.57 79,052.15 62,416.32 79,642.72 62,419.34 79,551.76 62,445.14 79,876.86 62,603.28 80,893.41 71,748.65 81,840.30 65,658.16	108,672.00 84,727.38 109,239.62 84,991.79 110,593.76 86,164.20 111,144.97 87,023.40 111,603.04 88,117.17 112,436.78 88,121.41 112,308.36 88,157.84 112,767.33 88,381.11 114,202.46 101,292.20 115,539.24 92,693.88	- - - - - - - - - - 442,960.06 509,005.31 686,469.36 515,743.15 697,420.83 512,745.62 681,375.96 508,541.42 669,376.08 510,052.03		185,648.00 144,742.61 186,617.68 145,194.30 188,931.01 147,197.18 189,872.66 148,664.97 190,655.19 150,533.49 635,039.56 659,546.06 878,329.48 666,346.13 890,065.02 663,730.01 876,471.83 681,582.27 866,755.62 668,404.07	



INSTITUTO DE CREDITO PARA LOS TRABAJADORES AL SERVICIO DEL GOBIERNO DEL ESTADO DE MORELOS
ANEXO 4

INGRESOS POR RECUPERAR A CORTO PLAZO AL 30 DE SEPTIEMBRE DEL 2023

CUOTAS, APORTACIONES Y RECUPERACIÓN DE CRÉDITOS POR COBRAR A ENTES OBLIGADOS

ENTIDAD PUBLICA	PERIODO	CUOTA AFILIADO	APORTACIONES ENTE OBLIGADO	RECUP. DE CRÉDITOS	INTERES MORATORIO	TOTAL	TOTAL POR ENTE OBLIGADO
SISTEMA DE AGUA POTABLE DE CUERNAVACA	'IRA.CTNA. MAR/12	83,266.86	117,553.21	675,908.25	-	876,728.32	
	2DA.CTNA. MAR/12	63,883.13	90,187.94	525,085.66	-	679,156.73	
	'IRA.CTNA. ABR/12	81,093.25	114,484.59	681,997.09	-	877,574.93	
	2DA.CTNA. ABR/12	62,612.48	88,394.08	517,875.71	-	668,882.27	
	'IRA.CTNA. MAY/12	80,679.09	113,899.89	680,372.72	-	874,951.70	
	2DA.CTNA. MAY/12	62,121.27	87,700.61	529,106.93	-	678,928.81	
	'3RA.CTNA. MAY/12	80,473.72	113,609.96	696,854.51	-	890,938.19	
	'IRA.CTNA. JUN/12	62,562.37	88,323.35	531,736.74	-	682,622.46	
	2DA.CTNA. JUN/12	80,960.83	114,297.64	702,199.84	-	897,458.31	
	'IRA.CTNA. JUL/12	62,877.85	88,768.73	537,463.00	-	689,109.58	
	2DA.CTNA. JUL/12	80,628.69	113,828.73	706,851.66	-	901,309.08	
	'IRA.CTNA. AGO/12	62,001.62	87,531.69	525,281.57	-	674,814.88	
	'IRA.CTNA. DIC/12	82,508.93	116,483.19	652,823.51	-	851,815.63	
	2DA.CTNA. DIC/12	63,280.63	89,337.36	469,012.24	-	621,630.23	
	'IRA.CTNA. NOV/15	-	171,732.10	-	-	171,732.10	
	2DA.CTNA. NOV/15	-	128,596.68	-	-	128,596.68	
	'IRA.CTNA. DIC/15	-	173,732.59	-	-	173,732.59	
	2DA.CTNA. DIC/15	-	131,253.87	-	-	131,253.87	
	'IRA.CTNA. ENE/16	-	131,292.61	-	-	131,292.61	
	2DA.CTNA. ENE/16 NOM COMP	-	44,358.48	-	-	44,358.48	
	2DA.CTNA. ENE/16	-	132,585.04	-	-	132,585.04	
	'IRA.CTNA. FEB/16 NOM COMP	-	171.94	-	-	171.94	
	'IRA.CTNA. FEB/16	-	179,499.80	-	-	179,499.80	
	2DA.CTNA. FEB/16	-	135,028.85	-	-	135,028.85	
	'IRA.CTNA. MAR/16	-	184,333.08	-	-	184,333.08	
	'IRA.CTNA. ABR/16	-	156,215.16	-	-	156,215.16	
	'IRA.CTNA. ABR/16 NOM COMP	-	103.57	-	-	103.57	
	2DA.CTNA. ABR/16	-	211,833.09	-	-	211,833.09	
'IRA.CTNA. MAY/16	-	163,688.25	-	-	163,688.25		
2DA.CTNA. MAY/16	-	212,660.77	-	-	212,660.77		
'IRA.CTNA. JUN/16	-	149,055.15	-	-	149,055.15		
2DA.CTNA. JUN/16	-	197,740.77	-	-	197,740.77		
'IRA.CTNA. JUL/16	-	148,752.17	-	-	148,752.17		
2DA.CTNA. JUL/16 NOM COMP	-	102.47	-	-	102.47		
2DA.CTNA. JUL/16	-	198,649.14	-	-	198,649.14		
'IRA.CTNA. AGO/16	-	149,107.51	-	-	149,107.51		
2DA.CTNA. AGO/16	-	197,147.61	-	-	197,147.61		
'IRA.CTNA. SEP/16	-	147,584.61	-	-	147,584.61		
2DA.CTNA. SEP/16	-	198,898.93	-	-	198,898.93		
'3RA.CTNA. SEP/16	-	149,874.47	-	-	149,874.47		
'IRA.CTNA. OCT/16	-	198,871.09	-	-	198,871.09		
2DA.CTNA. OCT/16	-	149,495.50	-	-	149,495.50		
'IRA.CTNA. NOV/16	-	197,587.79	-	-	197,587.79		
2DA.CTNA. NOV/16	-	147,887.79	-	-	147,887.79		
'IRA.CTNA. DIC/16	-	198,259.32	-	-	198,259.32		
2DA.CTNA. DIC/16	-	147,951.17	-	-	147,951.17		



INSTITUTO DE CREDITO PARA LOS TRABAJADORES AL SERVICIO DEL GOBIERNO DEL ESTADO DE MORELOS

ANEXO 4

INGRESOS POR RECUPERAR A CORTO PLAZO AL 30 DE SEPTIEMBRE DEL 2023

CUOTAS, APORTACIONES Y RECUPERACIÓN DE CRÉDITOS POR COBRAR A ENTES OBLIGADOS

ENTIDAD PUBLICA	PERIODO	CUOTA AFILIADO	APORTACIONES ENTE OBLIGADO	RECUP. DE CRÉDITOS	INTERES MORATORIO	TOTAL	TOTAL POR ENTE OBLIGADO
SISTEMA DE AGUA POTABLE DE CUERNAVACA	'IRA CTNA. ENE/17	-	198,142.83	-	-	198,142.83	
	2DA CTNA. ENE/17	-	146,297.71	-	-	146,297.71	
	'IRA CTNA. FEB/17	-	197,204.84	-	-	197,204.84	
	2DA CTNA. FEB/17	-	146,213.48	-	-	146,213.48	
	'IRA CTNA. MAR/17	-	202,077.40	-	-	202,077.40	
	2DA CTNA. MAR/17	-	145,492.76	-	-	145,492.76	
	3RA CTNA. MAR/17	-	198,561.86	-	-	198,561.86	
	'IRA CTNA. ABR/17	2,594.06	145,902.49	-	-	148,496.55	
	2DA CTNA. ABR/17	140,744.27	198,697.80	-	-	339,442.07	
	'IRA CTNA. MAY/17	103,088.26	145,508.14	-	-	248,576.40	
	2DA CTNA. MAY/17	139,786.01	197,344.96	-	-	337,130.97	
	'IRA CTNA. JUN/17	101,605.05	143,442.41	-	-	245,047.46	
	2DA CTNA. JUN/17	138,272.24	195,207.88	-	-	333,480.12	
	'IRA CTNA. JUL/17	99,543.06	140,531.37	-	-	240,074.43	
	2DA CTNA. JUL/17	137,887.22	194,664.31	-	-	332,551.53	
	'IRA CTNA. AGO/17	105,622.81	149,114.55	-	-	254,737.36	
	2DA CTNA. AGO/17	27,501.05	150,053.17	-	-	177,554.22	
	2DA CTNA. AGO/17 NOM COMP	37,557.08	53,021.76	28,317.71	-	118,896.55	
	3RA CTNA. AGO/17	106,030.13	149,689.60	18,134.13	-	273,853.86	
	'IRA CTNA. SEP/17	143,550.27	202,659.21	46,451.84	-	392,661.32	
	2DA CTNA. SEP/17	105,047.43	148,302.25	18,134.13	-	271,483.81	
	'IRA CTNA. OCT/17	143,256.68	202,244.73	45,217.88	-	390,719.29	
	2DA CTNA. OCT/17	104,903.63	148,099.23	15,568.93	-	268,571.79	
	'IRA CTNA. NOV/17	143,037.26	201,934.96	45,081.88	-	390,054.10	
	2DA CTNA. NOV/17	104,815.13	147,974.30	14,296.93	-	267,086.36	
	'IRA CTNA. DIC/17	142,646.23	201,382.92	39,320.96	-	383,350.11	
	2DA CTNA. DIC/17	105,010.17	148,249.66	14,293.01	-	267,552.84	
	'IRA CTNA. ENE/18	142,327.24	200,932.58	36,190.06	-	379,449.88	
	2DA CTNA. ENE/18	104,642.73	147,730.91	14,293.01	-	266,666.65	
	'IRA CTNA. FEB/18	149,850.31	211,553.39	37,803.37	-	399,207.07	
	2DA CTNA. FEB/18	104,886.22	148,074.66	15,906.32	-	268,867.20	
	'IRA CTNA. MAR/18	143,802.22	203,014.89	36,608.13	-	383,425.24	
2DA CTNA. MAR/18	104,200.75	147,106.94	13,097.77	-	264,405.46		
3RA CTNA. MAR/18	143,618.07	202,754.92	36,608.13	-	382,981.12		
'IRA CTNA. ABR/18	103,880.79	146,655.22	14,711.08	-	265,247.09		
2DA CTNA. ABR/18	143,145.64	202,087.96	36,608.13	-	381,841.73		
'IRA CTNA. MAY/18	102,108.31	144,152.91	14,711.08	-	260,972.30		
2DA CTNA. MAY/18	140,220.36	197,958.16	36,608.13	-	374,786.65		
'IRA CTNA. JUN/18	100,024.55	141,211.12	15,251.06	-	256,486.73		
2DA CTNA. JUN/18	139,985.08	197,625.98	36,608.13	-	374,219.19		
'IRA CTNA. JUL/18	99,516.55	140,493.94	14,711.08	-	254,721.57		
2DA CTNA. JUL/18	138,550.12	195,600.17	36,608.13	-	370,758.42		
'IRA CTNA. AGO/18	149.44	141,387.44	4,269.85	-	145,806.73		
2DA CTNA. AGO/18	-	127,583.27	-	-	127,583.27		
'IRA CTNA. OCT/18	140,654.32	198,570.81	39,092.91	-	378,318.04		
2DA CTNA. OCT/18	101,233.37	142,917.70	14,711.08	-	258,862.15		



INSTITUTO DE CREDITO PARA LOS TRABAJADORES AL SERVICIO DEL GOBIERNO DEL ESTADO DE MORELOS
ANEXO 4

INGRESOS POR RECUPERAR A CORTO PLAZO AL 30 DE SEPTIEMBRE DEL 2023

CUOTAS, APORTACIONES Y RECUPERACIÓN DE CRÉDITOS POR COBRAR A ENTES OBLIGADOS

ENTIDAD PUBLICA	PERIODO	CUOTA AFILIADO	APORTACIONES ENTE OBLIGADO	RECUP. DE CRÉDITOS	INTERES MORATORIO	TOTAL	TOTAL POR ENTE OBLIGADO
SISTEMA DE AGUA POTABLE DE CUERNAVACA	'IRA.CTNA. NOV/18	140,423.29	198,244.64	39,092.91		377,760.84	
	2DA.CTNA. NOV/18	98,789.28	139,467.22	14,711.08		252,967.58	
	'IRA.CTNA. DIC/18	144,052.02	203,367.55	36,678.87		384,098.44	
	2DA.CTNA. DIC/18	98,506.26	139,067.67	14,711.08		252,285.01	
	'IRA.CTNA. ENE/19	144,250.45	203,647.69	36,608.13		384,506.27	
	2DA.CTNA. ENE/19	99,869.38	140,992.07	14,860.95		255,722.40	
	3RA.CTNA. ENE/19	146,370.44	206,640.63	35,074.94		388,086.01	
	'IRA.CTNA. FEB/19	102,679.64	144,959.50	15,207.03		282,846.17	
	2DA.CTNA. FEB/19	149,886.25	211,575.90	35,074.94		396,517.09	
	'IRA.CTNA. MAR/19	101,572.48	143,396.45	15,207.03		260,175.96	
	2DA.CTNA. MAR/19	146,503.22	206,828.09	36,319.17		389,650.48	
	'IRA.CTNA. ABR/19	99,243.24	140,108.11	16,566.45		255,917.80	
	2DA.CTNA. ABR/19	153,554.94	216,783.44	35,442.44		405,780.82	
	'IRA.CTNA. MAY/19	100,082.55	141,293.00	16,522.12		257,897.67	
	2DA.CTNA. MAY/19	155,300.32	219,247.51	35,030.61		409,578.44	
	'IRA.CTNA. JUN/19	97,497.45	137,643.45	15,162.70		250,303.60	
	2DA.CTNA. JUN/19	154,586.24	218,211.16	35,030.61		407,808.01	
	'IRA.CTNA. JUL/19	97,765.33	138,021.65	15,162.70		250,949.68	
	2DA.CTNA. JUL/19	154,689.39	218,385.02	31,790.57		404,864.98	
	'IRA.CTNA. AGO/19	97,548.25	137,715.17	13,304.58		248,568.00	
	2DA.CTNA. AGO/19	154,316.80	217,859.01	32,782.45		404,958.26	
	'IRA.CTNA. SEP/19	150,069.17	211,862.36	28,643.06		390,574.59	
	2DA.CTNA. SEP/19	96,881.86	136,774.40	8,889.59		242,545.85	
	'IRA.CTNA. OCT/19	149,497.06	211,054.68	21,432.40		381,984.14	
	2DA.CTNA. OCT/19	97,231.02	137,267.32	8,889.59		243,387.93	
	3RA.CTNA. ENE/20	157,745.60	222,699.68	18,300.27		398,745.55	
	'IRA.CTNA. FEB/20	95,845.20	135,310.88	9,816.87		240,972.95	
	2DA.CTNA. FEB/20	152,044.00	214,650.36	17,827.92		384,522.28	
	'IRA.CTNA. MAR/20	99,497.19	140,466.62	13,255.89		253,219.70	
	2DA.CTNA. MAR/20	151,625.53	214,059.57	19,277.92		384,963.02	
	'IRA.CTNA. ABR/20	100,561.82	141,969.63	9,816.87		252,348.32	
	2DA.CTNA. ABR/20	151,958.70	214,529.92	18,350.64		384,839.26	
	'IRA.CTNA. MAY/20	98,851.70	139,555.34	10,031.01		248,438.05	
2DA.CTNA. MAY/20	150,286.07	212,168.56	13,925.09		376,379.72		
'IRA.CTNA. JUN/20	98,904.29	139,629.60	5,914.04		244,447.93		
2DA.CTNA. JUN/20	150,340.67	212,245.67	12,475.09		375,061.43		
'IRA.CTNA. JUL/20	99,146.28	139,971.21	3,054.56		242,172.05		
3RA.CTNA. JUL/20	98,007.17	138,363.06	4,158.63		240,528.86		
'IRA.CTNA. AGO/20	156,284.92	220,637.54	12,169.68		389,092.14		
INTERESES MORATORIOS AL 30/SEP/2023				53,583,040.78		53,583,040.78	103,632,726.20
H. AYUNTAMIENTO CUERNAVACA SEG. PUBLICA	'IRA.QNA. NOV/12	-	-	-	-	-	-
	2DA.QNA. NOV/12	-	-	-	-	-	-
	'IRA.QNA. DIC/12	-	-	-	-	-	-
2DA.QNA. DIC/12	33,465.49	47,772.56	203,152.20			284,390.25	



INSTITUTO DE CREDITO PARA LOS TRABAJADORES AL SERVICIO DEL GOBIERNO DEL ESTADO DE MORELOS
ANEXO 4

INGRESOS POR RECUPERAR A CORTO PLAZO AL 30 DE SEPTIEMBRE DEL 2023

CUOTAS, APORTACIONES Y RECUPERACIÓN DE CRÉDITOS POR COBRAR A ENTES OBLIGADOS

ENTIDAD PUBLICA	PERIODO	CUOTA AFILIADO	APORTACIONES ENTE OBLIGADO	RECUP. DE CRÉDITOS	INTERES MORATORIO	TOTAL	TOTAL POR ENTE OBLIGADO
H. AYUNTAMIENTO CUERNAVACA SEG. PUBLICA	'IRA.QNA. ABR/15	-	44,070.05	-	-	44,070.05	
	2DA.QNA. ABR/15	-	45,603.00	-	-	45,603.00	
	2DA.QNA. MAY/15	-	43,445.94	-	-	43,445.94	
	'IRA.QNA. JUL/15	-	40,541.70	-	-	40,541.70	
	2DA.QNA. JUL/15	28,314.48	40,541.71	165,651.95	-	234,508.14	
	'IRA.QNA. AGO/15	34,388.14	49,127.50	170,338.42	-	253,854.06	
	2DA.QNA. AGO/15	29,196.31	41,797.95	170,626.51	-	241,620.77	
	'IRA.QNA. SEP/15	29,196.26	41,797.95	173,134.67	-	244,128.88	
	2DA.QNA. SEP/15	29,196.26	41,797.95	171,165.82	-	242,160.03	
	'IRA.QNA. OCT/15	29,196.26	41,797.95	172,944.25	-	243,938.46	
	2DA.QNA. OCT/15	28,287.93	40,515.60	167,240.63	-	236,044.16	
	'IRA.QNA. NOV/15	27,747.30	39,752.32	159,212.39	-	226,712.01	
	2DA.QNA. NOV/15	27,747.30	39,752.32	160,188.48	-	227,688.10	
	'IRA.QNA. DIC/15	27,747.30	39,752.32	162,222.36	-	229,721.98	
	2DA.QNA. DIC/15	25,398.21	36,435.96	156,135.46	-	217,969.63	
	2DA.QNA. FEB/2020	9,833.43	13,882.28	10,085.33	-	33,801.04	
	'IRA.QNA. MAR/2020	9,110.30	12,861.40	11,094.44	-	33,066.14	
	2DA.QNA. MAR/2020	8,933.51	12,612.00	11,094.44	-	32,639.95	
	'IRA.QNA. ABR/2020	8,845.32	12,487.32	11,094.44	-	32,427.08	
	2DA.QNA. ABR/2020	8,845.19	12,487.32	11,094.44	-	32,426.95	
'IRA.QNA. MAY/2020	8,845.19	12,487.32	9,405.97	-	30,738.48		
2DA.QNA. MAY/2020	8,845.19	12,487.32	9,405.97	-	30,738.48		
'IRA.QNA. JUN/2020	8,668.53	12,237.92	9,405.97	-	30,312.42		
2DA.QNA. JUN/2020	8,668.53	12,237.92	8,187.38	-	29,093.83		
'IRA.QNA. JUL/2020	8,668.53	12,237.92	8,187.38	-	29,093.83		
2DA.QNA. JUL/2020	8,668.53	12,237.92	8,187.38	-	29,093.83		
'IRA.QNA. AGO/2020	8,315.21	11,739.12	6,481.21	-	26,535.54		
INTERESES MORATORIOS AL 30/SEP/2023				3,703,855.48		3,703,855.48	7,131,864.86
MUNICIPIO DE CUERNAVACA	'IRA.QNA. NOV/12	-	299,562.13	-	-	299,562.13	
	2DA.QNA. NOV/12	-	364,818.18	-	-	2,016,683.70	
	'IRA.QNA. DIC/12	257,788.45	146,029.47	1,394,077.07	-	146,029.47	
	2DA.QNA. DIC/12	-	417,602.98	-	-	2,224,130.18	
	'IRA.QNA. JUL/15	296,247.34	419,262.05	1,806,527.20	-	2,532,720.62	
	2DA.QNA. JUL/15	299,536.69	423,935.41	1,817,211.23	-	2,631,691.27	
	'IRA.QNA. AGO/15	299,605.78	424,032.95	1,903,219.17	-	2,617,542.75	
	2DA.QNA. AGO/15	299,634.93	424,074.11	1,893,904.02	-	2,676,130.86	
	'IRA.QNA. SEP/15	299,423.96	423,776.27	1,952,421.82	-	2,683,690.17	
	2DA.QNA. SEP/15	300,276.97	424,981.08	1,960,489.94	-	2,694,910.58	
	'IRA.QNA. OCT/15	301,155.31	426,220.53	1,969,652.53	-	2,712,243.43	
	2DA.QNA. OCT/15	302,695.96	428,395.56	1,984,867.59	-	2,721,900.32	
	'IRA.QNA. NOV/15	303,082.34	428,941.03	1,990,808.80	-	2,748,256.23	
	2DA.QNA. NOV/15	303,298.25	429,245.85	2,016,232.86	-	2,769,915.82	
	'IRA.QNA. DIC/15			2,037,371.72	-		



INSTITUTO DE CREDITO PARA LOS TRABAJADORES AL SERVICIO DEL GOBIERNO DEL ESTADO DE MORELOS
ANEXO 4

INGRESOS POR RECUPERAR A CORTO PLAZO AL 30 DE SEPTIEMBRE DEL 2023

CUOTAS, APORTACIONES Y RECUPERACIÓN DE CRÉDITOS POR COBRAR A ENTES OBLIGADOS

ENTIDAD PUBLICA	PERIODO	CUOTA AFILIADO	APORTACIONES ENTE OBLIGADO	RECUP. DE CRÉDITOS	INTERES MORATORIO	TOTAL	TOTAL POR ENTE OBLIGADO
	2DA.QNA. DIC/15	305,089.42	431,774.56	2,037,245.27		2,774,109.25	
	1RA.QNA. FEBI/2020		23,689.56	119,087.07		142,776.63	
	2DA.QNA. FEB/2020	195,454.61	276,025.39	119,137.67		590,617.67	
	1RA.QNA. MAR/2020	194,705.61	274,967.98	119,181.86		588,855.45	
	2DA.QNA. MAR/2020	190,854.19	269,530.68	116,607.58		576,982.45	
	1RA.QNA. ABR/2020	189,914.64	268,204.25	115,349.96		573,468.85	
	2DA.QNA. ABR/2020	189,308.95	267,349.16	111,066.51		567,724.62	
	1RA.QNA. MAY/2020	188,937.16	266,824.28	110,978.92		566,740.36	
	2DA.QNA. MAY/2020	188,773.45	266,593.16	109,569.76		564,936.37	
	1RA.QNA. JUN/2020	188,200.59	265,784.42	109,369.73		563,354.74	
	2DA.QNA. JUN/2020	186,673.77	263,628.91	103,769.10		554,071.78	
	1RA.QNA. JUL/2020	185,511.83	261,988.52	103,030.04		550,530.39	
	2DA.QNA. JUL/2020	185,503.20	259,152.81	100,102.09		542,758.10	
	1RA.QNA. AGO/2020	180,830.22	255,379.19	98,540.56		534,749.97	
	INTERESES MORATORIOS AL 30/SEP/2023				49,819,496.34	49,819,496.34	90,986,590.50
C.E.A.	2DA.QNA.SEP/2023	46,049.69	46,049.69	481,157.81		573,257.19	573,257.19
H. AYUNTAMIENTO DE PUENTE DE IXTLA SEG. PUBLICA	2DA.QNA.AGO/2023	16,619.71	16,619.71	283,879.02		317,118.44	
	1RA.QNA.SEP/2023	7,382.17	7,382.17	123,728.64		138,492.98	455,611.42
C.C. TEOPANZOLCO	1RA.QNA.SEP/2023	5,183.59	5,183.59	60,101.02		70,468.20	
	2DA.QNA.SEP/2023	5,183.59	5,183.59	60,565.98		70,933.16	141,401.36
UNIVERSIDAD TEC. DEL SUR DEL ESTADO DE MORELOS	2DA.QNA.SEP/2023	13,498.99	13,498.99	84,491.53		111,489.51	111,489.51
SISTEMA DE CONSERVACION,AGUA POTABLE Y SANEAMIENTO DE JIUTEPEC	2DA.CTNA.AGO/2023-18/AGO/2023	17,506.25	17,506.25	172,836.79		207,849.29	
	1RA.CTNA.SEP/2023-01/SEP/2023	17,857.17	17,857.17	185,894.17		221,608.51	
	2DA.CTNA.SEP/2023-15/SEP/2023	17,513.65	17,513.65	187,570.51		222,597.81	652,055.61
TOTAL \$ 20,710,894.06 \$ 35,660,326.77 \$ 86,877,712.83 \$ 107,401,888.48 \$ 250,650,822.14 \$ 250,650,822.14							

VALES AYUDA DE LENTES POR COBRAR



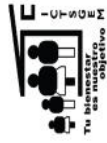
INSTITUTO DE CREDITO PARA LOS TRABAJADORES AL SERVICIO DEL GOBIERNO DEL ESTADO DE MORELOS
ANEXO 4

INGRESOS POR RECUPERAR A CORTO PLAZO AL 30 DE SEPTIEMBRE DEL 2023

CUOTAS, APORTACIONES Y RECUPERACIÓN DE CRÉDITOS POR COBRAR A ENTES OBLIGADOS

ENTIDAD PUBLICA	PERIODO	CUOTA AFILIADO	APORTACIONES ENTE OBLIGADO	RECUP. DE CRÉDITOS	INTERES MORATORIO	TOTAL	TOTAL POR ENTE OBLIGADO
ENTE OBLIGADO							MONTO

TOTAL \$ 250,650,822.14



INSTITUTO DE CRÉDITO PARA LOS TRABAJADORES AL SERVICIO DEL GOBIERNO DEL ESTADO DE MORELOS
ANEXO 5

PRESTAMOS OTORGADOS A CORTO PLAZO AL 30 DE SEPTIEMBRE DEL 2023

PRESTAMOS OTORGADOS A CORTO PLAZO (HASTA 12 MESES DE PLAZO)

SALDOS PENDIENTES A RECUPERAR:

CARTERA VIGENTE

Créditos Especiales	413,473.44
Creditos utiles escolares	39,492,526.44
Creditos jubilados y pensionados	15,549,513.01

TOTAL DE CRÉDITOS A AFILIADOS

\$ 55,455,512.89




INSTITUTO DE CRÉDITO PARA LOS TRABAJADORES AL SERVICIO DEL GOBIERNO DEL ESTADO DE MORELOS

ANEXO 6

ALMACEN DE MATERIALES Y SUMINISTROS DE CONSUMO AL 30 DE SEPTIEMBRE DEL 2023

ALMACEN DE MATERIALES Y SUMINISTROS DE CONSUMO

Almacen de materiales y útiles de oficina	558,265.18
Almacen materiales y utiles consumibles para el procesamiento en equipos y bienes informáticos	438,073.35
Almacen de material de limpieza	438,384.29
Almacen de productos alimenticios para el personal en las instalaciones de las dependencias y entidades	24,371.00
Almacen de materiales, accesorios y suministros medicos	377,056.56
Almacen de Combustibles lubricantes y Aditivos para Vehiculos Terrestres, aereos, maritimos, lacustres y fluviales destinados a servicios Administrativos	110,000.00
Almacen de material electrico y electronico	6,364.01
Almacen de otros materiales y articulos de construccion y reparacion	1,388.95
Almacen de articulos metalicos para la construccion	527.04
Almacen de herramientas menores	4,231.68
Almacen de refacciones y accesorios menores de edificios	195.00
TOTAL ALMACEN DE MATERIALES Y SUMINISTROS DE CONSUMO	\$ 1,958,857.06



INSTITUTO DE CRÉDITO PARA LOS TRABAJADORES AL SERVICIO DEL GOBIERNO DEL ESTADO DE MORELOS

ANEXO 7


DEUDORES DIVERSOS POR COBRAR A LARGO PLAZO AL 30 DE SEPTIEMBRE DEL 2023

DEUDORES DIVERSOS POR COBRAR A LARGO PLAZO

RESOLUCIONES JUDICIALES POR RECIBIR

SINIESTRO SUC. XOCHITEPEC (Exp XO-02/235/2013)	140,516.06
SINIESTRO SUC. CUERNAVACA (Exp SCO1/8323/2017)	339,409.27
EXPEDIENTE FOLIO 1242-54363/2015	78,127.26
TOTAL DEUDORES DIVERSOS	\$558,052.59

SINIESTRO XOCHITEPEC, CORRESPONDE AL IMPORTE DE INGRESOS Y FONDOS SUSTRÁIDOS DE LA DELEGACIÓN XOCHITEPEC EL DÍA 16 DE JULIO DE 2013, (CARPETA DE INVESTIGACIÓN NO. XO-02/235/2013)
SINIESTRO CUERNAVACA, CORRESPONDE AL IMPORTE DE INGRESOS Y FONDOS SUSTRÁIDOS EN EL ROBO A LAS OFICINAS CENTRALES EL DÍA 30 DE AGOSTO DE 2017, (CARPETA DE INVESTIGACIÓN NO. SCO1/8323/2017)
EXPEDIENTE ORIGINADO POR DIFERENCIA COBRADA DE MENOS EN EL SALDO DEL CRÉDITO HIPOTECARIO DEL C. CARMELO SALGADO VILLAFAN



INSTITUTO DE CRÉDITO PARA LOS TRABAJADORES AL SERVICIO DEL GOBIERNO DEL ESTADO DE MORELOS
ANEXO 8
PRESTAMOS OTORGADOS A LARGO PLAZO AL 30 DE SEPTIEMBRE DEL 2023

PRESTAMOS OTORGADOS A LARGO PLAZO

SALDOS PENDIENTES A RECUPERAR:

CARTERA VIGENTE		CARTERA VENCIDA JUDICIAL	
Creditos Quirografarios	123,225,214.52	Creditos Quirografarios	3,135,459.40
Creditos Especiales	931,460,391.20	Creditos Especiales	23,873,942.48
Creditos Adquisicion de Vehiculo	738,114,464.44	Creditos Adquisicion de Vehiculo	13,770,130.82
Creditos Hipotecarios	2,065,804,161.06	Creditos Hipotecarios	50,309,318.58
Credito un Mejor Hogar un Mejor Morelos	8,180,899.84	Credito Utiles Escolares	707,451.51
	\$ 3,866,785,131.06	Credito Jubilados y Pensionados	0.00
			\$ 91,796,302.79

TOTAL DE CRÉDITOS A AFILIADOS


\$ 3,958,581,433.85



INSTITUTO DE CRÉDITO PARA LOS TRABAJADORES AL SERVICIO DEL GOBIERNO DEL ESTADO DE MORELOS
ANEXO 9
OTROS DERECHOS A RECIBIR EFECTIVO O EQUIVALENTES A LARGO PLAZO AL 30 DE SEPTIEMBRE DEL 2023

OTROS DERECHOS A RECIBIR EFECTIVO O EQUIVALENTES A LARGO PLAZO

Intereses Moratorios Cartera Vencida Judicial	141,432,352.57
Intereses Moratorios Cartera Administrativa	1,398,810.47
TOTAL OTROS DERECHOS A RECIBIR EFECTIVO O EQUIVALENTES A LARGO PLAZO	\$ 142,831,163.04



INSTITUTO DE CREDITO PARA LOS TRABAJADORES AL SERVICIO DEL GOBIERNO DEL ESTADO DE MORELOS
ANEXO 10

RETENCIONES Y CONTRIBUCIONES POR PAGAR A CORTO PLAZO AL 30 DE SEPTIEMBRE DEL 2023

RETENCIONES Y CONTRIBUCIONES POR PAGAR A CORTO PLAZO

ISR Sueldos y Salarios	369,521.78
Cuotas al IMSS Retenidas	115,046.37
Cuotas al ICTSGEM	10,742.17
ISR Asimilados a Salarios	13,708.23
Recuperacion de Creditos ICTSGEM	4,729.47
Aportaciones al IMSS Patronal	695,863.33
Fondo de Ahorro	1,473,924.82
AFORE	174,492.96
Impuesto sobre Nomina	248,661.00
Isr Honorarios Supervision De Obra Vivienda Sustentable	0.00
ISR Arrendamiento	0.04
ISR Servicios Profesionales	1,104.09
2 al millar	32,766.99
TOTAL RETENCIONES Y CONTRIBUCIONES POR PAGAR A CORTO PLAZO	3,128,894.13



INSTITUTO DE CRÉDITO PARA LOS TRABAJADORES AL SERVICIO DEL GOBIERNO DEL ESTADO DE MORELOS
ANEXO 11

OTRAS CUENTAS POR PAGAR A CORTO PLAZO AL 30 DE SEPTIEMBRE DEL 2023

OTRAS CUENTAS POR PAGAR A CORTO PLAZO

Depositos de Entes Obligados	4,768,281.48
Seguros de Creditos	10,523,040.77
Otros	1,559,171.16
Contratos de Mandato de pago de Prototipo Un Mejor Hogar un Mejor Morelos	932,562.44
TOTAL OTRAS CUENTAS POR PAGAR A CORTO PLAZO	17,783,055.85

INSTITUTO DE CREDITO PARA LOS TRABAJADORES AL SERVICIO DEL GOBIERNO DEL ESTADO DE MORELOS ANEXO 12 FONDOS EN ADMINISTRACION A LARGO PLAZO AL 30 DE SEPTIEMBRE DEL 2023

CUOTAS ORDINARIAS DE AFILIADOS

Table with 25 columns: PERIODO, L.C.T. S.G.E.M., TRIBUNAL SUPERIOR DE JUSTICIA, HONORARIOS DEL ESTADO, INSTITUTO DE CULTURA, D.F., I.E.R.E.M., SUBSECRETARIA DE SALUD DE MORELOS, C.I.D.E.A.M., INVILMOR, INSTITUTO ELECTORAL DE MORELOS, COLEGIO DE INGENIEROS Y TECNOLOGOS, COMISION ESTATAL DE SERVICIOS HUMANOS, COMISION ESTATAL DE REVENIDAS TERRITORIALES, TRIBUNAL ESTATAL ELECTORAL, FICSA, INSTITUTO DE FINANZAS PUBLICAS, INT. DE FORTALECIMIENTO MPAL, GOBIERNO DEL ESTADO DE MORELOS, SISTEMA DE AGUA POTABLE DE CUERNAVACA. Rows include years from 1985 to 2023 and a TOTAL row.



INSTITUTO DE CREDITO PARA LOS TRABAJADORES AL SERVICIO DEL GOBIERNO DEL ESTADO DE MORELOS
ANEXO 13
APORTACIONES ORDINARIAS DE ENTES OBLIGADOS AL 30 DE SEPTIEMBRE DEL 2023

APORTACIONES ORDINARIAS DE ENTES OBLIGADOS

PERIODO	ICTSEM	ATRIPIBAL SUPERIOR DE JUSTICIA	H. CONGRESO DELESTADO.	INSTITUTO DE CULTURA	D.F.	LE.B.E.M.	SUBSECRETARIA DE SALUD DE MORELOS	C.D.H.E.M.	INVIMOR	INSTITUTO FEDERAL DE ELECTRICIDAD DE MORELOS	COLLECCION DE SISTEMAS DE CONTROL Y TECNOLOGIAS	INSTRUMENTOS DE INVESTIGACION EN CIENCIAS SOCIALES	FEEDBACK Y MONITOREO DE TENDENCIAS	COMISIONES Y ASesorIA DE HUMANOS	COMISIONES DE ATENCION Y TENDENCIAS	TRIBUNAL DE LO CONTRIBUIDO	TRIBUNAL ELECTORAL	FIGASS	INSTITUTO DE FOMENTO DE PUEBLOS	INSTITUTO DE DESARROLLO Y FORTALECIMIENTO SOCIAL	GOBIERNO DEL ESTADO DE MORELOS (P. EJECUTIVO)	SECRETARIA DE AGUA POTABLE DE CUERNAVACA	C.E.A.
1985																							
1986																							
1987																							
1988																							
1989																							
1990																							
1991																							
1992																							
1993																							
1994																							
1995																							
1996																							
1997																							
1998																							
1999																							
2000																							
2001																							
2002																							
2003																							
2004																							
2005																							
2006																							
2007																							
2008																							
2009																							
2010																							
2011																							
2012																							
2013																							
2014																							
2015																							
2016																							
2017																							
2018																							
2019																							
2020																							
2021																							
2022																							
ene-23																							
feb-23																							
mar-23																							
abr-23																							
may-23																							
jun-23																							
jul-23																							
ago-23																							
sep-23																							
TOTAL																							



INSTITUTO DE CREDITO PARA LOS TRABAJADORES AL SERVICIO DEL GOBIERNO DEL ESTADO DE MORELOS
ANEXO 13
APORTACIONES ORDINARIAS DE ENTES OBLIGADOS AL 30 DE SEPTIEMBRE DEL 2023

APORTACIONES ORDINARIAS DE ENTES OBLIGADOS

PERIODO	COLEGIO FEDERAL DE SEGURIDAD PUBLICA	UNIVERSIDAD CIENTIFICA Y TECNOLÓGICA DEL ESTADO DE QUERÉTARO	UNIVERSIDAD ZAPATA	INSTITUTO DEL MÚJER DEL ESTADO DE MORELOS	SECRETARÍA DE EDUCACIÓN	SECRETARÍA DE INFRRAESTRUCTURA EDUCATIVA	SECRETARÍA DE CAMBIERÍA DE COPIAS	ICATAMOR	HOSPITAL DEL NIÑO SOBREVIVIENTE	IMJ.P.E	SECRETARÍA DE REAS Y LA ECONOMIA SOCIAL	CONSEJO DE CIENCIA Y TECNOLOGIA	MUNICIPIO DE CERRILLOS	SECRETARÍA DE EDUCACIÓN ADULTOS	SECRETARÍA DE TRABAJO CENTRE MORELOS	COMISION FEDERAL DE MEDICINA REGULADORA	CENTRO MORELENSE DE LAS ARTES	PROGRAMA AJUSTADO DE SEGURIDAD PUBLICA	CRIDA	LM.O.F.J.	M.M.A.P.	INSTITUCIONES DE FOMENTO Y FORTALECIMIENTO	IM.F.P.A.C	COSEMOR
1985																								
1986																								
1987																								
1988																								
1989																								
1990																								
1991																								
1992																								
1993																								
1994																								
1995																								
1996																								
1997																								
1998																								
1999																								
2000																								
2001																								
2002	4,412.03	231,025.33	213,441.00	10,679.74																				
2003	561,37.34	324,343.87	461,579.14	28,908.30																				
2004	52,176.47	327,793.14	547,781.55	8,432.07																				
2005	66,286.74	473,860.22	637,869.09	10,996.96																				
2006	43,124.29	473,860.22	637,869.09	10,996.96																				
2007	56,519.25	449,231.65	595,922.27	48,864.82																				
2008	67,416.47	631,603.33	908,716.87	73,145.72																				
2009	82,836.82	665,517.49	966,098.28	82,302.36																				
2010	0.00	665,690.91	966,098.28	99,933.77																				
2011	0.00	664,427.97	1,040,976.38	110,729.74																				
2012	0.00	789,442.37	1,216,132.63	113,598.96																				
2013	0.00	868,763.79	1,422,628.45	112,817.26																				
2014	0.00	826,324.13	1,017,914.52	109,507.28																				
2015	0.00	826,324.13	1,017,914.52	109,507.28																				
2016	0.00	826,324.13	1,017,914.52	109,507.28																				
2017	0.00	826,324.13	1,017,914.52	109,507.28																				
2018	0.00	554,478.55	1,107,916.97	83,561.57																				
2019	0.00	991,978.55	1,107,916.97	103,260.79																				
2020	0.00	195,334.86	1,098,440.53	168,701.99																				
2021	0.00	0.00	1,146,038.65	199,500.56																				
2022	0.00	52,439.49	1,209,741.03	202,659.66																				
ene-23	0.00	0.00	100,000.12	8,262.24																				
feb-23	0.00	0.00	46,323.13	18,018.13																				
mar-23	0.00	0.00	164,794.06	16,919.07																				
abr-23	0.00	0.00	46,600.52	18,146.55																				
may-23	0.00	0.00	156,617.00	18,146.27																				
jun-23	0.00	0.00	44,192.15	17,916.65																				
jul-23	0.00	0.00	97,760.00	17,652.25																				
ago-23	0.00	0.00	96,263.69	18,366.90																				
sep-23	0.00	0.00	104,016.38	18,449.88																				
TOTAL	429,981.41	10,990,488.36	21,913,455.15	1,889,227.84	3,344,579.73	1,493,061.64	6,875,028.20	24,823.52	2,979,690.25	27,534.44	2,741,470.00	83,023,838.22	1,874,038.97	939,831.98	881,091.96	3,092,398.09	26,526.92	2,323,616.33	76,654.64	2,860,899.88	279,226.09	1,479,711.35	500,095.67	



INSTITUTO DE CREDITO PARA LOS TRABAJADORES AL SERVICIO DEL GOBIERNO DEL ESTADO DE MORELOS
ANEXO 13
APORTACIONES ORDINARIAS DE ENTES OBLIGADOS AL 30 DE SEPTIEMBRE DEL 2023

APORTACIONES ORDINARIAS DE ENTES OBLIGADOS

PERIODO	CE.A.V.	T.J.A. DEL LDO DE ENO	COLEGIO DE MORELOS	MANIFIESTO DE INDUSTRIAL	M.M.J.S.	FISCALIA	C. C. TROPANZOL	COMISION ESTATAL DE PROTECCION CIVIL	TECNOLOGIA DEL SERVIDOR DEL MAYORADO DEL MAYORADO DEL MAYORADO DEL	EMF CONGRESO	INT. DEL EMP. BDR	INEA	SEAG	SCAPJS	N. ATENTAMIENTO DE EMERGENCIAS ZARATI	INSTITUTO DE LA PUBLICIDAD DEL ESTADO DE MORELOS	AVIAMENTO DE DE GUERRA Y DE PUBLICA	ASOCIACION DE CUERPO DE SINDICALIZADOS	CONSERVACION AGUA POTABLE Y SANEAMIENTO RURAL DE TERRAZA	PROCESADO TUNADO DE MORELOS	AVIAMENTO DE CUANTLA DE CUANTLA	APARTAMENTO DE CUANTLA	INDUSTRIAL BANCARIA	POLICIA INDUSTRIAL BANCARIA	SERVEN EN CUENTA PORTABLE DE VAUTIEFC	COMISION PERFORACION DE POZOS	CARRINOR	TOTAL		
1885																													132,563.37	
1886																													204,193.32	
1887																													560,007.90	
1888																													1,264,084.90	
1889																													1,529,877.85	
1890																													1,381,180.73	
1891																													898.52	
1892																													316.71	
1893																													3,248,828.85	
1894																													330.48	
1895																													445,929.92	
1896																													64.26	
1897																													0.00	
1898																													8,387,202.50	
1899																													7,699,033.11	
1900																													8,695,970.77	
1901																													9,273,303.96	
1902																													7,813,903.47	
1903																													6,841,183.11	
1904																													9,981,267.99	
1905																													12,824,911.86	
2001																													12,824,911.86	
2002																													6,267,018.86	
2003																													16,807,788.52	
2004																													0.00	
2005																													0.00	
2006																													20,026,834.70	
2007																													6,855,526.98	
2008																													6,732,757.59	
2009																													24,536,433.91	
2010																													25,820,423.82	
2011																													26,871,490.26	
2012																													34,507,740.43	
2013																													38,251,340.77	
2014																													41,989,781.77	
2015																													45,934,050.40	
2016																													49,895,531.97	
2017																													53,229,424.35	
2018																													57,149,330.55	
2019																													62,670,018.86	
2020																													70,791,535.91	
2021																													65,925,505.58	
2022																													71,720,197.94	
ene-23																													0.00	
feb-23																													0.00	
mar-23																													0.00	
abr-23																													0.00	
may-23																													0.00	
jun-23																													0.00	
jul-23																													0.00	
ago-23																													0.00	
sep-23																													0.00	
TOTAL	442,403.06	2,779,096.35	904,981.53	5,700.66	800,950.18	32,389,539.71	489,055.43	859,828.16	1,014,944.29	704,872.13	426,850.75	303,581.52	102,150.35	743,858.55	77,403.57	410,475.52	2,579,043.75	2,527,418.00	267,242.78	55,775.07	3,880.16	107,311.42	1,418.93	7,000.97	13,718.34	1,597,512,989.87	891,281,982.06	140,560,079.99	154,344,724.42	1,097,512,989.87

REGISTRADOS EN CUENTA DE PATRIMONIO CONTRIBUIDO
REGISTRADOS EN CUENTA DE INGRESOS A PARTIR DE ENERO DE 2021 Y 2022 (APORTACIONES ORDINARIAS DE ENTES OBLIGADOS)
REGISTRADOS EN CUENTA DE INGRESOS A PARTIR DE ENERO DE 2023 (APORTACIONES ORDINARIAS DE ENTES OBLIGADOS)

PROGRAMA DE RECUPERACIÓN DE CRÉDITOS Y CUOTAS ORDINARIAS DE SERVIDORES PÚBLICOS
SEPTIEMBRE 2023.

PROGRAMA	MENSUAL			ACUMULADO			CRÉDITOS POR RECUPERAR (A-B)			
	AUTORIZADO ANUAL (A)	ESTIMADO SEPTIEMBRE	RECUPERADO SEPTIEMBRE	VARIACIÓN SEPTIEMBRE	ESTIMADO ENE-SEPT	RECUPERADO ENE-SEPT (B)		VARIACIÓN ENE-SEPT		
	#####	\$ 179,999,222.19	\$ 177,765,212.14	-\$ 2,234,010.05	-2%	\$ 1,458,615,619.13		\$ 1,545,490,019.36	\$ 86,874,400.23	6%
I. PROGRAMA DE RECUPERACIÓN DE CRÉDITOS	#####	\$ 179,999,222.19	\$ 177,765,212.14	-\$ 2,234,010.05	-2%	\$ 1,458,615,619.13	\$ 1,545,490,019.36	\$ 86,874,400.23	6%	\$ 415,373,901.80
CRÉDITOS QUIROGRAFARIOS	308,765,581.62	25,365,559.86	20,439,770.99	- 4,925,788.87	-20%	233,223,004.11	192,478,100.95	- 40,744,903.16	-17%	\$ 116,287,480.67
CRÉDITO ESCOLAR	32,231,960.84	5,894,909.23	6,449,573.86	554,664.63	98%	20,694,815.23	23,682,073.99	2,987,258.77	14%	\$ 8,549,886.85
CRÉDITO PARA JUBILADO Y PENSIONADO	23,173,787.74	2,348,711.99	2,790,660.69	441,948.70	22%	16,813,620.05	21,865,536.92	5,051,916.87	30%	\$ 1,308,250.82
CRÉDITO ESPECIAL	1,347,625,832.03	125,398,506.21	126,001,746.04	603,239.83	1%	998,598,074.59	1,115,483,730.02	116,885,655.43	12%	\$ 232,142,102.01
CRÉDITO PARA VEHICULO	162,767,316.75	13,537,085.48	15,913,486.86	2,376,401.38	17%	123,459,858.83	128,744,859.63	5,285,000.80	4%	\$ 34,022,457.12
CRÉDITOS HIPOTECARIOS	83,562,117.75	7,331,475.16	6,048,903.01	- 1,282,572.15	-21%	63,660,334.35	61,329,191.49	- 2,331,142.86	-4%	\$ 22,232,926.26
CRÉDITOS HOGAR MORELOS	2,737,324.43	122,974.26	\$ 121,070.69	- 1,903.57	-2%	2,165,911.98	\$ 1,906,526.36	- 259,385.62	-12%	\$ 830,798.07
TOTAL RECUPERACIÓN DE CRÉDITOS	#####	\$ 179,999,222.19	\$ 177,765,212.14	-\$ 2,234,010.05	-2%	\$ 1,458,615,619.13	\$ 1,545,490,019.36	\$ 86,874,400.23	6%	\$ 415,373,901.80

PROGRAMA	MENSUAL			ACUMULADO			CRÉDITOS POR RECUPERAR (A-B)			
	AUTORIZADO ANUAL (A)	ESTIMADO SEPTIEMBRE	RECUPERADO SEPTIEMBRE	VARIACIÓN SEPTIEMBRE	ESTIMADO ENE-SEPT	RECUPERADO ENE-SEPT (B)		VARIACIÓN ENE-SEPT		
	#####	\$ 2,977,108.04	\$ 4,024,684.58	\$ 208,080.31	5%	\$ 34,104,741.90		\$ 36,335,536.32	\$ 2,230,794.43	7%
II. PROGRAMA DE RECUPERACIÓN DE CUOTAS ORDINARIAS DE SERVIDORES PÚBLICOS	#####	\$ 2,977,108.04	\$ 4,024,684.58	\$ 208,080.31	5%	\$ 34,104,741.90	\$ 36,335,536.32	\$ 2,230,794.43	7%	\$ 6,267,521.38
CUOTAS DE SERVIDORES PÚBLICOS	42,603,057.70	2,977,108.04	4,024,684.58	1,047,576.54	27%	34,104,741.90	36,335,536.32	2,230,794.43	7%	\$ 6,267,521.38
TOTAL RECUPERACIÓN DE CUOTAS	#####	\$ 2,977,108.04	\$ 4,024,684.58	\$ 208,080.31	5%	\$ 34,104,741.90	\$ 36,335,536.32	\$ 2,230,794.43	7%	\$ 6,267,521.38

PROGRAMA	MENSUAL			ACUMULADO			CRÉDITOS POR RECUPERAR (A-B)			
	AUTORIZADO ANUAL (A)	ESTIMADO SEPTIEMBRE	RECUPERADO SEPTIEMBRE	VARIACIÓN SEPTIEMBRE	ESTIMADO ENE-SEPT	RECUPERADO ENE-SEPT (B)		VARIACIÓN ENE-SEPT		
	#####	\$ 182,976,330.23	\$ 181,789,896.72	-\$ 1,186,433.51 <td>-1%</td> <th>\$ 1,492,720,361.03</th> <th>\$ 1,581,825,555.68</th> <th>\$ 89,105,194.65</th> <td>6%</td> <th>\$ 421,641,423.18</th>	-1%	\$ 1,492,720,361.03		\$ 1,581,825,555.68	\$ 89,105,194.65	6%
TOTAL DEL PROGRAMA DE RECUPERACIÓN DE CRÉDITOS Y CUOTAS ORDINARIAS DE SERVIDORES	#####	\$ 182,976,330.23	\$ 181,789,896.72	-\$ 1,186,433.51	-1%	\$ 1,492,720,361.03	\$ 1,581,825,555.68	\$ 89,105,194.65	6%	\$ 421,641,423.18

**PROGRAMA DE OTORGAMIENTO DE CRÉDITOS
SEPTIEMBRE 2023.**

TIPO DE CRÉDITO	AUTORIZADO ANUAL	MODIFICACIONES (AMPLIACIONES/REDUCCIONES)	MODIFICADO ANUAL (A)	MENSUAL			ACUMULADO			CRÉDITOS POR OTORGAR (A-B)
				OTORGADO SEPTIEMBRE	VARIACIÓN SEPTIEMBRE	PROGRAMADO ENE-SEPT	OTORGADO ENE-SEPT (B)	VARIACIÓN ENE-SEPT	PROGRAMADO ENE-SEPT	
I. PROGRAMA DE OTORGAMIENTO DE CRÉDITOS	\$ 2,335,759,000.00	\$ 304,769,581.74	\$ 2,640,528,581.74	\$ 232,669,892.88	\$ 91,809,892.88	\$ 914,860,000.00	\$ 1,979,033,770.72	\$ 1,064,173,770.72	\$ 661,494,811.02	116%
CRÉDITOS QUIROGRAFARIOS	276,649,000.00	2,500.00	276,646,500.00	19,778,150.00	1,870,850.00	120,000,000.00	193,288,648.15	73,288,648.15	83,357,851.85	61%
CRÉDITO ESCOLAR	50,000,000.00	-	50,000,000.00	5,903,600.00	5,903,600.00	-	49,807,950.00	49,807,950.00	192,050.00	0%
CRÉDITO PARA JUBILADO Y SINDICALIZADO	33,000,000.00	1,571,100.00	34,571,100.00	3,160,950.00	1,160,950.00	15,500,000.00	26,083,550.00	10,583,550.00	8,487,550.00	68%
CRÉDITO ESPECIAL	1,451,000,000.00	243,200,981.74	1,694,200,981.74	127,029,500.00	22,970,500.00	557,000,000.00	1,199,163,049.74	642,163,049.74	485,037,932.00	115%
CRÉDITO PARA VEHÍCULO	225,000,000.00	91,000,000.00	316,000,000.00	29,518,677.00	9,518,677.00	98,000,000.00	253,512,078.00	155,512,078.00	62,487,922.00	159%
CRÉDITO UN MEJOR HOGAR, UN MEJOR MORELOS	15,000,000.00	-	15,000,000.00	435,623.66	564,376.34	5,500,000.00	2,877,286.11	2,622,713.89	12,122,713.89	-48%
CRÉDITO HIPOTECARIOS	285,110,000.00	31,000,000.00	316,110,000.00	46,843,392.22	23,093,392.22	118,860,000.00	254,301,208.72	135,441,208.72	191,208.72	114%
TOTAL OTORGAMIENTO DE CRÉDITOS	\$ 2,335,759,000.00	\$ 304,769,581.74	\$ 2,640,528,581.74	\$ 232,669,892.88	\$ 91,809,892.88	\$ 914,860,000.00	\$ 1,979,033,770.72	\$ 1,064,173,770.72	\$ 661,494,811.02	116%

Informe de Pasivos Contingentes

NO APLICA

INSTITUTO DE CRÉDITO PARA LOS TRABAJADORES AL SERVICIO DEL GOBIERNO DEL ESTADO DE MORELOS

NOTAS DE DESGLOSE INFORMACIÓN CONTABLE SEPTIEMBRE 2023

Notas al Estado de Situación Financiera

ACTIVO

Bancos

Representa el monto de efectivo disponible de propiedad del Instituto de Crédito, en instituciones bancarias. (Ver anexo 1)

Inversiones Financieras a Corto Plazo

Representa la Inversión de las Disponibilidades Financieras del Instituto a Corto Plazo (vencimiento a 1, 3, 7, 15 y hasta un mes), realizadas en el Sistema Financiero Mexicano. El saldo a la fecha es de \$ 807.62 mdp y el saldo del año pasado fue de \$ 958.43 mdp, se refleja una diferencia menor en \$ 150.81 mdp derivada del resultado de las operaciones del Instituto. (Ver anexo 2)

La tasa de rendimiento promedio obtenida al cierre del periodo en el Sistema Financiero Mexicano fue de 11.20%.

Derecho a recibir efectivo o Equivalentes

Los pagos que realizan los Entes obligados se aplican a los adeudos por conceptos de Cuotas, Aportaciones y Amortización de Créditos, determinados con base en la Nóminas que los mismos envían, así como al concepto de la Transferencia Bancaria, de acuerdo al Artículo 1501 del Código Civil del Estado de Morelos. (Ver anexos 3, 4 y 5)

Ingresos por recuperar a corto plazo

Refleja el saldo a cargo de los Entes Obligados por las retenciones que realizaron a sus trabajadores por los conceptos de: a) cuotas, b) descuentos de créditos otorgados, así como las aportaciones, que como patrón realizan al Instituto.

El saldo de \$ 250.65 mdp, aumento con relación al año pasado en \$ 13.34 mdp, como resultado de las variaciones propias de la operación de los Entes. (Ver anexo 4)

Préstamos otorgados a corto y largo plazo

De acuerdo a la Ley General de Contabilidad Gubernamental (LGCG) el registro contable de los Créditos otorgados a los afiliados; se clasifican en: a) Largo Plazo (mayor a 12 meses) asciende a \$ 3,958.58 mdp, incremento con relación al año anterior es de \$ 3,203.16 mdp. b) Corto Plazo (menos de 12 meses) que ascienden a \$ 55.46 mdp de lo que resulta una cartera de \$ 4,014.04 mdp. (Ver anexo 5 y 8)

Nota a) El Reglamento de la Ley del Instituto de crédito para los trabajadores al servicio del Gobierno del Estado de Morelos publicada el 25 de Septiembre del 2018 en el Artículo 24 indica una clasificación de los créditos que difiere de la contenida en la LGCG:

Corto Plazo:	Menor o igual a 12 meses
Mediano Plazo:	Máximo 6 años
Largo Plazo:	Mayor a 6 años

La cartera vencida judicial de \$ 91.80 mdp, representa el 2.29% del monto total de la cartera vigente que asciende a \$ 4,014.04 mdp. (Ver anexo 8)

A la fecha se han otorgado 41,706 créditos, un 20.80% mayor que el año anterior de 7,182 créditos.

Almacén de materiales y suministros de consumo

Los consumibles considerados en esta cuenta son exclusivamente para uso interno y no se utilizan como bienes disponibles para su transformación. Esta nota aplica para aquellos entes públicos que realicen algún proceso de transformación y/o elaboración de bienes. (Ver anexo 6)

Bienes Muebles, Inmuebles e Intangibles

La depreciación de los bienes que integran el Activo No Circulante, se calcula por el método de línea recta, utilizando las tasas de depreciación señaladas en los Parámetros de Estimación de Vida Útil emitidos por el Consejo Nacional de Armonización Contable. Los porcentajes de depreciación anual son los siguientes:

Edificios no Habitacionales	3.30%
Otros Bienes Inmuebles	5.00%
Muebles de Oficina y Estantería	10.00%
Muebles, Excepto De Oficina Y Estantería	10.00%
Equipo de Cómputo y de Tecnologías de la Información	33.30%
Otros Mobiliarios y Equipos de Administración	10.00%
Equipo Médico y de Laboratorio	20.00%
Instrumental Médico y de Laboratorio	20.00%
Automóviles y Equipo Terrestre	20.00%
Maquinaria, Otros Equipos y Herramientas	10.00%

CUENTA		IMPORTE
Bienes Inmuebles, Infraestructura y Construcción en Proceso		67.41
Terrenos		4.54
Viviendas		0.60
Edificios no habitacionales		56.92
Construcciones en Proceso en Bienes Propios		0.00
Otros bienes inmuebles		5.35

Bienes Muebles		32.89
Mobiliario y equipo de administración		23.53
Mobiliario y equipo educacional y recreativo		0.26
Equipo e instrumental médico y de laboratorio		1.33
Vehículos y equipo de transporte		2.58
Maquinaria, otros equipos y herramientas		5.18
Activos Intangibles		1.65
Software		1.65
Depreciación, Deterioro y Amortización Acumulada de Bienes		-38.56
Depreciación acumulada de bienes inmuebles		-13.14
Depreciación acumulada de bienes muebles		-24.79
Amortización Acumulada de Activos Intangibles		-0.64
Activos Diferidos		0.05
Otros Activos Diferidos		0.05

Programa de Vivienda Sustentable

De acuerdo a la copia de la **ESCRITURA PUBLICA PROTOCOLIZADA NÚMERO 85,962.- VOLUMEN MMDCCCXII.- PAGINA 181**, de la Notaría número uno del Lic. **GREGORIO ALEJANDRO GÓMEZ MALDONADO**, que describe la **Fusión de 2 Predios** y la constitución del Conjunto Condominal denominado “**LAS VENTANAS**” compuesto de 302 viviendas, distribuidas en **CINCO CONDOMINIOS**, se realizó en el mes de Noviembre del 2018 el registro contable de la Capitalización de la Inversión en la cuenta **1.2.3.2.0.001.000.000 “Viviendas”**. A la fecha el saldo de esta cuenta es de \$.60 mdp, monto a recuperar con el importe de los créditos que se otorguen a los afiliados para la adquisición de las viviendas restantes. (Ver Estado de Situación financiera cuenta viviendas)

Los registros contables y presupuestales derivados del programa de vivienda sustentable, se sometieron a la consideración del Titular de la Dirección General de Contabilidad de la Secretaría de Hacienda del Poder Ejecutivo, emitiendo su opinión favorable en la reunión realizada el 10 de Diciembre del 2018.

PASIVO

Retenciones y contribuciones por pagar a corto plazo

Esta cuenta refleja principalmente el importe de las retenciones de impuestos y otros derivados de la nómina del Instituto, así como las correspondientes a la operación del mismo, que se cubren en el mes siguiente, su saldo asciende a \$ 3.13

Otras cuentas por pagar a corto plazo

El Importe asciende a \$ 17.78 mdp, y se integra principalmente por los Intereses Moratorios generados por adeudos de Entes Obligados, para cuyo su registro contable se utiliza esta cuenta como “**CUENTA PUENTE**” contra la cuenta de “**INGRESOS POR RECUPERAR**”, también integran el saldo los depósitos de los Entes Obligados, correspondientes a nominas pagadas y no entregadas al Instituto al cierre del mes, así como el adeudo a favor de AXA ASEGURADORA S.A DE C.V y seguros Argos S.A. de C.V., por las primas de seguros de créditos que los afiliados pagan al otorgarles un crédito y posteriormente este organismo reintegra a la aseguradora. (Ver anexo 11)

Intereses cobrados por adelantado a corto y largo plazo

El saldo de \$ 3.14 mdp de Intereses cobrados por adelantado a corto plazo, representa el monto de intereses ordinarios por devengar de los créditos otorgados a corto plazo y el saldo de \$ 927 mdp, de intereses cobrados por adelantado a largo plazo, representa el monto de los intereses por devengar de créditos otorgados a largo plazo. (Ver estado de situación financiera)

Fondos en administración a largo plazo

Esta cuenta refleja el saldo que el Instituto administra de las cuotas de los afiliados que retienen y enteran los Entes Obligados, con un incremento de \$ 42.21 mdp, en relación al saldo de año anterior. El total de los fondos asciende a \$ 772.64 mdp. (Ver anexo 12)

A la fecha tres Entes Obligados retienen a sus trabajadores el 4.25% de cuotas sobre las percepciones que cada uno determina.

Con fecha 22 de Marzo del año 2017, se publicó en el Periódico Oficial “Tierra y Libertad” número 5483 en el Decreto 1813 que reforma y adiciona diversas disposiciones a la Ley del Instituto de Crédito para los Trabajadores al Servicio del Gobierno del Estado de Morelos, modificando el porcentaje a 2.25% y la base para el cálculo, sobre los Ingresos totales que perciben los afiliados, esta modificación no está siendo aplicada por el Instituto de Desarrollo y Fortalecimiento Municipal, Instituto Morelense de Procesos Electorales y Participación Ciudadana, H. Tribunal Superior de Justicia, Comisión Estatal de Derechos Humanos, Instituto de la Educación Básica del Estado de Morelos e Instituto Morelense de Información Pública y Estadística.

El 29 de Noviembre del 2017, se publicó en el Periódico Oficial Tierra y Libertad número 5553, el Decreto número 2354, por el que se Reforma y Adiciona diversas disposiciones de la Ley del Instituto de Crédito al Servicio del Gobierno del Estado de Morelos, entre otras define el concepto de Ingresos Totales que se integrara para la base del cálculo de las Cuotas a retener a los Afiliados.

Las cuotas se reintegran a los afiliados en términos del Artículo 46 de la Ley del Instituto vigente, o resolución derivada de una demanda.

En el Acuerdo número A11/SO4a/13-08-20 de fecha 13 de agosto de 2020, se aprobó realizar el exhorto al Presidente Municipal del H. Ayuntamiento de Cuernavaca, Morelos, así como al Director General del Sistema de Agua Potable y Alcantarillado del Municipio de Cuernavaca, con la finalidad de conminarlos a realizar el entero de los pagos derivados de los adeudos generados por los Entes a su cargo al 15 de agosto de 2020, así mismo para que a partir de esa fecha se abstengan de retener las cuotas, aportaciones y montos de descuentos de créditos a los afiliados. Se hace mención que el día 17 de febrero H. Ayuntamiento de Cuernavaca realizo un pago por la cantidad de \$ 10,381,156.67, se realiza convenio y renovación de la reincorporación SJCRAPyNI/003/2022 del 8 de julio del 2022 como sigue:

Primer pago de convenio del 8 de julio del 2022 \$ 3,500,000.00

Del segundo pago que fue en agosto al sexto que fue diciembre a razón de \$ 500,000.00, se han cubierto en tiempo y forma.

Séptimo pago de convenio 5 de enero del 2023 \$ 500,000.00
 Octavo pago de convenio 5 de febrero del 2023 \$ 500,000.00
 Noveno pago de convenio 3 de marzo del 2023 \$ 500,000.00
 Décimo pago de convenio 4 de abril del 2023 \$ 500,000.00
 Undécimo pago de convenio 4 de mayo del 2023 \$ 500,000.00
 Décimo segundo pago de convenio 5 de junio del 2023 \$ 500,000.00
 Décimo tercer pago de convenio 5 de julio del 2023 \$ 500,000.00
 Décimo cuarto pago de convenio 4 de agosto del 2023 \$ 500,000.00
 Décimo quinto pago de convenio 5 de septiembre del 2023 \$ 500,000.00
 Décimo sexto pago de convenio 5 de octubre del 2023 \$ 500,000.00

Aportaciones ordinarias de entes obligados

Esta cuenta refleja las Aportaciones que han realizado los Entes Obligados, sobre las percepciones que determinan de sus trabajadores.

Tres Entes Obligados realizan aportaciones del 6.0% sobre las percepciones de sus trabajadores que cada Ente Obligado determina.

Con fecha 22 de Marzo del año 2017, se publicó en el Periódico Oficial “Tierra y Libertad” número 5483 en el Decreto 1813 que reforma y adiciona diversas disposiciones a la Ley del Instituto de Crédito para los Trabajadores al Servicio del Gobierno del Estado de Morelos, modificando el porcentaje a 2.25% y la base para el cálculo, sobre los Ingresos totales que perciben los afiliados, esta modificación no está siendo aplicada el Instituto de Desarrollo y Fortalecimiento Municipal, Instituto Morelense de Procesos Electorales y Participación Ciudadana, H. Tribunal Superior de Justicia, Comisión Estatal de Derechos Humanos, Instituto de la Educación Básica del Estado de Morelos e Instituto Morelense de Información Pública y Estadística.

El 29 de Noviembre del 2017, se publicó en el Periódico Oficial Tierra y Libertad número 5553, el Decreto número 2354, por el que se Reforma y Adiciona diversas disposiciones de la Ley del Instituto de Crédito al Servicio del Gobierno del Estado de Morelos, entre otras define el concepto de Ingresos Totales que se integrara para la base del cálculo de las Aportaciones que los Entes Obligados deben enterar al Instituto.

El Importe total asciende a \$ 897.28 deriva del entero de las Aportaciones que realizaron los Entes Obligados (Ver anexo 13)

Resultado del ejercicio

Al cierre del mes el Instituto obtuvo un superavit Financiero de \$ 32.64 mdp y a la fecha del año anterior el superavit fue de \$ 36.79 mdp, monto menor en \$ 4.16 mdp, que representa un 12.74 %. (Ver Estado de Actividades)

CONCEPTO	SEP 2023	SEP 2022	VARIACIÓN
INGRESOS	42.67	44.91	-2.24
MENOS GASTOS DE FUNCIONAMIENTO	10.04	8.12	1.92
SUPERAVIT FINANCIERO	32.64	36.79	-4.16

Notas al Estado de Actividades

El Estado de Actividades refleja el resultado entre el saldo total de los ingresos captados y el saldo total de los gastos incurridos por este Instituto de Crédito, cuya diferencia positiva o negativa determina el ahorro o desahorro generados al cierre del mes, sin considerar la inversión física en Bienes Muebles e Inmuebles, Infraestructura y Construcciones en Proceso. De esta forma el resultado es un ahorro acumulado a la fecha es de \$ 320.33 mdp

Ingresos y otros beneficios

Por cuanto a los ingresos de la gestión percibidos en el mes y comparados contra el mes del ejercicio anterior, se aprecia que hubo una disminución en un \$ 2.24 mdp (Ver Estado de Actividades).

Gastos y Otras Pérdidas

Por cuanto a los gastos y otras pérdidas en el mes y comparados contra el mes del ejercicio anterior, se aprecia que hubo un aumento en el gasto en un 1.92 mdp (Ver Estado de Actividades)

Notas al Estado de Variaciones en la Hacienda Pública

La Hacienda Pública representa el importe de los bienes y derechos que son propiedad de este Instituto de Crédito, dicho importe es modificado principalmente por el resultado positivo obtenido a la fecha, el cual asciende a \$ 3,530.30 mdp.

Patrimonio contribuido

El saldo del patrimonio contribuido es por un total de \$ 897.39 y se ve disminuido con las aportaciones ordinarias de los entes obligados (Ver Estado de Variaciones en el Patrimonio)

Patrimonio generado

El saldo del patrimonio generado se ve incrementado en \$ 345.90 mdp en comparación al ejercicio anterior y representa un superávit del 10.86 %. (Ver Estado de Variaciones en el Patrimonio)

Fondo de Reserva representa

El saldo de la cuenta de **Fondo de Reserva** representa el 3% del total de la cartera vigente al cierre del mes, calculado con base en el Acuerdo número A3/SO216a/27/03/06.

Reserva de Cuentas Incobrables a cargo de los Entes Obligados

En atención a la observación número 4 de la Auditoría Externa ICTSGEM/AE/01/15 practicada al Ejercicio Fiscal 2014, de acuerdo a la minuta de fecha 30 de octubre del 2015, oficio SPAF/770/2015-11 y minuta de fecha 06 de enero del 2016, se registra contablemente la “**Reserva de Cuentas Incobrables a cargo de los Entes Obligados**”, en proporción del 3% (en concordancia con el procedimiento que se aplica para la creación del Fondo de Reserva que el H. Consejo Directivo autorizó en acuerdo A3/SO216a/27/03/06), respecto al monto del total de las cuentas por cobrar a cargo de los Entes Obligados, contra la cuenta de Otros Gastos.

El 25 de Septiembre del 2018, se publicó en el Periódico Oficial “TIERRA Y LIBERTAD” número 5636, el Reglamento de la Ley del Instituto de Crédito para los Trabajadores al Servicio del Gobierno del Estado de Morelos, que determina la integración de los Lineamientos derivados del mismo los cuales, entre otros, deben prever una Reserva Contable para los casos de incumplimientos en el entero que deben realizar los Entes Obligados en términos del Artículo 27 de la ley del ICTSGEM.

Notas al Estado de Flujo de Efectivo

La información contenida en el estado de flujos de efectivo refleja todos los cobros y pagos realizados por el Instituto de Crédito en este año comparado contra el ejercicio anterior, clasificadas en Actividades de Operación, de Inversión y de Financiamiento. Se pretende con ello dar una amplia información sobre el origen del efectivo (cobros) y el uso de ese efectivo (pagos) a lo largo del ejercicio. (Ver Estado de Flujos de Efectivo)

Flujos de efectivo de las actividades de operación:

CONCEPTO	2023 (SEP)	2022 (DIC 22)
Origen	398.80	433.46
Aplicación	78.46	115.44
Flujos netos de efectivo de las actividades de operación:	320.33	318.01

Flujos de efectivo de las actividades de inversión:

CONCEPTO	2023 (SEP)	2022 (DIC 22)
Origen	435.44	158.32
Aplicación	768.77	550.45
Flujos netos de efectivo de las actividades de operación:	-333.33	-392.13

En el estado de flujos de efectivo en el concepto **OTRAS APLICACIONES DE OPERACIÓN** que se informa en la **cuenta pública de forma trimestral**, el saldo está integrado por la cuenta contable **5.5.0.0.0.000.000.000 Otros Gastos y Pérdidas Extraordinarias**.

La cuenta antes mencionada se refleja en los estados financieros (estados de flujos de efectivo) de manera mensual bajo el concepto **Otros Gastos y Pérdidas Extraordinarias**.

INSTITUTO DE CRÉDITO PARA LOS TRABAJADORES AL SERVICIO DEL GOBIERNO DEL ESTADO DE MORELOS

NOTAS DE MEMORIA SEPTIEMBRE 2023

La cuenta de orden “**CARTERA CANCELADA CON FONDO DE RESERVA ESPECIAL**” refleja el importe de la cartera incobrable cancelada con cargo al Fondo de Reserva Especial, cuyo importe asciende a \$ 17.82 mdp.

Las Cuentas de Orden Presupuestarias a la fecha muestran el avance en el ejercicio del presupuesto:

Presupuesto de Ingresos:	
Presupuesto de Ingresos Estimado	534.96
Presupuesto de Ingresos por Ejecutar	115.33
Presupuesto de Ingresos Modificado	0.00
Presupuesto de Ingresos Devengado	0.00
Presupuesto de Ingresos Recaudado	419.64
Presupuesto de Egresos:	
Presupuesto de Egresos Aprobado	144.23
Presupuesto de Egresos por Ejercer	66.95
Presupuesto de Egresos Modificado	0.00
Presupuesto de Egresos Comprometido	0.00
Presupuesto de Egresos Devengado	0.00
Presupuesto de Egresos Ejercido	0.00
Presupuesto de Egresos Pagado	77.28

INFORMACIÓN PRESUPUESTAL

PRESUPUESTO DE INGRESOS

El Presupuesto Autorizado para el ejercicio es de \$ 534.97 mdp. Se recaudaron a la fecha \$ 419.64 mdp.

PRESUPUESTO DE EGRESOS

El Presupuesto Modificado Autorizado para el ejercicio es de \$ 144.23 mdp, del cual se ejercieron a la fecha \$ 77.28 mdp, que representa el 54 % del presupuesto total.

1000 SERVICIOS PERSONALES

El presupuesto autorizado del mes fue de \$ 4.80 mdp, de los cuales se ejercieron \$ 5.09 mdp.

2000 MATERIALES Y SUMINISTROS

El presupuesto autorizado del mes fue de \$.23 mdp, de los cuales se ejercieron \$.27 mdp.

3000 SERVICIOS GENERALES

El presupuesto autorizado del mes fue de \$ 1.33 mdp, de los cuales se ejercieron \$ 2.22 mdp.

4000 TRANSFERENCIAS, ASIGNACIONES, SUBSIDIOS Y OTRAS AYUDAS

El presupuesto autorizado del mes fue de \$ 1.29 mdp de los cuales se ejercieron \$ 1.12 mdp.

5000 BIENES MUEBLES, INMUEBLES E INTANGIBLES

El presupuesto autorizado del mes fue de \$ 0.00 mdp de los cuales se ejercieron \$ 0.33 mdp

6000 INVERSIÓN PÚBLICA

El presupuesto autorizado del mes fue de \$ 0.00 mdp de los cuales se ejercieron a la fecha \$ 0.00 mdp.

INSTITUTO DE CRÉDITO PARA LOS TRABAJADORES AL SERVICIO DEL GOBIERNO DEL ESTADO DE MORELOS

NOTAS DE GESTION ADMINISTRATIVA SEPTIEMBRE 2023 (MILLONES DE PESOS)

1.- Introducción

Se crea el Instituto de Crédito para los Trabajadores al Servicio del Gobierno del Estado de Morelos como organismo público descentralizado, sectorizado mediante acuerdo que expida el Gobernador al efecto, en términos de la Ley Orgánica; con personalidad jurídica, patrimonio propio, autonomía jerárquica respecto de la Administración Pública Central y sin fines de lucro, con domicilio en la ciudad de Cuernavaca, estado de Morelos.

El Instituto tiene por objeto procurar el bienestar social de los afiliados y sus familias a través del otorgamiento de prestaciones económicas y sociales.

Misión

Brindar el servicio de prestaciones económicas, mediante el otorgamiento de créditos a corto, mediano y largo plazo para los Trabajadores al Servicio del Gobierno del Estado de Morelos, así como prestaciones sociales de optometría, odontología y casa de día a pensionistas con el objeto de procurar el bienestar social de los afiliados y de sus familias.

Visión

Ser la mejor opción para los trabajadores del Gobierno del Estado de Morelos y pensionistas, en el otorgamiento de créditos y prestaciones sociales.

2.- Panorama Económico y Financiero

La situación económica y financiera del Instituto de Crédito para los Trabajadores al Servicio del Gobierno del Estado de Morelos es aceptable durante el ejercicio; debido a que son tomados en cuenta todos los lineamientos y normas emitidos por el Consejo Nacional de Armonización Contable (CONAC), y los recursos fueron presupuestados y erogados de manera adecuada tanto presupuestal, contable y financiera.

3.- Autorización e Historia

El Gobierno del Estado de Morelos con el propósito de mejorar integralmente las condiciones de vida de los trabajadores al servicio del mismo, mediante el otorgamiento de créditos, creó el día 04 de Enero de 1984 el Instituto de Crédito para los Trabajadores al Servicio del Gobierno del Estado de Morelos, mediante Decreto publicado en Periódico Oficial "Tierra y Libertad" número 3151, reconociendo en la Ley su carácter de Organismo Público Descentralizado Estatal, con personalidad jurídica, patrimonio, Órgano de Gobierno y administración propia, con domicilio en la ciudad de Cuernavaca, Morelos.

Con fecha 13 de Julio de 2009 el Consejo Directivo aprobó el Estatuto Orgánico publicado en Periódico Oficial "Tierra y Libertad" número 4753 de fecha 4 de Noviembre de 2009 que regula y establece las bases de organización, las facultades

y funciones que competen a cada una de las áreas que forman parte de este Organismo. Así mismo se establece que el Instituto para el cumplimiento de su objeto tendrá las atribuciones siguientes:

- I. Otorgar Créditos Quirografarios, Especiales, de Vehículos e Hipotecarios;
- II. Otorgar servicios de Medicina Preventiva de Nivel Uno o Promoción a la Salud;
- III. Otorgar servicio de Odontología de Primer Nivel, consistente en aplicación de amalgamas, resinas, extracciones y profilaxis, y
- IV. Otorgar Servicio de Optometría, consistente en examen de la vista y graduación de lentes.

Con fecha 21 de Julio del año 2016, se publicó en el Periódico Oficial "Tierra y Libertad" número 5415, la reforma integral a la Ley del Instituto de Crédito para los Trabajadores al Servicio del Gobierno del Estado de Morelos, con el propósito de ratificar su competencia y atribuciones, reconociéndolo en su Artículo 4 como organismo público descentralizado, sectorizado mediante acuerdo que expide el Gobierno al efecto, en términos de la Ley Orgánica; con personalidad jurídica, patrimonio propio, autonomía jerárquica respecto de la Administración Pública Central y sin fines de lucro, con domicilio en la ciudad de Cuernavaca, Estado de Morelos.

Así mismo en el Artículo 5 define como objeto del mismo procurar el bienestar social de los afiliados y sus familias a través del otorgamiento de prestaciones económicas y sociales.

Con fecha 22 de Marzo del año 2017, se publicó en el Periódico Oficial "Tierra y Libertad" número 5483 la reforma y adición de diversas disposiciones a la Ley del Instituto de Crédito para los Trabajadores al Servicio del Gobierno del Estado de Morelos.

El 29 de Noviembre del 2017, se publicó en el Periódico Oficial Tierra y Libertad número 5553, el Decreto número 2354, por el que se Reforma y Adiciona diversas disposiciones de la Ley del Instituto de Crédito para los Trabajadores al Servicio del Gobierno del Estado de Morelos, entre Otras define el concepto de Ingresos Totales que se integrara para la base del cálculo de las Cuotas a retener a los Afiliados y Aportaciones que los Entes Obligados deben enterar al Instituto.

El 25 de Septiembre del 2018 se publicó en el periódico "**TIERRA Y LIBERTAD**" número 5636, el Reglamento de la Ley del Instituto de Crédito para los Trabajadores al Servicio del Gobierno del Estado de Morelos, que entre otras acciones, el Organismo debe emitir los lineamientos a que se refiere el Reglamento en un lapso no mayor a 120 días hábiles contados a partir de la expedición del mismo (2da. Disposición Transitoria).

4.- Organización y Objeto Social

a) Objeto Social

El Instituto tiene por objeto procurar el bienestar social de los afiliados y sus familias a través del otorgamiento de prestaciones económicas y sociales.

b) Principal Actividad

El Instituto, para el cumplimiento de su objeto, además de las previstas en el Estatuto Orgánico, el Reglamento y demás normativa aplicable, de manera enunciativa más no limitativa, tendrá las atribuciones siguientes:

- I. Brindar seguridad social a los afiliados en materia de vivienda, mediante el otorgamiento de créditos hipotecarios;

- II. Proporcionar en forma directa o con la intermediación de las instituciones federales, estatales o municipales competentes, así como con aquellas que integran el sistema bancario mexicano, financiamiento oportuno y a bajas tasas de interés, a las personas a que estén destinados los programas de vivienda que instramente el propio Instituto, conforme a lo dispuesto por la presente Ley, su Reglamento y demás normativa aplicable;
- III. Otorgar prestaciones económicas a corto, mediano y largo plazo, conforme lo dispuesto por la presente Ley, su Reglamento y demás normativa aplicable;
- IV. Otorgar servicios sociales de odontología y optometría, en términos de lo dispuesto en la presente Ley, su Reglamento y demás normativa aplicable;
- V. Brindar cualquier otra prestación que satisfaga las necesidades de los afiliados, previa aprobación y en los términos que determine el Consejo Directivo;
- VI. Celebrar contratos para el desarrollo de acciones y programas de vivienda con asesoría de las Secretarías, Dependencias y Entidades competentes, en términos de lo dispuesto en el Reglamento;
- VII. Garantizar su viabilidad financiera, para lo cual realizará, por sí o mediante despacho externo, los estudios actuariales que estime pertinentes conforme lo establezca el Reglamento; así como vigilar el exacto cumplimiento de la Ley, para lo cual podrá llevar a cabo visitas de verificación a fin de comprobar, mediante la exhibición de los documentos correspondientes, los ingresos totales de los afiliados, y Determinar mediante acuerdo las percepciones en especie que serán consideradas para efecto de lo dispuesto por el artículo 3, fracción XVI, de esta Ley.

c) Ejercicio Fiscal

2023

d) Régimen Jurídico

El Gobierno del Estado de Morelos con el propósito de mejorar integralmente las condiciones de vida de los trabajadores al servicio del mismo, mediante el otorgamiento de créditos, creó el día 04 de Enero de 1984 el Instituto de Crédito para los Trabajadores al Servicio del Gobierno del Estado de Morelos, mediante Decreto publicado en Periódico Oficial "Tierra y Libertad" número 3151, reconociendo en la Ley su carácter de Organismo Público Descentralizado Estatal, con personalidad jurídica, patrimonio, Órgano de Gobierno y administración propia, con domicilio en la ciudad de Cuernavaca, Morelos.

e) Consideraciones Fiscales del Ente

Instituto de Crédito para los Trabajadores al Servicio del Gobierno del Estado de Morelos, se ubica dentro de las personas morales a que se refiere el artículo 79 de la LISR, pero tiene otras obligaciones de enterar las retenciones a terceros a través de la Dependencia normativa hacendaría estatal, como:

Declaración informativa anual de pagos y retenciones de servicios profesionales. Personas Morales. Impuesto Sobre la Renta Entero de retenciones mensuales de ISR por sueldos y salarios

Entero de retención de ISR por servicios profesionales.

Entero de retenciones mensuales de ISR por ingresos asimilados a salarios

Declaración Informativa mensual de Proveedores

Declaración informativa anual de retenciones de ISR por arrendamiento de inmuebles

Entero mensual de retenciones de ISR de ingresos por arrendamiento.

5.- Bases de Preparación de los Estados Financieros

Para llevar a cabo la preparación de los Estados Financieros del presente ejercicio se consideró lo siguiente:

- a) Si se ha observado la normatividad emitida por el CONAC y las disposiciones legales aplicables. Se ha observado en cierta medida la Normatividad emitida por el CONAC y la Ley General de Contabilidad Gubernamental (LGCG), para la emisión de los estados financieros.
- b) La normatividad aplicada para el reconocimiento, valuación y revelación de los diferentes rubros de la información financiera, así como las bases de medición utilizadas para la elaboración de los estados financieros; por ejemplo: costo histórico, valor de realización, valor razonable, valor de recuperación o cualquier otro método empleado y los criterios de aplicación de los mismos.
Todas las cuentas que afectan económicamente al Instituto de Crédito para los Trabajadores al Servicio del Gobierno del Estado de Morelos, están cuantificados en términos monetarios y se registran al costo histórico. El costo histórico de las operaciones corresponde al monto erogado para su adquisición conforme a la documentación contable original justificativa y comprobatoria.

c) Postulados básicos.

Las bases de preparación de los estados financieros del Instituto de Crédito para los Trabajadores al Servicio del Gobierno del Estado de Morelos, aplican los postulados básicos siguientes:

- 1.- Sustancia Económica
- 2.- Entes Públicos
- 3.- Existencia Permanente
- 4.- Revelación Suficiente
- 5.- Importancia Relativa
- 6.- Registro e Integración Presupuestaria
- 7.- Consolidación de la Información Financiera
- 8.- Devengo Contable
- 9.- Valuación
- 10.- Dualidad Económica
- 11.- Consistencia

6.- Reporte Analítico del Activo

Reporte Analítico del Activo

El estado analítico del activo, muestra la variación entre el saldo final y el saldo inicial del periodo a la fecha, se reporta una variación positiva de \$ 575.04 mdp.

Cuenta Contable		Saldo Inicial (SI)		Cargos del periodo		Abonos del Periodo		Saldo Final (SF)		Variación del Periodo (SF-SI)	
		1		2		3		4(1+2-3)		(4-1)	
1	ACTIVO	4,795.54	169,439.36	168,864.32	5,370.59	575.04					
1.1	ACTIVO CIRCULANTE	1,326.89	166,900.40	167,022.11	1,205.18	-121.71					
1.1.1	Efectivo y Equivalentes	101.30	84,173.24	84,186.24	88.31	-13.00					
1.1.1.1	Efectivo	0.03	3.50	2.98	0.55	0.52					
1.1.1.1.2	Bancos/Tesorería	101.28	84,169.74	84,183.26	87.76	-13.52					
1.1.2	Derecho a Recibir Efectivo o equivalente	1,224.06	82,723.85	82,833.00	1,114.91	-109.15					
1.1.2.1	Inversiones Financieras de Corto Plazo	981.86	81,821.19	81,995.42	807.62	-174.24					
1.1.2.2	Cuentas por cobrar a corto plazo	0.00	0.23	0.23	0.00	0.00					
1.1.2.3	Deudores Diversos por Cobrar a Corto Plazo	0.97	1.03	0.85	1.15	0.19					
1.1.2.4	Ingreso por Recuperar a Corto Plazo	218.39	821.51	789.25	250.65	32.26					
1.1.2.5	Deudores por Anticipos de la Tesorería a Corto Plazo	0.00	0.32	0.29	0.03	0.03					
1.1.2.6	Préstamos Otorgados a Corto Plazo	22.85	79.57	46.96	55.46	32.61					
1.1.3	Derecho a Recibir Bienes o servicios	1.52	3.30	2.87	1.96	0.44					
1.1.3.1	Anticipo a Proveedores por Adquisición de Bienes y Prestación de Servicios a Corto Plazo	0.00	0.00	0.00	0.00	0.00					
1.1.5.1	Almacén de Materiales y Suministros de Consumo	1.52	3.30	2.87	1.96	0.44					
		0.00	0.00	0.00	0.00	0.00					
1.2	ACTIVO NO CIRCULANTE	3,468.65	2,538.97	1,842.21	4,165.41	696.76					
1.2.1	Inversiones Financieras a Largo Plazo	0.00	0.00	0.00	0.00	0.00					
1.2.1.1	Inversiones a Largo Plazo	0.00	0.00	0.00	0.00	0.00					
1.2.2	Derechos a Recibir Efectivo o Equivalentes a Largo Plazo	3,406.62	2,532.40	1,837.05	4,101.97	695.35					
1.2.2.1	Deudores Diversos a Largo Plazo	0.56	0.00	0.00	0.56	0.00					
1.2.2.4	Préstamos Otorgados a Largo Plazo	3,277.76	2,517.87	1,837.05	3,958.58	680.82					
1.2.2.9	Otros Derechos a Recibir Efectivo o Equivalentes a Largo Plazo	128.31	14.52	0.00	142.83	14.52					
1.2.3	Bienes Inmuebles, Infraestructura y Construcciones en Proceso	63.51	5.40	1.50	67.41	3.90					
1.2.3.1	Terrenos	4.10	0.14	0.00	4.54	0.44					
1.2.3.2	Viviendas	32.56	0.00	0.00	0.60	-31.96					
1.2.3.3	Edificios no Habitacionales	40.34	4.93	0.00	56.92	16.58					
1.2.3.6	Construcciones en Proceso en Bienes Propios	1.50	0.00	1.50	0.00	-1.50					
1.2.3.9	Otros Bienes Inmuebles	4.02	0.34	0.00	5.35	1.33					
1.2.4	Bienes Muebles	31.73	1.16	0.00	32.89	1.16					
1.2.4.1	Mobiliario y Equipo de Administración	22.63	0.90	0.00	23.53	0.90					
1.2.4.2	Mobiliario y Equipo Educativo y Recreativo	0.26	0.00	0.00	0.26	0.00					
1.2.4.3	Equipo e Instrumental Médico y de Laboratorio	1.07	0.26	0.00	1.33	0.26					
1.2.4.4	Vehículos y Equipo de Transporte	2.58	0.00	0.00	2.58	0.00					

1.2.4.6	Maquinaria, Otros Equipos y Herramientas	5.18	0.00	0.00	5.18	0.00
1.2.5	Activos Intangibles	1.65	0.00	0.00	1.65	0.00
1.2.5.1	Software	1.65	0.00	0.00	1.65	0.00
1.2.6	Depreciación, Deterioro y Amortización Acumulada de Bienes	-34.90	0.00	3.66	-38.56	-3.66
1.2.6.1	Depreciación Acumulada de Bienes Inmuebles	-11.62	0.00	1.52	-13.14	-1.52
1.2.6.3	Depreciación Acumulada de Bienes Muebles	-22.82	0.00	1.97	-24.79	-1.97
1.2.6.5	Amortización Acumulada de Activos Intangibles	-0.47	0.00	0.17	-0.64	-0.17
1.2.7	Activos Diferidos	0.04	0.00	0.00	0.05	0.00
1.2.7.9	Otros Activos Diferidos	0.04	0.00	0.00	0.05	0.00

7.- Reporte Información sobre la Deuda y el Reporte Analítico de la Deuda (No Aplica)

8.- Proceso de Mejora

a) Principales Políticas de Control Interno

Manual de Procedimientos: Nos indica los procedimientos que debemos seguir de forma ordenada en el desarrollo de las actividades; evitando duplicidad de esfuerzos.
Ley General de Contabilidad Gubernamental (LGCG): Nos establece los criterios generales que rigen la contabilidad gubernamental y la emisión de información financiera, incluyendo la presupuestaria y programática en forma razonable y transparente.

Normatividad Contable: Tiene por objeto efectuar el registro contable de los recursos públicos y la preparación de informes financieros de forma armonizada, que dan transparencia para la interpretación, evaluación, fiscalización y entrega de informes; regulando las operaciones contables.

Normas Presupuestarias: Nos indica cómo se ejecuta el gasto público, administrándolo con eficiencia, eficacia, economía, transparencia y honradez, para rendir cuentas de los recursos públicos, así mismo contribuir a fortalecer la armonización presupuestaria y contable.

b) Medidas de Desempeño Financiero, Metas y Alcance

1.- Se continúa trabajando en el cambio trascendental que es el proceso de armonización contable para atender en tiempo y forma el nuevo esquema de la contabilidad gubernamental, y generando así los beneficios en materia de información financiera, transparencia y rendición de cuentas.

9.- Responsabilidad sobre la Presentación Razonable de la Información Contable

“Bajo protesta de decir verdad declaramos que los Estados Financieros y sus notas, son razonablemente correctos y son responsabilidad del emisor”.

Tercer Informe de Cuenta Pública
INSTITUTO DE CRÉDITO PARA LOS TRABAJADORES AL SERVICIO DEL GOBIERNO DEL ESTADO DE MORELOS
Conciliación entre los Ingresos Presupuestarios y Contables
Del 1 de enero al 30 de septiembre de 2023
(Cifras en Pesos)



Concepto	2023
1. Total de Ingresos Presupuestarios	419,642,409
2. Más Ingresos Contables No Presupuestarios	398,796,538
2.1 Ingresos Financieros	338,296,099
2.2 Incremento por Variación de Inventarios	-
2.3 Disminución del Exceso de Estimaciones por Pérdida o Deterioro u Obsolescencia	-
2.4 Disminución del Exceso de Provisiones	-
2.5 Otros Ingresos y Beneficios Varios	-
2.6 Otros Ingresos Contables No Presupuestarios	60,500,439
3. Menos Ingresos Presupuestarios No Contables	419,642,409
3.1 Aprovechamientos Patrimoniales	419,642,409
3.2 Ingresos Derivados de Financiamientos	-
3.3 Otros Ingresos Presupuestarios No Contables	-
4. Total de Ingresos Contables	398,796,538

Tercer Informe de Cuenta Pública
INSTITUTO DE CRÉDITO PARA LOS TRABAJADORES AL SERVICIO DEL GOBIERNO DEL ESTADO DE MORELOS
Conciliación entre los Egresos Presupuestarios y los Gastos Contables
Del 1 de enero al 30 de septiembre de 2023
(Cifras en Pesos)



Concepto	2023
1. Total de Egresos Presupuestarios	77,275,127
2. Menos Egresos Presupuestarios No Contables	77,275,127
2.1 Materias Primas y Materiales de Producción y Comercialización	3,505,227
2.2 Materiales y Suministros	-
2.3 Mobiliario y Equipo de Administración	-
2.4 Mobiliario y Equipo Educativo y Recreativo	-
2.5 Equipo e Instrumental Médico y de Laboratorio	-
2.6 Vehículos y Equipo de Transporte	-
2.7 Equipo de Defensa y Seguridad	-
2.8 Maquinaria, Otros Equipos y Herramientas	-
2.9 Activos Biológicos	-
2.10 Bienes Inmuebles	-
2.11 Activos Intangibles	2,276
2.12 Obra Pública en Bienes de Dominio Público	-
2.13 Obra Pública en Bienes Propios	-
2.14 Acciones y Participaciones de Capital	-
2.15 Compra de Títulos y Valores	-
2.16 Concesión de Préstamos	-
2.17 Inversiones en Fideicomisos, Mandatos y Otros Análogos	-
2.18 Provisiones para Contingencias y Otras Erogaciones Especiales	-
2.19 Amortización de la Deuda Pública	-
2.20 Adeudos de Ejercicios Fiscales Anteriores (ADEFAS)	-
2.21 Otros Egresos Presupuestarios No Contables	73,767,624
3. Más Gastos Contables No Presupuestarios	78,461,656
3.1 Estimaciones, Depreciaciones, Deterioros, Obsolescencia y Amortizaciones	3,658,688
3.2 Provisiones	-
3.3 Disminución de Inventarios	-
3.4 Otros Gastos	-
3.5 Inversión Pública no Capitalizable	-
3.6 Materiales y Suministros (consumos)	-
3.7 Otros Gastos Contables No Presupuestarios	74,802,968
4. Total de Gastos Contables	78,461,656



Información Presupuestaria

TERCER INFORME DE CUENTA PÚBLICA
INSTITUTO DE CRÉDITO PARA LOS TRABAJADORES AL
SERVICIO DEL GOBIERNO DEL ESTADO DE MORELOS
ENERO - SEPTIEMBRE

2023



Tercer Informe de Cuenta Pública
INSTITUTO DE CRÉDITO PARA LOS TRABAJADORES AL SERVICIO DEL GOBIERNO DEL ESTADO DE MORELOS
 Balance Presupuestario - LDF
 Del 1 de enero al 30 de septiembre de 2023
 (Cifras en Pesos)



Concepto	Estimado / Aprobado	Devengado	Recaudado / Pagado
A. Ingresos Totales (A = A1 + A2 + A3)	539,967,898	419,642,409	419,642,409
A1. Ingresos de Libre Disposición	539,967,898	419,642,409	419,642,409
A2. Transferencias Federales Etiquetadas	-	-	-
A3. Financiamiento Neto	-	-	-
B. Egresos Presupuestarios (B = B1 + B2)	139,227,046	77,275,127	77,275,127
B1. Gasto No Etiquetado (sin incluir Amortización de la Deuda Pública)	139,227,046	77,275,127	77,275,127
B2. Gasto Etiquetado (sin incluir Amortización de la Deuda Pública)	-	-	-
C. Remanentes del Ejercicio Anterior (C = C1 + C2)	-	-	-
C1. Remanentes de Ingresos de Libre Disposición aplicados en el periodo	-	-	-
C2. Remanentes de Transferencias Federales Etiquetadas aplicados en el periodo	-	-	-
I. Balance Presupuestario (I = A - B + C)	400,740,852	342,367,282	342,367,282
II. Balance Presupuestario sin Financiamiento Neto (II = I - A3)	400,740,852	342,367,282	342,367,282
III. Balance Presupuestario sin Financiamiento Neto y sin Remanentes del Ejercicio Anterior (III = II - C)	400,740,852	342,367,282	342,367,282

Concepto	Aprobado	Devengado	Pagado
E. Intereses, Comisiones y Gastos de la Deuda (E = E1 + E2)	-	-	-
E1. Intereses, Comisiones y Gastos de la Deuda con Gasto No Etiquetado	-	-	-
E2. Intereses, Comisiones y Gastos de la Deuda con Gasto Etiquetado	-	-	-
IV. Balance Primario (IV = III + E)	400,740,852	342,367,282	342,367,282

Concepto	Estimado / Aprobado	Devengado	Recaudado / Pagado
F. Financiamiento (F = F1 + F2)	-	-	-
F1. Financiamiento con Fuente de Pago de Ingresos de Libre Disposición	-	-	-
F2. Financiamiento con Fuente de Pago de Transferencias Federales Etiquetadas	-	-	-
G. Amortización de la Deuda (G = G1 + G2)	-	-	-
G1. Amortización de la Deuda Pública con Gasto No Etiquetado	-	-	-
G2. Amortización de la Deuda Pública con Gasto Etiquetado	-	-	-
A3. Financiamiento Neto (A3 = F - G)	-	-	-

Concepto	Estimado / Aprobado	Devengado	Recaudado / Pagado
A1. Ingresos de Libre Disposición	539,967,898	419,642,409	419,642,409
A3.1 Financiamiento Neto con Fuente de Pago de Ingresos de Libre Disposición (A3.1 = F1 - G1)	-	-	-
F1. Financiamiento con Fuente de Pago de Ingresos de Libre Disposición	-	-	-
G1. Amortización de la Deuda Pública con Gasto No Etiquetado	-	-	-
B1. Gasto No Etiquetado (sin incluir Amortización de la Deuda Pública)	139,227,046	77,275,127	77,275,127
C1. Remanentes de Ingresos de Libre Disposición aplicados en el periodo	-	-	-
V. Balance Presupuestario de Recursos Disponibles (V = A1 + A3.1 - B1 + C1)	400,740,852	342,367,282	342,367,282
VI. Balance Presupuestario de Recursos Disponibles sin Financiamiento Neto (VI = V - A3.1)	400,740,852	342,367,282	342,367,282

Concepto	Estimado / Aprobado	Devengado	Recaudado / Pagado
A2. Transferencias Federales Etiquetadas	-	-	-
A3.2 Financiamiento Neto con Fuente de Pago de Transferencias Federales Etiquetadas (A3.2 = F2 - G2)	-	-	-
F2. Financiamiento con Fuente de Pago de Transferencias Federales Etiquetadas	-	-	-
G2. Amortización de la Deuda Pública con Gasto Etiquetado	-	-	-
B2. Gasto Etiquetado (sin incluir Amortización de la Deuda Pública)	-	-	-
C2. Remanentes de Transferencias Federales Etiquetadas aplicados en el periodo	-	-	-
VII. Balance Presupuestario de Recursos Etiquetados (VII = A2 + A3.2 - B2 + C2)	-	-	-
VIII. Balance Presupuestario de Recursos Etiquetados sin Financiamiento Neto (VIII = VII - A3.2)	-	-	-



Tercer Informe de Cuenta Pública
INSTITUTO DE CRÉDITO PARA LOS TRABAJADORES AL SERVICIO DEL GOBIERNO DEL ESTADO DE MORELOS
Estado Analítico de Ingresos
Del 1 de enero al 30 de septiembre de 2023
(Cifras en Pesos)



Rubro de Ingresos	Ingreso					Diferencia (6 = 5 - 1)
	Estimado	Ampliaciones y Reducciones	Modificado	Devengado	Recaudado	
	(1)	(2)	(3 = 1 + 2)	(4)	(5)	
Impuestos	-	-	-	-	-	-
Cuotas y Aportaciones de Seguridad Social	86,250,037	-	86,250,037	58,005,493	58,005,493	(28,244,544)
Contribuciones de Mejoras	-	-	-	-	-	-
Derechos	-	-	-	-	-	-
Productos	452,663,861	(5,000,000)	447,663,861	360,430,581	360,430,581	(92,233,280)
Aprovechamientos	-	-	-	-	-	-
Ingresos por Venta de Bienes, Prestación de Servicios y Otros Ingresos	1,054,000	-	1,054,000	1,206,335	1,206,335	152,335
Participaciones, Aportaciones, Convenios, Incentivos Derivados de la Colaboración Fiscal y Fondos Distintos de Aportaciones	-	-	-	-	-	-
Transferencias, Asignaciones, Subsidios y Subvenciones, y Pensiones y Jubilaciones	-	-	-	-	-	-
Ingresos Derivados de Financiamientos	-	-	-	-	-	-
Total	539,967,898	(5,000,000)	534,967,898	419,642,409	419,642,409	(120,325,489)
				Ingresos excedentes		

Estado Analítico de Ingresos Por Fuente de Financiamiento	Ingreso					Diferencia (6 = 5 - 1)
	Estimado	Ampliaciones y Reducciones	Modificado	Devengado	Recaudado	
	(1)	(2)	(3 = 1 + 2)	(4)	(5)	
Ingresos del Poder Ejecutivo Federal o Estatal y de los Municipios	-	-	-	-	-	-
Impuestos	-	-	-	-	-	-
Cuotas y Aportaciones de Seguridad Social	-	-	-	-	-	-
Contribuciones de Mejoras	-	-	-	-	-	-
Derechos	-	-	-	-	-	-
Productos ¹	-	-	-	-	-	-
Aprovechamientos ²	-	-	-	-	-	-
Participaciones, Aportaciones, Convenios, Incentivos Derivados de la Colaboración Fiscal y Fondos Distintos de Aportaciones	-	-	-	-	-	-
Transferencias, Asignaciones, Subsidios y Subvenciones, y Pensiones y Jubilaciones	-	-	-	-	-	-
Ingresos de los Entes Públicos de los Poderes Legislativo y Judicial, de los Órganos Autónomos y del Sector Paraestatal o Paramunicipal, así como de las Empresas Productivas del Estado	539,967,898	(5,000,000)	534,967,898	419,642,409	419,642,409	(120,325,489)
Cuotas y Aportaciones de Seguridad Social	86,250,037	-	86,250,037	58,005,493	58,005,493	(28,244,544)
Productos ¹	452,663,861	(5,000,000)	447,663,861	360,430,581	360,430,581	(92,233,280)
Ingresos por Venta de Bienes, Prestación de Servicios y Otros Ingresos ³	1,054,000	-	1,054,000	1,206,335	1,206,335	152,335
Transferencias, Asignaciones, Subsidios y Subvenciones, y Pensiones y Jubilaciones	-	-	-	-	-	-
Ingresos Derivados de Financiamientos	-	-	-	-	-	-
Ingresos Derivados de Financiamientos	-	-	-	-	-	-
Total	539,967,898	(5,000,000)	534,967,898	419,642,409	419,642,409	(120,325,489)
				Ingresos excedentes		

¹ Incluye intereses que generan las cuentas bancarias de los entes públicos en productos.

² Incluye donativos en efectivo del Poder Ejecutivo, entre otros aprovechamientos.

³ Se refiere a los ingresos propios obtenidos por los Poderes Legislativo y Judicial, los Órganos Autónomos y las entidades de la administración pública paraestatal y paramunicipal, por sus actividades diversas no inherentes a su operación que generan recursos y que no sean ingresos por venta de bienes o prestación de servicios, tales como donativos en efectivo, entre otros.



Tercer Informe de Cuenta Pública
INSTITUTO DE CRÉDITO PARA LOS TRABAJADORES AL SERVICIO DEL GOBIERNO DEL ESTADO DE MORELOS
Estado Analítico de Ingresos Detallado - LDF
Del 1 de enero al 30 de septiembre de 2023
(Cifras en Pesos)



Concepto	Ingreso					Diferencia
	Estimado	Ampliaciones/ (Reducciones)	Modificado	Devengado	Recaudado	
Ingresos de Libre Disposición						
<i>Impuestos</i>	-	-	-	-	-	-
<i>Cuotas y Aportaciones de Seguridad Social</i>	86,250,037	-	86,250,037	58,005,493	58,005,493	(28,244,544)
<i>Contribuciones de Mejoras</i>	-	-	-	-	-	-
<i>Derechos</i>	-	-	-	-	-	-
<i>Productos</i>	452,663,861	(5,000,000)	447,663,861	360,430,581	360,430,581	(92,233,280)
<i>Aprovechamientos</i>	-	-	-	-	-	-
<i>Ingresos por Venta de Bienes y Prestación de Servicios</i>	1,054,000	-	1,054,000	1,206,335	1,206,335	152,335
<i>Participaciones</i>	-	-	-	-	-	-
Fondo General de Participaciones	-	-	-	-	-	-
Fondo de Fomento Municipal	-	-	-	-	-	-
Fondo de Fiscalización y Recaudación	-	-	-	-	-	-
Fondo de Compensación	-	-	-	-	-	-
Fondo de Extracción de Hidrocarburos	-	-	-	-	-	-
Impuesto Especial Sobre Producción y Servicios	-	-	-	-	-	-
0.136% de la Recaudación Federal Participable	-	-	-	-	-	-
3.17% Sobre Extracción de Petróleo	-	-	-	-	-	-
Gasolinas y Diésel	-	-	-	-	-	-
Fondo del Impuesto Sobre la Renta	-	-	-	-	-	-
Fondo de Estabilización de los Ingresos de las Ent. Fed.	-	-	-	-	-	-
<i>Incentivos Derivados de la Colaboración Fiscal</i>	-	-	-	-	-	-
Tenencia o Uso de Vehículos	-	-	-	-	-	-
Fondo de Compensación ISAN	-	-	-	-	-	-
Impuesto Sobre Automóviles Nuevos	-	-	-	-	-	-
Fondo de Compensación de Repecos-Intermedios	-	-	-	-	-	-
Otros Incentivos Económicos	-	-	-	-	-	-
<i>Transferencias y Asignaciones</i>	-	-	-	-	-	-
<i>Convenios</i>	-	-	-	-	-	-
Otros Convenios y Subsidios	-	-	-	-	-	-
<i>Otros Ingresos de Libre Disposición</i>	-	-	-	-	-	-
Participaciones en Ingresos Locales	-	-	-	-	-	-
Otros Ingresos de Libre Disposición	-	-	-	-	-	-
Total de Ingresos de Libre Disposición	539,967,898	(5,000,000)	534,967,898	419,642,409	419,642,409	(120,325,489)
Ingresos Excedentes de Ingresos de Libre Disposición						
Transferencias Federales Etiquetadas						
<i>Aportaciones</i>	-	-	-	-	-	-
Fondo de Aport. para la Nómina Educativa y Gto. Op.	-	-	-	-	-	-
Fondo de Aportaciones para los Servicios de Salud	-	-	-	-	-	-
Fondo de Aportaciones para la Infraestructura Social	-	-	-	-	-	-
Fondo de Aport. para el Fortalecimiento de los Municipios y de las Demarcaciones Territoriales del Distrito Federal	-	-	-	-	-	-
Fondo de Aportaciones Múltiples	-	-	-	-	-	-
Fondo de Aport. para la Educación Tec. y de Adultos	-	-	-	-	-	-
Fondo de Aportaciones para la Seguridad Pública de los Estados y del Distrito Federal	-	-	-	-	-	-
Fondo de Aportaciones para el Fortalecimiento de las Entidades Federativas	-	-	-	-	-	-
<i>Convenios</i>	-	-	-	-	-	-
Convenios de Protección Social en Salud	-	-	-	-	-	-
Convenios de Descentralización	-	-	-	-	-	-
Convenios de Reasignación	-	-	-	-	-	-
Otros Convenios y Subsidios	-	-	-	-	-	-
<i>Fondos Distintos de Aportaciones</i>	-	-	-	-	-	-
Fondo para Entidades Federativas y Municipios Productores de Hidrocarburos	-	-	-	-	-	-
Fondo Minero	-	-	-	-	-	-
<i>Transferencias, Asignaciones, Subsidios y Subvenciones, y Pensiones y Jubilaciones</i>	-	-	-	-	-	-
<i>Otras Transferencias Federales Etiquetadas</i>	-	-	-	-	-	-
Total de Transferencias Federales Etiquetadas	-	-	-	-	-	-
Ingresos Derivados de Financiamientos	-	-	-	-	-	-
<i>Ingresos Derivados de Financiamientos</i>	-	-	-	-	-	-
Total de Ingresos	539,967,898	(5,000,000)	534,967,898	419,642,409	419,642,409	(120,325,489)
Datos Informativos						
1. Ingresos Derivados de Financiamientos con Fuente de Pago de Ingresos de Libre Disposición	-	-	-	-	-	-
2. Ingresos Derivados de Financiamientos con Fuente de Pago de Transferencias Federales Etiquetadas	-	-	-	-	-	-
3. Ingresos Derivados de Financiamientos	-	-	-	-	-	-



Tercer Informe de Cuenta Pública
INSTITUTO DE CRÉDITO PARA LOS TRABAJADORES AL SERVICIO DEL GOBIERNO DEL ESTADO DE MORELOS

Estado Analítico del Ejercicio del Presupuesto de Egresos

Clasificación por Objeto del Gasto (Capítulo y Concepto)

Del 1 de enero al 30 de septiembre de 2023

(Cifras en Pesos)



Concepto	Egresos					Subejercicio
	Aprobado	Ampliaciones/ (Reducciones)	Modificado	Devengado	Pagado	
	1	2	3 = (1 + 2)	4	5	
Servicios Personales	78,846,585	-	78,846,585	45,255,838	45,255,838	33,590,747
Remuneraciones al Personal de Carácter Permanente	37,586,932	-	37,586,932	27,130,635	27,130,635	10,456,297
Remuneraciones al Personal de Carácter Transitorio	3,092,241	-	3,092,241	1,662,814	1,662,814	1,429,427
Remuneraciones Adicionales y Especiales	12,912,367	500,000	13,412,367	2,284,370	2,284,370	11,127,997
Seguridad Social	10,294,292	284,000	10,578,292	7,601,776	7,601,776	2,976,516
Otras Prestaciones Sociales y Económicas	14,960,753	(784,000)	14,176,753	6,576,243	6,576,243	7,600,510
Previsiones	-	-	-	-	-	-
Pago de Estímulos a Servidores Públicos	-	-	-	-	-	-
Materiales y Suministros	8,018,500	(316,500)	7,702,000	3,505,227	3,505,227	4,196,773
Materiales de Admón., Emisión de Doctos. y Artículos Oficiales	1,833,900	103,500	1,937,400	1,141,682	1,141,682	795,718
Alimentos y Utensilios	322,000	1,500	323,500	207,742	207,742	115,758
Materias Primas y Materiales de Producción y Comercialización	-	-	-	-	-	-
Materiales y Artículos de Construcción y de Reparación	1,338,600	(400,500)	938,100	613,356	613,356	324,744
Productos Químicos, Farmacéuticos y de Laboratorio	2,122,000	(40,000)	2,082,000	925,797	925,797	1,156,203
Combustibles, Lubricantes y Aditivos	728,000	10,000	738,000	449,122	449,122	288,878
Vestuario, Blancos, Prendas de Protección y Artículos Deportivos	1,220,000	4,000	1,224,000	92,993	92,993	1,131,007
Materiales y Suministros Para Seguridad	-	-	-	-	-	-
Herramientas, Refacciones y Accesorios Menores	454,000	5,000	459,000	74,535	74,535	384,465
Servicios Generales	23,114,569	6,078,000	29,192,569	14,444,013	14,444,013	14,748,556
Servicios Básicos	3,020,450	9,000	3,029,450	1,586,382	1,586,382	1,443,068
Servicios de Arrendamiento	489,200	47,000	536,200	214,252	214,252	321,948
Servicios Profesionales, Científicos, Técnicos y Otros Servicios	6,336,300	(366,600)	5,969,700	2,948,909	2,948,909	3,020,791
Servicios Financieros, Bancarios y Comerciales	2,973,200	(600,000)	2,373,200	767,447	767,447	1,605,753
Servicios de Instalación, Reparación, Mantto. y Conservación	7,169,965	(517,000)	6,652,965	3,236,242	3,236,242	3,416,723
Servicios de Comunicación Social y Publicidad	781,000	7,599,600	8,380,600	4,565,100	4,565,100	3,815,500
Servicios de Traslado y Viáticos	238,750	(45,000)	193,750	97,514	97,514	96,236
Servicios Oficiales	800,000	(3,000)	797,000	206,333	206,333	590,667
Otros Servicios Generales	1,305,704	(46,000)	1,259,704	821,834	821,834	437,870
Transferencias, Asignaciones, Subsidios y Otras Ayudas	21,232,842	-	21,232,842	11,410,672	11,410,672	9,822,170
Transferencias Internas y Asignaciones al Sector Público	-	-	-	-	-	-
Transferencias al Resto del Sector Público	-	-	-	-	-	-
Subsidios y Subvenciones	-	-	-	-	-	-
Ayudas Sociales	1,672,000	-	1,672,000	944,140	944,140	727,860
Pensiones y Jubilaciones	19,290,842	-	19,290,842	10,196,532	10,196,532	9,094,310
Transferencias a Fideicomisos, Mandatos y Otros Análogos	-	-	-	-	-	-
Transferencias a la Seguridad Social	-	-	-	-	-	-
Donativos	270,000	-	270,000	270,000	270,000	-
Transferencias al Exterior	-	-	-	-	-	-
Bienes Muebles, Inmuebles e Intangibles	4,418,300	(761,500)	3,656,800	1,163,576	1,163,576	2,493,224
Mobiliario y Equipo de Administración	2,385,000	(226,500)	2,158,500	899,845	899,845	1,258,655
Mobiliario y Equipo Educativo y Recreativo	-	-	-	-	-	-
Equipo e Instrumental Médico y de Laboratorio	312,800	-	312,800	261,455	261,455	51,345
Vehículos y Equipo de Transporte	-	-	-	-	-	-
Equipo de Defensa y Seguridad	-	-	-	-	-	-
Maquinaria, Otros Equipos y Herramientas	897,500	(35,000)	862,500	-	-	862,500
Activos Biológicos	-	-	-	-	-	-
Bienes Inmuebles	-	-	-	-	-	-
Activos Intangibles	823,000	(500,000)	323,000	2,276	2,276	320,724
Inversión Pública	3,596,250	-	3,596,250	1,495,801	1,495,801	2,100,449
Obra Pública en Bienes de Dominio Público	-	-	-	-	-	-
Obra Pública en Bienes Propios	3,596,250	-	3,596,250	1,495,801	1,495,801	2,100,449
Proyectos Productivos y Acciones de Fomento	-	-	-	-	-	-
Inversiones Financieras y Otras Provisiones	-	-	-	-	-	-
Inversiones Para el Fomento de Actividades Productivas	-	-	-	-	-	-
Acciones y Participaciones de Capital	-	-	-	-	-	-
Compra de Títulos y Valores	-	-	-	-	-	-
Concesión de Préstamos	-	-	-	-	-	-
Inversiones en Fideicomisos, Mandatos y Otros Análogos	-	-	-	-	-	-
Otras Inversiones Financieras	-	-	-	-	-	-
Provisiones para Contingencias y Otras Erogaciones Especiales	-	-	-	-	-	-
Participaciones y Aportaciones	-	-	-	-	-	-
Participaciones	-	-	-	-	-	-
Aportaciones	-	-	-	-	-	-
Convenios	-	-	-	-	-	-
Deuda Pública	-	-	-	-	-	-
Amortización de la Deuda Pública	-	-	-	-	-	-
Intereses de la Deuda Pública	-	-	-	-	-	-
Comisiones de la Deuda Pública	-	-	-	-	-	-
Gastos de la Deuda Pública	-	-	-	-	-	-
Costo por Coberturas	-	-	-	-	-	-
Apoyos Financieros	-	-	-	-	-	-
Adeudos de Ejercicios Fiscales Anteriores (Adefas)	-	-	-	-	-	-
Total del Gasto	139,227,046	5,000,000	144,227,046	77,275,127	77,275,127	66,951,919



Tercer Informe de Cuenta Pública
INSTITUTO DE CRÉDITO PARA LOS TRABAJADORES AL SERVICIO DEL GOBIERNO DEL ESTADO DE MORELOS
 Estado Analítico del Ejercicio del Presupuesto de Egresos Detallado - LDF
 Clasificación por Objeto del Gasto (Capítulo y Concepto)
 Del 1 de enero al 30 de septiembre de 2023
 (Cifras en Pesos)



Concepto	Egresos					Subejercicio
	Aprobado	Ampliaciones / (Reducciones)	Modificado	Devengado	Pagado	
Gasto No Etiquetado	139,227,046	5,000,000	144,227,046	77,275,127	77,275,127	66,951,919
Servicios Personales	78,846,585	-	78,846,585	45,255,838	45,255,838	33,590,747
Remuneraciones al Personal de Carácter Permanente	37,586,932	-	37,586,932	27,130,635	27,130,635	10,456,297
Remuneraciones al Personal de Carácter Transitorio	3,092,241	-	3,092,241	1,662,814	1,662,814	1,429,427
Remuneraciones Adicionales y Especiales	12,912,367	500,000	13,412,367	2,284,370	2,284,370	11,127,997
Seguridad Social	10,294,292	284,000	10,578,292	7,601,776	7,601,776	2,976,516
Otras Prestaciones Sociales y Económicas	14,960,753	(784,000)	14,176,753	6,576,243	6,576,243	7,600,510
Previsiones	-	-	-	-	-	-
Pago de Estímulos a Servidores Públicos	-	-	-	-	-	-
Materiales y Suministros	8,018,500	(316,500)	7,702,000	3,505,227	3,505,227	4,196,773
Materiales de Admón., Emisión de Doctos. y Art. Oficiales	1,833,900	103,500	1,937,400	1,141,682	1,141,682	795,718
Alimentos y Utensilios	322,000	1,500	323,500	207,742	207,742	115,758
Materias Primas y Materiales de Prod. y Comercialización	-	-	-	-	-	-
Materiales y Artículos de Construcción y de Reparación	1,338,600	(400,500)	938,100	613,356	613,356	324,744
Productos Químicos, Farmacéuticos y de Laboratorio	2,122,000	(40,000)	2,082,000	925,797	925,797	1,156,203
Combustibles, Lubricantes y Aditivos	728,000	10,000	738,000	449,122	449,122	288,878
Vestuario, Blancos, Prendas de Protección y Art. Deportivos	1,220,000	4,000	1,224,000	92,993	92,993	1,131,007
Materiales y Suministros Para Seguridad	-	-	-	-	-	-
Herramientas, Refacciones y Accesorios Menores	454,000	5,000	459,000	74,535	74,535	384,465
Servicios Generales	23,114,569	6,078,000	29,192,569	14,444,013	14,444,013	14,748,556
Servicios Básicos	3,020,450	9,000	3,029,450	1,586,382	1,586,382	1,443,068
Servicios de Arrendamiento	489,200	47,000	536,200	214,252	214,252	321,948
Servicios Profesionales, Científicos, Técnicos y Otros Serv.	6,336,300	(366,600)	5,969,700	2,948,909	2,948,909	3,020,791
Servicios Financieros, Bancarios y Comerciales	2,973,200	(600,000)	2,373,200	767,447	767,447	1,605,753
Servicios de Instalación, Reparación, Mantto. y Conservación	7,169,965	(517,000)	6,652,965	3,236,242	3,236,242	3,416,723
Servicios de Comunicación Social y Publicidad	781,000	7,599,600	8,380,600	4,565,100	4,565,100	3,815,500
Servicios de Traslado y Viáticos	238,750	(45,000)	193,750	97,514	97,514	96,236
Servicios Oficiales	800,000	(3,000)	797,000	206,333	206,333	590,667
Otros Servicios Generales	1,305,704	(46,000)	1,259,704	821,834	821,834	437,870
Transferencias, Asignaciones, Subsidios y Otras Ayudas	21,232,842	-	21,232,842	11,410,672	11,410,672	9,822,170
Transferencias Internas y Asignaciones al Sector Público	-	-	-	-	-	-
Transferencias al Resto del Sector Público	-	-	-	-	-	-
Subsidios y Subvenciones	-	-	-	-	-	-
Ayudas Sociales	1,672,000	-	1,672,000	944,140	944,140	727,860
Pensiones y Jubilaciones	19,290,842	-	19,290,842	10,196,532	10,196,532	9,094,310
Transferencias a Fideicomisos, Mandatos y Otros Análogos	-	-	-	-	-	-
Transferencias a la Seguridad Social	-	-	-	-	-	-
Donativos	270,000	-	270,000	270,000	270,000	-
Transferencias al Exterior	-	-	-	-	-	-
Bienes Muebles, Inmuebles e Intangibles	4,418,300	(761,500)	3,656,800	1,163,576	1,163,576	2,493,224
Mobiliario y Equipo de Administración	2,385,000	(226,500)	2,158,500	899,845	899,845	1,258,655
Mobiliario y Equipo Educativo y Recreativo	-	-	-	-	-	-
Equipo e Instrumental Médico y de Laboratorio	312,800	-	312,800	261,455	261,455	51,345
Vehículos y Equipo de Transporte	-	-	-	-	-	-
Equipo de Defensa y Seguridad	-	-	-	-	-	-
Maquinaria, Otros Equipos y Herramientas	897,500	(35,000)	862,500	-	-	862,500
Activos Biológicos	-	-	-	-	-	-
Bienes Inmuebles	-	-	-	-	-	-
Activos Intangibles	823,000	(500,000)	323,000	2,276	2,276	320,724
Inversión Pública	3,596,250	-	3,596,250	1,495,801	1,495,801	2,100,449
Obra Pública en Bienes de Dominio Público	-	-	-	-	-	-
Obra Pública en Bienes Propios	3,596,250	-	3,596,250	1,495,801	1,495,801	2,100,449
Proyectos Productivos y Acciones de Fomento	-	-	-	-	-	-
Inversiones Financieras y Otras Provisiones	-	-	-	-	-	-
Inversiones Para el Fomento de Actividades Productivas	-	-	-	-	-	-
Acciones y Participaciones de Capital	-	-	-	-	-	-
Compra de Títulos y Valores	-	-	-	-	-	-
Concesión de Préstamos	-	-	-	-	-	-
Inversiones en Fideicomisos, Mandatos y Otros Análogos	-	-	-	-	-	-
Fideicomiso de Desastres Naturales (Informativo)	-	-	-	-	-	-
Otras Inversiones Financieras	-	-	-	-	-	-
Provisiones para Contingencias y Otras Erogaciones Especiales	-	-	-	-	-	-
Participaciones y Aportaciones	-	-	-	-	-	-
Participaciones	-	-	-	-	-	-
Aportaciones	-	-	-	-	-	-
Convenios	-	-	-	-	-	-
Deuda Pública	-	-	-	-	-	-
Amortización de la Deuda Pública	-	-	-	-	-	-
Intereses de la Deuda Pública	-	-	-	-	-	-
Comisiones de la Deuda Pública	-	-	-	-	-	-
Gastos de la Deuda Pública	-	-	-	-	-	-
Costo por Coberturas	-	-	-	-	-	-
Apoyos Financieros	-	-	-	-	-	-
Adeudos de Ejercicios Fiscales Anteriores (Adefas)	-	-	-	-	-	-



Tercer Informe de Cuenta Pública
INSTITUTO DE CRÉDITO PARA LOS TRABAJADORES AL SERVICIO DEL GOBIERNO DEL ESTADO DE MORELOS
 Estado Analítico del Ejercicio del Presupuesto de Egresos Detallado - LDF
 Clasificación por Objeto del Gasto (Capítulo y Concepto)
 Del 1 de enero al 30 de septiembre de 2023
 (Cifras en Pesos)



Concepto	Egresos					
	Aprobado	Ampliaciones / (Reducciones)	Modificado	Devengado	Pagado	Subejercicio
Gasto Etiquetado	-	-	-	-	-	-
Servicios Personales	-	-	-	-	-	-
Remuneraciones al Personal de Carácter Permanente	-	-	-	-	-	-
Remuneraciones al Personal de Carácter Transitorio	-	-	-	-	-	-
Remuneraciones Adicionales y Especiales	-	-	-	-	-	-
Seguridad Social	-	-	-	-	-	-
Otras Prestaciones Sociales y Económicas	-	-	-	-	-	-
Previsiones	-	-	-	-	-	-
Pago de Estímulos a Servidores Públicos	-	-	-	-	-	-
Materiales y Suministros	-	-	-	-	-	-
Materiales de Admón., Emisión de Doctos. y Art. Oficiales	-	-	-	-	-	-
Alimentos y Utensilios	-	-	-	-	-	-
Materias Primas y Materiales de Prod. y Comercialización	-	-	-	-	-	-
Materiales y Artículos de Construcción y de Reparación	-	-	-	-	-	-
Productos Químicos, Farmacéuticos y de Laboratorio	-	-	-	-	-	-
Combustibles, Lubrificantes y Aditivos	-	-	-	-	-	-
Vestuario, Blancos, Prendas de Protección y Art. Deportivos	-	-	-	-	-	-
Materiales y Suministros Para Seguridad	-	-	-	-	-	-
Herramientas, Refacciones y Accesorios Menores	-	-	-	-	-	-
Servicios Generales	-	-	-	-	-	-
Servicios Básicos	-	-	-	-	-	-
Servicios de Arrendamiento	-	-	-	-	-	-
Servicios Profesionales, Científicos, Técnicos y Otros Serv.	-	-	-	-	-	-
Servicios Financieros, Bancarios y Comerciales	-	-	-	-	-	-
Servicios de Instalación, Reparación, Mantto. y Conservación	-	-	-	-	-	-
Servicios de Comunicación Social y Publicidad	-	-	-	-	-	-
Servicios de Traslado y Viáticos	-	-	-	-	-	-
Servicios Oficiales	-	-	-	-	-	-
Otros Servicios Generales	-	-	-	-	-	-
Transferencias, Asignaciones, Subsidios y Otras Ayudas	-	-	-	-	-	-
Transferencias Internas y Asignaciones al Sector Público	-	-	-	-	-	-
Transferencias al Resto del Sector Público	-	-	-	-	-	-
Subsidios y Subvenciones	-	-	-	-	-	-
Ayudas Sociales	-	-	-	-	-	-
Pensiones y Jubilaciones	-	-	-	-	-	-
Transferencias a Fideicomisos, Mandatos y Otros Análogos	-	-	-	-	-	-
Transferencias a la Seguridad Social	-	-	-	-	-	-
Donativos	-	-	-	-	-	-
Transferencias al Exterior	-	-	-	-	-	-
Bienes Muebles, Inmuebles e Intangibles	-	-	-	-	-	-
Mobiliario y Equipo de Administración	-	-	-	-	-	-
Mobiliario y Equipo Educativo y Recreativo	-	-	-	-	-	-
Equipo e Instrumental Médico y de Laboratorio	-	-	-	-	-	-
Vehículos y Equipo de Transporte	-	-	-	-	-	-
Equipo de Defensa y Seguridad	-	-	-	-	-	-
Maquinaria, Otros Equipos y Herramientas	-	-	-	-	-	-
Activos Biológicos	-	-	-	-	-	-
Bienes Inmuebles	-	-	-	-	-	-
Activos Intangibles	-	-	-	-	-	-
Inversión Pública	-	-	-	-	-	-
Obra Pública en Bienes de Dominio Público	-	-	-	-	-	-
Obra Pública en Bienes Propios	-	-	-	-	-	-
Proyectos Productivos y Acciones de Fomento	-	-	-	-	-	-
Inversiones Financieras y Otras Provisiones	-	-	-	-	-	-
Inversiones Para el Fomento de Actividades Productivas	-	-	-	-	-	-
Acciones y Participaciones de Capital	-	-	-	-	-	-
Compra de Títulos y Valores	-	-	-	-	-	-
Concesión de Préstamos	-	-	-	-	-	-
Inversiones en Fideicomisos, Mandatos y Otros Análogos	-	-	-	-	-	-
Fideicomiso de Desastres Naturales (Informativo)	-	-	-	-	-	-
Otras Inversiones Financieras	-	-	-	-	-	-
Provisiones para Contingencias y Otras Erogaciones Especiales	-	-	-	-	-	-
Participaciones y Aportaciones	-	-	-	-	-	-
Participaciones	-	-	-	-	-	-
Aportaciones	-	-	-	-	-	-
Convenios	-	-	-	-	-	-
Deuda Pública	-	-	-	-	-	-
Amortización de la Deuda Pública	-	-	-	-	-	-
Intereses de la Deuda Pública	-	-	-	-	-	-
Comisiones de la Deuda Pública	-	-	-	-	-	-
Gastos de la Deuda Pública	-	-	-	-	-	-
Costo por Coberturas	-	-	-	-	-	-
Apoyos Financieros	-	-	-	-	-	-
Adeudos de Ejercicios Fiscales Anteriores (Adefas)	-	-	-	-	-	-
Total de Egresos	139,227,046	5,000,000	144,227,046	77,275,127	77,275,127	66,951,919



Tercer Informe de Cuenta Pública
INSTITUTO DE CRÉDITO PARA LOS TRABAJADORES AL SERVICIO DEL GOBIERNO DEL ESTADO DE MORELOS
Estado Analítico del Ejercicio del Presupuesto de Egresos
Clasificación Administrativa
Del 1 de enero al 30 de septiembre de 2023
(Cifras en Pesos)



Concepto	Egresos					Subejercicio 6 = (3 - 4)
	Aprobado	Ampliaciones/ (Reducciones)	Modificado	Devengado	Pagado	
	1	2	3 = (1 + 2)	4	5	
Jefatura de la Oficina de la Gobernatura del Estado	-	-	-	-	-	-
Secretaría de Gobierno	-	-	-	-	-	-
Secretaría de Hacienda	-	-	-	-	-	-
Secretaría de Desarrollo Económico y del Trabajo	-	-	-	-	-	-
Secretaría de Desarrollo Agropecuario	-	-	-	-	-	-
Secretaría de Obras Públicas	-	-	-	-	-	-
Secretaría de Educación	-	-	-	-	-	-
Secretaría de Salud	-	-	-	-	-	-
Secretaría de Administración	-	-	-	-	-	-
Secretaría de la Contraloría	-	-	-	-	-	-
Secretaría de Turismo y Cultura	-	-	-	-	-	-
Secretaría de Desarrollo Social	-	-	-	-	-	-
Secretaría de Desarrollo Sustentable	-	-	-	-	-	-
Secretaría de Movilidad y Transporte	-	-	-	-	-	-
Comisión Estatal de Seguridad Pública	-	-	-	-	-	-
Consejería Jurídica	-	-	-	-	-	-
Gastos Institucionales	-	-	-	-	-	-
Total del Gasto	-	-	-	-	-	-

INSTITUTO DE CRÉDITO PARA LOS TRABAJADORES AL SERVICIO DEL GOBIERNO DEL ESTADO DE MORELOS
Estado Analítico del Ejercicio del Presupuesto de Egresos
Clasificación Administrativa
Del 1 de enero al 30 de septiembre de 2023

Concepto	Egresos					Subejercicio 6 = (3 - 4)
	Aprobado	Ampliaciones/ (Reducciones)	Modificado	Devengado	Pagado	
	1	2	3 = (1 + 2)	4	5	
Poder Ejecutivo	-	-	-	-	-	-
Poder Legislativo	-	-	-	-	-	-
Poder Judicial	-	-	-	-	-	-
Organismos Autónomos	-	-	-	-	-	-
Poder Ejecutivo de los Municipios	-	-	-	-	-	-
Total del Gasto	-	-	-	-	-	-

Sector Paraestatal del Gobierno del Estado de Morelos
Estado Analítico del Ejercicio del Presupuesto de Egresos
Clasificación Administrativa
Del 1 de enero al 30 de septiembre de 2023

Concepto	Egresos					Subejercicio 6 = (3 - 4)
	Aprobado	Ampliaciones/ (Reducciones)	Modificado	Devengado	Pagado	
	1	2	3 = (1 + 2)	4	5	
Entidades Paraestatales y Fideicomisos No Empresariales y No Financieros	139,227,046	5,000,000	144,227,046	77,275,127	77,275,127	66,951,919
Instituciones Públicas de la Seguridad Social	-	-	-	-	-	-
Entidades Paraestatales Empresariales No Financieras con Participación Estatal Mayoritaria	-	-	-	-	-	-
Fideicomisos Empresariales No Financieros con Participación Estatal Mayoritaria	-	-	-	-	-	-
Entidades Paraestatales Empresariales Financieras Monetarias con Participación Estatal Mayoritaria	-	-	-	-	-	-
Entidades Paraestatales Empresariales Financieras No Monetarias con Participación Estatal Mayoritaria	-	-	-	-	-	-
Fideicomisos Financieros Públicos con Participación Estatal Mayoritaria	-	-	-	-	-	-
Total del Gasto	139,227,046	5,000,000	144,227,046	77,275,127	77,275,127	66,951,919



Tercer Informe de Cuenta Pública
INSTITUTO DE CRÉDITO PARA LOS TRABAJADORES AL SERVICIO DEL GOBIERNO DEL ESTADO DE MORELOS
Estado Analítico del Ejercicio del Presupuesto de Egresos Detallado - LDF
Clasificación Administrativa
Del 1 de enero al 30 de septiembre de 2023
(Cifras en Pesos)



Concepto	Egresos					Subejercicio
	Aprobado	Ampliaciones/ (Reducciones)	Modificado	Devengado	Pagado	
Gasto No Etiquetado	139,227,046	5,000,000	144,227,046	77,275,127	77,275,127	66,951,919
Jefatura de la Oficina de la Gubernatura del Estado	-	-	-	-	-	-
Secretaría de Gobierno	-	-	-	-	-	-
Secretaría de Hacienda	-	-	-	-	-	-
Secretaría de Desarrollo Económico y del Trabajo	-	-	-	-	-	-
Secretaría de Desarrollo Agropecuario	-	-	-	-	-	-
Secretaría de Obras Públicas	-	-	-	-	-	-
Secretaría de Educación	-	-	-	-	-	-
Secretaría de Salud	-	-	-	-	-	-
Secretaría de Administración	-	-	-	-	-	-
Secretaría de la Contraloría	-	-	-	-	-	-
Secretaría de Turismo y Cultura	-	-	-	-	-	-
Secretaría de Desarrollo Social	-	-	-	-	-	-
Secretaría de Desarrollo Sustentable	-	-	-	-	-	-
Secretaría de Movilidad y Transporte	-	-	-	-	-	-
Comisión Estatal de Seguridad Pública	-	-	-	-	-	-
Consejería Jurídica	-	-	-	-	-	-
Gastos Institucionales	-	-	-	-	-	-
Poder Legislativo	-	-	-	-	-	-
Poder Judicial	-	-	-	-	-	-
Organismos Autónomos	-	-	-	-	-	-
Entidades Paraestatales y Fideicomisos No Empresariales y No Financieros	139,227,046	5,000,000	144,227,046	77,275,127	77,275,127	66,951,919
Entidades Paraestatales Empresariales No Financieras con Participación Estatal Mayoritaria	-	-	-	-	-	-
Poder Ejecutivo de los Municipios	-	-	-	-	-	-
Gasto Etiquetado	-	-	-	-	-	-
Jefatura de la Oficina de la Gubernatura del Estado	-	-	-	-	-	-
Secretaría de Gobierno	-	-	-	-	-	-
Secretaría de Hacienda	-	-	-	-	-	-
Secretaría de Desarrollo Económico y del Trabajo	-	-	-	-	-	-
Secretaría de Desarrollo Agropecuario	-	-	-	-	-	-
Secretaría de Obras Públicas	-	-	-	-	-	-
Secretaría de Educación	-	-	-	-	-	-
Secretaría de Salud	-	-	-	-	-	-
Secretaría de Administración	-	-	-	-	-	-
Secretaría de la Contraloría	-	-	-	-	-	-
Secretaría de Turismo y Cultura	-	-	-	-	-	-
Secretaría de Desarrollo Social	-	-	-	-	-	-
Secretaría de Desarrollo Sustentable	-	-	-	-	-	-
Secretaría de Movilidad y Transporte	-	-	-	-	-	-
Comisión Estatal de Seguridad Pública	-	-	-	-	-	-
Consejería Jurídica	-	-	-	-	-	-
Gastos Institucionales	-	-	-	-	-	-
Poder Legislativo	-	-	-	-	-	-
Poder Judicial	-	-	-	-	-	-
Organismos Autónomos	-	-	-	-	-	-
Entidades Paraestatales y Fideicomisos No Empresariales y No Financieros	-	-	-	-	-	-
Entidades Paraestatales Empresariales No Financieras con Participación Estatal Mayoritaria	-	-	-	-	-	-
Poder Ejecutivo de los Municipios	-	-	-	-	-	-
Total de Egresos	139,227,046	5,000,000	144,227,046	77,275,127	77,275,127	66,951,919



Tercer Informe de Cuenta Pública
INSTITUTO DE CRÉDITO PARA LOS TRABAJADORES AL SERVICIO DEL GOBIERNO DEL ESTADO DE MORELOS
Estado Analítico del Ejercicio del Presupuesto de Egresos
Clasificación Funcional (Finalidad y Función)
Del 1 de enero al 30 de septiembre de 2023
(Cifras en Pesos)




Concepto	Egresos					Subejercicio 6 = (3 - 4)
	Aprobado	Ampliaciones/ (Reducciones)	Modificado	Devengado	Pagado	
	1	2	3 = (1 + 2)	4	5	
Gobierno	-	-	-	-	-	-
Legislación	-	-	-	-	-	-
Justicia	-	-	-	-	-	-
Coordinación de la Política de Gobierno	-	-	-	-	-	-
Relaciones Exteriores	-	-	-	-	-	-
Asuntos Financieros y Hacendarios	-	-	-	-	-	-
Seguridad Nacional	-	-	-	-	-	-
Asuntos de Orden Público y de Seguridad Interior	-	-	-	-	-	-
Otros Servicios Generales	-	-	-	-	-	-
Desarrollo Social	139,227,046	5,000,000	144,227,046	77,275,127	77,275,127	66,951,919
Protección Ambiental	-	-	-	-	-	-
Vivienda y Servicios a la Comunidad	-	-	-	-	-	-
Salud	-	-	-	-	-	-
Recreación, Cultura y Otras Manifestaciones Sociales	-	-	-	-	-	-
Educación	-	-	-	-	-	-
Protección Social	-	-	-	-	-	-
Otros Asuntos Sociales	139,227,046	5,000,000	144,227,046	77,275,127	77,275,127	66,951,919
Desarrollo Económico	-	-	-	-	-	-
Asuntos Económicos, Comerciales y Laborales en General	-	-	-	-	-	-
Agropecuaria, Silvicultura, Pesca y Caza	-	-	-	-	-	-
Combustibles y Energía	-	-	-	-	-	-
Minería, Manufacturas y Construcción	-	-	-	-	-	-
Transporte	-	-	-	-	-	-
Comunicaciones	-	-	-	-	-	-
Turismo	-	-	-	-	-	-
Ciencia, Tecnología e Innovación	-	-	-	-	-	-
Otras Industrias y Otros Asuntos Económicos	-	-	-	-	-	-
Otras no Clasificadas en Funciones Anteriores	-	-	-	-	-	-
Transacciones de la Deuda Pública / Costo Financiero de la Deuda	-	-	-	-	-	-
Transferencias, Participaciones y Aportaciones entre Diferentes Niveles y Ordenes de Gobierno	-	-	-	-	-	-
Saneamiento del Sistema Financiero	-	-	-	-	-	-
Adeudos de Ejercicios Fiscales Anteriores	-	-	-	-	-	-
Total del Gasto	139,227,046	5,000,000	144,227,046	77,275,127	77,275,127	66,951,919



Tercer Informe de Cuenta Pública
INSTITUTO DE CRÉDITO PARA LOS TRABAJADORES AL SERVICIO DEL GOBIERNO DEL ESTADO DE MORELOS
Estado Analítico del Ejercicio del Presupuesto de Egresos Detallado - LDF
Clasificación Funcional (Finalidad y Función)
Del 1 de enero al 30 de septiembre de 2023
(Cifras en Pesos)



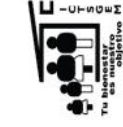
Concepto	Egresos					Subejercicio
	Aprobado	Ampliaciones/ (Reducciones)	Modificado	Devengado	Pagado	
Gasto No Etiquetado	139,227,046	5,000,000	144,227,046	77,275,127	77,275,127	66,951,919
<i>Gobierno</i>	-	-	-	-	-	-
Legislación	-	-	-	-	-	-
Justicia	-	-	-	-	-	-
Coordinación de la Política de Gobierno	-	-	-	-	-	-
Relaciones Exteriores	-	-	-	-	-	-
Asuntos Financieros y Hacendarios	-	-	-	-	-	-
Seguridad Nacional	-	-	-	-	-	-
Asuntos de Orden Público y de Seguridad Interior	-	-	-	-	-	-
Otros Servicios Generales	-	-	-	-	-	-
<i>Desarrollo Social</i>	139,227,046	5,000,000	144,227,046	77,275,127	77,275,127	66,951,919
Protección Ambiental	-	-	-	-	-	-
Vivienda y Servicios a la Comunidad	-	-	-	-	-	-
Salud	-	-	-	-	-	-
Recreación, Cultura y Otras Manifestaciones Sociales	-	-	-	-	-	-
Educación	-	-	-	-	-	-
Protección Social	-	-	-	-	-	-
Otros Asuntos Sociales	139,227,046	5,000,000	144,227,046	77,275,127	77,275,127	66,951,919
<i>Desarrollo Económico</i>	-	-	-	-	-	-
Asuntos Económicos, Comerciales y Laborales en Gral.	-	-	-	-	-	-
Agropecuaria, Silvicultura, Pesca y Caza	-	-	-	-	-	-
Combustibles y Energía	-	-	-	-	-	-
Minería, Manufacturas y Construcción	-	-	-	-	-	-
Transporte	-	-	-	-	-	-
Comunicaciones	-	-	-	-	-	-
Turismo	-	-	-	-	-	-
Ciencia, Tecnología e Innovación	-	-	-	-	-	-
Otras Industrias y Otros Asuntos Económicos	-	-	-	-	-	-
<i>Otras no Clasificadas en Funciones Anteriores</i>	-	-	-	-	-	-
Transacciones de la Deuda Pública / Costo Financiero de la Deuda	-	-	-	-	-	-
Transferencias, Participaciones y Aportaciones entre Diferentes Niveles y Ordenes de Gobierno	-	-	-	-	-	-
Saneamiento del Sistema Financiero	-	-	-	-	-	-
Adeudos de Ejercicios Fiscales Anteriores	-	-	-	-	-	-
Gasto Etiquetado	-	-	-	-	-	-
<i>Gobierno</i>	-	-	-	-	-	-
Legislación	-	-	-	-	-	-
Justicia	-	-	-	-	-	-
Coordinación de la Política de Gobierno	-	-	-	-	-	-
Relaciones Exteriores	-	-	-	-	-	-
Asuntos Financieros y Hacendarios	-	-	-	-	-	-
Seguridad Nacional	-	-	-	-	-	-
Asuntos de Orden Público y de Seguridad Interior	-	-	-	-	-	-
Otros Servicios Generales	-	-	-	-	-	-
<i>Desarrollo Social</i>	-	-	-	-	-	-
Protección Ambiental	-	-	-	-	-	-
Vivienda y Servicios a la Comunidad	-	-	-	-	-	-
Salud	-	-	-	-	-	-
Recreación, Cultura y Otras Manifestaciones Sociales	-	-	-	-	-	-
Educación	-	-	-	-	-	-
Protección Social	-	-	-	-	-	-
Otros Asuntos Sociales	-	-	-	-	-	-
<i>Desarrollo Económico</i>	-	-	-	-	-	-
Asuntos Económicos, Comerciales y Laborales en Gral.	-	-	-	-	-	-
Agropecuaria, Silvicultura, Pesca y Caza	-	-	-	-	-	-
Combustibles y Energía	-	-	-	-	-	-
Minería, Manufacturas y Construcción	-	-	-	-	-	-
Transporte	-	-	-	-	-	-
Comunicaciones	-	-	-	-	-	-
Turismo	-	-	-	-	-	-
Ciencia, Tecnología e Innovación	-	-	-	-	-	-
Otras Industrias y Otros Asuntos Económicos	-	-	-	-	-	-
<i>Otras no Clasificadas en Funciones Anteriores</i>	-	-	-	-	-	-
Transacciones de la Deuda Pública / Costo Financiero de la Deuda	-	-	-	-	-	-
Transferencias, Participaciones y Aportaciones entre Diferentes Niveles y Ordenes de Gobierno	-	-	-	-	-	-
Saneamiento del Sistema Financiero	-	-	-	-	-	-
Adeudos de Ejercicios Fiscales Anteriores	-	-	-	-	-	-
Total del Egresos	139,227,046	5,000,000	144,227,046	77,275,127	77,275,127	66,951,919



Tercer Informe de Cuenta Pública
INSTITUTO DE CRÉDITO PARA LOS TRABAJADORES AL SERVICIO DEL GOBIERNO DEL ESTADO DE MORELOS
 Estado Analítico del Ejercicio del Presupuesto de Egresos Detallado - LDF
 Clasificación de Servicios Personales por Categoría
 Del 1 de enero al 30 de septiembre de 2023
 (Cifras en Pesos)



Concepto	Egresos					Subejercicio
	Aprobado	Ampliaciones/ (Reducciones)	Modificado	Devengado	Pagado	
Gasto No Etiquetado	78,846,585	-	78,846,585	45,255,838	45,255,838	33,590,747
<i>Personal Administrativo y de Servicio Público</i>	-	-	-	-	-	-
<i>Magisterio</i>	-	-	-	-	-	-
Servicios de Salud	78,846,585	-	78,846,585	45,255,838	45,255,838	33,590,747
Personal Administrativo	78,846,585	-	78,846,585	45,255,838	45,255,838	33,590,747
Personal Médico, Paramédico y afín	-	-	-	-	-	-
Seguridad Pública	-	-	-	-	-	-
Gastos Asociados a la Implementación de Nuevas Leyes Fed. o Reformas a las Mismas	-	-	-	-	-	-
Nombre del Programa o Ley 1	-	-	-	-	-	-
Nombre del Programa o Ley 2	-	-	-	-	-	-
Sentencias Laborales Definitivas	-	-	-	-	-	-
Gasto Etiquetado	-	-	-	-	-	-
<i>Personal Administrativo y de Servicio Público</i>	-	-	-	-	-	-
<i>Magisterio</i>	-	-	-	-	-	-
Servicios de Salud	-	-	-	-	-	-
Personal Administrativo	-	-	-	-	-	-
Personal Médico, Paramédico y afín	-	-	-	-	-	-
Seguridad Pública	-	-	-	-	-	-
Gastos Asociados a la Implementación de Nuevas Leyes Fed. o Reformas a las Mismas	-	-	-	-	-	-
Nombre del Programa o Ley 1	-	-	-	-	-	-
Nombre del Programa o Ley 2	-	-	-	-	-	-
Sentencias Laborales Definitivas	-	-	-	-	-	-
Total del Gasto en Servicios Personales	78,846,585	-	78,846,585	45,255,838	45,255,838	33,590,747



Tercer Informe de Cuenta Pública
TRABAJADORES AL SERVICIO DEL GOBIERNO DEL ESTADO DE MORELOS
 Estado Analítico del Ejercicio del Presupuesto de Egresos
 Clasificación Económica (por Tipo de Gasto)
 Del 1 de enero al 30 de septiembre de 2023
 (Cifras en Pesos)



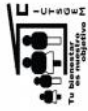
Concepto	Egresos					
	Aprobado	Ampliaciones/ (Reducciones)	Modificado	Devengado	Pagado	Subejercicio
	1	2	3 = (1 + 2)	4	5	6 = (3 - 4)
Gasto Corriente	111,921,654	5,761,500	117,683,154	64,419,219	64,419,219	53,263,935
Gasto de Capital	8,014,550	(761,500)	7,253,050	2,659,377	2,659,377	4,593,673
Amortización de la Deuda y Disminución de Pasivos	-	-	-	-	-	-
Pensiones y Jubilaciones	19,290,842	-	19,290,842	10,196,531	10,196,531	9,094,311
Participaciones	-	-	-	-	-	-
Total del Gasto	139,227,046	5,000,000	144,227,046	77,275,127	77,275,127	66,951,919



Información Programática

TERCER INFORME DE CUENTA PÚBLICA
INSTITUTO DE CRÉDITO PARA LOS TRABAJADORES AL
SERVICIO DEL GOBIERNO DEL ESTADO DE MORELOS
ENERO - SEPTIEMBRE


2023



Tercer Informe de Cuenta Pública
INSTITUTO DE CRÉDITO PARA LOS TRABAJADORES AL SERVICIO DEL GOBIERNO DEL ESTADO DE MORELOS
 Gasto por Categoría Programática
 Del 1 de enero al 30 de septiembre de 2023
 (Cifras en Pesos)



Concepto	Egresos					Subejercicio
	Aprobado	Ampliaciones/ (Reducciones)	Modificado	Devengado	Pagado	
	1	2	3 = (1 + 2)	4	5	6 = (3 - 4)
Programas						
Subsidios: Sector Social y Privado o Ent. Federativas y Municipios						
Sujetos a Reglas de Operación	-	-	-	-	-	-
Otros Subsidios	-	-	-	-	-	-
Desempeño de las Funciones	139,227,046	5,000,000	144,227,046	77,275,127	77,275,127	66,951,919
Prestación de Servicios Públicos	139,227,046	5,000,000	144,227,046	77,275,127	77,275,127	66,951,919
Provisión de Bienes Públicos	-	-	-	-	-	-
Planeación, Seguimiento y Evaluación de Políticas Públicas	-	-	-	-	-	-
Promoción y Fomento	-	-	-	-	-	-
Regulación y Supervisión	-	-	-	-	-	-
Funciones de las Fuerzas Armadas (Únicamente Gobierno Federal)	-	-	-	-	-	-
Específicos	-	-	-	-	-	-
Proyectos de Inversión	-	-	-	-	-	-
Administrativos y de Apoyo						
Apoyo al Proceso Presupuestario y para Mejorar la Eficiencia Institucional	-	-	-	-	-	-
Apoyo a la Función Pública y al Mejoramiento de la Gestión	-	-	-	-	-	-
Operaciones Ajenas	-	-	-	-	-	-
Compromisos						
Obligaciones de Cumplimiento de Resolución Jurisdiccional	-	-	-	-	-	-
Desastres Naturales	-	-	-	-	-	-
Obligaciones						
Pensiones y Jubilaciones	-	-	-	-	-	-
Aportaciones a la Seguridad Social	-	-	-	-	-	-
Aportaciones a Fondos de Estabilización	-	-	-	-	-	-
Aportaciones a Fondos de Inversión y Reestructura de Pensiones	-	-	-	-	-	-
Programas de Gasto Federalizado (Gobierno Federal)						
Gasto Federalizado	-	-	-	-	-	-
Participaciones a Entidades Federativas y Municipios						
Costo financiero, deuda o apoyos a deudores y ahorradores de la banca	-	-	-	-	-	-
Adeudos de ejercicios fiscales anteriores	-	-	-	-	-	-
Total del Gasto	139,227,046	5,000,000	144,227,046	77,275,127	77,275,127	66,951,919



Tercer Informe de Cuenta Pública
INSTITUTO DE CRÉDITO PARA LOS TRABAJADORES AL SERVICIO DEL GOBIERNO DEL ESTADO DE MORELOS
Indicadores de Postura Fiscal
Del 1 de enero al 30 de septiembre de 2023
(Cifras en Pesos)



Concepto	Estimado/Aprobado	Devengado	Recaudado/Pagado
I. Ingresos Presupuestarios	539,967,898	419,642,409	419,642,409
1. Ingresos del Gobierno de la Entidad Federativa	-	-	-
2. Ingresos del Sector Paraestatal	539,967,898	419,642,409	419,642,409
II. Egresos Presupuestarios	139,227,046	77,275,127	77,275,127
3. Egresos del Gobierno de la Entidad Federativa	-	-	-
4. Egresos del Sector Paraestatal	139,227,046	77,275,127	77,275,127
III. Balance Presupuestario (Superávit o Déficit) (III= I - II)	400,740,852	342,367,282	342,367,282

Concepto	Estimado/Aprobado	Devengado	Recaudado/Pagado
III. Balance presupuestario (Superávit o Déficit)	400,740,852	342,367,282	342,367,282
IV. Intereses, Comisiones y Gastos de la Deuda	-	-	-
V. Balance Primario (Superávit o Déficit) (V= III + IV)	400,740,852	342,367,282	342,367,282

Concepto	Estimado/Aprobado	Devengado	Recaudado/Pagado
A. Financiamiento	-	-	-
B. Amortización de la deuda	-	-	-
C. Financiamiento Neto	-	-	-

Programas y Proyectos de Inversión

NO APLICA

Indicadores de Resultados

NO APLICA



Anexos

TERCER INFORME DE CUENTA PÚBLICA
INSTITUTO DE CRÉDITO PARA LOS TRABAJADORES AL
SERVICIO DEL GOBIERNO DEL ESTADO DE MORELOS
ENERO - SEPTIEMBRE

2023

Relación de esquemas bursátiles y de coberturas financieras
Formato libre
(Artículo 46, último párrafo LGCG)

NO APLICA



MORELOS
2018 - 2024



Instituto de la Defensoría Pública del Estado de Morelos

TERCER INFORME DE CUENTA PÚBLICA
ENTIDADES PARAESTATALES
ENERO - SEPTIEMBRE

2023



Introducción

TERCER INFORME DE CUENTA PÚBLICA
INSTITUTO DE LA DEFENSORÍA PÚBLICA DEL
ESTADO DE MORELOS
ENERO - SEPTIEMBRE

2023

INTRODUCCIÓN

El Instituto de la Defensoría Pública del Estado de Morelos (IDPEM) es un Organismo Público Descentralizado, Sectorizado a la Secretaría de Gobierno que tiene como finalidad primordial la de prestar el servicio de defensa en el ámbito penal de forma gratuita a toda aquella persona que se le impute un hecho delictivo en materia penal.

El Instituto de la Defensoría Pública del Estado de Morelos fue creado como organismo público descentralizado mediante la publicación de la Ley Orgánica del Instituto de la Defensoría Pública del Estado de Morelos en el periódico oficial “Tierra y Libertad” número 5081 6° época de fecha 03 de Abril del 2013 mediante el cual se da vida a este Ente, el cual tiene como objetivo además de prestar el servicio de defensa en materia penal a personas de escasos recursos, el de prestar a quien lo solicite el servicio de defensoría pública en las áreas del derecho civil, mercantil y familiar; exceptuando en este último a aquellos en los que se pretenda la disolución del vínculo matrimonial.

Ahora bien, como se ha especificado en líneas anteriores; el Instituto de la Defensoría Pública del Estado de Morelos representa en materia penal a cualquier persona que lo solicite y en las demás áreas a las personas que no cuentan con los recursos económicos para costear un abogado particular; lo que representa la población más vulnerable en el Estado de Morelos; atendiendo en la actualidad al 95% de la población que se encuentra sujeta a un proceso penal tanto adultos como a menores infractores; esto derivado a que los Defensores Públicos son los mejor capacitado en el Nuevo Sistema de Justicia Penal así como en el actual Código Nacional de Procedimientos Penales, capacitación que se ha llevado a cabo desde que se implementó la reforma en el Estado con el apoyo de la federación mediante la Secretaría Técnica del Consejo de Coordinación para la Implementación del Sistema de Justicia Penal así como del Estado; así mismo el Instituto ha creado el área de ejecución de sanciones como cumplimiento a la normativa en la materia, de igual forma se visualiza como un centro de capacitación para abogados postulantes en derecho penal.



Información Contable

TERCER INFORME DE CUENTA PÚBLICA
INSTITUTO DE LA DEFENSORÍA PÚBLICA DEL
ESTADO DE MORELOS
ENERO - SEPTIEMBRE

2023

Concepto	2022	2023	Concepto	2023	2022
INGRESOS Y OTROS BENEFICIOS			GASTOS Y OTRAS PERDIDAS		
Ingresos de Gestión	-	-	Gastos de Funcionamiento	14,400,708	11,384,803
Impuestos	-	-	Servicios Personales	13,238,314	10,260,219
Cuotas y Aportaciones de Seguridad Social	-	-	Materiales y Suministros	394,270	392,360
Contribuciones de Mejoras	-	-	Servicios Generales	768,124	732,224
Derechos	-	-	Transferencias, Asignaciones, Subsidios y Otras Ayudas	650,580	868,068
Productos	-	-	Transferencias Internas y Asignaciones al Sector Público	-	-
Aprovechamientos	-	-	Transferencias al Resto del Sector Público	-	-
Ingresos por Venta de Bienes y Prestación de Servicios	-	-	Subsidios y Subvenciones	-	-
Participaciones, Aportaciones, Convenios, Incentivos Derivados de la Colaboración Fiscal, Fondos Distintos de Aportaciones, Transferencias, Asignaciones, Subsidios y Subvenciones, y Pensiones y Jubilaciones	19,372,608	13,860,237	Ayudas Sociales	-	-
Participaciones, Aportaciones, Convenios, Incentivos Derivados de la Colaboración Fiscal y Fondos Distintos de Aportaciones	19,372,608	13,860,237	Pensiones y Jubilaciones	650,580	868,068
Transferencias, Asignaciones, Subsidios y Subvenciones, y Pensiones y Jubilaciones	-	-	Transferencias a Fideicomisos, Mandatos y Contratos Análogos	-	-
Otros Ingresos y Beneficios	-	-	Transferencias a la Seguridad Social	-	-
Ingresos Financieros	-	-	Donativos	-	-
Incremento por Variación de Inventarios	-	-	Transferencias al Exterior	-	-
Disminución del Exceso de Estimaciones por Pérdida o Deterioro u Obsolescencia	-	-	Participaciones y Aportaciones	-	-
Disminución del Exceso de Provisiones	-	-	Participaciones	-	-
Otros Ingresos y Beneficios Varios	-	-	Aportaciones	-	-
			Convenios	-	-
Total de Ingresos y Otros Beneficios	19,372,608	13,860,237	Intereses, Comisiones y Otros Gastos de la Deuda Pública	-	-
			Intereses de la Deuda Pública	-	-
			Comisiones de la Deuda Pública	-	-
			Gastos de la Deuda Pública	-	-
			Costo por Coberturas	-	-
			Apoyos Financieros	-	-
			Otros Gastos y Pérdidas Extraordinarias	-	-
			Estimaciones, Depreciaciones, Deterioros, Obsolescencia y Amortizaciones	-	-
			Provisiones	-	-
			Disminución de Inventarios	-	-
			Otros Gastos	-	-
			Inversión Pública	-	-
			Inversión Pública no Capitalizable	-	-
			Total de Gastos y Otras Pérdidas	15,051,288	12,252,871
			Resultados del Ejercicio (Ahorro/Desahorro)	4,321,320	1,607,366

Bajo protesta de decir verdad declaramos que los Estados Financieros y sus notas, son razonablemente correctos y son responsabilidad del emisor.

CONCEPTO	Año		CONCEPTO	Año	
	2023	2022		2023	2022
ACTIVO			PASIVO		
Activo Circulante			Pasivo Circulante		
Efectivo y Equivalentes	5,860,941	1,762,807	Cuentas por Pagar a Corto Plazo	187,538	269,049
Derechos a Recibir Efectivo o Equivalentes	87,850	113,608	Documentos por Pagar a Corto Plazo	-	-
Derechos a Recibir Bienes o Servicios	-	-	Porción a Corto Plazo de la Deuda Pública a Largo Plazo	-	-
Inventarios	-	-	Títulos y Valores a Corto Plazo	-	-
Almacenes	-	-	Pasivos Diferidos a Corto Plazo	-	-
Estimación por Pérdida o Deterioro de Activos Circulantes	-	-	Fondos y Bienes de Terceros en Garantía y/o Administración a Corto Plazo	-	-
Otros Activos Circulantes	-	-	Provisiones a Corto Plazo	-	-
Total de Activos Circulantes	5,948,791	1,876,415	Otros Pasivos a Corto Plazo	-	-
Activo No Circulante			Total de Pasivos Circulantes	187,538	269,049
Inversiones Financieras a Largo Plazo	-	-	Pasivo No Circulante		
Derechos a Recibir Efectivo o Equivalentes a Largo Plazo	-	-	Cuentas por Pagar a Largo Plazo	-	-
Bienes Inmuebles, Infraestructura y Construcciones en Proceso	-	-	Documentos por Pagar a Largo Plazo	-	-
Bienes Muebles	4,263,402	3,891,930	Deuda Pública a Largo Plazo	-	-
Activos Intangibles	-	-	Pasivos Diferidos a Largo Plazo	-	-
Depreciación, Deterioro y Amortización Acumulada de Bienes	(3,647,478)	(3,393,145)	Fondos y Bienes de Terceros en Garantía y/o en Administración a Largo Plazo	-	-
Activos Diferidos	-	-	Provisiones a Largo Plazo	-	-
Estimación por Pérdida o Deterioro de Activos no Circulantes	-	-	Total de Pasivos No Circulantes	-	-
Otros Activos no Circulantes	-	-	Total del Pasivo	187,538	269,049
Total de Activos No Circulantes	615,924	498,785	HACIENDA PÚBLICA / PATRIMONIO		
Total del Activo	6,564,715	2,375,200	Hacienda Pública / Patrimonio Contribuido	-	-
			Aportaciones	-	-
			Donaciones de Capital	-	-
			Actualización de la Hacienda Pública / Patrimonio	-	-
			Hacienda Pública / Patrimonio Generado	6,377,177	2,106,151
			Resultados del Ejercicio (Ahorro / Desahorro)	4,321,320	1,607,366
			Resultados de Ejercicios Anteriores	8,258,053	6,700,981
			Revalúos	-	-
			Reservas	-	-
			Rectificaciones de Resultados de Ejercicios Anteriores	(6,202,196)	(6,202,196)
			Exceso o Insuficiencia en la Actualización de la Hacienda Pública / Patrimonio	-	-
			Resultado por Posición Monetaria	-	-
			Resultado por Tenencia de Activos no Monetarios	-	-
			Total Hacienda Pública / Patrimonio	6,377,177	2,106,151
			Total del Pasivo y Hacienda Pública / Patrimonio	6,564,715	2,375,200

Bajo protesta de decir verdad declaramos que los Estados Financieros y sus notas, son razonablemente correctos y son responsabilidad del emisor.

CONCEPTO	30 de septiembre 2023	31 de diciembre 2022	CONCEPTO	30 de septiembre 2023	31 de diciembre 2022
ACTIVO			PASIVO		
Activo Circulante			Pasivo Circulante		
Efectivo y Equivalentes	5,860,941	2,811,489	Cuentas por Pagar a Corto Plazo	187,538	1,036,783
Efectivo	5,860,941	2,811,489	Servicios Personales por Pagar a Corto Plazo	-	303,582
Bancos/Tesorería	-	-	Proveedores por Pagar a Corto Plazo	-	-
Bancos/Depositos y Otros	-	-	Contratistas por Obras Públicas por Pagar a Corto Plazo	-	-
Inversiones Temporales (Hasta 3 meses)	-	-	Participaciones y Aportaciones por Pagar a Corto Plazo	-	-
Fondos con Afectación Específica	-	-	Transferencias Otorgadas por Pagar a Corto Plazo	-	101,640
Depósitos de Fondos de Terceros en Garantía y/o Admón.	-	-	Int., Comisiones y Otros Gastos de la Deuda Púb. por Pagar a Corto Plazo	-	-
Otros Efectivos y Equivalentes	-	-	Retenciones y Contribuciones por Pagar a Corto Plazo	187,538	631,561
			Devoluciones de la Ley de Ingresos por Pagar a Corto Plazo	-	-
Derechos a Recibir Efectivo o Equivalentes	87,850	-	Otras Cuentas por Pagar a Corto Plazo	-	-
Inversiones Financieras de Corto Plazo	-	-	Documentos por Pagar a Corto Plazo	-	-
Cuentas por Cobrar a Corto Plazo	87,850	-	Documentos Comerciales por Pagar a Corto Plazo	-	-
Deudores Diversos por Cobrar a Corto Plazo	-	-	Documentos con Contratistas por Obras Púb. por Pagar a Corto Plazo	-	-
Ingresos por Recuperar a Corto Plazo	-	-	Otros Documentos por Pagar a Corto Plazo	-	-
Deudores por Anticipos de la Tesorería a Corto Plazo	-	-	Porción a Corto Plazo de la Deuda Pública a Largo Plazo	-	-
Préstamos Otorgados a Corto Plazo	-	-	Porción a Corto Plazo de la Deuda Pública	-	-
Otros Derechos a Recibir Efectivo o Equiv. a Corto Plazo	-	-	Porción a Corto Plazo de Arrendamiento Financiero	-	-
			Títulos y Valores a Corto Plazo		
Derechos a Recibir Bienes o Servicios	-	-	Pasivos Diferidos a Corto Plazo	-	-
Ant. a Proveedores por Adq. de Bienes y Prest. de Serv. a Corto Plazo	-	-	Ingresos Cobrados por Adelantado a Corto Plazo	-	-
Ant. a Proveedores por Adq. de Bienes Inm. y Muebles a Corto Plazo	-	-	Intereses Cobrados por Adelantado a Corto Plazo	-	-
Ant. a Proveedores por Adq. de Bienes Intangibles a Corto Plazo	-	-	Otros Pasivos Diferidos a Corto Plazo	-	-
Anticipo a Contratistas por Obras Públicas a Corto Plazo	-	-	Fondos y Bienes de Terceros en Garantía y/o Admón. a C. P.	-	-
Otros Derechos a Recibir Bienes o Servicios a Corto Plazo	-	-	Fondos en Garantía a Corto Plazo	-	-
			Fondos en Administración a Corto Plazo	-	-
Inventarios			Fondos Contingentes a Corto Plazo	-	-
Inventario de Mercancías para Venta	-	-	Fondos de Fideicomisos, Mandatos y Contratos Análogos a Corto Plazo	-	-
Inventario de Mercancías Terminadas	-	-	Otros Fondos de Terceros en Garantía y/o Administración a Corto Plazo	-	-
Inventario de Mercancías en Proceso de Elaboración	-	-	Valores y Bienes en Garantía a Corto Plazo	-	-
Inventario de Materias Primas, Mat. y Suministros para Producción	-	-	Provisiones a Corto Plazo	-	-
Bienes en Tránsito	-	-	Provisión para Demandas y Juicios a Corto Plazo	-	-
			Provisión para Contingencias a Corto Plazo	-	-
Almacenes	-	-	Otras Provisiones a Corto Plazo	-	-
Estimación por Pérdida o Deterioro de Activos Circulantes	-	-	Otros Pasivos a Corto Plazo	-	-
Est. para Ctas. Incobrables por Derechos a Recibir Efectivo o Equiv.	-	-	Ingresos por Clasificar	-	-
Estimación por Deterioro de Inventarios	-	-	Recaudación por Participar	-	-
			Otros Pasivos Circulantes	-	-
Otros Activos Circulantes			Total de Pasivos Circulantes	187,538	1,036,783
Valores en Garantía	-	-			
Bienes en Garantía (excluye depósitos de fondos)	-	-			
Bienes Deriv. de Embargos, Decom., Aseguramientos y Dación en Pago	-	-			
Adquisición con Fondos de Terceros	-	-			
Total de Activos Circulantes	5,948,791	2,811,489			

CONCEPTO	30 de septiembre 2023	31 de diciembre 2022	CONCEPTO	30 de septiembre 2023	31 de diciembre 2022
Activo No Circulante			Pasivo No Circulante		
Inversiones Financieras a Largo Plazo	-	-	Cuentas por Pagar a Largo Plazo	-	-
Derechos a Recibir Efectivo o Equivalentes a Largo Plazo	-	-	Documentos por Pagar a Largo Plazo	-	-
Bienes Inmuebles, Infraestructura y Const. en Proceso	-	-	Deuda Pública a Largo Plazo	-	-
Bienes Muebles	4,263,402	3,928,629	Pasivos Diferidos a Largo Plazo	-	-
Activos Intangibles	-	-	Fdos. y Bienes de Terceros en Garantía y/o en Admón. a L.P.	-	-
Depreciación, Deterioro y Amortización Acumulada de Bienes	(3,647,478)	(3,647,478)	Provisiones a Largo Plazo	-	-
Activos Diferidos	-	-	Total de Pasivos No Circulantes	-	-
Estimación por Pérdida o Deterioro de Activos no Circulantes	-	-	Total del Pasivo	187,538	1,036,783
Otros Activos no Circulantes	-	-			
Total de Activos No Circulantes	615,924	281,151	HACIENDA PÚBLICA / PATRIMONIO		
			Hacienda Pública / Patrimonio Contribuido	-	-
			Aportaciones	-	-
			Donaciones de Capital	-	-
			Actualización de la Hacienda Pública / Patrimonio	-	-
			Hacienda Pública / Patrimonio Generado	6,377,177	2,055,857
			Resultados del Ejercicio (Ahorro / Desahorro)	4,321,320	1,520,373
			Resultados de Ejercicios Anteriores	8,258,053	6,737,680
			Revalúos	-	-
			Reservas	-	-
			Rectificaciones de Resultados de Ejercicios Anteriores	(6,202,196)	(6,202,196)
			Exceso o Insuficiencia en la Actualización de la Hacienda Pública / Patrimonio	-	-
			Resultado por Posición Monetaria	-	-
			Resultado por Tenencia de Activos no Monetarios	-	-
			Total Hacienda Pública / Patrimonio	6,377,177	2,055,857
			Total del Pasivo y Hacienda Pública / Patrimonio	6,564,715	3,092,640

Bajo protesta de decir verdad declaramos que los Estados Financieros y sus notas, son razonablemente correctos y son responsabilidad del emisor.

Concepto	Origen	Aplicación	Concepto	Origen	Aplicación
ACTIVO	-	3,472,075	PASIVO	-	849,245
Activo Circulante	-	3,137,302	Pasivo Circulante	-	849,245
Efectivo y Equivalentes	-	3,049,452	Cuentas por Pagar a Corto Plazo	-	849,245
Derechos a Recibir Efectivo o Equivalentes	-	87,850	Documentos por Pagar a Corto Plazo	-	-
Derechos a Recibir Bienes o Servicios	-	-	Porción a Corto Plazo de la Deuda Pública a Largo Plazo	-	-
Inventarios	-	-	Títulos y Valores a Corto Plazo	-	-
Almacenes	-	-	Pasivos Diferidos a Corto Plazo	-	-
Estimación por Pérdida o Deterioro de Activos Circulantes	-	-	Fdos. y Bienes de Terceros en Garantía y/o Admón. a C. P.	-	-
Otros Activos Circulantes	-	-	Provisiones a Corto Plazo	-	-
Activo No Circulante	-	334,773	Otros Pasivos a Corto Plazo	-	-
Inversiones Financieras a Largo Plazo	-	-	Pasivo No Circulante	-	-
Derechos a Recibir Efectivo o Equivalentes a Largo Plazo	-	-	Cuentas por Pagar a Largo Plazo	-	-
Bienes Inmuebles, Infraestructura y Constr. en Proceso	-	-	Documentos por Pagar a Largo Plazo	-	-
Bienes Muebles	-	334,773	Deuda Pública a Largo Plazo	-	-
Activos Intangibles	-	-	Pasivos Diferidos a Largo Plazo	-	-
Depreciación, Deterioro y Amort. Acumulada de Bienes	-	-	Fdos. y Bienes de Terceros en Garantía y/o Admón. a L. P.	-	-
Activos Diferidos	-	-	Provisiones a Largo Plazo	-	-
Est. por Pérdida o Deterioro de Activos no Circulantes	-	-	HACIENDA PÚBLICA / PATRIMONIO	4,321,320	-
Otros Activos no Circulantes	-	-	Hacienda Pública / Patrimonio Contribuido	-	-
			Aportaciones	-	-
			Donaciones de Capital	-	-
			Actualización de la Hacienda Pública / Patrimonio	-	-
			Hacienda Pública / Patrimonio Generado	4,321,320	-
			Resultados del Ejercicio (Ahorro / Desahorro)	2,800,947	-
			Resultados de Ejercicios Anteriores	1,520,373	-
			Revalúos	-	-
			Reservas	-	-
			Rectificaciones de Resultados de Ejercicios Anteriores	-	-
			Exceso o Insuficiencia en la Actualización de la Hacienda Pública / Patrimonio	-	-
			Resultado por Posición Monetaria	-	-
			Resultado por Tenencia de Activos no Monetarios	-	-

Bajo protesta de decir verdad declaramos que los Estados Financieros y sus notas, son razonablemente correctos y son responsabilidad del emisor.

Concepto	Saldo Inicial 1	Cargos del Periodo 2	Abonos del Periodo 3	Saldo Final 4 = (1 + 2 - 3)	Variación del Periodo (4 - 1)
ACTIVO	3,092,640	39,232,278	35,760,203	6,564,715	3,472,075
Activo Circulante	2,811,489	38,897,505	35,760,203	5,948,791	3,137,302
Efectivo y Equivalentes	2,811,489	17,007,596	13,958,144	5,860,941	3,049,452
Derechos a Recibir Efectivo o Equivalentes	-	21,889,909	21,802,059	87,850	87,850
Derechos a Recibir Bienes o Servicios	-	-	-	-	-
Inventarios	-	-	-	-	-
Almacenes	-	-	-	-	-
Estimación por Pérdida o Deterioro de Activos Circulantes	-	-	-	-	-
Otros Activos Circulantes	-	-	-	-	-
Activo No Circulante	281,151	334,773	-	615,924	334,773
Inversiones Financieras a Largo Plazo	-	-	-	-	-
Derechos a Recibir Efectivo o Equivalentes a Largo Plazo	-	-	-	-	-
Bienes Inmuebles, Infraestructura y Constr. en Proceso	-	-	-	-	-
Bienes Muebles	3,928,629	334,773	-	4,263,402	334,773
Activos Intangibles	-	-	-	-	-
Depreciación, Deterioro y Amort. Acumulada de Bienes	(3,647,478)	-	-	(3,647,478)	-
Activos Diferidos	-	-	-	-	-
Est. por Pérdida o Deterioro de Activos no Circulantes	-	-	-	-	-
Otros Activos no Circulantes	-	-	-	-	-

Bajo protesta de decir verdad declaramos que los Estados Financieros y sus notas, son razonablemente correctos y son responsabilidad del emisor.

Denominación de las Deudas	Moneda de Contratación	Institución o País Acreedor	Saldo Inicial del Periodo	Saldo Final del Periodo
DEUDA PÚBLICA				
Corto Plazo				
Deuda Interna	Pesos		-	-
Instituciones de Crédito			-	-
Títulos y Valores			-	-
Arrendamientos Financieros			-	-
Deuda Externa	Pesos		-	-
Organismos Financieros Internacionales			-	-
Deuda Bilateral			-	-
Títulos y Valores			-	-
Arrendamientos Financieros			-	-
<i>Subtotal a Corto Plazo</i>			-	-
Largo Plazo				
Deuda Interna	Pesos		-	-
Instituciones de Crédito			-	-
Títulos y Valores			-	-
Arrendamientos Financieros			-	-
Deuda Externa	Pesos		-	-
Organismos Financieros Internacionales			-	-
Deuda Bilateral			-	-
Títulos y Valores			-	-
Arrendamientos Financieros			-	-
<i>Subtotal a Largo Plazo</i>			-	-
Otros Pasivos			1,036,783	187,538
Total Deuda y Otros Pasivos			1,036,783	187,538

Bajo protesta de decir verdad declaramos que los Estados Financieros y sus notas, son razonablemente correctos y son responsabilidad del emisor.

Denominación de la Deuda Pública y Otros Pasivos	Saldo al 31 de Diciembre de 2022	Disposiciones del Periodo	Amortizaciones del Periodo	Revaluaciones, Reclasificaciones y Otros Ajustes	Saldo Final del Periodo	Pago de Intereses del Periodo	Pago de Comisiones y demás costos asociados durante el Periodo
<i>Deuda Pública</i>	-	-	-	-	-	-	-
<i>Corto Plazo</i>	-	-	-	-	-	-	-
<i>Instituciones de Crédito</i>	-	-	-	-	-	-	-
<i>Títulos y Valores</i>	-	-	-	-	-	-	-
<i>Arrendamientos Financieros</i>	-	-	-	-	-	-	-
<i>Largo Plazo</i>	-	-	-	-	-	-	-
<i>Instituciones de Crédito</i>	-	-	-	-	-	-	-
<i>Títulos y Valores</i>	-	-	-	-	-	-	-
<i>Arrendamientos Financieros</i>	-	-	-	-	-	-	-
<i>Otros Pasivos</i>	1,036,783	-	-	-	187,538	-	-
<i>Total de la Deuda Pública y Otros Pasivos</i>	1,036,783	-	-	-	187,538	-	-
<i>Deuda Contingente¹ (Informativo)</i>							
Deuda Contingente 1	-	-	-	-	-	-	-
Deuda Contingente 2	-	-	-	-	-	-	-
Deuda Contingente xx	-	-	-	-	-	-	-
<i>Valor de Instrumentos Bono Cupón Cero²</i>							
Instrumento Bono Cupón Cero 1	-	-	-	-	-	-	-
Instrumento Bono Cupón Cero 2	-	-	-	-	-	-	-
Instrumento Bono Cupón Cero 3	-	-	-	-	-	-	-

1 Se refiere a cualquier Financiamiento sin fuente o garantía de pago definida, que sea asumida de manera solidaria o subsidiaria por las Entidades Federativas con sus Municipios, organismos descentralizados y empresas de participación estatal mayoritaria y fideicomisos, locales o municipales, y por los Municipios con sus respectivos organismos descentralizados y empresas de participación municipal mayoritaria.

2 Se refiere al valor del Bono Cupón Cero que respalda el pago de los créditos asociados al mismo (Activo).

Obligaciones a Corto Plazo	Monto Contratado	Plazo Pactado	Tasa de Interés	Comisiones y Costos Relacionados	Tasa Efectiva
<i>Obligaciones a Corto Plazo (Informativo)</i>					
Crédito 1	-	-	-	-	-
Crédito 2	-	-	-	-	-
Crédito xx	-	-	-	-	-

Bajo protesta de decir verdad declaramos que los Estados Financieros y sus notas, son razonablemente correctos y son responsabilidad del emisor.

Denominación de las Obligaciones Diferentes de Financiamiento	Fecha del Contrato	Fecha de inicio de operación del proyecto	Fecha de vencimiento	Monto de la inversión pactado	Plazo pactado	Monto promedio mensual del pago de la contraprestación	Monto promedio mensual del pago correspondiente al pago de inversión	Monto pagado de la inversión al 30 de septiembre de 2023	Monto pagado de la inversión actualizado al 30 de septiembre de 2023	Saldo pendiente por pagar de la inversión al 30 de septiembre de 2023
Asociaciones Público Privadas (APP´s)				-		-	-	-	-	-
APP 1				-		-	-	-	-	-
APP 2				-		-	-	-	-	-
APP 3				-		-	-	-	-	-
APP XX				-		-	-	-	-	-
Otros Instrumentos										
Otro Instrumento 1				-		-	-	-	-	-
Otro Instrumento 2				-		-	-	-	-	-
Otro Instrumento 3				-		-	-	-	-	-
Otro Instrumento xx				-		-	-	-	-	-
Total de Obligaciones Diferentes de Financiamiento				-		-	-	-	-	-

NO APLICA

Bajo protesta de decir verdad declaramos que los Estados Financieros y sus notas, son razonablemente correctos y son responsabilidad del emisor.

Tercer Informe de Cuenta Pública
INSTITUTO DE LA DEFENSORÍA PÚBLICA DEL ESTADO DE MORELOS
 Estado de Variación en la Hacienda Pública
 Del 1 de enero al 30 de septiembre de 2023
 (Cifras en Pesos)



Concepto	Hacienda Pública/Patrimonio Contribuido	Hacienda Pública/Patrimonio Generado de Ejercicios Anteriores	Hacienda Pública/Patrimonio Generado del Ejercicio	Exceso o Insuficiencia en la Actualización de la Hacienda Pública / Patrimonio	TOTAL
Hacienda Pública / Patrimonio Contribuido Neto de 2022	-	-	-	-	-
Aportaciones	-	-	-	-	-
Donaciones de Capital	-	-	-	-	-
Actualización de la Hacienda Pública / Patrimonio	-	-	-	-	-
Hacienda Pública / Patrimonio Generado Neto de 2022	-	535,484	1,520,373	-	2,055,857
Resultados del Ejercicio (Ahorro / Desahorro)	-	-	1,520,373	-	1,520,373
Resultados de Ejercicios Anteriores	-	6,737,680	-	-	6,737,680
Revalúos	-	-	-	-	-
Reservas	-	-	-	-	-
Rectificaciones de Resultados de Ejercicios Anteriores	-	(6,202,196)	-	-	(6,202,196)
Exceso o Insuficiencia en la Actualización de la Hacienda Pública / Patrimonio Neto de 2022	-	-	-	-	-
Resultado por Posición Monetaria	-	-	-	-	-
Resultado por Tenencia de Activos no Monetarios	-	-	-	-	-
Hacienda Pública / Patrimonio Neto Final de 2022	-	535,484	1,520,373	-	2,055,857
Cambios en la Hacienda Pública / Patrimonio Contribuido Neto de 2023	-	-	-	-	-
Aportaciones	-	-	-	-	-
Donaciones de Capital	-	-	-	-	-
Actualización de la Hacienda Pública / Patrimonio	-	-	-	-	-
Variaciones de la Hacienda Pública / Patrimonio Generado Neto de 2023	-	1,520,373	2,800,947	-	4,321,320
Resultados del Ejercicio (Ahorro / Desahorro)	-	-	4,321,320	-	4,321,320
Resultados de Ejercicios Anteriores	-	1,520,373	(1,520,373)	-	-
Revalúos	-	-	-	-	-
Reservas	-	-	-	-	-
Rectificaciones de Resultados de Ejercicios Anteriores	-	-	-	-	-
Cambios en el Exceso o Insuficiencia en la Actualización de la Hacienda Pública / Patrimonio Neto de 2023	-	-	-	-	-
Resultado por Posición Monetaria	-	-	-	-	-
Resultado por Tenencia de Activos no Monetarios	-	-	-	-	-
Hacienda Pública / Patrimonio Neto Final de 2023	-	2,055,857	4,321,320	-	6,377,177

Bajo protesta de decir verdad declaramos que los Estados Financieros y sus notas, son razonablemente correctos y son responsabilidad del emisor.

Concepto	2023	2022	Concepto	2023	2022
Flujos de Efectivo de las Actividades de Operación			Flujos de Efectivo de las Actividades de Inversión		
Origen	19,284,758	13,860,237	Origen	-	-
Impuestos	-	-	Bienes Inmuebles, Infraestructura y Construcciones en Proceso	-	-
Cuotas y Aportaciones de Seguridad Social	-	-	Bienes Muebles	-	-
Contribuciones de Mejoras	-	-	Otros Orígenes de Inversión	-	-
Derechos	-	-	Aplicación	334,773	-
Productos	-	-	Bienes Inmuebles, Infraestructura y Construcciones en Proceso	-	-
Aprovechamientos	-	-	Bienes Muebles	334,773	-
Ingresos por Venta de Bienes y Prestación de Servicios	-	-	Otras Aplicaciones de Inversión	-	-
Participaciones, Aportaciones, Convenios, Incentivos Derivados de la Colaboración Fiscal y Fondos Distintos de Aportaciones	19,284,758	13,860,237	Flujos Netos de Efectivo por Actividades de Inversión	(334,773)	-
Transferencias, Asignaciones, Subsidios y Subvenciones, y Pensiones y Jubilaciones	-	-	Flujo de Efectivo de las Actividades de Financiamiento		
Otros Orígenes de Operación	-	-	Origen	-	-
Aplicación	15,900,533	13,387,641	Endeudamiento Neto	-	-
Servicios Personales	13,238,314	10,260,219	Interno	-	-
Materiales y Suministros	394,270	392,360	Externo	-	-
Servicios Generales	744,939	732,224	Otros Orígenes de Financiamiento	-	-
Transf. Internas y Asignaciones al Sector Público	-	-	Aplicación	-	-
Transferencias al resto del Sector Público	-	-	Servicios de la Deuda	-	-
Subsidios y Subvenciones	-	-	Interno	-	-
Ayudas Sociales	650,580	868,068	Externo	-	-
Pensiones y Jubilaciones	-	-	Otras Aplicaciones de Financiamiento	-	-
Transf. a Fideicomisos, Mandatos y Contratos Análogos	-	-	Flujos Netos de Efectivo por Actividades de Financiamiento	-	-
Transferencias a la Seguridad Social	-	-	Incremento/Disminución Neta en el Efectivo y Equivalentes al Efectivo	3,049,452	472,596
Donativos	-	-			
Transferencias al Exterior	-	-	Efectivo y Equivalentes al Efectivo al Inicio del Ejercicio	2,811,489	1,290,211
Participaciones	-	-			
Aportaciones	-	-	Efectivo y Equivalentes al Efectivo al Final del Ejercicio	5,860,941	1,762,807
Convenios	-	-			
Otras Aplicaciones de Operación	872,430	1,134,770			
Flujos Netos de Efectivo por Actividades de Operación	3,384,225	472,596			

Bajo protesta de decir verdad declaramos que los Estados Financieros y sus notas, son razonablemente correctos y son responsabilidad del emisor.

INSTITUTO DE LA DEFENSORÍA PÚBLICA DEL ESTADO DE MORELOS

Informacion de Pasivos Contingentes

Al 30 de septiembre 2023

NO APLICA

INSTITUTO DE LA DEFENSORÍA PÚBLICA DEL ESTADO DE MORELOS

NOTAS A LOS ESTADOS FINANCIEROS
AL 30 DE SEPTIEMBRE 2023

A) NOTAS AL ESTADO DE SITUACIÓN FINANCIERA

ACTIVO

Efectivo y Equivalentes

El efectivo está constituido por moneda en curso legal y se encuentra a su valor nominal proveniente de ministraciones que otorga el Gobierno del Estado del ramo 28 Participaciones a Organismos.

Este saldo se integra como sigue:

Descripción	Importe
Bancos / Tesorería	5,860,941
Total	5,860,941

Bancos / Tesorería

El saldo que refleja representa el monto de efectivo disponible propiedad del Instituto de la Defensoría Pública del Estado de Morelos, en la Institución Bancaria por la cantidad de \$5,860,941.00 (Cinco millones ochocientos sesenta mil novecientos cuarenta y un pesos 00/100 M.N.)

Derecho a recibir efectivo o equivalentes

El saldo de este rubro se integra como sigue:

Descripción	Importe
Cuentas por cobrar a corto plazo	87,850
Total	87,850

Representa el monto que debe Gobierno del Estado de Morelos por ministración del Ramo 28 Participaciones a Organismos, de la segunda quincena del mes de septiembre del ejercicio 2023 por la cantidad de \$87,850.00 (Ochenta y siete mil ochocientos cincuenta pesos 00/100 M.N.)

ACTIVO NO CIRCULANTE

Bienes muebles

Este saldo se integra como sigue:

Descripción	Importe
A. Mobiliario y equipo de administración	\$ 4,233,296

INSTITUTO DE LA DEFENSORÍA PÚBLICA DEL ESTADO DE MORELOS

**NOTAS A LOS ESTADOS FINANCIEROS
AL 30 DE SEPTIEMBRE 2023**

B. Mobiliario y equipo educacional y recreativo	30,105
Total bienes muebles \$	4,263,402

Descripción	Importe
A. Depreciacion acumulada Bienes Muebles	\$ 3,647,478
Total depreciacion acumulada \$	3,647,478

La depreciación de los bienes muebles que integran el activo, se utilizan las tasas de depreciación señaladas en los parámetros de Estimación de Vida Util, emitido por el Consejo Nacional de Armonización Contable (CONAC).

En el mes de julio se adquirieron 30 laptop por la cantidad de \$334,773.00 (Trescientos treinta y cuatro mil setecientos setenta y tres pesos 00/100 M.N.), que se registran en la cuenta Equipo de Computo y Tecnologías de la Información, para el personal del Instituto de la Defensoría Pública del Estado de Morelos .

PASIVO

Las cuentas por pagar a corto plazo por \$187,538.00 (Ciento ochenta y siete mil quinientos treinta y ocho pesos 00/100 M.N.) representa las obligaciones a cargo del Organismo

Descripción	Importe
Retenciones y contribuciones por pagar a corto plazo	187,538
Total	187,538

El rubro de Retenciones y Contribuciones por pagar a corto plazo corresponde a los impuestos federales y locales, así como las cuotas al IMSS, mismos que se enteran durante el mes siguiente conforme lo establecen las leyes respectivas.

B) NOTAS AL ESTADO DE VARIACIÓN EN LA HACIENDA PÚBLICA/PATRIMONIO

Este saldo se integra como sigue:

Descripción	Importe
Resultado de ejercicio (Ahorro/Desahorro)	4,321,320
Resultado de ejercicios anteriores	8,258,053

INSTITUTO DE LA DEFENSORÍA PÚBLICA DEL ESTADO DE MORELOS

**NOTAS A LOS ESTADOS FINANCIEROS
AL 30 DE SEPTIEMBRE 2023**

Rectificaciones de resultados de ejercicios anteriores	(6,202,196)
Total Hacienda Publica/Patrimonio	6,377,177

C) NOTAS AL ESTADO DE ACTIVIDADES

Ingresos de Gestión

Participaciones, Aportaciones, Convenios, Incentivos Derivados de la Colaboración Fiscal, Fondos Distintos de Aportaciones, Transferencias, Asignaciones, Subsidios y Subvenciones, y Pensiones y Jubilaciones.

Descripción	IMPORTE
Participaciones	19,372,608
	19,372,608

Gastos y otras perdidas

Son los gastos llevados a cabo para la operatividad del Organismo que corresponden a servicios personales, materiales y suministros, así como los servicios generales

Descripción	Importe
Servicios Personales	13,238,314
Materiales y Suministros	394,270
Servicios Generales	768,124
Transferencias, Asignaciones, Subsidios y Otras ayudas	650,580
Total	15,051,288

D) NOTAS AL ESTADO DE FLUJO DE EFECTIVO

El análisis del saldo inicial y final que figuran en la última parte del Estado de Flujo de Efectivos en la cuenta de efectivo y equivalente es:

Descripción	Importe
Bancos/Tesorería	5,860,941
Bancos/Dependencias y otros	-
Inversiones Temporales (hasta 3 meses)	-
Fondos con afectación específica	-
Total efectivo y equivalentes	5,860,941

INSTITUTO DE LA DEFENSORÍA PÚBLICA DEL ESTADO DE MORELOS

**NOTAS A LOS ESTADOS FINANCIEROS
AL 30 DE SEPTIEMBRE 2023**

Conciliación entre los ingresos presupuestales y contables, así como los egresos presupuestales y gastos contables

Total de Ingresos Presupuestarios	19,372,608
Mas Ingresos Contables No Presupuestarios	-
Menos Ingresos Presupuestarios No Contables	-
Total de Ingresos Contables	<u>19,372,608</u>
Total de Egresos (Presupuestarios)	15,386,061
Menos Egresos Presupuestarios No Contables	334,773
Mas Gastos Contables No Presupuestarios	-
Total de Gastos Contables	<u>15,051,288</u>

NOTAS DE MEMORIA (Cuentas de orden)

Comprende todas aquellas que mantienen al día la memoria de las operaciones que no han sido realizadas, pero que podrían darse en un futuro; así mismo, indican si existen derechos u obligaciones de terceros en posesión del ente y por lo mismo, no afecta las cifras mostradas en el Estado de Situación Financiera y solamente se incorporan con fines de recordatoria y de control.

Presupuesto de Ingresos	Importe
Ley de Ingresos Estimada	26,061,424
Ley de Ingresos por Ejecutar	6,688,816
Modificaciones a la Ley de Ingresos Estimada	-
Ley de Ingresos Devengada	19,372,608
Ley de Ingresos Recaudada	19,284,758

Presupuesto de Egresos	Importe
Presupuesto de Egresos Aprobado	26,061,424
Presupuesto de Egresos por Ejercer	10,675,363
Modificaciones al Presupuesto de Egresos Aprobado	-
Presupuesto de Egresos Comprometido	15,386,061
Presupuesto de Egresos Devengado	15,386,061
Presupuesto de Egresos Ejercido	15,362,876
Presupuesto de Egresos Pagado	15,362,876

INSTITUTO DE LA DEFENSORÍA PÚBLICA DEL ESTADO DE MORELOS

NOTAS DE GESTIÓN ADMINISTRATIVA

Con fecha 03 de abril del 2013 se publico en el Periódico Oficial "Tierra y Libertad ", número 5081 la Ley que crea el Organismo Publico Descentralizado de la Administración Pública Paraestatal sectorizado a la Secretaría de Gobierno del Poder Ejecutivo Estatal con personalidad jurídica y patrimonio propio teniendo como objetivo principal el fortalecer los mecanismos de defensa jurídica de los económicamente débiles en los diversos ramos del derecho; y de todas las personas, desde la nueva perspectiva del sistema penal de corte acusatorio que generó la profesionalización de los Defensores Públicos, elevando con ello, los indicadores de calidad en la prestación del servicio, ubicando en el camino de la defensa técnica adecuada, en favor de los justiciables sin distinción de género, estatus social, entre otros; no como una obligación de atención básica, sino como una convicción de servicio profesional de calidad, más allá de la protección de la libertad, tutelando los derechos familiares y el patrimonio de las personas, bajo un sistema de gestión de calidad y con autonomía técnica, jurídica y financiera.

I.1 Objeto

De conformidad con lo estipulado en el capítulo I Del Objeto y Naturaleza de la Ley de la Defensoría Pública del Estado de Morelos, para el cumplimiento de su objeto son:

Artículo 1. La presente Ley es de orden público e interés general y social, y tiene por objeto regular la prestación del servicio de Defensoría Pública en asuntos del fuero común en el Estado de Morelos, en términos de lo dispuesto por la Constitución Política de los Estados Unidos Mexicanos y la Constitución Política del Estado Libre y Soberano de Morelos, así como el establecimiento de la naturaleza, organización y atribuciones del Sistema de Defensa Pública.

Tiene como fin garantizar a las personas el derecho a la defensa en materia penal y el acceso a la justicia mediante la orientación, asesoría y representación jurídica en los términos que la misma establece; así como regular la prestación de servicios de asesoría en asuntos concernientes al ramo civil, ante los órganos jurisdiccionales competentes, en los términos previstos en la presente Ley.

Así como patrocinar a las personas que carezcan de recursos económicos suficientes para acceder a un abogado o cuanto teniéndolos sea urgente su designación y prestar la atención y el asesoramiento a indígenas y menores en las materias de su competencia.

Artículo 2. El servicio de Defensoría Pública es gratuito en la atención de asuntos del ámbito del Derecho Penal, rigiéndose por los principios de independencia técnica, igualdad procesal, legalidad, calidad, confidencialidad, continuidad, obligatoriedad, indivisibilidad, probidad, responsabilidad profesional y justicia restaurativa, en los términos de esta Ley.

I.2 Ejercicio fiscal

El Instituto de la Defensoría Pública del Estado de Morelos, inicia su ejercicio fiscal el día 01 de enero y lo cierra el 31 de diciembre de cada año.

I.3 Régimen jurídico

Ley General de Contabilidad Gubernamental.

Ley del Impuesto Sobre la Renta.

Ley Federal de Presupuesto y Responsabilidad Hacendaria.

Ley Orgánica de la Administración Pública Federal.

Ley de Presupuesto, Contabilidad y Gasto Público del Estado de Morelos.

Ley Orgánica de la Administración Pública del Estado de Morelos

Ley de Disciplina Financiera.

I.4 Consideraciones fiscales del ente

El régimen fiscal es para personas morales con fines no lucrativos.

I.5 Bases de preparación

Los estados financieros se preparan con base a las normas establecidas en la Ley de Disciplina Financiera y en la Ley General de Contabilidad Gubernamental, los Postulados Básicos de Contabilidad Gubernamental los lineamientos emitidos por el Consejo de Armonización Contable (CONAC), así como lo señalado en las Normas de Información respectivas.

INSTITUTO DE LA DEFENSORÍA PÚBLICA DEL ESTADO DE MORELOS

NOTAS DE GESTIÓN ADMINISTRATIVA

I.6 Políticas de Contabilidad Signicativa

Los estados financieros al 30 de septiembre de 2023 están en pesos históricos y no reconocen los efectos de la inflación en la información financiera contenidos en las Normas de Información Financiera, la información se elabora conforme a las normas, criterios y principios técnicos emitidos por el CONAC y las disposiciones aplicables.

Para la clasificación y registro de las operaciones presupuestarias y contables se alinea al Clasificador por Objeto de Gasto y demás normatividad establecida armonizado al Plan de Cuentas emitido por el CONAC.

I.7 Reporte Analítico del Activo

No aplica.

I.8 Fideicomiso, Mandatos y Análogos

No aplica.

I.9 Reporte de la Recaudación

No aplica.

I.10 Informe sobre la Deuda y el Reporte Analítico de la Deuda

No aplica.

I.11 Calificaciones Otorgadas

No aplica.

I.12 Procesos de Mejora

No aplica.

I.13 Información por segmentos

No aplica.

I.14 Eventos posteriores al Cierre

No aplica.

I.15 Partes relacionadas

No aplica.

Tercer Informe de Cuenta Pública
INSTITUTO DE LA DEFENSORÍA PÚBLICA DEL ESTADO DE MORELOS
Conciliación entre los Ingresos Presupuestarios y Contables
Del 1 de enero al 30 de septiembre de 2023
 (Cifras en Pesos)

Concepto	2023
1. Total de Ingresos Presupuestarios	19,372,608
2. Más Ingresos Contables No Presupuestarios	-
2.1 Ingresos Financieros	-
2.2 Incremento por Variación de Inventarios	-
2.3 Disminución del Exceso de Estimaciones por Pérdida o Deterioro u Obsolescencia	-
2.4 Disminución del Exceso de Provisiones	-
2.5 Otros Ingresos y Beneficios Varios	-
2.6 Otros Ingresos Contables No Presupuestarios	-
3. Menos Ingresos Presupuestarios No Contables	-
3.1 Aprovechamientos Patrimoniales	-
3.2 Ingresos Derivados de Financiamientos	-
3.3 Otros Ingresos Presupuestarios No Contables	-
4. Total de Ingresos Contables	19,372,608

Tercer Informe de Cuenta Pública
INSTITUTO DE LA DEFENSORÍA PÚBLICA DEL ESTADO DE MORELOS
Conciliación entre los Egresos Presupuestarios y los Gastos Contables
Del 1 de enero al 30 de septiembre de 2023
(Cifras en Pesos)

Concepto	2023
1. Total de Egresos Presupuestarios	15,386,061
2. Menos Egresos Presupuestarios No Contables	334,773
2.1 Materias Primas y Materiales de Producción y Comercialización	-
2.2 Materiales y Suministros	-
2.3 Mobiliario y Equipo de Administración	334,773
2.4 Mobiliario y Equipo Educativo y Recreativo	-
2.5 Equipo e Instrumental Médico y de Laboratorio	-
2.6 Vehículos y Equipo de Transporte	-
2.7 Equipo de Defensa y Seguridad	-
2.8 Maquinaria, Otros Equipos y Herramientas	-
2.9 Activos Biológicos	-
2.10 Bienes Inmuebles	-
2.11 Activos Intangibles	-
2.12 Obra Pública en Bienes de Dominio Público	-
2.13 Obra Pública en Bienes Propios	-
2.14 Acciones y Participaciones de Capital	-
2.15 Compra de Títulos y Valores	-
2.16 Concesión de Préstamos	-
2.17 Inversiones en Fideicomisos, Mandatos y Otros Análogos	-
2.18 Provisiones para Contingencias y Otras Erogaciones Especiales	-
2.19 Amortización de la Deuda Pública	-
2.20 Adeudos de Ejercicios Fiscales Anteriores (ADEFAS)	-
2.21 Otros Egresos Presupuestarios No Contables	-
3. Más Gastos Contables No Presupuestarios	-
3.1 Estimaciones, Depreciaciones, Deterioros, Obsolescencia y Amortizaciones	-
3.2 Provisiones	-
3.3 Disminución de Inventarios	-
3.4 Otros Gastos	-
3.5 Inversión Pública no Capitalizable	-
3.6 Materiales y Suministros (consumos)	-
3.7 Otros Gastos Contables No Presupuestarios	-
4. Total de Gastos Contables	15,051,288



Información Presupuestaria

TERCER INFORME DE CUENTA PÚBLICA
INSTITUTO DE LA DEFENSORÍA PÚBLICA DEL
ESTADO DE MORELOS
ENERO - SEPTIEMBRE

2023

Concepto	Estimado / Aprobado	Devengado	Recaudado / Pagado
A. Ingresos Totales (A = A1 + A2 + A3)	26,061,424	19,372,608	19,284,758
<i>A1. Ingresos de Libre Disposición</i>	26,061,424	19,372,608	19,284,758
<i>A2. Transferencias Federales Etiquetadas</i>	-	-	-
<i>A3. Financiamiento Neto</i>	-	-	-
B. Egresos Presupuestarios (B = B1 + B2)	26,061,424	15,386,061	15,362,876
<i>B1. Gasto No Etiquetado (sin incluir Amortización de la Deuda Pública)</i>	26,061,424	15,386,061	15,362,876
<i>B2. Gasto Etiquetado (sin incluir Amortización de la Deuda Pública)</i>	-	-	-
C. Remanentes del Ejercicio Anterior (C = C1 + C2)	-	-	-
<i>C1. Remanentes de Ingresos de Libre Disposición aplicados en el periodo</i>	-	-	-
<i>C2. Remanentes de Transferencias Federales Etiquetadas aplicados en el periodo</i>	-	-	-
I. Balance Presupuestario (I = A - B + C)	-	3,986,547	3,921,882
II. Balance Presupuestario sin Financiamiento Neto (II = I - A3)	-	3,986,547	3,921,882
III. Balance Presupuestario sin Financiamiento Neto y sin Remanentes del Ejercicio Anterior (III = II - C)	-	3,986,547	3,921,882

Concepto	Aprobado	Devengado	Pagado
E. Intereses, Comisiones y Gastos de la Deuda (E = E1 + E2)	-	-	-
<i>E1. Intereses, Comisiones y Gastos de la Deuda con Gasto No Etiquetado</i>	-	-	-
<i>E2. Intereses, Comisiones y Gastos de la Deuda con Gasto Etiquetado</i>	-	-	-
IV. Balance Primario (IV = III + E)	-	3,986,547	3,921,882

Concepto	Estimado / Aprobado	Devengado	Recaudado / Pagado
F. Financiamiento (F = F1 + F2)	-	-	-
<i>F1. Financiamiento con Fuente de Pago de Ingresos de Libre Disposición</i>	-	-	-
<i>F2. Financiamiento con Fuente de Pago de Transferencias Federales Etiquetadas</i>	-	-	-
G. Amortización de la Deuda (G = G1 + G2)	-	-	-
<i>G1. Amortización de la Deuda Pública con Gasto No Etiquetado</i>	-	-	-
<i>G2. Amortización de la Deuda Pública con Gasto Etiquetado</i>	-	-	-
A3. Financiamiento Neto (A3 = F - G)	-	-	-

Concepto	Estimado / Aprobado	Devengado	Recaudado / Pagado
A1. Ingresos de Libre Disposición	26,061,424	19,372,608	19,284,758
<i>A3.1 Financiamiento Neto con Fuente de Pago de Ingresos de Libre Disposición (A3.1 = F1 - G1)</i>	-	-	-
<i>F1. Financiamiento con Fuente de Pago de Ingresos de Libre Disposición</i>	-	-	-
<i>G1. Amortización de la Deuda Pública con Gasto No Etiquetado</i>	-	-	-
B1. Gasto No Etiquetado (sin incluir Amortización de la Deuda Pública)	26,061,424	15,386,061	15,362,876
<i>C1. Remanentes de Ingresos de Libre Disposición aplicados en el periodo</i>	-	-	-
V. Balance Presupuestario de Recursos Disponibles (V = A1 + A3.1 - B1 + C1)	-	3,986,547	3,921,882
VI. Balance Presupuestario de Recursos Disponibles sin Financiamiento Neto (VI = V - A3.1)	-	3,986,547	3,921,882

Concepto	Estimado / Aprobado	Devengado	Recaudado / Pagado
A2. Transferencias Federales Etiquetadas	-	-	-
<i>A3.2 Financiamiento Neto con Fuente de Pago de Transferencias Federales Etiquetadas (A3.2 = F2 - G2)</i>	-	-	-
<i>F2. Financiamiento con Fuente de Pago de Transferencias Federales Etiquetadas</i>	-	-	-
<i>G2. Amortización de la Deuda Pública con Gasto Etiquetado</i>	-	-	-
B2. Gasto Etiquetado (sin incluir Amortización de la Deuda Pública)	-	-	-
<i>C2. Remanentes de Transferencias Federales Etiquetadas aplicados en el periodo</i>	-	-	-
VII. Balance Presupuestario de Recursos Etiquetados (VII = A2 + A3.2 - B2 + C2)	-	-	-
VIII. Balance Presupuestario de Recursos Etiquetados sin Financiamiento Neto (VIII = VII - A3.2)	-	-	-

Rubro de Ingresos	Ingreso					Diferencia (6 = 5 - 1)
	Estimado	Ampliaciones y Reducciones	Modificado	Devengado	Recaudado	
	(1)	(2)	(3 = 1 + 2)	(4)	(5)	
Impuestos	-	-	-	-	-	-
Cuotas y Aportaciones de Seguridad Social	-	-	-	-	-	-
Contribuciones de Mejoras	-	-	-	-	-	-
Derechos	-	-	-	-	-	-
Productos	-	-	-	-	-	-
Aprovechamientos	-	-	-	-	-	-
Ingresos por Venta de Bienes, Prestación de Servicios y Otros Ingresos	26,061,424	-	26,061,424	19,372,608	19,284,758	(6,776,666)
Participaciones, Aportaciones, Convenios, Incentivos Derivados de la Colaboración Fiscal y Fondos Distintos de Aportaciones	-	-	-	-	-	-
Transferencias, Asignaciones, Subsidios y Subvenciones, y Pensiones y Jubilaciones	-	-	-	-	-	-
Ingresos Derivados de Financiamientos	-	-	-	-	-	-
Total	26,061,424	-	26,061,424	19,372,608	19,284,758	(6,776,666)
				Ingresos excedentes		

Estado Analítico de Ingresos Por Fuente de Financiamiento	Ingreso					Diferencia (6 = 5 - 1)
	Estimado	Ampliaciones y Reducciones	Modificado	Devengado	Recaudado	
	(1)	(2)	(3 = 1 + 2)	(4)	(5)	
Ingresos del Poder Ejecutivo Federal o Estatal y de los Municipios	-	-	-	-	-	-
Impuestos	-	-	-	-	-	-
Cuotas y Aportaciones de Seguridad Social	-	-	-	-	-	-
Contribuciones de Mejoras	-	-	-	-	-	-
Derechos	-	-	-	-	-	-
Productos ¹	-	-	-	-	-	-
Aprovechamientos ²	-	-	-	-	-	-
Participaciones, Aportaciones, Convenios, Incentivos Derivados de la Colaboración Fiscal y Fondos Distintos de Aportaciones	-	-	-	-	-	-
Transferencias, Asignaciones, Subsidios y Subvenciones, y Pensiones y Jubilaciones	-	-	-	-	-	-
Ingresos de los Entes Públicos de los Poderes Legislativo y Judicial, de los Órganos Autónomos y del Sector Paraestatal o Paramunicipal, así como de las Empresas Productivas del Estado	26,061,424	-	26,061,424	19,372,608	19,284,758	(6,776,666)
Cuotas y Aportaciones de Seguridad Social	-	-	-	-	-	-
Productos ¹	-	-	-	-	-	-
Ingresos por Venta de Bienes, Prestación de Servicios y Otros Ingresos ³	26,061,424	-	26,061,424	19,372,608	19,284,758	(6,776,666)
Transferencias, Asignaciones, Subsidios y Subvenciones, y Pensiones y Jubilaciones	-	-	-	-	-	-
Ingresos Derivados de Financiamientos	-	-	-	-	-	-
Ingresos Derivados de Financiamientos	-	-	-	-	-	-
Total	26,061,424	-	26,061,424	19,372,608	19,284,758	(6,776,666)
				Ingresos excedentes		

¹ Incluye intereses que generan las cuentas bancarias de los entes públicos en productos.

² Incluye donativos en efectivo del Poder Ejecutivo, entre otros aprovechamientos.

³ Se refiere a los ingresos propios obtenidos por los Poderes Legislativo y Judicial, los Órganos Autónomos y las entidades de la administración pública paraestatal y paramunicipal, por sus actividades diversas no inherentes a su operación que generan recursos y que no sean ingresos por venta de bienes o prestación de servicios, tales como donativos en efectivo, entre otros.

Concepto	Ingreso					Diferencia
	Estimado	Ampliaciones/ (Reducciones)	Modificado	Devengado	Recaudado	
Ingresos de Libre Disposición						
<i>Impuestos</i>	-	-	-	-	-	-
<i>Cuotas y Aportaciones de Seguridad Social</i>	-	-	-	-	-	-
<i>Contribuciones de Mejoras</i>	-	-	-	-	-	-
<i>Derechos</i>	-	-	-	-	-	-
<i>Productos</i>	-	-	-	-	-	-
<i>Aprovechamientos</i>	-	-	-	-	-	-
<i>Ingresos por Venta de Bienes y Prestación de Servicios</i>	-	-	-	-	-	-
<i>Participaciones</i>	-	-	-	-	-	-
Fondo General de Participaciones	-	-	-	-	-	-
Fondo de Fomento Municipal	-	-	-	-	-	-
Fondo de Fiscalización y Recaudación	-	-	-	-	-	-
Fondo de Compensación	-	-	-	-	-	-
Fondo de Extracción de Hidrocarburos	-	-	-	-	-	-
Impuesto Especial Sobre Producción y Servicios	-	-	-	-	-	-
0.136% de la Recaudación Federal Participable	-	-	-	-	-	-
3.17% Sobre Extracción de Petróleo	-	-	-	-	-	-
Gasolinas y Diésel	-	-	-	-	-	-
Fondo del Impuesto Sobre la Renta	-	-	-	-	-	-
Fondo de Estabilización de los Ingresos de las Ent. Fed.	-	-	-	-	-	-
<i>Incentivos Derivados de la Colaboración Fiscal</i>	-	-	-	-	-	-
Tenencia o Uso de Vehículos	-	-	-	-	-	-
Fondo de Compensación ISAN	-	-	-	-	-	-
Impuesto Sobre Automóviles Nuevos	-	-	-	-	-	-
Fondo de Compensación de Repecos-Intermedios	-	-	-	-	-	-
Otros Incentivos Económicos	-	-	-	-	-	-
<i>Transferencias y Asignaciones</i>	-	-	-	-	-	-
<i>Convenios</i>	-	-	-	-	-	-
Otros Convenios y Subsidios	-	-	-	-	-	-
<i>Otros Ingresos de Libre Disposición</i>	26,061,424	-	26,061,424	19,372,608	19,284,758	(6,776,666)
Participaciones en Ingresos Locales	-	-	-	-	-	-
Otros Ingresos de Libre Disposición	26,061,424	-	26,061,424	19,372,608	19,284,758	(6,776,666)
Total de Ingresos de Libre Disposición	26,061,424	-	26,061,424	19,372,608	19,284,758	(6,776,666)
Ingresos Excedentes de Ingresos de Libre Disposición						
Transferencias Federales Etiquetadas						
<i>Aportaciones</i>	-	-	-	-	-	-
Fondo de Aport. para la Nómina Educativa y Gto. Op.	-	-	-	-	-	-
Fondo de Aportaciones para los Servicios de Salud	-	-	-	-	-	-
Fondo de Aportaciones para la Infraestructura Social	-	-	-	-	-	-
Fondo de Aport. para el Fortalecimiento de los Municipios y de las Demarcaciones Territoriales del Distrito Federal	-	-	-	-	-	-
Fondo de Aportaciones Múltiples	-	-	-	-	-	-
Fondo de Aport. para la Educación Tec. y de Adultos	-	-	-	-	-	-
Fondo de Aportaciones para la Seguridad Pública de los Estados y del Distrito Federal	-	-	-	-	-	-
Fondo de Aportaciones para el Fortalecimiento de las Entidades Federativas	-	-	-	-	-	-
<i>Convenios</i>	-	-	-	-	-	-
Convenios de Protección Social en Salud	-	-	-	-	-	-
Convenios de Descentralización	-	-	-	-	-	-
Convenios de Reasignación	-	-	-	-	-	-
Otros Convenios y Subsidios	-	-	-	-	-	-
<i>Fondos Distintos de Aportaciones</i>	-	-	-	-	-	-
Fondo para Entidades Federativas y Municipios Productores de Hidrocarburos	-	-	-	-	-	-
Fondo Minero	-	-	-	-	-	-
<i>Transferencias, Asignaciones, Subsidios y Subvenciones, y Pensiones y Jubilaciones</i>	-	-	-	-	-	-
<i>Otras Transferencias Federales Etiquetadas</i>	-	-	-	-	-	-
Total de Transferencias Federales Etiquetadas	-	-	-	-	-	-
Ingresos Derivados de Financiamientos						
<i>Ingresos Derivados de Financiamientos</i>	-	-	-	-	-	-
Total de Ingresos	26,061,424	-	26,061,424	19,372,608	19,284,758	(6,776,666)
Datos Informativos						
1. Ingresos Derivados de Financiamientos con Fuente de Pago de Ingresos de Libre Disposición	-	-	-	-	-	-
2. Ingresos Derivados de Financiamientos con Fuente de Pago de Transferencias Federales Etiquetadas	-	-	-	-	-	-
3. Ingresos Derivados de Financiamientos	-	-	-	-	-	-

Concepto	Egresos					Subejercicio
	Aprobado	Ampliaciones/ (Reducciones)	Modificado	Devengado	Pagado	
	1	2	3 = (1 + 2)	4	5	
Servicios Personales	22,214,569	-	22,214,569	13,238,314	13,238,314	8,976,255
Remuneraciones al Personal de Carácter Permanente	1,429,000	-	1,429,000	944,357	944,357	484,643
Remuneraciones al Personal de Carácter Transitorio	-	-	-	-	-	-
Remuneraciones Adicionales y Especiales	3,690,628	-	3,690,628	197,285	197,285	3,493,343
Seguridad Social	2,853,733	-	2,853,733	2,367,604	2,367,604	486,129
Otras Prestaciones Sociales y Económicas	14,199,208	-	14,199,208	9,718,118	9,718,118	4,481,090
Previsiones	10,000	-	10,000	-	-	10,000
Pago de Estímulos a Servidores Públicos	32,000	-	32,000	10,950	10,950	21,050
Materiales y Suministros	694,777	-	694,777	394,270	394,270	300,507
Materiales de Admón., Emisión de Doctos. y Artículos Oficiales	387,291	2,500	389,791	277,038	277,038	112,753
Alimentos y Utensilios	6,629	-	6,629	5,839	5,839	790
Materias Primas y Materiales de Producción y Comercialización	-	-	-	-	-	-
Materiales y Artículos de Construcción y de Reparación	57,500	(2,500)	55,000	3,052	3,052	51,948
Productos Químicos, Farmacéuticos y de Laboratorio	31,257	-	31,257	23,444	23,444	7,813
Combustibles, Lubricantes y Aditivos	152,000	-	152,000	80,823	80,823	71,177
Vestuario, Blancos, Prendas de Protección y Artículos Deportivos	-	-	-	-	-	-
Materiales y Suministros Para Seguridad	-	-	-	-	-	-
Herramientas, Refacciones y Accesorios Menores	60,100	-	60,100	4,074	4,074	56,026
Servicios Generales	1,603,778	-	1,603,778	768,124	744,939	835,654
Servicios Básicos	404,200	-	404,200	261,144	261,144	143,056
Servicios de Arrendamiento	196,000	-	196,000	140,697	140,697	55,303
Servicios Profesionales, Científicos, Técnicos y Otros Servicios	197,200	(3,662)	193,538	16,763	16,763	176,775
Servicios Financieros, Bancarios y Comerciales	6,000	-	6,000	615	615	5,385
Servicios de Instalación, Reparación, Mantto. y Conservación	257,000	-	257,000	91,101	91,101	165,899
Servicios de Comunicación Social y Publicidad	-	-	-	-	-	-
Servicios de Traslado y Viáticos	56,000	3,662	59,662	34,743	34,743	24,919
Servicios Oficiales	-	-	-	-	-	-
Otros Servicios Generales	487,378	-	487,378	223,061	199,876	264,317
Transferencias, Asignaciones, Subsidios y Otras Ayudas	1,208,550	-	1,208,550	650,580	650,580	557,970
Transferencias Internas y Asignaciones al Sector Público	-	-	-	-	-	-
Transferencias al Resto del Sector Público	-	-	-	-	-	-
Subsidios y Subvenciones	-	-	-	-	-	-
Ayudas Sociales	-	-	-	-	-	-
Pensiones y Jubilaciones	1,208,550	-	1,208,550	650,580	650,580	557,970
Transferencias a Fideicomisos, Mandatos y Otros Análogos	-	-	-	-	-	-
Transferencias a la Seguridad Social	-	-	-	-	-	-
Donativos	-	-	-	-	-	-
Transferencias al Exterior	-	-	-	-	-	-
Bienes Muebles, Inmuebles e Intangibles	339,750	-	339,750	334,773	334,773	4,977
Mobiliario y Equipo de Administración	339,750	-	339,750	334,773	334,773	4,977
Mobiliario y Equipo Educativo y Recreativo	-	-	-	-	-	-
Equipo e Instrumental Médico y de Laboratorio	-	-	-	-	-	-
Vehículos y Equipo de Transporte	-	-	-	-	-	-
Equipo de Defensa y Seguridad	-	-	-	-	-	-
Maquinaria, Otros Equipos y Herramientas	-	-	-	-	-	-
Activos Biológicos	-	-	-	-	-	-
Bienes Inmuebles	-	-	-	-	-	-
Activos Intangibles	-	-	-	-	-	-
Inversión Pública	-	-	-	-	-	-
Obra Pública en Bienes de Dominio Público	-	-	-	-	-	-
Obra Pública en Bienes Propios	-	-	-	-	-	-
Proyectos Productivos y Acciones de Fomento	-	-	-	-	-	-
Inversiones Financieras y Otras Provisiones	-	-	-	-	-	-
Inversiones Para el Fomento de Actividades Productivas	-	-	-	-	-	-
Acciones y Participaciones de Capital	-	-	-	-	-	-
Compra de Títulos y Valores	-	-	-	-	-	-
Concesión de Préstamos	-	-	-	-	-	-
Inversiones en Fideicomisos, Mandatos y Otros Análogos	-	-	-	-	-	-
Otras Inversiones Financieras	-	-	-	-	-	-
Provisiones para Contingencias y Otras Erogaciones Especiales	-	-	-	-	-	-
Participaciones y Aportaciones	-	-	-	-	-	-
Participaciones	-	-	-	-	-	-
Aportaciones	-	-	-	-	-	-
Convenios	-	-	-	-	-	-
Deuda Pública	-	-	-	-	-	-
Amortización de la Deuda Pública	-	-	-	-	-	-
Intereses de la Deuda Pública	-	-	-	-	-	-
Comisiones de la Deuda Pública	-	-	-	-	-	-
Gastos de la Deuda Pública	-	-	-	-	-	-
Costo por Coberturas	-	-	-	-	-	-
Apoyos Financieros	-	-	-	-	-	-
Adeudos de Ejercicios Fiscales Anteriores (Adefas)	-	-	-	-	-	-
Total del Gasto	26,061,424	-	26,061,424	15,386,061	15,362,876	10,675,363

Concepto	Egresos					
	Aprobado	Ampliaciones / (Reducciones)	Modificado	Devengado	Pagado	Subejercicio
Gasto No Etiquetado	26,061,424	-	26,061,424	15,386,061	15,362,876	10,675,363
<i>Servicios Personales</i>	<i>22,214,569</i>	-	<i>22,214,569</i>	<i>13,238,314</i>	<i>13,238,314</i>	<i>8,976,255</i>
Remuneraciones al Personal de Carácter Permanente	1,429,000	-	1,429,000	944,357	944,357	484,643
Remuneraciones al Personal de Carácter Transitorio	-	-	-	-	-	-
Remuneraciones Adicionales y Especiales	3,690,628	-	3,690,628	197,285	197,285	3,493,343
Seguridad Social	2,853,733	-	2,853,733	2,367,604	2,367,604	486,129
Otras Prestaciones Sociales y Económicas	14,199,208	-	14,199,208	9,718,118	9,718,118	4,481,090
Previsiones	10,000	-	10,000	-	-	10,000
Pago de Estímulos a Servidores Públicos	32,000	-	32,000	10,950	10,950	21,050
<i>Materiales y Suministros</i>	<i>694,777</i>	-	<i>694,777</i>	<i>394,270</i>	<i>394,270</i>	<i>300,507</i>
Materiales de Admón., Emisión de Doctos. y Art. Oficiales	387,291	2,500	389,791	277,038	277,038	112,753
Alimentos y Utensilios	6,629	-	6,629	5,839	5,839	790
Materias Primas y Materiales de Prod. y Comercialización	-	-	-	-	-	-
Materiales y Artículos de Construcción y de Reparación	57,500	(2,500)	55,000	3,052	3,052	51,948
Productos Químicos, Farmacéuticos y de Laboratorio	31,257	-	31,257	23,444	23,444	7,813
Combustibles, Lubricantes y Aditivos	152,000	-	152,000	80,823	80,823	71,177
Vestuario, Blancos, Prendas de Protección y Art. Deportivos	-	-	-	-	-	-
Materiales y Suministros Para Seguridad	-	-	-	-	-	-
Herramientas, Refacciones y Accesorios Menores	60,100	-	60,100	4,074	4,074	56,026
<i>Servicios Generales</i>	<i>1,603,778</i>	-	<i>1,603,778</i>	<i>768,124</i>	<i>744,939</i>	<i>835,654</i>
Servicios Básicos	404,200	-	404,200	261,144	261,144	143,056
Servicios de Arrendamiento	196,000	-	196,000	140,697	140,697	55,303
Servicios Profesionales, Científicos, Técnicos y Otros Serv.	197,200	(3,662)	193,538	16,763	16,763	176,775
Servicios Financieros, Bancarios y Comerciales	6,000	-	6,000	615	615	5,385
Servicios de Instalación, Reparación, Mantto. y Conservación	257,000	-	257,000	91,101	91,101	165,899
Servicios de Comunicación Social y Publicidad	-	-	-	-	-	-
Servicios de Traslado y Viáticos	56,000	3,662	59,662	34,743	34,743	24,919
Servicios Oficiales	-	-	-	-	-	-
Otros Servicios Generales	487,378	-	487,378	223,061	199,876	264,317
<i>Transferencias, Asignaciones, Subsidios y Otras Ayudas</i>	<i>1,208,550</i>	-	<i>1,208,550</i>	<i>650,580</i>	<i>650,580</i>	<i>557,970</i>
Transferencias Internas y Asignaciones al Sector Público	-	-	-	-	-	-
Transferencias al Resto del Sector Público	-	-	-	-	-	-
Subsidios y Subvenciones	-	-	-	-	-	-
Ayudas Sociales	-	-	-	-	-	-
Pensiones y Jubilaciones	1,208,550	-	1,208,550	650,580	650,580	557,970
Transferencias a Fideicomisos, Mandatos y Otros Análogos	-	-	-	-	-	-
Transferencias a la Seguridad Social	-	-	-	-	-	-
Donativos	-	-	-	-	-	-
Transferencias al Exterior	-	-	-	-	-	-
<i>Bienes Muebles, Inmuebles e Intangibles</i>	<i>339,750</i>	-	<i>339,750</i>	<i>334,773</i>	<i>334,773</i>	<i>4,977</i>
Mobiliario y Equipo de Administración	339,750	-	339,750	334,773	334,773	4,977
Mobiliario y Equipo Educativo y Recreativo	-	-	-	-	-	-
Equipo e Instrumental Médico y de Laboratorio	-	-	-	-	-	-
Vehículos y Equipo de Transporte	-	-	-	-	-	-
Equipo de Defensa y Seguridad	-	-	-	-	-	-
Maquinaria, Otros Equipos y Herramientas	-	-	-	-	-	-
Activos Biológicos	-	-	-	-	-	-
Bienes Inmuebles	-	-	-	-	-	-
Activos Intangibles	-	-	-	-	-	-
<i>Inversión Pública</i>	-	-	-	-	-	-
Obra Pública en Bienes de Dominio Público	-	-	-	-	-	-
Obra Pública en Bienes Propios	-	-	-	-	-	-
Proyectos Productivos y Acciones de Fomento	-	-	-	-	-	-
<i>Inversiones Financieras y Otras Provisiones</i>	-	-	-	-	-	-
Inversiones Para el Fomento de Actividades Productivas	-	-	-	-	-	-
Acciones y Participaciones de Capital	-	-	-	-	-	-
Compra de Títulos y Valores	-	-	-	-	-	-
Concesión de Préstamos	-	-	-	-	-	-
Inversiones en Fideicomisos, Mandatos y Otros Análogos	-	-	-	-	-	-
Fideicomiso de Desastres Naturales (Informativo)	-	-	-	-	-	-
Otras Inversiones Financieras	-	-	-	-	-	-
Provisiones para Contingencias y Otras Erogaciones Especiales	-	-	-	-	-	-
<i>Participaciones y Aportaciones</i>	-	-	-	-	-	-
Participaciones	-	-	-	-	-	-
Aportaciones	-	-	-	-	-	-
Convenios	-	-	-	-	-	-
<i>Deuda Pública</i>	-	-	-	-	-	-
Amortización de la Deuda Pública	-	-	-	-	-	-
Intereses de la Deuda Pública	-	-	-	-	-	-
Comisiones de la Deuda Pública	-	-	-	-	-	-
Gastos de la Deuda Pública	-	-	-	-	-	-
Costo por Coberturas	-	-	-	-	-	-
Apoyos Financieros	-	-	-	-	-	-
Adeudos de Ejercicios Fiscales Anteriores (Adefas)	-	-	-	-	-	-

Concepto	Egresos					
	Aprobado	Ampliaciones / (Reducciones)	Modificado	Devengado	Pagado	Subejercicio
Gasto Etiquetado	-	-	-	-	-	-
<i>Servicios Personales</i>	-	-	-	-	-	-
Remuneraciones al Personal de Carácter Permanente	-	-	-	-	-	-
Remuneraciones al Personal de Carácter Transitorio	-	-	-	-	-	-
Remuneraciones Adicionales y Especiales	-	-	-	-	-	-
Seguridad Social	-	-	-	-	-	-
Otras Prestaciones Sociales y Económicas	-	-	-	-	-	-
Previsiones	-	-	-	-	-	-
Pago de Estímulos a Servidores Públicos	-	-	-	-	-	-
<i>Materiales y Suministros</i>	-	-	-	-	-	-
Materiales de Admón., Emisión de Doctos. y Art. Oficiales	-	-	-	-	-	-
Alimentos y Utensilios	-	-	-	-	-	-
Materias Primas y Materiales de Prod. y Comercialización	-	-	-	-	-	-
Materiales y Artículos de Construcción y de Reparación	-	-	-	-	-	-
Productos Químicos, Farmacéuticos y de Laboratorio	-	-	-	-	-	-
Combustibles, Lubrificantes y Aditivos	-	-	-	-	-	-
Vestuario, Blancos, Prendas de Protección y Art. Deportivos	-	-	-	-	-	-
Materiales y Suministros Para Seguridad	-	-	-	-	-	-
Herramientas, Refacciones y Accesorios Menores	-	-	-	-	-	-
<i>Servicios Generales</i>	-	-	-	-	-	-
Servicios Básicos	-	-	-	-	-	-
Servicios de Arrendamiento	-	-	-	-	-	-
Servicios Profesionales, Científicos, Técnicos y Otros Serv.	-	-	-	-	-	-
Servicios Financieros, Bancarios y Comerciales	-	-	-	-	-	-
Servicios de Instalación, Reparación, Mantto. y Conservación	-	-	-	-	-	-
Servicios de Comunicación Social y Publicidad	-	-	-	-	-	-
Servicios de Traslado y Viáticos	-	-	-	-	-	-
Servicios Oficiales	-	-	-	-	-	-
Otros Servicios Generales	-	-	-	-	-	-
<i>Transferencias, Asignaciones, Subsidios y Otras Ayudas</i>	-	-	-	-	-	-
Transferencias Internas y Asignaciones al Sector Público	-	-	-	-	-	-
Transferencias al Resto del Sector Público	-	-	-	-	-	-
Subsidios y Subvenciones	-	-	-	-	-	-
Ayudas Sociales	-	-	-	-	-	-
Pensiones y Jubilaciones	-	-	-	-	-	-
Transferencias a Fideicomisos, Mandatos y Otros Análogos	-	-	-	-	-	-
Transferencias a la Seguridad Social	-	-	-	-	-	-
Donativos	-	-	-	-	-	-
Transferencias al Exterior	-	-	-	-	-	-
<i>Bienes Muebles, Inmuebles e Intangibles</i>	-	-	-	-	-	-
Mobiliario y Equipo de Administración	-	-	-	-	-	-
Mobiliario y Equipo Educativo y Recreativo	-	-	-	-	-	-
Equipo e Instrumental Médico y de Laboratorio	-	-	-	-	-	-
Vehículos y Equipo de Transporte	-	-	-	-	-	-
Equipo de Defensa y Seguridad	-	-	-	-	-	-
Maquinaria, Otros Equipos y Herramientas	-	-	-	-	-	-
Activos Biológicos	-	-	-	-	-	-
Bienes Inmuebles	-	-	-	-	-	-
Activos Intangibles	-	-	-	-	-	-
<i>Inversión Pública</i>	-	-	-	-	-	-
Obra Pública en Bienes de Dominio Público	-	-	-	-	-	-
Obra Pública en Bienes Propios	-	-	-	-	-	-
Proyectos Productivos y Acciones de Fomento	-	-	-	-	-	-
<i>Inversiones Financieras y Otras Provisiones</i>	-	-	-	-	-	-
Inversiones Para el Fomento de Actividades Productivas	-	-	-	-	-	-
Acciones y Participaciones de Capital	-	-	-	-	-	-
Compra de Títulos y Valores	-	-	-	-	-	-
Concesión de Préstamos	-	-	-	-	-	-
Inversiones en Fideicomisos, Mandatos y Otros Análogos	-	-	-	-	-	-
Fideicomiso de Desastres Naturales (Informativo)	-	-	-	-	-	-
Otras Inversiones Financieras	-	-	-	-	-	-
Provisiones para Contingencias y Otras Erogaciones Especiales	-	-	-	-	-	-
<i>Participaciones y Aportaciones</i>	-	-	-	-	-	-
Participaciones	-	-	-	-	-	-
Aportaciones	-	-	-	-	-	-
Convenios	-	-	-	-	-	-
<i>Deuda Pública</i>	-	-	-	-	-	-
Amortización de la Deuda Pública	-	-	-	-	-	-
Intereses de la Deuda Pública	-	-	-	-	-	-
Comisiones de la Deuda Pública	-	-	-	-	-	-
Gastos de la Deuda Pública	-	-	-	-	-	-
Costo por Coberturas	-	-	-	-	-	-
Apoyos Financieros	-	-	-	-	-	-
Adeudos de Ejercicios Fiscales Anteriores (Adefas)	-	-	-	-	-	-
Total de Egresos	26,061,424	-	26,061,424	15,386,061	15,362,876	10,675,363

Concepto	Egresos					Subejercicio 6 = (3 - 4)
	Aprobado	Ampliaciones/ (Reducciones)	Modificado	Devengado	Pagado	
	1	2	3 = (1 + 2)	4	5	
Jefatura de la Oficina de la Gobernatura del Estado	-	-	-	-	-	-
Secretaría de Gobierno	-	-	-	-	-	-
Secretaría de Hacienda	-	-	-	-	-	-
Secretaría de Desarrollo Económico y del Trabajo	-	-	-	-	-	-
Secretaría de Desarrollo Agropecuario	-	-	-	-	-	-
Secretaría de Obras Públicas	-	-	-	-	-	-
Secretaría de Educación	-	-	-	-	-	-
Secretaría de Salud	-	-	-	-	-	-
Secretaría de Administración	-	-	-	-	-	-
Secretaría de la Contraloría	-	-	-	-	-	-
Secretaría de Turismo y Cultura	-	-	-	-	-	-
Secretaría de Desarrollo Social	-	-	-	-	-	-
Secretaría de Desarrollo Sustentable	-	-	-	-	-	-
Secretaría de Movilidad y Transporte	-	-	-	-	-	-
Comisión Estatal de Seguridad Pública	-	-	-	-	-	-
Consejería Jurídica	-	-	-	-	-	-
Gastos Institucionales	-	-	-	-	-	-
Total del Gasto	-	-	-	-	-	-

INSTITUTO DE LA DEFENSORÍA PÚBLICA DEL ESTADO DE MORELOS
Estado Analítico del Ejercicio del Presupuesto de Egresos
Clasificación Administrativa
Del 1 de enero al 30 de septiembre de 2023

Concepto	Egresos					Subejercicio 6 = (3 - 4)
	Aprobado	Ampliaciones/ (Reducciones)	Modificado	Devengado	Pagado	
	1	2	3 = (1 + 2)	4	5	
Poder Ejecutivo	-	-	-	-	-	-
Poder Legislativo	-	-	-	-	-	-
Poder Judicial	-	-	-	-	-	-
Organismos Autónomos	-	-	-	-	-	-
Poder Ejecutivo de los Municipios	-	-	-	-	-	-
Total del Gasto	-	-	-	-	-	-

Sector Paraestatal del Gobierno del Estado de Morelos
Estado Analítico del Ejercicio del Presupuesto de Egresos
Clasificación Administrativa
Del 1 de enero al 30 de septiembre de 2023

Concepto	Egresos					Subejercicio 6 = (3 - 4)
	Aprobado	Ampliaciones/ (Reducciones)	Modificado	Devengado	Pagado	
	1	2	3 = (1 + 2)	4	5	
Entidades Paraestatales y Fideicomisos No Empresariales y No Financieros	26,061,424	-	26,061,424	15,386,061	15,362,876	10,675,363
Instituciones Públicas de la Seguridad Social	-	-	-	-	-	-
Entidades Paraestatales Empresariales No Financieras con Participación Estatal Mayoritaria	-	-	-	-	-	-
Fideicomisos Empresariales No Financieros con Participación Estatal Mayoritaria	-	-	-	-	-	-
Entidades Paraestatales Empresariales Financieras Monetarias con Participación Estatal Mayoritaria	-	-	-	-	-	-
Entidades Paraestatales Empresariales Financieras No Monetarias con Participación Estatal Mayoritaria	-	-	-	-	-	-
Fideicomisos Financieros Públicos con Participación Estatal Mayoritaria	-	-	-	-	-	-
Total del Gasto	26,061,424	-	26,061,424	15,386,061	15,362,876	10,675,363

Concepto	Egresos					Subejercicio
	Aprobado	Ampliaciones/ (Reducciones)	Modificado	Devengado	Pagado	
Gasto No Etiquetado	26,061,424	-	26,061,424	15,386,061	15,362,876	10,675,363
Jefatura de la Oficina de la Gubernatura del Estado	-	-	-	-	-	-
Secretaría de Gobierno	-	-	-	-	-	-
Secretaría de Hacienda	-	-	-	-	-	-
Secretaría de Desarrollo Económico y del Trabajo	-	-	-	-	-	-
Secretaría de Desarrollo Agropecuario	-	-	-	-	-	-
Secretaría de Obras Públicas	-	-	-	-	-	-
Secretaría de Educación	-	-	-	-	-	-
Secretaría de Salud	-	-	-	-	-	-
Secretaría de Administración	-	-	-	-	-	-
Secretaría de la Contraloría	-	-	-	-	-	-
Secretaría de Turismo y Cultura	-	-	-	-	-	-
Secretaría de Desarrollo Social	-	-	-	-	-	-
Secretaría de Desarrollo Sustentable	-	-	-	-	-	-
Secretaría de Movilidad y Transporte	-	-	-	-	-	-
Comisión Estatal de Seguridad Pública	-	-	-	-	-	-
Consejería Jurídica	-	-	-	-	-	-
Gastos Institucionales	-	-	-	-	-	-
Poder Legislativo	-	-	-	-	-	-
Poder Judicial	-	-	-	-	-	-
Organismos Autónomos	-	-	-	-	-	-
Entidades Paraestatales y Fideicomisos No Empresariales y No Financieros	26,061,424	-	26,061,424	15,386,061	15,362,876	10,675,363
Entidades Paraestatales Empresariales No Financieras con Participación Estatal Mayoritaria	-	-	-	-	-	-
Poder Ejecutivo de los Municipios	-	-	-	-	-	-
Gasto Etiquetado	-	-	-	-	-	-
Jefatura de la Oficina de la Gubernatura del Estado	-	-	-	-	-	-
Secretaría de Gobierno	-	-	-	-	-	-
Secretaría de Hacienda	-	-	-	-	-	-
Secretaría de Desarrollo Económico y del Trabajo	-	-	-	-	-	-
Secretaría de Desarrollo Agropecuario	-	-	-	-	-	-
Secretaría de Obras Públicas	-	-	-	-	-	-
Secretaría de Educación	-	-	-	-	-	-
Secretaría de Salud	-	-	-	-	-	-
Secretaría de Administración	-	-	-	-	-	-
Secretaría de la Contraloría	-	-	-	-	-	-
Secretaría de Turismo y Cultura	-	-	-	-	-	-
Secretaría de Desarrollo Social	-	-	-	-	-	-
Secretaría de Desarrollo Sustentable	-	-	-	-	-	-
Secretaría de Movilidad y Transporte	-	-	-	-	-	-
Comisión Estatal de Seguridad Pública	-	-	-	-	-	-
Consejería Jurídica	-	-	-	-	-	-
Gastos Institucionales	-	-	-	-	-	-
Poder Legislativo	-	-	-	-	-	-
Poder Judicial	-	-	-	-	-	-
Organismos Autónomos	-	-	-	-	-	-
Entidades Paraestatales y Fideicomisos No Empresariales y No Financieros	-	-	-	-	-	-
Entidades Paraestatales Empresariales No Financieras con Participación Estatal Mayoritaria	-	-	-	-	-	-
Poder Ejecutivo de los Municipios	-	-	-	-	-	-
Total de Egresos	26,061,424	-	26,061,424	15,386,061	15,362,876	10,675,363

Concepto	Egresos					Subejercicio
	Aprobado	Ampliaciones/ (Reducciones)	Modificado	Devengado	Pagado	
	1	2	3 = (1 + 2)	4	5	
Gobierno	26,061,424	-	26,061,424	15,386,061	15,362,876	10,675,363
Legislación	-	-	-	-	-	-
Justicia	26,061,424	-	26,061,424	15,386,061	15,362,876	10,675,363
Coordinación de la Política de Gobierno	-	-	-	-	-	-
Relaciones Exteriores	-	-	-	-	-	-
Asuntos Financieros y Hacendarios	-	-	-	-	-	-
Seguridad Nacional	-	-	-	-	-	-
Asuntos de Orden Público y de Seguridad Interior	-	-	-	-	-	-
Otros Servicios Generales	-	-	-	-	-	-
Desarrollo Social	-	-	-	-	-	-
Protección Ambiental	-	-	-	-	-	-
Vivienda y Servicios a la Comunidad	-	-	-	-	-	-
Salud	-	-	-	-	-	-
Recreación, Cultura y Otras Manifestaciones Sociales	-	-	-	-	-	-
Educación	-	-	-	-	-	-
Protección Social	-	-	-	-	-	-
Otros Asuntos Sociales	-	-	-	-	-	-
Desarrollo Económico	-	-	-	-	-	-
Asuntos Económicos, Comerciales y Laborales en General	-	-	-	-	-	-
Agropecuaria, Silvicultura, Pesca y Caza	-	-	-	-	-	-
Combustibles y Energía	-	-	-	-	-	-
Minería, Manufacturas y Construcción	-	-	-	-	-	-
Transporte	-	-	-	-	-	-
Comunicaciones	-	-	-	-	-	-
Turismo	-	-	-	-	-	-
Ciencia, Tecnología e Innovación	-	-	-	-	-	-
Otras Industrias y Otros Asuntos Económicos	-	-	-	-	-	-
Otras no Clasificadas en Funciones Anteriores	-	-	-	-	-	-
Transacciones de la Deuda Pública / Costo Financiero de la Deuda	-	-	-	-	-	-
Transferencias, Participaciones y Aportaciones entre Diferentes Niveles y Ordenes de Gobierno	-	-	-	-	-	-
Saneamiento del Sistema Financiero	-	-	-	-	-	-
Adeudos de Ejercicios Fiscales Anteriores	-	-	-	-	-	-
Total del Gasto	26,061,424	-	26,061,424	15,386,061	15,362,876	10,675,363

Concepto	Egresos					Subejercicio
	Aprobado	Ampliaciones/ (Reducciones)	Modificado	Devengado	Pagado	
Gasto No Etiquetado	26,061,424	-	26,061,424	15,386,061	15,362,876	10,675,363
<i>Gobierno</i>	<i>26,061,424</i>	-	<i>26,061,424</i>	<i>15,386,061</i>	<i>15,362,876</i>	<i>10,675,363</i>
Legislación	-	-	-	-	-	-
Justicia	26,061,424	-	26,061,424	15,386,061	15,362,876	10,675,363
Coordinación de la Política de Gobierno	-	-	-	-	-	-
Relaciones Exteriores	-	-	-	-	-	-
Asuntos Financieros y Hacendarios	-	-	-	-	-	-
Seguridad Nacional	-	-	-	-	-	-
Asuntos de Orden Público y de Seguridad Interior	-	-	-	-	-	-
Otros Servicios Generales	-	-	-	-	-	-
<i>Desarrollo Social</i>	-	-	-	-	-	-
Protección Ambiental	-	-	-	-	-	-
Vivienda y Servicios a la Comunidad	-	-	-	-	-	-
Salud	-	-	-	-	-	-
Recreación, Cultura y Otras Manifestaciones Sociales	-	-	-	-	-	-
Educación	-	-	-	-	-	-
Protección Social	-	-	-	-	-	-
Otros Asuntos Sociales	-	-	-	-	-	-
<i>Desarrollo Económico</i>	-	-	-	-	-	-
Asuntos Económicos, Comerciales y Laborales en Gral.	-	-	-	-	-	-
Agropecuaria, Silvicultura, Pesca y Caza	-	-	-	-	-	-
Combustibles y Energía	-	-	-	-	-	-
Minería, Manufacturas y Construcción	-	-	-	-	-	-
Transporte	-	-	-	-	-	-
Comunicaciones	-	-	-	-	-	-
Turismo	-	-	-	-	-	-
Ciencia, Tecnología e Innovación	-	-	-	-	-	-
Otras Industrias y Otros Asuntos Económicos	-	-	-	-	-	-
<i>Otras no Clasificadas en Funciones Anteriores</i>	-	-	-	-	-	-
Transacciones de la Deuda Pública / Costo Financiero de la Deuda	-	-	-	-	-	-
Transferencias, Participaciones y Aportaciones entre Diferentes Niveles y Ordenes de Gobierno	-	-	-	-	-	-
Saneamiento del Sistema Financiero	-	-	-	-	-	-
Adeudos de Ejercicios Fiscales Anteriores	-	-	-	-	-	-
Gasto Etiquetado	-	-	-	-	-	-
<i>Gobierno</i>	-	-	-	-	-	-
Legislación	-	-	-	-	-	-
Justicia	-	-	-	-	-	-
Coordinación de la Política de Gobierno	-	-	-	-	-	-
Relaciones Exteriores	-	-	-	-	-	-
Asuntos Financieros y Hacendarios	-	-	-	-	-	-
Seguridad Nacional	-	-	-	-	-	-
Asuntos de Orden Público y de Seguridad Interior	-	-	-	-	-	-
Otros Servicios Generales	-	-	-	-	-	-
<i>Desarrollo Social</i>	-	-	-	-	-	-
Protección Ambiental	-	-	-	-	-	-
Vivienda y Servicios a la Comunidad	-	-	-	-	-	-
Salud	-	-	-	-	-	-
Recreación, Cultura y Otras Manifestaciones Sociales	-	-	-	-	-	-
Educación	-	-	-	-	-	-
Protección Social	-	-	-	-	-	-
Otros Asuntos Sociales	-	-	-	-	-	-
<i>Desarrollo Económico</i>	-	-	-	-	-	-
Asuntos Económicos, Comerciales y Laborales en Gral.	-	-	-	-	-	-
Agropecuaria, Silvicultura, Pesca y Caza	-	-	-	-	-	-
Combustibles y Energía	-	-	-	-	-	-
Minería, Manufacturas y Construcción	-	-	-	-	-	-
Transporte	-	-	-	-	-	-
Comunicaciones	-	-	-	-	-	-
Turismo	-	-	-	-	-	-
Ciencia, Tecnología e Innovación	-	-	-	-	-	-
Otras Industrias y Otros Asuntos Económicos	-	-	-	-	-	-
<i>Otras no Clasificadas en Funciones Anteriores</i>	-	-	-	-	-	-
Transacciones de la Deuda Pública / Costo Financiero de la Deuda	-	-	-	-	-	-
Transferencias, Participaciones y Aportaciones entre Diferentes Niveles y Ordenes de Gobierno	-	-	-	-	-	-
Saneamiento del Sistema Financiero	-	-	-	-	-	-
Adeudos de Ejercicios Fiscales Anteriores	-	-	-	-	-	-
Total del Egresos	26,061,424	-	26,061,424	15,386,061	15,362,876	10,675,363

Concepto	Egresos					Subejercicio
	Aprobado	Ampliaciones/ (Reducciones)	Modificado	Devengado	Pagado	
Gasto No Etiquetado	22,214,569	-	22,214,569	13,238,314	13,238,314	8,976,255
Personal Administrativo y de Servicio Público	22,214,569	-	22,214,569	13,238,314	13,238,314	8,976,255
Magisterio	-	-	-	-	-	-
Servicios de Salud	-	-	-	-	-	-
Personal Administrativo	-	-	-	-	-	-
Personal Médico, Paramédico y afín	-	-	-	-	-	-
Seguridad Pública	-	-	-	-	-	-
Gastos Asociados a la Implementación de Nuevas Leyes Fed. o Reformas a las Mismas	-	-	-	-	-	-
Nombre del Programa o Ley 1	-	-	-	-	-	-
Nombre del Programa o Ley 2	-	-	-	-	-	-
Sentencias Laborales Definitivas	-	-	-	-	-	-
Gasto Etiquetado	-	-	-	-	-	-
Personal Administrativo y de Servicio Público	-	-	-	-	-	-
Magisterio	-	-	-	-	-	-
Servicios de Salud	-	-	-	-	-	-
Personal Administrativo	-	-	-	-	-	-
Personal Médico, Paramédico y afín	-	-	-	-	-	-
Seguridad Pública	-	-	-	-	-	-
Gastos Asociados a la Implementación de Nuevas Leyes Fed. o Reformas a las Mismas	-	-	-	-	-	-
Nombre del Programa o Ley 1	-	-	-	-	-	-
Nombre del Programa o Ley 2	-	-	-	-	-	-
Sentencias Laborales Definitivas	-	-	-	-	-	-
Total del Gasto en Servicios Personales	22,214,569	-	22,214,569	13,238,314	13,238,314	8,976,255

Concepto	Egresos						Subejercicio
	Aprobado	Ampliaciones/ (Reducciones)	Modificado	Devengado	Pagado		
	1	2	3 = (1 + 2)	4	5	6 = (3 - 4)	
Gasto Corriente	24,852,874	-	24,852,874	14,735,481	14,712,296		10,117,393
Gasto de Capital	-	-	-	-	-		-
Amortización de la Deuda y Disminución de Pasivos	-	-	-	-	-		-
Pensiones y Jubilaciones	1,208,550	-	1,208,550	650,580	650,580		557,970
Participaciones	-	-	-	-	-		-
Total del Gasto	26,061,424	-	26,061,424	15,386,061	15,362,876		10,675,363

INSTITUTO DE LA DEFENSORÍA PÚBLICA DEL ESTADO DE MORELOS

FLUJO DE FONDOS
AL 30 DE SEPTIEMBRE 2023
(Cifras en pesos)

Concepto	Estimado / Aprobado	Devengado	Recaudado / Pagado
Rubros de Ingresos	26,061,424	19,372,608	19,284,758
Impuestos	0	0	0
Cuotas y Aportaciones de Seguridad Social	0	0	0
Contribuciones de Mejoras	0	0	0
Derechos	0	0	0
Productos	0	0	0
Aprovechamientos	0	0	0
Participaciones, Aportaciones, Convenios, Transferencias, Asignaciones, Subsidios y Ingresos Derivados de Financiamientos	26,061,424	19,372,608	19,284,758
Capítulos de Gasto	26,061,424	15,386,061	15,362,876
Servicios Personales	22,214,570	13,238,314	13,238,314
Materiales y Suministros	694,776	394,270	394,270
Servicios Generales	1,603,778	768,124	744,939
Transferencias, Asignaciones, Subsidios y Otras	1,208,550	650,580	650,580
Bienes Muebles, Inmuebles e Intangibles	339,750	334,773	334,773
Inversión Pública	0	0	0
Inversiones Financieras y Otras Provisiones	0	0	0
Participaciones y Aportaciones	0	0	0
Deuda Pública	0	0	0
Total de las operaciones	0	3,986,547	3,921,882



Información Programática

TERCER INFORME DE CUENTA PÚBLICA
INSTITUTO DE LA DEFENSORÍA PÚBLICA DEL
ESTADO DE MORELOS
ENERO - SEPTIEMBRE

2023

Tercer Informe de Cuenta Pública
INSTITUTO DE LA DEFENSORÍA PÚBLICA DEL ESTADO DE MORELOS
 Gasto por Categoría Programática
 Del 1 de enero al 30 de septiembre de 2023
 (Cifras en Pesos)



Concepto	Egresos					Subejercicio
	Aprobado	Ampliaciones/ (Reducciones)	Modificado	Devengado	Pagado	
	1	2	3 = (1 + 2)	4	5	6 = (3 - 4)
Programas						
Subsidios: Sector Social y Privado o Ent. Federativas y Municipios	-	-	-	-	-	-
Sujetos a Reglas de Operación	-	-	-	-	-	-
Otros Subsidios	-	-	-	-	-	-
Desempeño de las Funciones	26,061,424	-	26,061,424	15,386,061	15,362,876	10,675,363
Prestación de Servicios Públicos	26,061,424	-	26,061,424	15,386,061	15,362,876	10,675,363
Provisión de Bienes Públicos	-	-	-	-	-	-
Planeación, Seguimiento y Evaluación de Políticas Públicas	-	-	-	-	-	-
Promoción y Fomento	-	-	-	-	-	-
Regulación y Supervisión	-	-	-	-	-	-
Funciones de las Fuerzas Armadas (Únicamente Gobierno Federal)	-	-	-	-	-	-
Específicos	-	-	-	-	-	-
Proyectos de Inversión	-	-	-	-	-	-
Administrativos y de Apoyo	-	-	-	-	-	-
Apoyo al Proceso Presupuestario y para Mejorar la Eficiencia Institucional	-	-	-	-	-	-
Apoyo a la Función Pública y al Mejoramiento de la Gestión	-	-	-	-	-	-
Operaciones Ajenas	-	-	-	-	-	-
Compromisos	-	-	-	-	-	-
Obligaciones de Cumplimiento de Resolución Jurisdiccional	-	-	-	-	-	-
Desastres Naturales	-	-	-	-	-	-
Obligaciones	-	-	-	-	-	-
Pensiones y Jubilaciones	-	-	-	-	-	-
Aportaciones a la Seguridad Social	-	-	-	-	-	-
Aportaciones a Fondos de Estabilización	-	-	-	-	-	-
Aportaciones a Fondos de Inversión y Reestructura de Pensiones	-	-	-	-	-	-
Programas de Gasto Federalizado (Gobierno Federal)	-	-	-	-	-	-
Gasto Federalizado	-	-	-	-	-	-
Participaciones a Entidades Federativas y Municipios	-	-	-	-	-	-
Costo financiero, deuda o apoyos a deudores y ahorradores de la banca	-	-	-	-	-	-
Adeudos de ejercicios fiscales anteriores	-	-	-	-	-	-
Total del Gasto	26,061,424	-	26,061,424	15,386,061	15,362,876	10,675,363

Concepto	Estimado/Aprobado	Devengado	Recaudado/Pagado
I. Ingresos Presupuestarios	26,061,424	19,372,608	19,284,758
1. Ingresos del Gobierno de la Entidad Federativa	-	-	-
2. Ingresos del Sector Paraestatal	26,061,424	19,372,608	19,284,758
II. Egresos Presupuestarios	26,061,424	15,386,061	15,362,876
3. Egresos del Gobierno de la Entidad Federativa	-	-	-
4. Egresos del Sector Paraestatal	26,061,424	15,386,061	15,362,876
III. Balance Presupuestario (Superávit o Déficit) (III= I - II)	-	3,986,547	3,921,882

Concepto	Estimado/Aprobado	Devengado	Recaudado/Pagado
III. Balance presupuestario (Superávit o Déficit)	-	3,986,547	3,921,882
IV. Intereses, Comisiones y Gastos de la Deuda	-	-	-
V. Balance Primario (Superávit o Déficit) (V= III + IV)	-	3,986,547	3,921,882

Concepto	Estimado/Aprobado	Devengado	Recaudado/Pagado
A. Financiamiento	-	-	-
B. Amortización de la deuda	-	-	-
C. Financiamiento Neto	-	-	-

Programas y Proyectos de Inversión

NO APLICA

Indicadores de Resultados

NO APLICA



Anexos

TERCER INFORME DE CUENTA PÚBLICA
INSTITUTO DE LA DEFENSORÍA PÚBLICA DEL
ESTADO DE MORELOS
ENERO - SEPTIEMBRE

2023

Relación de esquemas bursátiles y de coberturas financieras

(Artículo 46, último párrafo LGCG)



MORELOS
2018 - 2024



Instituto de la Educación Básica del Estado de Morelos

TERCER INFORME DE CUENTA PÚBLICA
ENTIDADES PARAESTATALES
ENERO - SEPTIEMBRE

2023

**INSTITUTO DE LA
EDUCACIÓN BÁSICA DEL
ESTADO DE MORELOS**

Introducción

TERCER INFORME DE CUENTA PÚBLICA
INSTITUTO DE LA EDUCACIÓN BÁSICA DEL ESTADO DE MORELOS
ENERO - SEPTIEMBRE

2023

INTRODUCCION

Nuestra misión, en un marco de transparencia y rendición de cuentas, es brindar a la sociedad morelense información confiable y oportuna de nuestro trabajo educativo y servir a los usuarios que así lo deseen.

El Instituto tiene como objeto dirigir, administrar, operar y supervisar los centros escolares y servicios de Educación básica, media y normal (pre-escolar, primaria, secundaria, así como la formación de maestros, la educación indígena y educación especial), así como los recursos humanos, financieros y materiales.

Con Fecha de Creación 20 de Mayo de 1992 Decreto 225, Periódico Oficial "Tierra y Libertad

- a) **Objeto Social:** El Instituto tendrá como objeto dirigir, administrar, operar y supervisar los establecimientos y servicios de Educación pre-escolar, primaria, secundaria y para la formación de maestros, incluyendo la educación normal, la educación indígena y los de educación especial, así como los recursos humanos, financieros y materiales que la Secretaría de Educación Pública transfiera al Gobierno del Estado de Morelos.

- b) **Principal actividad:** Para el cumplimiento de sus fines, el Instituto tendrá las siguientes atribuciones: I. Dirigir, administrar y operar planteles educativos; II. Coordinarse con la Secretaría de Educación del Estado en la reorganización del sistema educativo estatal; III. Promover y fortalecer la participación de la comunidad en el sistema educativo estatal; IV. Participar en la formación y actualización del magisterio; V. Participar en las propuestas que se presenten a la Secretaría de Educación Pública sobre el diseño del currículum regional y promover su inclusión en los contenidos educativos; VI. Impulsar el funcionamiento de los Consejos Técnicos de la Educación; VII. Construir, ampliar, rehabilitar y mantener los edificios escolares; VIII. Participar en la supervisión del sistema de educación estatal; IX. Informar al Ejecutivo Estatal sobre el cumplimiento de la normatividad federal en materia educativa y proponer reformas o modificaciones; X. Las demás que sean necesarias para el cumplimiento de su objeto.

INSTITUTO DE LA
EDUCACIÓN BÁSICA DEL
ESTADO DE MORELOS

Información Contable

TERCER INFORME DE CUENTA PÚBLICA
INSTITUTO DE LA EDUCACIÓN BÁSICA DEL ESTADO DE MORELOS
ENERO - SEPTIEMBRE

2023

Concepto	2022	2023	Concepto	2022	2023
INGRESOS Y OTROS BENEFICIOS			GASTOS Y OTRAS PÉRDIDAS		
<i>Ingresos de Gestión</i>			<i>Gastos de Funcionamiento</i>		
Impuestos		2,984,275	Servicios Personales	6,149,372,464	6,262,299,755
Cuotas y Aportaciones de Seguridad Social		-	Materiales y Suministros	5,430,163	28,984,102
Contribuciones de Mejoras		-	Servicios Generales	96,574,372	83,943,189
Derechos		2,984,275			
Productos		-	<i>Transferencias, Asignaciones, Subsidios y Otras Ayudas</i>		
Aprovechamientos		-	Transferencias Internas y Asignaciones al Sector Público	84,520,297	47,500,398
Ingresos por Venta de Bienes y Prestación de Servicios		-	Transferencias al Resto del Sector Público	-	-
		-	Subsidios y Subvenciones	1,362,100	1,212,000
<i>Participaciones, Aportaciones, Convenios, Incentivos Derivados de la Colaboración Fiscal, Fondos Distintos de Aportaciones, Transferencias, Asignaciones, Subsidios y Subvenciones, y Pensiones y Jubilaciones</i>		7,386,358,746	Ayudas Sociales	7,514,570	19,763,688
Participaciones, Aportaciones, Convenios, Incentivos Derivados de la Colaboración Fiscal y Fondos Distintos de Aportaciones		7,386,358,746	Pensiones y Jubilaciones	75,643,627	26,524,710
Transferencias, Asignaciones, Subsidios y Subvenciones, y Pensiones y Jubilaciones		-	Transferencias a Fideicomisos, Mandatos y Contratos Análogos	-	-
		-	Transferencias a la Seguridad Social	-	-
		-	Donativos	-	-
		-	Transferencias al Exterior	-	-
Otros Ingresos y Beneficios		1,198,040	<i>Participaciones y Aportaciones</i>		
Ingresos Financieros		1,198,040	Participaciones	-	-
Incremento por Variación de Inventarios		-	Aportaciones	-	-
Disminución del Exceso de Estimaciones por Pérdida o Deterioro u Obsolescencia		-	Convenios	-	-
Disminución del Exceso de Provisiones		-	<i>Intereses, Comisiones y Otros Gastos de la Deuda Pública</i>		
Otros Ingresos y Beneficios Varios		-	Intereses de la Deuda Pública	-	-
		-	Comisiones de la Deuda Pública	-	-
		-	Gastos de la Deuda Pública	-	-
		-	Costo por Coberturas	-	-
		-	Apoyos Financieros	-	-
Total de Ingresos y Otros Beneficios		7,390,541,061	<i>Otros Gastos y Pérdidas Extraordinarias</i>		
		6,503,321,688	Estimaciones, Depreciaciones, Deterioros, Obsolescencia y Amortizaciones	7,766,197	8,503,495
			Provisiones	-	-
			Disminución de Inventarios	-	-
			Otros Gastos	-	-
			<i>Inversión Pública</i>		
			Inversión Pública no Capitalizable	-	-
			Total de Gastos y Otras Pérdidas	7,260,385,253	6,318,303,648
			Resultados del Ejercicio (Ahorro/Desahorro)	130,155,808	185,018,040

Bajo protesta de decir verdad declaramos que los Estados Financieros y sus notas, son razonablemente correctos y son responsabilidad del emisor.

CONCEPTO	Año		CONCEPTO	Año	
	2023	2022		2023	2022
ACTIVO			PASIVO		
Activo Circulante			Activo Circulante		
Efectivo y Equivalentes	1,036,801,141	1,075,967,528	Cuentas por Pagar a Corto Plazo	487,274,549	529,114,199
Derechos a Recibir Efectivo o Equivalentes	674,980,570	650,012,125	Documentos por Pagar a Corto Plazo	-	-
Derechos a Recibir Bienes o Servicios	101,500	101,500	Porción a Corto Plazo de la Deuda Pública a Largo Plazo	-	-
Inventarios	-	-	Títulos y Valores a Corto Plazo	-	-
Almacenes	56,935,687	32,236,057	Pasivos Diferidos a Corto Plazo	-	-
Estimación por Pérdida o Deterioro de Activos Circulantes	-	-	Fondos y Bienes de Terceros en Garantía y/o Administración a Corto Plazo	-	-
Otros Activos Circulantes	47,899	47,899	Provisiones a Corto Plazo	-	-
Total de Activos Circulantes	1,768,866,797	1,758,365,109	Otros Pasivos a Corto Plazo	-	-
Activo No Circulante			Total de Pasivos Circulantes	487,274,549	529,114,199
Inversiones Financieras a Largo Plazo	-	-	Activo No Circulante		
Derechos a Recibir Efectivo o Equivalentes a Largo Plazo	-	-	Cuentas por Pagar a Largo Plazo	-	-
Bienes Inmuebles, Infraestructura y Construcciones en Proceso	527,827,974	527,827,974	Documentos por Pagar a Largo Plazo	-	-
Bienes Muebles	537,326,360	503,901,480	Deuda Pública a Largo Plazo	-	-
Activos Intangibles	11,869	11,869	Pasivos Diferidos a Largo Plazo	28,066,659	28,066,659
Depreciación, Deterioro y Amortización Acumulada de Bienes	(388,977,057)	(377,109,143)	Fondos y Bienes de Terceros en Garantía y/o en Administración a Largo Plazo	-	-
Activos Diferidos	107,053	107,053	Provisiones a Largo Plazo	-	-
Estimación por Pérdida o Deterioro de Activos no Circulantes	-	-	Total de Pasivos No Circulantes	28,066,659	28,066,659
Otros Activos no Circulantes	-	-	Total del Pasivo	515,341,208	557,180,858
Total de Activos No Circulantes	676,296,199	654,739,233	HACIENDA PÚBLICA / PATRIMONIO		
Total del Activo	2,445,162,996	2,413,104,342	Hacienda Pública / Patrimonio Contribuido	1,011,554,695	1,001,321,563
			Aportaciones	1,011,554,695	1,001,321,563
			Donaciones de Capital	-	-
			Actualización de la Hacienda Pública / Patrimonio	-	-
			Hacienda Pública / Patrimonio Generado	918,267,093	854,601,921
			Resultados del Ejercicio (Ahorro / Desahorro)	130,155,808	185,018,040
			Resultados de Ejercicios Anteriores	869,971,172	751,443,768
			Revalúos	-	-
			Reservas	-	-
			Rectificaciones de Resultados de Ejercicios Anteriores	(81,859,887)	(81,859,887)
			Exceso o Insuficiencia en la Actualización de la Hacienda Pública / Patrimonio		
			Resultado por Posición Monetaria	-	-
			Resultado por Tenencia de Activos no Monetarios	-	-
			Total Hacienda Pública / Patrimonio	1,929,821,788	1,855,923,484
			Total del Pasivo y Hacienda Pública / Patrimonio	2,445,162,996	2,413,104,342

Bajo protesta de decir verdad declaramos que los Estados Financieros y sus notas, son razonablemente correctos y son responsabilidad del emisor.

CONCEPTO	30 de septiembre 2023	31 de diciembre 2022	CONCEPTO	30 de septiembre 2023	31 de diciembre 2022
ACTIVO			PASIVO		
Activo Circulante			Pasivo Circulante		
Efectivo y Equivalentes	1,036,801,141	604,911,942	Cuentas por Pagar a Corto Plazo	487,274,549	156,999,711
Efectivo	85,800	16,000	Servicios Personales por Pagar a Corto Plazo	78,383,069	53,503,080
Bancos/Tesorería	733,761,589	604,895,942	Proveedores por Pagar a Corto Plazo	100,985	4,121,285
Bancos/Dependencias y Otros	-	-	Contratistas por Obras Públicas por Pagar a Corto Plazo	-	-
Inversiones Temporales (Hasta 3 meses)	-	-	Participaciones y Aportaciones por Pagar a Corto Plazo	-	-
Fondos con Afectación Específica	-	-	Transferencias Otorgadas por Pagar a Corto Plazo	8,407,256	8,422,256
Depósitos de Fondos de Terceros en Garantía y/o Admón.	-	-	Int., Comisiones y Otros Gastos de la Deuda Púb. por Pagar a Corto Plazo	-	-
Otros Efectivos y Equivalentes	302,953,732	-	Retenciones y Contribuciones por Pagar a Corto Plazo	370,217,233	81,001,636
Derechos a Recibir Efectivo o Equivalentes	674,980,570	647,230,139	Devoluciones de la Ley de Ingresos por Pagar a Corto Plazo	-	-
Inversiones Financieras de Corto Plazo	-	-	Otras Cuentas por Pagar a Corto Plazo	30,166,006	9,951,454
Cuentas por Cobrar a Corto Plazo	662,578,444	637,219,458	Documentos por Pagar a Corto Plazo	-	-
Deudores Diversos por Cobrar a Corto Plazo	12,402,126	10,010,681	Documentos Comerciales por Pagar a Corto Plazo	-	-
Ingresos por Recuperar a Corto Plazo	-	-	Documentos con Contratistas por Obras Púb. por Pagar a Corto Plazo	-	-
Deudores por Anticipos de la Tesorería a Corto Plazo	-	-	Otros Documentos por Pagar a Corto Plazo	-	-
Préstamos Otorgados a Corto Plazo	-	-	Porción a Corto Plazo de la Deuda Pública a Largo Plazo	-	-
Otros Derechos a Recibir Efectivo o Equiv. a Corto Plazo	-	-	Porción a Corto Plazo de la Deuda Pública	-	-
Derechos a Recibir Bienes o Servicios	101,500	101,500	Porción a Corto Plazo de Arrendamiento Financiero	-	-
Ant. a Proveedores por Adq. de Bienes y Prest. de Serv. a Corto Plazo	-	-	Títulos y Valores a Corto Plazo	-	-
Ant. a Proveedores por Adq. de Bienes Inm. y Muebles a Corto Plazo	101,500	101,500	Pasivos Diferidos a Corto Plazo	-	-
Ant. a Proveedores por Adq. de Bienes Intangibles a Corto Plazo	-	-	Ingresos Cobrados por Adelantado a Corto Plazo	-	-
Anticipo a Contratistas por Obras Públicas a Corto Plazo	-	-	Intereses Cobrados por Adelantado a Corto Plazo	-	-
Otros Derechos a Recibir Bienes o Servicios a Corto Plazo	-	-	Otros Pasivos Diferidos a Corto Plazo	-	-
Inventarios	-	-	Fondos y Bienes de Terceros en Garantía y/o Admón. a C. P.	-	-
Inventario de Mercancías para Venta	-	-	Fondos en Garantía a Corto Plazo	-	-
Inventario de Mercancías Terminadas	-	-	Fondos en Administración a Corto Plazo	-	-
Inventario de Mercancías en Proceso de Elaboración	-	-	Fondos Contingentes a Corto Plazo	-	-
Inventario de Materias Primas, Mat. y Suministros para Producción	-	-	Fondos de Fideicomisos, Mandatos y Contratos Análogos a Corto Plazo	-	-
Bienes en Tránsito	-	-	Otros Fondos de Terceros en Garantía y/o Administración a Corto Plazo	-	-
Almacenes	56,935,687	119,537,715	Valores y Bienes en Garantía a Corto Plazo	-	-
Estimación por Pérdida o Deterioro de Activos Circulantes	-	-	Provisiones a Corto Plazo	-	-
Est. para Ctas. Incobrables por Derechos a Recibir Efectivo o Equiv.	-	-	Provisión para Demandas y Juicios a Corto Plazo	-	-
Estimación por Deterioro de Inventarios	-	-	Provisión para Contingencias a Corto Plazo	-	-
Otros Activos Circulantes	47,899	47,899	Otras Provisiones a Corto Plazo	-	-
Valores en Garantía	-	-	Otros Pasivos a Corto Plazo	-	-
Bienes en Garantía (excluye depósitos de fondos)	47,899	47,899	Ingresos por Clasificar	-	-
Bienes Deriv. de Embargos, Decom., Aseguramientos y Dación en Pago	-	-	Recaudación por Participar	-	-
Adquisición con Fondos de Terceros	-	-	Otros Pasivos Circulantes	-	-
Total de Activos Circulantes	1,768,866,797	1,371,829,195	Total de Pasivos Circulantes	487,274,549	156,999,711

CONCEPTO	30 de septiembre 2023	31 de diciembre 2022	CONCEPTO	30 de septiembre 2023	31 de diciembre 2022
Activo No Circulante			Pasivo No Circulante		
Inversiones Financieras a Largo Plazo	-	-	Cuentas por Pagar a Largo Plazo	-	-
Derechos a Recibir Efectivo o Equivalentes a Largo Plazo	-	-	Documentos por Pagar a Largo Plazo	-	-
Bienes Inmuebles, Infraestructura y Const. en Proceso	527,827,974	527,827,974	Deuda Pública a Largo Plazo	-	-
Bienes Muebles	537,326,360	521,116,048	Pasivos Diferidos a Largo Plazo	28,066,659	28,066,659
Activos Intangibles	11,869	11,869	Fdos. y Bienes de Terceros en Garantía y/o en Admón. a L.P.	-	-
Depreciación, Deterioro y Amortización Acumulada de Bienes	(388,977,057)	(381,210,862)	Provisiones a Largo Plazo	-	-
Activos Diferidos	107,053	107,053	Total de Pasivos No Circulantes	28,066,659	28,066,659
Estimación por Pérdida o Deterioro de Activos no Circulantes	-	-	Total del Pasivo	515,341,208	185,066,370
Otros Activos no Circulantes	-	-			
Total de Activos No Circulantes	676,296,199	667,852,082	HACIENDA PÚBLICA / PATRIMONIO		
Total del Activo	2,445,162,996	2,039,681,277	Hacienda Pública / Patrimonio Contribuido	1,011,554,695	1,007,100,543
			Aportaciones	1,011,554,695	1,007,100,543
			Donaciones de Capital	-	-
			Actualización de la Hacienda Pública / Patrimonio	-	-
			Hacienda Pública / Patrimonio Generado	918,267,093	847,514,364
			Resultados del Ejercicio (Ahorro / Desahorro)	130,155,808	161,866,767
			Resultados de Ejercicios Anteriores	869,971,172	767,507,484
			Revalúos	-	-
			Reservas	-	-
			Rectificaciones de Resultados de Ejercicios Anteriores	(81,859,887)	(81,859,887)
			Exceso o Insuficiencia en la Actualización de la Hacienda Pública / Patrimonio	-	-
			Resultado por Posición Monetaria	-	-
			Resultado por Tenencia de Activos no Monetarios	-	-
			Total Hacienda Pública / Patrimonio	1,929,821,788	1,854,614,907
			Total del Pasivo y Hacienda Pública / Patrimonio	2,445,162,996	2,039,681,277

Bajo protesta de decir verdad declaramos que los Estados Financieros y sus notas, son razonablemente correctos y son responsabilidad del emisor.

Concepto	Origen	Aplicación	Concepto	Origen	Aplicación
ACTIVO	70,368,223	475,849,942	PASIVO	330,274,838	-
<i>Activo Circulante</i>	62,602,028	459,639,630	<i>Pasivo Circulante</i>	330,274,838	-
Efectivo y Equivalentes	-	431,889,199	Cuentas por Pagar a Corto Plazo	330,274,838	-
Derechos a Recibir Efectivo o Equivalentes	-	27,750,431	Documentos por Pagar a Corto Plazo	-	-
Derechos a Recibir Bienes o Servicios	-	-	Porción a Corto Plazo de la Deuda Pública a Largo Plazo	-	-
Inventarios	-	-	Títulos y Valores a Corto Plazo	-	-
Almacenes	62,602,028	-	Pasivos Diferidos a Corto Plazo	-	-
Estimación por Pérdida o Deterioro de Activos Circulantes	-	-	Fdos. y Bienes de Terceros en Garantía y/o Admón. a C. P.	-	-
Otros Activos Circulantes	-	-	Provisiones a Corto Plazo	-	-
Activo No Circulante	7,766,195	16,210,312	<i>Pasivo No Circulante</i>	-	-
Inversiones Financieras a Largo Plazo	-	-	Cuentas por Pagar a Largo Plazo	-	-
Derechos a Recibir Efectivo o Equivalentes a Largo Plazo	-	-	Documentos por Pagar a Largo Plazo	-	-
Bienes Inmuebles, Infraestructura y Constr. en Proceso	-	-	Deuda Pública a Largo Plazo	-	-
Bienes Muebles	-	16,210,312	Pasivos Diferidos a Largo Plazo	-	-
Activos Intangibles	-	-	Fdos. y Bienes de Terceros en Garantía y/o Admón. a L. P.	-	-
Depreciación, Deterioro y Amort. Acumulada de Bienes	7,766,195	-	Provisiones a Largo Plazo	-	-
Activos Diferidos	-	-	HACIENDA PÚBLICA / PATRIMONIO	106,917,840	31,710,959
Est. por Pérdida o Deterioro de Activos no Circulantes	-	-	<i>Hacienda Pública / Patrimonio Contribuido</i>	4,454,152	-
Otros Activos no Circulantes	-	-	Aportaciones	4,454,152	-
			Donaciones de Capital	-	-
			Actualización de la Hacienda Pública / Patrimonio	-	-
			Hacienda Pública / Patrimonio Generado	102,463,688	31,710,959
			Resultados del Ejercicio (Ahorro / Desahorro)	-	31,710,959
			Resultados de Ejercicios Anteriores	102,463,688	-
			Revalúos	-	-
			Reservas	-	-
			Rectificaciones de Resultados de Ejercicios Anteriores	-	-
			Exceso o Insuficiencia en la Actualización de la Hacienda Pública / Patrimonio	-	-
			Resultado por Posición Monetaria	-	-
			Resultado por Tenencia de Activos no Monetarios	-	-

Bajo protesta de decir verdad declaramos que los Estados Financieros y sus notas, son razonablemente correctos y son responsabilidad del emisor.

Concepto	Saldo Inicial 1	Cargos del Periodo 2	Abonos del Periodo 3	Saldo Final 4 = (1 + 2 - 3)	Variación del Periodo (4 - 1)
ACTIVO	2,039,681,277	15,287,741,372	14,882,259,653	2,445,162,996	405,481,719
<i>Activo Circulante</i>	<i>1,371,829,195</i>	<i>15,269,870,137</i>	<i>14,872,832,535</i>	<i>1,768,866,797</i>	<i>397,037,602</i>
Efectivo y Equivalentes	604,911,942	7,856,028,322	7,424,139,123	1,036,801,141	431,889,199
Derechos a Recibir Efectivo o Equivalentes	647,230,139	7,401,743,314	7,373,992,883	674,980,570	27,750,431
Derechos a Recibir Bienes o Servicios	101,500	-	-	101,500	-
Inventarios	-	-	-	-	-
Almacenes	119,537,715	12,098,501	74,700,529	56,935,687	(62,602,028)
Estimación por Pérdida o Deterioro de Activos Circulantes	-	-	-	-	-
Otros Activos Circulantes	47,899	-	-	47,899	-
Activo No Circulante	667,852,082	17,871,235	9,427,118	676,296,199	8,444,117
Inversiones Financieras a Largo Plazo	-	-	-	-	-
Derechos a Recibir Efectivo o Equivalentes a Largo Plazo	-	-	-	-	-
Bienes Inmuebles, Infraestructura y Constr. en Proceso	527,827,974	-	-	527,827,974	-
Bienes Muebles	521,116,048	17,871,235	1,660,923	537,326,360	16,210,312
Activos Intangibles	11,869	-	-	11,869	-
Depreciación, Deterioro y Amort. Acumulada de Bienes	(381,210,862)	-	7,766,195	(388,977,057)	(7,766,195)
Activos Diferidos	107,053	-	-	107,053	-
Est. por Pérdida o Deterioro de Activos no Circulantes	-	-	-	-	-
Otros Activos no Circulantes	-	-	-	-	-

Bajo protesta de decir verdad declaramos que los Estados Financieros y sus notas, son razonablemente correctos y son responsabilidad del emisor.

Denominación de las Deudas	Moneda de Contratación	Institución o País Acreedor	Saldo Inicial del Periodo	Saldo Final del Periodo
DEUDA PÚBLICA				
Corto Plazo				
Deuda Interna	Pesos		-	-
Instituciones de Crédito			-	-
Títulos y Valores			-	-
Arrendamientos Financieros			-	-
Deuda Externa	Pesos		-	-
Organismos Financieros Internacionales			-	-
Deuda Bilateral			-	-
Títulos y Valores			-	-
Arrendamientos Financieros			-	-
<i>Subtotal a Corto Plazo</i>			-	-
Largo Plazo				
Deuda Interna	Pesos		-	-
Instituciones de Crédito			-	-
Títulos y Valores			-	-
Arrendamientos Financieros			-	-
Deuda Externa	Pesos		-	-
Organismos Financieros Internacionales			-	-
Deuda Bilateral			-	-
Títulos y Valores			-	-
Arrendamientos Financieros			-	-
<i>Subtotal a Largo Plazo</i>			-	-
Otros Pasivos			185,066,370	515,341,208
Total Deuda y Otros Pasivos			185,066,370	515,341,208

Bajo protesta de decir verdad declaramos que los Estados Financieros y sus notas, son razonablemente correctos y son responsabilidad del emisor.

Denominación de la Deuda Pública y Otros Pasivos	Saldo al 31 de Diciembre de 2022	Disposiciones del Periodo	Amortizaciones del Periodo	Revaluaciones, Reclasificaciones y Otros Ajustes	Saldo Final del Periodo	Pago de Intereses del Periodo	Pago de Comisiones y demás costos asociados durante el Periodo
Deuda Pública	-	-	-	-	-	-	-
Corto Plazo	-	-	-	-	-	-	-
<i>Instituciones de Crédito</i>	-	-	-	-	-	-	-
<i>Títulos y Valores</i>	-	-	-	-	-	-	-
<i>Arrendamientos Financieros</i>	-	-	-	-	-	-	-
Largo Plazo	-	-	-	-	-	-	-
<i>Instituciones de Crédito</i>	-	-	-	-	-	-	-
<i>Títulos y Valores</i>	-	-	-	-	-	-	-
<i>Arrendamientos Financieros</i>	-	-	-	-	-	-	-
Otros Pasivos	185,066,370	-	-	-	515,341,208	-	-
Total de la Deuda Pública y Otros Pasivos	185,066,370	-	-	-	515,341,208	-	-
Deuda Contingente¹ (Informativo)							
Deuda Contingente 1	-	-	-	-	-	-	-
Deuda Contingente 2	-	-	-	-	-	-	-
Deuda Contingente xx	-	-	-	-	-	-	-
Valor de Instrumentos Bono Cupón Cero²							
Instrumento Bono Cupón Cero 1	-	-	-	-	-	-	-
Instrumento Bono Cupón Cero 2	-	-	-	-	-	-	-
Instrumento Bono Cupón Cero 3	-	-	-	-	-	-	-

1 Se refiere a cualquier Financiamiento sin fuente o garantía de pago definida, que sea asumida de manera solidaria o subsidiaria por las Entidades Federativas con sus Municipios, organismos descentralizados y empresas de participación estatal mayoritaria y fideicomisos, locales o municipales, y por los Municipios con sus respectivos organismos descentralizados y empresas de participación municipal mayoritaria.

2 Se refiere al valor del Bono Cupón Cero que respalda el pago de los créditos asociados al mismo (Activo).

Obligaciones a Corto Plazo	Monto Contratado	Plazo Pactado	Tasa de Interés	Comisiones y Costos Relacionados	Tasa Efectiva
Obligaciones a Corto Plazo (Informativo)					
Crédito 1	-	-	-	-	-
Crédito 2	-	-	-	-	-
Crédito xx	-	-	-	-	-

Bajo protesta de decir verdad declaramos que los Estados Financieros y sus notas, son razonablemente correctos y son responsabilidad del emisor.

Denominación de las Obligaciones Diferentes de Financiamiento	Fecha del Contrato	Fecha de inicio de operación del proyecto	Fecha de vencimiento	Monto de la inversión pactado	Plazo pactado	Monto promedio mensual del pago de la contraprestación	Monto promedio mensual del pago de la contraprestación correspondiente al pago de inversión	Monto pagado de la inversión al 30 de septiembre de 2023	Monto pagado de la inversión actualizado al 30 de septiembre de 2023	Saldo pendiente por pagar de la inversión al 30 de septiembre de 2023
Asociaciones Público Privadas (APP's)				-				-	-	-
APP 1				-				-	-	-
APP 2				-				-	-	-
APP 3				-				-	-	-
APP xx				-				-	-	-
Otros Instrumentos				-				-	-	-
Otro Instrumento 1				-				-	-	-
Otro Instrumento 2				-				-	-	-
Otro Instrumento 3				-				-	-	-
Otro Instrumento xx				-				-	-	-
Total de Obligaciones Diferentes de Financiamiento				-				-	-	-

NO APLICA

Bajo protesta de decir verdad declaramos que los Estados Financieros y sus notas, son razonablemente correctos y son responsabilidad del emisor.

Concepto	Hacienda Pública/Patrimonio Contribuido	Hacienda Pública/Patrimonio Generado de Ejercicios Anteriores	Hacienda Pública/Patrimonio Generado del Ejercicio	Exceso o Insuficiencia en la Actualización de la Hacienda Pública / Patrimonio	TOTAL
Hacienda Pública / Patrimonio Contribuido Neto de 2022	1,007,100,543	-	-	-	1,007,100,543
Aportaciones	1,007,100,543	-	-	-	1,007,100,543
Donaciones de Capital	-	-	-	-	-
Actualización de la Hacienda Pública / Patrimonio	-	-	-	-	-
Hacienda Pública / Patrimonio Generado Neto de 2022	-	685,647,597	161,866,767	-	847,514,364
Resultados del Ejercicio (Ahorro / Desahorro)	-	-	161,866,767	-	161,866,767
Resultados de Ejercicios Anteriores	-	767,507,484	-	-	767,507,484
Revalúos	-	-	-	-	-
Reservas	-	-	-	-	-
Rectificaciones de Resultados de Ejercicios Anteriores	-	(81,859,887)	-	-	(81,859,887)
Exceso o Insuficiencia en la Actualización de la Hacienda Pública / Patrimonio Neto de 2022	-	-	-	-	-
Resultado por Posición Monetaria	-	-	-	-	-
Resultado por Tenencia de Activos no Monetarios	-	-	-	-	-
Hacienda Pública / Patrimonio Neto Final de 2022	1,007,100,543	685,647,597	161,866,767	-	1,854,614,907
Cambios en la Hacienda Pública / Patrimonio Contribuido Neto de 2023	4,454,152	-	-	-	4,454,152
Aportaciones	4,454,152	-	-	-	4,454,152
Donaciones de Capital	-	-	-	-	-
Actualización de la Hacienda Pública / Patrimonio	-	-	-	-	-
Variaciones de la Hacienda Pública / Patrimonio Generado Neto de 2023	-	102,463,688	(31,710,959)	-	70,752,729
Resultados del Ejercicio (Ahorro / Desahorro)	-	-	130,155,808	-	130,155,808
Resultados de Ejercicios Anteriores	-	102,463,688	(161,866,767)	-	(59,403,079)
Revalúos	-	-	-	-	-
Reservas	-	-	-	-	-
Rectificaciones de Resultados de Ejercicios Anteriores	-	-	-	-	-
Cambios en el Exceso o Insuficiencia en la Actualización de la Hacienda Pública / Patrimonio Neto de 2023	-	-	-	-	-
Resultado por Posición Monetaria	-	-	-	-	-
Resultado por Tenencia de Activos no Monetarios	-	-	-	-	-
Hacienda Pública / Patrimonio Neto Final de 2023	1,011,554,695	788,111,285	130,155,808	-	1,929,821,788

Bajo protesta de decir verdad declaramos que los Estados Financieros y sus notas, son razonablemente correctos y son responsabilidad del emisor.

Concepto		2023	2022	Concepto		2023	2022
Flujos de Efectivo de las Actividades de Operación				Flujos de Efectivo de las Actividades de Inversión			
Origen		7,390,541,061	6,503,321,687	Origen		7,766,197	8,503,495
Impuestos		-	-	Bienes Inmuebles, Infraestructura y Construcciones en Proceso		-	-
Cuotas y Aportaciones de Seguridad Social		-	-	Bienes Muebles		-	-
Contribuciones de Mejoras		-	-	Otros Orígenes de Inversión		7,766,197	8,503,495
Derechos		2,984,275	10,267,092	Aplicación		(293,967,194)	(276,111,396)
Productos		-	-	Bienes Inmuebles, Infraestructura y Construcciones en Proceso		-	-
Aprovechamientos		-	-	Bienes Muebles		16,210,312	8,988,264
Ingresos por Venta de Bienes y Prestación de Servicios		-	-	Otras Aplicaciones de Inversión		(310,177,506)	(285,099,660)
Participaciones, Aportaciones, Convenios, Incentivos Derivados de la Colaboración Fiscal y Fondos Distintos de Aportaciones		7,386,358,746	6,491,575,044	Flujos Netos de Efectivo por Actividades de Inversión		301,733,391	284,614,891
Transferencias, Asignaciones, Subsidios y Subvenciones, y Pensiones y Jubilaciones		-	-	Flujo de Efectivo de las Actividades de Financiamiento			
Otros Orígenes de Operación		1,198,040	1,479,551	Origen			
Aplicación		7,260,385,253	6,318,303,647	Endeudamiento Neto		-	-
Servicios Personales		7,066,094,224	6,149,372,464	Interno		-	-
Materiales y Suministros		5,430,163	28,984,102	Externo		-	-
Servicios Generales		96,574,372	83,943,189	Otros Orígenes de Financiamiento		-	-
Transf. Internas y Asignaciones al Sector Público		-	-	Aplicación			
Transferencias al resto del Sector Público		-	-	Servicios de la Deuda		-	-
Subsidios y Subvenciones		1,362,100	1,212,000	Interno		-	-
Ayudas Sociales		7,514,570	19,763,688	Externo		-	-
Pensiones y Jubilaciones		75,643,627	26,524,710	Otras Aplicaciones de Financiamiento		-	-
Transf. a Fidelcomisos, Mandatos y Contratos Análogos		-	-	Flujos Netos de Efectivo por Actividades de Financiamiento			
Transferencias a la Seguridad Social		-	-	Incremento/Disminución Neta en el Efectivo y Equivalentes al Efectivo		431,889,199	469,632,931
Donativos		-	-				
Transferencias al Exterior		-	-	Efectivo y Equivalentes al Efectivo al Inicio del Ejercicio		604,911,942	606,334,597
Participaciones		-	-	Efectivo y Equivalentes al Efectivo al Final del Ejercicio		1,036,801,141	1,075,967,528
Aportaciones		-	-				
Convenios		-	-				
Otras Aplicaciones de Operación		7,766,197	8,503,494				
Flujos Netos de Efectivo por Actividades de Operación		130,155,808	185,018,040				

Bajo protesta de decir verdad declaramos que los Estados Financieros y sus notas, son razonablemente correctos y son responsabilidad del emisor.

Informe de Pasivos Contingentes

PASIVO CONTINGENTE: Conforme a las Normas de Información Financiera (NIF) y en alcance del Boletín C-9 Pasivo, Provisiones, Activos, Pasivos contingentes y compromisos; el IEBEM enfrenta 1229 juicios laborales en trámite, y respecto al número de Juicios con laudo condenatorio corresponde a 140 juicios que asciende a una estimación de \$28,066,659, de acuerdo a la información proporcionada por el Titular de la Dirección Jurídica en oficios DJ/SDHLYP/DALCyC/3407/2021 y DALCyC/011/2022.

NOTAS A LOS ESTADOS FINANCIEROS AL 30 DE SEPTIEMBRE 2023.

Los Estados Financieros del Instituto de la Educación Básica del Estado de Morelos al 30 de septiembre del 2023, muestran el resultado de las transacciones financieras realizadas durante el período, las notas y los anexos presentados son parte integrante de los mismos y fueron elaborados conforme a los artículos 46 y 49 de la Ley General de Contabilidad Gubernamental.

A) NOTAS DE DESGLOSE

I) ARMONIZACIÓN CONTABLE

1. EN ATENCIÓN A LA LEY GENERAL DE CONTABILIDAD GUBERNAMENTAL que es de orden público y tiene como objeto aplicar los criterios generales que regirán la emisión de información financiera de los entes públicos, con el fin de lograr su adecuada armonización, misma que es de observancia obligatoria, con la finalidad de facilitar el registro y la fiscalización de los activos, pasivos, ingresos, gastos y en general, contribuir a medir la eficacia, economía y eficiencia del gasto e ingresos públicos, incluyendo las obligaciones contingentes y el patrimonio de este Organismo Descentralizado, se estableció el Sistema Integral de Recursos Financieros SIRF, para el Ejercicio Fiscal 2023, con la finalidad de llevar los registros Presupuestarios y Contables que permitan el control de los activos, pasivos, ingresos, gastos y en general, incluyendo las obligaciones contingentes, integrando el catálogo de cuentas que es el documento técnico los instructivos de manejo de cuentas y las guías contabilizadoras, emitiendo los estados financieros, confiables, oportunos, comprensibles, periódicos y comparables, los cuales serán expresados en términos monetarios..

Los estados financieros y la información emanada de la contabilidad están de acuerdo a criterios de utilidad, confiabilidad, relevancia, comprensibilidad y de comparación, así como a otros atributos asociados a cada uno de ellos, como oportunidad, veracidad, representatividad, objetividad, suficiencia, posibilidad de predicción e importancia relativa, con el fin de alcanzar la modernización y armonización que la Ley determina, para la emisión de informes periódicos y para la formulación de la cuenta pública.

1. EFECTIVO Y EQUIVALENTES: El saldo de Efectivo y equivalente al 30 de septiembre 2023 es de **\$1,036,801,141** integrado como sigue:

Efectivo	85,800
Bancos	733,761,589
Otros Efectivos o Equivalentes	302,953,752
Total	1,036,801,141

2. DERECHOS A RECIBIR EFECTIVO Y EQUIVALENTES: El saldo de la cuenta al 30 de septiembre 2023 es de **\$674,980,571** se integra de la siguiente manera:

2.1 CUENTAS POR COBRAR: Existen recursos presupuestales Federales y Estatales pendientes de recibir de la Tesorería del Gobierno del Estado de Morelos por la cantidad de **\$662,578,444** registrados bajo el concepto de :

CONCEPTO	IMPORTE
Fondo Presupuestario por Recibir estatal 2013	195,334,097
Fondo Presupuestario por Recibir estatal 2014	156,069,063
Fondo Presupuestario por Recibir estatal 2015	229,737,537
Fondo Presupuestario por Recibir estatal 2016	2,242,883
Fondo Presupuestario por Recibir estatal 2017	1,520,973
Fondo Presupuestario por Recibir estatal 2018	46,411,711
Fondo Presupuestario por Recibir estatal 2019	344,821
Fondo Presupuestario por Recibir estatal 2020	5,407,005
Fondo Presupuestario por Recibir estatal 2023	25,358,986
Fondo Presupuestario por Recibir Federal 2019	130,000
Fondo Presupuestario por Recibir Federal 2020	21,368
TOTAL	662,578,444

DEUDORES DIVERSOS: El saldo de esta cuenta se encuentra en proceso de reintegro y/o comprobación por un total de **\$ 12,402,127** integrado por:

Cuotas Escolares	214,089	2%
Gastos por Comprobar de Escuelas	4,971,677	40%
Gastos por Comprobar de Actividades y Programas Institucionales	4,453,269	36%
Gasto de Operación Estatal	264,539	2%
Programas Federales	2,167,911	17%
Nóminas Estatales pendientes de aplicar sin techo presupuestal	330,642	3%
	12,402,127	100%

Es de importancia mencionar que los gastos por comprobar se encuentran en proceso de comprobación y/o reintegro; de los reintegros pendientes al FAEB que se originan de las observaciones y recomendaciones realizadas por la Auditoría Superior de la Federación. La Dirección de Administración, la Dirección de Personal y Relaciones Laborales y la Dirección Jurídica, realizan las gestiones para su recuperación conforme al oficio DA/0290/2021.

INVENTARIO DE BIENES DISPONIBLES

3. ALMACÉN GENERAL: Existen en el almacén general del IEBEM bienes materiales de consumo por la cantidad de **\$56,935,687** (100%). Método de valuación de Inventarios es PEPS (Primeras entradas primeras salidas)

ACTIVOS NO CIRCULANTES

4. BIENES MUEBLES E INMUEBLES Se encuentran registrados bienes por la cantidad **\$676,296,198** (100%) es de suma importancia mencionar, que el anexo de Bienes muebles consta de **1708** Páginas, de las cuales solo se imprime la primera y la última.

La cuenta de Bienes Muebles al 30 de septiembre de 2023 se integra como sigue:

	Descripción del Rubro del Bien Mueble	Saldo a septiembre 2023	Depreciación del Ejercicio	Depreciación Acumulada	% de depreciación anual
1241	Mobiliario y equipo de administración	420,139,648	5,447,912	283,209,127	10
1242	Mobiliario y equipo educacional y recreativo	51,285,640	934,153	61,222,051	20
1243	Equipo e instrumental médico y de laboratorio	4,058,410	48,536	2,870,806	20
1244	Vehículos y Equipo de Transporte	26,407,351	807,533	9,317,127	20
1246	Maquinaria, otros equipo y herramientas	27,458,398	528,063	21,775,298	10
1247	Colecciones Obras de Arte y objetos Valiosos	7,956,913	0	10,563,982	20
1248	Activos Biológicos	20,000	0	18,666	20
	Total	537,326,360	7,766,197	388,977,057	

Para efectos de la depreciación de los bienes muebles se ha tomado como base de aplicación los "Parámetros de Estimación de Vida Útil", emitidos por la CONAC, mismos que son adoptadas por el Estado y publicadas en el Periódico Oficial "Tierra y Libertad" no. 5028 el 26 de septiembre del 2012.

Bienes inmuebles se integra de los siguientes rubros:

		Descripción del Rubro del Bien Inmueble	Saldo a septiembre 2023
1	1231	Terrenos	15,184,947
2	1233	Edificios no Habitacionales	512,643,027
		Total	527,827,974

ACTIVO DIFERIDO

5. El saldo del Activo Diferido es de **\$107,053** mismo que se encuentra integrado por el depósito en garantía de \$23,000 a favor de la arrendadora Francisca Enriqueta Hernández Salinas propietaria de las instalaciones del Centro de Maestros de Cuautla y por la garantía de un crédito fiscal ante el Instituto Mexicano del Seguro Social por la cantidad de \$84,053.

PASIVO

La cuenta de **PROVEEDORES** presenta un saldo de **\$100,985** conformados principalmente con vencimiento mayor a 60 días.

La cuenta de **OTRAS CUENTAS POR PAGAR** presenta un saldo de **\$30,166,006** conformados principalmente con vencimiento mayor a 60 días.

**ANALISIS DE CUENTAS POR PAGAR IEBEM
SALDOS AL 30 DE SEPTIEMBRE DE 2023**

CUENTA	NOMBRE	SALDOACTUAL	COMENTARIO
2.1.1.1	Servicios Personales por Pagar(Nominas)	78,383,069	Nominas Ejercicios anteriores
2.1.1.2	Proveedores	100,985	Adquisiciones de Bienes y Contratación de Servicios
2.1.1.5	Transferencias (Jubilaciones y Pensiones)	8,407,255	Retenciones de Pensiones
2.1.1.7	RETENCIONES Y CONTRIBUCIONES POR PAGAR A CORTO PLAZO	370,217,233	
2.1.1.7.01.02.01	2% sobre Nomina 2017	51,063,819	
2.1.1.7.02.01.01	Retenciones de ISR y Contribuciones Federal (FONE)	238,151,678	ISR Fone Pago Mensual
2.1.1.7.02.01.02	Seguridad Social ISSSTE Y FOVISSSTE Federal (FONE)	69,768,826	ISSSTE Pago Mensual
2.1.1.7.02.02.01	Retenciones de ISR y Contribuciones (Estatal)	1,996,474	ISR Pago Mensual por el IEBEM
2.1.1.7.02.02.02	Seguridad Social ISSSTE Y FOVISSSTE (Estatal)	9,236,436	ISSSTE Pasivo del Programa Estatal de Inglés
2.1.1.9	OTRAS CUENTAS POR PAGAR A CORTO PLAZO (TERCEROS)	30,166,006	
2.1.1.9.01	Otras Retenciones por Pagar (Terceros Años Anteriores)	159	Terceros Pagado(Notificado con Of.TG/1217/2017 signado por la Tesorería Gral.de Gob.del Edo.)
2.1.1.9.02	Otras Retenciones Por Pagar (Terceros año actual)	20,926,012	Terceros Fone
2.1.1.9.03	Acreedores Diversos	9,239,835	Pasivos sin Suficiencia Presupuestal
2.2.4.9.02.00001	Laudos Departamento Jurídico	28,066,659	
	SUMA TOTAL CUENTAS POR PAGAR	515,341,207	

La cuenta de **RETENCIONES Y CONTRIBUCIONES POR PAGAR**, presenta un saldo de **370,217,233** correspondiente de años anteriores \$ 51,063,819 y del presente año \$ 319,153,414 integrados en los siguientes conceptos:

IMPUESTO SOBRE LA RENTA		
RETENCIONES AÑOS ANTERIORES ESTATAL	51,063,819	
RETENCIONES AÑO ACTUAL FEDERALES	238,151,678	
RETENCIONES AÑO ACTUAL ESTATALES	1,996,474	
		291,211,971
APORTACIONES DE SEGURIDAD SOCIAL (IMSS, SAR, ISSSTE, FOVISSSTE		
RETENCIONES AÑO ACTUAL FEDERALES	69,768,826	
RETENCIONES AÑO ACTUAL ESTATALES	9,236,436	
		79,005,262
TOTAL		370,217,233

En atención a los adeudos de SAR- FOVISSSTE se pagaron los siguientes bimestres:

PERIODO DE PAGO	IMPORTE	FECHA PAGO
01 BIMESTRE 2023	1,219,533	21-mar-23
02 BIMESTRE 2023	1,160,555	17-may-23
03 BIMESTRE 2023	1,369,624	12-jul-23
04 BIMESTRE 2023	1,226,392	13-sep-23
	4,976,104	

II) NOTAS AL ESTADO DE ACTIVIDADES

1 Ingresos de Gestión

1.1 Los ingresos devengados al 30 de septiembre de 2023 ascienden a \$7,390,541,060 integrados por los siguientes rubros:

4	INGRESOS Y OTROS BENEFICIOS		
4.1	INGRESOS DE GESTION		
4.1.4	DERECHOS		2,984,275
4.1.4.3	DERECHOS POR PRESTACION DE SERVICIOS		
4.1.4.3.01	Derechos por Prestación de Servicios	2,984,275	
4.2	PARTICIPACIONES APORTACIONES TRANSFERENCIAS ASIGNACIONES SUBSIDIOS Y OTRAS AYUDAS		7,386,358,746
4.2.1	PARTICIPACIONES Y APORTACIONES		
4.2.1.1	PARTICIPACIONES		
4.2.1.1.01	PARTICIPACIONES	784,456,521	
4.2.1.1.02	INGRESOS PROPIOS POR AMPLIAR AL PPTO ESTATAL	2,498,152	
4.2.1.2	APORTACIONES		
4.2.1.2.01	MINISTRACIONES FEDERALES	6,551,312,343	
4.2.1.3	CONVENIOS		
4.2.1.3.01	CONVENIOS	48,091,730	
4.3.1.1	INTERESES GANADOS DE VALORES CREDITOS BONOS Y OTROS		1,198,039
4.3.1.1.01	INTERESES FEDERALES	112,374	
4.3.1.1.02	INTERESES ESTATALES	1,044,278	
4.3.1.1.03	INGRESOS POR INTERESES SUBSIDIO EXTRAORDINARIO		
4.3.1.1.03.00001	Ingresos por Intereses Subsidio Extraordinario	10,480	
4.3.1.1.04	INTERESES DE CONVENIOS PROGRAMAS FEDERALES	30,907	
TOTAL			7,390,541,060

2 Gastos y Otras Pérdidas:

2.1 Este rubro refleja un saldo al 30 de septiembre de 2023 por un importe total de \$7,260,385,253 que se integra de la siguiente manera:

5	GASTOS Y OTRAS PÉRDIDAS		
5.1	GASTOS DE FUNCIONAMIENTO		7,168,098,759
5.1.1	SERVICIOS PERSONALES	7,066,094,224	
5.1.2	MATERIALES Y SUMINISTROS	5,430,163	
5.1.3	SERVICIOS GENERALES	96,574,372	
5.2	TRANSFERENCIAS ASIGNACIONES SUBSIDIOS Y OTRAS AYUDAS		84,520,297
5.2.3	SUBSIDIOS Y SUBVENCIONES	1,362,100	
5.2.4	AYUDAS SOCIALES	7,514,570	
5.2.5	PENSIONES Y JUBILACIONES	75,643,627	
5.2.6.	TRANSFERENCIAS A FIDEICOMISOS MANDATOS Y CONTRATOS	0	
5.5	OTROS GASTOS Y PERDIDAS EXTRAORDINARIAS		7,766,197
5.5.1	ESTIMACIONES DEPRECIACIONES DETERIOROS OBSOLESCENCIA Y AMORTIZACIONES	7,766,197	
	total		7,260,385,253

RESULTADO DE EJERCICIOS ANTERIORES

La cuenta de Resultados de Ejercicios Anteriores el saldo final es la cantidad de \$ 869,971,172 derivado de la depuración de la cancelación de cheques en tránsito, aplicación de comisiones bancarias, comprobación de gasto de Programas Educativos.

Resultado de Ejercicios Anteriores	Saldo Final Federal
Enero. 2023	927,962,818
Febrero. 2023	928,001,960
Marzo. 2023	928,094,643
Abril. 2023	928,094,643
Mayo. 2023	928,091,958
Junio. 2023	928,091,958
Julio. 2023	928,141,241
Agosto. 2023	928,194,506
Septiembre. 2023	869,971,172

III NOTAS AL ESTADO DE VARIACIÓN EN LA HACIENDA PÚBLICA



Instituto de la Educación Básica del Estado de Morelos
Estado de Variación en la Hacienda Pública
 Del 1 de Enero al 30 de Septiembre de 2023

(Pesos)

Página: 1 de 1

CONCEPTO	Hacienda Pública/Patrimonio Contribuido	Hacienda Pública/Patrimonio Generado de Ejercicios Anteriores	Hacienda Pública/Patrimonio Generado del Ejercicio	Exceso o Insuficiencia en la Actualización de la Hacienda Pública/ Patrimonio	TOTAL
Hacienda Pública / Patrimonio Contribuido Neto de :2022	1,007,100,543	0	0	0	1,007,100,543
Aportaciones	1,007,100,543	0	0	0	1,007,100,543
Donaciones de Capital	0	0	0	0	0
Actualización de la Hacienda Pública / Patrimonio	0	0	0	0	0
Hacienda Pública / Patrimonio Generado Neto de :2022	0	685,647,597	161,866,767	0	847,514,364
Resultados del Ejercicio (Ahorro/Desahorro)	0	0	161,866,767	0	161,866,767
Resultados de Ejercicios Anteriores	0	767,507,484	0	0	767,507,484
Revalúos	0	0	0	0	0
Reservas	0	0	0	0	0
Rectificaciones de Resultados de Ejercicios Anteriores	0	(81,859,887-)	0	0	(81,859,887-)
Exceso o insuficiencia en la Actualización de la Hacienda Pública / Patrimonio Neto de :2022	0	0	0	0	0
Resultado por Posición Monetaria	0	0	0	0	0
Resultado por Tenencia de Activos no Monetarios	0	0	0	0	0
Hacienda Pública/Patrimonio Neto Final de:2022	1,007,100,543	685,647,597	161,866,767	0	1,854,614,907
Cambios en la Hacienda Pública/Patrimonio Contribuido Neto de :2023	4,454,152	0	0	0	4,454,152
Aportaciones	4,454,152	0	0	0	4,454,152
Donaciones de Capital	0	0	0	0	0
Actualización de la Hacienda Pública/Patrimonio	0	0	0	0	0
Variaciones de la Hacienda Pública/Patrimonio Generado Neto de :2023	0	102,463,688	(31,710,960-)	0	70,752,728
Resultados del Ejercicio (Ahorro/Desahorro)	0	0	130,155,807	0	130,155,807
Resultados de Ejercicios Anteriores	0	102,463,688	(161,866,767-)	0	(59,403,079-)
Revalúos	0	0	0	0	0
Reservas	0	0	0	0	0
Rectificaciones de Resultados de Ejercicios Anteriores	0	0	0	0	0
Cambios en el Exceso o insuficiencia en la Actualización de la Hacienda Pública / Patrimonio Neto de :2023	0	0	0	0	0
Resultado por Posición Monetaria	0	0	0	0	0
Resultado por Tenencia de Activos no Monetarios	0	0	0	0	0
Hacienda Pública / Patrimonio Neto Final de :	1,011,554,695	788,111,285	130,155,807	0	1,929,821,787

*Bajo protesta de decir verdad declaramos que los Estados Financieros y sus Notas son razonablemente correctos y responsabilidad del emisor.

IV NOTAS AL ESTADO DE FLUJO DE EFECTIVO

Efectivo y equivalentes

El análisis de los saldos inicial y final que figuran en la última parte del Estado de Flujo de Efectivo en la Cuenta de efectivo y equivalentes es como sigue:

CONCEPTO	sep-23	dic-22	DIFERENCIA
Efectivo en Bancos-Tesorería	733,847,389	606,456,551	127,390,838
Efectivo y/o Equivalente de Efectivo a recibir	302,953,752	711,139,543	-408,185,791
Total de Efectivo y Equivalentes	1,036,801,141	1,317,596,094	-280,794,953

1. Del efectivo y equivalente existe un decremento de **\$ 280,794,953** derivado de los recursos pendientes de pago por el FONE.

2. Conciliación de los Flujos de Efectivos Netos de las actividades de operación y los saldos de resultado del ejercicio.

	sep-23	dic-22
Ahorro/Desahorro antes de rubros Extraordinarios	\$0	\$0
Movimientos de partidas (o rubros) que no afectan al efectivo.	0	0
Depreciación	\$7,766,197	\$12,605,212
Amortización	\$0	\$0
Incrementos en las Provisiones	\$0	\$0
Incremento en inversiones producido por revaluación	\$0	\$0
Ganancia/pérdida en venta de propiedad, planta y equipo	\$0	\$0
Incremento en cuentas por cobrar	\$25,358,986	\$21,644,426

3. En el Estado de flujo de Efectivo el concepto de Depreciaciones dice Otras aplicaciones de operación mientras que en la balanza de comprobación el concepto es otros gastos y pérdidas extraordinarias presentando un saldo de \$7,766,197.

Instituto de la Educación Básica del Estado de Morelos Conciliación entre los Ingresos Presupuestarios y Contables Correspondiente del 1ro de Enero al 30 de septiembre del 2023 (Cifras en Pesos)			
1.- Ingresos Presupuestarios			\$7,390,510,325
2.- Más ingresos contables no presupuestarios			\$ 1,198,040
	Ingresos Financieros	\$ 1,198,040	
	Incremento por variación de Inventarios	\$ -	
	Disminución del exceso de estimaciones por pérdida o deterioro u obsolescencia	\$ -	
	Disminución del exceso de provisiones	\$ -	
	Otros ingresos y beneficios varios	-	
	Otros ingresos contables no presupuestarios	\$	
3.- Menos ingresos presupuestarios no contables			\$ 1,067,304
	Productos de capital	\$ -	
	Aprovechamientos de capital	\$ -	
	Ingresos derivados de financiamientos	\$ -	
	Otros ingresos presupuestarios no contables	\$ 1,067,304	
4.- Ingresos Contables (4=1+2-3)			\$7,390,541,061

Instituto de la Educación Básica del Estado de Morelos
Conciliación entre los Egresos Presupuestarios y los Gastos Contables
Correspondiente del 1ro. De Enero al 30 de septiembre 2023

(Cifras en Pesos)

1.- Total de Egresos (Presupuestarios)		\$6,964,418,474
2.- Menos Egresos Presupuestarios no Contables		\$
Mobiliario y Equipo de administración		
Mobiliario y Equipo Educativo y Recreativo		
Equipo e instrumental médico y de laboratorio		
Vehículos y equipo de transporte		
Maquinaria, otros equipos y herramientas		
Bienes inmuebles		
Activos intangibles		
Obra pública en bienes propios		
Inversiones en fideicomisos, mandatos y otros análogos		
Provisiones para contingencias y otras erogaciones especiales		
Adeudos de ejercicios fiscales anteriores (ADEFAS)		
Otros Egresos presupuestales No contables		\$
3.- Más gastos contables no presupuestales		\$295,966,779
Estimaciones, depreciaciones, deterioros, obsolescencia y amortizaciones	7,766,197	
Provisiones	\$ -	
Aumento por insuficiencia de estimaciones por pérdida o deterioro u obsolescencia	\$ -	
Aumento por insuficiencia de provisiones	\$ -	
Otros Gastos	\$ -	
Otros gastos contables no presupuestales	288,200,582	
4.- Total de gasto contable (4=1-2+3)		\$7,260,385,253

b) NOTAS DE MEMORIA (CUENTAS DE ORDEN)

BIENES RECIBIDOS EN COMODATO: Se tiene registrados vehículos recibidos en comodato por la cantidad de \$131,520

BIENES OTORGADOS EN COMODATO: Se tiene registrados vehículos otorgados en comodato por la cantidad de \$444,000

BIENES INMUEBLES EN POSESIÓN: El Instituto se encuentra en posesión de bienes inmuebles (Terrenos y edificios) con plano catastral perteneciente al Gobierno del Estado de Morelos, los cuales se encuentran en proceso de escrituración en el área jurídica por la cantidad de **\$514,827,974**.

INGRESOS PROPIOS DE ESCUELAS: Se tienen depositados en cuentas bancarias y registrados en cuentas de orden, recursos captados por la cantidad de **\$6,859,473** los cuales se autorizarán ejercer de acuerdo a las necesidades de cada escuela.

8	CUENTAS DE ORDEN PRESUPUESTARIAS		
8.1	LEY DE INGRESOS		
8.1.1	LEY DE INGRESOS ESTIMADA		9,871,050,032
8.1.1.1	Ley de Ingresos Estimada	9,871,050,032	
8.1.2	LEY DE INGRESOS POR EJECUTAR		8,870,349,617
8.1.2.1	Ley de Ingresos por Ejecutar	8,870,349,617	
8.1.3	MODIFICACIONES A LA LEY DE INGRESOS ESTIMADA		0
8.1.3.1	Modificaciones a la Ley de Ingresos Estimada	0	
8.1.4	LEY DE INGRESOS DEVENGADA		12,754,260,829
8.1.4.1	Ley de Ingresos Devengada	12,754,260,829	
8.1.5	LEY DE INGRESOS RECAUDADA		13,754,961,244
8.1.5.1	Ley de Ingresos Recaudada	13,754,961,244	
8.2	PRESUPUESTO DE EGRESOS	0	0
8.2.1	PRESUPUESTO DE EGRESOS APROBADO		9,871,585,172
8.2.1.1	Presupuesto de Egresos Aprobado	9,871,585,172	
8.2.2	PRESUPUESTO DE EGRESOS POR EJERCER		3,364,119,710
8.2.2.1	Presupuesto de Egresos por Ejercer	3,364,119,710	
8.2.3	MODIFICACIONES AL PRESUPUESTO DE EGRESOS APROBADO		473,031,314
8.2.3.1	MODIFICACIONES AL PRESUPUESTO DE EGRESOS APROBADO	473,031,314	
8.2.4	PRESUPUESTO DE EGRESOS COMPROMETIDO		15,273,004
8.2.4.1	Presupuesto de Egresos Comprometido	15,273,004	

8.2.5	PRESUPUESTO DE EGRESOS DEVENGADO		0
8.2.5.1	PRESUPUESTO DE EGRESOS DEVENGADO	0	
8.2.6	PRESUPUESTO DE EGRESOS EJERCIDO		11,836,986
8.2.6.1	Presupuesto de Egresos Ejercido	11,836,986	
8.2.7	PRESUPUESTO DE EGRESOS PAGADO		6,953,386,784
8.2.7.1	Presupuesto de Egresos Pagado	6,953,386,784	

C) NOTAS DE GESTIÓN ADMINISTRATIVA

1. Introducción: Nuestra misión, en un marco de transparencia y rendición de cuentas, es brindar a la sociedad morelense información confiable y oportuna de nuestro trabajo educativo y servir a los usuarios que así lo deseen.

El Instituto tiene como objeto dirigir, administrar, operar y supervisar los centros escolares y servicios de Educación básica, media y normal (pre-escolar, primaria, secundaria, así como la formación de maestros, la educación indígena y educación especial), así como los recursos humanos, financieros y materiales.

2. Panorama Económico y Financiero: Las condiciones económicas que este Organismo Descentralizado presentó durante el tercer trimestre 2023, fue limitado para cubrir la totalidad de compromisos contraídos.

Porcentajes de depreciación

Cuenta	Concepto	Años de vida útil	% de depreciación anual
1.2.4	BIENES MUEBLES		
1.2.4.1	Mobiliario y Equipo de Administración		
1.2.4.1.511	Mobiliario	10	10
1.2.4.1.512	Muebles, Excepto de Oficina y Estantería	10	10
1.2.4.1.513	Bienes Artísticos y Culturales	10	10
1.2.4.1.515	Bienes Informáticos	3	33.3
1.2.4.1.519	Equipo de Administración	10	10
1.2.4.2	Mobiliario y Equipo Educativo y Recreativo		
1.2.4.2.521	Equipos y Aparatos Audiovisuales	3	33.3
1.2.4.2.522	Aparatos Deportivos	3	33.3
1.2.4.2.523	Cámaras Fotográficas y de Video	3	33.3
1.2.4.2.529	Otro Mobiliario y Equipo Educativo y Recreativo	5	20
1.2.4.3	Equipo e Instrumental Médico y de Laboratorio		
1.2.4.3.531	Equipo Médico y de Laboratorio	5	20
1.2.4.3.532	Instrumental Médico y de Laboratorio	5	20
1.2.4.4	Vehículos y Equipo de Transporte		
1.2.4.4.541	Vehículos y Equipo Terrestre, destinados a Servicios Administrativos	5	20
1.2.4.6	Maquinaria, Otros Equipos y Herramientas		
1.2.4.6.562	Maquinaria y Equipo Industrial	10	10
1.2.4.6.563	Maquinaria y Equipo de Construcción	10	10
1.2.4.6.564	Sistemas de Aire Acondicionado, Calefacción, y de Refrigeración Industrial y Comercial	10	10
1.2.4.6.565	Equipo y Aparatos de Comunicaciones y Telecomunicaciones	10	10
1.2.4.6.566	Maquinaria y Equipo Eléctrico y Electrónico	10	10
1.2.4.6.567	Herramientas y Máquinas-Herramienta	10	10

3. Autorización e Historia

Fecha de Creación 20 de Mayo de 1992 Decreto 225, Periódico Oficial "Tierra y Libertad"

4. Organización y Objeto Social

- a) **Objeto Social:** El Instituto tendrá como objeto dirigir, administrar, operar y supervisar los establecimientos y servicios de Educación pre-escolar, primaria, secundaria y para la formación de maestros, incluyendo la educación normal, la educación indígena y los de educación especial, así como los recursos humanos, financieros y materiales que la Secretaría de Educación Pública transfiera al Gobierno del Estado de Morelos.
- b) **Principal actividad:** Para el cumplimiento de sus fines, el Instituto tendrá las siguientes atribuciones: I. Dirigir, administrar y operar planteles educativos; II. Coordinarse con la Secretaría de Educación del Estado en la reorganización del sistema educativo estatal; III. Promover y fortalecer la participación de la comunidad en el sistema educativo estatal; IV. Participar en la formación y actualización del magisterio; V. Participar en las propuestas que se presenten a la Secretaría de Educación Pública sobre el diseño del currículum regional y promover su inclusión en los contenidos educativos; VI. Impulsar el funcionamiento de los Consejos Técnicos de la Educación; VII. Construir, ampliar, rehabilitar y mantener los edificios escolares; VIII. Participar en la supervisión del sistema de educación estatal; IX. Informar al Ejecutivo Estatal sobre el cumplimiento de la normatividad federal en materia educativa y proponer reformas o modificaciones; X. Las demás que sean necesarias para el cumplimiento de su objeto.
- c) **Régimen Jurídico:** La Junta de Gobierno; y, II. El Director General. La junta de gobierno será el órgano superior del Instituto y estará integrada por: El Secretario de Educación del Estado, quien la presidirá; El Secretario de Programación y Finanzas; El Secretario de Administración; La Secretaría de Salud y Bienestar social; El Secretario de Desarrollo Urbano y Obras Públicas; El Secretario de la Contraloría, y El Director General Jurídico del Gobierno del Estado. Cada Titular nombrará un suplente que lo sustituya en sus ausencias. Son atribuciones de la Junta de Gobierno; I. Establecer las políticas generales y aprobar los programas del Instituto; II. Aprobar el proyecto del presupuesto anual; III. Expedir el reglamento interior y aprobar la organización administrativa del Instituto; IV. Aprobar, previo informe de los Comisarios y dictamen de los Auditores en los estados financieros del Instituto y autorizar la publicación de los mismos; V. Aprobar, de acuerdo con las leyes aplicables de las políticas, bases y ramas generales que regulen los convenios, contratos pedidos o Acuerdos que deban celebrarse con terceros en materia de obras públicas, adquisiciones, Arrendamientos y prestación de servicios; VI. Expedir las normas y bases generales con apego a Las cuales, cuando fuere necesario, el Director General pueda disponer de los activos fijos.

Nombrar y remover, a propuesta del Director General, a los servidores públicos de confianza que Corresponda a los dos niveles jerárquicos inferiores inmediatos al del Director General, y VIII.

Analizar y aprobar, en su caso los informes periódicos que rinda el Director General con la Intervención que corresponda a los Comisarios.

d) **Consideraciones fiscales del ente: revelar el tipo de contribuciones que esté obligado a pagar o retener.** Retención del Impuesto sobre la Renta por sueldos y Salarios y conceptos asimilados, Retención de ISR por Servicios Profesionales y arrendamiento.

e) **Estructura organizacional básica: ANEXO**

5. Bases de preparación de los Estados Financieros: Ley General de Contabilidad Gubernamental, que es de orden público y tiene como objeto establecer los criterios generales que regirán la contabilidad gubernamental y la emisión de información financiera de los entes públicos, con el fin de lograr su adecuada armonización.

Consejo Nacional de Armonización Contable, es el órgano de coordinación para la armonización de la contabilidad gubernamental y tiene por objeto la emisión de las normas contables y lineamientos para la generación de información financiera que aplicarán los entes públicos.

6. Políticas de contabilidad Significativas: N/A

7. Posición en Moneda Extranjera y Protección por riesgo Cambiario: N/A

8. Reporte Analítico del Activo: En atención al comportamiento de los fondos, valores, derechos y bienes identificados y cuantificados en términos monetarios, se reflejan los movimientos de los activos controlados de este organismo descentralizado.

9. Fideicomisos, Mandatos y Análogos: N/A

10. Reporte de la Recaudación: N/A

11. Información sobre la Deuda y el reporte Analítico de la Deuda: N/A

12. Calificaciones otorgadas: N/A

13. Proceso de Mejora: Nuestra principal política de control, son los lineamientos de racionalidad y disciplina presupuestal, con la finalidad de promover el uso eficiente de los recursos públicos, sin que esto implique el incumplimiento de las metas y programas.

14. Información por segmentos: N/A

15. Eventos Posteriores al Cierre: N/A

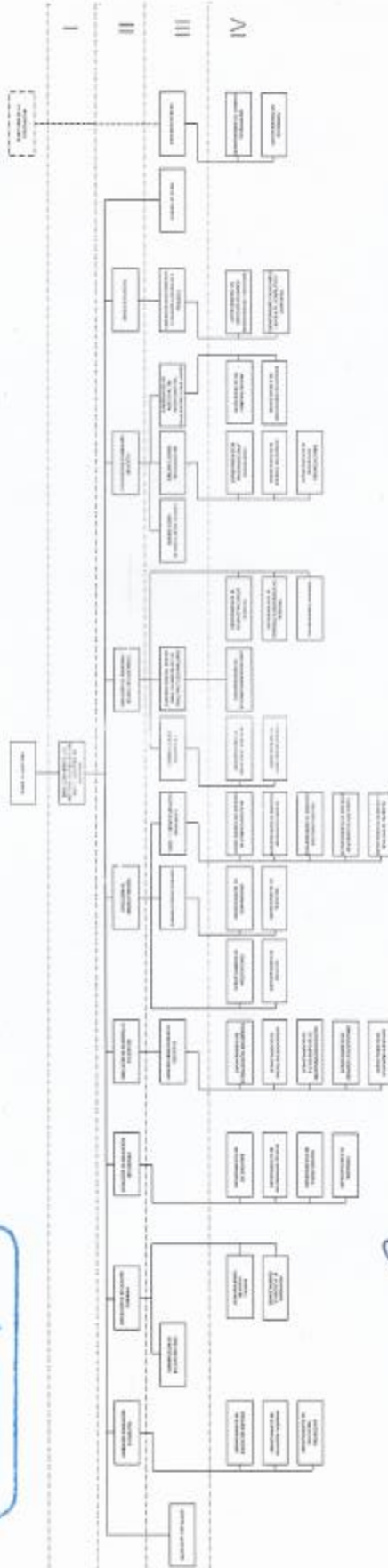
16. Partes Relacionadas: N/A

PUESTOS	NÚMERO
DIRECCIÓN GENERAL	1
DIRECCIONES DE ÁREA	8
SUBDIRECCIONES	13
DEPARTAMENTOS	36
TOTAL	60

SECRETARÍA DE ADMINISTRACIÓN

Dirección General de Desarrollo Organizacional

Documento Controlado



Valido

Mano Antonieta Vera Ramirez
Directora General de Desarrollo Organizacional
14 de noviembre de 2019

Elisbeth Salgado de la Cruz
Directora General de Atención Educativa
Básica del Estado de Morelos
14 de noviembre de 2019

Francisco Javier Rodríguez Lara
Subdirector General de Atención Educativa
14 de noviembre de 2019



Tercer Informe de Cuenta Pública
INSTITUTO DE LA EDUCACIÓN BÁSICA DEL ESTADO DE MORELOS
Conciliación entre los Ingresos Presupuestarios y Contables
Del 1 de enero al 30 de septiembre de 2023
(Cifras en Pesos)

INSTITUTO DE LA
EDUCACIÓN BÁSICA DEL
ESTADO DE MORELOS



Concepto	2023
1. Total de Ingresos Presupuestarios	7,390,510,325
2. Más Ingresos Contables No Presupuestarios	1,198,040
2.1 Ingresos Financieros	1,198,040
2.2 Incremento por Variación de Inventarios	-
2.3 Disminución del Exceso de Estimaciones por Pérdida o Deterioro u Obsolescencia	-
2.4 Disminución del Exceso de Provisiones	-
2.5 Otros Ingresos y Beneficios Varios	-
2.6 Otros Ingresos Contables No Presupuestarios	-
3. Menos Ingresos Presupuestarios No Contables	1,167,304
3.1 Aprovechamientos Patrimoniales	-
3.2 Ingresos Derivados de Financiamientos	-
3.3 Otros Ingresos Presupuestarios No Contables	1,167,304
4. Total de Ingresos Contables	7,390,541,061

Tercer Informe de Cuenta Pública
INSTITUTO DE LA EDUCACIÓN BÁSICA DEL ESTADO DE MORELOS
Conciliación entre los Egresos Presupuestarios y los Gastos Contables
Del 1 de enero al 30 de septiembre de 2023
(Cifras en Pesos)

INSTITUTO DE LA
EDUCACIÓN BÁSICA DEL
ESTADO DE MORELOS



Concepto	2023
1. Total de Egresos Presupuestarios	6,964,418,474
2. Menos Egresos Presupuestarios No Contables	-
2.1 Materias Primas y Materiales de Producción y Comercialización	-
2.2 Materiales y Suministros	-
2.3 Mobiliario y Equipo de Administración	-
2.4 Mobiliario y Equipo Educativo y Recreativo	-
2.5 Equipo e Instrumental Médico y de Laboratorio	-
2.6 Vehículos y Equipo de Transporte	-
2.7 Equipo de Defensa y Seguridad	-
2.8 Maquinaria, Otros Equipos y Herramientas	-
2.9 Activos Biológicos	-
2.10 Bienes Inmuebles	-
2.11 Activos Intangibles	-
2.12 Obra Pública en Bienes de Dominio Público	-
2.13 Obra Pública en Bienes Propios	-
2.14 Acciones y Participaciones de Capital	-
2.15 Compra de Títulos y Valores	-
2.16 Concesión de Préstamos	-
2.17 Inversiones en Fideicomisos, Mandatos y Otros Análogos	-
2.18 Provisiones para Contingencias y Otras Erogaciones Especiales	-
2.19 Amortización de la Deuda Pública	-
2.20 Adeudos de Ejercicios Fiscales Anteriores (ADEFAS)	-
2.21 Otros Egresos Presupuestarios No Contables	-
3. Más Gastos Contables No Presupuestarios	295,966,779
3.1 Estimaciones, Depreciaciones, Deterioros, Obsolescencia y Amortizaciones	7,766,197
3.2 Provisiones	-
3.3 Disminución de Inventarios	-
3.4 Otros Gastos	-
3.5 Inversión Pública no Capitalizable	-
3.6 Materiales y Suministros (consumos)	-
3.7 Otros Gastos Contables No Presupuestarios	288,200,582
4. Total de Gastos Contables	7,260,385,253

**INSTITUTO DE LA
EDUCACIÓN BÁSICA DEL
ESTADO DE MORELOS**

Información Presupuestaria

TERCER INFORME DE CUENTA PÚBLICA
INSTITUTO DE LA EDUCACIÓN BÁSICA DEL ESTADO DE MORELOS
ENERO - SEPTIEMBRE

2023

Concepto	Estimado / Aprobado	Devengado	Recaudado / Pagado
A. Ingresos Totales (A = A1 + A2 + A3)	9,871,050,032	7,390,510,325	6,662,627,125
A1. Ingresos de Libre Disposición	-	2,984,275	2,984,275
A2. Transferencias Federales Etiquetadas	9,871,050,032	7,387,526,050	6,659,642,850
A3. Financiamiento Neto	-	-	-
B. Egresos Presupuestarios (B = B1 + B2)	9,871,050,032	6,964,418,474	6,941,488,098
B1. Gasto No Etiquetado (sin incluir Amortización de la Deuda Pública)	-	416,123	416,123
B2. Gasto Etiquetado (sin incluir Amortización de la Deuda Pública)	9,871,050,032	6,964,002,351	6,941,071,975
C. Remanentes del Ejercicio Anterior (C = C1 + C2)	-	-	-
C1. Remanentes de Ingresos de Libre Disposición aplicados en el periodo	-	-	-
C2. Remanentes de Transferencias Federales Etiquetadas aplicados en el periodo	-	-	-
I. Balance Presupuestario (I = A - B + C)	-	426,091,851	(278,860,973)
II. Balance Presupuestario sin Financiamiento Neto (II = I - A3)	-	426,091,851	(278,860,973)
III. Balance Presupuestario sin Financiamiento Neto y sin Remanentes del Ejercicio Anterior (III = II - C)	-	426,091,851	(278,860,973)

Concepto	Aprobado	Devengado	Pagado
E. Intereses, Comisiones y Gastos de la Deuda (E = E1 + E2)	-	-	-
E1. Intereses, Comisiones y Gastos de la Deuda con Gasto No Etiquetado	-	-	-
E2. Intereses, Comisiones y Gastos de la Deuda con Gasto Etiquetado	-	-	-
IV. Balance Primario (IV = III + E)	-	426,091,851	(278,860,973)

Concepto	Estimado / Aprobado	Devengado	Recaudado / Pagado
F. Financiamiento (F = F1 + F2)	-	-	-
F1. Financiamiento con Fuente de Pago de Ingresos de Libre Disposición	-	-	-
F2. Financiamiento con Fuente de Pago de Transferencias Federales Etiquetadas	-	-	-
G. Amortización de la Deuda (G = G1 + G2)	-	-	-
G1. Amortización de la Deuda Pública con Gasto No Etiquetado	-	-	-
G2. Amortización de la Deuda Pública con Gasto Etiquetado	-	-	-
A3. Financiamiento Neto (A3 = F - G)	-	-	-

Concepto	Estimado / Aprobado	Devengado	Recaudado / Pagado
A1. Ingresos de Libre Disposición	-	2,984,275	2,984,275
A3.1 Financiamiento Neto con Fuente de Pago de Ingresos de Libre Disposición (A3.1 = F1 - G1)	-	-	-
F1. Financiamiento con Fuente de Pago de Ingresos de Libre Disposición	-	-	-
G1. Amortización de la Deuda Pública con Gasto No Etiquetado	-	-	-
B1. Gasto No Etiquetado (sin incluir Amortización de la Deuda Pública)	-	416,123	416,123
C1. Remanentes de Ingresos de Libre Disposición aplicados en el periodo	-	-	-
V. Balance Presupuestario de Recursos Disponibles (V = A1 + A3.1 - B1 + C1)	-	2,568,152	2,568,152
VI. Balance Presupuestario de Recursos Disponibles sin Financiamiento Neto (VI = V - A3.1)	-	2,568,152	2,568,152

Concepto	Estimado / Aprobado	Devengado	Recaudado / Pagado
A2. Transferencias Federales Etiquetadas	9,871,050,032	7,387,526,050	6,659,642,850
A3.2 Financiamiento Neto con Fuente de Pago de Transferencias Federales Etiquetadas (A3.2 = F2 - G2)	-	-	-
F2. Financiamiento con Fuente de Pago de Transferencias Federales Etiquetadas	-	-	-
G2. Amortización de la Deuda Pública con Gasto Etiquetado	-	-	-
B2. Gasto Etiquetado (sin incluir Amortización de la Deuda Pública)	9,871,050,032	6,964,002,351	6,941,071,975
C2. Remanentes de Transferencias Federales Etiquetadas aplicados en el periodo	-	-	-
VII. Balance Presupuestario de Recursos Etiquetados (VII = A2 + A3.2 - B2 + C2)	-	423,523,699	(281,429,125)
VIII. Balance Presupuestario de Recursos Etiquetados sin Financiamiento Neto (VIII = VII - A3.2)	-	423,523,699	(281,429,125)

Rubro de Ingresos	Ingreso					Diferencia (6 = 5 - 1)
	Estimado	Ampliaciones y Reducciones	Modificado	Devengado	Recaudado	
	(1)	(2)	(3 = 1 + 2)	(4)	(5)	
Impuestos	-	-	-	-	-	-
Cuotas y Aportaciones de Seguridad Social	-	-	-	-	-	-
Contribuciones de Mejoras	-	-	-	-	-	-
Derechos	-	2,984,275	2,984,275	2,984,275	2,984,275	2,984,275
Productos	-	-	-	-	-	-
Aprovechamientos	-	-	-	-	-	-
Ingresos por Venta de Bienes, Prestación de Servicios y Otros Ingresos	-	-	-	-	-	-
Participaciones, Aportaciones, Convenios, Incentivos Derivados de la Colaboración Fiscal y Fondos Distintos de Aportaciones	9,871,050,032	517,579,632	10,388,629,664	7,387,526,050	6,659,642,850	(3,211,407,182)
Transferencias, Asignaciones, Subsidios y Subvenciones, y Pensiones y Jubilaciones	-	-	-	-	-	-
Ingresos Derivados de Financiamientos	-	-	-	-	-	-
Total	9,871,050,032	520,563,907	10,391,613,939	7,390,510,325	6,662,627,125	(3,208,422,907)
				Ingresos excedentes		

Estado Analítico de Ingresos Por Fuente de Financiamiento	Ingreso					Diferencia (6 = 5 - 1)
	Estimado	Ampliaciones y Reducciones	Modificado	Devengado	Recaudado	
	(1)	(2)	(3 = 1 + 2)	(4)	(5)	
Ingresos del Poder Ejecutivo Federal o Estatal y de los Municipios	-	-	-	-	-	-
Impuestos	-	-	-	-	-	-
Cuotas y Aportaciones de Seguridad Social	-	-	-	-	-	-
Contribuciones de Mejoras	-	-	-	-	-	-
Derechos	-	-	-	-	-	-
Productos ¹	-	-	-	-	-	-
Aprovechamientos ²	-	-	-	-	-	-
Participaciones, Aportaciones, Convenios, Incentivos Derivados de la Colaboración Fiscal y Fondos Distintos de Aportaciones	-	-	-	-	-	-
Transferencias, Asignaciones, Subsidios y Subvenciones, y Pensiones y Jubilaciones	-	-	-	-	-	-
Ingresos de los Entes Públicos de los Poderes Legislativo y Judicial, de los Órganos Autónomos y del Sector Paraestatal o Paramunicipal, así como de las Empresas Productivas del Estado	-	-	-	-	-	-
Cuotas y Aportaciones de Seguridad Social	-	-	-	-	-	-
Productos ¹	-	-	-	-	-	-
Ingresos por Venta de Bienes, Prestación de Servicios y Otros Ingresos ³	-	-	-	-	-	-
Transferencias, Asignaciones, Subsidios y Subvenciones, y Pensiones y Jubilaciones	-	-	-	-	-	-
Ingresos Derivados de Financiamientos	-	-	-	-	-	-
Ingresos Derivados de Financiamientos	-	-	-	-	-	-
Total	-	-	-	-	-	-
				Ingresos excedentes		

¹ Incluye intereses que generan las cuentas bancarias de los entes públicos en productos.

² Incluye donativos en efectivo del Poder Ejecutivo, entre otros aprovechamientos.

³ Se refiere a los ingresos propios obtenidos por los Poderes Legislativo y Judicial, los Órganos Autónomos y las entidades de la administración pública paraestatal y paramunicipal, por sus actividades diversas no inherentes a su operación que generan recursos y que no sean ingresos por venta de bienes o prestación de servicios, tales como donativos en efectivo, entre otros.

Concepto	Ingreso					Diferencia
	Estimado	Ampliaciones/ (Reducciones)	Modificado	Devengado	Recaudado	
Ingresos de Libre Disposición						
<i>Impuestos</i>	-	-	-	-	-	-
<i>Cuotas y Aportaciones de Seguridad Social</i>	-	-	-	-	-	-
<i>Contribuciones de Mejoras</i>	-	-	-	-	-	-
<i>Derechos</i>	-	2,984,275	2,984,275	2,984,275	2,984,275	2,984,275
<i>Productos</i>	-	-	-	-	-	-
<i>Aprovechamientos</i>	-	-	-	-	-	-
<i>Ingresos por Venta de Bienes y Prestación de Servicios</i>	-	-	-	-	-	-
<i>Participaciones</i>	-	-	-	-	-	-
Fondo General de Participaciones	-	-	-	-	-	-
Fondo de Fomento Municipal	-	-	-	-	-	-
Fondo de Fiscalización y Recaudación	-	-	-	-	-	-
Fondo de Compensación	-	-	-	-	-	-
Fondo de Extracción de Hidrocarburos	-	-	-	-	-	-
Impuesto Especial Sobre Producción y Servicios	-	-	-	-	-	-
0.136% de la Recaudación Federal Participable	-	-	-	-	-	-
3.17% Sobre Extracción de Petróleo	-	-	-	-	-	-
Gasolinas y Diésel	-	-	-	-	-	-
Fondo del Impuesto Sobre la Renta	-	-	-	-	-	-
Fondo de Estabilización de los Ingresos de las Ent. Fed.	-	-	-	-	-	-
<i>Incentivos Derivados de la Colaboración Fiscal</i>	-	-	-	-	-	-
Tenencia o Uso de Vehículos	-	-	-	-	-	-
Fondo de Compensación ISAN	-	-	-	-	-	-
Impuesto Sobre Automóviles Nuevos	-	-	-	-	-	-
Fondo de Compensación de Repecos-Intermedios	-	-	-	-	-	-
Otros Incentivos Económicos	-	-	-	-	-	-
<i>Transferencias y Asignaciones</i>	-	-	-	-	-	-
<i>Convenios</i>	-	-	-	-	-	-
Otros Convenios y Subsidios	-	-	-	-	-	-
<i>Otros Ingresos de Libre Disposición</i>	-	-	-	-	-	-
Participaciones en Ingresos Locales	-	-	-	-	-	-
Otros Ingresos de Libre Disposición	-	-	-	-	-	-
Total de Ingresos de Libre Disposición	-	2,984,275	2,984,275	2,984,275	2,984,275	2,984,275
Ingresos Excedentes de Ingresos de Libre Disposición						
Transferencias Federales Etiquetadas						
<i>Aportaciones</i>	9,871,050,032	517,579,632	10,388,629,664	7,387,526,050	6,659,642,850	(3,211,407,182)
Fondo de Aport. para la Nómina Educativa y Gto. Op.	9,871,050,032	517,579,632	10,388,629,664	7,387,526,050	6,659,642,850	(3,211,407,182)
Fondo de Aportaciones para los Servicios de Salud	-	-	-	-	-	-
Fondo de Aportaciones para la Infraestructura Social	-	-	-	-	-	-
Fondo de Aport. para el Fortalecimiento de los Municipios y de las Demarcaciones Territoriales del Distrito Federal	-	-	-	-	-	-
Fondo de Aportaciones Múltiples	-	-	-	-	-	-
Fondo de Aport. para la Educación Tec. y de Adultos	-	-	-	-	-	-
Fondo de Aportaciones para la Seguridad Pública de los Estados y del Distrito Federal	-	-	-	-	-	-
Fondo de Aportaciones para el Fortalecimiento de las Entidades Federativas	-	-	-	-	-	-
<i>Convenios</i>	-	-	-	-	-	-
Convenios de Protección Social en Salud	-	-	-	-	-	-
Convenios de Descentralización	-	-	-	-	-	-
Convenios de Reasignación	-	-	-	-	-	-
Otros Convenios y Subsidios	-	-	-	-	-	-
<i>Fondos Distintos de Aportaciones</i>	-	-	-	-	-	-
Fondo para Entidades Federativas y Municipios Productores de Hidrocarburos	-	-	-	-	-	-
Fondo Minero	-	-	-	-	-	-
<i>Transferencias, Asignaciones, Subsidios y Subvenciones, y Pensiones y Jubilaciones</i>	-	-	-	-	-	-
<i>Otras Transferencias Federales Etiquetadas</i>	-	-	-	-	-	-
Total de Transferencias Federales Etiquetadas	9,871,050,032	517,579,632	10,388,629,664	7,387,526,050	6,659,642,850	(3,211,407,182)
Ingresos Derivados de Financiamientos						
<i>Ingresos Derivados de Financiamientos</i>	-	-	-	-	-	-
Total de Ingresos	9,871,050,032	520,563,907	10,391,613,939	7,390,510,325	6,662,627,125	(3,208,422,907)
Datos Informativos						
1. Ingresos Derivados de Financiamientos con Fuente de Pago de Ingresos de Libre Disposición	-	-	-	-	-	-
2. Ingresos Derivados de Financiamientos con Fuente de Pago de Transferencias Federales Etiquetadas	-	-	-	-	-	-
3. Ingresos Derivados de Financiamientos	-	-	-	-	-	-

Concepto	Egresos					Subejercicio
	Aprobado	Ampliaciones/ (Reducciones)	Modificado	Devengado	Pagado	
	1	2	3 = (1 + 2)	4	5	
Servicios Personales	9,518,946,474	459,563,857	9,978,510,331	6,771,501,671	6,748,686,809	3,207,008,660
Remuneraciones al Personal de Carácter Permanente	4,035,021,884	114,634,424	4,149,656,308	2,958,285,928	2,958,285,928	1,191,370,380
Remuneraciones al Personal de Carácter Transitorio	11,392,320	1,525,320	12,917,640	7,237,335	7,237,335	5,680,305
Remuneraciones Adicionales y Especiales	1,938,099,627	(209,341,724)	1,728,757,903	813,341,487	813,265,399	915,416,416
Seguridad Social	943,226,234	(293,765,831)	649,460,403	516,524,116	516,524,116	132,936,287
Otras Prestaciones Sociales y Económicas	2,420,126,867	820,305,704	3,240,432,571	2,294,694,403	2,271,955,629	945,738,168
Previsiones	5,818,895	8,998,212	14,817,107	11,401,548	11,401,548	3,415,559
Pago de Estímulos a Servidores Públicos	165,260,647	17,207,752	182,468,399	170,016,854	170,016,854	12,451,545
Materiales y Suministros	41,283,707	12,015,820	53,299,527	11,661,364	11,661,364	41,638,163
Materiales de Admón., Emisión de Doctos. y Artículos Oficiales	10,055,665	9,632,251	19,687,916	670,625	670,625	19,017,291
Alimentos y Utensilios	15,957,904	2,108,261	18,066,165	8,861,367	8,861,367	9,204,798
Materias Primas y Materiales de Producción y Comercialización	3,000	600	3,600	600	600	3,000
Materiales y Artículos de Construcción y de Reparación	1,877,022	90,551	1,967,573	105,894	105,894	1,861,679
Productos Químicos, Farmacéuticos y de Laboratorio	4,386,200	-	4,386,200	263,935	263,935	4,122,265
Combustibles, Lubricantes y Aditivos	4,112,382	25,959	4,138,341	1,226,706	1,226,706	2,911,635
Vestuario, Blancos, Prendas de Protección y Artículos Deportivos	2,730,351	154,748	2,885,099	445,093	445,093	2,440,006
Materiales y Suministros Para Seguridad	-	-	-	-	-	-
Herramientas, Refacciones y Accesorios Menores	2,161,183	3,450	2,164,633	87,144	87,144	2,077,489
Servicios Generales	210,152,767	20,531,149	230,683,916	96,574,372	96,494,858	134,109,544
Servicios Básicos	132,670,523	(8,694,641)	123,975,882	75,211,796	75,211,796	48,764,086
Servicios de Arrendamiento	11,737,968	3,493,910	15,231,878	597,550	597,550	14,634,328
Servicios Profesionales, Científicos, Técnicos y Otros Servicios	16,061,906	12,474,337	28,536,243	4,756,317	4,756,317	23,779,926
Servicios Financieros, Bancarios y Comerciales	2,704,554	1,362,827	4,067,381	1,229,391	1,164,431	2,837,990
Servicios de Instalación, Reparación, Mantto. y Conservación	9,113,283	12,918,233	22,031,516	1,526,983	1,512,429	20,504,533
Servicios de Comunicación Social y Publicidad	38,000	27,662	65,662	-	-	65,662
Servicios de Traslado y Viáticos	2,154,398	170,071	2,324,469	273,240	273,240	2,051,229
Servicios Oficiales	2,610,167	1,828,419	4,438,586	1,041,877	1,041,877	3,396,709
Otros Servicios Generales	33,061,968	(3,049,669)	30,012,299	11,937,218	11,937,218	18,075,081
Transferencias, Asignaciones, Subsidios y Otras Ayudas	89,317,084	25,037,658	114,354,742	84,520,297	84,484,297	29,834,445
Transferencias Internas y Asignaciones al Sector Público	-	-	-	-	-	-
Transferencias al Resto del Sector Público	-	-	-	-	-	-
Subsidios y Subvenciones	1,730,568	408,000	2,138,568	1,362,100	1,326,100	776,468
Ayudas Sociales	11,606,353	24,582,451	36,188,804	7,514,570	7,514,570	28,674,234
Pensiones y Jubilaciones	75,980,163	47,207	76,027,370	75,643,627	75,643,627	383,743
Transferencias a Fideicomisos, Mandatos y Otros Análogos	-	-	-	-	-	-
Transferencias a la Seguridad Social	-	-	-	-	-	-
Donativos	-	-	-	-	-	-
Transferencias al Exterior	-	-	-	-	-	-
Bienes Muebles, Inmuebles e Intangibles	11,350,000	3,415,423	14,765,423	160,770	160,770	14,604,653
Mobiliario y Equipo de Administración	11,350,000	2,589,423	13,939,423	-	-	13,939,423
Mobiliario y Equipo Educativo y Recreativo	-	150,000	150,000	148,480	148,480	1,520
Equipo e Instrumental Médico y de Laboratorio	-	659,000	659,000	-	-	659,000
Vehículos y Equipo de Transporte	-	-	-	-	-	-
Equipo de Defensa y Seguridad	-	-	-	-	-	-
Maquinaria, Otros Equipos y Herramientas	-	17,000	17,000	12,290	12,290	4,710
Activos Biológicos	-	-	-	-	-	-
Bienes Inmuebles	-	-	-	-	-	-
Activos Intangibles	-	-	-	-	-	-
Inversión Pública	-	-	-	-	-	-
Obra Pública en Bienes de Dominio Público	-	-	-	-	-	-
Obra Pública en Bienes Propios	-	-	-	-	-	-
Proyectos Productivos y Acciones de Fomento	-	-	-	-	-	-
Inversiones Financieras y Otras Provisiones	-	-	-	-	-	-
Inversiones Para el Fomento de Actividades Productivas	-	-	-	-	-	-
Acciones y Participaciones de Capital	-	-	-	-	-	-
Compra de Títulos y Valores	-	-	-	-	-	-
Concesión de Préstamos	-	-	-	-	-	-
Inversiones en Fideicomisos, Mandatos y Otros Análogos	-	-	-	-	-	-
Otras Inversiones Financieras	-	-	-	-	-	-
Provisiones para Contingencias y Otras Erogaciones Especiales	-	-	-	-	-	-
Participaciones y Aportaciones	-	-	-	-	-	-
Participaciones	-	-	-	-	-	-
Aportaciones	-	-	-	-	-	-
Convenios	-	-	-	-	-	-
Deuda Pública	-	-	-	-	-	-
Amortización de la Deuda Pública	-	-	-	-	-	-
Intereses de la Deuda Pública	-	-	-	-	-	-
Comisiones de la Deuda Pública	-	-	-	-	-	-
Gastos de la Deuda Pública	-	-	-	-	-	-
Costo por Coberturas	-	-	-	-	-	-
Apoyos Financieros	-	-	-	-	-	-
Adeudos de Ejercicios Fiscales Anteriores (Adefas)	-	-	-	-	-	-
Total del Gasto	9,871,050,032	520,563,907	10,391,613,939	6,964,418,474	6,941,488,098	3,427,195,465

Concepto	Egresos					Subejercicio
	Aprobado	Ampliaciones / (Reducciones)	Modificado	Devengado	Pagado	
Gasto No Etiquetado	-	2,984,275	2,984,275	416,123	416,123	2,568,152
Servicios Personales	-	416,123	416,123	416,123	416,123	-
Remuneraciones al Personal de Carácter Permanente	-	-	-	-	-	-
Remuneraciones al Personal de Carácter Transitorio	-	-	-	-	-	-
Remuneraciones Adicionales y Especiales	-	-	-	-	-	-
Seguridad Social	-	-	-	-	-	-
Otras Prestaciones Sociales y Económicas	-	416,123	416,123	416,123	416,123	-
Previsiones	-	-	-	-	-	-
Pago de Estímulos a Servidores Públicos	-	-	-	-	-	-
Materiales y Suministros	-	-	-	-	-	-
Materiales de Admón., Emisión de Doctos. y Art. Oficiales	-	-	-	-	-	-
Alimentos y Utensilios	-	-	-	-	-	-
Materias Primas y Materiales de Prod. y Comercialización	-	-	-	-	-	-
Materiales y Artículos de Construcción y de Reparación	-	-	-	-	-	-
Productos Químicos, Farmacéuticos y de Laboratorio	-	-	-	-	-	-
Combustibles, Lubricantes y Aditivos	-	-	-	-	-	-
Vestuario, Blancos, Prendas de Protección y Art. Deportivos	-	-	-	-	-	-
Materiales y Suministros Para Seguridad	-	-	-	-	-	-
Herramientas, Refacciones y Accesorios Menores	-	-	-	-	-	-
Servicios Generales	-	2,568,152	2,568,152	-	-	2,568,152
Servicios Básicos	-	2,568,152	2,568,152	-	-	2,568,152
Servicios de Arrendamiento	-	-	-	-	-	-
Servicios Profesionales, Científicos, Técnicos y Otros Serv.	-	-	-	-	-	-
Servicios Financieros, Bancarios y Comerciales	-	-	-	-	-	-
Servicios de Instalación, Reparación, Mantto. y Conservación	-	-	-	-	-	-
Servicios de Comunicación Social y Publicidad	-	-	-	-	-	-
Servicios de Traslado y Viáticos	-	-	-	-	-	-
Servicios Oficiales	-	-	-	-	-	-
Otros Servicios Generales	-	-	-	-	-	-
Transferencias, Asignaciones, Subsidios y Otras Ayudas	-	-	-	-	-	-
Transferencias Internas y Asignaciones al Sector Público	-	-	-	-	-	-
Transferencias al Resto del Sector Público	-	-	-	-	-	-
Subsidios y Subvenciones	-	-	-	-	-	-
Ayudas Sociales	-	-	-	-	-	-
Pensiones y Jubilaciones	-	-	-	-	-	-
Transferencias a Fideicomisos, Mandatos y Otros Análogos	-	-	-	-	-	-
Transferencias a la Seguridad Social	-	-	-	-	-	-
Donativos	-	-	-	-	-	-
Transferencias al Exterior	-	-	-	-	-	-
Bienes Muebles, Inmuebles e Intangibles	-	-	-	-	-	-
Mobiliario y Equipo de Administración	-	-	-	-	-	-
Mobiliario y Equipo Educativo y Recreativo	-	-	-	-	-	-
Equipo e Instrumental Médico y de Laboratorio	-	-	-	-	-	-
Vehículos y Equipo de Transporte	-	-	-	-	-	-
Equipo de Defensa y Seguridad	-	-	-	-	-	-
Maquinaria, Otros Equipos y Herramientas	-	-	-	-	-	-
Activos Biológicos	-	-	-	-	-	-
Bienes Inmuebles	-	-	-	-	-	-
Activos Intangibles	-	-	-	-	-	-
Inversión Pública	-	-	-	-	-	-
Obra Pública en Bienes de Dominio Público	-	-	-	-	-	-
Obra Pública en Bienes Propios	-	-	-	-	-	-
Proyectos Productivos y Acciones de Fomento	-	-	-	-	-	-
Inversiones Financieras y Otras Provisiones	-	-	-	-	-	-
Inversiones Para el Fomento de Actividades Productivas	-	-	-	-	-	-
Acciones y Participaciones de Capital	-	-	-	-	-	-
Compra de Títulos y Valores	-	-	-	-	-	-
Concesión de Préstamos	-	-	-	-	-	-
Inversiones en Fideicomisos, Mandatos y Otros Análogos	-	-	-	-	-	-
Fideicomiso de Desastres Naturales (Informativo)	-	-	-	-	-	-
Otras Inversiones Financieras	-	-	-	-	-	-
Provisiones para Contingencias y Otras Erogaciones Especiales	-	-	-	-	-	-
Participaciones y Aportaciones	-	-	-	-	-	-
Participaciones	-	-	-	-	-	-
Aportaciones	-	-	-	-	-	-
Convenios	-	-	-	-	-	-
Deuda Pública	-	-	-	-	-	-
Amortización de la Deuda Pública	-	-	-	-	-	-
Intereses de la Deuda Pública	-	-	-	-	-	-
Comisiones de la Deuda Pública	-	-	-	-	-	-
Gastos de la Deuda Pública	-	-	-	-	-	-
Costo por Coberturas	-	-	-	-	-	-
Apoyos Financieros	-	-	-	-	-	-
Adeudos de Ejercicios Fiscales Anteriores (Adefas)	-	-	-	-	-	-

Concepto	Egresos					Subejercicio
	Aprobado	Ampliaciones / (Reducciones)	Modificado	Devengado	Pagado	
Gasto Etiquetado	9,871,050,032	517,579,632	10,388,629,664	6,964,002,351	6,941,071,975	3,424,627,313
Servicios Personales	9,518,946,474	459,147,734	9,978,094,208	6,771,085,548	6,748,270,686	3,207,008,660
Remuneraciones al Personal de Carácter Permanente	4,035,021,884	114,634,424	4,149,656,308	2,958,285,928	2,958,285,928	1,191,370,380
Remuneraciones al Personal de Carácter Transitorio	11,392,320	1,525,320	12,917,640	7,237,335	7,237,335	5,680,305
Remuneraciones Adicionales y Especiales	1,938,099,627	(209,341,724)	1,728,757,903	813,341,487	813,265,399	915,416,416
Seguridad Social	943,226,234	(293,765,831)	649,460,403	516,524,116	516,524,116	132,936,287
Otras Prestaciones Sociales y Económicas	2,420,126,867	819,889,581	3,240,016,448	2,294,278,280	2,271,539,506	945,738,168
Previsiones	5,818,895	8,998,212	14,817,107	11,401,548	11,401,548	3,415,559
Pago de Estímulos a Servidores Públicos	165,260,647	17,207,752	182,468,399	170,016,854	170,016,854	12,451,545
Materiales y Suministros	41,283,707	12,015,820	53,299,527	11,661,364	11,661,364	41,638,163
Materiales de Admón., Emisión de Doctos. y Art. Oficiales	10,055,665	9,632,251	19,687,916	670,625	670,625	19,017,291
Alimentos y Utensilios	15,957,904	2,108,261	18,066,165	8,861,367	8,861,367	9,204,798
Materias Primas y Materiales de Prod. y Comercialización	3,000	600	3,600	600	600	3,000
Materiales y Artículos de Construcción y de Reparación	1,877,022	90,551	1,967,573	105,894	105,894	1,861,679
Productos Químicos, Farmacéuticos y de Laboratorio	4,386,200	-	4,386,200	263,935	263,935	4,122,265
Combustibles, Lubricantes y Aditivos	4,112,382	25,959	4,138,341	1,226,706	1,226,706	2,911,635
Vestuario, Blancos, Prendas de Protección y Art. Deportivos	2,730,351	154,748	2,885,099	445,093	445,093	2,440,006
Materiales y Suministros Para Seguridad	-	-	-	-	-	-
Herramientas, Refacciones y Accesorios Menores	2,161,183	3,450	2,164,633	87,144	87,144	2,077,489
Servicios Generales	210,152,767	17,962,997	228,115,764	96,574,372	96,494,858	131,541,392
Servicios Básicos	132,670,523	(11,262,793)	121,407,730	75,211,796	75,211,796	46,195,934
Servicios de Arrendamiento	11,737,968	3,493,910	15,231,878	597,550	597,550	14,634,328
Servicios Profesionales, Científicos, Técnicos y Otros Serv.	16,061,906	12,474,337	28,536,243	4,756,317	4,756,317	23,779,926
Servicios Financieros, Bancarios y Comerciales	2,704,554	1,362,827	4,067,381	1,229,391	1,164,431	2,837,990
Servicios de Instalación, Reparación, Mantto. y Conservación	9,113,283	12,918,233	22,031,516	1,526,983	1,512,429	20,504,533
Servicios de Comunicación Social y Publicidad	38,000	27,662	65,662	-	-	65,662
Servicios de Traslado y Viáticos	2,154,398	170,071	2,324,469	273,240	273,240	2,051,229
Servicios Oficiales	2,610,167	1,828,419	4,438,586	1,041,877	1,041,877	3,396,709
Otros Servicios Generales	33,061,968	(3,049,669)	30,012,299	11,937,218	11,937,218	18,075,081
Transferencias, Asignaciones, Subsidios y Otras Ayudas	89,317,084	25,037,658	114,354,742	84,520,297	84,484,297	29,834,445
Transferencias Internas y Asignaciones al Sector Público	-	-	-	-	-	-
Transferencias al Resto del Sector Público	-	-	-	-	-	-
Subsidios y Subvenciones	1,730,568	408,000	2,138,568	1,362,100	1,326,100	776,468
Ayudas Sociales	11,606,353	24,582,451	36,188,804	7,514,570	7,514,570	28,674,234
Pensiones y Jubilaciones	75,980,163	47,207	76,027,370	75,643,627	75,643,627	383,743
Transferencias a Fideicomisos, Mandatos y Otros Análogos	-	-	-	-	-	-
Transferencias a la Seguridad Social	-	-	-	-	-	-
Donativos	-	-	-	-	-	-
Transferencias al Exterior	-	-	-	-	-	-
Bienes Muebles, Inmuebles e Intangibles	11,350,000	3,415,423	14,765,423	160,770	160,770	14,604,653
Mobiliario y Equipo de Administración	11,350,000	2,589,423	13,939,423	-	-	13,939,423
Mobiliario y Equipo Educativo y Recreativo	-	150,000	150,000	148,480	148,480	1,520
Equipo e Instrumental Médico y de Laboratorio	-	659,000	659,000	-	-	659,000
Vehículos y Equipo de Transporte	-	-	-	-	-	-
Equipo de Defensa y Seguridad	-	-	-	-	-	-
Maquinaria, Otros Equipos y Herramientas	-	17,000	17,000	12,290	12,290	4,710
Activos Biológicos	-	-	-	-	-	-
Bienes Inmuebles	-	-	-	-	-	-
Activos Intangibles	-	-	-	-	-	-
Inversión Pública	-	-	-	-	-	-
Obra Pública en Bienes de Dominio Público	-	-	-	-	-	-
Obra Pública en Bienes Propios	-	-	-	-	-	-
Proyectos Productivos y Acciones de Fomento	-	-	-	-	-	-
Inversiones Financieras y Otras Provisiones	-	-	-	-	-	-
Inversiones Para el Fomento de Actividades Productivas	-	-	-	-	-	-
Acciones y Participaciones de Capital	-	-	-	-	-	-
Compra de Títulos y Valores	-	-	-	-	-	-
Concesión de Préstamos	-	-	-	-	-	-
Inversiones en Fideicomisos, Mandatos y Otros Análogos	-	-	-	-	-	-
Fideicomiso de Desastres Naturales (Informativo)	-	-	-	-	-	-
Otras Inversiones Financieras	-	-	-	-	-	-
Provisiones para Contingencias y Otras Erogaciones Especiales	-	-	-	-	-	-
Participaciones y Aportaciones	-	-	-	-	-	-
Participaciones	-	-	-	-	-	-
Aportaciones	-	-	-	-	-	-
Convenios	-	-	-	-	-	-
Deuda Pública	-	-	-	-	-	-
Amortización de la Deuda Pública	-	-	-	-	-	-
Intereses de la Deuda Pública	-	-	-	-	-	-
Comisiones de la Deuda Pública	-	-	-	-	-	-
Gastos de la Deuda Pública	-	-	-	-	-	-
Costo por Coberturas	-	-	-	-	-	-
Apoyos Financieros	-	-	-	-	-	-
Adeudos de Ejercicios Fiscales Anteriores (Adefas)	-	-	-	-	-	-
Total de Egresos	9,871,050,032	520,563,907	10,391,613,939	6,964,418,474	6,941,488,098	3,427,195,465

Concepto	Egresos					Subejercicio 6 = (3 - 4)
	Aprobado	Ampliaciones/ (Reducciones)	Modificado	Devengado	Pagado	
	1	2	3 = (1 + 2)	4	5	
Jefatura de la Oficina de la Gobernatura del Estado	-	-	-	-	-	-
Secretaría de Gobierno	-	-	-	-	-	-
Secretaría de Hacienda	-	-	-	-	-	-
Secretaría de Desarrollo Económico y del Trabajo	-	-	-	-	-	-
Secretaría de Desarrollo Agropecuario	-	-	-	-	-	-
Secretaría de Obras Públicas	-	-	-	-	-	-
Secretaría de Educación	-	-	-	-	-	-
Secretaría de Salud	-	-	-	-	-	-
Secretaría de Administración	-	-	-	-	-	-
Secretaría de la Contraloría	-	-	-	-	-	-
Secretaría de Turismo y Cultura	-	-	-	-	-	-
Secretaría de Desarrollo Social	-	-	-	-	-	-
Secretaría de Desarrollo Sustentable	-	-	-	-	-	-
Secretaría de Movilidad y Transporte	-	-	-	-	-	-
Comisión Estatal de Seguridad Pública	-	-	-	-	-	-
Consejería Jurídica	-	-	-	-	-	-
Gastos Institucionales	-	-	-	-	-	-
Total del Gasto	-	-	-	-	-	-

INSTITUTO DE LA EDUCACIÓN BÁSICA DEL ESTADO DE MORELOS
Estado Analítico del Ejercicio del Presupuesto de Egresos
Clasificación Administrativa
Del 1 de enero al 30 de septiembre de 2023

Concepto	Egresos					Subejercicio 6 = (3 - 4)
	Aprobado	Ampliaciones/ (Reducciones)	Modificado	Devengado	Pagado	
	1	2	3 = (1 + 2)	4	5	
Poder Ejecutivo	-	-	-	-	-	-
Poder Legislativo	-	-	-	-	-	-
Poder Judicial	-	-	-	-	-	-
Organismos Autónomos	-	-	-	-	-	-
Poder Ejecutivo de los Municipios	-	-	-	-	-	-
Total del Gasto	-	-	-	-	-	-

Sector Paraestatal del Gobierno del Estado de Morelos
Estado Analítico del Ejercicio del Presupuesto de Egresos
Clasificación Administrativa
Del 1 de enero al 30 de septiembre de 2023

Concepto	Egresos					Subejercicio 6 = (3 - 4)
	Aprobado	Ampliaciones/ (Reducciones)	Modificado	Devengado	Pagado	
	1	2	3 = (1 + 2)	4	5	
Entidades Paraestatales y Fideicomisos No Empresariales y No Financieros	9,871,050,032	520,563,907	10,391,613,939	6,964,418,474	6,941,488,098	3,427,195,465
Instituciones Públicas de la Seguridad Social	-	-	-	-	-	-
Entidades Paraestatales Empresariales No Financieras con Participación Estatal Mayoritaria	-	-	-	-	-	-
Fideicomisos Empresariales No Financieros con Participación Estatal Mayoritaria	-	-	-	-	-	-
Entidades Paraestatales Empresariales Financieras Monetarias con Participación Estatal Mayoritaria	-	-	-	-	-	-
Entidades Paraestatales Empresariales Financieras No Monetarias con Participación Estatal Mayoritaria	-	-	-	-	-	-
Fideicomisos Financieros Públicos con Participación Estatal Mayoritaria	-	-	-	-	-	-
Total del Gasto	9,871,050,032	520,563,907	10,391,613,939	6,964,418,474	6,941,488,098	3,427,195,465

Concepto	Egresos					Subejercicio
	Aprobado	Ampliaciones/ (Reducciones)	Modificado	Devengado	Pagado	
Gasto No Etiquetado	-	2,984,275	2,984,275	416,123	416,123	2,568,152
Jefatura de la Oficina de la Gubernatura del Estado	-	-	-	-	-	-
Secretaría de Gobierno	-	-	-	-	-	-
Secretaría de Hacienda	-	-	-	-	-	-
Secretaría de Desarrollo Económico y del Trabajo	-	-	-	-	-	-
Secretaría de Desarrollo Agropecuario	-	-	-	-	-	-
Secretaría de Obras Públicas	-	-	-	-	-	-
Secretaría de Educación	-	-	-	-	-	-
Secretaría de Salud	-	-	-	-	-	-
Secretaría de Administración	-	-	-	-	-	-
Secretaría de la Contraloría	-	-	-	-	-	-
Secretaría de Turismo y Cultura	-	-	-	-	-	-
Secretaría de Desarrollo Social	-	-	-	-	-	-
Secretaría de Desarrollo Sustentable	-	-	-	-	-	-
Secretaría de Movilidad y Transporte	-	-	-	-	-	-
Comisión Estatal de Seguridad Pública	-	-	-	-	-	-
Consejería Jurídica	-	-	-	-	-	-
Gastos Institucionales	-	-	-	-	-	-
Poder Legislativo	-	-	-	-	-	-
Poder Judicial	-	-	-	-	-	-
Organismos Autónomos	-	-	-	-	-	-
Entidades Paraestatales y Fideicomisos No Empresariales y No Financieros	-	2,984,275	2,984,275	416,123	416,123	2,568,152
Entidades Paraestatales Empresariales No Financieras con Participación Estatal Mayoritaria	-	-	-	-	-	-
Poder Ejecutivo de los Municipios	-	-	-	-	-	-
Gasto Etiquetado	9,871,050,032	517,579,632	10,388,629,664	6,964,002,351	6,941,071,975	3,424,627,313
Jefatura de la Oficina de la Gubernatura del Estado	-	-	-	-	-	-
Secretaría de Gobierno	-	-	-	-	-	-
Secretaría de Hacienda	-	-	-	-	-	-
Secretaría de Desarrollo Económico y del Trabajo	-	-	-	-	-	-
Secretaría de Desarrollo Agropecuario	-	-	-	-	-	-
Secretaría de Obras Públicas	-	-	-	-	-	-
Secretaría de Educación	-	-	-	-	-	-
Secretaría de Salud	-	-	-	-	-	-
Secretaría de Administración	-	-	-	-	-	-
Secretaría de la Contraloría	-	-	-	-	-	-
Secretaría de Turismo y Cultura	-	-	-	-	-	-
Secretaría de Desarrollo Social	-	-	-	-	-	-
Secretaría de Desarrollo Sustentable	-	-	-	-	-	-
Secretaría de Movilidad y Transporte	-	-	-	-	-	-
Comisión Estatal de Seguridad Pública	-	-	-	-	-	-
Consejería Jurídica	-	-	-	-	-	-
Gastos Institucionales	-	-	-	-	-	-
Poder Legislativo	-	-	-	-	-	-
Poder Judicial	-	-	-	-	-	-
Organismos Autónomos	-	-	-	-	-	-
Entidades Paraestatales y Fideicomisos No Empresariales y No Financieros	9,871,050,032	517,579,632	10,388,629,664	6,964,002,351	6,941,071,975	3,424,627,313
Entidades Paraestatales Empresariales No Financieras con Participación Estatal Mayoritaria	-	-	-	-	-	-
Poder Ejecutivo de los Municipios	-	-	-	-	-	-
Total de Egresos	9,871,050,032	520,563,907	10,391,613,939	6,964,418,474	6,941,488,098	3,427,195,465

Concepto	Egresos					Subejercicio
	Aprobado	Ampliaciones/ (Reducciones)	Modificado	Devengado	Pagado	
	1	2	3 = (1 + 2)	4	5	
Gobierno	-	-	-	-	-	-
Legislación	-	-	-	-	-	-
Justicia	-	-	-	-	-	-
Coordinación de la Política de Gobierno	-	-	-	-	-	-
Relaciones Exteriores	-	-	-	-	-	-
Asuntos Financieros y Hacendarios	-	-	-	-	-	-
Seguridad Nacional	-	-	-	-	-	-
Asuntos de Orden Público y de Seguridad Interior	-	-	-	-	-	-
Otros Servicios Generales	-	-	-	-	-	-
Desarrollo Social	9,871,050,032	520,563,907	10,391,613,939	6,964,418,474	6,941,488,098	3,427,195,465
Protección Ambiental	-	-	-	-	-	-
Vivienda y Servicios a la Comunidad	-	-	-	-	-	-
Salud	-	-	-	-	-	-
Recreación, Cultura y Otras Manifestaciones Sociales	-	-	-	-	-	-
Educación	9,871,050,032	520,563,907	10,391,613,939	6,964,418,474	6,941,488,098	3,427,195,465
Protección Social	-	-	-	-	-	-
Otros Asuntos Sociales	-	-	-	-	-	-
Desarrollo Económico	-	-	-	-	-	-
Asuntos Económicos, Comerciales y Laborales en General	-	-	-	-	-	-
Agropecuaria, Silvicultura, Pesca y Caza	-	-	-	-	-	-
Combustibles y Energía	-	-	-	-	-	-
Minería, Manufacturas y Construcción	-	-	-	-	-	-
Transporte	-	-	-	-	-	-
Comunicaciones	-	-	-	-	-	-
Turismo	-	-	-	-	-	-
Ciencia, Tecnología e Innovación	-	-	-	-	-	-
Otras Industrias y Otros Asuntos Económicos	-	-	-	-	-	-
Otras no Clasificadas en Funciones Anteriores	-	-	-	-	-	-
Transacciones de la Deuda Pública / Costo Financiero de la Deuda	-	-	-	-	-	-
Transferencias, Participaciones y Aportaciones entre Diferentes Niveles y Ordenes de Gobierno	-	-	-	-	-	-
Saneamiento del Sistema Financiero	-	-	-	-	-	-
Adeudos de Ejercicios Fiscales Anteriores	-	-	-	-	-	-
Total del Gasto	9,871,050,032	520,563,907	10,391,613,939	6,964,418,474	6,941,488,098	3,427,195,465

Concepto	Egresos					Subejercicio
	Aprobado	Ampliaciones/ (Reducciones)	Modificado	Devengado	Pagado	
Gasto No Etiquetado	-	2,984,275	2,984,275	416,123	416,123	2,568,152
<i>Gobierno</i>	-	-	-	-	-	-
Legislación	-	-	-	-	-	-
Justicia	-	-	-	-	-	-
Coordinación de la Política de Gobierno	-	-	-	-	-	-
Relaciones Exteriores	-	-	-	-	-	-
Asuntos Financieros y Hacendarios	-	-	-	-	-	-
Seguridad Nacional	-	-	-	-	-	-
Asuntos de Orden Público y de Seguridad Interior	-	-	-	-	-	-
Otros Servicios Generales	-	-	-	-	-	-
<i>Desarrollo Social</i>	-	2,984,275	2,984,275	416,123	416,123	2,568,152
Protección Ambiental	-	-	-	-	-	-
Vivienda y Servicios a la Comunidad	-	-	-	-	-	-
Salud	-	-	-	-	-	-
Recreación, Cultura y Otras Manifestaciones Sociales	-	-	-	-	-	-
Educación	-	2,984,275	2,984,275	416,123	416,123	2,568,152
Protección Social	-	-	-	-	-	-
Otros Asuntos Sociales	-	-	-	-	-	-
<i>Desarrollo Económico</i>	-	-	-	-	-	-
Asuntos Económicos, Comerciales y Laborales en Gral.	-	-	-	-	-	-
Agropecuaria, Silvicultura, Pesca y Caza	-	-	-	-	-	-
Combustibles y Energía	-	-	-	-	-	-
Minería, Manufacturas y Construcción	-	-	-	-	-	-
Transporte	-	-	-	-	-	-
Comunicaciones	-	-	-	-	-	-
Turismo	-	-	-	-	-	-
Ciencia, Tecnología e Innovación	-	-	-	-	-	-
Otras Industrias y Otros Asuntos Económicos	-	-	-	-	-	-
<i>Otras no Clasificadas en Funciones Anteriores</i>	-	-	-	-	-	-
Transacciones de la Deuda Pública / Costo Financiero de la Deuda	-	-	-	-	-	-
Transferencias, Participaciones y Aportaciones entre Diferentes Niveles y Ordenes de Gobierno	-	-	-	-	-	-
Saneamiento del Sistema Financiero	-	-	-	-	-	-
Adeudos de Ejercicios Fiscales Anteriores	-	-	-	-	-	-
Gasto Etiquetado	9,871,050,032	517,579,632	10,388,629,664	6,964,002,351	6,941,071,975	3,424,627,313
<i>Gobierno</i>	-	-	-	-	-	-
Legislación	-	-	-	-	-	-
Justicia	-	-	-	-	-	-
Coordinación de la Política de Gobierno	-	-	-	-	-	-
Relaciones Exteriores	-	-	-	-	-	-
Asuntos Financieros y Hacendarios	-	-	-	-	-	-
Seguridad Nacional	-	-	-	-	-	-
Asuntos de Orden Público y de Seguridad Interior	-	-	-	-	-	-
Otros Servicios Generales	-	-	-	-	-	-
<i>Desarrollo Social</i>	9,871,050,032	517,579,632	10,388,629,664	6,964,002,351	6,941,071,975	3,424,627,313
Protección Ambiental	-	-	-	-	-	-
Vivienda y Servicios a la Comunidad	-	-	-	-	-	-
Salud	-	-	-	-	-	-
Recreación, Cultura y Otras Manifestaciones Sociales	-	-	-	-	-	-
Educación	9,871,050,032	517,579,632	10,388,629,664	6,964,002,351	6,941,071,975	3,424,627,313
Protección Social	-	-	-	-	-	-
Otros Asuntos Sociales	-	-	-	-	-	-
<i>Desarrollo Económico</i>	-	-	-	-	-	-
Asuntos Económicos, Comerciales y Laborales en Gral.	-	-	-	-	-	-
Agropecuaria, Silvicultura, Pesca y Caza	-	-	-	-	-	-
Combustibles y Energía	-	-	-	-	-	-
Minería, Manufacturas y Construcción	-	-	-	-	-	-
Transporte	-	-	-	-	-	-
Comunicaciones	-	-	-	-	-	-
Turismo	-	-	-	-	-	-
Ciencia, Tecnología e Innovación	-	-	-	-	-	-
Otras Industrias y Otros Asuntos Económicos	-	-	-	-	-	-
<i>Otras no Clasificadas en Funciones Anteriores</i>	-	-	-	-	-	-
Transacciones de la Deuda Pública / Costo Financiero de la Deuda	-	-	-	-	-	-
Transferencias, Participaciones y Aportaciones entre Diferentes Niveles y Ordenes de Gobierno	-	-	-	-	-	-
Saneamiento del Sistema Financiero	-	-	-	-	-	-
Adeudos de Ejercicios Fiscales Anteriores	-	-	-	-	-	-
Total del Egresos	9,871,050,032	520,563,907	10,391,613,939	6,964,418,474	6,941,488,098	3,427,195,465

Concepto	Egresos					Subejercicio
	Aprobado	Ampliaciones/ (Reducciones)	Modificado	Devengado	Pagado	
Gasto No Etiquetado	-	416,123	416,123	416,123	416,123	-
<i>Personal Administrativo y de Servicio Público</i>	-	416,123	416,123	416,123	416,123	-
<i>Magisterio</i>	-	-	-	-	-	-
<i>Servicios de Salud</i>	-	-	-	-	-	-
Personal Administrativo	-	-	-	-	-	-
Personal Médico, Paramédico y afín	-	-	-	-	-	-
Seguridad Pública	-	-	-	-	-	-
<i>Gastos Asociados a la Implementación de Nuevas Leyes Fed. o Reformas a las Mismas</i>	-	-	-	-	-	-
Nombre del Programa o Ley 1	-	-	-	-	-	-
Nombre del Programa o Ley 2	-	-	-	-	-	-
<i>Sentencias Laborales Definitivas</i>	-	-	-	-	-	-
Gasto Etiquetado	9,518,946,474	459,147,734	9,978,094,208	6,771,085,548	6,748,270,686	3,207,008,660
<i>Personal Administrativo y de Servicio Público</i>	9,518,946,474	459,147,734	9,978,094,208	6,771,085,548	6,748,270,686	3,207,008,660
<i>Magisterio</i>	-	-	-	-	-	-
<i>Servicios de Salud</i>	-	-	-	-	-	-
Personal Administrativo	-	-	-	-	-	-
Personal Médico, Paramédico y afín	-	-	-	-	-	-
Seguridad Pública	-	-	-	-	-	-
<i>Gastos Asociados a la Implementación de Nuevas Leyes Fed. o Reformas a las Mismas</i>	-	-	-	-	-	-
Nombre del Programa o Ley 1	-	-	-	-	-	-
Nombre del Programa o Ley 2	-	-	-	-	-	-
<i>Sentencias Laborales Definitivas</i>	-	-	-	-	-	-
Total del Gasto en Servicios Personales	9,518,946,474	459,563,857	9,978,510,331	6,771,501,671	6,748,686,809	3,207,008,660

Concepto	Egresos					
	Aprobado	Ampliaciones/ (Reducciones)	Modificado	Devengado	Pagado	Subejercicio
	1	2	3 = (1 + 2)	4	5	6 = (3 - 4)
Gasto Corriente	9,859,700,032	517,148,484	10,376,848,516	6,964,257,704	6,941,327,328	3,412,590,812
Gasto de Capital	11,350,000	3,415,423	14,765,423	160,770	160,770	14,604,653
Amortización de la Deuda y Disminución de Pasivos	-	-	-	-	-	-
Pensiones y Jubilaciones	-	-	-	-	-	-
Participaciones	-	-	-	-	-	-
Total del Gasto	9,871,050,032	520,563,907	10,391,613,939	6,964,418,474	6,941,488,098	3,427,195,465

INSTITUTO DE LA EDUCACIÓN BÁSICA DEL ESTADO DE MORELOS
FLUJO DE FONDOS
Del 01 de Enero al 30 de SEPTIEMBRE de 2023

FLUJO DE FONDOS	
NOMBRE CUENTA	IMPORTE
Origen	7,390,541,061
Impuestos	-
Cuotas y aportaciones de seguridad social	-
Contribuciones y mejoras	-
Derechos	2,984,275
Productos de tipo corriente	-
Aprovechamientos de tipo corriente	-
Ingresos por venta de bienes y servicios	-
Participaciones, Aportaciones, Convenios, Incentivos de la colaboracion fiscal y fondos distintos de aportaciones	7,386,358,746
Transferencias, Asignaciones, Subsidios y Subvenciones, y Pensiones y Jubilaciones	-
Otros origenes de Operación	1,198,040
Aplicación	7,260,385,253
Servicios Personales	7,066,094,224
Materiales y Suministros	5,430,163
Servicios Generales	96,574,372
Transferencias Internas y Asignaciones al sector público	-
Transferencias al resto del sector público	-
Subsidios y Subvenciones	1,362,100
Ayudas sociales	7,514,570
Pensiones y Jubilaciones	75,643,627
Transferencias a fideicomisos, mandtos y contratos análogos	-
Transferencias a la seguridad social	-
Donativos	-
Transferencias al Exterior	-
Participaciones	-
Aportaciones	-
Convenios	-
Otras aplicaciones de Operación	7,766,197
Flujos Netos de Fondos	130,155,808.00

**INSTITUTO DE LA
EDUCACIÓN BÁSICA DEL
ESTADO DE MORELOS**

Información Programática

TERCER INFORME DE CUENTA PÚBLICA
INSTITUTO DE LA EDUCACIÓN BÁSICA DEL ESTADO DE MORELOS
ENERO - SEPTIEMBRE

2023

Tercer Informe de Cuenta Pública
INSTITUTO DE LA EDUCACIÓN BÁSICA DEL ESTADO DE MORELOS
 Gasto por Categoría Programática
 Del 1 de enero al 30 de septiembre de 2023
 (Cifras en Pesos)



**INSTITUTO DE LA
 EDUCACIÓN BÁSICA DEL
 ESTADO DE MORELOS**

Concepto	Egresos					Subejercicio
	Aprobado	Ampliaciones/ (Reducciones)	Modificado	Devengado	Pagado	
	1	2	3 = (1 + 2)	4	5	
Programas						
Subsidios: Sector Social y Privado o Ent. Federativas y Municipios						
Sujetos a Reglas de Operación	-	41,347,487	41,347,487	7,375,138	7,339,138	33,972,349
Otros Subsidios	-	41,347,487	41,347,487	7,375,138	7,339,138	33,972,349
Desempeño de las Funciones						
Prestación de Servicios Públicos	-	-	-	-	-	-
Provisión de Bienes Públicos	-	-	-	-	-	-
Planeación, Seguimiento y Evaluación de Políticas Públicas	-	-	-	-	-	-
Promoción y Fomento	-	-	-	-	-	-
Regulación y Supervisión	-	-	-	-	-	-
Funciones de las Fuerzas Armadas (Únicamente Gobierno Federal)	-	-	-	-	-	-
Específicos	-	-	-	-	-	-
Proyectos de Inversión	-	-	-	-	-	-
Administrativos y de Apoyo						
Apoyo al Proceso Presupuestario y para Mejorar la Eficiencia Institucional	-	-	-	-	-	-
Apoyo a la Función Pública y al Mejoramiento de la Gestión	-	-	-	-	-	-
Operaciones Ajenas	-	-	-	-	-	-
Compromisos						
Obligaciones de Cumplimiento de Resolución Jurisdiccional	-	-	-	-	-	-
Desastres Naturales	-	-	-	-	-	-
Obligaciones						
Pensiones y Jubilaciones	-	-	-	-	-	-
Aportaciones a la Seguridad Social	-	-	-	-	-	-
Aportaciones a Fondos de Estabilización	-	-	-	-	-	-
Aportaciones a Fondos de Inversión y Reestructura de Pensiones	-	-	-	-	-	-
Programas de Gasto Federalizado (Gobierno Federal)						
Gasto Federalizado	9,871,050,032	479,216,420	10,350,266,452	6,957,043,336	6,934,148,960	3,393,223,116
	9,871,050,032	479,216,420	10,350,266,452	6,957,043,336	6,934,148,960	3,393,223,116
Participaciones a Entidades Federativas y Municipios						
Costo financiero, deuda o apoyos a deudores y ahorradores de la banca	-	-	-	-	-	-
Adeudos de ejercicios fiscales anteriores	-	-	-	-	-	-
Total del Gasto	9,871,050,032	520,563,907	10,391,613,939	6,964,418,474	6,941,488,098	3,427,195,465

Tercer Informe de Cuenta Pública
INSTITUTO DE LA EDUCACIÓN BÁSICA DEL ESTADO DE MORELOS
 Indicadores de Postura Fiscal
 Del 1 de enero al 30 de septiembre de 2023
 (Cifras en Pesos)

INSTITUTO DE LA
**EDUCACIÓN BÁSICA DEL
 ESTADO DE MORELOS**



Concepto	Estimado/Aprobado	Devengado	Recaudado/Pagado
I. Ingresos Presupuestarios	9,871,050,032	7,390,510,325	6,662,627,125
1. Ingresos del Gobierno de la Entidad Federativa	-	-	-
2. Ingresos del Sector Paraestatal	9,871,050,032	7,390,510,325	6,662,627,125
II. Egresos Presupuestarios	9,871,050,032	6,964,418,474	6,941,488,098
3. Egresos del Gobierno de la Entidad Federativa	-	-	-
4. Egresos del Sector Paraestatal	9,871,050,032	6,964,418,474	6,941,488,098
III. Balance Presupuestario (Superávit o Déficit) (III= I - II)	-	426,091,851	(278,860,973)

Concepto	Estimado/Aprobado	Devengado	Recaudado/Pagado
III. Balance presupuestario (Superávit o Déficit)	-	426,091,851	(278,860,973)
IV. Intereses, Comisiones y Gastos de la Deuda	-	-	-
V. Balance Primario (Superávit o Déficit) (V= III + IV)	-	426,091,851	(278,860,973)

Concepto	Estimado/Aprobado	Devengado	Recaudado/Pagado
A. Financiamiento	-	-	-
B. Amortización de la deuda	-	-	-
C. Financiamiento Neto	-	-	-



MORELOS
2018 - 2024



Dirección: Planeación Educativa
U. A.: Depto. de Programación y Presupuesto
Oficio: DPE/2013/2023
Asunto: **Envió Segundo Trimestre de los PPs 2023**

“2023, Año de Francisco Villa, el Revolucionario del Pueblo”

Cuernavaca, Mor, a 11 de Julio de 2023.

C.P. JORGE EDUARDO MEDELLIN CARDOSO
TITULAR DE LA UNIDAD DE ENLACE FINANCIERO
ADMINISTRATIVO
PRESENTE

En atención a su correo electrónico de fecha 10 de Julio del año en curso, en el que solicita el reporte de avances del segundo trimestre de Los Programas Presupuestarios PPs 2023, Anexo a usted cuatro tantos del Avance físico y Avance financiero, mismos que fueron enviados al correo electrónico jorge.medellin@morelos.gob.mx. y zarina.educacion@gmail.com.

Sin otro particular reciba un cordial y afectuoso saludo.

Atentamente

L.A. Jesús Oswaldo Carrillo Carrillo
Director de Planeación Educativa.



CON 4 TANTOS ANEXOS

Autoriza	Lic. Héctor Armando Valero Camarasa Subdirector de Programación.	
Revisó	L.C. Beatriz Guerrero Rodríguez Encargada de Despacho del Departamento de Programación y Presupuesto.	
Elaboró	L.C. Beatriz Guerrero Rodríguez Encargada de Despacho del Departamento de Programación y Presupuesto.	

C.c.p Mtro. Eliacín Salgado de la Paz.- Director General.- Para su conocimiento..
Expediente/minutario



INSTITUTO DE LA
EDUCACIÓN BÁSICA DEL
ESTADO DE MORELOS



www.iebern.edu.mx



IEBEM



@IEBEM

Reporte de avance en los Indicadores del Programa Presupuestario del Poder Ejecutivo con Matrices de Indicadores para Resultados

Ejercicio Fiscal 2023	
Trimestre:	Segundo
Fecha	17/07/2023

DATOS DEL PROGRAMA																
Programa presupuestario:	EO58. Inclusión y Equidad en Educación Básica	Ramo:	10. Educación	Dependencia o Entidad:	Secretaría de Educación	Unidad (es) responsable (s):	Instituto de Educación Básica del Estado de Morelos									
ALINEACIÓN																
Plan Estatal de Desarrollo 2019-2024																
Eje estratégico:	3. Justicia social para las y los morenienses			Programa Estatal de Educación 2019 - 2024			Agenda 2030									
Objetivo:	3.6 Garantizar una educación de equidad y calidad y promover oportunidades de aprendizaje que permitan el desarrollo armónico del individuo para integrarse a una sociedad competitiva.			Objetivo: 1. Asegurar que todas las niñas, niños y adolescentes tengan acceso a servicios de educación inclusiva, con calidad y equidad en la primera infancia, preescolar, primaria y secundaria.			Objetivo 4: Garantizar una educación inclusiva, equitativa y de calidad y promover oportunidades de aprendizaje durante toda la vida para todos									
Objetivo:	3.6 Garantizar una educación de equidad y calidad y promover oportunidades de aprendizaje que permitan el desarrollo armónico del individuo para integrarse a una sociedad competitiva.			Objetivo: 1. Asegurar que todas las niñas, niños y adolescentes tengan acceso a servicios de educación inclusiva, con calidad y equidad en la primera infancia, preescolar, primaria y secundaria.			4.1. Para 2030, velar por que todas las niñas y todos los niños terminen los ciclos de la enseñanza primaria y secundaria, que ha de ser gratuita, equitativa y de calidad y producir resultados escolares pertinentes y eficaces									
Finalidad:	Función: 2.5 Educación			Subsección: 2.5.1 Educación Básica			Actividad Institucional									
RESULTADOS																
Nivel	Objetivos (Resumen Narrativo)	INDICADORES				Unidad de medida	Tipo - Dimensión-Sentido de medición-Frecuencia de medición	Meta anual	Meta anual 2023							
		Nombre del indicador	Definición del indicador	Método de cálculo	Porcentaje				2022	1er. Trim. 2023	2do. Trim. 2023	3er. Trím. 2023	4to. Trim. 2023	Absoluto	Relativo	
Fin	5. Contribuir a la cobertura educativa con equidad y calidad en los servicios educativos de los niveles Básico, Medio Superior, Superior y Posgrado	Porcentaje de cobertura en educación secundaria	Cobertura en Educación secundaria	Número de alumnos atendidos en educación secundaria de 12 a 15 años de edad/población total de 12 a 15 años registrados en la CONAPO *100	Porcentaje	Estratégico-Eficacia-Ascendente-Anual	100%	100%	100%	100%						Sin avance programado
		Porcentaje de cobertura en educación preescolar	Mide la cobertura en Primaria en la población de Morelos	Número de alumnos atendidos en educación primaria de 6 a 12 años de edad/población total de 6 a 12 años registrados en la CONAPO *100	Porcentaje	Estratégico-Eficacia-Ascendente-Anual	100%	100%	100%	100%						
Fin	6. Contribuir a la cobertura educativa con equidad y calidad en los servicios educativos de los niveles Básico, Medio Superior, Superior y Posgrado	Porcentaje de eficiencia terminal en educación secundaria	Mede el índice de eficiencia terminal en secundaria	Número de alumnos egresados de educación secundaria/población total de alumnos que ingresaron de esa misma generación *100	Porcentaje	Estratégico-Eficacia-Ascendente-Anual	100%	91%	91%	100%						Sin avance programado
		Porcentaje de absorción en Educación Primaria	Mide el índice de absorción en Educación Primaria en el Estado	Alumnos egresados de tercer grado de preescolar en el ciclo escolar inmediato anterior/número de alumnos inscritos en primero de primaria en el ciclo escolar actual*100	Porcentaje	Estratégico-Eficacia-Ascendente-Anual	100%	100%	100%	100%						

Nivel	Objetivos (Resumen Narrativo)	INDICADORES										Linea base	Meta anual 2023				AVANCE ACUMULADO		SEMÁFORO (Verde: Cumplimiento del 80-100% mejor o igual a 120% Amarillo: Cumplimiento del 70-79% superior a 120% y menor a 130% Rojo: Cumplimiento menor a 70% Naranja: Avance superior al 130%)
		Nombre del Indicador	Definición del Indicador	Método de cálculo	Unidad de medida	Tipo -Dimensión-Sentido de medición-Frecuencia de medición	2023	Al período			Absoluto		Relativo						
								1er. Trim.	2do. Trim.	3er. Trim.				4to. Trim.					
Propósito	Los niños, niñas y adolescentes cuentan con Educación Básica Inclusive, equitativa y de calidad.	Porcentaje de eficiencia terminal en educación primaria	Mide el índice de eficiencia terminal en Primaria	Número de alumnos egresados de sexto de primaria/población total de alumnos que ingresaron de esa misma generación *100	Porcentaje	Estratégico-Eficiencia-Ascendente-Anual	97%				97%						Sin avance programado		
		Porcentaje de eficiencia terminal en educación preescolar	Mide el índice de eficiencia terminal en Preescolar	Número de alumnos egresados de tercer de preescolar/población total de alumnos que ingresaron de esa misma generación *100	Porcentaje	Estratégico-Eficiencia-Ascendente-Anual	100%					100%						Sin avance programado	
		Porcentaje de Alumnos Atendidos en Educación Inicial	Mide el Porcentaje de alumnos atendidos en educación inicial	Número de alumnos atendidos en educación inicial/Capacidad instalada en escuelas de Educación Inicial *100	Porcentaje	Estratégico-Eficiencia-Ascendente-Trimestral	100%					100%						Sin avance programado	
		Porcentaje de alumnos atendidos en educación especial	Mide el Porcentaje de alumnos atendidos en Educación Especial	Número de alumnos atendidos en Educación Especial/Capacidad instalada en escuelas de Educación Especial *100	Porcentaje	Gestión-Eficiencia-Ascendente-Trimestral	100%					100%							Sin avance programado
Componente 1	Educación básica otorgada a niños y niñas desde los 45 días de nacidos y hasta los 15 años de edad	Porcentaje de alumnos atendidos en educación preescolar	Mide el Porcentaje de alumnos atendidos en Educación preescolar	Número de alumnos atendidos en Educación Preescolar/Capacidad instalada en escuelas de Educación Preescolar *100	Porcentaje	Gestión-Eficiencia-Ascendente-Trimestral	100%				100%						Sin avance programado		
		Porcentaje de alumnos atendidos en educación primaria	Mide el Porcentaje de alumnos atendidos en Educación Primaria	Número de alumnos atendidos en Educación Primaria/Capacidad instalada en Escuelas de Educación Primaria *100	Porcentaje	Gestión-Eficiencia-Ascendente-Trimestral	100%					100%						Sin avance programado	
		Porcentaje de alumnos atendidos en educación secundaria	Mide el Porcentaje de alumnos atendidos en Educación secundaria	Número de alumnos atendidos en Educación Secundaria/Capacidad instalada en Escuelas de Educación Secundaria *100	Porcentaje	Gestión-Eficiencia-Ascendente-Trimestral	100%					100%						Sin avance programado	
		Porcentaje de niños migrantes atendidos en el nivel básico	Mide el Porcentaje de niños migrantes (hijos de jornaleros agrícolas migrantes) atendidos en el nivel básico	Número de alumnos migrantes atendidos en Educación Básica/Capacidad instalada para niños migrantes en Escuelas de Educación básica *100	Porcentaje	Gestión-Eficiencia-Ascendente-Trimestral	100%					100%							Sin avance programado
Actividad 1.1	Entrega de libros de texto en escuelas públicas	Porcentaje de libros de texto de educación básica entregados en escuelas públicas del estado de Morelos	Mide el Porcentaje de libros de texto de educación básica distribuidos en el estado de Morelos	Número de libros de texto de Educación Básica distribuidos en el Estado/Número de solicitudes de libros de texto de Educación Básica *100	Libro distribuido	Gestión-Eficiencia-Ascendente-Anual	100%				100%						Sin avance programado		
		Porcentaje de niños migrantes atendidos en el nivel básico con revalidación de estudios	Mide el Porcentaje de niños binacionales atendidos en nivel básico con revalidación de estudios	Número de alumnos migrantes binacionales atendidos en nivel básico con revalidación de estudios/Número de solicitudes de revalidación de estudios de niños migrantes binacionales de nivel básico *100	Porcentaje	Gestión-Eficiencia-Ascendente-Trimestral	100%					100%						Sin avance programado	
Actividad 1.2	Integración de Consejos de participación social	Porcentaje de Consejos Escolares de participación social integrados	Mide el porcentaje de consejos escolares de participación social integrados	Número de consejos de participación social instalados/Número de consejos de participación social programados *100	Porcentaje	Gestión-Eficiencia-Ascendente-Anual	100%				100%						Sin avance programado		
		Porcentaje de estudios de factibilidad realizados	Mide el Porcentaje de estudios de factibilidad realizados durante el año	Total de estudios de factibilidad realizados/Número de Solicitudes de estudios de factibilidad *100	Porcentaje	Gestión-Eficiencia-Constante-Trimestral	100%					100%						Sin avance programado	
Actividad 1.3	Reubicación de escuelas mediante el estudio de factibilidad																	Sin avance programado	


Nivel	Objetivos (Resumen Narrativo)	INDICADORES					Línea base	Meta anual	Meta anual 2023				AVANCE ACUMULADO		SEMFORO (Ver: Cumplimiento de B= 100% menor a igual a 110% Anual: Cumplimiento del 70-79%, superior a 120% y menor a 130% Rojo: Cumplimiento menor a 70% Naranja: Avance superior al 130%)
		Nombre del indicador	Definición del indicador	Método de cálculo	Unidad de medida	Tipo-Dimensión-Sentido de medición-Frecuencia de medición			Al período				Absoluto	Relativo	
									1er Trim	2do Trim	3er Trim	4to Trim			
Componente 2	Formación Docente Impartida a alumnos adscritos en UPN y Normales Públicas	Porcentaje de alumnos atendidos en UPN	Mide el Porcentaje de Docentes formados en UPN/Capacidad instalada para formar Docentes en Pedagogía en UPN *100	Número de Docentes formados en UPN/Capacidad instalada para formar Docentes en Pedagogía en UPN *100	Porcentaje	Estratégico-Eficacia-Ascendente-Trimestral	100%	100%			100%			Sin avance programado	
		Porcentaje de alumnos atendidos en Normales Públicas	Mide el Porcentaje de Alumnos formados en UPN/Capacidad instalada para formar Docentes en Pedagogía en Normales Públicas *100	Número de alumnos atendidos en Normales Públicas/Capacidad instalada en las Normales Públicas *100	Porcentaje	Estratégico-Eficiencia-Descendente-Trimestral	100%	100%			1,131			Sin avance programado	
		Porcentaje de alumnos atendidos en Educación Normal	Mide el Porcentaje de alumnos atendidos en las escuelas normales del IEBEM	Número de alumnos atendidos en las Escuelas Normales del IEBEM	Porcentaje	Gestión-Eficiencia-Ascendente-Trimestral	100%	100%			779				Sin avance programado
		Porcentaje de asesores que reciben formación continua de asesores educativos	Mide el Porcentaje de asesores que reciben formación continua de asesores educativos	Número de asesores que reciben formación continua de asesores educativos *100	Porcentaje	Gestión-Eficiencia-Ascendente-Trimestral	100%	100%			1,194				Sin avance programado
Actividad 2.1	Atención a la población en educación normal	Porcentaje de docentes capacitados en centros de maestros	Mide el Porcentaje total de maestros capacitados en los Centros de Maestros/Capacidad instalada en Centros de Maestros *100	Número de docentes capacitados en los Centros de Maestros/Capacidad instalada en Centros de Maestros *100	Porcentaje	Gestión-Eficiencia-Ascendente-Trimestral	100%	100%			80%			Sin avance programado	
Actividad 2.2	Formación continua de asesores educativos	Porcentaje de asesores que reciben formación continua de asesores educativos	Mide el Porcentaje de asesores que reciben formación continua de asesores educativos	Número de asesores que reciben formación continua de asesores educativos *100	Porcentaje	Gestión-Eficiencia-Ascendente-Trimestral	100%	100%			100%			Sin avance programado	
Actividad 2.3	Capacitación de docentes en centros de maestros	Porcentaje de docentes capacitados en centros de maestros	Mide el Porcentaje total de maestros capacitados en los Centros de Maestros/Capacidad instalada en Centros de Maestros *100	Número de docentes capacitados en los Centros de Maestros/Capacidad instalada en Centros de Maestros *100	Porcentaje	Gestión-Eficiencia-Ascendente-Trimestral	100%	100%			100%			Sin avance programado	
Actividad 2.4	Atención a docentes en UPN	Porcentaje de Docentes Atendidos en UPN	Número de Docentes atendidos en UPN	Número de Docentes formados en UPN/Capacidad instalada para formar Docentes en Pedagogía en UPN *100	Porcentaje	Gestión-Eficiencia-Ascendente-Trimestral	100%	100%			1,196			Sin avance programado	
Componente 3	Apoyos otorgados a Alumnos	Porcentaje de alumnos de Educación Básica dotados de becas	Mide el porcentaje de alumnos de Educación Básica dotados de becas	Número de alumnos de Educación Básica dotados de becas *100	Porcentaje	Gestión-Eficiencia-Ascendente-Trimestral	100%	100%			100%			Sin avance programado	
		Porcentaje de alumnos de educación normal con apoyo de alimentos	Mide el Porcentaje de alumnos de educación normal que reciben apoyo de alimentos	Número de alumnos de educación normal que reciben apoyo de alimentos *100	Porcentaje	Gestión-Eficiencia-Ascendente-Trimestral	100%	100%			14,963			Sin avance programado	
		Porcentaje de hijos de trabajadores del IEBEM con apoyo de becas económicas otorgadas	Se refiere al Porcentaje de hijos de trabajadores del IEBEM apoyados con una beca económica otorgada	Número de hijos de trabajadores del IEBEM con apoyo de becas económicas otorgadas *100	Porcentaje	Gestión-Eficiencia-Ascendente-Trimestral	100%	100%			374			Sin avance programado	
		Porcentaje de recursos FONE aplicados a preescolar	Mide el porcentaje de Recursos FONE aplicados en Educación Primaria	Número de alumnos de Educación Primaria con apoyo de alimentos/Número programado de alumnos de Educación Primaria con apoyo de alimentos *100	Porcentaje	Gestión-Eficiencia-Ascendente-Trimestral	100%	100%			97%				Sin avance programado
Actividad 3.1	Ejercicio responsable de los recursos financieros	Porcentaje de recursos FONE aplicados en Educación Primaria	Mide el porcentaje de Recursos FONE aplicados en Educación Primaria	Número de alumnos de Educación Primaria con apoyo de alimentos/Número programado de alumnos de Educación Primaria con apoyo de alimentos *100	Porcentaje	Gestión-Eficiencia-Ascendente-Trimestral	14%	14%			14%			Sin avance programado	
		Porcentaje de recursos FONE aplicados en Educación Secundaria	Mide el porcentaje de Recursos FONE aplicados en Educación Secundaria	Número de alumnos de Educación Secundaria con apoyo de alimentos/Número programado de alumnos de Educación Secundaria con apoyo de alimentos *100	Porcentaje	Gestión-Eficiencia-Ascendente-Trimestral	39%	39%			39%			Sin avance programado	
		Porcentaje de recursos FONE aplicados en Educación Normal	Mide el porcentaje de Recursos FONE aplicados en Educación Normal	Número de alumnos de Educación Normal con apoyo de alimentos/Número programado de alumnos de Educación Normal con apoyo de alimentos *100	Porcentaje	Gestión-Eficiencia-Ascendente-Trimestral	44%	44%			175,947			Sin avance programado	
		Porcentaje de recursos FONE aplicados en Formación docente	Mide el porcentaje de Recursos FONE aplicados en Formación docente	Número de recursos FONE aplicados en Formación docente en el año por parte del FONE/Total de recursos FONE asignados a la entidad federativa.	Porcentaje	Gestión-Eficiencia-Ascendente-Trimestral	1%	1%			1%				Sin avance programado

Nivel	Objetivos (Resumen Narrativo)	INDICADORES				Unidad de medida	Tipo Dimensión-Sentido de medición-Frecuencia de medición	Línea base	Meta anual	Meta anual 2023				AVANCE ACUMULADO		SPAFOPRO Índice Cumplimiento del 100% menor a 110% y mayor a 120% Índice Cumplimiento del 70% superior a 110% y menor a 120% Nota: Cumplimiento menor al 70% Nota: Avance superior al 130%
		Nombre del indicador	Definición del indicador	Método de cálculo	Indicadores					2022	2023	1er. Trim.	2do. Trim.	3er. Trim.	4to. Trim.	
Actividad 3.2	Salud femenina en educación básica	Porcentaje de alumnos de secundaria apoyadas con toallas femeninas	Mide la proporción de alumnos de secundaria a las que se les otorgan toallas femeninas con relación al total de alumnas de secundaria del Estado	(Número de alumnas de secundaria apoyadas con toallas femeninas) / Total de alumnas de secundaria del Estado	Porcentaje	Gestión-Eficiencia-Ascendente-Trimestral	100%	100%							Sin avance programado	
Componente 4	Infraestructura educativa ampliada	Porcentaje de espacios educativos entregados de nivel básico	Mide la proporción de espacios educativos entregados de nivel básico con relación al total de espacios educativos concluidos	(Número de espacios educativos entregados para uso inmediato) / Número de espacios educativos concluidos *100	Porcentaje	Gestión-Eficiencia-Ascendente-Anual	15%	15%							Sin avance programado	
Actividad 4.1	Equipamiento de espacios educativos de nivel básico	Porcentaje de espacios educativos de nivel básico equipados	Mide la proporción de espacios educativos de nivel básico equipados con relación al total de espacios educativos solicitados para equipar de nivel básico	(Número de espacios educativos equipados) / Total de espacios educativos solicitados para equipar *100	Porcentaje	Gestión-Eficiencia-Ascendente-Anual	30%	30%							Sin avance programado	
Actividad 4.2	Rehabilitación de espacios educativos de nivel básico	Porcentaje de espacios educativos de nivel básico rehabilitados	Mide la proporción de espacios educativos de nivel básico rehabilitados con relación al total de espacios educativos solicitados para rehabilitar de nivel básico	(Número de espacios educativos rehabilitados) / Total de espacios educativos solicitados a rehabilitar *100	Porcentaje	Gestión-Eficiencia-Ascendente-Anual	20%	20%							Sin avance programado	

PRESUPUESTO (Miles de pesos)										DEVENGADO AL TRIMESTRE DE CIERRE									
COMPONENTES DEL PRESUPUESTO										Gasto corriente y social									
Modalidad del presupuesto	Ingresos Propios	Estatal	Federal	Total	Ingresos Propios	Estatal	Federal	Total	Devengado total	Porcentaje	Modalidad del presupuesto	Ingresos Propios	Estatal	Federal	Total	Devengado total	Porcentaje		
PRESUPUESTO AUTORIZADO	N/A	1,192,784.60	8,714,298.03	9,907,082.63	N/A	619,856.0	3,991,764.2	4,611,620.2	46.5%										
PRESUPUESTO MODIFICADO										0.0%									
Inversión										Inversión									
Modalidad del presupuesto	Ingresos Propios	Estatal	Ramo 33	Total	Ingresos Propios	Estatal	Otros Prog. Fed.	Total	Devengado total	Porcentaje	Modalidad del presupuesto	Ingresos Propios	Estatal	Otros Prog. Fed.	Total	Devengado total	Porcentaje		
PRESUPUESTO AUTORIZADO	N/A	11,350.0	N/A	11,350.00	N/A	N/A	N/A	11,350.00	N/A	0.0%									
PRESUPUESTO MODIFICADO										0.0%									
Justificación:										Gasto Devengado total (Gasto corriente + inversión)									
										9,918,432.63									
										4,611,620.2									
										46.5%									


No hay metas programadas para este trimestre.

Las metas en este informe no se mueven derivado a que la mayoría de los indicadores están programados en el 4TO Trimestre.



SECRETARÍA DE EDUCACIÓN Y EDUCACIÓN SUPERIOR
ESTADO DE MORELOS

LA. JESÚS OSWALDO CARRILLO CARRILLO
DIRECTOR DE PLANEACIÓN EDUCATIVA



INSTITUTO DE LA EDUCACIÓN
ESTADO DE MORELOS

MITRO ELIACIN SALGADO DE LA PAZ
DIRECTOR GENERAL DEL IEBEM

DIRECCION GENERAL

**INSTITUTO DE LA
EDUCACIÓN BÁSICA DEL
ESTADO DE MORELOS**

Anexos

TERCER INFORME DE CUENTA PÚBLICA
INSTITUTO DE LA EDUCACIÓN BÁSICA DEL ESTADO DE MORELOS
ENERO - SEPTIEMBRE

2023

Código	Descripción del Bien Inmueble	Valor en libros
N-5	JARDIN DE NIÑOS BATALLA DEL 5 DE MAYO, CLAVE 17DJN0381E, CALLE LAURO ORTEGA NUMERO 4 COLONIA HERMENEGILDO GALEANA MUNICIPIO DE CUAUTLA MORELOS, NORESTE 68.40 CON CALLE AGUSTIN MELGAR, SURESTE 47.10 CON CALLE LAURO ORTEGA, SUROESTE 42.00 CON CALLE ADOLFO LOPEZ MATEOS, NOROESTE 54.50 CON LOTE 02 Y 03, SUPERFICIE 2,069 METROS CUADRADOS CORETT-II-MORELOS-006-2000	206,900
N-5	PRIMARIA AQUILES SERDAN CLAVE 17DPR0337H, CALLE VICENTE GUERRERO NUM. 1 COLONIA NEXPA MUNICIPIO DE TLAQUIL TENANGO MORELOS, NORESTE 99.70 CON CALLE VICENTE GUERRERO, SURESTE 61.50 CON CALLE IGNACIO MAYA, SUROESTE 69.60 CON LOTE 2 Y 3, SUROESTE 30.25 CON LOTE 04, NOROESTE 4.00 CON LOTE 04, NOROESTE 58.70 CON CALLE 20 DE NOVIEMBRE, SUPERFICIE 6.077 METROS CUADRADOS, ESCRITURA CORETT-II-MORELOS-09-99	281,697
N-5	JARDIN DE NIÑOS MA. ELENA RUIZ VON SALIS CLAVE 17DJN0510I, CALLEJON DE LAS FLORES NUM 6, POBLADO DE ANENEUILCO, MUNICIPIO DE CIUDAD AYALA MORELOS, NORESTE 33.75 CON CALLE 3 DE MAYO; SURESTE 63.90 CON CALLEJON DE LAS FLORES; SUROESTE 33.75 CON CALLEJON SIN NOMBRE; NOROESTE 64.15 CON LOTE 01, SUPERFICIE 2,16 METROS CUADRADOS, ESCRITURA CORETT-II-MORELOS-001-2000	172,880
N-5	JARDIN DE NIÑOS MACARIA THAN DE RIVA PALACIO, CLAVE 17DJN0672U, CALLE PAUL HARRIS S/N, COLONIA AMPLIACION BUGAMBILIAS, MUNICIPIO DE JIUTEPEC MORELOS, NORESTE 18.75 CON PASEO HARRIS; 36.50 CON LOTE 04; SOROESTE 19.00 CON LOTE 28, 19 Y 20; NOROESTE 17.66 Y 17.87 EN DOS TRAMOS CON LOTES 24, 25, 26, 02, SUPERFICIE 676 METROS CUADRADOS, ESCRITURA CORETT-II-MORELOS-010-99	81,120
N-5	JARDIN DE NIÑOS REFUGIO SONI, CLAVE 17DJN0136U, AVENIDA REVOLUCION NUM. 52, COLONIA BENITO JUAREZ, MUNICIPIO DE CUERNAVACA MORELOS, NORESTE 27.75 CON LOTE 13; SURESTE 40.40 CON LOTE 14; SUROESTE 25.02 CON AV. REVOLUCION, NOROESTE 39.87 CON LOTE 16, SUPERFICIE 958 METROS CUADRADOS, ESCRITURA CORETT -II-MORELOS-011-99	129,330
N-5	ESCUELA PRIMARIA CUAUHEMOC, CLAVE 17DPR0407M, CALLE FRANCISCO I. MADERO, COLONIA IZTLACOHUATL, MUNICIPIO DE CUAUTLA MORELOS, NORESTE 39.00 MTS CON LOTE 01 Y 10, SURESTE 84.50 METROS CON CALLE FRANCISCO I. MADERO, AL SURESTE 20.00 CON LOTE 3 Y 19.50 CON LOTE 09, NORESTE 3.70 Y 80.00 CON CALLE EMILIANO ZAPATA SUPERFICIE 3,217 METROS CUADRADOS ESCRITURA CORETT-II-MORELOS-012-99	321,700
N-5	ESCUELA PRIMARIA LUIS DONALDO COLOSIO MURRIETA, CALLE BENITO JUAREZ SIN NUMERO, COLONIA IGNACIO ZARAGOZA, MUNICIPIO DE CUAUTLA MORELOS, NOROESTE 25.96 Y 21.20 EN DOS TRAMOS CON CALLE BENITO JUAREZ, SUROESTE 42.98 CON LOTE 26, CERRADA BENITO JUAREZ Y LOTE 25, SURESTE .50 CON LO TE 07 SUROESTE 9.65 Y 42.20 EN DOS TRAMOS CON LOTE 7, 8, 9, 10, 17 Y 11, NOROESTE 43.80 CON LOTE 12 Y 29, ESCRITURA CORETT-IV-MOR-47-05	627,600
N-5	JARDIN DE NIÑOS REPUBLICA DE VENEZUELA CLAVE DJN01660, CALLE ARTICULO 123 SIN NUMERO, COLONIA LOMAS DE GUADALUPE, MUNICIPIO DE TEMIXCO, MORELOS, NORTE CON LOTE 6 Y 5; SURESTE 26.80 Y 8.15 MTS EN DOS TRAMOS CON PRIVADA 16 DE SEPTIEMBRE Y LOTES 11, 2 Y 3; SUROESTE 52.20 MTS Y 5.80 MTS CON LOTE 8; NOROESTE 21.50 MTS CON CALLE ARTICULO 123; NOROESTE 3.00 MTS CON LOTE 8, SUPERFICIE 1.663 METROS CUADRADOS ESCRITURA CORETT-II-MORELOS-08-99	149,670
N-5	JARDIN DE NIÑOS PROFRA. EMMA OLGUIN HERMIDA, CLAVE 17DJN0226M, CALLE ROSAS SIN NUMERO, COLONIA LOMAS DEL CARRIL, MUNICIPIO DE TEMIXCO MORELOS, NORESTE 31.12 METROS CON LOTE 39, SURESTE 6.10, 22.10 Y 7.10 METROS EN TRES TRAMOS CON LOTE 34, 36 Y 37, SUROESTE 31.55 METROS CON LOTE 14, NOROESTE 35.80 METROS CON CALLE ROSAS, SUPERFICIE 1.009 METROS CUADRADOS, ESCRITURA CORETT II-MORELOS-07-99	90,810
N-5	ESCUELA TELESECUNDARIA JUSTO SIERRA CLAVE 17DTV01310 CALLE CHIRIMOYO SIN NUMERO POBLADO ITZAMATITLAN MUNICIPIO DE YAUTEPEC, NORESTE 38.10 CON LOTE 29 Y 26, SURESTE 22.55 CON LOTE 27, SUROESTE 39.00 CON CALLE SIN NOMBRE, NOROESTE 9.90 CON CALLE CHIRIMILLOS, SUPERFICIE 798 METROS CUADRADOS, ESCRITURA DE CORETT-II-MORELOS-003-2000	47,880
N-5	ESCUELA PRIMARIA IGNACIO MAYA CLAVE 17DR0338G, CALLE IGNACIO MAYA NUMERO 57, COLONIA FLORES MAGON, MUNICIPIO DE YAUTEPEC, MORELOS, SURESTE 39.60 CON CALLE IGNACIO MAYA; NORESTE 47.54 CON LOTE 19, 20, Y 01, SUROESTE 48.60 CON LOTE 03; 38.83 CON DOS TRAMOS CON LOTE 11 Y 13; SUPERFICIE 1,884 METROS CUADRADOS, ESCRITURA CORETT-MORELOS-002-2000	75,360
N-5	INMUEBLES PROPIEDAD DE GOBIERNO DEL ESTADO Y QUE EL IEDEM SOLO CUENTA CON EL USO PUBLICO Y CONTINUO	
N-5	178BE006M BIBLIOTECA ESCOLAR DE LA SECUNDARIA TECNICA NUM. 3 AMACUZAC AMACUZAC LA GLORIETA AVENIDA BENITO JUAREZ S/N	1,329,137

Código	Descripción del Bien Inmueble	Valor en libros
N-5	17DST0046D ESCUELA SECUNDARIA TECNICA NUM. 3 LA GLORIETA	
N-5	17DTV0114Y 20 DE NOVIEMBRE AMACUZAC CAJONES CAMINO COAHUIXTLA CAJONES SIN NUM.	312,913
N-5	17DPR0571M EJERCITO TRIGARANTE AMACUZAC CAJONES ESTACION FERROCARRIL NUM. 2	338,971
N-5	17DPR0002V VALENTIN GOMEZ FARIAS AMACUZAC CASAHUATLAN FERROCARRIL MEXICO BALSAS NUM. 1	721,469
N-5	17DPR0570N REVOLUCION SOCIAL MEXICANA	
N-5	17DTV0044T HERMANOS FLORES MAGON AMACUZAC CASAHUATLAN VENUSTIANO CARRANZA S/N	417,543
N-5	17DPR0174N JOSE MA. MORELOS Y PAVON TETECALA ACTOPAN CARRETERA ALPUYECA GRUTAS S/N	433,945
N-5	17DPR0673J MIGUEL HIDALGO TETECALA COLONIA FRANCISCO SARABIA FRANCISCO SARABIA LA PAROTA S/N	505,378
N-5	17DST0008A ESCUELA SECUNDARIA TECNICA NUM. 8 TETECALA TETECALA CENTRO ESQUINA ALDAMA Y LAZARO CARDENAS S/N	3,692,053
N-5	17DES0054U QUETZALCOATL TLALNEPANTLA TLALNEPANTLA CENTRO PROLONGACION INES CHAVEZ SIN NUMERO	2,364,366
N-5	17DJN0116G LIBERTAD Y DEMOCRACIA TLALNEPANTLA EL VIGIA (SAN NICOLAS DEL MONTE) EL VIGIA DEL TRABAJO NUM. 1	150,980
N-5	17DJN0287Z MARCELO TORREBLANCA TLALNEPANTLA FELIPE NERI (CUATEPEC) FELIPE NERI JOSE MARIA MORELOS NUM. 4	351,392
N-5	17DJN0460R SITIO DE CUAUTLA TLALNEPANTLA TLALNEPANTLA CENTRO NACIONAL Y PRIMAVERA S/N	283,717
N-5	17DPR0243T SANGRE DE HEROES TLALNEPANTLA TLALNEPANTLA CENTRO PLAZA DE LA CONSTITUCION NUM. 13	1,872,258
N-5	17DPR0377I NICOLAS BRAVO TLALNEPANTLA EL VIGIA (SAN NICOLAS DEL MONTE) EL VIGIA AVENIDA VICENTE GUERRERO NUM. 1	850,017
N-5	17DPR0430N HEROES DEL SUR TLALNEPANTLA FELIPE NERI (CUATEPEC) FELIPE NERI 16 DE SEPTIEMBRE S/N	1,067,766
N-5	17DTV0086S JOSE MA MORELOS Y PAVON TLALNEPANTLA FELIPE NERI (CUATEPEC) FELIPE NERI 5 DE MAYO S/N	1,009,668
N-5	17DES0035F TOTOLLI TOTOLAPAN TEPETLIXPITA TEPETLIXPITA CARRETERA FEDERAL TOTOLAPAN ATLATLAHUACAN SIN NUMERO	2,811,546
N-5	17DJN0268L JESUS REYES HERODES TOTOLAPAN EL LLANITO EL LLANITO NUM. 6	253,904
N-5	17DJN0595F JUDITH LOPEZ DE NAVA TOTOLAPAN TOTOLAPAN CENTRO IGNACIO ALLENDE NUM. 50	618,185
N-5	17DJN0691I VIOLETA TOTOLAPAN EL FUERTE (SAN MIGUEL) EL FUERTE 5 DE MAYO SIN NUMERO	95,051
N-5	17DPR0175M RODOLFO LOPEZ DE NAVA TOTOLAPAN TOTOLAPAN CENTRO EL LLANITO S/N	1,973,589
N-5	17DPR0263G IGNACIO ZARAGOZA TOTOLAPAN NEPUALCO NEPUALCO AVENIDA INDEPENDENCIA S/N	900,284
N-5	17DPR0347O MIGUEL HIDALGO TOTOLAPAN LA CAÑADA (SAN SEBASTIAN) LA CAÑADA JOSE MARIA MORELOS NUM. 27	521,148
N-5	17DPR0382U EMILIANO ZAPATA TOTOLAPAN EL FUERTE (SAN MIGUEL) EL FUERTE AVENIDA INDEPENDENCIA S/N	441,348
N-5	17DPR0429Y CAMPO Y PROGRESO TOTOLAPAN TEPETLIXPITA TEPETLIXPITA JOSE MA MORELOS NUM. 5	281,237
N-5	17DPR0432L JUAN N. ALVAREZ TOTOLAPAN AHUATLAN (ASUNCION AHUATLAN) AHUATLAN DE LA CRUZ NUM. 1	424,644
N-5	17DPR0443R NETZAHUALCOYOTL TOTOLAPAN TOTOLAPAN CENTRO PLAZA DE LA CONSTITUCION NUM. 4	1,049,490
N-5	17DPR0684P LIC. BENITO JUAREZ TOTOLAPAN VILLA NICOLAS ZAPATA VILLA NICOLAS ZAPATA ZARAGOZA S/N	461,525
N-5	17DTV0034M GENERAL EMILIANO ZAPATA TOTOLAPAN TOTOLAPAN CENTRO PLAZA DE LA CONSTITUCION NUM. 1	516,722
N-5	17DTV0056Y JUSTO SIERRA TOTOLAPAN NEPUALCO NEPUALCO AVENIDA BENITO JUAREZ SIN NUMERO	1,497,957
N-5	17DJN0593H EMELIA LOPEZ ACOSTA ZACATEPEC CHIVERIAS (SAN ANTONIO CHIVERIAS) CHIVERIAS AV. GONZALO PASTRANA SIN NUMERO	246,847
N-5	17DJN0626I CELIA MUÑOZ ESCOBAR ZACATEPEC ZACATEPEC DE HIDALGO TETELPA DEGOLLADO NUM. 9	439,370
N-5	17DPR0356W RAMON BETETA ZACATEPEC ZACATEPEC DE HIDALGO ZACATEPEC CENTRO INGENIO SANALONA NUM. 2	4,597,728
N-5	17DPR0990X PROF. PABLO MEDELLIN MORALES ZACATEPEC CHIVERIAS (SAN ANTONIO CHIVERIAS) SAN ANTONIO CHIVERIAS EMILIANO ZAPATA SIN NUMERO	916,339
N-5	17DTV0022H LAZARO CARDENAS ZACATEPEC ZACATEPEC DE HIDALGO ZACATEPEC CENTRO NINOS HEROES NUM. 51	621,974

Código	Descripción del Bien Inmueble	Valor en libros
N-5	17DTV01070 16 DE SEPTIEMBRE ZACATEPEC ZACATEPEC DE HIDALGO TETELPA 16 DE SEPTIEMBRE S/N	633,384
N-5	17DTV0134L NACIONES UNIDAS ZACATEPEC CHIVERIAS (SAN ANTONIO CHIVERIAS) SAN ANTONIO CHIVERIAS IGNACIO MANUEL ALTAMIRANO NUM. 40	1,282,207
N-5	INSTITUTO DE LA EDUCACION BASICA EN EL ESTADO DE MORELOS OFICINAS CENTRALES	14,623,460
N-5	17DPR0377I NICOLAS BRAVO TLAINPANTLA EL VIGIA (SAN NICOLAS DEL MONTE) EL VIGIA AVENIDA VICENTE GUERRERO NUM. 1	850,017

Clave	Fondo, Programa o Convenio	Datos de la Cuenta Bancaria	
		Institución Bancaria	Número de Cuenta
3588	IEBEM SERVICIOS PERSONALES ESTATALES 2023	BANORTE	3588
3560	IEBEM JUBILADOS ESTATALES 2023	BANORTE	3560
3551	IEBEM GASTO DE OPERACIÓN ESTATAL 2023	BANORTE	3551
3579	IEBEM GASTO DE OPERACIÓN FEDERAL 2023	BANORTE	3579



MORELOS
2018 - 2024



Instituto de Servicios Registrales y Catastrales del Estado de Morelos

TERCER INFORME DE CUENTA PÚBLICA
ENTIDADES PARAESTATALES
ENERO - SEPTIEMBRE

2023



Introducción

TERCER INFORME DE CUENTA PÚBLICA
INSTITUTO DE SERVICIOS REGISTRALES Y CATASTRALES
ENERO - SEPTIEMBRE

2023



INSTITUTO DE SERVICIOS REGISTRALES Y CATASTRALES
DEL ESTADO DE MORELOS

INTRODUCCIÓN

El Instituto de Servicios Registrales y Catastrales del Estado de Morelos, es un Organismo Público Descentralizado del Gobierno del Estado de Morelos, con personalidad jurídica y patrimonio propios, sectorizado a la Secretaría de Gobierno, de conformidad con el artículo 2 de la Ley del Registro Público de la Propiedad y del Comercio del Estado de Morelos, publicada en el Periódico Oficial “Tierra y Libertad”, número 4572, de fecha 28 de noviembre de 2007 y presta el servicio de dar publicidad a los actos jurídicos que conforme a la Ley, deban surtir efectos contra terceros a través del Registro Público de la Propiedad y del Comercio y por la otra, mantiene y actualiza el Sistema de Información Catastral del Estado de Morelos.

Lo anterior fue dado a conocer el 24 de octubre de 2012 en el Periódico Oficial “Tierra y Libertad” número 5037, en el que se publica el Decreto por el cual se reformaron las Leyes del Registro Público de la Propiedad y del Comercio del Estado y la Ley de Catastro Municipal del Estado de Morelos, a fin de fusionar ambas actividades inmobiliarias en un solo Instituto, denominado “Instituto de Servicios Registrales y Catastrales del Estado de Morelos” y el 3 de abril de 2013 en el Periódico Oficial “Tierra y Libertad” número 5081, se publica el Estatuto Orgánico del Instituto de Servicios Registrales y Catastrales del Estado de Morelos, con el cual se determina la estructura organizacional, atribuciones y funcionamiento de las Unidades Administrativas que la integran además de ser un referente normativo para la ciudadanía sobre la transparencia y funcionamiento de este Instituto de Servicios Registrales y Catastrales del Estado de Morelos; y el 21 de agosto de 2013 en el Periódico Oficial “Tierra y Libertad” número 5112, se publica el decreto por el que se reforma el Estatuto Orgánico del Instituto de Servicios Registrales y Catastrales del Estado de Morelos para la instauración de la Coordinación de Catastro.

Las proyecciones sobre la existencia de este organismo descentralizado se resumen en la Misión y visión del porque fue creado y a donde queremos llegar definiéndose de la siguiente manera:

MISIÓN.- Brindar el servicio de dar publicidad a los actos jurídicos que conforme a la Ley deban surtir efectos contra terceros, a través del Registro Público de la Propiedad y del Comercio; así como otorgar servicios en el Archivo General de Notarías y mantener actualizado el Sistema de Información Catastral del Estado de Morelos.

VISIÓN.- Ser una institución competitiva y de vanguardia que garantice la inscripción de la propiedad privada inmobiliaria y de comercio, a través de servicios enfocados al usuario, bajo un sistema de gestión de la calidad, con tecnologías modernas y personal competente, que coadyuve al desarrollo económico, al fortalecimiento catastral, y al bienestar de los morelenses.

El Instituto de Servicios Registrales y Catastrales del Estado de Morelos tiene por política de calidad la de proporcionar a nuestros usuarios servicios de manera oportuna, precisa y amable, con apego a la legalidad, buscando la mejora continua de nuestros procesos a través de sistemas tecnológicos de vanguardia.

En relación a los recursos económicos que se reciben, estos son administrados con eficiencia, eficacia y economía, cumpliendo para su registro contable con lo estipulado en el título tercero de la ley general de contabilidad gubernamental en su capítulo I, mismo que cumple con el registro de manera armónica, delimitada y específica de las operaciones presupuestarias y contables derivadas, así como los diversos lineamientos emitidos por la Comisión Nacional de Armonización Contable.



Información Contable

TERCER INFORME DE CUENTA PÚBLICA
INSTITUTO DE SERVICIOS REGISTRALES Y CATASTRALES
ENERO - SEPTIEMBRE

2023

Concepto	2023	2022	Concepto	2023	2022
INGRESOS Y OTROS BENEFICIOS			GASTOS Y OTRAS PÉRDIDAS		
<i>Ingresos de Gestión</i>			<i>Gastos de Funcionamiento</i>		
Impuestos	44,699	38,762	Servicios Personales	21,109,664	19,120,432
Cuotas y Aportaciones de Seguridad Social	-	-	Materiales y Suministros	19,010,797	16,820,684
Contribuciones de Mejoras	-	-	Servicios Generales	571,019	709,636
Derechos	-	-		1,527,848	1,590,112
Productos	40,143	23,762	<i>Transferencias, Asignaciones, Subsidios y Otras Ayudas</i>	-	-
Aprovechamientos	4,556	15,000	Transferencias Internas y Asignaciones al Sector Público	-	-
Ingresos por Venta de Bienes y Prestación de Servicios	-	-	Transferencias al Resto del Sector Público	-	-
			Subsidios y Subvenciones	-	-
<i>Participaciones, Aportaciones, Convenios, Incentivos Derivados de la Colaboración Fiscal, Fondos Distintos de Aportaciones, Transferencias, Asignaciones, Subsidios y Subvenciones, y Pensiones y Jubilaciones</i>	22,462,577	20,367,516	Ayudas Sociales	-	-
			Pensiones y Jubilaciones	-	-
Participaciones, Aportaciones, Convenios, Incentivos Derivados de la Colaboración Fiscal y Fondos Distintos de Aportaciones	-	-	Transferencias a Fideicomisos, Mandatos y Contratos Análogos	-	-
Transferencias, Asignaciones, Subsidios y Subvenciones, y Pensiones y Jubilaciones	22,462,577	20,367,516	Transferencias a la Seguridad Social	-	-
			Donativos	-	-
			Transferencias al Exterior	-	-
<i>Otros Ingresos y Beneficios</i>			<i>Participaciones y Aportaciones</i>		
Ingresos Financieros	-	-	Participaciones	-	-
Incremento por Variación de Inventarios	-	-	Aportaciones	-	-
Disminución del Exceso de Estimaciones por Pérdida o Deterioro u Obsolescencia	-	-	Convenios	-	-
Disminución del Exceso de Provisiones	-	-			
Otros Ingresos y Beneficios Varios	-	2	<i>Intereses, Comisiones y Otros Gastos de la Deuda Pública</i>		
			Intereses de la Deuda Pública	-	-
			Comisiones de la Deuda Pública	-	-
			Gastos de la Deuda Pública	-	-
			Costo por Coberturas	-	-
			Apoyos Financieros	-	-
Total de Ingresos y Otros Beneficios	22,507,276	20,406,280	<i>Otros Gastos y Pérdidas Extraordinarias</i>	1,831,673	3,675,192
			Estimaciones, Depreciaciones, Deterioros, Obsolescencia y Amortizaciones	1,831,673	3,675,192
			Provisiones	-	-
			Disminución de Inventarios	-	-
			Otros Gastos	-	-
			<i>Inversión Pública</i>		
			Inversión Pública no Capitalizable	-	-
			Total de Gastos y Otras Pérdidas	22,941,337	22,795,624
			Resultados del Ejercicio (Ahorro/Desahorro)	(434,061)	(2,389,344)

Bajo protesta de decir verdad declaramos que los Estados Financieros y sus notas, son razonablemente correctos y son responsabilidad del emisor.

CONCEPTO	Año		CONCEPTO	Año	
	2023	2022		2023	2022
ACTIVO			PASIVO		
Activo Circulante			Pasivo Circulante		
Efectivo y Equivalentes	1,138,634	607,022	Cuentas por Pagar a Corto Plazo	209,421	164,957
Derechos a Recibir Efectivo o Equivalentes	322,320	132,366	Documentos por Pagar a Corto Plazo	-	-
Derechos a Recibir Bienes o Servicios	-	-	Porción a Corto Plazo de la Deuda Pública a Largo Plazo	-	-
Inventarios	-	-	Títulos y Valores a Corto Plazo	-	-
Almacenes	-	-	Pasivos Diferidos a Corto Plazo	-	-
Estimación por Pérdida o Deterioro de Activos Circulantes	-	-	Fondos y Bienes de Terceros en Garantía y/o Administración a Corto Plazo	-	-
Otros Activos Circulantes	-	-	Provisiones a Corto Plazo	-	-
Total de Activos Circulantes	1,460,954	739,388	Otros Pasivos a Corto Plazo	-	-
Activo No Circulante			Total de Pasivos Circulantes	209,421	164,957
Inversiones Financieras a Largo Plazo	-	-	Pasivo No Circulante		
Derechos a Recibir Efectivo o Equivalentes a Largo Plazo	-	-	Cuentas por Pagar a Largo Plazo	-	-
Bienes Inmuebles, Infraestructura y Construcciones en Proceso	23,476,039	23,476,039	Documentos por Pagar a Largo Plazo	-	-
Bienes Muebles	37,984,372	37,107,405	Deuda Pública a Largo Plazo	-	-
Activos Intangibles	9,888,827	9,872,546	Pasivos Diferidos a Largo Plazo	-	-
Depreciación, Deterioro y Amortización Acumulada de Bienes	(45,570,736)	(43,512,541)	Fondos y Bienes de Terceros en Garantía y/o en Administración a Largo Plazo	-	-
Activos Diferidos	-	-	Provisiones a Largo Plazo	-	-
Estimación por Pérdida o Deterioro de Activos no Circulantes	-	-	Total de Pasivos No Circulantes	-	-
Otros Activos no Circulantes	-	-	Total del Pasivo	209,421	164,957
Total de Activos No Circulantes	25,778,502	26,943,449	HACIENDA PÚBLICA / PATRIMONIO	53,775,058	53,775,058
Total del Activo	27,239,456	27,682,837	Hacienda Pública / Patrimonio Contribuido		
			Aportaciones	28,951,911	28,951,911
			Donaciones de Capital	24,823,147	24,823,147
			Actualización de la Hacienda Pública / Patrimonio	-	-
			Hacienda Pública / Patrimonio Generado	(26,745,023)	(26,257,178)
			Resultados del Ejercicio (Ahorro / Desahorro)	(434,061)	(2,389,344)
			Resultados de Ejercicios Anteriores	(26,310,962)	(23,867,834)
			Revaluos	-	-
			Reservas	-	-
			Rectificaciones de Resultados de Ejercicios Anteriores	-	-
			Exceso o Insuficiencia en la Actualización de la Hacienda Pública / Patrimonio	-	-
			Resultado por Posición Monetaria	-	-
			Resultado por Tenencia de Activos no Monetarios	-	-
			Total Hacienda Pública / Patrimonio	27,030,035	27,517,880
			Total del Pasivo y Hacienda Pública / Patrimonio	27,239,456	27,682,837

Bajo protesta de decir verdad declaramos que los Estados Financieros y sus notas, son razonablemente correctos y son responsabilidad del emisor.

CONCEPTO	30 de septiembre 2023	31 de diciembre 2022	CONCEPTO	30 de septiembre 2023	31 de diciembre 2022
ACTIVO			PASIVO		
Activo Circulante			Activo Circulante		
Efectivo y Equivalentes	1,138,634	446,784	Cuentas por Pagar a Corto Plazo	209,421	3,331,848
Efectivo	-	-	Servicios Personales por Pagar a Corto Plazo	-	1,640,362
Bancos/Tesorería	1,045	1,588	Proveedores por Pagar a Corto Plazo	127,438	1,630,442
Bancos/Dependencias y Otros	-	-	Contratistas por Obras Públicas por Pagar a Corto Plazo	-	-
Inversiones Temporales (Hasta 3 meses)	1,137,589	445,196	Participaciones y Aportaciones por Pagar a Corto Plazo	-	-
Fondos con Afectación Específica	-	-	Transferencias Otorgadas por Pagar a Corto Plazo	-	-
Depósitos de Fondos de Terceros en Garantía y/o Admón.	-	-	Int., Comisiones y Otros Gastos de la Deuda Púb. por Pagar a Corto Plazo	-	-
Otros Efectivos y Equivalentes	-	-	Retenciones y Contribuciones por Pagar a Corto Plazo	81,983	61,044
			Devoluciones de la Ley de Ingresos por Pagar a Corto Plazo	-	-
			Otras Cuentas por Pagar a Corto Plazo	-	-
Derechos a Recibir Efectivo o Equivalentes	322,320	3,152,985			
Inversiones Financieras de Corto Plazo	-	-	Documentos por Pagar a Corto Plazo	-	142,100
Cuentas por Cobrar a Corto Plazo	-	1,640,362	Documentos Comerciales por Pagar a Corto Plazo	-	-
Deudores Diversos por Cobrar a Corto Plazo	322,320	1,512,623	Documentos con Contratistas por Obras Pub. por Pagar a Corto Plazo	-	-
Ingresos por Recuperar a Corto Plazo	-	-	Otros Documentos por Pagar a Corto Plazo	-	142,100
Deudores por Anticipos de la Tesorería a Corto Plazo	-	-			
Préstamos Otorgados a Corto Plazo	-	-	Porción a Corto Plazo de la Deuda Pública a Largo Plazo	-	-
Otros Derechos a Recibir Efectivo o Equiv. a Corto Plazo	-	-	Porción a Corto Plazo de la Deuda Pública	-	-
			Porción a Corto Plazo de Arrendamiento Financiero	-	-
Derechos a Recibir Bienes o Servicios	-	-	Títulos y Valores a Corto Plazo	-	-
Ant. a Proveedores por Adq. de Bienes y Prest. de Serv. a Corto Plazo	-	-			
Ant. a Proveedores por Adq. de Bienes Inm. y Muebles a Corto Plazo	-	-	Pasivos Diferidos a Corto Plazo	-	-
Ant. a Proveedores por Adq. de Bienes Intangibles a Corto Plazo	-	-	Ingresos Cobrados por Adelantado a Corto Plazo	-	-
Anticipo a Contratistas por Obras Públicas a Corto Plazo	-	-	Intereses Cobrados por Adelantado a Corto Plazo	-	-
Otros Derechos a Recibir Bienes o Servicios a Corto Plazo	-	-	Otros Pasivos Diferidos a Corto Plazo	-	-
Inventarios	-	-	Fondos y Bienes de Terceros en Garantía y/o Admón. a C. P.	-	-
Inventario de Mercancías para Venta	-	-	Fondos en Garantía a Corto Plazo	-	-
Inventario de Mercancías Terminadas	-	-	Fondos en Administración a Corto Plazo	-	-
Inventario de Mercancías en Proceso de Elaboración	-	-	Fondos Contingentes a Corto Plazo	-	-
Inventario de Materias Primas, Mat. y Suministros para Producción	-	-	Fondos de Fideicomisos, Mandatos y Contratos Análogos a Corto Plazo	-	-
Bienes en Tránsito	-	-	Otros Fondos de Terceros en Garantía y/o Administración a Corto Plazo	-	-
			Valores y Bienes en Garantía a Corto Plazo	-	-
Almacenes	-	-			
Estimación por Pérdida o Deterioro de Activos Circulantes	-	-	Provisiones a Corto Plazo	-	-
Est. para Ctas. Incobrables por Derechos a Recibir Efectivo o Equiv.	-	-	Provisión para Demandas y Juicios a Corto Plazo	-	-
Estimación por Deterioro de Inventarios	-	-	Provisión para Contingencias a Corto Plazo	-	-
			Otras Provisiones a Corto Plazo	-	-
Otros Activos Circulantes	-	-			
Valores en Garantía	-	-	Otros Pasivos a Corto Plazo	-	-
Bienes en Garantía (excluye depósitos de fondos)	-	-	Ingresos por Clasificar	-	-
Bienes Deriv. de Embargos, Decom., Aseguramientos y Dación en Pago	-	-	Recaudación por Participar	-	-
Adquisición con Fondos de Terceros	-	-	Otros Pasivos Circulantes	-	-
Total de Activos Circulantes	1,460,954	3,599,769	Total de Pasivos Circulantes	209,421	3,473,948

CONCEPTO	30 de septiembre 2023	31 de diciembre 2022	CONCEPTO	30 de septiembre 2023	31 de diciembre 2022
Activo No Circulante			Pasivo No Circulante		
Inversiones Financieras a Largo Plazo	-	-	Cuentas por Pagar a Largo Plazo	-	-
Derechos a Recibir Efectivo o Equivalentes a Largo Plazo	-	-	Documentos por Pagar a Largo Plazo	-	-
Bienes Inmuebles, Infraestructura y Const. en Proceso	23,476,039	23,476,039	Deuda Pública a Largo Plazo	-	-
Bienes Muebles	37,984,372	37,712,472	Pasivos Diferidos a Largo Plazo	-	-
Activos Intangibles	9,888,827	9,888,827	Fdos. y Bienes de Terceros en Garantía y/o en Admón. a L.P.	-	-
Depreciación, Deterioro y Amortización Acumulada de Bienes	(45,570,736)	(43,739,063)	Provisiones a Largo Plazo	-	-
Activos Diferidos	-	-	Total de Pasivos No Circulantes	-	-
Estimación por Pérdida o Deterioro de Activos no Circulantes	-	-	Total del Pasivo	209,421	3,473,948
Otros Activos no Circulantes	-	-			
Total de Activos No Circulantes	25,778,502	27,338,275	HACIENDA PÚBLICA / PATRIMONIO		
Total del Activo	27,239,456	30,938,044	<i>Hacienda Pública / Patrimonio Contribuido</i>	53,775,058	53,775,058
			Aportaciones	28,951,911	28,951,911
			Donaciones de Capital	24,823,147	24,823,147
			Actualización de la Hacienda Pública / Patrimonio	-	-
			<i>Hacienda Pública / Patrimonio Generado</i>	(26,745,023)	(26,310,962)
			Resultados del Ejercicio (Ahorro / Desahorro)	(434,061)	(2,498,128)
			Resultados de Ejercicios Anteriores	(26,310,962)	(23,812,834)
			Revalúos	-	-
			Reservas	-	-
			Rectificaciones de Resultados de Ejercicios Anteriores	-	-
			<i>Exceso o Insuficiencia en la Actualización de la Hacienda Pública / Patrimonio</i>	-	-
			Resultado por Posición Monetaria	-	-
			Resultado por Tenencia de Activos no Monetarios	-	-
			Total Hacienda Pública / Patrimonio	27,030,035	27,464,096
			Total del Pasivo y Hacienda Pública / Patrimonio	27,239,456	30,938,044

Bajo protesta de decir verdad declaramos que los Estados Financieros y sus notas, son razonablemente correctos y son responsabilidad del emisor.

Concepto	Origen	Aplicación	Concepto	Origen	Aplicación
ACTIVO	4,662,338	963,750	PASIVO	-	3,264,527
<i>Activo Circulante</i>	<i>2,830,665</i>	<i>691,850</i>	<i>Pasivo Circulante</i>	-	<i>3,264,527</i>
Efectivo y Equivalentes	-	691,850	Cuentas por Pagar a Corto Plazo	-	3,122,427
Derechos a Recibir Efectivo o Equivalentes	2,830,665	-	Documentos por Pagar a Corto Plazo	-	142,100
Derechos a Recibir Bienes o Servicios	-	-	Porción a Corto Plazo de la Deuda Pública a Largo Plazo	-	-
Inventarios	-	-	Títulos y Valores a Corto Plazo	-	-
Almacenes	-	-	Pasivos Diferidos a Corto Plazo	-	-
Estimación por Pérdida o Deterioro de Activos Circulantes	-	-	Fdos. y Bienes de Terceros en Garantía y/o Admón. a C. P.	-	-
Otros Activos Circulantes	-	-	Provisiones a Corto Plazo	-	-
			Otros Pasivos a Corto Plazo	-	-
<i>Activo No Circulante</i>	<i>1,831,673</i>	<i>271,900</i>	<i>Pasivo No Circulante</i>	-	-
Inversiones Financieras a Largo Plazo	-	-	Cuentas por Pagar a Largo Plazo	-	-
Derechos a Recibir Efectivo o Equivalentes a Largo Plazo	-	-	Documentos por Pagar a Largo Plazo	-	-
Bienes Inmuebles, Infraestructura y Constr. en Proceso	-	-	Deuda Pública a Largo Plazo	-	-
Bienes Muebles	-	271,900	Pasivos Diferidos a Largo Plazo	-	-
Activos Intangibles	-	-	Fdos. y Bienes de Terceros en Garantía y/o Admón. a L. P.	-	-
Depreciación, Deterioro y Amort. Acumulada de Bienes	1,831,673	-	Provisiones a Largo Plazo	-	-
Activos Diferidos	-	-			
Est. por Pérdida o Deterioro de Activos no Circulantes	-	-	HACIENDA PÚBLICA / PATRIMONIO	2,064,067	2,498,128
Otros Activos no Circulantes	-	-	<i>Hacienda Pública / Patrimonio Contribuido</i>	-	-
			Aportaciones	-	-
			Donaciones de Capital	-	-
			Actualización de la Hacienda Pública / Patrimonio	-	-
			<i>Hacienda Pública / Patrimonio Generado</i>	2,064,067	2,498,128
			Resultados del Ejercicio (Ahorro / Desahorro)	2,064,067	-
			Resultados de Ejercicios Anteriores	-	2,498,128
			Revalúos	-	-
			Reservas	-	-
			Rectificaciones de Resultados de Ejercicios Anteriores	-	-
			Exceso o Insuficiencia en la Actualización de la Hacienda Pública / Patrimonio	-	-
			Resultado por Posición Monetaria	-	-
			Resultado por Tenencia de Activos no Monetarios	-	-

Bajo protesta de decir verdad declaramos que los Estados Financieros y sus notas, son razonablemente correctos y son responsabilidad del emisor.

Concepto	Saldo Inicial 1	Cargos del Periodo 2	Abonos del Periodo 3	Saldo Final 4 = (1 + 2 - 3)	Variación del Periodo (4 - 1)
ACTIVO	30,938,044	602,156,164	605,854,752	27,239,456	(3,698,588)
<i>Activo Circulante</i>	<i>3,599,769</i>	<i>601,884,264</i>	<i>604,023,079</i>	<i>1,460,954</i>	<i>(2,138,815)</i>
Efectivo y Equivalentes	446,784	539,922,583	539,230,733	1,138,634	691,850
Derechos a Recibir Efectivo o Equivalentes	3,152,985	61,961,681	64,792,346	322,320	(2,830,665)
Derechos a Recibir Bienes o Servicios	-	-	-	-	-
Inventarios	-	-	-	-	-
Almacenes	-	-	-	-	-
Estimación por Pérdida o Deterioro de Activos Circulantes	-	-	-	-	-
Otros Activos Circulantes	-	-	-	-	-
Activo No Circulante	27,338,275	271,900	1,831,673	25,778,502	(1,559,773)
Inversiones Financieras a Largo Plazo	-	-	-	-	-
Derechos a Recibir Efectivo o Equivalentes a Largo Plazo	-	-	-	-	-
Bienes Inmuebles, Infraestructura y Constr. en Proceso	23,476,039	-	-	23,476,039	-
Bienes Muebles	37,712,472	271,900	-	37,984,372	271,900
Activos Intangibles	9,888,827	-	-	9,888,827	-
Depreciación, Deterioro y Amort. Acumulada de Bienes	(43,739,063)	-	1,831,673	(45,570,736)	(1,831,673)
Activos Diferidos	-	-	-	-	-
Est. por Pérdida o Deterioro de Activos no Circulantes	-	-	-	-	-
Otros Activos no Circulantes	-	-	-	-	-

Bajo protesta de decir verdad declaramos que los Estados Financieros y sus notas, son razonablemente correctos y son responsabilidad del emisor.



Tercer Informe de Cuenta Pública
Instituto de Servicios Registrales y Catastrales del Estado de Morelos
Estado Analítico de la Deuda y Otros Pasivos
Del 1 de enero al 30 de septiembre de 2023
(Cifras en Pesos)



Denominación de las Deudas	Moneda de Contratación	Institución o País Acreedor	Saldo Inicial del Periodo	Saldo Final del Periodo
DEUDA PÚBLICA				
Corto Plazo				
Deuda Interna	Pesos		-	-
Instituciones de Crédito			-	-
Títulos y Valores			-	-
Arrendamientos Financieros			-	-
Deuda Externa	Pesos		-	-
Organismos Financieros Internacionales			-	-
Deuda Bilateral			-	-
Títulos y Valores			-	-
Arrendamientos Financieros			-	-
<i>Subtotal a Corto Plazo</i>			-	-
Largo Plazo				
Deuda Interna	Pesos		-	-
Instituciones de Crédito			-	-
Títulos y Valores			-	-
Arrendamientos Financieros			-	-
Deuda Externa	Pesos		-	-
Organismos Financieros Internacionales			-	-
Deuda Bilateral			-	-
Títulos y Valores			-	-
Arrendamientos Financieros			-	-
<i>Subtotal a Largo Plazo</i>			-	-
Otros Pasivos			3,473,948	209,421
Total Deuda y Otros Pasivos			3,473,948	209,421

Bajo protesta de decir verdad declaramos que los Estados Financieros y sus notas, son razonablemente correctos y son responsabilidad del emisor.

Denominación de la Deuda Pública y Otros Pasivos	Saldo al 31 de Diciembre de 2022	Disposiciones del Periodo	Amortizaciones del Periodo	Revaluaciones, Reclasificaciones y Otros Ajustes	Saldo Final del Periodo	Pago de Intereses del Periodo	Pago de Comisiones y demás costos asociados durante el Periodo
Deuda Pública	-	-	-	-	-	-	-
Corto Plazo	-	-	-	-	-	-	-
Instituciones de Crédito	-	-	-	-	-	-	-
Títulos y Valores	-	-	-	-	-	-	-
Arrendamientos Financieros	-	-	-	-	-	-	-
Largo Plazo	-	-	-	-	-	-	-
Instituciones de Crédito	-	-	-	-	-	-	-
Títulos y Valores	-	-	-	-	-	-	-
Arrendamientos Financieros	-	-	-	-	-	-	-
Otros Pasivos	3,473,948	-	-	-	209,421	-	-
Total de la Deuda Pública y Otros Pasivos	3,473,948	-	-	-	209,421	-	-
Deuda Contingente¹ (Informativo)							
Deuda Contingente 1	-	-	-	-	-	-	-
Deuda Contingente 2	-	-	-	-	-	-	-
Deuda Contingente xx	-	-	-	-	-	-	-
Valor de Instrumentos Bono Cupón Cero²							
Instrumento Bono Cupón Cero 1	-	-	-	-	-	-	-
Instrumento Bono Cupón Cero 2	-	-	-	-	-	-	-
Instrumento Bono Cupón Cero 3	-	-	-	-	-	-	-

1 Se refiere a cualquier Financiamiento sin fuente o garantía de pago definida, que sea asumida de manera solidaria o subsidiaria por las Entidades Federativas con sus Municipios, organismos descentralizados y empresas de participación estatal mayoritaria y fideicomisos, locales o municipales, y por los Municipios con sus respectivos organismos descentralizados y empresas de participación municipal mayoritaria.

2 Se refiere al valor del Bono Cupón Cero que respalda el pago de los créditos asociados al mismo (Activo).

Obligaciones a Corto Plazo	Monto Contratado	Plazo Pactado	Tasa de Interés	Comisiones y Costos Relacionados	Tasa Efectiva
Obligaciones a Corto Plazo (Informativo)					
Crédito 1	-	-	-	-	-
Crédito 2	-	-	-	-	-
Crédito xx	-	-	-	-	-

Bajo protesta de decir verdad declaramos que los Estados Financieros y sus notas, son razonablemente correctos y son responsabilidad del emisor.

Denominación de las Obligaciones Diferentes de Financiamiento	Fecha del Contrato	Fecha de inicio de operación del proyecto	Fecha de vencimiento	Monto de la inversión pactado	Plazo pactado	Monto promedio mensual del pago de la contraprestación	Monto promedio mensual del pago de la contraprestación al correspondiente al pago de inversión	Monto pagado de la inversión al 30 de septiembre de 2023	Monto pagado de la inversión actualizado al 30 de septiembre de 2023	Saldo pendiente por pagar de la inversión al 30 de septiembre de 2023
Asociaciones Público Privadas (APP - s)				-				-	-	-
APP 1				-				-	-	-
APP 2				-				-	-	-
APP 3				-				-	-	-
APP xx				-				-	-	-
Otros Instrumentos								-	-	-
Otro Instrumento 1				-				-	-	-
Otro Instrumento 2				-				-	-	-
Otro Instrumento 3				-				-	-	-
Otro Instrumento xx				-				-	-	-
Total de Obligaciones Diferentes de Financiamiento				-				-	-	-

NO APLICA

Bajo protesta de decir verdad declaramos que los Estados Financieros y sus notas, son razonablemente correctos y son responsabilidad del emisor.

Tercer Informe de Cuenta Pública
Instituto de Servicios Registrales y Catastrales del Estado de Morelos
Estado de Variación en la Hacienda Pública
Del 1 de enero al 30 de septiembre de 2023
(Cifras en Pesos)



Concepto	Hacienda Pública/Patrimonio Contribuido	Hacienda Pública/Patrimonio Generado de Ejercicios Anteriores	Hacienda Pública/Patrimonio Generado del Ejercicio	Exceso o Insuficiencia en la Actualización de la Hacienda Pública / Patrimonio	TOTAL
Hacienda Pública / Patrimonio Contribuido Neto de 2022	53,775,058	-	-	-	53,775,058
<i>Aportaciones</i>	28,951,911	-	-	-	28,951,911
<i>Donaciones de Capital</i>	24,823,147	-	-	-	24,823,147
<i>Actualización de la Hacienda Pública / Patrimonio</i>	-	-	-	-	-
Hacienda Pública / Patrimonio Generado Neto de 2022	-	(23,812,834)	(2,498,128)	-	(26,310,962)
<i>Resultados del Ejercicio (Ahorro / Desahorro)</i>	-	-	(2,498,128)	-	(2,498,128)
<i>Resultados de Ejercicios Anteriores</i>	-	(23,812,834)	-	-	(23,812,834)
<i>Revalúos</i>	-	-	-	-	-
<i>Reservas</i>	-	-	-	-	-
<i>Rectificaciones de Resultados de Ejercicios Anteriores</i>	-	-	-	-	-
Exceso o Insuficiencia en la Actualización de la Hacienda Pública / Patrimonio Neto de 2022	-	-	-	-	-
<i>Resultado por Posición Monetaria</i>	-	-	-	-	-
<i>Resultado por Tenencia de Activos no Monetarios</i>	-	-	-	-	-
Hacienda Pública / Patrimonio Neto Final de 2022	53,775,058	(23,812,834)	(2,498,128)	-	27,464,096
Cambios en la Hacienda Pública / Patrimonio Contribuido Neto de 2023	-	-	-	-	-
<i>Aportaciones</i>	-	-	-	-	-
<i>Donaciones de Capital</i>	-	-	-	-	-
<i>Actualización de la Hacienda Pública / Patrimonio</i>	-	-	-	-	-
Variaciones de la Hacienda Pública / Patrimonio Generado Neto de 2023	-	(2,498,128)	2,064,067	-	(434,061)
<i>Resultados del Ejercicio (Ahorro / Desahorro)</i>	-	-	(434,061)	-	(434,061)
<i>Resultados de Ejercicios Anteriores</i>	-	(2,498,128)	2,498,128	-	-
<i>Revalúos</i>	-	-	-	-	-
<i>Reservas</i>	-	-	-	-	-
<i>Rectificaciones de Resultados de Ejercicios Anteriores</i>	-	-	-	-	-
Cambios en el Exceso o Insuficiencia en la Actualización de la Hacienda Pública / Patrimonio Neto de 2023	-	-	-	-	-
<i>Resultado por Posición Monetaria</i>	-	-	-	-	-
<i>Resultado por Tenencia de Activos no Monetarios</i>	-	-	-	-	-
Hacienda Pública / Patrimonio Neto Final de 2023	53,775,058	(26,310,962)	(434,061)	-	27,030,035

Bajo protesta de decir verdad declaramos que los Estados Financieros y sus notas, son razonablemente correctos y son responsabilidad del emisor.

Concepto	2023		2022		Concepto	2023		2022	
Flujos de Efectivo de las Actividades de Operación					Flujos de Efectivo de las Actividades de Inversión				
<i>Origen</i>					<i>Origen</i>				
Impuestos	22,507,276	-	20,406,280	-	Bienes Inmuebles, Infraestructura y Construcciones en Proceso	61,460,411	23,476,039	63,016,984	23,476,039
Cuotas y Aportaciones de Seguridad Social	-	-	-	-	Bienes Muebles	37,984,372	-	37,107,405	37,107,405
Contribuciones de Mejoras	-	-	-	-	Otros Origenes de Inversión	-	-	2,433,540	2,433,540
Derechos	-	-	-	-	<i>Aplicación</i>				
Productos	40,143	23,762	23,762	23,762	Bienes Inmuebles, Infraestructura y Construcciones en Proceso	62,166,173	23,476,039	60,583,444	23,476,039
Aprovechamientos	4,556	15,000	15,000	15,000	Bienes Muebles	37,984,372	705,762	37,107,405	37,107,405
Ingresos por Venta de Bienes y Prestación de Servicios	-	-	-	-	Otras Aplicaciones de Inversión	-	-	-	-
Participaciones, Aportaciones, Convenios, Incentivos Derivados de la Colaboración Fiscal y Fondos Distintos de Aportaciones	-	-	-	-	Flujos Netos de Efectivo por Actividades de Inversión	(705,762)		2,433,540	
Transferencias, Asignaciones, Subsidios y Subvenciones, y Pensiones y Jubilaciones	22,462,577	-	20,367,516	-	Flujo de Efectivo de las Actividades de Financiamiento				
Otros Origenes de Operación	-	2	-	2	<i>Origen</i>				
<i>Aplicación</i>					Endeudamiento Neto	-	-	-	-
Servicios Personales	21,109,664	22,795,624	22,795,624	22,795,624	Interno	-	-	-	-
Materiales y Suministros	19,010,797	16,820,684	16,820,684	16,820,684	Externo	-	-	-	-
Servicios Generales	571,019	709,636	709,636	709,636	Otros Origenes de Financiamiento	-	-	-	-
Transf. Internas y Asignaciones al Sector Público	1,527,848	1,590,112	1,590,112	1,590,112	<i>Aplicación</i>				
Transferencias al resto del Sector Público	-	-	-	-	Servicios de la Deuda	-	-	-	-
Subsidios y Subvenciones	-	-	-	-	Interno	-	-	-	-
Ayudas Sociales	-	-	-	-	Externo	-	-	-	-
Pensiones y Jubilaciones	-	-	-	-	Otras Aplicaciones de Financiamiento	-	-	-	-
Transf. a Fideicomisos, Mandatos y Contratos Análogos	-	-	-	-	Flujos Netos de Efectivo por Actividades de Financiamiento				
Transferencias a la Seguridad Social	-	-	-	-	<i>Incremento/Disminución Neta en el Efectivo y Equivalentes al Efectivo</i>	691,850	44,196	44,196	44,196
Donativos	-	-	-	-					
Transferencias al Exterior	-	-	-	-	Flujos Netos de Efectivo por Actividades de Operación	1,397,612	(2,389,344)	562,826	562,826
Participaciones	-	-	-	-					
Aportaciones	-	-	-	-	Efectivo y Equivalentes al Efectivo al Inicio del Ejercicio	446,784		562,826	
Convenios	-	-	-	-	Efectivo y Equivalentes al Efectivo al Final del Ejercicio	1,138,634		607,022	
Otras Aplicaciones de Operación	-	3,675,192	3,675,192	3,675,192					

Bajo protesta de decir verdad declaramos que los Estados Financieros y sus notas, son razonablemente correctos y son responsabilidad del emisor.



INSTITUTO DE SERVICIOS REGISTRALES Y CATASTRALES
DEL ESTADO DE MORELOS

Organismo Público Descentralizado - Certificado Bajo la Norma ISO 9001:2008

CUENTA PUBLICA TRIMESTRAL
Instituto de Servicios Registrales y Catastrales del Estado de Morelos
Informe de Pasivos Contingentes
Del 1 de Enero al 30 de Septiembre de 2023
(Pesos)



MORELOS
2018 - 2024

En cumplimiento a lo dispuesto por los artículos 46, fracción I, inciso d y 52 de la Ley General de Contabilidad Gubernamental, en relación al Informe Sobre Pasivos Contingentes, se aclara que este Instituto de Servicios Registrales y Catastrales del Estado de Morelos, no tiene pasivos contingentes que deriven de alguna obligación posible presente o futura, cuya existencia y/o realización sea incierta, y en consecuencia no le es aplicable el Informe sobre pasivos contingentes. Lo anterior, de conformidad con lo establecido en el capítulo VII, numeral III, inciso g) del Manual de Contabilidad Gubernamental emitido por el CONAC.

a) NOTAS DE DESGLOSE

I. NOTAS AL ESTADO DE SITUACIÓN FINANCIERA

A C T I V O

ACTIVO CIRCULANTE

1. EFECTIVO Y EQUIVALENTES

La cuenta de efectivo y equivalentes, se integra por la cuenta de efectivo y bancos; el Instituto de Servicios Registrales y Catastrales del Estado de Morelos, al 30 de Septiembre de 2023, tiene registrado en libros la cantidad de \$1,138,633.74 (Un Millón Ciento Treinta y Ocho Mil Seiscientos Treinta y Tres Pesos 74/100 M.N.), siendo los movimientos más relevantes los siguientes:

Bancos / Tesorería:

Inversiones Temporales:

BANCO	CONCEPTO	IMPORTE
Scotiabank Inverlat S.A.	Pagaré único de Inversión Cta. 1708	1,137,588.90
	Total Inversiones Temporales:	1,137,588.90

2. DERECHOS A RECIBIR EFECTIVO O EQUIVALENTES

En el mes de Septiembre de 2023, el Instituto de Servicios Registrales y Catastrales del Estado de Morelos refleja un saldo de \$322,320.00 (Trescientos Veintidós Mil Trescientos Veinte Pesos 00/100 M.N.) en este rubro.

3. BIENES DISPONIBLES PARA SU TRANSFORMACIÓN O CONSUMO (INVENTARIOS)

No aplica.

4. INVERSIONES FINANCIERAS

La Inversión financiera del Instituto de Servicios Registrales y Catastrales del Estado de Morelos, se realiza a un día, estas inversiones están reflejadas en pagarés de Inversión dentro del rubro Inversiones temporales.

**INSTITUTO DE SERVICIOS REGISTRALES
Y CATASTRALES DEL ESTADO DE MORELOS**
NOTAS A LOS ESTADOS FINANCIEROS
AL 30 DE SEPTIEMBRE DE 2023.
(Cifras expresadas en Pesos)

5. BIENES MUEBLES, INMUEBLES E INTANGIBLES

En relación al rubro de Activo no circulante, agrupa los conceptos de bienes Inmuebles, infraestructura, Construcciones en proceso, así como bienes muebles, activos intangibles y sus depreciaciones o amortizaciones según corresponda.

Las depreciaciones y amortizaciones reflejadas en las cifras, fueron aplicadas de acuerdo a la “Guía de vida útil estimada y a los porcentajes de depreciación estipulados en los Parámetros de Estimación de Vida Útil, emitidos el 31 de julio del año 2012, por el Consejo de Armonización Contable.

Presentando el Rubro de Activo no Circulante un saldo en libros al 30 de Septiembre de 2023, por la cantidad de \$25,778,501.66 (Veinticinco Millones Setecientos Setenta y Ocho Mil Quinientos Un Pesos 66/100 M.N.).

El rubro de bienes muebles, Inmueble e Intangibles se integra por los siguientes conceptos:

DESCRIPCIÓN	AL 30 DE SEPTIEMBRE DE 2023
1.2.3.2 Bienes inmuebles	23,476,038.70
1.2.4.1 Mobiliario y Equipo de Administración	33,063,658.51
1.2.4.2 Mobiliario y Equipo Educativo y recreativo	804,010.54
1.2.4.4 Equipo de Transporte	615,678.33
1.2.4.6 Maquinaria, otros equipos y herramientas	3,501,024.31
1.2.5. Activos Intangibles	9,888,827.10
TOTAL BIENES MUEBLES, INMUEBLES E INTANGIBLES	71,349,237.49

En relación a las depreciaciones realizadas acumuladas al mes de Septiembre de 2023, se han afectado los siguientes saldos:

No. Cuenta	Descripción de la Cuenta	Valor de Bienes Muebles e Intangibles	Depreciación aplicada al 30 de Septiembre de 2023.
1.2.4	Bienes Muebles	37,984,371.69	
1.2.4.1	Mobiliario y Equipo de Administración	33,063,658.51	
1.2.6.3.1.1.1	Depreciación Muebles de Oficina y Estantería		-5,945,678.88
1.2.6.3.1.1.3	Depreciación Equipo de Cómputo y Tecnologías de la Información		-16,291,910.63



MORELOS
2018 - 2024

**INSTITUTO DE SERVICIOS REGISTRALES
Y CATASTRALES DEL ESTADO DE MORELOS**
NOTAS A LOS ESTADOS FINANCIEROS
AL 30 DE SEPTIEMBRE DE 2023.
(Cifras expresadas en Pesos)



ISRyC
INSTITUTO DE SERVICIOS REGISTRALES Y CATASTRALES
DEL ESTADO DE MORELOS

1.2.6.3.2.1.3	Depreciación Equipo de Cómputo y Tecnologías de la Información		-6,396,680.21
1.2.6.3.1.1.9	Depreciación otros mobiliarios y equipos de administración		-3,911,676.40
1.2.4.2	Mobiliario y Equipo Educativo y Recreativo	804,010.54	
1.2.6.3.1.2.1	Depreciación Equipos y Aparatos Audiovisuales		-77,784.63
1.2.6.3.2.2	Depreciación equipo educativo y recreativo		-87,121.44
1.2.6.3.1.2.3	Depreciación Cámaras fotográficas y de video		-303,499.60
1.2.4.4	Equipo de Transporte	615,678.33	
1.2.6.3.1.4	Depreciación Automóviles y Equipo Terrestre		-343,778.33
1.2.4.6	Maquinaria, Otros Equipos y Herramientas	3,501,024.31	
1.2.6.3.1.6.4	Depreciación de sistema aire acondicionado, calefacción y de refrigeración industrial		-225,777.68
1.2.6.3.1.6.5	Depreciación equipo de comunicación y telecomunicación		-107,134.78
1.2.6.3.1.6.6	Depreciación de Equipos de Generación, eléctrica, aparatos y accesorios eléctricos		-519,971.46
1.2.6.3.2.6.6	Depreciación de Equipos de Generación, eléctrica, aparatos y accesorios eléctricos		-2,050,828.92
1.2.6.3.1.6.7	Depreciación Herramientas y Máquinas-Herramienta		-2,875.00
1.2.5	Activos Intangibles	9,888,827.10	
1.2.6.5.1	Amortización Acumulada de Activos Intangibles		-9,306,017.87
	TOTAL BIENES MUEBLES E INTANGIBLES	47,873,198.79	-45,570,735.83

6. ESTIMACIONES Y DETERIOROS

En relación al rubro de estimaciones y deterioros, se informa que el Instituto de Servicios Registrales y Catastrales del Estado de Morelos, no efectúa estimación de cuentas incobrables, estimación de inventarios, deterioro de activos biológicos y cualquier otra que aplique.

7. OTROS ACTIVOS

El Instituto de Servicios Registrales y Catastrales del Estado de Morelos, no tiene registros en este rubro.



MORELOS
2018 - 2024

**INSTITUTO DE SERVICIOS REGISTRALES
Y CATASTRALES DEL ESTADO DE MORELOS**
NOTAS A LOS ESTADOS FINANCIEROS
AL 30 DE SEPTIEMBRE DE 2023.
(Cifras expresadas en Pesos)



ISRyC
INSTITUTO DE SERVICIOS REGISTRALES Y CATASTRALES
DEL ESTADO DE MORELOS

PASIVO

En relación a las deudas y obligaciones del Instituto de Servicios Registrales y Catastrales del Estado de Morelos, al 30 de Septiembre de 2023, presenta un saldo por la cantidad de \$209,421.30 (Doscientos Nueve Mil Cuatrocientos Veintiún Pesos 30/100 M.N.), siendo los rubros más relevantes por pagar:

DESCRIPCIÓN	MONTO
Proveedores por pagar a Corto Plazo	127,438.19
Retenciones y Contribuciones por Pagar a Corto Plazo	81,983.11
TOTAL PASIVO	\$209,421.30

Respecto a los proveedores pendientes de pago al 30 de Septiembre de 2023, el total de compromisos registrados ascienden a la cantidad de \$ 127,438.19 (Ciento Veintisiete Mil Cuatrocientos Ocho Pesos 19/100 M.N.), siendo los más relevantes:

DESCRIPCIÓN	MONTO
RADIO MÓVIL DIPSA S.A. DE C.V.	699.00
GOBIERNO LIBRE Y SOBERANO DEL ESTADO DE MORELOS. PIBA	38,456.00
FAUSTO ANTONIO PAREDES ROSALES	45,000.00
ROBERTO CARLOS SALAZAR RESENDIZ	1,446.57
TELÉFONOS DE MÉXICO SAB DE CV	2,636.00
JOSE DANIEL DOMINGUEZ CORTEZ	5,684.00
OMAR BENJAMIN CHAVEZ VEGA	1,350.00
JUAN CARLOS CARDONA CRUZ	32,166.80
TOTAL PROVEEDORES	\$127,438.19

II. NOTAS AL ESTADO DE ACTIVIDADES

Ingresos de Gestión

En relación a los ingresos de gestión estos corresponden a los productos Financieros los cuales ascienden a la cantidad de \$40,142.74 (Cuarenta Mil Ciento Cuarenta y Dos Pesos 72/100 M.N.).

Participaciones, Aportaciones, Convenios, Incentivos Derivados de la Colaboración Fiscal, Fondos Distintos de Aportaciones, Transferencias, Asignaciones, Subsidios y Subvenciones, Pensiones y Jubilaciones.

Al 30 de Septiembre, las ministraciones programadas por parte del Gobierno del Estado de Morelos, ascienden a la cantidad de \$ 22,462,577.15 (Veintidós Millones Cuatrocientos Sesenta y Dos Mil Quinientos Setenta y Siete Pesos 15/100 M.N.).

Por lo anterior y de acuerdo a las cifras presentadas, los recursos registrados en ingresos y otros beneficios, se integran de las ministraciones recibidas por parte del Gobierno del Estado de Morelos, para el funcionamiento de las oficinas y operatividad que realiza el Instituto de Servicios Registrales y Catastrales del Estado de Morelos, los rendimientos ganados y productos financieros.

DESCRIPCIÓN DEL CONCEPTO	IMPORTE
Productos de Tipo corriente	40,142.74
Aprovechamientos Patrimoniales	0.00
Participaciones, aportaciones, transferencias, asignaciones, subsidios y otras ayudas	22,462,577.15
Otros Ingresos y Beneficios Diarios	4,555.72
TOTAL INGRESOS Y OTROS BENEFICIOS	\$22,507,275.61

Otros Ingresos Y Beneficios.

El Instituto de Servicios Registrales y Catastrales del Estado de Morelos, en el mes de Septiembre de 2023, obtuvo ingresos en los rubros de otros ingresos y beneficios, por comisión de espacio de venta maquina vending Bimbo por la cantidad de \$4,555.72 (Cuatro Mil Quinientos Cincuenta y Cinco Pesos 72/100 M.N.)

GASTOS Y OTRAS PÉRDIDAS

En relación a los gastos y otras perdidas realizados y acumulados al mes de Septiembre de 2023, mismos que incluyen los registros considerados como provisionados o devengados, ascienden a la cantidad de \$22,941,337.10 (Veintidós Millones Novecientos Cuarenta y Un Mil Trescientos Treinta y Siete Pesos 10/100 M.N.), mismos que se desglosan en los siguientes rubros:



MORELOS
2018 - 2024

**INSTITUTO DE SERVICIOS REGISTRALES
Y CATASTRALES DEL ESTADO DE MORELOS**
NOTAS A LOS ESTADOS FINANCIEROS
AL 30 DE SEPTIEMBRE DE 2023.
(Cifras expresadas en Pesos)



ISRyC
INSTITUTO DE SERVICIOS REGISTRALES Y CATASTRALES
DEL ESTADO DE MORELOS

DESCRIPCIÓN	MONTO
Servicios Personales	19,010,797.15
Materiales y Suministros	571,019.26
Servicios Generales	1,527,848.16
Convenios de Colaboración	0.00
Estimaciones, Depreciaciones, Deterioros, obsolescencia y Amortizaciones	
Convenios	1,831,672.53
TOTAL GASTOS Y OTRAS PERDIDAS	\$22,941,337.10

III) NOTAS AL ESTADO DE VARIACIÓN EN LA HACIENDA PÚBLICA

El estado de Variación en la Hacienda pública, se integra por el patrimonio contribuido y el patrimonio generado, el patrimonio contribuido asciende a la cantidad de **\$ 53, 775,058.46** (Cincuenta y Tres Millones Setecientos Setenta y Cinco Mil Cincuenta y Ocho Pesos 46/100 M.N.); la hacienda pública y patrimonio neto Final se integra por la cantidad de \$27,030,035.00 (Veintisiete Millones Treinta Mil Treinta y Cinco Pesos 00/100 M.N.).

IV) NOTAS AL ESTADO DE FLUJO DE EFECTIVO.

Efectivo y Equivalentes:

En cuanto al flujo de efectivo y equivalentes al final del ejercicio, presenta un saldo al 30 de Septiembre de 2023, de \$1,138,633.74 (Un Millón Ciento Treinta y Ocho Mil Seiscientos Treinta y Tres Pesos 74/100 M.N.).

DESCRIPCIÓN	2023	2022
Efectivo en Bancos –Tesorería	1,044.84	1,587.85
Efectivo en Bancos- Dependencias	0.00	0.00
Inversiones temporales (hasta 3 meses)	1,137,588.90	445,195.72
Fondos con afectación específica	0.00	0.00
Depósitos de fondos de terceros y otros	0.00	0.00
Total de Efectivo y Equivalentes	1,138,633.74	446,783.57



MORELOS
2018 - 2024

**INSTITUTO DE SERVICIOS REGISTRALES
Y CATASTRALES DEL ESTADO DE MORELOS**
NOTAS A LOS ESTADOS FINANCIEROS
AL 30 DE SEPTIEMBRE DE 2023.
(Cifras expresadas en Pesos)



ISRyC
INSTITUTO DE SERVICIOS REGISTRALES Y CATASTRALES
DEL ESTADO DE MORELOS

Conciliación de los Flujos de Efectivos Netos de las Actividades de Operación y los Saldos de Resultados del Ejercicio (Ahorro/Desahorro).

Concepto	2023	2022
Resultados del Ejercicio Ahorro/Desahorro	434,061.00	2,498,128.00
Movimientos de partidas (o rubros), que no afectan el efectivo	1,831,672.53	4,792,989.04
Depreciación	1,831,672.53	2,612,274.96
Amortización	0.00	2,180,714.08
Incrementos en las provisiones	0.00	0.00
Incrementos en inversiones producido por revaluación	0.00	0.00
Ganancia/pérdida en venta de bienes muebles, inmuebles e intangibles	0.00	0.00
Incremento en cuentas por cobrar	0.00	0.00
Flujos de Efectivo Netos de las Actividades de Operación	2,265,733.53	7,291,117.04

V) CONCILIACIÓN ENTRE LOS INGRESOS PRESUPUESTARIOS Y CONTABLES, ASÍ COMO ENTRE LOS EGRESOS PRESUPUESTARIOS Y LOS GASTOS CONTABLES

Las diferencias determinadas entre los ingresos presupuestarios, egresos presupuestarios e ingresos y gastos Contables se presentan en los siguientes recuadros:

a). Conciliación entre los Ingresos Presupuestarios y Contables:

INSTITUTO DE SERVICIOS REGISTRALES Y CATASTRALES DEL ESTADO DE MORELOS Conciliación entre los Ingresos Presupuestarios y Contables Correspondiente del 01 de Enero al 30 de Septiembre de 2023 (Cifras en pesos)		
1. Ingresos Presupuestarios		22,507,275.61
2. Más ingresos contables no presupuestarios		0.00
Incremento por variación de inventarios	0.00	
Disminución del exceso de estimaciones por pérdida o deterioro u obsolescencia	0.00	
Disminución del exceso de provisiones	0.00	
Otros ingresos y beneficios varios	0.00	
Otros ingresos contables no presupuestarios		
3. Menos ingresos presupuestarios no contables		0.00
Productos de capital	0.00	
Aprovechamientos capital	0.00	
Ingresos derivados de financiamientos	0.00	
Otros Ingresos presupuestarios no contables	0.00	
4. Ingresos Contables (4 = 1 + 2 - 3)		22,507,275.61



MORELOS
2018 - 2024

**INSTITUTO DE SERVICIOS REGISTRALES
Y CATASTRALES DEL ESTADO DE MORELOS**
NOTAS A LOS ESTADOS FINANCIEROS
AL 30 DE SEPTIEMBRE DE 2023.
(Cifras expresadas en Pesos)



ISRyC

INSTITUTO DE SERVICIOS REGISTRALES Y CATASTRALES
DEL ESTADO DE MORELOS



MORELOS
2018 - 2024

**INSTITUTO DE SERVICIOS REGISTRALES
Y CATASTRALES DEL ESTADO DE MORELOS**
NOTAS A LOS ESTADOS FINANCIEROS
AL 30 DE SEPTIEMBRE DE 2023.
(Cifras expresadas en Pesos)



ISRyC
INSTITUTO DE SERVICIOS REGISTRALES Y CATASTRALES
DEL ESTADO DE MORELOS

b) Conciliación entre los egresos presupuestarios y los gastos contables:

INSTITUTO DE SERVICIOS REGISTRALES Y CATASTRALES DEL ESTADO DE MORELOS		
Conciliación entre los Egresos Presupuestarios y los Gastos Contables		
Correspondiente del 01 de Enero al 30 de Septiembre de 2023		
(Cifras en pesos)		
1. Total de egresos (presupuestarios)		21,381,564.00
2. Menos egresos presupuestarios no contables		271,900.00
Materiales y suministros	0.00	
Mobiliario y equipo de administración	0.00	
Equipo e instrumental médico y de laboratorio	0.00	
Vehículos y equipo de transporte	271,900.00	
Equipo de defensa y seguridad	0.00	
Maquinaria, otros equipos y herramientas	0.00	
Activos biológicos	0.00	
Bienes inmuebles	0.00	
Activos intangibles	0.00	
Obra pública en bienes propios	0.00	
Acciones y participaciones de capital	0.00	
Compra de títulos y valores	0.00	
Inversiones en fideicomisos, mandatos y otros análogos	0.00	
Provisiones para contingencias y otras erogaciones especiales	0.00	
Amortización de la deuda pública	0.00	
Adeudos de ejercicios fiscales anteriores (ADEFAS)	0.00	
Otros Egresos Presupuestales No Contables	0.00	
3. Más Gasto Contables No Presupuestales		1,831,673.00
Estimaciones, depreciaciones, deterioros, obsolescencia y amortizaciones	1,831,673.00	
Provisiones	0.00	
Disminución de inventarios	0.00	
Aumento por insuficiencia de estimaciones por pérdida o deterioro u obsolescencia	0.00	
Aumento por insuficiencia de provisiones	0.00	
Otros Gastos	0.00	
Otros Gastos Contables No Presupuestales	0.00	
4. Total de Gasto Contable (4 = 1 - 2 + 3)		22,941,337.00



MORELOS
2018 - 2024

**INSTITUTO DE SERVICIOS REGISTRALES
Y CATASTRALES DEL ESTADO DE MORELOS**
NOTAS A LOS ESTADOS FINANCIEROS
AL 30 DE SEPTIEMBRE DE 2023.
(Cifras expresadas en Pesos)



ISRyC
INSTITUTO DE SERVICIOS REGISTRALES Y CATASTRALES
DEL ESTADO DE MORELOS

b) NOTAS DE MEMORIA (CUENTAS DE ORDEN).

En relación a las cuentas de orden que utiliza el Instituto de Servicios Registrales y Catastrales del Estado de Morelos, solo se realiza afectación de las cuentas de orden presupuestarias sobre el avance presupuestal tanto de ingresos como de egresos, mismas que reflejan las afectaciones o modificaciones que se presentan en el Estado Analítico de Ingresos y Egresos Presupuestarios.

C O N C E P T O S	I M P O R T E	O B S E R V A C I O N E S
Cuentas de Orden Contables y Presupuestarias:		
Contables:		
Valores	N/A	Con fundamento en el Capítulo VII del Manual de Contabilidad Gubernamental, el Instituto de Servicios Registrales y Catastrales del Estado de Morelos, no cuenta en sus registros contables con valores en custodia de instrumentos prestados a formadores de mercado e instrumentos de crédito recibidos en garantía de los formadores de mercado u otros.
Emisión de obligaciones	N/A	Con fundamento en el Capítulo VII del Manual de Contabilidad Gubernamental, el Instituto de Servicios Registrales y Catastrales del Estado de Morelos, no cuenta con registros contables relativos a la emisión de instrumentos u obligaciones.
Avales y garantías	N/A	Con fundamento en el Capítulo VII del Manual de Contabilidad Gubernamental, el Instituto de Servicios Registrales y Catastrales del Estado de Morelos, en sus registros contables no tiene compromisos ni registros relativos a los Avales y Garantías.
Juicios	N/A	Con fundamento en el Capítulo VII del Manual de Contabilidad Gubernamental, el Instituto de Servicios Registrales y Catastrales del Estado de Morelos, en sus registros contables no tiene registros relacionados a Juicios.
Contratos para Inversión Mediante Proyectos para Prestación de Servicios (PPS) y Similares	N/A	Con fundamento en el Capítulo VII del Manual de Contabilidad Gubernamental, el Instituto de Servicios Registrales y Catastrales del Estado de Morelos, en sus registros contables no tiene registros relacionados Contratos para Inversión Mediante Proyectos para Prestación de Servicios (PPS) y Similares.
Bienes concesionados o en comodato	N/A	Con fundamento en el Capítulo VII del Manual de Contabilidad Gubernamental, el Instituto de Servicios Registrales y Catastrales del Estado de Morelos, en sus registros contables no tiene registros relacionados con Bienes concesionados o en comodato.

**INSTITUTO DE SERVICIOS REGISTRALES
Y CATASTRALES DEL ESTADO DE MORELOS**
NOTAS A LOS ESTADOS FINANCIEROS
AL 30 DE SEPTIEMBRE DE 2023.
(Cifras expresadas en Pesos)

Presupuestarias:

Cuentas de ingresos :

Devengado	22,507,276.00	Importe acreditado en las cuentas de orden contables.
Recaudado	22,507,276.00	Importe acreditado en las cuentas de orden contables.

Cuentas de egresos

Devengado	21,381,564.00	Importe acreditado en las cuentas de orden contables.
Pagado	21,217,838.00	Importe acreditado en las cuentas de orden contables.

c) NOTAS DE GESTIÓN ADMINISTRATIVA

Introducción

El objeto del presente documento es la revelación del contexto y de los aspectos económicos-financieros que influyeron en las decisiones del período, y que deberán ser considerados en la elaboración de los Estados Financieros para la mayor comprensión de los mismos y de sus particularidades.

El Instituto de Servicios Registrales y Catastrales del Estado de Morelos, es un Organismo público descentralizado del Gobierno del Estado de Morelos, con personalidad jurídica y patrimonio propios, sectorizado a la Secretaría de Gobierno, de conformidad con el artículo 2 de la Ley del Registro Público de la Propiedad y del Comercio del Estado de Morelos, publicada en el Periódico Oficial "Tierra y Libertad", número 4572, de fecha 28 de diciembre de 2007 y presta el servicio de dar publicidad a los actos jurídicos que conforme a la Ley, deban surtir efectos contra terceros a través del Registro Público de la Propiedad y del Comercio y por la otra, mantiene y actualiza el Sistema de Información Catastral del Estado de Morelos.

El Instituto se conforma de una Dirección General, una Coordinación de Catastro, siete Direcciones de Área que son: la Dirección Administrativa; la Dirección de Modernización; la Dirección de Sistemas y Tecnologías; la Dirección Jurídica; la Dirección de Registro, está integrada con registradores; la Dirección de Certificaciones integrada con certificadores; así como cuatro Subdirecciones que son: la Subdirección Financiera; la Subdirección del Archivo General de Notarías; la Subdirección de Consulta y Acervo Documental; y la Subdirección de Control y Gestión; y tres jefaturas de Departamento.

El Instituto de Servicios Registrales y Catastrales del Estado de Morelos, es un Organismo Público Descentralizado con personalidad jurídica y patrimonio propio, sectorizado a la Secretaría de Gobierno, como institución mediante la cual el Estado presta el servicio de dar publicidad a los actos jurídicos que conforme a la ley deban surtir efectos contra terceros.

El Instituto de Servicios Registrales y Catastrales del Estado de Morelos, es el encargado de brindar servicios registrales de calidad; Elaborar y ejecutar un Programa de Modernización Integral en todos los componentes que establece el Modelo de Modernización Nacional; Brindar servicios descentralizados en diversas regiones del Estado de Morelos; y Ajustar su desarrollo y operación al Plan Estatal de Desarrollo vigente en el Estado, a los Programas Sectoriales, a los Programas Presupuestarios Institucionales.



MORELOS
2018 - 2024

INSTITUTO DE SERVICIOS REGISTRALES Y CATASTRALES DEL ESTADO DE MORELOS

NOTAS A LOS ESTADOS FINANCIEROS AL 30 DE SEPTIEMBRE DE 2023.

(Cifras expresadas en Pesos)



ISRyC
INSTITUTO DE SERVICIOS REGISTRALES Y CATASTRALES
DEL ESTADO DE MORELOS

Actualmente, el Instituto de Servicios Registrales y Catastrales del Estado de Morelos, se encuentra inmerso en el Programa de Modernización el cual se encuentra integrado por diversos componentes siendo uno de ellos el de Gestión de la Calidad, mismo que nos permite desarrollar un proceso permanente de mejora continua con los cuatro procesos clave con los que contamos y que son: Registro; Certificaciones; Consulta y Archivo, con la finalidad de garantizar la estandarización, transparencia y eficiencia en los servicios que prestamos.

MISIÓN

"Brindar el servicio de dar publicidad a los actos jurídicos que conforme a la Ley deban surtir efectos contra terceros, a través del Registro Público de la Propiedad y del Comercio; así como otorgar servicios de archivo de notarías y mantener actualizado el sistema de Información Catastral del Estado de Morelos".

VISIÓN

"Ser una institución competitiva y de vanguardia que garantice la inscripción de la propiedad privada inmobiliaria y de comercio, a través de servicios enfocados al usuario, bajo un sistema de gestión de la calidad, con tecnologías modernas y personal competente, que coadyuve al desarrollo económico, al fortalecimiento catastral, así como al bienestar de los Morelenses."

OBJETIVOS DE CALIDAD

1. Mantener nuestro Sistema de Gestión de la Calidad
2. Modificar el sistema de medición de la satisfacción del cliente
3. Mantener los tiempos de respuesta:
 - a).- Certificados por internet el mismo día.
 - b).- Certificados informativos 1 día y con aviso preventivo por ventanilla 3 días.
 - c).- Segundo aviso preventivo por internet y ventanilla el mismo día.
 - d).- Inscripción de escritura por internet y ventanilla el mismo día.
 - e).- Inscripciones de la Dirección Jurídica 2 días.
 - f).- Expedición de segundos testimonios 3 días.
4. Incrementar el porcentaje de certificados por internet de notarías del Estado
5. Realizar consulta de predios desde visor de vinculación.
6. Brindar Capacitación a todo el personal orientada al desarrollo del capital humano, jurídico y tecnológico
7. Mantener las instalaciones dignas.



MORELOS
2018 - 2024

INSTITUTO DE SERVICIOS REGISTRALES Y CATASTRALES DEL ESTADO DE MORELOS

NOTAS A LOS ESTADOS FINANCIEROS AL 30 DE SEPTIEMBRE DE 2023.

(Cifras expresadas en Pesos)



ISRyC
INSTITUTO DE SERVICIOS REGISTRALES Y CATASTRALES
DEL ESTADO DE MORELOS

POLÍTICA DE CALIDAD

“Proporcionar a nuestros usuarios servicios de manera oportuna, precisa y amable, con apego a la legalidad; buscando la mejora continua de nuestros procesos a través de sistemas tecnológicos de vanguardia.”

Panorama Económico y Financiero

A la fecha el Instituto de Servicios Registrales y Catastrales del Estado de Morelos, continua transitando un proceso de modernización permanente basado en el Modelo definido por la Secretaría de Desarrollo Territorial y Urbano (SEDATU) a través del Sistema Integral para la Gestión Registral y Catastral (SIGIRC). Lo anterior, es así reflejado en las mediciones que se realizan de manera anual.

Cabe hacer mención que el panorama Económico Financiero del Instituto de Servicios Registrales y Catastrales del Estado de Morelos, es en cierto grado alarmante, toda vez de que la economía depende de las ministraciones que proporciona el Gobierno del Estado o bien recursos que se deriven de convenios que pueda otorgar la Federación para el desarrollo de programas de modernización registral y catastral, en virtud de que los ingresos recaudados en nuestras instalaciones por la prestación de servicios naturaleza de este instituto, ingresan a las cuentas bancarias de la Secretaría de Hacienda, razón por la que solamente nos otorgan lo necesario para el funcionamiento operativo.

Es importante señalar que los recursos que recibimos para nuestra operación son a través de ministraciones y estos únicamente son proporcionados para el ejercicio de nuestros gastos operativos, por lo que el presupuesto de egresos otorgado es insuficiente para realizar el mantenimiento de nuestros edificios, o inversión al Programa de Modernización Registral, cabe señalar que una parte de las instalaciones sufrió severas afectaciones en el sismo ocurrido en el mes de septiembre del año de 2017 y se agravó con el sismo del año 2019, aunado a que las instalaciones se deterioran por el transcurso del tiempo, nuestras instalaciones necesitan mantenimiento por lo que un presupuesto reducido impide efectuar este gasto pues este se destina a lo efectivamente necesario que es el brindar servicios a la ciudadanía; estando en riesgo el personal que labora en el Instituto.

Es imprescindible la ampliación de las instalaciones pues el archivo aumenta a través del tiempo, en el mismo nivel que aumenta el crecimiento de la población, propiedad, regularización y actualización de la propiedad inmobiliaria en el Estado de Morelos, considerando que nuestras instalaciones son ya insuficientes para el archivo documental, sobre todo del Archivo General de Notarías.

Cabe hacer mención que dependemos de los programas o recursos que otorgue la Federación o el Estado para poder dar seguimiento a nuestros objetivos de modernización registral y actualización catastral, así como aquellos gastos de inversión necesarios para la mejora de nuestras instalaciones, lo que nos limita a dar el mantenimiento acorde a las necesidades, así como para la adquisición de equipamiento necesario para dar respuesta inmediata en nuestros trámites.

INSTITUTO DE SERVICIOS REGISTRALES Y CATASTRALES DEL ESTADO DE MORELOS

NOTAS A LOS ESTADOS FINANCIEROS AL 30 DE SEPTIEMBRE DE 2023.

(Cifras expresadas en Pesos)

El parque vehicular con el que cuenta el instituto se encuentra deteriorado, por el uso y transcurso del tiempo, pues su funcionamiento ya no es el más adecuado, las camionetas propiedad del instituto además de ser las de menos uso, su consumo de combustible es considerable y se encuentra controlado por la Secretaría de Administración y nos encontramos apegados al Decreto de Austeridad emitido por la actual pandemia de COVID-19.

Autorización e Historia

El día 24 de Octubre de 2012 en el Periódico Oficial "Tierra y Libertad" número 5037 se publica el Decreto por el cual se reformaron las Leyes del Registro Público de la Propiedad y del Comercio del Estado y la Ley de Catastro Municipal del Estado de Morelos, a fin de fusionar ambas actividades inmobiliarias en un solo Instituto, denominado "Instituto de Servicios Registrales y Catastrales del Estado de Morelos" y el 3 de Abril de 2013 en el Periódico Oficial Tierra y Libertad número 5081 1A, se publica el Estatuto Orgánico del Instituto de Servicios Registrales y Catastrales del Estado de Morelos, con el cual se determina la estructura organizacional, atribuciones y funcionamiento de las Unidades Administrativas que la integran además de ser un referente normativo para la ciudadanía sobre la transparencia y funcionamiento de este Instituto de Servicios Registrales y Catastrales del Estado de Morelos; y el 21 de agosto de 2013 en el Periódico Oficial Tierra y Libertad número 5112, se publica el decreto por que se reforma el Estatuto Orgánico del Instituto de Servicios Registrales y Catastrales del Estado de Morelos para la instauración de la Coordinación de Catastro.

El instituto de servicios registrales y catastrales del Estado de Morelos se rige por un órgano de gobierno y administración que son la junta de gobierno y por el Titular de la Dirección General.

La junta de Gobierno es la responsable de dirigir y controlar las acciones para alcanzar los objetivos, conducir las estrategias básicas y vigilar el establecimiento de las medidas correctivas que fueren necesarias.

Los cargos de los integrantes de la Junta de Gobierno son honoríficos e incompatibles con el de Director General. Por acuerdo de los integrantes de la Junta de Gobierno, podrán acudir los invitados que la misma estime convenientes para la atención de los asuntos materia de su competencia, la Junta de Gobierno sesionará de manera ordinaria por lo menos seis veces en el año, procurando que sea cada dos meses y de manera extraordinaria cuando la urgencia de los asuntos así lo requieran.

Organización y objeto social

a). Objeto social

Prestar el servicio de dar publicidad a los actos jurídicos que conforme a la Ley, deban surtir efectos contra terceros; así como brindar servicios registrales y catastrales de calidad.

Elaborar y ejecutar un Programa de Modernización Integral en todos los componentes que establece el Modelo de Modernización Nacional; brindar servicios descentralizados en diversas regiones del Estado de Morelos y ajustar su desarrollo

INSTITUTO DE SERVICIOS REGISTRALES Y CATASTRALES DEL ESTADO DE MORELOS

NOTAS A LOS ESTADOS FINANCIEROS AL 30 DE SEPTIEMBRE DE 2023.

(Cifras expresadas en Pesos)

y operación al Plan Estatal de Desarrollo vigente en el Estado, a los Programas Sectoriales, a los Programas Presupuestarios Anuales y al presupuesto aprobado para gasto y financiamiento; así como organizar, planear, coordinar, mantener y actualizar el Sistema de Información Catastral del Estado de Morelos y; mantener y actualizar el portal visualizador de los bienes inmuebles con la información respectiva del Instituto de Servicios Registrales y Catastrales del Estado de Morelos, así como de otras instancias relativas a la propiedad mobiliaria.

b). Principal actividad

Brindar el servicio de dar publicidad a los actos jurídicos que conforme a la Ley deban surtir efectos contra terceros, a través del Registro Público de la Propiedad y del Comercio; así como otorgar servicios en el Archivo General de Notarías y mantener actualizado el Sistema de Información Catastral del Estado de Morelos.

c). Ejercicio Fiscal

El Instituto de Servicios Registrales y Catastrales del Estado de Morelos, considera un ejercicio fiscal lo establecido en el ART. 11 del Código Fiscal de la Federación; mismo que señala del 01 de enero al 31 de diciembre de cada año.

d). Régimen Jurídico

El régimen jurídico se integra por aquellos lineamientos aplicables a la Administración pública del Estado y los relativos al propio Instituto, como son:

1. Acuerdo por el que se emite el formato de conciliación entre los ingresos presupuestarios y contables, así como entre los egresos presupuestarios y los gastos contables
2. Acuerdo por el que se establece la Unidad de Información Pública y se integra el Consejo de Información Clasificada del Instituto de Servicios Registrales y Catastrales del Estado de Morelos
3. Catálogo de trámites y servicios del Instituto de servicios Registrales y Catastrales del Estado de Morelos.
4. Clasificación Administrativa
5. Clasificación Funcional del Gasto
6. Clasificador por Rubros de Ingresos
7. Clasificador por Tipo de Gasto
8. Código Civil para el Estado Libre y Soberano de Morelos
9. Código de Comercio
10. Código de Conducta del Instituto del Registro Público de la Propiedad y del Comercio del Estado de Morelos
11. Código Familiar para el Estado Libre y Soberano de Morelos
12. Código Fiscal para el Estado de Morelos
13. Código Procesal Civil para el Estado Libre y Soberano de Morelos
14. Código Procesal Familiar para el Estado Libre y Soberano de Morelos
15. Condiciones Generales de Trabajo del Organismo Descentralizado denominado Instituto del Registro Público de la Propiedad y del Comercio
16. Constitución Política de los Estados Unidos Mexicanos
17. Constitución política del Estado Libre y Soberano de Morelos



MORELOS
2018 - 2024

**INSTITUTO DE SERVICIOS REGISTRALES
Y CATASTRALES DEL ESTADO DE MORELOS**
NOTAS A LOS ESTADOS FINANCIEROS
AL 30 DE SEPTIEMBRE DE 2023.
(Cifras expresadas en Pesos)



ISRyC
INSTITUTO DE SERVICIOS REGISTRALES Y CATASTRALES
DEL ESTADO DE MORELOS

18. Decreto número 1395.- Por el que se autoriza al titular del Poder Ejecutivo del Estado a transmitir mediante donación a favor del Organismo Público Descentralizado denominado Instituto del Registro Público de la Propiedad y del Comercio del Estado de Morelos, el bien inmueble ubicado en Avenida Morelos esquina con calle Zapote número dos, Colonia Centro, en el Municipio de Cuernavaca, Morelos.
19. Estatuto Orgánico del Instituto de Servicios Registrales y Catastrales del Estado de Morelos
20. Ley de Adquisiciones, Arrendamientos y Servicios del Sector Público Federal
21. Ley de Catastro Municipal para el Estado de Morelos
22. Ley de Coordinación Hacendaria
23. Ley de Desarrollo Económico Sustentable del Estado Libre y Soberano de Morelos
24. Ley de Entrega Recepción de la Administración Pública del Estado y Municipios de Morelos
25. Ley de Expropiación por Causas de Utilidad Pública
26. Ley de Ingresos del Gobierno del Estado de Morelos
27. Ley de los Organismo Auxiliares de la Administración Pública del Estado de Morelos
28. Ley de Mejora Regulatoria para el Estado de Morelos
29. Ley de Ordenamiento Territorial y Desarrollo Urbano Sustentable del Estado de Morelos.
30. Ley de Transparencia y Acceso a la Información Pública del Estado de Morelos
31. Ley del Notariado del Estado de Morelos
32. Ley del Presupuesto, Contabilidad y Gasto público del Estado de Morelos
33. Ley del Registro Público de la Propiedad y del Comercio del Estado de Morelos
34. Ley del Servicio Civil del Estado de Morelos
35. Ley Estatal de Documentación y Archivos de Morelos
36. Ley Estatal de Planeación del Estado de Morelos
37. Ley Estatal de Responsabilidades de los Servidores Públicos
38. Ley Federal de Presupuesto y Responsabilidad Hacendaria.
39. Ley Federal de Procedimiento Administrativo.
40. Ley Federal del Trabajo
41. Ley General de Bienes del Estado de Morelos
42. Ley General de Contabilidad Gubernamental
43. Ley General de Hacienda del Estado de Morelos.
44. Ley General de Hacienda Municipal del Estado de Morelos
45. Ley General de Sociedades Mercantiles
46. Ley General de Títulos y Operaciones de Crédito.
47. Ley Orgánica de la Administración Pública del Estado de Morelos
48. Ley Sobre Adquisiciones, Enajenaciones, Arrendamientos y Prestación de Servicios del Poder Ejecutivo del Estado de Morelos.
49. Ley sobre el Régimen de Condominio de Inmuebles para el Estado Morelos
50. Lineamientos Archivísticos para los sujetos obligados, en términos de lo que dispone la Ley de Información Pública, Estadística y Protección de Datos Personales del Estado de Morelos.
51. Lineamientos para el registro presupuestario y contable de los Recursos del Fondo de Aportaciones para la Nómina Educativa y Gasto Operativo
52. Lineamientos para la Convocatoria y Desarrollo de las Sesiones Ordinarias o Extraordinarias de los Órganos Colegiados de la Administración Central y de los Organismos Auxiliares que Integran el Sector Paraestatal del Estado de Morelos.
53. Manual de Organización del Instituto de Servicios Registrales y Catastrales del Estado de Morelos
54. Manual de Políticas y Procedimientos del Instituto de Servicios Registrales y Catastrales del Estado de Morelos
55. Marco conceptual de Contabilidad Gubernamental
56. Normas y Metodología para la Determinación de los Momentos Contables de los Egresos
57. Normas y Metodología para la Determinación de los Momentos Contables de los Ingresos
58. Parámetros de Estimación de Vida Útil
59. Plan Estatal de Desarrollo 2019-2024
60. Plan Nacional de Desarrollo 2019-2024
61. Postulados básicos de Contabilidad Gubernamental
62. Principales Reglas de Registro y Valoración del Patrimonio (Elementos Generales)



MORELOS
2018 - 2024

**INSTITUTO DE SERVICIOS REGISTRALES
Y CATASTRALES DEL ESTADO DE MORELOS**
NOTAS A LOS ESTADOS FINANCIEROS
AL 30 DE SEPTIEMBRE DE 2023.
(Cifras expresadas en Pesos)



ISRyC
INSTITUTO DE SERVICIOS REGISTRALES Y CATASTRALES
DEL ESTADO DE MORELOS

63. Reglamento de Información Pública, Estadística y Protección de Datos Personales del Estado de Morelos
64. Reglamento de la Ley de Catastro
65. Reglamento de la Ley del Notariado del Estado de Morelos
66. Reglamento de la Ley del Registro Público de la Propiedad y del Comercio
67. Reglamento de la Ley sobre Adquisiciones, Enajenaciones, Arrendamientos y Prestación de Servicios del Poder Ejecutivo del Estado de Morelos
68. Reglamento Interior de la Secretaría de Gobierno del Estado de Morelos
69. Reglamento sobre la Clasificación de la información Pública a que se refiere la Ley de Información Pública, Estadística y Protección de Datos Personales del Estado de Morelos.
70. Reglas Específicas de Registro y Valoración del Patrimonio
71. Demás reglamentación aplicable.

e). Consideraciones fiscales del Ente.

Régimen de las Personas Morales con Fines no lucrativos.

f). Estructura Organizacional Básica.

a) De Gobierno.

Junta de Gobierno.

b) De Administración.

- I. Dirección General;
- II. Dirección de Registro;
- III. Dirección de Certificaciones;
- IV. Dirección de Sistemas y Tecnología;
- V. Dirección Jurídica;
- VI. Coordinación de Catastro;
- VII. Dirección de Modernización e Innovación;
- VIII. Dirección Administrativa;
- IX. Subdirección de Consulta y Acervo Documental;
- X. Subdirección de Control y Gestión;
- XI. Subdirección del Archivo General de Notarías;
- XII. Subdirección Financiera;
- XIII. Área de Inmatriculaciones,

c) De Vigilancia:

El órgano de Control Interno.

g). Fideicomisos, mandatos y análogos de los cuales es fideicomitente o fideicomisario.



**INSTITUTO DE SERVICIOS REGISTRALES
Y CATASTRALES DEL ESTADO DE MORELOS**
NOTAS A LOS ESTADOS FINANCIEROS
AL 30 DE SEPTIEMBRE DE 2023.
(Cifras expresadas en Pesos)



No aplica.

5. Bases de preparación de los Estados Financieros

Los Estados financieros se elaboraron observando la normatividad emitida por el Consejo Nacional de Armonización Contable y demás disposiciones legales aplicables.

De conformidad con el artículo 22 de la Ley General de Contabilidad Gubernamental, los postulados tienen como objetivo sustentar técnicamente la contabilidad gubernamental, así como organizar la efectiva sistematización que permita la obtención de información veraz, clara y concisa, por lo que se apega a los postulados básicos de la Contabilidad Gubernamental aprobados por la CONAC; sustancia económica, ente público, existencia permanente, revelación suficiente, importancia relativa, registro e integración presupuestaria, consolidación de la información financiera, devengo contable, valuación y consistencia.

6. Políticas de Contabilidad Significativas.

La información Financiera es preparada con base en la Ley General de Contabilidad Gubernamental, que a través del Consejo Nacional de Armonización Contable (CONAC), emite las normas contables y lineamientos para la generación de información financiera que aplican los entes públicos. La contabilidad gubernamental bajo el enfoque de sistemas, registra las transacciones que realizan los entes públicos identificando los momentos contables y produce estados de ejecución presupuestaria, contables y económicos en tiempo real, con base en la teoría contable, el marco conceptual, los postulados básicos y las normas nacionales e internacionales de información financiera que sean aplicables en el sector público mexicano.

7. Posición en moneda extranjera y protección por riesgo cambiario

No Aplica

8. Reporte Analítico del Activo

El activo del Instituto de Servicios Registrales y Catastrales del Estado de Morelos, nos muestra los bienes y derechos Institucionales al 30 de Septiembre presente año.

El activo no circulante su vida útil o porcentajes de depreciación, deterioro o amortización utilizados en el activo no circulante, específicamente al rubro denominado Bienes Muebles, Inmuebles e Intangibles, las depreciaciones y amortizaciones reflejadas en las cifras, fueron consideradas de acuerdo a la "Guía de vida útil estimada y porcentajes de depreciación", de los Parámetros de Estimación de Vida Útil, emitidos el 31 de agosto del año 2012, por el Consejo de Armonización Contable.

CUENTA	NOMBRE	SALDO ACTUAL
1	ACTIVO	27,239,455.40



MORELOS
2018 - 2024

**INSTITUTO DE SERVICIOS REGISTRALES
Y CATASTRALES DEL ESTADO DE MORELOS**
NOTAS A LOS ESTADOS FINANCIEROS
AL 30 DE SEPTIEMBRE DE 2023.



ISRyC
INSTITUTO DE SERVICIOS REGISTRALES Y CATASTRALES
DEL ESTADO DE MORELOS

(Cifras expresadas en Pesos)

1.1	ACTIVO CIRCULANTE	1,460,953.74
1.1.1	Efectivo y Equivalentes	1,138,633.74
1.1.1.1	Efectivo	0.00
1.1.1.2	Bancos/Tesorería	1,044.84
1.1.1.4	Inversiones Temporales (Hasta 3 meses)	1,137,588.90
1.1.2	Derechos a Recibir Efectivo o Equivalentes	322,320.00
1.1.2.2	Cuentas por Cobrar a Corto Plazo	0.00
1.1.2.3	Deudores Diversos por Cobrar a Corto Plazo	322,320.00
1.1.9	Otros Activos Circulantes	0.00
1.1.9.2	Otros bienes en garantía	0.00
1.2	ACTIVO NO CIRCULANTE	25,778,501.66
1.2.3	Bienes Inmuebles, Infraestructura y Construcciones en Proceso	23,476,038.70
1.2.3.2	Edificios	23,476,038.70
1.2.4	Bienes Muebles	37,984,371.69
1.2.4.1	Mobiliario y Equipo de Administración	33,063,658.51
1.2.4.2	Mobiliario y Equipo Educativo y Recreativo	804,010.54
1.2.4.4	Equipo de Transporte	615,678.33
1.2.4.6	Maquinaria Otros Equipos y Herramientas	3,501,024.31
1.2.5	Activos Intangibles	9,888,827.10
1.2.6	Depreciación, Deterioro y Amortización Acumulada de Bienes	-45,570,735.83
1.2.7	Activos Diferidos	0.00

9. Fideicomisos, Mandatos y Análogos

No Aplica

10. Reporte de la Recaudación

Los ingresos que genera el Instituto de Servicios Registrales y Catastrales del Estado de Morelos, por la naturaleza de sus actividades, son recaudados por el Gobierno del Estado de Morelos, a través de la subsecretaría de ingresos, recibiendo el Instituto únicamente ministraciones para gastos de operación, por lo que al 30 de Septiembre de 2023, de acuerdo a los registros de contabilidad, fueron recaudados \$22,507,275.61 (Veintidós Millones Quinientos Siete Mil Doscientos Setenta y Cinco Pesos 61/100 M.N.).

DESCRIPCIÓN DEL CONCEPTO	IMPORTE DE LOS INGRESOS RECAUDADOS
Productos de Tipo corriente	40,142.74
Aprovechamientos Patrimoniales	0.00
Participaciones, aportaciones, transferencias, asignaciones, subsidios y otras ayudas	22,462,577.15
Otros Ingresos	4,555.72
TOTAL OTROS INGRESOS Y BENEFICIOS	\$ 22,507,275.61

11.

Información sobre la Deuda y el Reporte Analítico de la Deuda.

No aplica



MORELOS
2018 - 2024

**INSTITUTO DE SERVICIOS REGISTRALES
Y CATASTRALES DEL ESTADO DE MORELOS**
NOTAS A LOS ESTADOS FINANCIEROS
AL 30 DE SEPTIEMBRE DE 2023.
(Cifras expresadas en Pesos)



ISRyC
INSTITUTO DE SERVICIOS REGISTRALES Y CATASTRALES
DEL ESTADO DE MORELOS

12. Calificaciones otorgadas

No Aplica

13. Proceso de Mejora

a) Medidas de Control Interno:

Para el Registro de las Actividades Contables.

- Cumplir con los lineamientos aplicables para el Fondo Revolvente y Otros Gastos
- Elaboración del pago a Proveedor
- Registro de Información iniciando por las afectaciones presupuestarias
- Afectación del Devengado en el Sistema Contable al momento de contar con la facturación o contrato.
- Al momento de la Autorización por el Director General, se realiza pago
- Se pasa a Registro del Momento presupuestal Ejercido y pagado.

b) **Medidas de Desempeño Financiero, metas y alcance:**

Proyecto 1: Registro, certificación y consulta de los actos jurídicos relativos a los bienes inmuebles, así como fortalecimiento de la administración catastral en los municipios y el Estado.

Indicadores	Unidad de medida	Meta 2022	Avance Programado	Avance real	Observaciones	Tipo de Metas
1. Porcentaje de inscripciones realizadas de documentos de la propiedad y el comercio.	Porcentaje	100%	100%	100%		Acumulada
2. Porcentaje de certificaciones realizadas de documentos inscritos de la propiedad y el comercio	Porcentaje	100%	100%	100%		Acumulada
3. Porcentaje de consultas atendidas sobre folios electrónicos de la propiedad y el comercio.	Porcentaje	100%	100%	100%		Acumulada
4. Porcentaje de emisión de copias certificadas, informes de testamentos, testimonios y autorización y cierre de protocolos.	Porcentaje	100%	100%	100%		Acumulada
5. Porcentaje de predios vinculados registral y catastralmente.	Porcentaje	100%	100%	100%		Acumulada
6. Porcentaje de Modificaciones y actualizaciones realizadas a la base de datos del padrón catastral	Porcentaje	100%	100%	100%		Acumulada
7. Porcentaje Modificaciones y actualizaciones realizadas a la cartografía	Porcentaje	100%	100%	100%		Acumulada
8. Porcentaje de asesorías y/o capacitaciones impartidas a los Municipios en materia de Soporte técnico - administrativo	Porcentaje	100%	100%	100%		Acumulada



MORELOS
2018 - 2024

**INSTITUTO DE SERVICIOS REGISTRALES
Y CATASTRALES DEL ESTADO DE MORELOS**
NOTAS A LOS ESTADOS FINANCIEROS
AL 30 DE SEPTIEMBRE DE 2023.
(Cifras expresadas en Pesos)



ISRyC
INSTITUTO DE SERVICIOS REGISTRALES Y CATASTRALES
DEL ESTADO DE MORELOS

14. Información por Segmentos

No aplica

15. Eventos posteriores al Cierre

A la fecha no se han presentado eventos posteriores al cierre.

16. Partes Relacionadas

No aplica

"Bajo protesta de decir verdad declaramos que los Estados Financieros y sus Notas son razonablemente correctos y responsabilidad del emisor. "



INSTITUTO DE SERVICIOS REGISTRALES Y CATASTRALES
DEL ESTADO DE MORELOS

Tercer Informe de Cuenta Pública
Instituto de Servicios Registrales y Catastrales del Estado de Morelos
Conciliación entre los Ingresos Presupuestarios y Contables
Del 1 de enero al 30 de septiembre de 2023
(Cifras en Pesos)



Concepto	2023
1. Total de Ingresos Presupuestarios	22,507,276
2. Más Ingresos Contables No Presupuestarios	-
2.1 Ingresos Financieros	-
2.2 Incremento por Variación de Inventarios	-
2.3 Disminución del Exceso de Estimaciones por Pérdida o Deterioro u Obsolescencia	-
2.4 Disminución del Exceso de Provisiones	-
2.5 Otros Ingresos y Beneficios Varios	-
2.6 Otros Ingresos Contables No Presupuestarios	-
3. Menos Ingresos Presupuestarios No Contables	-
3.1 Aprovechamientos Patrimoniales	-
3.2 Ingresos Derivados de Financiamientos	-
3.3 Otros Ingresos Presupuestarios No Contables	-
4. Total de Ingresos Contables	22,507,276



INSTITUTO DE SERVICIOS REGISTRALES Y CATASTRALES
DEL ESTADO DE MORELOS

Tercer Informe de Cuenta Pública
Instituto de Servicios Registrales y Catastrales del Estado de Morelos
Conciliación entre los Egresos Presupuestarios y los Gastos Contables
Del 1 de enero al 30 de septiembre de 2023
(Cifras en Pesos)



Concepto	2023
1. Total de Egresos Presupuestarios	21,381,564
2. Menos Egresos Presupuestarios No Contables	271,900
2.1 Materias Primas y Materiales de Producción y Comercialización	-
2.2 Materiales y Suministros	-
2.3 Mobiliario y Equipo de Administración	-
2.4 Mobiliario y Equipo Educacional y Recreativo	-
2.5 Equipo e Instrumental Médico y de Laboratorio	-
2.6 Vehículos y Equipo de Transporte	271,900
2.7 Equipo de Defensa y Seguridad	-
2.8 Maquinaria, Otros Equipos y Herramientas	-
2.9 Activos Biológicos	-
2.10 Bienes Inmuebles	-
2.11 Activos Intangibles	-
2.12 Obra Pública en Bienes de Dominio Público	-
2.13 Obra Pública en Bienes Propios	-
2.14 Acciones y Participaciones de Capital	-
2.15 Compra de Títulos y Valores	-
2.16 Concesión de Préstamos	-
2.17 Inversiones en Fideicomisos, Mandatos y Otros Análogos	-
2.18 Provisiones para Contingencias y Otras Erogaciones Especiales	-
2.19 Amortización de la Deuda Pública	-
2.20 Adeudos de Ejercicios Fiscales Anteriores (ADEFAS)	-
2.21 Otros Egresos Presupuestarios No Contables	-
3. Más Gastos Contables No Presupuestarios	1,831,673
3.1 Estimaciones, Depreciaciones, Deterioros, Obsolescencia y Amortizaciones	1,831,673
3.2 Provisiones	-
3.3 Disminución de Inventarios	-
3.4 Otros Gastos	-
3.5 Inversión Pública no Capitalizable	-
3.6 Materiales y Suministros (consumos)	-
3.7 Otros Gastos Contables No Presupuestarios	-
4. Total de Gastos Contables	22,941,337



Información Presupuestaria

TERCER INFORME DE CUENTA PÚBLICA
INSTITUTO DE SERVICIOS REGISTRALES Y CATASTRALES
ENERO - SEPTIEMBRE

2023

Concepto	Estimado / Aprobado	Devengado	Recaudado / Pagado
A. Ingresos Totales (A = A1 + A2 + A3)	32,185,776	22,507,276	22,507,276
A1. Ingresos de Libre Disposición	32,185,776	22,507,276	22,507,276
A2. Transferencias Federales Etiquetadas	-	-	-
A3. Financiamiento Neto	-	-	-
B. Egresos Presupuestarios (B = B1 + B2)	32,185,776	21,381,564	21,217,838
B1. Gasto No Etiquetado (sin incluir Amortización de la Deuda Pública)	32,185,776	21,381,564	21,217,838
B2. Gasto Etiquetado (sin incluir Amortización de la Deuda Pública)	-	-	-
C. Remanentes del Ejercicio Anterior (C = C1 + C2)	-	-	-
C1. Remanentes de Ingresos de Libre Disposición aplicados en el periodo	-	-	-
C2. Remanentes de Transferencias Federales Etiquetadas aplicados en el periodo	-	-	-
I. Balance Presupuestario (I = A - B + C)	-	1,125,712	1,289,438
II. Balance Presupuestario sin Financiamiento Neto (II = I - A3)	-	1,125,712	1,289,438
III. Balance Presupuestario sin Financiamiento Neto y sin Remanentes del Ejercicio Anterior (III = II - C)	-	1,125,712	1,289,438

Concepto	Aprobado	Devengado	Pagado
E. Intereses, Comisiones y Gastos de la Deuda (E = E1 + E2)	-	-	-
E1. Intereses, Comisiones y Gastos de la Deuda con Gasto No Etiquetado	-	-	-
E2. Intereses, Comisiones y Gastos de la Deuda con Gasto Etiquetado	-	-	-
IV. Balance Primario (IV = III + E)	-	1,125,712	1,289,438

Concepto	Estimado / Aprobado	Devengado	Recaudado / Pagado
F. Financiamiento (F = F1 + F2)	-	-	-
F1. Financiamiento con Fuente de Pago de Ingresos de Libre Disposición	-	-	-
F2. Financiamiento con Fuente de Pago de Transferencias Federales Etiquetadas	-	-	-
G. Amortización de la Deuda (G = G1 + G2)	-	-	-
G1. Amortización de la Deuda Pública con Gasto No Etiquetado	-	-	-
G2. Amortización de la Deuda Pública con Gasto Etiquetado	-	-	-
A3. Financiamiento Neto (A3 = F - G)	-	-	-

Concepto	Estimado / Aprobado	Devengado	Recaudado / Pagado
A1. Ingresos de Libre Disposición	32,185,776	22,507,276	22,507,276
A3.1 Financiamiento Neto con Fuente de Pago de Ingresos de Libre Disposición (A3.1 = F1 - G1)	-	-	-
F1. Financiamiento con Fuente de Pago de Ingresos de Libre Disposición	-	-	-
G1. Amortización de la Deuda Pública con Gasto No Etiquetado	-	-	-
B1. Gasto No Etiquetado (sin incluir Amortización de la Deuda Pública)	32,185,776	21,381,564	21,217,838
C1. Remanentes de Ingresos de Libre Disposición aplicados en el periodo	-	-	-
V. Balance Presupuestario de Recursos Disponibles (V = A1 + A3.1 - B1 + C1)	-	1,125,712	1,289,438
VI. Balance Presupuestario de Recursos Disponibles sin Financiamiento Neto (VI = V - A3.1)	-	1,125,712	1,289,438

Concepto	Estimado / Aprobado	Devengado	Recaudado / Pagado
A2. Transferencias Federales Etiquetadas	-	-	-
A3.2 Financiamiento Neto con Fuente de Pago de Transferencias Federales Etiquetadas (A3.2 = F2 - G2)	-	-	-
F2. Financiamiento con Fuente de Pago de Transferencias Federales Etiquetadas	-	-	-
G2. Amortización de la Deuda Pública con Gasto Etiquetado	-	-	-
B2. Gasto Etiquetado (sin incluir Amortización de la Deuda Pública)	-	-	-
C2. Remanentes de Transferencias Federales Etiquetadas aplicados en el periodo	-	-	-
VII. Balance Presupuestario de Recursos Etiquetados (VII = A2 + A3.2 - B2 + C2)	-	-	-
VIII. Balance Presupuestario de Recursos Etiquetados sin Financiamiento Neto (VIII = VII - A3.2)	-	-	-

Rubro de Ingresos	Ingreso					Diferencia (6 = 5 - 1)
	Estimado	Ampliaciones y Reducciones	Modificado	Devengado	Recaudado	
	(1)	(2)	(3 = 1 + 2)	(4)	(5)	
Impuestos	-	-	-	-	-	-
Cuotas y Aportaciones de Seguridad Social	-	-	-	-	-	-
Contribuciones de Mejoras	-	-	-	-	-	-
Derechos	-	-	-	-	-	-
Productos	-	40,142	40,142	40,143	40,143	40,143
Aprovechamientos	-	4,556	4,556	4,556	4,556	4,556
Ingresos por Venta de Bienes, Prestación de Servicios y Otros Ingresos	-	-	-	-	-	-
Participaciones, Aportaciones, Convenios, Incentivos Derivados de la Colaboración Fiscal y Fondos Distintos de Aportaciones	-	-	-	-	-	-
Transferencias, Asignaciones, Subsidios y Subvenciones, y Pensiones y Jubilaciones	32,185,776	3,926,750	36,112,526	22,462,577	22,462,577	(9,723,199)
Ingresos Derivados de Financiamientos	-	-	-	-	-	-
Total	32,185,776	3,971,448	36,157,224	22,507,276	22,507,276	(9,678,500)
				Ingresos excedentes		

Estado Analítico de Ingresos Por Fuente de Financiamiento	Ingreso					Diferencia (6 = 5 - 1)
	Estimado	Ampliaciones y Reducciones	Modificado	Devengado	Recaudado	
	(1)	(2)	(3 = 1 + 2)	(4)	(5)	
Ingresos del Poder Ejecutivo Federal o Estatal y de los Municipios	-	-	-	-	-	-
Impuestos	-	-	-	-	-	-
Cuotas y Aportaciones de Seguridad Social	-	-	-	-	-	-
Contribuciones de Mejoras	-	-	-	-	-	-
Derechos	-	-	-	-	-	-
Productos ¹	-	-	-	-	-	-
Aprovechamientos ²	-	-	-	-	-	-
Participaciones, Aportaciones, Convenios, Incentivos Derivados de la Colaboración Fiscal y Fondos Distintos de Aportaciones	-	-	-	-	-	-
Transferencias, Asignaciones, Subsidios y Subvenciones, y Pensiones y Jubilaciones	-	-	-	-	-	-
Ingresos de los Entes Públicos de los Poderes Legislativo y Judicial, de los Órganos Autónomos y del Sector Paraestatal o Paramunicipal, así como de las Empresas Productivas del Estado	32,185,776	3,966,892	36,152,668	22,502,720	22,502,720	(9,683,056)
Cuotas y Aportaciones de Seguridad Social	-	-	-	-	-	-
Productos ¹	-	40,142	40,142	40,143	40,143	40,143
Ingresos por Venta de Bienes, Prestación de Servicios y Otros Ingresos ³	-	-	-	-	-	-
Transferencias, Asignaciones, Subsidios y Subvenciones, y Pensiones y Jubilaciones	32,185,776	3,926,750	36,112,526	22,462,577	22,462,577	(9,723,199)
Ingresos Derivados de Financiamientos	-	-	-	-	-	-
Ingresos Derivados de Financiamientos	-	-	-	-	-	-
Total	32,185,776	3,966,892	36,152,668	22,502,720	22,502,720	(9,683,056)
				Ingresos excedentes		

¹ Incluye intereses que generan las cuentas bancarias de los entes públicos en productos.

² Incluye donativos en efectivo del Poder Ejecutivo, entre otros aprovechamientos.

³ Se refiere a los ingresos propios obtenidos por los Poderes Legislativo y Judicial, los Órganos Autónomos y las entidades de la administración pública paraestatal y paramunicipal, por sus actividades diversas no inherentes a su operación que generan recursos y que no sean ingresos por venta de bienes o prestación de servicios, tales como donativos en efectivo, entre otros.

Concepto	Ingreso					Diferencia
	Estimado	Ampliaciones/ (Reducciones)	Modificado	Devengado	Recaudado	
Ingresos de Libre Disposición						
<i>Impuestos</i>	-	-	-	-	-	-
<i>Cuotas y Aportaciones de Seguridad Social</i>	-	-	-	-	-	-
<i>Contribuciones de Mejoras</i>	-	-	-	-	-	-
<i>Derechos</i>	-	-	-	-	-	-
<i>Productos</i>	-	40,142	40,142	40,143	40,143	40,143
<i>Aprovechamientos</i>	-	4,556	4,556	4,556	4,556	4,556
<i>Ingresos por Venta de Bienes y Prestación de Servicios</i>	-	-	-	-	-	-
<i>Participaciones</i>	-	-	-	-	-	-
Fondo General de Participaciones	-	-	-	-	-	-
Fondo de Fomento Municipal	-	-	-	-	-	-
Fondo de Fiscalización y Recaudación	-	-	-	-	-	-
Fondo de Compensación	-	-	-	-	-	-
Fondo de Extracción de Hidrocarburos	-	-	-	-	-	-
Impuesto Especial Sobre Producción y Servicios	-	-	-	-	-	-
0.136% de la Recaudación Federal Participable	-	-	-	-	-	-
3.17% Sobre Extracción de Petróleo	-	-	-	-	-	-
Gasolinas y Diésel	-	-	-	-	-	-
Fondo del Impuesto Sobre la Renta	-	-	-	-	-	-
Fondo de Estabilización de los Ingresos de las Ent. Fed.	-	-	-	-	-	-
<i>Incentivos Derivados de la Colaboración Fiscal</i>	-	-	-	-	-	-
Tenencia o Uso de Vehículos	-	-	-	-	-	-
Fondo de Compensación ISAN	-	-	-	-	-	-
Impuesto Sobre Automóviles Nuevos	-	-	-	-	-	-
Fondo de Compensación de Repecos-Intermedios	-	-	-	-	-	-
Otros Incentivos Económicos	-	-	-	-	-	-
<i>Transferencias y Asignaciones</i>	32,185,776	3,926,750	36,112,526	22,462,577	22,462,577	(9,723,199)
<i>Convenios</i>	-	-	-	-	-	-
Otros Convenios y Subsidios	-	-	-	-	-	-
<i>Otros Ingresos de Libre Disposición</i>	-	-	-	-	-	-
Participaciones en Ingresos Locales	-	-	-	-	-	-
Otros Ingresos de Libre Disposición	-	-	-	-	-	-
Total de Ingresos de Libre Disposición	32,185,776	3,971,448	36,157,224	22,507,276	22,507,276	(9,678,500)
Ingresos Excedentes de Ingresos de Libre Disposición						
Transferencias Federales Etiquetadas						
<i>Aportaciones</i>	-	-	-	-	-	-
Fondo de Aport. para la Nómina Educativa y Gto. Op.	-	-	-	-	-	-
Fondo de Aportaciones para los Servicios de Salud	-	-	-	-	-	-
Fondo de Aportaciones para la Infraestructura Social	-	-	-	-	-	-
Fondo de Aport. para el Fortalecimiento de los Municipios y de las Demarcaciones Territoriales del Distrito Federal	-	-	-	-	-	-
Fondo de Aportaciones Múltiples	-	-	-	-	-	-
Fondo de Aport. para la Educación Tec. y de Adultos	-	-	-	-	-	-
Fondo de Aportaciones para la Seguridad Pública de los Estados y del Distrito Federal	-	-	-	-	-	-
Fondo de Aportaciones para el Fortalecimiento de las Entidades Federativas	-	-	-	-	-	-
<i>Convenios</i>	-	-	-	-	-	-
Convenios de Protección Social en Salud	-	-	-	-	-	-
Convenios de Descentralización	-	-	-	-	-	-
Convenios de Reasignación	-	-	-	-	-	-
Otros Convenios y Subsidios	-	-	-	-	-	-
<i>Fondos Distintos de Aportaciones</i>	-	-	-	-	-	-
Fondo para Entidades Federativas y Municipios Productores de Hidrocarburos	-	-	-	-	-	-
Fondo Minero	-	-	-	-	-	-
<i>Transferencias, Asignaciones, Subsidios y Subvenciones, y Pensiones y Jubilaciones</i>	-	-	-	-	-	-
<i>Otras Transferencias Federales Etiquetadas</i>	-	-	-	-	-	-
Total de Transferencias Federales Etiquetadas	-	-	-	-	-	-
Ingresos Derivados de Financiamientos						
<i>Ingresos Derivados de Financiamientos</i>	-	-	-	-	-	-
Total de Ingresos	32,185,776	3,971,448	36,157,224	22,507,276	22,507,276	(9,678,500)
Datos Informativos						
1. Ingresos Derivados de Financiamientos con Fuente de Pago de Ingresos de Libre Disposición	-	-	-	-	-	-
2. Ingresos Derivados de Financiamientos con Fuente de Pago de Transferencias Federales Etiquetadas	-	-	-	-	-	-
3. Ingresos Derivados de Financiamientos	-	-	-	-	-	-

Concepto	Egresos					Subejercicio 6 = (3 - 4)
	Aprobado	Ampliaciones/ (Reducciones)	Modificado	Devengado	Pagado	
	1	2	3 = (1 + 2)	4	5	
Servicios Personales	27,500,000	3,926,750	31,426,750	19,010,797	19,010,797	12,415,953
Remuneraciones al Personal de Carácter Permanente	12,948,650	428,203	13,376,853	9,398,532	9,398,532	3,978,321
Remuneraciones al Personal de Carácter Transitorio	-	-	-	-	-	-
Remuneraciones Adicionales y Especiales	5,275,600	2,477,003	7,752,603	2,899,589	2,899,589	4,853,014
Seguridad Social	4,037,500	985,944	5,023,444	3,224,831	3,224,831	1,798,613
Otras Prestaciones Sociales y Económicas	5,238,250	35,600	5,273,850	3,487,845	3,487,845	1,786,005
Previsiones	-	-	-	-	-	-
Pago de Estímulos a Servidores Públicos	-	-	-	-	-	-
Materiales y Suministros	1,039,766	44,698	1,084,464	571,019	537,502	513,445
Materiales de Admón, Emisión de Doctos. y Artículos Oficiales	822,316	44,698	867,014	459,116	426,950	407,898
Alimentos y Utensilios	16,500	-	16,500	13,706	12,355	2,794
Materias Primas y Materiales de Producción y Comercialización	-	-	-	-	-	-
Materiales y Artículos de Construcción y de Reparación	48,650	-	48,650	12,716	12,716	35,934
Productos Químicos, Farmacéuticos y de Laboratorio	-	-	-	-	-	-
Combustibles, Lubricantes y Aditivos	112,050	-	112,050	83,306	83,306	28,744
Vestuario, Blancos, Prendas de Protección y Artículos Deportivos	-	-	-	-	-	-
Materiales y Suministros Para Seguridad	-	-	-	-	-	-
Herramientas, Refacciones y Accesorios Menores	40,250	-	40,250	2,175	2,175	38,075
Servicios Generales	2,393,650	-	2,393,650	1,527,848	1,397,639	865,802
Servicios Básicos	592,300	-	592,300	343,568	340,931	248,732
Servicios de Arrendamiento	-	-	-	-	-	-
Servicios Profesionales, Científicos, Técnicos y Otros Servicios	985,950	-	985,950	744,576	704,674	241,374
Servicios Financieros, Bancarios y Comerciales	33,600	-	33,600	24,017	24,017	9,583
Servicios de Instalación, Reparación, Mantto. y Conservación	352,600	-	352,600	154,001	148,317	198,599
Servicios de Comunicación Social y Publicidad	-	-	-	-	-	-
Servicios de Traslado y Viáticos	13,300	-	13,300	4,962	4,962	8,338
Servicios Oficiales	-	-	-	-	-	-
Otros Servicios Generales	415,900	-	415,900	256,724	174,738	159,176
Transferencias, Asignaciones, Subsidios y Otras Ayudas	-	-	-	-	-	-
Transferencias Internas y Asignaciones al Sector Público	-	-	-	-	-	-
Transferencias al Resto del Sector Público	-	-	-	-	-	-
Subsidios y Subvenciones	-	-	-	-	-	-
Ayudas Sociales	-	-	-	-	-	-
Pensiones y Jubilaciones	-	-	-	-	-	-
Transferencias a Fideicomisos, Mandatos y Otros Análogos	-	-	-	-	-	-
Transferencias a la Seguridad Social	-	-	-	-	-	-
Donativos	-	-	-	-	-	-
Transferencias al Exterior	-	-	-	-	-	-
Bienes Muebles, Inmuebles e Intangibles	1,252,360	-	1,252,360	271,900	271,900	980,460
Mobiliario y Equipo de Administración	-	-	-	-	-	-
Mobiliario y Equipo Educativo y Recreativo	-	-	-	-	-	-
Equipo e Instrumental Médico y de Laboratorio	-	-	-	-	-	-
Vehículos y Equipo de Transporte	275,000	-	275,000	271,900	271,900	3,100
Equipo de Defensa y Seguridad	-	-	-	-	-	-
Maquinaria, Otros Equipos y Herramientas	-	-	-	-	-	-
Activos Biológicos	-	-	-	-	-	-
Bienes Inmuebles	-	-	-	-	-	-
Activos Intangibles	977,360	-	977,360	-	-	977,360
Inversión Pública	-	-	-	-	-	-
Obra Pública en Bienes de Dominio Público	-	-	-	-	-	-
Obra Pública en Bienes Propios	-	-	-	-	-	-
Proyectos Productivos y Acciones de Fomento	-	-	-	-	-	-
Inversiones Financieras y Otras Provisiones	-	-	-	-	-	-
Inversiones Para el Fomento de Actividades Productivas	-	-	-	-	-	-
Acciones y Participaciones de Capital	-	-	-	-	-	-
Compra de Títulos y Valores	-	-	-	-	-	-
Concesión de Préstamos	-	-	-	-	-	-
Inversiones en Fideicomisos, Mandatos y Otros Análogos	-	-	-	-	-	-
Otras Inversiones Financieras	-	-	-	-	-	-
Provisiones para Contingencias y Otras Erogaciones Especiales	-	-	-	-	-	-
Participaciones y Aportaciones	-	-	-	-	-	-
Participaciones	-	-	-	-	-	-
Aportaciones	-	-	-	-	-	-
Convenios	-	-	-	-	-	-
Deuda Pública	-	-	-	-	-	-
Amortización de la Deuda Pública	-	-	-	-	-	-
Intereses de la Deuda Pública	-	-	-	-	-	-
Comisiones de la Deuda Pública	-	-	-	-	-	-
Gastos de la Deuda Pública	-	-	-	-	-	-
Costo por Coberturas	-	-	-	-	-	-
Apoyos Financieros	-	-	-	-	-	-
Adeudos de Ejercicios Fiscales Anteriores (Adefas)	-	-	-	-	-	-
Total del Gasto	32,185,776	3,971,448	36,157,224	21,381,564	21,217,838	14,775,660

Concepto	Egresos					Subejercicio
	Aprobado	Ampliaciones / (Reducciones)	Modificado	Devengado	Pagado	
Gasto No Etiquetado	32,185,776	3,971,448	36,157,224	21,381,564	21,217,838	14,775,660
Servicios Personales	27,500,000	3,926,750	31,426,750	19,010,797	19,010,797	12,415,953
Remuneraciones al Personal de Carácter Permanente	12,948,650	428,203	13,376,853	9,398,532	9,398,532	3,978,321
Remuneraciones al Personal de Carácter Transitorio	-	-	-	-	-	-
Remuneraciones Adicionales y Especiales	5,275,600	2,477,003	7,752,603	2,899,589	2,899,589	4,853,014
Seguridad Social	4,037,500	985,944	5,023,444	3,224,831	3,224,831	1,798,613
Otras Prestaciones Sociales y Económicas	5,238,250	35,600	5,273,850	3,487,845	3,487,845	1,786,005
Previsiones	-	-	-	-	-	-
Pago de Estímulos a Servidores Públicos	-	-	-	-	-	-
Materiales y Suministros	1,039,766	44,698	1,084,464	571,019	537,502	513,445
Materiales de Admón., Emisión de Doctos. y Art. Oficiales	822,316	44,698	867,014	459,116	426,950	407,898
Alimentos y Utensilios	16,500	-	16,500	13,706	12,355	2,794
Materias Primas y Materiales de Prod. y Comercialización	-	-	-	-	-	-
Materiales y Artículos de Construcción y de Reparación	48,650	-	48,650	12,716	12,716	35,934
Productos Químicos, Farmacéuticos y de Laboratorio	-	-	-	-	-	-
Combustibles, Lubricantes y Aditivos	112,050	-	112,050	83,306	83,306	28,744
Vestuario, Blancos, Prendas de Protección y Art. Deportivos	-	-	-	-	-	-
Materiales y Suministros Para Seguridad	-	-	-	-	-	-
Herramientas, Refacciones y Accesorios Menores	40,250	-	40,250	2,175	2,175	38,075
Servicios Generales	2,393,650	-	2,393,650	1,527,848	1,397,639	865,802
Servicios Básicos	592,300	-	592,300	343,568	340,931	248,732
Servicios de Arrendamiento	-	-	-	-	-	-
Servicios Profesionales, Científicos, Técnicos y Otros Serv.	985,950	-	985,950	744,576	704,674	241,374
Servicios Financieros, Bancarios y Comerciales	33,600	-	33,600	24,017	24,017	9,583
Servicios de Instalación, Reparación, Mantto. y Conservación	352,600	-	352,600	154,001	148,317	198,599
Servicios de Comunicación Social y Publicidad	-	-	-	-	-	-
Servicios de Traslado y Viáticos	13,300	-	13,300	4,962	4,962	8,338
Servicios Oficiales	-	-	-	-	-	-
Otros Servicios Generales	415,900	-	415,900	256,724	174,738	159,176
Transferencias, Asignaciones, Subsidios y Otras Ayudas	-	-	-	-	-	-
Transferencias Internas y Asignaciones al Sector Público	-	-	-	-	-	-
Transferencias al Resto del Sector Público	-	-	-	-	-	-
Subsidios y Subvenciones	-	-	-	-	-	-
Ayudas Sociales	-	-	-	-	-	-
Pensiones y Jubilaciones	-	-	-	-	-	-
Transferencias a Fideicomisos, Mandatos y Otros Análogos	-	-	-	-	-	-
Transferencias a la Seguridad Social	-	-	-	-	-	-
Donativos	-	-	-	-	-	-
Transferencias al Exterior	-	-	-	-	-	-
Bienes Muebles, Inmuebles e Intangibles	1,252,360	-	1,252,360	271,900	271,900	980,460
Mobiliario y Equipo de Administración	-	-	-	-	-	-
Mobiliario y Equipo Educativo y Recreativo	-	-	-	-	-	-
Equipo e Instrumental Médico y de Laboratorio	-	-	-	-	-	-
Vehículos y Equipo de Transporte	275,000	-	275,000	271,900	271,900	3,100
Equipo de Defensa y Seguridad	-	-	-	-	-	-
Maquinaria, Otros Equipos y Herramientas	-	-	-	-	-	-
Activos Biológicos	-	-	-	-	-	-
Bienes Inmuebles	-	-	-	-	-	-
Activos Intangibles	977,360	-	977,360	-	-	977,360
Inversión Pública	-	-	-	-	-	-
Obra Pública en Bienes de Dominio Público	-	-	-	-	-	-
Obra Pública en Bienes Propios	-	-	-	-	-	-
Proyectos Productivos y Acciones de Fomento	-	-	-	-	-	-
Inversiones Financieras y Otras Provisiones	-	-	-	-	-	-
Inversiones Para el Fomento de Actividades Productivas	-	-	-	-	-	-
Acciones y Participaciones de Capital	-	-	-	-	-	-
Compra de Títulos y Valores	-	-	-	-	-	-
Concesión de Préstamos	-	-	-	-	-	-
Inversiones en Fideicomisos, Mandatos y Otros Análogos	-	-	-	-	-	-
Fideicomiso de Desastres Naturales (Informativo)	-	-	-	-	-	-
Otras Inversiones Financieras	-	-	-	-	-	-
Provisiones para Contingencias y Otras Erogaciones Especiales	-	-	-	-	-	-
Participaciones y Aportaciones	-	-	-	-	-	-
Participaciones	-	-	-	-	-	-
Aportaciones	-	-	-	-	-	-
Convenios	-	-	-	-	-	-
Deuda Pública	-	-	-	-	-	-
Amortización de la Deuda Pública	-	-	-	-	-	-
Intereses de la Deuda Pública	-	-	-	-	-	-
Comisiones de la Deuda Pública	-	-	-	-	-	-
Gastos de la Deuda Pública	-	-	-	-	-	-
Costo por Coberturas	-	-	-	-	-	-
Apoyos Financieros	-	-	-	-	-	-
Adeudos de Ejercicios Fiscales Anteriores (Adefas)	-	-	-	-	-	-

Concepto	Egresos					Subejercicio
	Aprobado	Ampliaciones / (Reducciones)	Modificado	Devengado	Pagado	
Gasto Etiquetado	-	-	-	-	-	-
Servicios Personales	-	-	-	-	-	-
Remuneraciones al Personal de Carácter Permanente	-	-	-	-	-	-
Remuneraciones al Personal de Carácter Transitorio	-	-	-	-	-	-
Remuneraciones Adicionales y Especiales	-	-	-	-	-	-
Seguridad Social	-	-	-	-	-	-
Otras Prestaciones Sociales y Económicas	-	-	-	-	-	-
Previsiones	-	-	-	-	-	-
Pago de Estímulos a Servidores Públicos	-	-	-	-	-	-
Materiales y Suministros	-	-	-	-	-	-
Materiales de Admón., Emisión de Doctos. y Art. Oficiales	-	-	-	-	-	-
Alimentos y Utensilios	-	-	-	-	-	-
Materias Primas y Materiales de Prod. y Comercialización	-	-	-	-	-	-
Materiales y Artículos de Construcción y de Reparación	-	-	-	-	-	-
Productos Químicos, Farmacéuticos y de Laboratorio	-	-	-	-	-	-
Combustibles, Lubricantes y Aditivos	-	-	-	-	-	-
Vestuario, Blancos, Prendas de Protección y Art. Deportivos	-	-	-	-	-	-
Materiales y Suministros Para Seguridad	-	-	-	-	-	-
Herramientas, Refacciones y Accesorios Menores	-	-	-	-	-	-
Servicios Generales	-	-	-	-	-	-
Servicios Básicos	-	-	-	-	-	-
Servicios de Arrendamiento	-	-	-	-	-	-
Servicios Profesionales, Científicos, Técnicos y Otros Serv.	-	-	-	-	-	-
Servicios Financieros, Bancarios y Comerciales	-	-	-	-	-	-
Servicios de Instalación, Reparación, Mantto. y Conservación	-	-	-	-	-	-
Servicios de Comunicación Social y Publicidad	-	-	-	-	-	-
Servicios de Traslado y Viáticos	-	-	-	-	-	-
Servicios Oficiales	-	-	-	-	-	-
Otros Servicios Generales	-	-	-	-	-	-
Transferencias, Asignaciones, Subsidios y Otras Ayudas	-	-	-	-	-	-
Transferencias Internas y Asignaciones al Sector Público	-	-	-	-	-	-
Transferencias al Resto del Sector Público	-	-	-	-	-	-
Subsidios y Subvenciones	-	-	-	-	-	-
Ayudas Sociales	-	-	-	-	-	-
Pensiones y Jubilaciones	-	-	-	-	-	-
Transferencias a Fideicomisos, Mandatos y Otros Análogos	-	-	-	-	-	-
Transferencias a la Seguridad Social	-	-	-	-	-	-
Donativos	-	-	-	-	-	-
Transferencias al Exterior	-	-	-	-	-	-
Bienes Muebles, Inmuebles e Intangibles	-	-	-	-	-	-
Mobiliario y Equipo de Administración	-	-	-	-	-	-
Mobiliario y Equipo Educativo y Recreativo	-	-	-	-	-	-
Equipo e Instrumental Médico y de Laboratorio	-	-	-	-	-	-
Vehículos y Equipo de Transporte	-	-	-	-	-	-
Equipo de Defensa y Seguridad	-	-	-	-	-	-
Maquinaria, Otros Equipos y Herramientas	-	-	-	-	-	-
Activos Biológicos	-	-	-	-	-	-
Bienes Inmuebles	-	-	-	-	-	-
Activos Intangibles	-	-	-	-	-	-
Inversión Pública	-	-	-	-	-	-
Obra Pública en Bienes de Dominio Público	-	-	-	-	-	-
Obra Pública en Bienes Propios	-	-	-	-	-	-
Proyectos Productivos y Acciones de Fomento	-	-	-	-	-	-
Inversiones Financieras y Otras Provisiones	-	-	-	-	-	-
Inversiones Para el Fomento de Actividades Productivas	-	-	-	-	-	-
Acciones y Participaciones de Capital	-	-	-	-	-	-
Compra de Títulos y Valores	-	-	-	-	-	-
Concesión de Préstamos	-	-	-	-	-	-
Inversiones en Fideicomisos, Mandatos y Otros Análogos	-	-	-	-	-	-
Fideicomiso de Desastres Naturales (Informativo)	-	-	-	-	-	-
Otras Inversiones Financieras	-	-	-	-	-	-
Provisiones para Contingencias y Otras Erogaciones Especiales	-	-	-	-	-	-
Participaciones y Aportaciones	-	-	-	-	-	-
Participaciones	-	-	-	-	-	-
Aportaciones	-	-	-	-	-	-
Convenios	-	-	-	-	-	-
Deuda Pública	-	-	-	-	-	-
Amortización de la Deuda Pública	-	-	-	-	-	-
Intereses de la Deuda Pública	-	-	-	-	-	-
Comisiones de la Deuda Pública	-	-	-	-	-	-
Gastos de la Deuda Pública	-	-	-	-	-	-
Costo por Coberturas	-	-	-	-	-	-
Apoyos Financieros	-	-	-	-	-	-
Adeudos de Ejercicios Fiscales Anteriores (Adefas)	-	-	-	-	-	-
Total de Egresos	32,185,776	3,971,448	36,157,224	21,381,564	21,217,838	14,775,660

Concepto	Egresos					Subejercicio
	Aprobado	Ampliaciones/ (Reducciones)	Modificado	Devengado	Pagado	
	1	2	3 = (1 + 2)	4	5	
Jefatura de la Oficina de la Gobernatura del Estado	-	-	-	-	-	-
Secretaría de Gobierno	-	-	-	-	-	-
Secretaría de Hacienda	-	-	-	-	-	-
Secretaría de Desarrollo Económico y del Trabajo	-	-	-	-	-	-
Secretaría de Desarrollo Agropecuario	-	-	-	-	-	-
Secretaría de Obras Públicas	-	-	-	-	-	-
Secretaría de Educación	-	-	-	-	-	-
Secretaría de Salud	-	-	-	-	-	-
Secretaría de Administración	-	-	-	-	-	-
Secretaría de la Contraloría	-	-	-	-	-	-
Secretaría de Turismo y Cultura	-	-	-	-	-	-
Secretaría de Desarrollo Social	-	-	-	-	-	-
Secretaría de Desarrollo Sustentable	-	-	-	-	-	-
Secretaría de Movilidad y Transporte	-	-	-	-	-	-
Comisión Estatal de Seguridad Pública	-	-	-	-	-	-
Consejería Jurídica	-	-	-	-	-	-
Gastos Institucionales	-	-	-	-	-	-
Total del Gasto	-	-	-	-	-	-

Instituto de Servicios Registrales y Catastrales del Estado de Morelos
Estado Analítico del Ejercicio del Presupuesto de Egresos
Clasificación Administrativa
Del 1 de enero al 30 de septiembre de 2023

Concepto	Egresos					Subejercicio
	Aprobado	Ampliaciones/ (Reducciones)	Modificado	Devengado	Pagado	
	1	2	3 = (1 + 2)	4	5	
Poder Ejecutivo	-	-	-	-	-	-
Poder Legislativo	-	-	-	-	-	-
Poder Judicial	-	-	-	-	-	-
Organismos Autónomos	-	-	-	-	-	-
Poder Ejecutivo de los Municipios	-	-	-	-	-	-
Total del Gasto	-	-	-	-	-	-

Sector Paraestatal del Gobierno del Estado de Morelos
Estado Analítico del Ejercicio del Presupuesto de Egresos
Clasificación Administrativa
Del 1 de enero al 30 de septiembre de 2023

Concepto	Egresos					Subejercicio
	Aprobado	Ampliaciones/ (Reducciones)	Modificado	Devengado	Pagado	
	1	2	3 = (1 + 2)	4	5	
Entidades Paraestatales y Fideicomisos No Empresariales y No Financieros	32,185,776	3,971,448	36,157,224	21,381,564	21,217,838	14,775,660
Instituciones Públicas de la Seguridad Social	-	-	-	-	-	-
Entidades Paraestatales Empresariales No Financieras con Participación Estatal Mayoritaria	-	-	-	-	-	-
Fideicomisos Empresariales No Financieros con Participación Estatal Mayoritaria	-	-	-	-	-	-
Entidades Paraestatales Empresariales Financieras Monetarias con Participación Estatal Mayoritaria	-	-	-	-	-	-
Entidades Paraestatales Empresariales Financieras No Monetarias con Participación Estatal Mayoritaria	-	-	-	-	-	-
Fideicomisos Financieros Públicos con Participación Estatal Mayoritaria	-	-	-	-	-	-
Total del Gasto	32,185,776	3,971,448	36,157,224	21,381,564	21,217,838	14,775,660

Concepto	Egresos					Subejercicio
	Aprobado	Ampliaciones/ (Reducciones)	Modificado	Devengado	Pagado	
Gasto No Etiquetado	32,185,776	3,971,448	36,157,224	21,381,564	21,217,838	14,775,660
Jefatura de la Oficina de la Gubernatura del Estado	-	-	-	-	-	-
Secretaría de Gobierno	-	-	-	-	-	-
Secretaría de Hacienda	-	-	-	-	-	-
Secretaría de Desarrollo Económico y del Trabajo	-	-	-	-	-	-
Secretaría de Desarrollo Agropecuario	-	-	-	-	-	-
Secretaría de Obras Públicas	-	-	-	-	-	-
Secretaría de Educación	-	-	-	-	-	-
Secretaría de Salud	-	-	-	-	-	-
Secretaría de Administración	-	-	-	-	-	-
Secretaría de la Contraloría	-	-	-	-	-	-
Secretaría de Turismo y Cultura	-	-	-	-	-	-
Secretaría de Desarrollo Social	-	-	-	-	-	-
Secretaría de Desarrollo Sustentable	-	-	-	-	-	-
Secretaría de Movilidad y Transporte	-	-	-	-	-	-
Comisión Estatal de Seguridad Pública	-	-	-	-	-	-
Consejería Jurídica	-	-	-	-	-	-
Gastos Institucionales	-	-	-	-	-	-
Poder Legislativo	-	-	-	-	-	-
Poder Judicial	-	-	-	-	-	-
Organismos Autónomos	-	-	-	-	-	-
Entidades Paraestatales y Fideicomisos No Empresariales y No Financieros	32,185,776	3,971,448	36,157,224	21,381,564	21,217,838	14,775,660
Entidades Paraestatales Empresariales No Financieras con Participación Estatal Mayoritaria	-	-	-	-	-	-
Poder Ejecutivo de los Municipios	-	-	-	-	-	-
Gasto Etiquetado	-	-	-	-	-	-
Jefatura de la Oficina de la Gubernatura del Estado	-	-	-	-	-	-
Secretaría de Gobierno	-	-	-	-	-	-
Secretaría de Hacienda	-	-	-	-	-	-
Secretaría de Desarrollo Económico y del Trabajo	-	-	-	-	-	-
Secretaría de Desarrollo Agropecuario	-	-	-	-	-	-
Secretaría de Obras Públicas	-	-	-	-	-	-
Secretaría de Educación	-	-	-	-	-	-
Secretaría de Salud	-	-	-	-	-	-
Secretaría de Administración	-	-	-	-	-	-
Secretaría de la Contraloría	-	-	-	-	-	-
Secretaría de Turismo y Cultura	-	-	-	-	-	-
Secretaría de Desarrollo Social	-	-	-	-	-	-
Secretaría de Desarrollo Sustentable	-	-	-	-	-	-
Secretaría de Movilidad y Transporte	-	-	-	-	-	-
Comisión Estatal de Seguridad Pública	-	-	-	-	-	-
Consejería Jurídica	-	-	-	-	-	-
Gastos Institucionales	-	-	-	-	-	-
Poder Legislativo	-	-	-	-	-	-
Poder Judicial	-	-	-	-	-	-
Organismos Autónomos	-	-	-	-	-	-
Entidades Paraestatales y Fideicomisos No Empresariales y No Financieros	-	-	-	-	-	-
Entidades Paraestatales Empresariales No Financieras con Participación Estatal Mayoritaria	-	-	-	-	-	-
Poder Ejecutivo de los Municipios	-	-	-	-	-	-
Total de Egresos	32,185,776	3,971,448	36,157,224	21,381,564	21,217,838	14,775,660

Concepto	Egresos					Subejercicio
	Aprobado	Ampliaciones/ (Reducciones)	Modificado	Devengado	Pagado	
	1	2	3 = (1 + 2)	4	5	
Gobierno	32,185,776	3,971,448	36,157,224	21,381,564	21,217,838	14,775,660
Legislación	-	-	-	-	-	-
Justicia	-	-	-	-	-	-
Coordinación de la Política de Gobierno	-	-	-	-	-	-
Relaciones Exteriores	-	-	-	-	-	-
Asuntos Financieros y Hacendarios	-	-	-	-	-	-
Seguridad Nacional	-	-	-	-	-	-
Asuntos de Orden Público y de Seguridad Interior	-	-	-	-	-	-
Otros Servicios Generales	32,185,776	3,971,448	36,157,224	21,381,564	21,217,838	14,775,660
Desarrollo Social	-	-	-	-	-	-
Protección Ambiental	-	-	-	-	-	-
Vivienda y Servicios a la Comunidad	-	-	-	-	-	-
Salud	-	-	-	-	-	-
Recreación, Cultura y Otras Manifestaciones Sociales	-	-	-	-	-	-
Educación	-	-	-	-	-	-
Protección Social	-	-	-	-	-	-
Otros Asuntos Sociales	-	-	-	-	-	-
Desarrollo Económico	-	-	-	-	-	-
Asuntos Económicos, Comerciales y Laborales en General	-	-	-	-	-	-
Agropecuaria, Silvicultura, Pesca y Caza	-	-	-	-	-	-
Combustibles y Energía	-	-	-	-	-	-
Minería, Manufacturas y Construcción	-	-	-	-	-	-
Transporte	-	-	-	-	-	-
Comunicaciones	-	-	-	-	-	-
Turismo	-	-	-	-	-	-
Ciencia, Tecnología e Innovación	-	-	-	-	-	-
Otras Industrias y Otros Asuntos Económicos	-	-	-	-	-	-
Otras no Clasificadas en Funciones Anteriores	-	-	-	-	-	-
Transacciones de la Deuda Pública / Costo Financiero de la Deuda	-	-	-	-	-	-
Transferencias, Participaciones y Aportaciones entre Diferentes Niveles y Ordenes de Gobierno	-	-	-	-	-	-
Saneamiento del Sistema Financiero	-	-	-	-	-	-
Adeudos de Ejercicios Fiscales Anteriores	-	-	-	-	-	-
Total del Gasto	32,185,776	3,971,448	36,157,224	21,381,564	21,217,838	14,775,660

Concepto	Egresos					Subejercicio
	Aprobado	Ampliaciones/ (Reducciones)	Modificado	Devengado	Pagado	
Gasto No Etiquetado	32,185,776	3,971,448	36,157,224	21,381,564	21,217,838	14,775,660
<i>Gobierno</i>	<i>32,185,776</i>	<i>3,971,448</i>	<i>36,157,224</i>	<i>21,381,564</i>	<i>21,217,838</i>	<i>14,775,660</i>
Legislación	-	-	-	-	-	-
Justicia	-	-	-	-	-	-
Coordinación de la Política de Gobierno	-	-	-	-	-	-
Relaciones Exteriores	-	-	-	-	-	-
Asuntos Financieros y Hacendarios	-	-	-	-	-	-
Seguridad Nacional	-	-	-	-	-	-
Asuntos de Orden Público y de Seguridad Interior	-	-	-	-	-	-
Otros Servicios Generales	32,185,776	3,971,448	36,157,224	21,381,564	21,217,838	14,775,660
<i>Desarrollo Social</i>	-	-	-	-	-	-
Protección Ambiental	-	-	-	-	-	-
Vivienda y Servicios a la Comunidad	-	-	-	-	-	-
Salud	-	-	-	-	-	-
Recreación, Cultura y Otras Manifestaciones Sociales	-	-	-	-	-	-
Educación	-	-	-	-	-	-
Protección Social	-	-	-	-	-	-
Otros Asuntos Sociales	-	-	-	-	-	-
<i>Desarrollo Económico</i>	-	-	-	-	-	-
Asuntos Económicos, Comerciales y Laborales en Gral.	-	-	-	-	-	-
Agropecuaria, Silvicultura, Pesca y Caza	-	-	-	-	-	-
Combustibles y Energía	-	-	-	-	-	-
Minería, Manufacturas y Construcción	-	-	-	-	-	-
Transporte	-	-	-	-	-	-
Comunicaciones	-	-	-	-	-	-
Turismo	-	-	-	-	-	-
Ciencia, Tecnología e Innovación	-	-	-	-	-	-
Otras Industrias y Otros Asuntos Económicos	-	-	-	-	-	-
<i>Otras no Clasificadas en Funciones Anteriores</i>	-	-	-	-	-	-
Transacciones de la Deuda Pública / Costo Financiero de la Deuda	-	-	-	-	-	-
Transferencias, Participaciones y Aportaciones entre Diferentes Niveles y Ordenes de Gobierno	-	-	-	-	-	-
Saneamiento del Sistema Financiero	-	-	-	-	-	-
Adeudos de Ejercicios Fiscales Anteriores	-	-	-	-	-	-
Gasto Etiquetado	-	-	-	-	-	-
<i>Gobierno</i>	-	-	-	-	-	-
Legislación	-	-	-	-	-	-
Justicia	-	-	-	-	-	-
Coordinación de la Política de Gobierno	-	-	-	-	-	-
Relaciones Exteriores	-	-	-	-	-	-
Asuntos Financieros y Hacendarios	-	-	-	-	-	-
Seguridad Nacional	-	-	-	-	-	-
Asuntos de Orden Público y de Seguridad Interior	-	-	-	-	-	-
Otros Servicios Generales	-	-	-	-	-	-
<i>Desarrollo Social</i>	-	-	-	-	-	-
Protección Ambiental	-	-	-	-	-	-
Vivienda y Servicios a la Comunidad	-	-	-	-	-	-
Salud	-	-	-	-	-	-
Recreación, Cultura y Otras Manifestaciones Sociales	-	-	-	-	-	-
Educación	-	-	-	-	-	-
Protección Social	-	-	-	-	-	-
Otros Asuntos Sociales	-	-	-	-	-	-
<i>Desarrollo Económico</i>	-	-	-	-	-	-
Asuntos Económicos, Comerciales y Laborales en Gral.	-	-	-	-	-	-
Agropecuaria, Silvicultura, Pesca y Caza	-	-	-	-	-	-
Combustibles y Energía	-	-	-	-	-	-
Minería, Manufacturas y Construcción	-	-	-	-	-	-
Transporte	-	-	-	-	-	-
Comunicaciones	-	-	-	-	-	-
Turismo	-	-	-	-	-	-
Ciencia, Tecnología e Innovación	-	-	-	-	-	-
Otras Industrias y Otros Asuntos Económicos	-	-	-	-	-	-
<i>Otras no Clasificadas en Funciones Anteriores</i>	-	-	-	-	-	-
Transacciones de la Deuda Pública / Costo Financiero de la Deuda	-	-	-	-	-	-
Transferencias, Participaciones y Aportaciones entre Diferentes Niveles y Ordenes de Gobierno	-	-	-	-	-	-
Saneamiento del Sistema Financiero	-	-	-	-	-	-
Adeudos de Ejercicios Fiscales Anteriores	-	-	-	-	-	-
Total del Egresos	32,185,776	3,971,448	36,157,224	21,381,564	21,217,838	14,775,660

Concepto	Egresos					Subejercicio
	Aprobado	Ampliaciones/ (Reducciones)	Modificado	Devengado	Pagado	
Gasto No Etiquetado	27,500,000	3,926,750	31,426,750	19,010,797	19,010,797	12,415,953
<i>Personal Administrativo y de Servicio Público</i>	27,500,000	3,926,750	31,426,750	19,010,797	19,010,797	12,415,953
<i>Magisterio</i>	-	-	-	-	-	-
<i>Servicios de Salud</i>	-	-	-	-	-	-
Personal Administrativo	-	-	-	-	-	-
Personal Médico, Paramédico y afín	-	-	-	-	-	-
<i>Seguridad Pública</i>	-	-	-	-	-	-
<i>Gastos Asociados a la Implementación de Nuevas Leyes Fed. o Reformas a las Mismas</i>	-	-	-	-	-	-
Nombre del Programa o Ley 1	-	-	-	-	-	-
Nombre del Programa o Ley 2	-	-	-	-	-	-
<i>Sentencias Laborales Definitivas</i>	-	-	-	-	-	-
Gasto Etiquetado	-	-	-	-	-	-
<i>Personal Administrativo y de Servicio Público</i>	-	-	-	-	-	-
<i>Magisterio</i>	-	-	-	-	-	-
<i>Servicios de Salud</i>	-	-	-	-	-	-
Personal Administrativo	-	-	-	-	-	-
Personal Médico, Paramédico y afín	-	-	-	-	-	-
<i>Seguridad Pública</i>	-	-	-	-	-	-
<i>Gastos Asociados a la Implementación de Nuevas Leyes Fed. o Reformas a las Mismas</i>	-	-	-	-	-	-
Nombre del Programa o Ley 1	-	-	-	-	-	-
Nombre del Programa o Ley 2	-	-	-	-	-	-
<i>Sentencias Laborales Definitivas</i>	-	-	-	-	-	-
Total del Gasto en Servicios Personales	27,500,000	3,926,750	31,426,750	19,010,797	19,010,797	12,415,953



Tercer Informe de Cuenta Pública
Instituto de Servicios Registrales y Catastrales del Estado de Morelos
Estado Analítico del Ejercicio del Presupuesto de Egresos
Clasificación Económica (por Tipo de Gasto)
Del 1 de enero al 30 de septiembre de 2023
(Cifras en Pesos)



Concepto	Egresos					Subejercicio
	Aprobado	Ampliaciones/ (Reducciones)	Modificado	Devengado	Pagado	
	1	2	3 = (1 + 2)	4	5	
Gasto Corriente	30,933,416	3,971,448	34,904,864	21,109,664	20,945,938	13,795,200
Gasto de Capital	1,252,360	-	1,252,360	271,900	271,900	980,460
Amortización de la Deuda y Disminución de Pasivos	-	-	-	-	-	-
Pensiones y Jubilaciones	-	-	-	-	-	-
Participaciones	-	-	-	-	-	-
Total del Gasto	32,185,776	3,971,448	36,157,224	21,381,564	21,217,838	14,775,660



INSTITUTO DE SERVICIOS REGISTRALES Y CATASTRALES
DEL ESTADO DE MORELOS
Organismo Público Descentralizado - Certificado Rqpl la Norma ISO 9001:2008

CUENTA PUBLICA TRIMESTRAL
Instituto de Servicios Registrales y Catastrales del Estado de Morelos
Flujo de Fondos
Del 1 de Enero al 30 de Septiembre de 2023
(Pesos)

Concepto	Estimado	Modificado	Devengado	Recaudado/Pagado
I. INGRESOS PRESUPUESTARIOS				
Ingreso de Libre Disposición	32,185,776.00	36,112,526.00	22,462,577.00	22,462,577.00
Ingreso Etiquetado				
Total Ingresos Presupuestarios	32,185,776.00	36,112,526.00	22,462,577.00	22,462,577.00
II. REMANENTES DE EJERCICIO ANTERIOR				
Remanentes de Ingresos de Libre Disposición aplicados en el periodo	0.00	0.00	0.00	0.00
Total Remanentes del Ejercicio Anterior	0.00	0.00	0.00	0.00
III. RENDIMIENTOS GANADOS	0.00	40,142.00	40,143.00	40,143.00
Rendimientos ganados	0.00	40,142.00	40,143.00	40,143.00
IV. OTROS INGRESOS	0.00	4,556.00	4,556.00	4,556.00
Máquina Vending		4,556.00	4,556.00	4,556.00
TOTAL DE INGRESOS EJERCICIO 2022	32,185,776.00	36,157,224.00	22,507,276.00	22,507,276.00
III. EGRESOS PRESUPUESTARIO				
Gasto No Etiquetado	32,185,776.00	36,157,224.00	21,381,564.00	21,217,838.00
Gasto Etiquetado	0.00	0.00	0.00	0.00
Total Egresos Presupuestarios	32,185,776.00	36,157,224.00	21,381,564.00	21,217,838.00
IV. Total Flujo de Fondos	0.00	0.00	1,125,712.00	1,289,438.00



Información Programática

TERCER INFORME DE CUENTA PÚBLICA
INSTITUTO DE SERVICIOS REGISTRALES Y CATASTRALES
ENERO - SEPTIEMBRE

2023

Concepto	Egresos					Subejercicio
	Aprobado	Ampliaciones/ (Reducciones)	Modificado	Devengado	Pagado	
	1	2	3 = (1 + 2.)	4	5	
Programas	-	-	-	-	-	-
Subsidios: Sector Social y Privado o Ent. Federativas y Municipios	-	-	-	-	-	-
Sujetos a Reglas de Operación	-	-	-	-	-	-
Otros Subsidios	-	-	-	-	-	-
Desempeño de las Funciones	32,185,776	3,971,448	36,157,224	21,381,564	21,217,838	14,775,660
Prestación de Servicios Públicos	32,185,776	3,971,448	36,157,224	21,381,564	21,217,838	14,775,660
Provisión de Bienes Públicos	-	-	-	-	-	-
Planeación, Seguimiento y Evaluación de Políticas Públicas	-	-	-	-	-	-
Promoción y Fomento	-	-	-	-	-	-
Regulación y Supervisión	-	-	-	-	-	-
Funciones de las Fuerzas Armadas (Únicamente Gobierno Federal)	-	-	-	-	-	-
Específicos	-	-	-	-	-	-
Proyectos de Inversión	-	-	-	-	-	-
Administrativos y de Apoyo	-	-	-	-	-	-
Apoyo al Proceso Presupuestario y para Mejorar la Eficiencia Institucional	-	-	-	-	-	-
Apoyo a la Función Pública y al Mejoramiento de la Gestión	-	-	-	-	-	-
Operaciones Ajenas	-	-	-	-	-	-
Compromisos	-	-	-	-	-	-
Obligaciones de Cumplimiento de Resolución Jurisdiccional	-	-	-	-	-	-
Desastres Naturales	-	-	-	-	-	-
Obligaciones	-	-	-	-	-	-
Pensiones y Jubilaciones	-	-	-	-	-	-
Aportaciones a la Seguridad Social	-	-	-	-	-	-
Aportaciones a Fondos de Estabilización	-	-	-	-	-	-
Aportaciones a Fondos de Inversión y Reestructura de Pensiones	-	-	-	-	-	-
Programas de Gasto Federalizado (Gobierno Federal)	-	-	-	-	-	-
Gasto Federalizado	-	-	-	-	-	-
Participaciones a Entidades Federativas y Municipios	-	-	-	-	-	-
Costo financiero, deuda o apoyos a deudores y ahorradores de la banca	-	-	-	-	-	-
Adeudos de ejercicios fiscales anteriores	-	-	-	-	-	-
Total del Gasto	32,185,776	3,971,448	36,157,224	21,381,564	21,217,838	14,775,660

Concepto	Estimado/Aprobado	Devengado	Recaudado/Pagado
I. Ingresos Presupuestarios	32,185,776	22,507,276	22,507,276
1. Ingresos del Gobierno de la Entidad Federativa	-	-	-
2. Ingresos del Sector Paraestatal	32,185,776	22,507,276	22,507,276
II. Egresos Presupuestarios	32,185,776	21,381,564	21,217,838
3. Egresos del Gobierno de la Entidad Federativa	-	-	-
4. Egresos del Sector Paraestatal	32,185,776	21,381,564	21,217,838
III. Balance Presupuestario (Superávit o Déficit) (III= I - II)	-	1,125,712	1,289,438

Concepto	Estimado/Aprobado	Devengado	Recaudado/Pagado
III. Balance presupuestario (Superávit o Déficit)	-	1,125,712	1,289,438
IV. Intereses, Comisiones y Gastos de la Deuda	-	-	-
V. Balance Primario (Superávit o Déficit) (V= III + IV)	-	1,125,712	1,289,438

Concepto	Estimado/Aprobado	Devengado	Recaudado/Pagado
A. Financiamiento	-	-	-
B. Amortización de la deuda	-	-	-
C. Financiamiento Neto	-	-	-



INSTITUTO DE SERVICIOS REGISTRALES Y CATASTRALES
DEL ESTADO DE MORELOS
Organismo Público Descentralizado - Certificado Bajo la Norma ISO 9001-2008

CUENTA PUBLICA TRIMESTRAL
Instituto de Servicios Registrales y Catastrales
del Estado de Morelos
Programas y Proyectos de Inversión
Del 1 de Enero al 30 de Septiembre de 2023
(Pesos)



MORELOS
2018 - 2024

El Instituto de Servicios Registrales y Catastrales del Estado de Morelos, a la fecha no ha celebrado convenios relativos a Programas y Proyectos de Inversión, para el presente ejercicio.


ISRYC
INSTITUTO DE SERVICIOS REGISTRALES Y CATASTRALES
DEL ESTADO DE MORELOS
Organismo Público Descentralizado. Certificado Bajo la Norma ISO 9001:2008

CUENTA PUBLICA TRIMESTRAL
Instituto de Servicios Registrales y Catastrales del Estado de Morelos
Indicadores de Resultados
Del 1 de Enero al 30 de Septiembre de 2023

Proyecto 1: Registro, certificación y consulta de los actos jurídicos relativos a los bienes inmuebles, así como fortalecimiento de la administración catastral en los municipios y el Estado.

Indicadores	Unidad de medida	Meta 2022	Avance Programado	Avance real	Observaciones	Tipo de Metas
1. Porcentaje de inscripciones realizadas de documentos de la propiedad y el comercio.	Porcentaje	100%	100%	100%		Acumulada
2. Porcentaje de certificaciones realizadas de documentos inscritos de la propiedad y el comercio	Porcentaje	100%	100%	100%		Acumulada
3. Porcentaje de consultas atendidas sobre folios electrónicos de la propiedad y el comercio	Porcentaje	100%	100%	100%		Acumulada
4. Porcentaje de emisión de copias certificadas, informes de testamentos, testimonios y autorización y cierre de protocolos.	Porcentaje	100%	100%	100%		Acumulada
5. Porcentaje de predios vinculados registral y catastralmente.	Porcentaje	100%	100%	100%		Acumulada
6. Porcentaje de Modificaciones y actualizaciones realizadas a la base de datos del padrón catastral	Porcentaje	100%	100%	100%		Acumulada
7. Porcentaje Modificaciones y actualizaciones realizadas a la cartografía	Porcentaje	100%	100%	100%		Acumulada
8. Porcentaje de asesorías y/o capacitaciones impartidas a los Municipios en materia de Soporte técnico - administrativo	Porcentaje	100%	100%	100%		Acumulada



Anexos

TERCER INFORME DE CUENTA PÚBLICA
INSTITUTO DE SERVICIOS REGISTRALES Y CATASTRALES
ENERO - SEPTIEMBRE

2023

Relación de Esquemas Bursátiles y de Coberturas Financieras

De conformidad con lo dispuesto en último párrafo del art. 46 de la Ley General de Contabilidad Gubernamental, El Instituto de Servicios Registrales y Catastrales del Estado de Morelos, no existe información pertinente a Esquemas Bursátiles y de Cobertura Financiera que relacionar.



MORELOS
2018 - 2024



Instituto del Deporte y Cultura Física del Estado de Morelos

TERCER INFORME DE CUENTA PÚBLICA
ENTIDADES PARAESTATALES
ENERO - SEPTIEMBRE

2023



INSTITUTO
DEL DEPORTE

Introducción

TERCER INFORME DE CUENTA PÚBLICA
INSTITUTO DEL DEPORTE Y CULTURA
FISICA DEL ESTADO DE MORELOS
ENERO - SEPTIEMBRE

2023

Cuenta Pública del 01 de enero al 30 de septiembre de 2023

Introducción

Este organismo fue creado el 26 de julio del 2006, según Decreto no. 1169, publicado en el Periódico Oficial “Tierra y Libertad” no. 4475, páginas de la 23 a la 27.

Los estados financieros del Instituto del Deporte y Cultura Física del Estado de Morelos, proveen de información financiera a los principales usuarios de la misma, al Congreso y a los ciudadanos.

El objetivo del presente documento es la revelación del contexto y de los aspectos económicos-financieros más relevantes que influyeron en las decisiones del ejercicio contable y presupuestal de enero-septiembre 2023.

De conformidad con la normatividad del Consejo Nacional de Armonización Contable, este Instituto adquirió el sistema integrado de gestión pública, presupuesto y contabilidad gubernamental denominado “SCODAP” en el cual se han registrado las operaciones financieras desde el ejercicio 2012 y se han actualizado las licencias de los años 2013, 2014, 2015, 2016, 2017, 2018, 2019, 2020, 2021, 2022 y 2023. En dicho sistema los registros contables se realizan en base al plan de cuentas emitido por el CONAC de acuerdo a las matrices de conversión con las partidas del clasificador por objeto del gasto, así como al catálogo por rubros de ingresos. A partir de la versión del Scodap 2015 el sistema vincula la información financiera con los clasificadores por tipo de gasto, por función y clasificación administrativa. En él se genera la siguiente información:

Contable

- Estado de Actividades
- Estado de Situación Financiera
- Estado de Cambios en la Situación Financiera
- Estado Analítico del Activo
- Estado de Variación en la Hacienda Pública
- Estado de Flujos de Efectivo
- Notas a los Estados Financieros

Presupuestal

- Estado analítico de ingresos
- Estado analítico del ejercicio del presupuesto de egresos en clasificación por objeto del gasto, administrativa, funcional, servicios personales y por tipo de gasto.

Información Programática

- Gasto por Categoría Programática
- Indicadores de Postura Fiscal



**INSTITUTO
DEL DEPORTE**

Información Contable

TERCER INFORME DE CUENTA PÚBLICA
INSTITUTO DEL DEPORTE Y CULTURA
FISICA DEL ESTADO DE MORELOS
ENERO - SEPTIEMBRE

2023

Tercer Informe de Cuenta Pública
INSTITUTO DEL DEPORTE Y CULTURA FISICA DEL ESTADO DE MORELOS
 Estado de Actividades
 Del 1 de enero al 30 de septiembre de 2022 y 2023
 (Cifras en Pesos)



Concepto	2022	2023	Concepto	2023	2022
INGRESOS Y OTROS BENEFICIOS			GASTOS Y OTRAS PERDIDAS		
Ingresos de Gestión	-	-	Gastos de Funcionamiento	19,945,994	19,605,453
Impuestos	-	-	Servicios Personales	10,168,882	9,055,623
Cuotas y Aportaciones de Seguridad Social	-	-	Materiales y Suministros	626,219	854,733
Contribuciones de Mejoras	-	-	Servicios Generales	9,150,893	9,695,097
Derechos	-	-	Transferencias, Asignaciones, Subsidios y Otras Ayudas	46,265,888	21,152,814
Productos	-	-	Transferencias Internas y Asignaciones al Sector Público	-	-
Aprovechamientos	-	-	Transferencias al Resto del Sector Público	-	-
Ingresos por Venta de Bienes y Prestación de Servicios	-	-	Subsidios y Subvenciones	-	-
Participaciones, Aportaciones, Convenios, Incentivos Derivados de la Colaboración Fiscal, Fondos Distintos de Aportaciones, Transferencias, Asignaciones, Subsidios y Subvenciones, y Pensiones y Jubilaciones	73,987,840	57,737,199	Ayudas Sociales	46,094,535	21,152,814
Participaciones, Aportaciones, Convenios, Incentivos Derivados de la Colaboración Fiscal y Fondos Distintos de Aportaciones	26,000,000	16,000,000	Pensiones y Jubilaciones	171,353	-
Transferencias, Asignaciones, Subsidios y Subvenciones, y Pensiones y Jubilaciones	47,987,840	41,737,199	Transferencias a Fideicomisos, Mandatos y Contratos Análogos	-	-
Otros Ingresos y Beneficios	-	-	Transferencias a la Seguridad Social	-	-
Ingresos Financieros	-	-	Donativos	-	-
Incremento por Variación de Inventarios	-	-	Transferencias al Exterior	-	-
Disminución del Exceso de Estimaciones por Pérdida o Deterioro u Obsolescencia	-	-	Participaciones y Aportaciones	-	-
Disminución del Exceso de Provisiones	-	-	Participaciones	-	-
Otros Ingresos y Beneficios Varios	-	-	Aportaciones	-	-
Total de Ingresos y Otros Beneficios	73,987,840	57,737,199	Convenios	-	-
			Intereses, Comisiones y Otros Gastos de la Deuda Pública	-	-
			Intereses de la Deuda Pública	-	-
			Comisiones de la Deuda Pública	-	-
			Gastos de la Deuda Pública	-	-
			Costo por Coberturas	-	-
			Apoyos Financieros	-	-
			Otros Gastos y Pérdidas Extraordinarias	511,205	353,660
			Estimaciones, Depreciaciones, Deterioros, Obsolescencia y Amortizaciones	511,205	353,660
			Provisiones	-	-
			Disminución de Inventarios	-	-
			Otros Gastos	-	-
			Inversión Pública	-	-
			Inversión Pública no Capitalizable	-	-
			Total de Gastos y Otras Pérdidas	66,723,087	41,111,927
			Resultados del Ejercicio (Ahorro/Desahorro)	7,264,753	16,625,272

Bajo protesta de decir verdad declaramos que los Estados Financieros y sus notas, son razonablemente correctos y son responsabilidad del emisor.

Tercer Informe de Cuenta Pública
INSTITUTO DEL DEPORTE Y CULTURA FÍSICA DEL ESTADO DE MORELOS
 Estado de Situación Financiera
 Al 30 de septiembre de 2022 y 2023
 (Cifras en Pesos)



CONCEPTO	Año		CONCEPTO	Año	
	2023	2022		2023	2022
ACTIVO			PASIVO		
Activo Circulante			Pasivo Circulante		
Efectivo y Equivalentes	9,974,258	18,411,412	Cuentas por Pagar a Corto Plazo	456,141	584,284
Derechos a Recibir Efectivo o Equivalentes	628,687	4,390	Documentos por Pagar a Corto Plazo	-	-
Derechos a Recibir Bienes o Servicios	-	-	Porción a Corto Plazo de la Deuda Pública a Largo Plazo	-	-
Inventarios	-	-	Títulos y Valores a Corto Plazo	-	-
Almacenes	-	-	Pasivos Diferidos a Corto Plazo	-	-
Estimación por Pérdida o Deterioro de Activos Circulantes	-	-	Fondos y Bienes de Terceros en Garantía y/o Administración a Corto Plazo	212,760	182,720
Otros Activos Circulantes	-	-	Provisiones a Corto Plazo	-	-
Total de Activos Circulantes	10,602,945	18,415,802	Otros Pasivos a Corto Plazo	697,849	78,838
Activo No Circulante			Total de Pasivos Circulantes	1,366,750	845,842
Inversiones Financieras a Largo Plazo	-	-	Pasivo No Circulante		
Derechos a Recibir Efectivo o Equivalentes a Largo Plazo	-	-	Cuentas por Pagar a Largo Plazo	-	-
Bienes Inmuebles, Infraestructura y Construcciones en Proceso	-	-	Documentos por Pagar a Largo Plazo	-	-
Bienes Muebles	21,562,243	20,384,705	Deuda Pública a Largo Plazo	-	-
Activos Intangibles	329,600	329,600	Pasivos Diferidos a Largo Plazo	-	-
Depreciación, Deterioro y Amortización Acumulada de Bienes	(3,729,575)	(3,080,641)	Fondos y Bienes de Terceros en Garantía y/o en Administración a Largo Plazo	18,050	18,050
Activos Diferidos	-	-	Provisiones a Largo Plazo	-	-
Estimación por Pérdida o Deterioro de Activos no Circulantes	-	-	Total de Pasivos No Circulantes	18,050	18,050
Otros Activos no Circulantes	-	-	Total del Pasivo	1,384,800	863,892
Total de Activos No Circulantes	18,162,268	17,633,664	HACIENDA PÚBLICA / PATRIMONIO		
Total del Activo	28,765,213	36,049,466	Hacienda Pública / Patrimonio Contribuido	15,313,207	15,313,207
			Aportaciones	-	-
			Donaciones de Capital	15,313,207	15,313,207
			Actualización de la Hacienda Pública / Patrimonio	-	-
			Hacienda Pública / Patrimonio Generado	12,067,206	19,872,367
			Resultados del Ejercicio (Ahorro / Desahorro)	7,264,753	16,625,272
			Resultados de Ejercicios Anteriores	4,802,453	3,247,095
			Revalúos	-	-
			Reservas	-	-
			Rectificaciones de Resultados de Ejercicios Anteriores	-	-
			Exceso o Insuficiencia en la Actualización de la Hacienda Pública / Patrimonio	-	-
			Resultado por Posición Monetaria	-	-
			Resultado por Tenencia de Activos no Monetarios	-	-
			Total Hacienda Pública / Patrimonio	27,380,413	35,185,574
			Total del Pasivo y Hacienda Pública / Patrimonio	28,765,213	36,049,466

Bajo protesta de decir verdad declaramos que los Estados Financieros y sus notas, son razonablemente correctos y son responsabilidad del emisor.

Tercer Informe de Cuenta Pública
INSTITUTO DEL DEPORTE Y CULTURA FÍSICA DEL ESTADO DE MORELOS
 Estado de Situación Financiera Detallado - LDF
 Al 31 de diciembre de 2022 y al 30 de septiembre de 2023
 (Cifras en Pesos)



CONCEPTO		30 de septiembre 2023	31 de diciembre 2022	30 de septiembre 2023	31 de diciembre 2022
ACTIVO					
Activo Circulante					
Efectivo y Equivalentes		9,974,258	3,814,440	456,141	1,388,368
Efectivo		-	-	8,658	761,672
Bancos/Tesorería		9,974,258	3,814,440	201,011	160,201
Bancos/Dependencias y Otros		-	-	-	-
Inversiones Temporales (Hasta 3 meses)		-	-	-	-
Fondos con Afectación Específica		-	-	-	15,404
Depósitos de Fondos de Terceros en Garantía y/o Admón.		-	-	-	-
Otros Efectivos y Equivalentes		-	-	246,472	451,091
Derechos a Recibir Efectivo o Equivalentes		628,687	108,030	-	-
Inversiones Financieras de Corto Plazo		-	-	-	-
Cuentas por Cobrar a Corto Plazo		-	-	-	-
Deudores Diversos por Cobrar a Corto Plazo		628,687	108,030	-	-
Ingresos por Recuperar a Corto Plazo		-	-	-	-
Deudores por Anticipos de la Tesorería a Corto Plazo		-	-	-	-
Préstamos Otorgados a Corto Plazo		-	-	-	-
Otros Derechos a Recibir Efectivo o Equiv. a Corto Plazo		-	-	-	-
Derechos a Recibir Bienes o Servicios		-	-	-	-
Ant. a Proveedores por Adq. de Bienes y Prest. de Serv. a Corto Plazo		-	-	-	-
Ant. a Proveedores por Adq. de Bienes Inm. y Muebles a Corto Plazo		-	-	-	-
Ant. a Proveedores por Adq. de Bienes Intangibles a Corto Plazo		-	-	-	-
Anticipo a Contratistas por Obras Públicas a Corto Plazo		-	-	-	-
Otros Derechos a Recibir Bienes o Servicios a Corto Plazo		-	-	-	-
Inventarios		-	-	-	-
Inventario de Mercancías para Venta		-	-	-	-
Inventario de Mercancías Terminadas		-	-	-	-
Inventario de Mercancías en Proceso de Elaboración		-	-	-	-
Inventario de Materias Primas, Mat. y Suministros para Producción		-	-	-	-
Bienes en Tránsito		-	-	-	-
Almacenes		-	-	212,760	182,731
Estimación por Pérdida o Deterioro de Activos Circulantes		-	-	-	-
Est. para Ctas. Incobrables por Derechos a Recibir Efectivo o Equiv.		-	-	-	-
Estimación por Deterioro de Inventarios		-	-	-	-
Otros Activos Circulantes		-	-	-	-
Valores en Garantía		-	-	-	-
Bienes en Garantía (excluye depósitos de fondos)		-	-	697,849	4,552
Bienes Deriv. de Embargos, Decom., Aseguramientos y Dación en Pago		-	-	697,849	4,552
Adquisición con Fondos de Terceros		-	-	-	-
Total de Activos Circulantes		10,602,945	3,922,470	1,366,750	1,575,651
PASIVO					
Pasivo Circulante					
Cuentas por Pagar a Corto Plazo		-	-	-	-
Servicios Personales por Pagar a Corto Plazo		-	-	-	-
Proveedores por Pagar a Corto Plazo		-	-	-	-
Contratistas por Obras Públicas por Pagar a Corto Plazo		-	-	-	-
Participaciones y Aportaciones por Pagar a Corto Plazo		-	-	-	-
Transferencias Otorgadas por Pagar a Corto Plazo		-	-	-	-
Int., Comisiones y Otros Gastos de la Deuda Púb. por Pagar a Corto Plazo		-	-	-	-
Retenciones y Contribuciones por Pagar a Corto Plazo		-	-	-	-
Devoluciones de la Ley de Ingresos por Pagar a Corto Plazo		-	-	-	-
Otras Cuentas por Pagar a Corto Plazo		-	-	-	-
Documentos por Pagar a Corto Plazo		-	-	-	-
Documentos Comerciales por Pagar a Corto Plazo		-	-	-	-
Documentos con Contratistas por Obras Púb. por Pagar a Corto Plazo		-	-	-	-
Otros Documentos por Pagar a Corto Plazo		-	-	-	-
Porción a Corto Plazo de la Deuda Pública a Largo Plazo		-	-	-	-
Porción a Corto Plazo de la Deuda Pública		-	-	-	-
Porción a Corto Plazo de Arrendamiento Financiero		-	-	-	-
Títulos y Valores a Corto Plazo		-	-	-	-
Pasivos Diferidos a Corto Plazo		-	-	-	-
Ingresos Cobrados por Adelantado a Corto Plazo		-	-	-	-
Intereses Cobrados por Adelantado a Corto Plazo		-	-	-	-
Otros Pasivos Diferidos a Corto Plazo		-	-	-	-
Fondos y Bienes de Terceros en Garantía y/o Admón. a C. P.		-	-	212,760	182,731
Fondos en Garantía a Corto Plazo		-	-	-	-
Fondos en Administración a Corto Plazo		-	-	-	-
Fondos Contingentes a Corto Plazo		-	-	-	-
Fondos de Fideicomisos, Mandatos y Contratos Análogos a Corto Plazo		-	-	-	-
Otros Fondos de Terceros en Garantía y/o Administración a Corto Plazo		-	-	212,760	182,731
Valores y Bienes en Garantía a Corto Plazo		-	-	-	-
Provisiones a Corto Plazo		-	-	-	-
Provisión para Demandas y Juicios a Corto Plazo		-	-	-	-
Provisión para Contingencias a Corto Plazo		-	-	-	-
Otras Provisiones a Corto Plazo		-	-	-	-
Otros Pasivos a Corto Plazo		-	-	697,849	4,552
Ingresos por Clasificar		-	-	697,849	4,552
Recaudación por Participar		-	-	-	-
Otros Pasivos Circulantes		-	-	-	-
Total de Pasivos Circulantes		1,366,750	1,575,651	1,366,750	1,575,651

Tercer Informe de Cuenta Pública
INSTITUTO DEL DEPORTE Y CULTURA FÍSICA DEL ESTADO DE MORELOS
 Estado de Situación Financiera Detallado - LDF
 Al 31 de diciembre de 2022 y al 30 de septiembre de 2023
 (Cifras en Pesos)



CONCEPTO	30 de septiembre 2023	31 de diciembre 2022	CONCEPTO	30 de septiembre 2023	31 de diciembre 2022
Activo No Circulante			Pasivo No Circulante		
Inversiones Financieras a Largo Plazo	-	-	Cuentas por Pagar a Largo Plazo	-	-
Derechos a Recibir Efectivo o Equivalentes a Largo Plazo	-	-	Documentos por Pagar a Largo Plazo	-	-
Bienes Inmuebles, Infraestructura y Const. en Proceso	-	-	Deuda Pública a Largo Plazo	-	-
Bienes Muebles	21,562,243	21,151,832	Pasivos Diferidos a Largo Plazo	-	-
Activos Intangibles	329,600	329,600	Fdos. y Bienes de Terceros en Garantía y/o en Admón. a L.P.	18,050	18,050
Depreciación, Deterioro y Amortización Acumulada de Bienes	(3,729,575)	(3,218,370)	Provisiones a Largo Plazo	-	-
Activos Diferidos	-	-	Total de Pasivos No Circulantes	18,050	18,050
Estimación por Pérdida o Deterioro de Activos no Circulantes	-	-	Total del Pasivo	1,384,800	1,593,701
Otros Activos no Circulantes	-	-			
Total de Activos No Circulantes	18,162,268	18,263,062	HACIENDA PÚBLICA / PATRIMONIO		
			Hacienda Pública / Patrimonio Contribuido	15,313,207	15,313,207
			Aportaciones	-	-
			Donaciones de Capital	15,313,207	15,313,207
			Actualización de la Hacienda Pública / Patrimonio	-	-
Total del Activo	28,765,213	22,185,532	Hacienda Pública / Patrimonio Generado	12,067,206	5,278,624
			Resultados del Ejercicio (Ahorro / Desahorro)	7,264,753	2,031,529
			Resultados de Ejercicios Anteriores	4,802,453	3,247,095
			Revalúos	-	-
			Reservas	-	-
			Rectificaciones de Resultados de Ejercicios Anteriores	-	-
			Exceso o Insuficiencia en la Actualización de la Hacienda Pública / Patrimonio	-	-
			Resultado por Posición Monetaria	-	-
			Resultado por Tenencia de Activos no Monetarios	-	-
			Total Hacienda Pública / Patrimonio	27,380,413	20,591,831
			Total del Pasivo y Hacienda Pública / Patrimonio	28,765,213	22,185,532

Bajo protesta de decir verdad declaramos que los Estados Financieros y sus notas, son razonablemente correctos y son responsabilidad del emisor.

Tercer Informe de Cuenta Pública
INSTITUTO DEL DEPORTE Y CULTURA FÍSICA DEL ESTADO DE MORELOS
 Estado de Cambios en la Situación Financiera
 Del 1 de enero al 30 de septiembre de 2023
 (Cifras en Pesos)



Concepto	Origen	Aplicación	Concepto	Origen	Aplicación
ACTIVO	511,205	7,090,886	PASIVO	723,326	932,227
Activo Circulante	-	6,680,475	Pasivo Circulante	723,326	932,227
Efectivo y Equivalentes	-	6,159,818	Cuentas por Pagar a Corto Plazo	-	932,227
Derechos a Recibir Efectivo o Equivalentes	-	520,657	Documentos por Pagar a Corto Plazo	-	-
Derechos a Recibir Bienes o Servicios	-	-	Porción a Corto Plazo de la Deuda Pública a Largo Plazo	-	-
Inventarios	-	-	Títulos y Valores a Corto Plazo	-	-
Almacenes	-	-	Pasivos Diferidos a Corto Plazo	-	-
Estimación por Pérdida o Deterioro de Activos Circulantes	-	-	Fdos. y Bienes de Terceros en Garantía y/o Admón. a C. P.	30,029	-
Otros Activos Circulantes	-	-	Provisiones a Corto Plazo	-	-
Activo No Circulante	511,205	410,411	Otros Pasivos a Corto Plazo	693,297	-
Inversiones Financieras a Largo Plazo	-	-	Pasivo No Circulante	-	-
Derechos a Recibir Efectivo o Equivalentes a Largo Plazo	-	-	Cuentas por Pagar a Largo Plazo	-	-
Bienes Inmuebles, Infraestructura y Constr. en Proceso	-	-	Documentos por Pagar a Largo Plazo	-	-
Bienes Muebles	-	410,411	Deuda Pública a Largo Plazo	-	-
Activos Intangibles	-	-	Pasivos Diferidos a Largo Plazo	-	-
Depreciación, Deterioro y Amort. Acumulada de Bienes	511,205	-	Fdos. y Bienes de Terceros en Garantía y/o Admón. a L. P.	-	-
Activos Diferidos	-	-	Provisiones a Largo Plazo	-	-
Est. por Pérdida o Deterioro de Activos no Circulantes	-	-	HACIENDA PÚBLICA / PATRIMONIO	6,788,582	-
Otros Activos no Circulantes	-	-	Hacienda Pública / Patrimonio Contribuido	-	-
			Aportaciones	-	-
			Donaciones de Capital	-	-
			Actualización de la Hacienda Pública / Patrimonio	-	-
			Hacienda Pública / Patrimonio Generado	6,788,582	-
			Resultados del Ejercicio (Ahorro / Desahorro)	5,233,224	-
			Resultados de Ejercicios Anteriores	1,555,358	-
			Revalúos	-	-
			Reservas	-	-
			Rectificaciones de Resultados de Ejercicios Anteriores	-	-
			Exceso o Insuficiencia en la Actualización de la Hacienda Pública / Patrimonio	-	-
			Resultado por Posición Monetaria	-	-
			Resultado por Tenencia de Activos no Monetarios	-	-

Bajo protesta de decir verdad declaramos que los Estados Financieros y sus notas, son razonablemente correctos y son responsabilidad del emisor.

Tercer Informe de Cuenta Pública
INSTITUTO DEL DEPORTE Y CULTURA FISICA DEL ESTADO DE MORELOS
 Estado Analítico del Activo
 Del 1 de enero al 30 de septiembre de 2023
 (Cifras en Pesos)



Concepto	Saldo Inicial 1	Cargos del Periodo 2	Abonos del Periodo 3	Saldo Final 4 = (1 + 2 - 3)	Variación del Periodo (4 - 1)
ACTIVO	22,185,532	181,715,063	175,135,382	28,765,213	6,579,681
Activo Circulante	3,922,470	181,304,652	174,624,177	10,602,945	6,680,475
Efectivo y Equivalentes	3,814,440	93,488,898	87,329,080	9,974,258	6,159,818
Derechos a Recibir Efectivo o Equivalentes	108,030	87,815,754	87,295,097	628,687	520,657
Derechos a Recibir Bienes o Servicios	-	-	-	-	-
Inventarios	-	-	-	-	-
Almacenes	-	-	-	-	-
Estimación por Pérdida o Deterioro de Activos Circulantes	-	-	-	-	-
Otros Activos Circulantes	-	-	-	-	-
Activo No Circulante	18,263,062	410,411	511,205	18,162,268	(100,794)
Inversiones Financieras a Largo Plazo	-	-	-	-	-
Derechos a Recibir Efectivo o Equivalentes a Largo Plazo	-	-	-	-	-
Bienes Inmuebles, Infraestructura y Constr. en Proceso	-	-	-	-	-
Bienes Muebles	21,151,832	410,411	-	21,562,243	410,411
Activos Intangibles	329,600	-	-	329,600	-
Depreciación, Deterioro y Amort. Acumulada de Bienes	(3,218,370)	-	511,205	(3,729,575)	(511,205)
Activos Diferidos	-	-	-	-	-
Est. por Pérdida o Deterioro de Activos no Circulantes	-	-	-	-	-
Otros Activos no Circulantes	-	-	-	-	-

Bajo protesta de decir verdad declaramos que los Estados Financieros y sus notas, son razonablemente correctos y son responsabilidad del emisor.

Tercer Informe de Cuenta Pública
INSTITUTO DEL DEPORTE Y CULTURA FISICA DEL ESTADO DE MORELOS
 Estado Analítico de la Deuda y Otros Pasivos
 Del 1 de enero al 30 de septiembre de 2023
 (Cifras en Pesos)

Denominación de las Deudas	Moneda de Contratación	Institución o País Acreedor	Saldo Inicial del Periodo	Saldo Final del Periodo
DEUDA PÚBLICA				
Corto Plazo				
Deuda Interna	Pesos		-	-
Instituciones de Crédito			-	-
Títulos y Valores			-	-
Arrendamientos Financieros			-	-
Deuda Externa	Pesos		-	-
Organismos Financieros Internacionales			-	-
Deuda Bilateral			-	-
Títulos y Valores			-	-
Arrendamientos Financieros			-	-
<i>Subtotal a Corto Plazo</i>			-	-
Largo Plazo				
Deuda Interna	Pesos		-	-
Instituciones de Crédito			-	-
Títulos y Valores			-	-
Arrendamientos Financieros			-	-
Deuda Externa	Pesos		-	-
Organismos Financieros Internacionales			-	-
Deuda Bilateral			-	-
Títulos y Valores			-	-
Arrendamientos Financieros			-	-
<i>Subtotal a Largo Plazo</i>			-	-
Otros Pasivos			1,593,701	1,384,800
Total Deuda y Otros Pasivos			1,593,701	1,384,800

Bajo protesta de decir verdad declaramos que los Estados Financieros y sus notas, son razonablemente correctos y son responsabilidad del emisor.

Denominación de la Deuda Pública y Otros Pasivos	Saldo al 31 de Diciembre de 2022	Disposiciones del Periodo	Amortizaciones del Periodo	Revaluaciones, Reclasificaciones y Otros Ajustes	Saldo Final del Periodo	Pago de Intereses del Periodo	Pago de Comisiones y demás costos asociados durante el Periodo
Deuda Pública	-	-	-	-	-	-	-
<i>Corto Plazo</i>	-	-	-	-	-	-	-
<i>Instituciones de Crédito</i>	-	-	-	-	-	-	-
<i>Títulos y Valores</i>	-	-	-	-	-	-	-
<i>Arrendamientos Financieros</i>	-	-	-	-	-	-	-
<i>Largo Plazo</i>	-	-	-	-	-	-	-
<i>Instituciones de Crédito</i>	-	-	-	-	-	-	-
<i>Títulos y Valores</i>	-	-	-	-	-	-	-
<i>Arrendamientos Financieros</i>	-	-	-	-	-	-	-
Otros Pasivos	1,593,701	-	-	-	1,384,800	-	-
Total de la Deuda Pública y Otros Pasivos	1,593,701	-	-	-	1,384,800	-	-
Deuda Contingente¹ (Informativo)							
Deuda Contingente 1	-	-	-	-	-	-	-
Deuda Contingente 2	-	-	-	-	-	-	-
Deuda Contingente xx	-	-	-	-	-	-	-
Valor de Instrumentos Bono Cupón Cero²							
Instrumento Bono Cupón Cero 1	-	-	-	-	-	-	-
Instrumento Bono Cupón Cero 2	-	-	-	-	-	-	-
Instrumento Bono Cupón Cero 3	-	-	-	-	-	-	-

1 Se refiere a cualquier Financiamiento sin fuente o garantía de pago definida, que sea asumida de manera solidaria o subsidiaria por las Entidades Federativas con sus Municipios, organismos descentralizados y empresas de participación estatal mayoritaria y fideicomisos, locales o municipales, y por los Municipios con sus respectivos organismos descentralizados y empresas de participación municipal mayoritaria.

2 Se refiere al valor del Bono Cupón Cero que respalda el pago de los créditos asociados al mismo (Activo).

Obligaciones a Corto Plazo	Monto Contratado	Plazo Pactado	Tasa de Interés	Comisiones y Costos Relacionados	Tasa Efectiva
Obligaciones a Corto Plazo (Informativo)					
Crédito 1	-	-	-	-	-
Crédito 2	-	-	-	-	-
Crédito xx	-	-	-	-	-

Bajo protesta de decir verdad declaramos que los Estados Financieros y sus notas, son razonablemente correctos y son responsabilidad del emisor.

Denominación de las Obligaciones Diferentes de Financiamiento	Fecha del Contrato	Fecha de inicio de operación del proyecto	Fecha de vencimiento	Monto de la inversión pactado	Plazo pactado	Monto promedio mensual del pago de la contraprestación	Monto promedio mensual del pago de la contraprestación al pago de inversión	Monto pagado de la inversión actualizado al 30 de septiembre de 2023	Saldo pendiente por pagar de la inversión al 30 de septiembre de 2023
Asociaciones Público Privadas (APP´s)				-		-	-	-	-
APP 1				-		-	-	-	-
APP 2				-		-	-	-	-
APP 3				-		-	-	-	-
APP XX				-		-	-	-	-
Otros Instrumentos				-		-	-	-	-
Otro Instrumento 1				-		-	-	-	-
Otro Instrumento 2				-		-	-	-	-
Otro Instrumento 3				-		-	-	-	-
Otro Instrumento xx				-		-	-	-	-
Total de Obligaciones Diferentes de Financiamiento				-		-	-	-	-

NO APLICA

Bajo protesta de decir verdad declaramos que los Estados Financieros y sus notas, son razonablemente correctos y son responsabilidad del emisor.

Tercer Informe de Cuenta Pública
INSTITUTO DEL DEPORTE Y CULTURA FÍSICA DEL ESTADO DE MORELOS
 Estado de Variación en la Hacienda Pública
 Del 1 de enero al 30 de septiembre de 2023
 (Cifras en Pesos)



Concepto	Hacienda Pública/Patrimonio Contribuido	Hacienda Pública/Patrimonio Generado de Ejercicios Anteriores	Hacienda Pública/Patrimonio Generado del Ejercicio	Exceso o Insuficiencia en la Actualización de la Hacienda Pública / Patrimonio	TOTAL
Hacienda Pública / Patrimonio Contribuido Neto de 2022	15,313,207	-	-	-	15,313,207
Aportaciones	-	-	-	-	-
Donaciones de Capital	15,313,207	-	-	-	15,313,207
Actualización de la Hacienda Pública / Patrimonio	-	-	-	-	-
Hacienda Pública / Patrimonio Generado Neto de 2022	-	3,247,095	2,031,529	-	5,278,624
Resultados del Ejercicio (Ahorro / Desahorro)	-	-	2,031,529	-	2,031,529
Resultados de Ejercicios Anteriores	-	3,247,095	-	-	3,247,095
Revalúos	-	-	-	-	-
Reservas	-	-	-	-	-
Rectificaciones de Resultados de Ejercicios Anteriores	-	-	-	-	-
Exceso o Insuficiencia en la Actualización de la Hacienda Pública / Patrimonio Neto de 2022	-	-	-	-	-
Resultado por Posición Monetaria	-	-	-	-	-
Resultado por Tenencia de Activos no Monetarios	-	-	-	-	-
Hacienda Pública / Patrimonio Neto Final de 2022	15,313,207	3,247,095	2,031,529	-	20,591,831
Cambios en la Hacienda Pública / Patrimonio Contribuido Neto de 2023	-	-	-	-	-
Aportaciones	-	-	-	-	-
Donaciones de Capital	-	-	-	-	-
Actualización de la Hacienda Pública / Patrimonio	-	-	-	-	-
Variaciones de la Hacienda Pública / Patrimonio Generado Neto de 2023	-	1,555,358	5,233,224	-	6,788,582
Resultados del Ejercicio (Ahorro / Desahorro)	-	-	7,264,753	-	7,264,753
Resultados de Ejercicios Anteriores	-	1,555,358	(2,031,529)	-	(476,171)
Revalúos	-	-	-	-	-
Reservas	-	-	-	-	-
Rectificaciones de Resultados de Ejercicios Anteriores	-	-	-	-	-
Cambios en el Exceso o Insuficiencia en la Actualización de la Hacienda Pública / Patrimonio Neto de 2023	-	-	-	-	-
Resultado por Posición Monetaria	-	-	-	-	-
Resultado por Tenencia de Activos no Monetarios	-	-	-	-	-
Hacienda Pública / Patrimonio Neto Final de 2023	15,313,207	4,802,453	7,264,753	-	27,380,413

Bajo protesta de decir verdad declaramos que los Estados Financieros y sus notas, son razonablemente correctos y son responsabilidad del emisor.

Concepto		2023	2022	Concepto		2023	2022
Flujos de Efectivo de las Actividades de Operación				Flujos de Efectivo de las Actividades de Inversión			
Origen		73,987,840	57,737,199	Origen		-	-
Impuestos		-	-	Bienes Inmuebles, Infraestructura y Construcciones en Proceso		-	-
Cuotas y Aportaciones de Seguridad Social		-	-	Bienes Muebles		-	-
Contribuciones de Mejoras		-	-	Otros Orígenes de Inversión		-	-
Derechos		-	-	Aplicación		1,104,935	841,553
Productos		-	-	Bienes Inmuebles, Infraestructura y Construcciones en Proceso		-	-
Aprovechamientos		-	-	Bienes Muebles		410,411	39,382
Ingresos por Venta de Bienes y Prestación de Servicios		-	-	Otras Aplicaciones de Inversión		694,524	802,171
Participaciones, Aportaciones, Convenios, Incentivos Derivados de la Colaboración Fiscal y Fondos Distintos de Aportaciones		26,000,000	16,000,000				
Transferencias, Asignaciones, Subsidios y Subvenciones, y Pensiones y Jubilaciones		47,987,840	41,737,199	Flujos Netos de Efectivo por Actividades de Inversión		(1,104,935)	(841,553)
Otros Orígenes de Operación		-	-	Flujo de Efectivo de las Actividades de Financiamiento			
Aplicación		66,723,087	41,111,927	Origen		-	-
Servicios Personales		10,168,882	9,055,623	Endeudamiento Neto		-	-
Materiales y Suministros		626,219	854,733	Interno		-	-
Servicios Generales		9,150,893	9,695,097	Externo		-	-
Transf. Internas y Asignaciones al Sector Público		-	-	Otros Orígenes de Financiamiento		-	-
Transferencias al resto del Sector Público		-	-	Aplicación		-	-
Subsidios y Subvenciones		-	-	Servicios de la Deuda		-	-
Ayudas Sociales		46,094,535	21,152,814	Interno		-	-
Pensiones y Jubilaciones		171,353	-	Externo		-	-
Transf. a Fideicomisos, Mandatos y Contratos Análogos		-	-	Otras Aplicaciones de Financiamiento		-	-
Transferencias a la Seguridad Social		-	-	Flujos Netos de Efectivo por Actividades de Financiamiento		-	-
Donativos		-	-	Incremento/Disminución Neta en el Efectivo y Equivalentes al Efectivo		6,159,818	15,783,719
Transferencias al Exterior		-	-	Flujo de Efectivo de las Actividades de Operación			
Participaciones		-	-	Flujos Netos de Efectivo por Actividades de Operación		7,264,753	16,625,272
Aportaciones		-	-	Incremento/Disminución Neta en el Efectivo y Equivalentes al Efectivo		353,660	
Convenios		-	-	Flujos Netos de Efectivo por Actividades de Operación		7,264,753	16,625,272
Otras Aplicaciones de Operación		511,205	353,660	Incremento/Disminución Neta en el Efectivo y Equivalentes al Efectivo al Inicio del Ejercicio		3,814,440	2,627,693
Flujos Netos de Efectivo por Actividades de Operación		7,264,753	16,625,272	Flujo de Efectivo de las Actividades de Operación		9,974,258	18,411,412

Bajo protesta de decir verdad declaramos que los Estados Financieros y sus notas, son razonablemente correctos y son responsabilidad del emisor.

La administración del periodo 2012-2018 del Instituto del Deporte y Cultura Física del Estado de Morelos generó un adeudo con el Sistema de Agua Potable y Alcantarillado de Cuernavaca (SAPAC) que al 31 de diciembre 2018 asciende a \$3'815,443.00 según recibo n° 00081564.

Actualmente se están realizando las gestiones correspondientes por parte del área jurídica del Instituto del Deporte y darle una solución a éste pasivo.

El importe al 31 de diciembre de 2022 que se presenta es de \$5'791,415.00 del bimestre 6 del año 2022 con recibo n° 0412282, el cual se tiene registrado en cuentas de orden.

INSTITUTO DEL DEPORTE Y CULTURA FÍSICA DEL ESTADO DE MORELOS
NOTAS A LOS ESTADOS FINANCIEROS
Del 1° de Enero al 30 de Septiembre de 2023

A) NOTAS DE DESGLOSE

I) NOTAS AL ESTADO DE SITUACIÓN FINANCIERA

Activo

Efectivo y equivalentes

Bancos

El saldo de esta cuenta es por la cantidad de \$ 9,974,257.84 y se integra del saldo al 30 de Septiembre de 2023 de las cuentas bancarias propiedad del instituto las cuales son las siguientes:

Cuenta	
Banca Mifel No. Cuenta 340010167 federal	15,626.58
Banca Mifel No. Cuenta 340010132 ingresos propios	211.46
Banca Afirme No. Cuenta 143129292 recurso propio	3,384,022.27
Banca Afirme No. Cuenta 143129284 recurso estatal	224,283.02
Banco Azteca No. Cuenta 51916187 Concentradora	10,400.00
Banco Azteca No. Cuenta 51916277 U.D. Alberca Centenario propio	5,550.00
Banco Azteca No. Cuenta 51916301 U.D. Caeza propio	19,930.00
Banco Azteca No. Cuenta 51916312 U.D. Margarita Maza propio	1,920.00
Banco Azteca No. Cuenta 51916198 U.D. Centenario propio	11,395.00
Banco Azteca No. Cuenta 51916345 U.D. Miraval propio	300.00
Banco Azteca No. Cuenta 51916299 U.D. Revolución propio	18,580.00
Banco Azteca No. Cuenta 519133099 U.D. Los Pinos propio	1,480.00
Banca Afirme No. Cuenta 143134555 recurso estatal nomina	1,185,279.43
Banca Afirme No. Cuenta 143134563 recurso estatal gasto operativo	2,042,679.68
Banca Afirme No. Cuenta 143134571 apoyo recurso estatal deporte	1,634,542.93
Banca Afirme No. Cuenta 143134598 recurso estatal deporte adaptado	1,369,215.93
Banca Afirme No. Cuenta 143134601 recurso estatal jubilados	18,812.41
Banca Afirme No. Cuenta 143135128 recurso federal Nacionales 2023	30,029.13
Total	9,974,257.84

Derechos a recibir efectivo y equivalentes y bienes y servicios a recibir

Deudores diversos por cobrar a corto plazo

El saldo de esta cuenta es por la cantidad de \$ 628,687.30 y se integra de la siguiente manera:

Deudores varios	404.36
Deudores por Carpeta de Investigación FECC/538/2023-10 del C. Edxon Gerardo Salgado Pineda	628,282.94
Total	628,687.30

Bienes muebles, inmuebles e intangibles

Bienes muebles

El saldo de la cuenta de bienes muebles es por la cantidad de \$ 21,562,242.78 y se integra de la siguiente manera:

Mobiliario y equipo de administración	2,988,827.46
Mobiliario y equipo educacional y recreativo	9,883,788.40
Equipo e instrumental médico y de laboratorio	402,725.25
Equipo de transporte	8,054,276.15
Maquinaria , otros equipos y herramientas	232,625.52
Total	21,562,242.78

Activos intangibles

El saldo de esta cuenta es por la cantidad de \$ 329,600.00, y se integra como sigue:

Software	329,600.00
Total	329,600.00

Depreciación, deterioro y amortización acumulada de bienes

Depreciación acumulada de bienes muebles

El saldo de esta cuenta es por la cantidad de (\$ 3,399,975.25) que se integra de la siguiente manera:

Depreciación de bienes muebles 2012	(362,349.95)
Depreciación de bienes muebles 2013	(719,818.75)
Depreciación de bienes muebles 2014	(997,259.44)
Depreciación de bienes muebles 2015	(44,145.69)
Depreciación de bienes muebles 2016	(96,939.38)
Depreciación de bienes muebles 2017	(6,866.48)
Depreciación de bienes muebles 2019	(125,456.42)
Depreciación de bienes muebles 2020	(202,426.32)
Depreciación de bienes muebles 2021	(626,713.60)
Depreciación de bienes muebles 2022	(196,611.84)
Depreciación de bienes muebles 2023	(21,387.38)
Total	(3,399,975.25)

Amortización acumulada de activos intangibles

El saldo de esta cuenta es por la cantidad de (\$329,600.00) que se integra de la siguiente manera:

Amortización de activos intangibles 2013	(318,000.00)
Amortización de activos intangibles 2019	(11,600.00)
Total	(329,600.00)

Pasivo

Cuentas por pagar a corto plazo

Servicios Personales por pagar

El saldo de esta cuenta es por la cantidad de \$8,657.84 como a continuación se detalla:

Provisión aguinaldo 2022 Norma Vaquero Vences Personal de nómina mecanizada del Instituto recurso estatal	5,672.26
Provisión finiquito 2022 Norma Vaquero Vences Personal de nómina mecanizada del Instituto recurso estatal	2,985.58
Total	8,657.84

Proveedores por pagar

El saldo de esta cuenta es por la cantidad de \$201,010.98 como a continuación se detalla:

Gobierno del Estado de Morelos	19,603.00
Servicio diurno de 12 horas del mes de marzo 2018 recurso estatal	
Priscila Santoveña Ocampo	14,000.00
Honorarios asimilables de los meses de julio y agosto 2018 recurso estatal	
Grupo de Mantenimiento Admón y Servicio S.C.	119,846.05
Conservación de agua de albercas Septiembre 2023 recurso estatal	
Cía. Hidrogas de Cuernavaca	47,561.93
Conservación de agua de albercas Septiembre 2023 recurso estatal	
Total	201,010.98

Retenciones y contribuciones por pagar

El saldo de esta cuenta es por la cantidad de \$246,471.89 que se integra de la siguiente manera:

Retenciones I.S.R. sobre Sueldos Estatal	66,840.82
Retenciones I.S.R. Asimilables Estatal	24,952.08
Cuota Obrera Aportación IMSS	25,744.03
Cuota Obrera Aportación Seguro de Vida	124.50
Cuota Obrera Aportación Sindicato	2,384.92
Cuota Obrera Aportación Gastos Funerarios	360.00
Cuota Obrera Aportación Instituto de Crédito	8,198.40
Retenciones por Pensión Alimenticia	2,851.26
Retenciones por Préstamos y Créditos de los trabajadores al Instituto de Crédito	103,198.21
Retenciones I.S.R. Servicios Profesionales Propio	6,624.87
Retenciones I.S.R. Resico Estatal	48.46
Retenciones I.S.R. Resico Propio	(0.19)
Retenciones por préstamos del Sindicato a Trabajadores	563.50
Retenciones del 2 al millar con proveedores	4,581.03
Total	246,471.89

Otros fondos de terceros en garantía y/o administración a corto plazo

El saldo de esta cuenta es por la cantidad de \$ 212,759.80 se integra por el saldo acreedor resultado de la queja administrativa 08/2015 \$ 182,720.00, Mapfre de México, S.A. \$10.67 e Intereses ganados de la cuenta de Conade \$30,029.13

Otros pasivos a corto plazo

El saldo de esta cuenta es por la cantidad de \$ 697,849.40 corresponde a los ingresos por clasificar al 30 de septiembre de 2023, el cual se integra: por los saldos bancarios de Banco Azteca \$69,555.00; Mifel 10132 \$11.46 y el saldo deudor del C. Edxon Gerardo Salgado Pineda por Carpeta de Investigación FECC/538/2023-10 de \$628,282.94.

Otros fondos de Terceros por pagar a largo plazo

El saldo de esta cuenta es por la cantidad de \$ 18,050.00

II) NOTAS AL ESTADO DE ACTIVIDADES

Ingresos de gestión

Participaciones y aportaciones.

Convenios

Esta cuenta muestra los ingresos convenidos con la Comisión Nacional de Cultura Física y Deporte referente al recurso federal que recibe el Instituto con un saldo de \$ 26,000,000.00 al 30 de Septiembre de 2023 y se integra de la siguiente manera:

Conade Nacionales 2023		26,000,000.00
	Total	26,000,000.00

Transferencias, asignaciones, subsidios y otras ayudas.

Esta cuenta muestra los ingresos recibidos por el Gobierno del Estado de Morelos a través de transferencias con un saldo de \$ 47,987,840.57 al 30 de Septiembre de 2023 y se integra de la siguiente manera:

Recurso Estatal para la Operación del Instituto

Servicios personales		11,139,308.11
Materiales y suministros		1,259,941.98
Servicios generales		6,943,531.00
Bienes muebles		147,400.00
Pensiones y Jubilaciones		167,075.48
Intereses ganados cuentas bancarias de recurso estatal		96,143.29
Ingresos propios - ampliación presupuestal		5,834,440.71
Unidad deportiva Revolución	912,596.25	
Unidad deportiva Centenario	1,211,746.32	
Unidad deportiva Miraval	93,610.00	
Unidad deportiva Miguel Alemán	17,400.00	
Unidad deportiva Margarita Maza	126,375.00	
Unidad deportiva Ticumán	1,900.00	
Complejo acuático Emiliano Zapata	1,207,561.00	
Unidad deportiva Los Pinos	87,125.00	
Alberca Centenario	1,979,974.81	
Centro Médico Centenario	193,290.00	
Otros ingresos	1,800.00	
Intereses ganados recurso propio Banco Azteca	1,062.33	
	Total	25,587,840.57

Recurso Estatal para Apoyo a deportistas Convencional y Adaptado

Apoyo a deportistas que participen en competencias *		13,900,000.00
Apoyo y difusión del Deporte Adaptado		1,500,000.00
Apoyo financiero Nacionales CONADE 2023		7,000,000.00
	Total	22,400,000.00

Gastos y otras pérdidas:

Servicios personales

El gasto por las remuneraciones al personal de carácter permanente al 30 de Septiembre de 2023 presenta un importe de \$ 10,168,881.88 y se integra como sigue:

Remuneraciones al personal de carácter permanente	2,717,260.99
Remuneraciones al personal de carácter transitorio	2,308,462.39
Remuneraciones adicionales y especiales	759,125.67
Seguridad social	1,361,695.98
Otras prestaciones sociales y económicas	3,022,336.85
Total	10,168,881.88

Materiales y suministros

Esta cuenta presenta un saldo de \$ 626,218.96 y se integra de la siguiente manera:

Materiales de administración, emisión de documentos y artículos oficiales	397,441.71
Alimentos y utensilios	7,702.80
Materiales y artículos de construcción y de reparación	44,226.67
Productos químicos, farmacéuticos y de laboratorio	46,314.90
Combustibles, lubricantes y aditivos	35,020.14
Vestuario, blancos, prendas de protección y artículos deportivos	5,695.60
Herramientas, refacciones y accesorios menores	89,817.14
Total	626,218.96

Servicios generales

Esta cuenta tiene un saldo de \$ 9,150,892.86 y se integra de la siguiente manera:

Servicios básicos	3,130,038.73
Servicios profesionales, científicos y técnicos y otros servicios	4,702,656.54
Servicios financieros bancarios y comerciales	4,196.88
Servicios de instalación, reparación, mantenimiento y conservación	1,071,309.71
Servicios de traslado y viáticos	79,662.00
Otros servicios generales	163,029.00
Total	9,150,892.86

Transferencias, asignaciones, subsidios otras ayudas

Esta cuenta muestra un saldo de \$ 46,265,888.22 y se integra de la siguiente manera:

<u>Ayudas sociales a personas</u>	
Apoyo a deportistas: uniformes y material deportivo *	5,174,796.23
Apoyo a deportistas: transporte, casetas, gasolina y servicio de chofer	9,849,221.18
Apoyo a deportistas: hospedaje y alimentación	22,012,833.00
Apoyo a deportistas: arbitraje y jueceo	1,032,453.20
Apoyo a deportistas: materiales y servicios para eventos deportivos	8,010,126.61
Apoyo a deportistas: para gastos de deportistas que participan en competencias nacionales e internacionales	4,000.00
Total	46,083,430.22

<u>Becas y otras ayudas para programas de capacitación</u>		
Programas de capacitación		3,005.18
	Total	3,005.18
<u>Ayudas sociales a instituciones</u>		
Apoyo al Sindicato Único de Trabajadores del Poder Ejecutivo		8,100.00
	Total	8,100.00
<u>Pensiones y jubilaciones</u>		
Jubilaciones Estatales		135,058.01
Otras pensiones y jubilaciones		36,294.81
	Total	171,352.82

Otros Gastos y Pérdidas Extraordinarias

Depreciación de Bienes Muebles

Esta cuenta muestra un saldo de \$ 511,205.40 y que corresponde a las depreciaciones de bienes muebles de los años 2012, 2013, 2015, 2016, 2017, 2019, 2020, 2021 y 2022 de los meses de enero a septiembre 2023.

III) NOTAS AL ESTADO DE VARIACIÓN EN LA HACIENDA PÚBLICA

Sin modificaciones.

IV) NOTAS AL ESTADO DE FLUJOS DE EFECTIVO

Efectivo y equivalentes

- El análisis de los saldos inicial y final que figuran en la última parte del estado de flujo de efectivo en la cuenta de efectivo y equivalentes es como sigue:

	2023	2022
Efectivo en bancos -tesorería	9,974,257.84	3,814,440.44
Total de efectivo y equivalentes	9,974,257.84	3,814,440.44

- Conciliación de los flujos de efectivo netos de las actividades de operación y la cuenta de ahorro/desahorro antes de rubros extraordinarios.

	2023	2022
Ahorro/desahorro antes de rubros extraordinarios	7,264,753.25	2,031,529.56
<i>Movimientos de partidas (o rubros) que no afectan al efectivo.</i>		
Depreciación (saldo al 30 de Septiembre 2023)	3,399,975.25	2,888,769.85
Amortización (saldo al 30 de Septiembre 2023)	329,600.00	329,600.00

V) CONCILIACIÓN ENTRE LOS INGRESOS PRESUPUESTARIOS Y CONTABLES, ASÍ COMO ENTRE LOS EGRESOS PRESUPUESTARIOS Y LOS GASTOS CONTABLES

La conciliación se presentará atendiendo a lo dispuesto por el acuerdo por el que se emite el formato de conciliación entre los ingresos presupuestarios y contables, así como entre los egresos presupuestarios y los gastos contables.

INSTITUTO DEL DEPORTE Y CULTURA FÍSICA DEL ESTADO DE MORELOS		
Conciliación entre los Ingresos Presupuestarios y Contables		
Correspondiente del 1 de enero al 30 de septiembre de 2023		
(Cifras en pesos)		
1. Ingresos Presupuestarios		73,987,840.57
2. Más ingresos contables no presupuestarios		0.00
	Incremento por variación de inventarios	0.00
	Disminución del exceso de estimaciones por pérdida o deterioro u obsolescencia	0.00
	Disminución del exceso de provisiones	0.00
	Otros ingresos y beneficios varios	0.00
	Otros ingresos contables no presupuestarios	0.00
3. Menos ingresos presupuestarios no contables		0.00
	Productos de capital	0.00
	Aprovechamientos capital	0.00
	Ingresos derivados de financiamientos	0.00
	Otros Ingresos presupuestarios no contables	0.00
4. Ingresos Contables (4 = 1 + 2 - 3)		73,987,840.57

INSTITUTO DEL DEPORTE Y CULTURA FÍSICA DEL ESTADO DE MORELOS		
Conciliación entre los Egresos Presupuestarios y los Gastos Contables		
Correspondiente del 1 de enero al 30 de septiembre de 2023		
(Cifras en pesos)		
1. Total de egresos (presupuestarios)		66,622,292.64
2. Menos egresos presupuestarios no contables		410,410.72
	Mobiliario y equipo de administración	303,330.72
	Mobiliario y equipo educacional y recreativo	107,080.00
	Equipo e instrumental médico y de laboratorio	0.00
	Vehículos y equipo de transporte	0.00
	Equipo de defensa y seguridad	0.00
	Maquinaria, otros equipos y herramientas	0.00
	Activos biológicos	0.00
	Bienes inmuebles	0.00
	Activos intangibles	0.00
	Obra pública en bienes propios	0.00
	Acciones y participaciones de capital	0.00
	Compra de títulos y valores	0.00
	Inversiones en fideicomisos, mandatos y otros análogos	0.00
	Provisiones para contingencias y otras erogaciones especiales	0.00
	Amortización de la deuda pública	0.00
	Adeudos de ejercicios fiscales anteriores (ADEFAS)	0.00
	Otros Egresos Presupuestales No Contables	0.00
3. Más Gasto Contables No Presupuestales		511,205.40
	Estimaciones, depreciaciones, deterioros, obsolescencia y amortizaciones	511,205.40
	Provisiones	0.00
	Disminución de inventarios	0.00
	Aumento por insuficiencia de estimaciones por pérdida o deterioro u obsolescencia	0.00
	Aumento por insuficiencia de provisiones	0.00
	Otros Gastos	0.00
	Otros Gastos Contables No Presupuestales	0.00
4. Total de Gasto Contable (4 = 1 - 2 + 3)		66,723,087.32

B) NOTAS DE MEMORIA (CUENTAS DE ORDEN)

Las cuentas de orden se utilizan para registrar movimientos de valores que no afecten o modifiquen el balance del ente, sin embargo, su incorporación en libros es necesaria con fines de recordatorio contable, de control y en general sobre los aspectos administrativos, o bien para consignar sus derechos o responsabilidades contingentes que puedan o no presentarse en el futuro.

Las cuentas que se manejan para efectos de este documento son las siguientes:

Cuentas de orden contables y presupuestarias:

Contables:

Almacén no aplicado
Almacén pendiente de aplicar

El saldo de esta cuenta es por la cantidad de \$ 4,875,580.27 y se integra de la siguiente manera:

Mercancía 2021	5,634.86
Mercancía 2022	393,350.98
Mercancía 2023	4,476,594.43
	<u>\$ 4,875,580.27</u>

Pasivos contingentes no aplicado
Pasivos contingentes pendiente de aplicar

El saldo de esta cuenta es por la cantidad de \$ 5,791,415.00 y se integra de la siguiente manera:

Adeudo con Sapac	5,791,415.00
	<u>\$ 5,791,415.00</u>

Presupuestarias:

Ley de Ingresos	
Ley de Ingresos Estimada	53,643,104.00
Ley de Ingresos por Ejecutar	(13,330,847.43)
Modificaciones a la Ley de Ingresos	33,675,584.00
Ley de Ingresos Recaudada	(73,987,840.57)
Presupuesto de Egresos	
Presupuesto de Egresos Aprobada	(53,643,104.00)
Presupuesto de Egresos por Ejercer	20,696,395.36
Modificaciones al Presupuesto de Egresos	(33,675,584.00)
Presupuesto de Egresos Ejercido	167,407.98
Presupuesto de Egresos Pagado	66,454,884.66

C) NOTAS DE GESTIÓN ADMINISTRATIVA

1. Introducción

Los estados financieros del Instituto del Deporte y Cultura Física del Estado de Morelos, proveen de información financiera a los principales usuarios de la misma, al congreso y a los ciudadanos.

El objetivo del presente documento es la revelación del contexto y de los aspectos económicos-financieros más relevantes que influyeron en las decisiones del ejercicio contable y presupuestal 2023.

2. Autorización e historia

El decreto por el que se crea el Instituto del Deporte y Cultura Física del Estado de Morelos fue publicado el 26 de julio de 2006, con personalidad jurídica y patrimonio propios originalmente sectorizado a la Secretaría de Educación, después a la Secretaría de Desarrollo Social y nuevamente a la Secretaría de Educación a partir del 5 de febrero de 2021.

3. Organización y objeto social

Objeto social y principal actividad

El Instituto del Deporte y Cultura Física del Estado de Morelos tiene por objeto la promoción, planeación, organización, coordinación, fomento, desarrollo, implementación, ejecución y evaluación del deporte en todas sus disciplinas y niveles.

La función social del deporte y cultura física es la de fortalecer y fomentar la interacción e integración del ser humano con la sociedad, para desarrollar de manera armónica las capacidades intelectuales, afectivas y motrices de las personas y contribuir a promover la solidaridad como valor social y elevar el nivel cultural, de competición y de competitividad deportiva de los morelenses en todas sus manifestaciones y expresiones, garantizando la igualdad de oportunidades, sin distinción de origen étnico, género, edad, discapacidad, condición social, económica y cultural, religión, opiniones, orientación sexual o estado civil.

a) Ejercicio fiscal

El ejercicio fiscal comprende del 1° de enero al 31 de Diciembre de 2023, se informa que el Presupuesto de Ingresos y Egresos del ejercicio 2023, aprobado por el H. Congreso del Estado se publicó el 29 de diciembre de 2022 con número de periódico 6155.

b) Régimen jurídico

Los principales ordenamientos legales que rigen y norman las funciones administrativas del Instituto del Deporte y Cultura Física del Estado de Morelos son Constitución Política de los Estados Unidos Mexicanos (4 y 18), Constitución Política del Estado Libre y Soberano de Morelos (artículo 19), Ley General de Cultura Física y Deporte (artículos 5, 32, 33 y 34), Ley Orgánica de la Administración Pública del Estado de Morelos (artículos 3, 45 y 46), Ley General de Contabilidad Gubernamental, Ley del Deporte y Cultura Física del Estado de Morelos (artículos 5, 26, 27, 28, 29 y 38), Reglamento Interior del Instituto de Deporte y Cultura Física del Estado de Morelos, Reglamento de Ingresos Propios del Instituto de Deporte y Cultura Física del Estado de Morelos, Reglamento de la Ley del Deporte y Cultura Física del Estado de Morelos.

c) Consideraciones fiscales del Instituto

El Instituto del Deporte y Cultura Física del Estado de Morelos es persona moral con fines no lucrativos y su actividad dentro del padrón del Registro Federal de Contribuyentes es el de "Centros de acondicionamiento físico pertenecientes al sector público". Dentro de sus obligaciones fiscales es la de retener y enterar el Impuesto Sobre la Renta por las cantidades que resulten a cargo de terceros por concepto de personas que presten servicios por sueldos y salarios, asimilados a salarios y profesionales.

d) Estructura organizacional básica

Director General del Instituto del Deporte
 Profesionista B
 Subdirector de Prensa y Difusión
 Auxiliar Técnico de Prensa y Difusión
 Unidad de Enlace Jurídico
 Coordinador de Área de Desarrollo del Deporte
 Técnico Profesional
 Subdirectora de Deporte Competitivo y Alto Rendimiento
 Jefe de departamento de Eventos Estatales y Nacionales
 Jefe de departamento de Capacitación y Certificación
 Jefe de departamento de Fisioterapia
 Jefe de departamento de Medicina
 Jefe de departamento de Nutrición
 Jefe de departamento de Deporte Municipal
 Jefe de departamento de Deporte Social
 Coordinadora de Área Administrativa
 Director de Finanzas y Administración
 Jefe de departamento de Informática
 Auxiliar Técnico
 Subdirector de Mantenimiento y Servicios
 Subdirectora de Recursos Materiales
 Jefe de departamento Recursos Materiales
 Subdirectora de Administración y Tesorería
 Auxiliar Técnico de Ingresos
 Auxiliar Técnico de Egresos
 Auxiliar Técnico de Nómina
 Auxiliar Técnico de Recursos Humanos
 Subdirector de Unidad Deportiva Centenario
 Jefe de Departamento de Unidad Deportiva Margarita Maza de Juárez
 Jefe de Departamento de Unidad Deportiva Miraval
 Jefe de Departamento de Unidad Deportiva Miguel Alemán
 Jefe de Departamento de Unidad Deportiva Complejo Acuático Emiliano Zapata
 Jefe de Departamento de Unidad Deportiva Revolución
 Jefe de Departamento de Unidad Deportiva Ticumán
 Jefe de Departamento de Unidad Deportiva Los Pinos
 Jefe de Departamento de Alberca Centenario

4. Bases de preparación de los estados financieros

Los estados financieros del 1° de enero al 31 de Diciembre de 2023 están elaborados en apego a los criterios establecidos en la Ley General de Contabilidad Gubernamental publicada en el Diario Oficial de la Federación el 31 de Diciembre de 2008. Los bienes muebles están registrados a costo histórico en moneda nacional. Es importante señalar que en la preparación de la información financiera se observó la aplicación de los postulados básicos de contabilidad gubernamental emitidas por el Consejo Nacional de Armonización Contable, los cuales a continuación menciono:

Sustancia económica
 Entes públicos
 Existencia permanente
 Revelación suficiente
 Importancia relativa
 Registro e integración presupuestaria
 Consolidación de la información financiera
 Devengo contable
 Valuación
 Dualidad económica
 Consistencia

5. **Políticas de contabilidad significativas**
Las operaciones financieras registradas en la contabilidad del Instituto han sido realizadas en moneda nacional. Dicha información no ha sido revaluada y no contamos con provisiones ni reservas.

6. **Posición en moneda extranjera y protección por riesgo cambiario**
No realizamos operaciones en moneda extranjera, por lo que no aplica.

7. **Reporte analítico del activo**
Las depreciaciones de los bienes muebles están estimadas en base a los “Parámetros de estimación de vida útil” publicados en el Diario Oficial de la Federación del día 15 de agosto de 2012.

8. **Información sobre la deuda y el reporte analítico de la deuda**
No aplica.

9. **Calificaciones otorgadas**
No aplica.

10. **Proceso de mejora**
El Instituto ha actualizado las licencias para el uso del sistema presupuestal y contable denominado “Scodap” de los ejercicios 2013, 2014, 2015, 2016, 2017, 2018, 2019, 2020, 2021, 2022 y 2023.

11. **Información por segmentos**
No aplica.

12. **Eventos posteriores al cierre**
Sin eventos al cierre del ejercicio de enero a septiembre 2023.

13. **Partes relacionadas**
Se informa que no existen partes relacionadas que pudieran ejercer influencia significativa sobre la toma de decisiones financieras y operativas.

14. **Responsabilidad sobre la Presentación Razonable de la Información Contable.**
Los estados financieros se encuentran firmados e incluyen la leyenda: “Bajo protesta de decir verdad declaramos que los Estados Financieros y sus notas, son razonablemente correctos y son responsabilidad del emisor”.

Tercer Informe de Cuenta Pública
INSTITUTO DEL DEPORTE Y CULTURA FISICA DEL ESTADO DE MORELOS
 Conciliación entre los Ingresos Presupuestarios y Contables
 Del 1 de enero al 30 de septiembre de 2023
 (Cifras en Pesos)



Concepto	2023
1. Total de Ingresos Presupuestarios	73,987,840
2. Más Ingresos Contables No Presupuestarios	-
2.1 Ingresos Financieros	-
2.2 Incremento por Variación de Inventarios	-
2.3 Disminución del Exceso de Estimaciones por Pérdida o Deterioro u Obsolescencia	-
2.4 Disminución del Exceso de Provisiones	-
2.5 Otros Ingresos y Beneficios Varios	-
2.6 Otros Ingresos Contables No Presupuestarios	-
3. Menos Ingresos Presupuestarios No Contables	-
3.1 Aprovechamientos Patrimoniales	-
3.2 Ingresos Derivados de Financiamientos	-
3.3 Otros Ingresos Presupuestarios No Contables	-
4. Total de Ingresos Contables	73,987,840

Tercer Informe de Cuenta Pública
INSTITUTO DEL DEPORTE Y CULTURA FISICA DEL ESTADO DE MORELOS
 Conciliación entre los Egresos Presupuestarios y los Gastos Contables
 Del 1 de enero al 30 de septiembre de 2023
 (Cifras en Pesos)



Concepto	2023
1. Total de Egresos Presupuestarios	66,622,293
2. Menos Egresos Presupuestarios No Contables	410,411
2.1 Materias Primas y Materiales de Producción y Comercialización	-
2.2 Materiales y Suministros	-
2.3 Mobiliario y Equipo de Administración	303,331
2.4 Mobiliario y Equipo Educativo y Recreativo	107,080
2.5 Equipo e Instrumental Médico y de Laboratorio	-
2.6 Vehículos y Equipo de Transporte	-
2.7 Equipo de Defensa y Seguridad	-
2.8 Maquinaria, Otros Equipos y Herramientas	-
2.9 Activos Biológicos	-
2.10 Bienes Inmuebles	-
2.11 Activos Intangibles	-
2.12 Obra Pública en Bienes de Dominio Público	-
2.13 Obra Pública en Bienes Propios	-
2.14 Acciones y Participaciones de Capital	-
2.15 Compra de Títulos y Valores	-
2.16 Concesión de Préstamos	-
2.17 Inversiones en Fideicomisos, Mandatos y Otros Análogos	-
2.18 Provisiones para Contingencias y Otras Erogaciones Especiales	-
2.19 Amortización de la Deuda Pública	-
2.20 Adeudos de Ejercicios Fiscales Anteriores (ADEFAS)	-
2.21 Otros Egresos Presupuestarios No Contables	-
3. Más Gastos Contables No Presupuestarios	511,205
3.1 Estimaciones, Depreciaciones, Deterioros, Obsolescencia y Amortizaciones	511,205
3.2 Provisiones	-
3.3 Disminución de Inventarios	-
3.4 Otros Gastos	-
3.5 Inversión Pública no Capitalizable	-
3.6 Materiales y Suministros (consumos)	-
3.7 Otros Gastos Contables No Presupuestarios	-
4. Total de Gastos Contables	66,723,087



**INSTITUTO
DEL DEPORTE**

Información Presupuestaria

TERCER INFORME DE CUENTA PÚBLICA
INSTITUTO DEL DEPORTE Y CULTURA
FISICA DEL ESTADO DE MORELOS
ENERO - SEPTIEMBRE

2023

Concepto	Estimado / Aprobado	Devengado	Recaudado / Pagado
A. Ingresos Totales (A = A1 + A2 + A3)	53,643,104	73,987,840	73,987,840
<i>A1. Ingresos de Libre Disposición</i>	53,643,104	47,987,840	47,987,840
<i>A2. Transferencias Federales Etiquetadas</i>	-	26,000,000	26,000,000
<i>A3. Financiamiento Neto</i>	-	-	-
B. Egresos Presupuestarios (B = B1 + B2)	53,643,104	66,622,293	66,454,885
<i>B1. Gasto No Etiquetado (sin incluir Amortización de la Deuda Pública)</i>	53,643,104	40,622,293	40,454,885
<i>B2. Gasto Etiquetado (sin incluir Amortización de la Deuda Pública)</i>	-	26,000,000	26,000,000
C. Remanentes del Ejercicio Anterior (C = C1 + C2)	-	-	-
<i>C1. Remanentes de Ingresos de Libre Disposición aplicados en el periodo</i>	-	-	-
<i>C2. Remanentes de Transferencias Federales Etiquetadas aplicados en el periodo</i>	-	-	-
I. Balance Presupuestario (I = A - B + C)	-	7,365,547	7,532,955
II. Balance Presupuestario sin Financiamiento Neto (II = I - A3)	-	7,365,547	7,532,955
III. Balance Presupuestario sin Financiamiento Neto y sin Remanentes del Ejercicio Anterior (III = II - C)	-	7,365,547	7,532,955

Concepto	Aprobado	Devengado	Pagado
E. Intereses, Comisiones y Gastos de la Deuda (E = E1 + E2)	-	-	-
<i>E1. Intereses, Comisiones y Gastos de la Deuda con Gasto No Etiquetado</i>	-	-	-
<i>E2. Intereses, Comisiones y Gastos de la Deuda con Gasto Etiquetado</i>	-	-	-
IV. Balance Primario (IV = III + E)	-	7,365,547	7,532,955

Concepto	Estimado / Aprobado	Devengado	Recaudado / Pagado
F. Financiamiento (F = F1 + F2)	-	-	-
<i>F1. Financiamiento con Fuente de Pago de Ingresos de Libre Disposición</i>	-	-	-
<i>F2. Financiamiento con Fuente de Pago de Transferencias Federales Etiquetadas</i>	-	-	-
G. Amortización de la Deuda (G = G1 + G2)	-	-	-
<i>G1. Amortización de la Deuda Pública con Gasto No Etiquetado</i>	-	-	-
<i>G2. Amortización de la Deuda Pública con Gasto Etiquetado</i>	-	-	-
A3. Financiamiento Neto (A3 = F - G)	-	-	-

Concepto	Estimado / Aprobado	Devengado	Recaudado / Pagado
A1. Ingresos de Libre Disposición	53,643,104	47,987,840	47,987,840
<i>A3.1 Financiamiento Neto con Fuente de Pago de Ingresos de Libre Disposición (A3.1 = F1 - G1)</i>	-	-	-
<i>F1. Financiamiento con Fuente de Pago de Ingresos de Libre Disposición</i>	-	-	-
<i>G1. Amortización de la Deuda Pública con Gasto No Etiquetado</i>	-	-	-
B1. Gasto No Etiquetado (sin incluir Amortización de la Deuda Pública)	53,643,104	40,622,293	40,454,885
<i>C1. Remanentes de Ingresos de Libre Disposición aplicados en el periodo</i>	-	-	-
V. Balance Presupuestario de Recursos Disponibles (V = A1 + A3.1 - B1 + C1)	-	7,365,547	7,532,955
VI. Balance Presupuestario de Recursos Disponibles sin Financiamiento Neto (VI = V - A3.1)	-	7,365,547	7,532,955

Concepto	Estimado / Aprobado	Devengado	Recaudado / Pagado
A2. Transferencias Federales Etiquetadas	-	26,000,000	26,000,000
<i>A3.2 Financiamiento Neto con Fuente de Pago de Transferencias Federales Etiquetadas (A3.2 = F2 - G2)</i>	-	-	-
<i>F2. Financiamiento con Fuente de Pago de Transferencias Federales Etiquetadas</i>	-	-	-
<i>G2. Amortización de la Deuda Pública con Gasto Etiquetado</i>	-	-	-
B2. Gasto Etiquetado (sin incluir Amortización de la Deuda Pública)	-	26,000,000	26,000,000
<i>C2. Remanentes de Transferencias Federales Etiquetadas aplicados en el periodo</i>	-	-	-
VII. Balance Presupuestario de Recursos Etiquetados (VII = A2 + A3.2 - B2 + C2)	-	-	-
VIII. Balance Presupuestario de Recursos Etiquetados sin Financiamiento Neto (VIII = VII - A3.2)	-	-	-

Rubro de Ingresos	Ingreso					Diferencia (6 = 5 - 1)
	Estimado	Ampliaciones y Reducciones	Modificado	Devengado	Recaudado	
	(1)	(2)	(3 = 1 + 2)	(4)	(5)	
Impuestos	-	-	-	-	-	-
Cuotas y Aportaciones de Seguridad Social	-	-	-	-	-	-
Contribuciones de Mejoras	-	-	-	-	-	-
Derechos	-	-	-	-	-	-
Productos	-	-	-	-	-	-
Aprovechamientos	-	-	-	-	-	-
Ingresos por Venta de Bienes, Prestación de Servicios y Otros Ingresos	-	-	-	-	-	-
Participaciones, Aportaciones, Convenios, Incentivos Derivados de la Colaboración Fiscal y Fondos Distintos de Aportaciones	-	26,000,000	26,000,000	26,000,000	26,000,000	26,000,000
Transferencias, Asignaciones, Subsidios y Subvenciones, y Pensiones y Jubilaciones	53,643,104	7,675,584	61,318,688	47,987,840	47,987,840	(5,655,264)
Ingresos Derivados de Financiamientos	-	-	-	-	-	-
Total	53,643,104	33,675,584	87,318,688	73,987,840	73,987,840	20,344,736
Ingresos excedentes						

Estado Analítico de Ingresos Por Fuente de Financiamiento	Ingreso					Diferencia (6 = 5 - 1)
	Estimado	Ampliaciones y Reducciones	Modificado	Devengado	Recaudado	
	(1)	(2)	(3 = 1 + 2)	(4)	(5)	
Ingresos del Poder Ejecutivo Federal o Estatal y de los Municipios	-	-	-	-	-	-
Impuestos	-	-	-	-	-	-
Cuotas y Aportaciones de Seguridad Social	-	-	-	-	-	-
Contribuciones de Mejoras	-	-	-	-	-	-
Derechos	-	-	-	-	-	-
Productos ¹	-	-	-	-	-	-
Aprovechamientos ²	-	-	-	-	-	-
Participaciones, Aportaciones, Convenios, Incentivos Derivados de la Colaboración Fiscal y Fondos Distintos de Aportaciones	-	-	-	-	-	-
Transferencias, Asignaciones, Subsidios y Subvenciones, y Pensiones y Jubilaciones	-	-	-	-	-	-
Ingresos de los Entes Públicos de los Poderes Legislativo y Judicial, de los Órganos Autónomos y del Sector Paraestatal o Paramunicipal, así como de las Empresas Productivas del Estado	53,643,104	7,675,584	61,318,688	47,987,840	47,987,840	(5,655,264)
Cuotas y Aportaciones de Seguridad Social	-	-	-	-	-	-
Productos ¹	-	-	-	-	-	-
Ingresos por Venta de Bienes, Prestación de Servicios y Otros Ingresos ³	-	-	-	-	-	-
Transferencias, Asignaciones, Subsidios y Subvenciones, y Pensiones y Jubilaciones	53,643,104	7,675,584	61,318,688	47,987,840	47,987,840	(5,655,264)
Ingresos Derivados de Financiamientos	-	-	-	-	-	-
Ingresos Derivados de Financiamientos	-	-	-	-	-	-
Total	53,643,104	7,675,584	61,318,688	47,987,840	47,987,840	(5,655,264)
Ingresos excedentes						

¹ Incluye intereses que generan las cuentas bancarias de los entes públicos en productos.

² Incluye donativos en efectivo del Poder Ejecutivo, entre otros aprovechamientos.

³ Se refiere a los ingresos propios obtenidos por los Poderes Legislativo y Judicial, los Órganos Autónomos y las entidades de la administración pública paraestatal y paramunicipal, por sus actividades diversas no inherentes a su operación que generan recursos y que no sean ingresos por venta de bienes o prestación de servicios, tales como donativos en efectivo, entre otros.

Concepto	Ingreso					Diferencia
	Estimado	Ampliaciones/ (Reducciones)	Modificado	Devengado	Recaudado	
Ingresos de Libre Disposición						
<i>Impuestos</i>	-	-	-	-	-	-
<i>Cuotas y Aportaciones de Seguridad Social</i>	-	-	-	-	-	-
<i>Contribuciones de Mejoras</i>	-	-	-	-	-	-
<i>Derechos</i>	-	-	-	-	-	-
<i>Productos</i>	-	-	-	-	-	-
<i>Aprovechamientos</i>	-	-	-	-	-	-
<i>Ingresos por Venta de Bienes y Prestación de Servicios</i>	-	-	-	-	-	-
<i>Participaciones</i>	-	-	-	-	-	-
Fondo General de Participaciones	-	-	-	-	-	-
Fondo de Fomento Municipal	-	-	-	-	-	-
Fondo de Fiscalización y Recaudación	-	-	-	-	-	-
Fondo de Compensación	-	-	-	-	-	-
Fondo de Extracción de Hidrocarburos	-	-	-	-	-	-
Impuesto Especial Sobre Producción y Servicios	-	-	-	-	-	-
0.136% de la Recaudación Federal Participable	-	-	-	-	-	-
3.17% Sobre Extracción de Petróleo	-	-	-	-	-	-
Gasolinas y Diésel	-	-	-	-	-	-
Fondo del Impuesto Sobre la Renta	-	-	-	-	-	-
Fondo de Estabilización de los Ingresos de las Ent. Fed.	-	-	-	-	-	-
<i>Incentivos Derivados de la Colaboración Fiscal</i>	-	-	-	-	-	-
Tenencia o Uso de Vehículos	-	-	-	-	-	-
Fondo de Compensación ISAN	-	-	-	-	-	-
Impuesto Sobre Automóviles Nuevos	-	-	-	-	-	-
Fondo de Compensación de Repecos-Intermedios	-	-	-	-	-	-
Otros Incentivos Económicos	-	-	-	-	-	-
<i>Transferencias y Asignaciones</i>	53,643,104	7,675,584	61,318,688	47,987,840	47,987,840	(5,655,264)
<i>Convenios</i>	-	-	-	-	-	-
Otros Convenios y Subsidios	-	-	-	-	-	-
<i>Otros Ingresos de Libre Disposición</i>	-	-	-	-	-	-
Participaciones en Ingresos Locales	-	-	-	-	-	-
Otros Ingresos de Libre Disposición	-	-	-	-	-	-
Total de Ingresos de Libre Disposición	53,643,104	7,675,584	61,318,688	47,987,840	47,987,840	(5,655,264)
Ingresos Excedentes de Ingresos de Libre Disposición						
Transferencias Federales Etiquetadas						
<i>Aportaciones</i>	-	-	-	-	-	-
Fondo de Aport. para la Nómina Educativa y Gto. Op.	-	-	-	-	-	-
Fondo de Aportaciones para los Servicios de Salud	-	-	-	-	-	-
Fondo de Aportaciones para la Infraestructura Social	-	-	-	-	-	-
Fondo de Aport. para el Fortalecimiento de los Municipios y de las Demarcaciones Territoriales del Distrito Federal	-	-	-	-	-	-
Fondo de Aportaciones Múltiples	-	-	-	-	-	-
Fondo de Aport. para la Educación Tec. y de Adultos	-	-	-	-	-	-
Fondo de Aportaciones para la Seguridad Pública de los Estados y del Distrito Federal	-	-	-	-	-	-
Fondo de Aportaciones para el Fortalecimiento de las Entidades Federativas	-	-	-	-	-	-
<i>Convenios</i>	-	26,000,000	26,000,000	26,000,000	26,000,000	26,000,000
Convenios de Protección Social en Salud	-	-	-	-	-	-
Convenios de Descentralización	-	-	-	-	-	-
Convenios de Reasignación	-	-	-	-	-	-
Otros Convenios y Subsidios	-	26,000,000	26,000,000	26,000,000	26,000,000	26,000,000
<i>Fondos Distintos de Aportaciones</i>	-	-	-	-	-	-
Fondo para Entidades Federativas y Municipios Productores de Hidrocarburos	-	-	-	-	-	-
Fondo Minero	-	-	-	-	-	-
<i>Transferencias, Asignaciones, Subsidios y Subvenciones, y Pensiones y Jubilaciones</i>	-	-	-	-	-	-
<i>Otras Transferencias Federales Etiquetadas</i>	-	-	-	-	-	-
Total de Transferencias Federales Etiquetadas	-	26,000,000	26,000,000	26,000,000	26,000,000	26,000,000
Ingresos Derivados de Financiamientos						
<i>Ingresos Derivados de Financiamientos</i>	-	-	-	-	-	-
Total de Ingresos	53,643,104	33,675,584	87,318,688	73,987,840	73,987,840	20,344,736
Datos Informativos						
1. Ingresos Derivados de Financiamientos con Fuente de Pago de Ingresos de Libre Disposición	-	-	-	-	-	-
2. Ingresos Derivados de Financiamientos con Fuente de Pago de Transferencias Federales Etiquetadas	-	-	-	-	-	-
3. Ingresos Derivados de Financiamientos	-	-	-	-	-	-

Concepto	Egresos					Subejercicio
	Aprobado	Ampliaciones/ (Reducciones)	Modificado	Devengado	Pagado	
	1	2	3 = (1 + 2)	4	5	
Servicios Personales	17,874,971	-	17,874,971	10,168,882	10,168,882	7,706,089
Remuneraciones al Personal de Carácter Permanente	3,825,258	(11,156)	3,814,102	2,717,261	2,717,261	1,096,841
Remuneraciones al Personal de Carácter Transitorio	3,086,724	-	3,086,724	2,308,462	2,308,462	778,262
Remuneraciones Adicionales y Especiales	3,182,947	11,150	3,194,097	759,126	759,126	2,434,971
Seguridad Social	2,942,777	-	2,942,777	1,361,696	1,361,696	1,581,081
Otras Prestaciones Sociales y Económicas	4,831,764	6	4,831,770	3,022,337	3,022,337	1,809,433
Previsiones	5,500	-	5,500	-	-	5,500
Pago de Estímulos a Servidores Públicos	-	-	-	-	-	-
Materiales y Suministros	1,920,280	-	1,920,280	626,219	626,219	1,294,061
Materiales de Admón., Emisión de Doctos. y Artículos Oficiales	1,157,000	(39,681)	1,117,319	397,442	397,442	719,877
Alimentos y Utensilios	13,000	-	13,000	7,703	7,703	5,297
Materias Primas y Materiales de Producción y Comercialización	-	-	-	-	-	-
Materiales y Artículos de Construcción y de Reparación	81,800	17,460	99,260	44,226	44,226	55,034
Productos Químicos, Farmacéuticos y de Laboratorio	168,071	4,640	172,711	46,315	46,315	126,396
Combustibles, Lubricantes y Aditivos	144,000	205	144,205	35,020	35,020	109,185
Vestuario, Blancos, Prendas de Protección y Artículos Deportivos	160,000	5,696	165,696	5,696	5,696	160,000
Materiales y Suministros Para Seguridad	-	-	-	-	-	-
Herramientas, Refacciones y Accesorios Menores	196,410	11,680	208,090	89,817	89,817	118,273
Servicios Generales	16,101,539	380,256	16,481,795	9,150,893	8,983,485	7,330,902
Servicios Básicos	4,773,050	14,986	4,788,036	3,130,039	3,082,477	1,657,997
Servicios de Arrendamiento	-	-	-	-	-	-
Servicios Profesionales, Científicos, Técnicos y Otros Servicios	9,170,641	168,429	9,339,070	4,702,656	4,702,656	4,636,414
Servicios Financieros, Bancarios y Comerciales	117,000	-	117,000	4,197	4,197	112,803
Servicios de Instalación, Reparación, Mantto. y Conservación	1,554,500	12,750	1,567,250	1,071,310	951,464	495,940
Servicios de Comunicación Social y Publicidad	-	-	-	-	-	-
Servicios de Traslado y Viáticos	39,000	184,091	223,091	79,662	79,662	143,429
Servicios Oficiales	45,000	-	45,000	-	-	45,000
Otros Servicios Generales	402,348	-	402,348	163,029	163,029	239,319
Transferencias, Asignaciones, Subsidios y Otras Ayudas	17,498,914	33,073,714	50,572,628	46,265,888	46,265,888	4,306,740
Transferencias Internas y Asignaciones al Sector Público	-	-	-	-	-	-
Transferencias al Resto del Sector Público	-	-	-	-	-	-
Subsidios y Subvenciones	-	-	-	-	-	-
Ayudas Sociales	17,167,000	33,073,714	50,240,714	46,094,535	46,094,535	4,146,179
Pensiones y Jubilaciones	331,914	-	331,914	171,353	171,353	160,561
Transferencias a Fideicomisos, Mandatos y Otros Análogos	-	-	-	-	-	-
Transferencias a la Seguridad Social	-	-	-	-	-	-
Donativos	-	-	-	-	-	-
Transferencias al Exterior	-	-	-	-	-	-
Bienes Muebles, Inmuebles e Intangibles	247,400	221,614	469,014	410,411	410,411	58,603
Mobiliario y Equipo de Administración	147,400	164,534	311,934	303,331	303,331	8,603
Mobiliario y Equipo Educativo y Recreativo	100,000	57,080	157,080	107,080	107,080	50,000
Equipo e Instrumental Médico y de Laboratorio	-	-	-	-	-	-
Vehículos y Equipo de Transporte	-	-	-	-	-	-
Equipo de Defensa y Seguridad	-	-	-	-	-	-
Maquinaria, Otros Equipos y Herramientas	-	-	-	-	-	-
Activos Biológicos	-	-	-	-	-	-
Bienes Inmuebles	-	-	-	-	-	-
Activos Intangibles	-	-	-	-	-	-
Inversión Pública	-	-	-	-	-	-
Obra Pública en Bienes de Dominio Público	-	-	-	-	-	-
Obra Pública en Bienes Propios	-	-	-	-	-	-
Proyectos Productivos y Acciones de Fomento	-	-	-	-	-	-
Inversiones Financieras y Otras Provisiones	-	-	-	-	-	-
Inversiones Para el Fomento de Actividades Productivas	-	-	-	-	-	-
Acciones y Participaciones de Capital	-	-	-	-	-	-
Compra de Títulos y Valores	-	-	-	-	-	-
Concesión de Préstamos	-	-	-	-	-	-
Inversiones en Fideicomisos, Mandatos y Otros Análogos	-	-	-	-	-	-
Otras Inversiones Financieras	-	-	-	-	-	-
Provisiones para Contingencias y Otras Erogaciones Especiales	-	-	-	-	-	-
Participaciones y Aportaciones	-	-	-	-	-	-
Participaciones	-	-	-	-	-	-
Aportaciones	-	-	-	-	-	-
Convenios	-	-	-	-	-	-
Deuda Pública	-	-	-	-	-	-
Amortización de la Deuda Pública	-	-	-	-	-	-
Intereses de la Deuda Pública	-	-	-	-	-	-
Comisiones de la Deuda Pública	-	-	-	-	-	-
Gastos de la Deuda Pública	-	-	-	-	-	-
Costo por Coberturas	-	-	-	-	-	-
Apoyos Financieros	-	-	-	-	-	-
Adeudos de Ejercicios Fiscales Anteriores (Adefas)	-	-	-	-	-	-
Total del Gasto	53,643,104	33,675,584	87,318,688	66,622,293	66,454,885	20,696,395

Concepto	Egresos					
	Aprobado	Ampliaciones / (Reducciones)	Modificado	Devengado	Pagado	Subejercicio
Gasto No Etiquetado	53,643,104	7,675,584	61,318,688	40,622,293	40,454,885	20,696,395
<i>Servicios Personales</i>	<i>17,874,971</i>	<i>-</i>	<i>17,874,971</i>	<i>10,168,882</i>	<i>10,168,882</i>	<i>7,706,089</i>
Remuneraciones al Personal de Carácter Permanente	3,825,258	(11,156)	3,814,102	2,717,261	2,717,261	1,096,841
Remuneraciones al Personal de Carácter Transitorio	3,086,724	-	3,086,724	2,308,462	2,308,462	778,262
Remuneraciones Adicionales y Especiales	3,182,947	11,150	3,194,097	759,126	759,126	2,434,971
Seguridad Social	2,942,777	-	2,942,777	1,361,696	1,361,696	1,581,081
Otras Prestaciones Sociales y Económicas	4,831,764	6	4,831,770	3,022,337	3,022,337	1,809,433
Previsiones	5,500	-	5,500	-	-	5,500
Pago de Estímulos a Servidores Públicos	-	-	-	-	-	-
<i>Materiales y Suministros</i>	<i>1,920,280</i>	<i>-</i>	<i>1,920,280</i>	<i>626,219</i>	<i>626,219</i>	<i>1,294,061</i>
Materiales de Admón., Emisión de Doctos. y Art. Oficiales	1,157,000	(39,681)	1,117,319	397,442	397,442	719,877
Alimentos y Utensilios	13,000	-	13,000	7,703	7,703	5,297
Materias Primas y Materiales de Prod. y Comercialización	-	-	-	-	-	-
Materiales y Artículos de Construcción y de Reparación	81,800	17,460	99,260	44,226	44,226	55,034
Productos Químicos, Farmacéuticos y de Laboratorio	168,071	4,640	172,711	46,315	46,315	126,396
Combustibles, Lubricantes y Aditivos	144,000	205	144,205	35,020	35,020	109,185
Vestuario, Blancos, Prendas de Protección y Art. Deportivos	160,000	5,696	165,696	5,696	5,696	160,000
Materiales y Suministros Para Seguridad	-	-	-	-	-	-
Herramientas, Refacciones y Accesorios Menores	196,410	11,680	208,090	89,817	89,817	118,273
<i>Servicios Generales</i>	<i>16,101,539</i>	<i>380,256</i>	<i>16,481,795</i>	<i>9,150,893</i>	<i>8,983,485</i>	<i>7,330,902</i>
Servicios Básicos	4,773,050	14,986	4,788,036	3,130,039	3,082,477	1,657,997
Servicios de Arrendamiento	-	-	-	-	-	-
Servicios Profesionales, Científicos, Técnicos y Otros Serv.	9,170,641	168,429	9,339,070	4,702,656	4,702,656	4,636,414
Servicios Financieros, Bancarios y Comerciales	117,000	-	117,000	4,197	4,197	112,803
Servicios de Instalación, Reparación, Mantto. y Conservación	1,554,500	12,750	1,567,250	1,071,310	951,464	495,940
Servicios de Comunicación Social y Publicidad	-	-	-	-	-	-
Servicios de Traslado y Viáticos	39,000	184,091	223,091	79,662	79,662	143,429
Servicios Oficiales	45,000	-	45,000	-	-	45,000
Otros Servicios Generales	402,348	-	402,348	163,029	163,029	239,319
<i>Transferencias, Asignaciones, Subsidios y Otras Ayudas</i>	<i>17,498,914</i>	<i>7,073,714</i>	<i>24,572,628</i>	<i>20,265,888</i>	<i>20,265,888</i>	<i>4,306,740</i>
Transferencias Internas y Asignaciones al Sector Público	-	-	-	-	-	-
Transferencias al Resto del Sector Público	-	-	-	-	-	-
Subsidios y Subvenciones	-	-	-	-	-	-
Ayudas Sociales	17,167,000	7,073,714	24,240,714	20,094,535	20,094,535	4,146,179
Pensiones y Jubilaciones	331,914	-	331,914	171,353	171,353	160,561
Transferencias a Fideicomisos, Mandatos y Otros Análogos	-	-	-	-	-	-
Transferencias a la Seguridad Social	-	-	-	-	-	-
Donativos	-	-	-	-	-	-
Transferencias al Exterior	-	-	-	-	-	-
<i>Bienes Muebles, Inmuebles e Intangibles</i>	<i>247,400</i>	<i>221,614</i>	<i>469,014</i>	<i>410,411</i>	<i>410,411</i>	<i>58,603</i>
Mobiliario y Equipo de Administración	147,400	164,534	311,934	303,331	303,331	8,603
Mobiliario y Equipo Educativo y Recreativo	100,000	57,080	157,080	107,080	107,080	50,000
Equipo e Instrumental Médico y de Laboratorio	-	-	-	-	-	-
Vehículos y Equipo de Transporte	-	-	-	-	-	-
Equipo de Defensa y Seguridad	-	-	-	-	-	-
Maquinaria, Otros Equipos y Herramientas	-	-	-	-	-	-
Activos Biológicos	-	-	-	-	-	-
Bienes Inmuebles	-	-	-	-	-	-
Activos Intangibles	-	-	-	-	-	-
<i>Inversión Pública</i>	<i>-</i>	<i>-</i>	<i>-</i>	<i>-</i>	<i>-</i>	<i>-</i>
Obra Pública en Bienes de Dominio Público	-	-	-	-	-	-
Obra Pública en Bienes Propios	-	-	-	-	-	-
Proyectos Productivos y Acciones de Fomento	-	-	-	-	-	-
<i>Inversiones Financieras y Otras Provisiones</i>	<i>-</i>	<i>-</i>	<i>-</i>	<i>-</i>	<i>-</i>	<i>-</i>
Inversiones Para el Fomento de Actividades Productivas	-	-	-	-	-	-
Acciones y Participaciones de Capital	-	-	-	-	-	-
Compra de Títulos y Valores	-	-	-	-	-	-
Concesión de Préstamos	-	-	-	-	-	-
Inversiones en Fideicomisos, Mandatos y Otros Análogos	-	-	-	-	-	-
Fideicomiso de Desastres Naturales (Informativo)	-	-	-	-	-	-
Otras Inversiones Financieras	-	-	-	-	-	-
Provisiones para Contingencias y Otras Erogaciones Especiales	-	-	-	-	-	-
<i>Participaciones y Aportaciones</i>	<i>-</i>	<i>-</i>	<i>-</i>	<i>-</i>	<i>-</i>	<i>-</i>
Participaciones	-	-	-	-	-	-
Aportaciones	-	-	-	-	-	-
Convenios	-	-	-	-	-	-
<i>Deuda Pública</i>	<i>-</i>	<i>-</i>	<i>-</i>	<i>-</i>	<i>-</i>	<i>-</i>
Amortización de la Deuda Pública	-	-	-	-	-	-
Intereses de la Deuda Pública	-	-	-	-	-	-
Comisiones de la Deuda Pública	-	-	-	-	-	-
Gastos de la Deuda Pública	-	-	-	-	-	-
Costo por Coberturas	-	-	-	-	-	-
Apoyos Financieros	-	-	-	-	-	-
Adeudos de Ejercicios Fiscales Anteriores (Adefas)	-	-	-	-	-	-

Concepto	Egresos					
	Aprobado	Ampliaciones / (Reducciones)	Modificado	Devengado	Pagado	Subejercicio
Gasto Etiquetado	-	26,000,000	26,000,000	26,000,000	26,000,000	-
<i>Servicios Personales</i>	-	-	-	-	-	-
Remuneraciones al Personal de Carácter Permanente	-	-	-	-	-	-
Remuneraciones al Personal de Carácter Transitorio	-	-	-	-	-	-
Remuneraciones Adicionales y Especiales	-	-	-	-	-	-
Seguridad Social	-	-	-	-	-	-
Otras Prestaciones Sociales y Económicas	-	-	-	-	-	-
Previsiones	-	-	-	-	-	-
Pago de Estímulos a Servidores Públicos	-	-	-	-	-	-
<i>Materiales y Suministros</i>	-	-	-	-	-	-
Materiales de Admón., Emisión de Doctos. y Art. Oficiales	-	-	-	-	-	-
Alimentos y Utensilios	-	-	-	-	-	-
Materias Primas y Materiales de Prod. y Comercialización	-	-	-	-	-	-
Materiales y Artículos de Construcción y de Reparación	-	-	-	-	-	-
Productos Químicos, Farmacéuticos y de Laboratorio	-	-	-	-	-	-
Combustibles, Lubrificantes y Aditivos	-	-	-	-	-	-
Vestuario, Blancos, Prendas de Protección y Art. Deportivos	-	-	-	-	-	-
Materiales y Suministros Para Seguridad	-	-	-	-	-	-
Herramientas, Refacciones y Accesorios Menores	-	-	-	-	-	-
<i>Servicios Generales</i>	-	-	-	-	-	-
Servicios Básicos	-	-	-	-	-	-
Servicios de Arrendamiento	-	-	-	-	-	-
Servicios Profesionales, Científicos, Técnicos y Otros Serv.	-	-	-	-	-	-
Servicios Financieros, Bancarios y Comerciales	-	-	-	-	-	-
Servicios de Instalación, Reparación, Mantto. y Conservación	-	-	-	-	-	-
Servicios de Comunicación Social y Publicidad	-	-	-	-	-	-
Servicios de Traslado y Viáticos	-	-	-	-	-	-
Servicios Oficiales	-	-	-	-	-	-
Otros Servicios Generales	-	-	-	-	-	-
<i>Transferencias, Asignaciones, Subsidios y Otras Ayudas</i>	-	26,000,000	26,000,000	26,000,000	26,000,000	-
Transferencias Internas y Asignaciones al Sector Público	-	-	-	-	-	-
Transferencias al Resto del Sector Público	-	-	-	-	-	-
Subsidios y Subvenciones	-	-	-	-	-	-
Ayudas Sociales	-	26,000,000	26,000,000	26,000,000	26,000,000	-
Pensiones y Jubilaciones	-	-	-	-	-	-
Transferencias a Fideicomisos, Mandatos y Otros Análogos	-	-	-	-	-	-
Transferencias a la Seguridad Social	-	-	-	-	-	-
Donativos	-	-	-	-	-	-
Transferencias al Exterior	-	-	-	-	-	-
<i>Bienes Muebles, Inmuebles e Intangibles</i>	-	-	-	-	-	-
Mobiliario y Equipo de Administración	-	-	-	-	-	-
Mobiliario y Equipo Educativo y Recreativo	-	-	-	-	-	-
Equipo e Instrumental Médico y de Laboratorio	-	-	-	-	-	-
Vehículos y Equipo de Transporte	-	-	-	-	-	-
Equipo de Defensa y Seguridad	-	-	-	-	-	-
Maquinaria, Otros Equipos y Herramientas	-	-	-	-	-	-
Activos Biológicos	-	-	-	-	-	-
Bienes Inmuebles	-	-	-	-	-	-
Activos Intangibles	-	-	-	-	-	-
<i>Inversión Pública</i>	-	-	-	-	-	-
Obra Pública en Bienes de Dominio Público	-	-	-	-	-	-
Obra Pública en Bienes Propios	-	-	-	-	-	-
Proyectos Productivos y Acciones de Fomento	-	-	-	-	-	-
<i>Inversiones Financieras y Otras Provisiones</i>	-	-	-	-	-	-
Inversiones Para el Fomento de Actividades Productivas	-	-	-	-	-	-
Acciones y Participaciones de Capital	-	-	-	-	-	-
Compra de Títulos y Valores	-	-	-	-	-	-
Concesión de Préstamos	-	-	-	-	-	-
Inversiones en Fideicomisos, Mandatos y Otros Análogos	-	-	-	-	-	-
Fideicomiso de Desastres Naturales (Informativo)	-	-	-	-	-	-
Otras Inversiones Financieras	-	-	-	-	-	-
Provisiones para Contingencias y Otras Erogaciones Especiales	-	-	-	-	-	-
<i>Participaciones y Aportaciones</i>	-	-	-	-	-	-
Participaciones	-	-	-	-	-	-
Aportaciones	-	-	-	-	-	-
Convenios	-	-	-	-	-	-
<i>Deuda Pública</i>	-	-	-	-	-	-
Amortización de la Deuda Pública	-	-	-	-	-	-
Intereses de la Deuda Pública	-	-	-	-	-	-
Comisiones de la Deuda Pública	-	-	-	-	-	-
Gastos de la Deuda Pública	-	-	-	-	-	-
Costo por Coberturas	-	-	-	-	-	-
Apoyos Financieros	-	-	-	-	-	-
Adeudos de Ejercicios Fiscales Anteriores (Adefas)	-	-	-	-	-	-
Total de Egresos	53,643,104	33,675,584	87,318,688	66,622,293	66,454,885	20,696,395

Tercer Informe de Cuenta Pública
INSTITUTO DEL DEPORTE Y CULTURA FISICA DEL ESTADO DE MORELOS
 Estado Analítico del Ejercicio del Presupuesto de Egresos
 Clasificación Administrativa
 Del 1 de enero al 30 de septiembre de 2023
 (Cifras en Pesos)

Concepto	Egresos					Subejercicio
	Aprobado	Ampliaciones/ (Reducciones)	Modificado	Devengado	Pagado	
	1	2	3 = (1 + 2)	4	5	
Jefatura de la Oficina de la Gobernatura del Estado	-	-	-	-	-	-
Secretaría de Gobierno	-	-	-	-	-	-
Secretaría de Hacienda	-	-	-	-	-	-
Secretaría de Desarrollo Económico y del Trabajo	-	-	-	-	-	-
Secretaría de Desarrollo Agropecuario	-	-	-	-	-	-
Secretaría de Obras Públicas	-	-	-	-	-	-
Secretaría de Educación	-	-	-	-	-	-
Secretaría de Salud	-	-	-	-	-	-
Secretaría de Administración	-	-	-	-	-	-
Secretaría de la Contraloría	-	-	-	-	-	-
Secretaría de Turismo y Cultura	-	-	-	-	-	-
Secretaría de Desarrollo Social	-	-	-	-	-	-
Secretaría de Desarrollo Sustentable	-	-	-	-	-	-
Secretaría de Movilidad y Transporte	-	-	-	-	-	-
Comisión Estatal de Seguridad Pública	-	-	-	-	-	-
Consejería Jurídica	-	-	-	-	-	-
Gastos Institucionales	-	-	-	-	-	-
Total del Gasto	-	-	-	-	-	-

INSTITUTO DEL DEPORTE Y CULTURA FISICA DEL ESTADO DE MORELOS
 Estado Analítico del Ejercicio del Presupuesto de Egresos
 Clasificación Administrativa
 Del 1 de enero al 30 de septiembre de 2023

Concepto	Egresos					Subejercicio
	Aprobado	Ampliaciones/ (Reducciones)	Modificado	Devengado	Pagado	
	1	2	3 = (1 + 2)	4	5	
Poder Ejecutivo	-	-	-	-	-	-
Poder Legislativo	-	-	-	-	-	-
Poder Judicial	-	-	-	-	-	-
Organismos Autónomos	-	-	-	-	-	-
Poder Ejecutivo de los Municipios	-	-	-	-	-	-
Total del Gasto	-	-	-	-	-	-

Sector Paraestatal del Gobierno del Estado de Morelos
 Estado Analítico del Ejercicio del Presupuesto de Egresos
 Clasificación Administrativa
 Del 1 de enero al 30 de septiembre de 2023

Concepto	Egresos					Subejercicio
	Aprobado	Ampliaciones/ (Reducciones)	Modificado	Devengado	Pagado	
	1	2	3 = (1 + 2)	4	5	
Entidades Paraestatales y Fideicomisos No Empresariales y No Financieros	53,643,104	33,675,584	87,318,688	66,622,293	66,454,885	20,696,395
Instituciones Públicas de la Seguridad Social	-	-	-	-	-	-
Entidades Paraestatales Empresariales No Financieras con Participación Estatal Mayoritaria	-	-	-	-	-	-
Fideicomisos Empresariales No Financieros con Participación Estatal Mayoritaria	-	-	-	-	-	-
Entidades Paraestatales Empresariales Financieras Monetarias con Participación Estatal Mayoritaria	-	-	-	-	-	-
Entidades Paraestatales Empresariales Financieras No Monetarias con Participación Estatal Mayoritaria	-	-	-	-	-	-
Fideicomisos Financieros Públicos con Participación Estatal Mayoritaria	-	-	-	-	-	-
Total del Gasto	53,643,104	33,675,584	87,318,688	66,622,293	66,454,885	20,696,395

Concepto	Egresos					Subejercicio
	Aprobado	Ampliaciones/ (Reducciones)	Modificado	Devengado	Pagado	
Gasto No Etiquetado	53,643,104	7,675,584	61,318,688	40,622,293	40,454,885	20,696,395
Jefatura de la Oficina de la Gubernatura del Estado	-	-	-	-	-	-
Secretaría de Gobierno	-	-	-	-	-	-
Secretaría de Hacienda	-	-	-	-	-	-
Secretaría de Desarrollo Económico y del Trabajo	-	-	-	-	-	-
Secretaría de Desarrollo Agropecuario	-	-	-	-	-	-
Secretaría de Obras Públicas	-	-	-	-	-	-
Secretaría de Educación	-	-	-	-	-	-
Secretaría de Salud	-	-	-	-	-	-
Secretaría de Administración	-	-	-	-	-	-
Secretaría de la Contraloría	-	-	-	-	-	-
Secretaría de Turismo y Cultura	-	-	-	-	-	-
Secretaría de Desarrollo Social	-	-	-	-	-	-
Secretaría de Desarrollo Sustentable	-	-	-	-	-	-
Secretaría de Movilidad y Transporte	-	-	-	-	-	-
Comisión Estatal de Seguridad Pública	-	-	-	-	-	-
Consejería Jurídica	-	-	-	-	-	-
Gastos Institucionales	-	-	-	-	-	-
Poder Legislativo	-	-	-	-	-	-
Poder Judicial	-	-	-	-	-	-
Organismos Autónomos	-	-	-	-	-	-
Entidades Paraestatales y Fideicomisos No Empresariales y No Financieros	53,643,104	7,675,584	61,318,688	40,622,293	40,454,885	20,696,395
Entidades Paraestatales Empresariales No Financieras con Participación Estatal Mayoritaria	-	-	-	-	-	-
Poder Ejecutivo de los Municipios	-	-	-	-	-	-
Gasto Etiquetado	-	26,000,000	26,000,000	26,000,000	26,000,000	-
Jefatura de la Oficina de la Gubernatura del Estado	-	-	-	-	-	-
Secretaría de Gobierno	-	-	-	-	-	-
Secretaría de Hacienda	-	-	-	-	-	-
Secretaría de Desarrollo Económico y del Trabajo	-	-	-	-	-	-
Secretaría de Desarrollo Agropecuario	-	-	-	-	-	-
Secretaría de Obras Públicas	-	-	-	-	-	-
Secretaría de Educación	-	-	-	-	-	-
Secretaría de Salud	-	-	-	-	-	-
Secretaría de Administración	-	-	-	-	-	-
Secretaría de la Contraloría	-	-	-	-	-	-
Secretaría de Turismo y Cultura	-	-	-	-	-	-
Secretaría de Desarrollo Social	-	-	-	-	-	-
Secretaría de Desarrollo Sustentable	-	-	-	-	-	-
Secretaría de Movilidad y Transporte	-	-	-	-	-	-
Comisión Estatal de Seguridad Pública	-	-	-	-	-	-
Consejería Jurídica	-	-	-	-	-	-
Gastos Institucionales	-	-	-	-	-	-
Poder Legislativo	-	-	-	-	-	-
Poder Judicial	-	-	-	-	-	-
Organismos Autónomos	-	-	-	-	-	-
Entidades Paraestatales y Fideicomisos No Empresariales y No Financieros	-	26,000,000	26,000,000	26,000,000	26,000,000	-
Entidades Paraestatales Empresariales No Financieras con Participación Estatal Mayoritaria	-	-	-	-	-	-
Poder Ejecutivo de los Municipios	-	-	-	-	-	-
Total de Egresos	53,643,104	33,675,584	87,318,688	66,622,293	66,454,885	20,696,395

Concepto	Egresos					Subejercicio
	Aprobado	Ampliaciones/ (Reducciones)	Modificado	Devengado	Pagado	
	1	2	3 = (1 + 2)	4	5	
Gobierno	-	-	-	-	-	-
Legislación	-	-	-	-	-	-
Justicia	-	-	-	-	-	-
Coordinación de la Política de Gobierno	-	-	-	-	-	-
Relaciones Exteriores	-	-	-	-	-	-
Asuntos Financieros y Hacendarios	-	-	-	-	-	-
Seguridad Nacional	-	-	-	-	-	-
Asuntos de Orden Público y de Seguridad Interior	-	-	-	-	-	-
Otros Servicios Generales	-	-	-	-	-	-
Desarrollo Social	53,643,104	33,675,584	87,318,688	66,622,293	66,454,885	20,696,395
Protección Ambiental	-	-	-	-	-	-
Vivienda y Servicios a la Comunidad	-	-	-	-	-	-
Salud	-	-	-	-	-	-
Recreación, Cultura y Otras Manifestaciones Sociales	53,643,104	33,675,584	87,318,688	66,622,293	66,454,885	20,696,395
Educación	-	-	-	-	-	-
Protección Social	-	-	-	-	-	-
Otros Asuntos Sociales	-	-	-	-	-	-
Desarrollo Económico	-	-	-	-	-	-
Asuntos Económicos, Comerciales y Laborales en General	-	-	-	-	-	-
Agropecuaria, Silvicultura, Pesca y Caza	-	-	-	-	-	-
Combustibles y Energía	-	-	-	-	-	-
Minería, Manufacturas y Construcción	-	-	-	-	-	-
Transporte	-	-	-	-	-	-
Comunicaciones	-	-	-	-	-	-
Turismo	-	-	-	-	-	-
Ciencia, Tecnología e Innovación	-	-	-	-	-	-
Otras Industrias y Otros Asuntos Económicos	-	-	-	-	-	-
Otras no Clasificadas en Funciones Anteriores	-	-	-	-	-	-
Transacciones de la Deuda Pública / Costo Financiero de la Deuda	-	-	-	-	-	-
Transferencias, Participaciones y Aportaciones entre Diferentes Niveles y Ordenes de Gobierno	-	-	-	-	-	-
Saneamiento del Sistema Financiero	-	-	-	-	-	-
Adeudos de Ejercicios Fiscales Anteriores	-	-	-	-	-	-
Total del Gasto	53,643,104	33,675,584	87,318,688	66,622,293	66,454,885	20,696,395

Concepto	Egresos					Subejercicio
	Aprobado	Ampliaciones/ (Reducciones)	Modificado	Devengado	Pagado	
Gasto No Etiquetado	53,643,104	7,675,584	61,318,688	40,622,293	40,454,885	20,696,395
<i>Gobierno</i>	-	-	-	-	-	-
Legislación	-	-	-	-	-	-
Justicia	-	-	-	-	-	-
Coordinación de la Política de Gobierno	-	-	-	-	-	-
Relaciones Exteriores	-	-	-	-	-	-
Asuntos Financieros y Hacendarios	-	-	-	-	-	-
Seguridad Nacional	-	-	-	-	-	-
Asuntos de Orden Público y de Seguridad Interior	-	-	-	-	-	-
Otros Servicios Generales	-	-	-	-	-	-
<i>Desarrollo Social</i>	<i>53,643,104</i>	<i>7,675,584</i>	<i>61,318,688</i>	<i>40,622,293</i>	<i>40,454,885</i>	<i>20,696,395</i>
Protección Ambiental	-	-	-	-	-	-
Vivienda y Servicios a la Comunidad	-	-	-	-	-	-
Salud	-	-	-	-	-	-
Recreación, Cultura y Otras Manifestaciones Sociales	53,643,104	7,675,584	61,318,688	40,622,293	40,454,885	20,696,395
Educación	-	-	-	-	-	-
Protección Social	-	-	-	-	-	-
Otros Asuntos Sociales	-	-	-	-	-	-
<i>Desarrollo Económico</i>	-	-	-	-	-	-
Asuntos Económicos, Comerciales y Laborales en Gral.	-	-	-	-	-	-
Agropecuaria, Silvicultura, Pesca y Caza	-	-	-	-	-	-
Combustibles y Energía	-	-	-	-	-	-
Minería, Manufacturas y Construcción	-	-	-	-	-	-
Transporte	-	-	-	-	-	-
Comunicaciones	-	-	-	-	-	-
Turismo	-	-	-	-	-	-
Ciencia, Tecnología e Innovación	-	-	-	-	-	-
Otras Industrias y Otros Asuntos Económicos	-	-	-	-	-	-
<i>Otras no Clasificadas en Funciones Anteriores</i>	-	-	-	-	-	-
Transacciones de la Deuda Pública / Costo Financiero de la Deuda	-	-	-	-	-	-
Transferencias, Participaciones y Aportaciones entre Diferentes Niveles y Ordenes de Gobierno	-	-	-	-	-	-
Saneamiento del Sistema Financiero	-	-	-	-	-	-
Adeudos de Ejercicios Fiscales Anteriores	-	-	-	-	-	-
Gasto Etiquetado	-	26,000,000	26,000,000	26,000,000	26,000,000	-
<i>Gobierno</i>	-	-	-	-	-	-
Legislación	-	-	-	-	-	-
Justicia	-	-	-	-	-	-
Coordinación de la Política de Gobierno	-	-	-	-	-	-
Relaciones Exteriores	-	-	-	-	-	-
Asuntos Financieros y Hacendarios	-	-	-	-	-	-
Seguridad Nacional	-	-	-	-	-	-
Asuntos de Orden Público y de Seguridad Interior	-	-	-	-	-	-
Otros Servicios Generales	-	-	-	-	-	-
<i>Desarrollo Social</i>	-	<i>26,000,000</i>	<i>26,000,000</i>	<i>26,000,000</i>	<i>26,000,000</i>	-
Protección Ambiental	-	-	-	-	-	-
Vivienda y Servicios a la Comunidad	-	-	-	-	-	-
Salud	-	-	-	-	-	-
Recreación, Cultura y Otras Manifestaciones Sociales	-	26,000,000	26,000,000	26,000,000	26,000,000	-
Educación	-	-	-	-	-	-
Protección Social	-	-	-	-	-	-
Otros Asuntos Sociales	-	-	-	-	-	-
<i>Desarrollo Económico</i>	-	-	-	-	-	-
Asuntos Económicos, Comerciales y Laborales en Gral.	-	-	-	-	-	-
Agropecuaria, Silvicultura, Pesca y Caza	-	-	-	-	-	-
Combustibles y Energía	-	-	-	-	-	-
Minería, Manufacturas y Construcción	-	-	-	-	-	-
Transporte	-	-	-	-	-	-
Comunicaciones	-	-	-	-	-	-
Turismo	-	-	-	-	-	-
Ciencia, Tecnología e Innovación	-	-	-	-	-	-
Otras Industrias y Otros Asuntos Económicos	-	-	-	-	-	-
<i>Otras no Clasificadas en Funciones Anteriores</i>	-	-	-	-	-	-
Transacciones de la Deuda Pública / Costo Financiero de la Deuda	-	-	-	-	-	-
Transferencias, Participaciones y Aportaciones entre Diferentes Niveles y Ordenes de Gobierno	-	-	-	-	-	-
Saneamiento del Sistema Financiero	-	-	-	-	-	-
Adeudos de Ejercicios Fiscales Anteriores	-	-	-	-	-	-
Total del Egresos	53,643,104	33,675,584	87,318,688	66,622,293	66,454,885	20,696,395

Tercer Informe de Cuenta Pública
INSTITUTO DEL DEPORTE Y CULTURA FÍSICA DEL ESTADO DE MORELOS
Estado Analítico del Ejercicio del Presupuesto de Egresos Detallado - LDF
Clasificación de Servicios Personales por Categoría
Del 1 de enero al 30 de septiembre de 2023
(Cifras en Pesos)



Concepto	Egresos					Subejercicio
	Aprobado	Ampliaciones/ (Reducciones)	Modificado	Devengado	Pagado	
Gasto No Etiquetado	17,874,970	-	17,874,970	10,168,882	10,168,882	7,706,088
Personal Administrativo y de Servicio Público	17,874,970	-	17,874,970	10,168,882	10,168,882	7,706,088
Magisterio	-	-	-	-	-	-
Servicios de Salud	-	-	-	-	-	-
Personal Administrativo	-	-	-	-	-	-
Personal Médico, Paramédico y afín	-	-	-	-	-	-
Seguridad Pública	-	-	-	-	-	-
Gastos Asociados a la Implementación de Nuevas Leyes Fed. o Reformas a las Mismas	-	-	-	-	-	-
Nombre del Programa o Ley 1	-	-	-	-	-	-
Nombre del Programa o Ley 2	-	-	-	-	-	-
Sentencias Laborales Definitivas	-	-	-	-	-	-
Gasto Etiquetado	-	-	-	-	-	-
Personal Administrativo y de Servicio Público	-	-	-	-	-	-
Magisterio	-	-	-	-	-	-
Servicios de Salud	-	-	-	-	-	-
Personal Administrativo	-	-	-	-	-	-
Personal Médico, Paramédico y afín	-	-	-	-	-	-
Seguridad Pública	-	-	-	-	-	-
Gastos Asociados a la Implementación de Nuevas Leyes Fed. o Reformas a las Mismas	-	-	-	-	-	-
Nombre del Programa o Ley 1	-	-	-	-	-	-
Nombre del Programa o Ley 2	-	-	-	-	-	-
Sentencias Laborales Definitivas	-	-	-	-	-	-
Total del Gasto en Servicios Personales	17,874,970	-	17,874,970	10,168,882	10,168,882	7,706,088

Tercer Informe de Cuenta Pública
INSTITUTO DEL DEPORTE Y CULTURA FÍSICA DEL ESTADO DE MORELOS
 Estado Analítico del Ejercicio del Presupuesto de Egresos
 Clasificación Económica (por Tipo de Gasto)
 Del 1 de enero al 30 de septiembre de 2023
 (Cifras en Pesos)



Concepto	Egresos					
	Aprobado	Ampliaciones/ (Reducciones)	Modificado	Devengado	Pagado	Subejercicio
	1	2	3 = (1 + 2)	4	5	6 = (3 - 4)
Gasto Corriente	53,063,790	33,453,970	86,517,760	66,040,529	65,873,121	20,477,231
Gasto de Capital	247,400	221,614	469,014	410,411	410,411	58,603
Amortización de la Deuda y Disminución de Pasivos	-	-	-	-	-	-
Pensiones y Jubilaciones	331,914	-	331,914	171,353	171,353	160,561
Participaciones	-	-	-	-	-	-
Total del Gasto	53,643,104	33,675,584	87,318,688	66,622,293	66,454,885	20,696,395

Concepto	Ingreso Recaudado de ejercicio 2023 (4)		Egreso Federal Pagado de los recursos del ejercicio 2023 (5)								Saldo en Bancos al 30 de Septiembre 2023 (7)		Importe del remanente de recursos que están a 30 de Septiembre 2023 (8)				
	Importe Recaudado	Ingresos Generados	Total	Servicios Personales	Materiales y Suministros	Servicios Generales	Transferecias, Asignaciones, Subsidios y Otras Ayudas	Bienes Muebles, Inmuebles e Intangibles	Inversión Pública	Inversiones Financieras y Provisiones	Participaciones y Aportaciones	Deuda Pública		Total	Contable según Balanza de Comprobación	Según Estado de Cuenta Bancaria	Diferencia
Recursos Federales 2023 (10)																	
Fondo para la Infraestructura Social Municipal y de las Demarcaciones Territoriales del Distrito Federal (FISMDF)	0.00		0.00														
Fondo de Aportaciones para el Fortalecimiento de los Municipios y de las Demarcaciones Territoriales del Distrito Federal (FORTAMUNDF)	0.00		0.00														
Programa Hábitat	0.00		0.00														
Subsidio a los Municipios y Demarcaciones Territoriales del Distrito Federal y Entidades Federativas que ejerzan de manera directa o coordinada la función de Seguridad Pública (FORTASEG)	0.00		0.00														
Programa de Empleo Temporal (PET)	0.00		0.00														
Recursos para el Rescate de Espacios Públicos	0.00		0.00														
Fondo de Aportaciones para la Seguridad Pública (FASP)	0.00		0.00														
Fondo para el Fortalecimiento de la Infraestructura Estatal y Municipal	0.00		0.00														
Otros Recursos Federales	26,000,000.00		26,000,000.00				26,000,000.00						26,000,000.00				
Total de Ingreso Federal Recaudado(9)							26,000,000.00						26,000,000.00				
Remanentes de Recursos Federales del Ejercicio 2022 y Anteriores (Comprometidos y Devengados al 31 de Diciembre de 2022 y que se pagaron en 2023)																	
Fondo para la Infraestructura Social Municipal y de las Demarcaciones Territoriales del Distrito Federal (FISMDF)	0.00		0.00														
Fondo de Aportaciones para el Fortalecimiento de los Municipios y de las Demarcaciones Territoriales del Distrito Federal (FORTAMUNDF)	0.00		0.00														
Programa Hábitat	0.00		0.00														
Subsidio a los Municipios y Demarcaciones Territoriales del Distrito Federal y Entidades Federativas que ejerzan de manera directa o coordinada la función de Seguridad Pública (FORTASEG)	0.00		0.00														
Otros Recursos Federales	0.00		0.00														
Total de Ingresos Recaudados(10)							26,000,000.00						26,000,000.00				
Egreso Federal Pagado de los Recursos del ejercicio 2022 y anteriores (12)							26,000,000.00						26,000,000.00				
Recursos Federales 2023 (11)																	
Fondo Estatal de Fortalecimiento Municipal (FEFOM)	0.00		0.00														
Programa de Acciones para el Desarrollo (PAD)	0.00		0.00														
Otros Recursos Estatales	47,987,840.57		47,987,840.57				8,983,484.88	20,265,888.22	410,410.72				40,454,884.66	9,634,552.65	9,634,552.65		
Total Ingreso Estatal Recaudado (17)	47,987,840.57		47,987,840.57				8,983,484.88	20,265,888.22	410,410.72				40,454,884.66	9,634,552.65	9,634,552.65		

Concepto	Ingreso Recaudado de ejercicio 2023 (4)		Egreso Estatal Pagado de los recursos del ejercicio 2023 (16)								Saldo en Bancos al 30 de Septiembre 2023 (7)		Importe del remanente de recursos que están a 30 de Septiembre 2023 (8)				
	Importe Recaudado	Ingresos Generados	Total	Servicios Personales	Materiales y Suministros	Servicios Generales	Transferecias, Asignaciones, Subsidios y Otras Ayudas	Bienes Muebles, Inmuebles e Intangibles	Inversión Pública	Inversiones Financieras y Provisiones	Participaciones y Aportaciones	Deuda Pública		Total	Contable según Balanza de Comprobación	Según Estado de Cuenta Bancaria	Diferencia
Recursos Estatales 2023 (14)																	
Fondo Estatal de Fortalecimiento Municipal (FEFOM)	0.00		0.00														
Programa de Acciones para el Desarrollo (PAD)	0.00		0.00														
Otros Recursos Estatales	47,987,840.57		47,987,840.57				8,983,484.88	20,265,888.22	410,410.72				40,454,884.66	9,634,552.65	9,634,552.65		
Total Ingreso Estatal Recaudado (17)	47,987,840.57		47,987,840.57				8,983,484.88	20,265,888.22	410,410.72				40,454,884.66	9,634,552.65	9,634,552.65		



INSTITUTO
DEL DEPORTE

Información Programática

TERCER INFORME DE CUENTA PÚBLICA
INSTITUTO DEL DEPORTE Y CULTURA
FISICA DEL ESTADO DE MORELOS
ENERO - SEPTIEMBRE

2023

Tercer Informe de Cuenta Pública
INSTITUTO DEL DEPORTE Y CULTURA FISICA DEL ESTADO DE MORELOS
 Gasto por Categoría Programática
 Del 1 de enero al 30 de septiembre de 2023
 (Cifras en Pesos)



Concepto	Egresos					Subejercicio
	Aprobado	Ampliaciones/ (Reducciones)	Modificado	Devengado	Pagado	
	1	2	3 = (1 + 2)	4	5	
Programas						
Subsidios: Sector Social y Privado o Ent. Federativas y Municipios	-	-	-	-	-	-
Sujetos a Reglas de Operación	-	-	-	-	-	-
Otros Subsidios	-	-	-	-	-	-
Desempeño de las Funciones	53,643,104	33,675,584	87,318,688	66,622,293	66,454,885	20,696,395
Prestación de Servicios Públicos	53,643,104	33,675,584	87,318,688	66,622,293	66,454,885	20,696,395
Provisión de Bienes Públicos	-	-	-	-	-	-
Planeación, Seguimiento y Evaluación de Políticas Públicas	-	-	-	-	-	-
Promoción y Fomento	-	-	-	-	-	-
Regulación y Supervisión	-	-	-	-	-	-
Funciones de las Fuerzas Armadas (Únicamente Gobierno Federal)	-	-	-	-	-	-
Específicos	-	-	-	-	-	-
Proyectos de Inversión	-	-	-	-	-	-
Administrativos y de Apoyo	-	-	-	-	-	-
Apoyo al Proceso Presupuestario y para Mejorar la Eficiencia Institucional	-	-	-	-	-	-
Apoyo a la Función Pública y al Mejoramiento de la Gestión	-	-	-	-	-	-
Operaciones Ajenas	-	-	-	-	-	-
Compromisos	-	-	-	-	-	-
Obligaciones de Cumplimiento de Resolución Jurisdiccional	-	-	-	-	-	-
Desastres Naturales	-	-	-	-	-	-
Obligaciones	-	-	-	-	-	-
Pensiones y Jubilaciones	-	-	-	-	-	-
Aportaciones a la Seguridad Social	-	-	-	-	-	-
Aportaciones a Fondos de Estabilización	-	-	-	-	-	-
Aportaciones a Fondos de Inversión y Reestructura de Pensiones	-	-	-	-	-	-
Programas de Gasto Federalizado (Gobierno Federal)	-	-	-	-	-	-
Gasto Federalizado	-	-	-	-	-	-
Participaciones a Entidades Federativas y Municipios	-	-	-	-	-	-
Costo financiero, deuda o apoyos a deudores y ahorradores de la banca	-	-	-	-	-	-
Adeudos de ejercicios fiscales anteriores	-	-	-	-	-	-
Total del Gasto	53,643,104	33,675,584	87,318,688	66,622,293	66,454,885	20,696,395

Tercer Informe de Cuenta Pública
INSTITUTO DEL DEPORTE Y CULTURA FÍSICA DEL ESTADO DE MORELOS
 Indicadores de Postura Fiscal
 Del 1 de enero al 30 de septiembre de 2023
 (Cifras en Pesos)



Concepto	Estimado/Aprobado	Devengado	Recaudado/Pagado
I. Ingresos Presupuestarios	53,643,104	73,987,840	73,987,840
1. Ingresos del Gobierno de la Entidad Federativa	-	-	-
2. Ingresos del Sector Paraestatal	53,643,104	73,987,840	73,987,840
II. Egresos Presupuestarios	53,643,104	66,622,293	66,454,885
3. Egresos del Gobierno de la Entidad Federativa	-	-	-
4. Egresos del Sector Paraestatal	53,643,104	66,622,293	66,454,885
III. Balance Presupuestario (Superávit o Déficit) (III= I - II)	-	7,365,547	7,532,955

Concepto	Estimado/Aprobado	Devengado	Recaudado/Pagado
III. Balance presupuestario (Superávit o Déficit)	-	7,365,547	7,532,955
IV. Intereses, Comisiones y Gastos de la Deuda	-	-	-
V. Balance Primario (Superávit o Déficit) (V= III + IV)	-	7,365,547	7,532,955

Concepto	Estimado/Aprobado	Devengado	Recaudado/Pagado
A. Financiamiento	-	-	-
B. Amortización de la deuda	-	-	-
C. Financiamiento Neto	-	-	-

Cuenta Pública del 1 de enero al 30 de septiembre de 2023

Programas y Proyectos de Inversión

EL INSTITUTO DEL DEPORTE Y CULTURA FÍSICA DEL ESTADO DE
MORELOS

NO CUENTA CON PROGRAMAS Y PROYECTOS DE INVERSIÓN

Reporte de avance en los indicadores del Programa Presupuestario del Poder Ejecutivo con Matrices de Indicadores para Resultados

Ejercicio Fiscal 2023
Trimestre: Tercero
Fecha: 17/10/2023

DATOS DEL PROGRAMA										
Programa presupuestario:	F037. Programa de Cultura Física y Deporte	Ramo:	_10_Educación	Dependencia o Entidad:	Secretaría de Educación	Unidad (es) responsable (s):	Instituto del Deporte y Cultura Física del Estado de Morelos			
ALINEACIÓN										
Plan Estatal de Desarrollo 2019-2024										
Programa derivado del PED 2019-2024										
Agenda 2030										
Eje estratégico:	3. Justicia social para las y los morelenses	Programa:	Programa Estatal de Educación 2019-2024	Objetivo:	Objetivo 3: Garantizar una vida sana y promover el bienestar para todos en todas las edades	Meta:	4.5. Para 2030, eliminar las disparidades de género en la educación y garantizar el acceso en condiciones de igualdad de las personas vulnerables, incluidas las personas con discapacidad, los pueblos indígenas y los niños en situaciones de vulnerabilidad; a todos los niveles de la enseñanza y la formación profesional			No aplica
Objetivo:	3.2 Garantizar una educación de equidad y calidad-excelencia, y promover oportunidades de aprendizaje permanente que permitan el desarrollo armónico del individuo para integrarse y constituir una mejor sociedad.	Objetivo:	No aplica	Objetivo:	No aplica	Objetivo:	Ejes transversales:			No aplica
Objetivo:	No aplica	Objetivo:	No aplica	Objetivo:	No aplica	Objetivo:	Actividad Institucional			No aplica
RESULTADOS										
INDICADORES										
Nivel	Objetivos (Resumen Narrativo)	Nombre del indicador	Definición del indicador	Método de cálculo	Unidad de medida	Tipo -Dimensión-Sentido de medición- Frecuencia de medición	Linea base	Meta anual	Programación de metas trimestrales 2023	AVANCE ACUMULADO
							2022	2023	1er. Trim. 2do. Trim. 3er. Trim. 4to. Trim.	Al periodo Absoluto Relativo
Fin	5. Contribuir al fortalecimiento de capacidades para alcanzar el desarrollo social	Porcentaje de la población morelense participativa de la cultura física así como el deporte de competencia y de alto rendimiento	Mide el porcentaje de participación de los Morelenses en la cultura física y el deporte así como el deporte de competencia y de alto rendimiento	$(\text{Número de personas que participan en actividades deportivas/total de la población atendida en 2022} \cdot 100)$	Porcentaje	Estratégico-Eficacia-Ascendente-Trinial				
Propósito	Población Morelense que participa en el deporte y cultura física como un estilo de vida saludable	Porcentaje de participación de la población morelense en el deporte y cultura física	Mide el porcentaje de Morelenses que participan en actividades realizadas por el INDEM	$(\text{Número de programas de actividades deportivas/total de la población atendida en el 2022} \cdot 100)$	Porcentaje	Gestión-Eficacia-Ascendente-Trimestral	1971520	8%	20.0% 40.0% 60.0% 80.0%	33549 1.7
Componente 1	Programas de fomento de participación en la población Morelense	Programas de fomento de participación en la población Morelense	Mide el porcentaje de Morelenses que participan en actividades realizadas por el INDEM	$(\text{Número de convenios firmados/total de convenios solicitados} \cdot 100)$	Porcentaje	Gestión-Eficacia-Ascendente-Trimestral		80%		35816 60%
Actividad 1.3	Gestión de convenios para la vinculación interinstitucional para el Desarrollo Deporte escolar	Números de convenios para la vinculación interinstitucional para el Desarrollo Deporte escolar	Mide el porcentaje de convenios para la vinculación interinstitucional	$(\text{Número de alumnos inscritos en escuelas formativas/Total de alumnos inscritos en 2022} \cdot 100)$	Porcentaje	Gestión-Eficacia-Ascendente-Trimestral		80%	80.0%	1 80%
Actividad 1.2	Promoción y difusión de las Unidades Deportivas.	Porcentaje de inscripción de las Unidades Deportivas	Mide el porcentaje de alumnos inscritos en escuelas formativas de las Unidades Deportivas	$(\text{Número de participantes en eventos deportivos/número de actividades por Municipio} \cdot 100)$	Porcentaje	Gestión-Eficacia-Ascendente-Trimestral		80%	60.0% 70.0% 80.0%	31855 70%
Actividad 1.1	Estrategias de activación física con los 36 municipios para programas de deporte y actividad física	Porcentaje de personas que participan en eventos deportivos y de activación física en los 36 municipios	Mide el porcentaje de personas que participan en eventos deportivos en los 36 municipios del estado	$(\text{Número de participantes en eventos deportivos/número de actividades por Municipio} \cdot 100)$	Porcentaje	Gestión-Eficacia-Ascendente-Trimestral		80%	40.0% 80.0%	0 0%

Nivel	Objetivos (Resumen Narrativo)	INDICADORES					Línea base 2022	Meta anual 2023	Programación de metas trimestrales 2023				AVANCE ACUMULADO		SEMAFORO (Verde: Cumplimiento del 80-100% menor o igual a 120% Anual. Cumplimiento del 70-79% menor o igual a 130% y menor a 130%. Rojo: Cumplimiento menor al 70% al 70% Naranja: Avance superior al 130%)
		Nombre del indicador	Definición del indicador	Método de cálculo	Unidad de medida	Tipo -Dimensión-Sentido de medición-Frecuencia de medición			Al periodo				Absoluto	Relativo	
									1er. Trim.	2do. Trim.	3er. Trim.	4to. Trim.			
Componente 2	<p>Estrategias de fomento a la participación de personas con diferentes tipos de minusvalías en el deporte adaptado, de competencia y alto rendimiento a través de la vinculación con las asociaciones deportivas</p>	<p>Porcentaje de participación de personas con diferentes minusvalías en el deporte adaptado, de competencia y alto rendimiento a través de la vinculación con las asociaciones deportivas</p>	<p>Mide el porcentaje de participación de personas con diferentes minusvalías en el deporte adaptado, de competencia y alto rendimiento a través de las deportistas registradas en el sistema*100</p>	<p>Número de personas apoyadas con becas en 2022</p>	<p>Porcentaje</p>	<p>Gestión-Eficacia-Ascendente-Trimestral</p>	80%				40.0%	20	0%	Sin avance programado	
Actividad 2.2	<p>Adecuada selección de apoyo de becas a deportistas destacados</p>	<p>Porcentaje de deportistas favorecidos con becas de acuerdo a su desarrollo competitivo</p>	<p>Mide el porcentaje de deportistas favorecidos con becas deportivas</p>	<p>Número de solicitudes con becas/Total de deportistas apoyados con becas en 2022</p>	<p>Porcentaje</p>	<p>Gestión-Eficacia-Ascendente-Trimestral</p>	80%			20.0%	0	0%	Rojo		
Actividad 2.1	<p>Estrategias de impulso deportivo a personas con discapacidad o condición especial.</p>	<p>Porcentaje de personas con discapacidad o condición especial favorecido por apoyos de impulso deportivo</p>	<p>Mide el porcentaje de personas con discapacidad o condición especial favorecidas por programas de impulso deportivo</p>	<p>Número de personas con discapacidad o condición especial favorecidas con programas de impulso deportivo/Total de personas con discapacidad o condición especial favorecidas con programas de impulso deportivo de 2022*100</p>	<p>Porcentaje</p>	<p>Gestión-Eficacia-Ascendente-Trimestral</p>	80%			10.0%	24	0%	Sin avance programado		
Componente 3	<p>Estrategias de fomento a la participación de atletas de alto rendimiento a través de la vinculación de las asociaciones deportivas</p>	<p>Porcentaje de participación de atletas de alto rendimiento a través de la vinculación de las asociaciones deportivas</p>	<p>Mide el porcentaje de participación de atletas de alto rendimiento a través de las asociaciones deportivas</p>	<p>Número de atletas de competencia inscritos en competencias/Total de atletas registrados en asociaciones deportivas*100</p>	<p>Porcentaje</p>	<p>Gestión-Eficacia-Ascendente-Trimestral</p>	80%			80.0%	476	0%	Sin avance programado		
Actividad 3.2	<p>Programas de apoyos económicos a deportistas y/o asociaciones de alto rendimiento apoyados con recursos económicos de competencia.</p>	<p>Porcentaje de deportistas y/o asociaciones de alto rendimiento apoyados con recursos económicos</p>	<p>Mide el porcentaje de deportistas y/o asociaciones de alto rendimiento apoyados con recursos económicos</p>	<p>Número de deportistas y/o asociaciones de alto rendimiento apoyados con recursos económicos/Total de deportistas y/o asociaciones de alto rendimiento apoyados con recursos económicos*100</p>	<p>Porcentaje</p>	<p>Gestión-Eficacia-Ascendente-Trimestral</p>	80%	40.0%	40.0%	40.0%	735	40%	Verde		
Actividad 3.1	<p>Búsqueda de capacitación a entrenadores deportivos de las unidades deportivas.</p>	<p>Número de convenios celebrados con entrenadores capacitados a entrenadores</p>	<p>Mide el porcentaje de convenios celebrados con entrenadores capacitados a entrenadores</p>	<p>Número de convenios celebrados con entrenadores capacitados a entrenadores firmados en 2022*100</p>	<p>Porcentaje</p>	<p>Gestión-Eficacia-Ascendente-Trimestral</p>	80%	30.0%	30.0%	30.0%	102	30%	Verde		
Componente 4	<p>Programas o acciones de mejoramiento a instalaciones físicas y deporte de competencias.</p>	<p>Número de programas o instalaciones deportivas para actividades físicas y deporte de competencias.</p>	<p>Mide el número de programas o instalaciones deportivas para actividades físicas y deporte de competencias.</p>	<p>Número de instalaciones deportivas rehabilitadas/Total de unidades deportivas del ítem *100</p>	<p>Porcentaje</p>	<p>Gestión-Eficacia-Ascendente-Trimestral</p>	80%	80.0%	80.0%	80.0%	60	54%	#DIV/0!		
Actividad 4.2	<p>Vinculación con Sector Público y privado mediante convenios para desarrollo de la infraestructura deportiva y funcional para deportistas.</p>	<p>Número de convenios celebrados con sector público y privado para desarrollo de la infraestructura deportiva y funcional para deportistas</p>	<p>Mide el porcentaje de convenios celebrados con sector público y privado para el desarrollo de infraestructura deportiva y funcional para deportistas</p>	<p>Convenios celebrados con el sector público y privado para el desarrollo de infraestructura deportiva firmados en 2022*100</p>	<p>Porcentaje</p>	<p>Gestión-Eficacia-Ascendente-Trimestral</p>	80%	80.0%	80.0%	80.0%	0	0%	Rojo		

Nivel	Objetivos (Resumen Narrativo)	INDICADORES				Línea base 2022	Meta anual 2023	Programación de metas trimestrales 2023				AVANCE ACUMULADO		SEMAFÓRO (Verde: Cumplimiento del 80% 100% mejor igual a 120% Amarillo: Cumplimiento del 70-79% superior a 120% y menor a 130% Rojo: Cumplimiento menor al 70% Naranja: Avance superior al 130%)
		Nombre del indicador	Definición del indicador	Método de cálculo	Unidad de medida			Tipo - Dimensión- Sentido de medición- Frecuencia de medición	1er. Trim.	2do. Trim.	3er. Trim.	4to. Trim.	Absoluto	
Actividad 4.1	Programas de mantenimiento preventivo y/o correctivos a unidades bimestral de deportivas	Número de acciones de mantenimiento preventivo y/o correctivo a unidades deportivas	Mide el porcentaje de programas de mantenimiento preventivo y/o correctivo realizado en unidades deportivas	Número de instalaciones deportivas con mantenimiento preventivo y/o correctivo/Total de unidades deportivas del instituto *100	Porcentaje	Gestión-Eficiencia-Ascendente- Trimestral	40.0%	40.0%	80.0%	35	39%	Verde		
PRESUPUESTO (Miles de pesos)														
COMPONENTES DEL PRESUPUESTO														
Gasto corriente y social														
Modalidad del presupuesto	Ingresos Propios	Estatal	Federal	Total	Ingresos Propios	Estatal	Federal	Devengado total	Porcentaje					
PRESUPUESTO AUTORIZADO	7,655.00	4,598.0		12,253.0					0.0%					
PRESUPUESTO MODIFICADO	7,655.00	1,159.0		8,814.0	1,920.0			3,321.0	37.7%					
Inversión														
Modalidad del presupuesto	Ingresos Propios	Estatal	Otros prog. Fed.	Total	Ingresos Propios	Estatal	Ramo 33	Devengado total	Porcentaje					
PRESUPUESTO AUTORIZADO							Fondo:		0.0%					
PRESUPUESTO MODIFICADO									0.0%					
Gasto autorizado total (Gasto corriente + inversión)														
8,814.0														
Gasto Devengado total (Gasto corriente + inversión)														
3,321.0														
37.7%														
Justificación de la diferencia de avances realizados con respecto a las metas programadas, cuando no se cumplió la meta o cuando se superó considerablemente.														
1.1: Estrategias de activación física con los 36 municipios para programas de deporte y actividad física no se cumplió la meta toda vez que en el Estado de Morelos fue sede de los Juegos Nacionales CONADE 2023 y por la falta del personal para cubrir las áreas el cual no permitió tener el avance esperado en el Tercer Trimestre..														
2.2: Adecuada selección de apoyo de becas a deportistas destacados la meta no se cumplió toda vez esta limitado para llevar acabo la entrega de apoyos a los deportistas y el cual no permitió tener el avance esperado en el Tercer Trimestre.														
4.2: La meta no se cumplió toda vez que el presupuesto esta limitado para llevar acabo un convenio con el sector privado para el desarrollo de infraestructura deportiva y funcional el cual no permitió tener el avance esperado en el Tercer Trimestre.														



INSTITUTO
DEL DEPORTE

Anexos

TERCER INFORME DE CUENTA PÚBLICA
INSTITUTO DEL DEPORTE Y CULTURA
FÍSICA DEL ESTADO DE MORELOS
ENERO - SEPTIEMBRE

2023

Tercer Informe de Cuenta Pública
INSTITUTO DEL DEPORTE Y CULTURA FISICA DEL ESTADO DE MORELOS
 Relación de Cuentas Bancarias Productivas Específicas
 Al 30 de septiembre de 2023

Clave	Fondo, Programa o Convenio	Datos de la Cuenta Bancaria	
		Institución Bancaria	Número de Cuenta
	Recurso de Ingresos Propios-Cuotas de recuperación	MIFEL	34001013-2
	Recurso Federal-Conade	MIFEL	34001016-7
	Recurso de Ingresos Propios para la operación	Afirme	143129292
	Recurso Estatal para la operación	Afirme	143129284
	Recurso Estatal SERVICIOS PERSONALES 2022	Afirme	143132269
	Recurso Estatal GASTO OPERATIVO 2022	Afirme	143132323
	Recurso Estatal APOYO A DEPORTISTAS 2022	Afirme	143132358
	Recurso Estatal PENSIONADOS Y JUBILADOS 2022	Afirme	143134326
	Recurso Estatal SERVICIOS PERSONALES 2023	Afirme	143134555
	Recurso Estatal GASTO OPERATIVO 2023	Afirme	143134563
	Recurso Estatal APOYO A DEPORTISTAS 2023	Afirme	143134571
	Recurso Estatal APOYO Y DIFUSION DEL DEPORTE ADAPTADO 2023	Afirme	143134598
	Recurso Estatal PENSIONADOS Y JUBILADOS 2023	Afirme	143134601
	Recurso Federal NACIONALES CONADE 2023 5128	Afirme	143135128
	Recurso de Ingresos Propios-Cuotas de recuperación	Azteca	01720151916187
	Recurso de Ingresos Propios-Cuotas de recuperación	Azteca	01720151916277
	Recurso de Ingresos Propios-Cuotas de recuperación	Azteca	01720151916301
	Recurso de Ingresos Propios-Cuotas de recuperación	Azteca	01720151916312
	Recurso de Ingresos Propios-Cuotas de recuperación	Azteca	01720151916198
	Recurso de Ingresos Propios-Cuotas de recuperación	Azteca	01720151916345
	Recurso de Ingresos Propios-Cuotas de recuperación	Azteca	01720151916334
	Recurso de Ingresos Propios-Cuotas de recuperación	Azteca	01720151916299
	Recurso de Ingresos Propios-Cuotas de recuperación	Azteca	01720154433099

INSTITUTO DEL DEPORTE Y CULTURA FÍSICA DEL ESTADO DE MORELOS

Cuenta Pública del 1 de enero al 30 de septiembre de 2023

Relación de esquemas bursátiles y de coberturas financieras

(Artículo 46, último párrafo LGCG)

EL INSTITUTO DEL DEPORTE Y CULTURA FÍSICA DEL ESTADO DE MORELOS
NO CUENTA CON ESQUEMAS BURSÁTILES Y DE COBERTURAS FINANCIERAS



MORELOS
2018 - 2024



Instituto Estatal de Educación para Adultos

TERCER INFORME DE CUENTA PÚBLICA
ENTIDADES PARAESTATALES
ENERO - SEPTIEMBRE

2023



Introducción

TERCER INFORME DE CUENTA PÚBLICA
INSTITUTO ESTATAL DE EDUCACION PARA ADULTOS
ENERO - SEPTIEMBRE

2023

PRESENTACIÓN

En cumplimiento al mandato contenido en el Artículo 32 de la Constitución Política del Estado Libre y Soberano de Morelos, en el que se establece la obligación del Gobernador del Estado para remitir al Congreso del Estado la Cuenta Pública, en unión y concordancia con los avances de los Programas Operativos Anuales; así como a lo señalado en los Artículos 53 y 54 de la Ley General de Contabilidad Gubernamental, 38, 42 y 46 de la Ley de Presupuesto, Contabilidad y Gasto Público del Estado de Morelos y 23 fracción XXVIII de la Ley Orgánica de la Administración Pública del Estado de Morelos, se presenta al H. Congreso del Estado, la Cuenta Pública Tercer Trimestre de la Hacienda Pública Estatal correspondiente al periodo Enero - Septiembre del ejercicio fiscal 2023.

La Cuenta Pública Tercer Trimestre presenta la información correspondiente al periodo Enero – Septiembre del ejercicio fiscal 2023, de conformidad con las disposiciones de la Ley General de Contabilidad Gubernamental, con el siguiente contenido:

I. Información Contable:

- a. Estado de Actividades.
- b. Estado de Situación Financiera.
- c. Estado de Situación Financiera Detallado-LDF
- d. Estado de Cambios en la Situación Financiera.
- e. Estado Analítico del Activo.
- f. Estado Analítico de la Deuda y Otros Pasivos.
- g. Informe Analítico de la Deuda y Otros Pasivos-LDF
- h. Informe Analítico de Obligaciones Diferentes de Financiamientos-LDF
- i. Estado de Variación en la Hacienda Pública/Patrimonio
- j. Estado de Flujos de Efectivo.
- k. Informe de Pasivos Contingentes.
- l. Notas a los Estados Financieros.
- m. Conciliación entre los Ingresos Presupuestarios y Contables.
- n. Conciliación entre los Egresos Presupuestarios y los Gastos Contables.

II. Información Presupuestaria:

- a. Balance Presupuestario
- b. Estado Analítico de Ingresos.
- c. Estado Analítico de Ingresos Detallado-LDF
- d. Estado Analítico del Ejercicio del Presupuesto de Egresos.
 - Clasificación por Objeto del Gasto



- Detallado-LDF Clasificación por Objeto del Gasto
 - Clasificación Administrativa
 - Detallado – LDF (Clasificación Administrativa)
 - Clasificación Funcional
 - Detallado – LDF Clasificación Funcional
 - Detallado – LDF Clasificación de Servicios Personales
 - Clasificación Económica
- e. Endeudamiento Neto
- f. Intereses de la Deuda Pública.
- g. Flujos de Fondos que resuma todas las operaciones

III. Información Programática.

- a. Gasto por Categoría Programática
- b. Indicadores de Postura Fiscal.
- c. Programas y Proyectos de Inversión
- d. Indicadores de Resultados.

IV. Anexos.

- a. Relación de Bienes Inmuebles que componen el Patrimonio.
- b. Relación de Cuentas Bancarias Productivas Específicas.
- c. Relación de Bienes Muebles que componen el Patrimonio (Información en CD).
- d. Relación de Esquemas Bursátiles y de Coberturas

En la Cuenta Pública y sus anexos, se presenta información detallada para facilitar el análisis y evaluación de las cifras que la integran, así como el cumplimiento a los objetivos contenidos en los programas en apego al Presupuesto de Egresos del Gobierno del Estado para el ejercicio fiscal 2023.

Por lo antes expuesto, se somete a ese Honorable Congreso del Estado la información contable del periodo Enero – Septiembre del ejercicio fiscal 2023 para su examen y revisión respectiva.



Información Contable

TERCER INFORME DE CUENTA PÚBLICA
INSTITUTO ESTATAL DE EDUCACION PARA ADULTOS
ENERO - SEPTIEMBRE

2023

Concepto	2022	2023	Concepto	2022	2023
INGRESOS Y OTROS BENEFICIOS			GASTOS Y OTRAS PÉRDIDAS		
<i>Ingresos de Gestión</i>			<i>Gastos de Funcionamiento</i>		
Impuestos	-	-	Servicios Personales	40,737,357	42,750,356
Cuotas y Aportaciones de Seguridad Social	-	-	Materiales y Suministros	32,601,736	34,070,464
Contribuciones de Mejoras	-	-	Servicios Generales	834,812	901,409
Derechos	-	-	<i>Transferencias, Asignaciones, Subsidios y Otras Ayudas</i>	7,300,809	7,778,483
Productos	-	-	Transferencias Internas y Asignaciones al Sector Público	8,456,103	8,181,774
Aprovechamientos	-	-	Transferencias al Resto del Sector Público	-	-
Ingresos por Venta de Bienes y Prestación de Servicios	-	-	Subsidios y Subvenciones	-	-
<i>Participaciones, Aportaciones, Convenios, Incentivos Derivados de la Colaboración Fiscal, Fondos Distintos de Aportaciones, Transferencias, Asignaciones, Subsidios y Subvenciones, y Pensiones y Jubilaciones</i>	64,573,299	57,708,683	Ayudas Sociales	2,651,017	2,651,017
Participaciones, Aportaciones, Convenios, Incentivos Derivados de la Colaboración Fiscal y Fondos Distintos de Aportaciones	61,138,892	54,130,130	Pensiones y Jubilaciones	-	1,139,194
Transferencias, Asignaciones, Subsidios y Subvenciones, y Pensiones y Jubilaciones	3,434,407	3,578,553	Transferencias a Fideicomisos, Mandatos y Contratos Análogos	-	7,316,909
			Transferencias a la Seguridad Social	-	-
			Donativos	-	-
			Transferencias al Exterior	-	-
			<i>Participaciones y Aportaciones</i>	-	-
Otros Ingresos y Beneficios	47,393	1,801	Participaciones	-	-
Ingresos Financieros	47,159	1,801	Aportaciones	-	-
Incremento por Variación de Inventarios	-	-	Convenios	-	-
Disminución del Exceso de Estimaciones por Pérdida o Deterioro u Obsolescencia	-	-	<i>Intereses, Comisiones y Otros Gastos de la Deuda Pública</i>	-	-
Disminución del Exceso de Provisiones	-	-	Intereses de la Deuda Pública	-	-
Otros Ingresos y Beneficios Varios	234	-	Comisiones de la Deuda Pública	-	-
			Gastos de la Deuda Pública	-	-
			Costo por Coberturas	-	-
			Apoyos Financieros	-	-
Total de Ingresos y Otros Beneficios	64,620,692	57,710,484	<i>Otros Gastos y Pérdidas Extraordinarias</i>	-	-
			Estimaciones, Depreciaciones, Deterioros, Obsolescencia y Amortizaciones	-	-
			Provisiones	-	-
			Disminución de Inventarios	-	-
			Otros Gastos	-	-
			<i>Inversión Pública</i>	-	-
			Inversión Pública no Capitalizable	-	-
			Total de Gastos y Otras Pérdidas	50,932,130	50,932,130
			Resultados del Ejercicio (Ahorro/Desahorro)	13,688,562	8,517,024

Bajo protesta de decir verdad declaramos que los Estados Financieros y sus notas, son razonablemente correctos y son responsabilidad del emisor.

CONCEPTO	2023	Año 2022	CONCEPTO	2023	Año 2022
ACTIVO			PASIVO		
Activo Circulante			Pasivo Circulante		
Efectivo y Equivalentes	14,645,143	9,240,442	Cuentas por Pagar a Corto Plazo	1,110,980	980,176
Derechos a Recibir Efectivo o Equivalentes	113,571	131,071	Documentos por Pagar a Corto Plazo	-	-
Derechos a Recibir Bienes o Servicios	-	-	Porción a Corto Plazo de la Deuda Pública a Largo Plazo	-	-
Inventarios	-	-	Títulos y Valores a Corto Plazo	-	-
Almacenes	6,883,436	7,500,082	Pasivos Diferidos a Corto Plazo	-	-
Estimación por Pérdida o Deterioro de Activos Circulantes	(19,611)	-	Fondos y Bienes de Terceros en Garantía y/o Administración a Corto Plazo	-	-
Otros Activos Circulantes	-	-	Provisiones a Corto Plazo	-	-
Total de Activos Circulantes	21,622,539	16,871,595	Otros Pasivos a Corto Plazo	-	-
Activo No Circulante			Total de Pasivos Circulantes	1,110,980	980,176
Inversiones Financieras a Largo Plazo	-	-	Pasivo No Circulante		
Derechos a Recibir Efectivo o Equivalentes a Largo Plazo	-	-	Cuentas por Pagar a Largo Plazo	-	-
Bienes Inmuebles, Infraestructura y Construcciones en Proceso	-	-	Documentos por Pagar a Largo Plazo	-	-
Bienes Muebles	4,725,468	4,725,468	Deuda Pública a Largo Plazo	-	-
Activos Intangibles	-	-	Pasivos Diferidos a Largo Plazo	-	-
Depreciación, Deterioro y Amortización Acumulada de Bienes	(2,038,193)	(1,823,760)	Fondos y Bienes de Terceros en Garantía y/o en Administración a Largo Plazo	-	-
Activos Diferidos	225,929	310,635	Provisiones a Largo Plazo	-	-
Estimación por Pérdida o Deterioro de Activos no Circulantes	-	-	Total de Pasivos No Circulantes	-	-
Otros Activos no Circulantes	-	-	Total del Pasivo	1,110,980	980,176
Total de Activos No Circulantes	2,913,204	3,212,343	HACIENDA PÚBLICA / PATRIMONIO		
Total del Activo	24,535,743	20,083,938	Hacienda Pública / Patrimonio Contribuido	11,284,954	11,901,600
			Aportaciones	7,964,532	8,581,178
			Donaciones de Capital	3,320,422	3,320,422
			Actualización de la Hacienda Pública / Patrimonio	-	-
			Hacienda Pública / Patrimonio Generado	12,139,809	7,202,162
			Resultados del Ejercicio (Ahorro / Desahorro)	13,688,562	8,517,024
			Resultados de Ejercicios Anteriores	(586,213)	(352,321)
			Revalúos	-	-
			Reservas	-	-
			Rectificaciones de Resultados de Ejercicios Anteriores	(962,540)	(962,541)
			Exceso o Insuficiencia en la Actualización de la Hacienda Pública / Patrimonio	-	-
			Resultado por Posición Monetaria	-	-
			Resultado por Tenencia de Activos no Monetarios	-	-
			Total Hacienda Pública / Patrimonio	23,424,763	19,103,762
			Total del Pasivo y Hacienda Pública / Patrimonio	24,535,743	20,083,938

Bajo protesta de decir verdad declaramos que los Estados Financieros y sus notas, son razonablemente correctos y son responsabilidad del emisor.

CONCEPTO	30 de septiembre 2023	31 de diciembre 2022	CONCEPTO	30 de septiembre 2023	31 de diciembre 2022
ACTIVO			PASIVO		
Activo Circulante			Activo Circulante		
Efectivo y Equivalentes			Cuentas por Pagar a Corto Plazo	1,110,980	2,288,665
Efectivo	14,645,143	3,738,651	Servicios Personales por Pagar a Corto Plazo	547,609	852,507
Bancos/Tesorería	14,645,143	3,738,651	Proveedores por Pagar a Corto Plazo	26,777	18,866
Bancos/Dependencias y Otros	-	-	Contratistas por Obras Públicas por Pagar a Corto Plazo	-	-
Inversiones Temporales (Hasta 3 meses)	-	-	Participaciones y Aportaciones por Pagar a Corto Plazo	-	-
Fondos con Afectación Específica	-	-	Transferencias Otorgadas por Pagar a Corto Plazo	-	-
Depósitos de Fondos de Terceros en Garantía y/o Admón.	-	-	Int., Comisiones y Otros Gastos de la Deuda Púb. por Pagar a Corto Plazo	-	-
Otros Efectivos y Equivalentes	-	-	Retenciones y Contribuciones por Pagar a Corto Plazo	536,594	1,417,292
			Devoluciones de la Ley de Ingresos por Pagar a Corto Plazo	-	-
Derechos a Recibir Efectivo o Equivalentes	113,571	96,071	Otras Cuentas por Pagar a Corto Plazo	-	-
Inversiones Financieras de Corto Plazo	-	-	Documentos por Pagar a Corto Plazo	-	-
Cuentas por Cobrar a Corto Plazo	96,071	96,071	Documentos Comerciales por Pagar a Corto Plazo	-	-
Deudores Diversos por Cobrar a Corto Plazo	-	-	Documentos con Contratistas por Obras Pub. por Pagar a Corto Plazo	-	-
Ingresos por Recuperar a Corto Plazo	-	-	Otros Documentos por Pagar a Corto Plazo	-	-
Deudores por Anticipos de la Tesorería a Corto Plazo	17,500	-			
Préstamos Otorgados a Corto Plazo	-	-	Porción a Corto Plazo de la Deuda Pública a Largo Plazo	-	-
Otros Derechos a Recibir Efectivo o Equiv. a Corto Plazo	-	-	Porción a Corto Plazo de la Deuda Pública	-	-
			Porción a Corto Plazo de Arrendamiento Financiero	-	-
Derechos a Recibir Bienes o Servicios	-	-	Títulos y Valores a Corto Plazo	-	-
Ant. a Proveedores por Adq. de Bienes y Prest. de Serv. a Corto Plazo	-	-			
Ant. a Proveedores por Adq. de Bienes Inm. y Muebles a Corto Plazo	-	-	Pasivos Diferidos a Corto Plazo	-	-
Ant. a Proveedores por Adq. de Bienes Intangibles a Corto Plazo	-	-	Ingresos Cobrados por Adelantado a Corto Plazo	-	-
Anticipo a Contratistas por Obras Públicas a Corto Plazo	-	-	Intereses Cobrados por Adelantado a Corto Plazo	-	-
Otros Derechos a Recibir Bienes o Servicios a Corto Plazo	-	-	Otros Pasivos Diferidos a Corto Plazo	-	-
Inventarios			Fondos y Bienes de Terceros en Garantía y/o Admón. a C. P.	-	-
Inventario de Mercancías para Venta	-	-	Fondos en Garantía a Corto Plazo	-	-
Inventario de Mercancías Terminadas	-	-	Fondos en Administración a Corto Plazo	-	-
Inventario de Mercancías en Proceso de Elaboración	-	-	Fondos Contingentes a Corto Plazo	-	-
Inventario de Materias Primas, Mat. y Suministros para Producción	-	-	Fondos de Fideicomisos, Mandatos y Contratos Análogos a Corto Plazo	-	-
Bienes en Tránsito	-	-	Otros Fondos de Terceros en Garantía y/o Administración a Corto Plazo	-	-
			Valores y Bienes en Garantía a Corto Plazo	-	-
Almacenes	6,883,436	6,969,109			
			Provisiones a Corto Plazo	-	-
Estimación por Pérdida o Deterioro de Activos Circulantes	(19,611)	(19,611)	Provisión para Demandas y Juicios a Corto Plazo	-	-
Est. para Ctas. Incobrables por Derechos a Recibir Efectivo o Equiv.	(19,611)	(19,611)	Provisión para Contingencias a Corto Plazo	-	-
Estimación por Deterioro de Inventarios	-	-	Otras Provisiones a Corto Plazo	-	-
Otros Activos Circulantes	-	-	Otros Pasivos a Corto Plazo	-	-
Valores en Garantía	-	-	Ingresos por Clasificar	-	-
Bienes en Garantía (excluye depósitos de fondos)	-	-	Recaudación por Participar	-	-
Bienes Deriv. de Embargos, Decom., Aseguramientos y Dación en Pago	-	-	Otros Pasivos Circulantes	-	-
Adquisición con Fondos de Terceros	-	-			
			Total de Pasivos Circulantes	1,110,980	2,288,665
Total de Activos Circulantes	21,622,539	10,784,220			

CONCEPTO	30 de septiembre 2023	31 de diciembre 2022	CONCEPTO	30 de septiembre 2023	31 de diciembre 2022
Activo No Circulante			Pasivo No Circulante		
Inversiones Financieras a Largo Plazo	-	-	Cuentas por Pagar a Largo Plazo	-	-
Derechos a Recibir Efectivo o Equivalentes a Largo Plazo	-	-	Documentos por Pagar a Largo Plazo	-	-
Bienes Inmuebles, Infraestructura y Const. en Proceso	-	-	Deuda Pública a Largo Plazo	-	-
Bienes Muebles	4,725,468	4,725,468	Pasivos Diferidos a Largo Plazo	-	-
Activos Intangibles	-	-	Fdos. y Bienes de Terceros en Garantía y/o en Admón. a L.P.	-	-
Depreciación, Deterioro y Amortización Acumulada de Bienes	(2,038,193)	(2,038,193)	Provisiones a Largo Plazo	-	-
Activos Diferidos	225,929	47,341	Total de Pasivos No Circulantes	-	-
Estimación por Pérdida o Deterioro de Activos no Circulantes	-	-	Total del Pasivo	1,110,980	2,288,665
Otros Activos no Circulantes	-	-			
Total de Activos No Circulantes	2,913,204	2,734,616	HACIENDA PÚBLICA / PATRIMONIO		
Total del Activo	24,535,743	13,518,836	<i>Hacienda Pública / Patrimonio Contribuido</i>	11,284,954	11,370,628
			Aportaciones	7,964,532	8,050,206
			Donaciones de Capital	3,320,422	3,320,422
			Actualización de la Hacienda Pública / Patrimonio	-	-
			<i>Hacienda Pública / Patrimonio Generado</i>	12,139,809	(140,457)
			Resultados del Ejercicio (Ahorro / Desahorro)	13,688,562	1,174,405
			Resultados de Ejercicios Anteriores	(586,213)	(352,322)
			Revalúos	-	-
			Reservas	-	-
			Rectificaciones de Resultados de Ejercicios Anteriores	(962,540)	(962,540)
			<i>Exceso o Insuficiencia en la Actualización de la Hacienda Pública / Patrimonio</i>	-	-
			Resultado por Posición Monetaria	-	-
			Resultado por Tenencia de Activos no Monetarios	-	-
			Total Hacienda Pública / Patrimonio	23,424,763	11,230,171
			Total del Pasivo y Hacienda Pública / Patrimonio	24,535,743	13,518,836

Bajo protesta de decir verdad declaramos que los Estados Financieros y sus notas, son razonablemente correctos y son responsabilidad del emisor.

Concepto	Origen	Aplicación	Concepto	Origen	Aplicación
ACTIVO	85,673	11,102,580	PASIVO	-	1,177,685
<i>Activo Circulante</i>	85,673	10,923,992	<i>Pasivo Circulante</i>	-	1,177,685
Efectivo y Equivalentes	-	10,906,492	Cuentas por Pagar a Corto Plazo	-	1,177,685
Derechos a Recibir Efectivo o Equivalentes	-	17,500	Documentos por Pagar a Corto Plazo	-	-
Derechos a Recibir Bienes o Servicios	-	-	Porción a Corto Plazo de la Deuda Pública a Largo Plazo	-	-
Inventarios	-	-	Títulos y Valores a Corto Plazo	-	-
Almacenes	85,673	-	Pasivos Diferidos a Corto Plazo	-	-
Estimación por Pérdida o Deterioro de Activos Circulantes	-	-	Fdos. y Bienes de Terceros en Garantía y/o Admón. a C. P.	-	-
Otros Activos Circulantes	-	-	Provisiones a Corto Plazo	-	-
	-	-	Otros Pasivos a Corto Plazo	-	-
Activo No Circulante	-	178,588	Pasivo No Circulante	-	-
Inversiones Financieras a Largo Plazo	-	-	Cuentas por Pagar a Largo Plazo	-	-
Derechos a Recibir Efectivo o Equivalentes a Largo Plazo	-	-	Documentos por Pagar a Largo Plazo	-	-
Bienes Inmuebles, Infraestructura y Constr. en Proceso	-	-	Deuda Pública a Largo Plazo	-	-
Bienes Muebles	-	-	Pasivos Diferidos a Largo Plazo	-	-
Activos Intangibles	-	-	Fdos. y Bienes de Terceros en Garantía y/o Admón. a L. P.	-	-
Depreciación, Deterioro y Amort. Acumulada de Bienes	-	-	Provisiones a Largo Plazo	-	-
Activos Diferidos	-	178,588			
Est. por Pérdida o Deterioro de Activos no Circulantes	-	-	HACIENDA PÚBLICA / PATRIMONIO	12,514,157	319,565
Otros Activos no Circulantes	-	-	<i>Hacienda Pública / Patrimonio Contribuido</i>	-	85,674
	-	-	Aportaciones	-	85,674
	-	-	Donaciones de Capital	-	-
	-	-	Actualización de la Hacienda Pública / Patrimonio	-	-
	-	-	Hacienda Pública / Patrimonio Generado	12,514,157	233,891
	-	-	Resultados del Ejercicio (Ahorro / Desahorro)	12,514,157	-
	-	-	Resultados de Ejercicios Anteriores	-	233,891
	-	-	Revalúos	-	-
	-	-	Reservas	-	-
	-	-	Rectificaciones de Resultados de Ejercicios Anteriores	-	-
	-	-	Exceso o Insuficiencia en la Actualización de la Hacienda Pública / Patrimonio	-	-
	-	-	Resultado por Posición Monetaria	-	-
	-	-	Resultado por Tenencia de Activos no Monetarios	-	-

Bajo protesta de decir verdad declaramos que los Estados Financieros y sus notas, son razonablemente correctos y son responsabilidad del emisor.

Concepto	Saldo Inicial 1	Cargos del Periodo 2	Abonos del Periodo 3	Saldo Final 4 = (1 + 2 - 3)	Variación del Periodo (4 - 1)
ACTIVO	13,518,836	150,957,408	139,940,501	24,535,743	11,016,907
<i>Activo Circulante</i>	<i>10,784,220</i>	<i>150,203,200</i>	<i>139,364,881</i>	<i>21,622,539</i>	<i>10,838,319</i>
Efectivo y Equivalentes	3,738,651	82,951,778	72,045,286	14,645,143	10,906,492
Derechos a Recibir Efectivo o Equivalentes	96,071	65,220,425	65,202,925	113,571	17,500
Derechos a Recibir Bienes o Servicios	-	-	-	-	-
Inventarios	-	-	-	-	-
Almacenes	6,969,109	2,030,997	2,116,670	6,883,436	(85,673)
Estimación por Pérdida o Deterioro de Activos Circulantes	(19,611)	-	-	(19,611)	-
Otros Activos Circulantes	-	-	-	-	-
Activo No Circulante	2,734,616	754,208	575,620	2,913,204	178,588
Inversiones Financieras a Largo Plazo	-	-	-	-	-
Derechos a Recibir Efectivo o Equivalentes a Largo Plazo	-	-	-	-	-
Bienes Inmuebles, Infraestructura y Constr. en Proceso	-	-	-	-	-
Bienes Muebles	4,725,468	-	-	4,725,468	-
Activos Intangibles	-	-	-	-	-
Depreciación, Deterioro y Amort. Acumulada de Bienes	(2,038,193)	-	-	(2,038,193)	-
Activos Diferidos	47,341	754,208	575,620	225,929	178,588
Est. por Pérdida o Deterioro de Activos no Circulantes	-	-	-	-	-
Otros Activos no Circulantes	-	-	-	-	-

Bajo protesta de decir verdad declaramos que los Estados Financieros y sus notas, son razonablemente correctos y son responsabilidad del emisor.



Tercer Informe de Cuenta Pública
INSTITUTO ESTATAL DE EDUCACIÓN PARA ADULTOS
 Estado Analítico de la Deuda y Otros Pasivos
 Del 1 de enero al 30 de septiembre de 2023
 (Cifras en Pesos)



Denominación de las Deudas	Moneda de Contratación	Institución o País Acreedor	Saldo Inicial del Periodo	Saldo Final del Periodo
DEUDA PÚBLICA				
Corto Plazo				
Deuda Interna	Pesos		-	-
Instituciones de Crédito			-	-
Títulos y Valores			-	-
Arrendamientos Financieros			-	-
Deuda Externa	Pesos		-	-
Organismos Financieros Internacionales			-	-
Deuda Bilateral			-	-
Títulos y Valores			-	-
Arrendamientos Financieros			-	-
<i>Subtotal a Corto Plazo</i>			-	-
Largo Plazo				
Deuda Interna	Pesos		-	-
Instituciones de Crédito			-	-
Títulos y Valores			-	-
Arrendamientos Financieros			-	-
Deuda Externa	Pesos		-	-
Organismos Financieros Internacionales			-	-
Deuda Bilateral			-	-
Títulos y Valores			-	-
Arrendamientos Financieros			-	-
<i>Subtotal a Largo Plazo</i>			-	-
Otros Pasivos			2,288,665	1,110,980
Total Deuda y Otros Pasivos			2,288,665	1,110,980

Bajo protesta de decir verdad declaramos que los Estados Financieros y sus notas, son razonablemente correctos y son responsabilidad del emisor.



Tercer Informe de Cuenta Pública
INSTITUTO ESTATAL DE EDUCACIÓN PARA ADULTOS
Informe Analítico de la Deuda Pública y Otros Pasivos - LDF
Del 1 de enero al 30 de septiembre de 2023
(Cifras en Pesos)



Denominación de la Deuda Pública y Otros Pasivos	Saldo al 31 de Diciembre de 2022	Disposiciones del Periodo	Amortizaciones del Periodo	Revaluaciones, Reclasificaciones y Otros Ajustes	Saldo Final del Periodo	Pago de Intereses del Periodo	Pago de Comisiones y demás costos asociados durante el Periodo
Deuda Pública	-	-	-	-	-	-	-
Corto Plazo	-	-	-	-	-	-	-
Instituciones de Crédito	-	-	-	-	-	-	-
Títulos y Valores	-	-	-	-	-	-	-
Arrendamientos Financieros	-	-	-	-	-	-	-
Largo Plazo	-	-	-	-	-	-	-
Instituciones de Crédito	-	-	-	-	-	-	-
Títulos y Valores	-	-	-	-	-	-	-
Arrendamientos Financieros	-	-	-	-	-	-	-
Otros Pasivos	2,288,665	-	-	-	1,110,980	-	-
Total de la Deuda Pública y Otros Pasivos	2,288,665	-	-	-	1,110,980	-	-
Deuda Contingente¹ (Informativo)							
Deuda Contingente 1	-	-	-	-	-	-	-
Deuda Contingente 2	-	-	-	-	-	-	-
Deuda Contingente xx	-	-	-	-	-	-	-
Valor de Instrumentos Bono Cupón Cero²							
Instrumento Bono Cupón Cero 1	-	-	-	-	-	-	-
Instrumento Bono Cupón Cero 2	-	-	-	-	-	-	-
Instrumento Bono Cupón Cero 3	-	-	-	-	-	-	-

- 1 Se refiere a cualquier Financiamiento sin fuente o garantía de pago definida, que sea asumida de manera solidaria o subsidiaria por las Entidades Federativas con sus Municipios, organismos descentralizados y empresas de participación estatal mayoritaria y fideicomisos, locales o municipales, y por los Municipios con sus respectivos organismos descentralizados y empresas de participación municipal mayoritaria.
- 2 Se refiere al valor del Bono Cupón Cero que respalda el pago de los créditos asociados al mismo (Activo).

Obligaciones a Corto Plazo	Monto Contratado	Plazo Pactado	Tasa de Interés	Comisiones y Costos Relacionados	Tasa Efectiva
Obligaciones a Corto Plazo (Informativo)					
Crédito 1	-	-	-	-	-
Crédito 2	-	-	-	-	-
Crédito xx	-	-	-	-	-

Bajo protesta de decir verdad declaramos que los Estados Financieros y sus notas, son razonablemente correctos y son responsabilidad del emisor.

Denominación de las Obligaciones Diferentes de Financiamiento	Fecha del Contrato	Fecha de inicio de operación del proyecto	Fecha de vencimiento	Monto de la inversión pactado	Plazo pactado	Monto promedio mensual del pago de la contraprestación	Monto promedio mensual del pago correspondiente al pago de inversión	Monto pagado de la inversión al 30 de septiembre de 2023	Monto pagado de la inversión actualizado al 30 de septiembre de 2023	Saldo pendiente por pagar de la inversión al 30 de septiembre de 2023
Asociaciones Público Privadas (APP - s)				-				-	-	-
APP 1				-				-	-	-
APP 2				-				-	-	-
APP 3				-				-	-	-
APP xx				-				-	-	-
Otros Instrumentos								-	-	-
Otro Instrumento 1				-				-	-	-
Otro Instrumento 2				-				-	-	-
Otro Instrumento 3				-				-	-	-
Otro Instrumento xx				-				-	-	-
Total de Obligaciones Diferentes de Financiamiento				-				-	-	-

NO APLICA

Bajo protesta de decir verdad declaramos que los Estados Financieros y sus notas, son razonablemente correctos y son responsabilidad del emisor.

Concepto	Hacienda Pública/Patrimonio Contribuido	Hacienda Pública/Patrimonio Generado de Ejercicios Anteriores	Hacienda Pública/Patrimonio Generado del Ejercicio	Exceso o Insuficiencia en la Actualización de la Hacienda Pública / Patrimonio	TOTAL
Hacienda Pública / Patrimonio Contribuido Neto de 2022	11,370,628	-	-	-	11,370,628
Aportaciones	8,050,206	-	-	-	8,050,206
Donaciones de Capital	3,320,422	-	-	-	3,320,422
Actualización de la Hacienda Pública / Patrimonio	-	-	-	-	-
Hacienda Pública / Patrimonio Generado Neto de 2022	-	(1,314,862)	1,174,405	-	(140,457)
Resultados del Ejercicio (Ahorro / Desahorro)	-	-	1,174,405	-	1,174,405
Resultados de Ejercicios Anteriores	-	(352,322)	-	-	(352,322)
Revalúos	-	-	-	-	-
Reservas	-	-	-	-	-
Rectificaciones de Resultados de Ejercicios Anteriores	-	(962,540)	-	-	(962,540)
Exceso o Insuficiencia en la Actualización de la Hacienda Pública / Patrimonio Neto de 2022	-	-	-	-	-
Resultado por Posición Monetaria	-	-	-	-	-
Resultado por Tenencia de Activos no Monetarios	-	-	-	-	-
Hacienda Pública / Patrimonio Neto Final de 2022	11,370,628	(1,314,862)	1,174,405	-	11,230,171
Cambios en la Hacienda Pública / Patrimonio Contribuido Neto de 2023	(85,674)	-	-	-	(85,674)
Aportaciones	(85,674)	-	-	-	(85,674)
Donaciones de Capital	-	-	-	-	-
Actualización de la Hacienda Pública / Patrimonio	-	-	-	-	-
Variaciones de la Hacienda Pública / Patrimonio Generado Neto de 2023	-	(233,891)	12,514,157	-	12,280,266
Resultados del Ejercicio (Ahorro / Desahorro)	-	-	13,688,562	-	13,688,562
Resultados de Ejercicios Anteriores	-	(233,891)	(1,174,405)	-	(1,408,296)
Revalúos	-	-	-	-	-
Reservas	-	-	-	-	-
Rectificaciones de Resultados de Ejercicios Anteriores	-	-	-	-	-
Cambios en el Exceso o Insuficiencia en la Actualización de la Hacienda Pública / Patrimonio Neto de 2023	-	-	-	-	-
Resultado por Posición Monetaria	-	-	-	-	-
Resultado por Tenencia de Activos no Monetarios	-	-	-	-	-
Hacienda Pública / Patrimonio Neto Final de 2023	11,284,954	(1,548,753)	13,688,562	-	23,424,763

Bajo protesta de decir verdad declaramos que los Estados Financieros y sus notas, son razonablemente correctos y son responsabilidad del emisor.

Concepto		2022	2023	Concepto	2022	2023
Flujos de Efectivo de las Actividades de Operación				Flujos de Efectivo de las Actividades de Inversión		
<i>Origen</i>		57,710,484	64,620,692	<i>Origen</i>		
Impuestos		-	-	Bienes Inmuebles, Infraestructura y Construcciones en Proceso	-	-
Cuotas y Aportaciones de Seguridad Social		-	-	Bienes Muebles	-	-
Contribuciones de Mejoras		-	-	Otros Orígenes de Inversión	-	-
Derechos		-	-	<i>Aplicación</i>	2,782,070	4,036,416
Productos		-	-	Bienes Inmuebles, Infraestructura y Construcciones en Proceso	-	-
Aprovechamientos		-	-	Bienes Muebles	-	-
Ingresos por Venta de Bienes y Prestación de Servicios		-	61,138,892	Otras Aplicaciones de Inversión	2,782,070	4,036,416
Participaciones, Aportaciones, Convenios, Incentivos Derivados de la Colaboración Fiscal y Fondos Distintos de Aportaciones		-	-	Flujos Netos de Efectivo por Actividades de Inversión	(2,782,070)	(4,036,416)
Transferencias, Asignaciones, Subsidios y Subvenciones, y Pensiones y Jubilaciones		3,434,407	3,434,407	Flujo de Efectivo de las Actividades de Financiamiento		
Otros Orígenes de Operación		47,393	47,393	<i>Origen</i>		
<i>Aplicación</i>		49,193,460	50,932,130	Endeudamiento Neto	-	-
Servicios Personales		32,601,736	34,070,464	Interno	-	-
Materiales y Suministros		834,812	901,409	Externo	-	-
Servicios Generales		7,300,809	7,778,483	Otros Orígenes de Financiamiento	-	-
Transf. Internas y Asignaciones al Sector Público		-	-	<i>Aplicación</i>		
Transferencias al resto del Sector Público		-	-	Servicios de la Deuda	-	-
Subsidios y Subvenciones		1,139,194	2,651,017	Interno	-	-
Ayudas Sociales		7,316,909	5,530,757	Externo	-	-
Pensiones y Jubilaciones		-	-	Otras Aplicaciones de Financiamiento	-	-
Transf. a Fideicomisos, Mandatos y Contratos Análogos		-	-	Flujos Netos de Efectivo por Actividades de Financiamiento		
Transferencias a la Seguridad Social		-	-	<i>Incremento/Disminución Neta en el Efectivo y Equivalentes al Efectivo</i>	10,906,492	4,480,608
Donativos		-	-	Flujos Netos de Efectivo por Actividades de Inversión		
Transferencias al Exterior		-	-	Efectivo y Equivalentes al Efectivo al Inicio del Ejercicio	3,738,651	4,759,834
Participaciones		-	-	Efectivo y Equivalentes al Efectivo al Final del Ejercicio	14,645,143	9,240,442
Aportaciones		-	-			
Convenios		-	-			
Otras Aplicaciones de Operación		-	-			
Flujos Netos de Efectivo por Actividades de Operación		8,517,024	13,688,562			

Bajo protesta de decir verdad declaramos que los Estados Financieros y sus notas, son razonablemente correctos y son responsabilidad del emisor.



"2023, Año de Francisco Villa, el revolucionario del pueblo".

INSTITUTO ESTATAL DE EDUCACION PAR ADULTOS

INFORME SOBRE PASIVOS CONTINGENTES

Del 1 de julio al 30 de septiembre de 2023

En cumplimiento a lo dispuesto por los artículos 46, fracción I, inciso f) y 52 de la Ley General de Contabilidad Gubernamental, en relación al Informe sobre Pasivos Contingentes, se informa que el INSTITUTO ESTATAL DE EDUCACIÓN PARA ADULTOS, en el periodo comprendido del 1 de julio al 30 de septiembre de 2023, **no tiene pasivos contingentes** que deriven de alguna obligación posible presente o futura, cuya existencia y/o realización sea incierta, y en consecuencia no le es aplicable el informe sobre Pasivos Contingentes.

Lo anterior, de conformidad con lo establecido en el capítulo VII, numeral II, inciso H) del Manual de Contabilidad Gubernamental emitido por el CONAC, donde se establece en términos generales que: *"los pasivos contingentes son obligaciones que tienen su origen en hechos específicos e independientes del pasado, que en el futuro pueden ocurrir o no, y de acuerdo con lo que acontezca, desaparecen o se convierten en pasivos reales, por ejemplo: juicios, garantías, avales, costos de planes de pensiones, jubilaciones, etc."*

Se hace la pertinente aclaración que los Pasivos manifestados en los Estados Financieros, en todos los casos corresponden a obligaciones reales derivadas de la recepción a plena satisfacción de bienes y/o servicios debidamente devengados, o bien a retenciones de terceros que se encuentran pendientes de pago al 30 de septiembre de 2023.

**NOTAS A LOS ESTADOS FINANCIEROS CORRESPONDIENTES
A LA CUENTA PUBLICA DEL TERCER TRIMESTRE DE 2023**

- I. NOTAS DE DESGLOSE
- 1. INFORMACIÓN CONTABLE
- 1.1. NOTAS AL ESTADO DE SITUACIÓN FINANCIERA

ACTIVO:

EFFECTIVO Y EQUIVALENTES.

Bancos.

Por lo que respecta a la cuenta de **Bancos**, se informa que el Instituto cerró con un saldo en libros conciliado por la cantidad de **\$14,645,143 (Catorce millones seiscientos cuarenta y cinco mil ciento cuarenta y tres pesos)**, dicha cantidad se integra de la siguiente forma:

Banco	No. Cuenta	Saldo al 30 de Septiembre de 2023
HSBC	4058195504 REMANENTES RAMO 33	\$28,114
HSBC	4059308403 GOES 2017	32
HSBC	40611852528 INEEA 2018	488,376
BANCOMER	0112594765 GOES 2019	13,356
BANCOMER	0112594625 CONTRIBUCIONES	122
BANCOMER	0113261387 REMANENTES GOES 2019	137,013
BANCOMER	0119615679 RAMO 33 2023	13,103,528
BANCOMER	0119615636 GOES 2023	794,988
BANCOMER	0119615563 RAMO 11 2023	79,614

TOTAL EFFECTIVO Y EQUIVALENTES

\$14,645,143

DERECHOS A RECIBIR EFFECTIVO Y EQUIVALENTES.

Cuentas por Cobrar a Corto Plazo.

El rubro de **Cuentas por Cobrar a Corto Plazo** al 30 de septiembre de 2023, tiene un saldo de **\$96,071 (Noventa y seis mil setenta y un pesos)**.

Este saldo corresponde a las Ministraciones de Recursos pendientes de depósito por parte del **Gobierno del Estado de Morelos**, cuyo ejercicio de origen se presenta en el siguiente cuadro:

Cuenta	Descripción	Ejercicio 2022	Ejercicio 2021	Ejercicio 2020	Ejercicio 2019	Ejercicio 2018
1122 1 002 000	Materiales y Suministros GOES	\$0	\$0	\$0	\$0	\$35,000
1122 1 003 000	Servicios Generales GOES	0	0	0	0	61,071
	Total	\$0	\$0	\$0	\$0	\$96,071

No se omite mencionar que los Recursos Estatales son ministrados dentro de los treinta días naturales siguientes a la entrega de la Solicitud de Liberación de Recursos, sin embargo en el caso del saldo mencionado de \$96,071 (Noventa y seis mil setenta y un pesos) que proviene del ejercicio 2018, hasta la actualidad el Gobierno del Estado de Morelos no ha ministrado dichos recursos, a pesar de que se solicitó oficialmente a la Tesorería del Estado conocer si dichos recursos serán depositados, informándonos que no se cuenta con fecha programada para su pago.

Deudores por Anticipos de la Tesorería a Corto Plazo.

Al 30 de septiembre de 2023 este rubro tiene un saldo de **\$17,500 (Diecisiete mil quinientos pesos)**, y corresponde a los Fondos de Caja de las Oficinas Centrales y las Coordinaciones de Zona del Instituto, integrándose como sigue:

Cuenta contable	Descripción	Saldo
1125 1 001 000	Fondo Fijo Caja INEEA	\$10,000
1125 1 002 000	Fondo Fijo Coordinación de Zona 01 Cuernavaca	1,500
1125 1 003 000	Fondo Fijo Coordinación de Zona 02 Yautepec	1,500
1125 1 004 000	Fondo Fijo Coordinación de Zona 03 Cuautla	1,500
1125 1 005 000	Fondo Fijo Coordinación de Zona 04 Jojutla	1,500
1125 1 006 000	Fondo Fijo Coordinación de Zona 05 E. Zapata	1,500
	Total	\$17,500

TOTAL DERECHOS A RECIBIR EFECTIVO Y EQUIVALENTES

\$113,571

ALMACÉN.

En la cuenta de Almacén, se tiene un saldo de **\$6,883,436 (Seis millones ochocientos ochenta y tres mil cuatrocientos treinta y seis pesos)**, que corresponde a los módulos del programa MEVYT (Modelo de Educación para la Vida y el Trabajo).

El método de valuación que se utiliza es el de Primeras Entradas Primeras Salidas (PEPS), ya que permite que el material didáctico no se deteriore con facilidad, al entregar primero aquel que tiene mayor antigüedad en el Almacén.

ESTIMACIÓN POR PÉRDIDAS O DETERIORO DE ACTIVOS CIRCULANTES.

Este rubro tiene un saldo de **(\$19,611) (Diecinueve mil seiscientos once pesos)**, corresponde a la estimación de cuentas incobrables y fue registrado por instrucciones de la auditoría externa en el mes de noviembre de 2022.

TOTAL ACTIVO CIRCULANTE

\$21,622,539

ACTIVO NO CIRCULANTE.

BIENES MUEBLES.

Con respecto a los Bienes Muebles, el Instituto cerró al 30 de septiembre de 2023 con un total de **\$4,725,468 (Cuatro millones setecientos veinticinco mil cuatrocientos sesenta y ocho pesos)**, quedando integrados como se muestra a continuación:

Cuenta contable	Beneficiario	Saldo
1241 1 000 000	Muebles de Oficina y Estantería	\$632,862
1241 3 000 000	Bienes Informáticos y Equipo de Cómputo	2,445,286
1241 9 000 000	Otros Mobiliarios y Equipos de Administración	6,493
1244 0 000 000	Equipo de Transporte	1,603,610
1246 0 000 000	Maquinaria, Otros Equipos y Herramientas	37,217

TOTAL BIENES MUEBLES

\$4,725,468

DEPRECIACIÓN ACUMULADA DE BIENES MUEBLES.

El Instituto cerró al 30 de septiembre de 2023 con un saldo en la Depreciación Acumulada de **(\$2,038,193) (Dos millones treinta y ocho mil ciento noventa y tres pesos)**, estando integrada de la siguiente forma:

Cuenta contable	Beneficiario	Saldo
1263 1 001 000	Dep. Acum. de Mobiliario y Equipo de Oficina y Estantería	(\$14,851)
1263 1 002 000	Dep. Acum. de Bienes Informáticos y Equipo de Cómputo	(473,054)
1263 4 001 000	Dep. Acum. de Automóviles y Equipos Terrestres	(1,532,042)
1263 6 006 000	Dep. Acum. Eq. Generación Eléctrica, Aparatos y Accesorios Eléctricos	(16,243)
1263 6 007 000	Dep. Acum. Herramientas y Maquinaria	(2,003)
	Total	(\$2,038,193)

La Depreciación de los Bienes Muebles se calcula con el método de línea recta, en base a los años de vida útil y al porcentaje de Depreciación anual establecido por el Consejo Nacional de Armonización Contable (CONAC) en las Reglas Específicas del Registro y Valoración del Patrimonio, en el apartado de Parámetros de Estimación de Vida Útil.

ACTIVO DIFERIDO.

Con respecto al Activo Diferido, este se encuentra integrado por los seguros de vida pagados por anticipado y los depósitos en garantía dados por el Instituto a los arrendadores de los edificios que ocupan las Coordinaciones de Zona y las Oficinas Estatales, por la cantidad de **\$225,929 (Doscientos veinticinco mil novecientos veintinueve pesos)**, como se muestra a continuación:

Cuenta contable	Beneficiario	Saldo
1279 1 003 000	Aseguradora Patrimonial Vida S.A. de C.V.	\$178,589
1279 2 001 000	Víctor Manuel Álvarez Nava	\$12,720
1279 2 002 000	Arrendamiento C.R. 03	13,500
1279 2 003 000	Rafael Rubí García	13,000
1279 2 004 000	Francisco Javier Ruiz Díaz	8,120

TOTAL ACTIVO DIFERIDO	\$225,929
TOTAL ACTIVO NO CIRCULANTE	\$ 2,913,204
TOTAL ACTIVO	\$24,535,

PASIVO PASIVO CIRCULANTE

CUENTAS POR PAGAR A CORTO PLAZO.

Por lo que respecta a este rubro, cerró con un saldo de **\$1,110,980 (Un millón ciento diez mil novecientos ochenta pesos)**, dicho saldo se integra conforme a lo siguiente:

Cuenta	Descripción	Vencimiento a 90 días	Vencimiento a 180 días	Vencimiento Menor a 365 días	Vencimiento Mayor a 365 días
2111 1 001 004	Finiquitos por pagar GOES	\$11,612			
2111 1 001 005	Finiquitos por pagar R-33	29,936	0	0	\$7,228
2111 4 002 000	Prima de antigüedad	204,079	0	0	129,706
2111 5 001 005	Aportación al SAR (2%) GOES	417	0	0	0
2111 5 001 006	Aportación Seguro de Cesantía y Vejez 3.175% GOES	662	0	0	0
2111 5 001 007	Aportación FOVISSSTE 5% (Vivienda) GOES	1,043	0	0	0
2111 5 002 004	Aportación Ahorro Solidario Ramo 33	5,144	0	0	0
2111 5 002 005	Aportaciones al SAR (2%) Ramo 33	37,368	0	0	0
2111 5 002 006	Aportación Seguro de Cesantía y Vejez 3.175% R-33	26,994	0	0	0
2111 5 002 007	Aportación FOVISSSTE 5% (Vivienda) R-33	93,420	0	0	0
Total	Servicios Personales Por Pagar a Corto Plazo	\$410,675	0	0	\$136,934

2112 3 006 155	Lourdes Nayeli Martinez	238	0	0	0
2112 3 006 147	Edith Gutiérrez Muñoz	26,539	0	0	0
Total	Proveedores por Pagar a Corto Plazo	\$26,777	0	0	0
2117 1 001 000	ISR Sueldos y Salarios GOES	\$34,334	0	0	0
2117 1 002 000	ISR Salarios Asimilados GOES	4,779	0	0	0
2117 1 006 000	2% sobre Nómina GOES	4,028	0	0	0
2117 1 017 000	Retención Cesantía y Vejez 6.125% GOES	1,277	0	0	0
2117 2 001 000	ISR Sueldos y Salarios Ramo 33	378,444	0	0	0
2117 2 002 000	ISR Salarios Asimilados Ramo 33	3,789	0	0	0
2117 2 003 000	ISR 10% Servicios Profesionales Ramo 33	4,347	0	0	0
2117 2 004 000	ISR 10% Arrendamiento Ramo 33	5,643	0	0	0
2117 2 017 000	Retención Cesantía y Vejez 6.125% R-33	96,905	0	0	0
2117 2 018 000	Retención Seguro de Vida Base y Confianza R-33	10,212			
2117 2 024 000	Retención Ahorro Solidario R-33	1,583	0	0	0
2117 2 032 000	Ajuste de ISSSTE	8	0	0	0
2117 2 041 000	Retención 2.0 al millar	0	0	0	0
2117 2 042 000	Retención I.S.R. RESICO 1.25%	1,457	0	0	0
Total	Retenciones y Contribuciones Por Pagar a Corto Plazo	\$546,806	0	0	0

El saldo de la cuenta 2111 1 001 005 Finiquitos por pagar R-33 de \$7,228 (Siete mil doscientos veintiocho pesos) y el importe de \$129,706 (Ciento veintinueve mil setecientos seis pesos) de la cuenta 111 4 002 000 Prima de antigüedad, corresponden a la C. Alejandra García Navarro, ex trabajadora del Instituto, y se encuentran en litigio desde el 22 de diciembre de 2020.

TOTAL PASIVO CIRCULANTE

\$1,110,980

TOTAL PASIVO

\$1,110,980

NOTAS AL ESTADO DE VARIACIONES EN LA HACIENDA PÚBLICA/PATRIMONIO.

HACIENDA PÚBLICA / PATRIMONIO CONTRIBUIDO.

Al 30 de septiembre de 2023 el Instituto Estatal de Educación para Adultos, cerró la Hacienda Pública/Patrimonio Contribuido con un saldo de **\$11,284,954 (Once millones doscientos ochenta y cuatro mil novecientos cincuenta cuatro pesos).**

Dentro del Patrimonio Contribuido al 30 de septiembre de 2023 se cuenta con **Donaciones** por un importe de **\$3,320,422 (Tres millones trescientos veinte mil cuatrocientos veintidós pesos)** integradas de la siguiente manera:

Concepto	Ejercicio	Saldo
Equipo de Transporte	2010	510,739
Maquinaria y Herramienta	2010	16,390
Equipo de Comunicación	2010	753,044
Equipo de Cómputo Electrónico	2010	334,517
Mobiliario y Equipo de Oficina	2017	383,756
Equipo de Cómputo	2017	1,034,693
Equipo de Comunicación	2017	82,035
Equipo de Computo	2018	205,248
	Total	\$3,320,422

NOTAS AL ESTADO DE ACTIVIDADES.

Los Ingresos y Otros Beneficios al 30 de septiembre de 2023 corresponden a las Aportaciones Federales y Estatales recibidas y a los Ingresos financieros, como sigue:

Ingresos	Saldo
Aportaciones Federales:	
Ramo 33 FAETA	\$58,408,267
Aportaciones Estatales:	
Gobierno del Estado de Morelos	3,434,407
Convenios	
Ramo 11	2,730,625
Otros Ingresos:	
Ingresos Financieros	47,393
Total Ingresos	\$64,620,692

Los Gastos y Otras Pérdidas al 30 de septiembre de 2023 corresponden a los Gastos de Funcionamiento de la administración del Instituto, como a continuación se detalla:

Gastos	Saldo
Gastos de Funcionamiento	
Servicios Personales	\$34,070,464
Materiales y Suministros	901,409
Servicios Generales	7,778,483
Subsidios	2,651,017
Ayudas Sociales	5,530,757
Total Gastos	\$ 50,932,130

NOTAS AL ESTADO DE FLUJOS DE EFECTIVO

Análisis del Efectivo y Equivalentes al Efectivo al 30 de septiembre de 2023 y 2022.

Concepto	Septiembre 2023	Septiembre 2022
Efectivo	\$0	\$0
Bancos/Tesorería	14,645,143	9,240,442
Bancos/Dependencias y Otros	0	0
Inversiones Temporales (Hasta 3 meses)	0	0
Fondos con Afectación Específica	0	0
Depósitos de Fondos de Terceros en Garantía y/o Administración	0	0
Otros Efectivos y Equivalentes	0	0
Total de Efectivo y Equivalentes	\$14,645,143	\$9,240,442

Conciliación de los Flujos de Efectivo Netos de las Actividades de Operación y los saldos de Resultados del Ejercicio (Ahorro/Desahorro) al 30 de septiembre de 2023 y 2022.

Concepto	Septiembre 2023	Septiembre 2022
Resultados del Ejercicio Ahorro/Desahorro	\$13,688,562	\$8,517,024
Movimientos de partidas (o rubros) que no afectan el efectivo		
Depreciación	0	0
Amortización	0	0
Incrementos en las provisiones	0	0
Incremento en inversiones producido por revaluación	0	0
Ganancia/pérdida en venta de bienes muebles, inmuebles e intangibles	0	0
Incremento en cuentas por cobrar	0	0
Flujos de Efectivo Netos de las Actividades de Operación	\$13,688,562	\$8,517,024

NOTAS DE MEMORIA: (CUENTAS DE ORDEN)

CONTABLES

Al 30 de septiembre de 2023 el Instituto Estatal de Educación para Adultos tiene un saldo en Bienes Bajo Contrato en Comodato con el Instituto Nacional de Educación para Adultos por **\$12,544,560 (doce millones quinientos cuarenta y cuatro mil quinientos sesenta pesos)**.

NOTAS DE GESTIÓN ADMINISTRATIVA.

1. Introducción.

Los Estados Financieros del Instituto Estatal de Educación para Adultos (INEEA), proveen de información financiera a los principales usuarios de la misma, al Congreso del Estado de Morelos y a los Ciudadanos.

El objetivo de las notas es informar del contexto y de los aspectos económico-financieros más relevantes que influyeron en las decisiones del período, y que fueron considerados en la elaboración de los Estados Financieros para mayor comprensión de los mismos y sus particularidades.

De esta manera, se informa y explican las condiciones relacionadas con la información financiera del período de gestión, además de exponer las políticas que podrían afectar la toma de decisiones en períodos posteriores.

2. Panorama económico y financiero.

El Instituto Estatal de Educación para Adultos (INEEA), realiza sus funciones en base a un Presupuesto integrado por los siguientes recursos: Fondo de Aportaciones para la Educación Tecnológica y de Adultos (Ramo 33), Convenio específico de colaboración celebrado con el Instituto Nacional para la Educación de los Adultos (Ramo 11), y asimismo, los recursos que recibe del Gobierno del Estado de Morelos; los cuales son ejercidos exclusivamente para el cumplimiento de sus objetivos, planes y programas.

3. Autorización e historia.

El Instituto Estatal de Educación para Adultos (INEEA), se creó mediante el Decreto setecientos dieciséis, publicado en el Periódico Oficial del Estado de Morelos “Tierra y Libertad” (POEM), número tres mil novecientos noventa, de fecha 21 de julio de 1999; el cual fue reformado por el Decreto doscientos sesenta y siete, publicado en el POEM número cuatro mil trescientos treinta y seis, de fecha 30 de junio de 2004.

4. Organización y objeto social.

a) Objeto social.

Prestar los servicios de educación básica para adultos en el Estado de Morelos, los cuales comprenden la alfabetización, la educación primaria y secundaria, así como la formación para el trabajo, con los contenidos particulares para atender las necesidades educativas específicas de ese sector de la población, apoyándose en la solidaridad social.

b) Principal actividad.

Promover y organizar los servicios de educación básica en el Estado a través de los diferentes sectores de la sociedad, que faciliten la incorporación de los jóvenes y adultos de quince años en adelante en condición de rezago educativo, al desarrollo económico, social y cultural de Morelos, mejorando con ello su calidad de vida y entorno.

c) Periodo y Ejercicio fiscal.

Enero a septiembre de 2023.

d) Régimen jurídico.

Las funciones del Instituto Estatal de Educación para Adultos (INEEA), están adscritas en los artículos tercero y setenta y tres Constitucionales, en la Ley General de Educación y en el Decreto de Creación del INEEA. La legislación define a la educación para adultos como “una forma extraescolar, sustentada en el autodidactismo y la participación social, que tiene la finalidad de que los adultos adquieran, acrecienten y transmitan la cultura y fortalezcan su conciencia e identidad nacional”.

e) Consideraciones fiscales del ente.

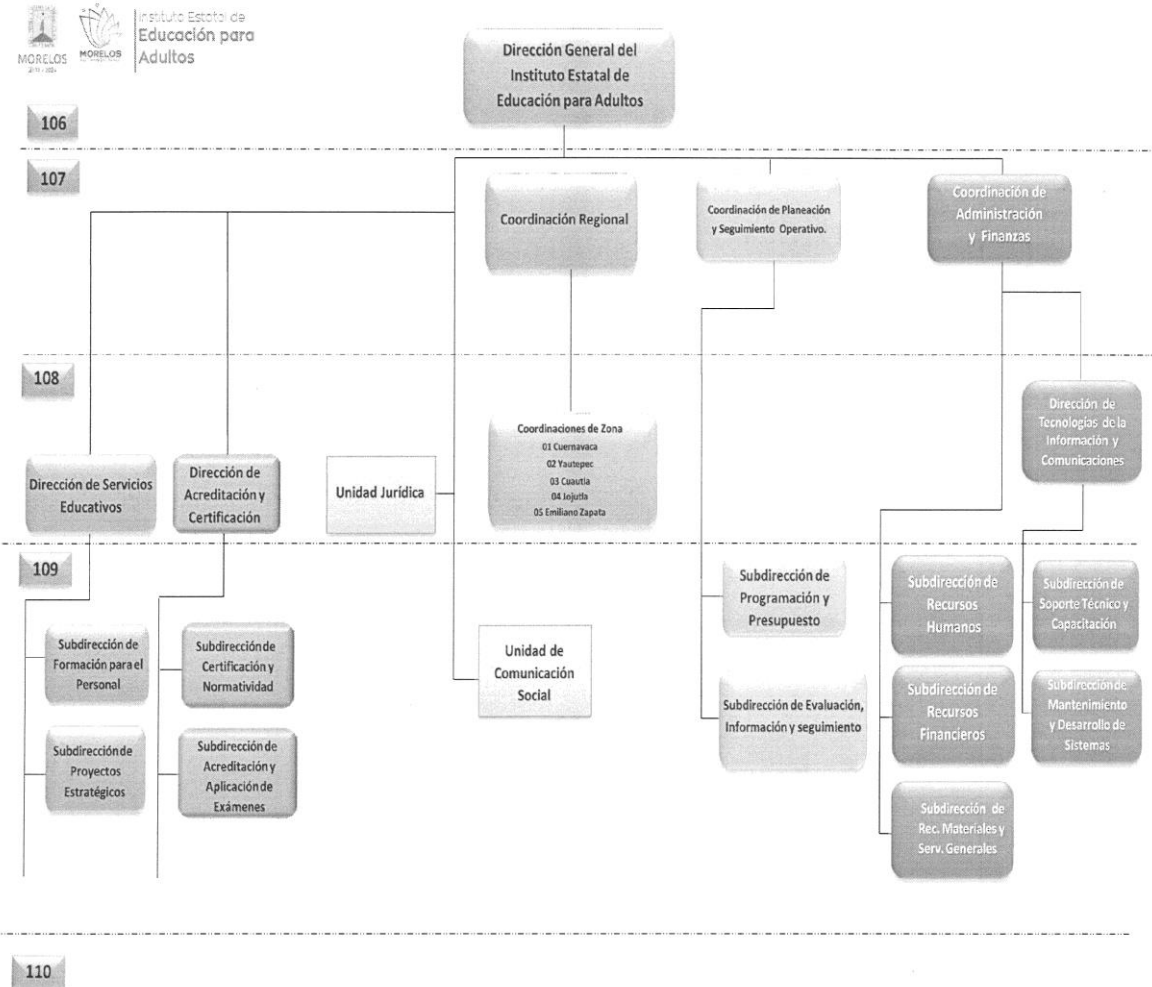
El Instituto Estatal de Educación para Adultos tributa en el Régimen de Personas Morales con fines no lucrativos, su clave en el Registro Federal de Contribuyentes es IEE990721AR1, y su fecha de inscripción e inicio de operaciones es 21 de julio de 1999.

El Instituto tiene la obligación de presentar declaraciones mensuales por retenciones del Impuesto Sobre la Renta de Sueldos y Salarios, Honorarios Asimilables a Salarios, Servicios Profesionales y Arrendamiento de inmuebles, así como la Declaración anual Informativa de impuestos retenidos; asimismo presenta mensualmente declaraciones del dos por ciento sobre nóminas e informes del dos al millar por concepto de pagos de servicios.

f) Estructura organizacional básica.

Para el estudio, planeación, control y despacho de los asuntos de su competencia, el Instituto Estatal de Educación para Adultos cuenta con las siguientes áreas:

ESTRUCTURA ORGANIZACIONAL BÁSICA



g) Fideicomisos, mandatos y análogos de los cuales es fideicomitente o fideicomisario.
No se cuenta con Fideicomisos.

5. Bases de preparación de los estados financieros.

Los estados financieros adjuntos del Instituto Estatal de Educación para Adultos (INEEA), se prepararon de conformidad con las siguientes disposiciones normativas que le son aplicables:

a) Las disposiciones vigentes de La Ley General de Contabilidad Gubernamental (LGCG).

b) Las Normas de Información Financiera Gubernamental Generales para el Sector Paraestatal (NIFGG) y las Normas de Información Financiera Gubernamentales Específicas para el Sector Paraestatal (NIFGE), emitidas por la Unidad de Contabilidad Gubernamental e Informes sobre la Gestión Pública (UCG) de la Secretaría de Hacienda y Crédito Público (SHCP).

c) Las Normas de Información Financiera emitidas por el Consejo Mexicano de Normas de Información Financiera, A.C., que son aplicadas de manera supletoria.

Los estados financieros están preparados de acuerdo con los Principios Básicos de Contabilidad Gubernamental, derivados de la normatividad aplicable para la Entidad, mismos que la identifican y delimitan las bases de valuación y revelación de la información financiera.

La Entidad no reconoce los efectos de la inflación en la información financiera conforme a las disposiciones de la Norma de Información Financiera B-10, por lo que las cifras de los Estados Financieros adjuntos fueron preparadas sobre la base de costo histórico.

6. Políticas de contabilidad significativas.

Efectivo y Equivalentes de Efectivo.

La administración de la Entidad opera y controla los recursos financieros presupuestales en cuentas de cheques mancomunadas contratadas con instituciones bancarias, controlando su operación individualmente para que en ellas se registren las operaciones efectuadas de cada programa que el Instituto lleva a cabo.

Bienes Muebles y Equipo.

Se registran a su valor histórico de adquisición, donación o contrato de comodato, según corresponda a la documentación contable original justificativa y comprobatoria.

Depreciaciones.

La Depreciación de los Bienes Muebles se calcula con el método de línea recta, en base a los años de vida útil y al porcentaje de Depreciación anual establecido por el Consejo Nacional de Armonización Contable (CONAC) en las Reglas Específicas del Registro y Valoración del Patrimonio, en el apartado de Parámetros de Estimación de Vida Útil.

Pagos por Servicios al Personal.

Las remuneraciones al trabajo personal se cubren conforme a la Plantilla autorizada por el Instituto Nacional para la Educación de los Adultos.

Control Presupuestario.

El sistema contable refleja el registro presupuestal de los ingresos y egresos comprendidos en el presupuesto anual de la Entidad, así como su valuación con el avance financiero de los proyectos y metas programadas.

7. Posición en moneda extranjera y protección por riesgo cambiario.

No se realizan operaciones en moneda extranjera.

8. Reporte analítico del activo (enero a septiembre de 2023).

CONCEPTO	SALDO INICIAL	CARGOS	ABONOS	SALDO FINAL
ACTIVO	\$13,518,836	\$150,957,408	\$139,940,501	\$24,535,743
ACTIVO CIRCULANTE	10,784,220	150,203,200	139,364,881	21,622,539
EFFECTIVO Y EQUIVALENTES	3,738,651	82,951,778	72,045,286	14,645,143
DERECHOS A RECIBIR EFECTIVO Y EQUIVALENTES	96,071	65,220,425	65,202,925	113,571
ALMACENES	6,969,109	2,030,997	2,116,670	6,883,436
ESTIMACIONES POR PERDIDA O DETERIORO DE ACTIVOS CIRCULANTES	(19,611)	0	0	(19,611)
ACTIVO NO CIRCULANTE	2,734,616	754,208	575,620	2,913,204
BIENES MUEBLES	4,725,468	0	0	4,725,468
DEPRECIACION, DETERIORO Y AMORTIZACION	(2,038,193)	0	0	(2,038,193)
ACTIVOS DIFERIDOS	47,341	754,208	575,620	225,929

9. Reporte de la recaudación (enero a septiembre de 2023).

Ingresos	Saldo
Aportaciones Federales:	
Ramo 33 FAETA	\$58,408,267
Aportaciones Estatales:	
Gobierno del Estado de Morelos	3,434,407
Convenios	
Ramo 11	2,730,625
Otros Ingresos:	
Ingresos Financieros	47,393
Total Ingresos	\$64,620,692

10. Información sobre la deuda y el reporte analítico de la deuda.

No se tiene Deuda.

11. Calificaciones otorgadas.

No aplica.

12. Proceso de mejora.

Principales políticas de control interno:

- Revisión de los documentos probatorios del ejercicio del gasto.
- Las cuentas bancarias y firmas están registradas con firma mancomunada.
- Control de requisiciones de compra para adquisición de materiales y servicios.
- Se realizan arqueos al fondo fijo de caja.
- Registro de ingresos y egresos en base a la documentación comprobatoria.
- Control de activos fijos, resguardos de bienes y levantamiento físico de inventarios.



13. Información por segmentos.

No aplica.

14. Eventos posteriores al cierre.

No se realizaron eventos posteriores al cierre.

15. Partes relacionadas.

No existen partes relacionadas.

16. Responsabilidad sobre la presentación razonable de la información contable.

La Información contable se encuentra firmada e incluye al final la siguiente leyenda:

“Bajo protesta de decir verdad declaramos que los Estados Financieros y sus notas, son razonablemente correctos y son responsabilidad del emisor”.

Estas notas son parte integrante de los Estados Financieros al 30 de septiembre de 2023.



Tercer Informe de Cuenta Pública
INSTITUTO ESTATAL DE EDUCACIÓN PARA ADULTOS
Conciliación entre los Egresos Presupuestarios y los Gastos Contables
Del 1 de enero al 30 de septiembre de 2023
(Cifras en Pesos)



Concepto	2023
1. Total de Egresos Presupuestarios	50,932,130
2. Menos Egresos Presupuestarios No Contables	-
2.1 Materias Primas y Materiales de Producción y Comercialización	-
2.2 Materiales y Suministros	-
2.3 Mobiliario y Equipo de Administración	-
2.4 Mobiliario y Equipo Educativo y Recreativo	-
2.5 Equipo e Instrumental Médico y de Laboratorio	-
2.6 Vehículos y Equipo de Transporte	-
2.7 Equipo de Defensa y Seguridad	-
2.8 Maquinaria, Otros Equipos y Herramientas	-
2.9 Activos Biológicos	-
2.10 Bienes Inmuebles	-
2.11 Activos Intangibles	-
2.12 Obra Pública en Bienes de Dominio Público	-
2.13 Obra Pública en Bienes Propios	-
2.14 Acciones y Participaciones de Capital	-
2.15 Compra de Títulos y Valores	-
2.16 Concesión de Préstamos	-
2.17 Inversiones en Fideicomisos, Mandatos y Otros Análogos	-
2.18 Provisiones para Contingencias y Otras Erogaciones Especiales	-
2.19 Amortización de la Deuda Pública	-
2.20 Adeudos de Ejercicios Fiscales Anteriores (ADEFAS)	-
2.21 Otros Egresos Presupuestarios No Contables	-
3. Más Gastos Contables No Presupuestarios	-
3.1 Estimaciones, Depreciaciones, Deterioros, Obsolescencia y Amortizaciones	-
3.2 Provisiones	-
3.3 Disminución de Inventarios	-
3.4 Otros Gastos	-
3.5 Inversión Pública no Capitalizable	-
3.6 Materiales y Suministros (consumos)	-
3.7 Otros Gastos Contables No Presupuestarios	-
4. Total de Gastos Contables	50,932,130



Tercer Informe de Cuenta Pública
INSTITUTO ESTATAL DE EDUCACIÓN PARA ADULTOS
Conciliación entre los Ingresos Presupuestarios y Contables
Del 1 de enero al 30 de septiembre de 2023
(Cifras en Pesos)



Concepto	2023
1. Total de Ingresos Presupuestarios	64,573,299
2. Más Ingresos Contables No Presupuestarios	47,393
2.1 Ingresos Financieros	47,159
2.2 Incremento por Variación de Inventarios	-
2.3 Disminución del Exceso de Estimaciones por Pérdida o Deterioro u Obsolescencia	-
2.4 Disminución del Exceso de Provisiones	-
2.5 Otros Ingresos y Beneficios Varios	234
2.6 Otros Ingresos Contables No Presupuestarios	-
3. Menos Ingresos Presupuestarios No Contables	-
3.1 Aprovechamientos Patrimoniales	-
3.2 Ingresos Derivados de Financiamientos	-
3.3 Otros Ingresos Presupuestarios No Contables	-
4. Total de Ingresos Contables	64,620,692



Información Presupuestaria

TERCER INFORME DE CUENTA PÚBLICA
INSTITUTO ESTATAL DE EDUCACION PARA ADULTOS
ENERO - SEPTIEMBRE

2023

Concepto	Estimado / Aprobado	Devengado	Recaudado / Pagado
A. Ingresos Totales (A = A1 + A2 + A3)	86,904,473	64,573,299	64,573,299
A1. Ingresos de Libre Disposición	4,564,485	3,434,407	3,434,407
A2. Transferencias Federales Etiquetadas	82,339,988	61,138,892	61,138,892
A3. Financiamiento Neto	-	-	-
B. Egresos Presupuestarios (B = B1 + B2)	86,904,473	50,932,130	50,490,649
B1. Gasto No Etiquetado (sin incluir Amortización de la Deuda Pública)	4,564,485	2,707,401	2,689,401
B2. Gasto Etiquetado (sin incluir Amortización de la Deuda Pública)	82,339,988	48,224,729	47,801,248
C. Remanentes del Ejercicio Anterior (C = C1 + C2)	-	-	-
C1. Remanentes de Ingresos de Libre Disposición aplicados en el periodo	-	-	-
C2. Remanentes de Transferencias Federales Etiquetadas aplicados en el periodo	-	-	-
I. Balance Presupuestario (I = A - B + C)	-	13,641,169	14,082,650
II. Balance Presupuestario sin Financiamiento Neto (II = I - A3)	-	13,641,169	14,082,650
III. Balance Presupuestario sin Financiamiento Neto y sin Remanentes del Ejercicio Anterior (III = II - C)	-	13,641,169	14,082,650

Concepto	Aprobado	Devengado	Pagado
E. Intereses, Comisiones y Gastos de la Deuda (E = E1 + E2)	-	-	-
E1. Intereses, Comisiones y Gastos de la Deuda con Gasto No Etiquetado	-	-	-
E2. Intereses, Comisiones y Gastos de la Deuda con Gasto Etiquetado	-	-	-
IV. Balance Primario (IV = III + E)	-	13,641,169	14,082,650

Concepto	Estimado / Aprobado	Devengado	Recaudado / Pagado
F. Financiamiento (F = F1 + F2)	-	-	-
F1. Financiamiento con Fuente de Pago de Ingresos de Libre Disposición	-	-	-
F2. Financiamiento con Fuente de Pago de Transferencias Federales Etiquetadas	-	-	-
G. Amortización de la Deuda (G = G1 + G2)	-	-	-
G1. Amortización de la Deuda Pública con Gasto No Etiquetado	-	-	-
G2. Amortización de la Deuda Pública con Gasto Etiquetado	-	-	-
A3. Financiamiento Neto (A3 = F - G)	-	-	-

Concepto	Estimado / Aprobado	Devengado	Recaudado / Pagado
A1. Ingresos de Libre Disposición	4,564,485	3,434,407	3,434,407
A3.1 Financiamiento Neto con Fuente de Pago de Ingresos de Libre Disposición (A3.1 = F1 - G1)	-	-	-
F1. Financiamiento con Fuente de Pago de Ingresos de Libre Disposición	-	-	-
G1. Amortización de la Deuda Pública con Gasto No Etiquetado	-	-	-
B1. Gasto No Etiquetado (sin incluir Amortización de la Deuda Pública)	4,564,485	2,707,401	2,689,401
C1. Remanentes de Ingresos de Libre Disposición aplicados en el periodo	-	-	-
V. Balance Presupuestario de Recursos Disponibles (V = A1 + A3.1 - B1 + C1)	-	727,006	745,006
VI. Balance Presupuestario de Recursos Disponibles sin Financiamiento Neto (VI = V - A3.1)	-	727,006	745,006

Concepto	Estimado / Aprobado	Devengado	Recaudado / Pagado
A2. Transferencias Federales Etiquetadas	82,339,988	61,138,892	61,138,892
A3.2 Financiamiento Neto con Fuente de Pago de Transferencias Federales Etiquetadas (A3.2 = F2 - G2)	-	-	-
F2. Financiamiento con Fuente de Pago de Transferencias Federales Etiquetadas	-	-	-
G2. Amortización de la Deuda Pública con Gasto Etiquetado	-	-	-
B2. Gasto Etiquetado (sin incluir Amortización de la Deuda Pública)	82,339,988	48,224,729	47,801,248
C2. Remanentes de Transferencias Federales Etiquetadas aplicados en el periodo	-	-	-
VII. Balance Presupuestario de Recursos Etiquetados (VII = A2 + A3.2 - B2 + C2)	-	12,914,163	13,337,644
VIII. Balance Presupuestario de Recursos Etiquetados sin Financiamiento Neto (VIII = VII - A3.2)	-	12,914,163	13,337,644

Rubro de Ingresos	Ingreso					Diferencia (6 = 5 - 1)
	Estimado	Ampliaciones y Reducciones	Modificado	Devengado	Recaudado	
	(1)	(2)	(3 = 1 + 2)	(4)	(5)	
Impuestos	-	-	-	-	-	-
Cuotas y Aportaciones de Seguridad Social	-	-	-	-	-	-
Contribuciones de Mejoras	-	-	-	-	-	-
Derechos	-	-	-	-	-	-
Productos	-	-	-	-	-	-
Aprovechamientos	-	-	-	-	-	-
Ingresos por Venta de Bienes, Prestación de Servicios y Otros Ingresos	4,564,485	-	4,564,485	3,434,407	3,434,407	(1,130,078)
Participaciones, Aportaciones, Convenios, Incentivos Derivados de la Colaboración Fiscal y Fondos Distintos de Aportaciones	82,339,988	1,391,109	83,731,097	61,138,892	61,138,892	(21,201,096)
Transferencias, Asignaciones, Subsidios y Subvenciones, y Pensiones y Jubilaciones	-	-	-	-	-	-
Ingresos Derivados de Financiamientos	-	-	-	-	-	-
Total	86,904,473	1,391,109	88,295,582	64,573,299	64,573,299	(22,331,174)
				Ingresos excedentes		

Estado Analítico de Ingresos Por Fuente de Financiamiento	Ingreso					Diferencia (6 = 5 - 1)
	Estimado	Ampliaciones y Reducciones	Modificado	Devengado	Recaudado	
	(1)	(2)	(3 = 1 + 2)	(4)	(5)	
Ingresos del Poder Ejecutivo Federal o Estatal y de los Municipios	-	-	-	-	-	-
Impuestos	-	-	-	-	-	-
Cuotas y Aportaciones de Seguridad Social	-	-	-	-	-	-
Contribuciones de Mejoras	-	-	-	-	-	-
Derechos	-	-	-	-	-	-
Productos ¹	-	-	-	-	-	-
Aprovechamientos ²	-	-	-	-	-	-
Participaciones, Aportaciones, Convenios, Incentivos Derivados de la Colaboración Fiscal y Fondos Distintos de Aportaciones	-	-	-	-	-	-
Transferencias, Asignaciones, Subsidios y Subvenciones, y Pensiones y Jubilaciones	-	-	-	-	-	-
Ingresos de los Entes Públicos de los Poderes Legislativo y Judicial, de los Órganos Autónomos y del Sector Paraestatal o Paramunicipal, así como de las Empresas Productivas del Estado	4,564,485	-	4,564,485	3,434,407	3,434,407	(1,130,078)
Cuotas y Aportaciones de Seguridad Social	-	-	-	-	-	-
Productos ¹	-	-	-	-	-	-
Ingresos por Venta de Bienes, Prestación de Servicios y Otros Ingresos ³	4,564,485	-	4,564,485	3,434,407	3,434,407	(1,130,078)
Transferencias, Asignaciones, Subsidios y Subvenciones, y Pensiones y Jubilaciones	-	-	-	-	-	-
Ingresos Derivados de Financiamientos	-	-	-	-	-	-
Ingresos Derivados de Financiamientos	-	-	-	-	-	-
Total	4,564,485	-	4,564,485	3,434,407	3,434,407	(1,130,078)
				Ingresos excedentes		

¹ Incluye intereses que generan las cuentas bancarias de los entes públicos en productos.

² Incluye donativos en efectivo del Poder Ejecutivo, entre otros aprovechamientos.

³ Se refiere a los ingresos propios obtenidos por los Poderes Legislativo y Judicial, los Órganos Autónomos y las entidades de la administración pública paraestatal y paramunicipal, por sus actividades diversas no inherentes a su operación que generan recursos y que no sean ingresos por venta de bienes o prestación de servicios, tales como donativos en efectivo, entre otros.

Concepto	Ingreso					Diferencia
	Estimado	Ampliaciones/ (Reducciones)	Modificado	Devengado	Recaudado	
Ingresos de Libre Disposición						
<i>Impuestos</i>	-	-	-	-	-	-
<i>Cuotas y Aportaciones de Seguridad Social</i>	-	-	-	-	-	-
<i>Contribuciones de Mejoras</i>	-	-	-	-	-	-
<i>Derechos</i>	-	-	-	-	-	-
<i>Productos</i>	-	-	-	-	-	-
<i>Aprovechamientos</i>	-	-	-	-	-	-
<i>Ingresos por Venta de Bienes y Prestación de Servicios</i>	-	-	-	-	-	-
<i>Participaciones</i>	-	-	-	-	-	-
Fondo General de Participaciones	-	-	-	-	-	-
Fondo de Fomento Municipal	-	-	-	-	-	-
Fondo de Fiscalización y Recaudación	-	-	-	-	-	-
Fondo de Compensación	-	-	-	-	-	-
Fondo de Extracción de Hidrocarburos	-	-	-	-	-	-
Impuesto Especial Sobre Producción y Servicios	-	-	-	-	-	-
0.136% de la Recaudación Federal Participable	-	-	-	-	-	-
3.17% Sobre Extracción de Petróleo	-	-	-	-	-	-
Gasolinas y Diésel	-	-	-	-	-	-
Fondo del Impuesto Sobre la Renta	-	-	-	-	-	-
Fondo de Estabilización de los Ingresos de las Ent. Fed.	-	-	-	-	-	-
<i>Incentivos Derivados de la Colaboración Fiscal</i>	-	-	-	-	-	-
Tenencia o Uso de Vehículos	-	-	-	-	-	-
Fondo de Compensación ISAN	-	-	-	-	-	-
Impuesto Sobre Automóviles Nuevos	-	-	-	-	-	-
Fondo de Compensación de Repecos-Intermedios	-	-	-	-	-	-
Otros Incentivos Económicos	-	-	-	-	-	-
<i>Transferencias y Asignaciones</i>	-	-	-	-	-	-
<i>Convenios</i>	-	-	-	-	-	-
Otros Convenios y Subsidios	-	-	-	-	-	-
Otros Ingresos de Libre Disposición	4,564,485	-	4,564,485	3,434,407	3,434,407	(1,130,078)
Participaciones en Ingresos Locales	-	-	-	-	-	-
Otros Ingresos de Libre Disposición	4,564,485	-	4,564,485	3,434,407	3,434,407	(1,130,078)
Total de Ingresos de Libre Disposición	4,564,485	-	4,564,485	3,434,407	3,434,407	(1,130,078)
Ingresos Excedentes de Ingresos de Libre Disposición						
Transferencias Federales Etiquetadas						
<i>Aportaciones</i>	76,521,828	1,391,109	77,912,937	58,408,267	58,408,267	(18,113,561)
Fondo de Aport. para la Nómina Educativa y Gto. Op.	-	-	-	-	-	-
Fondo de Aportaciones para los Servicios de Salud	-	-	-	-	-	-
Fondo de Aportaciones para la Infraestructura Social	-	-	-	-	-	-
Fondo de Aport. para el Fortalecimiento de los Municipios y de las Demarcaciones Territoriales del Distrito Federal	-	-	-	-	-	-
Fondo de Aportaciones Múltiples	-	-	-	-	-	-
Fondo de Aport. para la Educación Tec. y de Adultos	76,521,828	1,391,109	77,912,937	58,408,267	58,408,267	(18,113,561)
Fondo de Aportaciones para la Seguridad Pública de los Estados y del Distrito Federal	-	-	-	-	-	-
Fondo de Aportaciones para el Fortalecimiento de las Entidades Federativas	-	-	-	-	-	-
<i>Convenios</i>	5,818,160	-	5,818,160	2,730,625	2,730,625	(3,087,535)
Convenios de Protección Social en Salud	-	-	-	-	-	-
Convenios de Descentralización	-	-	-	-	-	-
Convenios de Reasignación	-	-	-	-	-	-
Otros Convenios y Subsidios	5,818,160	-	5,818,160	2,730,625	2,730,625	(3,087,535)
<i>Fondos Distintos de Aportaciones</i>	-	-	-	-	-	-
Fondo para Entidades Federativas y Municipios Productores de Hidrocarburos	-	-	-	-	-	-
Fondo Minero	-	-	-	-	-	-
<i>Transferencias, Asignaciones, Subsidios y Subvenciones, y Pensiones y Jubilaciones</i>	-	-	-	-	-	-
<i>Otras Transferencias Federales Etiquetadas</i>	-	-	-	-	-	-
Total de Transferencias Federales Etiquetadas	82,339,988	1,391,109	83,731,097	61,138,892	61,138,892	(21,201,096)
Ingresos Derivados de Financiamientos						
<i>Ingresos Derivados de Financiamientos</i>	-	-	-	-	-	-
Total de Ingresos	86,904,473	1,391,109	88,295,582	64,573,299	64,573,299	(22,331,174)
Datos Informativos						
1. Ingresos Derivados de Financiamientos con Fuente de Pago de Ingresos de Libre Disposición	-	-	-	-	-	-
2. Ingresos Derivados de Financiamientos con Fuente de Pago de Transferencias Federales Etiquetadas	-	-	-	-	-	-
3. Ingresos Derivados de Financiamientos	-	-	-	-	-	-

Concepto	Egresos					Subejercicio 6 = (3 - 4)
	Aprobado	Ampliaciones/ (Reducciones)	Modificado	Devengado	Pagado	
	1	2	3 = (1 + 2)	4	5	
Servicios Personales	54,114,996	1,391,109	55,506,105	34,070,464	33,659,789	21,435,641
Remuneraciones al Personal de Carácter Permanente	17,917,628	110,278	18,027,906	12,772,421	12,772,421	5,255,485
Remuneraciones al Personal de Carácter Transitorio	1,693,285	-	1,693,285	1,107,988	1,107,988	585,297
Remuneraciones Adicionales y Especiales	2,998,515	1,000,000	3,998,515	822,957	781,408	3,175,558
Seguridad Social	6,751,805	180,831	6,932,636	3,554,679	3,389,632	3,377,957
Otras Prestaciones Sociales y Económicas	24,753,763	100,000	24,853,763	15,812,419	15,608,340	9,041,344
Previsiones	-	-	-	-	-	-
Pago de Estímulos a Servidores Públicos	-	-	-	-	-	-
Materiales y Suministros	1,743,516	100,500	1,844,016	901,409	901,171	942,607
Materiales de Admón, Emisión de Doctos. y Artículos Oficiales	666,824	100,500	767,324	400,000	400,000	367,324
Alimentos y Utensilios	80,000	-	80,000	58,507	58,269	21,493
Materias Primas y Materiales de Producción y Comercialización	-	-	-	-	-	-
Materiales y Artículos de Construcción y de Reparación	100,000	35,000	135,000	60,742	60,742	74,258
Productos Químicos, Farmacéuticos y de Laboratorio	50,000	(25,000)	25,000	-	-	25,000
Combustibles, Lubricantes y Aditivos	610,000	-	610,000	315,000	315,000	295,000
Vestuario, Blancos, Prendas de Protección y Artículos Deportivos	70,000	(10,000)	60,000	26,926	26,926	33,074
Materiales y Suministros Para Seguridad	-	-	-	-	-	-
Herramientas, Refacciones y Accesorios Menores	166,692	-	166,692	40,234	40,234	126,458
Servicios Generales	11,981,233	(100,500)	11,880,733	7,778,483	7,747,915	4,102,250
Servicios Básicos	836,304	37,000	873,304	585,672	585,672	287,632
Servicios de Arrendamiento	3,032,902	(431)	3,032,471	2,217,887	2,217,887	814,584
Servicios Profesionales, Científicos, Técnicos y Otros Servicios	5,005,716	(77,069)	4,928,647	3,257,862	3,231,322	1,670,785
Servicios Financieros, Bancarios y Comerciales	155,519	-	155,519	122,889	122,889	32,630
Servicios de Instalación, Reparación, Mantto. y Conservación	2,078,440	-	2,078,440	1,117,553	1,117,553	960,887
Servicios de Comunicación Social y Publicidad	-	-	-	-	-	-
Servicios de Traslado y Viáticos	606,600	(60,000)	546,600	386,282	386,282	160,318
Servicios Oficiales	100,000	(10,000)	90,000	12,478	12,478	77,522
Otros Servicios Generales	165,752	10,000	175,752	77,860	73,832	97,892
Transferencias, Asignaciones, Subsidios y Otras Ayudas	19,064,728	-	19,064,728	8,181,774	8,181,774	10,882,954
Transferencias Internas y Asignaciones al Sector Público	-	-	-	-	-	-
Transferencias al Resto del Sector Público	-	-	-	-	-	-
Subsidios y Subvenciones	5,818,160	-	5,818,160	2,651,017	2,651,017	3,167,143
Ayudas Sociales	13,246,568	-	13,246,568	5,530,757	5,530,757	7,715,811
Pensiones y Jubilaciones	-	-	-	-	-	-
Transferencias a Fideicomisos, Mandatos y Otros Análogos	-	-	-	-	-	-
Transferencias a la Seguridad Social	-	-	-	-	-	-
Donativos	-	-	-	-	-	-
Transferencias al Exterior	-	-	-	-	-	-
Bienes Muebles, Inmuebles e Intangibles	-	-	-	-	-	-
Mobiliario y Equipo de Administración	-	-	-	-	-	-
Mobiliario y Equipo Educativo y Recreativo	-	-	-	-	-	-
Equipo e Instrumental Médico y de Laboratorio	-	-	-	-	-	-
Vehículos y Equipo de Transporte	-	-	-	-	-	-
Equipo de Defensa y Seguridad	-	-	-	-	-	-
Maquinaria, Otros Equipos y Herramientas	-	-	-	-	-	-
Activos Biológicos	-	-	-	-	-	-
Bienes Inmuebles	-	-	-	-	-	-
Activos Intangibles	-	-	-	-	-	-
Inversión Pública	-	-	-	-	-	-
Obra Pública en Bienes de Dominio Público	-	-	-	-	-	-
Obra Pública en Bienes Propios	-	-	-	-	-	-
Proyectos Productivos y Acciones de Fomento	-	-	-	-	-	-
Inversiones Financieras y Otras Provisiones	-	-	-	-	-	-
Inversiones Para el Fomento de Actividades Productivas	-	-	-	-	-	-
Acciones y Participaciones de Capital	-	-	-	-	-	-
Compra de Títulos y Valores	-	-	-	-	-	-
Concesión de Préstamos	-	-	-	-	-	-
Inversiones en Fideicomisos, Mandatos y Otros Análogos	-	-	-	-	-	-
Otras Inversiones Financieras	-	-	-	-	-	-
Provisiones para Contingencias y Otras Erogaciones Especiales	-	-	-	-	-	-
Participaciones y Aportaciones	-	-	-	-	-	-
Participaciones	-	-	-	-	-	-
Aportaciones	-	-	-	-	-	-
Convenios	-	-	-	-	-	-
Deuda Pública	-	-	-	-	-	-
Amortización de la Deuda Pública	-	-	-	-	-	-
Intereses de la Deuda Pública	-	-	-	-	-	-
Comisiones de la Deuda Pública	-	-	-	-	-	-
Gastos de la Deuda Pública	-	-	-	-	-	-
Costo por Coberturas	-	-	-	-	-	-
Apoyos Financieros	-	-	-	-	-	-
Adeudos de Ejercicios Fiscales Anteriores (Adefas)	-	-	-	-	-	-
Total del Gasto	86,904,473	1,391,109	88,295,582	50,932,130	50,490,649	37,363,452



Tercer Informe de Cuenta Pública
INSTITUTO ESTATAL DE EDUCACIÓN PARA ADULTOS
 Estado Analítico del Ejercicio del Presupuesto de Egresos Detallado - LDF
 Clasificación por Objeto del Gasto (Capítulo y Concepto)
 Del 1 de enero al 30 de septiembre de 2023
 (Cifras en Pesos)



Concepto	Egresos					Subejercicio
	Aprobado	Ampliaciones / (Reducciones)	Modificado	Devengado	Pagado	
Gasto No Etiquetado	4,564,485	-	4,564,485	2,707,401	2,689,401	1,857,084
Servicios Personales	3,816,764	-	3,816,764	2,284,561	2,270,827	1,532,203
Remuneraciones al Personal de Carácter Permanente	1,679,616	-	1,679,616	1,236,071	1,236,071	443,545
Remuneraciones al Personal de Carácter Transitorio	681,264	-	681,264	448,956	448,956	232,308
Remuneraciones Adicionales y Especiales	454,688	-	454,688	82,197	70,585	372,491
Seguridad Social	201,600	-	201,600	139,215	137,093	62,385
Otras Prestaciones Sociales y Económicas	799,596	-	799,596	378,122	378,122	421,474
Previsiones	-	-	-	-	-	-
Pago de Estímulos a Servidores Públicos	-	-	-	-	-	-
Materiales y Suministros	111,824	-	111,824	65,246	65,008	46,578
Materiales de Admón., Emisión de Doctos. y Art. Oficiales	6,824	-	6,824	6,739	6,739	85
Alimentos y Utensilios	80,000	-	80,000	58,507	58,269	21,493
Materias Primas y Materiales de Prod. y Comercialización	-	-	-	-	-	-
Materiales y Artículos de Construcción y de Reparación	-	-	-	-	-	-
Productos Químicos, Farmacéuticos y de Laboratorio	-	-	-	-	-	-
Combustibles, Lubricantes y Aditivos	25,000	-	25,000	-	-	25,000
Vestuario, Blancos, Prendas de Protección y Art. Deportivos	-	-	-	-	-	-
Materiales y Suministros Para Seguridad	-	-	-	-	-	-
Herramientas, Refacciones y Accesorios Menores	-	-	-	-	-	-
Servicios Generales	635,897	-	635,897	357,594	353,566	278,303
Servicios Básicos	23,300	-	23,300	15,638	15,638	7,662
Servicios de Arrendamiento	441,765	-	441,765	283,966	283,966	157,799
Servicios Profesionales, Científicos, Técnicos y Otros Serv.	15,000	-	15,000	10,802	10,802	4,198
Servicios Financieros, Bancarios y Comerciales	-	-	-	-	-	-
Servicios de Instalación, Reparación, Mantto. y Conservación	-	-	-	-	-	-
Servicios de Comunicación Social y Publicidad	-	-	-	-	-	-
Servicios de Traslado y Viáticos	-	-	-	-	-	-
Servicios Oficiales	40,000	-	40,000	12,478	12,478	27,522
Otros Servicios Generales	115,832	-	115,832	34,710	30,682	81,122
Transferencias, Asignaciones, Subsidios y Otras Ayudas	-	-	-	-	-	-
Transferencias Internas y Asignaciones al Sector Público	-	-	-	-	-	-
Transferencias al Resto del Sector Público	-	-	-	-	-	-
Subsidios y Subvenciones	-	-	-	-	-	-
Ayudas Sociales	-	-	-	-	-	-
Pensiones y Jubilaciones	-	-	-	-	-	-
Transferencias a Fideicomisos, Mandatos y Otros Análogos	-	-	-	-	-	-
Transferencias a la Seguridad Social	-	-	-	-	-	-
Donativos	-	-	-	-	-	-
Transferencias al Exterior	-	-	-	-	-	-
Bienes Muebles, Inmuebles e Intangibles	-	-	-	-	-	-
Mobiliario y Equipo de Administración	-	-	-	-	-	-
Mobiliario y Equipo Educacional y Recreativo	-	-	-	-	-	-
Equipo e Instrumental Médico y de Laboratorio	-	-	-	-	-	-
Vehículos y Equipo de Transporte	-	-	-	-	-	-
Equipo de Defensa y Seguridad	-	-	-	-	-	-
Maquinaria, Otros Equipos y Herramientas	-	-	-	-	-	-
Activos Biológicos	-	-	-	-	-	-
Bienes Inmuebles	-	-	-	-	-	-
Activos Intangibles	-	-	-	-	-	-
Inversión Pública	-	-	-	-	-	-
Obra Pública en Bienes de Dominio Público	-	-	-	-	-	-
Obra Pública en Bienes Propios	-	-	-	-	-	-
Proyectos Productivos y Acciones de Fomento	-	-	-	-	-	-
Inversiones Financieras y Otras Provisiones	-	-	-	-	-	-
Inversiones Para el Fomento de Actividades Productivas	-	-	-	-	-	-
Acciones y Participaciones de Capital	-	-	-	-	-	-
Compra de Títulos y Valores	-	-	-	-	-	-
Concesión de Préstamos	-	-	-	-	-	-
Inversiones en Fideicomisos, Mandatos y Otros Análogos	-	-	-	-	-	-
Fideicomiso de Desastres Naturales (Informativo)	-	-	-	-	-	-
Otras Inversiones Financieras	-	-	-	-	-	-
Provisiones para Contingencias y Otras Erogaciones Especiales	-	-	-	-	-	-
Participaciones y Aportaciones	-	-	-	-	-	-
Participaciones	-	-	-	-	-	-
Aportaciones	-	-	-	-	-	-
Convenios	-	-	-	-	-	-
Deuda Pública	-	-	-	-	-	-
Amortización de la Deuda Pública	-	-	-	-	-	-
Intereses de la Deuda Pública	-	-	-	-	-	-
Comisiones de la Deuda Pública	-	-	-	-	-	-
Gastos de la Deuda Pública	-	-	-	-	-	-
Costo por Coberturas	-	-	-	-	-	-
Apoyos Financieros	-	-	-	-	-	-
Adeudos de Ejercicios Fiscales Anteriores (Adefas)	-	-	-	-	-	-



Tercer Informe de Cuenta Pública
INSTITUTO ESTATAL DE EDUCACIÓN PARA ADULTOS
 Estado Analítico del Ejercicio del Presupuesto de Egresos Detallado - LDF
 Clasificación por Objeto del Gasto (Capítulo y Concepto)
 Del 1 de enero al 30 de septiembre de 2023
 (Cifras en Pesos)



Concepto	Egresos					Subejercicio
	Aprobado	Ampliaciones / (Reducciones)	Modificado	Devengado	Pagado	
Gasto Etiquetado	82,339,988	1,391,109	83,731,097	48,224,729	47,801,248	35,506,368
Servicios Personales	50,298,232	1,391,109	51,689,341	31,785,903	31,388,962	19,903,438
Remuneraciones al Personal de Carácter Permanente	16,238,012	110,278	16,348,290	11,536,350	11,536,350	4,811,940
Remuneraciones al Personal de Carácter Transitorio	1,012,021	-	1,012,021	659,032	659,032	352,989
Remuneraciones Adicionales y Especiales	2,543,827	1,000,000	3,543,827	740,760	710,823	2,803,067
Seguridad Social	6,550,205	180,831	6,731,036	3,415,464	3,252,539	3,315,572
Otras Prestaciones Sociales y Económicas	23,954,167	100,000	24,054,167	15,434,297	15,230,218	8,619,870
Previsiones	-	-	-	-	-	-
Pago de Estímulos a Servidores Públicos	-	-	-	-	-	-
Materiales y Suministros	1,631,692	100,500	1,732,192	836,163	836,163	896,029
Materiales de Admón., Emisión de Doctos. y Art. Oficiales	660,000	100,500	760,500	393,261	393,261	367,239
Alimentos y Utensilios	-	-	-	-	-	-
Materias Primas y Materiales de Prod. y Comercialización	-	-	-	-	-	-
Materiales y Artículos de Construcción y de Reparación	100,000	35,000	135,000	60,742	60,742	74,258
Productos Químicos, Farmacéuticos y de Laboratorio	50,000	(25,000)	25,000	-	-	25,000
Combustibles, Lubricantes y Aditivos	585,000	-	585,000	315,000	315,000	270,000
Vestuario, Blancos, Prendas de Protección y Art. Deportivos	70,000	(10,000)	60,000	26,926	26,926	33,074
Materiales y Suministros Para Seguridad	-	-	-	-	-	-
Herramientas, Refacciones y Accesorios Menores	166,692	-	166,692	40,234	40,234	126,458
Servicios Generales	11,345,336	(100,500)	11,244,836	7,420,889	7,394,349	3,823,947
Servicios Básicos	813,004	37,000	850,004	570,034	570,034	279,970
Servicios de Arrendamiento	2,591,137	(431)	2,590,706	1,933,921	1,933,921	656,785
Servicios Profesionales, Científicos, Técnicos y Otros Serv.	4,990,716	(77,069)	4,913,647	3,247,060	3,220,520	1,666,587
Servicios Financieros, Bancarios y Comerciales	155,519	-	155,519	122,889	122,889	32,630
Servicios de Instalación, Reparación, Mantto. y Conservación	2,078,440	-	2,078,440	1,117,553	1,117,553	960,887
Servicios de Comunicación Social y Publicidad	-	-	-	-	-	-
Servicios de Traslado y Viáticos	606,600	(60,000)	546,600	386,282	386,282	160,318
Servicios Oficiales	60,000	(10,000)	50,000	-	-	50,000
Otros Servicios Generales	49,920	10,000	59,920	43,150	43,150	16,770
Transferencias, Asignaciones, Subsidios y Otras Ayudas	19,064,728	-	19,064,728	8,181,774	8,181,774	10,882,954
Transferencias Internas y Asignaciones al Sector Público	-	-	-	-	-	-
Transferencias al Resto del Sector Público	-	-	-	-	-	-
Subsidios y Subvenciones	5,818,160	-	5,818,160	2,651,017	2,651,017	3,167,143
Ayudas Sociales	13,246,568	-	13,246,568	5,530,757	5,530,757	7,715,811
Peniones y Jubilaciones	-	-	-	-	-	-
Transferencias a Fideicomisos, Mandatos y Otros Análogos	-	-	-	-	-	-
Transferencias a la Seguridad Social	-	-	-	-	-	-
Donativos	-	-	-	-	-	-
Transferencias al Exterior	-	-	-	-	-	-
Bienes Muebles, Inmuebles e Intangibles	-	-	-	-	-	-
Mobiliario y Equipo de Administración	-	-	-	-	-	-
Mobiliario y Equipo Educativo y Recreativo	-	-	-	-	-	-
Equipo e Instrumental Médico y de Laboratorio	-	-	-	-	-	-
Vehículos y Equipo de Transporte	-	-	-	-	-	-
Equipo de Defensa y Seguridad	-	-	-	-	-	-
Maquinaria, Otros Equipos y Herramientas	-	-	-	-	-	-
Activos Biológicos	-	-	-	-	-	-
Bienes Inmuebles	-	-	-	-	-	-
Activos Intangibles	-	-	-	-	-	-
Inversión Pública	-	-	-	-	-	-
Obra Pública en Bienes de Dominio Público	-	-	-	-	-	-
Obra Pública en Bienes Propios	-	-	-	-	-	-
Proyectos Productivos y Acciones de Fomento	-	-	-	-	-	-
Inversiones Financieras y Otras Provisiones	-	-	-	-	-	-
Inversiones Para el Fomento de Actividades Productivas	-	-	-	-	-	-
Acciones y Participaciones de Capital	-	-	-	-	-	-
Compra de Títulos y Valores	-	-	-	-	-	-
Concesión de Préstamos	-	-	-	-	-	-
Inversiones en Fideicomisos, Mandatos y Otros Análogos	-	-	-	-	-	-
Fideicomiso de Desastres Naturales (Informativo)	-	-	-	-	-	-
Otras Inversiones Financieras	-	-	-	-	-	-
Provisiones para Contingencias y Otras Erogaciones Especiales	-	-	-	-	-	-
Participaciones y Aportaciones	-	-	-	-	-	-
Participaciones	-	-	-	-	-	-
Aportaciones	-	-	-	-	-	-
Convenios	-	-	-	-	-	-
Deuda Pública	-	-	-	-	-	-
Amortización de la Deuda Pública	-	-	-	-	-	-
Intereses de la Deuda Pública	-	-	-	-	-	-
Comisiones de la Deuda Pública	-	-	-	-	-	-
Gastos de la Deuda Pública	-	-	-	-	-	-
Costo por Coberturas	-	-	-	-	-	-
Apoyos Financieros	-	-	-	-	-	-
Adeudos de Ejercicios Fiscales Anteriores (Adefas)	-	-	-	-	-	-
Total de Egresos	86,904,473	1,391,109	88,295,582	50,932,130	50,490,649	37,363,452

Concepto	Egresos					Subejercicio
	Aprobado	Ampliaciones/ (Reducciones)	Modificado	Devengado	Pagado	
	1	2	3 = (1 + 2)	4	5	
Jefatura de la Oficina de la Gobernatura del Estado	-	-	-	-	-	-
Secretaría de Gobierno	-	-	-	-	-	-
Secretaría de Hacienda	-	-	-	-	-	-
Secretaría de Desarrollo Económico y del Trabajo	-	-	-	-	-	-
Secretaría de Desarrollo Agropecuario	-	-	-	-	-	-
Secretaría de Obras Públicas	-	-	-	-	-	-
Secretaría de Educación	-	-	-	-	-	-
Secretaría de Salud	-	-	-	-	-	-
Secretaría de Administración	-	-	-	-	-	-
Secretaría de la Contraloría	-	-	-	-	-	-
Secretaría de Turismo y Cultura	-	-	-	-	-	-
Secretaría de Desarrollo Social	-	-	-	-	-	-
Secretaría de Desarrollo Sustentable	-	-	-	-	-	-
Secretaría de Movilidad y Transporte	-	-	-	-	-	-
Comisión Estatal de Seguridad Pública	-	-	-	-	-	-
Consejería Jurídica	-	-	-	-	-	-
Gastos Institucionales	-	-	-	-	-	-
Total del Gasto	-	-	-	-	-	-

INSTITUTO ESTATAL DE EDUCACIÓN PARA ADULTOS
 Estado Analítico del Ejercicio del Presupuesto de Egresos
 Clasificación Administrativa
 Del 1 de enero al 30 de septiembre de 2023

Concepto	Egresos					Subejercicio
	Aprobado	Ampliaciones/ (Reducciones)	Modificado	Devengado	Pagado	
	1	2	3 = (1 + 2)	4	5	
Poder Ejecutivo	-	-	-	-	-	-
Poder Legislativo	-	-	-	-	-	-
Poder Judicial	-	-	-	-	-	-
Organismos Autónomos	-	-	-	-	-	-
Poder Ejecutivo de los Municipios	-	-	-	-	-	-
Total del Gasto	-	-	-	-	-	-

Sector Paraestatal del Gobierno del Estado de Morelos
 Estado Analítico del Ejercicio del Presupuesto de Egresos
 Clasificación Administrativa
 Del 1 de enero al 30 de septiembre de 2023

Concepto	Egresos					Subejercicio
	Aprobado	Ampliaciones/ (Reducciones)	Modificado	Devengado	Pagado	
	1	2	3 = (1 + 2)	4	5	
Entidades Paraestatales y Fideicomisos No Empresariales y No Financieros	86,904,473	1,391,109	88,295,582	50,932,130	50,490,649	37,363,452
Instituciones Públicas de la Seguridad Social	-	-	-	-	-	-
Entidades Paraestatales Empresariales No Financieras con Participación Estatal Mayoritaria	-	-	-	-	-	-
Fideicomisos Empresariales No Financieros con Participación Estatal Mayoritaria	-	-	-	-	-	-
Entidades Paraestatales Empresariales Financieras Monetarias con Participación Estatal Mayoritaria	-	-	-	-	-	-
Entidades Paraestatales Empresariales Financieras No Monetarias con Participación Estatal Mayoritaria	-	-	-	-	-	-
Fideicomisos Financieros Públicos con Participación Estatal Mayoritaria	-	-	-	-	-	-
Total del Gasto	86,904,473	1,391,109	88,295,582	50,932,130	50,490,649	37,363,452



Tercer Informe de Cuenta Pública
INSTITUTO ESTATAL DE EDUCACIÓN PARA ADULTOS
Estado Analítico del Ejercicio del Presupuesto de Egresos Detallado - LDF
Clasificación Administrativa
Del 1 de enero al 30 de septiembre de 2023
(Cifras en Pesos)



Concepto	Egresos					Subejercicio
	Aprobado	Ampliaciones/ (Reducciones)	Modificado	Devengado	Pagado	
Gasto No Etiquetado	4,564,485	-	4,564,485	2,707,401	2,689,401	1,857,084
Jefatura de la Oficina de la Gubernatura del Estado	-	-	-	-	-	-
Secretaría de Gobierno	-	-	-	-	-	-
Secretaría de Hacienda	-	-	-	-	-	-
Secretaría de Desarrollo Económico y del Trabajo	-	-	-	-	-	-
Secretaría de Desarrollo Agropecuario	-	-	-	-	-	-
Secretaría de Obras Públicas	-	-	-	-	-	-
Secretaría de Educación	-	-	-	-	-	-
Secretaría de Salud	-	-	-	-	-	-
Secretaría de Administración	-	-	-	-	-	-
Secretaría de la Contraloría	-	-	-	-	-	-
Secretaría de Turismo y Cultura	-	-	-	-	-	-
Secretaría de Desarrollo Social	-	-	-	-	-	-
Secretaría de Desarrollo Sustentable	-	-	-	-	-	-
Secretaría de Movilidad y Transporte	-	-	-	-	-	-
Comisión Estatal de Seguridad Pública	-	-	-	-	-	-
Consejería Jurídica	-	-	-	-	-	-
Gastos Institucionales	-	-	-	-	-	-
Poder Legislativo	-	-	-	-	-	-
Poder Judicial	-	-	-	-	-	-
Organismos Autónomos	-	-	-	-	-	-
Entidades Paraestatales y Fideicomisos No Empresariales y No Financieros	4,564,485	-	4,564,485	2,707,401	2,689,401	1,857,084
Entidades Paraestatales Empresariales No Financieras con Participación Estatal Mayoritaria	-	-	-	-	-	-
Poder Ejecutivo de los Municipios	-	-	-	-	-	-
Gasto Etiquetado	82,339,988	1,391,109	83,731,097	48,224,729	47,801,248	35,506,368
Jefatura de la Oficina de la Gubernatura del Estado	-	-	-	-	-	-
Secretaría de Gobierno	-	-	-	-	-	-
Secretaría de Hacienda	-	-	-	-	-	-
Secretaría de Desarrollo Económico y del Trabajo	-	-	-	-	-	-
Secretaría de Desarrollo Agropecuario	-	-	-	-	-	-
Secretaría de Obras Públicas	-	-	-	-	-	-
Secretaría de Educación	-	-	-	-	-	-
Secretaría de Salud	-	-	-	-	-	-
Secretaría de Administración	-	-	-	-	-	-
Secretaría de la Contraloría	-	-	-	-	-	-
Secretaría de Turismo y Cultura	-	-	-	-	-	-
Secretaría de Desarrollo Social	-	-	-	-	-	-
Secretaría de Desarrollo Sustentable	-	-	-	-	-	-
Secretaría de Movilidad y Transporte	-	-	-	-	-	-
Comisión Estatal de Seguridad Pública	-	-	-	-	-	-
Consejería Jurídica	-	-	-	-	-	-
Gastos Institucionales	-	-	-	-	-	-
Poder Legislativo	-	-	-	-	-	-
Poder Judicial	-	-	-	-	-	-
Organismos Autónomos	-	-	-	-	-	-
Entidades Paraestatales y Fideicomisos No Empresariales y No Financieros	82,339,988	1,391,109	83,731,097	48,224,729	47,801,248	35,506,368
Entidades Paraestatales Empresariales No Financieras con Participación Estatal Mayoritaria	-	-	-	-	-	-
Poder Ejecutivo de los Municipios	-	-	-	-	-	-
Total de Egresos	86,904,473	1,391,109	88,295,582	50,932,130	50,490,649	37,363,452

Concepto	Egresos					Subejercicio
	Aprobado	Ampliaciones/ (Reducciones)	Modificado	Devengado	Pagado	
	1	2	3 = (1 + 2)	4	5	
Gobierno	-	-	-	-	-	-
Legislación	-	-	-	-	-	-
Justicia	-	-	-	-	-	-
Coordinación de la Política de Gobierno	-	-	-	-	-	-
Relaciones Exteriores	-	-	-	-	-	-
Asuntos Financieros y Hacendarios	-	-	-	-	-	-
Seguridad Nacional	-	-	-	-	-	-
Asuntos de Orden Público y de Seguridad Interior	-	-	-	-	-	-
Otros Servicios Generales	-	-	-	-	-	-
Desarrollo Social	86,904,473	1,391,109	88,295,582	50,932,130	50,490,649	37,363,452
Protección Ambiental	-	-	-	-	-	-
Vivienda y Servicios a la Comunidad	-	-	-	-	-	-
Salud	-	-	-	-	-	-
Recreación, Cultura y Otras Manifestaciones Sociales	-	-	-	-	-	-
Educación	86,904,473	1,391,109	88,295,582	50,932,130	50,490,649	37,363,452
Protección Social	-	-	-	-	-	-
Otros Asuntos Sociales	-	-	-	-	-	-
Desarrollo Económico	-	-	-	-	-	-
Asuntos Económicos, Comerciales y Laborales en General	-	-	-	-	-	-
Agropecuaria, Silvicultura, Pesca y Caza	-	-	-	-	-	-
Combustibles y Energía	-	-	-	-	-	-
Minería, Manufacturas y Construcción	-	-	-	-	-	-
Transporte	-	-	-	-	-	-
Comunicaciones	-	-	-	-	-	-
Turismo	-	-	-	-	-	-
Ciencia, Tecnología e Innovación	-	-	-	-	-	-
Otras Industrias y Otros Asuntos Económicos	-	-	-	-	-	-
Otras no Clasificadas en Funciones Anteriores	-	-	-	-	-	-
Transacciones de la Deuda Pública / Costo Financiero de la Deuda	-	-	-	-	-	-
Transferencias, Participaciones y Aportaciones entre Diferentes Niveles y Ordenes de Gobierno	-	-	-	-	-	-
Saneamiento del Sistema Financiero	-	-	-	-	-	-
Adeudos de Ejercicios Fiscales Anteriores	-	-	-	-	-	-
Total del Gasto	86,904,473	1,391,109	88,295,582	50,932,130	50,490,649	37,363,452

Concepto	Egresos					Subejercicio
	Aprobado	Ampliaciones/ (Reducciones)	Modificado	Devengado	Pagado	
Gasto No Etiquetado	4,564,485	-	4,564,485	2,707,401	2,689,401	1,857,084
<i>Gobierno</i>	-	-	-	-	-	-
Legislación	-	-	-	-	-	-
Justicia	-	-	-	-	-	-
Coordinación de la Política de Gobierno	-	-	-	-	-	-
Relaciones Exteriores	-	-	-	-	-	-
Asuntos Financieros y Hacendarios	-	-	-	-	-	-
Seguridad Nacional	-	-	-	-	-	-
Asuntos de Orden Público y de Seguridad Interior	-	-	-	-	-	-
Otros Servicios Generales	-	-	-	-	-	-
<i>Desarrollo Social</i>	4,564,485	-	4,564,485	2,707,401	2,689,401	1,857,084
Protección Ambiental	-	-	-	-	-	-
Vivienda y Servicios a la Comunidad	-	-	-	-	-	-
Salud	-	-	-	-	-	-
Recreación, Cultura y Otras Manifestaciones Sociales	-	-	-	-	-	-
Educación	4,564,485	-	4,564,485	2,707,401	2,689,401	1,857,084
Protección Social	-	-	-	-	-	-
Otros Asuntos Sociales	-	-	-	-	-	-
<i>Desarrollo Económico</i>	-	-	-	-	-	-
Asuntos Económicos, Comerciales y Laborales en Gral.	-	-	-	-	-	-
Agropecuaria, Silvicultura, Pesca y Caza	-	-	-	-	-	-
Combustibles y Energía	-	-	-	-	-	-
Minería, Manufacturas y Construcción	-	-	-	-	-	-
Transporte	-	-	-	-	-	-
Comunicaciones	-	-	-	-	-	-
Turismo	-	-	-	-	-	-
Ciencia, Tecnología e Innovación	-	-	-	-	-	-
Otras Industrias y Otros Asuntos Económicos	-	-	-	-	-	-
<i>Otras no Clasificadas en Funciones Anteriores</i>	-	-	-	-	-	-
Transacciones de la Deuda Pública / Costo Financiero de la Deuda	-	-	-	-	-	-
Transferencias, Participaciones y Aportaciones entre Diferentes Niveles y Ordenes de Gobierno	-	-	-	-	-	-
Saneamiento del Sistema Financiero	-	-	-	-	-	-
Adeudos de Ejercicios Fiscales Anteriores	-	-	-	-	-	-
Gasto Etiquetado	82,339,988	1,391,109	83,731,097	48,224,729	47,801,248	35,506,368
<i>Gobierno</i>	-	-	-	-	-	-
Legislación	-	-	-	-	-	-
Justicia	-	-	-	-	-	-
Coordinación de la Política de Gobierno	-	-	-	-	-	-
Relaciones Exteriores	-	-	-	-	-	-
Asuntos Financieros y Hacendarios	-	-	-	-	-	-
Seguridad Nacional	-	-	-	-	-	-
Asuntos de Orden Público y de Seguridad Interior	-	-	-	-	-	-
Otros Servicios Generales	-	-	-	-	-	-
<i>Desarrollo Social</i>	82,339,988	1,391,109	83,731,097	48,224,729	47,801,248	35,506,368
Protección Ambiental	-	-	-	-	-	-
Vivienda y Servicios a la Comunidad	-	-	-	-	-	-
Salud	-	-	-	-	-	-
Recreación, Cultura y Otras Manifestaciones Sociales	-	-	-	-	-	-
Educación	82,339,988	1,391,109	83,731,097	48,224,729	47,801,248	35,506,368
Protección Social	-	-	-	-	-	-
Otros Asuntos Sociales	-	-	-	-	-	-
<i>Desarrollo Económico</i>	-	-	-	-	-	-
Asuntos Económicos, Comerciales y Laborales en Gral.	-	-	-	-	-	-
Agropecuaria, Silvicultura, Pesca y Caza	-	-	-	-	-	-
Combustibles y Energía	-	-	-	-	-	-
Minería, Manufacturas y Construcción	-	-	-	-	-	-
Transporte	-	-	-	-	-	-
Comunicaciones	-	-	-	-	-	-
Turismo	-	-	-	-	-	-
Ciencia, Tecnología e Innovación	-	-	-	-	-	-
Otras Industrias y Otros Asuntos Económicos	-	-	-	-	-	-
<i>Otras no Clasificadas en Funciones Anteriores</i>	-	-	-	-	-	-
Transacciones de la Deuda Pública / Costo Financiero de la Deuda	-	-	-	-	-	-
Transferencias, Participaciones y Aportaciones entre Diferentes Niveles y Ordenes de Gobierno	-	-	-	-	-	-
Saneamiento del Sistema Financiero	-	-	-	-	-	-
Adeudos de Ejercicios Fiscales Anteriores	-	-	-	-	-	-
Total del Egresos	86,904,473	1,391,109	88,295,582	50,932,130	50,490,649	37,363,452



Tercer Informe de Cuenta Pública
INSTITUTO ESTATAL DE EDUCACIÓN PARA ADULTOS
 Estado Analítico del Ejercicio del Presupuesto de Egresos Detallado - LDF
 Clasificación de Servicios Personales por Categoría
 Del 1 de enero al 30 de septiembre de 2023
 (Cifras en Pesos)



Concepto	Egresos					Subejercicio
	Aprobado	Ampliaciones/ (Reducciones)	Modificado	Devengado	Pagado	
Gasto No Etiquetado	3,816,764	-	3,816,764	2,284,561	2,270,827	1,532,203
<i>Personal Administrativo y de Servicio Público</i>	3,816,764	-	3,816,764	2,284,561	2,270,827	1,532,203
<i>Magisterio</i>	-	-	-	-	-	-
<i>Servicios de Salud</i>	-	-	-	-	-	-
Personal Administrativo	-	-	-	-	-	-
Personal Médico, Paramédico y afín	-	-	-	-	-	-
Seguridad Pública	-	-	-	-	-	-
<i>Gastos Asociados a la Implementación de Nuevas Leyes Fed. o Reformas a las Mismas</i>	-	-	-	-	-	-
Nombre del Programa o Ley 1	-	-	-	-	-	-
Nombre del Programa o Ley 2	-	-	-	-	-	-
Sentencias Laborales Definitivas	-	-	-	-	-	-
Gasto Etiquetado	50,298,232	1,391,109	51,689,341	31,785,903	31,388,962	19,903,438
<i>Personal Administrativo y de Servicio Público</i>	50,298,232	1,391,109	51,689,341	31,785,903	31,388,962	19,903,438
<i>Magisterio</i>	-	-	-	-	-	-
<i>Servicios de Salud</i>	-	-	-	-	-	-
Personal Administrativo	-	-	-	-	-	-
Personal Médico, Paramédico y afín	-	-	-	-	-	-
Seguridad Pública	-	-	-	-	-	-
<i>Gastos Asociados a la Implementación de Nuevas Leyes Fed. o Reformas a las Mismas</i>	-	-	-	-	-	-
Nombre del Programa o Ley 1	-	-	-	-	-	-
Nombre del Programa o Ley 2	-	-	-	-	-	-
Sentencias Laborales Definitivas	-	-	-	-	-	-
Total del Gasto en Servicios Personales	54,114,996	1,391,109	55,506,105	34,070,464	33,659,789	21,435,641



Tercer Informe de Cuenta Pública
INSTITUTO ESTATAL DE EDUCACION PARA ADULTOS
 Estado Analítico del Ejercicio del Presupuesto de Egresos
 Clasificación Económica (por Tipo de Gasto)
 Del 1 de enero al 30 de septiembre de 2023
 (Cifras en Pesos)



Concepto	Egresos					
	Aprobado	Ampliaciones/ (Reducciones)	Modificado	Devengado	Pagado	Subejercicio
	1	2	3 = (1 + 2)	4	5	6 = (3 - 4)
Gasto Corriente	86,904,473	1,391,109	88,295,582	50,932,130	50,490,649	37,363,452
Gasto de Capital	-	-	-	-	-	-
Amortización de la Deuda y Disminución de Pasivos	-	-	-	-	-	-
Pensiones y Jubilaciones	-	-	-	-	-	-
Participaciones	-	-	-	-	-	-
Total del Gasto	86,904,473	1,391,109	88,295,582	50,932,130	50,490,649	37,363,452



Tercer Informe de Cuenta Pública
INSTITUTO ESTATAL DE EDUCACIÓN PARA ADULTOS
Intereses de la Deuda
Del 1 de enero al 30 de septiembre de 2023
(Cifras en Pesos)



Identificación de Crédito o Instrumento		Devengado	Pagado
Créditos Bancarios			
<div style="border: 1px solid black; border-radius: 15px; padding: 20px; text-align: center; font-size: 24px; font-weight: bold;">NO APLICA</div>		-	-
		-	-
		-	-
		-	-
		-	-
		-	-
		-	-
		-	-
		-	-
		-	-
Total de Intereses de Créditos Bancarios		-	-
Otros Instrumentos de Deuda			
		-	-
		-	-
		-	-
		-	-
		-	-
		-	-
		-	-
		-	-
		-	-
		-	-
Total de Intereses de Otros Instrumentos de Deuda		-	-
TOTAL		-	-



Instituto Estatal de Educación para Adultos
Flujo de Fondos
Del 1 de Enero al 30 de Septiembre de 2023
(Pesos)



Concepto	Estimado	Modificado	Devengado	Recaudado/Pagado
I. INGRESOS PRESUPUESTARIOS				
Ingreso de Libre Disposición	4,564,484.74	4,564,484.74	3,434,406.94	3,434,406.94
Ingreso Etiquetado	82,339,988.00	83,731,096.81	61,138,891.81	61,138,891.81
Total Ingresos Presupuestarios	86,904,472.74	88,295,581.55	64,573,298.75	64,573,298.75
II. REMANENTES DE EJERCICIO ANTERIOR				
Remanentes de Ingresos de Libre Disposición	0.00	0.00	0.00	0.00
Total Remanentes del Ejercicio Anterior	0.00	0.00	0.00	0.00
III. INTERESES, COMISIONES Y GASTOS DE LA DEUDA				
Intereses comisiones y gastos de la deuda	0.00	0.00	0.00	0.00
TOTAL DE INGRESOS	86,904,472.74	88,295,581.55	64,573,298.75	64,573,298.75
III. EGRESOS PRESUPUESTARIO				
Gasto No Etiquetado	4,564,484.74	4,564,484.74	2,707,401.08	2,689,401.10
Gasto Etiquetado	82,339,988.00	83,731,096.81	48,224,728.88	47,801,248.19
Total Egresos Presupuestarios	86,904,472.74	88,295,581.55	50,932,129.96	50,490,649.29
IV. Total Flujo de Fondos	0.00	0.00	13,641,168.79	14,082,649.46



Información Programática

TERCER INFORME DE CUENTA PÚBLICA
INSTITUTO ESTATAL DE EDUCACION PARA ADULTOS
ENERO - SEPTIEMBRE

2023

Concepto	Egresos					Subejercicio
	Aprobado	Ampliaciones/ (Reducciones)	Modificado	Devengado	Pagado	
	1	2	3 = (1 + 2)	4	5	
Programas	-	-	-	-	-	-
Subsidios: Sector Social y Privado o Ent. Federativas y Municipios	-	-	-	-	-	-
Sujetos a Reglas de Operación	-	-	-	-	-	-
Otros Subsidios	-	-	-	-	-	-
Desempeño de las Funciones	86,904,473	1,391,109	88,295,582	50,932,130	50,490,649	37,363,452
Prestación de Servicios Públicos	86,904,473	1,391,109	88,295,582	50,932,130	50,490,649	37,363,452
Provisión de Bienes Públicos	-	-	-	-	-	-
Planeación, Seguimiento y Evaluación de Políticas Públicas	-	-	-	-	-	-
Promoción y Fomento	-	-	-	-	-	-
Regulación y Supervisión	-	-	-	-	-	-
Funciones de las Fuerzas Armadas (Únicamente Gobierno Federal)	-	-	-	-	-	-
Específicos	-	-	-	-	-	-
Proyectos de Inversión	-	-	-	-	-	-
Administrativos y de Apoyo	-	-	-	-	-	-
Apoyo al Proceso Presupuestario y para Mejorar la Eficiencia Institucional	-	-	-	-	-	-
Apoyo a la Función Pública y al Mejoramiento de la Gestión	-	-	-	-	-	-
Operaciones Ajenas	-	-	-	-	-	-
Compromisos	-	-	-	-	-	-
Obligaciones de Cumplimiento de Resolución Jurisdiccional	-	-	-	-	-	-
Desastres Naturales	-	-	-	-	-	-
Obligaciones	-	-	-	-	-	-
Pensiones y Jubilaciones	-	-	-	-	-	-
Aportaciones a la Seguridad Social	-	-	-	-	-	-
Aportaciones a Fondos de Estabilización	-	-	-	-	-	-
Aportaciones a Fondos de Inversión y Reestructura de Pensiones	-	-	-	-	-	-
Programas de Gasto Federalizado (Gobierno Federal)	-	-	-	-	-	-
Gasto Federalizado	-	-	-	-	-	-
Participaciones a Entidades Federativas y Municipios	-	-	-	-	-	-
Costo financiero, deuda o apoyos a deudores y ahorradores de la banca	-	-	-	-	-	-
Adeudos de ejercicios fiscales anteriores	-	-	-	-	-	-
Total del Gasto	86,904,473	1,391,109	88,295,582	50,932,130	50,490,649	37,363,452

Concepto	Estimado/Aprobado	Devengado	Recaudado/Pagado
I. Ingresos Presupuestarios	86,904,473	64,573,299	64,573,299
1. Ingresos del Gobierno de la Entidad Federativa	-	-	-
2. Ingresos del Sector Paraestatal	86,904,473	64,573,299	64,573,299
II. Egresos Presupuestarios	86,904,473	50,932,130	50,490,649
3. Egresos del Gobierno de la Entidad Federativa	-	-	-
4. Egresos del Sector Paraestatal	86,904,473	50,932,130	50,490,649
III. Balance Presupuestario (Superávit o Déficit) (III= I - II)	-	13,641,169	14,082,650

Concepto	Estimado/Aprobado	Devengado	Recaudado/Pagado
III. Balance presupuestario (Superávit o Déficit)	-	13,641,169	14,082,650
IV. Intereses, Comisiones y Gastos de la Deuda	-	-	-
V. Balance Primario (Superávit o Déficit) (V= III + IV)	-	13,641,169	14,082,650

Concepto	Estimado/Aprobado	Devengado	Recaudado/Pagado
A. Financiamiento	-	-	-
B. Amortización de la deuda	-	-	-
C. Financiamiento Neto	-	-	-

MATRIZ DE INDICADORES PARA RESULTADOS (MIR) 33 2023

Nombre del estado:

Morelos

Nivel	No.	Indicador	Variables	TRIMESTRAL						ACUMULADO						3er trimestre			
				AJUSTE DE METAS						PROGRAMACIÓN DE METAS						Acumulado			
				1er trim	%	2do trim	%	3er trim	%	4to trim	%	1er trim	2do trim	3er trim	4to trim	Meta	%	Logro	%
FIN	1	Tasa de variación anual de la población de 15 años o más en situación de rezago educativo en t	Población de 15 años o más en situación de rezago educativo en t-1	412.992															
				414.711															
PROPOSITO	2	Porcentaje de población analfabeta de 15 años y más que concluye el nivel inicial.	Población analfabeta de 15 años y más que concluye el nivel inicial en t-1	530															
				64.719															
PROPOSITO	3	Porcentaje de población de 15 años y más que concluye el nivel Primaria en t	Población de 15 años y más que concluye el nivel Primaria en t-1	1.780															
				119.477															
PROPOSITO	4	Porcentaje de población de 15 años y más que concluye el nivel Secundaria en t	Población de 15 años y más que concluye el nivel Secundaria en t-1	5.660															
				230.515															
COMPONENTE	5	Porcentajes de educandos que concluyen nivel intermedio y avanzado del MEVYT y concluyen niveles intermedio y avanzado de atención educativa y servicios integrales en el periodo t	Educandos que concluyen nivel intermedio y avanzado del MEVYT y concluyen niveles intermedio y avanzado de atención educativa y servicios integrales.	515	63.19%	1.071	50.54%	1.262	47.86%	905	48.42%	515	1.586	2.848	2.848	2.124	51.1%	45.9%	89.74%
				815		2.119		2.637		1.869		815		2.934		5.571		4.630	
COMPONENTE	6	Porcentaje de educandos que concluyen nivel educativo del grupo en condición de vulnerabilidad de atención en el Modelo Educativo para la Vida y el Trabajo (MEVYT).	Total de educandos que concluyen nivel de MEVYT en el periodo t	17	1.91%	108	9.80%	152	12.59%	94	8.74%	17	125	277	277	275	22.9%	21.7%	94.50%
				892		1.102		1.207		1.076		892		1.102		1.207		1.268	
COMPONENTE	7	Porcentaje de educandos hispanohablantes de 15 años y más que concluyen nivel en inicial/yo-Primaria/yo Secundaria en el Modelo Educativo para la Vida y el Trabajo.	Educandos que concluyen nivel de inicial, Primaria y/o Secundaria con la variante Hispanohablante del Modelo Educativo para la Vida y el Trabajo (MEVYT) en el periodo t	875	7.26%	2.271	17.21%	2.820	19.97%	2.004	15.26%	875	3.146	5.966	5.966	4.932	51.3%	121.35%	
				12.050		13.195		14.121		13.130		12.050		13.195		14.121		9.620	
COMPONENTE	8	Porcentaje de personas educandas activas en la modalidad no escolarizada presencial en el periodo t	Total de personas educandas activas en la modalidad no escolarizada presencial en el periodo t	7.000	72.16%	9.500	80.51%	4.500	40.91%	5.000	43.48%	7.000	9.500	10.500	4.500	7.463	40.9%	79.5%	194.34%
				9.700		11.800		11.000		11.500		9.700		11.800		12.500		9.387	



Anexos

TERCER INFORME DE CUENTA PÚBLICA
INSTITUTO ESTATAL DE EDUCACION PARA ADULTOS
ENERO - SEPTIEMBRE

2023



"2023, Año de Francisco Villa, el revolucionario del pueblo".

INSTITUTO ESTATAL DE EDUCACIÓN PARA ADULTOS

RELACIÓN DE ESQUEMAS BURSÁTILES Y DE COBERTURAS FINANCIERAS

Del 1 de julio al 30 de septiembre de 2023

De conformidad con lo dispuesto en el último párrafo del artículo 46 de la Ley General de Contabilidad Gubernamental, se informa que el INSTITUTO ESTATAL DE EDUCACIÓN PARA ADULTOS, en el periodo comprendido del 1 de julio al 30 de septiembre de 2023, **no tiene esquemas bursátiles ni de cobertura financiera** que reportar.



MORELOS
ANFITRIÓN DEL MUNDO

Gobierno del Estado
2018-2024

Informe de Cuenta Pública
Tomo 7 (Parte 5 de 7): Entidades Paraestatales
Cuernavaca, Morelos a 30 de octubre de 2023



<http://morelos.gob.mx>



Gobierno Estado de Morelos



@GobiernoMorelos