




**MORELOS**  
2018 - 2024




**MORELOS**  
ANFITRIÓN DEL MUNDO  
Gobierno del Estado  
2018-2024

# INFORME DE CUENTA PÚBLICA TERCER TRIMESTRE 2023



CONSOLIDACIÓN DE LAS ENTIDADES PARAESTATALES / TOMO 7

Parte 2 de 7



# MORELOS

2018 - 2024

## CONSOLIDACIÓN ENTIDADES PARAESTATALES (Parte 2 de 7)





**MORELOS**  
2018 - 2024



# Índice

*Información Financiera de las entidades paraestatales y fideicomisos no empresariales y no financieros:*

➤ Comisión Ejecutiva de Atención y Reparación a Víctimas del Estado de Morelos.	1
➤ Comisión Estatal de Arbitraje Médico.	67
➤ Comisión Estatal de Mejora Regulatoria.	127
➤ Comisión Estatal de Reservas Territoriales.	195
➤ Comisión Estatal del Agua.	265
➤ Consejo de Ciencia y Tecnología del Estado de Morelos.	399



**MORELOS**  
2018 - 2024



# Comisión Ejecutiva de Atención y Reparación a Víctimas del Estado de Morelos

TERCER INFORME DE CUENTA PÚBLICA  
ENTIDADES PARAESTATALES  
ENERO - SEPTIEMBRE


2023





COMISIÓN EJECUTIVA DE  
**ATENCIÓN Y REPARACIÓN  
A VÍCTIMAS DEL ESTADO  
DE MORELOS**

# Introducción

TERCER INFORME DE CUENTA PÚBLICA  
COMISIÓN EJECUTIVA DE ATENCIÓN Y REPARACIÓN A  
VÍCTIMAS EL ESTADO DE MORELOS  
ENERO - SEPTIEMBRE  2023





---

## INTRODUCCIÓN

La Comisión Ejecutiva de Atención y Reparación a Víctimas del Estado de Morelos es un Organismo Público Descentralizado de la Administración Pública Estatal, sectorizado a la Secretaría de Gobierno del Poder Ejecutivo Estatal, con personalidad jurídica y patrimonio propios, con autonomía técnica, ejecutiva, administrativa, presupuestal y de gestión, para la consecución de su objeto.

El Organismo tiene por objeto garantizar, promover y proteger los derechos de las víctimas del delito y de violaciones a Derechos Humanos, en especial los derechos a la Asistencia, a la Protección, a la Atención, a la Verdad, a la Justicia, a la Reparación Integral y a la Debida Diligencia, conforme el ámbito de su competencia. Así mismo fungirá como órgano operativo del sistema estatal.

### Misión

Garantizar la atención y reparación a víctimas del delito o de violaciones a Derechos Humanos, aplicando los servicios multidisciplinarios y especializados que la Comisión Ejecutiva brinda, con la finalidad de asegurar el acceso a la justicia y a la reparación integral del daño de conformidad con la Ley de Víctimas del Estado De Morelos.

### Visión

Consolidarnos como una institución reconocida, innovadora y experta en la atención multidisciplinaria a nivel estatal, ejecutando acciones a favor de las víctimas de delitos y de violaciones a los Derechos Humanos, con el objetivo de asegurar la reparación integral con un enfoque diferencial y transformador.

### Objetivo

Coordinar los instrumentos, políticas, servicios y acciones para garantizar los Derechos en materia de Atención y Reparación a Víctimas del Delito y Violaciones a los Derechos Humanos.








COMISIÓN EJECUTIVA DE  
**ATENCIÓN Y REPARACIÓN  
A VÍCTIMAS DEL ESTADO  
DE MORELOS**

# Información Contable

TERCER INFORME DE CUENTA PÚBLICA  
COMISIÓN EJECUTIVA DE ATENCIÓN Y REPARACIÓN A  
VÍCTIMAS EL ESTADO DE MORELOS  
ENERO - SEPTIEMBRE  2023



Concepto	2023	2022	Concepto	2023	2022
<b>INGRESOS Y OTROS BENEFICIOS</b>			<b>GASTOS Y OTRAS PÉRDIDAS</b>		
<i>Ingresos de Gestión</i>			<i>Gastos de Funcionamiento</i>		
Impuestos	5,451	4,505	Servicios Personales	6,789,561	5,549,716
Cuotas y Aportaciones de Seguridad Social	-	-	Materiales y Suministros	3,461,372	2,601,003
Contribuciones de Mejoras	-	-	Servicios Generales	452,456	287,910
Derechos	-	-		2,875,733	2,660,803
Productos	5,451	4,505	<i>Transferencias, Asignaciones, Subsidios y Otras Ayudas</i>	-	-
Aprovechamientos	-	-	Transferencias Internas y Asignaciones al Sector Público	-	-
Ingresos por Venta de Bienes y Prestación de Servicios	-	-	Transferencias al Resto del Sector Público	-	-
			Subsidios y Subvenciones	-	-
<i>Participaciones, Aportaciones, Convenios, Incentivos Derivados de la Colaboración Fiscal, Fondos Distintos de Aportaciones, Transferencias, Asignaciones, Subsidios y Subvenciones, y Pensiones y Jubilaciones</i>	10,284,927	6,565,009	Ayudas Sociales	-	-
			Pensiones y Jubilaciones	-	-
Participaciones, Aportaciones, Convenios, Incentivos Derivados de la Colaboración Fiscal y Fondos Distintos de Aportaciones	-	-	Transferencias a Fideicomisos, Mandatos y Contratos Análogos	-	-
Transferencias, Asignaciones, Subsidios y Subvenciones, y Pensiones y Jubilaciones	10,284,927	6,565,009	Transferencias a la Seguridad Social	-	-
			Donativos	-	-
			Transferencias al Exterior	-	-
<b>Otros Ingresos y Beneficios</b>	<b>2,622</b>		<b>Participaciones y Aportaciones</b>		
Ingresos Financieros	2,622		Participaciones	-	-
Incremento por Variación de Inventarios	-	-	Aportaciones	-	-
Disminución del Exceso de Estimaciones por Pérdida o Deterioro u Obsolescencia	-	-	Convenios	-	-
Disminución del Exceso de Provisiones	-	-	<b>Intereses, Comisiones y Otros Gastos de la Deuda Pública</b>		
Otros Ingresos y Beneficios Varios	-	-	Intereses de la Deuda Pública	-	-
			Comisiones de la Deuda Pública	-	-
			Gastos de la Deuda Pública	-	-
			Costo por Coberturas	-	-
			Apoyos Financieros	-	-
<b>Total de Ingresos y Otros Beneficios</b>	<b>10,293,000</b>	<b>6,569,514</b>	<b>Otros Gastos y Pérdidas Extraordinarias</b>	<b>69,446</b>	<b>46,449</b>
			Estimaciones, Depreciaciones, Deterioros, Obsolescencia y Amortizaciones	64,408	46,449
			Provisiones	-	-
			Disminución de Inventarios	-	-
			Otros Gastos	5,038	-
			<b>Inversión Pública</b>		
			Inversión Pública no Capitalizable	-	-
			<b>Total de Gastos y Otras Pérdidas</b>	<b>6,859,007</b>	<b>5,596,165</b>
			<b>Resultados del Ejercicio (Ahorro/Desahorro)</b>	<b>3,433,993</b>	<b>973,349</b>

Bajo protesta de decir verdad declaramos que los Estados Financieros y sus notas, son razonablemente correctos y son responsabilidad del emisor.

CONCEPTO	Año		CONCEPTO	Año	
	2023	2022		2023	2022
<b>ACTIVO</b>			<b>PASIVO</b>		
<b>Activo Circulante</b>			<b>Activo Circulante</b>		
Efectivo y Equivalentes	3,579,331	4,704,048	Cuentas por Pagar a Corto Plazo	115,804	102,824
Derechos a Recibir Efectivo o Equivalentes	804	936	Documentos por Pagar a Corto Plazo	-	-
Derechos a Recibir Bienes o Servicios	-	-	Porción a Corto Plazo de la Deuda Pública a Largo Plazo	-	-
Inventarios	-	-	Títulos y Valores a Corto Plazo	-	-
Almacenes	-	-	Pasivos Diferidos a Corto Plazo	-	-
Estimación por Pérdida o Deterioro de Activos Circulantes	-	-	Fondos y Bienes de Terceros en Garantía y/o Administración a Corto Plazo	-	-
Otros Activos Circulantes	-	-	Provisiones a Corto Plazo	-	-
<b>Total de Activos Circulantes</b>	<b>3,580,135</b>	<b>4,704,984</b>	Otros Pasivos a Corto Plazo	-	-
<b>Activo No Circulante</b>			<b>Total de Pasivos Circulantes</b>	<b>115,804</b>	<b>102,824</b>
Inversiones Financieras a Largo Plazo	-	-	<b>Activo No Circulante</b>		
Derechos a Recibir Efectivo o Equivalentes a Largo Plazo	705,550	705,550	Cuentas por Pagar a Largo Plazo	-	-
Bienes Inmuebles, Infraestructura y Construcciones en Proceso	-	-	Documentos por Pagar a Largo Plazo	-	-
Bienes Muebles	709,786	504,491	Deuda Pública a Largo Plazo	-	-
Activos Intangibles	-	-	Pasivos Diferidos a Largo Plazo	-	-
Depreciación, Deterioro y Amortización Acumulada de Bienes	(363,863)	(303,166)	Fondos y Bienes de Terceros en Garantía y/o en Administración a Largo Plazo	-	-
Activos Diferidos	-	-	Provisiones a Largo Plazo	-	-
Estimación por Pérdida o Deterioro de Activos no Circulantes	-	-	<b>Total de Pasivos No Circulantes</b>	<b>-</b>	<b>-</b>
Otros Activos no Circulantes	-	-	<b>Total del Pasivo</b>	<b>115,804</b>	<b>102,824</b>
<b>Total de Activos No Circulantes</b>	<b>1,051,473</b>	<b>906,875</b>	<b>HACIENDA PÚBLICA / PATRIMONIO</b>		
<b>Total del Activo</b>	<b>4,631,608</b>	<b>5,611,859</b>	<b>Hacienda Pública / Patrimonio Contribuido</b>		
			Aportaciones	-	-
			Donaciones de Capital	-	-
			Actualización de la Hacienda Pública / Patrimonio	-	-
			<b>Hacienda Pública / Patrimonio Generado</b>	<b>4,515,804</b>	<b>5,509,035</b>
			Resultados del Ejercicio (Ahorro / Desahorro)	3,433,993	973,349
			Resultados de Ejercicios Anteriores	4,012,303	4,090,005
			Revalúos	-	-
			Reservas	-	-
			Rectificaciones de Resultados de Ejercicios Anteriores	(2,930,492)	445,681
			<b>Exceso o Insuficiencia en la Actualización de la Hacienda Pública / Patrimonio</b>	<b>-</b>	<b>-</b>
			Resultado por Posición Monetaria	-	-
			Resultado por Tenencia de Activos no Monetarios	-	-
			<b>Total Hacienda Pública / Patrimonio</b>	<b>4,515,804</b>	<b>5,509,035</b>
			<b>Total del Pasivo y Hacienda Pública / Patrimonio</b>	<b>4,631,608</b>	<b>5,611,859</b>

Bajo protesta de decir verdad declaramos que los Estados Financieros y sus notas, son razonablemente correctos y son responsabilidad del emisor.

CONCEPTO	30 de septiembre 2023	31 de diciembre 2022	CONCEPTO	30 de septiembre 2023	31 de diciembre 2022
<b>ACTIVO</b>			<b>PASIVO</b>		
<b>Activo Circulante</b>			<b>Activo Circulante</b>		
Efectivo y Equivalentes	3,579,331	4,072,860	Cuentas por Pagar a Corto Plazo	115,804	217,493
Efectivo	2,000	-	Servicios Personales por Pagar a Corto Plazo	-	217,493
Bancos/Tesorería	3,577,331	4,072,860	Proveedores por Pagar a Corto Plazo	56,790	-
Bancos/Dependencias y Otros	-	-	Contratistas por Obras Públicas por Pagar a Corto Plazo	-	-
Inversiones Temporales (Hasta 3 meses)	-	-	Participaciones y Aportaciones por Pagar a Corto Plazo	-	-
Fondos con Afectación Específica	-	-	Transferencias Otorgadas por Pagar a Corto Plazo	-	-
Depósitos de Fondos de Terceros en Garantía y/o Admón.	-	-	Int., Comisiones y Otros Gastos de la Deuda Púb. por Pagar a Corto Plazo	-	-
Otros Efectivos y Equivalentes	-	-	Retenciones y Contribuciones por Pagar a Corto Plazo	59,054	-
Derechos a Recibir Efectivo o Equivalentes	804	1,025	Devoluciones de la Ley de Ingresos por Pagar a Corto Plazo	-	-
Inversiones Financieras de Corto Plazo	-	-	Otras Cuentas por Pagar a Corto Plazo	-	-
Cuentas por Cobrar a Corto Plazo	804	1,025	Documentos por Pagar a Corto Plazo	-	-
Deudores Diversos por Cobrar a Corto Plazo	-	-	Documentos Comerciales por Pagar a Corto Plazo	-	-
Ingresos por Recuperar a Corto Plazo	-	-	Documentos con Contratistas por Obras Púb. por Pagar a Corto Plazo	-	-
Deudores por Anticipos de la Tesorería a Corto Plazo	-	-	Otros Documentos por Pagar a Corto Plazo	-	-
Préstamos Otorgados a Corto Plazo	-	-	Porción a Corto Plazo de la Deuda Pública a Largo Plazo	-	-
Otros Derechos a Recibir Efectivo o Equiv. a Corto Plazo	-	-	Porción a Corto Plazo de la Deuda Pública	-	-
Derechos a Recibir Bienes o Servicios	-	-	Porción a Corto Plazo de Arrendamiento Financiero	-	-
Ant. a Proveedores por Adq. de Bienes y Prest. de Serv. a Corto Plazo	-	-	Títulos y Valores a Corto Plazo	-	-
Ant. a Proveedores por Adq. de Bienes Inm. y Muebles a Corto Plazo	-	-	Pasivos Diferidos a Corto Plazo	-	-
Ant. a Proveedores por Adq. de Bienes Intangibles a Corto Plazo	-	-	Ingresos Cobrados por Adelantado a Corto Plazo	-	-
Anticipo a Contratistas por Obras Públicas a Corto Plazo	-	-	Intereses Cobrados por Adelantado a Corto Plazo	-	-
Otros Derechos a Recibir Bienes o Servicios a Corto Plazo	-	-	Otros Pasivos Diferidos a Corto Plazo	-	-
Inventarios	-	-	Fondos y Bienes de Terceros en Garantía y/o Admón. a C. P.	-	-
Inventario de Mercancías para Venta	-	-	Fondos en Garantía a Corto Plazo	-	-
Inventario de Mercancías Terminadas	-	-	Fondos en Administración a Corto Plazo	-	-
Inventario de Mercancías en Proceso de Elaboración	-	-	Fondos Contingentes a Corto Plazo	-	-
Inventario de Materias Primas, Mat. y Suministros para Producción	-	-	Fondos de Fideicomisos, Mandatos y Contratos Análogos a Corto Plazo	-	-
Bienes en Tránsito	-	-	Otros Fondos de Terceros en Garantía y/o Administración a Corto Plazo	-	-
Almacenes	-	-	Valores y Bienes en Garantía a Corto Plazo	-	-
Estimación por Pérdida o Deterioro de Activos Circulantes	-	-	Provisiones a Corto Plazo	-	-
Est. para Ctas. Incobrables por Derechos a Recibir Efectivo o Equiv.	-	-	Provisión para Demandas y Juicios a Corto Plazo	-	-
Estimación por Deterioro de Inventarios	-	-	Provisión para Contingencias a Corto Plazo	-	-
Otros Activos Circulantes	-	-	Otras Provisiones a Corto Plazo	-	-
Valores en Garantía	-	-	Otros Pasivos a Corto Plazo	-	-
Bienes en Garantía (excluye depósitos de fondos)	-	-	Ingresos por Clasificar	-	-
Bienes Deriv. de Embargos, Decom., Seguramientos y Dación en Pago	-	-	Recaudación por Participar	-	-
Adquisición con Fondos de Terceros	-	-	Otros Pasivos Circulantes	-	-
<b>Total de Activos Circulantes</b>	<b>3,580,135</b>	<b>4,073,885</b>	<b>Total de Pasivos Circulantes</b>	<b>115,804</b>	<b>217,493</b>

CONCEPTO	30 de septiembre 2023	31 de diciembre 2022	CONCEPTO	30 de septiembre 2023	31 de diciembre 2022
<b>Activo No Circulante</b>			<b>Pasivo No Circulante</b>		
Inversiones Financieras a Largo Plazo	-	-	Cuentas por Pagar a Largo Plazo	-	-
Derechos a Recibir Efectivo o Equivalentes a Largo Plazo	705,550	705,550	Documentos por Pagar a Largo Plazo	-	-
Bienes Inmuebles, Infraestructura y Const. en Proceso	-	-	Deuda Pública a Largo Plazo	-	-
Bienes Muebles	709,786	504,491	Pasivos Diferidos a Largo Plazo	-	-
Activos Intangibles	-	-	Fdos. y Bienes de Terceros en Garantía y/o en Admón. a L.P.	-	-
Depreciación, Deterioro y Amortización Acumulada de Bienes	(363,863)	(299,455)	Provisiones a Largo Plazo	-	-
Activos Diferidos	-	-	<b>Total de Pasivos No Circulantes</b>	-	-
Estimación por Pérdida o Deterioro de Activos no Circulantes	-	-	<b>Total del Pasivo</b>	<b>115,804</b>	<b>217,493</b>
Otros Activos no Circulantes	-	-			
<b>Total de Activos No Circulantes</b>	<b>1,051,473</b>	<b>910,586</b>	<b>HACIENDA PÚBLICA / PATRIMONIO</b>		
			<i>Hacienda Pública / Patrimonio Contribuido</i>		
			Aportaciones	-	-
			Donaciones de Capital	-	-
			Actualización de la Hacienda Pública / Patrimonio	-	-
<b>Total del Activo</b>	<b>4,631,608</b>	<b>4,984,471</b>	<i>Hacienda Pública / Patrimonio Generado</i>	<b>4,515,804</b>	<b>4,766,978</b>
			Resultados del Ejercicio (Ahorro / Desahorro)	3,433,993	230,036
			Resultados de Ejercicios Anteriores	4,012,303	3,782,267
			Revalúos	-	-
			Reservas	-	-
			Rectificaciones de Resultados de Ejercicios Anteriores	(2,930,492)	754,675
			<b>Exceso o Insuficiencia en la Actualización de la Hacienda Pública / Patrimonio</b>	-	-
			Resultado por Posición Monetaria	-	-
			Resultado por Tenencia de Activos no Monetarios	-	-
			<b>Total Hacienda Pública / Patrimonio</b>	<b>4,515,804</b>	<b>4,766,978</b>
			<b>Total del Pasivo y Hacienda Pública / Patrimonio</b>	<b>4,631,608</b>	<b>4,984,471</b>

Bajo protesta de decir verdad declaramos que los Estados Financieros y sus notas, son razonablemente correctos y son responsabilidad del emisor.

Concepto	Origen	Aplicación	Concepto	Origen	Aplicación
<b>ACTIVO</b>	<b>558,158</b>	<b>205,295</b>	<b>PASIVO</b>		<b>101,689</b>
<b>Activo Circulante</b>	<b>493,750</b>	-	<i>Pasivo Circulante</i>		<b>101,689</b>
Efectivo y Equivalentes	493,529	-	Cuentas por Pagar a Corto Plazo		101,689
Derechos a Recibir Efectivo o Equivalentes	221	-	Documentos por Pagar a Corto Plazo		-
Derechos a Recibir Bienes o Servicios	-	-	Porción a Corto Plazo de la Deuda Pública a Largo Plazo		-
Inventarios	-	-	Títulos y Valores a Corto Plazo		-
Almacenes	-	-	Pasivos Diferidos a Corto Plazo		-
Estimación por Pérdida o Deterioro de Activos Circulantes	-	-	Fdos. y Bienes de Terceros en Garantía y/o Admón. a C. P.		-
Otros Activos Circulantes	-	-	Provisiones a Corto Plazo		-
	-	-	Otros Pasivos a Corto Plazo		-
<b>Activo No Circulante</b>	<b>64,408</b>	<b>205,295</b>	<i>Pasivo No Circulante</i>		-
Inversiones Financieras a Largo Plazo	-	-	Cuentas por Pagar a Largo Plazo		-
Derechos a Recibir Efectivo o Equivalentes a Largo Plazo	-	-	Documentos por Pagar a Largo Plazo		-
Bienes Inmuebles, Infraestructura y Constr. en Proceso	-	205,295	Deuda Pública a Largo Plazo		-
Bienes Muebles	-	-	Pasivos Diferidos a Largo Plazo		-
Activos Intangibles	-	-	Fdos. y Bienes de Terceros en Garantía y/o Admón. a L. P.		-
Depreciación, Deterioro y Amort. Acumulada de Bienes	64,408	-	Provisiones a Largo Plazo		-
Activos Diferidos	-	-			-
Est. por Pérdida o Deterioro de Activos no Circulantes	-	-	<b>HACIENDA PÚBLICA / PATRIMONIO</b>	<b>3,433,993</b>	<b>3,685,167</b>
Otros Activos no Circulantes	-	-	<i>Hacienda Pública / Patrimonio Contribuido</i>		-
	-	-	Aportaciones		-
	-	-	Donaciones de Capital		-
	-	-	Actualización de la Hacienda Pública / Patrimonio		-
	-	-	<b>Hacienda Pública / Patrimonio Generado</b>	<b>3,433,993</b>	<b>3,685,167</b>
	-	-	Resultados del Ejercicio (Ahorro / Desahorro)	3,203,957	-
	-	-	Resultados de Ejercicios Anteriores	230,036	-
	-	-	Revalúos	-	-
	-	-	Reservas	-	-
	-	-	Rectificaciones de Resultados de Ejercicios Anteriores	-	3,685,167
	-	-	<b>Exceso o Insuficiencia en la Actualización de la Hacienda Pública / Patrimonio</b>		-
	-	-	Resultado por Posición Monetaria	-	-
	-	-	Resultado por Tenencia de Activos no Monetarios	-	-

Bajo protesta de decir verdad declaramos que los Estados Financieros y sus notas, son razonablemente correctos y son responsabilidad del emisor.



**Tercer Informe de Cuenta Pública**  
**COMISIÓN EJECUTIVA DE ATENCIÓN Y REPARACIÓN A VÍCTIMAS DEL ESTADO DE MORELOS**  
**Estado Analítico del Activo**  
**Del 1 de enero al 30 de septiembre de 2023**  
**(Cifras en Pesos)**

COMISIÓN EJECUTIVA DE  
ATENCIÓN Y REPARACIÓN  
A VÍCTIMAS DEL ESTADO  
DE MORELOS



Concepto	Saldo Inicial 1	Cargos del Periodo 2	Abonos del Periodo 3	Saldo Final 4 = (1 + 2 - 3)	Variación del Periodo (4 - 1)
<b>ACTIVO</b>	<b>4,984,471</b>	<b>21,395,565</b>	<b>21,748,428</b>	<b>4,631,608</b>	<b>(352,863)</b>
<b>Activo Circulante</b>	<b>4,073,885</b>	<b>21,190,270</b>	<b>21,684,020</b>	<b>3,580,135</b>	<b>(493,750)</b>
Efectivo y Equivalentes	4,072,860	10,872,355	11,365,884	3,579,331	(493,529)
Derechos a Recibir Efectivo o Equivalentes	1,025	10,317,915	10,318,136	804	(221)
Derechos a Recibir Bienes o Servicios	-	-	-	-	-
Inventarios	-	-	-	-	-
Almacenes	-	-	-	-	-
Estimación por Pérdida o Deterioro de Activos Circulantes	-	-	-	-	-
Otros Activos Circulantes	-	-	-	-	-
<b>Activo No Circulante</b>	<b>910,586</b>	<b>205,295</b>	<b>64,408</b>	<b>1,051,473</b>	<b>140,887</b>
Inversiones Financieras a Largo Plazo	-	-	-	-	-
Derechos a Recibir Efectivo o Equivalentes a Largo Plazo	705,550	-	-	705,550	-
Bienes Inmuebles, Infraestructura y Constr. en Proceso	-	-	-	-	-
Bienes Muebles	504,491	205,295	-	709,786	205,295
Activos Intangibles	-	-	-	-	-
Depreciación, Deterioro y Amort. Acumulada de Bienes	(299,455)	-	64,408	(363,863)	(64,408)
Activos Diferidos	-	-	-	-	-
Est. por Pérdida o Deterioro de Activos no Circulantes	-	-	-	-	-
Otros Activos no Circulantes	-	-	-	-	-

Bajo protesta de decir verdad declaramos que los Estados Financieros y sus notas, son razonablemente correctos y son responsabilidad del emisor.

Tercer Informe de Cuenta Pública  
**COMISIÓN EJECUTIVA DE ATENCIÓN Y REPARACIÓN A VÍCTIMAS DEL ESTADO DE MORELOS**  
 Estado Analítico de la Deuda y Otros Pasivos  
 Del 1 de enero al 30 de septiembre de 2023  
 (Cifras en Pesos)



Denominación de las Deudas	Moneda de Contratación	Institución o País Acreedor	Saldo Inicial del Periodo	Saldo Final del Periodo
<b>DEUDA PÚBLICA</b>				
<b>Corto Plazo</b>				
<b>Deuda Interna</b>	Pesos		-	-
Instituciones de Crédito			-	-
Títulos y Valores			-	-
Arrendamientos Financieros			-	-
<b>Deuda Externa</b>	Pesos		-	-
Organismos Financieros Internacionales			-	-
Deuda Bilateral			-	-
Títulos y Valores			-	-
Arrendamientos Financieros			-	-
<i>Subtotal a Corto Plazo</i>			-	-
<b>Largo Plazo</b>				
<b>Deuda Interna</b>	Pesos		-	-
Instituciones de Crédito			-	-
Títulos y Valores			-	-
Arrendamientos Financieros			-	-
<b>Deuda Externa</b>	Pesos		-	-
Organismos Financieros Internacionales			-	-
Deuda Bilateral			-	-
Títulos y Valores			-	-
Arrendamientos Financieros			-	-
<i>Subtotal a Largo Plazo</i>			-	-
<b>Otros Pasivos</b>			<b>217,493</b>	<b>115,804</b>
<b>Total Deuda y Otros Pasivos</b>			<b>217,493</b>	<b>115,804</b>

Bajo protesta de decir verdad declaramos que los Estados Financieros y sus notas, son razonablemente correctos y son responsabilidad del emisor.

Tercer Informe de Cuenta Pública  
COMISIÓN EJECUTIVA DE ATENCIÓN Y REPARACIÓN A VÍCTIMAS DEL ESTADO DE MORELOS  
Informe Analítico de la Deuda Pública y Otros Pasivos - LDF  
Del 1 de enero al 30 de septiembre de 2023  
(Cifras en Pesos)

Denominación de la Deuda Pública y Otros Pasivos	Saldo al 31 de Diciembre de 2022	Disposiciones del Periodo	Amortizaciones del Periodo	Revaluaciones, Reclasificaciones y Otros Ajustes	Saldo Final del Periodo	Pago de Intereses del Periodo	Pago de Comisiones y demás costos asociados durante el Periodo
<b>Deuda Pública</b>	-	-	-	-	-	-	-
<b>Corto Plazo</b>	-	-	-	-	-	-	-
<i>Instituciones de Crédito</i>	-	-	-	-	-	-	-
<i>Títulos y Valores</i>	-	-	-	-	-	-	-
<i>Arrendamientos Financieros</i>	-	-	-	-	-	-	-
<b>Largo Plazo</b>	-	-	-	-	-	-	-
<i>Instituciones de Crédito</i>	-	-	-	-	-	-	-
<i>Títulos y Valores</i>	-	-	-	-	-	-	-
<i>Arrendamientos Financieros</i>	-	-	-	-	-	-	-
<b>Otros Pasivos</b>	217,493	-	-	-	115,804	-	-
<b>Total de la Deuda Pública y Otros Pasivos</b>	217,493	-	-	-	115,804	-	-
<b>Deuda Contingente<sup>1</sup> (Informativo)</b>							
Deuda Contingente 1	-	-	-	-	-	-	-
Deuda Contingente 2	-	-	-	-	-	-	-
Deuda Contingente xx	-	-	-	-	-	-	-
<b>Valor de Instrumentos Bono Cupón Cero<sup>2</sup></b>							
Instrumento Bono Cupón Cero 1	-	-	-	-	-	-	-
Instrumento Bono Cupón Cero 2	-	-	-	-	-	-	-
Instrumento Bono Cupón Cero 3	-	-	-	-	-	-	-

1 Se refiere a cualquier Financiamiento sin fuente o garantía de pago definida, que sea asumida de manera solidaria o subsidiaria por las Entidades Federativas con sus Municipios, organismos descentralizados y empresas de participación estatal mayoritaria y fideicomisos, locales o municipales, y por los Municipios con sus respectivos organismos descentralizados y empresas de participación municipal mayoritaria.

2 Se refiere al valor del Bono Cupón Cero que respalda el pago de los créditos asociados al mismo (Activo).

Obligaciones a Corto Plazo	Monto Contratado	Plazo Pactado	Tasa de Interés	Comisiones y Costos Relacionados	Tasa Efectiva
<b>Obligaciones a Corto Plazo (Informativo)</b>					
Crédito 1	-	-	-	-	-
Crédito 2	-	-	-	-	-
Crédito xx	-	-	-	-	-

Bajo protesta de decir verdad declaramos que los Estados Financieros y sus notas, son razonablemente correctos y son responsabilidad del emisor.

Tercer Informe de Cuenta Pública  
**COMISIÓN EJECUTIVA DE ATENCIÓN Y REPARACIÓN A VÍCTIMAS DEL ESTADO DE MORELOS**  
 Informe Analítico de Obligaciones Diferentes de Financiamientos - LDF  
 Del 1 de enero al 30 de septiembre de 2023  
 (Cifras en Pesos)



COMISIÓN EJECUTIVA DE  
 ATENCIÓN Y REPARACIÓN  
 A VÍCTIMAS DEL ESTADO  
 DE MORELOS



Denominación de las Obligaciones Diferentes de Financiamiento	Fecha del Contrato	Fecha de inicio de operación del proyecto	Fecha de vencimiento	Monto de la inversión pactado	Plazo pactado	Monto promedio mensual del pago de la contraprestación	Monto promedio mensual del pago de la contraprestación correspondiente al pago de inversión	Monto pagado de la inversión al 30 de septiembre de 2023	Monto pagado de la inversión actualizado al 30 de septiembre de 2023	Saldo pendiente por pagar de la inversión al 30 de septiembre de 2023
<b>Asociaciones Público Privadas (APP's)</b>				-		-	-	-	-	-
APP 1				-		-	-	-	-	-
APP 2				-		-	-	-	-	-
APP 3				-		-	-	-	-	-
APP xx				-		-	-	-	-	-
<b>Otros Instrumentos</b>				-		-	-	-	-	-
Otro Instrumento 1				-		-	-	-	-	-
Otro Instrumento 2				-		-	-	-	-	-
Otro Instrumento 3				-		-	-	-	-	-
Otro Instrumento xx				-		-	-	-	-	-
<b>Total de Obligaciones Diferentes de Financiamiento</b>				-		-	-	-	-	-

NO APLICA

Bajo protesta de decir verdad declaramos que los Estados Financieros y sus notas, son razonablemente correctos y son responsabilidad del emisor.

**Tercer Informe de Cuenta Pública**  
**COMISIÓN EJECUTIVA DE ATENCIÓN Y REPARACIÓN A VÍCTIMAS DEL ESTADO DE MORELOS**  
**Estado de Variación en la Hacienda Pública**  
**Del 1 de enero al 30 de septiembre de 2023**  
**(Cifras en Pesos)**



COMISIÓN EJECUTIVA DE  
ATENCIÓN Y REPARACIÓN  
A VÍCTIMAS DEL ESTADO  
DE MORELOS



Concepto	Hacienda Pública/Patrimonio Contribuido	Hacienda Pública/Patrimonio Generado de Ejercicios Anteriores	Hacienda Pública/Patrimonio Generado del Ejercicio	Exceso o Insuficiencia en la Actualización de la Hacienda Pública / Patrimonio	TOTAL
<b>Hacienda Pública / Patrimonio Contribuido Neto de 2022</b>	-	-	-	-	-
<i>Aportaciones</i>	-	-	-	-	-
<i>Donaciones de Capital</i>	-	-	-	-	-
<i>Actualización de la Hacienda Pública / Patrimonio</i>	-	-	-	-	-
<b>Hacienda Pública / Patrimonio Generado Neto de 2022</b>	-	<b>4,536,942</b>	<b>230,036</b>	-	<b>4,766,978</b>
<i>Resultados del Ejercicio (Ahorro / Desahorro)</i>	-	-	<i>230,036</i>	-	<i>230,036</i>
<i>Resultados de Ejercicios Anteriores</i>	-	<i>3,782,267</i>	-	-	<i>3,782,267</i>
<i>Revalúos</i>	-	-	-	-	-
<i>Reservas</i>	-	-	-	-	-
<i>Rectificaciones de Resultados de Ejercicios Anteriores</i>	-	<i>754,675</i>	-	-	<i>754,675</i>
<b>Exceso o Insuficiencia en la Actualización de la Hacienda Pública / Patrimonio Neto de 2022</b>	-	-	-	-	-
<i>Resultado por Posición Monetaria</i>	-	-	-	-	-
<i>Resultado por Tenencia de Activos no Monetarios</i>	-	-	-	-	-
<b>Hacienda Pública / Patrimonio Neto Final de 2022</b>	-	<b>4,536,942</b>	<b>230,036</b>	-	<b>4,766,978</b>
<b>Cambios en la Hacienda Pública / Patrimonio Contribuido Neto de 2023</b>	-	-	-	-	-
<i>Aportaciones</i>	-	-	-	-	-
<i>Donaciones de Capital</i>	-	-	-	-	-
<i>Actualización de la Hacienda Pública / Patrimonio</i>	-	-	-	-	-
<b>Variaciones de la Hacienda Pública / Patrimonio Generado Neto de 2023</b>	-	<b>230,036</b>	<b>(481,210)</b>	-	<b>(251,174)</b>
<i>Resultados del Ejercicio (Ahorro / Desahorro)</i>	-	-	<i>3,433,993</i>	-	<i>3,433,993</i>
<i>Resultados de Ejercicios Anteriores</i>	-	<i>230,036</i>	<i>(230,036)</i>	-	-
<i>Revalúos</i>	-	-	-	-	-
<i>Reservas</i>	-	-	-	-	-
<i>Rectificaciones de Resultados de Ejercicios Anteriores</i>	-	-	<i>(3,685,167)</i>	-	<i>(3,685,167)</i>
<b>Cambios en el Exceso o Insuficiencia en la Actualización de la Hacienda Pública / Patrimonio Neto de 2023</b>	-	-	-	-	-
<i>Resultado por Posición Monetaria</i>	-	-	-	-	-
<i>Resultado por Tenencia de Activos no Monetarios</i>	-	-	-	-	-
<b>Hacienda Pública / Patrimonio Neto Final de 2023</b>	-	<b>4,766,978</b>	<b>(251,174)</b>	-	<b>4,515,804</b>

Bajo protesta de decir verdad declaramos que los Estados Financieros y sus notas, son razonablemente correctos y son responsabilidad del emisor.

Concepto		2022	2023	Concepto	2022	2023
<b>Flujos de Efectivo de las Actividades de Operación</b>				<b>Flujos de Efectivo de las Actividades de Inversión</b>		
<i>Origen</i>				<i>Origen</i>		
Impuestos		10,290,378	6,630,523	Bienes Inmuebles, Infraestructura y Construcciones en Proceso	-	-
Cuotas y Aportaciones de Seguridad Social		-	-	Bienes Muebles	-	-
Contribuciones de Mejoras		-	-	Otros Orígenes de Inversión	-	-
Derechos		-	-	<b>Aplicación</b>		
Productos		5,451	4,505	Bienes Inmuebles, Infraestructura y Construcciones en Proceso	205,295	119,088
Aprovechamientos		-	-	Bienes Muebles	-	-
Ingresos por Venta de Bienes y Prestación de Servicios		-	-	Otras Aplicaciones de Inversión	205,295	119,088
Participaciones, Aportaciones, Convenios, Incentivos Derivados de la Colaboración Fiscal y Fondos Distintos de Aportaciones		-	-			
Transferencias, Asignaciones, Subsidios y Subvenciones, y Pensiones y Jubilaciones		10,284,927	6,565,009	<b>Flujos Netos de Efectivo por Actividades de Inversión</b>		
Otros Orígenes de Operación		-	61,009			
				<b>Flujo de Efectivo de las Actividades de Financiamiento</b>		
<b>Aplicación</b>				<i>Origen</i>		
Servicios Personales		10,578,612	5,496,771	Endeudamiento Neto	-	-
Materiales y Suministros		3,461,372	2,601,003	Interno	-	-
Servicios Generales		446,127	287,910	Externo	-	-
Transf. Internas y Asignaciones al Sector Público		2,818,350	2,607,858	Otros Orígenes de Financiamiento	-	-
Transferencias al resto del Sector Público		-	-	<b>Aplicación</b>		
Subsidios y Subvenciones		-	-	Servicios de la Deuda	-	-
Ayudas Sociales		-	-	Interno	-	-
Pensiones y Jubilaciones		-	-	Externo	-	-
Transf. a Fideicomisos, Mandatos y Contratos Análogos		-	-	Otras Aplicaciones de Financiamiento	-	-
Transferencias a la Seguridad Social		-	-			
Donativos		-	-	<b>Flujos Netos de Efectivo por Actividades de Financiamiento</b>		
Transferencias al Exterior		-	-			
Participaciones		-	-	<b>Incremento/Disminución Neta en el Efectivo y Equivalentes al Efectivo</b>		
Aportaciones		-	-			
Convenios		-	-			
Otras Aplicaciones de Operación		3,852,763	-			
<b>Flujos Netos de Efectivo por Actividades de Operación</b>		<b>(288,234)</b>	<b>1,133,752</b>		<b>(493,529)</b>	<b>1,014,664</b>
				<b>Efectivo y Equivalentes al Efectivo al Inicio del Ejercicio</b>		<b>3,689,384</b>
				<b>Efectivo y Equivalentes al Efectivo al Final del Ejercicio</b>		<b>4,704,048</b>

Bajo protesta de decir verdad declaramos que los Estados Financieros y sus notas, son razonablemente correctos y son responsabilidad del emisor.



# COMISIÓN EJECUTIVA DE ATENCIÓN Y REPARACIÓN A VÍCTIMAS DEL ESTADO DE MORELOS



COMISIÓN EJECUTIVA DE  
ATENCIÓN Y REPARACIÓN  
A VÍCTIMAS DEL ESTADO  
DE MORELOS



## Informe de Pasivos Contingentes DEL 1 DE ENERO AL 30 DE SEPTIEMBRE DE 2023

“En Cumplimiento a lo dispuesto en los artículos 46, Fracción I, Inciso f), y 52 de la Ley General de Contabilidad Gubernamental y de conformidad con lo establecido en el Capítulo VII, Numeral I, Inciso h) del Manual de Contabilidad Gubernamental emitido por el CONAC, el Ente Público informa lo siguiente:”

Cuenta	Concepto	Importe
7410-1	Demandas Judiciales en proceso de resolucion	\$1,041,577.04
	<b>Total</b>	<b>\$1,041,577.04</b>

Cuenta	Concepto	Importe
7410-2	Denuncias en proceso de resolucion	\$705,550.00
	<b>Total</b>	<b>\$705,550.00</b>





## NOTAS A LOS ESTADOS FINANCIEROS DEL 01 DE ENERO AL 30 DE SEPTIEMBRE DEL 2023

### a) NOTAS DE DESGLOSE

#### I.- Notas al Estado de Situación Financiera

- **Activo Circulante**

Se presenta el detalle de los rubros más significativos.

A) Efectivo: se apertura el fondo fijo de caja por la cantidad de \$2,000.00 para gastos menores.

B) Bancos:

El rubro de Bancos está integrado por siete cuentas, tres con la institución financiera SANTANDER, con números de cuentas 22-00072217-2, 65-50795106-4 y 65-5905523-5 (que se cancelan en el mes de julio 2023) y cuatro contratadas con la entidad financiera BANORTE, cuenta 0296338005 (con saldo por intereses generados); cuenta 1196996191 que se utiliza para realizar las erogaciones del ejercicio fiscal 2023 autorizados en el presupuesto, y así mismo es habilitada para recibir las transferencias de Gobierno del Estado; cuenta 1212489708 que se apertura para las disponibilidades autorizadas mediante acuerdo JG/CEARV/1ªORD/2023-03; y cuenta 1226815809 para resguardo de saldos 2022.

NOMBRE	SALDO INICIAL	CARGO	ABONO	SALDO FINAL
BANORTE CUENTA 0296338005 CEARV 2015	\$2,387,838.54	\$3,060.74	\$2,370,478.39	<b>\$20,420.89</b>
SANTANDER CUENTA 65- 50795106-4 CEARV 2020	\$1,318,231.04	\$4,054.25	\$1,322,285.29	<b>\$0.00</b>
SANTANDER CUENTA 22- 00072217-2 CEARV 2020	\$55.41	\$0.00	\$55.41	<b>\$0.00</b>
SANTANDER CUENTA 65- 50905523-5 CEARV 2022	\$366,734.91	\$12,567.00	\$379,301.91	<b>\$0.00</b>
BANORTE CUENTA 1196996191 CEARV 2023	\$0.00	\$7,011,352.85	\$5,626,919.49	<b>\$1,384,433.36</b>
BANORTE CUENTA 1212489708 CEARV DISPONIBILIADES 2023	\$0.00	\$3,693,119.95	\$1,666,842.91	<b>\$2,026,277.04</b>
BANORTE CUENTA 1226815809 CEARV RESGUARDO 2022	\$0.00	\$146,199.74	\$0.00	<b>\$146,199.74</b>
<b>SALDO EN BANCOS AL 30 DE SEPTIEMBRE DE 2023</b>	<b>\$4,072,859.90</b>	<b>\$10,870,354.53</b>	<b>\$11,365,883.40</b>	<b>\$3,577,331.03</b>



- **Activo No Circulante**

A) Bienes Muebles, Inmuebles e Intangibles

El rubro de bienes muebles presenta al cierre del tercer trimestre 2023, las siguientes cifras:

NOMBRE	SALDO INICIAL	CARGO	ABONO	SALDO FINAL
MUEBLES DE OFICINA Y ESTANTERÍA	\$317,616.08	\$5,295.00	\$0.00	<b>\$322,911.08</b>
EQUIPO DE CÓMPUTO Y DE TECNOLOGÍAS DE LA INFORMACIÓN	\$110,789.01	\$200,000.00	\$0.00	<b>\$310,789.01</b>
REFACCIONES Y ACCESORIOS MAYORES PARA EQUIPO DE CÓMPUTO Y DE TECNOLOGÍA DE LA INFORMACIÓN	\$8,299.00	\$0.00	\$0.00	<b>\$8,299.00</b>
EQUIPOS Y APARATOS DE PROYECCIÓN DE IMÁGENES, AUDIO Y VIDEO	\$67,787.40	\$0.00	\$0.00	<b>\$67,787.40</b>
<b>SALDO DE MOBILIARIO Y EQUIPO DE ADMINISTRACIÓN</b>	<b>\$504,491.49</b>	<b>\$205,295.00</b>	<b>\$0.00</b>	<b>\$709,786.49</b>

B) Depreciación

Se aplicó la depreciación contable del periodo transcurrido al tercer trimestre 2023:

NOMBRE	SALDO INICIAL	CARGO	ABONO	SALDO FINAL
DEPRECIACIÓN DE MUEBLES DE OFICINA	\$220,740.79	\$0.00	\$29,116.20	<b>\$249,856.99</b>
DEPRECIACIÓN DE APARATOS AUDIOVISUALES	\$67,737.40	\$0.00	\$0.00	<b>\$67,737.40</b>
DEPRECIACIÓN DE EQUIPO DE CÓMPUTO Y TECNOLOGÍAS DE LA INFORMACIÓN	\$10,976.84	\$0.00	\$35,292.21	<b>\$46,269.05</b>
<b>SALDO EN DEPRECIACIÓN, DETERIORO Y AMORTIZACIÓN ACUMULADA DE BIENES</b>	<b>\$299,455.03</b>	<b>\$0.00</b>	<b>\$64,408.41</b>	<b>\$363,863.44</b>



- **Pasivo Circulante**

Destacan entre las partidas del Pasivo Circulante más significativas, las siguientes:

A) Proveedores por pagar a corto plazo	\$ 56,749.72
B) Retenciones y Contribuciones por pagar a Corto Plazo	
I.S.R. por salarios	\$ 33,441.84
I.S.R. retenciones a terceros	\$ 7,340.42
I.S.R. por honorarios asimilados a salarios	\$ 11,308.00
Impuestos sobre nóminas	\$ 6,964.33



## II.- Notas al Estado de Actividades

- **Ingresos de Gestión**

NOMBRE	SALDO INICIAL	CARGO	ABONO	SALDO FINAL
PRODUCTOS POR INTERESES BANCARIOS	\$0.00	\$0.00	5,451.37	<b>\$5,451.37</b>
TRANSFERENCIAS DE SERVICIOS PERSONALES	\$0.00	\$0.00	4,272,017.61	<b>\$4,272,017.61</b>
TRANSFERENCIAS DE MATERIALES Y SUMINISTROS	\$0.00	\$0.00	902,166.74	<b>\$902,166.74</b>
TRANSFERENCIAS DE SERVICIOS GENERALES	\$0.00	\$0.00	4,300,742.76	<b>\$4,300,742.76</b>
TRANSFERENCIAS DE BIENES MUEBLES	\$0.00	\$0.00	810,000.00	<b>\$810,000.00</b>
<b>TOTAL DE INGRESOS 2023</b>	<b>\$0.00</b>	<b>\$0.00</b>	<b>\$10,290,378.48</b>	<b>\$10,290,378.48</b>
INGRESOS FINANCIEROS POR INTERESES BANCARIOS CUENTAS EJERCICIOS ANTERIORES	\$0.00	\$0.00	2,621.86	<b>\$2,621.86</b>
<b>GRAN TOTAL</b>	<b>\$0.00</b>	<b>\$0.00</b>	<b>\$10,293,000.34</b>	<b>\$10,293,000.34</b>

- **Gastos y Otras Pérdidas**

NOMBRE	SALDO INICIAL	CARGO	ABONO	SALDO FINAL
SERVICIOS PERSONALES	\$0.00	3,461,371.86	\$0.00	<b>\$3,461,371.86</b>
MATERIALES Y SUMINISTROS	\$0.00	452,455.95	\$0.00	<b>\$452,455.95</b>
SERVICIOS GENERALES	\$0.00	2,875,733.31	\$0.00	<b>\$2,875,733.31</b>
OTROS GASTOS Y PERDIDAS EXTRAORDINARIAS	\$0.00	69,446.52	\$0.00	<b>\$69,446.52</b>
<b>GASTOS DE FUNCIONAMIENTO</b>	<b>\$0.00</b>	<b>\$6,859,007.64</b>	<b>\$0.00</b>	<b>\$6,859,007.64</b>



### III. Notas al Estado de Variación en la Hacienda Pública

En el periodo que se informa la variación que se refleja al Patrimonio corresponde al resultado del ejercicio declarado en el Estado de Actividades y Estado de Situación Financiera por el periodo comprendido entre el 1 de enero y el 30 de septiembre de 2023.

### IV.- Notas al Estado de Flujos de Efectivo

El flujo de efectivo muestra un incremento al final del periodo por un importe de \$3,579,331.03 dentro de los cuales se integran las cuentas de retenciones e impuestos por pagar. El importe se integra de la siguiente forma:

CONCEPTO	SUBTOTAL	SEPTIEMBRE 30 DE 2023
<b>FLUJOS DE EFECTIVO DE LAS ACTIVIDADES DE OPERACIÓN</b>		
<b>ORIGEN</b>		<b>\$10,290,378.48</b>
PRODUCTOS	\$5,451.37	
TRANSFERENCIAS, ASIGNACIONES, SUBSIDIOS Y OTRA AYUDAS	\$10,284,927.11	
OTROS ORÍGENES DE OPERACIÓN	\$0.00	
<b>APLICACIÓN</b>		<b>\$10,578,612.35</b>
SERVICIOS PERSONALES	\$3,461,371.86	
MATERIALES Y SUMINISTRO	\$446,127.52	
SERVICIOS GENERALES	\$2,818,349.58	
OTROS APLICACIONES DE OPERACIÓN	\$3,852,763.39	
<b>FLUJOS NETOS DE EFECTIVO POR ACTIVIDADES DE OPERACIÓN</b>		<b>-\$288,233.87</b>
<b>FLUJOS DE EFECTIVO DE LAS ACTIVIDADES DE INVERSIÓN</b>		
<b>APLICACIÓN</b>		<b>\$205,295.00</b>
BIENES MUEBLES	\$205,295.00	
<b>FLUJOS NETOS DE EFECTIVO POR ACTIVIDADES DE INVERSIÓN</b>		<b>-\$205,295.00</b>
<b>FLUJO DE EFECTIVO DE LAS ACTIVIDADES DE FINANCIAMIENTO</b>		<b>\$0.00</b>
<b>INCREMENTO/DISMINUCIÓN NETA EN EL EFECTIVO Y EQUIVALENTES AL EFECTIVO</b>		<b>-\$493,528.87</b>
EFECTIVO Y EQUIVALENTES AL EFECTIVO AL INICIO DEL PERIODO		\$4,072,859.90
<b>EFECTIVO Y EQUIVALENTES AL EFECTIVO AL FINAL DEL PERIODO</b>		<b>\$3,579,331.03</b>



Conciliación entre los ingresos presupuestarios y contables, así como entre los egresos presupuestarios y los gastos contables. La conciliación se presentará atendiendo a lo dispuesto por el Acuerdo por el que se emite el formato de conciliación entre los ingresos presupuestarios y contables, así como entre los egresos presupuestarios y los gastos contables.

<b>CONCILIACIÓN ENTRE LOS INGRESOS PRESUPUESTARIOS Y CONTABLES DEL 01 DE ENERO AL 30 DE SEPTIEMBRE DE 2023</b>	
<b>1.- TOTAL DE INGRESOS PRESUPUESTARIOS</b>	<b>\$10,290,378.48</b>
2.- MAS INGRESOS CONTABLES NO PRESUPUESTARIOS	\$2,621.86
3.- MENOS INGRESOS PRESUPUESTARIOS NO CONTABLES	\$0.00
<b>4.- TOTAL DE INGRESOS CONTABLES</b>	<b>\$10,293,000.34</b>

<b>CONCILIACIÓN ENTRE LOS EGRESOS PRESUPUESTARIOS Y CONTABLES DEL 01 DE ENERO AL 30 DE SEPTIEMBRE DE 2023</b>	
<b>1.- TOTAL DE EGRESOS PRESUPUESTARIOS</b>	<b>\$6,994,856.12</b>
2.- MENOS EGRESOS PRESUPUESTARIOS NO CONTABLES	\$205,295.00
3.- MAS EGRESOS CONTABLES NO PRESUPUESTARIOS	\$69,446.52
<b>4.- TOTAL DE EGRESOS CONTABLES</b>	<b>\$6,859,007.64</b>



## C) NOTAS DE MEMORIA (CUENTAS DE ORDEN)

Las cuentas de orden se utilizan para registrar movimientos de valores que no afecten o modifiquen el balance del ente contable o presupuestal, sin embargo, su incorporación en libros es necesaria con fines de recordatorio contable, de control y en general sobre los aspectos administrativos, o bien, para consignar sus derechos o responsabilidades contingentes que puedan, o no, presentarse en el futuro.

Las cuentas de orden contables que se manejan para efectos de estas notas son las siguientes:

### JUICIOS

7410-1	DEMANDAS JUDICIALES EN PROCESO DE RESOLUCIÓN	\$1,041,577.04
7410-2	DENUNCIAS EN PROCESO DE RESOLUCIÓN	\$ 705,550.00

Las cuentas de orden presupuestales que se manejan para efectos de estas Notas son las siguientes:

### LEY DE INGRESOS

LEY DE INGRESOS ESTIMADA	\$9,550,951.00
LEY DE INGRESOS POR EJECUTAR	\$2,955,023.89
MODIFICACIONES A LA LEY DE INGRESOS ESTIMADA	\$3,694,451.37
LEY DE INGRESOS DEVENGADA	\$10,290,378.48
LEY DE INGRESOS RECAUDADA	\$10,290,378.48

### PRESUPUESTO DE EGRESOS

PRESUPUESTO DE EGRESOS APROBADO	\$9,550,951.00
PRESUPUESTO DE EGRESOS POR EJERCER	\$6,250,546.25
MODIFICACIONES AL PRESUPUESTO DE EGRESOS	\$3,694,451.37
PRESUPUESTO DE EGRESOS COMPROMETIDO	\$6,994,856.12
PRESUPUESTO DE EGRESOS DEVENGADO	\$6,994,856.12
PRESUPUESTO DE EGRESOS EJERCIDO	\$6,931,143.96
PRESUPUESTO DE EGRESOS PAGADO	\$6,931,143.96



## D) NOTAS DE GESTIÓN ADMINISTRATIVA

*Instrumento Jurídico de Creación:* Ley de Atención y Reparación a Víctimas del Delito y de Violaciones a los Derechos Humanos para el Estado de Morelos (Periódico Oficial “Tierra y Libertad” 5105, del 17 de Julio de 2013)

### OBJETIVO

Regular, reconocer y garantizar los derechos de las víctimas del delito y violaciones a Derechos Humanos, en especial al derecho de la asistencia, protección, atención, verdad, justicia, reparación integral, restitución de los derechos violados, debida diligencia, no repetición y todos los demás derechos consagrados en la CPEUM.

### MISIÓN

“Ser una institución que proporcione y garantice servicios de calidad en materia de asistencia, atención y reparación a las víctimas del delito y violaciones a los Derechos Humanos del Estado de Morelos, bajo un enfoque diferencial y especializado que les permita su plena reintegración a la sociedad y la realización de su proyecto de vida.”

### VISIÓN

“Ser reconocida como la mejor institución por su compromiso y respeto a los derechos de las víctimas.”

#### Obligaciones Fiscales:

La Comisión Ejecutiva de Atención y Reparación a Víctimas del Estado de Morelos, se encuentra registrada bajo el Régimen de Persona moral con fines no lucrativos, por lo que es exento del I.V.A. e I.S.R.

Sin embargo, presenta obligaciones fiscales por las retenciones realizadas a terceros en los siguientes rubros:

- Retenciones por pago de Servicios Subordinados de ISR en sueldos y en honorarios asimilables a salarios.
- Retenciones por pago de Arrendamiento de ISR.
- Retenciones por pago de Servicios Profesionales por Honorarios de ISR.





- Retención a Trabajadores de aportación al ICTSGEM.
- Impuesto estatal del 2% Sobre Nóminas.
- Impuesto estatal del 2 al millar por contratos de prestación de servicios con proveedores.

### **Bases de Preparación de los Estados Financieros**

Los Estados Financieros de la Comisión Ejecutiva de Atención y Reparación a Víctimas del Estado de Morelos, contabilizan los eventos y las transacciones económicas cuantificables de las operaciones expresadas y contabilizadas en moneda nacional, producto de la gestión presupuestaria.

Los principios, criterios, normas y reglas específicas que rigen a la Contabilidad Gubernamental, de acuerdo a las mejores prácticas contables aplicables al Presupuesto, le otorgan sustento al registro de las operaciones y a la presentación de los Estados Financieros. Estas características facilitan a las instancias fiscalizadoras comprobar en las Áreas Centrales de Contabilidad la veracidad de los datos del ingreso y gastos públicos, así como de las operaciones de crédito público y de los fondos e inversiones.

El Estado de Situación Financiera Comparativo de la Comisión Ejecutiva de Atención y Reparación a Víctimas del Estado de Morelos, incluye tanto las operaciones con incidencia presupuestaria, como aquéllas que no tienen este efecto.

En las actividades de revisión de las cifras presupuestarias interviene de manera relevante la Secretaría de la Contraloría del Gobierno del Estado de Morelos, así como la información obtenida de los sistemas y controles presupuestarios respecto al tratamiento de las operaciones de gasto público.

Para formular los informes que se incluyen en este documento se utilizan procedimientos de validación, análisis y agrupación, aplicando metodologías que permiten determinar los resultados y compararlos con los del ejercicio precedente, con el propósito de medir su evolución. De esa forma, los reportes sobre las finanzas además de constituir un elemento básico y confiable para la fiscalización, permiten cumplir con el objetivo de proporcionar información financiera a la Junta de Gobierno de la Comisión Ejecutiva de Atención y Reparación a Víctimas del Estado de Morelos y a la sociedad a través del IMIPE, para llevar a cabo el análisis de los resultados del ejercicio respecto a los obtenidos en el año anterior.

Para apoyar la interpretación de los Estados Financieros, se incorporan notas en las que se establecen las bases utilizadas para su elaboración, las principales políticas contables y las explicaciones a las variaciones más representativas de los saldos del



ejercicio, respecto a los obtenidos en el tercer trimestre 2023; dichas explicaciones se integran a partir de la información proporcionada por la Secretaría Técnica y de Enlace.

El Estado de Actividades registra la diferencia entre los resultados a favor y en contra del presupuesto de la Comisión Ejecutiva de Atención y Reparación a Víctimas del Estado de Morelos, derivada de las operaciones presupuestarias y no presupuestarias correspondientes al ejercicio.

La agrupación de los datos del Egreso, en términos generales se sustenta en los mismos términos presentados en el Presupuesto de Egresos de la Comisión Ejecutiva de Atención y Reparación a Víctimas del Estado de Morelos.

## **Sistema Contable**

El Sistema de Contabilidad Gubernamental, reúne los principios, normas y procedimientos de registro contable y tiene como finalidad principal informar sobre las operaciones financieras, contables, presupuestarias y patrimoniales del Presupuesto de la Comisión Ejecutiva de Atención y Reparación a Víctimas del Estado de Morelos.

La normatividad contable se encuentra compilada en el Sistema de Contabilidad Gubernamental (SCG), que es revisado y actualizado permanentemente por la Secretaría Técnica y de Enlace para el Informe de Gestión Pública, y se integra por el Marco Conceptual, PBCG, Normas de Información Financiera Gubernamental (NIFG), Normas Generales de Información Financiera Gubernamental (NGIFG), Normas Específicas de Información Financiera Gubernamental (NEIFG), Normas Específicas de Información Financiera Gubernamental del Sector Paraestatal (NEIFGSP), así como el Catálogo General de Cuentas que se integra por los Subsistemas de Recaudación, Egresos, Deuda Pública y Fondos Federales, de acuerdo a las características de cada operación, evento o transacción como sigue:

El Subsistema de Recaudación registra la ejecución de los ingresos presupuestarios por concepto de las transferencias recibidas por parte de Gobierno del Estado.

El de Egresos, contabiliza las operaciones derivadas del ejercicio del presupuesto por erogaciones de gasto corriente, inversión y de obra pública, realizadas para dar cumplimiento a los programas y metas establecidos en el Plan Nacional de Desarrollo (PND) a cargo de los poderes, las dependencias, ramos generales y órganos autónomos.

El Subsistema de Deuda Pública capta los movimientos derivados de la colocación y amortización del crédito público, así como los relativos a la ejecución del presupuesto por el costo financiero de dichos créditos y los correspondientes por los apoyos otorgados a los ahorradores y deudores de la banca.



El de Presupuesto de la Comisión Ejecutiva de Atención y Reparación a Víctimas del Estado de Morelos tiene bajo su responsabilidad, el manejo, guarda, custodia y control de los recursos financieros y valores propiedad de la misma.

El SCG, descansa en la interrelación de los subsistemas bajo el manejo de cuentas de enlace, mismas que permiten conocer el efecto que una operación tiene en dos o más de ellos, por lo tanto, la conciliación de los saldos de dichas cuentas es una de las premisas que se ha instaurado a efecto de disminuir la no corresponsabilidad entre éstos.

Debido a las características de integración del Sistema Contabilidad Gubernamental, es responsabilidad exclusiva de la Comisión Ejecutiva de Atención y Reparación a Víctimas del Estado de Morelos, la confiabilidad de sus registros, así como de los que se generen por operaciones que se vinculan con dos o más subsistemas. De las cuales se realizan las conciliaciones correspondientes.

## **Políticas de Contabilidad Significativas**

### **Principales Políticas Contables Actualización:**

La Comisión Ejecutiva de Atención y Reparación a Víctimas del Estado de Morelos, aplica normas de depreciación de activos, excepto en los casos de enajenación, realización, desincorporación y por el importe de las responsabilidades derivadas de pérdidas o destrucción de activos físicos.

### **Saldos en Moneda Extranjera:**

La Comisión Ejecutiva de Atención y Reparación a Víctimas realiza sus operaciones solamente en moneda nacional.

### **Provisiones Laborales:**

Las obligaciones laborales en favor de los trabajadores adscritos a la Comisión Ejecutiva de Atención y Reparación a Víctimas del Estado de Morelos, se regulan por lo previsto en la Ley Del Servicio Civil del Estado de Morelos.

### **Inversiones Temporales:**

La Comisión Ejecutiva de Atención y Reparación a Víctimas del Estado de Morelos, no realiza inversiones de los recursos públicos.

La Comisión Ejecutiva de Atención y Reparación a Víctimas del Estado de Morelos está obligada a contar con un control administrativo que permita el manejo adecuado de los inventarios y a realizar, por lo menos una vez al año, el inventario físico completo de sus bienes, el cual deberá coincidir con los saldos presentados en las cuentas de activo correspondientes.



El registro de los bienes de activo fijo se realiza a valor histórico, considerando invariablemente los importes consignados en los documentos comprobatorios y justificativos originales o utilizando como soporte, en los casos en que así se autorice, copia certificada de los mismos; y excepcionalmente, a falta de éstos se contabilizan al valor de avalúo o estimado.

#### Base Acumulativa:

El registro de las operaciones de gasto se contabiliza conforme a la fecha de su realización independientemente de la de su pago y el ingreso cuando éste se realice efectivamente o exista jurídicamente el derecho de cobro, de acuerdo con lo previsto en el Presupuesto de Egresos y en el Presupuesto de Ingresos de la Comisión Ejecutiva de Atención y Reparación a Víctimas del Estado de Morelos, respectivamente de conformidad con lo establecido en los PBCG.

#### Deuda Pública:

La colocación y amortización de la deuda efectuada en el transcurso del ejercicio, se contabiliza, en cuentas de pasivo de administración, es decir, ajenas a los presupuestos, determinando el saldo neto al cierre del mismo.

#### Principales Variaciones:

Para complementar la información que se presenta en los Estados Financieros, se explican las variaciones más significativas que se derivan de la comparación de los cambios en los valores presentados de un año a otro, atendiendo los siguientes criterios:

- Considerando el PBCG “Consistencia” se explican las cifras con desviaciones positivas o negativas respecto al ejercicio anterior.
- Con base en los PBCG denominados “Importancia Relativa” y “Revelación Suficiente”, y con la finalidad de aportar mayores elementos, se analizan aquellos rubros que, por su efecto en las finanzas públicas, se considera requieren de una explicación.
- Las cifras se determinaron a partir de los importes e informes proporcionados por la Secretaría Técnica y de Enlace de la Comisión Ejecutiva de atención y Reparación a Víctimas del Estado de Morelos, de conformidad con el artículo 26, 27, 37 y 40 segundo párrafo de la Ley de Presupuesto, Contabilidad y Gasto Público del Estado de Morelos, que señala lo siguiente:

El ejercicio del Gasto Público comprende el manejo y aplicación de los recursos, así como su justificación, comprobación y pago, con base en el Presupuesto de Egresos aprobado, para lo cual se llevarán el registro de los compromisos establecidos y del control presupuestal;

La comprobación del Gasto Público, se efectuará con la documentación original que demuestre la entrega del pago correspondiente:



Proporcionar información a la sociedad, sobre el origen de los recursos financieros y su aplicación en el

Gasto Público, de acuerdo con las leyes aplicables en la materia.

La contabilidad se llevará con base acumulativa para facilitar la formulación, ejercicio y evaluación de los presupuestos y sus programas, con objetivos, metas y unidades de ejecución, estableciendo cuentas específicas para registrar los ingresos que las leyes o cualquier otra disposición aplicable en la materia autoricen percibir y los egresos que se realicen para cumplir con el Gasto Público.

El Sistema de Contabilidad está diseñado para operar de tal forma que facilite la fiscalización de los activos, pasivos, ingresos, egresos y avances en la ejecución de los programas, y permitan medir la eficiencia del Gasto Público.

Además del objetivo principal, la contabilidad deberá perseguir los propósitos que la técnica en la materia establece, apegándose a los principios generales de contabilidad y a los especiales de contabilidad gubernamental.

**Bajo protesta de decir verdad declaramos que los Estados Financieros y sus Notas son razonablemente correctos y responsabilidad del emisor.**

**Tercer Informe de Cuenta Pública**  
**COMISIÓN EJECUTIVA DE ATENCIÓN Y REPARACIÓN A VÍCTIMAS DEL ESTADO DE MORELOS**  
**Conciliación entre los Ingresos Presupuestarios y Contables**  
**Del 1 de enero al 30 de septiembre de 2023**  
**(Cifras en Pesos)**



Concepto	2023
<b>1. Total de Ingresos Presupuestarios</b>	<b>10,290,378</b>
<b>2. Más Ingresos Contables No Presupuestarios</b>	<b>2,622</b>
2.1 Ingresos Financieros	2,622
2.2 Incremento por Variación de Inventarios	-
2.3 Disminución del Exceso de Estimaciones por Pérdida o Deterioro u Obsolescencia	-
2.4 Disminución del Exceso de Provisiones	-
2.5 Otros Ingresos y Beneficios Varios	-
2.6 Otros Ingresos Contables No Presupuestarios	-
<b>3. Menos Ingresos Presupuestarios No Contables</b>	<b>-</b>
3.1 Aprovechamientos Patrimoniales	-
3.2 Ingresos Derivados de Financiamientos	-
3.3 Otros Ingresos Presupuestarios No Contables	-
<b>4. Total de Ingresos Contables</b>	<b>10,293,000</b>

**Tercer Informe de Cuenta Pública**  
**COMISIÓN EJECUTIVA DE ATENCIÓN Y REPARACIÓN A VÍCTIMAS DEL ESTADO DE MORELOS**  
**Conciliación entre los Egresos Presupuestarios y los Gastos Contables**  
**Del 1 de enero al 30 de septiembre de 2023**  
**(Cifras en Pesos)**



Concepto	2023
<b>1. Total de Egresos Presupuestarios</b>	<b>6,994,856</b>
<b>2. Menos Egresos Presupuestarios No Contables</b>	<b>205,295</b>
2.1 Materias Primas y Materiales de Producción y Comercialización	-
2.2 Materiales y Suministros	-
2.3 Mobiliario y Equipo de Administración	-
2.4 Mobiliario y Equipo Educacional y Recreativo	-
2.5 Equipo e Instrumental Médico y de Laboratorio	-
2.6 Vehículos y Equipo de Transporte	-
2.7 Equipo de Defensa y Seguridad	-
2.8 Maquinaria, Otros Equipos y Herramientas	-
2.9 Activos Biológicos	-
2.10 Bienes Inmuebles	205,295
2.11 Activos Intangibles	-
2.12 Obra Pública en Bienes de Dominio Público	-
2.13 Obra Pública en Bienes Propios	-
2.14 Acciones y Participaciones de Capital	-
2.15 Compra de Títulos y Valores	-
2.16 Concesión de Préstamos	-
2.17 Inversiones en Fideicomisos, Mandatos y Otros Análogos	-
2.18 Provisiones para Contingencias y Otras Erogaciones Especiales	-
2.19 Amortización de la Deuda Pública	-
2.20 Adeudos de Ejercicios Fiscales Anteriores (ADEFAS)	-
2.21 Otros Egresos Presupuestarios No Contables	-
<b>3. Más Gastos Contables No Presupuestarios</b>	<b>69,446</b>
3.1 Estimaciones, Depreciaciones, Deterioros, Obsolescencia y Amortizaciones	64,408
3.2 Provisiones	-
3.3 Disminución de Inventarios	-
3.4 Otros Gastos	5,038
3.5 Inversión Pública no Capitalizable	-
3.6 Materiales y Suministros (consumos)	-
3.7 Otros Gastos Contables No Presupuestarios	-
<b>4. Total de Gastos Contables</b>	<b>6,859,007</b>



COMISIÓN EJECUTIVA DE  
**ATENCIÓN Y REPARACIÓN**  
**A VÍCTIMAS DEL ESTADO**  
**DE MORELOS**

# Información Presupuestaria

TERCER INFORME DE CUENTA PÚBLICA  
COMISIÓN EJECUTIVA DE ATENCIÓN Y REPARACIÓN A  
VÍCTIMAS EL ESTADO DE MORELOS  
ENERO - SEPTIEMBRE

2023





Concepto	Estimado / Aprobado	Devengado	Recaudado / Pagado
<b>A. Ingresos Totales (A = A1 + A2 + A3)</b>	<b>9,550,951</b>	<b>10,290,378</b>	<b>10,290,378</b>
A1. Ingresos de Libre Disposición	9,550,951	10,290,378	10,290,378
A2. Transferencias Federales Etiquetadas	-	-	-
A3. Financiamiento Neto	-	-	-
<b>B. Egresos Presupuestarios (B = B1 + B2)</b>	<b>9,550,951</b>	<b>6,994,856</b>	<b>6,931,144</b>
B1. Gasto No Etiquetado (sin incluir Amortización de la Deuda Pública)	9,550,951	6,994,856	6,931,144
B2. Gasto Etiquetado (sin incluir Amortización de la Deuda Pública)	-	-	-
<b>C. Remanentes del Ejercicio Anterior (C = C1 + C2)</b>	<b>-</b>	<b>-</b>	<b>-</b>
C1. Remanentes de Ingresos de Libre Disposición aplicados en el periodo	-	-	-
C2. Remanentes de Transferencias Federales Etiquetadas aplicados en el periodo	-	-	-
<b>I. Balance Presupuestario (I = A - B + C)</b>	<b>-</b>	<b>3,295,522</b>	<b>3,359,234</b>
<b>II. Balance Presupuestario sin Financiamiento Neto (II = I - A3)</b>	<b>-</b>	<b>3,295,522</b>	<b>3,359,234</b>
<b>III. Balance Presupuestario sin Financiamiento Neto y sin Remanentes del Ejercicio Anterior (III = II - C)</b>	<b>-</b>	<b>3,295,522</b>	<b>3,359,234</b>

Concepto	Aprobado	Devengado	Pagado
<b>E. Intereses, Comisiones y Gastos de la Deuda (E = E1 + E2)</b>	<b>-</b>	<b>-</b>	<b>-</b>
E1. Intereses, Comisiones y Gastos de la Deuda con Gasto No Etiquetado	-	-	-
E2. Intereses, Comisiones y Gastos de la Deuda con Gasto Etiquetado	-	-	-
<b>IV. Balance Primario (IV = III + E)</b>	<b>-</b>	<b>3,295,522</b>	<b>3,359,234</b>

Concepto	Estimado / Aprobado	Devengado	Recaudado / Pagado
<b>F. Financiamiento (F = F1 + F2)</b>	<b>-</b>	<b>-</b>	<b>-</b>
F1. Financiamiento con Fuente de Pago de Ingresos de Libre Disposición	-	-	-
F2. Financiamiento con Fuente de Pago de Transferencias Federales Etiquetadas	-	-	-
<b>G. Amortización de la Deuda (G = G1 + G2)</b>	<b>-</b>	<b>-</b>	<b>-</b>
G1. Amortización de la Deuda Pública con Gasto No Etiquetado	-	-	-
G2. Amortización de la Deuda Pública con Gasto Etiquetado	-	-	-
<b>A3. Financiamiento Neto (A3 = F - G)</b>	<b>-</b>	<b>-</b>	<b>-</b>

Concepto	Estimado / Aprobado	Devengado	Recaudado / Pagado
<b>A1. Ingresos de Libre Disposición</b>	<b>9,550,951</b>	<b>10,290,378</b>	<b>10,290,378</b>
A3.1 Financiamiento Neto con Fuente de Pago de Ingresos de Libre Disposición (A3.1 = F1 - G1)	-	-	-
F1. Financiamiento con Fuente de Pago de Ingresos de Libre Disposición	-	-	-
G1. Amortización de la Deuda Pública con Gasto No Etiquetado	-	-	-
<b>B1. Gasto No Etiquetado (sin incluir Amortización de la Deuda Pública)</b>	<b>9,550,951</b>	<b>6,994,856</b>	<b>6,931,144</b>
C1. Remanentes de Ingresos de Libre Disposición aplicados en el periodo	-	-	-
<b>V. Balance Presupuestario de Recursos Disponibles (V = A1 + A3.1 - B1 + C1)</b>	<b>-</b>	<b>3,295,522</b>	<b>3,359,234</b>
<b>VI. Balance Presupuestario de Recursos Disponibles sin Financiamiento Neto (VI = V - A3.1)</b>	<b>-</b>	<b>3,295,522</b>	<b>3,359,234</b>

Concepto	Estimado / Aprobado	Devengado	Recaudado / Pagado
<b>A2. Transferencias Federales Etiquetadas</b>	<b>-</b>	<b>-</b>	<b>-</b>
A3.2 Financiamiento Neto con Fuente de Pago de Transferencias Federales Etiquetadas (A3.2 = F2 - G2)	-	-	-
F2. Financiamiento con Fuente de Pago de Transferencias Federales Etiquetadas	-	-	-
G2. Amortización de la Deuda Pública con Gasto Etiquetado	-	-	-
<b>B2. Gasto Etiquetado (sin incluir Amortización de la Deuda Pública)</b>	<b>-</b>	<b>-</b>	<b>-</b>
C2. Remanentes de Transferencias Federales Etiquetadas aplicados en el periodo	-	-	-
<b>VII. Balance Presupuestario de Recursos Etiquetados (VII = A2 + A3.2 - B2 + C2)</b>	<b>-</b>	<b>-</b>	<b>-</b>
<b>VIII. Balance Presupuestario de Recursos Etiquetados sin Financiamiento Neto (VIII = VII - A3.2)</b>	<b>-</b>	<b>-</b>	<b>-</b>



**Tercer Informe de Cuenta Pública**  
**COMISIÓN EJECUTIVA DE ATENCIÓN Y REPARACIÓN A VÍCTIMAS DEL ESTADO DE MORELOS**  
**Estado Analítico de Ingresos**  
**Del 1 de enero al 30 de septiembre de 2023**  
**(Cifras en Pesos)**



Rubro de Ingresos	Ingreso					Diferencia (6 = 5 - 1)
	Estimado	Ampliaciones y Reducciones	Modificado	Devengado	Recaudado	
	(1)	(2)	(3 = 1 + 2)	(4)	(5)	
Impuestos	-	-	-	-	-	-
Cuotas y Aportaciones de Seguridad Social	-	-	-	-	-	-
Contribuciones de Mejoras	-	-	-	-	-	-
Derechos	-	-	-	-	-	-
Productos	-	5,451	5,451	5,451	5,451	5,451
Aprovechamientos	-	-	-	-	-	-
Ingresos por Venta de Bienes, Prestación de Servicios y Otros Ingresos	-	-	-	-	-	-
Participaciones, Aportaciones, Convenios, Incentivos Derivados de la Colaboración Fiscal y Fondos Distintos de Aportaciones	-	-	-	-	-	-
Transferencias, Asignaciones, Subsidios y Subvenciones, y Pensiones y Jubilaciones	9,550,951	3,689,000	13,239,951	10,284,927	10,284,927	733,976
Ingresos Derivados de Financiamientos	-	-	-	-	-	-
<b>Total</b>	<b>9,550,951</b>	<b>3,694,451</b>	<b>13,245,402</b>	<b>10,290,378</b>	<b>10,290,378</b>	<b>739,427</b>
				Ingresos excedentes		

Estado Analítico de Ingresos Por Fuente de Financiamiento	Ingreso					Diferencia (6 = 5 - 1)
	Estimado	Ampliaciones y Reducciones	Modificado	Devengado	Recaudado	
	(1)	(2)	(3 = 1 + 2)	(4)	(5)	
<b>Ingresos del Poder Ejecutivo Federal o Estatal y de los Municipios</b>	-	-	-	-	-	-
Impuestos	-	-	-	-	-	-
Cuotas y Aportaciones de Seguridad Social	-	-	-	-	-	-
Contribuciones de Mejoras	-	-	-	-	-	-
Derechos	-	-	-	-	-	-
Productos <sup>1</sup>	-	-	-	-	-	-
Aprovechamientos <sup>2</sup>	-	-	-	-	-	-
Participaciones, Aportaciones, Convenios, Incentivos Derivados de la Colaboración Fiscal y Fondos Distintos de Aportaciones	-	-	-	-	-	-
Transferencias, Asignaciones, Subsidios y Subvenciones, y Pensiones y Jubilaciones	-	-	-	-	-	-
<b>Ingresos de los Entes Públicos de los Poderes Legislativo y Judicial, de los Órganos Autónomos y del Sector Paraestatal o Paramunicipal, así como de las Empresas Productivas del Estado</b>	<b>9,550,951</b>	<b>3,694,451</b>	<b>13,245,402</b>	<b>10,290,378</b>	<b>10,290,378</b>	<b>739,427</b>
Cuotas y Aportaciones de Seguridad Social	-	-	-	-	-	-
Productos <sup>1</sup>	-	5,451	5,451	5,451	5,451	5,451
Ingresos por Venta de Bienes, Prestación de Servicios y Otros Ingresos <sup>3</sup>	-	-	-	-	-	-
Transferencias, Asignaciones, Subsidios y Subvenciones, y Pensiones y Jubilaciones	9,550,951	3,689,000	13,239,951	10,284,927	10,284,927	733,976
<b>Ingresos Derivados de Financiamientos</b>	-	-	-	-	-	-
Ingresos Derivados de Financiamientos	-	-	-	-	-	-
<b>Total</b>	<b>9,550,951</b>	<b>3,694,451</b>	<b>13,245,402</b>	<b>10,290,378</b>	<b>10,290,378</b>	<b>739,427</b>
				Ingresos excedentes		

<sup>1</sup> Incluye intereses que generan las cuentas bancarias de los entes públicos en productos.

<sup>2</sup> Incluye donativos en efectivo del Poder Ejecutivo, entre otros aprovechamientos.

<sup>3</sup> Se refiere a los ingresos propios obtenidos por los Poderes Legislativo y Judicial, los Órganos Autónomos y las entidades de la administración pública paraestatal y paramunicipal, por sus actividades diversas no inherentes a su operación que generan recursos y que no sean ingresos por venta de bienes o prestación de servicios, tales como donativos en efectivo, entre otros.



Tercer Informe de Cuenta Pública  
COMISIÓN EJECUTIVA DE ATENCIÓN Y REPARACIÓN A VÍCTIMAS DEL ESTADO DE MORELOS  
Estado Analítico de Ingresos Detallado - LDF  
Del 1 de enero al 30 de septiembre de 2023  
(Cifras en Pesos)



Concepto	Ingreso					Diferencia
	Estimado	Ampliaciones/ (Reducciones)	Modificado	Devengado	Recaudado	
<b>Ingresos de Libre Disposición</b>						
<i>Impuestos</i>	-	-	-	-	-	-
<i>Cuotas y Aportaciones de Seguridad Social</i>	-	-	-	-	-	-
<i>Contribuciones de Mejoras</i>	-	-	-	-	-	-
<i>Derechos</i>	-	-	-	-	-	-
<i>Productos</i>	-	5,451	5,451	5,451	5,451	5,451
<i>Aprovechamientos</i>	-	-	-	-	-	-
<i>Ingresos por Venta de Bienes y Prestación de Servicios</i>	-	-	-	-	-	-
<i>Participaciones</i>	-	-	-	-	-	-
Fondo General de Participaciones	-	-	-	-	-	-
Fondo de Fomento Municipal	-	-	-	-	-	-
Fondo de Fiscalización y Recaudación	-	-	-	-	-	-
Fondo de Compensación	-	-	-	-	-	-
Fondo de Extracción de Hidrocarburos	-	-	-	-	-	-
Impuesto Especial Sobre Producción y Servicios	-	-	-	-	-	-
0.136% de la Recaudación Federal Participable	-	-	-	-	-	-
3.17% Sobre Extracción de Petróleo	-	-	-	-	-	-
Gasolinas y Diésel	-	-	-	-	-	-
Fondo del Impuesto Sobre la Renta	-	-	-	-	-	-
Fondo de Estabilización de los Ingresos de las Ent. Fed.	-	-	-	-	-	-
<i>Incentivos Derivados de la Colaboración Fiscal</i>	-	-	-	-	-	-
Tenencia o Uso de Vehículos	-	-	-	-	-	-
Fondo de Compensación ISAN	-	-	-	-	-	-
Impuesto Sobre Automóviles Nuevos	-	-	-	-	-	-
Fondo de Compensación de Repecos-Intermedios	-	-	-	-	-	-
Otros Incentivos Económicos	-	-	-	-	-	-
<i>Transferencias y Asignaciones</i>	9,550,951	3,689,000	13,239,951	10,284,927	10,284,927	733,976
<i>Convenios</i>	-	-	-	-	-	-
Otros Convenios y Subsidios	-	-	-	-	-	-
<i>Otros Ingresos de Libre Disposición</i>	-	-	-	-	-	-
Participaciones en Ingresos Locales	-	-	-	-	-	-
Otros Ingresos de Libre Disposición	-	-	-	-	-	-
<b>Total de Ingresos de Libre Disposición</b>	<b>9,550,951</b>	<b>3,694,451</b>	<b>13,245,402</b>	<b>10,290,378</b>	<b>10,290,378</b>	<b>739,427</b>
<b>Ingresos Excedentes de Ingresos de Libre Disposición</b>						
<b>Transferencias Federales Etiquetadas</b>						
<i>Aportaciones</i>	-	-	-	-	-	-
Fondo de Aport. para la Nómina Educativa y Gto. Op.	-	-	-	-	-	-
Fondo de Aportaciones para los Servicios de Salud	-	-	-	-	-	-
Fondo de Aportaciones para la Infraestructura Social	-	-	-	-	-	-
Fondo de Aport. para el Fortalecimiento de los Municipios y de las Demarcaciones Territoriales del Distrito Federal	-	-	-	-	-	-
Fondo de Aportaciones Múltiples	-	-	-	-	-	-
Fondo de Aport. para la Educación Tec. y de Adultos	-	-	-	-	-	-
Fondo de Aportaciones para la Seguridad Pública de los Estados y del Distrito Federal	-	-	-	-	-	-
Fondo de Aportaciones para el Fortalecimiento de las Entidades Federativas	-	-	-	-	-	-
<i>Convenios</i>	-	-	-	-	-	-
Convenios de Protección Social en Salud	-	-	-	-	-	-
Convenios de Descentralización	-	-	-	-	-	-
Convenios de Reasignación	-	-	-	-	-	-
Otros Convenios y Subsidios	-	-	-	-	-	-
<i>Fondos Distintos de Aportaciones</i>	-	-	-	-	-	-
Fondo para Entidades Federativas y Municipios Productores de Hidrocarburos	-	-	-	-	-	-
Fondo Minero	-	-	-	-	-	-
<i>Transferencias, Asignaciones, Subsidios y Subvenciones, y Pensiones y Jubilaciones</i>	-	-	-	-	-	-
<i>Otras Transferencias Federales Etiquetadas</i>	-	-	-	-	-	-
<b>Total de Transferencias Federales Etiquetadas</b>	<b>-</b>	<b>-</b>	<b>-</b>	<b>-</b>	<b>-</b>	<b>-</b>
<b>Ingresos Derivados de Financiamientos</b>						
<i>Ingresos Derivados de Financiamientos</i>	-	-	-	-	-	-
<b>Total de Ingresos</b>	<b>9,550,951</b>	<b>3,694,451</b>	<b>13,245,402</b>	<b>10,290,378</b>	<b>10,290,378</b>	<b>739,427</b>
<b>Datos Informativos</b>						
1. Ingresos Derivados de Financiamientos con Fuente de Pago de Ingresos de Libre Disposición	-	-	-	-	-	-
2. Ingresos Derivados de Financiamientos con Fuente de Pago de Transferencias Federales Etiquetadas	-	-	-	-	-	-
3. Ingresos Derivados de Financiamientos	-	-	-	-	-	-

Concepto	Egresos					Subejercicio 6 = ( 3 - 4 )
	Aprobado	Ampliaciones/ (Reducciones)	Modificado	Devengado	Pagado	
	1	2	3 = ( 1 + 2 )	4	5	
<b>Servicios Personales</b>	<b>6,730,979</b>	-	<b>6,730,979</b>	<b>3,461,372</b>	<b>3,461,372</b>	<b>3,269,607</b>
Remuneraciones al Personal de Carácter Permanente	2,767,685	40,383	2,808,068	2,041,963	2,041,963	766,105
Remuneraciones al Personal de Carácter Transitorio	1,652,762	-	1,652,762	745,502	745,502	907,260
Remuneraciones Adicionales y Especiales	858,801	75,451	934,252	111,587	111,587	822,665
Seguridad Social	74,273	743	75,016	45,778	45,778	29,238
Otras Prestaciones Sociales y Económicas	876,655	9,834	886,489	516,542	516,542	369,947
Previsiones	500,803	(126,411)	374,392	-	-	374,392
Pago de Estímulos a Servidores Públicos	-	-	-	-	-	-
<b>Materiales y Suministros</b>	<b>519,689</b>	<b>459,750</b>	<b>979,439</b>	<b>452,456</b>	<b>446,127</b>	<b>526,983</b>
Materiales de Admón, Emisión de Doctos. y Artículos Oficiales	214,353	225,250	439,603	163,324	163,313	276,279
Alimentos y Utensilios	44,955	29,000	73,955	36,838	36,838	37,117
Materias Primas y Materiales de Producción y Comercialización	-	-	-	-	-	-
Materiales y Artículos de Construcción y de Reparación	42,500	22,701	65,201	12,625	8,040	52,576
Productos Químicos, Farmacéuticos y de Laboratorio	65,118	-	65,118	34,964	33,530	30,154
Combustibles, Lubricantes y Aditivos	126,600	152,500	279,100	181,629	181,629	97,471
Vestuario, Blancos, Prendas de Protección y Artículos Deportivos	-	-	-	-	-	-
Materiales y Suministros Para Seguridad	-	-	-	-	-	-
Herramientas, Refacciones y Accesorios Menores	26,163	30,299	56,462	23,076	22,777	33,386
<b>Servicios Generales</b>	<b>2,200,283</b>	<b>2,524,701</b>	<b>4,724,984</b>	<b>2,875,733</b>	<b>2,818,350</b>	<b>1,849,251</b>
Servicios Básicos	160,943	112,000	272,943	105,030	105,030	167,913
Servicios de Arrendamiento	802,438	(16,665)	785,773	531,223	531,223	254,550
Servicios Profesionales, Científicos, Técnicos y Otros Servicios	1,002,319	2,241,495	3,243,814	2,056,169	2,007,474	1,187,645
Servicios Financieros, Bancarios y Comerciales	16,206	35,451	51,657	12,403	12,403	39,254
Servicios de Instalación, Reparación, Mantto. y Conservación	52,623	34,425	87,048	31,894	31,894	55,154
Servicios de Comunicación Social y Publicidad	-	-	-	-	-	-
Servicios de Traslado y Viáticos	32,048	79,740	111,788	60,363	58,639	51,425
Servicios Oficiales	6,176	-	6,176	2,576	2,576	3,600
Otros Servicios Generales	127,530	38,255	165,785	76,075	69,111	89,710
<b>Transferencias, Asignaciones, Subsidios y Otras Ayudas</b>	-	-	-	-	-	-
Transferencias Internas y Asignaciones al Sector Público	-	-	-	-	-	-
Transferencias al Resto del Sector Público	-	-	-	-	-	-
Subsidios y Subvenciones	-	-	-	-	-	-
Ayudas Sociales	-	-	-	-	-	-
Pensiones y Jubilaciones	-	-	-	-	-	-
Transferencias a Fideicomisos, Mandatos y Otros Análogos	-	-	-	-	-	-
Transferencias a la Seguridad Social	-	-	-	-	-	-
Donativos	-	-	-	-	-	-
Transferencias al Exterior	-	-	-	-	-	-
<b>Bienes Muebles, Inmuebles e Intangibles</b>	<b>100,000</b>	<b>710,000</b>	<b>810,000</b>	<b>205,295</b>	<b>205,295</b>	<b>604,705</b>
Mobiliario y Equipo de Administración	100,000	220,000	320,000	205,295	205,295	114,705
Mobiliario y Equipo Educativo y Recreativo	-	-	-	-	-	-
Equipo e Instrumental Médico y de Laboratorio	-	-	-	-	-	-
Vehículos y Equipo de Transporte	-	490,000	490,000	-	-	490,000
Equipo de Defensa y Seguridad	-	-	-	-	-	-
Maquinaria, Otros Equipos y Herramientas	-	-	-	-	-	-
Activos Biológicos	-	-	-	-	-	-
Bienes Inmuebles	-	-	-	-	-	-
Activos Intangibles	-	-	-	-	-	-
<b>Inversión Pública</b>	-	-	-	-	-	-
Obra Pública en Bienes de Dominio Público	-	-	-	-	-	-
Obra Pública en Bienes Propios	-	-	-	-	-	-
Proyectos Productivos y Acciones de Fomento	-	-	-	-	-	-
<b>Inversiones Financieras y Otras Provisiones</b>	-	-	-	-	-	-
Inversiones Para el Fomento de Actividades Productivas	-	-	-	-	-	-
Acciones y Participaciones de Capital	-	-	-	-	-	-
Compra de Títulos y Valores	-	-	-	-	-	-
Concesión de Préstamos	-	-	-	-	-	-
Inversiones en Fideicomisos, Mandatos y Otros Análogos	-	-	-	-	-	-
Otras Inversiones Financieras	-	-	-	-	-	-
Provisiones para Contingencias y Otras Erogaciones Especiales	-	-	-	-	-	-
<b>Participaciones y Aportaciones</b>	-	-	-	-	-	-
Participaciones	-	-	-	-	-	-
Aportaciones	-	-	-	-	-	-
Convenios	-	-	-	-	-	-
<b>Deuda Pública</b>	-	-	-	-	-	-
Amortización de la Deuda Pública	-	-	-	-	-	-
Intereses de la Deuda Pública	-	-	-	-	-	-
Comisiones de la Deuda Pública	-	-	-	-	-	-
Gastos de la Deuda Pública	-	-	-	-	-	-
Costo por Coberturas	-	-	-	-	-	-
Apoyos Financieros	-	-	-	-	-	-
Adeudos de Ejercicios Fiscales Anteriores (Adefas)	-	-	-	-	-	-
<b>Total del Gasto</b>	<b>9,550,951</b>	<b>3,694,451</b>	<b>13,245,402</b>	<b>6,994,856</b>	<b>6,931,144</b>	<b>6,250,546</b>

Concepto	Egresos					Subejercicio
	Aprobado	Ampliaciones / (Reducciones)	Modificado	Devengado	Pagado	
<b>Gasto No Etiquetado</b>	<b>9,550,951</b>	<b>3,694,451</b>	<b>13,245,402</b>	<b>6,994,856</b>	<b>6,931,144</b>	<b>6,250,546</b>
<b>Servicios Personales</b>	<b>6,730,979</b>	<b>-</b>	<b>6,730,979</b>	<b>3,461,372</b>	<b>3,461,372</b>	<b>3,269,607</b>
Remuneraciones al Personal de Carácter Permanente	2,767,685	40,383	2,808,068	2,041,963	2,041,963	766,105
Remuneraciones al Personal de Carácter Transitorio	1,652,762	-	1,652,762	745,502	745,502	907,260
Remuneraciones Adicionales y Especiales	858,801	75,451	934,252	111,587	111,587	822,665
Seguridad Social	74,273	743	75,016	45,778	45,778	29,238
Otras Prestaciones Sociales y Económicas	876,655	9,834	886,489	516,542	516,542	369,947
Previsiones	500,803	(126,411)	374,392	-	-	374,392
Pago de Estímulos a Servidores Públicos	-	-	-	-	-	-
<b>Materiales y Suministros</b>	<b>519,689</b>	<b>459,750</b>	<b>979,439</b>	<b>452,456</b>	<b>446,127</b>	<b>526,983</b>
Materiales de Admón., Emisión de Doctos. y Art. Oficiales	214,353	225,250	439,603	163,324	163,313	276,279
Alimentos y Utensilios	44,955	29,000	73,955	36,838	36,838	37,117
Materias Primas y Materiales de Prod. y Comercialización	-	-	-	-	-	-
Materiales y Artículos de Construcción y de Reparación	42,500	22,701	65,201	12,625	8,040	52,576
Productos Químicos, Farmacéuticos y de Laboratorio	65,118	-	65,118	34,964	33,530	30,154
Combustibles, Lubricantes y Aditivos	126,600	152,500	279,100	181,629	181,629	97,471
Vestuario, Blancos, Prendas de Protección y Art. Deportivos	-	-	-	-	-	-
Materiales y Suministros Para Seguridad	-	-	-	-	-	-
Herramientas, Refacciones y Accesorios Menores	26,163	30,299	56,462	23,076	22,777	33,386
<b>Servicios Generales</b>	<b>2,200,283</b>	<b>2,524,701</b>	<b>4,724,984</b>	<b>2,875,733</b>	<b>2,818,350</b>	<b>1,849,251</b>
Servicios Básicos	160,943	112,000	272,943	105,030	105,030	167,913
Servicios de Arrendamiento	802,438	(16,665)	785,773	531,223	531,223	254,550
Servicios Profesionales, Científicos, Técnicos y Otros Serv.	1,002,319	2,241,495	3,243,814	2,056,169	2,007,474	1,187,645
Servicios Financieros, Bancarios y Comerciales	16,206	35,451	51,657	12,403	12,403	39,254
Servicios de Instalación, Reparación, Mantto. y Conservación	52,623	34,425	87,048	31,894	31,894	55,154
Servicios de Comunicación Social y Publicidad	-	-	-	-	-	-
Servicios de Traslado y Viáticos	32,048	79,740	111,788	60,363	58,639	51,425
Servicios Oficiales	6,176	-	6,176	2,576	2,576	3,600
Otros Servicios Generales	127,530	38,255	165,785	76,075	69,111	89,710
<b>Transferencias, Asignaciones, Subsidios y Otras Ayudas</b>	<b>-</b>	<b>-</b>	<b>-</b>	<b>-</b>	<b>-</b>	<b>-</b>
Transferencias Internas y Asignaciones al Sector Público	-	-	-	-	-	-
Transferencias al Resto del Sector Público	-	-	-	-	-	-
Subsidios y Subvenciones	-	-	-	-	-	-
Ayudas Sociales	-	-	-	-	-	-
Pensiones y Jubilaciones	-	-	-	-	-	-
Transferencias a Fideicomisos, Mandatos y Otros Análogos	-	-	-	-	-	-
Transferencias a la Seguridad Social	-	-	-	-	-	-
Donativos	-	-	-	-	-	-
Transferencias al Exterior	-	-	-	-	-	-
<b>Bienes Muebles, Inmuebles e Intangibles</b>	<b>100,000</b>	<b>710,000</b>	<b>810,000</b>	<b>205,295</b>	<b>205,295</b>	<b>604,705</b>
Mobiliario y Equipo de Administración	100,000	220,000	320,000	205,295	205,295	114,705
Mobiliario y Equipo Educativo y Recreativo	-	-	-	-	-	-
Equipo e Instrumental Médico y de Laboratorio	-	-	-	-	-	-
Vehículos y Equipo de Transporte	-	490,000	490,000	-	-	490,000
Equipo de Defensa y Seguridad	-	-	-	-	-	-
Maquinaria, Otros Equipos y Herramientas	-	-	-	-	-	-
Activos Biológicos	-	-	-	-	-	-
Bienes Inmuebles	-	-	-	-	-	-
Activos Intangibles	-	-	-	-	-	-
<b>Inversión Pública</b>	<b>-</b>	<b>-</b>	<b>-</b>	<b>-</b>	<b>-</b>	<b>-</b>
Obra Pública en Bienes de Dominio Público	-	-	-	-	-	-
Obra Pública en Bienes Propios	-	-	-	-	-	-
Proyectos Productivos y Acciones de Fomento	-	-	-	-	-	-
<b>Inversiones Financieras y Otras Provisiones</b>	<b>-</b>	<b>-</b>	<b>-</b>	<b>-</b>	<b>-</b>	<b>-</b>
Inversiones Para el Fomento de Actividades Productivas	-	-	-	-	-	-
Acciones y Participaciones de Capital	-	-	-	-	-	-
Compra de Títulos y Valores	-	-	-	-	-	-
Concesión de Préstamos	-	-	-	-	-	-
Inversiones en Fideicomisos, Mandatos y Otros Análogos	-	-	-	-	-	-
Fideicomiso de Desastres Naturales (Informativo)	-	-	-	-	-	-
Otras Inversiones Financieras	-	-	-	-	-	-
Provisiones para Contingencias y Otras Erogaciones Especiales	-	-	-	-	-	-
<b>Participaciones y Aportaciones</b>	<b>-</b>	<b>-</b>	<b>-</b>	<b>-</b>	<b>-</b>	<b>-</b>
Participaciones	-	-	-	-	-	-
Aportaciones	-	-	-	-	-	-
Convenios	-	-	-	-	-	-
<b>Deuda Pública</b>	<b>-</b>	<b>-</b>	<b>-</b>	<b>-</b>	<b>-</b>	<b>-</b>
Amortización de la Deuda Pública	-	-	-	-	-	-
Intereses de la Deuda Pública	-	-	-	-	-	-
Comisiones de la Deuda Pública	-	-	-	-	-	-
Gastos de la Deuda Pública	-	-	-	-	-	-
Costo por Coberturas	-	-	-	-	-	-
Apoys Financieros	-	-	-	-	-	-
Adeudos de Ejercicios Fiscales Anteriores (Adefas)	-	-	-	-	-	-

Concepto	Egresos					Subejercicio
	Aprobado	Ampliaciones / (Reducciones)	Modificado	Devengado	Pagado	
<b>Gasto Etiquetado</b>	-	-	-	-	-	-
<b>Servicios Personales</b>	-	-	-	-	-	-
Remuneraciones al Personal de Carácter Permanente	-	-	-	-	-	-
Remuneraciones al Personal de Carácter Transitorio	-	-	-	-	-	-
Remuneraciones Adicionales y Especiales	-	-	-	-	-	-
Seguridad Social	-	-	-	-	-	-
Otras Prestaciones Sociales y Económicas	-	-	-	-	-	-
Previsiones	-	-	-	-	-	-
Pago de Estímulos a Servidores Públicos	-	-	-	-	-	-
<b>Materiales y Suministros</b>	-	-	-	-	-	-
Materiales de Admón., Emisión de Doctos. y Art. Oficiales	-	-	-	-	-	-
Alimentos y Utensilios	-	-	-	-	-	-
Materias Primas y Materiales de Prod. y Comercialización	-	-	-	-	-	-
Materiales y Artículos de Construcción y de Reparación	-	-	-	-	-	-
Productos Químicos, Farmacéuticos y de Laboratorio	-	-	-	-	-	-
Combustibles, Lubricantes y Aditivos	-	-	-	-	-	-
Vestuario, Blancos, Prendas de Protección y Art. Deportivos	-	-	-	-	-	-
Materiales y Suministros Para Seguridad	-	-	-	-	-	-
Herramientas, Refacciones y Accesorios Menores	-	-	-	-	-	-
<b>Servicios Generales</b>	-	-	-	-	-	-
Servicios Básicos	-	-	-	-	-	-
Servicios de Arrendamiento	-	-	-	-	-	-
Servicios Profesionales, Científicos, Técnicos y Otros Serv.	-	-	-	-	-	-
Servicios Financieros, Bancarios y Comerciales	-	-	-	-	-	-
Servicios de Instalación, Reparación, Mantto. y Conservación	-	-	-	-	-	-
Servicios de Comunicación Social y Publicidad	-	-	-	-	-	-
Servicios de Traslado y Viáticos	-	-	-	-	-	-
Servicios Oficiales	-	-	-	-	-	-
Otros Servicios Generales	-	-	-	-	-	-
<b>Transferencias, Asignaciones, Subsidios y Otras Ayudas</b>	-	-	-	-	-	-
Transferencias Internas y Asignaciones al Sector Público	-	-	-	-	-	-
Transferencias al Resto del Sector Público	-	-	-	-	-	-
Subsidios y Subvenciones	-	-	-	-	-	-
Ayudas Sociales	-	-	-	-	-	-
Pensiones y Jubilaciones	-	-	-	-	-	-
Transferencias a Fideicomisos, Mandatos y Otros Análogos	-	-	-	-	-	-
Transferencias a la Seguridad Social	-	-	-	-	-	-
Donativos	-	-	-	-	-	-
Transferencias al Exterior	-	-	-	-	-	-
<b>Bienes Muebles, Inmuebles e Intangibles</b>	-	-	-	-	-	-
Mobiliario y Equipo de Administración	-	-	-	-	-	-
Mobiliario y Equipo Educativo y Recreativo	-	-	-	-	-	-
Equipo e Instrumental Médico y de Laboratorio	-	-	-	-	-	-
Vehículos y Equipo de Transporte	-	-	-	-	-	-
Equipo de Defensa y Seguridad	-	-	-	-	-	-
Maquinaria, Otros Equipos y Herramientas	-	-	-	-	-	-
Activos Biológicos	-	-	-	-	-	-
Bienes Inmuebles	-	-	-	-	-	-
Activos Intangibles	-	-	-	-	-	-
<b>Inversión Pública</b>	-	-	-	-	-	-
Obra Pública en Bienes de Dominio Público	-	-	-	-	-	-
Obra Pública en Bienes Propios	-	-	-	-	-	-
Proyectos Productivos y Acciones de Fomento	-	-	-	-	-	-
<b>Inversiones Financieras y Otras Provisiones</b>	-	-	-	-	-	-
Inversiones Para el Fomento de Actividades Productivas	-	-	-	-	-	-
Acciones y Participaciones de Capital	-	-	-	-	-	-
Compra de Títulos y Valores	-	-	-	-	-	-
Concesión de Préstamos	-	-	-	-	-	-
Inversiones en Fideicomisos, Mandatos y Otros Análogos	-	-	-	-	-	-
Fideicomiso de Desastres Naturales (Informativo)	-	-	-	-	-	-
Otras Inversiones Financieras	-	-	-	-	-	-
Provisiones para Contingencias y Otras Erogaciones Especiales	-	-	-	-	-	-
<b>Participaciones y Aportaciones</b>	-	-	-	-	-	-
Participaciones	-	-	-	-	-	-
Aportaciones	-	-	-	-	-	-
Convenios	-	-	-	-	-	-
<b>Deuda Pública</b>	-	-	-	-	-	-
Amortización de la Deuda Pública	-	-	-	-	-	-
Intereses de la Deuda Pública	-	-	-	-	-	-
Comisiones de la Deuda Pública	-	-	-	-	-	-
Gastos de la Deuda Pública	-	-	-	-	-	-
Costo por Coberturas	-	-	-	-	-	-
Apoyos Financieros	-	-	-	-	-	-
Adeudos de Ejercicios Fiscales Anteriores (Adefas)	-	-	-	-	-	-
<b>Total de Egresos</b>	<b>9,550,951</b>	<b>3,694,451</b>	<b>13,245,402</b>	<b>6,994,856</b>	<b>6,931,144</b>	<b>6,250,546</b>



Tercer Informe de Cuenta Pública  
COMISIÓN EJECUTIVA DE ATENCIÓN Y REPARACIÓN A VÍCTIMAS DEL ESTADO DE MORELOS  
Estado Analítico del Ejercicio del Presupuesto de Egresos  
Clasificación Administrativa  
Del 1 de enero al 30 de septiembre de 2023  
(Cifras en Pesos)



Concepto	Egresos					Subejercicio
	Aprobado	Ampliaciones/ (Reducciones)	Modificado	Devengado	Pagado	
	1	2	3 = (1 + 2)	4	5	
Jefatura de la Oficina de la Gobernatura del Estado	-	-	-	-	-	-
Secretaría de Gobierno	-	-	-	-	-	-
Secretaría de Hacienda	-	-	-	-	-	-
Secretaría de Desarrollo Económico y del Trabajo	-	-	-	-	-	-
Secretaría de Desarrollo Agropecuario	-	-	-	-	-	-
Secretaría de Obras Públicas	-	-	-	-	-	-
Secretaría de Educación	-	-	-	-	-	-
Secretaría de Salud	-	-	-	-	-	-
Secretaría de Administración	-	-	-	-	-	-
Secretaría de la Contraloría	-	-	-	-	-	-
Secretaría de Turismo y Cultura	-	-	-	-	-	-
Secretaría de Desarrollo Social	-	-	-	-	-	-
Secretaría de Desarrollo Sustentable	-	-	-	-	-	-
Secretaría de Movilidad y Transporte	-	-	-	-	-	-
Comisión Estatal de Seguridad Pública	-	-	-	-	-	-
Consejería Jurídica	-	-	-	-	-	-
Gastos Institucionales	-	-	-	-	-	-
<b>Total del Gasto</b>	-	-	-	-	-	-

COMISIÓN EJECUTIVA DE ATENCIÓN Y REPARACIÓN A VÍCTIMAS DEL ESTADO DE MORELOS  
Estado Analítico del Ejercicio del Presupuesto de Egresos  
Clasificación Administrativa  
Del 1 de enero al 30 de septiembre de 2023

Concepto	Egresos					Subejercicio
	Aprobado	Ampliaciones/ (Reducciones)	Modificado	Devengado	Pagado	
	1	2	3 = (1 + 2)	4	5	
Poder Ejecutivo	-	-	-	-	-	-
Poder Legislativo	-	-	-	-	-	-
Poder Judicial	-	-	-	-	-	-
Organismos Autónomos	-	-	-	-	-	-
Poder Ejecutivo de los Municipios	-	-	-	-	-	-
<b>Total del Gasto</b>	-	-	-	-	-	-

Sector Paraestatal del Gobierno del Estado de Morelos  
Estado Analítico del Ejercicio del Presupuesto de Egresos  
Clasificación Administrativa  
Del 1 de enero al 30 de septiembre de 2023

Concepto	Egresos					Subejercicio
	Aprobado	Ampliaciones/ (Reducciones)	Modificado	Devengado	Pagado	
	1	2	3 = (1 + 2)	4	5	
Entidades Paraestatales y Fideicomisos No Empresariales y No Financieros	9,550,951	3,694,451	13,245,402	6,994,856	6,931,144	6,250,546
Instituciones Públicas de la Seguridad Social	-	-	-	-	-	-
Entidades Paraestatales Empresariales No Financieras con Participación Estatal Mayoritaria	-	-	-	-	-	-
Fideicomisos Empresariales No Financieros con Participación Estatal Mayoritaria	-	-	-	-	-	-
Entidades Paraestatales Empresariales Financieras Monetarias con Participación Estatal Mayoritaria	-	-	-	-	-	-
Entidades Paraestatales Empresariales Financieras No Monetarias con Participación Estatal Mayoritaria	-	-	-	-	-	-
Fideicomisos Financieros Públicos con Participación Estatal Mayoritaria	-	-	-	-	-	-
<b>Total del Gasto</b>	<b>9,550,951</b>	<b>3,694,451</b>	<b>13,245,402</b>	<b>6,994,856</b>	<b>6,931,144</b>	<b>6,250,546</b>




Concepto	Egresos					Subejercicio
	Aprobado	Ampliaciones/ (Reducciones)	Modificado	Devengado	Pagado	
<b>Gasto No Etiquetado</b>	<b>9,550,951</b>	<b>3,694,451</b>	<b>13,245,402</b>	<b>6,994,856</b>	<b>6,931,144</b>	<b>6,250,546</b>
Jefatura de la Oficina de la Gubernatura del Estado	-	-	-	-	-	-
Secretaría de Gobierno	-	-	-	-	-	-
Secretaría de Hacienda	-	-	-	-	-	-
Secretaría de Desarrollo Económico y del Trabajo	-	-	-	-	-	-
Secretaría de Desarrollo Agropecuario	-	-	-	-	-	-
Secretaría de Obras Públicas	-	-	-	-	-	-
Secretaría de Educación	-	-	-	-	-	-
Secretaría de Salud	-	-	-	-	-	-
Secretaría de Administración	-	-	-	-	-	-
Secretaría de la Contraloría	-	-	-	-	-	-
Secretaría de Turismo y Cultura	-	-	-	-	-	-
Secretaría de Desarrollo Social	-	-	-	-	-	-
Secretaría de Desarrollo Sustentable	-	-	-	-	-	-
Secretaría de Movilidad y Transporte	-	-	-	-	-	-
Comisión Estatal de Seguridad Pública	-	-	-	-	-	-
Consejería Jurídica	-	-	-	-	-	-
Gastos Institucionales	-	-	-	-	-	-
Poder Legislativo	-	-	-	-	-	-
Poder Judicial	-	-	-	-	-	-
Organismos Autónomos	-	-	-	-	-	-
Entidades Paraestatales y Fideicomisos No Empresariales y No Financieros	9,550,951	3,694,451	13,245,402	6,994,856	6,931,144	6,250,546
Entidades Paraestatales Empresariales No Financieras con Participación Estatal Mayoritaria	-	-	-	-	-	-
Poder Ejecutivo de los Municipios	-	-	-	-	-	-
<b>Gasto Etiquetado</b>	<b>-</b>	<b>-</b>	<b>-</b>	<b>-</b>	<b>-</b>	<b>-</b>
Jefatura de la Oficina de la Gubernatura del Estado	-	-	-	-	-	-
Secretaría de Gobierno	-	-	-	-	-	-
Secretaría de Hacienda	-	-	-	-	-	-
Secretaría de Desarrollo Económico y del Trabajo	-	-	-	-	-	-
Secretaría de Desarrollo Agropecuario	-	-	-	-	-	-
Secretaría de Obras Públicas	-	-	-	-	-	-
Secretaría de Educación	-	-	-	-	-	-
Secretaría de Salud	-	-	-	-	-	-
Secretaría de Administración	-	-	-	-	-	-
Secretaría de la Contraloría	-	-	-	-	-	-
Secretaría de Turismo y Cultura	-	-	-	-	-	-
Secretaría de Desarrollo Social	-	-	-	-	-	-
Secretaría de Desarrollo Sustentable	-	-	-	-	-	-
Secretaría de Movilidad y Transporte	-	-	-	-	-	-
Comisión Estatal de Seguridad Pública	-	-	-	-	-	-
Consejería Jurídica	-	-	-	-	-	-
Gastos Institucionales	-	-	-	-	-	-
Poder Legislativo	-	-	-	-	-	-
Poder Judicial	-	-	-	-	-	-
Organismos Autónomos	-	-	-	-	-	-
Entidades Paraestatales y Fideicomisos No Empresariales y No Financieros	-	-	-	-	-	-
Entidades Paraestatales Empresariales No Financieras con Participación Estatal Mayoritaria	-	-	-	-	-	-
Poder Ejecutivo de los Municipios	-	-	-	-	-	-
<b>Total de Egresos</b>	<b>9,550,951</b>	<b>3,694,451</b>	<b>13,245,402</b>	<b>6,994,856</b>	<b>6,931,144</b>	<b>6,250,546</b>

Concepto	Egresos					Subejercicio
	Aprobado	Ampliaciones/ (Reducciones)	Modificado	Devengado	Pagado	
	1	2	3 = ( 1 + 2 )	4	5	
<b>Gobierno</b>	9,550,951	3,694,451	13,245,402	6,994,856	6,931,144	6,250,546
Legislación	-	-	-	-	-	-
Justicia	9,550,951	3,694,451	13,245,402	6,994,856	6,931,144	6,250,546
Coordinación de la Política de Gobierno	-	-	-	-	-	-
Relaciones Exteriores	-	-	-	-	-	-
Asuntos Financieros y Hacendarios	-	-	-	-	-	-
Seguridad Nacional	-	-	-	-	-	-
Asuntos de Orden Público y de Seguridad Interior	-	-	-	-	-	-
Otros Servicios Generales	-	-	-	-	-	-
<b>Desarrollo Social</b>	-	-	-	-	-	-
Protección Ambiental	-	-	-	-	-	-
Vivienda y Servicios a la Comunidad	-	-	-	-	-	-
Salud	-	-	-	-	-	-
Recreación, Cultura y Otras Manifestaciones Sociales	-	-	-	-	-	-
Educación	-	-	-	-	-	-
Protección Social	-	-	-	-	-	-
Otros Asuntos Sociales	-	-	-	-	-	-
<b>Desarrollo Económico</b>	-	-	-	-	-	-
Asuntos Económicos, Comerciales y Laborales en General	-	-	-	-	-	-
Agropecuaria, Silvicultura, Pesca y Caza	-	-	-	-	-	-
Combustibles y Energía	-	-	-	-	-	-
Minería, Manufacturas y Construcción	-	-	-	-	-	-
Transporte	-	-	-	-	-	-
Comunicaciones	-	-	-	-	-	-
Turismo	-	-	-	-	-	-
Ciencia, Tecnología e Innovación	-	-	-	-	-	-
Otras Industrias y Otros Asuntos Económicos	-	-	-	-	-	-
<b>Otras no Clasificadas en Funciones Anteriores</b>	-	-	-	-	-	-
Transacciones de la Deuda Pública / Costo Financiero de la Deuda	-	-	-	-	-	-
Transferencias, Participaciones y Aportaciones entre Diferentes Niveles y Ordenes de Gobierno	-	-	-	-	-	-
Saneamiento del Sistema Financiero	-	-	-	-	-	-
Adeudos de Ejercicios Fiscales Anteriores	-	-	-	-	-	-
<b>Total del Gasto</b>	<b>9,550,951</b>	<b>3,694,451</b>	<b>13,245,402</b>	<b>6,994,856</b>	<b>6,931,144</b>	<b>6,250,546</b>

Concepto	Egresos					Subejercicio
	Aprobado	Ampliaciones/ (Reducciones)	Modificado	Devengado	Pagado	
<b>Gasto No Etiquetado</b>	<b>9,550,951</b>	<b>3,694,451</b>	<b>13,245,402</b>	<b>6,994,856</b>	<b>6,931,144</b>	<b>6,250,546</b>
<i>Gobierno</i>	9,550,951	3,694,451	13,245,402	6,994,856	6,931,144	6,250,546
Legislación	-	-	-	-	-	-
Justicia	9,550,951	3,694,451	13,245,402	6,994,856	6,931,144	6,250,546
Coordinación de la Política de Gobierno	-	-	-	-	-	-
Relaciones Exteriores	-	-	-	-	-	-
Asuntos Financieros y Hacendarios	-	-	-	-	-	-
Seguridad Nacional	-	-	-	-	-	-
Asuntos de Orden Público y de Seguridad Interior	-	-	-	-	-	-
Otros Servicios Generales	-	-	-	-	-	-
<i>Desarrollo Social</i>	-	-	-	-	-	-
Protección Ambiental	-	-	-	-	-	-
Vivienda y Servicios a la Comunidad	-	-	-	-	-	-
Salud	-	-	-	-	-	-
Recreación, Cultura y Otras Manifestaciones Sociales	-	-	-	-	-	-
Educación	-	-	-	-	-	-
Protección Social	-	-	-	-	-	-
Otros Asuntos Sociales	-	-	-	-	-	-
<i>Desarrollo Económico</i>	-	-	-	-	-	-
Asuntos Económicos, Comerciales y Laborales en Gral.	-	-	-	-	-	-
Agropecuaria, Silvicultura, Pesca y Caza	-	-	-	-	-	-
Combustibles y Energía	-	-	-	-	-	-
Minería, Manufacturas y Construcción	-	-	-	-	-	-
Transporte	-	-	-	-	-	-
Comunicaciones	-	-	-	-	-	-
Turismo	-	-	-	-	-	-
Ciencia, Tecnología e Innovación	-	-	-	-	-	-
Otras Industrias y Otros Asuntos Económicos	-	-	-	-	-	-
<i>Otras no Clasificadas en Funciones Anteriores</i>	-	-	-	-	-	-
Transacciones de la Deuda Pública / Costo Financiero de la Deuda	-	-	-	-	-	-
Transferencias, Participaciones y Aportaciones entre Diferentes Niveles y Ordenes de Gobierno	-	-	-	-	-	-
Saneamiento del Sistema Financiero	-	-	-	-	-	-
Adeudos de Ejercicios Fiscales Anteriores	-	-	-	-	-	-
<b>Gasto Etiquetado</b>	-	-	-	-	-	-
<i>Gobierno</i>	-	-	-	-	-	-
Legislación	-	-	-	-	-	-
Justicia	-	-	-	-	-	-
Coordinación de la Política de Gobierno	-	-	-	-	-	-
Relaciones Exteriores	-	-	-	-	-	-
Asuntos Financieros y Hacendarios	-	-	-	-	-	-
Seguridad Nacional	-	-	-	-	-	-
Asuntos de Orden Público y de Seguridad Interior	-	-	-	-	-	-
Otros Servicios Generales	-	-	-	-	-	-
<i>Desarrollo Social</i>	-	-	-	-	-	-
Protección Ambiental	-	-	-	-	-	-
Vivienda y Servicios a la Comunidad	-	-	-	-	-	-
Salud	-	-	-	-	-	-
Recreación, Cultura y Otras Manifestaciones Sociales	-	-	-	-	-	-
Educación	-	-	-	-	-	-
Protección Social	-	-	-	-	-	-
Otros Asuntos Sociales	-	-	-	-	-	-
<i>Desarrollo Económico</i>	-	-	-	-	-	-
Asuntos Económicos, Comerciales y Laborales en Gral.	-	-	-	-	-	-
Agropecuaria, Silvicultura, Pesca y Caza	-	-	-	-	-	-
Combustibles y Energía	-	-	-	-	-	-
Minería, Manufacturas y Construcción	-	-	-	-	-	-
Transporte	-	-	-	-	-	-
Comunicaciones	-	-	-	-	-	-
Turismo	-	-	-	-	-	-
Ciencia, Tecnología e Innovación	-	-	-	-	-	-
Otras Industrias y Otros Asuntos Económicos	-	-	-	-	-	-
<i>Otras no Clasificadas en Funciones Anteriores</i>	-	-	-	-	-	-
Transacciones de la Deuda Pública / Costo Financiero de la Deuda	-	-	-	-	-	-
Transferencias, Participaciones y Aportaciones entre Diferentes Niveles y Ordenes de Gobierno	-	-	-	-	-	-
Saneamiento del Sistema Financiero	-	-	-	-	-	-
Adeudos de Ejercicios Fiscales Anteriores	-	-	-	-	-	-
<b>Total del Egresos</b>	<b>9,550,951</b>	<b>3,694,451</b>	<b>13,245,402</b>	<b>6,994,856</b>	<b>6,931,144</b>	<b>6,250,546</b>

Tercer Informe de Cuenta Pública  
**COMISIÓN EJECUTIVA DE ATENCIÓN Y REPARACIÓN A VÍCTIMAS DEL ESTADO DE MORELOS**  
 Estado Analítico del Ejercicio del Presupuesto de Egresos Detallado - LDF  
 Clasificación de Servicios Personales por Categoría  
 Del 1 de enero al 30 de septiembre de 2023  
 (Cifras en Pesos)

Concepto	Egresos					Subejercicio
	Aprobado	Ampliaciones/ (Reducciones)	Modificado	Devengado	Pagado	
<b>Gasto No Etiquetado</b>	<b>6,730,979</b>	-	<b>6,730,979</b>	<b>3,461,372</b>	<b>3,461,372</b>	<b>3,269,607</b>
<i>Personal Administrativo y de Servicio Público</i>	<i>6,730,979</i>	-	<i>6,730,979</i>	<i>3,461,372</i>	<i>3,461,372</i>	<i>3,269,607</i>
<i>Magisterio</i>	-	-	-	-	-	-
<i>Servicios de Salud</i>	-	-	-	-	-	-
<i>Personal Administrativo</i>	-	-	-	-	-	-
<i>Personal Médico, Paramédico y afín</i>	-	-	-	-	-	-
<i>Seguridad Pública</i>	-	-	-	-	-	-
<i>Gastos Asociados a la Implementación de Nuevas Leyes Fed. o Reformas a las Mismas</i>	-	-	-	-	-	-
<i>Nombre del Programa o Ley 1</i>	-	-	-	-	-	-
<i>Nombre del Programa o Ley 2</i>	-	-	-	-	-	-
<i>Sentencias Laborales Definitivas</i>	-	-	-	-	-	-
<b>Gasto Etiquetado</b>	-	-	-	-	-	-
<i>Personal Administrativo y de Servicio Público</i>	-	-	-	-	-	-
<i>Magisterio</i>	-	-	-	-	-	-
<i>Servicios de Salud</i>	-	-	-	-	-	-
<i>Personal Administrativo</i>	-	-	-	-	-	-
<i>Personal Médico, Paramédico y afín</i>	-	-	-	-	-	-
<i>Seguridad Pública</i>	-	-	-	-	-	-
<i>Gastos Asociados a la Implementación de Nuevas Leyes Fed. o Reformas a las Mismas</i>	-	-	-	-	-	-
<i>Nombre del Programa o Ley 1</i>	-	-	-	-	-	-
<i>Nombre del Programa o Ley 2</i>	-	-	-	-	-	-
<i>Sentencias Laborales Definitivas</i>	-	-	-	-	-	-
<b>Total del Gasto en Servicios Personales</b>	<b>6,730,979</b>	-	<b>6,730,979</b>	<b>3,461,372</b>	<b>3,461,372</b>	<b>3,269,607</b>


**COMISION EJECUTIVA DE ATENCION Y REPARACION A VICTIMAS DEL ESTADO DE MORELOS**  
 Tercer Informe de Cuenta Pública  
 Estado Analítico del Ejercicio del Presupuesto de Egresos  
 Clasificación Económica (por Tipo de Gasto)  
 Del 1 de enero al 30 de septiembre de 2023  
 (Cifras en Pesos)



Concepto	Egresos					
	Aprobado	Ampliaciones/ (Reducciones)	Modificado	Devengado	Pagado	Subejercicio
	1	2	3 = (1 + 2)	4	5	6 = (3 - 4)
Gasto Corriente	9,450,951	2,984,451	12,435,402	6,789,561	6,725,849	5,645,841
Gasto de Capital	100,000	710,000	810,000	205,295	205,295	604,705
Amortización de la Deuda y Disminución de Pasivos	-	-	-	-	-	-
Pensiones y Jubilaciones	-	-	-	-	-	-
Participaciones	-	-	-	-	-	-
<b>Total del Gasto</b>	<b>9,550,951</b>	<b>3,694,451</b>	<b>13,245,402</b>	<b>6,994,856</b>	<b>6,931,144</b>	<b>6,250,546</b>





## COMISIÓN EJECUTIVA DE ATENCIÓN Y REPARACIÓN A VÍCTIMAS DEL ESTADO DE MORELOS

### FLUJO DE FONDOS DEL 1 DE ENERO AL 30 DE SEPTIEMBRE DE 2023

Concepto	Estimado / Aprobado	Devengado	Recaudado / Pagado
<b>Rubros de Ingresos</b>	<b>\$9,550,951.00</b>	<b>\$10,290,378.48</b>	<b>\$10,290,378.48</b>
IMPUESTOS	\$0.00	\$0.00	\$0.00
CUOTAS Y APORTACIONES DE SEGURIDAD SOCIAL	\$0.00	\$0.00	\$0.00
CONTRIBUCIONES DE MEJORAS	\$0.00	\$0.00	\$0.00
DERECHOS	\$0.00	\$0.00	\$0.00
PRODUCTOS	\$0.00	\$5,451.37	\$5,451.37
APROVECHAMIENTOS	\$0.00	\$0.00	\$0.00
INGRESOS POR VENTA DE BIENES, PRESTACIÓN DE SERVICIOS Y OTROS INGRESOS	\$0.00	\$0.00	\$0.00
PARTICIPACIONES, APORTACIONES, CONVENIOS, INCENTIVOS DERIVADOS DE LA COLABORACIÓN FISCAL Y FONDOS DISTINTOS DE APORTACIONES	\$0.00	\$0.00	\$0.00
TRANSFERENCIAS, ASIGNACIONES, SUBSIDIOS Y SUBVENCIONES, Y PENSIONES Y JUBILACIONES	\$9,550,951.00	\$10,284,927.11	\$10,284,927.11
INGRESOS DERIVADOS DE FINANCIAMIENTOS	\$0.00	\$0.00	\$0.00
<b>Capítulos de Gasto</b>	<b>\$9,550,951.00</b>	<b>\$6,994,856.12</b>	<b>\$6,931,143.96</b>
SERVICIOS PERSONALES	\$6,730,979.00	\$3,461,371.86	\$3,461,371.86
MATERIALES Y SUMINISTRO	\$519,689.00	\$452,455.95	\$446,127.52
SERVICIOS GENERALES	\$2,200,283.00	\$2,875,733.31	\$2,818,349.58
TRANSFERENCIAS, ASIGNACIONES, SUBSIDIOS Y OTROS SERVICIOS	\$0.00	\$0.00	\$0.00
BIENES MUEBLES, INMUEBLES E INTANGIBLES	\$100,000.00	\$205,295.00	\$205,295.00
INVERSIÓN PÚBLICA	\$0.00	\$0.00	\$0.00
INVERSIONES FINANCIERAS Y OTRAS PROVISIONES	\$0.00	\$0.00	\$0.00
PARTICIPACIONES Y APORTACIONES	\$0.00	\$0.00	\$0.00
DEUDA PÚBLICA	\$0.00	\$0.00	\$0.00
<b>Total de las operaciones</b>	<b>\$0.00</b>	<b>\$3,295,522.36</b>	<b>\$3,359,234.52</b>







COMISIÓN EJECUTIVA DE  
**ATENCIÓN Y REPARACIÓN  
A VÍCTIMAS DEL ESTADO  
DE MORELOS**

# Información Programática

TERCER INFORME DE CUENTA PÚBLICA  
COMISIÓN EJECUTIVA DE ATENCIÓN Y REPARACIÓN A  
VÍCTIMAS EL ESTADO DE MORELOS  
ENERO - SEPTIEMBRE

2023



**Tercer Informe de Cuenta Pública**  
**COMISIÓN EJECUTIVA DE ATENCIÓN Y REPARACIÓN A VÍCTIMAS DEL ESTADO DE MORELOS**  
**Gasto por Categoría Programática**  
**Del 1 de enero al 30 de septiembre de 2023**  
**(Cifras en Pesos)**



Concepto	Egresos					Subejercicio
	Aprobado	Ampliaciones/ (Reducciones)	Modificado	Devengado	Pagado	
	1	2	3 = (1 + 2.)	4	5	
<b>Programas</b>	-	-	-	-	-	-
<b>Subsidios: Sector Social y Privado o Ent. Federativas y Municipios</b>	-	-	-	-	-	-
Sujetos a Reglas de Operación	-	-	-	-	-	-
Otros Subsidios	-	-	-	-	-	-
<b>Desempeño de las Funciones</b>	9,550,951	3,694,451	13,245,402	6,994,856	6,931,144	6,250,546
Prestación de Servicios Públicos	-	-	-	-	-	-
Provisión de Bienes Públicos	-	-	-	-	-	-
Planeación, Seguimiento y Evaluación de Políticas Públicas	-	-	-	-	-	-
Promoción y Fomento	-	-	-	-	-	-
Regulación y Supervisión	-	-	-	-	-	-
Funciones de las Fuerzas Armadas (Únicamente Gobierno Federal)	-	-	-	-	-	-
Específicos	9,550,951	3,694,451	13,245,402	6,994,856	6,931,144	6,250,546
Proyectos de Inversión	-	-	-	-	-	-
<b>Administrativos y de Apoyo</b>	-	-	-	-	-	-
Apoyo al Proceso Presupuestario y para Mejorar la Eficiencia Institucional	-	-	-	-	-	-
Apoyo a la Función Pública y al Mejoramiento de la Gestión	-	-	-	-	-	-
Operaciones Ajenas	-	-	-	-	-	-
<b>Compromisos</b>	-	-	-	-	-	-
Obligaciones de Cumplimiento de Resolución Jurisdiccional	-	-	-	-	-	-
Desastres Naturales	-	-	-	-	-	-
<b>Obligaciones</b>	-	-	-	-	-	-
Pensiones y Jubilaciones	-	-	-	-	-	-
Aportaciones a la Seguridad Social	-	-	-	-	-	-
Aportaciones a Fondos de Estabilización	-	-	-	-	-	-
Aportaciones a Fondos de Inversión y Reestructura de Pensiones	-	-	-	-	-	-
<b>Programas de Gasto Federalizado (Gobierno Federal)</b>	-	-	-	-	-	-
Gasto Federalizado	-	-	-	-	-	-
<b>Participaciones a Entidades Federativas y Municipios</b>	-	-	-	-	-	-
<b>Costo financiero, deuda o apoyos a deudores y ahorradores de la banca</b>	-	-	-	-	-	-
<b>Adeudos de ejercicios fiscales anteriores</b>	-	-	-	-	-	-
<b>Total del Gasto</b>	<b>9,550,951</b>	<b>3,694,451</b>	<b>13,245,402</b>	<b>6,994,856</b>	<b>6,931,144</b>	<b>6,250,546</b>

Tercer Informe de Cuenta Pública  
COMISIÓN EJECUTIVA DE ATENCIÓN Y REPARACIÓN A VÍCTIMAS DEL ESTADO DE MORELOS  
Indicadores de Postura Fiscal  
Del 1 de enero al 30 de septiembre de 2023  
(Cifras en Pesos)

COMISIÓN EJECUTIVA DE  
ATENCIÓN Y REPARACIÓN  
A VÍCTIMAS DEL ESTADO  
DE MORELOS



Concepto	Estimado/Aprobado	Devengado	Recaudado/Pagado
<b>I. Ingresos Presupuestarios</b>	<b>9,550,951</b>	<b>10,290,378</b>	<b>10,290,378</b>
1. Ingresos del Gobierno de la Entidad Federativa	-	-	-
2. Ingresos del Sector Paraestatal	9,550,951	10,290,378	10,290,378
<b>II. Egresos Presupuestarios</b>	<b>9,550,951</b>	<b>6,994,856</b>	<b>6,931,144</b>
3. Egresos del Gobierno de la Entidad Federativa	-	-	-
4. Egresos del Sector Paraestatal	9,550,951	6,994,856	6,931,144
<b>III. Balance Presupuestario (Superávit o Déficit) (III= I - II)</b>	<b>-</b>	<b>3,295,522</b>	<b>3,359,234</b>

Concepto	Estimado/Aprobado	Devengado	Recaudado/Pagado
<b>III. Balance presupuestario (Superávit o Déficit)</b>	<b>-</b>	<b>3,295,522</b>	<b>3,359,234</b>
<b>IV. Intereses, Comisiones y Gastos de la Deuda</b>	<b>-</b>	<b>-</b>	<b>-</b>
<b>V. Balance Primario (Superávit o Déficit) (V= III + IV)</b>	<b>-</b>	<b>3,295,522</b>	<b>3,359,234</b>

Concepto	Estimado/Aprobado	Devengado	Recaudado/Pagado
<b>A. Financiamiento</b>	<b>-</b>	<b>-</b>	<b>-</b>
<b>B. Amortización de la deuda</b>	<b>-</b>	<b>-</b>	<b>-</b>
<b>C. Financiamiento Neto</b>	<b>-</b>	<b>-</b>	<b>-</b>

**PROGRAMAS Y PROYECTOS DE INVERSIÓN DEL 1 DE ENERO AL 30 DE SEPTIEMBRE DE 2023**

**CONCEPTO**

**IMPORTE**

**PARÁMETRO**

**NO APLICA**

# COMISIÓN EJECUTIVA DE ATENCIÓN Y REPARACIÓN A VICTIMAS DEL ESTADO DE MORELOS



## INDICADORES DE RESULTADOS DEL 1 DE ENERO AL 30 DE SEPTIEMBRE DE 2023

Indicador	Resultado	Parametro
<b>01.- LIQUIDEZ (Activo Circulante / Pasivo Circulante)</b> \$3,580,134.65 / \$115,803.56 Se dispone de 30.92 de activo circulante para pagar cada \$1.00 de obligaciones a corto plazo. Por lo que se cuenta con liquidez.	30.92	a) Positivo = mayor de 1.1 veces b) Aceptable = de 1.0 a 1.1 veces c) No aceptable = menor a 1.0 veces
<b>02.- MÁRGEN DE SEGURIDAD ( Activo Circulante - Pasivo Circulante) / Pasivo Circulante)</b> (\$3,580,134.65 - \$115,803.56 ) / \$115,803.56 Se cuenta con un nivel positivo de margen de seguridad para solventar contingencias.	2991.55%	a) Positivo = mayor a 35% b) Aceptable = de 0% a 35% c) No aceptable = menor a 0%
<b>03.-PROPORCIÓN DEL PASIVO A CORTO PLAZO SOBRE EL PASIVO TOTAL (Pasivo Circulante/Pasivo Total)</b> (\$115,803.56 / \$115,803.56 ) El resultado indica que el financiamiento a corto plazo predomina respecto al pasivo a largo plazo.	100.00%	a) Positivo = mayor o igual a 50% b) No Aceptable = menor a 50%
<b>04.- SOLVENCIA (Pasivo Total / Activo Total)</b> \$115,803.56 / \$4,631,607.70 Se cuenta con un nivel positivo de solvencia para cumplir con sus compromisos a largo plazo.	2.50%	a) Positivo = mayor a 35% b) Aceptable = de 0% a 35% c) No aceptable = menor a 0%
<b>05.- AUTONOMÍA FINANCIERA (Ingresos Propios / Ingresos Totales)</b> \$10,293,000.34 / \$10,293,000.34 El resultado refleja el porcentaje de los ingresos propios, por lo que se cuenta con autonomía financiera.	100.00%	a) Positivo = mayor o igual a 50% b) No aceptable = menor a 50%
<b>06.- AUTONOMÍA FINANCIERA PARA CUBRIR EL GASTO CORRIENTE (Ingresos Propios / Gasto Corriente)</b> \$10,293,000.34 / \$6,789,561.12 El gasto corriente es cubierto en un 151.60% con recursos propios, por lo cual se cuenta con un nivel positivo de autonomía financiera, para cubrir su gasto corriente.	151.60%	a) Positivo = mayor al 55% b) Aceptable = 45% al 55% c) No aceptable = menor al 45%
<b>07.- REALIZACIÓN DE INVERSIONES, SERVICIOS Y BENEFICIO SOCIAL (Gasto de capital / Otros Ingresos)</b>	0.00	a) Positivo = mayor al 70% b) Aceptable = 60% al 70% c) No aceptable = menor al 60%
<b>08.- RESULTADO FINANCIERO ((Saldo Inicial + Ingresos Totales) / Gasto Total)</b> \$4,291,378.28 + \$10,293,000.34 / \$6,994,856.12 Se cuenta con un nivel Positivo de equilibrio financiero en la administración de los recursos.	2.09	a) Positivo = Igual o mayor a 1 b) No Aceptable = Menor a 1
<b>09.- PROPORCIÓN DEL GASTO CORRIENTE SOBRE EL GASTO TOTAL (Gasto corriente / Gasto Total)</b> \$6,789,561.12 / \$6,994,856.12 El gasto corriente representan el 97.06% del gasto total.	97.06%	
<b>10.- PROPORCIÓN DE LOS SERVICIOS PERSONALES S/GASTO CORRIENTE (Servicios Personales/Gasto corriente)</b> \$3,461,371.86 / \$6,789,561.12 Los servicios personales representan el 50.98% del gasto corriente.	50.98%	



COMISIÓN EJECUTIVA DE  
**ATENCIÓN Y REPARACIÓN  
A VÍCTIMAS DEL ESTADO  
DE MORELOS**

# Anexos

TERCER INFORME DE CUENTA PÚBLICA  
COMISIÓN EJECUTIVA DE ATENCIÓN Y REPARACIÓN A  
VÍCTIMAS EL ESTADO DE MORELOS  
ENERO - SEPTIEMBRE

2023















**MORELOS**  
2018 - 2024



# Comisión Estatal de Arbitraje Médico

TERCER INFORME DE CUENTA PÚBLICA  
ENTIDADES PARAESTATALES  
ENERO - SEPTIEMBRE

2023





COMISIÓN ESTATAL  
**DE ARBITRAJE MÉDICO**

# Introducción

TERCER INFORME DE CUENTA PÚBLICA  
COMISIÓN ESTATAL DE ARBITRAJE MÉDICO  
ENERO - SEPTIEMBRE

2023





## COMISIÓN ESTATAL DE ARBITRAJE MÉDICO

---

La Comisión Estatal de Arbitraje Médico, nace para subsanar la falta de mecanismos que permitan garantizar que el acceso a los servicios de salud se dé en igualdad de circunstancias para todas las y los usuarios; esto en virtud de que la normatividad que regula a la Asistencia Social, Sector Privado, Institutos y Centros de Salud no incluyen en su legislación procedimientos específicos que le permitan a las usuarias y usuarios de estos servicios, exigir sus derechos sin la necesidad de asesoría jurídica profesional; para combatir este problema, el Gobierno del Estado de Morelos, a través de la Coesamor, proporciona a la sociedad un instrumento confidencial, imparcial, ágil y gratuito que les permite exigir su derecho a la salud en caso de incumplimiento o insatisfacción en el servicio recibido, a través de un proceso eficiente, y sin la necesidad de que las y los usuarios gasten adicionalmente en la contratación de servicios de asesoría jurídica.

La información financiera que integra el presente documento, derivado de la Gestión Pública del organismo, tiene la finalidad de dar cumplimiento en materia de contabilidad gubernamental a fin de homologar la información conforme lo establece la Ley General de la materia, y ha sido preparada conforme lo establecen los postulados básicos de contabilidad gubernamental, como una herramienta de rendición de cuentas para nuestros usuarios internos y externos en la que se podrá conocer el destino y uso de los recursos públicos que se asignan a este organismo público descentralizado.





COMISIÓN ESTATAL  
**DE ARBITRAJE MÉDICO**

# Información Contable

TERCER INFORME DE CUENTA PÚBLICA  
COMISIÓN ESTATAL DE ARBITRAJE MÉDICO  
ENERO - SEPTIEMBRE

2023



Concepto	2023	2022	Concepto	2023	2022
<b>INGRESOS Y OTROS BENEFICIOS</b>			<b>GASTOS Y OTRAS PÉRDIDAS</b>		
<i>Ingresos de Gestión</i>			<i>Gastos de Funcionamiento</i>		
Impuestos	-	-	Servicios Personales	2,597,323	2,336,310
Cuotas y Aportaciones de Seguridad Social	-	-	Materiales y Suministros	1,781,877	1,776,435
Contribuciones de Mejoras	-	-	Servicios Generales	205,372	163,517
Derechos	-	-		610,074	396,358
Productos	-	-	<i>Transferencias, Asignaciones, Subsidios y Otras Ayudas</i>		
Aprovechamientos	-	-	Transferencias Internas y Asignaciones al Sector Público	1,439,507	1,094,346
Ingresos por Venta de Bienes y Prestación de Servicios	-	-	Transferencias al Resto del Sector Público	-	-
<i>Participaciones, Aportaciones, Convenios, Incentivos Derivados de la Colaboración Fiscal, Fondos Distintos de Aportaciones, Transferencias, Asignaciones, Subsidios y Subvenciones, y Pensiones y Jubilaciones</i>			Subsidios y Subvenciones	-	-
Participaciones, Aportaciones, Convenios, Incentivos Derivados de la Colaboración Fiscal y Fondos Distintos de Aportaciones	-	-	Ayudas Sociales	-	-
Transferencias, Asignaciones, Subsidios y Subvenciones, y Pensiones y Jubilaciones	4,478,957	4,460,791	Pensiones y Jubilaciones	1,439,507	1,094,346
			Transferencias a Fideicomisos, Mandatos y Contratos Análogos	-	-
			Transferencias a la Seguridad Social	-	-
			Donativos	-	-
			Transferencias al Exterior	-	-
			<i>Participaciones y Aportaciones</i>		
			Participaciones	-	-
			Aportaciones	-	-
			Convenios	-	-
<b>Otros Ingresos y Beneficios</b>	<b>8,063</b>	<b>7,670</b>	<i>Intereses, Comisiones y Otros Gastos de la Deuda Pública</i>		
Ingresos Financieros	8,063	7,670	Intereses de la Deuda Pública	-	-
Incremento por Variación de Inventarios	-	-	Comisiones de la Deuda Pública	-	-
Disminución del Exceso de Estimaciones por Pérdida o Deterioro u Obsolescencia	-	-	Gastos de la Deuda Pública	-	-
Disminución del Exceso de Provisiones	-	-	Costo por Coberturas	-	-
Otros Ingresos y Beneficios Varios	-	-	Apoyos Financieros	-	-
<b>Total de Ingresos y Otros Beneficios</b>	<b>4,487,020</b>	<b>4,468,461</b>	<i>Otros Gastos y Pérdidas Extraordinarias</i>		
			Estimaciones, Depreciaciones, Deterioros, Obsolescencia y Amortizaciones	39,520	79,495
			Provisiones	-	-
			Disminución de Inventarios	-	-
			Otros Gastos	-	-
			<i>Inversión Pública</i>		
			Inversión Pública no Capitalizable	-	-
			<b>Total de Gastos y Otras Pérdidas</b>	<b>4,076,350</b>	<b>3,510,151</b>
			<b>Resultados del Ejercicio (Ahorro/Desahorro)</b>	<b>410,670</b>	<b>958,310</b>

Bajo protesta de decir verdad declaramos que los Estados Financieros y sus notas, son razonablemente correctos y son responsabilidad del emisor.

Tercer Informe de Cuenta Pública  
Comisión Estatal de Arbitraje Médico  
Estado de Situación Financiera  
Al 30 de septiembre de 2022 y 2023  
(Cifras en Pesos)



CONCEPTO	Año		CONCEPTO	Año	
	2023	2022		2023	2022
<b>ACTIVO</b>			<b>PASIVO</b>		
<b>Activo Circulante</b>			<b>Activo Circulante</b>		
Efectivo y Equivalentes	710,070	1,099,039	Cuentas por Pagar a Corto Plazo	68,306	97,962
Derechos a Recibir Efectivo o Equivalentes	114,944	104,636	Documentos por Pagar a Corto Plazo	-	-
Derechos a Recibir Bienes o Servicios	-	-	Porción a Corto Plazo de la Deuda Pública a Largo Plazo	-	-
Inventarios	-	-	Títulos y Valores a Corto Plazo	-	-
Almacenes	-	-	Pasivos Diferidos a Corto Plazo	-	-
Estimación por Pérdida o Deterioro de Activos Circulantes	-	-	Fondos y Bienes de Terceros en Garantía y/o Administración a Corto Plazo	-	-
Otros Activos Circulantes	-	-	Provisiones a Corto Plazo	-	-
	-	-	Otros Pasivos a Corto Plazo	-	-
<b>Total de Activos Circulantes</b>	<b>825,014</b>	<b>1,203,675</b>	<b>Total de Pasivos Circulantes</b>	<b>68,306</b>	<b>97,962</b>
<b>Activo No Circulante</b>			<b>Activo No Circulante</b>		
Inversiones Financieras a Largo Plazo	-	-	Cuentas por Pagar a Largo Plazo	-	-
Derechos a Recibir Efectivo o Equivalentes a Largo Plazo	-	-	Documentos por Pagar a Largo Plazo	-	-
Bienes Inmuebles, Infraestructura y Construcciones en Proceso	-	-	Deuda Pública a Largo Plazo	-	-
Bienes Muebles	975,299	920,391	Pasivos Diferidos a Largo Plazo	-	-
Activos Intangibles	-	5,510	Fondos y Bienes de Terceros en Garantía y/o en Administración a Largo Plazo	-	-
Depreciación, Deterioro y Amortización Acumulada de Bienes	(908,969)	(843,321)	Provisiones a Largo Plazo	-	-
Activos Diferidos	-	-	<b>Total de Pasivos No Circulantes</b>	-	-
Estimación por Pérdida o Deterioro de Activos no Circulantes	-	-	<b>Total del Pasivo</b>	<b>68,306</b>	<b>97,962</b>
Otros Activos no Circulantes	-	-	<b>HACIENDA PÚBLICA / PATRIMONIO</b>		
<b>Total de Activos No Circulantes</b>	<b>66,330</b>	<b>82,580</b>	<b>Hacienda Pública / Patrimonio Contribuido</b>	-	-
<b>Total del Activo</b>	<b>891,344</b>	<b>1,286,255</b>	Aportaciones	-	-
			Donaciones de Capital	-	-
			Actualización de la Hacienda Pública / Patrimonio	-	-
			<b>Hacienda Pública / Patrimonio Generado</b>	<b>823,038</b>	<b>1,188,293</b>
			Resultados del Ejercicio (Ahorro / Desahorro)	410,670	958,310
			Resultados de Ejercicios Anteriores	1,477,720	1,109,288
			Revalúos	-	-
			Reservas	-	-
			Rectificaciones de Resultados de Ejercicios Anteriores	(1,065,352)	(879,305)
			<b>Exceso o Insuficiencia en la Actualización de la Hacienda Pública / Patrimonio</b>	-	-
			Resultado por Posición Monetaria	-	-
			Resultado por Tenencia de Activos no Monetarios	-	-
			<b>Total Hacienda Pública / Patrimonio</b>	<b>823,038</b>	<b>1,188,293</b>
			<b>Total del Pasivo y Hacienda Pública / Patrimonio</b>	<b>891,344</b>	<b>1,286,255</b>

Bajo protesta de decir verdad declaramos que los Estados Financieros y sus notas, son razonablemente correctos y son responsabilidad del emisor.

Tercer Informe de Cuenta Pública  
Comisión Estatal de Arbitraje Médico  
Estado de Situación Financiera Detallado - LDF  
Al 31 de diciembre de 2022 y al 30 de septiembre de 2023  
(Cifras en Pesos)



CONCEPTO	30 de septiembre 2023	31 de diciembre 2022	CONCEPTO	30 de septiembre 2023	31 de diciembre 2022
<b>ACTIVO</b>			<b>PASIVO</b>		
<b>Activo Circulante</b>			<b>Activo Circulante</b>		
Efectivo y Equivalentes	710,070	541,516	Cuentas por Pagar a Corto Plazo	68,306	168,217
Efectivo	698,026	529,476	Servicios Personales por Pagar a Corto Plazo	32,800	7,574
Bancos/Tesorería	-	-	Proveedores por Pagar a Corto Plazo	-	-
Bancos/Dependencias y Otros	-	-	Contratistas por Obras Públicas por Pagar a Corto Plazo	-	-
Inversiones Temporales (Hasta 3 meses)	-	-	Participaciones y Aportaciones por Pagar a Corto Plazo	-	-
Fondos con Afectación Específica	-	-	Transferencias Otorgadas por Pagar a Corto Plazo	-	-
Depósitos de Fondos de Terceros en Garantía y/o Admón.	-	-	Int., Comisiones y Otros Gastos de la Deuda Púb. por Pagar a Corto Plazo	-	-
Otros Efectivos y Equivalentes	12,044	12,040	Retenciones y Contribuciones por Pagar a Corto Plazo	35,506	160,643
			Devoluciones de la Ley de Ingresos por Pagar a Corto Plazo	-	-
			Otras Cuentas por Pagar a Corto Plazo	-	-
Derechos a Recibir Efectivo o Equivalentes	114,944	106,881	Documentos por Pagar a Corto Plazo	-	-
Inversiones Financieras de Corto Plazo	111,520	103,457	Documentos Comerciales por Pagar a Corto Plazo	-	-
Cuentas por Cobrar a Corto Plazo	-	-	Documentos con Contratistas por Obras Púb. por Pagar a Corto Plazo	-	-
Deudores Diversos por Cobrar a Corto Plazo	3,424	3,424	Otros Documentos por Pagar a Corto Plazo	-	-
Ingresos por Recuperar a Corto Plazo	-	-	Porción a Corto Plazo de la Deuda Pública a Largo Plazo	-	-
Deudores por Anticipos de la Tesorería a Corto Plazo	-	-	Porción a Corto Plazo de la Deuda Pública	-	-
Préstamos Otorgados a Corto Plazo	-	-	Porción a Corto Plazo de Arrendamiento Financiero	-	-
Otros Derechos a Recibir Efectivo o Equiv. a Corto Plazo	-	-	Títulos y Valores a Corto Plazo	-	-
Derechos a Recibir Bienes o Servicios	-	-	Pasivos Diferidos a Corto Plazo	-	-
Ant. a Proveedores por Adq. de Bienes y Prest. de Serv. a Corto Plazo	-	-	Ingresos Cobrados por Adelantado a Corto Plazo	-	-
Ant. a Proveedores por Adq. de Bienes Inm. y Muebles a Corto Plazo	-	-	Intereses Cobrados por Adelantado a Corto Plazo	-	-
Ant. a Proveedores por Adq. de Bienes Intangibles a Corto Plazo	-	-	Otros Pasivos Diferidos a Corto Plazo	-	-
Anticipo a Contratistas por Obras Públicas a Corto Plazo	-	-	Fondos y Bienes de Terceros en Garantía y/o Admón. a C. P.	-	-
Otros Derechos a Recibir Bienes o Servicios a Corto Plazo	-	-	Fondos en Garantía a Corto Plazo	-	-
Inventarios	-	-	Fondos en Administración a Corto Plazo	-	-
Inventario de Mercancías para Venta	-	-	Fondos Contingentes a Corto Plazo	-	-
Inventario de Mercancías Terminadas	-	-	Fondos de Fideicomisos, Mandatos y Contratos Análogos a Corto Plazo	-	-
Inventario de Mercancías en Proceso de Elaboración	-	-	Otros Fondos de Terceros en Garantía y/o Administración a Corto Plazo	-	-
Inventario de Materias Primas, Mat. y Suministros para Producción	-	-	Valores y Bienes en Garantía a Corto Plazo	-	-
Bienes en Tránsito	-	-	Provisiones a Corto Plazo	-	-
Almacenes	-	-	Provisión para Demandas y Juicios a Corto Plazo	-	-
Estimación por Pérdida o Deterioro de Activos Circulantes	-	-	Provisión para Contingencias a Corto Plazo	-	-
Est. para Ctas. Incobrables por Derechos a Recibir Efectivo o Equiv.	-	-	Otras Provisiones a Corto Plazo	-	-
Estimación por Deterioro de Inventarios	-	-	Otros Pasivos a Corto Plazo	-	-
Otros Activos Circulantes	-	-	Ingresos por Clasificar	-	-
Valores en Garantía	-	-	Recaudación por Participar	-	-
Bienes en Garantía (excluye depósitos de fondos)	-	-	Otros Pasivos Circulantes	-	-
Bienes Deriv. de Embargos, Decom., Seguros y Dación en Pago	-	-			
Adquisición con Fondos de Terceros	-	-			
<b>Total de Activos Circulantes</b>	<b>825,014</b>	<b>648,397</b>	<b>Total de Pasivos Circulantes</b>	<b>68,306</b>	<b>168,217</b>



CONCEPTO	30 de septiembre 2023	31 de diciembre 2022	CONCEPTO	30 de septiembre 2023	31 de diciembre 2022
<b>Activo No Circulante</b>			<b>Pasivo No Circulante</b>		
Inversiones Financieras a Largo Plazo	-	-	Cuentas por Pagar a Largo Plazo	-	-
Derechos a Recibir Efectivo o Equivalentes a Largo Plazo	-	-	Documentos por Pagar a Largo Plazo	-	-
Bienes Inmuebles, Infraestructura y Const. en Proceso	-	-	Deuda Pública a Largo Plazo	-	-
Bienes Muebles	975,299	975,299	Pasivos Diferidos a Largo Plazo	-	-
Activos Intangibles	-	-	Fdos. y Bienes de Terceros en Garantía y/o en Admón. a L.P.	-	-
Depreciación, Deterioro y Amortización Acumulada de Bienes	(908,969)	(869,449)	Provisiones a Largo Plazo	-	-
Activos Diferidos	-	-	<b>Total de Pasivos No Circulantes</b>	-	-
Estimación por Pérdida o Deterioro de Activos no Circulantes	-	-	<b>Total del Pasivo</b>	<b>68,306</b>	<b>168,217</b>
Otros Activos no Circulantes	-	-			
<b>Total de Activos No Circulantes</b>	<b>66,330</b>	<b>105,850</b>	<b>HACIENDA PÚBLICA / PATRIMONIO</b>		
			<i>Hacienda Pública / Patrimonio Contribuido</i>		
<b>Total del Activo</b>	<b>891,344</b>	<b>754,247</b>	Aportaciones	-	-
			Donaciones de Capital	-	-
			Actualización de la Hacienda Pública / Patrimonio	-	-
			<i>Hacienda Pública / Patrimonio Generado</i>	<b>823,038</b>	<b>586,030</b>
			Resultados del Ejercicio (Ahorro / Desahorro)	410,670	360,404
			Resultados de Ejercicios Anteriores	1,477,720	1,103,779
			Revalúos	-	-
			Reservas	-	-
			Rectificaciones de Resultados de Ejercicios Anteriores	(1,065,352)	(878,153)
			<b>Exceso o Insuficiencia en la Actualización de la Hacienda Pública / Patrimonio</b>	-	-
			Resultado por Posición Monetaria	-	-
			Resultado por Tenencia de Activos no Monetarios	-	-
			<b>Total Hacienda Pública / Patrimonio</b>	<b>823,038</b>	<b>586,030</b>
			<b>Total del Pasivo y Hacienda Pública / Patrimonio</b>	<b>891,344</b>	<b>754,247</b>

Bajo protesta de decir verdad declaramos que los Estados Financieros y sus notas, son razonablemente correctos y son responsabilidad del emisor.

Tercer Informe de Cuenta Pública  
Comisión Estatal de Arbitraje Médico  
Estado de Cambios en la Situación Financiera  
Del 1 de enero al 30 de septiembre de 2023  
(Cifras en Pesos)



Concepto	Origen	Aplicación	Concepto	Origen	Aplicación
<b>ACTIVO</b>	<b>39,520</b>	<b>176,617</b>	<b>PASIVO</b>		<b>99,911</b>
<b>Activo Circulante</b>	-	<b>176,617</b>	<b>Pasivo Circulante</b>		<b>99,911</b>
Efectivo y Equivalentes	-	168,554	Cuentas por Pagar a Corto Plazo		99,911
Derechos a Recibir Efectivo o Equivalentes	-	8,063	Documentos por Pagar a Corto Plazo		-
Derechos a Recibir Bienes o Servicios	-	-	Porción a Corto Plazo de la Deuda Pública a Largo Plazo		-
Inventarios	-	-	Títulos y Valores a Corto Plazo		-
Almacenes	-	-	Pasivos Diferidos a Corto Plazo		-
Estimación por Pérdida o Deterioro de Activos Circulantes	-	-	Fdos. y Bienes de Terceros en Garantía y/o Admón. a C. P.		-
Otros Activos Circulantes	-	-	Provisiones a Corto Plazo		-
	-	-	Otros Pasivos a Corto Plazo		-
<b>Activo No Circulante</b>	<b>39,520</b>	-	<b>Pasivo No Circulante</b>		-
Inversiones Financieras a Largo Plazo	-	-	Cuentas por Pagar a Largo Plazo		-
Derechos a Recibir Efectivo o Equivalentes a Largo Plazo	-	-	Documentos por Pagar a Largo Plazo		-
Bienes Inmuebles, Infraestructura y Constr. en Proceso	-	-	Deuda Pública a Largo Plazo		-
Bienes Muebles	-	-	Pasivos Diferidos a Largo Plazo		-
Activos Intangibles	-	-	Fdos. y Bienes de Terceros en Garantía y/o Admón. a L. P.		-
Depreciación, Deterioro y Amort. Acumulada de Bienes	39,520	-	Provisiones a Largo Plazo		-
Activos Diferidos	-	-			-
Est. por Pérdida o Deterioro de Activos no Circulantes	-	-	<b>HACIENDA PÚBLICA / PATRIMONIO</b>	<b>424,207</b>	<b>187,199</b>
Otros Activos no Circulantes	-	-	<b>Hacienda Pública / Patrimonio Contribuido</b>		-
	-	-	Aportaciones		-
	-	-	Donaciones de Capital		-
	-	-	Actualización de la Hacienda Pública / Patrimonio		-
	-	-	<b>Hacienda Pública / Patrimonio Generado</b>	<b>424,207</b>	<b>187,199</b>
	-	-	Resultados del Ejercicio (Ahorro / Desahorro)	50,266	-
	-	-	Resultados de Ejercicios Anteriores	373,941	-
	-	-	Revalúos	-	-
	-	-	Reservas	-	-
	-	-	Rectificaciones de Resultados de Ejercicios Anteriores	-	187,199
	-	-	<b>Exceso o Insuficiencia en la Actualización de la Hacienda Pública / Patrimonio</b>		-
	-	-	Resultado por Posición Monetaria	-	-
	-	-	Resultado por Tenencia de Activos no Monetarios	-	-

Bajo protesta de decir verdad declaramos que los Estados Financieros y sus notas, son razonablemente correctos y son responsabilidad del emisor.

**Tercer Informe de Cuenta Pública**  
**Comisión Estatal de Arbitraje Médico**  
**Estado Analítico del Activo**  
**Del 1 de enero al 30 de septiembre de 2023**  
**(Cifras en Pesos)**

Concepto	Saldo Inicial 1	Cargos del Periodo 2	Abonos del Periodo 3	Saldo Final 4 = (1 + 2 - 3)	Variación del Periodo (4 - 1)
<b>ACTIVO</b>					
<b>Activo Circulante</b>	<b>754,247</b>	<b>8,803,622</b>	<b>8,666,525</b>	<b>891,344</b>	<b>137,097</b>
Efectivo y Equivalentes	541,516	4,308,602	4,140,048	710,070	168,554
Derechos a Recibir Efectivo o Equivalentes	106,881	4,495,020	4,486,957	114,944	8,063
Derechos a Recibir Bienes o Servicios	-	-	-	-	-
Inventarios	-	-	-	-	-
Almacenes	-	-	-	-	-
Estimación por Pérdida o Deterioro de Activos Circulantes	-	-	-	-	-
Otros Activos Circulantes	-	-	-	-	-
<b>Activo No Circulante</b>	<b>105,850</b>	-	<b>39,520</b>	<b>66,330</b>	<b>(39,520)</b>
Inversiones Financieras a Largo Plazo	-	-	-	-	-
Derechos a Recibir Efectivo o Equivalentes a Largo Plazo	-	-	-	-	-
Bienes Inmuebles, Infraestructura y Constr. en Proceso	-	-	-	-	-
Bienes Muebles	975,299	-	-	975,299	-
Activos Intangibles	-	-	-	-	-
Depreciación, Deterioro y Amort. Acumulada de Bienes	(869,449)	-	39,520	(908,969)	(39,520)
Activos Diferidos	-	-	-	-	-
Est. por Pérdida o Deterioro de Activos no Circulantes	-	-	-	-	-
Otros Activos no Circulantes	-	-	-	-	-

Bajo protesta de decir verdad declaramos que los Estados Financieros y sus notas, son razonablemente correctos y son responsabilidad del emisor.

Tercer Informe de Cuenta Pública  
Comisión Estatal de Arbitraje Médico  
Estado Analítico de la Deuda y Otros Pasivos  
Del 1 de enero al 30 de septiembre de 2023  
(Cifras en Pesos)

Denominación de las Deudas	Moneda de Contratación	Institución o País Acreedor	Saldo Inicial del Periodo	Saldo Final del Periodo
<b>DEUDA PÚBLICA</b>				
<b>Corto Plazo</b>				
<b>Deuda Interna</b>	Pesos		-	-
Instituciones de Crédito			-	-
Títulos y Valores			-	-
Arrendamientos Financieros			-	-
<b>Deuda Externa</b>	Pesos		-	-
Organismos Financieros Internacionales			-	-
Deuda Bilateral			-	-
Títulos y Valores			-	-
Arrendamientos Financieros			-	-
<i>Subtotal a Corto Plazo</i>			-	-
<b>Largo Plazo</b>				
<b>Deuda Interna</b>	Pesos		-	-
Instituciones de Crédito			-	-
Títulos y Valores			-	-
Arrendamientos Financieros			-	-
<b>Deuda Externa</b>	Pesos		-	-
Organismos Financieros Internacionales			-	-
Deuda Bilateral			-	-
Títulos y Valores			-	-
Arrendamientos Financieros			-	-
<i>Subtotal a Largo Plazo</i>			-	-
<b>Otros Pasivos</b>			168,217	68,306
<b>Total Deuda y Otros Pasivos</b>			168,217	68,306

Bajo protesta de decir verdad declaramos que los Estados Financieros y sus notas, son razonablemente correctos y son responsabilidad del emisor.

Denominación de la Deuda Pública y Otros Pasivos	Saldo al 31 de Diciembre de 2022	Disposiciones del Periodo	Amortizaciones del Periodo	Revaluaciones, Reclasificaciones y Otros Ajustes	Saldo Final del Periodo	Pago de Intereses del Periodo	Pago de Comisiones y demás costos asociados durante el Periodo
<b>Deuda Pública</b>	-	-	-	-	-	-	-
<b>Corto Plazo</b>	-	-	-	-	-	-	-
Instituciones de Crédito	-	-	-	-	-	-	-
Títulos y Valores	-	-	-	-	-	-	-
Arrendamientos Financieros	-	-	-	-	-	-	-
<b>Largo Plazo</b>	-	-	-	-	-	-	-
Instituciones de Crédito	-	-	-	-	-	-	-
Títulos y Valores	-	-	-	-	-	-	-
Arrendamientos Financieros	-	-	-	-	-	-	-
<b>Otros Pasivos</b>	<b>168,217</b>	-	-	-	<b>68,306</b>	-	-
<b>Total de la Deuda Pública y Otros Pasivos</b>	<b>168,217</b>	-	-	-	<b>68,306</b>	-	-
<b>Deuda Contingente<sup>1</sup> (Informativo)</b>							
Deuda Contingente 1	-	-	-	-	-	-	-
Deuda Contingente 2	-	-	-	-	-	-	-
Deuda Contingente xx	-	-	-	-	-	-	-
<b>Valor de Instrumentos Bono Cupón Cero<sup>2</sup></b>							
Instrumento Bono Cupón Cero 1	-	-	-	-	-	-	-
Instrumento Bono Cupón Cero 2	-	-	-	-	-	-	-
Instrumento Bono Cupón Cero 3	-	-	-	-	-	-	-

1 Se refiere a cualquier Financiamiento sin fuente o garantía de pago definida, que sea asumida de manera solidaria o subsidiaria por las Entidades Federativas con sus Municipios, organismos descentralizados y empresas de participación estatal mayoritaria y fideicomisos, locales o municipales, y por los Municipios con sus respectivos organismos descentralizados y empresas de participación municipal mayoritaria.

2 Se refiere al valor del Bono Cupón Cero que respalda el pago de los créditos asociados al mismo (Activo).

Obligaciones a Corto Plazo	Monto Contratado	Plazo Pactado	Tasa de Interés	Comisiones y Costos Relacionados	Tasa Efectiva
<b>Obligaciones a Corto Plazo (Informativo)</b>					
Crédito 1	-	-	-	-	-
Crédito 2	-	-	-	-	-
Crédito xx	-	-	-	-	-

Bajo protesta de decir verdad declaramos que los Estados Financieros y sus notas, son razonablemente correctos y son responsabilidad del emisor.



Denominación de las Obligaciones Diferentes de Financiamiento	Fecha del Contrato	Fecha de inicio de operación del proyecto	Fecha de vencimiento	Monto de la inversión pactado	Plazo pactado	Monto promedio mensual del pago de la contraprestación	Monto promedio mensual del pago de la contraprestación correspondiente al pago de inversión	Monto pagado de la inversión al 30 de septiembre de 2023	Monto pagado de la inversión actualizado al 30 de septiembre de 2023	Saldo pendiente por pagar de la inversión al 30 de septiembre de 2023
<b>Asociaciones Público Privadas (APP's)</b>				-		-	-	-	-	-
APP 1				-		-	-	-	-	-
APP 2				-		-	-	-	-	-
APP 3				-		-	-	-	-	-
APP xx				-		-	-	-	-	-
<b>Otros Instrumentos</b>				-		-	-	-	-	-
Otro Instrumento 1				-		-	-	-	-	-
Otro Instrumento 2				-		-	-	-	-	-
Otro Instrumento 3				-		-	-	-	-	-
Otro Instrumento xx				-		-	-	-	-	-
<b>Total de Obligaciones Diferentes de Financiamiento</b>				-		-	-	-	-	-

NO APLICA

Bajo protesta de decir verdad declaramos que los Estados Financieros y sus notas, son razonablemente correctos y son responsabilidad del emisor.

Tercer Informe de Cuenta Pública  
Comisión Estatal de Arbitraje Médico  
Estado de Variación en la Hacienda Pública  
Del 1 de enero al 30 de septiembre de 2023  
(Cifras en Pesos)



Concepto	Hacienda Pública/Patrimonio Contribuido	Hacienda Pública/Patrimonio Generado de Ejercicios Anteriores	Hacienda Pública/Patrimonio Generado del Ejercicio	Exceso o Insuficiencia en la Actualización de la Hacienda Pública / Patrimonio	TOTAL
<b>Hacienda Pública / Patrimonio Contribuido Neto de 2022</b>					
Aportaciones	-	-	-	-	-
Donaciones de Capital	-	-	-	-	-
Actualización de la Hacienda Pública / Patrimonio	-	-	-	-	-
<b>Hacienda Pública / Patrimonio Generado Neto de 2022</b>					
Resultados del Ejercicio (Ahorro / Desahorro)	-	225,626	360,404	-	586,030
Resultados de Ejercicios Anteriores	-	1,103,779	360,404	-	360,404
Revalúos	-	-	-	-	1,103,779
Reservas	-	-	-	-	-
Rectificaciones de Resultados de Ejercicios Anteriores	-	(878,153)	-	-	(878,153)
<b>Exceso o Insuficiencia en la Actualización de la Hacienda Pública / Patrimonio Neto de 2022</b>					
Resultado por Posición Monetaria	-	-	-	-	-
Resultado por Tenencia de Activos no Monetarios	-	-	-	-	-
<b>Hacienda Pública / Patrimonio Neto Final de 2022</b>					
	-	225,626	360,404	-	586,030
<b>Cambios en la Hacienda Pública / Patrimonio Contribuido Neto de 2023</b>					
Aportaciones	-	-	-	-	-
Donaciones de Capital	-	-	-	-	-
Actualización de la Hacienda Pública / Patrimonio	-	-	-	-	-
<b>Variaciones de la Hacienda Pública / Patrimonio Generado Neto de 2023</b>					
Resultados del Ejercicio (Ahorro / Desahorro)	-	373,941	(136,933)	-	237,008
Resultados de Ejercicios Anteriores	-	-	410,670	-	410,670
Revalúos	-	373,941	(360,404)	-	13,537
Reservas	-	-	-	-	-
Rectificaciones de Resultados de Ejercicios Anteriores	-	-	(187,199)	-	(187,199)
<b>Cambios en el Exceso o Insuficiencia en la Actualización de la Hacienda Pública / Patrimonio Neto de 2023</b>					
Resultado por Posición Monetaria	-	-	-	-	-
Resultado por Tenencia de Activos no Monetarios	-	-	-	-	-
<b>Hacienda Pública / Patrimonio Neto Final de 2023</b>					
	-	599,567	223,471	-	823,038

Bajo protesta de decir verdad declaramos que los Estados Financieros y sus notas, son razonablemente correctos y son responsabilidad del emisor.

Concepto	2022	2023	Concepto	2022	2023
<b>Flujos de Efectivo de las Actividades de Operación</b>			<b>Flujos de Efectivo de las Actividades de Inversión</b>		
<i>Origen</i>			<i>Origen</i>		
Impuestos	4,478,957	4,478,957	Bienes Inmuebles, Infraestructura y Construcciones en Proceso	-	-
Cuotas y Aportaciones de Seguridad Social	-	-	Bienes Muebles	-	-
Contribuciones de Mejoras	-	-	Otros Orígenes de Inversión	-	3
Derechos	-	-	<i>Aplicación</i>		
Productos	-	-	Bienes Inmuebles, Infraestructura y Construcciones en Proceso	-	44,797
Aprovechamientos	-	-	Bienes Muebles	-	44,797
Ingresos por Venta de Bienes y Prestación de Servicios	-	-	Otras Aplicaciones de Inversión	-	-
Participaciones, Aportaciones, Convenios, Incentivos Derivados de la Colaboración Fiscal y Fondos Distintos de Aportaciones	-	-	<b>Flujos Netos de Efectivo por Actividades de Inversión</b>		(44,794)
Transferencias, Asignaciones, Subsidios y Subvenciones, y Pensiones y Jubilaciones	4,478,957	4,478,957	<b>Flujo de Efectivo de las Actividades de Financiamiento</b>		
Otros Orígenes de Operación	-	-	<i>Origen</i>		
<i>Aplicación</i>			Endeudamiento Neto	-	-
Servicios Personales	4,310,403	4,310,403	Interno	-	-
Materiales y Suministros	1,781,877	1,781,877	Externo	-	-
Servicios Generales	205,372	205,372	Otros Orígenes de Financiamiento	-	-
Transf. Internas y Asignaciones al Sector Público	607,787	607,787	<i>Aplicación</i>		
Transferencias al resto del Sector Público	-	-	Servicios de la Deuda	-	-
Subsidios y Subvenciones	-	-	Interno	-	-
Ayudas Sociales	-	-	Externo	-	-
Pensiones y Jubilaciones	1,439,507	1,439,507	Otras Aplicaciones de Financiamiento	-	-
Transf. a Fideicomisos, Mandatos y Contratos Análogos	-	-	<b>Flujos Netos de Efectivo por Actividades de Financiamiento</b>		
Transferencias a la Seguridad Social	-	-	<i>Incremento/Disminución Neta en el Efectivo y Equivalentes al Efectivo</i>		
Donativos	-	-		168,554	475,857
Transferencias al Exterior	-	-	<b>Flujos Netos de Efectivo por Actividades de Operación</b>		
Participaciones	-	-		168,554	475,857
Aportaciones	-	-	<b>Flujo de Efectivo de las Actividades de Inversión</b>		
Convenios	-	-		511,772	511,772
Otras Aplicaciones de Operación	275,860	275,860	<b>Flujo de Efectivo de las Actividades de Financiamiento</b>		
<b>Flujos Netos de Efectivo por Actividades de Operación</b>	<b>168,554</b>	<b>168,554</b>	<b>Flujos Netos de Efectivo por Actividades de Operación</b>	<b>520,651</b>	<b>520,651</b>
			<b>Flujo de Efectivo de las Actividades de Financiamiento</b>		
				168,554	475,857
			<b>Incremento/Disminución Neta en el Efectivo y Equivalentes al Efectivo</b>	<b>168,554</b>	<b>475,857</b>
			<b>Flujos Netos de Efectivo por Actividades de Operación</b>	<b>520,651</b>	<b>520,651</b>
			<b>Flujo de Efectivo de las Actividades de Financiamiento</b>		
				541,516	623,182
			<b>Incremento/Disminución Neta en el Efectivo y Equivalentes al Efectivo</b>	<b>541,516</b>	<b>623,182</b>
			<b>Flujos Netos de Efectivo por Actividades de Operación</b>	<b>710,070</b>	<b>1,099,039</b>
			<b>Flujo de Efectivo de las Actividades de Financiamiento</b>		
				710,070	1,099,039

Bajo protesta de decir verdad declaramos que los Estados Financieros y sus notas, son razonablemente correctos y son responsabilidad del emisor.





Informe de Pasivos Contingentes

2023

En el periodo del primero de enero al treinta de septiembre del año dos mil veintitrés no se han generado Pasivos Contingente.

## NOTAS A LOS ESTADOS FINANCIEROS

### a) NOTAS DE DESGLOSE

#### I) NOTAS AL ESTADO DE SITUACIÓN FINANCIERA

##### Activo

##### Derechos a recibir Efectivo y Equivalentes y Bienes o Servicios a Recibir:

1. Al cierre de la cuenta pública que se informa el organismo reflejó en la cuenta de Inversiones Financieras a Corto Plazo la cantidad de 108 mil 743 pesos correspondiente al fondo de inversión de los saldos disponibles para erogaciones.
2. La cuenta de Deudores Diversos refleja un saldo por comisiones bancarias no reconocidas por la cantidad de 3 mil 424 pesos.

#### 3. Bienes Muebles, Inmuebles e Intangibles:

Método de depreciación lineal aplicado al valor histórico conforme a las tasas establecidas en los parámetros de estimación de vida útil publicados en el Diario Oficial de la Federación el miércoles 15 de agosto de 2012. Estado de los activos óptimo para uso.

La depreciación acumulada al inicio del ejercicio equivale a la cantidad de 869 mil 449 pesos, se aplicaron depreciaciones en trimestre por la cantidad de 39 mil 520 pesos, teniendo una depreciación acumulada del ejercicio por de 908 mil 969 pesos.

##### Pasivo:

4. Retenciones y Contribuciones por Pagar a Corto Plazo en un periodo menor a 90 días. -

Descripción	Importe
Retenciones Impuesto Sobre la Renta Sueldos y Salarios	29 mil 096 pesos
Retención IVA	1 mil 944 pesos
Retención de ISR arrendamiento de inmueble	1 mil 877 pesos

## COMISIÓN ESTATAL DE ARBITRAJE MÉDICO

---

5. Proveedores por Pagar a Corto Plazo que serán liquidados en un periodo menor a 90 días. - Saldo que se desglosa conforme lo siguiente:

Descripción	Importe
Impuesto sobre nóminas y otros que se deriven de una relación laboral	2 mil 648 pesos
Impuesto al 2 al Millar	32 pesos

### II) NOTAS AL ESTADO DE ACTIVIDADES

#### Ingresos de Gestión:

Los ingresos de la gestión se componen de las transferencias autorizadas para el ejercicio fiscal dos mil veintitrés en el Anexo 9 Asignaciones de recursos, Artículo Vigésimo Tercero Transferencias a Organismos e Institucionales publicado en el Periódico Oficial “Tierra y Libertad” número 6155 del 29 de diciembre de 2022. -Por el que se aprueba el Presupuesto de Egresos del Gobierno del Estado de Morelos para el ejercicio fiscal del 01 de enero al 31 de diciembre del 2023, por un monto de 6 millones 216 mil 104 pesos.

Con fecha 20 de febrero de 2023, en la Primera Sesión Ordinaria de la Junta de Gobierno de la Comisión Estatal de Arbitraje Médico mediante acuerdo **J.G. COESAMOR.07/01/ORD/23** se aprueba el uso de remanentes del ejercicio 2022 por un importe de **361 mil 918 pesos** y en el acuerdo **J.G.COESAMOR.08/01/ORD/23 POR EL QUE SE APRUEBA EL** Presupuesto de egresos del Gobierno del Estado de Morelos para el ejercicio fiscal del 1 de enero al 31 de diciembre de 2023, así como los remanentes del ejercicio 2022.

### III) NOTAS AL ESTADO DE VARIACIÓN EN LA HACIENDA PÚBLICA

1. Derivado de la aplicación de las disposiciones en materia de armonización contable, se aplicaron depreciaciones de acuerdo con los “Parámetros de Estimación de Vida Útil” publicados en el Diario Oficial de la Federación, por un monto de 31 mil 638 pesos.
2. El valor final del patrimonio 2023 equivale a la cantidad de 223 mil 471 pesos.

### IV) NOTAS AL ESTADO DE FLUJOS DE EFECTIVO

#### Efectivo y equivalentes

1. El análisis de los saldos inicial y final que figuran en la última parte del Estado de Flujo de Efectivo en la cuenta de efectivo y equivalentes es como sigue:

	2023	2022
Efectivo en Bancos - Tesorería	698,026	529,476
Efectivo en Bancos- Dependencias	0	0
Inversiones temporales (hasta 3 meses)	0	0
Fondos con afectación específica	0	0
Depósitos de fondos de terceros y otros	12,044	12,040
<b>Total de Efectivo y Equivalentes</b>	<b>710,070</b>	<b>541,516</b>

2. Conciliación de los Flujos de Efectivo Netos de las Actividades de Operación y la cuenta de Ahorro/Desahorro antes de Rubros Extraordinarios.

	2023	2022
<b>Ahorro/Desahorro antes de rubros Extraordinarios</b>	<b>410,670</b>	<b>958,310</b>
<i>Movimientos de partidas (o rubros) que no afectan al efectivo.</i>	0	0
Depreciación	0	0
Amortización	0	0
Incrementos en las provisiones	0	0
Incremento en inversiones producido por revaluación	(0)	(0)
Ganancia/pérdida en venta de propiedad, planta y equipo	(0)	(0)
Incremento en cuentas por cobrar	(0)	(0)
Partidas extraordinarias	(0)	(0)

#### b) NOTAS DE MEMORIA (CUENTAS DE ORDEN)

##### Cuentas de Orden Contables y Presupuestarias:

###### *Contables:*

6. La Comisión Estatal de Arbitraje Médico cuenta con Mobiliario, Equipo de oficina y de Telefonía por un importe de 163 mil 470 pesos, bienes entregados por los Servicios de Salud de Morelos en calidad de comodato, como consta en acta administrativa de entrega recepción de fecha 8 de diciembre del año 2000, derivado de la aplicación de las disposiciones en materia de armonización contable, a la fecha dichos bienes disminuyeron su valor en su totalidad, valor contable de cero pesos. Dicha depreciación se realizó de acuerdo con los “Parámetros de Estimación de Vida Útil” publicados en el Diario Oficial de la Federación.

### c) NOTAS DE GESTIÓN ADMINISTRATIVA

#### 1. Introducción

Se presenta la información financiera correspondiente al ejercicio fiscal del primero de enero al 30 de septiembre de 2023 con la finalidad de que los usuarios cuenten con elementos de la aplicación de los recursos financieros en la gestión de la Comisión Estatal de Arbitraje Médico.

#### 2. Panorama Económico y Financiero

La Comisión Estatal de Arbitraje Médico no emite información sobre el panorama económico y financiero por no tener atribución alguna.

#### 3. Autorización e Historia

- a) La Comisión Estatal de Arbitraje Médico fue creada mediante Decreto Número Mil Ciento Ochenta y Tres, publicado en el Periódico Oficial de fecha 6 de septiembre del año 2000.
- b) A la fecha no ha habido modificaciones relevantes ya que el principal objeto por el que se creó esta Comisión se ha mantenido.

#### 4. Organización y Objeto Social

Se informará sobre:

- a) El Objeto social de la Comisión Estatal de Arbitraje Médico es garantizar que el acceso a los servicios de salud se dé en igualdad de circunstancias para todas las y los usuarios de los servicios de salud.
- b) Principal actividad es la de ayudar a dirimir las diferencias que se presentan entre los usuarios y prestadores de servicios de la salud de manera imparcial, ágil y gratuita.
- c) Régimen jurídico, somos un organismo público descentralizado del Gobierno del Estado de Morelos con personalidad jurídica propia y patrimonio propio, con autonomía técnica y jurídica para emitir recomendaciones, opiniones, acuerdos, dictámenes y laudos.
- d) Este organismo tiene la obligación de retener el Impuesto sobre la renta por el ingreso de sus trabajadores conforme lo establece el Capítulo IV, Capítulo I DE LOS INGRESOS POR SALARIOS Y EN GENERAL POR LA PRESTACIÓN DE UN SERVICIO PERSONAL SUBORDINADO de la Ley del Impuesto Sobre la Renta, por retención de arrendamiento de inmuebles, por el Impuesto al Valor Agregado retenido por el arrendamiento de inmueble y por enterar el pago correspondiente al dos por ciento del IMPUESTO SOBRE EROGACIONES POR REMUNERACIONES AL TRABAJO PERSONAL establecido en la LEY GENERAL DE HACIENDA DEL ESTADO DE MORELOS.
- e) La Estructura organizacional de la Comisión está conformada un Comisionado Estatal de Arbitraje Médico, un Subcomisionado y un Coordinador de Gestión y Enlace Institucional.

## 5. Bases de Preparación de los Estados Financieros

- a) Para la elaboración de los Estados Financieros que se presentan, se ha observado lo dispuesto por la Ley General de Contabilidad Gubernamental, lo que establecen las Normas Contables y Lineamientos para la Emisión de Estados Financieros emitidos por el Consejo Nacional de Armonización Contable (CONAC).

Para el reconocimiento, valuación y revelación del registro de los bienes muebles se observó lo establecido en el postulado básico denominado valuación, por lo que el registro se realizó con base en el costo histórico y en moneda nacional.

Para la preparación de la información financiera que se presenta, se observó la aplicación de los postulados básicos de contabilidad gubernamental contenidos en el acuerdo por el que se emiten los Postulados Básicos de Contabilidad Gubernamental publicados en el diario oficial de fecha 20 de agosto de 2009 que son:

- |                          |   |
|--------------------------|---|
| a. Sustancia Económica   | f. Registro e integración Presupuestaria      |
| b. Entes Públicos        | g. Consolidación de la Información Financiera |
| c. Existencia Permanente | h. Devengo Contable                           |
| d. Revelación Suficiente | i. Valuación                                  |
| e. Importancia Relativa  | j. Dualidad Económica                         |
|                          | k. Consistencia                               |

## 6. Políticas de Contabilidad Significativas:

En el periodo a reportar no se generó información relevante respecto de las políticas de contabilidad.

## 7. Posición en Moneda Extranjera y Protección por Riesgo Cambiario:

- a) La Comisión Estatal de Arbitraje Médico no realiza operaciones en moneda extranjera por no estar facultada para ello.

## 8. Información sobre la Deuda y el Reporte Analítico de la Deuda:

- a) La comisión estatal de arbitraje médico no genera deuda por no contar con facultades para ello.

**Tercer Informe de Cuenta Pública**  
**Comisión Estatal de Arbitraje Médico**  
**Conciliación entre los Ingresos Presupuestarios y Contables**  
**Del 1 de enero al 30 de septiembre de 2023**  
**(Cifras en Pesos)**

Concepto	2023
<b>1. Total de Ingresos Presupuestarios</b>	<b>4,478,957</b>
<b>2. Más Ingresos Contables No Presupuestarios</b>	<b>8,063</b>
2.1 Ingresos Financieros	8,063
2.2 Incremento por Variación de Inventarios	-
2.3 Disminución del Exceso de Estimaciones por Pérdida o Deterioro u Obsolescencia	-
2.4 Disminución del Exceso de Provisiones	-
2.5 Otros Ingresos y Beneficios Varios	-
2.6 Otros Ingresos Contables No Presupuestarios	-
<b>3. Menos Ingresos Presupuestarios No Contables</b>	<b>-</b>
3.1 Aprovechamientos Patrimoniales	-
3.2 Ingresos Derivados de Financiamientos	-
3.3 Otros Ingresos Presupuestarios No Contables	-
<b>4. Total de Ingresos Contables</b>	<b>4,487,020</b>



**Tercer Informe de Cuenta Pública**  
**Comisión Estatal de Arbitraje Médico**  
**Conciliación entre los Egresos Presupuestarios y los Gastos Contables**  
**Del 1 de enero al 30 de septiembre de 2023**  
**(Cifras en Pesos)**

Concepto	2023
<b>1. Total de Egresos Presupuestarios</b>	<b>4,036,830</b>
<b>2. Menos Egresos Presupuestarios No Contables</b>	<b>-</b>
2.1 Materias Primas y Materiales de Producción y Comercialización	-
2.2 Materiales y Suministros	-
2.3 Mobiliario y Equipo de Administración	-
2.4 Mobiliario y Equipo Educacional y Recreativo	-
2.5 Equipo e Instrumental Médico y de Laboratorio	-
2.6 Vehículos y Equipo de Transporte	-
2.7 Equipo de Defensa y Seguridad	-
2.8 Maquinaria, Otros Equipos y Herramientas	-
2.9 Activos Biológicos	-
2.10 Bienes Inmuebles	-
2.11 Activos Intangibles	-
2.12 Obra Pública en Bienes de Dominio Público	-
2.13 Obra Pública en Bienes Propios	-
2.14 Acciones y Participaciones de Capital	-
2.15 Compra de Títulos y Valores	-
2.16 Concesión de Préstamos	-
2.17 Inversiones en Fideicomisos, Mandatos y Otros Análogos	-
2.18 Provisiones para Contingencias y Otras Erogaciones Especiales	-
2.19 Amortización de la Deuda Pública	-
2.20 Adeudos de Ejercicios Fiscales Anteriores (ADEFAS)	-
2.21 Otros Egresos Presupuestarios No Contables	-
<b>3. Más Gastos Contables No Presupuestarios</b>	<b>39,520</b>
3.1 Estimaciones, Depreciaciones, Deterioros, Obsolescencia y Amortizaciones	39,520
3.2 Provisiones	-
3.3 Disminución de Inventarios	-
3.4 Otros Gastos	-
3.5 Inversión Pública no Capitalizable	-
3.6 Materiales y Suministros (consumos)	-
3.7 Otros Gastos Contables No Presupuestarios	-
<b>4. Total de Gastos Contables</b>	<b>4,076,350</b>



COMISIÓN ESTATAL  
**DE ARBITRAJE MÉDICO**

# Información Presupuestaria

TERCER INFORME DE CUENTA PÚBLICA  
COMISIÓN ESTATAL DE ARBITRAJE MÉDICO  
ENERO - SEPTIEMBRE

2023



Concepto	Estimado / Aprobado	Devengado	Recaudado / Pagado
<b>A. Ingresos Totales (A = A1 + A2 + A3)</b>	<b>6,216,105</b>	<b>4,478,957</b>	<b>4,478,957</b>
A1. Ingresos de Libre Disposición	6,216,105	4,478,957	4,478,957
A2. Transferencias Federales Etiquetadas	-	-	-
A3. Financiamiento Neto	-	-	-
<b>B. Egresos Presupuestarios (B = B1 + B2)</b>	<b>6,216,105</b>	<b>4,036,830</b>	<b>4,034,542</b>
B1. Gasto No Etiquetado (sin incluir Amortización de la Deuda Pública)	6,216,105	4,036,830	4,034,542
B2. Gasto Etiquetado (sin incluir Amortización de la Deuda Pública)	-	-	-
<b>C. Remanentes del Ejercicio Anterior (C = C1 + C2)</b>	<b>-</b>	<b>-</b>	<b>-</b>
C1. Remanentes de Ingresos de Libre Disposición aplicados en el periodo	-	-	-
C2. Remanentes de Transferencias Federales Etiquetadas aplicados en el periodo	-	-	-
<b>I. Balance Presupuestario (I = A - B + C)</b>	<b>-</b>	<b>442,127</b>	<b>444,415</b>
<b>II. Balance Presupuestario sin Financiamiento Neto (II = I - A3)</b>	<b>-</b>	<b>442,127</b>	<b>444,415</b>
<b>III. Balance Presupuestario sin Financiamiento Neto y sin Remanentes del Ejercicio Anterior (III = II - C)</b>	<b>-</b>	<b>442,127</b>	<b>444,415</b>

Concepto	Aprobado	Devengado	Pagado
<b>E. Intereses, Comisiones y Gastos de la Deuda (E = E1 + E2)</b>	<b>-</b>	<b>-</b>	<b>-</b>
E1. Intereses, Comisiones y Gastos de la Deuda con Gasto No Etiquetado	-	-	-
E2. Intereses, Comisiones y Gastos de la Deuda con Gasto Etiquetado	-	-	-
<b>IV. Balance Primario (IV = III + E)</b>	<b>-</b>	<b>442,127</b>	<b>444,415</b>

Concepto	Estimado / Aprobado	Devengado	Recaudado / Pagado
<b>F. Financiamiento (F = F1 + F2)</b>	<b>-</b>	<b>-</b>	<b>-</b>
F1. Financiamiento con Fuente de Pago de Ingresos de Libre Disposición	-	-	-
F2. Financiamiento con Fuente de Pago de Transferencias Federales Etiquetadas	-	-	-
<b>G. Amortización de la Deuda (G = G1 + G2)</b>	<b>-</b>	<b>-</b>	<b>-</b>
G1. Amortización de la Deuda Pública con Gasto No Etiquetado	-	-	-
G2. Amortización de la Deuda Pública con Gasto Etiquetado	-	-	-
<b>A3. Financiamiento Neto (A3 = F - G)</b>	<b>-</b>	<b>-</b>	<b>-</b>

Concepto	Estimado / Aprobado	Devengado	Recaudado / Pagado
<b>A1. Ingresos de Libre Disposición</b>	<b>6,216,105</b>	<b>4,478,957</b>	<b>4,478,957</b>
A3.1 Financiamiento Neto con Fuente de Pago de Ingresos de Libre Disposición (A3.1 = F1 - G1)	-	-	-
F1. Financiamiento con Fuente de Pago de Ingresos de Libre Disposición	-	-	-
G1. Amortización de la Deuda Pública con Gasto No Etiquetado	-	-	-
<b>B1. Gasto No Etiquetado (sin incluir Amortización de la Deuda Pública)</b>	<b>6,216,105</b>	<b>4,036,830</b>	<b>4,034,542</b>
C1. Remanentes de Ingresos de Libre Disposición aplicados en el periodo	-	-	-
<b>V. Balance Presupuestario de Recursos Disponibles (V = A1 + A3.1 - B1 + C1)</b>	<b>-</b>	<b>442,127</b>	<b>444,415</b>
<b>VI. Balance Presupuestario de Recursos Disponibles sin Financiamiento Neto (VI = V - A3.1)</b>	<b>-</b>	<b>442,127</b>	<b>444,415</b>

Concepto	Estimado / Aprobado	Devengado	Recaudado / Pagado
<b>A2. Transferencias Federales Etiquetadas</b>	<b>-</b>	<b>-</b>	<b>-</b>
A3.2 Financiamiento Neto con Fuente de Pago de Transferencias Federales Etiquetadas (A3.2 = F2 - G2)	-	-	-
F2. Financiamiento con Fuente de Pago de Transferencias Federales Etiquetadas	-	-	-
G2. Amortización de la Deuda Pública con Gasto Etiquetado	-	-	-
<b>B2. Gasto Etiquetado (sin incluir Amortización de la Deuda Pública)</b>	<b>-</b>	<b>-</b>	<b>-</b>
C2. Remanentes de Transferencias Federales Etiquetadas aplicados en el periodo	-	-	-
<b>VII. Balance Presupuestario de Recursos Etiquetados (VII = A2 + A3.2 - B2 + C2)</b>	<b>-</b>	<b>-</b>	<b>-</b>
<b>VIII. Balance Presupuestario de Recursos Etiquetados sin Financiamiento Neto (VIII = VII - A3.2)</b>	<b>-</b>	<b>-</b>	<b>-</b>

Rubro de Ingresos	Ingreso					Diferencia (6 = 5 - 1)
	Estimado	Ampliaciones y Reducciones	Modificado	Devengado	Recaudado	
	(1)	(2)	(3 = 1 + 2)	(4)	(5)	
Impuestos	-	-	-	-	-	-
Cuotas y Aportaciones de Seguridad Social	-	-	-	-	-	-
Contribuciones de Mejoras	-	-	-	-	-	-
Derechos	-	-	-	-	-	-
Productos	-	-	-	-	-	-
Aprovechamientos	-	-	-	-	-	-
Ingresos por Venta de Bienes, Prestación de Servicios y Otros Ingresos	-	-	-	-	-	-
Participaciones, Aportaciones, Convenios, Incentivos Derivados de la Colaboración Fiscal y Fondos Distintos de Aportaciones	-	-	-	-	-	-
Transferencias, Asignaciones, Subsidios y Subvenciones, y Pensiones y Jubilaciones	6,216,105	361,918	6,578,023	4,478,957	4,478,957	(1,737,148)
Ingresos Derivados de Financiamientos	-	-	-	-	-	-
<b>Total</b>	<b>6,216,105</b>	<b>361,918</b>	<b>6,578,023</b>	<b>4,478,957</b>	<b>4,478,957</b>	<b>(1,737,148)</b>
<b>Ingresos excedentes</b>						

Estado Analítico de Ingresos Por Fuente de Financiamiento	Ingreso					Diferencia (6 = 5 - 1)
	Estimado	Ampliaciones y Reducciones	Modificado	Devengado	Recaudado	
	(1)	(2)	(3 = 1 + 2)	(4)	(5)	
<b>Ingresos del Poder Ejecutivo Federal o Estatal y de los Municipios</b>	-	-	-	-	-	-
Impuestos	-	-	-	-	-	-
Cuotas y Aportaciones de Seguridad Social	-	-	-	-	-	-
Contribuciones de Mejoras	-	-	-	-	-	-
Derechos	-	-	-	-	-	-
Productos <sup>1</sup>	-	-	-	-	-	-
Aprovechamientos <sup>2</sup>	-	-	-	-	-	-
Participaciones, Aportaciones, Convenios, Incentivos Derivados de la Colaboración Fiscal y Fondos Distintos de Aportaciones	-	-	-	-	-	-
Transferencias, Asignaciones, Subsidios y Subvenciones, y Pensiones y Jubilaciones	-	-	-	-	-	-
<b>Ingresos de los Entes Públicos de los Poderes Legislativo y Judicial, de los Órganos Autónomos y del Sector Paraestatal o Paramunicipal, así como de las Empresas Productivas del Estado</b>	<b>6,216,105</b>	<b>361,918</b>	<b>6,578,023</b>	<b>4,478,957</b>	<b>4,478,957</b>	<b>(1,737,148)</b>
Cuotas y Aportaciones de Seguridad Social	-	-	-	-	-	-
Productos <sup>1</sup>	-	-	-	-	-	-
Ingresos por Venta de Bienes, Prestación de Servicios y Otros Ingresos <sup>3</sup>	-	-	-	-	-	-
Transferencias, Asignaciones, Subsidios y Subvenciones, y Pensiones y Jubilaciones	6,216,105	361,918	6,578,023	4,478,957	4,478,957	(1,737,148)
<b>Ingresos Derivados de Financiamientos</b>	-	-	-	-	-	-
Ingresos Derivados de Financiamientos	-	-	-	-	-	-
<b>Total</b>	<b>6,216,105</b>	<b>361,918</b>	<b>6,578,023</b>	<b>4,478,957</b>	<b>4,478,957</b>	<b>(1,737,148)</b>
<b>Ingresos excedentes</b>						

<sup>1</sup> Incluye intereses que generan las cuentas bancarias de los entes públicos en productos.

<sup>2</sup> Incluye donativos en efectivo del Poder Ejecutivo, entre otros aprovechamientos.

<sup>3</sup> Se refiere a los ingresos propios obtenidos por los Poderes Legislativo y Judicial, los Órganos Autónomos y las entidades de la administración pública paraestatal y paramunicipal, por sus actividades diversas no inherentes a su operación que generan recursos y que no sean ingresos por venta de bienes o prestación de servicios, tales como donativos en efectivo, entre otros.

Concepto	Ingreso					Diferencia
	Estimado	Ampliaciones/ (Reducciones)	Modificado	Devengado	Recaudado	
<b>Ingresos de Libre Disposición</b>						
<i>Impuestos</i>	-	-	-	-	-	-
<i>Cuotas y Aportaciones de Seguridad Social</i>	-	-	-	-	-	-
<i>Contribuciones de Mejoras</i>	-	-	-	-	-	-
<i>Derechos</i>	-	-	-	-	-	-
<i>Productos</i>	-	-	-	-	-	-
<i>Aprovechamientos</i>	-	-	-	-	-	-
<i>Ingresos por Venta de Bienes y Prestación de Servicios</i>	-	-	-	-	-	-
<i>Participaciones</i>	-	-	-	-	-	-
Fondo General de Participaciones	-	-	-	-	-	-
Fondo de Fomento Municipal	-	-	-	-	-	-
Fondo de Fiscalización y Recaudación	-	-	-	-	-	-
Fondo de Compensación	-	-	-	-	-	-
Fondo de Extracción de Hidrocarburos	-	-	-	-	-	-
Impuesto Especial Sobre Producción y Servicios	-	-	-	-	-	-
0.136% de la Recaudación Federal Participable	-	-	-	-	-	-
3.17% Sobre Extracción de Petróleo	-	-	-	-	-	-
Gasolinas y Diésel	-	-	-	-	-	-
Fondo del Impuesto Sobre la Renta	-	-	-	-	-	-
Fondo de Estabilización de los Ingresos de las Ent. Fed.	-	-	-	-	-	-
<i>Incentivos Derivados de la Colaboración Fiscal</i>	-	-	-	-	-	-
Tenencia o Uso de Vehículos	-	-	-	-	-	-
Fondo de Compensación ISAN	-	-	-	-	-	-
Impuesto Sobre Automóviles Nuevos	-	-	-	-	-	-
Fondo de Compensación de Repecos-Intermedios	-	-	-	-	-	-
Otros Incentivos Económicos	-	-	-	-	-	-
<i>Transferencias y Asignaciones</i>	6,216,105	361,918	6,578,023	4,478,957	4,478,957	(1,737,148)
<i>Convenios</i>	-	-	-	-	-	-
Otros Convenios y Subsidios	-	-	-	-	-	-
<i>Otros Ingresos de Libre Disposición</i>	-	-	-	-	-	-
Participaciones en Ingresos Locales	-	-	-	-	-	-
Otros Ingresos de Libre Disposición	-	-	-	-	-	-
<b>Total de Ingresos de Libre Disposición</b>	<b>6,216,105</b>	<b>361,918</b>	<b>6,578,023</b>	<b>4,478,957</b>	<b>4,478,957</b>	<b>(1,737,148)</b>
<b>Ingresos Excedentes de Ingresos de Libre Disposición</b>						
<b>Transferencias Federales Etiquetadas</b>						
<i>Aportaciones</i>	-	-	-	-	-	-
Fondo de Aport. para la Nómina Educativa y Gto. Op.	-	-	-	-	-	-
Fondo de Aportaciones para los Servicios de Salud	-	-	-	-	-	-
Fondo de Aportaciones para la Infraestructura Social	-	-	-	-	-	-
Fondo de Aport. para el Fortalecimiento de los Municipios y de las Demarcaciones Territoriales del Distrito Federal	-	-	-	-	-	-
Fondo de Aportaciones Múltiples	-	-	-	-	-	-
Fondo de Aport. para la Educación Tec. y de Adultos	-	-	-	-	-	-
Fondo de Aportaciones para la Seguridad Pública de los Estados y del Distrito Federal	-	-	-	-	-	-
Fondo de Aportaciones para el Fortalecimiento de las Entidades Federativas	-	-	-	-	-	-
<i>Convenios</i>	-	-	-	-	-	-
Convenios de Protección Social en Salud	-	-	-	-	-	-
Convenios de Descentralización	-	-	-	-	-	-
Convenios de Reasignación	-	-	-	-	-	-
Otros Convenios y Subsidios	-	-	-	-	-	-
<i>Fondos Distintos de Aportaciones</i>	-	-	-	-	-	-
Fondo para Entidades Federativas y Municipios Productores de Hidrocarburos	-	-	-	-	-	-
Fondo Minero	-	-	-	-	-	-
<i>Transferencias, Asignaciones, Subsidios y Subvenciones, y Pensiones y Jubilaciones</i>	-	-	-	-	-	-
<i>Otras Transferencias Federales Etiquetadas</i>	-	-	-	-	-	-
<b>Total de Transferencias Federales Etiquetadas</b>	<b>-</b>	<b>-</b>	<b>-</b>	<b>-</b>	<b>-</b>	<b>-</b>
<b>Ingresos Derivados de Financiamientos</b>						
<i>Ingresos Derivados de Financiamientos</i>	-	-	-	-	-	-
<b>Total de Ingresos</b>	<b>6,216,105</b>	<b>361,918</b>	<b>6,578,023</b>	<b>4,478,957</b>	<b>4,478,957</b>	<b>(1,737,148)</b>
<b>Datos Informativos</b>						
1. Ingresos Derivados de Financiamientos con Fuente de Pago de Ingresos de Libre Disposición	-	-	-	-	-	-
2. Ingresos Derivados de Financiamientos con Fuente de Pago de Transferencias Federales Etiquetadas	-	-	-	-	-	-
3. Ingresos Derivados de Financiamientos	-	-	-	-	-	-

Concepto	Egresos					Subejercicio 6 = ( 3 - 4 )
	Aprobado	Ampliaciones/ (Reducciones)	Modificado	Devengado	Pagado	
	1	2	3 = ( 1 + 2 )	4	5	
<b>Servicios Personales</b>	<b>2,939,681</b>	-	<b>2,939,681</b>	<b>1,781,877</b>	<b>1,781,877</b>	<b>1,157,804</b>
Remuneraciones al Personal de Carácter Permanente	495,000	-	495,000	371,250	371,250	123,750
Remuneraciones al Personal de Carácter Transitorio	-	-	-	-	-	-
Remuneraciones Adicionales y Especiales	2,036,326	-	2,036,326	1,210,688	1,210,688	825,638
Seguridad Social	232,061	-	232,061	67,764	67,764	164,297
Otras Prestaciones Sociales y Económicas	176,294	-	176,294	132,175	132,175	44,119
Previsiones	-	-	-	-	-	-
Pago de Estímulos a Servidores Públicos	-	-	-	-	-	-
<b>Materiales y Suministros</b>	<b>265,041</b>	-	<b>265,041</b>	<b>205,372</b>	<b>205,372</b>	<b>59,669</b>
Materiales de Admón, Emisión de Doctos. y Artículos Oficiales	96,664	(1,533)	95,131	83,970	83,970	11,161
Alimentos y Utensilios	14,113	1,533	15,646	15,479	15,479	167
Materias Primas y Materiales de Producción y Comercialización	-	-	-	-	-	-
Materiales y Artículos de Construcción y de Reparación	3,878	-	3,878	744	744	3,134
Productos Químicos, Farmacéuticos y de Laboratorio	18,000	-	18,000	-	-	18,000
Combustibles, Lubricantes y Aditivos	85,008	-	85,008	64,250	64,250	20,758
Vestuario, Blancos, Prendas de Protección y Artículos Deportivos	15,000	133	15,133	15,133	15,133	-
Materiales y Suministros Para Seguridad	-	-	-	-	-	-
Herramientas, Refacciones y Accesorios Menores	32,378	(133)	32,245	25,796	25,796	6,449
<b>Servicios Generales</b>	<b>646,925</b>	<b>281,918</b>	<b>928,843</b>	<b>610,074</b>	<b>607,786</b>	<b>318,769</b>
Servicios Básicos	65,000	-	65,000	26,906	26,906	38,094
Servicios de Arrendamiento	275,806	-	275,806	209,042	209,042	66,764
Servicios Profesionales, Científicos, Técnicos y Otros Servicios	114,598	281,918	396,516	255,780	255,780	140,736
Servicios Financieros, Bancarios y Comerciales	43,249	-	43,249	29,959	29,959	13,290
Servicios de Instalación, Reparación, Mantto. y Conservación	56,672	-	56,672	33,800	33,800	22,872
Servicios de Comunicación Social y Publicidad	-	-	-	-	-	-
Servicios de Traslado y Viáticos	43,000	-	43,000	30,138	30,138	12,862
Servicios Oficiales	48,600	-	48,600	24,449	22,161	24,151
Otros Servicios Generales	-	-	-	-	-	-
<b>Transferencias, Asignaciones, Subsidios y Otras Ayudas</b>	<b>2,314,458</b>	<b>80,000</b>	<b>2,394,458</b>	<b>1,439,507</b>	<b>1,439,507</b>	<b>954,951</b>
Transferencias Internas y Asignaciones al Sector Público	-	-	-	-	-	-
Transferencias al Resto del Sector Público	-	-	-	-	-	-
Subsidios y Subvenciones	-	-	-	-	-	-
Ayudas Sociales	-	-	-	-	-	-
Pensiones y Jubilaciones	2,314,458	80,000	2,394,458	1,439,507	1,439,507	954,951
Transferencias a Fideicomisos, Mandatos y Otros Análogos	-	-	-	-	-	-
Transferencias a la Seguridad Social	-	-	-	-	-	-
Donativos	-	-	-	-	-	-
Transferencias al Exterior	-	-	-	-	-	-
<b>Bienes Muebles, Inmuebles e Intangibles</b>	<b>50,000</b>	-	<b>50,000</b>	-	-	<b>50,000</b>
Mobiliario y Equipo de Administración	50,000	-	50,000	-	-	50,000
Mobiliario y Equipo Educativo y Recreativo	-	-	-	-	-	-
Equipo e Instrumental Médico y de Laboratorio	-	-	-	-	-	-
Vehículos y Equipo de Transporte	-	-	-	-	-	-
Equipo de Defensa y Seguridad	-	-	-	-	-	-
Maquinaria, Otros Equipos y Herramientas	-	-	-	-	-	-
Activos Biológicos	-	-	-	-	-	-
Bienes Inmuebles	-	-	-	-	-	-
Activos Intangibles	-	-	-	-	-	-
<b>Inversión Pública</b>	-	-	-	-	-	-
Obra Pública en Bienes de Dominio Público	-	-	-	-	-	-
Obra Pública en Bienes Propios	-	-	-	-	-	-
Proyectos Productivos y Acciones de Fomento	-	-	-	-	-	-
<b>Inversiones Financieras y Otras Provisiones</b>	-	-	-	-	-	-
Inversiones Para el Fomento de Actividades Productivas	-	-	-	-	-	-
Acciones y Participaciones de Capital	-	-	-	-	-	-
Compra de Títulos y Valores	-	-	-	-	-	-
Concesión de Préstamos	-	-	-	-	-	-
Inversiones en Fideicomisos, Mandatos y Otros Análogos	-	-	-	-	-	-
Otras Inversiones Financieras	-	-	-	-	-	-
Provisiones para Contingencias y Otras Erogaciones Especiales	-	-	-	-	-	-
<b>Participaciones y Aportaciones</b>	-	-	-	-	-	-
Participaciones	-	-	-	-	-	-
Aportaciones	-	-	-	-	-	-
Convenios	-	-	-	-	-	-
<b>Deuda Pública</b>	-	-	-	-	-	-
Amortización de la Deuda Pública	-	-	-	-	-	-
Intereses de la Deuda Pública	-	-	-	-	-	-
Comisiones de la Deuda Pública	-	-	-	-	-	-
Gastos de la Deuda Pública	-	-	-	-	-	-
Costo por Coberturas	-	-	-	-	-	-
Apoyos Financieros	-	-	-	-	-	-
Adeudos de Ejercicios Fiscales Anteriores (Adefas)	-	-	-	-	-	-
<b>Total del Gasto</b>	<b>6,216,105</b>	<b>361,918</b>	<b>6,578,023</b>	<b>4,036,830</b>	<b>4,034,542</b>	<b>2,541,193</b>

Concepto	Egresos					Subejercicio
	Aprobado	Ampliaciones / (Reducciones)	Modificado	Devengado	Pagado	
<b>Gasto No Etiquetado</b>	<b>6,216,105</b>	<b>361,918</b>	<b>6,578,023</b>	<b>4,036,830</b>	<b>4,034,542</b>	<b>2,541,193</b>
<b>Servicios Personales</b>	<b>2,939,681</b>	-	<b>2,939,681</b>	<b>1,781,877</b>	<b>1,781,877</b>	<b>1,157,804</b>
Remuneraciones al Personal de Carácter Permanente	495,000	-	495,000	371,250	371,250	123,750
Remuneraciones al Personal de Carácter Transitorio	-	-	-	-	-	-
Remuneraciones Adicionales y Especiales	2,036,326	-	2,036,326	1,210,688	1,210,688	825,638
Seguridad Social	232,061	-	232,061	67,764	67,764	164,297
Otras Prestaciones Sociales y Económicas	176,294	-	176,294	132,175	132,175	44,119
Previsiones	-	-	-	-	-	-
Pago de Estímulos a Servidores Públicos	-	-	-	-	-	-
<b>Materiales y Suministros</b>	<b>265,041</b>	-	<b>265,041</b>	<b>205,372</b>	<b>205,372</b>	<b>59,669</b>
Materiales de Admón., Emisión de Doctos. y Art. Oficiales	96,664	(1,533)	95,131	83,970	83,970	11,161
Alimentos y Utensilios	14,113	1,533	15,646	15,479	15,479	167
Materias Primas y Materiales de Prod. y Comercialización	-	-	-	-	-	-
Materiales y Artículos de Construcción y de Reparación	3,878	-	3,878	744	744	3,134
Productos Químicos, Farmacéuticos y de Laboratorio	18,000	-	18,000	-	-	18,000
Combustibles, Lubricantes y Aditivos	85,008	-	85,008	64,250	64,250	20,758
Vestuario, Blancos, Prendas de Protección y Art. Deportivos	15,000	133	15,133	15,133	15,133	-
Materiales y Suministros Para Seguridad	-	-	-	-	-	-
Herramientas, Refacciones y Accesorios Menores	32,378	(133)	32,245	25,796	25,796	6,449
<b>Servicios Generales</b>	<b>646,925</b>	<b>281,918</b>	<b>928,843</b>	<b>610,074</b>	<b>607,786</b>	<b>318,769</b>
Servicios Básicos	65,000	-	65,000	26,906	26,906	38,094
Servicios de Arrendamiento	275,806	-	275,806	209,042	209,042	66,764
Servicios Profesionales, Científicos, Técnicos y Otros Serv.	114,598	281,918	396,516	255,780	255,780	140,736
Servicios Financieros, Bancarios y Comerciales	43,249	-	43,249	29,959	29,959	13,290
Servicios de Instalación, Reparación, Mantto. y Conservación	56,672	-	56,672	33,800	33,800	22,872
Servicios de Comunicación Social y Publicidad	-	-	-	-	-	-
Servicios de Traslado y Viáticos	43,000	-	43,000	30,138	30,138	12,862
Servicios Oficiales	48,600	-	48,600	24,449	22,161	24,151
Otros Servicios Generales	-	-	-	-	-	-
<b>Transferencias, Asignaciones, Subsidios y Otras Ayudas</b>	<b>2,314,458</b>	<b>80,000</b>	<b>2,394,458</b>	<b>1,439,507</b>	<b>1,439,507</b>	<b>954,951</b>
Transferencias Internas y Asignaciones al Sector Público	-	-	-	-	-	-
Transferencias al Resto del Sector Público	-	-	-	-	-	-
Subsidios y Subvenciones	-	-	-	-	-	-
Ayudas Sociales	-	-	-	-	-	-
Pensiones y Jubilaciones	2,314,458	80,000	2,394,458	1,439,507	1,439,507	954,951
Transferencias a Fideicomisos, Mandatos y Otros Análogos	-	-	-	-	-	-
Transferencias a la Seguridad Social	-	-	-	-	-	-
Donativos	-	-	-	-	-	-
Transferencias al Exterior	-	-	-	-	-	-
<b>Bienes Muebles, Inmuebles e Intangibles</b>	<b>50,000</b>	-	<b>50,000</b>	-	-	<b>50,000</b>
Mobiliario y Equipo de Administración	50,000	-	50,000	-	-	50,000
Mobiliario y Equipo Educativo y Recreativo	-	-	-	-	-	-
Equipo e Instrumental Médico y de Laboratorio	-	-	-	-	-	-
Vehículos y Equipo de Transporte	-	-	-	-	-	-
Equipo de Defensa y Seguridad	-	-	-	-	-	-
Maquinaria, Otros Equipos y Herramientas	-	-	-	-	-	-
Activos Biológicos	-	-	-	-	-	-
Bienes Inmuebles	-	-	-	-	-	-
Activos Intangibles	-	-	-	-	-	-
<b>Inversión Pública</b>	-	-	-	-	-	-
Obra Pública en Bienes de Dominio Público	-	-	-	-	-	-
Obra Pública en Bienes Propios	-	-	-	-	-	-
Proyectos Productivos y Acciones de Fomento	-	-	-	-	-	-
<b>Inversiones Financieras y Otras Provisiones</b>	-	-	-	-	-	-
Inversiones Para el Fomento de Actividades Productivas	-	-	-	-	-	-
Acciones y Participaciones de Capital	-	-	-	-	-	-
Compra de Títulos y Valores	-	-	-	-	-	-
Concesión de Préstamos	-	-	-	-	-	-
Inversiones en Fideicomisos, Mandatos y Otros Análogos	-	-	-	-	-	-
Fideicomiso de Desastres Naturales (Informativo)	-	-	-	-	-	-
Otras Inversiones Financieras	-	-	-	-	-	-
Provisiones para Contingencias y Otras Erogaciones Especiales	-	-	-	-	-	-
<b>Participaciones y Aportaciones</b>	-	-	-	-	-	-
Participaciones	-	-	-	-	-	-
Aportaciones	-	-	-	-	-	-
Convenios	-	-	-	-	-	-
<b>Deuda Pública</b>	-	-	-	-	-	-
Amortización de la Deuda Pública	-	-	-	-	-	-
Intereses de la Deuda Pública	-	-	-	-	-	-
Comisiones de la Deuda Pública	-	-	-	-	-	-
Gastos de la Deuda Pública	-	-	-	-	-	-
Costo por Coberturas	-	-	-	-	-	-
Apoyos Financieros	-	-	-	-	-	-
Adeudos de Ejercicios Fiscales Anteriores (Adefas)	-	-	-	-	-	-



Concepto	Egresos					Subejercicio
	Aprobado	Ampliaciones / (Reducciones)	Modificado	Devengado	Pagado	
<b>Gasto Etiquetado</b>	-	-	-	-	-	-
<b>Servicios Personales</b>	-	-	-	-	-	-
Remuneraciones al Personal de Carácter Permanente	-	-	-	-	-	-
Remuneraciones al Personal de Carácter Transitorio	-	-	-	-	-	-
Remuneraciones Adicionales y Especiales	-	-	-	-	-	-
Seguridad Social	-	-	-	-	-	-
Otras Prestaciones Sociales y Económicas	-	-	-	-	-	-
Previsiones	-	-	-	-	-	-
Pago de Estímulos a Servidores Públicos	-	-	-	-	-	-
<b>Materiales y Suministros</b>	-	-	-	-	-	-
Materiales de Admón., Emisión de Doctos. y Art. Oficiales	-	-	-	-	-	-
Alimentos y Utensilios	-	-	-	-	-	-
Materias Primas y Materiales de Prod. y Comercialización	-	-	-	-	-	-
Materiales y Artículos de Construcción y de Reparación	-	-	-	-	-	-
Productos Químicos, Farmacéuticos y de Laboratorio	-	-	-	-	-	-
Combustibles, Lubricantes y Aditivos	-	-	-	-	-	-
Vestuario, Blancos, Prendas de Protección y Art. Deportivos	-	-	-	-	-	-
Materiales y Suministros Para Seguridad	-	-	-	-	-	-
Herramientas, Refacciones y Accesorios Menores	-	-	-	-	-	-
<b>Servicios Generales</b>	-	-	-	-	-	-
Servicios Básicos	-	-	-	-	-	-
Servicios de Arrendamiento	-	-	-	-	-	-
Servicios Profesionales, Científicos, Técnicos y Otros Serv.	-	-	-	-	-	-
Servicios Financieros, Bancarios y Comerciales	-	-	-	-	-	-
Servicios de Instalación, Reparación, Mantto. y Conservación	-	-	-	-	-	-
Servicios de Comunicación Social y Publicidad	-	-	-	-	-	-
Servicios de Traslado y Viáticos	-	-	-	-	-	-
Servicios Oficiales	-	-	-	-	-	-
Otros Servicios Generales	-	-	-	-	-	-
<b>Transferencias, Asignaciones, Subsidios y Otras Ayudas</b>	-	-	-	-	-	-
Transferencias Internas y Asignaciones al Sector Público	-	-	-	-	-	-
Transferencias al Resto del Sector Público	-	-	-	-	-	-
Subsidios y Subvenciones	-	-	-	-	-	-
Ayudas Sociales	-	-	-	-	-	-
Pensiones y Jubilaciones	-	-	-	-	-	-
Transferencias a Fideicomisos, Mandatos y Otros Análogos	-	-	-	-	-	-
Transferencias a la Seguridad Social	-	-	-	-	-	-
Donativos	-	-	-	-	-	-
Transferencias al Exterior	-	-	-	-	-	-
<b>Bienes Muebles, Inmuebles e Intangibles</b>	-	-	-	-	-	-
Mobiliario y Equipo de Administración	-	-	-	-	-	-
Mobiliario y Equipo Educativo y Recreativo	-	-	-	-	-	-
Equipo e Instrumental Médico y de Laboratorio	-	-	-	-	-	-
Vehículos y Equipo de Transporte	-	-	-	-	-	-
Equipo de Defensa y Seguridad	-	-	-	-	-	-
Maquinaria, Otros Equipos y Herramientas	-	-	-	-	-	-
Activos Biológicos	-	-	-	-	-	-
Bienes Inmuebles	-	-	-	-	-	-
Activos Intangibles	-	-	-	-	-	-
<b>Inversión Pública</b>	-	-	-	-	-	-
Obra Pública en Bienes de Dominio Público	-	-	-	-	-	-
Obra Pública en Bienes Propios	-	-	-	-	-	-
Proyectos Productivos y Acciones de Fomento	-	-	-	-	-	-
<b>Inversiones Financieras y Otras Provisiones</b>	-	-	-	-	-	-
Inversiones Para el Fomento de Actividades Productivas	-	-	-	-	-	-
Acciones y Participaciones de Capital	-	-	-	-	-	-
Compra de Títulos y Valores	-	-	-	-	-	-
Concesión de Préstamos	-	-	-	-	-	-
Inversiones en Fideicomisos, Mandatos y Otros Análogos	-	-	-	-	-	-
Fideicomiso de Desastres Naturales (Informativo)	-	-	-	-	-	-
Otras Inversiones Financieras	-	-	-	-	-	-
Provisiones para Contingencias y Otras Erogaciones Especiales	-	-	-	-	-	-
<b>Participaciones y Aportaciones</b>	-	-	-	-	-	-
Participaciones	-	-	-	-	-	-
Aportaciones	-	-	-	-	-	-
Convenios	-	-	-	-	-	-
<b>Deuda Pública</b>	-	-	-	-	-	-
Amortización de la Deuda Pública	-	-	-	-	-	-
Intereses de la Deuda Pública	-	-	-	-	-	-
Comisiones de la Deuda Pública	-	-	-	-	-	-
Gastos de la Deuda Pública	-	-	-	-	-	-
Costo por Coberturas	-	-	-	-	-	-
Apoyos Financieros	-	-	-	-	-	-
Adeudos de Ejercicios Fiscales Anteriores (Adefas)	-	-	-	-	-	-
<b>Total de Egresos</b>	<b>6,216,105</b>	<b>361,918</b>	<b>6,578,023</b>	<b>4,036,830</b>	<b>4,034,542</b>	<b>2,541,193</b>

Tercer Informe de Cuenta Pública  
Comisión Estatal de Arbitraje Médico  
Estado Analítico del Ejercicio del Presupuesto de Egresos  
Clasificación Administrativa  
Del 1 de enero al 30 de septiembre de 2023  
(Cifras en Pesos)

Concepto	Egresos					Subejercicio
	Aprobado	Ampliaciones/ (Reducciones)	Modificado	Devengado	Pagado	
	1	2	3 = (1 + 2)	4	5	
Jefatura de la Oficina de la Gobernatura del Estado	-	-	-	-	-	-
Secretaría de Gobierno	-	-	-	-	-	-
Secretaría de Hacienda	-	-	-	-	-	-
Secretaría de Desarrollo Económico y del Trabajo	-	-	-	-	-	-
Secretaría de Desarrollo Agropecuario	-	-	-	-	-	-
Secretaría de Obras Públicas	-	-	-	-	-	-
Secretaría de Educación	-	-	-	-	-	-
Secretaría de Salud	-	-	-	-	-	-
Secretaría de Administración	-	-	-	-	-	-
Secretaría de la Contraloría	-	-	-	-	-	-
Secretaría de Turismo y Cultura	-	-	-	-	-	-
Secretaría de Desarrollo Social	-	-	-	-	-	-
Secretaría de Desarrollo Sustentable	-	-	-	-	-	-
Secretaría de Movilidad y Transporte	-	-	-	-	-	-
Comisión Estatal de Seguridad Pública	-	-	-	-	-	-
Consejería Jurídica	-	-	-	-	-	-
Gastos Institucionales	-	-	-	-	-	-
<b>Total del Gasto</b>	-	-	-	-	-	-

Comisión Estatal de Arbitraje Médico  
Estado Analítico del Ejercicio del Presupuesto de Egresos  
Clasificación Administrativa  
Del 1 de enero al 30 de septiembre de 2023

Concepto	Egresos					Subejercicio
	Aprobado	Ampliaciones/ (Reducciones)	Modificado	Devengado	Pagado	
	1	2	3 = (1 + 2)	4	5	
Poder Ejecutivo	-	-	-	-	-	-
Poder Legislativo	-	-	-	-	-	-
Poder Judicial	-	-	-	-	-	-
Organismos Autónomos	-	-	-	-	-	-
Poder Ejecutivo de los Municipios	-	-	-	-	-	-
<b>Total del Gasto</b>	-	-	-	-	-	-

Sector Paraestatal del Gobierno del Estado de Morelos  
Estado Analítico del Ejercicio del Presupuesto de Egresos  
Clasificación Administrativa  
Del 1 de enero al 30 de septiembre de 2023

Concepto	Egresos					Subejercicio
	Aprobado	Ampliaciones/ (Reducciones)	Modificado	Devengado	Pagado	
	1	2	3 = (1 + 2)	4	5	
Entidades Paraestatales y Fideicomisos No Empresariales y No Financieros	6,216,105	361,918	6,578,023	4,036,830	4,034,542	2,541,193
Instituciones Públicas de la Seguridad Social	-	-	-	-	-	-
Entidades Paraestatales Empresariales No Financieras con Participación Estatal Mayoritaria	-	-	-	-	-	-
Fideicomisos Empresariales No Financieros con Participación Estatal Mayoritaria	-	-	-	-	-	-
Entidades Paraestatales Empresariales Financieras Monetarias con Participación Estatal Mayoritaria	-	-	-	-	-	-
Entidades Paraestatales Empresariales Financieras No Monetarias con Participación Estatal Mayoritaria	-	-	-	-	-	-
Fideicomisos Financieros Públicos con Participación Estatal Mayoritaria	-	-	-	-	-	-
<b>Total del Gasto</b>	<b>6,216,105</b>	<b>361,918</b>	<b>6,578,023</b>	<b>4,036,830</b>	<b>4,034,542</b>	<b>2,541,193</b>

Concepto	Egresos					Subejercicio
	Aprobado	Ampliaciones/ (Reducciones)	Modificado	Devengado	Pagado	
<b>Gasto No Etiquetado</b>	<b>6,216,105</b>	<b>361,918</b>	<b>6,578,023</b>	<b>4,036,830</b>	<b>4,034,542</b>	<b>2,541,193</b>
Jefatura de la Oficina de la Gubernatura del Estado	-	-	-	-	-	-
Secretaría de Gobierno	-	-	-	-	-	-
Secretaría de Hacienda	-	-	-	-	-	-
Secretaría de Desarrollo Económico y del Trabajo	-	-	-	-	-	-
Secretaría de Desarrollo Agropecuario	-	-	-	-	-	-
Secretaría de Obras Públicas	-	-	-	-	-	-
Secretaría de Educación	-	-	-	-	-	-
Secretaría de Salud	-	-	-	-	-	-
Secretaría de Administración	-	-	-	-	-	-
Secretaría de la Contratoría	-	-	-	-	-	-
Secretaría de Turismo y Cultura	-	-	-	-	-	-
Secretaría de Desarrollo Social	-	-	-	-	-	-
Secretaría de Desarrollo Sustentable	-	-	-	-	-	-
Secretaría de Movilidad y Transporte	-	-	-	-	-	-
Comisión Estatal de Seguridad Pública	-	-	-	-	-	-
Consejería Jurídica	-	-	-	-	-	-
Gastos Institucionales	-	-	-	-	-	-
Poder Legislativo	-	-	-	-	-	-
Poder Judicial	-	-	-	-	-	-
Organismos Autónomos	-	-	-	-	-	-
Entidades Paraestatales y Fideicomisos No Empresariales y No Financieros	6,216,105	361,918	6,578,023	4,036,830	4,034,542	2,541,193
Entidades Paraestatales Empresariales No Financieras con Participación Estatal Mayoritaria	-	-	-	-	-	-
Poder Ejecutivo de los Municipios	-	-	-	-	-	-
<b>Gasto Etiquetado</b>	<b>-</b>	<b>-</b>	<b>-</b>	<b>-</b>	<b>-</b>	<b>-</b>
Jefatura de la Oficina de la Gubernatura del Estado	-	-	-	-	-	-
Secretaría de Gobierno	-	-	-	-	-	-
Secretaría de Hacienda	-	-	-	-	-	-
Secretaría de Desarrollo Económico y del Trabajo	-	-	-	-	-	-
Secretaría de Desarrollo Agropecuario	-	-	-	-	-	-
Secretaría de Obras Públicas	-	-	-	-	-	-
Secretaría de Educación	-	-	-	-	-	-
Secretaría de Salud	-	-	-	-	-	-
Secretaría de Administración	-	-	-	-	-	-
Secretaría de la Contratoría	-	-	-	-	-	-
Secretaría de Turismo y Cultura	-	-	-	-	-	-
Secretaría de Desarrollo Social	-	-	-	-	-	-
Secretaría de Desarrollo Sustentable	-	-	-	-	-	-
Secretaría de Movilidad y Transporte	-	-	-	-	-	-
Comisión Estatal de Seguridad Pública	-	-	-	-	-	-
Consejería Jurídica	-	-	-	-	-	-
Gastos Institucionales	-	-	-	-	-	-
Poder Legislativo	-	-	-	-	-	-
Poder Judicial	-	-	-	-	-	-
Organismos Autónomos	-	-	-	-	-	-
Entidades Paraestatales y Fideicomisos No Empresariales y No Financieros	-	-	-	-	-	-
Entidades Paraestatales Empresariales No Financieras con Participación Estatal Mayoritaria	-	-	-	-	-	-
Poder Ejecutivo de los Municipios	-	-	-	-	-	-
<b>Total de Egresos</b>	<b>6,216,105</b>	<b>361,918</b>	<b>6,578,023</b>	<b>4,036,830</b>	<b>4,034,542</b>	<b>2,541,193</b>

Concepto	Egresos					Subejercicio
	Aprobado	Ampliaciones/ (Reducciones)	Modificado	Devengado	Pagado	
	1	2	3 = (1 + 2)	4	5	
<b>Gobierno</b>	-	-	-	-	-	-
Legislación	-	-	-	-	-	-
Justicia	-	-	-	-	-	-
Coordinación de la Política de Gobierno	-	-	-	-	-	-
Relaciones Exteriores	-	-	-	-	-	-
Asuntos Financieros y Hacendarios	-	-	-	-	-	-
Seguridad Nacional	-	-	-	-	-	-
Asuntos de Orden Público y de Seguridad Interior	-	-	-	-	-	-
Otros Servicios Generales	-	-	-	-	-	-
<b>Desarrollo Social</b>	6,216,105	361,918	6,578,023	4,036,830	4,034,542	2,541,193
Protección Ambiental	-	-	-	-	-	-
Vivienda y Servicios a la Comunidad	-	-	-	-	-	-
Salud	6,216,105	361,918	6,578,023	4,036,830	4,034,542	2,541,193
Recreación, Cultura y Otras Manifestaciones Sociales	-	-	-	-	-	-
Educación	-	-	-	-	-	-
Protección Social	-	-	-	-	-	-
Otros Asuntos Sociales	-	-	-	-	-	-
<b>Desarrollo Económico</b>	-	-	-	-	-	-
Asuntos Económicos, Comerciales y Laborales en General	-	-	-	-	-	-
Agropecuaria, Silvicultura, Pesca y Caza	-	-	-	-	-	-
Combustibles y Energía	-	-	-	-	-	-
Minería, Manufacturas y Construcción	-	-	-	-	-	-
Transporte	-	-	-	-	-	-
Comunicaciones	-	-	-	-	-	-
Turismo	-	-	-	-	-	-
Ciencia, Tecnología e Innovación	-	-	-	-	-	-
Otras Industrias y Otros Asuntos Económicos	-	-	-	-	-	-
<b>Otras no Clasificadas en Funciones Anteriores</b>	-	-	-	-	-	-
Transacciones de la Deuda Pública / Costo Financiero de la Deuda	-	-	-	-	-	-
Transferencias, Participaciones y Aportaciones entre Diferentes Niveles y Ordenes de Gobierno	-	-	-	-	-	-
Saneamiento del Sistema Financiero	-	-	-	-	-	-
Adeudos de Ejercicios Fiscales Anteriores	-	-	-	-	-	-
<b>Total del Gasto</b>	<b>6,216,105</b>	<b>361,918</b>	<b>6,578,023</b>	<b>4,036,830</b>	<b>4,034,542</b>	<b>2,541,193</b>

Concepto	Egresos					Subejercicio
	Aprobado	Ampliaciones/ (Reducciones)	Modificado	Devengado	Pagado	
<b>Gasto No Etiquetado</b>	<b>6,216,105</b>	<b>361,918</b>	<b>6,578,023</b>	<b>4,036,830</b>	<b>4,034,542</b>	<b>2,541,193</b>
<i><b>Gobierno</b></i>	-	-	-	-	-	-
Legislación	-	-	-	-	-	-
Justicia	-	-	-	-	-	-
Coordinación de la Política de Gobierno	-	-	-	-	-	-
Relaciones Exteriores	-	-	-	-	-	-
Asuntos Financieros y Hacendarios	-	-	-	-	-	-
Seguridad Nacional	-	-	-	-	-	-
Asuntos de Orden Público y de Seguridad Interior	-	-	-	-	-	-
Otros Servicios Generales	-	-	-	-	-	-
<i><b>Desarrollo Social</b></i>	<b>6,216,105</b>	<b>361,918</b>	<b>6,578,023</b>	<b>4,036,830</b>	<b>4,034,542</b>	<b>2,541,193</b>
Protección Ambiental	-	-	-	-	-	-
Vivienda y Servicios a la Comunidad	-	-	-	-	-	-
Salud	6,216,105	361,918	6,578,023	4,036,830	4,034,542	2,541,193
Recreación, Cultura y Otras Manifestaciones Sociales	-	-	-	-	-	-
Educación	-	-	-	-	-	-
Protección Social	-	-	-	-	-	-
Otros Asuntos Sociales	-	-	-	-	-	-
<i><b>Desarrollo Económico</b></i>	-	-	-	-	-	-
Asuntos Económicos, Comerciales y Laborales en Gral.	-	-	-	-	-	-
Agropecuaria, Silvicultura, Pesca y Caza	-	-	-	-	-	-
Combustibles y Energía	-	-	-	-	-	-
Minería, Manufacturas y Construcción	-	-	-	-	-	-
Transporte	-	-	-	-	-	-
Comunicaciones	-	-	-	-	-	-
Turismo	-	-	-	-	-	-
Ciencia, Tecnología e Innovación	-	-	-	-	-	-
Otras Industrias y Otros Asuntos Económicos	-	-	-	-	-	-
<i><b>Otras no Clasificadas en Funciones Anteriores</b></i>	-	-	-	-	-	-
Transacciones de la Deuda Pública / Costo Financiero de la Deuda	-	-	-	-	-	-
Transferencias, Participaciones y Aportaciones entre Diferentes Niveles y Ordenes de Gobierno	-	-	-	-	-	-
Saneamiento del Sistema Financiero	-	-	-	-	-	-
Adeudos de Ejercicios Fiscales Anteriores	-	-	-	-	-	-
<b>Gasto Etiquetado</b>	-	-	-	-	-	-
<i><b>Gobierno</b></i>	-	-	-	-	-	-
Legislación	-	-	-	-	-	-
Justicia	-	-	-	-	-	-
Coordinación de la Política de Gobierno	-	-	-	-	-	-
Relaciones Exteriores	-	-	-	-	-	-
Asuntos Financieros y Hacendarios	-	-	-	-	-	-
Seguridad Nacional	-	-	-	-	-	-
Asuntos de Orden Público y de Seguridad Interior	-	-	-	-	-	-
Otros Servicios Generales	-	-	-	-	-	-
<i><b>Desarrollo Social</b></i>	-	-	-	-	-	-
Protección Ambiental	-	-	-	-	-	-
Vivienda y Servicios a la Comunidad	-	-	-	-	-	-
Salud	-	-	-	-	-	-
Recreación, Cultura y Otras Manifestaciones Sociales	-	-	-	-	-	-
Educación	-	-	-	-	-	-
Protección Social	-	-	-	-	-	-
Otros Asuntos Sociales	-	-	-	-	-	-
<i><b>Desarrollo Económico</b></i>	-	-	-	-	-	-
Asuntos Económicos, Comerciales y Laborales en Gral.	-	-	-	-	-	-
Agropecuaria, Silvicultura, Pesca y Caza	-	-	-	-	-	-
Combustibles y Energía	-	-	-	-	-	-
Minería, Manufacturas y Construcción	-	-	-	-	-	-
Transporte	-	-	-	-	-	-
Comunicaciones	-	-	-	-	-	-
Turismo	-	-	-	-	-	-
Ciencia, Tecnología e Innovación	-	-	-	-	-	-
Otras Industrias y Otros Asuntos Económicos	-	-	-	-	-	-
<i><b>Otras no Clasificadas en Funciones Anteriores</b></i>	-	-	-	-	-	-
Transacciones de la Deuda Pública / Costo Financiero de la Deuda	-	-	-	-	-	-
Transferencias, Participaciones y Aportaciones entre Diferentes Niveles y Ordenes de Gobierno	-	-	-	-	-	-
Saneamiento del Sistema Financiero	-	-	-	-	-	-
Adeudos de Ejercicios Fiscales Anteriores	-	-	-	-	-	-
<b>Total del Egresos</b>	<b>6,216,105</b>	<b>361,918</b>	<b>6,578,023</b>	<b>4,036,830</b>	<b>4,034,542</b>	<b>2,541,193</b>

Concepto	Egresos					Subejercicio
	Aprobado	Ampliaciones/ (Reducciones)	Modificado	Devengado	Pagado	
<b>Gasto No Etiquetado</b>	2,939,681	-	2,939,681	1,781,877	1,781,877	1,157,804
<i>Personal Administrativo y de Servicio Público</i>	2,939,681	-	2,939,681	1,781,877	1,781,877	1,157,804
<i>Magisterio</i>	-	-	-	-	-	-
<i>Servicios de Salud</i>	-	-	-	-	-	-
Personal Administrativo	-	-	-	-	-	-
Personal Médico, Paramédico y afín	-	-	-	-	-	-
<i>Seguridad Pública</i>	-	-	-	-	-	-
<i>Gastos Asociados a la Implementación de Nuevas Leyes Fed. o Reformas a las Mismas</i>	-	-	-	-	-	-
Nombre del Programa o Ley 1	-	-	-	-	-	-
Nombre del Programa o Ley 2	-	-	-	-	-	-
<i>Sentencias Laborales Definitivas</i>	-	-	-	-	-	-
<b>Gasto Etiquetado</b>	-	-	-	-	-	-
<i>Personal Administrativo y de Servicio Público</i>	-	-	-	-	-	-
<i>Magisterio</i>	-	-	-	-	-	-
<i>Servicios de Salud</i>	-	-	-	-	-	-
Personal Administrativo	-	-	-	-	-	-
Personal Médico, Paramédico y afín	-	-	-	-	-	-
<i>Seguridad Pública</i>	-	-	-	-	-	-
<i>Gastos Asociados a la Implementación de Nuevas Leyes Fed. o Reformas a las Mismas</i>	-	-	-	-	-	-
Nombre del Programa o Ley 1	-	-	-	-	-	-
Nombre del Programa o Ley 2	-	-	-	-	-	-
<i>Sentencias Laborales Definitivas</i>	-	-	-	-	-	-
<b>Total del Gasto en Servicios Personales</b>	<b>2,939,681</b>	<b>-</b>	<b>2,939,681</b>	<b>1,781,877</b>	<b>1,781,877</b>	<b>1,157,804</b>

**Tercer Informe de Cuenta Pública**  
**Comisión Estatal de Arbitraje Médico**  
**Estado Analítico del Ejercicio del Presupuesto de Egresos**  
**Clasificación Económica (por Tipo de Gasto)**  
**Del 1 de enero al 30 de septiembre de 2023**  
**(Cifras en Pesos)**

Concepto	Egresos					
	Aprobado	Ampliaciones/ (Reducciones)	Modificado	Devengado	Pagado	Subejercicio
	1	2	3 = (1 + 2)	4	5	6 = (3 - 4)
Gasto Corriente	3,851,647	281,918	4,133,565	2,597,323	2,595,035	1,536,242
Gasto de Capital	50,000	-	50,000	-	-	50,000
Amortización de la Deuda y Disminución de Pasivos	-	-	-	-	-	-
Pensiones y Jubilaciones	2,314,458	80,000	2,394,458	1,439,507	1,439,507	954,951
Participaciones	-	-	-	-	-	-
<b>Total del Gasto</b>	<b>6,216,105</b>	<b>361,918</b>	<b>6,578,023</b>	<b>4,036,830</b>	<b>4,034,542</b>	<b>2,541,193</b>









**COMISIÓN ESTATAL DE ARBITRAJE MÉDICO**  
**Flujo de Fondos**  
**Del 1 de Enero al 30 de Septiembre de 2023**  
**(Cifras en Pesos)**



Concepto	Estimado / Aprobado	Devengado	Recaudado / Pagado
<b>Rubros de Ingresos</b>	<b>6,216,105</b>	<b>4,478,957</b>	<b>4,478,957</b>
Impuestos	0	0	0
Cuotas y Aportaciones de Seguridad Social	0	0	0
Contribuciones de Mejoras	0	0	0
Derechos	0	0	0
Productos	0	0	0
Aprovechamientos	0	0	0
Ingresos por Venta de Bienes, Prestación de Servicios y Otros Ingresos	0	0	0
Participaciones, Aportaciones, Convenios, Incentivos Derivados de la Colaboración Fiscal y Fondos Distintos de Aportaciones	0	0	0
Transferencias, Asignaciones, Subsidios y Subvenciones, y Pensiones y Jubilaciones	6,216,105	4,478,957	4,478,957
Ingresos Derivados de Financiamientos	0	0	0
<b>Capítulos de Gasto</b>	<b>6,216,105</b>	<b>4,036,829</b>	<b>4,034,542</b>
Servicios Personales	2,939,681	1,781,877	1,781,877
Materiales y Suministros	265,039	205,372	205,372
Servicios Generales	646,926.34	610,074	607,787
Transferencias, Asignaciones, Subsidios y Otras Ayudas	2,314,458	1,439,507	1,439,507
Bienes Muebles, Inmuebles e Intangibles	50,000	0	0
Inversión Pública	0	0	0
Inversiones Financieras y Otras Provisiones	0	0	0
Participaciones y Aportaciones	0	0	0
Deuda Pública	0	0	0
<b>Total de las operaciones</b>	<b>0</b>	<b>442,127</b>	<b>444,415</b>

Bajo protesta de decir verdad declaramos que los Estados Financieros y sus notas, son razonablemente correctos y son responsabilidad del emisor.





COMISIÓN ESTATAL  
**DE ARBITRAJE MÉDICO**

# Información Programática

TERCER INFORME DE CUENTA PÚBLICA  
COMISIÓN ESTATAL DE ARBITRAJE MÉDICO  
ENERO - SEPTIEMBRE

2023



Tercer Informe de Cuenta Pública  
Comisión Estatal de Arbitraje Médico  
Gasto por Categoría Programática  
Del 1 de enero al 30 de septiembre de 2023  
(Cifras en Pesos)



Concepto	Egresos					Subejercicio
	Aprobado	Ampliaciones/ (Reducciones)	Modificado	Devengado	Pagado	
	1	2	3 = (1 + 2.)	4	5	6 = (3 - 4)
<b>Programas</b>						
<b>Subsidios: Sector Social y Privado o Ent. Federativas y Municipios</b>						
Sujetos a Reglas de Operación	-	-	-	-	-	-
Otros Subsidios	-	-	-	-	-	-
<b>Desempeño de las Funciones</b>	6,216,105	361,918	6,578,023	4,036,830	4,034,542	2,541,193
Prestación de Servicios Públicos	6,216,105	361,918	6,578,023	4,036,830	4,034,542	2,541,193
Provisión de Bienes Públicos	-	-	-	-	-	-
Planeación, Seguimiento y Evaluación de Políticas Públicas	-	-	-	-	-	-
Promoción y Fomento	-	-	-	-	-	-
Regulación y Supervisión	-	-	-	-	-	-
Funciones de las Fuerzas Armadas (Únicamente Gobierno Federal)	-	-	-	-	-	-
Específicos	-	-	-	-	-	-
Proyectos de Inversión	-	-	-	-	-	-
<b>Administrativos y de Apoyo</b>						
Apoyo al Proceso Presupuestario y para Mejorar la Eficiencia Institucional	-	-	-	-	-	-
Apoyo a la Función Pública y al Mejoramiento de la Gestión	-	-	-	-	-	-
Operaciones Ajenas	-	-	-	-	-	-
<b>Compromisos</b>						
Obligaciones de Cumplimiento de Resolución Jurisdiccional	-	-	-	-	-	-
Desastres Naturales	-	-	-	-	-	-
<b>Obligaciones</b>						
Pensiones y Jubilaciones	-	-	-	-	-	-
Aportaciones a la Seguridad Social	-	-	-	-	-	-
Aportaciones a Fondos de Estabilización	-	-	-	-	-	-
Aportaciones a Fondos de Inversión y Reestructura de Pensiones	-	-	-	-	-	-
<b>Programas de Gasto Federalizado (Gobierno Federal)</b>						
Gasto Federalizado	-	-	-	-	-	-
<b>Participaciones a Entidades Federativas y Municipios</b>						
Costo financiero, deuda o apoyos a deudores y ahorradores de la banca	-	-	-	-	-	-
Adeudos de ejercicios fiscales anteriores	-	-	-	-	-	-
<b>Total del Gasto</b>	<b>6,216,105</b>	<b>361,918</b>	<b>6,578,023</b>	<b>4,036,830</b>	<b>4,034,542</b>	<b>2,541,193</b>

Concepto	Estimado/Aprobado	Devengado	Recaudado/Pagado
<b>I. Ingresos Presupuestarios</b>	<b>6,216,105</b>	<b>4,478,957</b>	<b>4,478,957</b>
1. Ingresos del Gobierno de la Entidad Federativa	-	-	-
2. Ingresos del Sector Paraestatal	6,216,105	4,478,957	4,478,957
<b>II. Egresos Presupuestarios</b>	<b>6,216,105</b>	<b>4,036,830</b>	<b>4,034,542</b>
3. Egresos del Gobierno de la Entidad Federativa	-	-	-
4. Egresos del Sector Paraestatal	6,216,105	4,036,830	4,034,542
<b>III. Balance Presupuestario (Superávit o Déficit) (III= I - II)</b>	<b>-</b>	<b>442,127</b>	<b>444,415</b>

Concepto	Estimado/Aprobado	Devengado	Recaudado/Pagado
<b>III. Balance presupuestario (Superávit o Déficit)</b>	<b>-</b>	<b>442,127</b>	<b>444,415</b>
<b>IV. Intereses, Comisiones y Gastos de la Deuda</b>	<b>-</b>	<b>-</b>	<b>-</b>
<b>V. Balance Primario (Superávit o Déficit) (V= III + IV)</b>	<b>-</b>	<b>442,127</b>	<b>444,415</b>

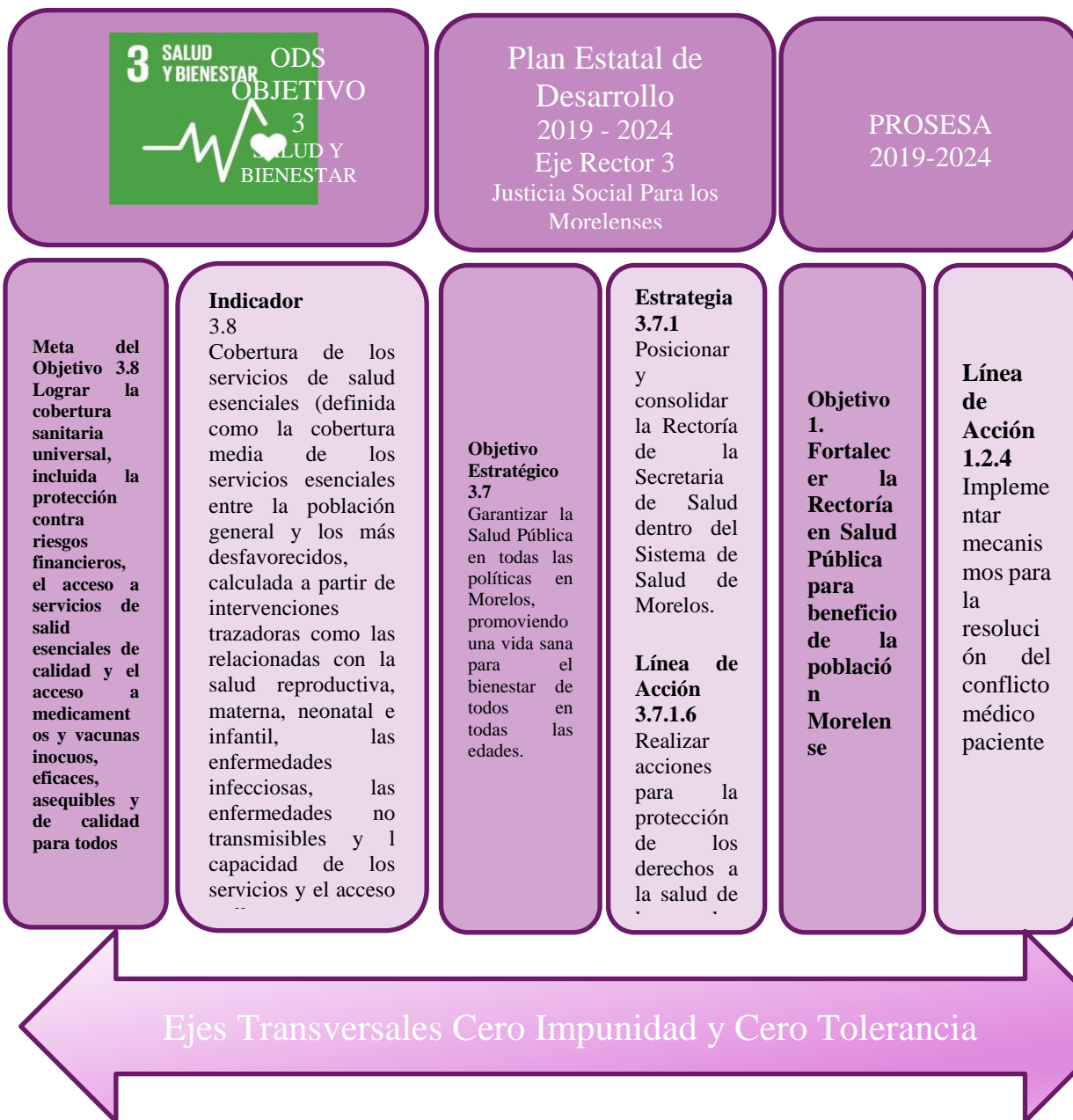
Concepto	Estimado/Aprobado	Devengado	Recaudado/Pagado
<b>A. Financiamiento</b>	<b>-</b>	<b>-</b>	<b>-</b>
<b>B. Amortización de la deuda</b>	<b>-</b>	<b>-</b>	<b>-</b>
<b>C. Financiamiento Neto</b>	<b>-</b>	<b>-</b>	<b>-</b>

Programas y Proyectos de Inversión.

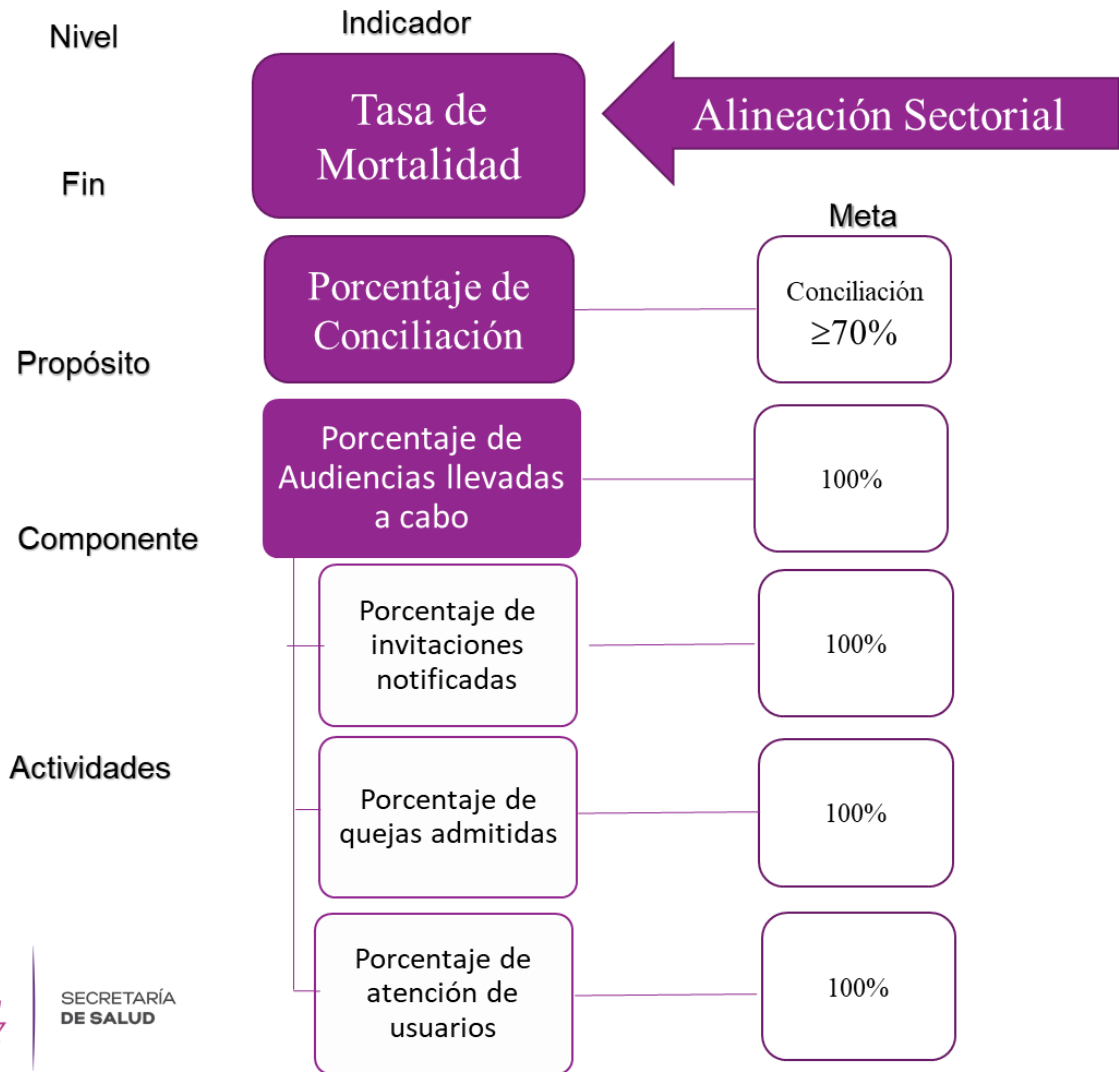
En el periodo presupuestal del primero de enero al treinta de septiembre del año dos mil veintitrés no se han ejercido recursos en proyectos de inversión.



## ESTRATEGIAS Y LÍNEAS DE ACCIÓN



## Indicadores y Metas de Evaluación



SECRETARÍA DE SALUD

# COMISIÓN ESTATAL DE ARBITRAJE MÉDICO

Ejercicio Fiscal 2023											
Trimestre: Tercero											
Fecha: 05/10/2023											
Nivel	Objetivos (Resumen Narrativo)	INDICADORES Tipo -Dimensión-Sentido de medición-Frecuencia de medición	Línea base	Meta anual	Programación de metas trimestrales 2023				AVANCE ACUMULADO		SEMAFORO (Verde: Cumplimiento del 100-80% Amarillo: Cumplimiento del 70-70%)
			2022	2023	1er. Trim.	2do. Trim.	3er. Trim.	4to. Trim.	Al periodo		
									Absolut o	Relativo	
Fin	7. Contribuir a garantizar el derecho a la salud integral de la población	Estratégico-Eficacia-Descendente-Trienal									
Propósito	Los usuarios (as) y prestadores (as) de servicios de salud resuelven sus inconformidades	Estratégico-Eficacia-Ascendente-Trimestral	78.0%	78.0%				78.0%	13	33%	Sin avance programado
Componente 1	Acuerdo conciliatorio firmado	Gestión-Calidad-Ascendente-Trimestral	100.0%	100%	100%	100%	100%	100%	11	100%	Verde
Actividad 1.2	Audiencia conciliatoria desahogada	Gestión-Eficacia-Ascendente-Trimestral	100.0%	100.0%	100.0%	100.0%	100.0%	100.0%	26	100%	Verde
Actividad 1.1	Notificación de audiencia conciliatoria	Gestión-Eficacia-Ascendente-Trimestral	100.0%	100.0%	100.0%	100.0%	100.0%	100.0%	160	100%	Verde
Componente 2	Audiencia explicativa realizada	Gestión-Calidad-Ascendente-Trimestral	100.00%	100.0%	100.0%	100.0%	100.0%	100.0%	53	100%	Verde
Actividad 2.3	Notificación de invitación Prestador (a) de Servicios	Gestión-Eficacia-Ascendente-Trimestral	100.0%	100.0%	100.0%	100.0%	100.0%	100.0%	60	100%	Verde
Actividad 2.2	Admisión de quejas	Gestión-Eficacia-Ascendente-Trimestral	100.0%	100.0%	100.0%	100.0%	100.0%	100.0%	37	100%	Verde
Actividad 2.1	Brindar atención de usuarios (as)	Gestión-Eficacia-Ascendente-Trimestral	100.0%	100.0%	100.0%	100.0%	100.0%	100.0%	99	100%	Verde

**Presupuesto ejercido al 30 de septiembre \$4,034.50 Miles de pesos**



COMISIÓN ESTATAL  
**DE ARBITRAJE MÉDICO**

# Anexos

TERCER INFORME DE CUENTA PÚBLICA  
COMISIÓN ESTATAL DE ARBITRAJE MÉDICO  
ENERO - SEPTIEMBRE

2023







Relación de esquemas bursátiles y de coberturas financieras.  
(Artículo 46, último párrafo LGCG)

**No aplica.**



Información adicional que dispongan otras leyes.

**No aplica.**



**MORELOS**  
2018 - 2024



# Comisión Estatal de Mejora Regulatoria

TERCER INFORME DE CUENTA PÚBLICA  
ENTIDADES PARAESTATALES  
ENERO - SEPTIEMBRE

2023





# Introducción

TERCER INFORME DE CUENTA PÚBLICA  
COMISIÓN ESTATAL DE MEJORA REGULATORIA  
ENERO - SEPTIEMBRE

2023





## Introducción

### Fecha de Creación

La Comisión Estatal de Mejora Regulatoria, es un Organismo Público Descentralizado del Gobierno del Estado de Morelos, lo crea la Ley de mejora Regulatoria para el Estado de Morelos, publicada el día 19 de diciembre de 2007 en el periódico oficial no. 4577 y vigente a partir del 1° de enero de 2008.

### Objetivo Principal

La Comisión Estatal de Mejora Regulatoria es un Organismo Público Descentralizado, con personalidad jurídica y patrimonio propio; con domicilio legal en la Ciudad de Cuernavaca, Morelos, teniendo por objeto esencial promover, coordinar y supervisar todas las acciones tendientes al desarrollo de la Mejora Regulatoria en el estado de Morelos.

### Atribuciones del Organismo

- I. Desempeñar las funciones de coordinación, supervisión y ejecución que establece esta Ley, promoviendo la mejora regulatoria y competitividad en el Estado;
- II. Con base en la Estrategia Nacional, proponer al Consejo Estatal para su aprobación la Estrategia Estatal; así como desarrollar, monitorear, evaluar y dar publicidad a la misma;
- III. Proponer al Consejo Estatal la emisión de directrices, instrumentos, lineamientos, mecanismos y buenas prácticas para el cumplimiento del objeto de esta Ley;
- IV. Proponer al Consejo Estatal las metodologías para la organización y sistematización de la información administrativa y estadística, así como los



COMISIÓN ESTATAL  
DE MEJORA  
REGULATORIA



indicadores que deberán adoptar los Sujetos Obligados en materia de mejora regulatoria;

IV. Administrar el Catálogo Estatal;

V. Brindar la asesoría técnica y capacitación en materia de mejora regulatoria que requieran los Sujetos Obligados de la Administración Pública Estatal;

VI. Revisar el marco regulatorio estatal, diagnosticar su aplicación y, en su caso, brindar asesoría a las autoridades competentes para mejorar la Regulación en actividades o sectores económicos específicos, así como comunicar a la Comisión Nacional las áreas de oportunidad que se detecten para mejorar las regulaciones del ámbito general y nacional;

VIII. Proponer a los Sujetos Obligados acciones, medidas o programas que permitan impactar favorablemente en el mejoramiento del marco regulatorio estatal y que incidan en el desarrollo y crecimiento económico del Estado, y coadyuvar en su promoción e implementación, lo anterior siguiendo los lineamientos planteados por la Comisión Nacional de Mejora Regulatoria (CONAMER);

IX. Dictaminar las Propuestas Regulatorias y su Análisis de Impacto Regulatorio que se reciban de los Sujetos Obligados de la Administración Pública Estatal y, en su caso, de la Administración Pública Municipal, conforme los convenios correspondientes, lo anterior de acuerdo con el Manual de Análisis de Impacto Regulatorio que la CEMER emita, de acuerdo con los lineamientos del Consejo Nacional;

X. Elaborar y presentar al Congreso del Estado un informe anual sobre los resultados, avances y retos de la política estatal de mejora regulatoria;

XI. Elaborar y promover programas académicos directamente o en colaboración con otras instituciones para la formación de capacidades en materia de mejora regulatoria;

XII. Crear, desarrollar, proponer y promover programas específicos de simplificación y mejora regulatoria en el ámbito estatal y, en su caso, seguir los planteados por la CONAMER destinados a los Sujetos Obligados;





- XIII. Procurar que las acciones y Programas de Mejora Regulatoria de los Sujetos Obligados se rijan por los mismos estándares de operación;
- XIV. Vigilar el funcionamiento de la Protesta Ciudadana e informar al órgano interno de control que corresponda, en los casos en que proceda;
- XV. Celebrar convenios en materia de mejora regulatoria con la CONAMER, con sus homólogos de las demás Entidades Federativas, con las Secretarías, Dependencias y Entidades de la Administración Pública Estatal, sus Órganos Desconcentrados, con Organismos Constitucionales Autónomos, con los Municipios del Estado, los Poderes Legislativo y Judicial Estatales, asociaciones y organizaciones civiles, sociales, empresariales y académicas, Organismos Nacionales e Internacionales a efecto de cumplir con el objeto de la presente Ley;
- XVI. Promover la evaluación de Regulaciones vigentes a través del Análisis de Impacto Regulatorio ex post, tomando en consideración los lineamientos establecidos por la CONAMER;
- XVII. Integrar, administrar y actualizar el Registro Estatal de Trámites y Servicios;
- XVIII. Proponer, coordinar, publicar, monitorear, opinar y evaluar los Programas de Mejora Regulatoria de los Sujetos Obligados de la Administración Pública Estatal, así como emitir los lineamientos para su operación mismos que serán vinculantes para la Administración Pública Estatal;
- XIX. Establecer acuerdos y convenios de colaboración, concertación y coordinación que contribuyan al cumplimiento de sus objetivos;
- XX. Calcular el costo económico de los Trámites y Servicios con la información proporcionada por los Sujetos Obligados de la Administración Pública Estatal, en su caso, con la asesoría técnica de la CONAMER;
- XXI. Participar en foros, conferencias, coloquios, diplomados, seminarios, talleres, reuniones, eventos, convenciones y congresos que se lleven a cabo con autoridades estatales, nacionales y extranjeras, así como con Organismos







y Organizaciones Nacionales e Internacionales, en el ámbito de su competencia y de conformidad con lo establecido en esta Ley;

XXII. Promover el estudio, la divulgación y la aplicación de la política pública de mejora regulatoria;

XXIII. Promover la integración de la información del Catálogo Estatal y los Catálogos Municipales al Catálogo Nacional;

XXIV. Supervisar que los Sujetos Obligados de la Administración Pública Estatal tengan actualizada la parte que les corresponde del Catálogo Estatal, así como mantener actualizado el segmento de las Regulaciones Estatales, y

XXV. Las demás facultades que establezcan esta Ley, el Reglamento y otras disposiciones jurídicas aplicables.



## Misión y Visión

### MISIÓN

Con la suma de todos impulsar cambios para construir y actualizar un marco regulatorio transparente y eficiente, que propicie la simplificación de los actos, procedimientos, trámites y servicios de la administración pública, empleando medidas de modernización, automatización, simplificación y desregulación jurídica y administrativa para generar estímulos sólidos y efectivos para atraer la inversión y elevar los niveles de competitividad del Estado de Morelos.

### VISIÓN

Ser un Organismo de vanguardia que impulse la gobernanza regulatoria como instrumento para estimular el crecimiento en materia de competitividad regido por los principios de simplificación, agilidad, economía, eficiencia, legalidad y transparencia para facilitar a los sectores productivos la inversión y emprendimiento y a la sociedad en general garantizar que los beneficios de las regulaciones sean superiores a sus costos de cumplimiento.





# Información Contable

TERCER INFORME DE CUENTA PÚBLICA  
COMISIÓN ESTATAL DE MEJORA REGULATORIA  
ENERO - SEPTIEMBRE

2023



Concepto	2022	2023	2022	2023
<b>INGRESOS Y OTROS BENEFICIOS</b>				
<i>Ingresos de Gestión</i>				
Impuestos	-	-	-	2,245,398
Cuotas y Aportaciones de Seguridad Social	-	-	-	2,030,723
Contribuciones de Mejoras	-	-	-	71,832
Derechos	-	-	-	142,843
Productos	-	-	-	266,600
Aprovechamientos	-	-	-	-
Ingresos por Venta de Bienes y Prestación de Servicios	-	-	-	-
<i>Participaciones, Aportaciones, Convenios, Incentivos Derivados de la Colaboración Fiscal, Fondos Distintos de Aportaciones, Transferencias, Asignaciones, Subsidios y Subvenciones, y Pensiones y Jubilaciones</i>	2,924,482	2,635,891	2,635,891	354,851
Participaciones, Aportaciones, Convenios, Incentivos Derivados de la Colaboración Fiscal y Fondos Distintos de Aportaciones	-	-	-	-
Transferencias, Asignaciones, Subsidios y Subvenciones, y Pensiones y Jubilaciones	2,924,482	2,635,891	2,635,891	354,851
<i>Otros Ingresos y Beneficios</i>				
Ingresos Financieros	-	-	-	-
Incremento por Variación de Inventarios	-	-	-	-
Disminución del Exceso de Estimaciones por Pérdida o Deterioro u Obsolescencia	-	-	-	-
Disminución del Exceso de Provisiones	-	-	-	-
Otros Ingresos y Beneficios Varios	-	-	-	-
<b>Total de Ingresos y Otros Beneficios</b>	<b>2,924,482</b>	<b>2,635,891</b>	<b>2,635,891</b>	<b>104,499</b>
<b>GASTOS Y OTRAS PÉRDIDAS</b>				
<i>Gastos de Funcionamiento</i>				
Servicios Personales	-	-	-	2,421,905
Materiales y Suministros	-	-	-	2,124,375
Servicios Generales	-	-	-	67,200
<i>Transferencias, Asignaciones, Subsidios y Otras Ayudas</i>				
Transferencias Internas y Asignaciones al Sector Público	-	-	-	-
Transferencias al Resto del Sector Público	-	-	-	-
Subsidios y Subvenciones	-	-	-	-
Ayudas Sociales	-	-	-	-
Pensiones y Jubilaciones	-	-	-	354,851
Transferencias a Fideicomisos, Mandatos y Contratos Análogos	-	-	-	266,600
Transferencias a la Seguridad Social	-	-	-	-
Donativos	-	-	-	-
Transferencias al Exterior	-	-	-	-
<i>Participaciones y Aportaciones</i>				
Participaciones	-	-	-	-
Aportaciones	-	-	-	-
Convenios	-	-	-	-
<i>Intereses, Comisiones y Otros Gastos de la Deuda Pública</i>				
Intereses de la Deuda Pública	-	-	-	-
Comisiones de la Deuda Pública	-	-	-	-
Gastos de la Deuda Pública	-	-	-	-
Costo por Coberturas	-	-	-	-
Apoyos Financieros	-	-	-	-
<i>Otros Gastos y Pérdidas Extraordinarias</i>				
Estimaciones, Depreciaciones, Deterioros, Obsolescencia y Amortizaciones	-	-	-	104,499
Provisiones	-	-	-	-
Disminución de Inventarios	-	-	-	-
Otros Gastos	-	-	-	1
<i>Inversión Pública</i>				
Inversión Pública no Capitalizable	-	-	-	-
<b>Total de Gastos y Otras Pérdidas</b>	<b>2,881,255</b>	<b>43,227</b>	<b>2,881,255</b>	<b>2,617,407</b>
<b>Resultados del Ejercicio (Ahorro/Desahorro)</b>				<b>18,484</b>

Bajo protesta de decir verdad declaramos que los Estados Financieros y sus notas, son razonablemente correctos y son responsabilidad del emisor.

CONCEPTO	Año		CONCEPTO	Año	
	2023	2022		2023	2022
<b>ACTIVO</b>			<b>PASIVO</b>		
<b>Activo Circulante</b>			<b>Activo Circulante</b>		
Efectivo y Equivalentes	158,313		Cuentas por Pagar a Corto Plazo	60,684	118,043
Derechos a Recibir Efectivo o Equivalentes	57,664	237,348	Documentos por Pagar a Corto Plazo	-	-
Derechos a Recibir Bienes o Servicios	-	11,705	Porción a Corto Plazo de la Deuda Pública a Largo Plazo	-	-
Inventarios	-	-	Títulos y Valores a Corto Plazo	-	-
Almacenes	-	-	Pasivos Diferidos a Corto Plazo	-	-
Estimación por Pérdida o Deterioro de Activos Circulantes	-	-	Fondos y Bienes de Terceros en Garantía y/o Administración a Corto Plazo	-	-
Otros Activos Circulantes	-	-	Provisiones a Corto Plazo	-	-
	-	-	Otros Pasivos a Corto Plazo	-	-
<b>Total de Activos Circulantes</b>	<b>215,977</b>	<b>249,053</b>	<b>Total de Pasivos Circulantes</b>	<b>60,684</b>	<b>118,043</b>
<b>Activo No Circulante</b>			<b>Activo No Circulante</b>		
Inversiones Financieras a Largo Plazo	-	-	Cuentas por Pagar a Largo Plazo	-	-
Derechos a Recibir Efectivo o Equivalentes a Largo Plazo	-	-	Documentos por Pagar a Largo Plazo	-	-
Bienes Inmuebles, Infraestructura y Construcciones en Proceso	-	-	Deuda Pública a Largo Plazo	-	-
Bienes Muebles	977,879	977,879	Pasivos Diferidos a Largo Plazo	-	-
Activos Intangibles	5,120,339	5,120,339	Fondos y Bienes de Terceros en Garantía y/o en Administración a Largo Plazo	-	-
Depreciación, Deterioro y Amortización Acumulada de Bienes	(1,754,604)	(1,603,256)	Provisiones a Largo Plazo	-	-
Activos Diferidos	-	-	<b>Total de Pasivos No Circulantes</b>	<b>-</b>	<b>-</b>
Estimación por Pérdida o Deterioro de Activos no Circulantes	-	-	<b>Total del Pasivo</b>	<b>60,684</b>	<b>118,043</b>
Otros Activos no Circulantes	-	-	<b>HACIENDA PÚBLICA / PATRIMONIO</b>		
<b>Total de Activos No Circulantes</b>	<b>4,343,614</b>	<b>4,494,962</b>	<b>Hacienda Pública / Patrimonio Contribuido</b>	<b>492,621</b>	<b>492,621</b>
<b>Total del Activo</b>	<b>4,559,591</b>	<b>4,744,015</b>	Aportaciones	492,621	492,621
			Donaciones de Capital	-	-
			Actualización de la Hacienda Pública / Patrimonio	-	-
			<b>Hacienda Pública / Patrimonio Generado</b>	<b>4,006,286</b>	<b>4,133,351</b>
			Resultados del Ejercicio (Ahorro / Desahorro)	43,227	18,484
			Resultados de Ejercicios Anteriores	4,709,767	4,861,575
			Revaluos	(746,708)	(746,708)
			Reservas	-	-
			Rectificaciones de Resultados de Ejercicios Anteriores	-	-
			<b>Exceso o Insuficiencia en la Actualización de la Hacienda Pública / Patrimonio</b>	<b>-</b>	<b>-</b>
			Resultado por Posición Monetaria	-	-
			Resultado por Tenencia de Activos no Monetarios	-	-
			<b>Total Hacienda Pública / Patrimonio</b>	<b>4,498,907</b>	<b>4,625,972</b>
			<b>Total del Pasivo y Hacienda Pública / Patrimonio</b>	<b>4,559,591</b>	<b>4,744,015</b>

Bajo protesta de decir verdad declaramos que los Estados Financieros y sus notas, son razonablemente correctos y son responsabilidad del emisor.

CONCEPTO	30 de septiembre 2023	31 de diciembre 2022	CONCEPTO	30 de septiembre 2023	31 de diciembre 2022
<b>ACTIVO</b>			<b>PASIVO</b>		
<b>Activo Circulante</b>			<b>Pasivo Circulante</b>		
Efectivo y Equivalentes	158,313	363,802	Cuentas por Pagar a Corto Plazo	60,684	357,243
Efectivo	5,000	-	Servicios Personales por Pagar a Corto Plazo	-	173,805
Bancos/Tesorería	153,313	363,802	Proveedores por Pagar a Corto Plazo	-	79,889
Bancos/Dependencias y Otros	-	-	Contratistas por Obras Públicas por Pagar a Corto Plazo	-	-
Inversiones Temporales (Hasta 3 meses)	-	-	Participaciones y Aportaciones por Pagar a Corto Plazo	-	-
Fondos con Afectación Específica	-	-	Transferencias Otorgadas por Pagar a Corto Plazo	-	29,233
Depósitos de Fondos de Terceros en Garantía y/o Admón.	-	-	Int., Comisiones y Otros Gastos de la Deuda Púb. por Pagar a Corto Plazo	-	-
Otros Efectivos y Equivalentes	-	-	Retenciones y Contribuciones por Pagar a Corto Plazo	21,084	58,627
Derechos a Recibir Efectivo o Equivalentes	57,664	1,006	Devoluciones de la Ley de Ingresos por Pagar a Corto Plazo	-	-
Inversiones Financieras de Corto Plazo	-	-	Otras Cuentas por Pagar a Corto Plazo	39,600	15,689
Cuentas por Cobrar a Corto Plazo	14,574	-	Documentos por Pagar a Corto Plazo	-	-
Deudores Diversos por Cobrar a Corto Plazo	7,623	956	Documentos Comerciales por Pagar a Corto Plazo	-	-
Ingresos por Recuperar a Corto Plazo	-	-	Documentos con Contratistas por Obras Pub. por Pagar a Corto Plazo	-	-
Deudores por Anticipos de la Tesorería a Corto Plazo	-	-	Otros Documentos por Pagar a Corto Plazo	-	-
Préstamos Otorgados a Corto Plazo	-	-	Porción a Corto Plazo de La Deuda Pública a Largo Plazo	-	-
Otros Derechos a Recibir Efectivo o Equiv. a Corto Plazo	35,467	50	Porción a Corto Plazo de la Deuda Pública	-	-
Derechos a Recibir Bienes o Servicios	-	-	Porción a Corto Plazo de Arrendamiento Financiero	-	-
Ant. a Proveedores por Adq. de Bienes y Prest. de Serv. a Corto Plazo	-	-	Títulos y Valores a Corto Plazo	-	-
Ant. a Proveedores por Adq. de Bienes Inm. y Muebles a Corto Plazo	-	-	Pasivos Diferidos a Corto Plazo	-	-
Ant. a Proveedores por Adq. de Bienes Intangibles a Corto Plazo	-	-	Ingresos Cobrados por Adelantado a Corto Plazo	-	-
Anticipo a Contratistas por Obras Públicas a Corto Plazo	-	-	Intereses Cobrados por Adelantado a Corto Plazo	-	-
Otros Derechos a Recibir Bienes o Servicios a Corto Plazo	-	-	Otros Pasivos Diferidos a Corto Plazo	-	-
Inventarios	-	-	Fondos y Bienes de Terceros en Garantía y/o Admón. a C. P.	-	-
Inventario de Mercancías para Venta	-	-	Fondos en Garantía a Corto Plazo	-	-
Inventario de Mercancías Terminadas	-	-	Fondos en Administración a Corto Plazo	-	-
Inventario de Mercancías en Proceso de Elaboración	-	-	Fondos Contingentes a Corto Plazo	-	-
Bienes en Tránsito	-	-	Fondos de Fideicomisos, Mandatos y Contratos Análogos a Corto Plazo	-	-
Almacenes	-	-	Otros Fondos de Terceros en Garantía y/o Administración a Corto Plazo	-	-
Estimación por Pérdida o Deterioro de Activos Circulantes	-	-	Valores y Bienes en Garantía a Corto Plazo	-	-
Est. para Ctas. Incobrables por Derechos a Recibir Efectivo o Equiv.	-	-	Provisiones a Corto Plazo	-	-
Estimación por Deterioro de Inventarios	-	-	Provisión para Demandas y Juicios a Corto Plazo	-	-
Otros Activos Circulantes	-	-	Provisión para Contingencias a Corto Plazo	-	-
Valores en Garantía	-	-	Otras Provisiones a Corto Plazo	-	-
Bienes en Garantía (excluye depósitos de fondos)	-	-	Otros Pasivos a Corto Plazo	-	-
Bienes Deriv. de Embargos, Decom., Aseguramientos y Dación en Pago	-	-	Ingresos por Clasificar	-	-
Adquisición con Fondos de Terceros	-	-	Recaudación por Participar	-	-
			Otros Pasivos Circulantes	-	-
<b>Total de Activos Circulantes</b>	<b>215,977</b>	<b>364,808</b>	<b>Total de Pasivos Circulantes</b>	<b>60,684</b>	<b>357,243</b>



CONCEPTO	30 de septiembre 2023	31 de diciembre 2022	CONCEPTO	30 de septiembre 2023	31 de diciembre 2022
<b>Activo No Circulante</b>			<b>Pasivo No Circulante</b>		
Inversiones Financieras a Largo Plazo	-	-	Cuentas por Pagar a Largo Plazo	-	-
Derechos a Recibir Efectivo o Equivalentes a Largo Plazo	-	-	Documentos por Pagar a Largo Plazo	-	-
Bienes Inmuebles, Infraestructura y Const. en Proceso	-	-	Deuda Pública a Largo Plazo	-	-
Bienes Muebles	977,879	977,879	Pasivos Diferidos a Largo Plazo	-	-
Activos Intangibles	5,120,339	5,120,339	Fdos. y Bienes de Terceros en Garantía y/o en Admón. a L.P.	-	-
Depreciación, Deterioro y Amortización Acumulada de Bienes	(1,754,604)	(1,650,104)	Provisiones a Largo Plazo	-	-
Activos Diferidos	-	-	<b>Total de Pasivos No Circulantes</b>	-	-
Estimación por Pérdida o Deterioro de Activos no Circulantes	-	-	<b>Total del Pasivo</b>	<b>60,684</b>	<b>357,243</b>
Otros Activos no Circulantes	-	-			
<b>Total de Activos No Circulantes</b>	<b>4,343,614</b>	<b>4,448,114</b>	<b>HACIENDA PÚBLICA / PATRIMONIO</b>		
			Hacienda Pública / Patrimonio Contribuido	492,621	492,621
<b>Total del Activo</b>	<b>4,559,591</b>	<b>4,812,922</b>	Aportaciones	492,621	492,621
			Donaciones de Capital	-	-
			Actualización de la Hacienda Pública / Patrimonio	-	-
			Hacienda Pública / Patrimonio Generado	4,006,286	3,963,058
			Resultados del Ejercicio (Ahorro / Desahorro)	43,227	(151,809)
			Resultados de Ejercicios Anteriores	4,709,767	4,861,575
			Revalúos	(746,708)	(746,708)
			Reservas	-	-
			Rectificaciones de Resultados de Ejercicios Anteriores	-	-
			<b>Exceso o Insuficiencia en la Actualización de la Hacienda Pública / Patrimonio</b>	-	-
			Resultado por Posición Monetaria	-	-
			Resultado por Tenencia de Activos no Monetarios	-	-
			<b>Total Hacienda Pública / Patrimonio</b>	<b>4,498,907</b>	<b>4,455,679</b>
			<b>Total del Pasivo y Hacienda Pública / Patrimonio</b>	<b>4,559,591</b>	<b>4,812,922</b>

Bajo protesta de decir verdad declaramos que los Estados Financieros y sus notas, son razonablemente correctos y son responsabilidad del emisor.



Concepto	Origen	Aplicación	Concepto	Origen	Aplicación
<b>ACTIVO</b>					
<b>Activo Circulante</b>					
Efectivo y Equivalentes	309,989	56,658	PASIVO	-	296,559
Derechos a Recibir Efectivo o Equivalentes	205,489	56,658	<b>Pasivo Circulante</b>	-	296,559
Derechos a Recibir Bienes o Servicios	-	-	Cuentas por Pagar a Corto Plazo	-	296,559
Inventarios	-	-	Documentos por Pagar a Corto Plazo	-	-
Almacenes	-	-	Porción a Corto Plazo de la Deuda Pública a Largo Plazo	-	-
Estimación por Pérdida o Deterioro de Activos Circulantes	-	-	Títulos y Valores a Corto Plazo	-	-
Otros Activos Circulantes	-	-	Pasivos Diferidos a Corto Plazo	-	-
			Fdos. y Bienes de Terceros en Garantía y/o Admón. a C. P.	-	-
			Provisiones a Corto Plazo	-	-
			Otros Pasivos a Corto Plazo	-	-
<b>Activo No Circulante</b>	104,500	-		-	-
Inversiones Financieras a Largo Plazo	-	-	<b>Pasivo No Circulante</b>	-	-
Derechos a Recibir Efectivo o Equivalentes a Largo Plazo	-	-	Cuentas por Pagar a Largo Plazo	-	-
Bienes Inmuebles, Infraestructura y Constr. en Proceso	-	-	Documentos por Pagar a Largo Plazo	-	-
Bienes Muebles	-	-	Deuda Pública a Largo Plazo	-	-
Activos Intangibles	-	-	Pasivos Diferidos a Largo Plazo	-	-
Depreciación, Deterioro y Amort. Acumulada de Bienes	104,500	-	Fdos. y Bienes de Terceros en Garantía y/o Admón. a L. P.	-	-
Activos Diferidos	-	-	Provisiones a Largo Plazo	-	-
Est. por Pérdida o Deterioro de Activos no Circulantes	-	-			
Otros Activos no Circulantes	-	-	<b>HACIENDA PÚBLICA / PATRIMONIO</b>	195,036	151,808
			<b>Hacienda Pública / Patrimonio Contribuido</b>	-	-
			Aportaciones	-	-
			Donaciones de Capital	-	-
			Actualización de la Hacienda Pública / Patrimonio	-	-
			<b>Hacienda Pública / Patrimonio Generado</b>	195,036	151,808
			Resultados del Ejercicio (Ahorro / Desahorro)	195,036	-
			Resultados de Ejercicios Anteriores	-	151,808
			Revalúos	-	-
			Reservas	-	-
			Rectificaciones de Resultados de Ejercicios Anteriores	-	-
			<b>Exceso o Insuficiencia en la Actualización de la Hacienda Pública / Patrimonio</b>	-	-
			Resultado por Posición Monetaria	-	-
			Resultado por Tenencia de Activos no Monetarios	-	-

Bajo protesta de decir verdad declaramos que los Estados Financieros y sus notas, son razonablemente correctos y son responsabilidad del emisor.

**Tercer Informe de Cuenta Pública**  
**Comisión Estatal de Mejora Regulatoria**  
**Estado Analítico del Activo**  
**Del 1 de enero al 30 de septiembre de 2023**  
**(Cifras en Pesos)**

Concepto	Saldo Inicial 1	Cargos del Periodo 2	Abonos del Periodo 3	Saldo Final 4 = (1 + 2 - 3)	Variación del Periodo (4 - 1)
<b>ACTIVO</b>	<b>4,812,922</b>	<b>5,716,447</b>	<b>5,969,778</b>	<b>4,559,591</b>	<b>(253,331)</b>
<i>Activo Circulante</i>	<i>364,808</i>	<i>5,716,447</i>	<i>5,865,278</i>	<i>215,977</i>	<i>(148,831)</i>
Efectivo y Equivalentes	363,802	2,712,441	2,917,930	158,313	(205,489)
Derechos a Recibir Efectivo o Equivalentes	1,006	3,004,006	2,947,348	57,664	56,658
Derechos a Recibir Bienes o Servicios	-	-	-	-	-
Inventarios	-	-	-	-	-
Almacenes	-	-	-	-	-
Estimación por Pérdida o Deterioro de Activos Circulantes	-	-	-	-	-
Otros Activos Circulantes	-	-	-	-	-
<b>Activo No Circulante</b>	<b>4,448,114</b>	<b>-</b>	<b>104,500</b>	<b>4,343,614</b>	<b>(104,500)</b>
Inversiones Financieras a Largo Plazo	-	-	-	-	-
Derechos a Recibir Efectivo o Equivalentes a Largo Plazo	-	-	-	-	-
Bienes Inmuebles, Infraestructura y Constr. en Proceso	-	-	-	-	-
Bienes Muebles	977,879	-	-	977,879	-
Activos Intangibles	5,120,339	-	-	5,120,339	-
Depreciación, Deterioro y Amort. Acumulada de Bienes	(1,650,104)	-	104,500	(1,754,604)	(104,500)
Activos Diferidos	-	-	-	-	-
Est. por Pérdida o Deterioro de Activos no Circulantes	-	-	-	-	-
Otros Activos no Circulantes	-	-	-	-	-

Bajo protesta de decir verdad declaramos que los Estados Financieros y sus notas, son razonablemente correctos y son responsabilidad del emisor.

Denominación de las Deudas	Moneda de Contratación	Institución o País Acreedor	Saldo Inicial del Periodo	Saldo Final del Periodo
<b>DEUDA PÚBLICA</b>				
<b>Corto Plazo</b>				
<b>Deuda Interna</b>	Pesos		-	-
Instituciones de Crédito			-	-
Títulos y Valores			-	-
Arrendamientos Financieros			-	-
<b>Deuda Externa</b>	Pesos		-	-
Organismos Financieros Internacionales			-	-
Deuda Bilateral			-	-
Títulos y Valores			-	-
Arrendamientos Financieros			-	-
<i>Subtotal a Corto Plazo</i>			-	-
<b>Largo Plazo</b>				
<b>Deuda Interna</b>	Pesos		-	-
Instituciones de Crédito			-	-
Títulos y Valores			-	-
Arrendamientos Financieros			-	-
<b>Deuda Externa</b>	Pesos		-	-
Organismos Financieros Internacionales			-	-
Deuda Bilateral			-	-
Títulos y Valores			-	-
Arrendamientos Financieros			-	-
<i>Subtotal a Largo Plazo</i>			-	-
<b>Otros Pasivos</b>			<b>357,243</b>	<b>60,684</b>
<b>Total Deuda y Otros Pasivos</b>			<b>357,243</b>	<b>60,684</b>

Bajo protesta de decir verdad declaramos que los Estados Financieros y sus notas, son razonablemente correctos y son responsabilidad del emisor.

Denominación de la Deuda Pública y Otros Pasivos	Saldo al 31 de Diciembre de 2022	Disposiciones del Periodo	Amortizaciones del Periodo	Revaluaciones, Reclasificaciones y Otros Ajustes	Saldo Final del Periodo	Pago de Intereses del Periodo	Pago de Comisiones y demás costos asociados durante el Periodo
<b>Deuda Pública</b>	-	-	-	-	-	-	-
<b>Corto Plazo</b>	-	-	-	-	-	-	-
Instituciones de Crédito	-	-	-	-	-	-	-
Títulos y Valores	-	-	-	-	-	-	-
Arrendamientos Financieros	-	-	-	-	-	-	-
<b>Largo Plazo</b>	-	-	-	-	-	-	-
Instituciones de Crédito	-	-	-	-	-	-	-
Títulos y Valores	-	-	-	-	-	-	-
Arrendamientos Financieros	-	-	-	-	-	-	-
<b>Otros Pasivos</b>	357,243	-	-	-	60,684	-	-
<b>Total de la Deuda Pública y Otros Pasivos</b>	357,243	-	-	-	60,684	-	-
<b>Deuda Contingente<sup>1</sup> (Informativo)</b>							
Deuda Contingente 1	-	-	-	-	-	-	-
Deuda Contingente 2	-	-	-	-	-	-	-
Deuda Contingente xx	-	-	-	-	-	-	-
<b>Valor de Instrumentos Bono Cupón Cero<sup>2</sup></b>							
Instrumento Bono Cupón Cero 1	-	-	-	-	-	-	-
Instrumento Bono Cupón Cero 2	-	-	-	-	-	-	-
Instrumento Bono Cupón Cero 3	-	-	-	-	-	-	-

1 Se refiere a cualquier Financiamiento sin fuente o garantía de pago definida, que sea asumida de manera solidaria o subsidiaria por las Entidades Federativas con sus Municipios, organismos descentralizados y empresas de participación estatal mayoritaria y fideicomisos, locales o municipales, y por los Municipios con sus respectivos organismos descentralizados y empresas de participación municipal mayoritaria.

2 Se refiere al valor del Bono Cupón Cero que respalda el pago de los créditos asociados al mismo (Activo).

Obligaciones a Corto Plazo	Monto Contratado	Plazo Pactado	Tasa de Interés	Comisiones y Costos Relacionados	Tasa Efectiva
<b>Obligaciones a Corto Plazo (Informativo)</b>					
Crédito 1	-	-	-	-	-
Crédito 2	-	-	-	-	-
Crédito xx	-	-	-	-	-

Bajo protesta de decir verdad declaramos que los Estados Financieros y sus notas, son razonablemente correctos y son responsabilidad del emisor.



Denominación de las Obligaciones Diferentes de Financiamiento	Fecha del Contrato	Fecha de inicio de operación del proyecto	Fecha de vencimiento	Monto de la inversión pactado	Plazo pactado	Monto promedio mensual del pago de la contraprestación	Monto promedio mensual del pago correspondiente al pago de inversión	Monto pagado de la inversión al 30 de septiembre de 2023	Monto pagado de la inversión actualizado al 30 de septiembre de 2023	Saldo pendiente por pagar de la inversión al 30 de septiembre de 2023
<b>Asociaciones Público Privadas (APP - s)</b>				-				-	-	-
APP 1				-				-	-	-
APP 2				-				-	-	-
APP 3				-				-	-	-
APP xx				-				-	-	-
<b>Otros Instrumentos</b>								-	-	-
Otro Instrumento 1				-				-	-	-
Otro Instrumento 2				-				-	-	-
Otro Instrumento 3				-				-	-	-
Otro Instrumento xx				-				-	-	-
<b>Total de Obligaciones Diferentes de Financiamiento</b>				-				-	-	-

NO APLICA

Bajo protesta de decir verdad declaramos que los Estados Financieros y sus notas, son razonablemente correctos y son responsabilidad del emisor.

**Tercer Informe de Cuenta Pública**  
**Comisión Estatal de Mejora Regulatoria**  
**Estado de Variación en la Hacienda Pública**  
**Del 1 de enero al 30 de septiembre de 2023**  
 (Cifras en Pesos)



Concepto	Hacienda Pública/Patrimonio Contribuido	Hacienda Pública/Patrimonio Generado de Ejercicios Anteriores	Hacienda Pública/Patrimonio Generado del Ejercicio	Exceso o Insuficiencia en la Actualización de la Hacienda Pública / Patrimonio	TOTAL
<b>Hacienda Pública / Patrimonio Contribuido Neto de 2022</b>	<b>492,621</b>	-	-	-	<b>492,621</b>
<i>Aportaciones</i>	492,621	-	-	-	492,621
<i>Donaciones de Capital</i>	-	-	-	-	-
<i>Actualización de la Hacienda Pública / Patrimonio</i>	-	-	-	-	-
<b>Hacienda Pública / Patrimonio Generado Neto de 2022</b>	-	<b>4,114,867</b>	<b>(151,809)</b>	-	<b>3,963,058</b>
<i>Resultados del Ejercicio (Ahorro / Desahorro)</i>	-	-	(151,809)	-	(151,809)
<i>Resultados de Ejercicios Anteriores</i>	-	4,861,575	-	-	4,861,575
<i>Revalúos</i>	-	(746,708)	-	-	(746,708)
<i>Reservas</i>	-	-	-	-	-
<i>Rectificaciones de Resultados de Ejercicios Anteriores</i>	-	-	-	-	-
<b>Exceso o Insuficiencia en la Actualización de la Hacienda Pública / Patrimonio Neto de 2022</b>	-	-	-	-	-
<i>Resultado por Posición Monetaria</i>	-	-	-	-	-
<i>Resultado por Tenencia de Activos no Monetarios</i>	-	-	-	-	-
<b>Hacienda Pública / Patrimonio Neto Final de 2022</b>	<b>492,621</b>	<b>4,114,867</b>	<b>(151,809)</b>	-	<b>4,455,679</b>
<b>Cambios en la Hacienda Pública / Patrimonio Contribuido Neto de 2023</b>	-	-	-	-	-
<i>Aportaciones</i>	-	-	-	-	-
<i>Donaciones de Capital</i>	-	-	-	-	-
<i>Actualización de la Hacienda Pública / Patrimonio</i>	-	-	-	-	-
<b>Variaciones de la Hacienda Pública / Patrimonio Generado Neto de 2023</b>	-	<b>(151,808)</b>	<b>195,036</b>	-	<b>43,228</b>
<i>Resultados del Ejercicio (Ahorro / Desahorro)</i>	-	-	43,227	-	43,227
<i>Resultados de Ejercicios Anteriores</i>	-	(151,808)	151,809	-	1
<i>Revalúos</i>	-	-	-	-	-
<i>Reservas</i>	-	-	-	-	-
<i>Rectificaciones de Resultados de Ejercicios Anteriores</i>	-	-	-	-	-
<b>Cambios en el Exceso o Insuficiencia en la Actualización de la Hacienda Pública / Patrimonio Neto de 2023</b>	-	-	-	-	-
<i>Resultado por Posición Monetaria</i>	-	-	-	-	-
<i>Resultado por Tenencia de Activos no Monetarios</i>	-	-	-	-	-
<b>Hacienda Pública / Patrimonio Neto Final de 2023</b>	<b>492,621</b>	<b>3,963,059</b>	<b>43,227</b>	-	<b>4,498,907</b>

Bajo protesta de decir verdad declaramos que los Estados Financieros y sus notas, son razonablemente correctos y son responsabilidad del emisor.



Concepto		2023	2022	Concepto	2023	2022
<b>Flujos de Efectivo de las Actividades de Operación</b>				<b>Flujos de Efectivo de las Actividades de Inversión</b>		
<i>Origen</i>				<i>Origen</i>		
Impuestos		2,924,482	2,635,891	Bienes Inmuebles, Infraestructura y Construcciones en Proceso	104,499	105,409
Cuotas y Aportaciones de Seguridad Social		-	-	Bienes Muebles	-	-
Contribuciones de Mejoras		-	-	Otros Orígenes de Inversión	104,499	105,409
Derechos		-	-	<i>Aplicación</i>		
Productos		-	-	Bienes Inmuebles, Infraestructura y Construcciones en Proceso	353,215	186,884
Aprovechamientos		-	-	Bienes Muebles	-	-
Ingresos por Venta de Bienes y Prestación de Servicios		-	-	Otras Aplicaciones de Inversión	353,215	186,884
Participaciones, Aportaciones, Convenios, Incentivos Derivados de la Colaboración Fiscal y Fondos Distintos de Aportaciones		-	-	<b>Flujos Netos de Efectivo por Actividades de Inversión</b>	<b>(248,716)</b>	<b>(81,475)</b>
Transferencias, Asignaciones, Subsidios y Subvenciones, y Pensiones y Jubilaciones		2,924,482	2,635,891	<b>Flujo de Efectivo de las Actividades de Financiamiento</b>		
Otros Orígenes de Operación		-	-	<i>Origen</i>		
<i>Aplicación</i>				Endeudamiento Neto	-	-
Servicios Personales		2,881,255	2,617,407	Interno	-	-
Materiales y Suministros		2,124,375	2,030,723	Externo	-	-
Servicios Generales		67,200	71,832	Otros Orígenes de Financiamiento	-	-
Transf. Internas y Asignaciones al Sector Público		230,330	142,843	<i>Aplicación</i>		
Transferencias al resto del Sector Público		-	-	Servicios de la Deuda	-	-
Subsidios y Subvenciones		-	-	Interno	-	-
Ayudas Sociales		-	-	Externo	-	-
Pensiones y Jubilaciones		354,851	266,600	Otras Aplicaciones de Financiamiento	-	-
Transf. a Fideicomisos, Mandatos y Contratos Análogos		-	-	<b>Flujos Netos de Efectivo por Actividades de Financiamiento</b>		
Transferencias a la Seguridad Social		-	-	<i>Incremento/Disminución Neta en el Efectivo y Equivalentes al Efectivo</i>	<b>(205,489)</b>	<b>(62,991)</b>
Donativos		-	-	<i>Efectivo</i>		
Transferencias al Exterior		-	-			
Participaciones		-	-	<b>Flujos Netos de Efectivo por Actividades de Operación</b>	<b>363,802</b>	<b>300,339</b>
Aportaciones		-	-			
Convenios		-	-			
Otras Aplicaciones de Operación		104,499	105,409			
<b>Flujos Netos de Efectivo por Actividades de Operación</b>		<b>43,227</b>	<b>18,484</b>	<b>Efectivo y Equivalentes al Efectivo al Inicio del Ejercicio</b>	<b>158,313</b>	<b>237,348</b>

Bajo protesta de decir verdad declaramos que los Estados Financieros y sus notas, son razonablemente correctos y son responsabilidad del emisor.







## **INFORME DE PASIVOS CONTINGENTES**

La Comisión Estatal de Mejora Regulatoria al cierre del tercer trimestre 2023 presenta el Informe sobre Pasivos Contingentes "SIN INFORMACIÓN QUE REVELAR", debido a que no cuenta con obligaciones surgidas o presentes a raíz de sucesos pasados que no se hayan reconocido contablemente debido a que su existencia depende de eventos inciertos o su cuantificación no es posible.

Lo anterior de conformidad con lo señalado en el Documento Técnico emitido por el Consejo Nacional de Armonización Contable (CONAC), "PRINCIPALES REGLAS DE REGISTRO Y VALORACIÓN DEL PATRIMONIO (ELEMENTOS GENERALES)" y "ACUERDO POR EL QUE SE REFORMAN LAS REGLAS ESPECÍFICAS DEL REGISTRO Y VALORACIÓN DEL PATRIMONIO".



COMISIÓN ESTATAL  
DE MEJORA  
REGULATORIA

**NOTAS A LOS ESTADOS FINANCIEROS  
DE LA COMISION ESTATAL DE MEJORA REGULATORIA  
DEL 1° DE ENERO AL 30 DE SEPTIEMBRE 2023**

**1.- NOTAS DE DESGLOSE**

**1.1 EFECTIVO Y EQUIVALENTES DE EFECTIVO**

Al 30 de septiembre, este rubro está integrado de la siguiente forma:

<b>Concepto</b>	<b>2023</b>	<b>2022</b>
Efectivo	5,000	0
Bancos	153,313	363,802
<b>SUMAS</b>	<b>158,313</b>	<b>363,802</b>

El importe de Bancos está integrado por la cuenta bancaria; BBVA México, SA no. 0120073547 que es utilizada para cubrir todos los gastos de operación del organismo.

**1.2 DERECHO A RECIBIR EFECTIVO O EQUIVALENTES**

El importe de este rubro se integra como sigue:

<b>Concepto</b>	<b>2023</b>	<b>2022</b>
Cuentas por Cobrar a Corto Plazo	14,574	0
Deudores Diversos por Cobrar a corto plazo	7,623	956
Otros derechos a recibir o equivalente a corto plazo	35,467	50
<b>SUMAS</b>	<b>57,664</b>	<b>1,006</b>

Las Cuentas por Cobrar a Corto Plazo corresponden principalmente a las ministraciones pendientes de depositar por parte de Gobierno del Estado de Morelos a la Comisión Estatal de Mejora.

### 1.3 ACTIVO NO CIRCULANTE

A la fecha de este informe se encuentran registrados Bienes muebles y Activos intangibles por una cantidad de \$ 6'098,218.31, el listado actualizado se presenta en este informe como un anexo.

Las depreciaciones se calculan utilizando el método de línea recta y aplicando los porcentajes máximos establecidos en la "Guía de Vida Útil Estimada y porcentajes de Depreciación" publicada en el Diario Oficial de la Federación el día 15 de agosto de 2012, y se comienza a depreciar a partir del mes completo siguiente a la fecha de adquisición.

Las amortizaciones se calculan distribuyendo el valor del bien entre la vida probable del mismo y se comienza a amortizar a partir del mes completo siguiente a la fecha de adquisición.

### 1.4 CUENTAS POR PAGAR A CORTO PLAZO

Este rubro se integra como sigue:

<b>Concepto</b>	<b>2023</b>	<b>2022</b>
Servicios Personales por Pagar a Corto Plazo	0	173,805
Proveedores por Pagar a Corto Plazo	0	79,889
Transferencias otorgadas por pagar a corto plazo	0	29,233
Retenciones y Contribuciones por Pagar a Corto Plazo	21,084	58,627

Otras Cuentas por Pagar a Corto Plazo	60,684	15,689
<b>SUMAS</b>	<b>124,005</b>	<b>357,243</b>

Las cuentas por pagar a corto plazo se integran principalmente por el registro de la provisión del pago de las cuotas al IMSS del mes de septiembre 2023, los pasivos por el servicio de fotocopiado, telefonía celular, el pago de combustible, la cuenta de Retenciones y Contribuciones se integra por los impuestos retenidos (I.S.R. por salarios, cuotas obreras al IMSS y el Impuesto sobre Erogaciones al Trabajo Personal) que se enterarán en el siguiente mes o bimestre.

## 1.5 PATRIMONIO CONTRIBUIDO

Derivado de los cambios en políticas contables como resultado de la aplicación de La Ley General de Contabilidad Gubernamental este rubro ha sufrido modificaciones en su proceso de contabilización específicamente en la cuenta de patrimonio contribuido, donde ya no se acumulan las adquisiciones de activos fijos.

## 2.- NOTAS DE MEMORIA

### 2.1 COMPROMISOS Y CONTINGENCIAS

No se cuenta con una reserva para pensiones y jubilaciones, la política, de igual forma es cargar a gastos en el momento que esto ocurra.

## 3.- NOTAS DE GESTIÓN ADMINISTRATIVA

### 3.1 FECHA DE CREACIÓN

La Comisión Estatal de Mejora Regulatoria, es un Organismo Público Descentralizado del Gobierno del Estado de Morelos, lo crea la Ley de mejora





Regulatoria para el Estado de Morelos, publicada el día 19 de diciembre de 2007 en el periódico oficial no. 4577 y vigente a partir del 1º de enero de 2008.

### **3.2 OBJETIVO PRINCIPAL**

La Comisión Estatal de Mejora Regulatoria es un Organismo Público Descentralizado, con personalidad jurídica y patrimonio propio; con domicilio legal en la Ciudad de Cuernavaca, Morelos, teniendo por objeto esencial promover, coordinar y supervisar todas las acciones tendientes al desarrollo de la Mejora Regulatoria en el estado de Morelos.

### **3.3 ATRIBUCIONES DEL ORGANISMO**

- I. Desempeñar las funciones de coordinación, supervisión y ejecución que establece esta Ley, promoviendo la mejora regulatoria y competitividad en el Estado;
- II. Con base en la Estrategia Nacional, proponer al Consejo Estatal para su aprobación la Estrategia Estatal; así como desarrollar, monitorear, evaluar y dar publicidad a la misma;
- III. Proponer al Consejo Estatal la emisión de directrices, instrumentos, lineamientos, mecanismos y buenas prácticas para el cumplimiento del objeto de esta Ley;
- IV. Proponer al Consejo Estatal las metodologías para la organización y sistematización de la información administrativa y estadística, así como los indicadores que deberán adoptar los Sujetos Obligados en materia de mejora regulatoria;
- V. Administrar el Catálogo Estatal;



COMISIÓN ESTATAL  
DE MEJORA  
REGULATORIA





XIV. Vigilar el funcionamiento de la Protesta Ciudadana e informar al órgano interno de control que corresponda, en los casos en que proceda;

XV. Celebrar convenios en materia de mejora regulatoria con la CONAMER, con sus homólogos de las demás Entidades Federativas, con las Secretarías, Dependencias y Entidades de la Administración Pública Estatal, sus Órganos Desconcentrados, con Organismos Constitucionales Autónomos, con los Municipios del Estado, los Poderes Legislativo y Judicial Estatales, asociaciones y organizaciones civiles, sociales, empresariales y académicas, Organismos Nacionales e Internacionales a efecto de cumplir con el objeto de la presente Ley;

XVI. Promover la evaluación de Regulaciones vigentes a través del Análisis de Impacto Regulatorio ex post, tomando en consideración los lineamientos establecidos por la CONAMER;

XVII. Integrar, administrar y actualizar el Registro Estatal de Trámites y Servicios;

XVIII. Proponer, coordinar, publicar, monitorear, opinar y evaluar los Programas de Mejora Regulatoria de los Sujetos Obligados de la Administración Pública Estatal, así como emitir los lineamientos para su operación mismos que serán vinculantes para la Administración Pública Estatal;

XIX. Establecer acuerdos y convenios de colaboración, concertación y coordinación que contribuyan al cumplimiento de sus objetivos;


XX. Calcular el costo económico de los Trámites y Servicios con la información proporcionada por los Sujetos Obligados de la Administración Pública Estatal, en su caso, con la asesoría técnica de la CONAMER;

XXI. Participar en foros, conferencias, coloquios, diplomados, seminarios, talleres, reuniones, eventos, convenciones y congresos que se lleven a cabo con autoridades estatales, nacionales y extranjeras, así como con Organismos y Organizaciones Nacionales e Internacionales, en el ámbito de su competencia y de conformidad con lo establecido en esta Ley;



COMISIÓN ESTATAL  
DE MEJORA  
REGULATORIA





XXII. Promover el estudio, la divulgación y la aplicación de la política pública de mejora regulatoria;


XXIII. Promover la integración de la información del Catálogo Estatal y los Catálogos Municipales al Catálogo Nacional;

XXIV. Supervisar que los Sujetos Obligados de la Administración Pública Estatal tengan actualizada la parte que les corresponde del Catálogo Estatal, así como mantener actualizado el segmento de las Regulaciones Estatales, y

XXV. Las demás facultades que establezcan esta Ley, el Reglamento y otras disposiciones jurídicas aplicables.



COMISIÓN ESTATAL  
DE MEJORA  
REGULATORIA



### 3.4 MISIÓN Y VISIÓN

#### MISIÓN

Con la suma de todos impulsar cambios para construir y actualizar un marco regulatorio transparente y eficiente, que propicie la simplificación de los actos, procedimientos, trámites y servicios de la administración pública, empleando medidas de modernización, automatización, simplificación y desregulación jurídica y administrativa para generar estímulos sólidos y efectivos para atraer la inversión y elevar los niveles de competitividad del Estado de Morelos.

#### VISIÓN

Ser un Organismo de vanguardia que impulse la gobernanza regulatoria como instrumento para estimular el crecimiento en materia de competitividad regido por los principios de simplificación, agilidad, economía, eficiencia, legalidad y transparencia para facilitar a los sectores productivos la inversión y emprendimiento y a la sociedad en general garantizar que los beneficios de las regulaciones sean superiores a sus costos de cumplimiento.



COMISIÓN ESTATAL  
DE MEJORA  
REGULATORIA



**Tercer Informe de Cuenta Pública**  
**Comisión Estatal de Mejora Regulatoria**  
**Conciliación entre los Ingresos Presupuestarios y Contables**  
**Del 1 de enero al 30 de septiembre de 2023**  
**(Cifras en Pesos)**



Concepto	2023
<b>1. Total de Ingresos Presupuestarios</b>	<b>2,924,482</b>
<b>2. Más Ingresos Contables No Presupuestarios</b>	<b>-</b>
2.1 Ingresos Financieros	-
2.2 Incremento por Variación de Inventarios	-
2.3 Disminución del Exceso de Estimaciones por Pérdida o Deterioro u Obsolescencia	-
2.4 Disminución del Exceso de Provisiones	-
2.5 Otros Ingresos y Beneficios Varios	-
2.6 Otros Ingresos Contables No Presupuestarios	-
<b>3. Menos Ingresos Presupuestarios No Contables</b>	<b>-</b>
3.1 Aprovechamientos Patrimoniales	-
3.2 Ingresos Derivados de Financiamientos	-
3.3 Otros Ingresos Presupuestarios No Contables	-
<b>4. Total de Ingresos Contables</b>	<b>2,924,482</b>

**Tercer Informe de Cuenta Pública**  
**Comisión Estatal de Mejora Regulatoria**  
**Conciliación entre los Egresos Presupuestarios y los Gastos Contables**  
**Del 1 de enero al 30 de septiembre de 2023**  
**(Cifras en Pesos)**

Concepto	2023
<b>1. Total de Egresos Presupuestarios</b>	<b>2,776,756</b>
<b>2. Menos Egresos Presupuestarios No Contables</b>	<b>-</b>
2.1 Materias Primas y Materiales de Producción y Comercialización	-
2.2 Materiales y Suministros	-
2.3 Mobiliario y Equipo de Administración	-
2.4 Mobiliario y Equipo Educacional y Recreativo	-
2.5 Equipo e Instrumental Médico y de Laboratorio	-
2.6 Vehículos y Equipo de Transporte	-
2.7 Equipo de Defensa y Seguridad	-
2.8 Maquinaria, Otros Equipos y Herramientas	-
2.9 Activos Biológicos	-
2.10 Bienes Inmuebles	-
2.11 Activos Intangibles	-
2.12 Obra Pública en Bienes de Dominio Público	-
2.13 Obra Pública en Bienes Propios	-
2.14 Acciones y Participaciones de Capital	-
2.15 Compra de Títulos y Valores	-
2.16 Concesión de Préstamos	-
2.17 Inversiones en Fideicomisos, Mandatos y Otros Análogos	-
2.18 Provisiones para Contingencias y Otras Erogaciones Especiales	-
2.19 Amortización de la Deuda Pública	-
2.20 Adeudos de Ejercicios Fiscales Anteriores (ADEFAS)	-
2.21 Otros Egresos Presupuestarios No Contables	-
<b>3. Más Gastos Contables No Presupuestarios</b>	<b>104,499</b>
3.1 Estimaciones, Depreciaciones, Deterioros, Obsolescencia y Amortizaciones	104,499
3.2 Provisiones	-
3.3 Disminución de Inventarios	-
3.4 Otros Gastos	-
3.5 Inversión Pública no Capitalizable	-
3.6 Materiales y Suministros (consumos)	-
3.7 Otros Gastos Contables No Presupuestarios	-
<b>4. Total de Gastos Contables</b>	<b>2,881,255</b>





# Información Presupuestaria

TERCER INFORME DE CUENTA PÚBLICA  
COMISIÓN ESTATAL DE MEJORA REGULATORIA  
ENERO - SEPTIEMBRE

2023





Concepto	Estimado / Aprobado	Devengado	Recaudado / Pagado
<b>A. Ingresos Totales (A = A1 + A2 + A3)</b>	<b>4,468,775</b>	<b>2,924,482</b>	<b>2,909,908</b>
A1. Ingresos de Libre Disposición	4,468,775	2,924,482	2,909,908
A2. Transferencias Federales Etiquetadas	-	-	-
A3. Financiamiento Neto	-	-	-
<b>B. Egresos Presupuestarios (B = B1 + B2)</b>	<b>4,468,775</b>	<b>2,776,756</b>	<b>2,745,532</b>
B1. Gasto No Etiquetado (sin incluir Amortización de la Deuda Pública)	4,468,775	2,776,756	2,745,532
B2. Gasto Etiquetado (sin incluir Amortización de la Deuda Pública)	-	-	-
<b>C. Remanentes del Ejercicio Anterior (C = C1 + C2)</b>	<b>-</b>	<b>-</b>	<b>-</b>
C1. Remanentes de Ingresos de Libre Disposición aplicados en el periodo	-	-	-
C2. Remanentes de Transferencias Federales Etiquetadas aplicados en el periodo	-	-	-
<b>I. Balance Presupuestario (I = A - B + C)</b>	<b>-</b>	<b>147,726</b>	<b>164,376</b>
<b>II. Balance Presupuestario sin Financiamiento Neto (II = I - A3)</b>	<b>-</b>	<b>147,726</b>	<b>164,376</b>
<b>III. Balance Presupuestario sin Financiamiento Neto y sin Remanentes del Ejercicio Anterior (III = II - C)</b>	<b>-</b>	<b>147,726</b>	<b>164,376</b>

Concepto	Aprobado	Devengado	Pagado
<b>E. Intereses, Comisiones y Gastos de la Deuda (E = E1 + E2)</b>	<b>-</b>	<b>-</b>	<b>-</b>
E1. Intereses, Comisiones y Gastos de la Deuda con Gasto No Etiquetado	-	-	-
E2. Intereses, Comisiones y Gastos de la Deuda con Gasto Etiquetado	-	-	-
<b>IV. Balance Primario (IV = III + E)</b>	<b>-</b>	<b>147,726</b>	<b>164,376</b>

Concepto	Estimado / Aprobado	Devengado	Recaudado / Pagado
<b>F. Financiamiento (F = F1 + F2)</b>	<b>-</b>	<b>-</b>	<b>-</b>
F1. Financiamiento con Fuente de Pago de Ingresos de Libre Disposición	-	-	-
F2. Financiamiento con Fuente de Pago de Transferencias Federales Etiquetadas	-	-	-
<b>G. Amortización de la Deuda (G = G1 + G2)</b>	<b>-</b>	<b>-</b>	<b>-</b>
G1. Amortización de la Deuda Pública con Gasto No Etiquetado	-	-	-
G2. Amortización de la Deuda Pública con Gasto Etiquetado	-	-	-
<b>A3. Financiamiento Neto (A3 = F - G)</b>	<b>-</b>	<b>-</b>	<b>-</b>

Concepto	Estimado / Aprobado	Devengado	Recaudado / Pagado
<b>A1. Ingresos de Libre Disposición</b>	<b>4,468,775</b>	<b>2,924,482</b>	<b>2,909,908</b>
<b>A3.1 Financiamiento Neto con Fuente de Pago de Ingresos de Libre Disposición (A3.1 = F1 - G1)</b>	<b>-</b>	<b>-</b>	<b>-</b>
F1. Financiamiento con Fuente de Pago de Ingresos de Libre Disposición	-	-	-
G1. Amortización de la Deuda Pública con Gasto No Etiquetado	-	-	-
<b>B1. Gasto No Etiquetado (sin incluir Amortización de la Deuda Pública)</b>	<b>4,468,775</b>	<b>2,776,756</b>	<b>2,745,532</b>
<b>C1. Remanentes de Ingresos de Libre Disposición aplicados en el periodo</b>	<b>-</b>	<b>-</b>	<b>-</b>
<b>V. Balance Presupuestario de Recursos Disponibles (V = A1 + A3.1 - B1 + C1)</b>	<b>-</b>	<b>147,726</b>	<b>164,376</b>
<b>VI. Balance Presupuestario de Recursos Disponibles sin Financiamiento Neto (VI = V - A3.1)</b>	<b>-</b>	<b>147,726</b>	<b>164,376</b>

Concepto	Estimado / Aprobado	Devengado	Recaudado / Pagado
<b>A2. Transferencias Federales Etiquetadas</b>	<b>-</b>	<b>-</b>	<b>-</b>
<b>A3.2 Financiamiento Neto con Fuente de Pago de Transferencias Federales Etiquetadas (A3.2 = F2 - G2)</b>	<b>-</b>	<b>-</b>	<b>-</b>
F2. Financiamiento con Fuente de Pago de Transferencias Federales Etiquetadas	-	-	-
G2. Amortización de la Deuda Pública con Gasto Etiquetado	-	-	-
<b>B2. Gasto Etiquetado (sin incluir Amortización de la Deuda Pública)</b>	<b>-</b>	<b>-</b>	<b>-</b>
<b>C2. Remanentes de Transferencias Federales Etiquetadas aplicados en el periodo</b>	<b>-</b>	<b>-</b>	<b>-</b>
<b>VII. Balance Presupuestario de Recursos Etiquetados (VII = A2 + A3.2 - B2 + C2)</b>	<b>-</b>	<b>-</b>	<b>-</b>
<b>VIII. Balance Presupuestario de Recursos Etiquetados sin Financiamiento Neto (VIII = VII - A3.2)</b>	<b>-</b>	<b>-</b>	<b>-</b>





Tercer Informe de Cuenta Pública  
Comisión Estatal de Mejora Regulatoria  
Estado Analítico de Ingresos  
Del 1 de enero al 30 de septiembre de 2023  
(Cifras en Pesos)



Rubro de Ingresos	Ingreso					Diferencia (6 = 5 - 1)
	Estimado	Ampliaciones y Reducciones	Modificado	Devengado	Recaudado	
	(1)	(2)	(3= 1 + 2)	(4)	(5)	
Impuestos	-	-	-	-	-	-
Cuotas y Aportaciones de Seguridad Social	-	-	-	-	-	-
Contribuciones de Mejoras	-	-	-	-	-	-
Derechos	-	-	-	-	-	-
Productos	-	-	-	-	-	-
Aprovechamientos	-	-	-	-	-	-
Ingresos por Venta de Bienes, Prestación de Servicios y Otros Ingresos	-	-	-	-	-	-
Participaciones, Aportaciones, Convenios, Incentivos Derivados de la Colaboración Fiscal y Fondos Distintos de Aportaciones	-	-	-	-	-	-
Transferencias, Asignaciones, Subsidios y Subvenciones, y Pensiones y Jubilaciones	4,468,775	-	4,468,775	2,924,482	2,909,908	(1,558,867)
Ingresos Derivados de Financiamientos	-	-	-	-	-	-
<b>Total</b>	<b>4,468,775</b>	<b>-</b>	<b>4,468,775</b>	<b>2,924,482</b>	<b>2,909,908</b>	<b>(1,558,867)</b>
				Ingresos excedentes		

Estado Analítico de Ingresos Por Fuente de Financiamiento	Ingreso					Diferencia (6 = 5 - 1)
	Estimado	Ampliaciones y Reducciones	Modificado	Devengado	Recaudado	
	(1)	(2)	(3= 1 + 2)	(4)	(5)	
<b>Ingresos del Poder Ejecutivo Federal o Estatal y de los Municipios</b>	-	-	-	-	-	-
Impuestos	-	-	-	-	-	-
Cuotas y Aportaciones de Seguridad Social	-	-	-	-	-	-
Contribuciones de Mejoras	-	-	-	-	-	-
Derechos	-	-	-	-	-	-
Productos <sup>1</sup>	-	-	-	-	-	-
Aprovechamientos <sup>2</sup>	-	-	-	-	-	-
Participaciones, Aportaciones, Convenios, Incentivos Derivados de la Colaboración Fiscal y Fondos Distintos de Aportaciones	-	-	-	-	-	-
Transferencias, Asignaciones, Subsidios y Subvenciones, y Pensiones y Jubilaciones	-	-	-	-	-	-
<b>Ingresos de los Entes Públicos de los Poderes Legislativo y Judicial, de los Órganos Autónomos y del Sector Paraestatal o Paramunicipal, así como de las Empresas Productivas del Estado</b>	<b>4,468,775</b>	<b>-</b>	<b>4,468,775</b>	<b>2,924,482</b>	<b>2,909,908</b>	<b>(1,558,867)</b>
Cuotas y Aportaciones de Seguridad Social	-	-	-	-	-	-
Productos <sup>1</sup>	-	-	-	-	-	-
Ingresos por Venta de Bienes, Prestación de Servicios y Otros Ingresos <sup>3</sup>	-	-	-	-	-	-
Transferencias, Asignaciones, Subsidios y Subvenciones, y Pensiones y Jubilaciones	4,468,775	-	4,468,775	2,924,482	2,909,908	(1,558,867)
<b>Ingresos Derivados de Financiamientos</b>	<b>-</b>	<b>-</b>	<b>-</b>	<b>-</b>	<b>-</b>	<b>-</b>
Ingresos Derivados de Financiamientos	-	-	-	-	-	-
<b>Total</b>	<b>4,468,775</b>	<b>-</b>	<b>4,468,775</b>	<b>2,924,482</b>	<b>2,909,908</b>	<b>(1,558,867)</b>
				Ingresos excedentes		

<sup>1</sup> Incluye intereses que generan las cuentas bancarias de los entes públicos en productos.

<sup>2</sup> Incluye donativos en efectivo del Poder Ejecutivo, entre otros aprovechamientos.

<sup>3</sup> Se refiere a los ingresos propios obtenidos por los Poderes Legislativo y Judicial, los Órganos Autónomos y las entidades de la administración pública paraestatal y paramunicipal, por sus actividades diversas no inherentes a su operación que generan recursos y que no sean ingresos por venta de bienes o prestación de servicios, tales como donativos en efectivo, entre otros.

Concepto	Ingreso					Diferencia
	Estimado	Ampliaciones/ (Reducciones)	Modificado	Devengado	Recaudado	
<b>Ingresos de Libre Disposición</b>						
<i>Impuestos</i>	-	-	-	-	-	-
<i>Cuotas y Aportaciones de Seguridad Social</i>	-	-	-	-	-	-
<i>Contribuciones de Mejoras</i>	-	-	-	-	-	-
<i>Derechos</i>	-	-	-	-	-	-
<i>Productos</i>	-	-	-	-	-	-
<i>Aprovechamientos</i>	-	-	-	-	-	-
<i>Ingresos por Venta de Bienes y Prestación de Servicios</i>	-	-	-	-	-	-
<i>Participaciones</i>	-	-	-	-	-	-
Fondo General de Participaciones	-	-	-	-	-	-
Fondo de Fomento Municipal	-	-	-	-	-	-
Fondo de Fiscalización y Recaudación	-	-	-	-	-	-
Fondo de Compensación	-	-	-	-	-	-
Fondo de Extracción de Hidrocarburos	-	-	-	-	-	-
Impuesto Especial Sobre Producción y Servicios	-	-	-	-	-	-
0.136% de la Recaudación Federal Participable	-	-	-	-	-	-
3.17% Sobre Extracción de Petróleo	-	-	-	-	-	-
Gasolinas y Diésel	-	-	-	-	-	-
Fondo del Impuesto Sobre la Renta	-	-	-	-	-	-
Fondo de Estabilización de los Ingresos de las Ent. Fed.	-	-	-	-	-	-
<i>Incentivos Derivados de la Colaboración Fiscal</i>	-	-	-	-	-	-
Tenencia o Uso de Vehículos	-	-	-	-	-	-
Fondo de Compensación ISAN	-	-	-	-	-	-
Impuesto Sobre Automóviles Nuevos	-	-	-	-	-	-
Fondo de Compensación de Repecos-Intermedios	-	-	-	-	-	-
Otros Incentivos Económicos	-	-	-	-	-	-
<i>Transferencias y Asignaciones</i>	4,468,775	-	4,468,775	2,924,482	2,909,908	(1,558,867)
<i>Convenios</i>	-	-	-	-	-	-
Otros Convenios y Subsidios	-	-	-	-	-	-
<i>Otros Ingresos de Libre Disposición</i>	-	-	-	-	-	-
Participaciones en Ingresos Locales	-	-	-	-	-	-
Otros Ingresos de Libre Disposición	-	-	-	-	-	-
<b>Total de Ingresos de Libre Disposición</b>	<b>4,468,775</b>	<b>-</b>	<b>4,468,775</b>	<b>2,924,482</b>	<b>2,909,908</b>	<b>(1,558,867)</b>
<b>Ingresos Excedentes de Ingresos de Libre Disposición</b>						
<b>Transferencias Federales Etiquetadas</b>						
<i>Aportaciones</i>	-	-	-	-	-	-
Fondo de Aport. para la Nómina Educativa y Gto. Op.	-	-	-	-	-	-
Fondo de Aportaciones para los Servicios de Salud	-	-	-	-	-	-
Fondo de Aportaciones para la Infraestructura Social	-	-	-	-	-	-
Fondo de Aport. para el Fortalecimiento de los Municipios y de las Demarcaciones Territoriales del Distrito Federal	-	-	-	-	-	-
Fondo de Aportaciones Múltiples	-	-	-	-	-	-
Fondo de Aport. para la Educación Tec. y de Adultos	-	-	-	-	-	-
Fondo de Aportaciones para la Seguridad Pública de los Estados y del Distrito Federal	-	-	-	-	-	-
Fondo de Aportaciones para el Fortalecimiento de las Entidades Federativas	-	-	-	-	-	-
<i>Convenios</i>	-	-	-	-	-	-
Convenios de Protección Social en Salud	-	-	-	-	-	-
Convenios de Descentralización	-	-	-	-	-	-
Convenios de Reasignación	-	-	-	-	-	-
Otros Convenios y Subsidios	-	-	-	-	-	-
<i>Fondos Distintos de Aportaciones</i>	-	-	-	-	-	-
Fondo para Entidades Federativas y Municipios Productores de Hidrocarburos	-	-	-	-	-	-
Fondo Minero	-	-	-	-	-	-
<i>Transferencias, Asignaciones, Subsidios y Subvenciones, y Pensiones y Jubilaciones</i>	-	-	-	-	-	-
<i>Otras Transferencias Federales Etiquetadas</i>	-	-	-	-	-	-
<b>Total de Transferencias Federales Etiquetadas</b>	<b>-</b>	<b>-</b>	<b>-</b>	<b>-</b>	<b>-</b>	<b>-</b>
<b>Ingresos Derivados de Financiamientos</b>						
<i>Ingresos Derivados de Financiamientos</i>	-	-	-	-	-	-
<b>Total de Ingresos</b>	<b>4,468,775</b>	<b>-</b>	<b>4,468,775</b>	<b>2,924,482</b>	<b>2,909,908</b>	<b>(1,558,867)</b>
<b>Datos Informativos</b>						
1. Ingresos Derivados de Financiamientos con Fuente de Pago de Ingresos de Libre Disposición	-	-	-	-	-	-
2. Ingresos Derivados de Financiamientos con Fuente de Pago de Transferencias Federales Etiquetadas	-	-	-	-	-	-
3. Ingresos Derivados de Financiamientos	-	-	-	-	-	-



Concepto	Egresos					Subejercicio 6 = ( 3 - 4 )
	Aprobado	Ampliaciones/ (Reducciones)	Modificado	Devengado	Pagado	
	1	2	3 = ( 1 + 2 )	4	5	
<b>Servicios Personales</b>	<b>3,409,347</b>	<b>(20,819)</b>	<b>3,388,528</b>	<b>2,124,375</b>	<b>2,096,718</b>	<b>1,264,153</b>
Remuneraciones al Personal de Carácter Permanente	1,822,262	12,360	1,834,622	1,370,830	1,370,830	463,792
Remuneraciones al Personal de Carácter Transitorio	52,047	(20,819)	31,228	31,228	31,228	-
Remuneraciones Adicionales y Especiales	447,539	94,932	542,471	106,423	106,423	436,048
Seguridad Social	580,246	24,694	604,940	436,677	409,020	168,263
Otras Prestaciones Sociales y Económicas	335,210	(3,362)	331,848	179,217	179,217	152,631
Previsiones	172,043	(128,624)	43,419	-	-	43,419
Pago de Estímulos a Servidores Públicos	-	-	-	-	-	-
<b>Materiales y Suministros</b>	<b>189,666</b>	<b>(67,457)</b>	<b>122,209</b>	<b>67,199</b>	<b>67,199</b>	<b>55,010</b>
Materiales de Admón, Emisión de Doctos. y Artículos Oficiales	95,500	(41,457)	54,043	23,814	23,814	30,229
Alimentos y Utensilios	16,665	(7,000)	9,665	5,668	5,668	3,997
Materias Primas y Materiales de Producción y Comercialización	-	-	-	-	-	-
Materiales y Artículos de Construcción y de Reparación	-	-	-	-	-	-
Productos Químicos, Farmacéuticos y de Laboratorio	91	-	91	91	91	-
Combustibles, Lubricantes y Aditivos	50,410	-	50,410	37,495	37,495	12,915
Vestuario, Blancos, Prendas de Protección y Artículos Deportivos	-	-	-	-	-	-
Materiales y Suministros Para Seguridad	-	-	-	-	-	-
Herramientas, Refacciones y Accesorios Menores	27,000	(19,000)	8,000	131	131	7,869
<b>Servicios Generales</b>	<b>400,009</b>	<b>(40,565)</b>	<b>359,444</b>	<b>230,331</b>	<b>226,764</b>	<b>129,113</b>
Servicios Básicos	90,507	(9,365)	81,142	44,066	44,066	37,076
Servicios de Arrendamiento	158,220	-	158,220	114,028	114,028	44,192
Servicios Profesionales, Científicos, Técnicos y Otros Servicios	158	-	158	-	-	158
Servicios Financieros, Bancarios y Comerciales	4,152	-	4,152	4,152	4,152	-
Servicios de Instalación, Reparación, Mantto. y Conservación	48,664	(16,500)	32,164	23,643	23,643	8,521
Servicios de Comunicación Social y Publicidad	6,000	-	6,000	1,809	1,809	4,191
Servicios de Traslado y Viáticos	43,811	(14,700)	29,111	13,242	13,242	15,869
Servicios Oficiales	-	-	-	-	-	-
Otros Servicios Generales	48,497	-	48,497	29,391	25,824	19,106
<b>Transferencias, Asignaciones, Subsidios y Otras Ayudas</b>	<b>469,753</b>	<b>128,841</b>	<b>598,594</b>	<b>354,851</b>	<b>354,851</b>	<b>243,743</b>
Transferencias Internas y Asignaciones al Sector Público	-	-	-	-	-	-
Transferencias al Resto del Sector Público	-	-	-	-	-	-
Subsidios y Subvenciones	-	-	-	-	-	-
Ayudas Sociales	-	-	-	-	-	-
Pensiones y Jubilaciones	469,753	128,841	598,594	354,851	354,851	243,743
Transferencias a Fideicomisos, Mandatos y Otros Análogos	-	-	-	-	-	-
Transferencias a la Seguridad Social	-	-	-	-	-	-
Donativos	-	-	-	-	-	-
Transferencias al Exterior	-	-	-	-	-	-
<b>Bienes Muebles, Inmuebles e Intangibles</b>	<b>-</b>	<b>-</b>	<b>-</b>	<b>-</b>	<b>-</b>	<b>-</b>
Mobiliario y Equipo de Administración	-	-	-	-	-	-
Mobiliario y Equipo Educativo y Recreativo	-	-	-	-	-	-
Equipo e Instrumental Médico y de Laboratorio	-	-	-	-	-	-
Vehículos y Equipo de Transporte	-	-	-	-	-	-
Equipo de Defensa y Seguridad	-	-	-	-	-	-
Maquinaria, Otros Equipos y Herramientas	-	-	-	-	-	-
Activos Biológicos	-	-	-	-	-	-
Bienes Inmuebles	-	-	-	-	-	-
Activos Intangibles	-	-	-	-	-	-
<b>Inversión Pública</b>	<b>-</b>	<b>-</b>	<b>-</b>	<b>-</b>	<b>-</b>	<b>-</b>
Obra Pública en Bienes de Dominio Público	-	-	-	-	-	-
Obra Pública en Bienes Propios	-	-	-	-	-	-
Proyectos Productivos y Acciones de Fomento	-	-	-	-	-	-
<b>Inversiones Financieras y Otras Provisiones</b>	<b>-</b>	<b>-</b>	<b>-</b>	<b>-</b>	<b>-</b>	<b>-</b>
Inversiones Para el Fomento de Actividades Productivas	-	-	-	-	-	-
Acciones y Participaciones de Capital	-	-	-	-	-	-
Compra de Títulos y Valores	-	-	-	-	-	-
Concesión de Préstamos	-	-	-	-	-	-
Inversiones en Fideicomisos, Mandatos y Otros Análogos	-	-	-	-	-	-
Otras Inversiones Financieras	-	-	-	-	-	-
Provisiones para Contingencias y Otras Erogaciones Especiales	-	-	-	-	-	-
<b>Participaciones y Aportaciones</b>	<b>-</b>	<b>-</b>	<b>-</b>	<b>-</b>	<b>-</b>	<b>-</b>
Participaciones	-	-	-	-	-	-
Aportaciones	-	-	-	-	-	-
Convenios	-	-	-	-	-	-
<b>Deuda Pública</b>	<b>-</b>	<b>-</b>	<b>-</b>	<b>-</b>	<b>-</b>	<b>-</b>
Amortización de la Deuda Pública	-	-	-	-	-	-
Intereses de la Deuda Pública	-	-	-	-	-	-
Comisiones de la Deuda Pública	-	-	-	-	-	-
Gastos de la Deuda Pública	-	-	-	-	-	-
Costo por Coberturas	-	-	-	-	-	-
Apoyos Financieros	-	-	-	-	-	-
Adeudos de Ejercicios Fiscales Anteriores (Adefas)	-	-	-	-	-	-
<b>Total del Gasto</b>	<b>4,468,775</b>	<b>-</b>	<b>4,468,775</b>	<b>2,776,756</b>	<b>2,745,532</b>	<b>1,692,019</b>



Concepto	Egresos					Subejercicio
	Aprobado	Ampliaciones / (Reducciones)	Modificado	Devengado	Pagado	
<b>Gasto No Etiquetado</b>	<b>4,468,775</b>	-	<b>4,468,775</b>	<b>2,776,756</b>	<b>2,745,532</b>	<b>1,692,019</b>
<b>Servicios Personales</b>	<b>3,409,347</b>	<b>(20,819)</b>	<b>3,388,528</b>	<b>2,124,375</b>	<b>2,096,718</b>	<b>1,264,153</b>
Remuneraciones al Personal de Carácter Permanente	1,822,262	12,360	1,834,622	1,370,830	1,370,830	463,792
Remuneraciones al Personal de Carácter Transitorio	52,047	(20,819)	31,228	31,228	31,228	-
Remuneraciones Adicionales y Especiales	447,539	94,932	542,471	106,423	106,423	436,048
Seguridad Social	580,246	24,694	604,940	436,677	409,020	168,263
Otras Prestaciones Sociales y Económicas	335,210	(3,362)	331,848	179,217	179,217	152,631
Previsiones	172,043	(128,624)	43,419	-	-	43,419
Pago de Estímulos a Servidores Públicos	-	-	-	-	-	-
<b>Materiales y Suministros</b>	<b>189,666</b>	<b>(67,457)</b>	<b>122,209</b>	<b>67,199</b>	<b>67,199</b>	<b>55,010</b>
Materiales de Admón., Emisión de Doctos. y Art. Oficiales	95,500	(41,457)	54,043	23,814	23,814	30,229
Alimentos y Utensilios	16,665	(7,000)	9,665	5,668	5,668	3,997
Materias Primas y Materiales de Prod. y Comercialización	-	-	-	-	-	-
Materiales y Artículos de Construcción y de Reparación	-	-	-	-	-	-
Productos Químicos, Farmacéuticos y de Laboratorio	91	-	91	91	91	-
Combustibles, Lubricantes y Aditivos	50,410	-	50,410	37,495	37,495	12,915
Vestuario, Blancos, Prendas de Protección y Art. Deportivos	-	-	-	-	-	-
Materiales y Suministros Para Seguridad	-	-	-	-	-	-
Herramientas, Refacciones y Accesorios Menores	27,000	(19,000)	8,000	131	131	7,869
<b>Servicios Generales</b>	<b>400,009</b>	<b>(40,565)</b>	<b>359,444</b>	<b>230,331</b>	<b>226,764</b>	<b>129,113</b>
Servicios Básicos	90,507	(9,365)	81,142	44,066	44,066	37,076
Servicios de Arrendamiento	158,220	-	158,220	114,028	114,028	44,192
Servicios Profesionales, Científicos, Técnicos y Otros Serv.	158	-	158	-	-	158
Servicios Financieros, Bancarios y Comerciales	4,152	-	4,152	4,152	4,152	-
Servicios de Instalación, Reparación, Mantto. y Conservación	48,664	(16,500)	32,164	23,643	23,643	8,521
Servicios de Comunicación Social y Publicidad	6,000	-	6,000	1,809	1,809	4,191
Servicios de Traslado y Viáticos	43,811	(14,700)	29,111	13,242	13,242	15,869
Servicios Oficiales	-	-	-	-	-	-
Otros Servicios Generales	48,497	-	48,497	29,391	25,824	19,106
<b>Transferencias, Asignaciones, Subsidios y Otras Ayudas</b>	<b>469,753</b>	<b>128,841</b>	<b>598,594</b>	<b>354,851</b>	<b>354,851</b>	<b>243,743</b>
Transferencias Internas y Asignaciones al Sector Público	-	-	-	-	-	-
Transferencias al Resto del Sector Público	-	-	-	-	-	-
Subsidios y Subvenciones	-	-	-	-	-	-
Ayudas Sociales	-	-	-	-	-	-
Pensiones y Jubilaciones	469,753	128,841	598,594	354,851	354,851	243,743
Transferencias a Fideicomisos, Mandatos y Otros Análogos	-	-	-	-	-	-
Transferencias a la Seguridad Social	-	-	-	-	-	-
Donativos	-	-	-	-	-	-
Transferencias al Exterior	-	-	-	-	-	-
<b>Bienes Muebles, Inmuebles e Intangibles</b>	-	-	-	-	-	-
Mobiliario y Equipo de Administración	-	-	-	-	-	-
Mobiliario y Equipo Educativo y Recreativo	-	-	-	-	-	-
Equipo e Instrumental Médico y de Laboratorio	-	-	-	-	-	-
Vehículos y Equipo de Transporte	-	-	-	-	-	-
Equipo de Defensa y Seguridad	-	-	-	-	-	-
Maquinaria, Otros Equipos y Herramientas	-	-	-	-	-	-
Activos Biológicos	-	-	-	-	-	-
Bienes Inmuebles	-	-	-	-	-	-
Activos Intangibles	-	-	-	-	-	-
<b>Inversión Pública</b>	-	-	-	-	-	-
Obra Pública en Bienes de Dominio Público	-	-	-	-	-	-
Obra Pública en Bienes Propios	-	-	-	-	-	-
Proyectos Productivos y Acciones de Fomento	-	-	-	-	-	-
<b>Inversiones Financieras y Otras Provisiones</b>	-	-	-	-	-	-
Inversiones Para el Fomento de Actividades Productivas	-	-	-	-	-	-
Acciones y Participaciones de Capital	-	-	-	-	-	-
Compra de Títulos y Valores	-	-	-	-	-	-
Concesión de Préstamos	-	-	-	-	-	-
Inversiones en Fideicomisos, Mandatos y Otros Análogos	-	-	-	-	-	-
Fideicomiso de Desastres Naturales (Informativo)	-	-	-	-	-	-
Otras Inversiones Financieras	-	-	-	-	-	-
Provisiones para Contingencias y Otras Erogaciones Especiales	-	-	-	-	-	-
<b>Participaciones y Aportaciones</b>	-	-	-	-	-	-
Participaciones	-	-	-	-	-	-
Aportaciones	-	-	-	-	-	-
Convenios	-	-	-	-	-	-
<b>Deuda Pública</b>	-	-	-	-	-	-
Amortización de la Deuda Pública	-	-	-	-	-	-
Intereses de la Deuda Pública	-	-	-	-	-	-
Comisiones de la Deuda Pública	-	-	-	-	-	-
Gastos de la Deuda Pública	-	-	-	-	-	-
Costo por Coberturas	-	-	-	-	-	-
Apoyos Financieros	-	-	-	-	-	-
Adeudos de Ejercicios Fiscales Anteriores (Adefas)	-	-	-	-	-	-



Concepto	Egresos					Subejercicio
	Aprobado	Ampliaciones / (Reducciones)	Modificado	Devengado	Pagado	
<b>Gasto Etiquetado</b>	-	-	-	-	-	-
<b>Servicios Personales</b>	-	-	-	-	-	-
Remuneraciones al Personal de Carácter Permanente	-	-	-	-	-	-
Remuneraciones al Personal de Carácter Transitorio	-	-	-	-	-	-
Remuneraciones Adicionales y Especiales	-	-	-	-	-	-
Seguridad Social	-	-	-	-	-	-
Otras Prestaciones Sociales y Económicas	-	-	-	-	-	-
Previsiones	-	-	-	-	-	-
Pago de Estímulos a Servidores Públicos	-	-	-	-	-	-
<b>Materiales y Suministros</b>	-	-	-	-	-	-
Materiales de Admón., Emisión de Doctos. y Art. Oficiales	-	-	-	-	-	-
Alimentos y Utensilios	-	-	-	-	-	-
Materias Primas y Materiales de Prod. y Comercialización	-	-	-	-	-	-
Materiales y Artículos de Construcción y de Reparación	-	-	-	-	-	-
Productos Químicos, Farmacéuticos y de Laboratorio	-	-	-	-	-	-
Combustibles, Lubricantes y Aditivos	-	-	-	-	-	-
Vestuario, Blancos, Prendas de Protección y Art. Deportivos	-	-	-	-	-	-
Materiales y Suministros Para Seguridad	-	-	-	-	-	-
Herramientas, Refacciones y Accesorios Menores	-	-	-	-	-	-
<b>Servicios Generales</b>	-	-	-	-	-	-
Servicios Básicos	-	-	-	-	-	-
Servicios de Arrendamiento	-	-	-	-	-	-
Servicios Profesionales, Científicos, Técnicos y Otros Serv.	-	-	-	-	-	-
Servicios Financieros, Bancarios y Comerciales	-	-	-	-	-	-
Servicios de Instalación, Reparación, Mantto. y Conservación	-	-	-	-	-	-
Servicios de Comunicación Social y Publicidad	-	-	-	-	-	-
Servicios de Traslado y Viáticos	-	-	-	-	-	-
Servicios Oficiales	-	-	-	-	-	-
Otros Servicios Generales	-	-	-	-	-	-
<b>Transferencias, Asignaciones, Subsidios y Otras Ayudas</b>	-	-	-	-	-	-
Transferencias Internas y Asignaciones al Sector Público	-	-	-	-	-	-
Transferencias al Resto del Sector Público	-	-	-	-	-	-
Subsidios y Subvenciones	-	-	-	-	-	-
Ayudas Sociales	-	-	-	-	-	-
Pensiones y Jubilaciones	-	-	-	-	-	-
Transferencias a Fideicomisos, Mandatos y Otros Análogos	-	-	-	-	-	-
Transferencias a la Seguridad Social	-	-	-	-	-	-
Donativos	-	-	-	-	-	-
Transferencias al Exterior	-	-	-	-	-	-
<b>Bienes Muebles, Inmuebles e Intangibles</b>	-	-	-	-	-	-
Mobiliario y Equipo de Administración	-	-	-	-	-	-
Mobiliario y Equipo Educativo y Recreativo	-	-	-	-	-	-
Equipo e Instrumental Médico y de Laboratorio	-	-	-	-	-	-
Vehículos y Equipo de Transporte	-	-	-	-	-	-
Equipo de Defensa y Seguridad	-	-	-	-	-	-
Maquinaria, Otros Equipos y Herramientas	-	-	-	-	-	-
Activos Biológicos	-	-	-	-	-	-
Bienes Inmuebles	-	-	-	-	-	-
Activos Intangibles	-	-	-	-	-	-
<b>Inversión Pública</b>	-	-	-	-	-	-
Obra Pública en Bienes de Dominio Público	-	-	-	-	-	-
Obra Pública en Bienes Propios	-	-	-	-	-	-
Proyectos Productivos y Acciones de Fomento	-	-	-	-	-	-
<b>Inversiones Financieras y Otras Provisiones</b>	-	-	-	-	-	-
Inversiones Para el Fomento de Actividades Productivas	-	-	-	-	-	-
Acciones y Participaciones de Capital	-	-	-	-	-	-
Compra de Títulos y Valores	-	-	-	-	-	-
Concesión de Préstamos	-	-	-	-	-	-
Inversiones en Fideicomisos, Mandatos y Otros Análogos	-	-	-	-	-	-
Fideicomiso de Desastres Naturales (Informativo)	-	-	-	-	-	-
Otras Inversiones Financieras	-	-	-	-	-	-
Provisiones para Contingencias y Otras Erogaciones Especiales	-	-	-	-	-	-
<b>Participaciones y Aportaciones</b>	-	-	-	-	-	-
Participaciones	-	-	-	-	-	-
Aportaciones	-	-	-	-	-	-
Convenios	-	-	-	-	-	-
<b>Deuda Pública</b>	-	-	-	-	-	-
Amortización de la Deuda Pública	-	-	-	-	-	-
Intereses de la Deuda Pública	-	-	-	-	-	-
Comisiones de la Deuda Pública	-	-	-	-	-	-
Gastos de la Deuda Pública	-	-	-	-	-	-
Costo por Coberturas	-	-	-	-	-	-
Apoyos Financieros	-	-	-	-	-	-
Adeudos de Ejercicios Fiscales Anteriores (Adefas)	-	-	-	-	-	-
<b>Total de Egresos</b>	<b>4,468,775</b>	-	<b>4,468,775</b>	<b>2,776,756</b>	<b>2,745,532</b>	<b>1,692,019</b>

Tercer Informe de Cuenta Pública  
Comisión Estatal de Mejora Regulatoria  
Estado Analítico del Ejercicio del Presupuesto de Egresos  
Clasificación Administrativa  
Del 1 de enero al 30 de septiembre de 2023  
(Cifras en Pesos)

Concepto	Egresos					Subejercicio
	Aprobado	Ampliaciones/ (Reducciones)	Modificado	Devengado	Pagado	
	1	2	3 = (1 + 2)	4	5	
Jefatura de la Oficina de la Gobernatura del Estado	-	-	-	-	-	-
Secretaría de Gobierno	-	-	-	-	-	-
Secretaría de Hacienda	-	-	-	-	-	-
Secretaría de Desarrollo Económico y del Trabajo	-	-	-	-	-	-
Secretaría de Desarrollo Agropecuario	-	-	-	-	-	-
Secretaría de Obras Públicas	-	-	-	-	-	-
Secretaría de Educación	-	-	-	-	-	-
Secretaría de Salud	-	-	-	-	-	-
Secretaría de Administración	-	-	-	-	-	-
Secretaría de la Contraloría	-	-	-	-	-	-
Secretaría de Turismo y Cultura	-	-	-	-	-	-
Secretaría de Desarrollo Social	-	-	-	-	-	-
Secretaría de Desarrollo Sustentable	-	-	-	-	-	-
Secretaría de Movilidad y Transporte	-	-	-	-	-	-
Comisión Estatal de Seguridad Pública	-	-	-	-	-	-
Consejería Jurídica	-	-	-	-	-	-
Gastos Institucionales	-	-	-	-	-	-
<b>Total del Gasto</b>	-	-	-	-	-	-

Comisión Estatal de Mejora Regulatoria  
Estado Analítico del Ejercicio del Presupuesto de Egresos  
Clasificación Administrativa  
Del 1 de enero al 30 de septiembre de 2023

Concepto	Egresos					Subejercicio
	Aprobado	Ampliaciones/ (Reducciones)	Modificado	Devengado	Pagado	
	1	2	3 = (1 + 2)	4	5	
Poder Ejecutivo	-	-	-	-	-	-
Poder Legislativo	-	-	-	-	-	-
Poder Judicial	-	-	-	-	-	-
Organismos Autónomos	-	-	-	-	-	-
Poder Ejecutivo de los Municipios	-	-	-	-	-	-
<b>Total del Gasto</b>	-	-	-	-	-	-

Sector Paraestatal del Gobierno del Estado de Morelos  
Estado Analítico del Ejercicio del Presupuesto de Egresos  
Clasificación Administrativa  
Del 1 de enero al 30 de septiembre de 2023

Concepto	Egresos					Subejercicio
	Aprobado	Ampliaciones/ (Reducciones)	Modificado	Devengado	Pagado	
	1	2	3 = (1 + 2)	4	5	
Entidades Paraestatales y Fideicomisos No Empresariales y No Financieros	4,468,775	-	4,468,775	2,776,756	2,745,532	1,692,019
Instituciones Públicas de la Seguridad Social	-	-	-	-	-	-
Entidades Paraestatales Empresariales No Financieras con Participación Estatal Mayoritaria	-	-	-	-	-	-
Fideicomisos Empresariales No Financieros con Participación Estatal Mayoritaria	-	-	-	-	-	-
Entidades Paraestatales Empresariales Financieras Monetarias con Participación Estatal Mayoritaria	-	-	-	-	-	-
Entidades Paraestatales Empresariales Financieras No Monetarias con Participación Estatal Mayoritaria	-	-	-	-	-	-
Fideicomisos Financieros Públicos con Participación Estatal Mayoritaria	-	-	-	-	-	-
<b>Total del Gasto</b>	<b>4,468,775</b>	-	<b>4,468,775</b>	<b>2,776,756</b>	<b>2,745,532</b>	<b>1,692,019</b>

Concepto	Egresos					Subejercicio
	Aprobado	Ampliaciones/ (Reducciones)	Modificado	Devengado	Pagado	
<b>Gasto No Etiquetado</b>	<b>4,468,775</b>	-	<b>4,468,775</b>	<b>2,776,756</b>	<b>2,745,532</b>	<b>1,692,019</b>
Jefatura de la Oficina de la Gobernatura del Estado	-	-	-	-	-	-
Secretaría de Gobierno	-	-	-	-	-	-
Secretaría de Hacienda	-	-	-	-	-	-
Secretaría de Desarrollo Económico y del Trabajo	-	-	-	-	-	-
Secretaría de Desarrollo Agropecuario	-	-	-	-	-	-
Secretaría de Obras Públicas	-	-	-	-	-	-
Secretaría de Educación	-	-	-	-	-	-
Secretaría de Salud	-	-	-	-	-	-
Secretaría de Administración	-	-	-	-	-	-
Secretaría de la Contraloría	-	-	-	-	-	-
Secretaría de Turismo y Cultura	-	-	-	-	-	-
Secretaría de Desarrollo Social	-	-	-	-	-	-
Secretaría de Desarrollo Sustentable	-	-	-	-	-	-
Secretaría de Movilidad y Transporte	-	-	-	-	-	-
Comisión Estatal de Seguridad Pública	-	-	-	-	-	-
Consejería Jurídica	-	-	-	-	-	-
Gastos Institucionales	-	-	-	-	-	-
Poder Legislativo	-	-	-	-	-	-
Poder Judicial	-	-	-	-	-	-
Organismos Autónomos	-	-	-	-	-	-
Entidades Paraestatales y Fideicomisos No Empresariales y No Financieros	4,468,775	-	4,468,775	2,776,756	2,745,532	1,692,019
Entidades Paraestatales Empresariales No Financieras con Participación Estatal Mayoritaria	-	-	-	-	-	-
Poder Ejecutivo de los Municipios	-	-	-	-	-	-
<b>Gasto Etiquetado</b>	-	-	-	-	-	-
Jefatura de la Oficina de la Gobernatura del Estado	-	-	-	-	-	-
Secretaría de Gobierno	-	-	-	-	-	-
Secretaría de Hacienda	-	-	-	-	-	-
Secretaría de Desarrollo Económico y del Trabajo	-	-	-	-	-	-
Secretaría de Desarrollo Agropecuario	-	-	-	-	-	-
Secretaría de Obras Públicas	-	-	-	-	-	-
Secretaría de Educación	-	-	-	-	-	-
Secretaría de Salud	-	-	-	-	-	-
Secretaría de Administración	-	-	-	-	-	-
Secretaría de la Contraloría	-	-	-	-	-	-
Secretaría de Turismo y Cultura	-	-	-	-	-	-
Secretaría de Desarrollo Social	-	-	-	-	-	-
Secretaría de Desarrollo Sustentable	-	-	-	-	-	-
Secretaría de Movilidad y Transporte	-	-	-	-	-	-
Comisión Estatal de Seguridad Pública	-	-	-	-	-	-
Consejería Jurídica	-	-	-	-	-	-
Gastos Institucionales	-	-	-	-	-	-
Poder Legislativo	-	-	-	-	-	-
Poder Judicial	-	-	-	-	-	-
Organismos Autónomos	-	-	-	-	-	-
Entidades Paraestatales y Fideicomisos No Empresariales y No Financieros	-	-	-	-	-	-
Entidades Paraestatales Empresariales No Financieras con Participación Estatal Mayoritaria	-	-	-	-	-	-
Poder Ejecutivo de los Municipios	-	-	-	-	-	-
<b>Total de Egresos</b>	<b>4,468,775</b>	-	<b>4,468,775</b>	<b>2,776,756</b>	<b>2,745,532</b>	<b>1,692,019</b>

Concepto	Egresos					Subejercicio
	Aprobado	Ampliaciones/ (Reducciones)	Modificado	Devengado	Pagado	
	1	2	3 = (1 + 2)	4	5	
<b>Gobierno</b>	-	-	-	-	-	-
Legislación	-	-	-	-	-	-
Justicia	-	-	-	-	-	-
Coordinación de la Política de Gobierno	-	-	-	-	-	-
Relaciones Exteriores	-	-	-	-	-	-
Asuntos Financieros y Hacendarios	-	-	-	-	-	-
Seguridad Nacional	-	-	-	-	-	-
Asuntos de Orden Público y de Seguridad Interior	-	-	-	-	-	-
Otros Servicios Generales	-	-	-	-	-	-
<b>Desarrollo Social</b>	-	-	-	-	-	-
Protección Ambiental	-	-	-	-	-	-
Vivienda y Servicios a la Comunidad	-	-	-	-	-	-
Salud	-	-	-	-	-	-
Recreación, Cultura y Otras Manifestaciones Sociales	-	-	-	-	-	-
Educación	-	-	-	-	-	-
Protección Social	-	-	-	-	-	-
Otros Asuntos Sociales	-	-	-	-	-	-
<b>Desarrollo Económico</b>	4,468,775	-	4,468,775	2,776,756	2,745,532	1,692,019
Asuntos Económicos, Comerciales y Laborales en General	-	-	-	-	-	-
Agropecuaria, Silvicultura, Pesca y Caza	-	-	-	-	-	-
Combustibles y Energía	-	-	-	-	-	-
Minería, Manufacturas y Construcción	-	-	-	-	-	-
Transporte	-	-	-	-	-	-
Comunicaciones	-	-	-	-	-	-
Turismo	-	-	-	-	-	-
Ciencia, Tecnología e Innovación	-	-	-	-	-	-
Otras Industrias y Otros Asuntos Económicos	4,468,775	-	4,468,775	2,776,756	2,745,532	1,692,019
<b>Otras no Clasificadas en Funciones Anteriores</b>	-	-	-	-	-	-
Transacciones de la Deuda Pública / Costo Financiero de la Deuda	-	-	-	-	-	-
Transferencias, Participaciones y Aportaciones entre Diferentes Niveles y Ordenes de Gobierno	-	-	-	-	-	-
Saneamiento del Sistema Financiero	-	-	-	-	-	-
Adeudos de Ejercicios Fiscales Anteriores	-	-	-	-	-	-
<b>Total del Gasto</b>	<b>4,468,775</b>	<b>-</b>	<b>4,468,775</b>	<b>2,776,756</b>	<b>2,745,532</b>	<b>1,692,019</b>



Concepto	Egresos					Subejercicio
	Aprobado	Ampliaciones/ (Reducciones)	Modificado	Devengado	Pagado	
<b>Gasto No Etiquetado</b>	<b>4,468,775</b>	-	<b>4,468,775</b>	<b>2,776,756</b>	<b>2,745,532</b>	<b>1,692,019</b>
<i>Gobierno</i>	-	-	-	-	-	-
Legislación	-	-	-	-	-	-
Justicia	-	-	-	-	-	-
Coordinación de la Política de Gobierno	-	-	-	-	-	-
Relaciones Exteriores	-	-	-	-	-	-
Asuntos Financieros y Hacendarios	-	-	-	-	-	-
Seguridad Nacional	-	-	-	-	-	-
Asuntos de Orden Público y de Seguridad Interior	-	-	-	-	-	-
Otros Servicios Generales	-	-	-	-	-	-
<i>Desarrollo Social</i>	-	-	-	-	-	-
Protección Ambiental	-	-	-	-	-	-
Vivienda y Servicios a la Comunidad	-	-	-	-	-	-
Salud	-	-	-	-	-	-
Recreación, Cultura y Otras Manifestaciones Sociales	-	-	-	-	-	-
Educación	-	-	-	-	-	-
Protección Social	-	-	-	-	-	-
Otros Asuntos Sociales	-	-	-	-	-	-
<i>Desarrollo Económico</i>	<b>4,468,775</b>	-	<b>4,468,775</b>	<b>2,776,756</b>	<b>2,745,532</b>	<b>1,692,019</b>
Asuntos Económicos, Comerciales y Laborales en Gral.	-	-	-	-	-	-
Agropecuaria, Silvicultura, Pesca y Caza	-	-	-	-	-	-
Combustibles y Energía	-	-	-	-	-	-
Minería, Manufacturas y Construcción	-	-	-	-	-	-
Transporte	-	-	-	-	-	-
Comunicaciones	-	-	-	-	-	-
Turismo	-	-	-	-	-	-
Ciencia, Tecnología e Innovación	-	-	-	-	-	-
Otras Industrias y Otros Asuntos Económicos	4,468,775	-	4,468,775	2,776,756	2,745,532	1,692,019
<i>Otras no Clasificadas en Funciones Anteriores</i>	-	-	-	-	-	-
Transacciones de la Deuda Pública / Costo Financiero de la Deuda	-	-	-	-	-	-
Transferencias, Participaciones y Aportaciones entre Diferentes Niveles y Ordenes de Gobierno	-	-	-	-	-	-
Saneamiento del Sistema Financiero	-	-	-	-	-	-
Adeudos de Ejercicios Fiscales Anteriores	-	-	-	-	-	-
<b>Gasto Etiquetado</b>	-	-	-	-	-	-
<i>Gobierno</i>	-	-	-	-	-	-
Legislación	-	-	-	-	-	-
Justicia	-	-	-	-	-	-
Coordinación de la Política de Gobierno	-	-	-	-	-	-
Relaciones Exteriores	-	-	-	-	-	-
Asuntos Financieros y Hacendarios	-	-	-	-	-	-
Seguridad Nacional	-	-	-	-	-	-
Asuntos de Orden Público y de Seguridad Interior	-	-	-	-	-	-
Otros Servicios Generales	-	-	-	-	-	-
<i>Desarrollo Social</i>	-	-	-	-	-	-
Protección Ambiental	-	-	-	-	-	-
Vivienda y Servicios a la Comunidad	-	-	-	-	-	-
Salud	-	-	-	-	-	-
Recreación, Cultura y Otras Manifestaciones Sociales	-	-	-	-	-	-
Educación	-	-	-	-	-	-
Protección Social	-	-	-	-	-	-
Otros Asuntos Sociales	-	-	-	-	-	-
<i>Desarrollo Económico</i>	-	-	-	-	-	-
Asuntos Económicos, Comerciales y Laborales en Gral.	-	-	-	-	-	-
Agropecuaria, Silvicultura, Pesca y Caza	-	-	-	-	-	-
Combustibles y Energía	-	-	-	-	-	-
Minería, Manufacturas y Construcción	-	-	-	-	-	-
Transporte	-	-	-	-	-	-
Comunicaciones	-	-	-	-	-	-
Turismo	-	-	-	-	-	-
Ciencia, Tecnología e Innovación	-	-	-	-	-	-
Otras Industrias y Otros Asuntos Económicos	-	-	-	-	-	-
<i>Otras no Clasificadas en Funciones Anteriores</i>	-	-	-	-	-	-
Transacciones de la Deuda Pública / Costo Financiero de la Deuda	-	-	-	-	-	-
Transferencias, Participaciones y Aportaciones entre Diferentes Niveles y Ordenes de Gobierno	-	-	-	-	-	-
Saneamiento del Sistema Financiero	-	-	-	-	-	-
Adeudos de Ejercicios Fiscales Anteriores	-	-	-	-	-	-
<b>Total del Egresos</b>	<b>4,468,775</b>	-	<b>4,468,775</b>	<b>2,776,756</b>	<b>2,745,532</b>	<b>1,692,019</b>



Concepto	Egresos					Subejercicio
	Aprobado	Ampliaciones/ (Reducciones)	Modificado	Devengado	Pagado	
<b>Gasto No Etiquetado</b>	<b>3,409,347</b>	<b>(20,819)</b>	<b>3,388,528</b>	<b>2,124,375</b>	<b>2,096,718</b>	<b>1,264,153</b>
<i>Personal Administrativo y de Servicio Público</i>	<i>3,409,347</i>	<i>(20,819)</i>	<i>3,388,528</i>	<i>2,124,375</i>	<i>2,096,718</i>	<i>1,264,153</i>
<i>Magisterio</i>	-	-	-	-	-	-
<i>Servicios de Salud</i>	-	-	-	-	-	-
<i>Personal Administrativo</i>	-	-	-	-	-	-
<i>Personal Médico, Paramédico y afín</i>	-	-	-	-	-	-
<i>Seguridad Pública</i>	-	-	-	-	-	-
<i>Gastos Asociados a la Implementación de Nuevas Leyes Fed. o Reformas a las Mismas</i>	-	-	-	-	-	-
<i>Nombre del Programa o Ley 1</i>	-	-	-	-	-	-
<i>Nombre del Programa o Ley 2</i>	-	-	-	-	-	-
<i>Sentencias Laborales Definitivas</i>	-	-	-	-	-	-
<b>Gasto Etiquetado</b>	<b>-</b>	<b>-</b>	<b>-</b>	<b>-</b>	<b>-</b>	<b>-</b>
<i>Personal Administrativo y de Servicio Público</i>	<i>-</i>	<i>-</i>	<i>-</i>	<i>-</i>	<i>-</i>	<i>-</i>
<i>Magisterio</i>	<i>-</i>	<i>-</i>	<i>-</i>	<i>-</i>	<i>-</i>	<i>-</i>
<i>Servicios de Salud</i>	<i>-</i>	<i>-</i>	<i>-</i>	<i>-</i>	<i>-</i>	<i>-</i>
<i>Personal Administrativo</i>	<i>-</i>	<i>-</i>	<i>-</i>	<i>-</i>	<i>-</i>	<i>-</i>
<i>Personal Médico, Paramédico y afín</i>	<i>-</i>	<i>-</i>	<i>-</i>	<i>-</i>	<i>-</i>	<i>-</i>
<i>Seguridad Pública</i>	<i>-</i>	<i>-</i>	<i>-</i>	<i>-</i>	<i>-</i>	<i>-</i>
<i>Gastos Asociados a la Implementación de Nuevas Leyes Fed. o Reformas a las Mismas</i>	<i>-</i>	<i>-</i>	<i>-</i>	<i>-</i>	<i>-</i>	<i>-</i>
<i>Nombre del Programa o Ley 1</i>	<i>-</i>	<i>-</i>	<i>-</i>	<i>-</i>	<i>-</i>	<i>-</i>
<i>Nombre del Programa o Ley 2</i>	<i>-</i>	<i>-</i>	<i>-</i>	<i>-</i>	<i>-</i>	<i>-</i>
<i>Sentencias Laborales Definitivas</i>	<i>-</i>	<i>-</i>	<i>-</i>	<i>-</i>	<i>-</i>	<i>-</i>
<b>Total del Gasto en Servicios Personales</b>	<b>3,409,347</b>	<b>(20,819)</b>	<b>3,388,528</b>	<b>2,124,375</b>	<b>2,096,718</b>	<b>1,264,153</b>



Concepto	Egresos					
	Aprobado	Ampliaciones/ (Reducciones)	Modificado	Devengado	Pagado	Subejercicio
	1	2	3 = (1 + 2)	4	5	6 = (3 - 4)
Gasto Corriente	3,999,022	(128,841)	3,870,181	2,421,905	2,390,681	1,448,276
Gasto de Capital	-	-	-	-	-	-
Amortización de la Deuda y Disminución de Pasivos	-	-	-	-	-	-
Pensiones y Jubilaciones	469,753	128,841	598,594	354,851	354,851	243,743
Participaciones	-	-	-	-	-	-
<b>Total del Gasto</b>	<b>4,468,775</b>	<b>-</b>	<b>4,468,775</b>	<b>2,776,756</b>	<b>2,745,532</b>	<b>1,692,019</b>





Cuenta Pública Primer Trimestre 2023  
 Comisión Estatal de Mejora Regulatoria  
 Flujo de Fondos  
 Al 30 de Septiembre de 2023



COMISIÓN ESTATAL  
 DE MEJORA  
 REGULATORIA



Concepto	Estimado/ Aprobado	Devengado	Recaudado/ Pagado
<b>INGRESOS:</b>			
Impuestos	4,468,775	2,924,482	2,909,908
Cuotas y Aportaciones de Seguridad Social			
Contribuciones de Mejoras			
Derechos			
Productos			
Aprovechamientos			
Ingresos por Venta de Bienes y Prestación de Servicios			
Participaciones			
Incentivos Derivados de la Colaboración Fiscal			
Transferencias y Asignaciones	4,468,775	2,924,482	2,909,908
Aportaciones			
Convenios			
Ingresos Derivados de Financiamientos			
<b>EGRESOS:</b>			
Servicios Personales	3,409,347	2,776,756	2,745,532
Materiales y Suministros	189,666	2,124,375	2,096,718
Servicios Generales	400,009	67,199	67,199
Transferencias, Asignaciones, Subsidios y Otras Ayudas	469,753	230,331	226,764
Bienes Muebles, Inmuebles e Intangibles		354,851	354,851
Inversión Pública			
Inversiones Financieras y Otras Provisiones			
Participaciones y Aportaciones			
Deuda Pública			
<b>FLUJO DE FONDOS:</b>	-	147,726	164,376





# Información Programática

TERCER INFORME DE CUENTA PÚBLICA  
COMISIÓN ESTATAL DE MEJORA REGULATORIA  
ENERO - SEPTIEMBRE

2023





Tercer Informe de Cuenta Pública  
Comisión Estatal de Mejora Regulatoria  
Gasto por Categoría Programática  
Del 1 de enero al 30 de septiembre de 2023  
(Cifras en Pesos)



Concepto	Egresos					Subejercicio
	Aprobado	Ampliaciones/ (Reducciones)	Modificado	Devengado	Pagado	
	1	2	3 = (1 + 2.)	4	5	
<b>Programas</b>	-	-	-	-	-	-
<b>Subsidios: Sector Social y Privado o Ent. Federativas y Municipios</b>	-	-	-	-	-	-
Sujetos a Reglas de Operación	-	-	-	-	-	-
Otros Subsidios	-	-	-	-	-	-
<b>Desempeño de las Funciones</b>	4,468,775	-	4,468,775	2,776,756	2,745,532	1,692,019
Prestación de Servicios Públicos	4,468,775	-	4,468,775	2,776,756	2,745,532	1,692,019
Provisión de Bienes Públicos	-	-	-	-	-	-
Planeación, Seguimiento y Evaluación de Políticas Públicas	-	-	-	-	-	-
Promoción y Fomento	-	-	-	-	-	-
Regulación y Supervisión	-	-	-	-	-	-
Funciones de las Fuerzas Armadas (Únicamente Gobierno Federal)	-	-	-	-	-	-
Específicos	-	-	-	-	-	-
Proyectos de Inversión	-	-	-	-	-	-
<b>Administrativos y de Apoyo</b>	-	-	-	-	-	-
Apoyo al Proceso Presupuestario y para Mejorar la Eficiencia Institucional	-	-	-	-	-	-
Apoyo a la Función Pública y al Mejoramiento de la Gestión	-	-	-	-	-	-
Operaciones Ajenas	-	-	-	-	-	-
<b>Compromisos</b>	-	-	-	-	-	-
Obligaciones de Cumplimiento de Resolución Jurisdiccional	-	-	-	-	-	-
Desastres Naturales	-	-	-	-	-	-
<b>Obligaciones</b>	-	-	-	-	-	-
Pensiones y Jubilaciones	-	-	-	-	-	-
Aportaciones a la Seguridad Social	-	-	-	-	-	-
Aportaciones a Fondos de Estabilización	-	-	-	-	-	-
Aportaciones a Fondos de Inversión y Reestructura de Pensiones	-	-	-	-	-	-
<b>Programas de Gasto Federalizado (Gobierno Federal)</b>	-	-	-	-	-	-
Gasto Federalizado	-	-	-	-	-	-
<b>Participaciones a Entidades Federativas y Municipios</b>	-	-	-	-	-	-
Costo financiero, deuda o apoyos a deudores y ahorradores de la banca	-	-	-	-	-	-
Adeudos de ejercicios fiscales anteriores	-	-	-	-	-	-
<b>Total del Gasto</b>	<b>4,468,775</b>	<b>-</b>	<b>4,468,775</b>	<b>2,776,756</b>	<b>2,745,532</b>	<b>1,692,019</b>



Concepto	Estimado/Aprobado	Devengado	Recaudado/Pagado
<b>I. Ingresos Presupuestarios</b>	<b>4,468,775</b>	<b>2,924,482</b>	<b>2,909,908</b>
1. Ingresos del Gobierno de la Entidad Federativa	-	-	-
2. Ingresos del Sector Paraestatal	4,468,775	2,924,482	2,909,908
<b>II. Egresos Presupuestarios</b>	<b>4,468,775</b>	<b>2,776,756</b>	<b>2,745,532</b>
3. Egresos del Gobierno de la Entidad Federativa	-	-	-
4. Egresos del Sector Paraestatal	4,468,775	2,776,756	2,745,532
<b>III. Balance Presupuestario (Superávit o Déficit) (III= I - II)</b>	<b>-</b>	<b>147,726</b>	<b>164,376</b>

Concepto	Estimado/Aprobado	Devengado	Recaudado/Pagado
<b>III. Balance presupuestario (Superávit o Déficit)</b>	<b>-</b>	<b>147,726</b>	<b>164,376</b>
<b>IV. Intereses, Comisiones y Gastos de la Deuda</b>	<b>-</b>	<b>-</b>	<b>-</b>
<b>V. Balance Primario (Superávit o Déficit) (V= III + IV)</b>	<b>-</b>	<b>147,726</b>	<b>164,376</b>

Concepto	Estimado/Aprobado	Devengado	Recaudado/Pagado
<b>A. Financiamiento</b>	<b>-</b>	<b>-</b>	<b>-</b>
<b>B. Amortización de la deuda</b>	<b>-</b>	<b>-</b>	<b>-</b>
<b>C. Financiamiento Neto</b>	<b>-</b>	<b>-</b>	<b>-</b>



**MORELOS**  
2018 - 2024

## **PROGRAMAS Y PROYECTOS DE INVERSIÓN**

El programa tiene como finalidad impulsar cambios para construir y actualizar un marco regulatorio transparente y eficiente, que propicie la simplificación de los actos, procedimientos, trámites y servicios de la administración pública, empleando medidas de modernización, automatización, simplificación y desregulación jurídica y administrativa para generar estímulos sólidos y efectivos para atraer la inversión y elevar los niveles de competitividad del Estado de Morelos.



COMISIÓN ESTATAL  
**DE MEJORA  
REGULATORIA**



Nivel	Objetivos (Resumen Narrativo)	Nombre del indicador	Definición del indicador	Método de cálculo	Unidad de medida	Tipo -Dimensión-Sentido de medición-Frecuencia de medición	Línea base	Meta anual 2023	Programación de metas trimestrales 2023				AVANCE ACUMULADO		SEMAFORO (Verde: Cumplimiento del 80-100% menor o igual a 120%. Amarillo: Cumplimiento menor a 80% y superior a 120% y Rojo: Cumplimiento menor al 70% al 70% Naranja: Avance superior al 130%)
									Metas				Al periodo		
									1er. Trim.	2do. Trim.	3er. Trim.	4to. Trim.	Absoluto	Relativo	
Componente 2	Anteproyectos de regulación de la Administración Pública Estatal y Parastatal publicados	Porcentaje de anteproyectos publicados en la página de la CEMER para consulta ciudadana	Mide la proporción de anteproyectos publicados en la página de la CEMER con relación a los presentados ante la CEMER.	(Número de anteproyectos publicados en la página de la CEMER / Total de anteproyectos presentados ante la CEMER) *100	Porcentaje	Gestión-Eficacia-Ascendente-Semestral	2022	100%	100.0%	100.0%	100.0%	474.0	100.0%	Verde	
Actividad 2.2	Dicaminación de anteproyectos de regulación y Análisis de Impacto Regulatorio (AIR) dictaminados (AIR)	Porcentaje de anteproyectos de regulación y Análisis de Impacto Regulatorio (AIR) dictaminados a los anteproyectos presentados.	Mide la proporción de anteproyectos de regulación y Análisis de Impacto Regulatorio (AIR) dictaminados con relación a los anteproyectos presentados.	(Número de anteproyectos de regulación y Análisis de Impacto Regulatorio (AIR) dictaminados y presentados) *100	Porcentaje	Gestión-Eficacia-Ascendente-Semestral	319	100%	100.0%	100.0%	100.0%	406.0	100.0%	Verde	
Actividad 2.1	Recepción, integración y análisis de la agenda regulatoria	Porcentaje de anteproyectos registrados en la agenda regulatoria	Mide la proporción de anteproyectos de regulación propuestos por las dependencias con relación a los anteproyectos inscritos en la agenda.	(Número de anteproyectos de regulación publicados en la página web de la CEMER / Total de anteproyectos de regulación inscritos en la agenda) *100	Porcentaje	Gestión-Eficacia-Ascendente-Semestral	234	100%	100.0%	100.0%	100.0%	137.0	100.0%	Verde	
Componente 3	Participación ciudadana en los procesos de la política de mejora regulatoria	Porcentaje de participación en los procesos de la política de mejora regulatoria	El indicador mide el porcentaje de la participación de los ciudadanos en los procesos de la política de mejora regulatoria.	(Número de participación ciudadana atendida / total de participación ciudadana registradas) * 100	Porcentaje	Gestión-Eficacia-Ascendente-Trimestral	310,795	100%	100.0%	100.0%	100.0%	105,738.0	100.0%	Verde	
Actividad 3.2	Promoción y difusión de la participación ciudadana en las políticas de mejora regulatoria	Porcentaje de sugerencias de mejora, a través de la plataforma "Simplificanos"	Mide el porcentaje de las sugerencias, atendidas/total de sugerencias que proporcione el Gobierno del Estado.	(Número de sugerencias atendidas/total de sugerencias registradas) * 100	Porcentaje	Gestión-Eficacia-Ascendente-trimestral	118	100%	100.0%	100.0%	100.0%	92.0	100.0%	Verde	
Actividad 3.1	Resolución de inconformidades de la población a través de la protesta ciudadana	Porcentaje de inconformidades ingresadas en la plataforma "Protesta Ciudadana"	Mide el porcentaje de inconformidades de la ciudadanía en materia de trámites y servicios, respecto a las resoluciones emitidas por CEMER.	(Número de dependencias atendidas por CEMER/total de las dependencias) * 100	Porcentaje	Gestión-Eficacia-Ascendente-trimestral	142	100%	100.0%	100.0%	100.0%	104.0	100.0%	Verde	
Componente 4	Municipios y dependencias estatales capacitadas en materia de mejora regulatoria	Porcentaje de dependencias y municipios capacitados en materia de mejora regulatoria	Mide la proporción de municipios y dependencias estatales capacitados en la implementación de herramientas de mejora regulatoria con relación a las dependencias y municipios convocados.	(Número de dependencias y municipios convocados) *100	Porcentaje	Gestión-Eficacia-Ascendente-trimestral	818	100%	100.0%	100.0%	100.0%	1,079.0	100.0%	Verde	
Actividad 4.2	Capacitación a los Servidores Públicos Estatales en materia de mejora regulatoria	Porcentaje de servidores públicos estatales capacitados en materia de mejora regulatoria	Mide la proporción de servidores públicos estatales capacitados en la implementación de herramientas de mejora regulatoria con relación a los servidores públicos convocados.	(Número de servidores públicos estatales capacitados en la implementación de herramientas de mejora regulatoria/Total de servidores públicos estatales convocados) *100	Porcentaje	Gestión-Eficacia-Ascendente-Trimestral	204	100%	100.0%	100.0%	100.0%	607.0	100.0%	Verde	
Actividad 4.1	Capacitación a los Servidores Públicos Municipales en materia de mejora regulatoria	Porcentaje de servidores públicos municipales capacitados en materia de mejora regulatoria	Mide la proporción de servidores públicos municipales capacitados en la implementación de herramientas de mejora regulatoria con relación a los servidores públicos convocados.	(Número de servidores públicos municipales capacitados en la implementación de herramientas de mejora regulatoria/Total de servidores públicos municipales convocados) *100	Porcentaje	Gestión-Eficacia-Ascendente-trimestral	614	100%	100.0%	100.0%	100.0%	472.0	100.0%	Verde	
Componente 5	Actualizar la Estrategia Estatal de Mejora Regulatoria para el fomento del desarrollo económico en el Estado	Actualización de la Estrategia Estatal de Mejora Regulatoria	Mide el número de cambios o actualizaciones de la Estrategia Estatal de Mejora Regulatoria.	(Número de cambios o actualizaciones)	Absoluto	Gestión-Eficacia-Ascendente-Semestral	1	1	100.0%			1.0	100.0%	Verde	
Actividad 5.1	Consulta Pública de la Estrategia Estatal actualizada	Someter a Consulta Pública la Estrategia Estatal actualizada	Mide el número de veces que se somete a consulta pública.	Número de Consultas Públicas	Absoluto	Gestión-Eficacia-Ascendente-Semestral	1	1	100.0%			1.0	100.0%	Verde	
Componente 6	Registro Estatal de Visitas Domiciliarias	Porcentaje de actualizaciones realizadas del Registro Estatal	Mide el número de actualizaciones realizadas del Registro Estatal.	(Número de actualizaciones del Registro Estatal/ total de registros) *100	Porcentaje	Gestión-Eficacia-Ascendente-trimestral	614	100%	100.0%	100.0%	100.0%	212.0	100.0%	Verde	
Actividad 6.2	Listado de inspecciones, verificaciones y visitas domiciliarias	Porcentaje de inspecciones, verificaciones y visitas domiciliarias realizadas	Mide el número de inspecciones, verificaciones y visitas domiciliarias realizadas.	(Número de inspecciones, verificaciones y visitas domiciliarias/total de registros) *100	Porcentaje	Gestión-Eficacia-Ascendente-trimestral	0	100%	100.0%	100.0%	100.0%	109.0	100.0%	Verde	
Actividad 6.1	Patrón de inspectores	Porcentaje de actualizaciones en el padrón de inspectores realizadas	Mide el número de actualizaciones realizadas en el padrón de inspectores.	(Número de actualizaciones del padrón de inspectores/Total de registros) *100	Porcentaje	Gestión-Eficacia-Ascendente-trimestral	614	100%	100.0%	100.0%	100.0%	103.0	100.0%	Verde	

Nivel	Objetivos (Resumen Narrativo)	INDICADORES				Línea base 2022	Meta anual 2023	Programación de metas trimestrales 2023				AVANCE ACUMULADO		SEMAFORO (Verde: Cumplimiento del 80-100% menor o igual a 120% Amarillo: Cumplimiento del 70-79% superior a 120% y menor a 130% Rojo: Cumplimiento menor al 70% Naranja: Avance superior al 130%)	
		Nombre del indicador	Definición del indicador	Método de cálculo	Unidad de medida			Tipo-Dimensión-Sentido de medición-Frecuencia de medición	Al periodo				Absoluta		Relativa
									Programación de metas trimestrales 2023						
<b>PRESUPUESTO (Miles de pesos)</b>															
<b>COMPONENTES DEL PRESUPUESTO</b>															
Gasto corriente y social															
Modalidad del presupuesto	Ingresos Propios	Estatal	Federal	Total	Ingresos Propios	Estatal	Federal	Devengado total	Porcentaje						
PRESUPUESTO AUTORIZADO		4,468.77		4,468.77			2,776.8	2,776.8	62.1%						
PRESUPUESTO MODIFICADO				-				-	0.0%						
Inversión															
Modalidad del presupuesto	Ingresos Propios	Estatal	Ramo 33	Total	Ingresos Propios	Estatal	Otros Prog. Fed.	Devengado total	Porcentaje						
PRESUPUESTO AUTORIZADO			Fondo:	-				-	0.0%						
PRESUPUESTO MODIFICADO				-				-	0.0%						
					Gasto autorizado total (Gasto corriente + inversión)										
					4,468.77					Gasto Devengado total (Gasto corriente + inversión)					
										2,776.8					
Justificación de la diferencia de avances realizados con respecto a las metas programadas, cuando no se cumplió la meta o cuando se superó considerablemente.															



# Anexos

TERCER INFORME DE CUENTA PÚBLICA  
COMISIÓN ESTATAL DE MEJORA REGULATORIA  
ENERO - SEPTIEMBRE

2023











**MORELOS**  
2018 - 2024



**MORELOS**  
ANFITRIÓN DEL MUNDO  
Gobierno del Estado  
2018-2024

**RELACIÓN DE ESQUEMAS BURSÁTILES Y DE COBERTURAS FINANCIERAS  
(ARTÍCULO 46, ÚLTIMO PÁRRAFO LGCG)**

**NO APLICA**



**COMISIÓN ESTATAL  
DE MEJORA  
REGULATORIA**





**MORELOS**  
2018 - 2024



# Comisión Estatal de Reservas Territoriales

TERCER INFORME DE CUENTA PÚBLICA  
ENTIDADES PARAESTATALES  
ENERO - SEPTIEMBRE

2023





# Introducción

TERCER INFORME DE CUENTA PÚBLICA  
COMISIÓN ESTATAL DE RESERVAS TERRITORIALES  
ENERO - SEPTIEMBRE

2023





## COMISIÓN ESTATAL DE RESERVAS TERRITORIALES

---

La información para la integración de la Cuenta Pública correspondiente al tercer trimestre del Ejercicio Fiscal 2023, ha sido preparada con fundamento a las disposiciones establecidas en la Ley General de Contabilidad Gubernamental, Ley de Disciplina Financiera y de conformidad con la normatividad que ha expedido el Consejo Nacional de Armonización Contable (CONAC).

En el presente documento se presenta la información contable, presupuestaria y programática, la cual muestra la comparación del resultado del ejercicio presupuestal, movimientos financieros y la situación patrimonial de la Comisión Estatal de Reservas Territoriales de un determinado trimestre.

El objeto de los estados financieros, es proporcionar información confiable sobre la situación financiera, el resultado del ejercicio, flujos de efectivo, así como análisis entre lo presupuestado y lo ejercido.





# Información Contable

TERCER INFORME DE CUENTA PÚBLICA  
COMISIÓN ESTATAL DE RESERVAS TERRITORIALES  
ENERO - SEPTIEMBRE

2023



Concepto	2023	2022	Concepto	2023	2022
<b>INGRESOS Y OTROS BENEFICIOS</b>			<b>GASTOS Y OTRAS PÉRDIDAS</b>		
<i>Ingresos de Gestión</i>			<i>Gastos de Funcionamiento</i>	5,180,532	4,766,076
Impuestos	-	-	Servicios Personales	4,218,894	3,997,238
Cuotas y Aportaciones de Seguridad Social	-	-	Materiales y Suministros	316,580	171,306
Contribuciones de Mejoras	-	-	Servicios Generales	645,058	597,532
Derechos	-	-	<i>Transferencias, Asignaciones, Subsidios y Otras Ayudas</i>	-	-
Productos	-	-	Transferencias Internas y Asignaciones al Sector Público	-	-
Aprovechamientos	-	-	Transferencias al Resto del Sector Público	-	-
Ingresos por Venta de Bienes y Prestación de Servicios	-	-	Subsidios y Subvenciones	-	-
<i>Participaciones, Aportaciones, Convenios, Incentivos Derivados de la Colaboración Fiscal, Fondos Distintos de Aportaciones, Transferencias, Asignaciones, Subsidios y Subvenciones, y Pensiones y Jubilaciones</i>	5,559,636	5,975,013	Ayudas Sociales	-	-
Participaciones, Aportaciones, Convenios, Incentivos Derivados de la Colaboración Fiscal y Fondos Distintos de Aportaciones	-	-	Pensiones y Jubilaciones	-	-
Transferencias, Asignaciones, Subsidios y Subvenciones, y Pensiones y Jubilaciones	5,559,636	5,975,013	Transferencias a Fideicomisos, Mandatos y Contratos Análogos	-	-
<i>Otros Ingresos y Beneficios</i>	(113,201)	21,063	Transferencias a la Seguridad Social	-	-
Ingresos Financieros	(113,834)	18,353	Donativos	-	-
Incremento por Variación de Inventarios	-	-	Transferencias al Exterior	-	-
Disminución del Exceso de Estimaciones por Pérdida o Deterioro u Obsolescencia	-	-	<i>Participaciones y Aportaciones</i>	-	-
Disminución del Exceso de Provisiones	633	2,710	Participaciones	-	-
Otros Ingresos y Beneficios Varios	-	-	Aportaciones	-	-
<b>Total de Ingresos y Otros Beneficios</b>	<b>5,446,435</b>	<b>5,996,076</b>	Convenios	-	-
			<i>Intereses, Comisiones y Otros Gastos de la Deuda Pública</i>	-	-
			Intereses de la Deuda Pública	-	-
			Comisiones de la Deuda Pública	-	-
			Gastos de la Deuda Pública	-	-
			Costo por Coberturas	-	-
			Apoyos Financieros	-	-
			<i>Otros Gastos y Pérdidas Extraordinarias</i>	107,049	74,754
			Estimaciones, Depreciaciones, Deterioros, Obsolescencia y Amortizaciones	107,049	74,754
			Provisiones	-	-
			Disminución de Inventarios	-	-
			Otros Gastos	-	-
			<i>Inversión Pública</i>	-	-
			Inversión Pública no Capitalizable	-	-
			<b>Total de Gastos y Otras Pérdidas</b>	<b>5,287,581</b>	<b>4,840,830</b>
			<b>Resultados del Ejercicio (Ahorro/Desahorro)</b>	<b>158,854</b>	<b>1,155,246</b>

Bajo protesta de decir verdad declaramos que los Estados Financieros y sus notas, son razonablemente correctos y son responsabilidad del emisor.

Tercer Informe de Cuenta Pública  
COMISIÓN ESTATAL DE RESERVAS TERRITORIALES  
Estado de Situación Financiera  
Al 30 de septiembre de 2022 y 2023  
(Cifras en Pesos)



CONCEPTO	Año		CONCEPTO	Año	
	2023	2022		2023	2022
<b>ACTIVO</b>			<b>PASIVO</b>		
<b>Activo Circulante</b>			<b>Pasivo Circulante</b>		
Efectivo y Equivalentes	3,016,277	3,672,019	Cuentas por Pagar a Corto Plazo	263,113	191,070
Derechos a Recibir Efectivo o Equivalentes	370,396	466,483	Documentos por Pagar a Corto Plazo	-	-
Derechos a Recibir Bienes o Servicios	1,950	-	Porción a Corto Plazo de la Deuda Pública a Largo Plazo	-	-
Inventarios	-	-	Títulos y Valores a Corto Plazo	-	-
Almacenes	-	-	Pasivos Diferidos a Corto Plazo	-	-
Estimación por Pérdida o Deterioro de Activos Circulantes	-	-	Fondos y Bienes de Terceros en Garantía y/o Administración a Corto Plazo	-	-
Otros Activos Circulantes	-	-	Provisiones a Corto Plazo	-	-
<b>Total de Activos Circulantes</b>	<b>3,388,623</b>	<b>4,138,502</b>	Otros Pasivos a Corto Plazo	-	-
<b>Activo No Circulante</b>			<b>Total de Pasivos Circulantes</b>	<b>263,113</b>	<b>191,070</b>
Inversiones Financieras a Largo Plazo	-	-	<b>Pasivo No Circulante</b>		
Derechos a Recibir Efectivo o Equivalentes a Largo Plazo	-	-	Cuentas por Pagar a Largo Plazo	-	-
Bienes Inmuebles, Infraestructura y Construcciones en Proceso	564,372,434	564,372,434	Documentos por Pagar a Largo Plazo	-	-
Bienes Muebles	733,664	168,674	Deuda Pública a Largo Plazo	-	-
Activos Intangibles	187,860	187,860	Pasivos Diferidos a Largo Plazo	-	-
Depreciación, Deterioro y Amortización Acumulada de Bienes	(420,577)	(303,405)	Fondos y Bienes de Terceros en Garantía y/o en Administración a Largo Plazo	-	-
Activos Diferidos	-	-	Provisiones a Largo Plazo	-	-
Estimación por Pérdida o Deterioro de Activos no Circulantes	-	-	<b>Total de Pasivos No Circulantes</b>	<b>-</b>	<b>-</b>
Otros Activos no Circulantes	-	-	<b>Total del Pasivo</b>	<b>263,113</b>	<b>191,070</b>
<b>Total de Activos No Circulantes</b>	<b>564,873,381</b>	<b>564,425,563</b>	<b>HACIENDA PÚBLICA / PATRIMONIO</b>		
<b>Total del Activo</b>	<b>568,262,004</b>	<b>568,564,065</b>	<b>Hacienda Pública / Patrimonio Contribuido</b>	<b>566,551,496</b>	<b>566,551,496</b>
			Aportaciones	-	-
			Donaciones de Capital	-	-
			Actualización de la Hacienda Pública / Patrimonio	566,551,496	566,551,496
			<b>Hacienda Pública / Patrimonio Generado</b>	<b>1,447,395</b>	<b>1,821,499</b>
			Resultados del Ejercicio (Ahorro / Desahorro)	158,854	1,155,246
			Resultados de Ejercicios Anteriores	2,040,883	1,594,835
			Revalúos	-	-
			Reservas	1,212,444	1,035,904
			Rectificaciones de Resultados de Ejercicios Anteriores	(1,964,486)	(1,964,486)
			<b>Exceso o Insuficiencia en la Actualización de la Hacienda Pública / Patrimonio</b>	<b>-</b>	<b>-</b>
			Resultado por Posición Monetaria	-	-
			Resultado por Tenencia de Activos no Monetarios	-	-
			<b>Total Hacienda Pública / Patrimonio</b>	<b>567,998,891</b>	<b>568,372,995</b>
			<b>Total del Pasivo y Hacienda Pública / Patrimonio</b>	<b>568,262,004</b>	<b>568,564,065</b>

Bajo protesta de decir verdad declaramos que los Estados Financieros y sus notas, son razonablemente correctos y son responsabilidad del emisor.

Tercer Informe de Cuenta Pública  
**COMISIÓN ESTATAL DE RESERVAS TERRITORIALES**  
 Estado de Situación Financiera Detallado - LDF  
 Al 31 de diciembre de 2022 y al 30 de septiembre de 2023  
 (Cifras en Pesos)



CONCEPTO	30 de septiembre 2023	31 de diciembre 2022	CONCEPTO	30 de septiembre 2023	31 de diciembre 2022
<b>ACTIVO</b>			<b>PASIVO</b>		
<b>Activo Circulante</b>			<b>Activo Circulante</b>		
Efectivo y Equivalentes	3,016,277	2,835,847	Cuentas por Pagar a Corto Plazo	263,113	371,771
Efectivo	10,000	-	Servicios Personales por Pagar a Corto Plazo	234,917	233,612
Bancos/Tesorería	1,338,677	1,168,247	Proveedores por Pagar a Corto Plazo	4	659
Bancos/Dependencias y Otros	-	-	Contratistas por Obras Públicas por Pagar a Corto Plazo	-	-
Inversiones Temporales (Hasta 3 meses)	1,667,600	1,667,600	Participaciones y Aportaciones por Pagar a Corto Plazo	-	-
Fondos con Afectación Específica	-	-	Transferencias Otorgadas por Pagar a Corto Plazo	-	-
Depósitos de Fondos de Terceros en Garantía y/o Admón.	-	-	Int., Comisiones y Otros Gastos de la Deuda Púb. por Pagar a Corto Plazo	-	-
Otros Efectivos y Equivalentes	-	-	Retenciones y Contribuciones por Pagar a Corto Plazo	26,958	137,500
			Devoluciones de la Ley de Ingresos por Pagar a Corto Plazo	-	-
Derechos a Recibir Efectivo o Equivalentes	370,396	327,021	Otras Cuentas por Pagar a Corto Plazo	1,234	-
Inversiones Financieras de Corto Plazo	-	-	Documentos por Pagar a Corto Plazo	-	-
Cuentas por Cobrar a Corto Plazo	368,462	327,021	Documentos Comerciales por Pagar a Corto Plazo	-	-
Deudores Diversos por Cobrar a Corto Plazo	1,934	-	Documentos con Contratistas por Obras Pub. por Pagar a Corto Plazo	-	-
Ingresos por Recuperar a Corto Plazo	-	-	Otros Documentos por Pagar a Corto Plazo	-	-
Deudores por Anticipos de la Tesorería a Corto Plazo	-	-			
Préstamos Otorgados a Corto Plazo	-	-	Porción a Corto Plazo de la Deuda Pública a Largo Plazo	-	-
Otros Derechos a Recibir Efectivo o Equiv. a Corto Plazo	-	-	Porción a Corto Plazo de la Deuda Pública	-	-
			Porción a Corto Plazo de Arrendamiento Financiero	-	-
Derechos a Recibir Bienes o Servicios	1,950	-	Títulos y Valores a Corto Plazo	-	-
Ant. a Proveedores por Adq. de Bienes y Prest. de Serv. a Corto Plazo	1,950	-	Pasivos Diferidos a Corto Plazo	-	-
Ant. a Proveedores por Adq. de Bienes Imm. y Muebles a Corto Plazo	-	-	Ingresos Cobrados por Adelantado a Corto Plazo	-	-
Ant. a Proveedores por Adq. de Bienes Intangibles a Corto Plazo	-	-	Intereses Cobrados por Adelantado a Corto Plazo	-	-
Anticipo a Contratistas por Obras Públicas a Corto Plazo	-	-	Otros Pasivos Diferidos a Corto Plazo	-	-
Otros Derechos a Recibir Bienes o Servicios a Corto Plazo	-	-			
			Fondos y Bienes de Terceros en Garantía y/o Admón. a C. P.	-	-
Inventarios	-	-	Fondos en Garantía a Corto Plazo	-	-
Inventario de Mercancías para Venta	-	-	Fondos en Administración a Corto Plazo	-	-
Inventario de Mercancías Terminadas	-	-	Fondos Contingentes a Corto Plazo	-	-
Inventario de Mercancías en Proceso de Elaboración	-	-	Fondos de Fideicomisos, Mandatos y Contratos Análogos a Corto Plazo	-	-
Inventario de Materias Primas, Mat. y Suministros para Producción	-	-	Otros Fondos de Terceros en Garantía y/o Administración a Corto Plazo	-	-
Bienes en Tránsito	-	-	Valores y Bienes en Garantía a Corto Plazo	-	-
			Provisiones a Corto Plazo	-	-
Almacenes	-	-	Provisión para Demandas y Juicios a Corto Plazo	-	-
Estimación por Pérdida o Deterioro de Activos Circulantes	-	-	Provisión para Contingencias a Corto Plazo	-	-
Est. para Ctas. Incobrables por Derechos a Recibir Efectivo o Equiv.	-	-	Otras Provisiones a Corto Plazo	-	-
Estimación por Deterioro de Inventarios	-	-			
			Otros Pasivos a Corto Plazo	-	-
Otros Activos Circulantes	-	-	Ingresos por Clasificar	-	-
Valores en Garantía	-	-	Recaudación por Participar	-	-
Bienes en Garantía (excluye depósitos de fondos)	-	-	Otros Pasivos Circulantes	-	-
Bienes Deriv. de Embargos, Decom., Aseguramientos y Dación en Pago	-	-			
Adquisición con Fondos de Terceros	-	-			
<b>Total de Activos Circulantes</b>	<b>3,388,623</b>	<b>3,162,868</b>	<b>Total de Pasivos Circulantes</b>	<b>263,113</b>	<b>371,771</b>



Tercer Informe de Cuenta Pública  
**COMISIÓN ESTATAL DE RESERVAS TERRITORIALES**  
 Estado de Situación Financiera Detallado - LDF  
 Al 31 de diciembre de 2022 y al 30 de septiembre de 2023  
 (Cifras en Pesos)



CONCEPTO	30 de septiembre 2023	31 de diciembre 2022	CONCEPTO	30 de septiembre 2023	31 de diciembre 2022
<b>Activo No Circulante</b>			<b>Pasivo No Circulante</b>		
Inversiones Financieras a Largo Plazo	-	-	Cuentas por Pagar a Largo Plazo	-	-
Derechos a Recibir Efectivo o Equivalentes a Largo Plazo	-	-	Documentos por Pagar a Largo Plazo	-	-
Bienes Inmuebles, Infraestructura y Const. en Proceso	564,372,434	564,372,434	Deuda Pública a Largo Plazo	-	-
Bienes Muebles	733,664	663,664	Pasivos Diferidos a Largo Plazo	-	-
Activos Intangibles	187,860	187,860	Fdos. y Bienes de Terceros en Garantía y/o en Admón. a L.P.	-	-
Depreciación, Deterioro y Amortización Acumulada de Bienes	(420,577)	(313,528)	Provisiones a Largo Plazo	-	-
Activos Diferidos	-	-	<b>Total de Pasivos No Circulantes</b>	-	-
Estimación por Pérdida o Deterioro de Activos no Circulantes	-	-	<b>Total del Pasivo</b>	<b>263,113</b>	<b>371,771</b>
Otros Activos no Circulantes	-	-			
<b>Total de Activos No Circulantes</b>	<b>564,873,381</b>	<b>564,910,430</b>	<b>HACIENDA PÚBLICA / PATRIMONIO</b>		
<b>Total del Activo</b>	<b>568,262,004</b>	<b>568,073,298</b>	Hacienda Pública / Patrimonio Contribuido	566,551,496	566,551,496
			Aportaciones	-	-
			Donaciones de Capital	-	-
			Actualización de la Hacienda Pública / Patrimonio	566,551,496	566,551,496
			Hacienda Pública / Patrimonio Generado	1,447,395	1,150,031
			Resultados del Ejercicio (Ahorro / Desahorro)	158,854	445,749
			Resultados de Ejercicios Anteriores	2,040,583	1,594,835
			Revalúos	-	-
			Reservas	1,212,444	1,073,933
			Rectificaciones de Resultados de Ejercicios Anteriores	(1,964,486)	(1,964,486)
			<b>Exceso o Insuficiencia en la Actualización de la Hacienda Pública / Patrimonio</b>	-	-
			Resultado por Posición Monetaria	-	-
			Resultado por Tenencia de Activos no Monetarios	-	-
			<b>Total Hacienda Pública / Patrimonio</b>	<b>567,998,891</b>	<b>567,701,527</b>
			<b>Total del Pasivo y Hacienda Pública / Patrimonio</b>	<b>568,262,004</b>	<b>568,073,298</b>

Bajo protesta de decir verdad declaramos que los Estados Financieros y sus notas, son razonablemente correctos y son responsabilidad del emisor.

Tercer Informe de Cuenta Pública  
**COMISION ESTATAL DE RESERVAS TERRITORIALES**  
 Estado de Cambios en la Situación Financiera  
 Del 1 de enero al 30 de septiembre de 2023  
 (Cifras en Pesos)



Concepto	Origen	Aplicación	Concepto	Origen	Aplicación
<b>ACTIVO</b>	<b>107,049</b>	<b>295,755</b>	<b>PASIVO</b>		<b>108,658</b>
<b>Activo Circulante</b>	-	<b>225,755</b>	<b>Activo Circulante</b>		<b>108,658</b>
Efectivo y Equivalentes	-	180,430	Cuentas por Pagar a Corto Plazo		108,658
Derechos a Recibir Efectivo o Equivalentes	-	43,375	Documentos por Pagar a Corto Plazo		-
Derechos a Recibir Bienes o Servicios	-	1,950	Porción a Corto Plazo de la Deuda Pública a Largo Plazo		-
Inventarios	-	-	Títulos y Valores a Corto Plazo		-
Almacenes	-	-	Pasivos Diferidos a Corto Plazo		-
Estimación por Pérdida o Deterioro de Activos Circulantes	-	-	Fdos. y Bienes de Terceros en Garantía y/o Admón. a C. P.		-
Otros Activos Circulantes	-	-	Provisiones a Corto Plazo		-
	-	-	Otros Pasivos a Corto Plazo		-
<b>Activo No Circulante</b>	<b>107,049</b>	<b>70,000</b>	<b>Activo No Circulante</b>		-
Inversiones Financieras a Largo Plazo	-	-	Cuentas por Pagar a Largo Plazo		-
Derechos a Recibir Efectivo o Equivalentes a Largo Plazo	-	-	Documentos por Pagar a Largo Plazo		-
Bienes Inmuebles, Infraestructura y Constr. en Proceso	-	-	Deuda Pública a Largo Plazo		-
Bienes Muebles	-	70,000	Pasivos Diferidos a Largo Plazo		-
Activos Intangibles	-	-	Fdos. y Bienes de Terceros en Garantía y/o Admón. a L. P.		-
Depreciación, Deterioro y Amort. Acumulada de Bienes	107,049	-	Provisiones a Largo Plazo		-
Activos Diferidos	-	-			-
Est. por Pérdida o Deterioro de Activos no Circulantes	-	-	<b>HACIENDA PÚBLICA / PATRIMONIO</b>	<b>584,259</b>	<b>286,895</b>
Otros Activos no Circulantes	-	-	<b>Hacienda Pública / Patrimonio Contribuido</b>		-
			Aportaciones		-
			Donaciones de Capital		-
			Actualización de la Hacienda Pública / Patrimonio		-
			<b>Hacienda Pública / Patrimonio Generado</b>	<b>584,259</b>	<b>286,895</b>
			Resultados del Ejercicio (Ahorro / Desahorro)		286,895
			Resultados de Ejercicios Anteriores	445,748	-
			Revalúos		-
			Reservas	138,511	-
			Rectificaciones de Resultados de Ejercicios Anteriores		-
			<b>Exceso o Insuficiencia en la Actualización de la Hacienda Pública / Patrimonio</b>		-
			Resultado por Posición Monetaria		-
			Resultado por Tenencia de Activos no Monetarios		-

Bajo protesta de decir verdad declaramos que los Estados Financieros y sus notas, son razonablemente correctos y son responsabilidad del emisor.

**Tercer Informe de Cuenta Pública**  
**COMISIÓN ESTATAL DE RESERVAS TERRITORIALES**  
 Estado Analítico del Activo  
 Del 1 de enero al 30 de septiembre de 2023  
 (Cifras en Pesos)



Concepto	Saldo Inicial 1	Cargos del Periodo 2	Abonos del Periodo 3	Saldo Final 4 = (1 + 2 - 3)	Variación del Periodo (4 - 1)
<b>ACTIVO</b>	<b>568,073,298</b>	<b>11,463,585</b>	<b>11,274,879</b>	<b>568,262,004</b>	<b>188,706</b>
<i>Activo Circulante</i>	<i>3,162,868</i>	<i>11,393,585</i>	<i>11,167,830</i>	<i>3,388,623</i>	<i>225,755</i>
Efectivo y Equivalentes	2,835,847	5,619,737	5,439,307	3,016,277	180,430
Derechos a Recibir Efectivo o Equivalentes	327,021	5,743,351	5,699,976	370,396	43,375
Derechos a Recibir Bienes o Servicios	-	30,497	28,547	1,950	1,950
Inventarios	-	-	-	-	-
Almacenes	-	-	-	-	-
Estimación por Pérdida o Deterioro de Activos Circulantes	-	-	-	-	-
Otros Activos Circulantes	-	-	-	-	-
<b>Activo No Circulante</b>	<b>564,910,430</b>	<b>70,000</b>	<b>107,049</b>	<b>564,873,381</b>	<b>(37,049)</b>
Inversiones Financieras a Largo Plazo	-	-	-	-	-
Derechos a Recibir Efectivo o Equivalentes a Largo Plazo	-	-	-	-	-
Bienes Inmuebles, Infraestructura y Constr. en Proceso	564,372,434	-	-	564,372,434	-
Bienes Muebles	663,664	70,000	-	733,664	70,000
Activos Intangibles	187,860	-	-	187,860	-
Depreciación, Deterioro y Amort. Acumulada de Bienes	(313,528)	-	107,049	(420,577)	(107,049)
Activos Diferidos	-	-	-	-	-
Est. por Pérdida o Deterioro de Activos no Circulantes	-	-	-	-	-
Otros Activos no Circulantes	-	-	-	-	-

Bajo protesta de decir verdad declaramos que los Estados Financieros y sus notas, son razonablemente correctos y son responsabilidad del emisor.

Tercer Informe de Cuenta Pública  
**COMISIÓN ESTATAL DE RESERVAS TERRITORIALES**  
 Estado Analítico de la Deuda y Otros Pasivos  
 Del 1 de enero al 30 de septiembre de 2023  
 (Cifras en Pesos)



Denominación de las Deudas	Moneda de Contratación	Institución o País Acreedor	Saldo Inicial del Periodo	Saldo Final del Periodo
<b>DEUDA PÚBLICA</b>				
<b>Corto Plazo</b>				
<b>Deuda Interna</b>	Pesos		-	-
Instituciones de Crédito			-	-
Títulos y Valores			-	-
Arrendamientos Financieros			-	-
<b>Deuda Externa</b>	Pesos		-	-
Organismos Financieros Internacionales			-	-
Deuda Bilateral			-	-
Títulos y Valores			-	-
Arrendamientos Financieros			-	-
<i>Subtotal a Corto Plazo</i>			-	-
<b>Largo Plazo</b>				
<b>Deuda Interna</b>	Pesos		-	-
Instituciones de Crédito			-	-
Títulos y Valores			-	-
Arrendamientos Financieros			-	-
<b>Deuda Externa</b>	Pesos		-	-
Organismos Financieros Internacionales			-	-
Deuda Bilateral			-	-
Títulos y Valores			-	-
Arrendamientos Financieros			-	-
<i>Subtotal a Largo Plazo</i>			-	-
<b>Otros Pasivos</b>			371,771	263,113
<b>Total Deuda y Otros Pasivos</b>			<b>371,771</b>	<b>263,113</b>

Bajo protesta de decir verdad declaramos que los Estados Financieros y sus notas, son razonablemente correctos y son responsabilidad del emisor.

Denominación de la Deuda Pública y Otros Pasivos	Saldo al 31 de Diciembre de 2022	Disposiciones del Periodo	Amortizaciones del Periodo	Revaluaciones, Reclasificaciones y Otros Ajustes	Saldo Final del Periodo	Pago de Intereses del Periodo	Pago de Comisiones y demás costos asociados durante el Periodo
<b>Deuda Pública</b>	-	-	-	-	-	-	-
<b>Corto Plazo</b>	-	-	-	-	-	-	-
<i>Instituciones de Crédito</i>	-	-	-	-	-	-	-
<i>Títulos y Valores</i>	-	-	-	-	-	-	-
<i>Arrendamientos Financieros</i>	-	-	-	-	-	-	-
<b>Largo Plazo</b>	-	-	-	-	-	-	-
<i>Instituciones de Crédito</i>	-	-	-	-	-	-	-
<i>Títulos y Valores</i>	-	-	-	-	-	-	-
<i>Arrendamientos Financieros</i>	-	-	-	-	-	-	-
<b>Otros Pasivos</b>	<b>371,771</b>	-	-	-	<b>263,113</b>	-	-
<b>Total de la Deuda Pública y Otros Pasivos</b>	<b>371,771</b>	-	-	-	<b>263,113</b>	-	-
<b>Deuda Contingente<sup>1</sup> (Informativo)</b>							
Deuda Contingente 1	-	-	-	-	-	-	-
Deuda Contingente 2	-	-	-	-	-	-	-
Deuda Contingente xx	-	-	-	-	-	-	-
<b>Valor de Instrumentos Bono Cupón Cero<sup>2</sup></b>							
Instrumento Bono Cupón Cero 1	-	-	-	-	-	-	-
Instrumento Bono Cupón Cero 2	-	-	-	-	-	-	-
Instrumento Bono Cupón Cero 3	-	-	-	-	-	-	-

1 Se refiere a cualquier Financiamiento sin fuente o garantía de pago definida, que sea asumida de manera solidaria o subsidiaria por las Entidades Federativas con sus Municipios, organismos descentralizados y empresas de participación estatal mayoritaria y fideicomisos, locales o municipales, y por los Municipios con sus respectivos organismos descentralizados y empresas de participación municipal mayoritaria.

2 Se refiere al valor del Bono Cupón Cero que respalda el pago de los créditos asociados al mismo (Activo).

Obligaciones a Corto Plazo	Monto Contratado	Plazo Pactado	Tasa de Interés	Comisiones y Costos Relacionados	Tasa Efectiva
<b>Obligaciones a Corto Plazo (Informativo)</b>					
Crédito 1	-	-	-	-	-
Crédito 2	-	-	-	-	-
Crédito xx	-	-	-	-	-

Bajo protesta de decir verdad declaramos que los Estados Financieros y sus notas, son razonablemente correctos y son responsabilidad del emisor.

Tercer Informe de Cuenta Pública  
**COMISION ESTATAL DE RESERVAS TERRITORIALES**  
 Informe Analítico de Obligaciones Diferentes de Financiamientos - LDF  
 Del 1 de enero al 30 de septiembre de 2023  
 (Cifras en Pesos)



Denominación de las Obligaciones Diferentes de Financiamiento	Fecha del Contrato	Fecha de inicio de operación del proyecto	Fecha de vencimiento	Monto de la inversión pactado	Plazo pactado	Monto promedio mensual del pago de la contraprestación	Monto promedio mensual del pago de la contraprestación al pago de inversión	Monto pagado de la inversión al 30 de septiembre de 2023	Monto pagado de la inversión actualizado al 30 de septiembre de 2023	Saldo pendiente por pagar de la inversión al 30 de septiembre de 2023
<b>Asociaciones Público Privadas (APP - s)</b>				-				-	-	-
APP 1				-				-	-	-
APP 2				-				-	-	-
APP 3				-				-	-	-
APP xx				-				-	-	-
<b>Otros Instrumentos</b>								-	-	-
Otro Instrumento 1				-				-	-	-
Otro Instrumento 2				-				-	-	-
Otro Instrumento 3				-				-	-	-
Otro Instrumento xx				-				-	-	-
<b>Total de Obligaciones Diferentes de Financiamiento</b>				-				-	-	-

NO APLICA

Bajo protesta de decir verdad declaramos que los Estados Financieros y sus notas, son razonablemente correctos y son responsabilidad del emisor.

**Tercer Informe de Cuenta Pública**  
**COMISIÓN ESTATAL DE RESERVAS TERRITORIALES**  
 Estado de Variación en la Hacienda Pública  
 Del 1 de enero al 30 de septiembre de 2023  
 (Cifras en Pesos)



Concepto	Hacienda Pública/Patrimonio Contribuido	Hacienda Pública/Patrimonio Generado de Ejercicios Anteriores	Hacienda Pública/Patrimonio Generado del Ejercicio	Exceso o Insuficiencia en la Actualización de la Hacienda Pública / Patrimonio	TOTAL
<b>Hacienda Pública / Patrimonio Contribuido Neto de 2022</b>	<b>566,551,496</b>	-	-	-	<b>566,551,496</b>
<i>Aportaciones</i>	-	-	-	-	-
<i>Donaciones de Capital</i>	-	-	-	-	-
<i>Actualización de la Hacienda Pública / Patrimonio</i>	566,551,496	-	-	-	566,551,496
<b>Hacienda Pública / Patrimonio Generado Neto de 2022</b>	-	<b>704,282</b>	<b>445,749</b>	-	<b>1,150,031</b>
<i>Resultados del Ejercicio (Ahorro / Desahorro)</i>	-	-	445,749	-	445,749
<i>Resultados de Ejercicios Anteriores</i>	-	1,594,835	-	-	1,594,835
<i>Revalúos</i>	-	-	-	-	-
<i>Reservas</i>	-	1,073,933	-	-	1,073,933
<i>Rectificaciones de Resultados de Ejercicios Anteriores</i>	-	(1,964,486)	-	-	(1,964,486)
<b>Exceso o Insuficiencia en la Actualización de la Hacienda Pública / Patrimonio Neto de 2022</b>	-	-	-	-	-
<i>Resultado por Posición Monetaria</i>	-	-	-	-	-
<i>Resultado por Tenencia de Activos no Monetarios</i>	-	-	-	-	-
<b>Hacienda Pública / Patrimonio Neto Final de 2022</b>	<b>566,551,496</b>	<b>704,282</b>	<b>445,749</b>	-	<b>567,701,527</b>
<b>Cambios en la Hacienda Pública / Patrimonio Contribuido Neto de 2023</b>	-	-	-	-	-
<i>Aportaciones</i>	-	-	-	-	-
<i>Donaciones de Capital</i>	-	-	-	-	-
<i>Actualización de la Hacienda Pública / Patrimonio</i>	-	-	-	-	-
<b>Variaciones de la Hacienda Pública / Patrimonio Generado Neto de 2023</b>	-	<b>445,748</b>	<b>(148,384)</b>	-	<b>297,364</b>
<i>Resultados del Ejercicio (Ahorro / Desahorro)</i>	-	-	158,854	-	158,854
<i>Resultados de Ejercicios Anteriores</i>	-	445,748	(445,749)	-	(1)
<i>Revalúos</i>	-	-	-	-	-
<i>Reservas</i>	-	-	138,511	-	138,511
<i>Rectificaciones de Resultados de Ejercicios Anteriores</i>	-	-	-	-	-
<b>Cambios en el Exceso o Insuficiencia en la Actualización de la Hacienda Pública / Patrimonio Neto de 2023</b>	-	-	-	-	-
<i>Resultado por Posición Monetaria</i>	-	-	-	-	-
<i>Resultado por Tenencia de Activos no Monetarios</i>	-	-	-	-	-
<b>Hacienda Pública / Patrimonio Neto Final de 2023</b>	<b>566,551,496</b>	<b>1,150,030</b>	<b>297,365</b>	-	<b>567,998,891</b>

Bajo protesta de decir verdad declaramos que los Estados Financieros y sus notas, son razonablemente correctos y son responsabilidad del emisor.

Tercer Informe de Cuenta Pública  
**COMISIÓN ESTATAL DE RESERVAS TERRITORIALES**  
 Estado de Flujos de Efectivo  
 Del 1 de enero al 30 de septiembre de 2022 y 2023  
 (Cifras en Pesos)



Concepto		2022	2023	Concepto	2022	2023
<b>Flujos de Efectivo de las Actividades de Operación</b>				<b>Flujos de Efectivo de las Actividades de Inversión</b>		
<i>Origen</i>				<i>Origen</i>		
Impuestos		5,559,636		Bienes Inmuebles, Infraestructura y Construcciones en Proceso	-	-
Cuotas y Aportaciones de Seguridad Social		-		Bienes Muebles	-	-
Contribuciones de Mejoras		-		Otros Orígenes de Inversión	-	-
Derechos		-				
Productos		-		<i>Aplicación</i>		
Aprovechamientos		-		Bienes Inmuebles, Infraestructura y Construcciones en Proceso	70,000	800,255
Ingresos por Venta de Bienes y Prestación de Servicios		-		Bienes Muebles	-	-
Participaciones, Aportaciones, Convenios, Incentivos Derivados de la Colaboración Fiscal y Fondos Distintos de Aportaciones		-		Otras Aplicaciones de Inversión	70,000	800,255
Transferencias, Asignaciones, Subsidios y Subvenciones, y Pensiones y Jubilaciones		5,559,636		<b>Flujos Netos de Efectivo por Actividades de Inversión</b>		
Otros Orígenes de Operación		-	21,063		(70,000)	(800,255)
				<b>Flujo de Efectivo de las Actividades de Financiamiento</b>		
<i>Aplicación</i>				<i>Origen</i>		
Servicios Personales		5,309,206		Endeudamiento Neto	-	-
Materiales y Suministros		4,218,894		Interno	-	-
Servicios Generales		316,580		Externo	-	-
Transf. Internas y Asignaciones al Sector Público		645,058		Otros Orígenes de Financiamiento	-	-
Transferencias al resto del Sector Público		-		<i>Aplicación</i>		
Subsidios y Subvenciones		-		Servicios de la Deuda	-	-
Ayudas Sociales		-		Interno	-	-
Pensiones y Jubilaciones		-		Externo	-	-
Transf. a Fideicomisos, Mandatos y Contratos Análogos		-		Otras Aplicaciones de Financiamiento	-	-
Transferencias a la Seguridad Social		-		<b>Flujos Netos de Efectivo por Actividades de Financiamiento</b>		
Donativos		-				
Transferencias al Exterior		-		<i>Incremento/Disminución Neta en el Efectivo y Equivalentes al Efectivo</i>		
Participaciones		-			180,430	354,991
Aportaciones		-				
Convenios		-		<b>Flujo de Efectivo de las Actividades de Operación</b>		
Otras Aplicaciones de Operación		128,674			2,835,847	3,317,028
				<b>Flujos Netos de Efectivo por Actividades de Operación</b>		
		250,430			3,016,277	3,672,019

Bajo protesta de decir verdad declaramos que los Estados Financieros y sus notas, son razonablemente correctos y son responsabilidad del emisor.





### Informe de Pasivos Contingentes

En cumplimiento a lo dispuesto por los artículos 46, fracción I, inciso f y 52 de La Ley General de Contabilidad Gubernamental, en relación al informe Sobre Pasivos Contingentes, la Comisión Estatal de Reservas Territoriales al 30 de septiembre de 2023 enfrenta juicios en trámite, que asciende a una estimación de \$1,376,431.11 de acuerdo a la información proporcionada por el Titular de la Subdirección Jurídica y de Escrituración.

NOTAS A LOS ESTADOS FINANCIEROS SEPTIEMBRE 2023

a) NOTAS DE DESGLOSE

1.1 NOTAS AL ESTADO DE SITUACION FINANCIERA

ACTIVO

EFFECTIVO Y EQUIVALENTES

**EFFECTIVO.** El saldo de la cuenta está integrado por el monto de Fondo Revolvente para sufragar gastos menores de carácter urgente para la operación de las funciones de la Comisión Estatal de Reservas Territoriales.

**BANCOS.** El saldo de la cuenta está integrado de la forma siguiente:

NUMERO DE CUENTA	TIPO DE CUENTA	SALDO
0453212114	CUENTA DE CHEQUES	1,307,431
0151985388	CUENTA DE CHEQUES	31,246
	<b>SUMA</b>	<b>1,338,677</b>

**INVERSIONES.** En este rubro se depositan los ingresos recibidos por la enajenación del predio denominado “El Jilguero” en cumplimiento al Decreto número novecientos ocho publicado en el Periódico Oficial “Tierra y Libertad” de fecha 14 diciembre del 2005.

NUMERO DE CUENTA	DESCRIPCION	SALDO
2039084940	PREDIO EL JILGUERO	1,667,600

**DERECHOS A RECIBIR EFFECTIVO O EQUIVALENTES.** El saldo en esta cuenta corresponde a la liberación de gasto operativo de los meses de junio a septiembre 2018; la liberación de recursos de gasto operativo de la segunda quincena de junio 2022.

LIBERACION DE RECURSOS GASTO OPERATIVO JUNIO 2018	77,887
LIBERACION DE RECURSOS GASTO OPERATIVO JULIO 2018	88,387
LIBERACION DE RECURSOS GASTO OPERATIVO AGOSTO 2018	77,487
LIBERACION DE RECURSOS GASTO OPERATIVO SEPTIEMBRE 2018	82,385
LIBERACION DE RECURSOS GASTO OPERATIVO SEGUNDA QUINCENA JUNIO 2022	42,316
<b>TOTAL</b>	<b>368,462</b>

**ACTIVO NO CIRCULANTE.** Representa los bienes muebles e inmuebles propiedad del Organismo, integrado de la siguiente manera:

**INMUEBLES EN RESERVA**

INMUEBLES EN RESERVA ESCRITURADOS	226,130,315
INMUEBLES EN RESERVA POR ESCRITURAR	338,242,119
<b>TOTAL</b>	<b>564,372,434</b>

**BIENES MUEBLES**

MOBILIARIO Y EQUIPO DE ADMINISTRACION	407,652
MAQUINARIA, OTROS EQUIPOS Y HERRAMIENTAS	22,112
<b>TOTAL</b>	<b>429,764</b>

**ACTIVOS INTANGIBLES**

LICENCIAS	187,860
<b>TOTAL</b>	<b>187,860</b>

**DEPRECIACIÓN, DETERIORO Y AMORTIZACIÓN ACUMULADA DE BIENES.**

DEPRECIACION ACUMULADA DE BIENES MUEBLES	-101,960
AMORTIZACION ACUMULADA ACTIVOS INTANGIBLES	-5,090
<b>TOTAL</b>	<b>-107,05</b>

**PASIVO**

**PASIVO CIRCULANTE**

**CUENTAS POR PAGAR A CORTO PLAZO.** Integrado de la siguiente manera:

CUENTAS POR PAGAR A CORTO PLAZO	-1,234.00
SERVICIOS PERSONALES POR PAGAR A CORTO PLAZO	-234,917
RETENCIONES Y CONTRIBUCIONES POR PAGAR A CORTO PLAZO (ISR RETENIDO ARRENDAMIENTO)	-364
RETENCIONES Y CONTRIBUCIONES POR PAGAR A CORTO PLAZO (IMSS Y RCV)	-4,169
RETENCIONES 2 AL MILLAR	-4
RETENCIONES Y CONTRIBUCIONES POR PAGAR A CORTO PLAZO (IMPUESTO SOBRE NÓMINA)	-1
RETENCIONES Y CONTRIBUCIONES POR PAGAR A CORTO PLAZO (ISR)	-22,424
<b>TOTAL</b>	<b>-263,113</b>

## COMISIÓN ESTATAL DE RESERVAS TERRITORIALES

**PATRIMONIO.** Integrado de la siguiente manera:

PATRIMONIO CONTRIBUIDO	-566,551,496
RESULTADO DEL EJERCICIO AHORRO/DESAHORRO	-329,547
RESULTADO DE EJERCICIOS ANTERIORES	-2,040,583
FONDO PARA LA RESERVA TERRITORIAL	-945,198
RECTIFICACIONES DE RESULTADOS DE EJERCICIOS ANTERIORES (AJUSTE POR DEPRECIACIÓN ACUMULADA DE EJERCICIOS ANTERIORES, Y DE CONOCIMIENTO DEL ORGANO INTERNO DE CONTROL)	1,964,486
<b>TOTAL</b>	<b>-567,902,338</b>

**FONDO PARA LA RESERVA TERRITORIAL.** Este fondo está integrado por los ingresos recibidos de la enajenación del inmueble denominado "El Jilguero" más los rendimientos que genera la inversión, cuyos recursos se destinarán a la adquisición de predios susceptibles de formar parte de la reserva territorial.

## 2. NOTAS AL ESTADO DE ACTIVIDADES

El rubro de los ingresos, otros ingresos y beneficios está integrado por:

<b>TRANSFERENCIAS Y ASIGNACIONES</b>	
PARTICIPACIONES GOBIERNO DEL ESTADO	-5,559,636
<b>TOTAL</b>	<b>-5,559,636</b>

<b>INGRESOS FINANCIEROS</b>	
INTERESES GANADOS	-138,511
<b>TOTAL</b>	<b>-138,511</b>

Los gastos de funcionamiento corresponden a la operación y mantenimiento del Organismo.

SERVICIOS PERSONALES	4,218,894
MATERIALES Y SUMINISTROS	316,581
SERVICIOS GENERALES	645,058
<b>TOTAL</b>	<b>5,180,533</b>

Otros gastos y pérdidas extraordinarias corresponden a estimaciones, depreciaciones, deterioros, obsolescencia y amortizaciones.

DEPRECIACIÓN DE BIENES MUEBLES	101,960
AMORTIZACIÓN DE ACTIVOS INTANGIBLES	5,090
<b>TOTAL</b>	<b>107,050</b>

### 3. NOTA AL ESTADO DE VARIACIONES EN LA HACIENDA PÚBLICA

Su finalidad es mostrar los cambios o variaciones que sufrieron los distintos elementos que componen la Hacienda Pública del Organismo entre el inicio y final del periodo

	2023	2022
PATRIMONIO CONTRIBUIDO	-566,551,496	-566,551,496
RESULTADO DEL EJERCICIO AHORRO/DESAHORRO	-329,547	-445,749
RESULTADO DE EJERCICIOS ANTERIORES	-2,040,583	-1,594,835
FONDO PARA LA RESERVA TERRITORIAL	-1,212,444	-1,073,933
RECTIFICACIONES DE RESULTADOS DE EJERCICIOS ANTERIORES	1,964,486	1,964,486
<b>TOTAL</b>	<b>-568,169,584</b>	<b>-567,701,527</b>

### 4. NOTA AL ESTADO DE FLUJO DE EFECTIVO

Representa el análisis de los saldos inicial y final de la cuenta efectivo y sus equivalentes.

	2023	2022
EFECTIVO	10,000	
BANCOS	1,307,431	1,168,248
INVERSIONES TEMPORALES	1,667,600	1,667,600
<b>TOTAL</b>	<b>2,985,031</b>	<b>8,835,847</b>

### CONCILIACION DE LOS FLUJOS DE EFECTIVO NETOS DE LAS ACTIVIDADES DE OPERACIÓN Y LA CUENTA AHORRO/DESAHORRO ANTES DE LOS RUBROS EXTRAORDINARIOS

<b>AHORRO/DESAHORRO ANTES DE RUBROS EXTRAORDINARIOS</b>	<b>-158,854</b>
MOVIMIENTOS DE PARTIDAS QUE NO AFECTEN AL PRESUPUESTO	128,674
DERECHOS A RECIBIR EFECTIVO O EQUIVALENTES	370,396
DEPRECIACION ACUMULADA DE BIENES MUEBLES	-101,960
AMORTIZACION ACUMULADA ACTIVOS INTANGIBLES	-5,090

**2. NOTAS DE MEMORIA (CUENTAS DE ORDEN)**

Se utilizan para registrar movimientos que afecten o modifiquen el balance contable como son valores, emisión de obligaciones, juicios, avales, bienes concesionados o en comodato

NOTAS DE MEMORIA			
	SALDO FINAL DICIEMBRE 2022	SALDO FINAL MARZO 2022	FLUJO
JUICIOS	1,511,836	1,247,813	0.00

**3. NOTAS DE GESTIÓN ADMINISTRATIVA.**

**INTRODUCCIÓN**

El 20 de Julio de 1994 mediante Decreto publicado en el Periódico Oficial “Tierra y Libertad” número 3701 se crea como Organismo Desconcentrado de la Secretaría de Desarrollo Urbano y Obras Públicas la “Comisión de Generación de Reservas Territoriales”.

El 8 de febrero de 1995 se publica en el Periódico Oficial “Tierra y Libertad” número 3730 Decreto 191 por el que se crea el Organismo Descentralizado denominado “Comisión Estatal de Reservas Territoriales”.

El 18 de octubre de 1995 se publica en el Periódico Oficial “Tierra y Libertad” número 3766 acuerdo por el que se incorpora a la Comisión Estatal de Reservas Territoriales diversos bienes inmuebles sin construcción del dominio privado del Gobierno del Estado de Morelos.

El 26 de junio de 1996 se publicó en el Periódico Oficial “Tierra y Libertad” número 3803 el Decreto número 661 por el que se adiciona a la fracción VIII al Artículo 8 del Decreto número 191 por el que se creó la “Comisión Estatal de Reservas Territoriales”.

El 31 de enero de 2001 se publica en el Periódico Oficial “Tierra y Libertad” número 4101 acuerdo por el que se adscribe a la Secretaría de Gobierno, el Organismo Descentralizado denominado Comisión Estatal de Reservas Territoriales. siendo procedente para el buen ejercicio de sus funciones, que la Comisión Estatal de Reservas Territoriales, se adscriba a la Secretaría de Gobierno, por ser ésta la dependencia encargada de proponer las declaratorias de reservas, usos, destinos y provisiones de áreas y predios; de conocer y dictaminar sobre las reservas territoriales que sometan los Ayuntamientos a la aprobación y publicación del Ejecutivo y de adquirir en coordinación con la Federación y los Ayuntamientos, las reservas territoriales. Atendiendo a los motivos expresados con anterioridad y para dar debido y exacto cumplimiento a lo establecido por el artículo décimo sexto transitorio de la Ley Orgánica de la Administración Pública del Estado de Morelos.

El 28 de agosto de 2003 mediante Decreto número 1065 publicado en el Periódico Oficial “Tierra y Libertad” número 4275, se reforman y adicionan diversas disposiciones del decreto que crea la Comisión Estatal de Reservas Territoriales.

## COMISIÓN ESTATAL DE RESERVAS TERRITORIALES

El 10 de septiembre del 2003 se publica en el Periódico Oficial 4277 el Estatuto Orgánico de la Comisión Estatal de Reservas Territoriales, el cual se aprobó por unanimidad en la Tercera Sesión Ordinaria de la Junta de Gobierno de la Comisión Estatal de Reservas Territoriales del Estado de Morelos, en el acuerdo AC09-SO03/2001.

El 25 de febrero de 2004 se publico en el Periódico Oficial “Tierra y Libertad” número 4312 acuerdo por el que se asignan diversos predios sin construcción, a la Comisión Estatal de Reservas Territoriales, para pasar a formar parte de su patrimonio.

El 4 de noviembre de 2009 se publicó en el Periódico Oficial “Tierra y Libertad” número 4753 el Estatuto Orgánico de la Comisión Estatal de Reservas Territoriales realizando las adecuaciones y requerimientos necesarios al Estatuto Orgánico publicado en el Periódico Oficial 4277 de fecha 10 de septiembre del 2003 con lo cual se pretende fortalecer a el Organismo para permitirle cumplir ágilmente con su objetivo principal, que es la adquisición y oferta de reserva territorial, así como para su adecuada administración.

El 26 de diciembre de 2012 se publicó en el Periódico Oficial “Tierra y Libertad” número 5053, el Decreto número 216 Capitulo Segundo de las asignaciones del Presupuesto de Egresos Artículo 13, establece que será transferido a la Comisión Estatal de Reservas Territoriales, el patrimonio inmobiliario existente de los Organismos Públicos Descentralizados denominados Instituto de la Vivienda del Estado de Morelos y Casa Propia para los Morelenses.

El 10 de abril de 2013 se publicó en el Periódico Oficial “Tierra y Libertad” número 5085, aviso por el que se informa al público en general, que a partir del 22 de enero del año en curso se realizó el cambio de domicilio de las oficinas de la comisión estatal de reservas territoriales.

El 30 de abril de 2014 se publicó en el Periódico Oficial “Tierra y Libertad” numero 5181, el Decreto Número Mil Trescientos veinticinco por el que se Reforman, adicionan y derogan diversas disposiciones, del Decreto Número Ciento Noventa y Uno que crea el Organismo Descentralizado Comisión Estatal de Reservas Territoriales.

El 22 de octubre de 2014 se publicó en el Periódico Oficial “Tierra y Libertad” número 5229 el Estatuto Orgánico de la Comisión Estatal de Reservas Territoriales realizando las adecuaciones y requerimientos necesarios al Estatuto Orgánico publicado en el Periódico Oficial 4753 de fecha 04 de noviembre del 2009 con lo cual se pretende fortalecer al Organismo para permitirle cumplir ágilmente con la escrituración para dar certeza jurídica, así como para su adecuada administración.

El 16 de marzo de 2017 se reforman los artículos 2; 4; 5; 6 y 8 así como la fracción II del artículo 10 del Decreto No.191 que crea el Organismo Descentralizado denominado Comisión Estatal De Reservas Territoriales, por artículo único del Decreto No. 1804 publicado en el Periódico Oficial “Tierra y Libertad” No. 5482 de fecha 2017/03/16. Vigencia 2017/03/17.

El 03 de abril de 2019 se publicó en el Periódico Oficial “Tierra y Libertad” número 5694, el Acuerdo de sectorización de las diversas entidades de la Administración Pública Paraestatal del Estado de Morelos, que en sus artículos a la letra dicen:”... artículo 2. Se delega de forma general en los titulares de todas las Secretarías o Dependencias coordinadoras de sector, la facultad del Titular del Poder Ejecutivo del Estado de presidir los Órganos de Gobierno de las Entidades de la Administración Pública Paraestatal que se les sectoricen, así como los Órganos técnicos que se deriven del funcionamiento de cada una de ellas; con la posibilidad de delegar a su vez la facultad conferida en los términos de la Ley Orgánica de la Administración Pública del Estado Libre y Soberano de Morelos;



Artículo 11 se sectoriza a la Secretaría de Desarrollo Sustentable los siguientes Organismos Públicos Descentralizados: I. Comisión Estatal del Agua; II. Comisión Estatal de Reservas Territoriales, y III. Fideicomiso Lago de Tequesquitengo...”.

El 11 de marzo del 2020 se publicó en el Periódico Oficial “Tierra y Libertad” número 5793 el Decreto número seiscientos sesenta y cuatro por el que se reforman diversas disposiciones del diverso número ciento noventa y uno que crea el Organismo Descentralizado denominado “Comisión Estatal de Reservas Territoriales”.

El 22 de octubre de 2020 se publicó en el Periódico Oficial “Tierra y Libertad” número 5870 el Estatuto Orgánico de la Comisión Estatal de Reservas Territoriales, destacando las modificaciones que consisten en el cambio de denominación de las atribuciones de tres Unidades Administrativas.

### 2. PANORAMA ECONÓMICO Y FINANCIERO

El Organismo recibe Participaciones Estatales a través de solicitud de liberación de recursos de forma quincenal, una vez aprobado en la Ley de Egresos del Gobierno del Estado, publicado en el Periódico Oficial “Tierra y Libertad”.

### 3. AUTORIZACION E HISTORIA

Fecha de creación **8 de febrero de 1995**

La Comisión Estatal de Reservas Territoriales, se integra con las siguientes Áreas Administrativas:

Dirección General

Dirección Operativa y de Estrategias Territoriales

Subdirección Jurídica y de Escrituración

Subdirección Administrativa y de Recursos Financieros

### 4. ORGANIZACIÓN Y OBJETO SOCIAL

#### OBJETO SOCIAL

La constitución de reservas territoriales, la administración y promoción del suelo urbano y urbanizable apto para el desarrollo habitacional, industrial, comercial, de servicios públicos, privados, turísticos y vivienda; interviniendo en esta última hasta la entrega de los instrumentos jurídicos de propiedad que dé certeza jurídica a los solicitantes, así como el suelo no urbanizable para la protección ecológica, el desarrollo agropecuario, forestal y de pesca;

#### PRINCIPALES ACTIVIDADES

I. La constitución de reservas territoriales, la administración y promoción del suelo urbano y urbanizable apto para el desarrollo habitacional, industrial, comercial, de servicios públicos, privados, turísticos y vivienda; interviniendo en esta última hasta la entrega de los instrumentos jurídicos de propiedad que dé certeza jurídica a los solicitantes, así como el suelo no urbanizable para la protección ecológica, el desarrollo agropecuario, forestal y de pesca;

II. Promover y dar seguimiento a las acciones de regularización de la tenencia de la tierra de predios en los que existan asentamientos humanos irregulares con factibilidad técnica y jurídica que se encuentren en territorio del Estado, siempre que estos no correspondan a zonas federales, con la finalidad de otorgarles a los poseedores certeza jurídica en su patrimonio;

III. Integrar y administrar bancos de suelo con viabilidad financiera, técnica, ambiental y jurídica para el desarrollo del Estado;

IV. Adquirir los terrenos necesarios, por cualquier título o medio legal, para el cumplimiento de sus fines, así como aprovechar para ello aquellos del dominio privado del Estado que el Poder Ejecutivo le asigne en patrimonio y que, por su naturaleza, sean susceptibles de ser destinados a la solución de problemas de vivienda, observando las disposiciones legales respectivas;

V. Enajenar bienes territoriales que formen parte de su patrimonio, de conformidad con los Programas de Desarrollo sobre la materia que impulsen la Federación, el Gobierno del Estado, los Municipios y los particulares, así como lo que establece la Constitución Política y las Leyes del Estado;

VI. Celebrar operaciones de compra y venta, promesa de venta, fideicomisos, arrendamientos, hipoteca, garantía de créditos o de cualquiera otra naturaleza para el cumplimiento de sus objetivos;

VII. Gestionar ante las instituciones de crédito facultadas para el efecto, los financiamientos que requiera para el logro de sus finalidades;

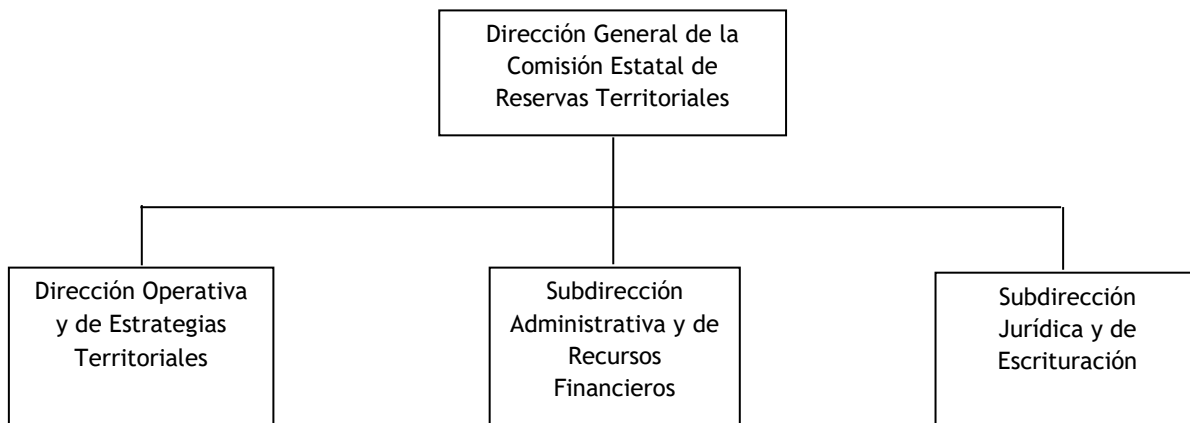
VIII. Gestionar y adquirir los inmuebles que requiera para el cumplimiento de sus fines, en materia de servicios públicos y sociales, y

IX. En general, la ejecución de acciones, actos y celebración de convenios que sean necesarios para el cumplimiento de sus objetivos.

**REGIMEN JURÍDICO**

El 8 de febrero de 1995 se publica en el Periódico Oficial “Tierra y Libertad” número 3730 Decreto 191 por el que se crea el Organismo Descentralizado denominado “Comisión Estatal de Reservas Territoriales”, bajo el régimen de Persona Moral con fines no Lucrativos.

**ESTRUCTURA ORGANIZACIONAL**



### BASES DE PREPARACIÓN DE LOS ESTADOS FINANCIEROS

Si se ha observado la normatividad emitida por el CONAC y las disposiciones legales aplicables.  
Se han aplicado los documentos del CONAC en cuanto a nuestro ámbito de competencia

La normatividad aplicada para el reconocimiento, valuación y revelación de los diferentes rubros de la información financiera, así como las bases de medición utilizadas para la elaboración de los estados financieros; por ejemplo: costo histórico, valor de realización, valor razonable, valor de recuperación o cualquier otro método empleado y los criterios de aplicación de los mismos.

Reglas de valoración del patrimonio

Postulados básicos.

Los postulados básicos del CONAC en lo que resulte aplicable

### POLÍTICAS DE CONTABILIDAD SIGNIFICATIVAS

Se informará sobre:

Actualización: se informará del método utilizado para la actualización del valor de los activos, pasivos y Hacienda Pública y/o patrimonio y las razones de dicha elección. Así como informar de la desconexión o reconexión inflacionaria:

No aplica

Informar sobre la realización de operaciones en el extranjero y de sus efectos en la información financiera gubernamental:

No aplica

Método de valuación de la inversión en acciones de Compañías subsidiarias no consolidadas y asociadas:

No aplica

Sistema y método de valuación de inventarios y costo de lo vendido:

No aplica

Beneficios a empleados: revelar el cálculo de la reserva actuarial, valor presente de los ingresos esperados comparado con el valor presente de la estimación de gastos tanto de los beneficiarios actuales como futuros:

La Comisión Estatal de Reservas Territoriales otorga las prestaciones contempladas en la Ley del Servicio Civil del Estado de Morelos y Reglamento por el que se establecen las condiciones Generales de Trabajo de la C.E.R.T.

Reservas: objetivo de su creación, monto y plazo:

No aplica

Cambios en políticas contables y corrección de errores junto con la revelación de los efectos que se tendrá en la información financiera del ente público, ya sea retrospectivos o prospectivos.

Reclasificaciones: Se deben revelar todos aquellos movimientos entre cuentas por efectos de cambios en los tipos de operaciones.

Depuración y cancelación de saldos.

### POSICIÓN EN MONEDA EXTRANJERA Y PROTECCIÓN POR RIESGO CAMBIARIO

Se informará sobre:

Activos en moneda extranjera:

No aplica

Pasivos en moneda extranjera:

No aplica

Posición en moneda extranjera:

No aplica

Tipo de cambio:

No aplica

Equivalente en moneda nacional:

No aplica

Lo anterior por cada tipo de moneda extranjera que se encuentre en los rubros de activo y pasivo. Adicionalmente se informará sobre los métodos de protección de riesgo por variaciones en el tipo de cambio.

### REPORTE ANALÍTICO DEL ACTIVO

Debe mostrar la siguiente información:

Vida útil o porcentajes de depreciación, deterioro o amortización utilizados en los diferentes tipos de activos:

Se utiliza la depreciación conforme a los lineamientos emitidos por el CONAC.

Cambios en el porcentaje de depreciación o valor residual de los activos:

No aplica

Importe de los gastos capitalizados en el ejercicio, tanto financieros como de investigación y desarrollo:

No aplica

Riesgos por tipo de cambio o tipo de interés de las inversiones financieras:

No aplica

Valor activado en el ejercicio de los bienes construidos por la entidad:

No se cuenta con gastos de inversión

## COMISIÓN ESTATAL DE RESERVAS TERRITORIALES

Otras circunstancias de carácter significativo que afecten el activo, tales como bienes en garantía, señalados en embargos, litigios, títulos de inversiones entregados en garantías, baja significativa del valor de inversiones financieras, etc.:

No aplica

Desmantelamiento de Activos, procedimientos, implicaciones, efectos contables:

No aplica

Administración de activos; planeación con el objetivo de que el ente los utilice de manera más efectiva:

Los bienes son de beneficio para la operación del Organismo.

Adicionalmente, se deben incluir las explicaciones de las principales variaciones en el activo, en cuadros comparativos como sigue:

Inversiones en valores:

No aplica

Patrimonio de Organismos descentralizados de Control Presupuestario Indirecto:

Las variaciones en el activo del Organismo corresponden a las altas y bajas de muebles e inmuebles, así como depreciaciones.

Inversiones en empresas de participación mayoritaria:

No aplica

Inversiones en empresas de participación minoritaria:

No aplica

Patrimonio de organismos descentralizados de control presupuestario directo, según corresponda:

No aplica

### FIDEICOMISOS, MANDATOS Y ANÁLOGOS

Se deberá informar:

Por ramo administrativo que los reporta:

No aplica

Enlistar los de mayor monto de disponibilidad, relacionando aquéllos que conforman el 80% de las disponibilidades:

No aplica

### REPORTE DE LA RECAUDACIÓN

Análisis del comportamiento de la recaudación correspondiente al ente público o cualquier tipo de ingreso, de forma separada los ingresos locales de los federales:

No aplica

Proyección de la recaudación e ingresos en el mediano plazo:

No aplica

### **INFORMACIÓN SOBRE LA DEUDA Y EL REPORTE ANALÍTICO DE LA DEUDA**

Se informará lo siguiente:

Utilizar al menos los siguientes indicadores: deuda respecto al PIB y deuda respecto a la recaudación tomando, como mínimo, un período igual o menor a 5 años.

No aplica

Información de manera agrupada por tipo de valor gubernamental o instrumento financiero en la que se considere intereses, comisiones, tasa, perfil de vencimiento y otros gastos de la deuda.

Información en las notas de desglose.

### **CALIFICACIONES OTORGADAS**

Informar, tanto del ente público como cualquier transacción realizada, que haya sido sujeta a una calificación crediticia:

No aplica

### **PROCESO DE MEJORA**

Se informará de:

Principales Políticas de control interno:

Acuerdo por el que establecen medidas de austeridad para la Administración Pública Estatal.

Lineamientos para el control del fondo revolvente

Medidas de desempeño financiero, metas y alcance:

Programa Presupuestario

### **INFORMACIÓN POR SEGMENTOS**

Cuando se considere necesario se podrá revelar la información financiera de manera segmentada debido a la diversidad de las actividades y operaciones que realizan los entes públicos, ya que la misma proporciona información acerca de las diferentes actividades operativas en las cuales participa, de los productos o servicios que maneja, de las diferentes áreas geográficas, de los grupos homogéneos con el objetivo de entender el desempeño del ente, evaluar mejor los riesgos y beneficios del mismo; y entenderlo como un todo y sus partes integrantes.

Consecuentemente, esta información contribuye al análisis más preciso de la situación financiera, grados y fuentes de riesgo y crecimiento potencial de negocio.

No aplica

### EVENTOS POSTERIORES AL CIERRE

El ente público informará el efecto en sus estados financieros de aquellos hechos ocurridos en el período posterior al que informa, que proporcionan mayor evidencia sobre eventos que le afectan económicamente y que no se conocían a la fecha de cierre.

No aplica

### PARTES RELACIONADAS

Se debe establecer por escrito que no existen partes relacionadas que pudieran ejercer influencia significativa sobre la toma de decisiones financieras y operativas:

No aplica

### RESPONSABILIDAD SOBRE LA PRESENTACIÓN RAZONABLE DE LOS ESTADOS FINANCIEROS

Los Estados Financieros deberán estar rubricados en cada página de los mismos e incluir al final la siguiente leyenda: “Bajo protesta de decir verdad declaramos que los Estados Financieros y sus notas, son razonablemente correctos y son responsabilidad del emisor. Lo anterior, no será aplicable para la información contable consolidada.

Bajo protesta de decir verdad declaramos que los Estados Financieros y sus Notas son razonablemente correctos y son responsabilidad del emisor.

**Elaboró:**

Darío Vanegas Reyna

Subdirector Administrativo y de Recursos  
Financieros

Firma:

**Autorizó:**

Mónica Isabel Loyde García

Directora General de la Comisión Estatal  
de Reservas Territoriales

Firma:

**Tercer Informe de Cuenta Pública**  
**COMISIÓN ESTATAL DE RESERVAS TERRITORIALES**  
**Conciliación entre los Ingresos Presupuestarios y Contables**  
**Del 1 de enero al 30 de septiembre de 2023**  
**(Cifras en Pesos)**

Concepto	2023
<b>1. Total de Ingresos Presupuestarios</b>	<b>5,559,636</b>
<b>2. Más Ingresos Contables No Presupuestarios</b>	<b>(113,201)</b>
2.1 Ingresos Financieros	(113,834)
2.2 Incremento por Variación de Inventarios	-
2.3 Disminución del Exceso de Estimaciones por Pérdida o Deterioro u Obsolescencia	-
2.4 Disminución del Exceso de Provisiones	-
2.5 Otros Ingresos y Beneficios Varios	633
2.6 Otros Ingresos Contables No Presupuestarios	-
<b>3. Menos Ingresos Presupuestarios No Contables</b>	<b>-</b>
3.1 Aprovechamientos Patrimoniales	-
3.2 Ingresos Derivados de Financiamientos	-
3.3 Otros Ingresos Presupuestarios No Contables	-
<b>4. Total de Ingresos Contables</b>	<b>5,446,435</b>





**Tercer Informe de Cuenta Pública**  
**COMISIÓN ESTATAL DE RESERVAS TERRITORIALES**  
**Conciliación entre los Egresos Presupuestarios y los Gastos Contables**  
**Del 1 de enero al 30 de septiembre de 2023**  
**(Cifras en Pesos)**



Concepto	2023
<b>1. Total de Egresos Presupuestarios</b>	<b>5,180,530</b>
<b>2. Menos Egresos Presupuestarios No Contables</b>	<b>-</b>
2.1 Materias Primas y Materiales de Producción y Comercialización	-
2.2 Materiales y Suministros	-
2.3 Mobiliario y Equipo de Administración	-
2.4 Mobiliario y Equipo Educacional y Recreativo	-
2.5 Equipo e Instrumental Médico y de Laboratorio	-
2.6 Vehículos y Equipo de Transporte	-
2.7 Equipo de Defensa y Seguridad	-
2.8 Maquinaria, Otros Equipos y Herramientas	-
2.9 Activos Biológicos	-
2.10 Bienes Inmuebles	-
2.11 Activos Intangibles	-
2.12 Obra Pública en Bienes de Dominio Público	-
2.13 Obra Pública en Bienes Propios	-
2.14 Acciones y Participaciones de Capital	-
2.15 Compra de Títulos y Valores	-
2.16 Concesión de Préstamos	-
2.17 Inversiones en Fideicomisos, Mandatos y Otros Análogos	-
2.18 Provisiones para Contingencias y Otras Erogaciones Especiales	-
2.19 Amortización de la Deuda Pública	-
2.20 Adeudos de Ejercicios Fiscales Anteriores (ADEFAS)	-
2.21 Otros Egresos Presupuestarios No Contables	-
<b>3. Más Gastos Contables No Presupuestarios</b>	<b>107,051</b>
3.1 Estimaciones, Depreciaciones, Deterioros, Obsolescencia y Amortizaciones	107,051
3.2 Provisiones	-
3.3 Disminución de Inventarios	-
3.4 Otros Gastos	-
3.5 Inversión Pública no Capitalizable	-
3.6 Materiales y Suministros (consumos)	-
3.7 Otros Gastos Contables No Presupuestarios	-
<b>4. Total de Gastos Contables</b>	<b>5,287,581</b>



# Información Presupuestaria

TERCER INFORME DE CUENTA PÚBLICA  
COMISIÓN ESTATAL DE RESERVAS TERRITORIALES  
ENERO - SEPTIEMBRE

2023



Concepto	Estimado / Aprobado	Devengado	Recaudado / Pagado
<b>A. Ingresos Totales (A = A1 + A2 + A3)</b>	<b>5,559,636</b>	<b>5,559,636</b>	<b>5,517,320</b>
A1. Ingresos de Libre Disposición	5,559,636	5,559,636	5,517,320
A2. Transferencias Federales Etiquetadas	-	-	-
A3. Financiamiento Neto	-	-	-
<b>B. Egresos Presupuestarios (B = B1 + B2)</b>	<b>5,559,636</b>	<b>5,180,530</b>	<b>5,180,530</b>
B1. Gasto No Etiquetado (sin incluir Amortización de la Deuda Pública)	5,559,636	5,180,530	5,180,530
B2. Gasto Etiquetado (sin incluir Amortización de la Deuda Pública)	-	-	-
<b>C. Remanentes del Ejercicio Anterior (C = C1 + C2)</b>	<b>-</b>	<b>-</b>	<b>-</b>
C1. Remanentes de Ingresos de Libre Disposición aplicados en el periodo	-	-	-
C2. Remanentes de Transferencias Federales Etiquetadas aplicados en el periodo	-	-	-
<b>I. Balance Presupuestario (I = A - B + C)</b>	<b>-</b>	<b>379,106</b>	<b>336,790</b>
<b>II. Balance Presupuestario sin Financiamiento Neto (II = I - A3)</b>	<b>-</b>	<b>379,106</b>	<b>336,790</b>
<b>III. Balance Presupuestario sin Financiamiento Neto y sin Remanentes del Ejercicio Anterior (III = II - C)</b>	<b>-</b>	<b>379,106</b>	<b>336,790</b>

Concepto	Aprobado	Devengado	Pagado
<b>E. Intereses, Comisiones y Gastos de la Deuda (E = E1 + E2)</b>	<b>-</b>	<b>-</b>	<b>-</b>
E1. Intereses, Comisiones y Gastos de la Deuda con Gasto No Etiquetado	-	-	-
E2. Intereses, Comisiones y Gastos de la Deuda con Gasto Etiquetado	-	-	-
<b>IV. Balance Primario (IV = III + E)</b>	<b>-</b>	<b>379,106</b>	<b>336,790</b>

Concepto	Estimado / Aprobado	Devengado	Recaudado / Pagado
<b>F. Financiamiento (F = F1 + F2)</b>	<b>-</b>	<b>-</b>	<b>-</b>
F1. Financiamiento con Fuente de Pago de Ingresos de Libre Disposición	-	-	-
F2. Financiamiento con Fuente de Pago de Transferencias Federales Etiquetadas	-	-	-
<b>G. Amortización de la Deuda (G = G1 + G2)</b>	<b>-</b>	<b>-</b>	<b>-</b>
G1. Amortización de la Deuda Pública con Gasto No Etiquetado	-	-	-
G2. Amortización de la Deuda Pública con Gasto Etiquetado	-	-	-
<b>A3. Financiamiento Neto (A3 = F - G)</b>	<b>-</b>	<b>-</b>	<b>-</b>

Concepto	Estimado / Aprobado	Devengado	Recaudado / Pagado
<b>A1. Ingresos de Libre Disposición</b>	<b>5,559,636</b>	<b>5,559,636</b>	<b>5,517,320</b>
A3.1 Financiamiento Neto con Fuente de Pago de Ingresos de Libre Disposición (A3.1 = F1 - G1)	-	-	-
F1. Financiamiento con Fuente de Pago de Ingresos de Libre Disposición	-	-	-
G1. Amortización de la Deuda Pública con Gasto No Etiquetado	-	-	-
<b>B1. Gasto No Etiquetado (sin incluir Amortización de la Deuda Pública)</b>	<b>5,559,636</b>	<b>5,180,530</b>	<b>5,180,530</b>
<b>C1. Remanentes de Ingresos de Libre Disposición aplicados en el periodo</b>	<b>-</b>	<b>-</b>	<b>-</b>
<b>V. Balance Presupuestario de Recursos Disponibles (V = A1 + A3.1 - B1 + C1)</b>	<b>-</b>	<b>379,106</b>	<b>336,790</b>
<b>VI. Balance Presupuestario de Recursos Disponibles sin Financiamiento Neto (VI = V - A3.1)</b>	<b>-</b>	<b>379,106</b>	<b>336,790</b>

Concepto	Estimado / Aprobado	Devengado	Recaudado / Pagado
<b>A2. Transferencias Federales Etiquetadas</b>	<b>-</b>	<b>-</b>	<b>-</b>
A3.2 Financiamiento Neto con Fuente de Pago de Transferencias Federales Etiquetadas (A3.2 = F2 - G2)	-	-	-
F2. Financiamiento con Fuente de Pago de Transferencias Federales Etiquetadas	-	-	-
G2. Amortización de la Deuda Pública con Gasto Etiquetado	-	-	-
<b>B2. Gasto Etiquetado (sin incluir Amortización de la Deuda Pública)</b>	<b>-</b>	<b>-</b>	<b>-</b>
<b>C2. Remanentes de Transferencias Federales Etiquetadas aplicados en el periodo</b>	<b>-</b>	<b>-</b>	<b>-</b>
<b>VII. Balance Presupuestario de Recursos Etiquetados (VII = A2 + A3.2 - B2 + C2)</b>	<b>-</b>	<b>-</b>	<b>-</b>
<b>VIII. Balance Presupuestario de Recursos Etiquetados sin Financiamiento Neto (VIII = VII - A3.2)</b>	<b>-</b>	<b>-</b>	<b>-</b>

Rubro de Ingresos	Ingreso					Diferencia (6 = 5 - 1)
	Estimado	Ampliaciones y Reducciones	Modificado	Devengado	Recaudado	
	(1)	(2)	(3 = 1 + 2)	(4)	(5)	
Impuestos	-	-	-	-	-	-
Cuotas y Aportaciones de Seguridad Social	-	-	-	-	-	-
Contribuciones de Mejoras	-	-	-	-	-	-
Derechos	-	-	-	-	-	-
Productos	-	-	-	-	-	-
Aprovechamientos	-	-	-	-	-	-
Ingresos por Venta de Bienes, Prestación de Servicios y Otros Ingresos	-	-	-	-	-	-
Participaciones, Aportaciones, Convenios, Incentivos Derivados de la Colaboración Fiscal y Fondos Distintos de Aportaciones	-	-	-	-	-	-
Transferencias, Asignaciones, Subsidios y Subvenciones, y Pensiones y Jubilaciones	5,559,636	149,900	5,709,536	5,559,636	5,517,320	(42,316)
Ingresos Derivados de Financiamientos	-	-	-	-	-	-
<b>Total</b>	<b>5,559,636</b>	<b>149,900</b>	<b>5,709,536</b>	<b>5,559,636</b>	<b>5,517,320</b>	<b>(42,316)</b>
<b>Ingresos excedentes</b>						

Estado Analítico de Ingresos Por Fuente de Financiamiento	Ingreso					Diferencia (6 = 5 - 1)
	Estimado	Ampliaciones y Reducciones	Modificado	Devengado	Recaudado	
	(1)	(2)	(3 = 1 + 2)	(4)	(5)	
<b>Ingresos del Poder Ejecutivo Federal o Estatal y de los Municipios</b>	-	-	-	-	-	-
Impuestos	-	-	-	-	-	-
Cuotas y Aportaciones de Seguridad Social	-	-	-	-	-	-
Contribuciones de Mejoras	-	-	-	-	-	-
Derechos	-	-	-	-	-	-
Productos <sup>1</sup>	-	-	-	-	-	-
Aprovechamientos <sup>2</sup>	-	-	-	-	-	-
Participaciones, Aportaciones, Convenios, Incentivos Derivados de la Colaboración Fiscal y Fondos Distintos de Aportaciones	-	-	-	-	-	-
Transferencias, Asignaciones, Subsidios y Subvenciones, y Pensiones y Jubilaciones	-	-	-	-	-	-
<b>Ingresos de los Entes Públicos de los Poderes Legislativo y Judicial, de los Órganos Autónomos y del Sector Paraestatal o Paramunicipal, así como de las Empresas Productivas del Estado</b>	<b>5,559,636</b>	<b>149,900</b>	<b>5,709,536</b>	<b>5,559,636</b>	<b>5,517,320</b>	<b>(42,316)</b>
Cuotas y Aportaciones de Seguridad Social	-	-	-	-	-	-
Productos <sup>1</sup>	-	-	-	-	-	-
Ingresos por Venta de Bienes, Prestación de Servicios y Otros Ingresos <sup>3</sup>	-	-	-	-	-	-
Transferencias, Asignaciones, Subsidios y Subvenciones, y Pensiones y Jubilaciones	5,559,636	149,900	5,709,536	5,559,636	5,517,320	(42,316)
<b>Ingresos Derivados de Financiamientos</b>	-	-	-	-	-	-
Ingresos Derivados de Financiamientos	-	-	-	-	-	-
<b>Total</b>	<b>5,559,636</b>	<b>149,900</b>	<b>5,709,536</b>	<b>5,559,636</b>	<b>5,517,320</b>	<b>(42,316)</b>
<b>Ingresos excedentes</b>						

<sup>1</sup> Incluye intereses que generan las cuentas bancarias de los entes públicos en productos.

<sup>2</sup> Incluye donativos en efectivo del Poder Ejecutivo, entre otros aprovechamientos.

<sup>3</sup> Se refiere a los ingresos propios obtenidos por los Poderes Legislativo y Judicial, los Órganos Autónomos y las entidades de la administración pública paraestatal y paramunicipal, por sus actividades diversas no inherentes a su operación que generan recursos y que no sean ingresos por venta de bienes o prestación de servicios, tales como donativos en efectivo, entre otros.

Concepto	Ingreso					Diferencia
	Estimado	Ampliaciones/ (Reducciones)	Modificado	Devengado	Recaudado	
<b>Ingresos de Libre Disposición</b>						
<i>Impuestos</i>	-	-	-	-	-	-
<i>Cuotas y Aportaciones de Seguridad Social</i>	-	-	-	-	-	-
<i>Contribuciones de Mejoras</i>	-	-	-	-	-	-
<i>Derechos</i>	-	-	-	-	-	-
<i>Productos</i>	-	-	-	-	-	-
<i>Aprovechamientos</i>	-	-	-	-	-	-
<i>Ingresos por Venta de Bienes y Prestación de Servicios</i>	-	-	-	-	-	-
<i>Participaciones</i>	-	-	-	-	-	-
Fondo General de Participaciones	-	-	-	-	-	-
Fondo de Fomento Municipal	-	-	-	-	-	-
Fondo de Fiscalización y Recaudación	-	-	-	-	-	-
Fondo de Compensación	-	-	-	-	-	-
Fondo de Extracción de Hidrocarburos	-	-	-	-	-	-
Impuesto Especial Sobre Producción y Servicios	-	-	-	-	-	-
0.136% de la Recaudación Federal Participable	-	-	-	-	-	-
3.17% Sobre Extracción de Petróleo	-	-	-	-	-	-
Gasolinas y Diésel	-	-	-	-	-	-
Fondo del Impuesto Sobre la Renta	-	-	-	-	-	-
Fondo de Estabilización de los Ingresos de las Ent. Fed.	-	-	-	-	-	-
<i>Incentivos Derivados de la Colaboración Fiscal</i>	-	-	-	-	-	-
Tenencia o Uso de Vehículos	-	-	-	-	-	-
Fondo de Compensación ISAN	-	-	-	-	-	-
Impuesto Sobre Automóviles Nuevos	-	-	-	-	-	-
Fondo de Compensación de Repecos-Intermedios	-	-	-	-	-	-
Otros Incentivos Económicos	-	-	-	-	-	-
<i>Transferencias y Asignaciones</i>	5,559,636	149,900	5,709,536	5,559,636	5,517,320	(42,316)
<i>Convenios</i>	-	-	-	-	-	-
Otros Convenios y Subsidios	-	-	-	-	-	-
<i>Otros Ingresos de Libre Disposición</i>	-	-	-	-	-	-
Participaciones en Ingresos Locales	-	-	-	-	-	-
Otros Ingresos de Libre Disposición	-	-	-	-	-	-
<b>Total de Ingresos de Libre Disposición</b>	<b>5,559,636</b>	<b>149,900</b>	<b>5,709,536</b>	<b>5,559,636</b>	<b>5,517,320</b>	<b>(42,316)</b>
<b>Ingresos Excedentes de Ingresos de Libre Disposición</b>						
<b>Transferencias Federales Etiquetadas</b>						
<i>Aportaciones</i>	-	-	-	-	-	-
Fondo de Aport. para la Nómina Educativa y Gto. Op.	-	-	-	-	-	-
Fondo de Aportaciones para los Servicios de Salud	-	-	-	-	-	-
Fondo de Aportaciones para la Infraestructura Social	-	-	-	-	-	-
Fondo de Aport. para el Fortalecimiento de los Municipios y de las Demarcaciones Territoriales del Distrito Federal	-	-	-	-	-	-
Fondo de Aportaciones Múltiples	-	-	-	-	-	-
Fondo de Aport. para la Educación Tec. y de Adultos	-	-	-	-	-	-
Fondo de Aportaciones para la Seguridad Pública de los Estados y del Distrito Federal	-	-	-	-	-	-
Fondo de Aportaciones para el Fortalecimiento de las Entidades Federativas	-	-	-	-	-	-
<i>Convenios</i>	-	-	-	-	-	-
Convenios de Protección Social en Salud	-	-	-	-	-	-
Convenios de Descentralización	-	-	-	-	-	-
Convenios de Reasignación	-	-	-	-	-	-
Otros Convenios y Subsidios	-	-	-	-	-	-
<i>Fondos Distintos de Aportaciones</i>	-	-	-	-	-	-
Fondo para Entidades Federativas y Municipios Productores de Hidrocarburos	-	-	-	-	-	-
Fondo Minero	-	-	-	-	-	-
<i>Transferencias, Asignaciones, Subsidios y Subvenciones, y Pensiones y Jubilaciones</i>	-	-	-	-	-	-
<i>Otras Transferencias Federales Etiquetadas</i>	-	-	-	-	-	-
<b>Total de Transferencias Federales Etiquetadas</b>	<b>-</b>	<b>-</b>	<b>-</b>	<b>-</b>	<b>-</b>	<b>-</b>
<b>Ingresos Derivados de Financiamientos</b>						
<i>Ingresos Derivados de Financiamientos</i>	-	-	-	-	-	-
<b>Total de Ingresos</b>	<b>5,559,636</b>	<b>149,900</b>	<b>5,709,536</b>	<b>5,559,636</b>	<b>5,517,320</b>	<b>(42,316)</b>
<b>Datos Informativos</b>						
1. Ingresos Derivados de Financiamientos con Fuente de Pago de Ingresos de Libre Disposición	-	-	-	-	-	-
2. Ingresos Derivados de Financiamientos con Fuente de Pago de Transferencias Federales Etiquetadas	-	-	-	-	-	-
3. Ingresos Derivados de Financiamientos	-	-	-	-	-	-

Del 1 de enero al 30 de septiembre de 2023  
(Cifras en Pesos)

Concepto	Egresos					Subejercicio 6 = ( 3 - 4 )
	Aprobado	Ampliaciones/ (Reducciones)	Modificado	Devengado	Pagado	
	1	2	3 = ( 1 + 2 )	4	5	
<b>Servicios Personales</b>	<b>4,219,692</b>	<b>123,000</b>	<b>4,342,692</b>	<b>4,218,893</b>	<b>4,218,893</b>	<b>123,799</b>
Remuneraciones al Personal de Carácter Permanente	2,160,000	15,226	2,175,226	2,137,556	2,137,556	37,670
Remuneraciones al Personal de Carácter Transitorio	58,142	22,360	80,502	80,502	80,502	-
Remuneraciones Adicionales y Especiales	38,981	42,794	81,775	81,775	81,775	-
Seguridad Social	433,207	98,911	532,118	491,147	491,147	40,971
Otras Prestaciones Sociales y Económicas	1,529,362	(56,291)	1,473,071	1,427,913	1,427,913	45,158
Previsiones	-	-	-	-	-	-
Pago de Estímulos a Servidores Públicos	-	-	-	-	-	-
<b>Materiales y Suministros</b>	<b>395,960</b>	<b>26,900</b>	<b>422,860</b>	<b>316,581</b>	<b>318,210</b>	<b>106,279</b>
Materiales de Admón, Emisión de Doctos. y Artículos Oficiales	99,460	37,475	136,935	122,533	122,533	14,402
Alimentos y Utensilios	46,300	7,079	53,379	51,796	53,425	1,583
Materias Primas y Materiales de Producción y Comercialización	-	-	-	-	-	-
Materiales y Artículos de Construcción y de Reparación	32,000	(7,544)	24,456	631	631	23,825
Productos Químicos, Farmacéuticos y de Laboratorio	5,200	97	5,297	97	97	5,200
Combustibles, Lubricantes y Aditivos	115,000	(865)	114,135	90,314	90,314	23,821
Vestuario, Blancos, Prendas de Protección y Artículos Deportivos	-	-	-	-	-	-
Materiales y Suministros Para Seguridad	-	-	-	-	-	-
Herramientas, Refacciones y Accesorios Menores	98,000	(9,342)	88,658	51,210	51,210	37,448
<b>Servicios Generales</b>	<b>873,984</b>	<b>-</b>	<b>873,984</b>	<b>645,056</b>	<b>643,427</b>	<b>228,928</b>
Servicios Básicos	84,700	24,606	109,306	76,591	76,591	32,715
Servicios de Arrendamiento	397,784	-	397,784	379,003	379,003	18,781
Servicios Profesionales, Científicos, Técnicos y Otros Servicios	105,500	(12,491)	93,009	51,716	51,716	41,293
Servicios Financieros, Bancarios y Comerciales	26,800	(7,316)	19,484	19,483	19,483	1
Servicios de Instalación, Reparación, Mantto. y Conservación	86,000	(383)	85,617	44,581	44,581	41,036
Servicios de Comunicación Social y Publicidad	-	-	-	-	-	-
Servicios de Traslado y Viáticos	41,000	3,264	44,264	17,700	16,071	26,564
Servicios Oficiales	-	1,840	1,840	1,840	1,840	-
Otros Servicios Generales	132,200	(9,520)	122,680	54,142	54,142	68,538
<b>Transferencias, Asignaciones, Subsidios y Otras Ayudas</b>	<b>-</b>	<b>-</b>	<b>-</b>	<b>-</b>	<b>-</b>	<b>-</b>
Transferencias Internas y Asignaciones al Sector Público	-	-	-	-	-	-
Transferencias al Resto del Sector Público	-	-	-	-	-	-
Subsidios y Subvenciones	-	-	-	-	-	-
Ayudas Sociales	-	-	-	-	-	-
Pensiones y Jubilaciones	-	-	-	-	-	-
Transferencias a Fideicomisos, Mandatos y Otros Análogos	-	-	-	-	-	-
Transferencias a la Seguridad Social	-	-	-	-	-	-
Donativos	-	-	-	-	-	-
Transferencias al Exterior	-	-	-	-	-	-
<b>Bienes Muebles, Inmuebles e Intangibles</b>	<b>70,000</b>	<b>-</b>	<b>70,000</b>	<b>-</b>	<b>-</b>	<b>70,000</b>
Mobiliario y Equipo de Administración	70,000	-	70,000	-	-	70,000
Mobiliario y Equipo Educativo y Recreativo	-	-	-	-	-	-
Equipo e Instrumental Médico y de Laboratorio	-	-	-	-	-	-
Vehículos y Equipo de Transporte	-	-	-	-	-	-
Equipo de Defensa y Seguridad	-	-	-	-	-	-
Maquinaria, Otros Equipos y Herramientas	-	-	-	-	-	-
Activos Biológicos	-	-	-	-	-	-
Bienes Inmuebles	-	-	-	-	-	-
Activos Intangibles	-	-	-	-	-	-
<b>Inversión Pública</b>	<b>-</b>	<b>-</b>	<b>-</b>	<b>-</b>	<b>-</b>	<b>-</b>
Obra Pública en Bienes de Dominio Público	-	-	-	-	-	-
Obra Pública en Bienes Propios	-	-	-	-	-	-
Proyectos Productivos y Acciones de Fomento	-	-	-	-	-	-
<b>Inversiones Financieras y Otras Provisiones</b>	<b>-</b>	<b>-</b>	<b>-</b>	<b>-</b>	<b>-</b>	<b>-</b>
Inversiones Para el Fomento de Actividades Productivas	-	-	-	-	-	-
Acciones y Participaciones de Capital	-	-	-	-	-	-
Compra de Títulos y Valores	-	-	-	-	-	-
Concesión de Préstamos	-	-	-	-	-	-
Inversiones en Fideicomisos, Mandatos y Otros Análogos	-	-	-	-	-	-
Otras Inversiones Financieras	-	-	-	-	-	-
Provisiones para Contingencias y Otras Erogaciones Especiales	-	-	-	-	-	-
<b>Participaciones y Aportaciones</b>	<b>-</b>	<b>-</b>	<b>-</b>	<b>-</b>	<b>-</b>	<b>-</b>
Participaciones	-	-	-	-	-	-
Aportaciones	-	-	-	-	-	-
Convenios	-	-	-	-	-	-
<b>Deuda Pública</b>	<b>-</b>	<b>-</b>	<b>-</b>	<b>-</b>	<b>-</b>	<b>-</b>
Amortización de la Deuda Pública	-	-	-	-	-	-
Intereses de la Deuda Pública	-	-	-	-	-	-
Comisiones de la Deuda Pública	-	-	-	-	-	-
Gastos de la Deuda Pública	-	-	-	-	-	-
Costo por Coberturas	-	-	-	-	-	-
Apoyos Financieros	-	-	-	-	-	-
Adeudos de Ejercicios Fiscales Anteriores (Adefas)	-	-	-	-	-	-
<b>Total del Gasto</b>	<b>5,559,636</b>	<b>149,900</b>	<b>5,709,536</b>	<b>5,180,530</b>	<b>5,180,530</b>	<b>529,006</b>

Concepto	Egresos					Subejercicio
	Aprobado	Ampliaciones / (Reducciones)	Modificado	Devengado	Pagado	
<b>Gasto No Etiquetado</b>	<b>5,559,636</b>	<b>149,900</b>	<b>5,709,536</b>	<b>5,180,530</b>	<b>5,180,530</b>	<b>529,006</b>
<b>Servicios Personales</b>	<b>4,219,692</b>	<b>123,000</b>	<b>4,342,692</b>	<b>4,218,893</b>	<b>4,218,893</b>	<b>123,799</b>
Remuneraciones al Personal de Carácter Permanente	2,160,000	15,226	2,175,226	2,137,556	2,137,556	37,670
Remuneraciones al Personal de Carácter Transitorio	58,142	22,360	80,502	80,502	80,502	-
Remuneraciones Adicionales y Especiales	38,981	42,794	81,775	81,775	81,775	-
Seguridad Social	433,207	98,911	532,118	491,147	491,147	40,971
Otras Prestaciones Sociales y Económicas	1,529,362	(56,291)	1,473,071	1,427,913	1,427,913	45,158
Previsiones	-	-	-	-	-	-
Pago de Estímulos a Servidores Públicos	-	-	-	-	-	-
<b>Materiales y Suministros</b>	<b>395,960</b>	<b>26,900</b>	<b>422,860</b>	<b>316,581</b>	<b>318,210</b>	<b>106,279</b>
Materiales de Admón., Emisión de Doctos. y Art. Oficiales	99,460	37,475	136,935	122,533	122,533	14,402
Alimentos y Utensilios	46,300	7,079	53,379	51,796	53,425	1,583
Materias Primas y Materiales de Prod. y Comercialización	-	-	-	-	-	-
Materiales y Artículos de Construcción y de Reparación	32,000	(7,544)	24,456	631	631	23,825
Productos Químicos, Farmacéuticos y de Laboratorio	5,200	97	5,297	97	97	5,200
Combustibles, Lubricantes y Aditivos	115,000	(865)	114,135	90,314	90,314	23,821
Vestuario, Blancos, Prendas de Protección y Art. Deportivos	-	-	-	-	-	-
Materiales y Suministros Para Seguridad	-	-	-	-	-	-
Herramientas, Refacciones y Accesorios Menores	98,000	(9,342)	88,658	51,210	51,210	37,448
<b>Servicios Generales</b>	<b>873,984</b>	<b>-</b>	<b>873,984</b>	<b>645,056</b>	<b>643,427</b>	<b>228,928</b>
Servicios Básicos	84,700	24,606	109,306	76,591	76,591	32,715
Servicios de Arrendamiento	397,784	-	397,784	379,003	379,003	18,781
Servicios Profesionales, Científicos, Técnicos y Otros Serv.	105,500	(12,491)	93,009	51,716	51,716	41,293
Servicios Financieros, Bancarios y Comerciales	26,800	(7,316)	19,484	19,483	19,483	1
Servicios de Instalación, Reparación, Mantto. y Conservación	86,000	(383)	85,617	44,581	44,581	41,036
Servicios de Comunicación Social y Publicidad	-	-	-	-	-	-
Servicios de Traslado y Viáticos	41,000	3,264	44,264	17,700	16,071	26,564
Servicios Oficiales	-	1,840	1,840	1,840	1,840	-
Otros Servicios Generales	132,200	(9,520)	122,680	54,142	54,142	68,538
<b>Transferencias, Asignaciones, Subsidios y Otras Ayudas</b>	<b>-</b>	<b>-</b>	<b>-</b>	<b>-</b>	<b>-</b>	<b>-</b>
Transferencias Internas y Asignaciones al Sector Público	-	-	-	-	-	-
Transferencias al Resto del Sector Público	-	-	-	-	-	-
Subsidios y Subvenciones	-	-	-	-	-	-
Ayudas Sociales	-	-	-	-	-	-
Pensiones y Jubilaciones	-	-	-	-	-	-
Transferencias a Fideicomisos, Mandatos y Otros Análogos	-	-	-	-	-	-
Transferencias a la Seguridad Social	-	-	-	-	-	-
Donativos	-	-	-	-	-	-
Transferencias al Exterior	-	-	-	-	-	-
<b>Bienes Muebles, Inmuebles e Intangibles</b>	<b>70,000</b>	<b>-</b>	<b>70,000</b>	<b>-</b>	<b>-</b>	<b>70,000</b>
Mobiliario y Equipo de Administración	70,000	-	70,000	-	-	70,000
Mobiliario y Equipo Educativo y Recreativo	-	-	-	-	-	-
Equipo e Instrumental Médico y de Laboratorio	-	-	-	-	-	-
Vehículos y Equipo de Transporte	-	-	-	-	-	-
Equipo de Defensa y Seguridad	-	-	-	-	-	-
Maquinaria, Otros Equipos y Herramientas	-	-	-	-	-	-
Activos Biológicos	-	-	-	-	-	-
Bienes Inmuebles	-	-	-	-	-	-
Activos Intangibles	-	-	-	-	-	-
<b>Inversión Pública</b>	<b>-</b>	<b>-</b>	<b>-</b>	<b>-</b>	<b>-</b>	<b>-</b>
Obra Pública en Bienes de Dominio Público	-	-	-	-	-	-
Obra Pública en Bienes Propios	-	-	-	-	-	-
Proyectos Productivos y Acciones de Fomento	-	-	-	-	-	-
<b>Inversiones Financieras y Otras Provisiones</b>	<b>-</b>	<b>-</b>	<b>-</b>	<b>-</b>	<b>-</b>	<b>-</b>
Inversiones Para el Fomento de Actividades Productivas	-	-	-	-	-	-
Acciones y Participaciones de Capital	-	-	-	-	-	-
Compra de Títulos y Valores	-	-	-	-	-	-
Concesión de Préstamos	-	-	-	-	-	-
Inversiones en Fideicomisos, Mandatos y Otros Análogos	-	-	-	-	-	-
Fideicomiso de Desastres Naturales (Informativo)	-	-	-	-	-	-
Otras Inversiones Financieras	-	-	-	-	-	-
Provisiones para Contingencias y Otras Erogaciones Especiales	-	-	-	-	-	-
<b>Participaciones y Aportaciones</b>	<b>-</b>	<b>-</b>	<b>-</b>	<b>-</b>	<b>-</b>	<b>-</b>
Participaciones	-	-	-	-	-	-
Aportaciones	-	-	-	-	-	-
Convenios	-	-	-	-	-	-
<b>Deuda Pública</b>	<b>-</b>	<b>-</b>	<b>-</b>	<b>-</b>	<b>-</b>	<b>-</b>
Amortización de la Deuda Pública	-	-	-	-	-	-
Intereses de la Deuda Pública	-	-	-	-	-	-
Comisiones de la Deuda Pública	-	-	-	-	-	-
Gastos de la Deuda Pública	-	-	-	-	-	-
Costo por Coberturas	-	-	-	-	-	-
Apoys Financieros	-	-	-	-	-	-
Adeudos de Ejercicios Fiscales Anteriores (Adefas)	-	-	-	-	-	-



Concepto	Egresos					Subejercicio
	Aprobado	Ampliaciones / (Reducciones)	Modificado	Devengado	Pagado	
<b>Gasto Etiquetado</b>	-	-	-	-	-	-
<b>Servicios Personales</b>	-	-	-	-	-	-
Remuneraciones al Personal de Carácter Permanente	-	-	-	-	-	-
Remuneraciones al Personal de Carácter Transitorio	-	-	-	-	-	-
Remuneraciones Adicionales y Especiales	-	-	-	-	-	-
Seguridad Social	-	-	-	-	-	-
Otras Prestaciones Sociales y Económicas	-	-	-	-	-	-
Previsiones	-	-	-	-	-	-
Pago de Estímulos a Servidores Públicos	-	-	-	-	-	-
<b>Materiales y Suministros</b>	-	-	-	-	-	-
Materiales de Admón., Emisión de Doctos. y Art. Oficiales	-	-	-	-	-	-
Alimentos y Utensilios	-	-	-	-	-	-
Materias Primas y Materiales de Prod. y Comercialización	-	-	-	-	-	-
Materiales y Artículos de Construcción y de Reparación	-	-	-	-	-	-
Productos Químicos, Farmacéuticos y de Laboratorio	-	-	-	-	-	-
Combustibles, Lubricantes y Aditivos	-	-	-	-	-	-
Vestuario, Blancos, Prendas de Protección y Art. Deportivos	-	-	-	-	-	-
Materiales y Suministros Para Seguridad	-	-	-	-	-	-
Herramientas, Refacciones y Accesorios Menores	-	-	-	-	-	-
<b>Servicios Generales</b>	-	-	-	-	-	-
Servicios Básicos	-	-	-	-	-	-
Servicios de Arrendamiento	-	-	-	-	-	-
Servicios Profesionales, Científicos, Técnicos y Otros Serv.	-	-	-	-	-	-
Servicios Financieros, Bancarios y Comerciales	-	-	-	-	-	-
Servicios de Instalación, Reparación, Mantto. y Conservación	-	-	-	-	-	-
Servicios de Comunicación Social y Publicidad	-	-	-	-	-	-
Servicios de Traslado y Viáticos	-	-	-	-	-	-
Servicios Oficiales	-	-	-	-	-	-
Otros Servicios Generales	-	-	-	-	-	-
<b>Transferencias, Asignaciones, Subsidios y Otras Ayudas</b>	-	-	-	-	-	-
Transferencias Internas y Asignaciones al Sector Público	-	-	-	-	-	-
Transferencias al Resto del Sector Público	-	-	-	-	-	-
Subsidios y Subvenciones	-	-	-	-	-	-
Ayudas Sociales	-	-	-	-	-	-
Pensiones y Jubilaciones	-	-	-	-	-	-
Transferencias a Fideicomisos, Mandatos y Otros Análogos	-	-	-	-	-	-
Transferencias a la Seguridad Social	-	-	-	-	-	-
Donativos	-	-	-	-	-	-
Transferencias al Exterior	-	-	-	-	-	-
<b>Bienes Muebles, Inmuebles e Intangibles</b>	-	-	-	-	-	-
Mobiliario y Equipo de Administración	-	-	-	-	-	-
Mobiliario y Equipo Educativo y Recreativo	-	-	-	-	-	-
Equipo e Instrumental Médico y de Laboratorio	-	-	-	-	-	-
Vehículos y Equipo de Transporte	-	-	-	-	-	-
Equipo de Defensa y Seguridad	-	-	-	-	-	-
Maquinaria, Otros Equipos y Herramientas	-	-	-	-	-	-
Activos Biológicos	-	-	-	-	-	-
Bienes Inmuebles	-	-	-	-	-	-
Activos Intangibles	-	-	-	-	-	-
<b>Inversión Pública</b>	-	-	-	-	-	-
Obra Pública en Bienes de Dominio Público	-	-	-	-	-	-
Obra Pública en Bienes Propios	-	-	-	-	-	-
Proyectos Productivos y Acciones de Fomento	-	-	-	-	-	-
<b>Inversiones Financieras y Otras Provisiones</b>	-	-	-	-	-	-
Inversiones Para el Fomento de Actividades Productivas	-	-	-	-	-	-
Acciones y Participaciones de Capital	-	-	-	-	-	-
Compra de Títulos y Valores	-	-	-	-	-	-
Concesión de Préstamos	-	-	-	-	-	-
Inversiones en Fideicomisos, Mandatos y Otros Análogos	-	-	-	-	-	-
Fideicomiso de Desastres Naturales (Informativo)	-	-	-	-	-	-
Otras Inversiones Financieras	-	-	-	-	-	-
Provisiones para Contingencias y Otras Erogaciones Especiales	-	-	-	-	-	-
<b>Participaciones y Aportaciones</b>	-	-	-	-	-	-
Participaciones	-	-	-	-	-	-
Aportaciones	-	-	-	-	-	-
Convenios	-	-	-	-	-	-
<b>Deuda Pública</b>	-	-	-	-	-	-
Amortización de la Deuda Pública	-	-	-	-	-	-
Intereses de la Deuda Pública	-	-	-	-	-	-
Comisiones de la Deuda Pública	-	-	-	-	-	-
Gastos de la Deuda Pública	-	-	-	-	-	-
Costo por Coberturas	-	-	-	-	-	-
Apoyos Financieros	-	-	-	-	-	-
Adeudos de Ejercicios Fiscales Anteriores (Adefas)	-	-	-	-	-	-
<b>Total de Egresos</b>	<b>5,559,636</b>	<b>149,900</b>	<b>5,709,536</b>	<b>5,180,530</b>	<b>5,180,530</b>	<b>529,006</b>

**Tercer Informe de Cuenta Pública**  
**COMISIÓN ESTATAL DE RESERVAS TERRITORIALES**  
**Estado Analítico del Ejercicio del Presupuesto de Egresos**  
**Clasificación Administrativa**  
**Del 1 de enero al 30 de septiembre de 2023**  
**(Cifras en Pesos)**

Concepto	Egresos					Subejercicio
	Aprobado	Ampliaciones/ (Reducciones)	Modificado	Devengado	Pagado	
	1	2	3 = (1 + 2)	4	5	
Jefatura de la Oficina de la Gobernatura del Estado	-	-	-	-	-	-
Secretaría de Gobierno	-	-	-	-	-	-
Secretaría de Hacienda	-	-	-	-	-	-
Secretaría de Desarrollo Económico y del Trabajo	-	-	-	-	-	-
Secretaría de Desarrollo Agropecuario	-	-	-	-	-	-
Secretaría de Obras Públicas	-	-	-	-	-	-
Secretaría de Educación	-	-	-	-	-	-
Secretaría de Salud	-	-	-	-	-	-
Secretaría de Administración	-	-	-	-	-	-
Secretaría de la Contraloría	-	-	-	-	-	-
Secretaría de Turismo y Cultura	-	-	-	-	-	-
Secretaría de Desarrollo Social	-	-	-	-	-	-
Secretaría de Desarrollo Sustentable	-	-	-	-	-	-
Secretaría de Movilidad y Transporte	-	-	-	-	-	-
Comisión Estatal de Seguridad Pública	-	-	-	-	-	-
Consejería Jurídica	-	-	-	-	-	-
Gastos Institucionales	-	-	-	-	-	-
<b>Total del Gasto</b>	-	-	-	-	-	-

**COMISIÓN ESTATAL DE RESERVAS TERRITORIALES**  
**Estado Analítico del Ejercicio del Presupuesto de Egresos**  
**Clasificación Administrativa**  
**Del 1 de enero al 30 de septiembre de 2023**

Concepto	Egresos					Subejercicio
	Aprobado	Ampliaciones/ (Reducciones)	Modificado	Devengado	Pagado	
	1	2	3 = (1 + 2)	4	5	
Poder Ejecutivo	-	-	-	-	-	-
Poder Legislativo	-	-	-	-	-	-
Poder Judicial	-	-	-	-	-	-
Organismos Autónomos	-	-	-	-	-	-
Poder Ejecutivo de los Municipios	-	-	-	-	-	-
<b>Total del Gasto</b>	-	-	-	-	-	-

**Sector Paraestatal del Gobierno del Estado de Morelos**  
**Estado Analítico del Ejercicio del Presupuesto de Egresos**  
**Clasificación Administrativa**  
**Del 1 de enero al 30 de septiembre de 2023**

Concepto	Egresos					Subejercicio
	Aprobado	Ampliaciones/ (Reducciones)	Modificado	Devengado	Pagado	
	1	2	3 = (1 + 2)	4	5	
Entidades Paraestatales y Fideicomisos No Empresariales y No Financieros	5,559,636	149,900	5,709,536	5,180,530	5,180,530	529,006
Instituciones Públicas de la Seguridad Social	-	-	-	-	-	-
Entidades Paraestatales Empresariales No Financieras con Participación Estatal Mayoritaria	-	-	-	-	-	-
Fideicomisos Empresariales No Financieros con Participación Estatal Mayoritaria	-	-	-	-	-	-
Entidades Paraestatales Empresariales Financieras Monetarias con Participación Estatal Mayoritaria	-	-	-	-	-	-
Entidades Paraestatales Empresariales Financieras No Monetarias con Participación Estatal Mayoritaria	-	-	-	-	-	-
Fideicomisos Financieros Públicos con Participación Estatal Mayoritaria	-	-	-	-	-	-
<b>Total del Gasto</b>	<b>5,559,636</b>	<b>149,900</b>	<b>5,709,536</b>	<b>5,180,530</b>	<b>5,180,530</b>	<b>529,006</b>

Concepto	Egresos					Subejercicio
	Aprobado	Ampliaciones/ (Reducciones)	Modificado	Devengado	Pagado	
<b>Gasto No Etiquetado</b>	<b>5,559,636</b>	<b>149,900</b>	<b>5,709,536</b>	<b>5,180,530</b>	<b>5,180,530</b>	<b>529,006</b>
Jefatura de la Oficina de la Gubernatura del Estado	-	-	-	-	-	-
Secretaría de Gobierno	-	-	-	-	-	-
Secretaría de Hacienda	-	-	-	-	-	-
Secretaría de Desarrollo Económico y del Trabajo	-	-	-	-	-	-
Secretaría de Desarrollo Agropecuario	-	-	-	-	-	-
Secretaría de Obras Públicas	-	-	-	-	-	-
Secretaría de Educación	-	-	-	-	-	-
Secretaría de Salud	-	-	-	-	-	-
Secretaría de Administración	-	-	-	-	-	-
Secretaría de la Contraloría	-	-	-	-	-	-
Secretaría de Turismo y Cultura	-	-	-	-	-	-
Secretaría de Desarrollo Social	-	-	-	-	-	-
Secretaría de Desarrollo Sustentable	-	-	-	-	-	-
Secretaría de Movilidad y Transporte	-	-	-	-	-	-
Comisión Estatal de Seguridad Pública	-	-	-	-	-	-
Consejería Jurídica	-	-	-	-	-	-
Gastos Institucionales	-	-	-	-	-	-
Poder Legislativo	-	-	-	-	-	-
Poder Judicial	-	-	-	-	-	-
Organismos Autónomos	-	-	-	-	-	-
Entidades Paraestatales y Fideicomisos No Empresariales y No Financieros	5,559,636	149,900	5,709,536	5,180,530	5,180,530	529,006
Entidades Paraestatales Empresariales No Financieras con Participación Estatal Mayoritaria	-	-	-	-	-	-
Poder Ejecutivo de los Municipios	-	-	-	-	-	-
<b>Gasto Etiquetado</b>	<b>-</b>	<b>-</b>	<b>-</b>	<b>-</b>	<b>-</b>	<b>-</b>
Jefatura de la Oficina de la Gubernatura del Estado	-	-	-	-	-	-
Secretaría de Gobierno	-	-	-	-	-	-
Secretaría de Hacienda	-	-	-	-	-	-
Secretaría de Desarrollo Económico y del Trabajo	-	-	-	-	-	-
Secretaría de Desarrollo Agropecuario	-	-	-	-	-	-
Secretaría de Obras Públicas	-	-	-	-	-	-
Secretaría de Educación	-	-	-	-	-	-
Secretaría de Salud	-	-	-	-	-	-
Secretaría de Administración	-	-	-	-	-	-
Secretaría de la Contraloría	-	-	-	-	-	-
Secretaría de Turismo y Cultura	-	-	-	-	-	-
Secretaría de Desarrollo Social	-	-	-	-	-	-
Secretaría de Desarrollo Sustentable	-	-	-	-	-	-
Secretaría de Movilidad y Transporte	-	-	-	-	-	-
Comisión Estatal de Seguridad Pública	-	-	-	-	-	-
Consejería Jurídica	-	-	-	-	-	-
Gastos Institucionales	-	-	-	-	-	-
Poder Legislativo	-	-	-	-	-	-
Poder Judicial	-	-	-	-	-	-
Organismos Autónomos	-	-	-	-	-	-
Entidades Paraestatales y Fideicomisos No Empresariales y No Financieros	-	-	-	-	-	-
Entidades Paraestatales Empresariales No Financieras con Participación Estatal Mayoritaria	-	-	-	-	-	-
Poder Ejecutivo de los Municipios	-	-	-	-	-	-
<b>Total de Egresos</b>	<b>5,559,636</b>	<b>149,900</b>	<b>5,709,536</b>	<b>5,180,530</b>	<b>5,180,530</b>	<b>529,006</b>

Tercer Informe de Cuenta Pública  
**COMISIÓN ESTATAL DE RESERVAS TERRITORIALES**  
 Estado Analítico del Ejercicio del Presupuesto de Egresos  
 Clasificación Funcional (Finalidad y Función)  
 Del 1 de enero al 30 de septiembre de 2023  
 (Cifras en Pesos)



Concepto	Egresos					Subejercicio
	Aprobado	Ampliaciones/ (Reducciones)	Modificado	Devengado	Pagado	
	1	2	3 = ( 1 + 2 )	4	5	
<b>Gobierno</b>	-	-	-	-	-	-
Legislación	-	-	-	-	-	-
Justicia	-	-	-	-	-	-
Coordinación de la Política de Gobierno	-	-	-	-	-	-
Relaciones Exteriores	-	-	-	-	-	-
Asuntos Financieros y Hacendarios	-	-	-	-	-	-
Seguridad Nacional	-	-	-	-	-	-
Asuntos de Orden Público y de Seguridad Interior	-	-	-	-	-	-
Otros Servicios Generales	-	-	-	-	-	-
<b>Desarrollo Social</b>	5,559,636	149,900	5,709,536	5,180,530	5,180,530	529,006
Protección Ambiental	-	-	-	-	-	-
Vivienda y Servicios a la Comunidad	5,559,636	149,900	5,709,536	5,180,530	5,180,530	529,006
Salud	-	-	-	-	-	-
Recreación, Cultura y Otras Manifestaciones Sociales	-	-	-	-	-	-
Educación	-	-	-	-	-	-
Protección Social	-	-	-	-	-	-
Otros Asuntos Sociales	-	-	-	-	-	-
<b>Desarrollo Económico</b>	-	-	-	-	-	-
Asuntos Económicos, Comerciales y Laborales en General	-	-	-	-	-	-
Agropecuaria, Silvicultura, Pesca y Caza	-	-	-	-	-	-
Combustibles y Energía	-	-	-	-	-	-
Minería, Manufacturas y Construcción	-	-	-	-	-	-
Transporte	-	-	-	-	-	-
Comunicaciones	-	-	-	-	-	-
Turismo	-	-	-	-	-	-
Ciencia, Tecnología e Innovación	-	-	-	-	-	-
Otras Industrias y Otros Asuntos Económicos	-	-	-	-	-	-
<b>Otras no Clasificadas en Funciones Anteriores</b>	-	-	-	-	-	-
Transacciones de la Deuda Pública / Costo Financiero de la Deuda	-	-	-	-	-	-
Transferencias, Participaciones y Aportaciones entre Diferentes Niveles y Ordenes de Gobierno	-	-	-	-	-	-
Saneamiento del Sistema Financiero	-	-	-	-	-	-
Adeudos de Ejercicios Fiscales Anteriores	-	-	-	-	-	-
<b>Total del Gasto</b>	<b>5,559,636</b>	<b>149,900</b>	<b>5,709,536</b>	<b>5,180,530</b>	<b>5,180,530</b>	<b>529,006</b>

Concepto	Egresos					Subejercicio
	Aprobado	Ampliaciones/ (Reducciones)	Modificado	Devengado	Pagado	
<b>Gasto No Etiquetado</b>	<b>5,559,636</b>	<b>149,900</b>	<b>5,709,536</b>	<b>5,180,530</b>	<b>5,180,530</b>	<b>529,006</b>
<i><b>Gobierno</b></i>						
Legislación	-	-	-	-	-	-
Justicia	-	-	-	-	-	-
Coordinación de la Política de Gobierno	-	-	-	-	-	-
Relaciones Exteriores	-	-	-	-	-	-
Asuntos Financieros y Hacendarios	-	-	-	-	-	-
Seguridad Nacional	-	-	-	-	-	-
Asuntos de Orden Público y de Seguridad Interior	-	-	-	-	-	-
Otros Servicios Generales	-	-	-	-	-	-
<i><b>Desarrollo Social</b></i>	<i><b>5,559,636</b></i>	<i><b>149,900</b></i>	<i><b>5,709,536</b></i>	<i><b>5,180,530</b></i>	<i><b>5,180,530</b></i>	<i><b>529,006</b></i>
Protección Ambiental	-	-	-	-	-	-
Vivienda y Servicios a la Comunidad	5,559,636	149,900	5,709,536	5,180,530	5,180,530	529,006
Salud	-	-	-	-	-	-
Recreación, Cultura y Otras Manifestaciones Sociales	-	-	-	-	-	-
Educación	-	-	-	-	-	-
Protección Social	-	-	-	-	-	-
Otros Asuntos Sociales	-	-	-	-	-	-
<i><b>Desarrollo Económico</b></i>						
Asuntos Económicos, Comerciales y Laborales en Gral.	-	-	-	-	-	-
Agropecuaria, Silvicultura, Pesca y Caza	-	-	-	-	-	-
Combustibles y Energía	-	-	-	-	-	-
Minería, Manufacturas y Construcción	-	-	-	-	-	-
Transporte	-	-	-	-	-	-
Comunicaciones	-	-	-	-	-	-
Turismo	-	-	-	-	-	-
Ciencia, Tecnología e Innovación	-	-	-	-	-	-
Otras Industrias y Otros Asuntos Económicos	-	-	-	-	-	-
<i><b>Otras no Clasificadas en Funciones Anteriores</b></i>						
Transacciones de la Deuda Pública / Costo Financiero de la Deuda	-	-	-	-	-	-
Transferencias, Participaciones y Aportaciones entre Diferentes Niveles y Ordenes de Gobierno	-	-	-	-	-	-
Saneamiento del Sistema Financiero	-	-	-	-	-	-
Adeudos de Ejercicios Fiscales Anteriores	-	-	-	-	-	-
<b>Gasto Etiquetado</b>						
<i><b>Gobierno</b></i>						
Legislación	-	-	-	-	-	-
Justicia	-	-	-	-	-	-
Coordinación de la Política de Gobierno	-	-	-	-	-	-
Relaciones Exteriores	-	-	-	-	-	-
Asuntos Financieros y Hacendarios	-	-	-	-	-	-
Seguridad Nacional	-	-	-	-	-	-
Asuntos de Orden Público y de Seguridad Interior	-	-	-	-	-	-
Otros Servicios Generales	-	-	-	-	-	-
<i><b>Desarrollo Social</b></i>						
Protección Ambiental	-	-	-	-	-	-
Vivienda y Servicios a la Comunidad	-	-	-	-	-	-
Salud	-	-	-	-	-	-
Recreación, Cultura y Otras Manifestaciones Sociales	-	-	-	-	-	-
Educación	-	-	-	-	-	-
Protección Social	-	-	-	-	-	-
Otros Asuntos Sociales	-	-	-	-	-	-
<i><b>Desarrollo Económico</b></i>						
Asuntos Económicos, Comerciales y Laborales en Gral.	-	-	-	-	-	-
Agropecuaria, Silvicultura, Pesca y Caza	-	-	-	-	-	-
Combustibles y Energía	-	-	-	-	-	-
Minería, Manufacturas y Construcción	-	-	-	-	-	-
Transporte	-	-	-	-	-	-
Comunicaciones	-	-	-	-	-	-
Turismo	-	-	-	-	-	-
Ciencia, Tecnología e Innovación	-	-	-	-	-	-
Otras Industrias y Otros Asuntos Económicos	-	-	-	-	-	-
<i><b>Otras no Clasificadas en Funciones Anteriores</b></i>						
Transacciones de la Deuda Pública / Costo Financiero de la Deuda	-	-	-	-	-	-
Transferencias, Participaciones y Aportaciones entre Diferentes Niveles y Ordenes de Gobierno	-	-	-	-	-	-
Saneamiento del Sistema Financiero	-	-	-	-	-	-
Adeudos de Ejercicios Fiscales Anteriores	-	-	-	-	-	-
<b>Total del Egresos</b>	<b>5,559,636</b>	<b>149,900</b>	<b>5,709,536</b>	<b>5,180,530</b>	<b>5,180,530</b>	<b>529,006</b>

**Tercer Informe de Cuenta Pública**  
**COMISION ESTATAL DE RESERVAS TERRITORIALES**  
**Estado Analítico del Ejercicio del Presupuesto de Egresos Detallado - LDF**  
**Clasificación de Servicios Personales por Categoría**  
**Del 1 de enero al 30 de septiembre de 2023**  
**(Cifras en Pesos)**



Concepto	Egresos					Subejercicio
	Aprobado	Ampliaciones/ (Reducciones)	Modificado	Devengado	Pagado	
<b>Gasto No Etiquetado</b>	<b>4,219,692</b>	<b>123,000</b>	<b>4,342,692</b>	<b>4,218,893</b>	<b>4,218,893</b>	<b>123,799</b>
<i>Personal Administrativo y de Servicio Público</i>	<i>4,219,692</i>	<i>123,000</i>	<i>4,342,692</i>	<i>4,218,893</i>	<i>4,218,893</i>	<i>123,799</i>
<i>Magisterio</i>	-	-	-	-	-	-
<i>Servicios de Salud</i>	-	-	-	-	-	-
<i>Personal Administrativo</i>	-	-	-	-	-	-
<i>Personal Médico, Paramédico y afín</i>	-	-	-	-	-	-
<i>Seguridad Pública</i>	-	-	-	-	-	-
<i>Gastos Asociados a la Implementación de Nuevas Leyes Fed. o Reformas a las Mismas</i>	-	-	-	-	-	-
<i>Nombre del Programa o Ley 1</i>	-	-	-	-	-	-
<i>Nombre del Programa o Ley 2</i>	-	-	-	-	-	-
<i>Sentencias Laborales Definitivas</i>	-	-	-	-	-	-
<b>Gasto Etiquetado</b>	-	-	-	-	-	-
<i>Personal Administrativo y de Servicio Público</i>	-	-	-	-	-	-
<i>Magisterio</i>	-	-	-	-	-	-
<i>Servicios de Salud</i>	-	-	-	-	-	-
<i>Personal Administrativo</i>	-	-	-	-	-	-
<i>Personal Médico, Paramédico y afín</i>	-	-	-	-	-	-
<i>Seguridad Pública</i>	-	-	-	-	-	-
<i>Gastos Asociados a la Implementación de Nuevas Leyes Fed. o Reformas a las Mismas</i>	-	-	-	-	-	-
<i>Nombre del Programa o Ley 1</i>	-	-	-	-	-	-
<i>Nombre del Programa o Ley 2</i>	-	-	-	-	-	-
<i>Sentencias Laborales Definitivas</i>	-	-	-	-	-	-
<b>Total del Gasto en Servicios Personales</b>	<b>4,219,692</b>	<b>123,000</b>	<b>4,342,692</b>	<b>4,218,893</b>	<b>4,218,893</b>	<b>123,799</b>

**Tercer Informe de Cuenta Pública**  
**COMISION ESTATAL DE RESERVAS TERRITORIALES**  
**Estado Analítico del Ejercicio del Presupuesto de Egresos**  
**Clasificación Económica (por Tipo de Gasto)**  
**Del 1 de enero al 30 de septiembre de 2023**  
**(Cifras en Pesos)**

Concepto	Egresos					
	Aprobado	Ampliaciones/ (Reducciones)	Modificado	Devengado	Pagado	Subejercicio
	1	2	3 = (1 + 2)	4	5	6 = (3 - 4)
Gasto Corriente	5,489,636	149,900	5,639,536	5,110,530	5,110,530	529,006
Gasto de Capital	70,000	-	70,000	70,000	70,000	-
Amortización de la Deuda y Disminución de Pasivos	-	-	-	-	-	-
Pensiones y Jubilaciones	-	-	-	-	-	-
Participaciones	-	-	-	-	-	-
<b>Total del Gasto</b>	<b>5,559,636</b>	<b>149,900</b>	<b>5,709,536</b>	<b>5,180,530</b>	<b>5,180,530</b>	<b>529,006</b>









COMISIÓN ESTADAL  
DE RESERVAS  
TERRITORIALES

**Comisión Estatal de Reservas Territoriales**  
**Flujo de Fondos**  
**Del 1 de Enero al 31 de Diciembre de 2023**  
**(PESOS)**



**MORELOS**  
2018 - 2024

	Enero	Febrero	Marzo	Abril	Mayo	Junio	Julio	Agosto	Septiembre	Octubre	Noviembre	Diciembre
Saldo Inicial	1,437,678.30	1,422,061.06	1,617,556.61	1,844,644.52	1,855,366.89	1,896,155.96	1,789,498.41	1,743,272.45	1,789,810.04	0.00	0.00	0.00
Ingresos												
Liberación de Recursos	459,745.30	698,732.90	803,376.84	675,561.36	593,651.84	617,342.85	580,231.84	586,661.36	544,331.84	0.00	0.00	0.00
Reembolso de Incapacidades												
Cuotas IMSS e ICTSGEM Jubilados												
Otros	2,893.26	2,880.40	2,158.25	2,109.82	2,954.38	3,225.22	2,993.15	3,062.25	3,033.88	0.00	0.00	0.00
<b>Total de Ingresos</b>	<b>462,638.56</b>	<b>701,613.30</b>	<b>805,535.09</b>	<b>677,671.18</b>	<b>596,606.22</b>	<b>620,568.07</b>	<b>583,224.99</b>	<b>589,723.61</b>	<b>547,365.72</b>	<b>0.00</b>	<b>0.00</b>	<b>0.00</b>
Gastos												
Servicios Personales	411,700.66	440,633.69	480,331.12	446,209.10	476,724.35	574,117.88	500,963.54	429,785.31	458,428.13	0.00	0.00	0.00
Materiales y suministros	40,434.31	19,967.53	26,341.66	54,512.56	14,425.74	57,139.53	15,091.49	35,967.26	52,700.56	0.00	0.00	0.00
Servicios Generales	21,608.29	41,003.99	67,261.86	157,601.15	49,081.78	80,382.93	97,810.64	61,848.17	68,458.84	0.00	0.00	0.00
Transferencias, asignaciones, subsidios y otras ayudas												
Bienes Muebles, Inmuebles e Intangibles												
Otros	4,512.54	4,512.54	4,512.54	8,626.00	15,585.28	15,585.28	15,585.28	15,585.28	15,585.28	0.00	0.00	0.00
<b>Total de Gastos</b>	<b>478,255.80</b>	<b>506,117.75</b>	<b>578,447.18</b>	<b>666,948.81</b>	<b>555,817.15</b>	<b>727,225.62</b>	<b>629,450.95</b>	<b>543,186.02</b>	<b>595,172.81</b>	<b>0.00</b>	<b>0.00</b>	<b>0.00</b>
<b>Flujo de efectivo</b>	<b>1,422,061.06</b>	<b>1,617,556.61</b>	<b>1,844,644.52</b>	<b>1,855,366.89</b>	<b>1,896,155.96</b>	<b>1,789,498.41</b>	<b>1,743,272.45</b>	<b>1,789,810.04</b>	<b>1,742,002.95</b>	<b>0.00</b>	<b>0.00</b>	<b>0.00</b>





# Información Programática

TERCER INFORME DE CUENTA PÚBLICA  
COMISIÓN ESTATAL DE RESERVAS TERRITORIALES  
ENERO - SEPTIEMBRE

2023



Tercer Informe de Cuenta Pública  
**COMISIÓN ESTATAL DE RESERVAS TERRITORIALES**  
 Gasto por Categoría Programática  
 Del 1 de enero al 30 de septiembre de 2023  
 (Cifras en Pesos)



Concepto	Egresos					Subejercicio
	Aprobado	Ampliaciones/ (Reducciones)	Modificado	Devengado	Pagado	
	1	2	3 = (1 + 2.)	4	5	
<b>Programas</b>	-	-	-	-	-	-
<b>Subsidios: Sector Social y Privado o Ent. Federativas y Municipios</b>	-	-	-	-	-	-
Sujetos a Reglas de Operación	-	-	-	-	-	-
Otros Subsidios	-	-	-	-	-	-
<b>Desempeño de las Funciones</b>	-	-	-	-	-	-
Prestación de Servicios Públicos	-	-	-	-	-	-
Provisión de Bienes Públicos	-	-	-	-	-	-
Planeación, Seguimiento y Evaluación de Políticas Públicas	-	-	-	-	-	-
Promoción y Fomento	-	-	-	-	-	-
Regulación y Supervisión	-	-	-	-	-	-
Funciones de las Fuerzas Armadas (Únicamente Gobierno Federal)	-	-	-	-	-	-
Específicos	-	-	-	-	-	-
Proyectos de Inversión	-	-	-	-	-	-
<b>Administrativos y de Apoyo</b>	5,559,636	149,900	5,709,536	5,180,530	5,180,530	529,006
Apoyo al Proceso Presupuestario y para Mejorar la Eficiencia Institucional	5,559,636	149,900	5,709,536	5,180,530	5,180,530	529,006
Apoyo a la Función Pública y al Mejoramiento de la Gestión	-	-	-	-	-	-
Operaciones Ajenas	-	-	-	-	-	-
<b>Compromisos</b>	-	-	-	-	-	-
Obligaciones de Cumplimiento de Resolución Jurisdiccional	-	-	-	-	-	-
Desastres Naturales	-	-	-	-	-	-
<b>Obligaciones</b>	-	-	-	-	-	-
Pensiones y Jubilaciones	-	-	-	-	-	-
Aportaciones a la Seguridad Social	-	-	-	-	-	-
Aportaciones a Fondos de Estabilización	-	-	-	-	-	-
Aportaciones a Fondos de Inversión y Reestructura de Pensiones	-	-	-	-	-	-
<b>Programas de Gasto Federalizado (Gobierno Federal)</b>	-	-	-	-	-	-
Gasto Federalizado	-	-	-	-	-	-
<b>Participaciones a Entidades Federativas y Municipios</b>	-	-	-	-	-	-
<b>Costo financiero, deuda o apoyos a deudores y ahorradores de la banca</b>	-	-	-	-	-	-
<b>Adeudos de ejercicios fiscales anteriores</b>	-	-	-	-	-	-
<b>Total del Gasto</b>	<b>5,559,636</b>	<b>149,900</b>	<b>5,709,536</b>	<b>5,180,530</b>	<b>5,180,530</b>	<b>529,006</b>

Tercer Informe de Cuenta Pública  
COMISIÓN ESTATAL DE RESERVAS TERRITORIALES  
Indicadores de Postura Fiscal  
Del 1 de enero al 30 de septiembre de 2023  
(Cifras en Pesos)



Concepto	Estimado/Aprobado	Devengado	Recaudado/Pagado
<b>I. Ingresos Presupuestarios</b>	<b>5,559,636</b>	<b>5,559,636</b>	<b>5,517,320</b>
1. Ingresos del Gobierno de la Entidad Federativa	-	-	-
2. Ingresos del Sector Paraestatal	5,559,636	5,559,636	5,517,320
<b>II. Egresos Presupuestarios</b>	<b>5,559,636</b>	<b>5,180,530</b>	<b>5,180,530</b>
3. Egresos del Gobierno de la Entidad Federativa	-	-	-
4. Egresos del Sector Paraestatal	5,559,636	5,180,530	5,180,530
<b>III. Balance Presupuestario (Superávit o Déficit) (III= I - II)</b>	<b>-</b>	<b>379,106</b>	<b>336,790</b>

Concepto	Estimado/Aprobado	Devengado	Recaudado/Pagado
<b>III. Balance presupuestario (Superávit o Déficit)</b>	<b>-</b>	<b>379,106</b>	<b>336,790</b>
<b>IV. Intereses, Comisiones y Gastos de la Deuda</b>	<b>-</b>	<b>-</b>	<b>-</b>
<b>V. Balance Primario (Superávit o Déficit) (V= III + IV)</b>	<b>-</b>	<b>379,106</b>	<b>336,790</b>

Concepto	Estimado/Aprobado	Devengado	Recaudado/Pagado
<b>A. Financiamiento</b>	<b>-</b>	<b>-</b>	<b>-</b>
<b>B. Amortización de la deuda</b>	<b>-</b>	<b>-</b>	<b>-</b>
<b>C. Financiamiento Neto</b>	<b>-</b>	<b>-</b>	<b>-</b>

### Programas y Proyectos de Inversión

En cumplimiento a lo dispuesto por los artículos 46, fracción III, inciso b, de la Ley General de Contabilidad Gubernamental, se aclara que esta Comisión Estatal de Reservas Territoriales al 30 de Septiembre del 2023, no tiene Programas y Proyectos de Inversión.



Tercer Informe de Cuenta Pública  
COMISIÓN ESTATAL DE RESERVAS TERRITORIALES  
Indicadores de Resultados  
Del 1 de enero al 30 de septiembre de 2023

Programa Presupuestario:		G109. Gestión y constitución de reservas territoriales.		
Nivel	Resumen Narrativo (Objetivos)	Indicadores	Medios de Verificación	Supuestos
Fin	Contribuir al Ordenamiento Territorial Ordenado y al Desarrollo Habitacional mediante la integración de un Banco de Suelo con viabilidad técnica, ambiental y la certeza jurídica.	Número de contribuciones a la conservación y gestión sustentable de los recursos naturales	Registro Interno	Conservación sustentable de los recursos naturales y ecosistemas, constitución de reserva territorial, regulación de la tenencia de la tierra, desarrollo urbano sustentable y vivienda.
Propósito	Los habitantes de Morelos tienen certeza jurídica de su territorio y propiedad.	Porcentaje de la reserva territorial para su enajenación y ampliación.	Contratos de los predios que conforman la reserva territorial.	Los poseedores de las tierras aceptan ser parte de la reserva territorial.
		5. Contribuir al fortalecimiento de capacidades para alcanzar el desarrollo social.	Escrituras de los predios.	Se tienen las escrituras para dar certeza jurídica a los poseedores de los predios.
Componente 1	Certeza jurídica realizada.	Porcentaje de predios regularizados.	Predio regularizado.	Se llevar a cabo el proceso de regularización de los predios.
Actividad 1.3	Elaboración de escrituras.	Porcentaje de escrituras elaboradas.	Escrituras públicas.	Se tiene consentimiento de las partes para llevar a cabo la escritura pública.
Actividad 1.2	Integración de la documentación a través de solicitud para escriturar.	Porcentaje de expedientes integrados para trámite de escrituración.	Expediente integrado para trámite de escrituración.	Los poseedores cumplen con los requisitos legales para integrar su expediente.
Actividad 1.1	Integración de expediente para los trámites de escrituración.	Porcentaje de expedientes tramitados para escriturar.	Expediente tramitado.	Los poseedores inician su proceso de escrituración.
Componente 2	Supervisión de predios realizada.	Porcentaje de predios supervisados.	Expediente del predio supervisado.	Se cuenta con el personal necesario para llevar a cabo la supervisión de los predios.
Actividad 2.3	Realización de actos jurídicos.	Porcentaje de actos jurídicos realizados.	Actos jurídico.	Se presenta la solicitud para la realización de un acto jurídico.
Actividad 2.2	Realización de censo de los posesionarios.	Porcentaje de avance realizado del censo de los posesionarios.	Registro de los posesionarios censados.	Se cuenta con el personal necesario para llevar a cabo el censo y los posesionarios participan en el mismo.
Actividad 2.1	Realización de recorrido a los predios.	Porcentaje de recorridos a los predios realizados.	Lotes visitados.	Se cuenta con el personal necesario para llevar a cabo la supervisión.

Componente 3	Derecho de preferencia a favor de Gobierno del Estado de Morelos ejercido.	Porcentaje de derecho de preferencia ejercido.	Derechos de preferencia ejercido.	El gobierno del estado ejerce el derecho de preferencia.
Actividad 3.1	Notificación a las diferentes secretarías del Gobierno del Estado de Morelos la posibilidad de ejercer el derecho de preferencia.	Porcentaje de expedientes de derecho de preferencia realizados.	Expediente de derecho de preferencia.	Las secretarías del Gobierno del Estado de Morelos la posibilidad de ejercer el derecho de preferencia.
Componente 4	Límites municipales y/o estatales realizados.	Porcentaje de límites municipales y/o estatales realizados.	Expediente de límites municipales o estatales.	Existe la colaboración de las autoridades federales, estatales y municipales para llevar a cabo el proceso de la delimitación territorial.
Actividad 4.4	Integración de expedientes técnicos.	Porcentaje de expedientes técnicos integrados.	Expediente técnico integrado.	Se cumple con el proceso de alineamiento de los límites territoriales.
Actividad 4.3	Medición de puntos geoposicionados para generar alineamientos que definen los límites territoriales intermunicipales.	Puntos geoposicionados realizados.	Registro de puntos geoposicionados.	Se realizan los acuerdos con las autoridades correspondientes para llevar a cabo los puntos geoposicionados.
Actividad 4.2	Realización de mesas de trabajo de anteproyectos con los municipios que intervienen.	Porcentaje de mesas de trabajo realizadas.	Minutas de las mesas de trabajo.	Las autoridades estatales, municipales y federales asisten a las mesas de trabajo.
Actividad 4.1	Conformación del comité municipal de límites municipales.	Comité municipal de límites municipales conformado.	Acta de conformación del Comité municipal de límites municipales.	Las autoridades municipales se interesan en participar en al conformación del Comité municipal de límites municipales.
Componente 5	Placas de red geodésica estatal pasiva medidas conforme a los estándares del INEGI.	Porcentaje de placas geodésicas que cumplen con los estándares establecidos por el INEGI.	<a href="http://www.cert.morelos.gob.mx/">www.cert.morelos.gob.mx/</a>	Placas geodésicas cumplen con los estándares de INEGI.
Actividad 5.1	Revisión y medición del estado físico de placas de red geodésica estatal pasiva.	Porcentaje de placas de red geodésica revisadas y verificadas.	Registros de las placas.	Se cuenta con el recurso humano para llevar a cabo la revisión y verificación de las placas.
Componente 6	Expedientes técnicos integrados para el trámite de expropiación.	Porcentaje de expedientes técnicos integrados.	Expediente técnico integrado.	Se cuenta con toda la información para integrar los expedientes técnicos.

Tercer Informe de Cuenta Pública  
COMISIÓN ESTATAL DE RESERVAS TERRITORIALES  
Indicadores de Resultados  
Del 1 de enero al 30 de septiembre de 2023

<b>Actividad 6.2</b>	<b>Atención de solicitudes para la integración de expedientes técnicos por parte de la Secretaría de Gobierno.</b>	<b>Porcentaje de solicitudes atendidas para la integración de expedientes técnicos.</b>	<b>Solicitud de expediente técnico.</b>	<b>La secretaría de gobierno hace la solicitud para la integración de expedientes técnicos.</b>
<b>Actividad 6.1</b>	<b>Integración de documentos para determinar el documento técnico y la factibilidad e idoneidad del inmueble a expropiar.</b>	<b>Porcentaje de documentos factibles e idóneos integrados.</b>	<b>Documentos integrados.</b>	<b>Se cuenta con el análisis de factibilidad e idoneidad de los documentos.</b>



# Anexos

TERCER INFORME DE CUENTA PÚBLICA  
COMISIÓN ESTATAL DE RESERVAS TERRITORIALES  
ENERO - SEPTIEMBRE

2023



**Tercer Informe de Cuenta Pública**  
**COMISIÓN ESTATAL DE RESERVAS TERRITORIALES**  
 Relación de Bienes Inmuebles que Componen su Patrimonio  
 Al 30 de septiembre de 2023



Código	Descripción del Bien Inmueble	Valor en libros
01010200-001	Lomas de Ccoyoc Panorama XVIII Volcanes (Mpio de Atlatlauhcan, sup. 19,748.41m2, clave catastral 5205-02-011-024)	21,861,750
01010200-002	Lomas de Cocoyoc Panorama XVIII Volcanes (Municipio de Atlatlauhcan, sup. 3,256.78m2, clave catastral 5205-02-011-023)	5,379,972
01010200-003	Nicolas Bravo S/N Xalostoc (Municipio de Ayala, superficie 52,271.00, clave catastral 6408-00-900-299)	34,000,000
01010200-004	Cumbre azul S/N Kinder Cancer II (Municipio de Ayala, superficie 44,460.07.00, clave catastral 6408-00-900-303)	30,120,000
01010200-005	Colonia del Bosque (Municipio de Cuernavaca, superficie 31,614.00, clave catastral 1100-33-005-005)	14,000,000
01010200-006	La Mesa o Rancho los Gavilanes (Municipio de Yecapixtla, superficie 80,000.00m2, clave catastral 6500-01-084-015)	18,000,000
01010200-007	Zapata frac. F-14 (Municipio de Emiliano Zapata, superficie 38,336.00m2, clave catastral 1200-02-316-001)	16,300,000
01010200-008	Alta Tensión (Municipio de Cuernavaca, superficie 227.07m2, clave catastral 1100-07-026-136)	1,050,000
01010200-009	Calle Tres y Leñeros (Municipio de Cuernavaca, superficie 165.24m2, clave catastral 1100-10-012-451)	800,000
01010200-010	Frac. Arboleda (Municipio de Cuernavaca, superficie 1,131.27m2, clave catastral 1100-16-002-739)	3,700,000
01010200-011	Joyas de Cortes (Municipio de Cuernavaca, superficie 2,599.00m2, clave catastral 1100-20-001-185)	2,600,000
01010200-012	La Cañada (Municipio de Cuernavaca, superficie 368.00m2, clave catastral 1100-15-004-918)	405,000
01010200-013	Loma Bonita 2 (Municipio de Cuernavaca, superficie 1,169.00m2, clave catastral 1100-11-009-001)	5,850,000
01010200-014	Los Cizos (Municipio de Cuernavaca, superficie 1,415.00m2, clave catastral 1100-30-032-096)	4,400,000
01010200-015	Rinconada San Jerónimo (Municipio de Cuernavaca, superficie 2,257.00m2, clave catastral 1100-14-010-066)	9,000,000
01010200-016	Zacatecontitlan (Municipio de Cuernavaca, superficie 166.00m2, clave catastral 1100-17-094-019)	800,000
01010200-017	Fincas III Mza. 18 (Municipio de Atlatlauhcan, superficie 1,151.35m2, clave catastral 5205-01-018-029)	1,043,384
01010200-018	Fincas Mza. 14 (Municipio de Atlatlauhcan, superficie 12,497.74m2, clave catastral 5205-01-014-029)	11,434,809
01010200-019	Fuentes XVI (1) (Municipio de Atlatlauhcan, superficie 3,219.25m2, clave catastral 5205-05-050-038)	10,221,178
01010200-020	Fuentes XVI (2) (Municipio de Atlatlauhcan, superficie 4,161.16m2, clave catastral 5205-05-050-039)	9,599,923
01010200-021	Lago VI (Municipio de Atlatlauhcan, superficie 8,500.00m2, clave catastral 5205-04-074-002)	11,535,675
01010200-022	Lago VI secc. II (Municipio de Atlatlauhcan, superficie 9,220.68m2, clave catastral 5205-04-074-001)	8,738,172
01010200-023	Mirador IV D-11 (Municipio de Atlatlauhcan, superficie 3,296.76m2, clave catastral 5205-01-022-023)	3,660,027
01010200-024	Mirador IV L- 1 (Municipio de Atlatlauhcan, superficie 1,101.14m2, clave catastral 5205-01-024-001)	2,359,488
01010200-025	Mirador IV L-18 (Municipio de Atlatlauhcan, superficie 4,446.72m2, clave catastral 5205-01-023-018)	7,307,286
01010200-026	Mirador IV D-14 (Municipio de Atlatlauhcan, superficie 2,365.52m2, clave catastral 5205-01-025-008)	5,346,271

**Tercer Informe de Cuenta Pública**  
**COMISIÓN ESTATAL DE RESERVAS TERRITORIALES**  
 Relación de Bienes Inmuebles que Componen su Patrimonio  
 Al 30 de septiembre de 2023



Código	Descripción del Bien Inmueble	Valor en libros
01010200-027	Mirador XVII(Municipio de Atlatlahucan, superficie 13,861.29m2, clave catastral 5205-05-043-011)	29,113,404
01010200-028	Paisaje I Mza. 4(Municipio de Atlatlahucan, superficie 8,663.00m2, clave catastral 5205-01-004-001)	14,336,699
01010200-029	Paisaje I Mza. 2(Municipio de Atlatlahucan, superficie 6,603.00m2, clave catastral 5205-01-002-001)	10,987,910
01010200-030	Paisaje I Mza. 3(Municipio de Atlatlahucan, superficie 7,808.00m2, clave catastral 5205-01-003-075)	5,353,774
01010200-031	Paisaje II Mza. 9(Municipio de Atlatlahucan, superficie 1,756.60m2, clave catastral 5205-01-009-023)	1,781,478
01010200-032	Paisaje II Mza. 11(Municipio de Atlatlahucan, superficie 2,995.41m2, clave catastral 5205-01-011-028)	3,056,778
01010200-033	Paisaje II Mza. 10(Municipio de Atlatlahucan, superficie 2,504.72m2, clave catastral 5205-01-018-027)	2,607,339
01010200-034	Paisaje VI(Municipio de Atlatlahucan, superficie 8,891.97m2, clave catastral 5205-05-024-026)	11,839,201
01010200-035	Panorama X-A (1)(Municipio de Atlatlahucan, superficie 1,157.90m2, clave catastral 5114-02-237-002)	303,975
01010200-036	Panorama X-A (2)(Municipio de Atlatlahucan, superficie 3,630.58m2, clave catastral 5205-03-033-031)	4,732,954
01010200-037	Panorama X-C D-18(Municipio de Atlatlahucan, superficie 6,054.00m2, clave catastral 5205-03-005-060)	16,540,164
01010200-038	Panorama X-C D-19(Municipio de Atlatlahucan, superficie 2,700.00m2, clave catastral 5205-05-005-052)	6,100,985
01010200-039	Panorama X-C D20(Municipio de Atlatlahucan, superficie 1,635.00, clave catastral 5205-03-005-046)	4,466,992
01010200-040	Panorama X-C D-21(Municipio de Atlatlahucan, superficie 1,245.00m2, clave catastral 5205-03-012-037)	1,630,482
01010200-041	Panorama X-C D-22(Municipio de Atlatlahucan, superficie 629.00m2, clave catastral 5205-03-013-025)	1,123,691
01010200-042	Panorama X-C D-23(Municipio de Atlatlahucan, superficie 837.00m2, clave catastral 5205-03-014-020)	1,144,911
01010200-043	Panorama XI D-24(Municipio de Atlatlahucan, superficie 500.00m2, clave catastral 5205-03-002-001)	1,461,949
01010200-044	Panorama XI D-25(Municipio de Atlatlahucan, superficie 1,896.00m2, clave catastral 5205-03-006-020)	3,265,698
01010200-045	Panorama XI D-26(Municipio de Atlatlahucan, superficie 1581.00m2, clave catastral 5205-03-007-037)	3,023,273
01010200-046	Panorama XI D-27(Municipio de Atlatlahucan, superficie 2,585.45m2, clave catastral 5205-03-005-069)	6,519,049
01010200-047	Panorama XI D-28(Municipio de Atlatlahucan, superficie 1,896.00m2, clave catastral 5205-03-08-020)	3,401,042
01010200-048	Panorama XI D-29(Municipio de Atlatlahucan, superficie 662.54m2, clave catastral 5205-03-010-001)	1,593,713
01010200-049	Panorama XI D-30(Municipio de Atlatlahucan, superficie 1,583.26m2, clave catastral 5205-03-005-045)	4,324,922
01010200-050	Panorama XII L-1(Municipio de Atlatlahucan, superficie 17,814.14m2, clave catastral 5205-03-031-001)	17,613,334
01010200-051	Panorama XII L-28(Municipio de Atlatlahucan, superficie 5,370.94m2, clave catastral 5205-03-031-028)	8,888,812
01010200-052	Panorama XIV(Municipio de Atlatlahucan, superficie 3,255.00m2, clave catastral 5205-01-028-001)	7,114,365

**Tercer Informe de Cuenta Pública**  
**COMISIÓN ESTATAL DE RESERVAS TERRITORIALES**  
 Relación de Bienes Inmuebles que Componen su Patrimonio  
 Al 30 de septiembre de 2023



Código	Descripción del Bien Inmueble	Valor en libros
01010200-053	Panorama XV Mza. 26(Municipio de Atlatlahucan, superficie 2,857.82m2, clave catastral 5205-05-026-004)	7,846,606
01010200-054	Panorama XV Mza. 30(Municipio de Atlatlahucan, superficie 2,008.12m2, clave catastral 5205-05-030-002)	5,509,836
01010200-055	Panorama XIX Volcanes(Municipio de Atlatlahucan, superficie 11,410.83m2, clave catastral 5114-02-360-120)	11,958,750
01010200-056	Panorama XIX Popocatepetl(Municipio de Atlatlahucan, superficie 14,267.99m2, clave catastral 5114-02-362-001)	13,650,609
01010200-057	Polo XIII(Municipio de Atlatlahucan, superficie 6,818.73m2, clave catastral 5205-05-011-001)	18,808,261
01010200-058	Tepozteco II(Municipio de Atlatlahucan, superficie 6,800.00m2, clave catastral 5205-04-008-001)	10,316,540
01010200-059	Vista Hermosa (1)(Municipio de Atlatlahucan, superficie 528.50m2, clave catastral 5205-04-002-034)	1,100,683
01010200-060	Vista Hermosa (2)(Municipio de Atlatlahucan, superficie 2,612.52m2, clave catastral 5205-04-001-115)	6,854,609
01010200-061	Las Alondras (Municipio de Cuautla, superficie 648.00m2, clave catastral 6100-19-045-022)	1,426,000
01010200-062	La Araucaria(Municipio de Cuautla, superficie 405.00m2, clave catastral 6100-09-007-053)	891,000
01010200-063	El jilguero(Municipio de Cuautla, superficie 9,000.00m2, clave catastral 6100-16-029-092)	4,423,121
01010200-064	Loma Bonita 1 (Municipio de Cuernavaca, superficie 2,507.00m2, clave catastral 1100-11-033-065)	12,400,000
01010200-065	Fraccion B Barrio de San Pablo (Municipio de Ayala, superficie 91,277.29m2, clave catastral 6417-00-000-294)	13,691,593
01010200-066	Fraccion C Barrio de Santa María (Municipio de Ayala, superficie 110,514.00m2, clave catastral 6417-00-000-295)	43,655,000



**Tercer Informe de Cuenta Pública**  
**COMISIÓN ESTATAL DE RESERVAS TERRITORIALES**  
**Relación de Cuentas Bancarias Productivas Específicas**  
**Al 30 de septiembre de 2023**



Clave	Fondo, Programa o Convenio	Datos de la Cuenta Bancaria	
		Institución Bancaria	Número de Cuenta
1	RECURSO ESTATAL	BANCOMER	453212114
2	FONDO DE RESERVA	BANCOMER	151985388

## COMISIÓN ESTATAL DE RESERVAS TERRITORIALES

---

Relación de esquemas bursátiles y de coberturas financieras

**NO APLICA**





**MORELOS**  
2018 - 2024



# Comisión Estatal del Agua

TERCER INFORME DE CUENTA PÚBLICA  
ENTIDADES PARAESTATALES  
ENERO - SEPTIEMBRE

2023





**CEAGUA**  
**COMISIÓN ESTATAL**  
**DEL AGUA**

# Introducción

TERCER INFORME DE CUENTA PÚBLICA  
COMISIÓN ESTATAL DEL AGUA  
ENERO - SEPTIEMBRE

2023





Los Estados Financieros y sus notas que aquí se presentan tienen como objetivo proveer información financiera a los usuarios generales de la entidad, contiene los aspectos económicos y financieros del Organismo.

El objetivo del presente documento es la revelación del contexto y de los aspectos económicos-financieros más relevantes que influyeron en las decisiones del período, y que deberán ser considerados en la elaboración de los estados financieros para la mayor comprensión de los mismos y sus particularidades.

De esta manera, se informa y explica la respuesta del gobierno a las condiciones relacionadas con la información financiera de cada período de gestión; además, de exponer aquellas políticas que podrían afectar la toma de decisiones en períodos posteriores.

La Comisión Estatal del Agua, es un Organismo Público Descentralizado del Poder Ejecutivo del Estado de Morelos, creado mediante decreto publicado el 15 de Octubre del 2012 el Periódico Oficial “Tierra y Libertad” número 5035.

Se encuentra registrada ante la SHCP con el R.F.C. CEA000929QE1 bajo el régimen fiscal de Personas Morales con fines no lucrativos con las siguientes obligaciones:

- Presentar declaración y pago provisional mensual de retenciones de impuesto sobre la renta por sueldos y salarios
- Presentar la declaración anual de impuesto sobre la renta donde se informen sobre los pagos y retenciones de servicios profesionales
- Presentar la declaración anual del impuesto sobre la renta donde se informe sobre las retenciones efectuadas por pagos de rentas de bienes inmuebles
- Presentar la declaración anual donde se informe sobre las retenciones de los trabajadores que recibieron sueldos y salarios y trabajadores asimilados a salarios
- Presentar declaración y pago provisional mensual de impuesto sobre la renta por las retenciones realizadas por servicios profesionales
- Presentar la declaración y pago provisional mensual de las retenciones de impuesto sobre la renta realizadas por el pago de rentas de bienes inmuebles
- Presentar la declaración y pago provisional mensual de impuesto sobre la renta por las retenciones realizadas a los trabajadores asimilados a salarios
- Presentar la declaración informativa anual de subsidio para el empleo

Con fecha 28 de septiembre de 2012 se publicó, en el Periódico Oficial “Tierra y Libertad” número 5030, la Ley Orgánica de la Administración Pública del Estado de Morelos, ordenamiento legal que prevé dentro de la organización de la Administración Pública del

Estado de Morelos, las Entidades de la Administración Pública Paraestatal compuesta entre otros por los Organismos Públicos Descentralizados, siendo que, por disposición expresa del Artículo Tercero Transitorio de la Ley antes referida, se derogan todas las demás disposiciones legales que se opongan a lo establecido en la propia Ley Orgánica de la Administración Pública del Estado de Morelos.

Ahora bien, los Organismo Públicos Descentralizados son, conforme a dicha Ley, Entidades creadas por ley o decreto del Congreso del Estado dotadas con personalidad jurídica, patrimonio propio y autonomía jerárquica respecto de la Administración Pública Central, pero están sectorizados a la Dependencia o Entidad que se establezca por acuerdo del titular del Poder Ejecutivo, a efecto de ejercer su coordinación, cualquiera





que sea la estructura legal que adopten.

En virtud de ello, con fecha quince de octubre del dos mil doce, se publicó en el Periódico Oficial “Tierra y Libertad” número 5035, el Decreto número ocho por el que se reforma el título, la denominación de algunos capítulos y reforma, adiciona y deroga diversas disposiciones de la Ley que crea el Organismo Público Descentralizado del Gobierno del Estado de Morelos denominado Comisión Estatal del Agua y Medio Ambiente.

Dichas modificaciones tuvieron como objeto principal disgregar de la citada Comisión las atribuciones relativas a la protección del ambiente, en virtud de que éstas fueron conferidas a la Secretaría de Desarrollo Sustentable en términos del artículo 27 de la Ley Orgánica de la Administración Pública del Estado de Morelos, conservando para aquella el despacho de los asuntos que le encomienda su Ley de creación; los relacionados con el uso y aprovechamiento racional del agua en cumplimiento a lo dispuesto por la Ley del Equilibrio Ecológico y la Protección al Ambiente del Estado, la Ley Estatal de Agua Potable y su Reglamento; así como los que le encomienden las demás disposiciones jurídicas aplicables en materia de agua.

## LEY QUE CREA LA COMISIÓN ESTATAL DEL AGUA COMO ORGANISMO PÚBLICO DESCENTRALIZADO DEL PODER EJECUTIVO DEL ESTADO DE MORELOS.

### CAPÍTULO PRIMERO DE LA CREACIÓN DE LA COMISIÓN ESTATAL DEL AGUA.

Artículo 1.- Se crea el Organismo Público Descentralizado del Poder Ejecutivo del Estado, denominado Comisión Estatal del Agua, con personalidad jurídica y patrimonio propio, con residencia en la Ciudad de Cuernavaca, Morelos, y con funciones de autoridad administrativa, mediante el ejercicio de las atribuciones que, en materia de aguas y para la Secretaría de Desarrollo Ambiental, establecen la Ley Estatal de Agua Potable, la Ley del Equilibrio Ecológico y la Protección al Ambiente del Estado de Morelos y sus Reglamentos.

### CAPÍTULO SEGUNDO DEL OBJETO Y ATRIBUCIONES DE LA COMISIÓN ESTATAL DEL AGUA.

Artículo 2.- La Comisión Estatal del Agua tendrá por objeto la coordinación entre los usuarios, los municipios y el Estado, y entre éste y la Federación, para la realización de las acciones relacionadas con la explotación, uso y aprovechamiento del agua; con la prestación de los servicios públicos de agua potable, alcantarillado y saneamiento; así como con la protección a centros de población y áreas productivas.

Artículo 3.- La Comisión Estatal del Agua tendrá las siguientes funciones en materia de agua, sin menoscabo de las conferidas a los ayuntamientos u organismos operadores de agua potable:

I. Proponer las acciones relativas a la planeación y programación hidráulicas por cuenca en el ámbito de su competencia, en coordinación con los organismos federales cuando así se requiera; así como con los ayuntamientos y organismos prestadores del servicio de agua potable o con los usuarios de aguas nacionales;

II. a XVIII. ...

XIX. Conocer de todos los asuntos que en forma general o específica interesen al buen funcionamiento de los servicios públicos de agua potable, así como del reúso de las aguas residuales;

XX. a XXXII. ...

XXXIII. Apoyar en la protección a centros de población y áreas productivas ante riesgos



de inundación, sequía o cualquier fenómeno hidrometeorológico extremo, coadyuvando con las autoridades de protección civil, estatal o municipales; y  
XXXIV. ...

Para el ejercicio de sus atribuciones, la Comisión Estatal del Agua podrá celebrar acuerdos de coordinación con los ayuntamientos, otros estados y la Federación. Igualmente, podrá celebrar acuerdos de coordinación con instituciones de otros países, observando para ello, la legislación aplicable.

#### Artículo 4.- Derogado.

Artículo 5.- Se declaran de interés público las actividades que ejecute la Comisión Estatal del Agua en el desempeño de sus atribuciones.

Tributa como Persona Moral no Contribuyente, con obligaciones de retenedor por pagos a terceros (sueldos, sueldos asimilados a salarios, personas físicas por honorarios, arrendamiento).

Los registros contables y presupuestales se realizan de acuerdo a los Postulados Básicos de Contabilidad Gubernamental, las Normas Contables Generales y Específicas y Metodología para los momentos contables de Ingresos y de Egresos, así como lo establecido en el Manual de Contabilidad emitido por la CONAC (adoptado e implementado por la CEAGUA), que en ningún momento contrapone las disposiciones estatales emitidas para tal fin, y que de conformidad con la Ley de Presupuesto, Contabilidad y Gasto Público del Estado de Morelos; contempla que la Secretaría de Hacienda del Estado establece la utilización del Clasificador por Objeto del Gasto, al que deberán apegarse las Dependencias y Entidades del Poder Ejecutivo del estado en la Programación, Presupuestación, Ejercicio,

Control y Evaluación del Gasto Público y derivado de que el contenido del mismo Clasificador emitido por el Gobierno del Estado es el aprobado por el CONAC, no se contrapone ninguna disposición en la adopción directa de los documentos emitidos por la CONAC, que realizó este Organismo.

El importe de los registros de bienes muebles e inmuebles se registra a valor histórico.

En el 2012, se cumple con la armonización contable, cumpliendo con la aplicación de los momentos contables de ingresos y egresos, es importante mencionar que el sistema informático, en el rubro de modificaciones al presupuesto de ingresos y egresos contempla también las modificaciones que derivan de correcciones en las cuentas contables y que no necesariamente ha implicado algún aumento o disminución en el presupuesto.

Por lo que respecta al gasto de inversión del ejercicio fiscal 2014, éstos fueron registrados en el devengado de acuerdo con las siguientes disposiciones legales:

Artículo 12 de las Reglas para los programas de Infraestructura Hidroagrícola y de Agua Potable, Alcantarillado y Saneamiento a cargo de la Comisión Nacional del Agua, aplicables a partir de 2014.

#### ...12.4.3. Recursos no devengados.



Los recursos no devengados conforme a los artículos 54 y 82 fracción IX de la Ley Federal de Presupuesto y Responsabilidad Hacendaria y 10, 85, 175 y 176 de su Reglamento, al 31 de diciembre del ejercicio fiscal correspondiente, deberán ser reintegrados a la Tesorería de la Federación (TESOFE), dentro de los primeros 15 días naturales del ejercicio fiscal siguiente. ...

Artículo 54 de la Ley Federal de Presupuesto y Responsabilidad Hacendaria, que dice:

Una vez concluida la vigencia de un Presupuesto de Egresos sólo procederá hacer pagos, con base en él por los conceptos efectivamente devengados en el año que corresponda, siempre que se hubieren contabilizado debida y oportunamente las operaciones correspondientes, hayan estado contempladas en el Presupuesto de Egresos, y se hubiere presentado el informe a que se refiere el artículo anterior, así como los correspondientes al costo financiero de la deuda pública.

Las erogaciones previstas en el Presupuesto de Egresos que no se encuentren devengadas al 31 de diciembre, no podrán ejercerse.

Artículo 175. Del Reglamento de la Ley Federal de Presupuesto y Responsabilidad Hacendaria, que dice:

Los subsidios se considerarán devengados una vez que se haya constituido la obligación de entregar el recurso al beneficiario por haberse acreditado su elegibilidad antes del 31 de diciembre de cada ejercicio fiscal. Los subsidios cuyos beneficiarios sean los gobiernos de las entidades federativas y, en su caso, de los municipios, se considerarán devengados a partir de la entrega de los recursos a dichos órdenes de gobierno.

Artículo 176. Del Reglamento de la Ley Federal de Presupuesto y Responsabilidad Hacendaria, que dice:

Las dependencias y entidades deberán prever en las reglas de operación de los programas sujetos a éstas, conforme a lo previsto en el Presupuesto de Egresos o en los instrumentos jurídicos a través de los cuales se canalicen recursos, la obligación de reintegrar a la Tesorería los recursos que no se destinen a los fines autorizados y aquéllos que al cierre del ejercicio no se hayan devengado o que no se encuentren vinculados formalmente a compromisos y obligaciones de pago.

Los recursos de programas sujetos a reglas de operación cuyos beneficiarios sean personas físicas o, en su caso, personas morales distintas a entidades federativas y municipios, se considerarán devengados una vez que se haya constituido la obligación de entregar el recurso al beneficiario por haberse acreditado su elegibilidad antes del 31 de diciembre de cada ejercicio fiscal, con independencia de la fecha en la que dichos recursos se pongan a disposición para el cobro correspondiente a través de los mecanismos previstos en sus reglas de operación y en las demás disposiciones aplicables.



**CEAGUA**  
**COMISIÓN ESTATAL**  
**DEL AGUA**

# Información Contable

TERCER INFORME DE CUENTA PÚBLICA  
COMISIÓN ESTATAL DEL AGUA  
ENERO - SEPTIEMBRE

2023



	2023	2022	Concepto	2023	2022
<b>INGRESOS Y OTROS BENEFICIOS</b>					
Ingresos de Gestión	10,943,610	7,380,549	<b>GASTOS Y OTRAS PERDIDAS</b>	33,851,566	39,020,509
Impuestos	-	-	Gastos de Funcionamiento	25,077,322	25,915,636
Cuotas y Aportaciones de Seguridad Social	-	-	Servicios Personales	2,609,567	2,862,337
Contribuciones de Mejoras	-	-	Materiales y Suministros	6,164,677	10,242,536
Derechos	5,244,102	4,739,274	Transferencias, Asignaciones, Subsidios y Otras Ayudas	52,589,995	30,173,693
Productos	3,284,847	405,216	Transferencias Internas y Asignaciones al Sector Público	124,398	64,826
Aprovechamientos	-	832	Transferencias al Resto del Sector Público	43,521,030	21,690,284
Ingresos por Venta de Bienes y Prestación de Servicios	2,414,661	2,235,227	Subsidios y Subvenciones	-	-
Participaciones, Aportaciones, Convenios, Incentivos Derivados de la Colaboración Fiscal, Fondos Distintos de Aportaciones, Transferencias, Asignaciones, Subsidios y Subvenciones, y Pensiones y Jubilaciones	246,802,105	245,358,034	Ayudas Sociales	-	-
Participaciones, Aportaciones, Convenios, Incentivos Derivados de la Colaboración Fiscal y Fondos Distintos de Aportaciones	76,493,607	72,136,349	Pensiones y Jubilaciones	8,944,567	8,418,583
Transferencias, Asignaciones, Subsidios y Subvenciones, y Pensiones y Jubilaciones	170,308,498	173,221,685	Transferencias a Fideicomisos, Mandatos y Contratos Análogos	-	-
Otros Ingresos y Beneficios	22	-	Transferencias a la Seguridad Social	-	-
Ingresos Financieros	-	-	Donativos	-	-
Incremento por Variación de Inventarios	-	-	Transferencias al Exterior	-	-
Disminución del Exceso de Estimaciones por Pérdida o Deterioro u Obsolescencia	-	-	Participaciones y Aportaciones	-	-
Disminución del Exceso de Provisiones	-	-	Participaciones	-	-
Otros Ingresos y Beneficios Varios	22	-	Aportaciones	-	-
<b>Total de Ingresos y Otros Beneficios</b>	<b>257,745,737</b>	<b>252,738,583</b>	Convenios	-	-
			Intereses, Comisiones y Otros Gastos de la Deuda Pública	-	-
			Intereses de la Deuda Pública	-	-
			Comisiones de la Deuda Pública	-	-
			Gastos de la Deuda Pública	-	-
			Costo por Coberturas	-	-
			Apoyos Financieros	-	-
			Otros Gastos y Pérdidas Extraordinarias	673,572	622,459
			Estimaciones, Depreciaciones, Deterioros, Obsolescencia y Amortizaciones	673,572	622,455
			Provisiones	-	-
			Disminución de Inventarios	-	-
			Otros Gastos	-	4
			Inversión Pública	22,711,958	24,431,226
			Inversión Pública no Capitalizable	22,711,958	24,431,226
			<b>Total de Gastos y Otras Pérdidas</b>	<b>109,827,091</b>	<b>94,247,887</b>
			<b>Resultados del Ejercicio (Ahorro/Desahorro)</b>	<b>147,918,646</b>	<b>158,490,696</b>

Bajo protesta de decir verdad declaramos que los Estados Financieros y sus notas, son razonablemente correctos y son responsabilidad del emisor.



CONCEPTO	Año		CONCEPTO	Año	
	2023	2022		2023	2022
<b>ACTIVO</b>			<b>PASIVO</b>		
Activo Circulante			Pasivo Circulante		
Efectivo y Equivalentes	119,904,770	123,120,371	Cuentas por Pagar a Corto Plazo	109,824,543	30,897,424
Derechos a Recibir Efectivo o Equivalentes	9,902,959	15,600,324	Documentos por Pagar a Corto Plazo	-	-
Derechos a Recibir Bienes o Servicios	-	-	Porción a Corto Plazo de la Deuda Pública a Largo Plazo	-	-
Inventarios	-	-	Títulos y Valores a Corto Plazo	-	-
Almacenes	-	-	Pasivos Diferidos a Corto Plazo	-	-
Estimación por Pérdida o Deterioro de Activos Circulantes	-	-	Fondos y Bienes de Terceros en Garantía y/o Administración a Corto Plazo	-	-
Otros Activos Circulantes	-	-	Provisiones a Corto Plazo	-	-
<b>Total de Activos Circulantes</b>	<b>129,807,729</b>	<b>138,720,695</b>	Otros Pasivos a Corto Plazo	461,014	597,820
Activo No Circulante			<b>Total de Pasivos Circulantes</b>	<b>110,285,557</b>	<b>31,495,244</b>
Inversiones Financieras a Largo Plazo	-	-	Pasivo No Circulante		
Derechos a Recibir Efectivo o Equivalentes a Largo Plazo	30,475,187	29,773,555	Cuentas por Pagar a Largo Plazo	-	-
Bienes Inmuebles, Infraestructura y Construcciones en Proceso	109,158,033	33,674,371	Documentos por Pagar a Largo Plazo	-	-
Bienes Muebles	15,750,918	15,337,266	Deuda Pública a Largo Plazo	-	-
Activos Intangibles	-	-	Pasivos Diferidos a Largo Plazo	-	-
Depreciación, Deterioro y Amortización Acumulada de Bienes	(12,793,447)	(11,914,097)	Fondos y Bienes de Terceros en Garantía y/o en Administración a Largo Plazo	-	-
Activos Diferidos	-	-	Provisiones a Largo Plazo	-	-
Estimación por Pérdida o Deterioro de Activos no Circulantes	-	-	<b>Total de Pasivos No Circulantes</b>	<b>-</b>	<b>-</b>
Otros Activos no Circulantes	-	-	<b>Total del Pasivo</b>	<b>110,285,557</b>	<b>31,495,244</b>
<b>Total de Activos No Circulantes</b>	<b>142,590,691</b>	<b>66,871,095</b>	<b>HACIENDA PÚBLICA / PATRIMONIO</b>		
<b>Total del Activo</b>	<b>272,398,420</b>	<b>205,591,790</b>	Hacienda Pública / Patrimonio Contribuido	1,078,469,394	1,078,469,394
			Aportaciones	1,077,690,001	1,077,690,001
			Donaciones de Capital	779,393	779,393
			Actualización de la Hacienda Pública / Patrimonio	-	-
			Hacienda Pública / Patrimonio Generado	(916,356,531)	(904,372,848)
			Resultados del Ejercicio (Ahorro / Desahorro)	147,918,646	158,490,696
			Resultados de Ejercicios Anteriores	(1,064,275,177)	(1,062,863,544)
			Revalúos	-	-
			Reservas	-	-
			Rectificaciones de Resultados de Ejercicios Anteriores	-	-
			Exceso o Insuficiencia en la Actualización de la Hacienda Pública / Patrimonio	-	-
			Resultado por Posición Monetaria	-	-
			Resultado por Tenencia de Activos no Monetarios	-	-
			<b>Total Hacienda Pública / Patrimonio</b>	<b>162,112,863</b>	<b>174,096,546</b>
			<b>Total del Pasivo y Hacienda Pública / Patrimonio</b>	<b>272,398,420</b>	<b>205,591,790</b>

Bajo protesta de decir verdad declaramos que los Estados Financieros y sus notas, son razonablemente correctos y son responsabilidad del emisor.



CONCEPTO	30 de septiembre 2023	31 de diciembre 2022	CONCEPTO	30 de septiembre 2023	31 de diciembre 2022
<b>ACTIVO</b>			<b>PASIVO</b>		
Activo Circulante			Pasivo Circulante		
Efectivo y Equivalentes	119,904,770	181,787,117	Cuentas por Pagar a Corto Plazo	109,824,543	245,916,162
Efectivo	-	-	Servicios Personales por Pagar a Corto Plazo	60,658	60,658
Bancos/Tesorería	119,904,770	181,787,117	Proveedores por Pagar a Corto Plazo	214,077	24,656,748
Bancos/Dependencias y Otros	-	-	Contratistas por Obras Públicas por Pagar a Corto Plazo	84,165,384	172,640,700
Inversiones Temporales (Hasta 3 meses)	-	-	Participaciones y Aportaciones por Pagar a Corto Plazo	-	-
Fondos con Afectación Específica	-	-	Transferencias Otorgadas por Pagar a Corto Plazo	1,345,559	9,717,035
Depósitos de Fondos de Terceros en Garantía y/o Admón.	-	-	Int., Comisiones y Otros Gastos de la Deuda Púb. por Pagar a Corto Plazo	1,989,604	3,170,182
Otros Efectivos y Equivalentes	-	-	Retenciones y Contribuciones por Pagar a Corto Plazo	1,326,039	7,797,936
			Devoluciones de la Ley de Ingresos por Pagar a Corto Plazo	20,723,222	27,872,903
Derechos a Recibir Efectivo o Equivalentes	9,902,959	36,959,272	Otros Documentos por Pagar a Corto Plazo	-	-
Inversiones Financieras de Corto Plazo	-	-	Documentos por Pagar a Corto Plazo	-	-
Cuentas por Cobrar a Corto Plazo	8,473,299	35,569,257	Documentos Comerciales por Pagar a Corto Plazo	-	-
Deudores Diversos por Cobrar a Corto Plazo	6,507	158	Documentos con Contratistas por Obras Púb. por Pagar a Corto Plazo	-	-
Ingresos por Recuperar a Corto Plazo	13,821	14,102	Otros Documentos por Pagar a Corto Plazo	-	-
Deudores por Anticipos de la Tesorería a Corto Plazo	-	-			
Préstamos Otorgados a Corto Plazo	-	-	Porción a Corto Plazo de la Deuda Pública a Largo Plazo	-	-
Otros Derechos a Recibir Efectivo o Equiv. a Corto Plazo	1,409,332	1,375,755	Porción a Corto Plazo de la Deuda Pública	-	-
			Porción a Corto Plazo de Arrendamiento Financiero	-	-
Derechos a Recibir Bienes o Servicios	-	2,030			
Ant. a Proveedores por Adq. de Bienes y Prest. de Serv. a Corto Plazo	-	2,030	Títulos y Valores a Corto Plazo	-	-
Ant. a Proveedores por Adq. de Bienes Inm. y Muebles a Corto Plazo	-	-	Pasivos Diferidos a Corto Plazo	-	-
Ant. a Proveedores por Adq. de Bienes Intangibles a Corto Plazo	-	-	Ingresos Cobrados por Adelantado a Corto Plazo	-	-
Anticipo a Contratistas por Obras Públicas a Corto Plazo	-	-	Intereses Cobrados por Adelantado a Corto Plazo	-	-
Otros Derechos a Recibir Bienes o Servicios a Corto Plazo	-	-	Otros Pasivos Diferidos a Corto Plazo	-	-
Inventarios	-	-	Fondos y Bienes de Terceros en Garantía y/o Admón. a C. P.	-	-
Inventario de Mercancías para Venta	-	-	Fondos en Garantía a Corto Plazo	-	-
Inventario de Mercancías Terminadas	-	-	Fondos en Administración a Corto Plazo	-	-
Inventario de Mercancías en Proceso de Elaboración	-	-	Fondos Contingentes a Corto Plazo	-	-
Inventario de Materias Primas, Mat. y Suministros para Producción	-	-	Fondos de Fideicomisos, Mandatos y Contratos Análogos a Corto Plazo	-	-
Bienes en Tránsito	-	-	Otros Fondos de Terceros en Garantía y/o Administración a Corto Plazo	-	-
			Valores y Bienes en Garantía a Corto Plazo	-	-
Almacenes	-	-			
			Provisiones a Corto Plazo	-	-
Estimación por Pérdida o Deterioro de Activos Circulantes	-	-	Provisión para Demandas y Juicios a Corto Plazo	-	-
Est. para Ctas. Incobrables por Derechos a Recibir Efectivo o Equiv.	-	-	Provisión para Contingencias a Corto Plazo	-	-
Estimación por Deterioro de Inventarios	-	-	Otras Provisiones a Corto Plazo	-	-
Otros Activos Circulantes	-	-	Otros Pasivos a Corto Plazo	461,014	246,766
Valores en Garantía	-	-	Ingresos por Clasificar	214,248	-
Bienes en Garantía (excluye depósitos de fondos)	-	-	Recaudación por Participar	-	-
Bienes Deriv. de Embargos, Decom., Aseguramientos y Dación en Pago	-	-	Otros Pasivos Circulantes	246,766	246,766
Adquisición con Fondos de Terceros	-	-			
<b>Total de Activos Circulantes</b>	<b>129,807,729</b>	<b>218,748,419</b>	<b>Total de Pasivos Circulantes</b>	<b>110,285,557</b>	<b>246,162,928</b>



CONCEPTO	30 de septiembre 2023	31 de diciembre 2022	CONCEPTO	30 de septiembre 2023	31 de diciembre 2022
Activo No Circulante			Pasivo No Circulante		
Inversiones Financieras a Largo Plazo	-	-	Cuentas por Pagar a Largo Plazo	-	-
Derechos a Recibir Efectivo o Equivalentes a Largo Plazo	30,475,187	36,865,172	Documentos por Pagar a Largo Plazo	-	-
Bienes Inmuebles, Infraestructura y Const. en Proceso	109,158,033	2,279,393	Deuda Pública a Largo Plazo	-	-
Bienes Muebles	15,750,918	15,469,716	Pasivos Diferidos a Largo Plazo	-	-
Activos Intangibles	-	-	Fdos. y Bienes de Terceros en Garantía y/o en Admón. a L.P.	-	-
Depreciación, Deterioro y Amortización Acumulada de Bienes	(12,793,447)	(12,119,875)	Provisiones a Largo Plazo	-	-
Activos Diferidos	-	-	Total de Pasivos No Circulantes	-	-
Estimación por Pérdida o Deterioro de Activos no Circulantes	-	-	Total del Pasivo	110,285,557	246,162,928
Otros Activos no Circulantes	-	-			
Total de Activos No Circulantes	142,590,691	42,494,406	HACIENDA PÚBLICA / PATRIMONIO		
Total del Activo	272,398,420	261,242,825	Hacienda Pública / Patrimonio Contribuido	1,078,469,394	1,078,469,394
			Aportaciones	1,077,690,001	1,077,690,001
			Donaciones de Capital	779,393	779,393
			Actualización de la Hacienda Pública / Patrimonio	-	-
			Hacienda Pública / Patrimonio Generado	(916,356,531)	(1,063,389,497)
			Resultados del Ejercicio (Ahorro / Desahorro)	147,918,646	(525,952)
			Resultados de Ejercicios Anteriores	(1,064,275,177)	(1,062,863,545)
			Revalúos	-	-
			Reservas	-	-
			Rectificaciones de Resultados de Ejercicios Anteriores	-	-
			Exceso o Insuficiencia en la Actualización de la Hacienda Pública / Patrimonio	-	-
			Resultado por Posición Monetaria	-	-
			Resultado por Tenencia de Activos no Monetarios	-	-
			Total Hacienda Pública / Patrimonio	162,112,863	15,079,897
			Total del Pasivo y Hacienda Pública / Patrimonio	272,398,420	261,242,825

Bajo protesta de decir verdad declaramos que los Estados Financieros y sus notas, son razonablemente correctos y son responsabilidad del emisor.



Concepto	Origen	Aplicación	Concepto	Origen	Aplicación
<b>ACTIVO</b>	<b>96,004,247</b>	<b>107,159,842</b>	<b>PASIVO</b>	<b>214,248</b>	<b>136,091,619</b>
Activo Circulante	88,940,690	-	Pasivo Circulante	214,248	136,091,619
Efectivo y Equivalentes	61,882,347	-	Cuentas por Pagar a Corto Plazo	-	136,091,619
Derechos a Recibir Efectivo o Equivalentes	27,056,313	-	Documentos por Pagar a Corto Plazo	-	-
Derechos a Recibir Bienes o Servicios	2,030	-	Porción a Corto Plazo de la Deuda Pública a Largo Plazo	-	-
Inventarios	-	-	Títulos y Valores a Corto Plazo	-	-
Almacenes	-	-	Pasivos Diferidos a Corto Plazo	-	-
Estimación por Pérdida o Deterioro de Activos Circulantes	-	-	Fdos. y Bienes de Terceros en Garantía y/o Admón. a C. P.	-	-
Otros Activos Circulantes	-	-	Provisiones a Corto Plazo	-	-
Activo No Circulante	7,063,557	107,159,842	Otros Pasivos a Corto Plazo	214,248	-
Inversiones Financieras a Largo Plazo	-	-	Pasivo No Circulante	-	-
Derechos a Recibir Efectivo o Equivalentes a Largo Plazo	6,389,985	-	Cuentas por Pagar a Largo Plazo	-	-
Bienes Inmuebles, Infraestructura y Constr. en Proceso	-	106,878,640	Documentos por Pagar a Largo Plazo	-	-
Bienes Muebles	-	281,202	Deuda Pública a Largo Plazo	-	-
Activos Intangibles	-	-	Pasivos Diferidos a Largo Plazo	-	-
Depreciación, Deterioro y Amort. Acumulada de Bienes	673,572	-	Fdos. y Bienes de Terceros en Garantía y/o Admón. a L. P.	-	-
Activos Diferidos	-	-	Provisiones a Largo Plazo	-	-
Est. por Pérdida o Deterioro de Activos no Circulantes	-	-	<b>HACIENDA PÚBLICA / PATRIMONIO</b>	<b>148,444,598</b>	<b>1,411,632</b>
Otros Activos no Circulantes	-	-	Hacienda Pública / Patrimonio Contribuido	-	-
			Aportaciones	-	-
			Donaciones de Capital	-	-
			Actualización de la Hacienda Pública / Patrimonio	-	-
			Hacienda Pública / Patrimonio Generado	148,444,598	1,411,632
			Resultados del Ejercicio (Ahorro / Desahorro)	148,444,598	-
			Resultados de Ejercicios Anteriores	-	1,411,632
			Revalúos	-	-
			Reservas	-	-
			Rectificaciones de Resultados de Ejercicios Anteriores	-	-
			Exceso o Insuficiencia en la Actualización de la Hacienda Pública / Patrimonio	-	-
			Resultado por Posición Monetaria	-	-
			Resultado por Tenencia de Activos no Monetarios	-	-

Bajo protesta de decir verdad declaramos que los Estados Financieros y sus notas, son razonablemente correctos y son responsabilidad del emisor.

Tercer Informe de Cuenta Pública  
Comisión Estatal del Agua  
Estado Analítico del Activo  
Del 1 de enero al 30 de septiembre de 2023  
(Cifras en Pesos)



CEAGUA  
COMISIÓN ESTATAL  
DEL AGUA



Concepto	Saldo Inicial 1	Cargos del Periodo 2	Abonos del Periodo 3	Saldo Final 4 = (1 + 2 - 3)	Variación del Periodo (4 - 1)
<b>ACTIVO</b>					
Activo Circulante	261,242,825	838,438,259	827,282,664	272,398,420	11,155,595
Efectivo y Equivalentes	218,748,419	727,491,389	816,432,079	129,807,729	(88,940,690)
Derechos a Recibir Efectivo o Equivalentes	181,787,117	401,414,642	463,296,989	119,904,770	(61,882,347)
Derechos a Recibir Bienes o Servicios	36,959,272	325,990,694	353,047,007	9,902,959	(27,056,313)
Inventarios	2,030	86,053	88,083	-	(2,030)
Almacenes	-	-	-	-	-
Estimación por Pérdida o Deterioro de Activos Circulantes	-	-	-	-	-
Otros Activos Circulantes	-	-	-	-	-
Activo No Circulante	42,494,406	110,946,870	10,850,585	142,590,691	100,096,285
Inversiones Financieras a Largo Plazo	-	-	-	-	-
Derechos a Recibir Efectivo o Equivalentes a Largo Plazo	36,865,172	-	6,389,985	30,475,187	(6,389,985)
Bienes Inmuebles, Infraestructura y Constr. en Proceso	2,279,393	110,265,377	3,386,737	109,158,033	106,878,640
Bienes Muebles	15,469,716	681,493	400,291	15,750,918	281,202
Activos Intangibles	-	-	-	-	-
Depreciación, Deterioro y Amort. Acumulada de Bienes	(12,119,875)	-	673,572	(12,793,447)	(673,572)
Activos Diferidos	-	-	-	-	-
Est. por Pérdida o Deterioro de Activos no Circulantes	-	-	-	-	-
Otros Activos no Circulantes	-	-	-	-	-

Bajo protesta de decir verdad declaramos que los Estados Financieros y sus notas, son razonablemente correctos y son responsabilidad del emisor.

Denominación de las Deudas	Moneda de Contratación	Institución o País Acreedor	Saldo Inicial del Periodo	Saldo Final del Periodo
<b>DEUDA PÚBLICA</b>				
<b>Corto Plazo</b>				
Deuda Interna	Pesos		-	-
Instituciones de Crédito			-	-
Títulos y Valores			-	-
Arrendamientos Financieros			-	-
Deuda Externa	Pesos		-	-
Organismos Financieros Internacionales			-	-
Deuda Bilateral			-	-
Títulos y Valores			-	-
Arrendamientos Financieros			-	-
<i>Subtotal a Corto Plazo</i>			-	-
<b>Largo Plazo</b>				
Deuda Interna	Pesos		-	-
Instituciones de Crédito			-	-
Títulos y Valores			-	-
Arrendamientos Financieros			-	-
Deuda Externa	Pesos		-	-
Organismos Financieros Internacionales			-	-
Deuda Bilateral			-	-
Títulos y Valores			-	-
Arrendamientos Financieros			-	-
<i>Subtotal a Largo Plazo</i>			-	-
Otros Pasivos			246,162,928	110,285,557
<b>Total Deuda y Otros Pasivos</b>			<b>246,162,928</b>	<b>110,285,557</b>

Bajo protesta de decir verdad declaramos que los Estados Financieros y sus notas, son razonablemente correctos y son responsabilidad del emisor.

Denominación de la Deuda Pública y Otros Pasivos	Saldo al 31 de Diciembre de 2022	Disposiciones del Periodo	Amortizaciones del Periodo	Revaluaciones, Reclasificaciones y Otros Ajustes	Saldo Final del Periodo	Pago de Intereses del Periodo	Pago de Comisiones y demás costos asociados durante el Periodo
<b>Deuda Pública</b>	-	-	-	-	-	-	-
<i>Corto Plazo</i>	-	-	-	-	-	-	-
<i>Instituciones de Crédito</i>	-	-	-	-	-	-	-
<i>Títulos y Valores</i>	-	-	-	-	-	-	-
<i>Arrendamientos Financieros</i>	-	-	-	-	-	-	-
<i>Largo Plazo</i>	-	-	-	-	-	-	-
<i>Instituciones de Crédito</i>	-	-	-	-	-	-	-
<i>Títulos y Valores</i>	-	-	-	-	-	-	-
<i>Arrendamientos Financieros</i>	-	-	-	-	-	-	-
<b>Otros Pasivos</b>	246,162,928	-	-	-	110,285,557	-	-
<b>Total de la Deuda Pública y Otros Pasivos</b>	246,162,928	-	-	-	110,285,557	-	-
<b>Deuda Contingente<sup>1</sup> (Informativo)</b>							
Deuda Contingente 1	-	-	-	-	-	-	-
Deuda Contingente 2	-	-	-	-	-	-	-
Deuda Contingente xx	-	-	-	-	-	-	-
<b>Valor de Instrumentos Bono Cupón Cero<sup>2</sup></b>							
Instrumento Bono Cupón Cero 1	-	-	-	-	-	-	-
Instrumento Bono Cupón Cero 2	-	-	-	-	-	-	-
Instrumento Bono Cupón Cero 3	-	-	-	-	-	-	-

1 Se refiere a cualquier Financiamiento sin fuente o garantía de pago definida, que sea asumida de manera solidaria o subsidiaria por las Entidades Federativas con sus Municipios, organismos descentralizados y empresas de participación estatal mayoritaria y fideicomisos, locales o municipales, y por los Municipios con sus respectivos organismos descentralizados y empresas de participación municipal mayoritaria.

2 Se refiere al valor del Bono Cupón Cero que respalda el pago de los créditos asociados al mismo (Activo).

Obligaciones a Corto Plazo	Monto Contratado	Plazo Pactado	Tasa de Interés	Comisiones y Costos Relacionados	Tasa Efectiva
<b>Obligaciones a Corto Plazo (Informativo)</b>					
Crédito 1	-	-	-	-	-
Crédito 2	-	-	-	-	-
Crédito xx	-	-	-	-	-

Bajo protesta de decir verdad declaramos que los Estados Financieros y sus notas, son razonablemente correctos y son responsabilidad del emisor.



Denominación de las Obligaciones Diferentes de Financiamiento	Fecha del Contrato	Fecha de inicio de operación del proyecto	Fecha de vencimiento	Monto de la inversión pactado	Plazo pactado	Monto promedio mensual del pago de la contraprestación	Monto promedio mensual del pago correspondiente al pago de inversión	Monto pagado de la inversión al 30 de septiembre de 2023	Monto pagado de la inversión actualizado al 30 de septiembre de 2023	Saldo pendiente por pagar de la inversión al 30 de septiembre de 2023
<b>Asociaciones Público Privadas (APP 's)</b>				-		-	-	-	-	-
APP 1				-		-	-	-	-	-
APP 2				-		-	-	-	-	-
APP 3				-		-	-	-	-	-
APP XX				-		-	-	-	-	-
<b>Otros Instrumentos</b>				-		-	-	-	-	-
Otro Instrumento 1				-		-	-	-	-	-
Otro Instrumento 2				-		-	-	-	-	-
Otro Instrumento 3				-		-	-	-	-	-
Otro Instrumento xx				-		-	-	-	-	-
<b>Total de Obligaciones Diferentes de Financiamiento</b>				-		-	-	-	-	-

NO APLICA

Bajo protesta de decir verdad declaramos que los Estados Financieros y sus notas, son razonablemente correctos y son responsabilidad del emisor.

Tercer Informe de Cuenta Pública  
Comisión Estatal del Agua  
Estado de Variación en la Hacienda Pública  
Del 1 de enero al 30 de septiembre de 2023  
(Cifras en Pesos)

CEAGUA  
COMISIÓN ESTADAL  
DEL AGUA



Concepto	Hacienda Pública/Patrimonio Contribuido	Hacienda Pública/Patrimonio Generado de Ejercicios Anteriores	Hacienda Pública/Patrimonio Generado del Ejercicio	Exceso o Insuficiencia en la Actualización de la Hacienda Pública / Patrimonio	TOTAL
<b>Hacienda Pública / Patrimonio Contribuido Neto de 2022</b>	<b>1,078,469,394</b>	-	-	-	<b>1,078,469,394</b>
Aportaciones	1,077,690,001	-	-	-	1,077,690,001
Donaciones de Capital	779,393	-	-	-	779,393
Actualización de la Hacienda Pública / Patrimonio	-	-	-	-	-
<b>Hacienda Pública / Patrimonio Generado Neto de 2022</b>	-	<b>(1,062,863,545)</b>	<b>(525,952)</b>	<b>(1,063,389,497)</b>	<b>(1,063,389,497)</b>
Resultados del Ejercicio (Ahorro / Desahorro)	-	-	(525,952)	(525,952)	(525,952)
Resultados de Ejercicios Anteriores	-	(1,062,863,545)	-	-	(1,062,863,545)
Revalúos	-	-	-	-	-
Reservas	-	-	-	-	-
Rectificaciones de Resultados de Ejercicios Anteriores	-	-	-	-	-
<b>Exceso o Insuficiencia en la Actualización de la Hacienda Pública / Patrimonio Neto de 2022</b>	-	-	-	-	-
Resultado por Posición Monetaria	-	-	-	-	-
Resultado por Tenencia de Activos no Monetarios	-	-	-	-	-
<b>Hacienda Pública / Patrimonio Neto Final de 2022</b>	<b>1,078,469,394</b>	<b>(1,062,863,545)</b>	<b>(525,952)</b>	-	<b>15,079,897</b>
<b>Cambios en la Hacienda Pública / Patrimonio Contribuido Neto de 2023</b>	-	-	-	-	-
Aportaciones	-	-	-	-	-
Donaciones de Capital	-	-	-	-	-
Actualización de la Hacienda Pública / Patrimonio	-	-	-	-	-
<b>Variaciones de la Hacienda Pública / Patrimonio Generado Neto de 2023</b>	-	<b>(1,411,632)</b>	<b>148,444,598</b>	-	<b>147,032,966</b>
Resultados del Ejercicio (Ahorro / Desahorro)	-	-	147,918,646	-	147,918,646
Resultados de Ejercicios Anteriores	-	(1,411,632)	525,952	-	(885,680)
Revalúos	-	-	-	-	-
Reservas	-	-	-	-	-
Rectificaciones de Resultados de Ejercicios Anteriores	-	-	-	-	-
<b>Cambios en el Exceso o Insuficiencia en la Actualización de la Hacienda Pública / Patrimonio Neto de 2023</b>	-	-	-	-	-
Resultado por Posición Monetaria	-	-	-	-	-
Resultado por Tenencia de Activos no Monetarios	-	-	-	-	-
<b>Hacienda Pública / Patrimonio Neto Final de 2023</b>	<b>1,078,469,394</b>	<b>(1,064,275,177)</b>	<b>147,918,646</b>	-	<b>162,112,863</b>

Bajo protesta de decir verdad declaramos que los Estados Financieros y sus notas, son razonablemente correctos y son responsabilidad del emisor.

Concepto	2023		2022	
	2023	2022	2023	2022
<b>Flujos de Efectivo de las Actividades de Operación</b>				
Origen	257,745,737	252,738,583	34,336,148	7,225,774
Impuestos	-	-	-	-
Cuotas y Aportaciones de Seguridad Social	-	-	-	-
Contribuciones de Mejoras	-	-	-	-
Derechos	5,244,102	4,739,274	34,336,148	7,225,774
Productos	3,284,847	405,216	-	-
Aprovechamientos	-	832	-	-
Ingresos por Venta de Bienes y Prestación de Servicios	2,414,661	2,235,227	244,137,141	126,651,806
Participaciones, Aportaciones, Convenios, Incentivos Derivados de la Colaboración Fiscal y Fondos Distintos de Aportaciones	76,493,607	-	-	-
Transferencias, Asignaciones, Subsidios y Subvenciones, y Pensiones y Jubilaciones	170,308,498	173,221,685	(209,800,993)	(119,426,032)
Otros Orígenes de Operación	22	-	-	-
<b>Flujos Netos de Efectivo por Actividades de Operación</b>	<b>147,918,646</b>	<b>158,490,696</b>	<b>181,787,117</b>	<b>84,055,707</b>
<b>Flujos de Efectivo de las Actividades de Inversión</b>				
Origen	109,827,091	94,247,887	244,137,141	126,651,806
Endeudamiento Neto	25,077,322	25,915,636	-	-
Interno	2,609,567	2,862,337	-	-
Externo	6,164,677	10,242,536	-	-
Otros Orígenes de Financiamiento	124,398	64,826	-	-
Transferencias al resto del Sector Público	43,521,030	21,690,284	-	-
Subsidios y Subvenciones	-	-	-	-
Ayudas Sociales	-	-	-	-
Pensiones y Jubilaciones	8,944,567	8,418,583	-	-
Transf. a Fidelcomisos, Mandatos y Contratos Análogos	-	-	-	-
Transferencias a la Seguridad Social	-	-	-	-
Donativos	-	-	-	-
Transferencias al Exterior	-	-	-	-
Participaciones	-	-	-	-
Aportaciones	-	-	-	-
Convenios	-	-	-	-
Otras Aplicaciones de Operación	23,385,530	25,053,685	(61,882,347)	39,064,664
<b>Flujos Netos de Efectivo por Actividades de Inversión</b>	<b>147,918,646</b>	<b>158,490,696</b>	<b>181,787,117</b>	<b>84,055,707</b>
<b>Flujos Netos de Efectivo por Actividades de Financiamiento</b>				
Incremento/Disminución Neta en el Efectivo y Equivalentes al Efectivo	23,385,530	25,053,685	(61,882,347)	39,064,664
<b>Efectivo y Equivalentes al Efectivo al Inicio del Ejercicio</b>	<b>147,918,646</b>	<b>158,490,696</b>	<b>181,787,117</b>	<b>84,055,707</b>
<b>Efectivo y Equivalentes al Efectivo al Final del Ejercicio</b>	<b>147,918,646</b>	<b>158,490,696</b>	<b>119,904,770</b>	<b>123,120,371</b>

Bajo protesta de decir verdad declaramos que los Estados Financieros y sus notas, son razonablemente correctos y son responsabilidad del emisor.







**CEAGUA**  
COMISIÓN ESTATAL  
DEL AGUA

Comisión Estatal del Agua  
Pasivos Contingentes  
Al 30 de septiembre de 2023



**NO APLICA**



a) NOTAS DE DESGLOSE

I) NOTAS AL ESTADO DE SITUACIÓN FINANCIERA:

ACTIVO

EFFECTIVO Y EQUIVALENTES

1. Los fondos con afectación específica, el tipo y monto de los mismos se integra de la siguiente manera:

- Cuentas bancarias específicas, para el manejo y custodia de recursos federales:
- 

**COMISIÓN ESTATAL DEL AGUA**  
**RELACIÓN DE CUENTAS BANCARIAS PRODUCTIVAS ESPECÍFICAS**  
**AL 30 DE SEPTIEMBRE DE 2023**

Clave	Fondo, Programa o Convenio	Datos de la Cuenta Bancaria	
		Institución Bancaria	Número de Cuenta
1	PROAGUA 2023	BBVA	120377384
2	PROAGUA CONTRAPARTE 2023	BBVA	120377449
3	SEDATU	BBVA	121372734

- Cuentas bancarias generales con saldos al final del periodo.



COMISIÓN ESTATAL DEL AGUA  
SALDOS AL 30 DE SEPTIEMBRE DE 2023

BANCOS

CUENTA CONTABLE	NOMBRE Y No. DE CUENTA BANCARIA	SALDO AL 30/09/2023
1112	BANCOS/TESORERÍA	119,904,770.03
1112-0	BANCOS	35,935,172.69
1112-01	BANCOS POR PROGRAMA RECURSO	13,024,174.86
1112-01-01	ORGANISMOS OP	783,559.93
1112-01-01-02	0194820746 BBVA BANCOMER SIST OP TEQUES	783,559.93
1112-01-02	OPERACIÓN INSTITUCIONAL	12,240,614.93
1112-01-02-06	0192463962 BBVA BANCOMER INGRESOS PROPIOS 2013	1,374,751.08
1112-01-02-08	0112540339 BBVA BANCOMER OPERACION INSTITUCIONAL	10,564,120.98
1112-01-02-11	0113259420 BBVA BANCOMER SERVICIOS PERSONALES	301,742.87
1112-02	BANCOS POR PROGRAMA RECURSO	22,910,997.83
1112-02-04	GASTO DE INVERSION	20,461,681.14
1112-02-04-35	0113547183 BBVA BANCOMER PTAR ACAPANTZINGO	2,782,830.99
1112-02-04-46	0113547221 BBVA BANCOMER APAUR CONTRAPARTE 2019	10,074.16
1112-02-04-52	0114192915 BBVA BANCOMER MUNICIPIOS	17,664,288.34
1112-02-04-53	0115241332 BBVA BANCOMER CONCENTRADORA 5 AL MILLAR	4,487.65
1112-02-05	INCENTIVOS	2,449,316.69
1112-02-05-06	0115309131 BBVA BANCOMER SO CIUDAD SALUD	2,449,316.69
1112-1	BANCOS	83,969,597.34
1112-1-0002	0118533075 BBVA BANCOMER JUBILADOS	10,000.00
1112-1-0006	0120377384 BBVA PROAGUA 2023	40,306,623.39
1112-1-0007	0120377449 BBVA PROAGUA CONTRAPARTE 2023	43,652,973.95

Fondos con afectación específica

Este ente no maneja Fondos de afectación específica.

Inversiones financieras

- Este ente no maneja inversiones financieras.

DERECHOS A RECIBIR EFECTIVO Y EQUIVALENTES Y BIENES O SERVICIOS

2. El Ente no cuenta en sus registros con contribuciones pendientes de cobro y/o por recuperar de hasta cinco ejercicios anteriores, asimismo no se tienen registros de montos sujetos a algún tipo de juicio con una antigüedad mayor a la señalada.

Relación de principales cuentas por cobrar:



COMISIÓN ESTATAL DEL AGUA  
RELACIÓN CUENTAS POR COBRAR GOBIERNO DEL ESTADO DE MORELOS  
AL 30 DE SEPTIEMBRE DE 2023

NO. CTA.	FECHA DE RECIBO	NO. DE RECIBO	DESCRIPCION	SUBTOTAL POR RECURSO	PAGADOS	SALDO AL 30/09/2023
1122-0-0003-001-04	14/09/2023	14621	INGRESO PROPIO ESTATAL	1,085,750.00		1,085,750.00
1122-0-0005-001-01	04/07/2018	8378	GASTOS DE OPERACION	21,000.00		21,000.00
1122-0-0005-001-01	04/07/2018	8379	GASTOS DE OPERACION	21,000.00		21,000.00
1122-0-0005-001-01	02/08/2018	8489	GASTOS DE OPERACION	21,000.00		21,000.00
1122-0-0005-001-01	02/08/2018	8490	GASTOS DE OPERACION	21,000.00		21,000.00
1122-0-0005-001-01	05/09/2018	8651	GASTOS DE OPERACION	21,000.00		21,000.00
1122-0-0005-001-01	18/09/2018	8680	GASTOS DE OPERACION	21,000.00		21,000.00
1122-0-0005-001-01	26/09/2018	14654	GASTOS DE OPERACION	183,715.34		183,715.34
1122-0-0005-001-02	14/11/2017	7389	RECURSO PIPE EJERCICIO 2017	445,271.73		445,271.73
1122-0-0005-001-02	14/11/2017	7390	RECURSO PIPE EJERCICIO 2017	100,000.00		100,000.00
1122-0-0005-001-02	14/11/2017	7391	RECURSO PIPE EJERCICIO 2017	189,836.84		189,836.84
1122-0-0005-001-02	14/11/2017	7457	RECURSO PIPE EJERCICIO 2017	627,488.36		627,488.36
1122-0-0005-001-02	01/12/2017	7469	RECURSO PIPE EJERCICIO 2017	299,955.05		299,955.05
1122-0-0005-001-02	01/12/2017	7472	RECURSO PIPE EJERCICIO 2017	244,942.74		244,942.74
1122-0-0005-001-02	07/12/2017	7493	RECURSO PIPE EJERCICIO 2017	375,000.00		375,000.00
1122-0-0005-001-06	18/05/2018	8193	PENSIONADOS Y JUBILADOS	224.47		224.47
1122-0-0005-001-06	22/09/2018	8758	PENSIONADOS Y JUBILADOS	4,881.01		4,881.01
1122-0-0005-001-06	22/09/2018	8760	PENSIONADOS Y JUBILADOS	158,785.91		158,785.91
1122-0-0005-001-06	22/09/2018	8763	PENSIONADOS Y JUBILADOS	7,991.16		7,991.16
1122-0-0005-001-06	22/09/2018	8764	PENSIONADOS Y JUBILADOS	224.47		224.47
1122-0-0005-001-16	16/04/2018	8033	INGRESO PROPIO ESTATAL	3,600,000.00	2,320,000.00	1,280,000.00
1122-0-0005-001-17	23/04/2019	9312	PTAR ACAPATZINGO	4,165,000.00	2,505,000.00	1,660,000.00
1122-0-0005-001-18	23/04/2018	8104	RECURSO PIPE 2018	357,280.00		357,280.00
1122-0-0005-001-34	04/05/2023	14155	RAMO 28 MITIGACION	500,000.00		500,000.00
1122-0-0005-001-35	04/05/2023	14154	RAMO 28 CULTURA DEL AGUA	300,000.00		300,000.00
1122-0-0005-001-35	06/05/2023	14292	RAMO 28 CULTURA DEL AGUA	300,000.00		300,000.00
			TOTAL, CUENTA POR COBRAR	13,072,347.08	4,825,000.00	8,247,347.08

### 3. Antigüedad de saldos cuentas por cobrar

Análisis de cuentas por cobrar de manera agrupada por tipo y con una desagregación por su vencimiento en días a 90, 180, menor o igual a 365 y mayor a 365:



COMISION ESTATAL DEL AGUA  
CUENTAS POR COBRAR ANTIGÜEDAD DE SALDOS  
AL 30 DE SEPTIEMBRE DEL 2023

DESCRIPCIÓN	SALDO	ANTIGÜEDAD DE SALDOS			
		DIAS			
		MENOS 90	90	180	365
INGRESO PROPIO ESTATAL	1,085,750.00	1,085,750.00			
MATERIALES Y SUMINISTRO	64,000.00	22,000.00	-	-	42,000.00
RECURSO PIPE EJERCICIO 2017	2,282,494.72	-	-	-	2,282,494.72
PENSIONES Y JUBILACIONES	172,107.02		-	-	172,107.02
SERVICIOS GENERALES	203,715.34	161,715.34	-	-	42,000.00
BIENES MUEBLES, INMUEBLES E INTANGIBLES	42,000.00	-	-	-	42,000.00
RECURSO PROPIO ESTATAL	1,280,000.00	-	-	-	1,280,000.00
PTAR ACAPATZINGO	1,660,000.00		-	-	1,660,000.00
RECURSO PIPE 2018	357,280.00	-	-	-	357,280.00
RAMO 28 MITIGACION	500,000.00	500,000.00	-	-	-
RAMO 28 CULTURA DEL AGUA	600,000.00	600,000.00			
SUMAS	8,247,347.08	2,369,465.34	0.00	0.00	5,877,881.74
IVA POR ACREDITAR	203,202.02	203,202.02	-	-	-
RETENCIONES POR APLICAR	10,177.00	-	-	-	10,177.00
CORPORATIVO SAN MARTIN SA DE CV	12,572.41	-		12,572.41	-
DEUDORES BBVA BANCOMER	6,507.42	6,507.42			
RETENCION DE 3 AL MILLAR (CEAGUA)	8,626.47	-	0.00	0.00	8,626.47
SEGUROS SURA, S.A. DE C.V.	5,194.34	-	-	0.00	5,194.34
IVA A FAVOR	1,409,332.00	1,409,332.00	-	-	-
SUMA	1,655,611.66	1,619,041.44	0.00	12,572.41	23,997.81
SALDO FINAL DE CUENTAS POR COBRAR	9,902,958.74	3,988,506.78	0.00	12,572.41	5,901,879.55

Las cuentas por cobrar registradas en el rubro de derechos a recibir efectivo o equivalentes a largo plazo, corresponden a aquellas que se encuentran en proceso jurídico para su recuperación.

COMISION ESTATAL DEL AGUA  
CUENTAS POR COBRAR LARGO PLAZO ANTIGÜEDAD DE SALDOS  
AL 30 DE SEPTIEMBRE DEL 2023

DESCRIPCIÓN	SALDO	ANTIGÜEDAD DE SALDOS			
		DIAS			
		MENOS 90	90	180	365
AMACUZAC	53,935.50			53,935.50	
ATLATLAHUCAN	647,000.00			647,000.00	
AYALA	2,601,502.17				2,601,502.17



COMISION ESTATAL DEL AGUA  
CUENTAS POR COBRAR LARGO PLAZO ANTIGÜEDAD DE SALDOS  
AL 30 DE SEPTIEMBRE DEL 2023

DESCRIPCIÓN	SALDO	ANTIGÜEDAD DE SALDOS			
		DIAS			
		MENOS 90	90	180	365
CUAUTLA	2,928,852.22		-	-	2,928,852.22
CUERNAVACA	2,511,156.85	-		2,511,156.85	
JIUTEPEC	10,596,822.84	-	-		10,596,822.84
TEMOAC	496,205.06			496,205.06	
TLALTIZPAN	5,893,333.84			1,333,333.34	4,560,000.50
TLAQUILTENANGO	2,215,376.15	-		206,520.00	2,008,856.15
XOXOCOTLA	90,000.00	-			90,000.00
YECAPIXTLA	150,000.00				150,000.00
ZACATEPEC	951,857.26		-	-	951,857.26
MUNICIPIOS	29,136,041.89	0.00	0.00	5,248,150.75	23,887,891.14
HIDROEXPERTOS, S.A. DE C.V.	1,300,000.00	-	-	-	1,300,000.00
SALDO FINAL DEUDORES DIVERSOS A LARGO PLAZO	30,436,041.89	0.00	-	5,248,150.75	25,187,891.14

## BIENES DISPONIBLES PARA SU TRANSFORMACIÓN O CONSUMO (INVENTARIOS)

4. El Ente, no realiza procesos de transformación y/o elaboración de bienes.

## ALMACEN

El Ente, no cuenta con Almacén de materiales, sólo con un espacio en donde se resguarda lo que las unidades administrativas solicitan para su consumo inmediato.

5. Método de valuación del almacén

No se aplica método de valuación al inventario de acuerdo a lo explicado en el punto anterior.

## INVERSIONES FINANCIERAS

6. El Ente no cuenta con Inversiones Financieras que consideren fideicomisos.

7. No se cuenta con registro de saldos de Inversiones Financieras de acuerdo a lo explicado en el punto anterior.

## BIENES MUEBLES, INMUEBLES E INTANGIBLES

Durante el periodo del 01 de enero al 30 de septiembre de 2023 se realizaron adquisiciones de bienes muebles e inmuebles por la cantidad de \$281,202.08 (Doscientos ochenta y un mil doscientos dos pesos 08/100 m.n.).



Durante el periodo del 01 de enero al 30 de septiembre de 2023 no se registraron bajas del activo fijo.

8. Se informa de manera agrupada por cuenta, los rubros de Bienes Muebles:

COMISIÓN ESTATAL DEL AGUA  
SALDOS AL 30 DE SEPTIEMBRE DE 2023  
BIENES MUEBLES

CUENTA CONTABLE	NOMBRE DE LA CUENTA	IMPORTE
1240	BIENES MUEBLES	15,750,917.86
1241	MOBILIARIO Y EQUIPO DE ADMINISTRACIÓN	5,720,925.71
1241-1	Muebles de Oficina y Estantería	2,076,569.41
1241-1-2017	OTROS MOBILIARIOS Y EQUIPOS DE ADMINISTRACION	69,790.01
1241-1-2017-GC0001	OPERACION INSTITUCIONAL	9,470.00
1241-1-2017-GC0001-14005	E999-5 SISTEMA OPERADOR DEL LAGO DE TEQUESQUITENGO	9,470.00
1241-1-2017-GC0001-14005-5111	MUEBLES DE OFICINA	7,100.00
1241-1-2017-GC0001-14005-5112	ESTANTERIA	2,370.00
1241-1-2017-NL0001	APARTADO DE INCENTIVOS POR EL TRATAMIENTO DE AGUAS RESIDUALES (INCENTIVOS 2017.)	13,891.00
1241-1-2017-NL0001-15001	U031 APARTADO DE INCENTIVOS POR EL TRATAMIENTO DE AGUAS RESIDUALES (INCENTIVOS)	13,891.00
1241-1-2017-NL0001-15001-5112	ESTANTERIA	13,891.00
1241-1-2017-NL0004	CULTURA DEL AGUA	46,429.01
1241-1-2017-NL0004-16002	PIPE	23,214.50
1241-1-2017-NL0004-16002-5111	MUEBLES DE OFICINA	23,214.50
1241-1-2017-NL0004-25008	CULTURA DEL AGUA	23,214.51
1241-1-2017-NL0004-25008-5111	MUEBLES DE OFICINA	23,214.51
1241-1-2018	OTROS MOBILIARIOS Y EQUIPOS DE ADMINISTRACION	13,981.00
1241-1-2018-GC001	OPERACION INSTITUCIONAL	13,981.00
1241-1-2018-GC001-14001	RECURSOS PROPIOS	13,981.00
1241-1-2018-GC001-14001-5111	MUEBLES DE OFICINA	13,981.00
1241-1-5111	Muebles de oficina	1,977,211.40
1241-1-5112	estantería	15,587.00
1241-2	Muebles, Excepto de Oficina y Estantería	597,001.72
1241-2-5121	MUEBLES, EXCEPTO DE OFICINA Y ESTANTERIA	597,001.72
1241-3	Equipo de Cómputo y de Tecnologías de la Información	2,825,914.60
1241-3-2017	OTROS MOBILIARIOS Y EQUIPOS DE ADMINISTRACION	153,055.04
1241-3-2017-GC0001	OPERACION INSTITUCIONAL	49,880.00
1241-3-2017-GC0001-14999	E999-99 INGRESOS PROPIOS	49,880.00
1241-3-2017-GC0001-14999-5151	EQUIPO DE COMPUTO Y TECNOLOGIAS DE LA INFORMACION	49,880.00
1241-3-2017-NL0004	CULTURA DEL AGUA	103,175.04





COMISIÓN ESTATAL DEL AGUA  
SALDOS AL 30 DE SEPTIEMBRE DE 2023  
BIENES MUEBLES

CUENTA CONTABLE	NOMBRE DE LA CUENTA	IMPORTE
1241-3-2017-NL0004-16002	PIPE	53,814.72
1241-3-2017-NL0004-16002-5151	EQUIPO DE COMPUTO DE TECNOLOGIAS DE LA INFORMACION	53,814.72
1241-3-2017-NL0004-25008	CULTURA DEL AGUA	49,360.32
1241-3-2017-NL0004-25008-5151	EQUIPO DE COMPUTO DE TECNOLOGIAS DE LA INFORMACION	49,360.32
1241-3-5151	Equipo de cómputo y de tecnologías de la información	2,672,859.56
1241-9	Otros Mobiliarios y Equipos de Administración	221,439.98
1241-9-2017	OTROS MOBILIARIOS Y EQUIPOS DE ADMINISTRACION	39,366.92
1241-9-2017-GC0001	OPERACION INSTITUCIONAL	30,252.80
1241-9-2017-GC0001-14999	E999-99 INGRESOS PROPIOS	30,252.80
1241-9-2017-GC0001-14999-5191	OTROS MOBILIARIOS	30,252.80
1241-9-2017-NL0004	CULTURA DEL AGUA	9,114.12
1241-9-2017-NL0004-16002	PIPE	4,557.06
1241-9-2017-NL0004-16002-5191	OTROS MOBILIARIOS Y EQUIPO DE ADMINISTRACION	4,557.06
1241-9-2017-NL0004-25008	CULTURA DEL AGUA	4,557.06
1241-9-2017-NL0004-25008-5191	OTROS MOBILIARIOS Y EQUIPO DE ADMINISTRACION	4,557.06
1241-9-5191	Otros mobiliarios y equipos de administración	182,073.06
1242	MOBILIARIO Y EQUIPO EDUCACIONAL Y RECREATIVO	849,201.96
1242-1	Equipos y Aparatos Audiovisuales	445,625.53
1242-1-2017	OTROS MOBILIARIOS Y EQUIPOS DE ADMINISTRACION	92,290.76
1242-1-2017-NL0004	CULTURA DEL AGUA	92,290.76
1242-1-2017-NL0004-16002	PIPE	46,145.38
1242-1-2017-NL0004-16002-5211	EQUIPOS Y APARATOS AUDIOVISUALES	46,145.38
1242-1-2017-NL0004-25008	CULTURA DEL AGUA	46,145.38
1242-1-2017-NL0004-25008-5211	EQUIPOS Y APARATOS AUDIOVISUALES	46,145.38
1242-1-5211	Equipos y aparatos audiovisuales	353,334.77
1242-3	Cámaras Fotográficas y de Video	208,444.92
1242-3-2017	OTROS MOBILIARIOS Y EQUIPOS DE ADMINISTRACION	20,949.60
1242-3-2017-NL0004	CULTURA DEL AGUA	20,949.60
1242-3-2017-NL0004-16002	PIPE	10,474.80
1242-3-2017-NL0004-16002-5231	CAMARAS FOTOGRAFICAS Y DE VIDEO	10,474.80
1242-3-2017-NL0004-25008	CULTURA DEL AGUA	10,474.80
1242-3-2017-NL0004-25008-5231	CAMARAS FOTOGRAFICAS Y DE VIDEO	10,474.80
1242-3-2018	OTROS MOBILIARIOS Y EQUIPOS DE ADMINISTRACION	72,001.20
1242-3-2018-GC001	OPERACION INSTITUCIONAL	72,001.20
1242-3-2018-GC001-14001	RECURSOS PROPIOS	72,001.20
1242-3-2018-GC001-14001-5231	CAMARAS FOTOGRAFICAS Y DE VIDEO	72,001.20
1242-3-5231	Cámaras Fotográficas y de video	115,494.12
1242-9	Otro Mobiliario y Equipo Educativo y Recreativo	195,131.51
1242-9-2017	OTROS MOBILIARIOS Y EQUIPOS DE ADMINISTRACION	77,942.51



COMISIÓN ESTATAL DEL AGUA  
SALDOS AL 30 DE SEPTIEMBRE DE 2023  
BIENES MUEBLES

CUENTA CONTABLE	NOMBRE DE LA CUENTA	IMPORTE
1242-9-2017-NL0004	CULTURA DEL AGUA	77,942.51
1242-9-2017-NL0004-16002	PIPE	38,971.26
1242-9-2017-NL0004-16002-5291	OTRO MOBILIARIO Y EQUIPO EDUCACIONAL Y RECREATIVO	38,971.26
1242-9-2017-NL0004-25008	CULTURA DEL AGUA	38,971.25
1242-9-2017-NL0004-25008-5291	OTRO MOBILIARIO Y EQUIPO EDUCACIONAL Y RECREATIVO	38,971.25
1242-9-5291	Otro mobiliario y equipo educacional y recreativo	117,189.00
1243	EQUIPO E INSTRUMENTAL MÉDICO Y DE LABORATORIO	282,096.28
1243-1	Equipo Médico y de Laboratorio	157,096.28
1243-1-2017	OTROS MOBILIARIOS Y EQUIPOS DE ADMINISTRACION	157,096.28
1243-1-2017-NL0006	AGUA LIMPIA	157,096.28
1243-1-2017-NL0006-16002	PIPE	78,548.14
1243-1-2017-NL0006-16002-5322	INSTRUMENTAL DE LABORATORIO	78,548.14
1243-1-2017-NL0006-25005	S047 AGUA LIMPIA	78,548.14
1243-1-2017-NL0006-25005-5322	INSTRUMENTAL DE LABORATORIO	78,548.14
1243-2	Instrumental Médico y de Laboratorio	125,000.00
1243-2-5322	INSTRUMENTAL DE LABORATORIO	125,000.00
1244	VEHÍCULOS Y EQUIPO DE TRANSPORTE	4,111,781.00
1244-1	vehículos y equipo terrestre	4,105,231.00
1244-1-5411	Automóviles y Equipo Terrestre	4,105,231.00
1244-9	Otros Equipos de Transporte	6,550.00
1244-9-5491	Otros equipos de transporte	6,550.00
1246	MAQUINARIA, OTROS EQUIPOS Y HERRAMIENTAS	4,786,912.91
1246-1	Maquinaria y Equipo Agropecuario	41,600.00
1246-1-2017	OTROS MOBILIARIOS Y EQUIPOS DE ADMINISTRACION	41,600.00
1246-1-2017-GC0001	OPERACION INSTITUCIONAL	41,600.00
1246-1-2017-GC0001-14005	E999-5 SISTEMA OPERADOR DEL LAGO DE TEQUESQUITENGO	41,600.00
1246-1-2017-GC0001-14005-5621	MAQUINARIA Y EQUIPO INDUSTRIAL	41,600.00
1246-2	Maquinaria y Equipo Industrial	681,632.69
1246-2-2023	OTROS MOBILIARIOS Y EQUIPO DE ADMINISTRACION	0.00
1246-2-2023-1101	K101 PROGRAMA ESTATAL DE FOMENTO A LA CULTURA DEL CUIDADO Y USO RACIONAL DEL AGUA	0.00
1246-2-2023-1101-1504	RAMO 28 INVERSION	0.00
1246-2-2023-1101-1504-5671	HERRAMIENTAS Y MAQUINAS-HERRAMIENTA	0.00
1246-2-5621	Maquinaria y equipo industrial	681,632.69
1246-3	Maquinaria y Equipo de Construcción	40,000.00
1246-3-5631	MAQUINARIA Y EQUIPO DE CONSTRUCCION	40,000.00
1246-4	Sistemas de Aire Acondicionado, Calefacción y de Refrigeración Industrial y Comercial	282,735.33
1246-4-5641	Sistemas de aire acondicionado, calefacción y de refrigeración industrial y comercial	282,735.33
1246-5	Equipo de Comunicación y Telecomunicación	332,229.60
1246-5-5651	Equipo de Comunicación y Telecomunicación	332,229.60



COMISIÓN ESTATAL DEL AGUA  
SALDOS AL 30 DE SEPTIEMBRE DE 2023  
BIENES MUEBLES

CUENTA CONTABLE	NOMBRE DE LA CUENTA	IMPORTE
1246-6	Equipos de Generación Eléctrica, Aparatos y Accesorios Eléctricos	64,538.00
1246-6-5661	Equipos de generación eléctrica, aparatos y accesorios eléctricos	64,538.00
1246-7	Herramientas y Máquinas-Herramienta	973,000.16
1246-7-2018	OTROS MOBILIARIOS Y EQUIPOS DE ADMINISTRACION	6,380.00
1246-7-2018-GC001	OPERACION INSTITUCIONAL	6,380.00
1246-7-2018-GC001-14001	RECURSOS PROPIOS	6,380.00
1246-7-2018-GC001-14001-5671	HERRAMIENTAS Y MAQUINAS-HERRAMIENTAS	6,380.00
1246-7-5671	Herramientas y Máquinas-Herramienta	966,620.16
1246-9	Otros Equipos	2,371,177.13
1246-9-5691	OTROS EQUIPOS	2,371,177.13

El monto de la depreciación del ejercicio y la acumulada, tasas aplicadas:

COMISIÓN ESTATAL DEL AGUA  
MONTO DE LA DEPRECIACIÓN ACUMULADA Y DEL EJERCICIO Y TASAS APLICADAS  
AL 30 DE SEPTIEMBRE DE 2023

CUENTA CONTABLE	NOMBRE DE LA CUENTA	TASA DE DEPRECIACIÓN	DEPRECIACIÓN DEL EJERCICIO 2023	DEPRECIACIÓN ACUMULADA AL 30 DE SEPTIEMBRE 2023
1260	DEPRECIACIÓN, DETERIORO Y AMORTIZACIÓN ACUMULADA DE BIENES		673,572.21	12,793,447.43
1263	DEPRECIACIÓN ACUMULADA DE BIENES MUEBLES		673,572.21	12,793,447.43
1263-1	Depreciación Acumulada de Muebles de Oficina y Estantería		192,537.49	2,348,628.38
1263-1-0001	DEPRECIACIÓN DE MUEBLES DE OFICINA Y ESTANTERÍA	10%	154,908.81	1,653,196.38
1263-1-0001-001	DEPRECIACIÓN DE MUEBLES DE OFICINA Y ESTANTERÍA		154,908.81	1,653,196.38
1263-1-0001-001-01	DEPRECIACIÓN DE MUEBLES DE OFICINA Y ESTANTERÍA		154,908.81	1,653,196.38
1263-1-0002	DEPRECIACION DE OTROS MOBILIARIOS Y EQUIPO DE ADMINISTRACIÓN		37,628.68	695,432.00
1263-1-0002-001	DEPRECIACIÓN DE OTROS MOBILIARIOS Y EQUIPO DE ADMINISTRACIÓN		37,628.68	695,432.00
1263-1-0002-001-01	DEPRECIACIÓN DE OTROS MOBILIARIOS Y EQUIPO DE ADMINISTRACIÓN		15,557.62	105,647.78



COMISIÓN ESTATAL DEL AGUA  
MONTO DE LA DEPRECIACIÓN ACUMULADA Y DEL EJERCICIO Y TASAS APLICADAS  
AL 30 DE SEPTIEMBRE DE 2023

CUENTA CONTABLE	NOMBRE DE LA CUENTA	TASA DE DEPRECIACIÓN	DEPRECIACIÓN DEL EJERCICIO 2023	DEPRECIACIÓN ACUMULADA AL 30 DE SEPTIEMBRE 2023
1263-1-0002-001-02	DEPRECIACION DE EQUIPO Y APARATOS AUDIOVISUALES		7,086.33	422,630.36
1263-1-0002-001-03	DEPRECIACIÓN DE CÁMARAS FOTOGRÁFICAS Y DE VIDEO		14,984.73	167,153.86
1263-2	Depreciación acumulada de Muebles excepto de Oficina y Estantería		44,773.65	566,527.75
1263-2-0001	DEPRECIACIÓN DE MUEBLES EXCEPTO DE OFICINA Y ESTANTERÍA		44,773.65	566,527.75
1263-2-0001-001	DEPRECIACION DE MUEBLES EXCEPTO DE OFICINA Y ESTANTERÍA	10%	44,773.65	566,527.75
1263-2-0001-001-01	DEPRECIACION DE MUEBLES EXCEPTO DE OFICINA Y ESTANTERÍA		44,773.65	566,527.75
1263-3	Depreciación Acumulada Equipo de Cómputo y Tecnologías de la Información		120,756.31	2,361,951.95
1263-3-0001	DEPRECIACIÓN DE EQUIPO DE CÓMPUTO Y TECNOLOGÍAS DE LA INFORMACIÓN		120,756.31	2,361,951.95
1263-3-0001-001	DEPRECIACIÓN DE EQUIPO DE CÓMPUTO Y TECNOLOGÍAS DE LA INFORMACIÓN		120,756.31	2,361,951.95
1263-3-0001-001-01	DEPRECIACIÓN DE EQUIPO DE CÓMPUTO Y TECNOLOGÍAS DE LA INFORMACIÓN		120,756.31	2,361,951.95
1263-4	Depreciación Acumulada de Equipo de Transporte.		0.00	3,959,590.81
1263-4-0001	DEPRECIACION DE EQUIPO DE TRANSPORTE	30%	0.00	3,959,590.81
1263-4-0001-001	DEPRECIACIÓN DE EQUIPO DE TRANSPORTE		0.00	3,959,590.81
1263-4-0001-001-01	DEPRECIACION DE AUTOMOVILES Y CAMIONES DE TRANSPORTE		0.00	3,952,979.52
1263-4-0001-001-02	OTROS EQUIPOS DE TRANSPORTE		0.00	6,611.29
1263-6	Depreciación Acumulada de Maquinaria, otros Equipos y Herramientas.		315,504.76	3,556,748.54
1263-6-0001	DEPRECIACIÓN DE MAQUINARIA, OTROS EQUIPO Y HERRAMIENTAS		315,504.76	3,556,748.54
1263-6-0001-001	DEPRECIACION DE MAQUINARIA , OTROS EQUIPOS Y HERRAMIENTAS		63,539.64	305,635.86
1263-6-0001-001-01	DEPRECIACIÓN DE MAQUINARIA Y EQUIPO INDUSTRIAL		60,539.58	266,635.50
1263-6-0001-001-02	DEPRECIACION DE MAQUINARIA Y EQUIPO DE CONSTRUCCION		3,000.06	39,000.36
1263-6-0001-002	DEPRECIACION DE EQUIPO DE COMUNICACION Y TELECOMUNICACIÓN	25%	24,917.22	285,310.75



COMISIÓN ESTATAL DEL AGUA  
MONTO DE LA DEPRECIACIÓN ACUMULADA Y DEL EJERCICIO Y TASAS APLICADAS  
AL 30 DE SEPTIEMBRE DE 2023

CUENTA CONTABLE	NOMBRE DE LA CUENTA	TASA DE DEPRECIACIÓN	DEPRECIACIÓN DEL EJERCICIO 2023	DEPRECIACIÓN ACUMULADA AL 30 DE SEPTIEMBRE 2023
1263-6-0001-002-01	DEPRECIACIÓN DE EQUIPO DE COMUNICACIÓN Y TELECOMUNICACIÓN		24,917.22	285,310.75
1263-6-0001-003	DEPRECIACIÓN DE HERRAMIENTAS Y MAQUINAS HERRAMIENTAS		4,414.27	911,969.21
1263-6-0001-003-01	DEPRECIACIÓN DE HERRAMIENTAS Y MAQUINAS HERRAMIENTAS		4,414.27	911,969.21
1263-6-0001-004	DEPRECIACION DE OTROS EQUIPOS		222,633.63	2,053,832.72
1263-6-0001-004-01	DEPRECIACION DE OTROS EQUIPOS		203,883.75	1,614,263.52
1263-6-0001-004-02	OTRO MOBILIARIO Y EQUIPO EDUCACIONAL Y RECREATIVO		0.00	196,757.71
1263-6-0001-004-03	INSTRUMENTAL DE LABORATORIO		18,749.88	242,811.49

- El método de depreciación y los criterios de aplicación de los mismos.

### Método de depreciación

Depreciación. - Es la distribución sistemática del costo de adquisición de un activo a lo largo de su vida útil.

Deterioro Es el importe de un activo que excede el valor en libros a su costo de reposición.

El método de depreciación aplicado por el ente es el de Línea recta:

Costo de adquisición representa el 100%

$$100\% = \frac{\% \text{ de depreciación}}{\text{Años de Vida Útil}}$$

Cálculo de la depreciación:

$$(\text{Costo de adquisición}) \times (\% \text{ de depreciación}) = \text{Depreciación anual} / 12 = \text{Depreciación mensual}$$

Los activos fijos adquiridos hasta 2015 se encuentran revaluados al cierre de ese ejercicio fiscal.

Criterios



El monto de la depreciación como la amortización se registra en los gastos del período, con el objetivo de conocer el gasto patrimonial, por el servicio que está dando el activo, lo cual redundará en una estimación adecuada de la utilidad y en una cuenta complementaria de activo como depreciación o amortización acumulada, a efecto de poder determinar el valor neto o el monto por depreciar o amortizar restante.

La depreciación correspondiente se efectuará en el por ciento que represente el número de meses completos del ejercicio en los que el bien haya sido utilizado por el Ente, respecto de doce meses, inclusive en el que se termine su deducción.

Las inversiones empezarán a depreciarse, a partir del mes siguiente al de su adquisición.

9. Se informará de manera agrupada por cuenta, los rubros de activos intangibles y diferidos, su monto y naturaleza, amortización del ejercicio, amortización acumulada, tasa y método aplicados.

El ente no cuenta con activos intangibles y/o diferidos.

Un activo intangible representa el monto de derechos por el uso de activos de propiedad industrial, comercial, intelectual y otros.

10. Criterios utilizados para la determinación de estimaciones y deterioros.

Conforme a las normas y bases para registrar la estimación y la cancelación de cuentas o documentación por cobrar incobrables, de observancia en el Ente, la creación de estimaciones se realiza de la siguiente manera:

Artículo 17.- La estimación para cuentas incobrables será presentada en el Estado de Situación Financiera deduciéndola del rubro de cuentas por cobrar o bien, mediante un saldo neto de dichas cuentas y la estimación, especificando mediante nota aclaratoria al Estado Financiero referido la composición de esas cuentas por cobrar y la estimación correspondiente.

## PROCEDIMIENTO DEL REGISTRO CONTABLE

Estimación de cuentas de difícil cobro o incobrables:

a) La Dirección General de Administración, de acuerdo con estudios o conforme a su experiencia determinará la base más adecuada para realizar los incrementos a una cuenta complementaria de activo de naturaleza acreedora que se recomienda denominar "Estimación para Cuentas Incobrables". Dicha cuenta será afectada por los conceptos que se estime representen un riesgo en cuanto a su cobrabilidad.

b) La Subdirección de Inversión propondrá a la Dirección de Área de Finanzas e Inversión el registro de dichas estimaciones a cuentas de dudoso cobro; para tal efecto elaborará una nota informativa que contendrá la información relativa a:

i. Fecha de elaboración



- ii. Nombre o razón social del deudor
- iii. Importe de sus adeudos vencidos
- iv. Antigüedad de los adeudos
- v. Descripción del motivo por el cual se consideran de difícil cobro o incobrables
- vi. Nombres, firmas y cargos del personal que realizó las diligencias necesarias para realizar el cobro y del personal que supervisó los trámites de cobro.

b) Una vez autorizada la propuesta se realizará el asiento contable correspondiente.

OTROS ACTIVOS

11. El ente no registro otros activos en el periodo.

PASIVOS

CUENTAS POR PAGAR A CORTO PLAZO

1. Antigüedad de saldos Cuentas por Pagar

Se presenta relación de las cuentas y documentos por pagar en una desagregación por su vencimiento en días a 90, 180, menor o igual a 365 y mayor a 365.

COMISIÓN ESTATAL DEL AGUA  
ANTIGÜEDAD DE SALDOS CUENTAS POR PAGAR  
AL 30 DE SEPTIEMBRE DE 2023

CUENTA CONTABLE	NOMBRE DE LA CUENTA	DIAS				TOTAL
		MENOS DE 90	90	180	365	
2000	PASIVO					110,285,556.14
2100	PASIVO CIRCULANTE					110,285,556.14
2110	CUENTAS POR PAGAR A CORTO PLAZO					109,824,542.53
2111	SERVICIOS PERSONALES POR PAGAR A CORTO PLAZO					60,657.67
2111-1	Remuneración por pagar al Personal de carácter permanente a CP					30,907.84
2111-1-1131	SUELDOS Y SALARIOS PERSONAL PERMANENTE				30,907.84	30,907.84
2111-3	Remuneraciones Adicionales y Especiales por Pagar a CP					29,749.83
2111-3-1321	PRIMA DE VACACIONES				1,230.59	1,230.59
2111-3-1323	AGUINALDO				28,519.24	28,519.24
2112	PROVEEDORES POR PAGAR A CORTO PLAZO					214,077.26
2112-1	Deudas por Adquisición de Bienes y Contratación de Servicios por Pagar a CP					214,076.86



COMISIÓN ESTATAL DEL AGUA  
ANTIGÜEDAD DE SALDOS CUENTAS POR PAGAR  
AL 30 DE SEPTIEMBRE DE 2023

CUENTA CONTABLE	NOMBRE DE LA CUENTA	MENOS DE 90	DIAS			TOTAL
			90	180	365	
2112-1-000026	JUAN CARLOS GOMEZ NUÑEZ	1,937.20				1,937.20
2112-1-000414	DISTRIBUIDORA HIDRAULICA DEL SUR DE MORELOS, S.A. DE C.V.	25,819.97				25,819.97
2112-1-000639	EDDA DISEÑO S.A DE C.V.	53,179.62				53,179.62
2112-1-000684	ARTURO MANUEL SOTELO ORTIZ	4,107.07				4,107.07
2112-1-000693	CONSISOFT CONSULTORIA, S.A. DE C.V.	19,323.02				19,323.02
2112-1-000694	SISTEMAS INTEGRALES EN PUBLICACIONES Y COMERCIO S.A DE C.V.	31,241.05				31,241.05
2112-1-000781	ADRIAN ROMAN HERNANDEZ	45,689.65				45,689.65
2112-1-000992	JOSE LUIS MARTINEZ CAMPI	2,194.48				2,194.48
2112-1-001003	MAKICOP, S.A. DE C.V.	1,406.04				1,406.04
2112-1-001088	FS INDUSTRIAL SUPPLIES, S.A. DE C.V.			50.00		50.00
2112-1-001120	ETAN OSCAR PEREZ MERCADO	22,984.24				22,984.24
2112-1-001127	ASAYA TEPANOHAYA VICTORIO	6,144.52				6,144.52
2112-2	Deudas por Adquisición de Bienes Inmuebles, Muebles e Intangibles por Pagar a CP					0.40
2112-2-000026	JUAN CARLOS GOMEZ NUÑEZ	0.40				0.40
2113	CONTRATISTAS POR OBRAS PÚBLICAS POR PAGAR A CORTO PLAZO					84,165,383.55
2113-6131	Contratistas por Obras Públicas por Pagar a Corto Plazo					65,226,665.13
2113-6131-202	CONTRATISTAS POR OBRAS PUBLICAS POR PAGAR A CORTO PLAZO					60,074,475.11
2113-6131-2023	OBRAS 2023					60,074,475.11
2113-6131-2023-1402	INGRESOS TEQUES					1,316,854.86
2113-6131-2023-1402-1012	K012 GESTIÓN OPERACIÓN Y MANTENIMIENTO DE POZOS, FAROS DE ABASTECIMIENTO, RED DE DISTRIBUCIÓN Y PLANTAS DE TRATAMIENTO, QUE TIENE A SU CARGO EL SISTEMA DE AGUA POTABLE DE TEQUESQUITENGO					1,316,854.86
2113-6131-2023-1402-1012-1139	POCHTLI MEDIO AMBIENTE, S.A. DE C.V.	1,316,854.86				1,316,854.86
2113-6131-2023-1601	INGRESOS PROPIOS VALOR RESIDUAL BONO CUPON CERO RENDIMIENTOS FINANCIEROS 2022					2,523,204.92
2113-6131-2023-1601-1013	K013 PROGRAMA PARA LA REHABILITACIÓN MODERNIZACIÓN Y PUESTA EN MARCHA DE PLANTAS DE TRATAMIENTO DE AGUAS RESIDUALES EN TODO EL ESTADO 2023 (CONSERVACIÓN, MEJORA Y MANTENIMIENTO DE DIVERSAS PTAR'S EN DIVERSOS MUNICIPIOS DEL ESTADO DE MORELOS)					2,523,204.92
2113-6131-2023-1601-1013-1139	POCHTLI MEDIO AMBIENTE, S.A. DE C.V.	2,523,204.92				2,523,204.92
2113-6131-2023-1603	INGRESOS PROPIOS VALOR RESIDUAL BONO CUPON CERO (FONRED 1071)					4,865,745.63
2113-6131-2023-1603-1013	K013 PROGRAMA PARA LA REHABILITACIÓN MODERNIZACIÓN Y PUESTA EN MARCHA DE PLANTAS DE TRATAMIENTO DE AGUAS RESIDUALES EN					4,865,745.63





COMISIÓN ESTATAL DEL AGUA  
ANTIGÜEDAD DE SALDOS CUENTAS POR PAGAR  
AL 30 DE SEPTIEMBRE DE 2023

CUENTA CONTABLE	NOMBRE DE LA CUENTA	MENOS DE 90	DIAS			TOTAL
			90	180	365	
	TODO EL ESTADO 2023 (CONSERVACIÓN, MEJORA Y MANTENIMIENTO DE DIVERSAS PTAR'S EN DIVERSOS MUNICIPIOS DEL ESTADO DE MORELOS)					
2113-6131-2023-1603-1013-1139	POCHTLI MEDIO AMBIENTE, S.A. DE C.V.	4,865,745.63				4,865,745.63
2113-6131-2023-1606	INGRESOS PROPIOS ESTATALES					22,926,577.82
2113-6131-2023-1606-2002	S002 PRUEBA DE EXPLORACION PARA DETERMINAR LA FUENTE DE ABASTECIMIENTO PARA LA LOCALIDAD DE XOCHICALCO, MUNICIPIO DE COATATELCO, MORELOS.					100,517.09
2113-6131-2023-1606-2002-0042	PERFORACIONES FLORES, S.A. DE C.V.	100,517.09				100,517.09
2113-6131-2023-1606-2005	S005 PERFORACION Y AFORO DE POZO PROFUNDO PARA EL ABASTECIMIENTO DE AGUA POTABLE, EN LA LOCALIDAD DE TEPOZTLAN, MORELOS.					2,719,097.21
2113-6131-2023-1606-2005-0952	PERFORACION REHABILITACION, EXCAVACION Y EQUIPAMIENTO DE POZOS	2,719,097.21				2,719,097.21
2113-6131-2023-1606-2006	S006 PRIMERA ETAPA DE CUATRO DE LA REHABILITACION DE RED DE AGUA POTABLE (CALLE PEREDO) DE LA LOCALIDAD DE JONACATEPEC DE LEANDRO VALLE					78,080.19
2113-6131-2023-1606-2006-0739	INTECZA CONSTRUCCIONES, S.A. DE C.V.	78,080.19				78,080.19
2113-6131-2023-1606-2008	S008 PROYECTO INTEGRAL EJECUTIVO DE AGUA POTABLE, ALCANTARILLADO Y SANEAMIENTO DE LA LOCALIDAD DE TENANGO (SANTA ANA) MUNICIPIO DE JANTETELCO, MORELOS					449,247.73
2113-6131-2023-1606-2008-0058	MIRANDA, ARANA, VELASCO, S.A. DE C.V.	449,247.73				449,247.73
2113-6131-2023-1606-2009	S009 SEGUNDA ETAPA DE CUATRO DE LA MODERNIZACION DEL SISTEMA DE AGUA POTABLE EN LA LOCALIDAD DE AMACUZAC, MORELOS.					4,039,298.97
2113-6131-2023-1606-2009-1082	ESTRUCTURAS Y URBANIZACION FEMAR, S.A. DE C.V.	4,039,298.97				4,039,298.97
2113-6131-2023-1606-2016	S016 SEGUNDA ETAPA DE CUATRO DE LA MODERNIZACION DE LA RED DE AGUA POTABLE DE LA COLONIA CENTRO DE LA LOCALIDAD DE CIUDAD AYALA, MORELOS.					250,690.77
2113-6131-2023-1606-2016-0958	CERSA PROYECTOS Y CONSTRUCCIONES, S.A. DE C.V.	250,690.77				250,690.77
2113-6131-2023-1606-2017	S017 CONSTRUCCION DE LA LINEA DE CONDUCCION DEL POZO EL COYOTE A LOS TANQUES CENTRO Y HUAMUCHILERA PARA MEJORAR E INCREMENTAR LA COBERTURA DEL SERVICIO DE AGUA POTABLE EN LA ZONA CENTRO DE LA LOCALIDAD DE MAZATEPEC, MORELOS.					474,652.58
2113-6131-2023-1606-2017-1136	CONSTRUCTORA Y EDIFICADORA BIO SOL	474,652.58				474,652.58



COMISIÓN ESTATAL DEL AGUA  
ANTIGÜEDAD DE SALDOS CUENTAS POR PAGAR  
AL 30 DE SEPTIEMBRE DE 2023

CUENTA CONTABLE	NOMBRE DE LA CUENTA	DIAS				TOTAL
		MENOS DE 90	90	180	365	
2113-6131-2023-1606-2018	S018 CONSTRUCCION DE LA CUARTA ETAPA DE SEIS DEL SISTEMA DE AGUA POTABLE EN LA LOCALIDAD DE RANCHO CUACHIZOLOTERA (LAS MINAS), MUNICIPIO DE ATLATLAHUCAN, MORELOS					466,837.85
2113-6131-2023-1606-2018-0941	CONSTRUCTORA ROALCY, S.A. DE C.V.	466,837.85				466,837.85
2113-6131-2023-1606-2019	S019 REHABILITACION FISICA, MECANICA Y ELECTRICA DEL POZO PROFUNDO EN LA LOCALIDAD DE TILANCINGO, MUNICIPIO DE COATLAN DEL RIO, MORELOS					600,408.53
2113-6131-2023-1606-2019-1081	IRMA CASTILLO SOTELO	600,408.53				600,408.53
2113-6131-2023-1606-2021	S021 EQUIPAMIENTO ELECTROMECHANICO DE POZO "LA AMARGURA" E INTERCONEXION A LINEA DE CONDUCCION Y RED DE AGUA POTABLE EXISTENTE EN LA LOCALIDAD DE MIACATLAN, MORELOS.					394,512.86
2113-6131-2023-1606-2021-0952	PERFORACION, REHABILITACION, EXCAVACION Y EQUIPAMIENTO DE POZOS, S.A. DE C.V.	394,512.86				394,512.86
2113-6131-2023-1606-2023	S023 MODERNIZACION DE LA RED DE AGUA POTABLE (SEGUNDA ETAPA DE CUATRO) EN LA LOCALIDAD DE TETECALA, MORELOS.					2,403,479.31
2113-6131-2023-1606-2023-0928	ASSAD ZAVALA CONSTRUCCIONES, S.A. DE C.V.	2,403,479.31				2,403,479.31
2113-6131-2023-1606-2024	S024 EQUIPAMIENTO ELECTROMECHANICO DE POZO PARA AGUA POTABLE EN LA LOCALIDAD "JICAMAN" (COLONIA EL MIRADOR), MUNICIPIO DE CUAUTLA, MORELOS.					1,184,876.45
2113-6131-2023-1606-2024-0714	GRUPO CONSTRUCTOR ROLVAR, S.A. DE C.V.	1,184,876.45				1,184,876.45
2113-6131-2023-1606-2025	S025 SEGUNDA ETAPA DE CUATRO DE LA MODERNIZACION DEL SISTEMA DE AGUA POTABLE DE LA LOCALIDAD DE HUEYAPAN, MORELOS					2,323,166.16
2113-6131-2023-1606-2025-0785	PROYECTOS Y CONSTRUCCIONES PILCO, S.A. DE C.V.	2,323,166.16				2,323,166.16
2113-6131-2023-1606-2026	S026 MODERNIZACION DEL SISTEMA DE AGUA POTABLE (PRIMERA ETAPA DE CUATRO) EN LA LOCALIDAD DE TETELA DEL VOLCAN MORELOS.					3,109,343.89
2113-6131-2023-1606-2026-1057	BOJICA CONSTRUCCION, S.A. DE C.V.	3,109,343.89				3,109,343.89
2113-6131-2023-1606-2027	S027 SUSTITUCION DE LINEA DE CONDUCCION DEL POZO ETA AL TANQUE LAS PILAS, EN LA LOCALIDAD DE JONACATEPEC DE LEANDRO VALLE MUNICIPIO DE JONACATEPEC DE LEANDRO VALLE MORELOS.					235,193.65
2113-6131-2023-1606-2027-0123	DAEN	235,193.65				235,193.65



COMISIÓN ESTATAL DEL AGUA  
ANTIGÜEDAD DE SALDOS CUENTAS POR PAGAR  
AL 30 DE SEPTIEMBRE DE 2023

CUENTA CONTABLE	NOMBRE DE LA CUENTA	DIAS				
		MENOS DE 90	90	180	365	TOTAL
2113-6131-2023-1606-2028	S028 PERFORACION Y AFORO DE POZO PROFUNDO PARA ABASTECIMIENTO DE AGUA POTABLE EN LA LOCALIDAD DE AMACUZAC, MORELOS.					1,195,569.98
2113-6131-2023-1606-2028-0042	PERFORACIONES FLORES, S.A. DE C.V.	1,195,569.98				1,195,569.98
2113-6131-2023-1606-2029	S029 REHABILITACION FISICA, ELECTROMECHANICA Y AFORO DE 2 FUENTES DE ABASTECIMIENTO EN LA LOCALIDAD DE JANTETELCO, MORELOS.					1,915,545.86
2113-6131-2023-1606-2029-0946	DIGSE POWER, S.A. DE C.V.	1,915,545.86				1,915,545.86
2113-6131-2023-1606-2030	S030 ACCIONES DE ATENCION SOCIAL EN LOCALIDADES RURALES					68,964.90
2113-6131-2023-1606-2030-0445	MAS AGUA INGENIERIA	68,964.90				68,964.90
2113-6131-2023-1606-2031	S031 SUPERVISION, VIGILANCIA Y CONTROL DE CALIDAD DE LAS OBRAS RELACIONADAS AL PROGRAMA DE AGUA POTABLE, DRENAJE Y TRATAMIENTO (PROAGUA)					917,093.84
2113-6131-2023-1606-2031-1083	TEXOCPALCO, S.A. DE C.V.	917,093.84				917,093.84
2113-6131-2023-1701	AMACUZAC					495,689.68
2113-6131-2023-1701-2009	S009 SEGUNDA ETAPA DE CUATRO DE LA MODERNIZACION DEL SISTEMA DE AGUA POTABLE EN LA LOCALIDAD DE AMACUZAC, MUNICIPIO DE AMACUZAC, MORELOS.					247,844.81
2113-6131-2023-1701-2009-1082	ESTRUCTURAS Y URBANIZACION FEMAR, S.A. DE C.V.	247,844.81				247,844.81
2113-6131-2023-1701-2028	S028 PERFORACION Y AFORO DE POZO PROFUNDO PARA ABASTECIMIENTO DE AGUA POTABLE EN LA LOCALIDAD DE AMACUZAC, MORELOS.					247,844.87
2113-6131-2023-1701-2028-0042	PERFORACIONES FLORES, S.A. DE C.V.	247,844.87				247,844.87
2113-6131-2023-1702	ATLATLAHUCAN					1,000,000.00
2113-6131-2023-1702-2018	S018 CONSTRUCCION DE LA CUARTA ETAPA DE SEIS DEL SISTEMA DE AGUA POTABLE EN LA LOCALIDAD DE RANCHO CUACHIZOLOTERA (LAS MINAS), MUNICIPIO DE ATLATLAHUCAN, MORELOS.					1,000,000.00
2113-6131-2023-1702-2018-0941	CONSTRUCTORA ROALCY, S.A. DE C.V.	1,000,000.00				1,000,000.00
2113-6131-2023-1734	COATETELCO					81,389.75
2113-6131-2023-1734-2002	S002 PRUEBA DE EXPLORACION PARA DETERMINAR LA FUENTE DE ABASTECIMIENTO PARA LA LOCALIDAD DE XOCHICALCO, MUNICIPIO DE COATETELCO, MORELOS					81,389.75
2113-6131-2023-1734-2002-0042	PERFORACIONES FLORES, S.A. DE C.V.	81,389.75				81,389.75
2113-6131-2023-1736	HUEYAPAN					1,189,655.21



COMISIÓN ESTATAL DEL AGUA  
ANTIGÜEDAD DE SALDOS CUENTAS POR PAGAR  
AL 30 DE SEPTIEMBRE DE 2023

CUENTA CONTABLE	NOMBRE DE LA CUENTA	DIAS				
		MENOS DE 90	90	180	365	TOTAL
2113-6131-2023-1736-2025	S025 SEGUNDA ETAPA DE CUATRO DE LA MODERNIZACION DEL SISTEMA DE AGUA POTABLE DE LA LOCALIDAD DE HUEYAPAN, MUNICIPIO DE HUEYAPAN, MORELOS.					1,189,655.21
2113-6131-2023-1736-2025-0785	PROYECTOS Y CONSTRUCCIONES PILCO, S.A. DE C.V.	1,189,655.21				1,189,655.21
2113-6131-2023-2501	PROAGUA					25,675,357.24
2113-6131-2023-2501-2002	S002 PRUEBA DE EXPLORACION PARA DETERMINAR LA FUENTE DE ABASTECIMIENTO PARA LA LOCALIDAD DE XOCHICALCO, MUNICIPIO DE COATETELCO, MORELOS.					272,860.28
2113-6131-2023-2501-2002-0042	PERFORACIONES FLORES, S.A. DE C.V.	272,860.28				272,860.28
2113-6131-2023-2501-2005	S005 PERFORACION Y AFORO DE POZO PROFUNDO PARA EL ABASTECIMIENTO DE AGUA POTABLE, EN LA LOCALIDAD DE TEPOZTLAN, MORELOS.					2,718,897.19
2113-6131-2023-2501-2005-0952	PERFORACION REHABILITACION, EXCAVACION Y EQUIPAMIENTO DE POZOS	2,718,897.19				2,718,897.19
2113-6131-2023-2501-2006	S006 PRIMERA ETAPA DE CUATRO DE LA REHABILITACION DE RED DE AGUA POTABLE (CALLE PEREDO) DE LA LOCALIDAD DE JONACATEPEC DE LEANDRO VALLE					78,080.20
2113-6131-2023-2501-2006-0739	INTECZA CONSTRUCCIONES, S.A. DE C.V.	78,080.20				78,080.20
2113-6131-2023-2501-2008	S008 PROYECTO INTEGRAL EJECUTIVO DE AGUA POTABLE, ALCANTARILLADO Y SANEAMIENTO DE LA LOCALIDAD DE TENANGO (SANTA ANA) MUNICIPIO DE JANTETELCO, MORELOS					673,871.59
2113-6131-2023-2501-2008-0058	MIRANDA, ARANA, VELASCO, S.A. DE C.V.	673,871.59				673,871.59
2113-6131-2023-2501-2009	S009 SEGUNDA ETAPA DE CUATRO DE LA MODERNIZACION DEL SISTEMA DE AGUA POTABLE EN LA LOCALIDAD DE AMACUZAC, MORELOS.					4,287,143.78
2113-6131-2023-2501-2009-1082	ESTRUCTURAS Y URBANIZACION FEMAR, S.A. DE C.V.	4,287,143.78				4,287,143.78
2113-6131-2023-2501-2016	S016 SEGUNDA ETAPA DE CUATRO DE LA MODERNIZACION DE LA RED DE AGUA POTABLE DE LA COLONIA CENTRO DE LA LOCALIDAD DE CIUDAD AYALA, MORELOS.					250,690.76
2113-6131-2023-2501-2016-0958	CERSA PROYECTOS Y CONSTRUCCIONES, S.A. DE C. V.	250,690.76				250,690.76
2113-6131-2023-2501-2017	S017 CONSTRUCCION DE LA LINEA DE CONDUCCION DEL POZO EL COYOTE A LOS TANQUES CENTRO Y HUAMUCHILERA PARA MEJORAR E INCREMENTAR LA COBERTURA DEL SERVICIO DE AGUA POTABLE EN LA ZONA CENTRO DE LA LOCALIDAD DE MAZATEPEC, MORELOS.					474,652.58
2113-6131-2023-2501-2017-1136	CONSTRUCTORA Y EDIFICADORA BIO SOL	474,652.58				474,652.58



COMISIÓN ESTATAL DEL AGUA  
ANTIGÜEDAD DE SALDOS CUENTAS POR PAGAR  
AL 30 DE SEPTIEMBRE DE 2023

CUENTA CONTABLE	NOMBRE DE LA CUENTA	DIAS				TOTAL
		MENOS DE 90	90	180	365	
2113-6131-2023-2501-2018	S018 CONSTRUCCION DE LA CUARTA ETAPA DE SEIS DEL SISTEMA DE AGUA POTABLE EN LA LOCALIDAD DE RANCHO CUACHIZOLOTERA (LAS MINAS), MUNICIPIO DE ATLATLAHUCAN, MORELOS					1,339,517.14
2113-6131-2023-2501-2018-0941	CONSTRUCTORA ROALCY, S.A. DE C.V.	1,339,517.14				1,339,517.14
2113-6131-2023-2501-2019	S019 REHABILITACION FISICA, MECANICA Y ELECTRICA DEL POZO PROFUNDO EN LA LOCALIDAD DE TILANCINGO, MUNICIPIO DE COATLAN DEL RIO					400,272.35
2113-6131-2023-2501-2019-1081	IRMA CASTILLO SOTELO	400,272.35				400,272.35
2113-6131-2023-2501-2021	S021 EQUIPAMIENTO ELECTROMECHANICO DE POZO "LA AMARGURA" E INTERCONEXION A LINEA DE CONDUCCION Y RED DE AGUA POTABLE EXISTENTE EN LA LOCALIDAD DE MIACATLAN, MORELOS.					388,637.31
2113-6131-2023-2501-2021-0952	PERFORACION, REHABILITACION, EXCAVACION Y EQUIPAMIENTO DE POZOS, S.A. DE C.V.	388,637.31				388,637.31
2113-6131-2023-2501-2023	S023 MODERNIZACION DE LA RED DE AGUA POTABLE (SEGUNDA ETAPA DE CUATRO) EN LA LOCALIDAD DE TETECALA, MORELOS.					2,403,479.28
2113-6131-2023-2501-2023-0928	ASSAD ZAVALA CONSTRUCCIONES, S.A. DE C.V.	2,403,479.28				2,403,479.28
2113-6131-2023-2501-2024	S024 EQUIPAMIENTO ELECTROMECHANICO DE POZO PARA AGUA POTABLE EN LA LOCALIDAD "JICAMAN" (COLONIA EL MIRADOR), MUNICIPIO DE CUAUTLA, MORELOS.					1,184,876.45
2113-6131-2023-2501-2024-0714	GRUPO CONSTRUCTOR ROLVAR, S.A. DE C.V.	1,184,876.45				1,184,876.45
2113-6131-2023-2501-2025	S025 SEGUNDA ETAPA DE CUATRO DE LA MODERNIZACION DEL SISTEMA DE AGUA POTABLE DE LA LOCALIDAD DE HUEYAPAN, MORELOS					3,512,821.36
2113-6131-2023-2501-2025-0785	PROYECTOS Y CONSTRUCCIONES PILCO, S.A. DE C.V.	3,512,821.36				3,512,821.36
2113-6131-2023-2501-2026	S026 MODERNIZACION DEL SISTEMA DE AGUA POTABLE (PRIMERA ETAPA DE CUATRO) EN LA LOCALIDAD DE TETELA DEL VOLCAN MORELOS.					3,109,343.90
2113-6131-2023-2501-2026-1057	BOJICA CONSTRUCCION, S.A. DE C.V.	3,109,343.90				3,109,343.90
2113-6131-2023-2501-2027	S027 SUSTITUCION DE LINEA DE CONDUCCION DEL POZO ETA AL TANQUE LAS PILAS, EN LA LOCALIDAD DE JONACATEPEC DE LEANDRO VALLE MUNICIPIO DE JONACATEPEC, MORELOS.					235,193.63
2113-6131-2023-2501-2027-0123	DAEN	235,193.63				235,193.63
2113-6131-2023-2501-2028	S028 PERFORACION Y AFORO DE POZO PROFUNDO PARA ABASTECIMIENTO DE AGUA POTABLE EN LA LOCALIDAD DE					1,443,414.87



COMISIÓN ESTATAL DEL AGUA  
ANTIGÜEDAD DE SALDOS CUENTAS POR PAGAR  
AL 30 DE SEPTIEMBRE DE 2023

CUENTA CONTABLE	NOMBRE DE LA CUENTA	MENOS DE 90	DIAS			TOTAL
			90	180	365	
	AMACUZAC, MORELOS.					
2113-6131-2023-2501-2028-0042	PERFORACIONES FLORES, S.A. DE C.V.	1,443,414.87				1,443,414.87
2113-6131-2023-2501-2029	S029 REHABILITACION FISICA, ELECTROMECHANICA Y AFORO DE 2 FUENTES DE ABASTECIMIENTO EN LA LOCALIDAD DE JANTETELCO, MORELOS.					1,915,545.83
2113-6131-2023-2501-2029-0946	DIGSE POWER, S.A. DE C.V.	1,915,545.83				1,915,545.83
2113-6131-2023-2501-2030	S030 ACCIONES DE ATENCION SOCIAL EN LOCALIDADES RURALES					68,964.91
2113-6131-2023-2501-2030-0445	MAS AGUA INGENIERIA	68,964.91				68,964.91
2113-6131-2023-2501-2031	S031 SUPERVISION, VIGILANCIA Y CONTROL DE CALIDAD DE LAS OBRAS RELACIONADAS AL PROGRAMA DE AGUA POTABLE, DRENAJE Y TRATAMIENTO (PROAGUA)					917,093.83
2113-6131-2023-2501-2031-1083	TEXOCPALCO, S.A. DE C.V.	917,093.83				917,093.83
2113-6131-K204	REHABILITACION DEL TANQUE EN LA COLONIA ATENATITLAN, MUNICIPIO DE JIUTEPEC					133,836.16
2113-6131-K204-1711	MUNICIPIO DE JIUTEPEC REHABILITACION DEL TANQUE EN LA COLONIA ATENATITLAN, MUNICIPIO DE JIUTEPEC					133,836.16
2113-6131-K204-1711-0714	GRUPO CONSTRUCTOR ROLVAR, S.A. DE C.V.				133,836.16	133,836.16
2113-6131-K206	LIMPIEZA Y AFORO DE POZO PROFUNDO MIXTLALCINGO					148,707.02
2113-6131-K206-1730	YECAPIXTLA EST. 01 FACT. 37 GRUPO CONSTRUCTOR ROLVAR, S.A. DE C.V., LIMPIEZA Y AFORO DE POZO PROFUNDO MIXTLALCINGO					148,707.02
2113-6131-K206-1730-0714	GRUPO CONSTRUCTOR ROLVAR, S.A. DE C.V.				148,707.02	148,707.02
2113-6131-NL015	EQUIPAMIENTO ELECTROMECHANICO DE CARCAMO DE BOMBEO EN LA LAGUNA DE QUILA Y LINEA DE CONDUCCION DEL MANANTIAL AL CARCAMO PARA CONEXION AL SISTEMA EXISTENTE					145,211.83
2113-6131-NL015-16011	PIPE 2018					145,211.83
2113-6131-NL015-16011-0545	LORAGI ARQUITECTURA INTEGRAL, S.A. DE C.V.				145,211.83	145,211.83
2113-6131-S010	S010 CONSTRUCCION DEL SISTEMA DE AGUA POTABLE LOMA BONITA, SEGUNDA ETAPA, EN JIUTEPEC, MORELOS					2,074,139.74
2113-6131-S010-1711	JIUTEPEC CONSTRUCCION DEL SISTEMA DE AGUA POTABLE LOMA BONITA SEGUNDA ETAPA EN JIUTEPEC, MORELOS.					2,074,139.74
2113-6131-S010-1711-0724	ALICO ALTAMIRA INFRAESTRUCTURA Y CONSTRUCCION, S.A. DE C.V.				2,074,139.74	2,074,139.74



COMISIÓN ESTATAL DEL AGUA  
ANTIGÜEDAD DE SALDOS CUENTAS POR PAGAR  
AL 30 DE SEPTIEMBRE DE 2023

CUENTA CONTABLE	NOMBRE DE LA CUENTA	DIAS					TOTAL
		MENOS DE 90	90	180	365		
2113-6131-S013	CONSTRUCCIÓN DE LA RED DE AGUA POTABLE EN LA COLONIA LA ROSA DEL MUNICIPIO DE JIUTEPEC, TERCERA ETAPA						519,349.44
2113-6131-S013-1711	MUNICIPIO DE JIUTEPEC CONSTRUCCIÓN DE LA RED DE AGUA POTABLE EN LA COLONIA LA ROSA DEL MUNICIPIO DE JIUTEPEC, TERCERA ETAPA						519,349.44
2113-6131-S013-1711-0710	RECA CONSTRUCCIONES, S.A. DE C.V.				519,349.44		519,349.44
2113-6131-S042	PERFORACION Y AFORO DE POZO PROFUNDO DE AGUA POTABLE LA ETA, EN JIUTEPEC						1,068,886.09
2113-6131-S042-1711	MUNICIPIO DE JIUTEPEC PERFORACION Y AFORO DE POZO PROFUNDO DE AGUA POTABLE LA ETA, EN JIUTEPEC						1,068,886.09
2113-6131-S042-1711-0717	CONSTRUCTORA KAVRA, S. DE R.L. DE C.V.				1,068,886.09		1,068,886.09
2113-6131-S059	PERFORACIÓN Y AFORO DE POZO PROFUNDO PARA AGUA POTABLE LAS FINCAS, EN JIUTEPEC						1,062,059.74
2113-6131-S059-1711	MUNICIPIO DE JIUTEPEC PERFORACIÓN Y AFORO DE POZO PROFUNDO PARA AGUA POTABLE LAS FINCAS, EN JIUTEPEC						1,062,059.74
2113-6131-S059-1711-0109	ROPEY CONSTRUCCIONES Y SERVICIOS, S.A. DE C.V.				1,062,059.74		1,062,059.74
2113-6162	Contratistas por Obras Públicas por Pagar a Corto Plazo						18,938,718.42
2113-6162-2020	OBRAS 2020						1,214,767.80
2113-6162-2020-1013	K013 PROGRAMA PARA LA OPERACION DE PLANTAS DE TRATAMIENTO DE AGUAS RESIDUALES (REHABILITACION TECNICA GENERAL DE VARIAS PLANTAS DE TRATAMIENTO DE AGUAS RESIDUALES)						1,214,767.80
2113-6162-2020-1013-0757	K013 CONSULTORES EN GESTION HIDRICA, S.A. DE C.V.						1,214,767.80
2113-6162-2020-1013-0757-1604	1604 CONSULTORES EN GESTION HIDRICA, S.A. DE .C.V.				1,214,767.80		1,214,767.80
2113-6162-2022	OBRAS 2022						1,302,940.60
2113-6162-2022-1401	RECURSOS PROPIOS						372,913.90
2113-6162-2022-1401-1083	K083 PROGRAMA PARA REHABILITACIÓN, MODERNIZACIÓN Y PUESTA EN MARCHA DE PLANTAS DE TRATAMIENTO DE AGUAS RESIDUALES EN TODO EL ESTADO (PTAR JANTETELCO DEL MUNICIPIO DE JANTETELCO, MORELOS)						372,913.90
2113-6162-2022-1401-1083-1099	CORPORATIVO SAN MARTIN, S.A. DE C.V.				372,913.90		372,913.90
2113-6162-2022-1601	INGRESO PROPIO ESTATAL 2022						930,026.70



COMISIÓN ESTATAL DEL AGUA  
ANTIGÜEDAD DE SALDOS CUENTAS POR PAGAR  
AL 30 DE SEPTIEMBRE DE 2023

CUENTA CONTABLE	NOMBRE DE LA CUENTA	DIAS				
		MENOS DE 90	90	180	365	TOTAL
2113-6162-2022-1601-1046	K046 PROGRAMA PARA REHABILITACIÓN, MODERNIZACIÓN Y PUESTA EN MARCHA DE PLANTAS DE TRATAMIENTO DE AGUAS RESIDUALES EN TODO EL ESTADO (ZONA CENTRO PTAR TEXIO Y ACOLAPA DEL MUNICIPIO DE TEPOZTLÁN, PTAR CUENTEPEC Y EL RAYO DEL MUNICIPIO DE TEMIXCO Y PTAR TRES					930,026.70
2113-6162-2022-1601-1046-1099	CORPORATIVO SAN MARTIN, S.A. DE C.V.				930,026.70	930,026.70
2113-6162-2023	OBRAS 2023					12,215,328.34
2113-6162-2023-1606	INGRESOS PROPIOS ESTATALES					3,277,135.93
2113-6162-2023-1606-2003	S003 CONSTRUCCION DE LA SEGUNDA DE CUATRO ETAPAS DE LA RED DE ALCANTARILLADO SANITARIO EN LAS LOCALIDADES 10 DE ABRIL Y COLONIA GUADALUPE VICTORIA, MUNICIPIO DE ZACATEPEC, MORELOS					1,294,930.62
2113-6162-2023-1606-2003-0793	MJG CONSTRUCCIONES, S.A. DE C.V.	1,294,930.62				1,294,930.62
2113-6162-2023-1606-2004	S004 PROYECTO EJECUTIVO DE ALCANTARILLADO SANITARIO EN LA COLONIA LAZARO CARDENAS DE LA LOCALIDAD DE ZACATEPEC DE HIDALGO MORELOS					168,129.66
2113-6162-2023-1606-2004-1135	DIACONSA, S.A. DE C.V.	168,129.66				168,129.66
2113-6162-2023-1606-2010	S010 PROYECTO EJECUTIVO DE PLANTA DE TRATAMIENTO DE AGUAS RESIDUALES DE LA LOCALIDAD DE JUMILTEPEC, MUNICIPIO DE OCUITUCO, ESTADO DE MORELOS.					257,177.70
2113-6162-2023-1606-2010-0946	OSWEL CONSTRUCCIONES, S.A. DE C.V.	257,177.70				257,177.70
2113-6162-2023-1606-2011	S011 PROYECTO EJECUTIVO PARA LA CONSTRUCCION DE LA PLANTA DE TRATAMIENTO DE AGUAS RESIDUALES EN LA LOCALIDAD DE TOTOLAPAN, MORELOS					56,953.30
2113-6162-2023-1606-2011-0511	PIAS PROYECTOS EN INGENIERIA AGUA Y SANEAMIENTO, S.C.	56,953.30				56,953.30
2113-6162-2023-1606-2032	S032 CONSTRUCCION DE RED DE ALCANTARILLADO SANITARIO PARA LA COLONIA LAZARO CARDENAS EN LA LOCALIDAD DE CHICONCUAC MUNICIPIO DE XOCHITEPEC, MORELOS					1,499,944.65
2113-6162-2023-1606-2032-1030	GRUPO CONSTRUCTOR OSVAN	1,499,944.65				1,499,944.65
2113-6162-2023-1727	TOTOLAPAN					79,310.31
2113-6162-2023-1727-2011	S011 PROYECTO EJECUTIVO PARA LA CONSTRUCCION DE LA PLANTA DE TRATAMIENTO DE AGUAS RESIDUALES EN LA LOCALIDAD DE TOTOLAPAN, MUNICIPIO DE TOTOLAPAN, MORELOS.					79,310.31
2113-6162-2023-1727-2011-0511	PIAS PROYECTOS EN INGENIERIA AGUA Y SANEAMIENTO, S.C.	79,310.31				79,310.31





COMISIÓN ESTATAL DEL AGUA  
ANTIGÜEDAD DE SALDOS CUENTAS POR PAGAR  
AL 30 DE SEPTIEMBRE DE 2023

CUENTA CONTABLE	NOMBRE DE LA CUENTA	MENOS DE 90	DIAS			TOTAL
			90	180	365	
2113-6162-2023-1728	XOCHITEPEC					1,551,167.75
2113-6162-2023-1728-2032	S032 CONSTRUCCION DE RED DE ALCANTARILLADO SANITARIO PARA LA COLONIA LAZARO CARDENAS EN LA LOCALIDAD DE CHICONCUAC, MUNICIPIO DE XOCHITEPEC, MORELOS, TERCERA ETAPA DE CUATRO					1,551,167.75
2113-6162-2023-1728-2032-1030	GRUPO CONSTRUCTOR OSVAN, S.A. DE C.V.	1,551,167.75				1,551,167.75
2113-6162-2023-2501	PROAGUA					7,307,714.35
2113-6162-2023-2501-2003	S003 CONSTRUCCION DE LA SEGUNDA DE CUATRO ETAPAS DE LA RED DE ALCANTARILLADO SANITARIO EN LAS LOCALIDADES 10 DE ABRIL Y COLONIA GUADALUPE VICTORIA, MUNICIPIO DE ZACATEPEC, MORELOS					863,287.06
2113-6162-2023-2501-2003-0793	MJG CONSTRUCCIONES, S.A. DE C.V.	863,287.06				863,287.06
2113-6162-2023-2501-2004	S004 PROYECTO EJECUTIVO DE ALCANTARILLADO SANITARIO EN LA COLONIA LAZARO CARDENAS DE LA LOCALIDAD DE ZACATEPEC DE HIDALGO MORELOS					252,194.50
2113-6162-2023-2501-2004-1135	DIACONSA, S.A. DE C.V.	252,194.50				252,194.50
2113-6162-2023-2501-2010	S010 PROYECTO EJECUTIVO DE PLANTA DE TRATAMIENTO DE AGUAS RESIDUALES DE LA LOCALIDAD DE JUMILTEPEC, MUNICIPIO DE OCUITUCO, ESTADO DE MORELOS.					385,766.58
2113-6162-2023-2501-2010-0946	OSWEL CONSTRUCCIONES, S.A. DE C.V.	385,766.58				385,766.58
2113-6162-2023-2501-2011	S011 PROYECTO EJECUTIVO PARA LA CONSTRUCCION DE LA PLANTA DE TRATAMIENTO DE AGUAS RESIDUALES EN LA LOCALIDAD DE TOTOLAPAN, MORELOS					204,395.39
2113-6162-2023-2501-2011-0511	PIAS PROYECTOS EN INGENIERIA AGUA Y SANEAMIENTO, S.C.	204,395.39				204,395.39
2113-6162-2023-2501-2032	S032 CONSTRUCCION DE RED DE ALCANTARILLADO SANITARIO PARA LA COLONIA LAZARO CARDENAS EN LA LOCALIDAD DE CHICONCUAC MUNICIPIO DE XOCHITEPEC, MORELOS					5,602,070.82
2113-6162-2023-2501-2032-1030	GRUPO CONSTRUCTOR OSVAN	5,602,070.82				5,602,070.82
2113-6162-E0037	CONSTRUCCION DE ALCANTARILLADO SANITARIO, DESCARGAS Y SANEAMIENTO EN LAS COLONIAS 28 DE AGOSTO, 24 DE FEBRERO, LOMAS DE TRUJILLO DEL MUNICIPIO DE EMILIANO ZAPATA, PRIMERA ETAPA					506,594.35
2113-6162-E0037-17108	MUNICIPIO DE EMILIANO ZAPATA					506,594.35
2113-6162-E0037-17108-0052	DISTRIBUIDORA SUME MG, S.A. DE C.V.				506,594.35	506,594.35



COMISIÓN ESTATAL DEL AGUA  
ANTIGÜEDAD DE SALDOS CUENTAS POR PAGAR  
AL 30 DE SEPTIEMBRE DE 2023

CUENTA CONTABLE	NOMBRE DE LA CUENTA	DIAS				
		MENOS DE 90	90	180	365	TOTAL
2113-6162-K105	CONSTRUCCION DE DRENAJE SANITARIO EN LA CALLE GOLONDRINAS, PITAYOS, CUATECOMATES, ABEJORROS Y HUAJES PERTENECIENTES A LA COLONIA BIZNAGA, MUNICIPIO DE AXOCHIAPAN, MORELOS.					328,475.83
2113-6162-K105-1605	PIPE 2019 AMP CONSTRUCCION DE DRENAJE SANITARIO EN LA CALLE GOLONDRINAS, PITAYOS, CUATECOMATES, ABEJORROS Y HUAJES PERTENECIENTES A LA COLONIA BIZNAGA, MUNICIPIO DE AXOCHIAPAN, MORELOS.					73,526.16
2113-6162-K105-1605-0791	CONSTRUCTORA CABROS, S.A. DE C.V.				73,526.16	73,526.16
2113-6162-K105-1703	MUNICIPIO DE AXOCHIAPAN CONSTRUCCION DE DRENAJE SANITARIO EN LA CALLE GOLONDRINAS, PITAYOS, CUATECOMATES, ABEJORROS Y HUAJES PERTENECIENTES A LA COLONIA BIZNAGA, MUNICIPIO DE AXOCHIAPAN, MORELOS.					254,949.67
2113-6162-K105-1703-0791	CONSTRUCTORA CABROS, S.A. DE C.V.				254,949.67	254,949.67
2113-6162-K127	CONSTRUCCION DE COLECTOR MARGINAL EN ANENEUILCO, PRIMERA ETAPA					2,480,710.92
2113-6162-K127-1701	MUNICIPIO DE AYALA CONSTRUCCION DE COLECTOR MARGINAL EN ANENEUILCO, PRIMERA ETAPA					2,480,710.92
2113-6162-K127-1701-0796	PROYECTOS Y CONSTRUCCIONES LAZRRO, S.A. DE C.V.				2,480,710.92	2,480,710.92
2113-6162-S004	CONSTRUCCIÓN DE LA RED DE ALCANTARILLADO SANITARIO CIVAC, MUNICIPIO DE JIUTEPEC TERCERA ETAPA					889,900.58
2113-6162-S004-1711	MUNICIPIO DE JIUTEPEC CONSTRUCCIÓN DE LA RED DE ALCANTARILLADO SANITARIO CIVAC, MUNICIPIO DE JIUTEPEC TERCERA ETAPA					889,900.58
2113-6162-S004-1711-0722	RENE ROBERTO CASTAÑEDA GOMEZ				889,900.58	889,900.58
2115	TRANSFERENCIAS OTORGADAS POR PAGAR A CORTO PLAZO					1,345,559.15
2115-4251	Transferencias a fideicomisos de entidades federativas y municipios			1,345,559.15		1,345,559.15
2117	RETENCIONES Y CONTRIBUCIONES POR PAGAR A CORTO PLAZO					1,989,604.37
2117-1	RETENCIONES, CUOTAS, CONTRIBUCIONES Y APORTACIONES					998,981.29
2117-1-0001	GASTO CORRIENTE					998,981.29
2117-1-0001-001	CUOTAS					25,953.23
2117-1-0001-001-02	PENSION ALIMENTICIA	11,926.31				11,926.31
2117-1-0001-001-03	INFONACOT	5,502.20				5,502.20
2117-1-0001-001-04	CUOTAS SINDICALES	708.00				708.00
2117-1-0001-001-05	SANCIONES, FALTAS Y RETARDOS	7,816.72				7,816.72
2117-1-0001-002	CONTRIBUCIONES					399,770.87
2117-1-0001-002-09	ISR RETENCIONES SUELDOS	20,788.43				20,788.43
2117-1-0001-002-11	TESORERIA DE LA FEDERACION	80,445.00				80,445.00



COMISIÓN ESTATAL DEL AGUA  
ANTIGÜEDAD DE SALDOS CUENTAS POR PAGAR  
AL 30 DE SEPTIEMBRE DE 2023

CUENTA CONTABLE	NOMBRE DE LA CUENTA	MENOS DE 90	DIAS			TOTAL
			90	180	365	
2117-1-0001-002-12	INSTITUTO MEXICANO DEL SEGURO SOCIAL	298,537.44				298,537.44
2117-1-0001-003	APORTACIONES					573,257.19
2117-1-0001-003-01	INSTITUTO DE CREDITO	573,257.19				573,257.19
2117-2	RETENCIONES, CUOTAS, CONTRIBUCIONES Y APORTACIONES					990,623.08
2117-2-0002	GASTO DE CAPITAL					894,894.09
2117-2-0002-003	APORTACIONES					894,894.09
2117-2-0002-003-01	5% AL MILLAR GOBIERNO DEL ESTADO DE MORELOS	506,042.00				506,042.00
2117-2-0002-003-02	2% AL MILLAR INSTITUTO DE CAPACITACION DE LA INDUSTRIA DE LA CONSTRUCCION	50,611.52				50,611.52
2117-2-0002-003-03	3% AL MILLAR COMISIÓN ESTATAL DEL AGUA	181,678.59				181,678.59
2117-2-0002-003-04	2% AL MILLAR COLEGIO DE INGENIEROS CIVILES DE CUAUTLA, A.C.	41,903.60				41,903.60
2117-2-0002-003-05	2% AL MILLAR COLEGIO DE INGENIEROS CIVILES DEL ESTADO DE MORELOS, A.C.	60,903.61				60,903.61
2117-2-0002-003-06	2% AL MILLAR GOBIERNO DEL ESTADO DE MORELOS	53,754.77				53,754.77
2117-2-2023	PENALIZACIONES POR ATRASO DE OBRA					95,728.99
2117-2-2023-1606	INGRESOS PROPIOS ESTATALES					44,207.20
2117-2-2023-1606-2004	S004 PROYECTO EJECUTIVO DE ALCANTARILLADO SANITARIO EN LA COLONIA LAZARO CARDENAS DE LA LOCALIDAD DE ZACATEPEC DE HIDALGO, MUNICIPIO DE ZACATEPEC, MORELOS.					248.57
2117-2-2023-1606-2004-1135	DIACONSA, S.A. DE C.V.	248.57				248.57
2117-2-2023-1606-2008	S008 PROYECTO INTEGRAL EJECUTIVO DE AGUA POTABLE, ALCANTARILLADO Y SANEAMIENTO DE LA LOCALIDAD DE TENANGO (SANTA ANA), MUNICIPIO DE JANTETELCO, MORELOS					2,629.49
2117-2-2023-1606-2008-0058	MIRANDA, ARANA VELASCO, S.C.	2,629.49				2,629.49
2117-2-2023-1606-2029	S029 REHABILITACION FISICA, ELECTROMECHANICA Y AFORO DE 2 FUENTES DE ABASTECIMIENTO EN LA LOCALIDAD DE JANTETELCO, MORELOS					41,329.14
2117-2-2023-1606-2029-0946	DIGSE POWER, S.A. DE C.V.	41,329.14				41,329.14
2117-2-2023-2501	PROAGUA					51,521.79
2117-2-2023-2501-2004	S004 PROYECTO EJECUTIVO DE ALCANTARILLADO SANITARIO EN LA COLONIA LAZARO CARDENAS DE LA LOCALIDAD DE ZACATEPEC DE HIDALGO, MUNICIPIO DE ZACATEPEC, MORELOS.					372.86
2117-2-2023-2501-2004-1135	DIACONSA, S.A. DE C.V.	372.86				372.86
2117-2-2023-2501-2008	S008 PROYECTO INTEGRAL EJECUTIVO DE AGUA POTABLE, ALCANTARILLADO Y SANEAMIENTO DE LA LOCALIDAD DE TENANGO (SANTA ANA), MUNICIPIO DE					3,944.23



COMISIÓN ESTATAL DEL AGUA  
ANTIGÜEDAD DE SALDOS CUENTAS POR PAGAR  
AL 30 DE SEPTIEMBRE DE 2023

CUENTA CONTABLE	NOMBRE DE LA CUENTA	DIAS				TOTAL
		MENOS DE 90	90	180	365	
	JANTETELCO, MORELOS					
2117-2-2023-2501-2008-0058	MIRANDA, ARANA VELASCO, S.C.	3,944.23				3,944.23
2117-2-2023-2501-2021	S021 EQUIPAMIENTO ELECTROMECHANICO DE POZO "LA AMARGURA" E INTERCONEXION A LINEA DE CONDUCCION Y RED DE AGUA POTABLE EXISTENTE, EN LA LOCALIDAD DE MIACATLAN, MORELOS					5,875.56
2117-2-2023-2501-2021-0952	PERFORACION, REHABILITACION, EXCAVACION Y EQUIPAMIENTO DE POZOS, S.A. DE C.V.	5,875.56				5,875.56
2117-2-2023-2501-2029	S029 REHABILITACION FISICA, ELECTROMECHANICA Y AFORO DE 2 FUENTES DE ABASTECIMIENTO EN LA LOCALIDAD DE JANTETELCO, MORELOS					41,329.14
2117-2-2023-2501-2029-0946	DIGSE POWER, S.A. DE C.V.	41,329.14				41,329.14
2118	DEVOLUCIONES DE LA LEY DE INGRESOS POR PAGAR A CORTO PLAZO					1,326,038.74
2118-01	REINTEGROS PROGRAMAS FEDERALES 2021					1,326,038.74
2118-01-17	GOBIERNO DEL ESTADO DE MORELOS				1,318,038.74	1,318,038.74
2118-01-18	CULTURA DEL AGUA				8,000.00	8,000.00
2119	OTRAS CUENTAS POR PAGAR A CORTO PLAZO					20,723,221.79
2119-0	OTRAS CUENTAS POR PAGAR A CORTO PLAZO					18,806,400.36
2119-0-0001	OBRAS POR EJECUTAR					18,803,063.16
2119-0-0001-001	OBRAS POR EJECUTAR					17,609,163.16
2119-0-0001-001-01	RECAUDADOS					7,353,535.64
2119-0-0001-001-01-02	TEMIXCO				204,773.19	204,773.19
2119-0-0001-001-01-04	JIUTEPEC				75,127.46	75,127.46
2119-0-0001-001-01-06	TEPALCINGO				180,000.00	180,000.00
2119-0-0001-001-01-15	ZACUALPAN DE AMILPAS				1,000,000.00	1,000,000.00
2119-0-0001-001-01-16	COATLAN DEL RIO				111,250.00	111,250.00
2119-0-0001-001-01-17	CUAUTLA				451,891.55	451,891.55
2119-0-0001-001-01-18	TETECALA				111,304.62	111,304.62
2119-0-0001-001-01-19	EMILIANO ZAPATA				500,000.00	500,000.00
2119-0-0001-001-01-20	MAZATEPEC				300,110.99	300,110.99
2119-0-0001-001-01-21	YAUTEPEC				350,000.00	350,000.00
2119-0-0001-001-01-22	RECURSOS PROPIOS				3,347,631.84	3,347,631.84
2119-0-0001-001-01-23	SO LAGO DE TEQUESQUITENGO				140,389.52	140,389.52
2119-0-0001-001-01-24	CIUDAD SALUD				580,459.77	580,459.77
2119-0-0001-001-01-27	MIACATLAN				95.89	95.89
2119-0-0001-001-01-28	PUENTE DE IXTLA				55.50	55.50
2119-0-0001-001-01-29	TLALTIZAPAN				182.08	182.08
2119-0-0001-001-01-30	TLAQUILTENANGO				150.42	150.42



COMISIÓN ESTATAL DEL AGUA  
ANTIGÜEDAD DE SALDOS CUENTAS POR PAGAR  
AL 30 DE SEPTIEMBRE DE 2023

CUENTA CONTABLE	NOMBRE DE LA CUENTA	DIAS				
		MENOS DE 90	90	180	365	TOTAL
2119-0-0001-001-01-31	ZACATEPEC				112.81	112.81
2119-0-0001-001-02	POR RECAUDAR					10,255,627.52
2119-0-0001-001-02-03	CUAUTLA				2,340,552.20	2,340,552.20
2119-0-0001-001-02-04	TLAQUILTENANGO				2,008,856.15	2,008,856.15
2119-0-0001-001-02-05	ZACATEPEC				951,857.26	951,857.26
2119-0-0001-001-02-11	AYALA				300,000.00	300,000.00
2119-0-0001-001-02-12	ATLATLAHUCAN				647,000.00	647,000.00
2119-0-0001-001-02-13	CUERNAVACA				2,511,156.85	2,511,156.85
2119-0-0001-001-02-16	TLALTIZAPAN				1,000,000.00	1,000,000.00
2119-0-0001-001-02-18	TEMOAC				496,205.06	496,205.06
2119-0-0001-003	MUNICIPIOS					1,193,900.00
2119-0-0001-003-09	MUNICIPIO DE EMILIANO ZAPATA				1,193,900.00	1,193,900.00
2119-0-0004	RENDIMIENTOS BANCARIOS POR REINTEGRAR					3,337.20
2119-0-0004-2501	PROAGUA					3,337.20
2119-0-0004-2501-05	PROAGUA BANCOMER CTA. 0120377384	3,337.20				3,337.20
2119-2	FUNCIONARIOS CEAGUA					782,504.02
2119-2-0004	ESTHEPANIE ARRIAGA PEREZ				4,670.03	4,670.03
2119-2-0006	REBECA ELIZABETH BARON MATA				776,719.99	776,719.99
2119-2-0464	SOFIA FRANCESCA CARRILLO PEÑA	1,114.00				1,114.00
2119-9	ADEFAS					1,134,317.41
2119-9-01	EJERCICIO 2017					1,134,317.41
2119-9-01-100	MUNICIPIO DE TEPALCINGO SERVICIOS PARA EDIFICACIÓN Y CONSTRUCCIÓN, S.A. DE C.V.				924,011.23	924,011.23
2119-9-01-133	JANTETELCO ESTUDIOS Y PROYECTOS INTEGRALES PARA EL USO EFICIENTE DEL AGUA, S.C.				178,447.08	178,447.08
2119-9-01-145	5% AL MILLAR GOBIERNO DEL ESTADO DE MORELOS				14,692.00	14,692.00
2119-9-01-146	2% AL MILLAR INSTITUTO DE CAPACITACION DE LA INDUSTRIA DE LA CONSTRUCCION				6,866.83	6,866.83
2119-9-01-147	3 AL MILLAR COMISIÓN ESTATAL DEL AGUA				10,300.27	10,300.27
2190	OTROS PASIVOS A CORTO PLAZO					461,013.61
2191	INGRESOS POR CLASIFICAR					214,248.08
2191-0	INGRESOS POR CLASIFICAR					214,248.08
2191-0-0001	INGRESOS POR CLASIFICAR					214,248.08
2191-0-0001-004	PUBLICO EN GENERAL (TQ)	250.00				250.00
2191-0-0001-017	COMISION ESTATAL DEL AGUA	200,000.00				200,000.00
2191-0-0001-063	MUNICIPIO DE TLALTIZAPAN	13,998.08				13,998.08
2199	OTROS PASIVOS CIRCULANTES					246,765.53
2199-0	OTROS PASIVOS CIRCULANTES					246,765.53
2199-0-0001	OTROS PASIVOS CIRCULANTES					246,765.53
2199-0-0001-001	FUNCIONARIOS DE CEAGUA					246,765.53



COMISIÓN ESTATAL DEL AGUA  
ANTIGÜEDAD DE SALDOS CUENTAS POR PAGAR  
AL 30 DE SEPTIEMBRE DE 2023

CUENTA CONTABLE	NOMBRE DE LA CUENTA	DIAS				
		MENOS DE 90	90	180	365	TOTAL
2199-0-0001-001-0030011	MARLENE MARQUEZ GARCIA				105.00	105.00
2199-0-0001-001-136	AGUSTIN CADENA FLORES				1,000.00	1,000.00
2199-0-0001-001-226	SERGIO SOTO CAMARA				23,818.68	23,818.68
2199-0-0001-001-290	PAUL GUILLERMO ESPARZA POLONIECKI				220.00	220.00
2199-0-0001-001-432	GABRIEL LOPEZ AGUIRRE				55,692.56	55,692.56
2199-0-0001-001-442	LUCIO ABIMAEL GUTIERREZ REMIGIO				23,943.68	23,943.68
2199-0-0001-001-471	ALEJANDRO BLANCO TLAZOLA				45,789.91	45,789.91
2199-0-0001-001-477	IRVING IVAN SOLANO QUIROZ				11,679.73	11,679.73
2199-0-0001-001-478	HECTOR RAUL BALDENEBRO QUEZADA				19,940.90	19,940.90
2199-0-0001-001-492	OTHEL TORRES RAMIREZ				12,391.89	12,391.89
2199-0-0001-001-496	ALEJANDRO SOLANO ROMANO				16,329.24	16,329.24
2199-0-0001-001-507	MARIANA MARTINEZ MORENO				3,244.41	3,244.41
2199-0-0001-001-527	JESSICA PACHECO MENDOZA				11,679.72	11,679.72
2199-0-0001-001-537	EVELYN RAMIREZ PEREZ				9,671.75	9,671.75
2199-0-0001-001-538	DULCE MILAGRO MERCADO SOLIS				11,258.06	11,258.06

2.- El ente no cuenta con recursos localizados en Fondos de Bienes de Terceros en Administración y/o Garantía a corto y largo plazo.

3.- Las cuentas del pasivo del ente se integran de la siguiente manera:

COMISIÓN ESTATAL DEL AGUA  
INTEGRACION DEL PASIVO  
AL 30 DE SEPTIEMBRE DE 2023

CUENTA CONTABLE	NOMBRE DE LA CUENTA	TOTAL
2000	PASIVO	110,285,556.14
2100	PASIVO CIRCULANTE	110,285,556.14
2110	CUENTAS POR PAGAR A CORTO PLAZO	109,824,542.53
2111	SERVICIOS PERSONALES POR PAGAR A CORTO PLAZO	60,657.67
2111-1	Remuneración por pagar al Personal de carácter permanente a CP	30,907.84



COMISIÓN ESTATAL DEL AGUA  
INTEGRACION DEL PASIVO  
AL 30 DE SEPTIEMBRE DE 2023

CUENTA CONTABLE	NOMBRE DE LA CUENTA	TOTAL
2111-1-1131	SUELDOS Y SALARIOS PERSONAL PERMANENTE	30,907.84
2111-3	Remuneraciones Adicionales y Especiales por Pagar a CP	29,749.83
2111-3-1321	PRIMA DE VACACIONES	1,230.59
2111-3-1323	AGUINALDO	28,519.24
2112	PROVEEDORES POR PAGAR A CORTO PLAZO	214,077.26
2112-1	Deudas por Adquisición de Bienes y Contratación de Servicios por Pagar a CP	214,076.86
2112-1-000026	JUAN CARLOS GOMEZ NUÑEZ	1,937.20
2112-1-000414	DISTRIBUIDORA HIDRAULICA DEL SUR DE MORELOS, S.A. DE C.V.	25,819.97
2112-1-000639	EDDA DISEÑO S.A DE C.V.	53,179.62
2112-1-000684	ARTURO MANUEL SOTELO ORTIZ	4,107.07
2112-1-000693	CONSISOFT CONSULTORIA, S.A. DE C.V.	19,323.02
2112-1-000694	SISTEMAS INTEGRALES EN PUBLICACIONES Y COMERCIO S.A DE C.V.	31,241.05
2112-1-000781	ADRIAN ROMAN HERNANDEZ	45,689.65
2112-1-000992	JOSE LUIS MARTINEZ CAMPI	2,194.48
2112-1-001003	MAKICOP, S.A. DE C.V.	1,406.04
2112-1-001088	FS INDUSTRIAL SUPPLIES, S.A. DE C.V.	50.00
2112-1-001120	ETAN OSCAR PEREZ MERCADO	22,984.24
2112-1-001127	ASAYA TEPANOHAYA VICTORIO	6,144.52
2112-2	Deudas por Adquisición de Bienes Inmuebles, Muebles e Intangibles por Pagar a CP	0.40
2112-2-000026	JUAN CARLOS GOMEZ NUÑEZ	0.40
2113	CONTRATISTAS POR OBRAS PÚBLICAS POR PAGAR A CORTO PLAZO	84,165,383.55
2113-6131	Contratistas por Obras Públicas por Pagar a Corto Plazo	65,226,665.13
2113-6131-202	CONTRATISTAS POR OBRAS PUBLICAS POR PAGAR A CORTO PLAZO	60,074,475.11
2113-6131-2023	OBRAS 2023	60,074,475.11
2113-6131-2023-1402	INGRESOS TEQUES	1,316,854.86
2113-6131-2023-1402-1012	K012 GESTIÓN OPERACIÓN Y MANTENIMIENTO DE POZOS, FAROS DE ABASTECIMIENTO, RED DE DISTRIBUCIÓN Y PLANTAS DE TRATAMIENTO, QUE TIENE A SU CARGO EL SISTEMA DE AGUA POTABLE DE TEQUESQUITENGO	1,316,854.86
2113-6131-2023-1402-1012-1139	POCHTLI MEDIO AMBIENTE, S.A. DE C.V.	1,316,854.86
2113-6131-2023-1601	INGRESOS PROPIOS VALOR RESIDUAL BONO CUPON CERO RENDIMIENTOS FINANCIEROS 2022	2,523,204.92
2113-6131-2023-1601-1013	K013 PROGRAMA PARA LA REHABILITACIÓN MODERNIZACIÓN Y PUESTA EN MARCHA DE PLANTAS DE TRATAMIENTO DE AGUAS RESIDUALES EN TODO EL ESTADO 2023 (CONSERVACIÓN, MEJORA Y MANTENIMIENTO DE DIVERSAS PTAR'S EN DIVERSOS MUNICIPIOS DEL ESTADO DE MORELOS)	2,523,204.92



COMISIÓN ESTATAL DEL AGUA  
INTEGRACION DEL PASIVO  
AL 30 DE SEPTIEMBRE DE 2023

CUENTA CONTABLE	NOMBRE DE LA CUENTA	TOTAL
2113-6131-2023-1601-1013-1139	POCHTLI MEDIO AMBIENTE, S.A. DE C.V.	2,523,204.92
2113-6131-2023-1603	INGRESOS PROPIOS VALOR RESIDUAL BONO CUPON CERO (FONRED 1071)	4,865,745.63
2113-6131-2023-1603-1013	K013 PROGRAMA PARA LA REHABILITACIÓN MODERNIZACIÓN Y PUESTA EN MARCHA DE PLANTAS DE TRATAMIENTO DE AGUAS RESIDUALES EN TODO EL ESTADO 2023 (CONSERVACIÓN, MEJORA Y MANTENIMIENTO DE DIVERSAS PTAR'S EN DIVERSOS MUNICIPIOS DEL ESTADO DE MORELOS)	4,865,745.63
2113-6131-2023-1603-1013-1139	POCHTLI MEDIO AMBIENTE, S.A. DE C.V.	4,865,745.63
2113-6131-2023-1606	INGRESOS PROPIOS ESTATALES	22,926,577.82
2113-6131-2023-1606-2002	S002 PRUEBA DE EXPLORACION PARA DETERMINAR LA FUENTE DE ABASTECIMIENTO PARA LA LOCALIDAD DE XOCHICALCO, MUNICIPIO DE COATETELCO, MORELOS.	100,517.09
2113-6131-2023-1606-2002-0042	PERFORACIONES FLORES, S.A. DE C.V.	100,517.09
2113-6131-2023-1606-2005	S005 PERFORACION Y AFORO DE POZO PROFUNDO PARA EL ABASTECIMIENTO DE AGUA POTABLE, EN LA LOCALIDAD DE TEPOZTLAN, MORELOS.	2,719,097.21
2113-6131-2023-1606-2005-0952	PERFORACION REHABILITACION, EXCAVACION Y EQUIPAMIENTO DE POZOS	2,719,097.21
2113-6131-2023-1606-2006	S006 PRIMERA ETAPA DE CUATRO DE LA REHABILITACION DE RED DE AGUA POTABLE (CALLE PEREDO) DE LA LOCALIDAD DE JONACATEPEC DE LEANDRO VALLE	78,080.19
2113-6131-2023-1606-2006-0739	INTECZA CONSTRUCCIONES, S.A. DE C.V.	78,080.19
2113-6131-2023-1606-2008	S008 PROYECTO INTEGRAL EJECUTIVO DE AGUA POTABLE, ALCANTARILLADO Y SANEAMIENTO DE LA LOCALIDAD DE TENANGO (SANTA ANA) MUNICIPIO DE JANTETELCO, MORELOS	449,247.73
2113-6131-2023-1606-2008-0058	MIRANDA, ARANA, VELASCO, S.A. DE C.V.	449,247.73
2113-6131-2023-1606-2009	S009 SEGUNDA ETAPA DE CUATRO DE LA MODERNIZACION DEL SISTEMA DE AGUA POTABLE EN LA LOCALIDAD DE AMACUZAC, MORELOS.	4,039,298.97
2113-6131-2023-1606-2009-1082	ESTRUCTURAS Y URBANIZACION FEMAR, S.A. DE C.V.	4,039,298.97
2113-6131-2023-1606-2016	S016 SEGUNDA ETAPA DE CUATRO DE LA MODERNIZACION DE LA RED DE AGUA POTABLE DE LA COLONIA CENTRO DE LA LOCALIDAD DE CIUDAD AYALA, MORELOS.	250,690.77
2113-6131-2023-1606-2016-0958	CERSA PROYECTOS Y CONSTRUCCIONES, S.A. DE C.V.	250,690.77
2113-6131-2023-1606-2017	S017 CONSTRUCCION DE LA LINEA DE CONDUCCION DEL POZO EL COYOTE A LOS TANQUES CENTRO Y HUAMUCHILERA PARA MEJORAR E INCREMENTAR LA COBERTURA DEL SERVICIO DE AGUA POTABLE EN LA ZONA CENTRO DE LA LOCALIDAD DE MAZATEPEC, MORELOS.	474,652.58
2113-6131-2023-1606-2017-1136	CONSTRUCTORA Y EDIFICADORA BIO SOL	474,652.58
2113-6131-2023-1606-2018	S018 CONSTRUCCION DE LA CUARTA ETAPA DE SEIS DEL SISTEMA DE AGUA POTABLE EN LA LOCALIDAD DE RANCHO CUACHIZOLOTERA (LAS MINAS), MUNICIPIO DE ATLATLAHUCAN, MORELOS	466,837.85
2113-6131-2023-1606-2018-0941	CONSTRUCTORA ROALCY, S.A. DE C.V.	466,837.85
2113-6131-2023-1606-2019	S019 REHABILITACION FISICA, MECANICA Y ELECTRICA DEL POZO PROFUNDO EN LA LOCALIDAD DE TILANCINGO, MUNICIPIO DE COATLAN DEL RIO, MORELOS	600,408.53
2113-6131-2023-1606-2019-1081	IRMA CASTILLO SOTELO	600,408.53
2113-6131-2023-1606-2021	S021 EQUIPAMIENTO ELECTROMECHANICO DE POZO "LA AMARGURA" E INTERCONEXION A LINEA DE CONDUCCION Y RED DE AGUA POTABLE EXISTENTE EN LA LOCALIDAD DE MIACATLAN, MORELOS.	394,512.86





COMISIÓN ESTATAL DEL AGUA  
INTEGRACION DEL PASIVO  
AL 30 DE SEPTIEMBRE DE 2023

CUENTA CONTABLE	NOMBRE DE LA CUENTA	TOTAL
2113-6131-2023-1606-2021-0952	PERFORACION, REHABILITACION, EXCAVACION Y EQUIPAMIENTO DE POZOS, S.A. DE C.V.	394,512.86
2113-6131-2023-1606-2023	S023 MODERNIZACION DE LA RED DE AGUA POTABLE (SEGUNDA ETAPA DE CUATRO) EN LA LOCALIDAD DE TETECALA, MORELOS.	2,403,479.31
2113-6131-2023-1606-2023-0928	ASSAD ZAVALA CONSTRUCCIONES, S.A. DE C.V.	2,403,479.31
2113-6131-2023-1606-2024	S024 EQUIPAMIENTO ELECTROMECHANICO DE POZO PARA AGUA POTABLE EN LA LOCALIDAD "JICAMAN" (COLONIA EL MIRADOR), MUNICIPIO DE CUAUTLA, MORELOS.	1,184,876.45
2113-6131-2023-1606-2024-0714	GRUPO CONSTRUCTOR ROLVAR, S.A. DE C.V.	1,184,876.45
2113-6131-2023-1606-2025	S025 SEGUNDA ETAPA DE CUATRO DE LA MODERNIZACION DEL SISTEMA DE AGUA POTABLE DE LA LOCALIDAD DE HUEYAPAN, MORELOS	2,323,166.16
2113-6131-2023-1606-2025-0785	PROYECTOS Y CONSTRUCCIONES PILCO, S.A. DE C.V.	2,323,166.16
2113-6131-2023-1606-2026	S026 MODERNIZACION DEL SISTEMA DE AGUA POTABLE (PRIMERA ETAPA DE CUATRO) EN LA LOCALIDAD DE TETELA DEL VOLCAN MORELOS.	3,109,343.89
2113-6131-2023-1606-2026-1057	BOJICA CONSTRUCCION, S.A. DE C.V.	3,109,343.89
2113-6131-2023-1606-2027	S027 SUSTITUCION DE LINEA DE CONDUCCION DEL POZO ETA AL TANQUE LAS PILAS, EN LA LOCALIDAD DE JONACATEPEC DE LEANDRO VALLE MUNICIPIO DE JONACATEPEC DE LEANDRO VALLE MORELOS.	235,193.65
2113-6131-2023-1606-2027-0123	DAEN	235,193.65
2113-6131-2023-1606-2028	S028 PERFORACION Y AFORO DE POZO PROFUNDO PARA ABASTECIMIENTO DE AGUA POTABLE EN LA LOCALIDAD DE AMACUZAC, MORELOS.	1,195,569.98
2113-6131-2023-1606-2028-0042	PERFORACIONES FLORES, S.A. DE C.V.	1,195,569.98
2113-6131-2023-1606-2029	S029 REHABILITACION FISICA, ELECTROMECHANICA Y AFORO DE 2 FUENTES DE ABASTECIMIENTO EN LA LOCALIDAD DE JANTETELCO, MORELOS.	1,915,545.86
2113-6131-2023-1606-2029-0946	DIGSE POWER, S.A. DE C.V.	1,915,545.86
2113-6131-2023-1606-2030	S030 ACCIONES DE ATENCION SOCIAL EN LOCALIDADES RURALES	68,964.90
2113-6131-2023-1606-2030-0445	MAS AGUA INGENIERIA	68,964.90
2113-6131-2023-1606-2031	S031 SUPERVISION, VIGILANCIA Y CONTROL DE CALIDAD DE LAS OBRAS RELACIONADAS AL PROGRAMA DE AGUA POTABLE, DRENAJE Y TRATAMIENTO (PROAGUA)	917,093.84
2113-6131-2023-1606-2031-1083	TEXOCPALCO, S.A. DE C.V.	917,093.84
2113-6131-2023-1701	AMACUZAC	495,689.68
2113-6131-2023-1701-2009	S009 SEGUNDA ETAPA DE CUATRO DE LA MODERNIZACION DEL SISTEMA DE AGUA POTABLE EN LA LOCALIDAD DE AMACUZAC, MUNICIPIO DE AMACUZAC, MORELOS.	247,844.81
2113-6131-2023-1701-2009-1082	ESTRUCTURAS Y URBANIZACION FEMAR, S.A. DE C.V.	247,844.81
2113-6131-2023-1701-2028	S028 PERFORACION Y AFORO DE POZO PROFUNDO PARA ABASTECIMIENTO DE AGUA POTABLE EN LA LOCALIDAD DE AMACUZAC, MORELOS.	247,844.87
2113-6131-2023-1701-2028-0042	PERFORACIONES FLORES, S.A. DE C.V.	247,844.87
2113-6131-2023-1702	ATLATLAHUCAN	1,000,000.00
2113-6131-2023-1702-2018	S018 CONSTRUCCION DE LA CUARTA ETAPA DE SEIS DEL SISTEMA DE AGUA POTABLE EN LA LOCALIDAD DE RANCHO CUACHIZOLOTERA (LAS MINAS), MUNICIPIO DE ATLATLAHUCAN, MORELOS.	1,000,000.00
2113-6131-2023-1702-2018-0941	CONSTRUCTORA ROALCY, S.A. DE C.V.	1,000,000.00
2113-6131-2023-1734	COATETELCO	81,389.75
2113-6131-2023-1734-2002	S002 PRUEBA DE EXPLORACION PARA DETERMINAR LA FUENTE DE ABASTECIMIENTO PARA LA LOCALIDAD DE XOCHICALCO, MUNICIPIO DE	81,389.75



COMISIÓN ESTATAL DEL AGUA  
INTEGRACION DEL PASIVO  
AL 30 DE SEPTIEMBRE DE 2023

CUENTA CONTABLE	NOMBRE DE LA CUENTA	TOTAL
	COATETELCO, MORELOS	
2113-6131-2023-1734-2002-0042	PERFORACIONES FLORES, S.A. DE C.V.	81,389.75
2113-6131-2023-1736	HUEYAPAN	1,189,655.21
2113-6131-2023-1736-2025	S025 SEGUNDA ETAPA DE CUATRO DE LA MODERNIZACION DEL SISTEMA DE AGUA POTABLE DE LA LOCALIDAD DE HUEYAPAN, MUNICIPIO DE HUEYAPAN, MORELOS.	1,189,655.21
2113-6131-2023-1736-2025-0785	PROYECTOS Y CONSTRUCCIONES PILCO, S.A. DE C.V.	1,189,655.21
2113-6131-2023-2501	PROAGUA	25,675,357.24
2113-6131-2023-2501-2002	S002 PRUEBA DE EXPLORACION PARA DETERMINAR LA FUENTE DE ABASTECIMIENTO PARA LA LOCALIDAD DE XOCHICALCO, MUNICIPIO DE COATETELCO, MORELOS.	272,860.28
2113-6131-2023-2501-2002-0042	PERFORACIONES FLORES, S.A. DE C.V.	272,860.28
2113-6131-2023-2501-2005	S005 PERFORACION Y AFORO DE POZO PROFUNDO PARA EL ABASTECIMIENTO DE AGUA POTABLE, EN LA LOCALIDAD DE TEPOZTLAN, MORELOS.	2,718,897.19
2113-6131-2023-2501-2005-0952	PERFORACION REHABILITACION, EXCAVACION Y EQUIPAMIENTO DE POZOS	2,718,897.19
2113-6131-2023-2501-2006	S006 PRIMERA ETAPA DE CUATRO DE LA REHABILITACION DE RED DE AGUA POTABLE (CALLE PEREDO) DE LA LOCALIDAD DE JONACATEPEC DE LEANDRO VALLE	78,080.20
2113-6131-2023-2501-2006-0739	INTECZA CONSTRUCCIONES, S.A. DE C.V.	78,080.20
2113-6131-2023-2501-2008	S008 PROYECTO INTEGRAL EJECUTIVO DE AGUA POTABLE, ALCANTARILLADO Y SANEAMIENTO DE LA LOCALIDAD DE TENANGO (SANTA ANA) MUNICIPIO DE JANTETELCO, MORELOS	673,871.59
2113-6131-2023-2501-2008-0058	MIRANDA, ARANA, VELASCO, S.A. DE C.V.	673,871.59
2113-6131-2023-2501-2009	S009 SEGUNDA ETAPA DE CUATRO DE LA MODERNIZACION DEL SISTEMA DE AGUA POTABLE EN LA LOCALIDAD DE AMACUZAC, MORELOS.	4,287,143.78
2113-6131-2023-2501-2009-1082	ESTRUCTURAS Y URBANIZACION FEMAR, S.A. DE C.V.	4,287,143.78
2113-6131-2023-2501-2016	S016 SEGUNDA ETAPA DE CUATRO DE LA MODERNIZACION DE LA RED DE AGUA POTABLE DE LA COLONIA CENTRO DE LA LOCALIDAD DE CIUDAD AYALA, MORELOS.	250,690.76
2113-6131-2023-2501-2016-0958	CERSA PROYECTOS Y CONSTRUCCIONES, S.A. DE C. V.	250,690.76
2113-6131-2023-2501-2017	S017 CONSTRUCCION DE LA LINEA DE CONDUCCION DEL POZO EL COYOTE A LOS TANQUES CENTRO Y HUAMUCHILERA PARA MEJORAR E INCREMENTAR LA COBERTURA DEL SERVICIO DE AGUA POTABLE EN LA ZONA CENTRO DE LA LOCALIDAD DE MAZATEPEC, MORELOS.	474,652.58
2113-6131-2023-2501-2017-1136	CONSTRUCTORA Y EDIFICADORA BIO SOL	474,652.58
2113-6131-2023-2501-2018	S018 CONSTRUCCION DE LA CUARTA ETAPA DE SEIS DEL SISTEMA DE AGUA POTABLE EN LA LOCALIDAD DE RANCHO CUACHIZOLOTERA (LAS MINAS), MUNICIPIO DE ATLATLAHUCAN, MORELOS	1,339,517.14
2113-6131-2023-2501-2018-0941	CONSTRUCTORA ROALCY, S.A. DE C.V.	1,339,517.14
2113-6131-2023-2501-2019	S019 REHABILITACION FISICA, MECANICA Y ELECTRICA DEL POZO PROFUNDO EN LA LOCALIDAD DE TILANCINGO, MUNICIPIO DE COATLAN DEL RIO	400,272.35
2113-6131-2023-2501-2019-1081	IRMA CASTILLO SOTELO	400,272.35



COMISIÓN ESTATAL DEL AGUA  
INTEGRACION DEL PASIVO  
AL 30 DE SEPTIEMBRE DE 2023

CUENTA CONTABLE	NOMBRE DE LA CUENTA	TOTAL
2113-6131-2023-2501-2021	S021 EQUIPAMIENTO ELECTROMECHANICO DE POZO "LA AMARGURA" E INTERCONEXION A LINEA DE CONDUCCION Y RED DE AGUA POTABLE EXISTENTE EN LA LOCALIDAD DE MIACATLAN, MORELOS.	388,637.31
2113-6131-2023-2501-2021-0952	PERFORACION, REHABILITACION, EXCAVACION Y EQUIPAMIENTO DE POZOS, S.A. DE C.V.	388,637.31
2113-6131-2023-2501-2023	S023 MODERNIZACION DE LA RED DE AGUA POTABLE (SEGUNDA ETAPA DE CUATRO) EN LA LOCALIDAD DE TETECALA, MORELOS.	2,403,479.28
2113-6131-2023-2501-2023-0928	ASSAD ZAVALA CONSTRUCCIONES, S.A. DE C.V.	2,403,479.28
2113-6131-2023-2501-2024	S024 EQUIPAMIENTO ELECTROMECHANICO DE POZO PARA AGUA POTABLE EN LA LOCALIDAD "JICAMAN" (COLONIA EL MIRADOR), MUNICIPIO DE CUAUTLA, MORELOS.	1,184,876.45
2113-6131-2023-2501-2024-0714	GRUPO CONSTRUCTOR ROLVAR, S.A. DE C.V.	1,184,876.45
2113-6131-2023-2501-2025	S025 SEGUNDA ETAPA DE CUATRO DE LA MODERNIZACION DEL SISTEMA DE AGUA POTABLE DE LA LOCALIDAD DE HUEYAPAN, MORELOS	3,512,821.36
2113-6131-2023-2501-2025-0785	PROYECTOS Y CONSTRUCCIONES PILCO, S.A. DE C.V.	3,512,821.36
2113-6131-2023-2501-2026	S026 MODERNIZACION DEL SISTEMA DE AGUA POTABLE (PRIMERA ETAPA DE CUATRO) EN LA LOCALIDAD DE TETELA DEL VOLCAN MORELOS.	3,109,343.90
2113-6131-2023-2501-2026-1057	BOJICA CONSTRUCCION, S.A. DE C.V.	3,109,343.90
2113-6131-2023-2501-2027	S027 SUSTITUCION DE LINEA DE CONDUCCION DEL POZO ETA AL TANQUE LAS PILAS, EN LA LOCALIDAD DE JONACATEPEC DE LEANDRO VALLE MUNICIPIO DE JONACATEPEC, MORELOS.	235,193.63
2113-6131-2023-2501-2027-0123	DAEN	235,193.63
2113-6131-2023-2501-2028	S028 PERFORACION Y AFORO DE POZO PROFUNDO PARA ABASTECIMIENTO DE AGUA POTABLE EN LA LOCALIDAD DE AMACUZAC, MORELOS.	1,443,414.87
2113-6131-2023-2501-2028-0042	PERFORACIONES FLORES, S.A. DE C.V.	1,443,414.87
2113-6131-2023-2501-2029	S029 REHABILITACION FISICA, ELECTROMECHANICA Y AFORO DE 2 FUENTES DE ABASTECIMIENTO EN LA LOCALIDAD DE JANTETELCO, MORELOS.	1,915,545.83
2113-6131-2023-2501-2029-0946	DIGSE POWER, S.A. DE C.V.	1,915,545.83
2113-6131-2023-2501-2030	S030 ACCIONES DE ATENCION SOCIAL EN LOCALIDADES RURALES	68,964.91
2113-6131-2023-2501-2030-0445	MAS AGUA INGENIERIA	68,964.91
2113-6131-2023-2501-2031	S031 SUPERVISION, VIGILANCIA Y CONTROL DE CALIDAD DE LAS OBRAS RELACIONADAS AL PROGRAMA DE AGUA POTABLE, DRENAJE Y TRATAMIENTO (PROAGUA)	917,093.83
2113-6131-2023-2501-2031-1083	TEXOCPALCO, S.A. DE C.V.	917,093.83
2113-6131-K204	REHABILITACION DEL TANQUE EN LA COLONIA ATENATITLAN, MUNICIPIO DE JIUTEPEC	133,836.16
2113-6131-K204-1711	MUNICIPIO DE JIUTEPEC REHABILITACION DEL TANQUE EN LA COLONIA ATENATITLAN, MUNICIPIO DE JIUTEPEC	133,836.16
2113-6131-K204-1711-0714	GRUPO CONSTRUCTOR ROLVAR, S.A. DE C.V.	133,836.16
2113-6131-K206	LIMPIEZA Y AFORO DE POZO PROFUNDO MIXTLALCINGO	148,707.02
2113-6131-K206-1730	YECAPIXTLA EST. 01 FACT. 37 GRUPO CONSTRUCTOR ROLVAR, S.A. DE C.V., LIMPIEZA Y AFORO DE POZO PROFUNDO MIXTLALCINGO	148,707.02
2113-6131-K206-1730-0714	GRUPO CONSTRUCTOR ROLVAR, S.A. DE C.V.	148,707.02
2113-6131-NL015	EQUIPAMIENTO ELECTROMECHANICO DE CARCAMO DE BOMBEO EN LA LAGUNA DE QUILA Y LINEA DE CONDUCCION DEL MANANTIAL AL CARCAMO PARA CONEXION AL SISTEMA EXISTENTE	145,211.83



COMISIÓN ESTATAL DEL AGUA  
INTEGRACION DEL PASIVO  
AL 30 DE SEPTIEMBRE DE 2023

CUENTA CONTABLE	NOMBRE DE LA CUENTA	TOTAL
2113-6131-NL015-16011	PIPE 2018	145,211.83
2113-6131-NL015-16011-0545	LORAGI ARQUITECTURA INTEGRAL, S.A. DE C.V.	145,211.83
2113-6131-S010	S010 CONSTRUCCION DEL SISTEMA DE AGUA POTABLE LOMA BONITA, SEGUNDA ETAPA, EN JIUTEPEC, MORELOS	2,074,139.74
2113-6131-S010-1711	JIUTEPEC CONSTRUCCION DEL SISTEMA DE AGUA POTABLE LOMA BONITA SEGUNDA ETAPA EN JIUTEPEC, MORELOS.	2,074,139.74
2113-6131-S010-1711-0724	ALICO ALTAMIRA INFRAESTRUCTURA Y CONSTRUCCION, S.A. DE C.V.	2,074,139.74
2113-6131-S013	CONSTRUCCIÓN DE LA RED DE AGUA POTABLE EN LA COLONIA LA ROSA DEL MUNICIPIO DE JIUTEPEC, TERCERA ETAPA	519,349.44
2113-6131-S013-1711	MUNICIPIO DE JIUTEPEC CONSTRUCCIÓN DE LA RED DE AGUA POTABLE EN LA COLONIA LA ROSA DEL MUNICIPIO DE JIUTEPEC, TERCERA ETAPA	519,349.44
2113-6131-S013-1711-0710	RECA CONSTRUCCIONES, S.A. DE C.V.	519,349.44
2113-6131-S042	PERFORACION Y AFORO DE POZO PROFUNDO DE AGUA POTABLE LA ETA, EN JIUTEPEC	1,068,886.09
2113-6131-S042-1711	MUNICIPIO DE JIUTEPEC PERFORACION Y AFORO DE POZO PROFUNDO DE AGUA POTABLE LA ETA, EN JIUTEPEC	1,068,886.09
2113-6131-S042-1711-0717	CONSTRUCTORA KAVRA, S. DE R.L. DE C.V.	1,068,886.09
2113-6131-S059	PERFORACIÓN Y AFORO DE POZO PROFUNDO PARA AGUA POTABLE LAS FINCAS, EN JIUTEPEC	1,062,059.74
2113-6131-S059-1711	MUNICIPIO DE JIUTEPEC PERFORACIÓN Y AFORO DE POZO PROFUNDO PARA AGUA POTABLE LAS FINCAS, EN JIUTEPEC	1,062,059.74
2113-6131-S059-1711-0109	ROPEY CONSTRUCCIONES Y SERVICIOS, S.A. DE C.V.	1,062,059.74
2113-6162	Contratistas por Obras Públicas por Pagar a Corto Plazo	18,938,718.42
2113-6162-2020	OBRAS 2020	1,214,767.80
2113-6162-2020-1013	K013 PROGRAMA PARA LA OPERACION DE PLANTAS DE TRATAMIENTO DE AGUAS RESIDUALES (REHABILITACION TECNICA GENERAL DE VARIAS PLANTAS DE TRATAMIENTO DE AGUAS RESIDUALES)	1,214,767.80
2113-6162-2020-1013-0757	K013 CONSULTORES EN GESTION HIDRICA, S.A. DE C.V.	1,214,767.80
2113-6162-2020-1013-0757-1604	1604 CONSULTORES EN GESTION HIDRICA, S.A. DE .C.V.	1,214,767.80
2113-6162-2022	OBRAS 2022	1,302,940.60
2113-6162-2022-1401	RECURSOS PROPIOS	372,913.90
2113-6162-2022-1401-1083	K083 PROGRAMA PARA REHABILITACIÓN, MODERNIZACIÓN Y PUESTA EN MARCHA DE PLANTAS DE TRATAMIENTO DE AGUAS RESIDUALES EN TODO EL ESTADO (PTAR JANTETELCO DEL MUNICIPIO DE JANTETELCO, MORELOS)	372,913.90
2113-6162-2022-1401-1083-1099	CORPORATIVO SAN MARTIN, S.A. DE C.V.	372,913.90
2113-6162-2022-1601	INGRESO PROPIO ESTATAL 2022	930,026.70



COMISIÓN ESTATAL DEL AGUA  
INTEGRACION DEL PASIVO  
AL 30 DE SEPTIEMBRE DE 2023

CUENTA CONTABLE	NOMBRE DE LA CUENTA	TOTAL
2113-6162-2022-1601-1046	K046 PROGRAMA PARA REHABILITACIÓN, MODERNIZACIÓN Y PUESTA EN MARCHA DE PLANTAS DE TRATAMIENTO DE AGUAS RESIDUALES EN TODO EL ESTADO (ZONA CENTRO PTAR TEXIO Y ACOLAPA DEL MUNICIPIO DE TEPOZTLÁN, PTAR CUENTEPEC Y EL RAYO DEL MUNICIPIO DE TEMIXCO Y PTAR TRES	930,026.70
2113-6162-2022-1601-1046-1099	CORPORATIVO SAN MARTIN, S.A. DE C.V.	930,026.70
2113-6162-2023	OBRAS 2023	12,215,328.34
2113-6162-2023-1606	INGRESOS PROPIOS ESTATALES	3,277,135.93
2113-6162-2023-1606-2003	S003 CONSTRUCCION DE LA SEGUNDA DE CUATRO ETAPAS DE LA RED DE ALCANTARILLADO SANITARIO EN LAS LOCALIDADES 10 DE ABRIL Y COLONIA GUADALUPE VICTORIA, MUNICIPIO DE ZACATEPEC, MORELOS	1,294,930.62
2113-6162-2023-1606-2003-0793	MJG CONSTRUCCIONES, S.A. DE C.V.	1,294,930.62
2113-6162-2023-1606-2004	S004 PROYECTO EJECUTIVO DE ALCANTARILLADO SANITARIO EN LA COLONIA LAZARO CARDENAS DE LA LOCALIDAD DE ZACATEPEC DE HIDALGO MORELOS	168,129.66
2113-6162-2023-1606-2004-1135	DIACONSA, S.A. DE C.V.	168,129.66
2113-6162-2023-1606-2010	S010 PROYECTO EJECUTIVO DE PLANTA DE TRATAMIENTO DE AGUAS RESIDUALES DE LA LOCALIDAD DE JUMILTEPEC, MUNICIPIO DE OCUITUCO, ESTADO DE MORELOS.	257,177.70
2113-6162-2023-1606-2010-0946	OSWEL CONSTRUCCIONES, S.A. DE C.V.	257,177.70
2113-6162-2023-1606-2011	S011 PROYECTO EJECUTIVO PARA LA CONSTRUCCION DE LA PLANTA DE TRATAMIENTO DE AGUAS RESIDUALES EN LA LOCALIDAD DE TOTOLAPAN, MORELOS	56,953.30
2113-6162-2023-1606-2011-0511	PIAS PROYECTOS EN INGENIERIA AGUA Y SANEAMIENTO, S.C.	56,953.30
2113-6162-2023-1606-2032	S032 CONSTRUCCION DE RED DE ALCANTARILLADO SANITARIO PARA LA COLONIA LAZARO CARDENAS EN LA LOCALIDAD DE CHICONCUAC MUNICIPIO DE XOCHITEPEC, MORELOS	1,499,944.65
2113-6162-2023-1606-2032-1030	GRUPO CONSTRUCTOR OSVAN	1,499,944.65
2113-6162-2023-1727	TOTOLAPAN	79,310.31
2113-6162-2023-1727-2011	S011 PROYECTO EJECUTIVO PARA LA CONSTRUCCION DE LA PLANTA DE TRATAMIENTO DE AGUAS RESIDUALES EN LA LOCALIDAD DE TOTOLAPAN, MUNICIPIO DE TOTOLAPAN, MORELOS.	79,310.31
2113-6162-2023-1727-2011-0511	PIAS PROYECTOS EN INGENIERIA AGUA Y SANEAMIENTO, S.C.	79,310.31
2113-6162-2023-1728	XOCHITEPEC	1,551,167.75
2113-6162-2023-1728-2032	S032 CONSTRUCCION DE RED DE ALCANTARILLADO SANITARIO PARA LA COLONIA LAZARO CARDENAS EN LA LOCALIDAD DE CHICONCUAC, MUNICIPIO DE XOCHITEPEC, MORELOS, TERCERA ETAPA DE CUATRO	1,551,167.75
2113-6162-2023-1728-2032-1030	GRUPO CONSTRUCTOR OSVAN, S.A. DE C.V.	1,551,167.75
2113-6162-2023-2501	PROAGUA	7,307,714.35
2113-6162-2023-2501-2003	S003 CONSTRUCCION DE LA SEGUNDA DE CUATRO ETAPAS DE LA RED DE ALCANTARILLADO SANITARIO EN LAS LOCALIDADES 10 DE ABRIL Y COLONIA GUADALUPE VICTORIA, MUNICIPIO DE ZACATEPEC, MORELOS	863,287.06
2113-6162-2023-2501-2003-0793	MJG CONSTRUCCIONES, S.A. DE C.V.	863,287.06



COMISIÓN ESTATAL DEL AGUA  
INTEGRACION DEL PASIVO  
AL 30 DE SEPTIEMBRE DE 2023

CUENTA CONTABLE	NOMBRE DE LA CUENTA	TOTAL
2113-6162-2023-2501-2004	S004 PROYECTO EJECUTIVO DE ALCANTARILLADO SANITARIO EN LA COLONIA LAZARO CARDENAS DE LA LOCALIDAD DE ZACATEPEC DE HIDALGO MORELOS	252,194.50
2113-6162-2023-2501-2004-1135	DIACONSA, S.A. DE C.V.	252,194.50
2113-6162-2023-2501-2010	S010 PROYECTO EJECUTIVO DE PLANTA DE TRATAMIENTO DE AGUAS RESIDUALES DE LA LOCALIDAD DE JUMILTEPEC, MUNICIPIO DE OCUITUCO, ESTADO DE MORELOS.	385,766.58
2113-6162-2023-2501-2010-0946	OSWEL CONSTRUCCIONES, S.A. DE C.V.	385,766.58
2113-6162-2023-2501-2011	S011 PROYECTO EJECUTIVO PARA LA CONSTRUCCION DE LA PLANTA DE TRATAMIENTO DE AGUAS RESIDUALES EN LA LOCALIDAD DE TOTOLAPAN, MORELOS	204,395.39
2113-6162-2023-2501-2011-0511	PIAS PROYECTOS EN INGENIERIA AGUA Y SANEAMIENTO, S.C.	204,395.39
2113-6162-2023-2501-2032	S032 CONSTRUCCION DE RED DE ALCANTARILLADO SANITARIO PARA LA COLONIA LAZARO CARDENAS EN LA LOCALIDAD DE CHICONCUAC MUNICIPIO DE XOCHITEPEC, MORELOS	5,602,070.82
2113-6162-2023-2501-2032-1030	GRUPO CONSTRUCTOR OSVAN	5,602,070.82
2113-6162-E0037	CONSTRUCCION DE ALCANTARILLADO SANITARIO, DESCARGAS Y SANEAMIENTO EN LAS COLONIAS 28 DE AGOSTO, 24 DE FEBRERO, LOMAS DE TRUJILLO DEL MUNICIPIO DE EMILIANO ZAPATA, PRIMERA ETAPA	506,594.35
2113-6162-E0037-17108	MUNICIPIO DE EMILIANO ZAPATA	506,594.35
2113-6162-E0037-17108-0052	DISTRIBUIDORA SUME MG, S.A. DE C.V.	506,594.35
2113-6162-K105	CONSTRUCCION DE DRENAJE SANITARIO EN LA CALLE GOLONDRINAS, PITAYOS, CUATECOMATES, ABEJORROS Y HUAJES PERTENECIENTES A LA COLONIA BIZNAGA, MUNICIPIO DE AXOCHIAPAN, MORELOS.	328,475.83
2113-6162-K105-1605	PIPE 2019 AMP CONSTRUCCION DE DRENAJE SANITARIO EN LA CALLE GOLONDRINAS, PITAYOS, CUATECOMATES, ABEJORROS Y HUAJES PERTENECIENTES A LA COLONIA BIZNAGA, MUNICIPIO DE AXOCHIAPAN, MORELOS.	73,526.16
2113-6162-K105-1605-0791	CONSTRUCTORA CABROS, S.A. DE C.V.	73,526.16
2113-6162-K105-1703	MUNICIPIO DE AXOCHIAPAN CONSTRUCCION DE DRENAJE SANITARIO EN LA CALLE GOLONDRINAS, PITAYOS, CUATECOMATES, ABEJORROS Y HUAJES PERTENECIENTES A LA COLONIA BIZNAGA, MUNICIPIO DE AXOCHIAPAN, MORELOS.	254,949.67
2113-6162-K105-1703-0791	CONSTRUCTORA CABROS, S.A. DE C.V.	254,949.67
2113-6162-K127	CONSTRUCCION DE COLECTOR MARGINAL EN ANENEUILCO, PRIMERA ETAPA	2,480,710.92
2113-6162-K127-1701	MUNICIPIO DE AYALA CONSTRUCCION DE COLECTOR MARGINAL EN ANENEUILCO, PRIMERA ETAPA	2,480,710.92
2113-6162-K127-1701-0796	PROYECTOS Y CONSTRUCCIONES LAZRRO, S.A. DE C.V.	2,480,710.92
2113-6162-S004	CONSTRUCCIÓN DE LA RED DE ALCANTARILLADO SANITARIO CIVAC, MUNICIPIO DE JIUTEPEC TERCERA ETAPA	889,900.58
2113-6162-S004-1711	MUNICIPIO DE JIUTEPEC CONSTRUCCIÓN DE LA RED DE ALCANTARILLADO SANITARIO CIVAC, MUNICIPIO DE JIUTEPEC TERCERA ETAPA	889,900.58
2113-6162-S004-1711-0722	RENE ROBERTO CASTAÑEDA GOMEZ	889,900.58
2115	TRANSFERENCIAS OTORGADAS POR PAGAR A CORTO PLAZO	1,345,559.15
2115-4251	Transferencias a fideicomisos de entidades federativas y municipios	1,345,559.15



COMISIÓN ESTATAL DEL AGUA  
INTEGRACION DEL PASIVO  
AL 30 DE SEPTIEMBRE DE 2023

CUENTA CONTABLE	NOMBRE DE LA CUENTA	TOTAL
2117	RETENCIONES Y CONTRIBUCIONES POR PAGAR A CORTO PLAZO	1,989,604.37
2117-1	RETENCIONES, CUOTAS, CONTRIBUCIONES Y APORTACIONES	998,981.29
2117-1-0001	GASTO CORRIENTE	998,981.29
2117-1-0001-001	CUOTAS	25,953.23
2117-1-0001-001-02	PENSION ALIMENTICIA	11,926.31
2117-1-0001-001-03	INFONACOT	5,502.20
2117-1-0001-001-04	CUOTAS SINDICALES	708.00
2117-1-0001-001-05	SANCIONES, FALTAS Y RETARDOS	7,816.72
2117-1-0001-002	CONTRIBUCIONES	399,770.87
2117-1-0001-002-09	ISR RETENCIONES SUELDOS	20,788.43
2117-1-0001-002-11	TESORERIA DE LA FEDERACION	80,445.00
2117-1-0001-002-12	INSTITUTO MEXICANO DEL SEGURO SOCIAL	298,537.44
2117-1-0001-003	APORTACIONES	573,257.19
2117-1-0001-003-01	INSTITUTO DE CREDITO	573,257.19
2117-2	RETENCIONES, CUOTAS, CONTRIBUCIONES Y APORTACIONES	990,623.08
2117-2-0002	GASTO DE CAPITAL	894,894.09
2117-2-0002-003	APORTACIONES	894,894.09
2117-2-0002-003-01	5% AL MILLAR GOBIERNO DEL ESTADO DE MORELOS	506,042.00
2117-2-0002-003-02	2% AL MILLAR INSTITUTO DE CAPACITACION DE LA INDUSTRIA DE LA CONSTRUCCION	50,611.52
2117-2-0002-003-03	3% AL MILLAR COMISIÓN ESTATAL DEL AGUA	181,678.59
2117-2-0002-003-04	2% AL MILLAR COLEGIO DE INGENIEROS CIVILES DE CUAUTLA, A.C.	41,903.60
2117-2-0002-003-05	2% AL MILLAR COLEGIO DE INGENIEROS CIVILES DEL ESTADO DE MORELOS, A.C.	60,903.61
2117-2-0002-003-06	2% AL MILLAR GOBIERNO DEL ESTADO DE MORELOS	53,754.77
2117-2-2023	PENALIZACIONES POR ATRASO DE OBRA	95,728.99
2117-2-2023-1606	INGRESOS PROPIOS ESTATALES	44,207.20
2117-2-2023-1606-2004	S004 PROYECTO EJECUTIVO DE ALCANTARILLADO SANITARIO EN LA COLONIA LAZARO CARDENAS DE LA LOCALIDAD DE ZACATEPEC DE HIDALGO, MUNICIPIO DE ZACATEPEC, MORELOS.	248.57
2117-2-2023-1606-2004-1135	DIACONSA, S.A. DE C.V.	248.57
2117-2-2023-1606-2008	S008 PROYECTO INTEGRAL EJECUTIVO DE AGUA POTABLE, ALCANTARILLADO Y SANEAMIENTO DE LA LOCALIDAD DE TENANGO (SANTA	2,629.49



COMISIÓN ESTATAL DEL AGUA  
INTEGRACION DEL PASIVO  
AL 30 DE SEPTIEMBRE DE 2023

CUENTA CONTABLE	NOMBRE DE LA CUENTA	TOTAL
	ANA), MUNICIPIO DE JANTETELCO, MORELOS	
2117-2-2023-1606-2008-0058	MIRANDA, ARANA VELASCO, S.C.	2,629.49
2117-2-2023-1606-2029	S029 REHABILITACION FISICA, ELECTROMECHANICA Y AFORO DE 2 FUENTES DE ABASTECIMIENTO EN LA LOCALIDAD DE JANTETELCO, MORELOS	41,329.14
2117-2-2023-1606-2029-0946	DIGSE POWER, S.A. DE C.V.	41,329.14
2117-2-2023-2501	PROAGUA	51,521.79
2117-2-2023-2501-2004	S004 PROYECTO EJECUTIVO DE ALCANTARILLADO SANITARIO EN LA COLONIA LAZARO CARDENAS DE LA LOCALIDAD DE ZACATEPEC DE HIDALGO, MUNICIPIO DE ZACATEPEC, MORELOS.	372.86
2117-2-2023-2501-2004-1135	DIACONSA, S.A. DE C.V.	372.86
2117-2-2023-2501-2008	S008 PROYECTO INTEGRAL EJECUTIVO DE AGUA POTABLE, ALCANTARILLADO Y SANEAMIENTO DE LA LOCALIDAD DE TENANGO (SANTA ANA), MUNICIPIO DE JANTETELCO, MORELOS	3,944.23
2117-2-2023-2501-2008-0058	MIRANDA, ARANA VELASCO, S.C.	3,944.23
2117-2-2023-2501-2021	S021 EQUIPAMIENTO ELECTROMECHANICO DE POZO "LA AMARGURA" E INTERCONEXION A LINEA DE CONDUCCION Y RED DE AGUA POTABLE EXISTENTE, EN LA LOCALIDAD DE MIACATLAN, MORELOS	5,875.56
2117-2-2023-2501-2021-0952	PERFORACION, REHABILITACION, EXCAVACION Y EQUIPAMIENTO DE POZOS, S.A. DE C.V.	5,875.56
2117-2-2023-2501-2029	S029 REHABILITACION FISICA, ELECTROMECHANICA Y AFORO DE 2 FUENTES DE ABASTECIMIENTO EN LA LOCALIDAD DE JANTETELCO, MORELOS	41,329.14
2117-2-2023-2501-2029-0946	DIGSE POWER, S.A. DE C.V.	41,329.14
2118	DEVOLUCIONES DE LA LEY DE INGRESOS POR PAGAR A CORTO PLAZO	1,326,038.74
2118-01	REINTEGROS PROGRAMAS FEDERALES 2021	1,326,038.74
2118-01-17	GOBIERNO DEL ESTADO DE MORELOS	1,318,038.74
2118-01-18	CULTURA DEL AGUA	8,000.00
2119	OTRAS CUENTAS POR PAGAR A CORTO PLAZO	20,723,221.79
2119-0	OTRAS CUENTAS POR PAGAR A CORTO PLAZO	18,806,400.36
2119-0-0001	OBRAS POR EJECUTAR	18,803,063.16
2119-0-0001-001	OBRAS POR EJECUTAR	17,609,163.16
2119-0-0001-001-01	RECAUDADOS	7,353,535.64
2119-0-0001-001-01-02	TEMIXCO	204,773.19
2119-0-0001-001-01-04	JIUTEPEC	75,127.46
2119-0-0001-001-01-06	TEPALcingo	180,000.00
2119-0-0001-001-01-15	ZACUALPAN DE AMILPAS	1,000,000.00
2119-0-0001-001-01-16	COATLAN DEL RIO	111,250.00





**COMISIÓN ESTATAL DEL AGUA**  
**INTEGRACION DEL PASIVO**  
**AL 30 DE SEPTIEMBRE DE 2023**

CUENTA CONTABLE	NOMBRE DE LA CUENTA	TOTAL
2119-0-0001-001-01-17	CUAUTLA	451,891.55
2119-0-0001-001-01-18	TETECALA	111,304.62
2119-0-0001-001-01-19	EMILIANO ZAPATA	500,000.00
2119-0-0001-001-01-20	MAZATEPEC	300,110.99
2119-0-0001-001-01-21	YAUTEPEC	350,000.00
2119-0-0001-001-01-22	RECURSOS PROPIOS	3,347,631.84
2119-0-0001-001-01-23	SO LAGO DE TEQUESQUITENGO	140,389.52
2119-0-0001-001-01-24	CIUDAD SALUD	580,459.77
2119-0-0001-001-01-27	MIACATLAN	95.89
2119-0-0001-001-01-28	PUENTE DE IXTLA	55.50
2119-0-0001-001-01-29	TLALTIZAPAN	182.08
2119-0-0001-001-01-30	TLAQUILTENANGO	150.42
2119-0-0001-001-01-31	ZACATEPEC	112.81
2119-0-0001-001-02	POR RECAUDAR	10,255,627.52
2119-0-0001-001-02-03	CUAUTLA	2,340,552.20
2119-0-0001-001-02-04	TLAQUILTENANGO	2,008,856.15
2119-0-0001-001-02-05	ZACATEPEC	951,857.26
2119-0-0001-001-02-11	AYALA	300,000.00
2119-0-0001-001-02-12	ATLATLAHUCAN	647,000.00
2119-0-0001-001-02-13	CUERNAVACA	2,511,156.85
2119-0-0001-001-02-16	TLALTIZAPAN	1,000,000.00
2119-0-0001-001-02-18	TEMOAC	496,205.06
2119-0-0001-003	MUNICIPIOS	1,193,900.00
2119-0-0001-003-09	MUNICIPIO DE EMILIANO ZAPATA	1,193,900.00
2119-0-0004	RENDIMIENTOS BANCARIOS POR REINTEGRAR	3,337.20
2119-0-0004-2501	PROAGUA	3,337.20
2119-0-0004-2501-05	PROAGUA BANCOMER CTA. 0120377384	3,337.20
2119-2	FUNCIONARIOS CEAGUA	782,504.02



COMISIÓN ESTATAL DEL AGUA  
INTEGRACION DEL PASIVO  
AL 30 DE SEPTIEMBRE DE 2023

CUENTA CONTABLE	NOMBRE DE LA CUENTA	TOTAL
2119-2-0004	ESTHEPANIE ARRIAGA PEREZ	4,670.03
2119-2-0006	REBECA ELIZABETH BARON MATA	776,719.99
2119-2-0464	SOFIA FRANCESCA CARRILLO PEÑA	1,114.00
2119-9	ADEFAS	1,134,317.41
2119-9-01	EJERCICIO 2017	1,134,317.41
2119-9-01-100	MUNICIPIO DE TEPALCINGO SERVICIOS PARA EDIFICACIÓN Y CONSTRUCCIÓN, S.A. DE C.V.	924,011.23
2119-9-01-133	JANTETELCO ESTUDIOS Y PROYECTOS INTEGRALES PARA EL USO EFICIENTE DEL AGUA, S.C.	178,447.08
2119-9-01-145	5% AL MILLAR GOBIERNO DEL ESTADO DE MORELOS	14,692.00
2119-9-01-146	2% AL MILLAR INSTITUTO DE CAPACITACION DE LA INDUSTRIA DE LA CONSTRUCCION	6,866.83
2119-9-01-147	3 AL MILLAR COMISIÓN ESTATAL DEL AGUA	10,300.27
2190	OTROS PASIVOS A CORTO PLAZO	461,013.61
2191	INGRESOS POR CLASIFICAR	214,248.08
2191-0	INGRESOS POR CLASIFICAR	214,248.08
2191-0-0001	INGRESOS POR CLASIFICAR	214,248.08
2191-0-0001-004	PUBLICO EN GENERAL (TQ)	250.00
2191-0-0001-017	COMISION ESTATAL DEL AGUA	200,000.00
2191-0-0001-063	MUNICIPIO DE TLALTIZAPAN	13,998.08
2199	OTROS PASIVOS CIRCULANTES	246,765.53
2199-0	OTROS PASIVOS CIRCULANTES	246,765.53
2199-0-0001	OTROS PASIVOS CIRCULANTES	246,765.53
2199-0-0001-001	FUNCIONARIOS DE CEAGUA	246,765.53
2199-0-0001-001-0030011	MARLENE MARQUEZ GARCIA	105.00
2199-0-0001-001-136	AGUSTIN CADENA FLORES	1,000.00
2199-0-0001-001-226	SERGIO SOTO CAMARA	23,818.68
2199-0-0001-001-290	PAUL GUILLERMO ESPARZA POLONIECKI	220.00
2199-0-0001-001-432	GABRIEL LOPEZ AGUIRRE	55,692.56
2199-0-0001-001-442	LUCIO ABIMAEL GUTIERREZ REMIGIO	23,943.68



COMISIÓN ESTATAL DEL AGUA  
INTEGRACION DEL PASIVO  
AL 30 DE SEPTIEMBRE DE 2023

CUENTA CONTABLE	NOMBRE DE LA CUENTA	TOTAL
2199-0-0001-001-471	ALEJANDRO BLANCO TLAZOLA	45,789.91
2199-0-0001-001-477	IRVING IVAN SOLANO QUIROZ	11,679.73
2199-0-0001-001-478	HECTOR RAUL BALDENEBRO QUEZADA	19,940.90
2199-0-0001-001-492	OTHIEL TORRES RAMIREZ	12,391.89
2199-0-0001-001-496	ALEJANDRO SOLANO ROMANO	16,329.24
2199-0-0001-001-507	MARIANA MARTINEZ MORENO	3,244.41
2199-0-0001-001-527	JESSICA PACHECO MENDOZA	11,679.72
2199-0-0001-001-537	EVELYN RAMIREZ PEREZ	9,671.75
2199-0-0001-001-538	DULCE MILAGRO MERCADO SOLIS	11,258.06

II) NOTAS AL ESTADO DE ACTIVIDADES

INGRESOS DE GESTIÓN

1.- El saldo corresponde a los ingresos devengados y recaudados de conformidad con la Ley de Ingresos, Ley General de Hacienda, Código Fiscal del Estado y a Convenios celebrados con distintas entidades federales, con el objeto de fortalecer las acciones en materia de agua.

COMISION ESTATAL DEL AGUA  
INGRESOS DE GESTION  
AL 30 DE SEPTIEMBRE DEL 2023

CRI	CONCEPTO	MONTOS TOTALES	
4000	INGRESOS Y OTROS BENEFICIOS		257,745,737.43
4100	INGRESOS DE GESTIÓN		10,943,610.22
4140	DERECHOS	5,244,102.49	
4150	PRODUCTOS	3,284,846.88	



4160	APROVECHAMIENTOS	0.00		
4173	INGRESOS POR VENTA DE BIENES Y PRESTACIÓN DE SERVICIOS DE ENTIDADES PARAESTATALES Y FIDEICOMISOS NO EMPRESARIALES Y NO FINANCIEROS	2,414,660.85		
4200	PARTICIPACIONES, APORTACIONES, CONVENIOS, INCENTIVOS DERIVADOS DE LA COLABORACIÓN FISCAL, FONDOS DISTINTOS DE APORTACIONES, TRANSFERENCIAS, ASIGNACIONES, SUBSIDIOS Y SUBVENCIONES, Y PENSIONES Y JUBILACIONES		246,802,104.89	
4210	PARTICIPACIONES, APORTACIONES, CONVENIOS, INCENTIVOS DERIVADOS DE LA COLABORACIÓN FISCAL Y FONDOS DISTINTOS DE APORTACIONES	76,493,606.52		
4220	TRANSFERENCIAS, ASIGNACIONES, SUBSIDIOS Y SUBVENCIONES, Y PENSIONES Y JUBILACIONES	170,308,498.37		
4300	OTROS INGRESOS Y BENEFICIOS		22.32	
4399	OTROS INGRESOS Y BENEFICIOS VARIOS	22.32		

2. Durante el periodo no se registraron movimientos en la cuenta de otros ingresos.

#### GASTOS Y OTRAS PÉRDIDAS

1. En los proyectos de gastos presupuestales se registra la Subsecretaría Ejecutiva como unidad responsable del gasto, derivado de las modificaciones a la estructura orgánica del ente asentados en la acta de la primera sesión extraordinaria 2018 de la Junta de Gobierno de la Comisión Estatal del Agua de fecha 15 de Noviembre del 2018, se modifica la subsecretaría ejecutiva a coordinación técnica, por lo cual los gastos asignados a la URG subsecretaría ejecutiva se entenderán que son cargados a la URG coordinación técnica.
2. Se detallan aquellas cuentas de gastos de funcionamiento, transferencias, subsidios y otras ayudas, participaciones y aportaciones, otros gastos y pérdidas extraordinarias de la siguiente manera:



**AL 30 DE SEPTIEMBRE DE 2023**

CUENTA	CONCEPTO	SALDO
5000	GASTOS Y OTRAS PÉRDIDAS	109,827,091.25
<b>5100</b>	<b>GASTOS DE FUNCIONAMIENTO</b>	<b>33,851,565.93</b>
5200	TRANSFERENCIAS, ASIGNACIONES, SUBSIDIOS Y OTRAS AYUDAS	52,589,995.04
<b>5300</b>	<b>PARTICIPACIONES Y APORTACIONES</b>	<b>0.00</b>
5400	INTERESES, COMISIONES Y OTROS GASTOS DE LA DEUDA PUBLICA	0.00
<b>5500</b>	<b>OTROS GASTOS Y PÉRDIDAS EXTRAORDINARIAS</b>	<b>673,572.21</b>
5600	INVERSIÓN PÚBLICA	22,711,958.07

III) NOTAS AL ESTADO DE VARIACIÓN EN LA HACIENDA PÚBLICA

1. Durante el periodo no se registraron movimientos al patrimonio contribuido como se muestra a continuación:

**COMISIÓN ESTATAL DEL AGUA  
VARIACIONES EN LA HACIENDA PÚBLICA  
AL 30 DE SEPTIEMBRE DEL 2023**

CUENTA	CONCEPTO	SALDO INICIAL	MOVIMIENTOS	SALDO FINAL
<b>3100</b>	<b>HACIENDA PÚBLICA/PATRIMONIO CONTRIBUIDO</b>	<b>1,078,469,394.07</b>		<b>1,078,469,394.07</b>
3110	APORTACIONES	1,077,690,001.07		1,077,690,001.07
3110-1	APORTACIONES	1,077,690,001.07		1,077,690,001.07
3120	DONACIONES DE CAPITAL	779,393.00		779,393.00
3120-01	BIENES INMUEBLES DONADOS	779,393.00		779,393.00

2.- Patrimonio Generado



COMISIÓN ESTATAL DEL AGUA  
RESULTADO DEL EJERCICIO: AHORRO / DESAHORRO  
AL 30 DE SEPTIEMBRE DE 2023

CONCEPTO	31-dic-22	MOVIMIENTOS		30-jun-23
Patrimonio Generado	-1,063,389,496.90	793,502.36	-92,178.03	-1,064,275,177.29
Resultado del ejercicio: Ahorra/Desahorro	-525,952.36	-525,952.36		0.00
Resultado de Ejercicios Anteriores	-1,062,863,544.54	1,319,454.72	-92,178.03	-1,064,275,177.29
Total del Patrimonio Generado	-1,063,389,496.90	793,502.36	-92,178.03	-1,064,275,177.29
Patrimonio Contribuido	1,078,469,394.07			1,078,469,394.07
Total Hacienda Pública	15,079,897.17	793,502.36	-92,178.03	14,194,216.78

IV. NOTAS AL ESTADO DE FLUJOS DE EFECTIVO

EFFECTIVO Y EQUIVALENTES

1. Se presenta el análisis de los saldos inicial y final, que sirvió como papel de trabajo para la preparación del Estado de Flujos de efectivo:

COMISIÓN ESTATAL DEL AGUA  
EFFECTIVO Y EQUIVALENTES  
AL 30 DE SEPTIEMBRE DEL 2023

DESCRIPCION	30-sep-23	31-dic-22	VARIACIÓN
<b>ACTIVO</b>			
Activo Circulante			
a. Efectivo y Equivalentes (a=a1+a2+a3+a4+a5+a6+a7)	119,904,770.03	181,787,116.73	-61,882,346.70
a1) Efectivo			
a2) Bancos/Tesorería	119,904,770.03	181,787,116.73	-61,882,346.70
a3) Bancos/Dependencias y Otros			
a4) Inversiones Temporales (Hasta 3 meses)			



COMISIÓN ESTATAL DEL AGUA  
EFECTIVO Y EQUIVALENTES  
AL 30 DE SEPTIEMBRE DEL 2023

DESCRIPCION	30-sep-23	31-dic-22	VARIACIÓN
a5) Fondos con Afectación Específica			
a6) Depósitos de Fondos de Terceros en Garantía y/o Administración			
a7) Otros Efectivos y Equivalentes			
<b>b. Derechos a Recibir Efectivo o Equivalentes (b=b1+b2+b3+b4+b5+b6+b7)</b>	<b>9,902,958.74</b>	<b>36,959,272.06</b>	<b>-27,056,313.32</b>
b1) Inversiones Financieras de Corto Plazo			
b2) Cuentas por Cobrar a Corto Plazo	8,473,298.51	35,569,257.05	-27,095,958.54
b3) Deudores Diversos por Cobrar a Corto Plazo	6,507.42	157.76	6,349.66
b4) Ingresos por Recuperar a Corto Plazo	13,820.81	14,102.25	-281.44
b5) Deudores por Anticipos de la Tesorería a Corto Plazo			
b6) Préstamos Otorgados a Corto Plazo			
b7) Otros Derechos a Recibir Efectivo o Equivalentes a Corto Plazo	1,409,332.00	1,375,755.00	33,577.00
<b>c. Derechos a Recibir Bienes o Servicios (c=c1+c2+c3+c4+c5)</b>	<b>0.00</b>	<b>2,029.88</b>	<b>-2,029.88</b>
c1) Anticipo a Proveedores por Adquisición de Bienes y Prestación de Servicios a Corto Plazo	0.00	2,029.88	-2,029.88
c2) Anticipo a Proveedores por Adquisición de Bienes Inmuebles y Muebles a Corto Plazo			
c3) Anticipo a Proveedores por Adquisición de Bienes Intangibles a Corto Plazo			
c4) Anticipo a Contratistas por Obras Públicas a Corto Plazo	0.00	0.00	0.00
c5) Otros Derechos a Recibir Bienes o Servicios a Corto Plazo			
<b>d. Inventarios (d=d1+d2+d3+d4+d5)</b>	<b>0.00</b>	<b>0.00</b>	<b>0.00</b>
d1) Inventario de Mercancías para Venta			
d2) Inventario de Mercancías Terminadas			
d3) Inventario de Mercancías en Proceso de Elaboración			
d4) Inventario de Materias Primas, Materiales y Suministros para Producción			
d5) Bienes en Tránsito			
<b>e. Almacenes</b>			
<b>f. Estimación por Pérdida o Deterioro de Activos Circulantes (f=f1+f2)</b>	<b>0.00</b>		<b>0.00</b>



COMISIÓN ESTATAL DEL AGUA  
EFECTIVO Y EQUIVALENTES  
AL 30 DE SEPTIEMBRE DEL 2023

DESCRIPCION	30-sep-23	31-dic-22	VARIACIÓN
f1) Estimaciones para Cuentas Incobrables por Derechos a Recibir Efectivo o Equivalentes			
f2) Estimación por Deterioro de Inventarios			
g. Otros Activos Circulantes (g=g1+g2+g3+g4)	0.00	0.00	0.00
g1) Valores en Garantía			
g2) Bienes en Garantía (excluye depósitos de fondos)			
g3) Bienes Derivados de Embargos, Decomisos, Aseguramientos y Dación en Pago			
g4) Adquisición con Fondos de Terceros			
IA. Total de Activos Circulantes (IA = a + b + c + d + e + f + g)	129,807,728.77	218,748,418.67	-88,940,689.90
Activo No Circulante			
a. Inversiones Financieras a Largo Plazo			
b. Derechos a Recibir Efectivo o Equivalentes a Largo Plazo	30,475,186.89	36,865,172.53	-6,389,985.64
c. Bienes Inmuebles, Infraestructura y Construcciones en Proceso	109,158,033.01	2,279,393.00	106,878,640.01
d. Bienes Muebles	15,750,917.86	15,469,715.78	281,202.08
e. Activos Intangibles			
f. Depreciación, Deterioro y Amortización Acumulada de Bienes	-12,793,447.43	-12,119,875.22	-673,572.21
g. Activos Diferidos			
h. Estimación por Pérdida o Deterioro de Activos no Circulantes			
i. Otros Activos no Circulantes			
IB. Total de Activos No Circulantes (IB = a + b + c + d + e + f + g + h + i)	142,590,690.33	42,494,406.09	100,096,284.24
I. Total del Activo (I = IA + IB)	272,398,419.10	261,242,824.76	11,155,594.34





COMISIÓN ESTATAL DEL AGUA  
EFECTIVO Y EQUIVALENTES  
AL 30 DE SEPTIEMBRE DEL 2023

DESCRIPCION	30-sep-23	31-dic-22	VARIACIÓN
PASIVO			
Pasivo Circulante			
a. Cuentas por Pagar a Corto Plazo (a=a1+a2+a3+a4+a5+a6+a7+a8+a9)	109,824,542.53	245,916,162.06	-136,091,619.53
a1) Servicios Personales por Pagar a Corto Plazo	60,657.67	60,657.67	0.00
a2) Proveedores por Pagar a Corto Plazo	214,077.26	24,656,747.65	-24,442,670.39
a3) Contratistas por Obras Públicas por Pagar a Corto Plazo	84,165,383.55	172,640,700.13	-88,475,316.58
a4) Participaciones y Aportaciones por Pagar a Corto Plazo			
a5) Transferencias Otorgadas por Pagar a Corto Plazo	1,345,559.15	9,717,035.53	-8,371,476.38
a6) Intereses, Comisiones y Otros Gastos de la Deuda Pública por Pagar a Corto Plazo			
a7) Retenciones y Contribuciones por Pagar a Corto Plazo	1,989,604.37	3,170,181.79	-1,180,577.42
a8) Devoluciones de la Ley de Ingresos por Pagar a Corto Plazo	1,326,038.74	7,797,935.94	-6,471,897.20
a9) Otras Cuentas por Pagar a Corto Plazo	20,723,221.79	27,872,903.35	-7,149,681.56
b. Documentos por Pagar a Corto Plazo (b=b1+b2+b3)	0.00		0.00
b1) Documentos Comerciales por Pagar a Corto Plazo			
b2) Documentos con Contratistas por Obras Públicas por Pagar a Corto Plazo			
b3) Otros Documentos por Pagar a Corto Plazo			
c. Porción a Corto Plazo de la Deuda Pública a Largo Plazo (c=c1+c2)	0.00		0.00
c1) Porción a Corto Plazo de la Deuda Pública			



COMISIÓN ESTATAL DEL AGUA  
EFECTIVO Y EQUIVALENTES  
AL 30 DE SEPTIEMBRE DEL 2023

DESCRIPCION	30-sep-23	31-dic-22	VARIACIÓN
c2) Porción a Corto Plazo de Arrendamiento Financiero			
d. Títulos y Valores a Corto Plazo	0.00		0.00
e. Pasivos Diferidos a Corto Plazo (e=e1+e2+e3)	0.00		0.00
e1) Ingresos Cobrados por Adelantado a Corto Plazo			
e2) Intereses Cobrados por Adelantado a Corto Plazo			
e3) Otros Pasivos Diferidos a Corto Plazo			
f. Fondos y Bienes de Terceros en Garantía y/o Administración a Corto Plazo (f=f1+f2+f3+f4+f5+f6)	0.00		0.00
f1) Fondos en Garantía a Corto Plazo			
f2) Fondos en Administración a Corto Plazo			
f3) Fondos Contingentes a Corto Plazo			
f4) Fondos de Fideicomisos, Mandatos y Contratos Análogos a Corto Plazo			
f5) Otros Fondos de Terceros en Garantía y/o Administración a Corto Plazo			
f6) Valores y Bienes en Garantía a Corto Plazo			
g. Provisiones a Corto Plazo (g=g1+g2+g3)	0.00	0.00	0.00
g1) Provisión para Demandas y Juicios a Corto Plazo			
g2) Provisión para Contingencias a Corto Plazo			
g3) Otras Provisiones a Corto Plazo			
h. Otros Pasivos a Corto Plazo (h=h1+h2+h3)	461,013.61	246,765.53	214,248.08
h1) Ingresos por Clasificar			
h2) Recaudación por Participar			
h3) Otros Pasivos Circulantes	0.00	0.00	0.00
IIA. Total de Pasivos Circulantes (IIA = a + b + c + d + e + f + g + h)	110,285,556.14	246,162,927.59	-135,877,371.45
Pasivo No Circulante			
a. Cuentas por Pagar a Largo Plazo			
b. Documentos por Pagar a Largo Plazo			
c. Deuda Pública a Largo Plazo			
d. Pasivos Diferidos a Largo Plazo			
e. Fondos y Bienes de Terceros en Garantía y/o en Administración a Largo Plazo			



COMISIÓN ESTATAL DEL AGUA  
EFECTIVO Y EQUIVALENTES  
AL 30 DE SEPTIEMBRE DEL 2023

DESCRIPCION	30-sep-23	31-dic-22	VARIACIÓN
f. Provisiones a Largo Plazo			
IIB. Total de Pasivos No Circulantes (IIB = a + b + c + d + e + f)			
II. Total del Pasivo (II = IIA + IIB)	110,285,556.14	246,162,927.59	-135,877,371.45
HACIENDA PÚBLICA/PATRIMONIO			
IIIA. Hacienda Pública/Patrimonio Contribuido (IIIA = a + b + c)	1,078,469,394.07	1,078,469,394.07	0.00
a. Aportaciones	1,077,690,001.07	1,077,690,001.07	0.00
b. Donaciones de Capital	779,393.00	779,393.00	0.00
c. Actualización de la Hacienda Pública/Patrimonio			
IIIB. Hacienda Pública/Patrimonio Generado (IIIB = a + b + c + d + e)	-1,064,275,177.29	-1,062,863,544.54	-1,411,632.75
a. Resultados del Ejercicio (Ahorro/ Desahorro)			0.00
b. Resultados de Ejercicios Anteriores	-1,064,275,177.29	-1,062,863,544.54	-1,411,632.75
c. Revalúos			
d. Reservas			
e. Rectificaciones de Resultados de Ejercicios Anteriores			
IIIC. Exceso o Insuficiencia en la Actualización de la Hacienda Pública/Patrimonio (IIIC=a+b)	0.00	0.00	0.00
a. Resultado por Posición Monetaria			
b. Resultado por Tenencia de Activos no Monetarios			
III. Total Hacienda Pública/Patrimonio (III = IIIA + IIIB + IIIC)	14,194,216.78	15,605,849.53	-1,411,632.75
IV. Total del Pasivo y Hacienda Pública/Patrimonio (IV = II + III)	124,479,772.92	261,768,777.12	-137,289,004.20
Diferencia activo vs pasivo y capital	147,918,646.18	-525,952.36	148,444,598.54

2.- El análisis de los saldos inicial y final que figuran en la última parte del Estado de Flujo de Efectivo en la cuenta de efectivo y equivalentes es como sigue:

COMISIÓN ESTATAL DEL AGUA  
SALDOS AL 30 DE SEPTIEMBRE DE 2023  
BANCOS

CUENTA CONTABLE	NOMBRE Y No. DE CUENTA BANCARIA	sep-23	DICIEMBRE 2022
1112	BANCOS/TESORERÍA	119,904,770.03	181,787,116.73
1112-0	BANCOS	35,935,172.69	98,477,586.71



COMISIÓN ESTATAL DEL AGUA  
SALDOS AL 30 DE SEPTIEMBRE DE 2023

BANCOS

CUENTA CONTABLE	NOMBRE Y No. DE CUENTA BANCARIA	sep-23	DICIEMBRE 2022
1112-01	BANCOS POR PROGRAMA RECURSO	13,024,174.86	82,353,843.17
1112-01-01	ORGANISMOS OP	783,559.93	703,156.04
1112-01-01-02	0194820746 BBVA BANCOMER SIST OP TEQUES	783,559.93	703,156.04
1112-01-02	OPERACIÓN INSTITUCIONAL	12,240,614.93	81,650,687.13
1112-01-02-06	0192463962 BBVA BANCOMER INGRESOS PROPIOS 2013	1,374,751.08	2,408,025.17
1112-01-02-08	0112540339 BBVA BANCOMER OPERACION INSTITUCIONAL	10,564,120.98	78,943,287.73
1112-01-02-11	0113259420 BBVA BANCOMER SERVICIOS PERSONALES	301,742.87	299,374.23
1112-02	BANCOS POR PROGRAMA RECURSO	22,910,997.83	16,123,743.54
1112-02-04	GASTO DE INVERSION	20,461,681.14	14,906,919.80
1112-02-04-35	0113547183 BBVA BANCOMER PTAR ACAPANTZINGO	2,782,830.99	8,795,733.26
1112-02-04-46	0113547221 BBVA BANCOMER APAUR CONTRAPARTE 2019	10,074.16	10,074.16
1112-02-04-52	0114192915 BBVA BANCOMER MUNICIPIOS	17,664,288.34	6,096,624.73
1112-02-04-53	0115241332 BBVA BANCOMER CONCENTRADORA 5 AL MILLAR	4,487.65	4,487.65
1112-02-05	INCENTIVOS	2,449,316.69	1,216,823.74
1112-02-05-06	0115309131 BBVA BANCOMER SO CIUDAD SALUD	2,449,316.69	1,216,823.74
1112-1	BANCOS	83,969,597.34	83,309,530.02
1112-1-0001	0118508593 BBVA BANCOMER CONCENTRADORA 2 AL MILLAR	0.00	10,000.00
1112-1-0002	0118533075 BBVA BANCOMER JUBILADOS	10,000.00	10,000.00
1112-1-0003	0118649820 BBVA BANCOMER PROAGUA 2022	0.00	8,985,417.84
1112-1-0004	0118649774 BBVA BANCOMER PROAGUA CONTRAPARTE 2022	0.00	17,522,753.98
1112-1-0005	0119290001 BBVA BANCOMER FISE 2022	0.00	56,781,358.20
1112-1-0006	0120377384 BBVA PROAGUA 2023	40,306,623.39	0.00
1112-1-0007	0120377449 BBVA PROAGUA CONTRAPARTE 2023	43,652,973.95	0.00

3.- La conciliación de los Flujos de Efectivo Netos de las Actividades de Operación y la cuenta de Ahorro/Desahorro antes de Rubros Extraordinarios se integra como sigue:

COMISIÓN ESTATAL DEL AGUA  
CONCILIACIÓN DE FLUJOS DE EFECTIVO NETO  
AL 30 DE SEPTIEMBRE DEL 2023

CONCEPTO	IMPORTE
Ahorro/Desahorro antes de rubros Extraordinarios	
Movimientos de partidas (o rubros) que no afectan al efectivo.	
Depreciación	-12,793,447.43
Amortización	
Incrementos en las provisiones	
Incremento en inversiones producido por revaluación	
Ganancia/pérdida en venta de propiedad, planta y equipo	
Incremento en cuentas por cobrar	



**COMISIÓN ESTATAL DEL AGUA**  
**CONCILIACIÓN DE FLUJOS DE EFECTIVO NETO**  
**AL 30 DE SEPTIEMBRE DEL 2023**

CONCEPTO	IMPORTE
Partidas extraordinarias	

CONCILIACIÓN ENTRE LOS INGRESOS PRESUPUESTARIOS Y CONTABLES, ASÍ COMO ENTRE LOS EGRESOS PRESUPUESTARIOS Y CONTABLES

**COMISIÓN ESTATAL DEL AGUA**  
**CONCILIACIÓN ENTRE LOS INGRESOS PRESUPUESTARIOS Y CONTABLES**  
**AL 30 DE SEPTIEMBRE DE 2023**

(Cifras en pesos)

<b>1. Ingresos Presupuestarios</b>		<b>257,745,715</b>
2. Más ingresos contables no presupuestarios		
2.1 Ingresos Financieros		
2.2 Incremento por Variación de Inventarios		
2.3 Disminución del exceso de estimaciones por pérdida o deterioro u obsolescencia		
2.4 Disminución del exceso de provisiones		
2.5 Otros ingresos y beneficios varios		22
2.6 Otros ingresos contables no presupuestarios		
3. Menos ingresos presupuestarios no contables		
3.1 Aprovechamientos Patrimoniales		
3.2 Ingresos derivados de financiamientos		
3.3 Otros Ingresos presupuestarios no contables		
4. Ingresos Contables (4 = 1 + 2 - 3)		257,745,737

**COMISIÓN ESTATAL DEL AGUA**  
**CONCILIACIÓN ENTRE LOS EGRESOS PRESUPUESTARIOS Y CONTABLES**  
**AL 30 DE SEPTIEMBRE DE 2023**

(Cifras en pesos)

Concepto		
1.-Total de egresos (presupuestarios)		216,313,361



**COMISIÓN ESTATAL DEL AGUA**  
**CONCILIACIÓN ENTRE LOS EGRESOS PRESUPUESTARIOS Y CONTABLES**  
**AL 30 DE SEPTIEMBRE DE 2023**  
**(Cifras en pesos)**

Concepto		
2. Menos egresos presupuestarios no contables		129,871,800
2.1 Materias Primas y Materiales de Producción y Comercialización		1,248
2.2 Materiales y Suministros		3,189,094
2.3 Mobiliario y Equipo de Administración		266,850
2.4 Mobiliario y Equipo Educativo y Recreativo		
2.5 Equipo e Instrumental Médico y de Laboratorio		
2.6 Vehículos y Equipo de Transporte		
2.7 Equipo de Defensa y Seguridad		
2.8 Maquinaria, Otros Equipos y Herramientas		414,643
2.9 Activos Biológicos		
2.10 Bienes Inmuebles		
2.11 Activos Intangibles		
2.12 Obra Pública en Bienes de Dominio Público		110,265,377
2.13 Obra Pública en Bienes Propios		
2.14 Acciones y Participaciones de Capital		
2.15 Compra de Títulos y Valores		
2.16 Concesión de Préstamos		
2.17 Inversiones en Fideicomisos, Mandatos y Otros Análogos		
2.18 Provisiones para Contingencias y Otras Erogaciones Especiales		
2.19 Amortización de la Deuda Pública		
2.20 Adeudos de Ejercicios Fiscales Anteriores (ADEFAS)		
2.21 Otros Egresos Presupuestales No Contables		15,734,588
3. Más Gasto Contables No Presupuestales		23,385,530
3.1 Estimaciones, Depreciaciones, Deterioros, Obsolescencia y Amortizaciones		673,572
3.2 Provisiones		
3.3 Disminución de inventarios		
3.4 Aumento por insuficiencia de estimaciones por pérdida o deterioro u obsolescencia		
3.5 Aumento por insuficiencia de provisiones		
3.6 Otros Gastos		
3.7 Otros Gastos Contables No Presupuestales		22,711,958
4. Total de Gasto Contable (4 = 1 - 2 + 3)		109,827,091



## b) NOTAS DE MEMORIA (CUENTAS DE ORDEN)

Las cuentas de orden se utilizan para registrar movimientos de valores que no afecten o modifiquen el balance del ente contable, sin embargo, su incorporación en libros es necesaria con fines de recordatorio contable, de control y en general sobre los aspectos administrativos, o bien, para consignar sus derechos o responsabilidades contingentes que puedan, o no, presentarse en el futuro.

**COMISIÓN ESTATAL DEL AGUA  
CUENTAS DE ORDEN  
AL 30 DE SEPTIEMBRE DE 2023**

CUENTA CONTABLE	NOMBRE DE LA CUENTA	IMPORTE
7410-001	DEMANDAS JUDICIAL EN PROCESO DE RESOLUCIÓN DEUDORA	34,976,287.12
7410-001-005	SAIDA AIDE ALVARADO URIOSTEGUI	120,000.00
7410-001-010	EDITH DE LA CRUZ QUINTANA	84,601.81
7410-001-011	ELIUTH SALGADO DOMINGUEZ	69,038.40
7410-001-012	REBECA ELIZABETH BARON MATA	153,299.84
7410-001-013	MARCOS ARANDA GARCIA	50,000.00
7410-001-015	JUAN CARLOS ERAZO GOMEZ	100,000.00
7410-001-016	CRISPIN ALVAREZ CERVANTES	80,000.00
7410-001-017	EVERT QUEVEDO BAHENA	100,000.00
7410-001-018	JUAN ANTONIO ORDAZ ROJAS	100,000.00
7410-001-019	IRVING ARTURO BENITEZ SOLANO	780,991.06
7410-001-020	MARTIN ADAME TINOCO GARCIA	150,000.00
7410-001-021	DENIS OSVALDO ADAME	150,000.00
7410-001-022	MARTHA VILLA ZAVALA	80,000.00
7410-001-023	FERNANDA CAROLINA OROZCO	100,000.00
7410-001-024	ALFONSO BANDERAS AYALA	80,000.00
7410-001-025	ESPERTO SA DE CV	120,000.00
7410-001-026	IESSUS SA DE CV	732,339.34
7410-001-027	ANTONIA SANCHEZ NAVARRO	30,000,000.00
7410-001-028	ESAF MORELOS	1,926,016.67
7410-099	DEMANDAS JUDICIAL EN PROCESO DE RESOLUCIÓN ACREEDORA	-34,976,287.12
7410-099-005	SAIDA AIDE ALVARADO URIOSTEGUI	-120,000.00
7410-099-010	EDITH DE LA CRUZ QUINTANA	-84,601.81
7410-099-011	ELIUTH SALGADO DOMINGUEZ	-69,038.40
7410-099-012	REBECA ELIZABETH BARON MATA	-153,299.84
7410-099-013	MARCOS ARANDA GARCIA	-50,000.00
7410-099-015	JUAN CARLOS ERAZO GOMEZ	-100,000.00
7410-099-016	CRISPIN ALVAREZ CERVANTES	-80,000.00
7410-099-017	EVERT QUEVEDO BAHENA	-100,000.00
7410-099-018	JUAN ANTONIO ORDAZ ROJAS	-100,000.00
7410-099-019	IRVING ARTURO BENITEZ SOLANO	-780,991.06
7410-099-020	MARTIN ADAME TINOCO GARCIA	-150,000.00
7410-099-021	DENIS OSVALDO ADAME	-150,000.00
7410-099-022	MARTHA VILLA ZAVALA	-80,000.00
7410-099-023	FERNANDA CAROLINA OROZCO	-100,000.00
7410-099-024	ALFONSO BANDERAS AYALA	-80,000.00



COMISIÓN ESTATAL DEL AGUA  
CUENTAS DE ORDEN  
AL 30 DE SEPTIEMBRE DE 2023

CUENTA CONTABLE	NOMBRE DE LA CUENTA	IMPORTE
7410-099-025	ESPERTO SA DE CV	-120,000.00
7410-099-026	IESSUS SA DE CV	-732,339.34
7410-099-027	ANTONIA SANCHEZ NAVARRO	-30,000,000.00
7410-099-028	ESAF MORELOS	-1,926,016.67

## c) NOTAS DE GESTIÓN ADMINISTRATIVA

### 1. INTRODUCCIÓN

Los Estados Financieros y sus notas que aquí se presentan tienen como objetivo proveer información financiera a los usuarios generales de la entidad, contiene los aspectos económicos y financieros del Organismo.

El objetivo del presente documento es la revelación del contexto y de los aspectos económicos-financieros más relevantes que influyeron en las decisiones del período, y que deberán ser considerados en la elaboración de los estados financieros para la mayor comprensión de los mismos y sus particularidades.

De esta manera, se informa y explica la respuesta del gobierno a las condiciones relacionadas con la información financiera de cada período de gestión; además, de exponer aquellas políticas que podrían afectar la toma de decisiones en períodos posteriores.

### 2. PANORAMA ECONÓMICO Y FINANCIERO

El ente al ser un organismo descentralizado cuenta con recursos y personalidad jurídica propia, los principales recursos con los que operó en el periodo, provienen de fuentes federales como: PROAGUA y FISE, mismos que en paripassu con recurso Federal, Ingresos Propios Estatales, Recursos Municipales y Recursos Propios, se financiaron las obras y proyectos en materia de agua y saneamiento.

### 3. AUTORIZACIÓN E HISTORIA

#### a) Fecha de creación del ente.

Con fecha 28 de septiembre de 2012 se publicó, en el Periódico Oficial “Tierra y Libertad” número 5030, la Ley Orgánica de la Administración Pública del Estado de Morelos, ordenamiento legal que prevé dentro de la organización de la Administración Pública del

Estado de Morelos, las Entidades de la Administración Pública Paraestatal compuesta entre otros por los Organismos Públicos Descentralizados, siendo que, por disposición expresa del Artículo Tercero Transitorio de la Ley antes referida, se derogan todas las demás disposiciones legales que se opongan a lo establecido en la propia Ley Orgánica de la Administración Pública del Estado de Morelos.

Ahora bien, los Organismo Públicos Descentralizados son, conforme a dicha Ley, Entidades creadas por ley o decreto del Congreso del Estado dotadas con personalidad jurídica, patrimonio propio y autonomía





jerárquica respecto de la Administración Pública Central, pero están sectorizados a la Dependencia o Entidad que se establezca por acuerdo del titular del Poder Ejecutivo, a efecto de ejercer su coordinación, cualquiera que sea la estructura legal que adopten.

b) Principales cambios en su estructura.

En virtud de ello, con fecha quince de octubre del dos mil doce, se publicó en el Periódico Oficial “Tierra y Libertad” número 5035, el Decreto número ocho por el que se reforma el título, la denominación de algunos capítulos y reforma, adiciona y deroga diversas disposiciones de la Ley que crea el Organismo Público Descentralizado del Gobierno del Estado de Morelos denominado Comisión Estatal del Agua y Medio Ambiente.

Dichas modificaciones tuvieron como objeto principal disgregar de la citada Comisión las atribuciones relativas a la protección del ambiente, en virtud de que éstas fueron conferidas a la Secretaría de Desarrollo Sustentable en términos del artículo 27 de la Ley Orgánica de la Administración Pública del Estado de Morelos, conservando para aquella el despacho de los asuntos que le encomienda su Ley de creación; los relacionados con el uso y aprovechamiento racional del agua en cumplimiento a lo dispuesto por la Ley del Equilibrio Ecológico y la Protección al Ambiente del Estado, la Ley Estatal de Agua Potable y su Reglamento; así como los que le encomienden las demás disposiciones jurídicas aplicables en materia de agua.

#### 4. ORGANIZACIÓN Y OBJETO SOCIAL

Se informará sobre:

a) Objeto social.

Artículo 2.- La Comisión Estatal del Agua tendrá por objeto la coordinación entre los usuarios, los municipios y el Estado, y entre éste y la Federación, para la realización de las acciones relacionadas con la explotación, uso y aprovechamiento del agua; con la prestación de los servicios públicos de agua potable, alcantarillado y saneamiento; así como con la protección a centros de población y áreas productivas.

b) Principal actividad.

Artículo 1.- Se crea el Organismo Público Descentralizado del Poder Ejecutivo del Estado, denominado Comisión Estatal del Agua, con personalidad jurídica y patrimonio propio, con residencia en la Ciudad de Cuernavaca, Morelos, y con funciones de autoridad administrativa, mediante el ejercicio de las atribuciones que, en materia de aguas y para la Secretaría de Desarrollo Ambiental, establecen la Ley Estatal de Agua Potable, la Ley del Equilibrio Ecológico y la Protección al Ambiente del Estado de Morelos y sus Reglamentos.

Artículo 3.- La Comisión Estatal del Agua tendrá las siguientes funciones en materia de agua, sin menoscabo de las conferidas a los ayuntamientos u organismos operadores de agua potable:

I. Proponer las acciones relativas a la planeación y programación hidráulicas por cuenca en el ámbito de su competencia, en coordinación con los organismos federales cuando así se requiera; así como con los



ayuntamientos y organismos prestadores del servicio de agua potable o con los usuarios de aguas nacionales;

II. a XVIII. ...

XIX. Conocer de todos los asuntos que en forma general o específica interesen al buen funcionamiento de los servicios públicos de agua potable, así como del reúso de las aguas residuales;

XX. a XXXII. ...

XXXIII. Apoyar en la protección a centros de población y áreas productivas ante riesgos de inundación, sequía o cualquier fenómeno hidrometeoro lógico extremo, coadyuvando con las autoridades de protección civil, estatal o municipales; y

XXXIV....

Para el ejercicio de sus atribuciones, la Comisión Estatal del Agua podrá celebrar acuerdos de coordinación con los ayuntamientos, otros estados y la Federación. Igualmente, podrá celebrar acuerdos de coordinación con instituciones de otros países, observando para ello, la legislación aplicable.

Artículo 4.- Derogado.

Artículo 5.- Se declaran de interés público las actividades que ejecute la Comisión Estatal del Agua en el desempeño de sus atribuciones.

De la contabilidad de la Comisión Estatal del Agua

En cumplimiento a la obligación de llevar contabilidad, la Comisión está sujeta a la Ley General de Contabilidad Gubernamental y por ende a los lineamientos, normas y reglas emitidas por el Consejo nacional de Armonización Contable.

En lo que se refiere al cumplimiento de la obligación de llevar contabilidad de conformidad con el Código Fiscal de la Federación CFF y la Ley del Impuesto Sobre la renta LISR, toda vez que la Comisión no es contribuyente del Impuesto Sobre la Renta no está obligada a llevar contabilidad en los términos de las leyes mencionadas. Adicionalmente y efecto de clarificación, la Resolución Miscelánea para 2016, en la Regla 2.8.1.1. Establece:

2.8.1.1. Sujetos no obligados a llevar contabilidad en los términos del CFF

c) Ejercicio fiscal. 2017

d) Régimen jurídico.

La Comisión Estatal del Agua, es un Organismo Público Descentralizado del Poder Ejecutivo del Estado de Morelos, creado mediante decreto publicado el 15 de Octubre del 2012 el Periódico Oficial "Tierra y Libertad" número 5035.

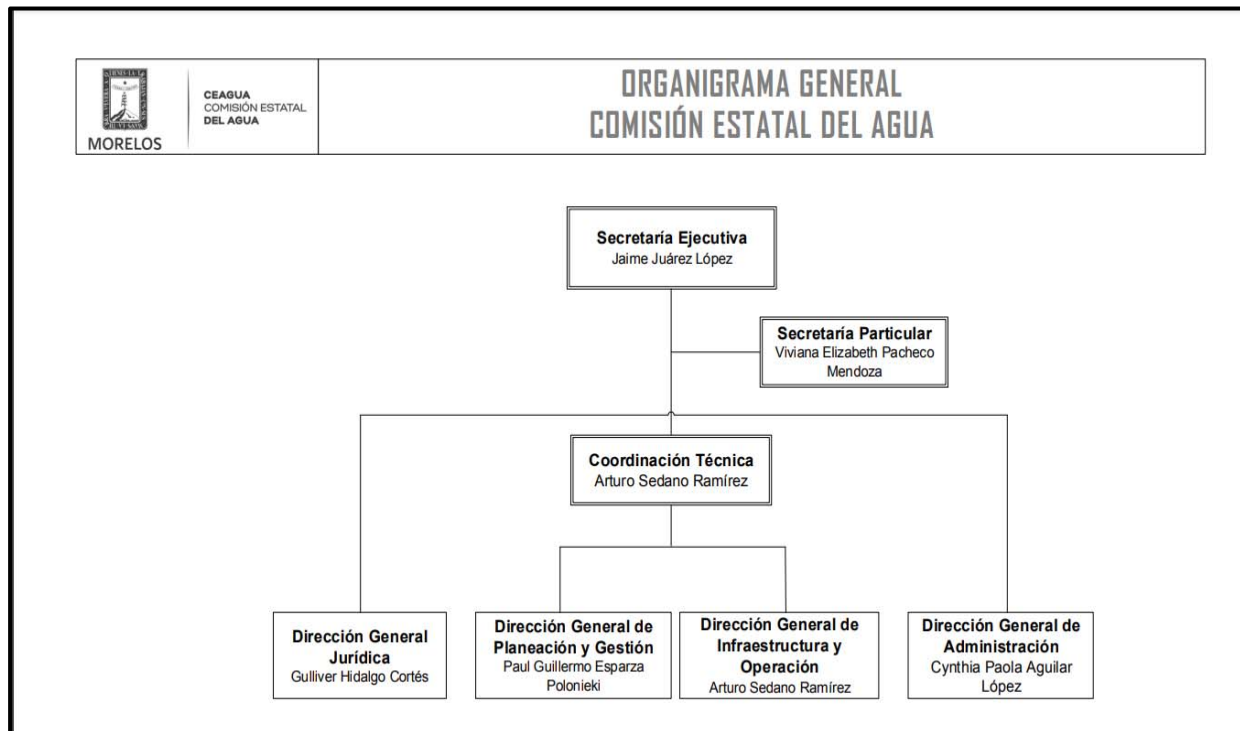
e) Consideraciones fiscales del ente: revelar el tipo de contribuciones que esté obligado a pagar o retener.

Se encuentra registrada ante la SHCP con el R.F.C. CEA000929QE1 bajo el régimen fiscal de Personas Morales con fines no lucrativos con las siguientes obligaciones:



- Presentar declaración y pago provisional mensual de retenciones de impuesto sobre la renta por sueldos y salarios
- Presentar la declaración anual de impuesto sobre la renta donde se informen sobre los pagos y retenciones de servicios profesionales
- Presentar la declaración anual del impuesto sobre la renta donde se informe sobre las retenciones efectuadas por pagos de rentas de bienes inmuebles
- Presentar la declaración anual donde se informe sobre las retenciones de los trabajadores que recibieron sueldos y salarios y trabajadores asimilados a salarios
- Presentar declaración y pago provisional mensual de impuesto sobre la renta por las retenciones realizadas por servicios profesionales
- Presentar la declaración y pago provisional mensual de las retenciones de impuesto sobre la renta realizadas por el pago de rentas de bienes inmuebles
- Presentar la declaración y pago provisional mensual de impuesto sobre la renta por las retenciones realizadas a los trabajadores asimilados a salarios
- Presentar la declaración informativa anual de subsidio para el empleo

f) estructura organizacional básica:





## 5. BASES DE PREPARACIÓN DE LOS ESTADOS FINANCIEROS

- a) El ente ha observado la normatividad emitida por el CONAC y las disposiciones legales aplicables como son: los Postulados Básicos de Contabilidad Gubernamental, las Normas Contables Generales y Específicas y Metodología para los momentos contables de Ingresos y de Egresos, así como lo establecido en el Manual de Contabilidad emitido por la CONAC (adoptado e implementado por la CEAGUA), que en ningún momento contrapone las disposiciones estatales emitidas para tal fin, y que de conformidad con la Ley de Presupuesto, Contabilidad y Gasto Público del Estado de Morelos; contempla que la Secretaría de Hacienda del Estado establece la utilización del Clasificador por Objeto del Gasto, al que deberán apegarse las Dependencias y Entidades del Poder Ejecutivo del estado en la Programación, Presupuestación, Ejercicio,
- b) La normatividad aplicada para el reconocimiento, valuación y revelación de los diferentes rubros de la información financiera, así como las bases de medición utilizadas para la elaboración de los estados financieros; por ejemplo: costo histórico, valor de realización, valor razonable, valor de recuperación o cualquier otro método empleado y los criterios de aplicación de los mismos.

## MARCO CONCEPTUAL DE CONTABILIDAD GUBERNAMENTAL

(MCCG)

El Marco Conceptual de Contabilidad Gubernamental (MCCG), es la base del Sistema de Contabilidad Gubernamental (SCG) para los entes públicos, constituyéndose en el referente teórico que define, delimita, interrelaciona e integra de forma lógico-deductiva sus objetivos y fundamentos. Además, establece los criterios necesarios para el desarrollo de normas, valuación, contabilización, obtención y presentación de información contable y presupuestaria, en forma clara, oportuna, confiable y comparable, para satisfacer las necesidades de los usuarios.

El presente MCCG se integra por los apartados siguientes:

- I. Características del Marco Conceptual de Contabilidad Gubernamental;
- II. Sistema de Contabilidad Gubernamental;
- III. Postulados Básicos de Contabilidad Gubernamental;
- IV. Necesidades de información financiera de los usuarios;
- V. Cualidades de la información financiera a producir;
- VI. Estados Presupuestarios, Financieros y Económicos a producir y sus objetivos;
- VII. Definición de la estructura básica y principales elementos de los estados financieros a elaborar.



## I. CARACTERÍSTICAS DEL MARCO CONCEPTUAL DE CONTABILIDAD GUBERNAMENTAL

### A) OBJETIVOS

El MCCG tiene como propósitos:

- a) Establecer los atributos esenciales para desarrollar la normatividad contable gubernamental;
- b) Referenciar la aplicación del registro en las operaciones y transacciones susceptibles de ser valoradas y cuantificadas;
- c) Proporcionar los conceptos imprescindibles que rigen a la contabilidad gubernamental, identificando de manera precisa las bases que la sustentan;
- d) Armonizar la generación y presentación de la información financiera, misma que es necesaria para:
  - Rendir cuentas de forma veraz y oportuna;
  - Interpretar y evaluar el comportamiento de la gestión pública;
  - Sustentar la toma de decisiones; y
  - Apoyar en las tareas de fiscalización.

### B) AMBITO DE APLICACION

#### a) Legal

El MCCG es aplicable para todos los entes públicos que se desarrollan en un entorno jurídico que regula su naturaleza, objetivos y operación, desde su creación hasta su extinción. Este entorno les otorga facultades y establece límites para el desarrollo de sus funciones, por estar sujeto al principio de legalidad.

La contabilidad gubernamental en su valoración, registros e información resultante, y en cualquier aspecto relacionado con el sistema, debe ser congruente y mostrar que se han observado las disposiciones legales que le sean aplicables en toda transacción realizada por el ente público, exponiendo plenamente el efecto de dichas transacciones o modificaciones internas en su posición financiera y en los resultados. El SCG deberá permitir la presentación de la posición financiera y los resultados de operación en forma razonable.

En el artículo 1, párrafo segundo, de la Ley General de Contabilidad Gubernamental (Ley de Contabilidad), se definen los entes públicos a los que les es aplicable la misma.

#### b) Institucional

La rendición de cuentas y la transparencia son dos componentes fundamentales para un gobierno, quien debe realizar las tareas necesarias para dar cuenta de sus acciones, mostrar su funcionamiento y someterse a la evaluación de los ciudadanos. 7



En el SCG se conjugan una diversidad de instituciones que interactúan entre sí para brindar certeza, seguridad y validez en el logro eficaz y eficiente de los objetivos para los que fueron creados, apegado a las estrategias de desarrollo, transparencia, legalidad y obtención de resultados.

Por tanto, como muestra de la interrelación institucional, se puede citar que contempla desde el emisor de la norma, el responsable del registro y quien presenta la información, hasta el revisor de la razonabilidad de ésta; representadas dichas funciones por las autoridades o servidores públicos involucrados.

El MCCG se sustenta en la Ley de Contabilidad, que otorga al CONAC la atribución de ser el órgano de coordinación para la armonización de la contabilidad gubernamental, teniendo por objeto la emisión de las normas contables y lineamientos para la generación de información financiera que aplicarán los entes públicos.

En la administración pública federal, la administración de las entidades federativas, municipios, demarcaciones territoriales del Distrito Federal y sus respectivas entidades paraestatales, será la unidad administrativa o instancia competente en materia de contabilidad gubernamental quien dará cumplimiento a la aplicación de la Ley de Contabilidad, de acuerdo a los ordenamientos legales correspondientes, adoptando e implementando las decisiones que tome el CONAC.

La supletoriedad al MCCG y la normatividad que de éste se derive, será:

- a) La Normatividad emitida por las unidades administrativas o instancias competentes en materia de Contabilidad Gubernamental;
- b) Las Normas Internacionales de Contabilidad para el Sector Público (NICSP) emitidas por la Junta de Normas Internacionales de Contabilidad del Sector Público (International Public Sector Accounting Standards Board, International Federation Accounting Committee);
- c) Las Normas de Información Financiera del Consejo Mexicano para la Investigación y Desarrollo de Normas de Información Financiera (CINIF).

Los entes públicos deberán informar, antes de su aplicación, al secretario técnico del CONAC, a efecto de que se analice, se proponga y, en su oportunidad, se emita la normatividad correspondiente.

## II. SISTEMA DE CONTABILIDAD GUBERNAMENTAL

### A) CONSIDERACIONES GENERALES

El SCG estará conformado por el conjunto de registros, procedimientos, criterios e informes, estructurados sobre la base de principios técnicos comunes destinados a captar, valorar, registrar, clasificar, extinguir, informar e interpretar, las transacciones, transformaciones y eventos que, derivados de la actividad económica, modifican la situación económica, financiera y patrimonial del ente público.

La Contabilidad Gubernamental, como una aplicación especializada de la contabilidad, es la técnica que sustenta los sistemas de contabilidad gubernamental y se utiliza para el registro de las transacciones que llevan a cabo los entes públicos, expresados en términos monetarios, captando los diversos eventos económicos, identificables y cuantificables que afectan los bienes e inversiones, las obligaciones y pasivos así como el patrimonio; con el fin de generar información financiera que facilite la toma de decisiones y sea un apoyo confiable en la administración de los recursos públicos.



Así mismo, a partir de un marco constitucional y una base legal se crean, normas técnicas y prácticas administrativas que las singularizan, tales como las que regulan el proceso presupuestario o el sistema de control fiscal, y el propio tratamiento específico que sus transacciones reciben en las cuentas nacionales.

También forma parte a su vez de un macro sistema contable, que es el Sistema de Cuentas Nacionales o Sistema de Contabilidad Nacional. Este macro sistema contable consolida las operaciones económicas financieras que realizan todos los agentes económicos residentes de un país, en un periodo determinado y expone los resultados de las principales variables macroeconómicas.

En el SCG, existe una participación activa interinstitucional, entre otros de:

- a) El órgano de coordinación para la armonización de la Contabilidad Gubernamental, que es el CONAC;
- b) El Comité Consultivo, quien propondrá al secretario técnico la creación o modificación de normas contables y de emisión de información financiera, dando, además, opinión sobre las mismas, entre otras;
- c) Las unidades administrativas o instancias competentes en materia de contabilidad gubernamental de los entes públicos;
- d) Los entes públicos y sus representantes legales, responsables del registro, preparación, emisión y presentación de la información.

A través de la información financiera, estructurada en diferentes tipos de informes que cumplen con la normatividad y lineamientos, sustentada en el registro y conservación de la contabilidad en sistemas informáticos.

## B) OBJETIVOS DEL SCG

- a) Facilitar la toma de decisiones con información veraz, oportuna y confiable, tendientes a optimizar el manejo de los recursos;
- b) Emitir, integrar y/o consolidar los estados financieros, así como producir reportes de todas las operaciones de la Administración Pública;
- c) Permitir la adopción de políticas para el manejo eficiente del gasto, orientado al cumplimiento de los fines y objetivos del ente público;
- d) Registrar de manera automática, armónica, delimitada, específica y en tiempo real las operaciones contables y presupuestarias propiciando, con ello, el registro único, simultáneo y homogéneo;
- e) Atender requerimientos de información de los usuarios en general sobre las finanzas públicas;
- f) Facilitar el reconocimiento, registro, seguimiento, evaluación y fiscalización de las operaciones de ingresos, gastos, activos, pasivos y patrimoniales de los entes públicos, así como su extinción;
- g) Dar soporte técnico-documental a los registros financieros para su seguimiento, evaluación y fiscalización;



h) Permitir una efectiva transparencia en la rendición de cuentas.

## C) CARACTERÍSTICAS DEL SCG

El contexto legal, técnico y conceptual, sobre el que se construye el SCG de los entes públicos, determina las características de diseño y operación, entre las que se destacan las siguientes:

- a) Ser único, uniforme e integrador;
- b) Integrar en forma automática la operación contable con el ejercicio presupuestario;
- c) Efectuar los registros considerando la base acumulativa (devengado) de las transacciones;
- d) Registrar de manera automática y, por única vez, en los momentos contables correspondientes;
- e) Efectuar la interrelación automática los clasificadores presupuestarios, la lista de cuentas y el catálogo de bienes;
- f) Efectuar en las cuentas contables, el registro de las etapas del presupuesto de los entes públicos, de acuerdo con lo siguiente:
  - En lo relativo al gasto, debe registrar los momentos contables: aprobado, modificado, comprometido, devengado, ejercido y pagado.
  - En lo relativo al ingreso, debe registrar los momentos contables: estimado, modificado, devengado y recaudado.
- g) Facilitar el registro y control de los inventarios de bienes muebles e inmuebles de los entes públicos;
- h) Generar, en tiempo real, estados financieros, de ejecución presupuestaria y otra información que coadyuve a la toma de decisiones, transparencia, programación con base en resultados, evaluación y rendición de cuentas;
- i) Estar estructurado de forma tal que permita su compatibilización con la información sobre producción física que generan las mismas áreas que originan la información contable y presupuestaria, permitiendo el establecimiento de relaciones de insumo-producto y la aplicación de indicadores de evaluación del desempeño y determinación de costos de la producción pública;
- j) Estar diseñado de forma tal que permita su procesamiento y generación de estados financieros mediante el uso de las tecnologías de la información;
- k) Respalda con la documentación original que compruebe y justifique los registros que se efectúen, el registro de las operaciones contables y presupuestarias.

## c) POSTULADOS BASICOS

### POSTULADOS BASICOS DE CONTABILIDAD GUBERNAMENTAL (PBCG)





Son los elementos fundamentales que configuran el Sistema de Contabilidad Gubernamental (SCG), teniendo incidencia en la identificación, el análisis, la interpretación, la captación, el procesamiento y el reconocimiento de las transformaciones, transacciones y otros eventos que afectan el ente público.

Los postulados sustentan de manera técnica el registro de las operaciones, la elaboración y presentación de estados financieros; basados en su razonamiento, eficiencia demostrada, respaldo en legislación especializada y aplicación de la Ley General de Contabilidad Gubernamental (Ley de Contabilidad), con la finalidad de uniformar los métodos, procedimientos y prácticas contables.

A continuación, se presentan y explican los Postulados Básicos de Contabilidad Gubernamental:

## 1.- SUSTANCIA ECONOMICA

Es el reconocimiento contable de las transacciones, transformaciones internas y otros eventos, que afectan económicamente al ente público y delimitan la operación del Sistema de Contabilidad Gubernamental (SCG).

Explicación del postulado básico

- a) El SCG estará estructurado de tal manera que permita la captación de la esencia económica en la delimitación y operación del ente público, apegándose a la normatividad emitida por el Consejo Nacional de Armonización Contable (CONAC).
- b) Al reflejar la situación económica contable de las transacciones, se genera la información que proporciona los elementos necesarios para una adecuada toma de decisiones.

## 2.- ENTES PUBLICOS

Los poderes Ejecutivo, Legislativo y Judicial de la Federación y de las entidades federativas; los entes autónomos de la Federación y de las entidades federativas; los ayuntamientos de los municipios; los órganos político-administrativos de las demarcaciones territoriales del Distrito Federal; y las entidades de la administración pública paraestatal, ya sean federales, estatales o municipales.

Explicación del postulado básico

El ente público es establecido por un marco normativo específico, el cual determina sus objetivos, su ámbito de acción y sus limitaciones; con atribuciones para asumir derechos y contraer obligaciones.

## 3.- EXISTENCIA PERMANENTE

La actividad del ente público se establece por tiempo indefinido, salvo disposición legal en la que se especifique lo contrario.

Explicación del postulado básico

El sistema contable del ente público se establece considerando que el periodo de vida del mismo es indefinido.

## 4.- REVELACIÓN SUFICIENTE

Los estados y la información financiera deben mostrar amplia y claramente la situación financiera y los resultados del ente público.



## Explicación del postulado básico

a) Como información financiera se considera la contable y presupuestaria y se presentará en estados financieros, reportes e informes acompañándose, en su caso, de las notas explicativas y de la información necesaria que sea representativa de la situación del ente público a una fecha establecida.

b) Los estados financieros y presupuestarios con sus notas forman una unidad inseparable, por tanto, deben presentarse conjuntamente en todos los casos para una adecuada evaluación cuantitativa cumpliendo con las características de objetividad, verificabilidad y representatividad.

## 5.- IMPORTANCIA RELATIVA

La información debe mostrar los aspectos importantes de la entidad que fueron reconocidos contablemente.

## Explicación del postulado básico

La información financiera tiene importancia relativa si existe el riesgo de que su omisión o presentación errónea afecte la percepción de los usuarios en relación con la rendición de cuentas, la fiscalización y la toma de decisiones.

## 6.- REGISTRO E INTEGRACIÓN PRESUPUESTARIA

La información presupuestaria de los entes públicos se integra en la contabilidad en los mismos términos que se presentan en la ley de Ingresos y en el Decreto del Presupuesto Egresos, de acuerdo a la naturaleza económica que le corresponda.

El registro presupuestario del ingreso y del egreso en los entes públicos se debe reflejar en la contabilidad, considerando sus efectos patrimoniales y su vinculación con las etapas presupuestarias correspondientes.

## Explicación del postulado básico

- a) El Sistema de Contabilidad Gubernamental (SCG) debe considerar cuentas de orden, para el registro del ingreso y el egreso, a fin de proporcionar información presupuestaria que permita evaluar los resultados obtenidos respecto de los presupuestos autorizados;
- b) El SCG debe identificar la vinculación entre las cuentas de orden y las de balance o resultados;
- c) La contabilización de los presupuestos debe seguir la metodología y registros equilibrados o igualados, representando las etapas presupuestarias de las transacciones a través de cuentas de orden del ingreso y del egreso; así como su efecto en la posición financiera y en los resultados;
- d) El SCG debe permitir identificar de forma individual y agregada el registro de las operaciones en las cuentas de orden, de balance y de resultados correspondientes; así como generar registros a diferentes niveles de agrupación;
- e) La clasificación de los egresos presupuestarios será al menos la siguiente: administrativa, conforme al Decreto del Presupuesto de Egresos, que es la que permite identificar quién gasta; funcional y programática, que indica para qué se gasta; y económica y por objeto del gasto que identifica en qué se gasta.
- f) La integración presupuestaria se realizará sumando la información presupuestaria de entes independientes para presentar un solo informe.

## 7.- CONSOLIDACIÓN DE LA INFORMACIÓN FINANCIERA



Los estados financieros de los entes públicos deberán presentar de manera consolidada la situación financiera, los resultados de operación, el flujo de efectivo o los cambios en la situación financiera y las variaciones a la Hacienda Pública, como si se tratara de un solo ente público.

## Explicación del postulado básico

- a) Para los entes públicos la consolidación se lleva a cabo sumando aritméticamente la información patrimonial que se genera de la contabilidad del ente público, en los sistemas de registro que conforman el SCG, considerando los efectos de eliminación de aquellas operaciones que dupliquen su efecto.
- b) Corresponde a la instancia normativa a nivel federal, entidades federativas o municipal, respectivamente, determinar la consolidación de las cuentas, así como de la información de los entes públicos y órganos sujetos a ésta, de acuerdo con los lineamientos que dicte el CONAC.

## 8.- DEVENGO CONTABLE

Los registros contables de los entes públicos se llevarán con base acumulativa. El ingreso devengado, es el momento contable que se realiza cuando existe jurídicamente el derecho de cobro de impuestos, derechos, productos, aprovechamientos y otros ingresos por parte de los entes públicos. El gasto devengado, es el momento contable que refleja el reconocimiento de una obligación de pago a favor de terceros por la recepción de conformidad de bienes, servicios y obra pública contratados; así como de las obligaciones que derivan de tratados, leyes, decretos, resoluciones y sentencias definitivas.

## Explicación del postulado básico

- a) Debe entenderse por realizado el ingreso derivado de contribuciones y participaciones cuando exista jurídicamente el derecho de cobro;
- b) Los gastos se consideran devengados desde el momento que se formalizan las transacciones, mediante la recepción de los servicios o bienes a satisfacción, independientemente de la fecha de pago.

## Periodo Contable

- a) La vida del ente público se divide en períodos uniformes de un año calendario, para efectos de conocer en forma periódica la situación financiera a través del registro de sus operaciones y rendición de cuentas;
- b) En lo que se refiere a la contabilidad gubernamental, el periodo relativo es de un año calendario, que comprende a partir del 1 de enero hasta el 31 de diciembre, y está directamente relacionado con la ejecución de la Ley de Ingresos y el ejercicio del presupuesto de egresos;
- c) La necesidad de conocer los resultados de las operaciones y la situación financiera del ente público, hace indispensable dividir la vida continua del mismo en períodos uniformes permitiendo su comparabilidad;
- d) En caso de que algún ente público inicie sus operaciones en el transcurso del año, el primer ejercicio contable abarcará a partir del inicio de éstas y hasta el 31 de diciembre; tratándose de entes públicos que dejen de existir durante el ejercicio, concluirán sus operaciones en esa fecha, e incluirán los resultados obtenidos en la cuenta pública anual correspondiente e) Para



efectos de evaluación y seguimiento de la gestión financiera, así como de la emisión de estados financieros para fines específicos se podrán presentar informes contables por períodos distintos, sin que esto signifique la ejecución de un cierre.

## 9.- VALUACIÓN

Todos los eventos que afecten económicamente al ente público deben ser cuantificados en términos monetarios y se registrarán al costo histórico o al valor económico más objetivo registrándose en moneda nacional.

### Explicación del Postulado Básico

- a) El costo histórico de las operaciones corresponde al monto erogado para su adquisición conforme a la documentación contable original justificativa y comprobatoria, o bien a su valor estimado o de avalúo en caso de ser producto de una donación, expropiación, adjudicación o dación en pago;
- b) La información reflejada en los estados financieros deberá ser revaluada aplicando los métodos y lineamientos que para tal efecto emita el CONAC.

## 10.- DUALIDAD ECONOMICA

El ente público debe reconocer en la contabilidad, la representación de las transacciones y algún otro evento que afecte su situación financiera, su composición por los recursos asignados para el logro de sus fines y por sus fuentes, conforme a los derechos y obligaciones.

### Explicación del Postulado Básico

- a) Los activos representan recursos que fueron asignados y capitalizados por el ente público, en tanto que los pasivos y el patrimonio representan los financiamientos y los activos netos, respectivamente; 25
- b) Las fuentes de los recursos están reconocidas dentro de los conceptos de la Ley de Ingresos.

## 11.- CONSISTENCIA

Ante la existencia de operaciones similares en un ente público, debe corresponder un mismo tratamiento contable, el cual debe permanecer a través del tiempo, en tanto no cambie la esencia económica de las operaciones.

### Explicación del postulado básico

- a) Las políticas, métodos de cuantificación, procedimientos contables y ordenamientos normativos, deberán ser acordes para cumplir con lo dispuesto en la Ley de Contabilidad, con la finalidad de reflejar de una mejor forma, la sustancia económica de las operaciones realizadas por el ente público, debiendo aplicarse de manera uniforme a lo largo del tiempo;
- b) Cuando por la emisión de una nueva norma, cambie el procedimiento de cuantificación, las políticas contables, los procedimientos de registro y la presentación de la información financiera que afecte la comparabilidad de la información, se deberá revelar claramente en los estados financieros el motivo, justificación y efecto;



- c) Los estados financieros correspondientes a cada ejercicio seguirán los mismos criterios y métodos de valuación utilizados en ejercicios precedentes, salvo cambios en el modelo contable de aplicación general;
- d) La observancia de este postulado no imposibilita el cambio en la aplicación de reglas, lineamientos, métodos de cuantificación y procedimientos contables; sólo se exige, que cuando se efectúe una modificación que afecte la comparabilidad de la información, se deberá revelar claramente en los estados financieros: su motivo, justificación y efecto, con el fin de fortalecer la utilidad de la información. También, obliga al ente público a mostrar su situación financiera y resultados aplicando bases técnicas y jurídicas consistentes, que permitan la comparación con ella misma sobre la información de otros períodos y conocer su posición relativa con otros entes económicos similares.
- e) Normatividad supletoria. Normas de Información Financiera
- f) Este Ente Público ha implementado la base devengado de acuerdo a la ley de contabilidad gubernamental a partir del ejercicio 2012, razón por la cual en el presente ejercicio no se informa, respecto a:
  - Políticas de reconocimiento;
  - Plan de implementación;
  - Cambios en las políticas, la clasificación y medición de las mismas, así como su impacto en la información financiera
  - Últimos estados financieros con la normatividad anteriormente utilizada con las nuevas políticas para fines de comparación en la transición a la base devengado

## 5. POLÍTICAS DE CONTABILIDAD SIGNIFICATIVAS

Se informa:

- a) Actualización: se informará del método utilizado para la actualización del valor de los activos, pasivos y Hacienda Pública/Patrimonio y las razones de dicha elección. Así como informar de la desconexión o reconexión inflacionaria.

El Ente no realiza la Re expresión de estados financieros por no encontrarse en hipótesis de causación.

- b) Informar sobre la realización de operaciones en el extranjero y de sus efectos en la información financiera gubernamental.

El Ente público no lleva a cabo operaciones en el extranjero.

- c) Método de valuación de la inversión en acciones de Compañías subsidiarias no consolidadas y asociadas.

El Ente no cuenta con inversiones Compañías subsidiarias no consolidadas y asociadas

- d) Sistema y método de valuación de inventarios y costo de lo vendido.



El Ente no cuenta con un almacén ya que su principal actividad son las obras de infraestructura hídrica.

- e) Beneficios a empleados: revelar el cálculo de la reserva actuarial, valor presente de los ingresos esperados comparado con el valor presente de la estimación de gastos tanto de los beneficiarios actuales como futuros.
- f) Provisiones: objetivo de su creación, monto y plazo.

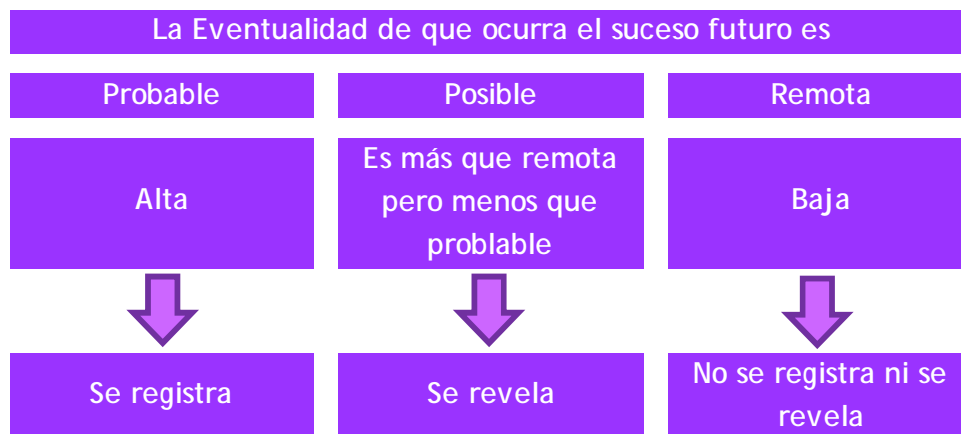
Las provisiones son pasivos en los que su cuantía o vencimiento son inciertos.

Debe reconocerse una provisión solo cuando:

- a. Exista una obligación presente (legal o asumida) resultante de un evento pasado a cargo de la entidad.
- b. Es probable que se presente la salida de recursos económicos como medio para liquidar dicha obligación.
- c. La obligación pueda ser estimada razonablemente.

De no cumplirse las tres condiciones antes mencionadas, no debe reconocerse la provisión.

### Provisiones - Reglas de valuación



### Provisiones - Reglas de valuación

Las provisiones deben ser objeto de revisión en cada fecha del balance general y ajustadas, en su caso, para reflejar la mejor estimación existente en ese momento.

La provisión debe ser revertida si ya no es probable que se requiera la salida de recursos económicos para liquidar la obligación.

- g) Reservas: objetivo de su creación, monto y plazo.



El Ente público no cuenta con reservas

h) Cambios en políticas contables y corrección de errores junto con la revelación de los efectos que se tendrá en la información financiera del ente público, ya sea retrospectivos o prospectivos.

i) Reclasificaciones: se deben revelar todos aquellos movimientos entre cuentas por efectos de cambios en los tipos de operaciones.

j) Depuración y cancelación de saldos.

#### 7. POSICIÓN EN MONEDA EXTRANJERA Y PROTECCIÓN POR RIESGO CAMBIARIO

RESPECTO A:

- a) Activos en moneda extranjera.
- b) Pasivos en moneda extranjera.
- c) Posición en moneda extranjera.
- d) Tipo de cambio.
- e) Equivalente en moneda nacional

El Ente no ha realizado operaciones en moneda extranjera durante el periodo.

#### 8. REPORTE ANALÍTICO DEL ACTIVO

- a) La vida útil y porcentajes de depreciación, deterioro o amortización utilizados en los diferentes tipos de activos se realizan consistentemente, no hay variación los métodos utilizados.

COMISIÓN ESTATAL DEL AGUA  
TASAS APLICADAS PARA LA DEPRECIACIÓN  
AL 30 DE SEPTIEMBRE DE 2023

CUENTA CONTABLE	NOMBRE DE LA CUENTA	TASA DE DEPRECIACIÓN
1260	DEPRECIACIÓN, DETERIORO Y AMORTIZACIÓN ACUMULADA DE BIENES	
1263	DEPRECIACIÓN ACUMULADA DE BIENES MUEBLES	
1263-1	Depreciación Acumulada de Mubles de Oficina y Estantería	
1263-1-0001	DEPRECIACIÓN DE MUEBLES DE OFICINA Y ESTANTERÍA	10%
1263-1-0001-001	DEPRECIACIÓN DE MUEBLES DE OFICINA Y ESTANTERÍA	
1263-1-0001-001-01	DEPRECIACIÓN DE MUEBLES DE OFICINA Y ESTANTERÍA	
1263-1-0002	DEPRECIACION DE OTROS MOBILIARIOS Y EQUIPO DE ADMINISTRACIÓN	
1263-1-0002-001	DEPRECIACIÓN DE OTROS MOBILIARIOS Y EQUIPO DE ADMINISTRACIÓN	



COMISIÓN ESTATAL DEL AGUA  
TASAS APLICADAS PARA LA DEPRECIACIÓN  
AL 30 DE SEPTIEMBRE DE 2023

CUENTA CONTABLE	NOMBRE DE LA CUENTA	TASA DE DEPRECIACIÓN
1263-1-0002-001-01	DEPRECIACIÓN DE OTROS MOBILIARIOS Y EQUIPO DE ADMINISTRACIÓN	
1263-1-0002-001-02	DEPRECIACION DE EQUIPO Y APARATOS AUDIOVISUALES	33.3%
1263-1-0002-001-03	DEPRECIACIÓN DE CÁMARAS FOTOGRÁFICAS Y DE VIDEO	
1263-2	Depreciación acumulada de Muebles excepto de Oficina y Estantería	
1263-2-0001	DEPRECIACIÓN DE MUEBLES EXCEPTO DE OFICINA Y ESTANTERÍA	10%
1263-2-0001-001	DEPRECIACION DE MUEBLES EXCEPTO DE OFICINA Y ESTANTERÍA	
1263-2-0001-001-01	DEPRECIACION DE MUEBLES EXCEPTO DE OFICINA Y ESTANTERÍA	
1263-3	Depreciación Acumulada Equipo de Cómputo y Tecnologías de la Información	
1263-3-0001	DEPRECIACIÓN DE EQUIPO DE CÓMPUTO Y TECNOLOGÍAS DE LA INFORMACIÓN	33.3%
1263-3-0001-001	DEPRECIACIÓN DE EQUIPO DE CÓMPUTO Y TECNOLOGÍAS DE LA INFORMACIÓN	
1263-3-0001-001-01	DEPRECIACIÓN DE EQUIPO DE CÓMPUTO Y TECNOLOGÍAS DE LA INFORMACIÓN	
1263-4	Depreciación Acumulada de Equipo de Transporte.	
1263-4-0001	DEPRECIACION DE EQUIPO DE TRANSPORTE	20%
1263-4-0001-001	DEPRECIACIÓN DE EQUIPO DE TRANSPORTE	
1263-4-0001-001-01	DEPRECIACIÓN DE AUTOMOVILES Y CAMIONES DE TRANSPORTE	
1263-4-0001-001-02	OTROS EQUIPOS DE TRANSPORTE	
1263-6	Depreciación Acumulada de Maquinaria, otros Equipos y Herramientas.	
1263-6-0001	DEPRECIACIÓN DE MAQUINARIA, OTROS EQUIPO Y HERRAMIENTAS	10%
1263-6-0001-001	DEPRECIACION DE MAQUINARIA, OTROS EQUIPOS Y HERRAMIENTAS	
1263-6-0001-001-01	DEPRECIACIÓN DE MAQUINARIA Y EQUIPO INDUSTRIAL	
1263-6-0001-001-02	DEPRECIACION DE MAQUINARIA Y EQUIPO DE CONSTRUCCION	
1263-6-0001-002	DEPRECIACION DE EQUIPO DE COMUNICACION Y TELECOMUNICACIÓN	10%
1263-6-0001-002-01	DEPRECIACIÓN DE EQUIPO DE COMUNICACIÓN Y TELECOMUNICACIÓN	
1263-6-0001-003	DEPRECIACIÓN DE HERRAMIENTAS Y MAQUINAS HERRAMIENTAS	
1263-6-0001-003-01	DEPRECIACIÓN DE HERRAMIENTAS Y MAQUINAS HERRAMIENTAS	
1263-6-0001-004	DEPRECIACION DE OTROS EQUIPOS	





COMISIÓN ESTATAL DEL AGUA  
TASAS APLICADAS PARA LA DEPRECIACIÓN  
AL 30 DE SEPTIEMBRE DE 2023

CUENTA CONTABLE	NOMBRE DE LA CUENTA	TASA DE DEPRECIACIÓN
1263-6-0001-004-01	DEPRECIACION DE OTROS EQUIPOS	
1263-6-0001-004-02	OTRO MOBILIARIO Y EQUIPO EDUCACIONAL Y RECREATIVO	20%
1263-6-0001-004-03	INSTRUMENTAL DE LABORATORIO	

- b) No se realizaron cambios en el porcentaje de depreciación o valor residual de los activos.
  - c) No se realizaron gastos financieros ni de investigación y desarrollo por lo que no hubo capitalización.
  - d) El Ente no realizó durante el ejercicio operaciones con moneda extranjera ni de inversiones financieras por lo que no existen riegos por tipo de cambio o tipo de interés de las inversiones financieras.
  - e) En este año no se construyeron bienes por la entidad por lo que no hubo activaciones.
  - f) No existen otras circunstancias de carácter significativo que afecten el activo, tales como bienes en garantía, señalados en embargos, litigios, títulos de inversiones entregados en garantías, baja significativa del valor de inversiones financieras, etc.
  - g) No se realizaron desmantelamiento de activos por lo que no existen implicaciones y efectos contables
  - h) Administración de activos; planeación con el objetivo de que el ente los utilice de manera más efectiva
- No hubo inversiones en valores.
  - No hubo patrimonio de organismos descentralizados.
  - No hubo inversiones en empresas de participación mayoritaria.
  - No hubo inversiones en empresas de participación minoritaria.

## 9. FIDEICOMISOS, MANDATOS Y ANÁLOGOS

COMISIÓN ESTATAL DEL AGUA  
FIDEICOMISOS, MANDATOS Y ANÁLOGOS  
AL 30 DE SEPTIEMBRE DE 2023

CONCEPTO	FIDEICOMITENTE "A"	FIDEICOMITENTE "B"	FIDUCIARIO	FIDEICOMISARIO
FIDEICOMISOS, MANDATOS Y CONTRATOS ANÁLOGOS DEL PODER EJECUTIVO				
FIDEICOMISOS, MANDATOS Y CONTRATOS ANÁLOGOS DEL PODER LEGISLATIVO				



**COMISIÓN ESTATAL DEL AGUA**  
**FIDEICOMISOS, MANDATOS Y ANÁLOGOS**  
**AL 30 DE SEPTIEMBRE DE 2023**

CONCEPTO	FIDEICOMITENTE "A"	FIDEICOMITENTE "B"	FIDUCIARIO	FIDEICOMISARIO
FIDEICOMISOS, MANDATOS Y CONTRATOS ANÁLOGOS DEL PODER JUDICIAL				
FIDEICOMISOS, MANDATOS Y CONTRATOS ANÁLOGOS PÚBLICOS NO EMPRESARIALES Y NO FINANCIEROS				
FIDEICOMISOS, MANDATOS Y CONTRATOS ANÁLOGOS PÚBLICOS EMPRESARIALES Y NO FINANCIEROS				
FIDEICOMISOS, MANDATOS Y CONTRATOS ANÁLOGOS PÚBLICOS FINANCIEROS				
FIDEICOMISOS, MANDATOS Y CONTRATOS ANÁLOGOS DE ENTIDADES FEDERATIVAS				
FIDEICOMISOS, MANDATOS Y CONTRATOS ANÁLOGOS DE MUNICIPIOS				
FIDEICOMISOS, MANDATOS Y CONTRATOS ANÁLOGOS DE EMPRESAS PRIVADAS Y PARTICULARES				

## 10. REPORTE DE LA RECAUDACIÓN

- a) Análisis del comportamiento de la recaudación correspondiente al ente público o cualquier tipo de ingreso, de forma separada los ingresos locales de los federales.
- b) Proyección de la recaudación e ingresos en el mediano plazo.

**COMISION ESTATAL DEL AGUA**  
**REPORTE DE LA RECAUDACION**  
**AL 30 DE SEPTIEMBRE DEL 2023**

CUENTA CONTABLE	DESCRIPCION	TOTAL	LOCAL	ESTATAL	FEDERAL
4141-402-01	DERECHOS POR EL USO, GOCE, APROVECHAMIENTO O EXPLOTACION DE BIENES DEL DOMINIO PUBLICO		402,559.19		
4141-402-01-01	DOTACION DE AGUA	281,865.61			
4141-402-01-02	RECARGOS	57,602.40			
4141-402-01-03	GASTOS DE COBRANZA	61,263.17			
4141-402-01-04	INGRESOS VARIOS	1,682.00			
4141-402-01-05	RENDIMIENTOS BANCARIOS	146.01			
4141-403-02	DERECHOS POR EL USO, GOCE, APROVECHAMIENTO O EXPLOTACION DE BIENES DEL DOMINIO PUBLICO.		672,902.81		
4141-403-02-01	DOTACION DE AGUA	672,656.71			
4141-403-02-05	RENDIMIENTOS BANCARIOS	246.10			



**COMISION ESTATAL DEL AGUA  
REPORTE DE LA RECAUDACION  
AL 30 DE SEPTIEMBRE DEL 2023**

CUENTA CONTABLE	DESCRIPCION	TOTAL	LOCAL	ESTATAL	FEDERAL
4143-401-01	DERECHOS POR PRESTACION DE SERVICIOS		4,168,640.49		
4143-401-01-04	DESCARGA DE AGUAS RESIDUALES EN PLANTAS DE TRATAMIENTO	1,964,599.80			
4143-401-01-05	REPRODUCCION DE INFORMACION PUBLICA	62.00			
4143-401-01-07	DICTAMEN DE FACTIBILIDAD DE OBRA PUBLICA	2,203,978.69			
4151-401-01	PRODUCTOS DERIVADOS DEL USO Y APROVECHAMIENTO DE BIENES NO SUJETOS A REGIMEN DE DOMINIO PUBLICO		3,284,846.88		
4151-401-01-01	RENDIMIENTOS BANCARIOS	15,338.95			
4151-401-01-02	SUBSIDIOS POR INCAPACIDADES AL IMSS	1,789.37			
4151-401-01-03	INGRESOS VARIOS	2,621,681.00			
4151-401-01-04	FONDO DE CONTINGENCIAS (DONATIVOS)	646,037.56			
4162-2-402	SISTEMA OPERADOR DEL LAGO DE TEQUESQUITENGO		0.00		
4162-2-402-01	MULTAS	0.00			
4173-402-01	INGRESOS POR VENTA DE BIENES Y SERVICIOS DE ORGANISMOS DESCENTRALIZADOS		1,928,561.14		
4173-402-01-01	CONTRATO POR INSTALACION DE TOMA DE AGUA	183,903.90			
4173-402-01-02	CUOTA POR SUMINISTRO DE AGUA POTABLE	1,591,545.64			
4173-402-01-03	CUOTA POR SANEAMIENTO DE AGUA	129,641.27			
4173-402-01-04	SERVICIOS DE RECONEXION	23,470.33			
4173-403-01	INGRESOS POR VENTA DE BIENES Y SERVICIOS DE ORGANISMOS DESCENTRALIZADOS		486,099.71		
4173-403-01-01	CONTRATO POR INSTALACION DE TOMA DE AGUA	333,125.77			
4173-403-01-02	CUOTA POR SUMINISTRO DE AGUA POTABLE	152,973.94			
4213-401-01-01	MUNICIPIOS (CONVENIOS RECUPERACION)		3,623,261.70		
4213-401-01-01-02	ATLATLAHUCAN	1,853,000.00			
4213-401-01-01-10	JANTETELCO	97,756.04			
4213-401-01-01-11	JIUTEPEC	823,447.89			
4213-401-01-01-12	JOJUTLA	386,317.32			



**COMISION ESTATAL DEL AGUA  
REPORTE DE LA RECAUDACION  
AL 30 DE SEPTIEMBRE DEL 2023**

CUENTA CONTABLE	DESCRIPCION	TOTAL	LOCAL	ESTATAL	FEDERAL
4213-401-01-01-13	JONACATEPEC	9,500.00			
4213-401-01-01-23	TLALNEPANTLA	70,056.33			
4213-401-01-01-32	ZACUALPAN DE AMILPAS	383,184.12			
4213-401-02-01	MUNICIPIOS		16,406,264.04		
4213-401-02-01-01	AMACUZAC	698,224.25			
4213-401-02-01-02	ATLATLAHUCAN	1,000,000.00			
4213-401-02-01-05	COATLAN DEL RIO	446,984.84			
4213-401-02-01-06	CUAUTLA	249,399.40			
4213-401-02-01-07	CUERNAVACA	125,000.00			
4213-401-02-01-10	JANTETELCO	216,501.05			
4213-401-02-01-11	JIUTEPEC	54,725.13			
4213-401-02-01-12	JOJUTLA				
4213-401-02-01-13	JONACATEPEC	259,762.10			
4213-401-02-01-14	MAZATEPEC	275,000.00			
4213-401-02-01-15	MIACATLAN	250,000.00			
4213-401-02-01-16	OCUITUCO	287,893.20			
4213-401-02-01-17	PUENTE DE IXTLA	240,000.00			
4213-401-02-01-18	TEMIXCO	1,826,454.88			
4213-401-02-01-19	TEPALCINGO	1,112,203.19			
4213-401-02-01-20	TEPOZTLAN	0.00			
4213-401-02-01-21	TETECALA	150,000.00			
4213-401-02-01-22	TETELA DEL VOLCAN	1,242,173.00			
4213-401-02-01-22	TLALNEPANTLA	500,000.00			
4213-401-02-01-24	TLALTIZAPAN	782,821.68			
4213-401-02-01-25	TLAQUILTENANGO	0.00			
4213-401-02-01-27	TOTOLAPAN	80,000.00			
4213-401-02-01-28	XOCHITEPEC	1,943,975.97			
4213-401-02-01-29	YAUTEPEC	210,959.10			
4213-401-02-01-30	YECAPIXTLA	263,021.60			
4213-401-02-01-31	ZACATEPEC	867,883.68			
4213-401-02-01-32	ZACUALPAN DE AMILPAS	598,349.28			
4213-401-02-01-35	COATETELCO	1,500,000.00			
4213-401-02-01-36	HUEYAPAN	1,224,931.69			
4213-500-01	CONVENIOS				
4213-500-01-01	CONAGUA				56,464,080.78
4213-500-01-01-15	PROAGUA 2022	56,464,080.78			
4221-500-01-01	TRASFERENCIAS FEDERALES				28,102,942.59
4221-500-01-01-01	REMUNERACIONES AL PERSONAL	24,796,066.56			
4221-500-01-01-02	MATERIALES Y SUMINISTROS	396,000.00			
4221-500-01-01-03	SERVICIOS GENERALES	2,910,876.03			



**COMISION ESTATAL DEL AGUA  
REPORTE DE LA RECAUDACION  
AL 30 DE SEPTIEMBRE DEL 2023**

CUENTA CONTABLE	DESCRIPCION	TOTAL	LOCAL	ESTATAL	FEDERAL
4221-500-01-01-04	RAMO 28 PARTICIPACIONES FEDERALES 2023	0.00			
4221-500-02	PTAR ACAPATZINGO			45,000,000.00	
4221-500-02-01	PTAR ACAPATZINGO	45,000,000.00			
4221-500-03	RAMO 28 INVERSION			13,300,000.00	
4221-500-03-01	CULTURA DEL AGUA	1,300,000.00			
4221-500-03-02	MITIGACION	2,000,000.00			
4221-500-03-03	DESAZOLVE DE CAUCES	10,000,000.00			
4221-600-01-01	TRANSFERENCIAS ESTATALES			75,152,292.21	
4221-600-01-01-10	INGRESO PROPIO BONO CUPON CERO (PROFISE 333)	548,370.37			
4221-600-01-01-11	INGRESO PROPIO BONO CUPON CERO (FONRED)	7,246,423.26			
4221-600-01-01-12	INGRESOS PROPIOS	6,271,748.58			
4221-600-01-01-14	INGRESOS PROPIOS ESTATALES	61,085,750.00			
4225-500-02	PENSIONES Y JUBILACIONES	0.00		8,753,263.57	
4225-500-02-01	JUBILACIONES	8,753,263.57			
4399	OTROS INGRESOS Y BENEFICIOS VARIOS			22.32	
4399-01	AJUSTE DE INGRESOS POR REDONDEO	22.32			
	AL 30 DE SEPTIEMBRE DEL 2023	257,745,737.43	30,973,135.96	142,205,578.10	84,567,023.37

## 11. INFORMACIÓN SOBRE LA DEUDA Y EL REPORTE ANALÍTICO DE LA DEUDA

Se informa lo siguiente:

- No se contrató deuda en el periodo por lo que no se presentan indicadores: deuda respecto al PIB y deuda respecto a la recaudación tomando, como mínimo, un período igual o menor a 5 años.
- Al no tener deuda contratada por tipo de valor gubernamental o instrumento financiero no se muestran intereses, comisiones, tasa, perfil de vencimiento y otros gastos de la deuda.

## 12. CALIFICACIONES OTORGADAS

No se realizaron calificaciones crediticias durante periodo que se presenta.



## 13. PROCESO DE MEJORA

- Se implantaron sistemas para los controles del avance financiero de las obras que lleva a cabo el organismo.
- Se implementaron revisiones para la validación financiera del ente al cierre del periodo.
- Durante el periodo se implementó un control de pólizas, el cual nos permite mantener actualizada la información financiera que se genera al día.

## 14. INFORMACIÓN POR SEGMENTOS

La información financiera no se presenta de manera segmentada debido a que la diversidad de las actividades y operaciones que se realizan en la Comisión no lo ameritan.

## 15. EVENTOS POSTERIORES AL CIERRE

Al momento de presentar esta información no han sucedido eventos posteriores a la fecha de cierre y que pudiera tener un efecto en los estados financieros que afecten económicamente.

## 16. PARTES RELACIONADAS

No existen partes relacionadas que pudieran ejercer influencia significativa sobre la toma de decisiones financieras y operativas en el Ente.

## 17. RESPONSABILIDAD SOBRE LA PRESENTACIÓN RAZONABLE DE LA INFORMACIÓN CONTABLE

Bajo protesta decir verdad declaramos que los estados financieros y sus notas son razonablemente correctos y responsabilidad del emisor.

COMISIÓN ESTATAL DEL AGUA

Tercer Informe de Cuenta Pública  
Comisión Estatal del Agua  
Conciliación entre los Ingresos Presupuestarios y Contables  
Del 1 de enero al 30 de septiembre de 2023  
(Cifras en Pesos)

Concepto	2023
<b>1. Total de Ingresos Presupuestarios</b>	<b>257,745,715</b>
<b>2. Más Ingresos Contables No Presupuestarios</b>	<b>22</b>
2.1 Ingresos Financieros	-
2.2 Incremento por Variación de Inventarios	-
2.3 Disminución del Exceso de Estimaciones por Pérdida o Deterioro u Obsolescencia	-
2.4 Disminución del Exceso de Provisiones	-
2.5 Otros Ingresos y Beneficios Varios	22
2.6 Otros Ingresos Contables No Presupuestarios	-
<b>3. Menos Ingresos Presupuestarios No Contables</b>	<b>-</b>
3.1 Aprovechamientos Patrimoniales	-
3.2 Ingresos Derivados de Financiamientos	-
3.3 Otros Ingresos Presupuestarios No Contables	-
<b>4. Total de Ingresos Contables</b>	<b>257,745,737</b>

Tercer Informe de Cuenta Pública  
Comisión Estatal del Agua  
Conciliación entre los Egresos Presupuestarios y los Gastos Contables  
Del 1 de enero al 30 de septiembre de 2023  
(Cifras en Pesos)

Concepto	2023
<b>1. Total de Egresos Presupuestarios</b>	<b>216,313,361</b>
<b>2. Menos Egresos Presupuestarios No Contables</b>	<b>129,871,800</b>
2.1 Materias Primas y Materiales de Producción y Comercialización	1,248
2.2 Materiales y Suministros	3,189,094
2.3 Mobiliario y Equipo de Administración	266,850
2.4 Mobiliario y Equipo Educativo y Recreativo	-
2.5 Equipo e Instrumental Médico y de Laboratorio	-
2.6 Vehículos y Equipo de Transporte	-
2.7 Equipo de Defensa y Seguridad	-
2.8 Maquinaria, Otros Equipos y Herramientas	414,643
2.9 Activos Biológicos	-
2.10 Bienes Inmuebles	-
2.11 Activos Intangibles	-
2.12 Obra Pública en Bienes de Dominio Público	110,265,377
2.13 Obra Pública en Bienes Propios	-
2.14 Acciones y Participaciones de Capital	-
2.15 Compra de Títulos y Valores	-
2.16 Concesión de Préstamos	-
2.17 Inversiones en Fideicomisos, Mandatos y Otros Análogos	-
2.18 Provisiones para Contingencias y Otras Erogaciones Especiales	-
2.19 Amortización de la Deuda Pública	-
2.20 Adeudos de Ejercicios Fiscales Anteriores (ADEFAS)	-
2.21 Otros Egresos Presupuestarios No Contables	15,734,588
<b>3. Más Gastos Contables No Presupuestarios</b>	<b>23,385,530</b>
3.1 Estimaciones, Depreciaciones, Deterioros, Obsolescencia y Amortizaciones	673,572
3.2 Provisiones	-
3.3 Disminución de Inventarios	-
3.4 Otros Gastos	-
3.5 Inversión Pública no Capitalizable	-
3.6 Materiales y Suministros (consumos)	-
3.7 Otros Gastos Contables No Presupuestarios	22,711,958
<b>4. Total de Gastos Contables</b>	<b>109,827,091</b>







**CEAGUA**  
**COMISIÓN ESTATAL**  
**DEL AGUA**

# Información Presupuestaria

TERCER INFORME DE CUENTA PÚBLICA  
COMISIÓN ESTATAL DEL AGUA  
ENERO - SEPTIEMBRE

2023



Concepto	Estimado / Aprobado	Devengado	Recaudado / Pagado
<b>A. Ingresos Totales (A = A1 + A2 + A3)</b>	<b>227,836,319</b>	<b>257,745,715</b>	<b>255,376,250</b>
<i>A1. Ingresos de Libre Disposición</i>	<i>227,836,319</i>	<i>181,252,109</i>	<i>178,882,643</i>
<i>A2. Transferencias Federales Etiquetadas</i>	<i>-</i>	<i>76,493,606</i>	<i>76,493,607</i>
<i>A3. Financiamiento Neto</i>	<i>-</i>	<i>-</i>	<i>-</i>
<b>B. Egresos Presupuestarios (B = B1 + B2)</b>	<b>227,836,319</b>	<b>216,313,361</b>	<b>143,088,840</b>
<i>B1. Gasto No Etiquetado (sin incluir Amortización de la Deuda Pública)</i>	<i>119,536,319</i>	<i>106,047,984</i>	<i>105,714,718</i>
<i>B2. Gasto Etiquetado (sin incluir Amortización de la Deuda Pública)</i>	<i>108,300,000</i>	<i>110,265,377</i>	<i>37,374,122</i>
<b>C. Remanentes del Ejercicio Anterior (C = C1 + C2)</b>	<b>-</b>	<b>-</b>	<b>-</b>
<i>C1. Remanentes de Ingresos de Libre Disposición aplicados en el periodo</i>	<i>-</i>	<i>-</i>	<i>-</i>
<i>C2. Remanentes de Transferencias Federales Etiquetadas aplicados en el periodo</i>	<i>-</i>	<i>-</i>	<i>-</i>
<b>I. Balance Presupuestario (I = A - B + C)</b>	<b>-</b>	<b>41,432,354</b>	<b>112,287,410</b>
<b>II. Balance Presupuestario sin Financiamiento Neto (II = I - A3)</b>	<b>-</b>	<b>41,432,354</b>	<b>112,287,410</b>
<b>III. Balance Presupuestario sin Financiamiento Neto y sin Remanentes del Ejercicio Anterior (III = II - C)</b>	<b>-</b>	<b>41,432,354</b>	<b>112,287,410</b>

Concepto	Aprobado	Devengado	Pagado
<b>E. Intereses, Comisiones y Gastos de la Deuda (E = E1 + E2)</b>	<b>-</b>	<b>-</b>	<b>-</b>
<i>E1. Intereses, Comisiones y Gastos de la Deuda con Gasto No Etiquetado</i>	<i>-</i>	<i>-</i>	<i>-</i>
<i>E2. Intereses, Comisiones y Gastos de la Deuda con Gasto Etiquetado</i>	<i>-</i>	<i>-</i>	<i>-</i>
<b>IV. Balance Primario (IV = III + E)</b>	<b>-</b>	<b>41,432,354</b>	<b>112,287,410</b>

Concepto	Estimado / Aprobado	Devengado	Recaudado / Pagado
<b>F. Financiamiento (F = F1 + F2)</b>	<b>-</b>	<b>-</b>	<b>-</b>
<i>F1. Financiamiento con Fuente de Pago de Ingresos de Libre Disposición</i>	<i>-</i>	<i>-</i>	<i>-</i>
<i>F2. Financiamiento con Fuente de Pago de Transferencias Federales Etiquetadas</i>	<i>-</i>	<i>-</i>	<i>-</i>
<b>G. Amortización de la Deuda (G = G1 + G2)</b>	<b>-</b>	<b>-</b>	<b>-</b>
<i>G1. Amortización de la Deuda Pública con Gasto No Etiquetado</i>	<i>-</i>	<i>-</i>	<i>-</i>
<i>G2. Amortización de la Deuda Pública con Gasto Etiquetado</i>	<i>-</i>	<i>-</i>	<i>-</i>
<b>A3. Financiamiento Neto (A3 = F - G)</b>	<b>-</b>	<b>-</b>	<b>-</b>

Concepto	Estimado / Aprobado	Devengado	Recaudado / Pagado
<b>A1. Ingresos de Libre Disposición</b>	<b>227,836,319</b>	<b>181,252,109</b>	<b>178,882,643</b>
<i>A3.1 Financiamiento Neto con Fuente de Pago de Ingresos de Libre Disposición (A3.1 = F1 - G1)</i>	<i>-</i>	<i>-</i>	<i>-</i>
<i>F1. Financiamiento con Fuente de Pago de Ingresos de Libre Disposición</i>	<i>-</i>	<i>-</i>	<i>-</i>
<i>G1. Amortización de la Deuda Pública con Gasto No Etiquetado</i>	<i>-</i>	<i>-</i>	<i>-</i>
<b>B1. Gasto No Etiquetado (sin incluir Amortización de la Deuda Pública)</b>	<b>119,536,319</b>	<b>106,047,984</b>	<b>105,714,718</b>
<i>C1. Remanentes de Ingresos de Libre Disposición aplicados en el periodo</i>	<i>-</i>	<i>-</i>	<i>-</i>
<b>V. Balance Presupuestario de Recursos Disponibles (V = A1 + A3.1 - B1 + C1)</b>	<b>108,300,000</b>	<b>75,204,125</b>	<b>73,167,925</b>
<b>VI. Balance Presupuestario de Recursos Disponibles sin Financiamiento Neto (VI = V - A3.1)</b>	<b>108,300,000</b>	<b>75,204,125</b>	<b>73,167,925</b>

Concepto	Estimado / Aprobado	Devengado	Recaudado / Pagado
<b>A2. Transferencias Federales Etiquetadas</b>	<b>-</b>	<b>76,493,606</b>	<b>76,493,607</b>
<i>A3.2 Financiamiento Neto con Fuente de Pago de Transferencias Federales Etiquetadas (A3.2 = F2 - G2)</i>	<i>-</i>	<i>-</i>	<i>-</i>
<i>F2. Financiamiento con Fuente de Pago de Transferencias Federales Etiquetadas</i>	<i>-</i>	<i>-</i>	<i>-</i>
<i>G2. Amortización de la Deuda Pública con Gasto Etiquetado</i>	<i>-</i>	<i>-</i>	<i>-</i>
<b>B2. Gasto Etiquetado (sin incluir Amortización de la Deuda Pública)</b>	<b>108,300,000</b>	<b>110,265,377</b>	<b>37,374,122</b>
<i>C2. Remanentes de Transferencias Federales Etiquetadas aplicados en el periodo</i>	<i>-</i>	<i>-</i>	<i>-</i>
<b>VII. Balance Presupuestario de Recursos Etiquetados (VII = A2 + A3.2 - B2 + C2)</b>	<b>(108,300,000)</b>	<b>(33,771,771)</b>	<b>39,119,485</b>
<b>VIII. Balance Presupuestario de Recursos Etiquetados sin Financiamiento Neto (VIII = VII - A3.2)</b>	<b>(108,300,000)</b>	<b>(33,771,771)</b>	<b>39,119,485</b>

Rubro de Ingresos	Ingreso					Diferencia (6 = 5 - 1)
	Estimado	Ampliaciones y Reducciones	Modificado	Devengado	Recaudado	
	(1)	(2)	(3 = 1 + 2)	(4)	(5)	
Impuestos	-	-	-	-	-	-
Cuotas y Aportaciones de Seguridad Social	-	-	-	-	-	-
Contribuciones de Mejoras	-	-	-	-	-	-
Derechos	-	7,852,583	7,852,583	5,244,102	5,244,102	5,244,102
Productos	-	3,870,000	3,870,000	3,284,847	3,284,847	3,284,847
Aprovechamientos	-	100	100	-	-	-
Ingresos por Venta de Bienes, Prestación de Servicios y Otros Ingresos	14,777,151	4,377,317	19,154,468	11,167,925	11,167,925	(3,609,226)
Participaciones, Aportaciones, Convenios, Incentivos Derivados de la Colaboración Fiscal y Fondos Distintos de Aportaciones	-	274,405,658	274,405,658	76,493,606	76,493,607	76,493,607
Transferencias, Asignaciones, Subsidios y Subvenciones, y Pensiones y Jubilaciones	213,059,168	10,300,000	223,359,168	161,555,235	159,185,769	(53,873,399)
Ingresos Derivados de Financiamientos	-	-	-	-	-	-
<b>Total</b>	<b>227,836,319</b>	<b>300,805,658</b>	<b>528,641,977</b>	<b>257,745,715</b>	<b>255,376,250</b>	<b>27,539,931</b>
<b>Ingresos excedentes</b>						

Estado Analítico de Ingresos Por Fuente de Financiamiento	Ingreso					Diferencia (6 = 5 - 1)
	Estimado	Ampliaciones y Reducciones	Modificado	Devengado	Recaudado	
	(1)	(2)	(3 = 1 + 2)	(4)	(5)	
Ingresos del Poder Ejecutivo Federal o Estatal y de los Municipios	-	-	-	-	-	-
Impuestos	-	-	-	-	-	-
Cuotas y Aportaciones de Seguridad Social	-	-	-	-	-	-
Contribuciones de Mejoras	-	-	-	-	-	-
Derechos	-	-	-	-	-	-
Productos <sup>1</sup>	-	-	-	-	-	-
Aprovechamientos <sup>2</sup>	-	-	-	-	-	-
Participaciones, Aportaciones, Convenios, Incentivos Derivados de la Colaboración Fiscal y Fondos Distintos de Aportaciones	-	-	-	-	-	-
Transferencias, Asignaciones, Subsidios y Subvenciones, y Pensiones y Jubilaciones	-	-	-	-	-	-
Ingresos de los Entes Públicos de los Poderes Legislativo y Judicial, de los Órganos Autónomos y del Sector Paraestatal o Paramunicipal, así como de las Empresas Productivas del Estado	227,836,319	18,547,317	246,383,636	176,008,007	173,638,541	(54,197,778)
Cuotas y Aportaciones de Seguridad Social	-	-	-	-	-	-
Productos <sup>1</sup>	-	3,870,000	3,870,000	3,284,847	3,284,847	3,284,847
Ingresos por Venta de Bienes, Prestación de Servicios y Otros Ingresos <sup>3</sup>	14,777,151	4,377,317	19,154,468	11,167,925	11,167,925	(3,609,226)
Transferencias, Asignaciones, Subsidios y Subvenciones, y Pensiones y Jubilaciones	213,059,168	10,300,000	223,359,168	161,555,235	159,185,769	(53,873,399)
Ingresos Derivados de Financiamientos	-	-	-	-	-	-
Ingresos Derivados de Financiamientos	-	-	-	-	-	-
<b>Total</b>	<b>227,836,319</b>	<b>18,547,317</b>	<b>246,383,636</b>	<b>176,008,007</b>	<b>173,638,541</b>	<b>(54,197,778)</b>
<b>Ingresos excedentes</b>						

<sup>1</sup> Incluye intereses que generan las cuentas bancarias de los entes públicos en productos.

<sup>2</sup> Incluye donativos en efectivo del Poder Ejecutivo, entre otros aprovechamientos.

<sup>3</sup> Se refiere a los ingresos propios obtenidos por los Poderes Legislativo y Judicial, los Órganos Autónomos y las entidades de la administración pública paraestatal y paramunicipal, por sus actividades diversas no inherentes a su operación que generan recursos y que no sean ingresos por venta de bienes o prestación de servicios, tales como donativos en efectivo, entre otros.

Concepto	Ingreso					Diferencia
	Estimado	Ampliaciones/ (Reducciones)	Modificado	Devengado	Recaudado	
<b>Ingresos de Libre Disposición</b>						
<i>Impuestos</i>	-	-	-	-	-	-
<i>Cuotas y Aportaciones de Seguridad Social</i>	-	-	-	-	-	-
<i>Contribuciones de Mejoras</i>	-	-	-	-	-	-
<i>Derechos</i>	-	7,852,583	7,852,583	5,244,102	5,244,102	5,244,102
<i>Productos</i>	-	3,870,000	3,870,000	3,284,847	3,284,847	3,284,847
<i>Aprovechamientos</i>	-	100	100	-	-	-
<i>Ingresos por Venta de Bienes y Prestación de Servicios</i>	-	4,377,317	4,377,317	2,414,661	2,414,661	2,414,661
<i>Participaciones</i>	-	-	-	-	-	-
Fondo General de Participaciones	-	-	-	-	-	-
Fondo de Fomento Municipal	-	-	-	-	-	-
Fondo de Fiscalización y Recaudación	-	-	-	-	-	-
Fondo de Compensación	-	-	-	-	-	-
Fondo de Extracción de Hidrocarburos	-	-	-	-	-	-
Impuesto Especial Sobre Producción y Servicios	-	-	-	-	-	-
0.136% de la Recaudación Federal Participable	-	-	-	-	-	-
3.17% Sobre Extracción de Petróleo	-	-	-	-	-	-
Gasolinas y Diésel	-	-	-	-	-	-
Fondo del Impuesto Sobre la Renta	-	-	-	-	-	-
Fondo de Estabilización de los Ingresos de las Ent. Fed.	-	-	-	-	-	-
<i>Incentivos Derivados de la Colaboración Fiscal</i>	-	-	-	-	-	-
Tenencia o Uso de Vehículos	-	-	-	-	-	-
Fondo de Compensación ISAN	-	-	-	-	-	-
Impuesto Sobre Automóviles Nuevos	-	-	-	-	-	-
Fondo de Compensación de Repecos-Intermedios	-	-	-	-	-	-
Otros Incentivos Económicos	-	-	-	-	-	-
<i>Transferencias y Asignaciones</i>	213,059,168	10,300,000	223,359,168	161,555,235	159,185,769	(53,873,399)
<i>Convenios</i>	-	-	-	-	-	-
Otros Convenios y Subsidios	-	-	-	-	-	-
<i>Otros Ingresos de Libre Disposición</i>	14,777,151	-	14,777,151	8,753,264	8,753,264	(6,023,887)
Participaciones en Ingresos Locales	-	-	-	-	-	-
Otros Ingresos de Libre Disposición	14,777,151	-	14,777,151	8,753,264	8,753,264	(6,023,887)
<b>Total de Ingresos de Libre Disposición</b>	<b>227,836,319</b>	<b>26,400,000</b>	<b>254,236,319</b>	<b>181,252,109</b>	<b>178,882,643</b>	<b>(48,953,676)</b>
<b>Ingresos Excedentes de Ingresos de Libre Disposición</b>						
<b>Transferencias Federales Etiquetadas</b>						
<i>Aportaciones</i>	-	-	-	-	-	-
Fondo de Aport. para la Nómina Educativa y Gto. Op.	-	-	-	-	-	-
Fondo de Aportaciones para los Servicios de Salud	-	-	-	-	-	-
Fondo de Aportaciones para la Infraestructura Social	-	-	-	-	-	-
Fondo de Aport. para el Fortalecimiento de los Municipios y de las Demarcaciones Territoriales del Distrito Federal	-	-	-	-	-	-
Fondo de Aportaciones Múltiples	-	-	-	-	-	-
Fondo de Aport. para la Educación Tec. y de Adultos	-	-	-	-	-	-
Fondo de Aportaciones para la Seguridad Pública de los Estados y del Distrito Federal	-	-	-	-	-	-
Fondo de Aportaciones para el Fortalecimiento de las Entidades Federativas	-	-	-	-	-	-
<i>Convenios</i>	-	274,405,658	274,405,658	76,493,606	76,493,607	76,493,607
Convenios de Protección Social en Salud	-	-	-	-	-	-
Convenios de Descentralización	-	-	-	-	-	-
Convenios de Reasignación	-	-	-	-	-	-
Otros Convenios y Subsidios	-	274,405,658	274,405,658	76,493,606	76,493,607	76,493,607
<i>Fondos Distintos de Aportaciones</i>	-	-	-	-	-	-
Fondo para Entidades Federativas y Municipios Productores de Hidrocarburos	-	-	-	-	-	-
Fondo Minero	-	-	-	-	-	-
<i>Transferencias, Asignaciones, Subsidios y Subvenciones, y Pensiones y Jubilaciones</i>	-	-	-	-	-	-
<i>Otras Transferencias Federales Etiquetadas</i>	-	-	-	-	-	-
<b>Total de Transferencias Federales Etiquetadas</b>	-	<b>274,405,658</b>	<b>274,405,658</b>	<b>76,493,606</b>	<b>76,493,607</b>	<b>76,493,607</b>
<b>Ingresos Derivados de Financiamientos</b>	-	-	-	-	-	-
<i>Ingresos Derivados de Financiamientos</i>	-	-	-	-	-	-
<b>Total de Ingresos</b>	<b>227,836,319</b>	<b>300,805,658</b>	<b>528,641,977</b>	<b>257,745,715</b>	<b>255,376,250</b>	<b>27,539,931</b>
Datos Informativos						
1. Ingresos Derivados de Financiamientos con Fuente de Pago de Ingresos de Libre Disposición	-	-	-	-	-	-
2. Ingresos Derivados de Financiamientos con Fuente de Pago de Transferencias Federales Etiquetadas	-	-	-	-	-	-
3. Ingresos Derivados de Financiamientos	-	-	-	-	-	-

Concepto	Egresos					Subejercicio
	Aprobado	Ampliaciones/ (Reducciones)	Modificado	Devengado	Pagado	
	1	2	3 = (1 + 2)	4	5	
<b>Servicios Personales</b>	40,350,000	-	40,350,000	25,077,322	24,804,887	15,272,678
Remuneraciones al Personal de Carácter Permanente	9,680,054	-	9,680,054	7,499,381	7,499,381	2,180,673
Remuneraciones al Personal de Carácter Transitorio	-	-	-	-	-	-
Remuneraciones Adicionales y Especiales	22,830,973	(228,243)	22,602,730	11,532,881	11,532,881	11,069,849
Seguridad Social	3,904,000	28,243	3,932,243	2,978,652	2,706,217	953,591
Otras Prestaciones Sociales y Económicas	3,856,193	200,000	4,056,193	3,037,148	3,037,148	1,019,045
Previsiones	-	-	-	-	-	-
Pago de Estímulos a Servidores Públicos	78,780	-	78,780	29,260	29,260	49,520
<b>Materiales y Suministros</b>	528,000	5,631,298	6,159,298	5,799,555	5,767,019	359,743
Materiales de Admón., Emisión de Doctos. y Artículos Oficiales	-	571,662	571,662	548,325	542,180	23,337
Alimentos y Utensilios	-	30,823	30,823	21,428	21,428	9,395
Materias Primas y Materiales de Producción y Comercialización	-	1,248	1,248	1,248	1,248	-
Materiales y Artículos de Construcción y de Reparación	-	290,125	290,125	284,146	261,887	5,979
Productos Químicos, Farmacéuticos y de Laboratorio	-	1,753,287	1,753,287	1,636,114	1,636,114	117,173
Combustibles, Lubricantes y Aditivos	528,000	1,615,324	2,143,324	2,079,777	2,079,777	63,547
Vestuario, Blancos, Prendas de Protección y Artículos Deportivos	-	765,561	765,561	765,561	765,561	-
Materiales y Suministros Para Seguridad	-	-	-	-	-	-
Herramientas, Refacciones y Accesorios Menores	-	603,268	603,268	462,956	458,824	140,312
<b>Servicios Generales</b>	3,881,168	31,482,958	35,364,126	20,437,714	20,409,419	14,926,412
Servicios Básicos	750,000	5,328,296	6,078,296	2,271,120	2,271,120	3,807,176
Servicios de Arrendamiento	2,500,000	70,000	2,570,000	1,698,874	1,698,875	871,126
Servicios Profesionales, Científicos, Técnicos y Otros Servicios	631,168	4,739,035	5,370,203	1,467,997	1,466,793	3,902,206
Servicios Financieros, Bancarios y Comerciales	-	1,385,634	1,385,634	1,347,770	1,347,770	37,864
Servicios de Instalación, Reparación, Mantto. y Conservación	-	2,280,398	2,280,398	2,119,170	2,092,078	161,228
Servicios de Comunicación Social y Publicidad	-	220,577	220,577	11,484	11,484	209,093
Servicios de Traslado y Viáticos	-	102,515	102,515	102,515	102,515	-
Servicios Oficiales	-	10,000	10,000	10,000	10,000	-
Otros Servicios Generales	-	17,346,503	17,346,503	11,408,784	11,408,784	5,937,719
<b>Transferencias, Asignaciones, Subsidios y Otras Ayudas</b>	74,777,151	5,098,192	79,875,343	54,051,900	54,051,900	25,823,443
Transferencias Internas y Asignaciones al Sector Público	-	124,398	124,398	124,398	124,398	-
Transferencias al Resto del Sector Público	60,000,000	4,973,794	64,973,794	44,982,935	44,982,935	19,990,859
Subsidios y Subvenciones	-	-	-	-	-	-
Ayudas Sociales	-	-	-	-	-	-
Pensiones y Jubilaciones	14,777,151	-	14,777,151	8,944,567	8,944,567	5,832,584
Transferencias a Fideicomisos, Mandatos y Otros Análogos	-	-	-	-	-	-
Transferencias a la Seguridad Social	-	-	-	-	-	-
Donativos	-	-	-	-	-	-
Transferencias al Exterior	-	-	-	-	-	-
<b>Bienes Muebles, Inmuebles e Intangibles</b>	-	701,180	701,180	681,493	681,493	19,687
Mobiliario y Equipo de Administración	-	272,185	272,185	266,850	266,850	5,335
Mobiliario y Equipo Educativo y Recreativo	-	-	-	-	-	-
Equipo e Instrumental Médico y de Laboratorio	-	-	-	-	-	-
Vehículos y Equipo de Transporte	-	-	-	-	-	-
Equipo de Defensa y Seguridad	-	-	-	-	-	-
Maquinaria, Otros Equipos y Herramientas	-	428,995	428,995	414,643	414,643	14,352
Activos Biológicos	-	-	-	-	-	-
Bienes Inmuebles	-	-	-	-	-	-
Activos Intangibles	-	-	-	-	-	-
<b>Inversión Pública</b>	108,300,000	257,892,030	366,192,030	110,265,377	37,374,122	255,926,653
Obra Pública en Bienes de Dominio Público	108,300,000	257,892,030	366,192,030	110,265,377	37,374,122	255,926,653
Obra Pública en Bienes Propios	-	-	-	-	-	-
Proyectos Productivos y Acciones de Fomento	-	-	-	-	-	-
<b>Inversiones Financieras y Otras Provisiones</b>	-	-	-	-	-	-
Inversiones Para el Fomento de Actividades Productivas	-	-	-	-	-	-
Acciones y Participaciones de Capital	-	-	-	-	-	-
Compra de Títulos y Valores	-	-	-	-	-	-
Concesión de Préstamos	-	-	-	-	-	-
Inversiones en Fideicomisos, Mandatos y Otros Análogos	-	-	-	-	-	-
Otras Inversiones Financieras	-	-	-	-	-	-
Provisiones para Contingencias y Otras Erogaciones Especiales	-	-	-	-	-	-
<b>Participaciones y Aportaciones</b>	-	-	-	-	-	-
Participaciones	-	-	-	-	-	-
Aportaciones	-	-	-	-	-	-
Convenios	-	-	-	-	-	-
<b>Deuda Pública</b>	-	-	-	-	-	-
Amortización de la Deuda Pública	-	-	-	-	-	-
Intereses de la Deuda Pública	-	-	-	-	-	-
Comisiones de la Deuda Pública	-	-	-	-	-	-
Gastos de la Deuda Pública	-	-	-	-	-	-
Costo por Coberturas	-	-	-	-	-	-
Apoyos Financieros	-	-	-	-	-	-
Adeudos de Ejercicios Fiscales Anteriores (Adefas)	-	-	-	-	-	-
<b>Total del Gasto</b>	<b>227,836,319</b>	<b>300,805,658</b>	<b>528,641,977</b>	<b>216,313,361</b>	<b>143,088,840</b>	<b>312,328,616</b>

Concepto	Egresos					Subejercicio
	Aprobado	Ampliaciones / (Reducciones)	Modificado	Devengado	Pagado	
<b>Gasto No Etiquetado</b>	<b>119,536,319</b>	<b>42,913,628</b>	<b>162,449,947</b>	<b>106,047,984</b>	<b>105,714,718</b>	<b>56,401,963</b>
<i>Servicios Personales</i>	<i>40,350,000</i>	-	<i>40,350,000</i>	<i>25,077,322</i>	<i>24,804,887</i>	<i>15,272,678</i>
Remuneraciones al Personal de Carácter Permanente	9,680,054	-	9,680,054	7,499,381	7,499,381	2,180,673
Remuneraciones al Personal de Carácter Transitorio	-	-	-	-	-	-
Remuneraciones Adicionales y Especiales	22,830,973	(228,243)	22,602,730	11,532,881	11,532,881	11,069,849
Seguridad Social	3,904,000	28,243	3,932,243	2,978,652	2,706,217	953,591
Otras Prestaciones Sociales y Económicas	3,856,193	200,000	4,056,193	3,037,148	3,037,148	1,019,045
Previsiones	-	-	-	-	-	-
Pago de Estímulos a Servidores Públicos	78,780	-	78,780	29,260	29,260	49,520
<i>Materiales y Suministros</i>	<i>528,000</i>	<i>5,631,298</i>	<i>6,159,298</i>	<i>5,799,555</i>	<i>5,767,019</i>	<i>359,743</i>
Materiales de Admón., Emisión de Doctos. y Art. Oficiales	-	571,662	571,662	548,325	542,180	23,337
Alimentos y Utensilios	-	30,823	30,823	21,428	21,428	9,395
Materias Primas y Materiales de Prod. y Comercialización	-	1,248	1,248	1,248	1,248	-
Materiales y Artículos de Construcción y de Reparación	-	290,125	290,125	284,146	261,887	5,979
Productos Químicos, Farmacéuticos y de Laboratorio	-	1,753,287	1,753,287	1,636,114	1,636,114	117,173
Combustibles, Lubricantes y Aditivos	528,000	1,615,324	2,143,324	2,079,777	2,079,777	63,547
Vestuario, Blancos, Prendas de Protección y Art. Deportivos	-	765,561	765,561	765,561	765,561	-
Materiales y Suministros Para Seguridad	-	-	-	-	-	-
Herramientas, Refacciones y Accesorios Menores	-	603,268	603,268	462,956	458,824	140,312
<i>Servicios Generales</i>	<i>3,881,168</i>	<i>31,482,958</i>	<i>35,364,126</i>	<i>20,437,714</i>	<i>20,409,419</i>	<i>14,926,412</i>
Servicios Básicos	750,000	5,328,296	6,078,296	2,271,120	2,271,120	3,807,176
Servicios de Arrendamiento	2,500,000	70,000	2,570,000	1,698,874	1,698,875	871,126
Servicios Profesionales, Científicos, Técnicos y Otros Serv.	631,168	4,739,035	5,370,203	1,467,997	1,466,793	3,902,206
Servicios Financieros, Bancarios y Comerciales	-	1,385,634	1,385,634	1,347,770	1,347,770	37,864
Servicios de Instalación, Reparación, Mantto. y Conservación	-	2,280,398	2,280,398	2,119,170	2,092,078	161,228
Servicios de Comunicación Social y Publicidad	-	220,577	220,577	11,484	11,484	209,093
Servicios de Traslado y Viáticos	-	102,515	102,515	102,515	102,515	-
Servicios Oficiales	-	10,000	10,000	10,000	10,000	-
Otros Servicios Generales	-	17,346,503	17,346,503	11,408,784	11,408,784	5,937,719
<i>Transferencias, Asignaciones, Subsidios y Otras Ayudas</i>	<i>74,777,151</i>	<i>5,098,192</i>	<i>79,875,343</i>	<i>54,051,900</i>	<i>54,051,900</i>	<i>25,823,443</i>
Transferencias Internas y Asignaciones al Sector Público	-	124,398	124,398	124,398	124,398	-
Transferencias al Resto del Sector Público	60,000,000	4,973,794	64,973,794	44,982,935	44,982,935	19,990,859
Subsidios y Subvenciones	-	-	-	-	-	-
Ayudas Sociales	-	-	-	-	-	-
Pensiones y Jubilaciones	14,777,151	-	14,777,151	8,944,567	8,944,567	5,832,584
Transferencias a Fideicomisos, Mandatos y Otros Análogos	-	-	-	-	-	-
Transferencias a la Seguridad Social	-	-	-	-	-	-
Donativos	-	-	-	-	-	-
Transferencias al Exterior	-	-	-	-	-	-
<i>Bienes Muebles, Inmuebles e Intangibles</i>	<i>-</i>	<i>701,180</i>	<i>701,180</i>	<i>681,493</i>	<i>681,493</i>	<i>19,687</i>
Mobiliario y Equipo de Administración	-	272,185	272,185	266,850	266,850	5,335
Mobiliario y Equipo Educativo y Recreativo	-	-	-	-	-	-
Equipo e Instrumental Médico y de Laboratorio	-	-	-	-	-	-
Vehículos y Equipo de Transporte	-	-	-	-	-	-
Equipo de Defensa y Seguridad	-	-	-	-	-	-
Maquinaria, Otros Equipos y Herramientas	-	428,995	428,995	414,643	414,643	14,352
Activos Biológicos	-	-	-	-	-	-
Bienes Inmuebles	-	-	-	-	-	-
Activos Intangibles	-	-	-	-	-	-
<i>Inversión Pública</i>	<i>-</i>	<i>-</i>	<i>-</i>	<i>-</i>	<i>-</i>	<i>-</i>
Obra Pública en Bienes de Dominio Público	-	-	-	-	-	-
Obra Pública en Bienes Propios	-	-	-	-	-	-
Proyectos Productivos y Acciones de Fomento	-	-	-	-	-	-
<i>Inversiones Financieras y Otras Provisiones</i>	<i>-</i>	<i>-</i>	<i>-</i>	<i>-</i>	<i>-</i>	<i>-</i>
Inversiones Para el Fomento de Actividades Productivas	-	-	-	-	-	-
Acciones y Participaciones de Capital	-	-	-	-	-	-
Compra de Títulos y Valores	-	-	-	-	-	-
Concesión de Préstamos	-	-	-	-	-	-
Inversiones en Fideicomisos, Mandatos y Otros Análogos	-	-	-	-	-	-
Fideicomiso de Desastres Naturales (Informativo)	-	-	-	-	-	-
Otras Inversiones Financieras	-	-	-	-	-	-
Provisiones para Contingencias y Otras Erogaciones Especiales	-	-	-	-	-	-
<i>Participaciones y Aportaciones</i>	<i>-</i>	<i>-</i>	<i>-</i>	<i>-</i>	<i>-</i>	<i>-</i>
Participaciones	-	-	-	-	-	-
Aportaciones	-	-	-	-	-	-
Convenios	-	-	-	-	-	-
<i>Deuda Pública</i>	<i>-</i>	<i>-</i>	<i>-</i>	<i>-</i>	<i>-</i>	<i>-</i>
Amortización de la Deuda Pública	-	-	-	-	-	-
Intereses de la Deuda Pública	-	-	-	-	-	-
Comisiones de la Deuda Pública	-	-	-	-	-	-
Gastos de la Deuda Pública	-	-	-	-	-	-
Costo por Coberturas	-	-	-	-	-	-
Apoyos Financieros	-	-	-	-	-	-
Adeudos de Ejercicios Fiscales Anteriores (Adefas)	-	-	-	-	-	-



Concepto	Egresos					Subejercicio
	Aprobado	Ampliaciones / (Reducciones)	Modificado	Devengado	Pagado	
<b>Gasto Etiquetado</b>	<b>108,300,000</b>	<b>257,892,030</b>	<b>366,192,030</b>	<b>110,265,377</b>	<b>37,374,122</b>	<b>255,926,653</b>
<i>Servicios Personales</i>	-	-	-	-	-	-
Remuneraciones al Personal de Carácter Permanente	-	-	-	-	-	-
Remuneraciones al Personal de Carácter Transitorio	-	-	-	-	-	-
Remuneraciones Adicionales y Especiales	-	-	-	-	-	-
Seguridad Social	-	-	-	-	-	-
Otras Prestaciones Sociales y Económicas	-	-	-	-	-	-
Previsiones	-	-	-	-	-	-
Pago de Estímulos a Servidores Públicos	-	-	-	-	-	-
<i>Materiales y Suministros</i>	-	-	-	-	-	-
Materiales de Admón., Emisión de Doctos. y Art. Oficiales	-	-	-	-	-	-
Alimentos y Utensilios	-	-	-	-	-	-
Materias Primas y Materiales de Prod. y Comercialización	-	-	-	-	-	-
Materiales y Artículos de Construcción y de Reparación	-	-	-	-	-	-
Productos Químicos, Farmacéuticos y de Laboratorio	-	-	-	-	-	-
Combustibles, Lubrificantes y Aditivos	-	-	-	-	-	-
Vestuario, Blancos, Prendas de Protección y Art. Deportivos	-	-	-	-	-	-
Materiales y Suministros Para Seguridad	-	-	-	-	-	-
Herramientas, Refacciones y Accesorios Menores	-	-	-	-	-	-
<i>Servicios Generales</i>	-	-	-	-	-	-
Servicios Básicos	-	-	-	-	-	-
Servicios de Arrendamiento	-	-	-	-	-	-
Servicios Profesionales, Científicos, Técnicos y Otros Serv.	-	-	-	-	-	-
Servicios Financieros, Bancarios y Comerciales	-	-	-	-	-	-
Servicios de Instalación, Reparación, Mantto. y Conservación	-	-	-	-	-	-
Servicios de Comunicación Social y Publicidad	-	-	-	-	-	-
Servicios de Traslado y Viáticos	-	-	-	-	-	-
Servicios Oficiales	-	-	-	-	-	-
Otros Servicios Generales	-	-	-	-	-	-
<i>Transferencias, Asignaciones, Subsidios y Otras Ayudas</i>	-	-	-	-	-	-
Transferencias Internas y Asignaciones al Sector Público	-	-	-	-	-	-
Transferencias al Resto del Sector Público	-	-	-	-	-	-
Subsidios y Subvenciones	-	-	-	-	-	-
Ayudas Sociales	-	-	-	-	-	-
Pensiones y Jubilaciones	-	-	-	-	-	-
Transferencias a Fideicomisos, Mandatos y Otros Análogos	-	-	-	-	-	-
Transferencias a la Seguridad Social	-	-	-	-	-	-
Donativos	-	-	-	-	-	-
Transferencias al Exterior	-	-	-	-	-	-
<i>Bienes Muebles, Inmuebles e Intangibles</i>	-	-	-	-	-	-
Mobiliario y Equipo de Administración	-	-	-	-	-	-
Mobiliario y Equipo Educativo y Recreativo	-	-	-	-	-	-
Equipo e Instrumental Médico y de Laboratorio	-	-	-	-	-	-
Vehículos y Equipo de Transporte	-	-	-	-	-	-
Equipo de Defensa y Seguridad	-	-	-	-	-	-
Maquinaria, Otros Equipos y Herramientas	-	-	-	-	-	-
Activos Biológicos	-	-	-	-	-	-
Bienes Inmuebles	-	-	-	-	-	-
Activos Intangibles	-	-	-	-	-	-
<i>Inversión Pública</i>	<i>108,300,000</i>	<i>257,892,030</i>	<i>366,192,030</i>	<i>110,265,377</i>	<i>37,374,122</i>	<i>255,926,653</i>
Obra Pública en Bienes de Dominio Público	108,300,000	257,892,030	366,192,030	110,265,377	37,374,122	255,926,653
Obra Pública en Bienes Propios	-	-	-	-	-	-
Proyectos Productivos y Acciones de Fomento	-	-	-	-	-	-
<i>Inversiones Financieras y Otras Provisiones</i>	-	-	-	-	-	-
Inversiones Para el Fomento de Actividades Productivas	-	-	-	-	-	-
Acciones y Participaciones de Capital	-	-	-	-	-	-
Compra de Títulos y Valores	-	-	-	-	-	-
Concesión de Préstamos	-	-	-	-	-	-
Inversiones en Fideicomisos, Mandatos y Otros Análogos	-	-	-	-	-	-
Fideicomiso de Desastres Naturales (Informativo)	-	-	-	-	-	-
Otras Inversiones Financieras	-	-	-	-	-	-
Provisiones para Contingencias y Otras Erogaciones Especiales	-	-	-	-	-	-
<i>Participaciones y Aportaciones</i>	-	-	-	-	-	-
Participaciones	-	-	-	-	-	-
Aportaciones	-	-	-	-	-	-
Convenios	-	-	-	-	-	-
<i>Deuda Pública</i>	-	-	-	-	-	-
Amortización de la Deuda Pública	-	-	-	-	-	-
Intereses de la Deuda Pública	-	-	-	-	-	-
Comisiones de la Deuda Pública	-	-	-	-	-	-
Gastos de la Deuda Pública	-	-	-	-	-	-
Costo por Coberturas	-	-	-	-	-	-
Apoyos Financieros	-	-	-	-	-	-
Adeudos de Ejercicios Fiscales Anteriores (Adefas)	-	-	-	-	-	-
<b>Total de Egresos</b>	<b>227,836,319</b>	<b>300,805,658</b>	<b>528,641,977</b>	<b>216,313,361</b>	<b>143,088,840</b>	<b>312,328,616</b>

Concepto	Egresos					Subejercicio 6 = ( 3 - 4 )
	Aprobado	Ampliaciones/ (Reducciones)	Modificado	Devengado	Pagado	
	1	2	3 = ( 1 + 2 )	4	5	
Jefatura de la Oficina de la Gobernatura del Estado	-	-	-	-	-	-
Secretaría de Gobierno	-	-	-	-	-	-
Secretaría de Hacienda	-	-	-	-	-	-
Secretaría de Desarrollo Económico y del Trabajo	-	-	-	-	-	-
Secretaría de Desarrollo Agropecuario	-	-	-	-	-	-
Secretaría de Obras Públicas	-	-	-	-	-	-
Secretaría de Educación	-	-	-	-	-	-
Secretaría de Salud	-	-	-	-	-	-
Secretaría de Administración	-	-	-	-	-	-
Secretaría de la Contraloría	-	-	-	-	-	-
Secretaría de Turismo y Cultura	-	-	-	-	-	-
Secretaría de Desarrollo Social	-	-	-	-	-	-
Secretaría de Desarrollo Sustentable	-	-	-	-	-	-
Secretaría de Movilidad y Transporte	-	-	-	-	-	-
Comisión Estatal de Seguridad Pública	-	-	-	-	-	-
Consejería Jurídica	-	-	-	-	-	-
Gastos Institucionales	-	-	-	-	-	-
<b>Total del Gasto</b>	-	-	-	-	-	-

Comisión Estatal del Agua  
Estado Analítico del Ejercicio del Presupuesto de Egresos  
Clasificación Administrativa  
Del 1 de enero al 30 de septiembre de 2023

Concepto	Egresos					Subejercicio 6 = ( 3 - 4 )
	Aprobado	Ampliaciones/ (Reducciones)	Modificado	Devengado	Pagado	
	1	2	3 = ( 1 + 2 )	4	5	
Poder Ejecutivo	-	-	-	-	-	-
Poder Legislativo	-	-	-	-	-	-
Poder Judicial	-	-	-	-	-	-
Organismos Autónomos	-	-	-	-	-	-
Poder Ejecutivo de los Municipios	-	-	-	-	-	-
<b>Total del Gasto</b>	-	-	-	-	-	-

Sector Paraestatal del Gobierno del Estado de Morelos  
Estado Analítico del Ejercicio del Presupuesto de Egresos  
Clasificación Administrativa  
Del 1 de enero al 30 de septiembre de 2023

Concepto	Egresos					Subejercicio 6 = ( 3 - 4 )
	Aprobado	Ampliaciones/ (Reducciones)	Modificado	Devengado	Pagado	
	1	2	3 = ( 1 + 2 )	4	5	
Entidades Paraestatales y Fideicomisos No Empresariales y No Financieros	227,836,319	300,805,658	528,641,977	216,313,361	143,088,840	312,328,616
Instituciones Públicas de la Seguridad Social	-	-	-	-	-	-
Entidades Paraestatales Empresariales No Financieras con Participación Estatal Mayoritaria	-	-	-	-	-	-
Fideicomisos Empresariales No Financieros con Participación Estatal Mayoritaria	-	-	-	-	-	-
Entidades Paraestatales Empresariales Financieras Monetarias con Participación Estatal Mayoritaria	-	-	-	-	-	-
Entidades Paraestatales Empresariales Financieras No Monetarias con Participación Estatal Mayoritaria	-	-	-	-	-	-
Fideicomisos Financieros Públicos con Participación Estatal Mayoritaria	-	-	-	-	-	-
<b>Total del Gasto</b>	<b>227,836,319</b>	<b>300,805,658</b>	<b>528,641,977</b>	<b>216,313,361</b>	<b>143,088,840</b>	<b>312,328,616</b>

Concepto	Egresos					Subejercicio
	Aprobado	Ampliaciones/ (Reducciones)	Modificado	Devengado	Pagado	
<b>Gasto No Etiquetado</b>	<b>119,536,319</b>	<b>42,913,628</b>	<b>162,449,947</b>	<b>106,047,984</b>	<b>105,714,718</b>	<b>56,401,963</b>
Jefatura de la Oficina de la Gubernatura del Estado	-	-	-	-	-	-
Secretaría de Gobierno	-	-	-	-	-	-
Secretaría de Hacienda	-	-	-	-	-	-
Secretaría de Desarrollo Económico y del Trabajo	-	-	-	-	-	-
Secretaría de Desarrollo Agropecuario	-	-	-	-	-	-
Secretaría de Obras Públicas	-	-	-	-	-	-
Secretaría de Educación	-	-	-	-	-	-
Secretaría de Salud	-	-	-	-	-	-
Secretaría de Administración	-	-	-	-	-	-
Secretaría de la Contraloría	-	-	-	-	-	-
Secretaría de Turismo y Cultura	-	-	-	-	-	-
Secretaría de Desarrollo Social	-	-	-	-	-	-
Secretaría de Desarrollo Sustentable	-	-	-	-	-	-
Secretaría de Movilidad y Transporte	-	-	-	-	-	-
Comisión Estatal de Seguridad Pública	-	-	-	-	-	-
Consejería Jurídica	-	-	-	-	-	-
Gastos Institucionales	-	-	-	-	-	-
Poder Legislativo	-	-	-	-	-	-
Poder Judicial	-	-	-	-	-	-
Organismos Autónomos	-	-	-	-	-	-
Entidades Paraestatales y Fideicomisos No Empresariales y No Financieros	119,536,319	42,913,628	162,449,947	106,047,984	105,714,718	56,401,963
Entidades Paraestatales Empresariales No Financieras con Participación Estatal Mayoritaria	-	-	-	-	-	-
Poder Ejecutivo de los Municipios	-	-	-	-	-	-
<b>Gasto Etiquetado</b>	<b>108,300,000</b>	<b>257,892,030</b>	<b>366,192,030</b>	<b>110,265,377</b>	<b>37,374,122</b>	<b>255,926,653</b>
Jefatura de la Oficina de la Gubernatura del Estado	-	-	-	-	-	-
Secretaría de Gobierno	-	-	-	-	-	-
Secretaría de Hacienda	-	-	-	-	-	-
Secretaría de Desarrollo Económico y del Trabajo	-	-	-	-	-	-
Secretaría de Desarrollo Agropecuario	-	-	-	-	-	-
Secretaría de Obras Públicas	-	-	-	-	-	-
Secretaría de Educación	-	-	-	-	-	-
Secretaría de Salud	-	-	-	-	-	-
Secretaría de Administración	-	-	-	-	-	-
Secretaría de la Contraloría	-	-	-	-	-	-
Secretaría de Turismo y Cultura	-	-	-	-	-	-
Secretaría de Desarrollo Social	-	-	-	-	-	-
Secretaría de Desarrollo Sustentable	-	-	-	-	-	-
Secretaría de Movilidad y Transporte	-	-	-	-	-	-
Comisión Estatal de Seguridad Pública	-	-	-	-	-	-
Consejería Jurídica	-	-	-	-	-	-
Gastos Institucionales	-	-	-	-	-	-
Poder Legislativo	-	-	-	-	-	-
Poder Judicial	-	-	-	-	-	-
Organismos Autónomos	-	-	-	-	-	-
Entidades Paraestatales y Fideicomisos No Empresariales y No Financieros	108,300,000	257,892,030	366,192,030	110,265,377	37,374,122	255,926,653
Entidades Paraestatales Empresariales No Financieras con Participación Estatal Mayoritaria	-	-	-	-	-	-
Poder Ejecutivo de los Municipios	-	-	-	-	-	-
<b>Total de Egresos</b>	<b>227,836,319</b>	<b>300,805,658</b>	<b>528,641,977</b>	<b>216,313,361</b>	<b>143,088,840</b>	<b>312,328,616</b>

Concepto	Egresos					Subejercicio
	Aprobado	Ampliaciones/ (Reducciones)	Modificado	Devengado	Pagado	
	1	2	3 = (1 + 2)	4	5	
<b>Gobierno</b>	-	-	-	-	-	-
Legislación	-	-	-	-	-	-
Justicia	-	-	-	-	-	-
Coordinación de la Política de Gobierno	-	-	-	-	-	-
Relaciones Exteriores	-	-	-	-	-	-
Asuntos Financieros y Hacendarios	-	-	-	-	-	-
Seguridad Nacional	-	-	-	-	-	-
Asuntos de Orden Público y de Seguridad Interior	-	-	-	-	-	-
Otros Servicios Generales	-	-	-	-	-	-
<b>Desarrollo Social</b>	227,836,319	300,805,658	528,641,977	216,313,361	143,088,840	312,328,616
Protección Ambiental	-	-	-	-	-	-
Vivienda y Servicios a la Comunidad	227,836,319	300,805,658	528,641,977	216,313,361	143,088,840	312,328,616
Salud	-	-	-	-	-	-
Recreación, Cultura y Otras Manifestaciones Sociales	-	-	-	-	-	-
Educación	-	-	-	-	-	-
Protección Social	-	-	-	-	-	-
Otros Asuntos Sociales	-	-	-	-	-	-
<b>Desarrollo Económico</b>	-	-	-	-	-	-
Asuntos Económicos, Comerciales y Laborales en General	-	-	-	-	-	-
Agropecuaria, Silvicultura, Pesca y Caza	-	-	-	-	-	-
Combustibles y Energía	-	-	-	-	-	-
Minería, Manufacturas y Construcción	-	-	-	-	-	-
Transporte	-	-	-	-	-	-
Comunicaciones	-	-	-	-	-	-
Turismo	-	-	-	-	-	-
Ciencia, Tecnología e Innovación	-	-	-	-	-	-
Otras Industrias y Otros Asuntos Económicos	-	-	-	-	-	-
<b>Otras no Clasificadas en Funciones Anteriores</b>	-	-	-	-	-	-
Transacciones de la Deuda Pública / Costo Financiero de la Deuda	-	-	-	-	-	-
Transferencias, Participaciones y Aportaciones entre Diferentes Niveles y Ordenes de Gobierno	-	-	-	-	-	-
Saneamiento del Sistema Financiero	-	-	-	-	-	-
Adeudos de Ejercicios Fiscales Anteriores	-	-	-	-	-	-
<b>Total del Gasto</b>	<b>227,836,319</b>	<b>300,805,658</b>	<b>528,641,977</b>	<b>216,313,361</b>	<b>143,088,840</b>	<b>312,328,616</b>

Concepto	Egresos					Subejercicio
	Aprobado	Ampliaciones/ (Reducciones)	Modificado	Devengado	Pagado	
<b>Gasto No Etiquetado</b>	<b>119,536,319</b>	<b>42,913,628</b>	<b>162,449,947</b>	<b>106,047,984</b>	<b>105,714,718</b>	<b>56,401,963</b>
<i>Gobierno</i>	-	-	-	-	-	-
Legislación	-	-	-	-	-	-
Justicia	-	-	-	-	-	-
Coordinación de la Política de Gobierno	-	-	-	-	-	-
Relaciones Exteriores	-	-	-	-	-	-
Asuntos Financieros y Hacendarios	-	-	-	-	-	-
Seguridad Nacional	-	-	-	-	-	-
Asuntos de Orden Público y de Seguridad Interior	-	-	-	-	-	-
Otros Servicios Generales	-	-	-	-	-	-
<i>Desarrollo Social</i>	<b>119,536,319</b>	<b>42,913,628</b>	<b>162,449,947</b>	<b>106,047,984</b>	<b>105,714,718</b>	<b>56,401,963</b>
Protección Ambiental	-	-	-	-	-	-
Vivienda y Servicios a la Comunidad	119,536,319	42,913,628	162,449,947	106,047,984	105,714,718	56,401,963
Salud	-	-	-	-	-	-
Recreación, Cultura y Otras Manifestaciones Sociales	-	-	-	-	-	-
Educación	-	-	-	-	-	-
Protección Social	-	-	-	-	-	-
Otros Asuntos Sociales	-	-	-	-	-	-
<i>Desarrollo Económico</i>	-	-	-	-	-	-
Asuntos Económicos, Comerciales y Laborales en Gral.	-	-	-	-	-	-
Agropecuaria, Silvicultura, Pesca y Caza	-	-	-	-	-	-
Combustibles y Energía	-	-	-	-	-	-
Minería, Manufacturas y Construcción	-	-	-	-	-	-
Transporte	-	-	-	-	-	-
Comunicaciones	-	-	-	-	-	-
Turismo	-	-	-	-	-	-
Ciencia, Tecnología e Innovación	-	-	-	-	-	-
Otras Industrias y Otros Asuntos Económicos	-	-	-	-	-	-
<i>Otras no Clasificadas en Funciones Anteriores</i>	-	-	-	-	-	-
Transacciones de la Deuda Pública / Costo Financiero de la Deuda	-	-	-	-	-	-
Transferencias, Participaciones y Aportaciones entre Diferentes Niveles y Ordenes de Gobierno	-	-	-	-	-	-
Saneamiento del Sistema Financiero	-	-	-	-	-	-
Adeudos de Ejercicios Fiscales Anteriores	-	-	-	-	-	-
<b>Gasto Etiquetado</b>	<b>108,300,000</b>	<b>257,892,030</b>	<b>366,192,030</b>	<b>110,265,377</b>	<b>37,374,122</b>	<b>255,926,653</b>
<i>Gobierno</i>	-	-	-	-	-	-
Legislación	-	-	-	-	-	-
Justicia	-	-	-	-	-	-
Coordinación de la Política de Gobierno	-	-	-	-	-	-
Relaciones Exteriores	-	-	-	-	-	-
Asuntos Financieros y Hacendarios	-	-	-	-	-	-
Seguridad Nacional	-	-	-	-	-	-
Asuntos de Orden Público y de Seguridad Interior	-	-	-	-	-	-
Otros Servicios Generales	-	-	-	-	-	-
<i>Desarrollo Social</i>	<b>108,300,000</b>	<b>257,892,030</b>	<b>366,192,030</b>	<b>110,265,377</b>	<b>37,374,122</b>	<b>255,926,653</b>
Protección Ambiental	-	-	-	-	-	-
Vivienda y Servicios a la Comunidad	108,300,000	257,892,030	366,192,030	110,265,377	37,374,122	255,926,653
Salud	-	-	-	-	-	-
Recreación, Cultura y Otras Manifestaciones Sociales	-	-	-	-	-	-
Educación	-	-	-	-	-	-
Protección Social	-	-	-	-	-	-
Otros Asuntos Sociales	-	-	-	-	-	-
<i>Desarrollo Económico</i>	-	-	-	-	-	-
Asuntos Económicos, Comerciales y Laborales en Gral.	-	-	-	-	-	-
Agropecuaria, Silvicultura, Pesca y Caza	-	-	-	-	-	-
Combustibles y Energía	-	-	-	-	-	-
Minería, Manufacturas y Construcción	-	-	-	-	-	-
Transporte	-	-	-	-	-	-
Comunicaciones	-	-	-	-	-	-
Turismo	-	-	-	-	-	-
Ciencia, Tecnología e Innovación	-	-	-	-	-	-
Otras Industrias y Otros Asuntos Económicos	-	-	-	-	-	-
<i>Otras no Clasificadas en Funciones Anteriores</i>	-	-	-	-	-	-
Transacciones de la Deuda Pública / Costo Financiero de la Deuda	-	-	-	-	-	-
Transferencias, Participaciones y Aportaciones entre Diferentes Niveles y Ordenes de Gobierno	-	-	-	-	-	-
Saneamiento del Sistema Financiero	-	-	-	-	-	-
Adeudos de Ejercicios Fiscales Anteriores	-	-	-	-	-	-
<b>Total del Egresos</b>	<b>227,836,319</b>	<b>300,805,658</b>	<b>528,641,977</b>	<b>216,313,361</b>	<b>143,088,840</b>	<b>312,328,616</b>

Concepto	Egresos					Subejercicio
	Aprobado	Ampliaciones/ (Reducciones)	Modificado	Devengado	Pagado	
<b>Gasto No Etiquetado</b>	40,350,000	-	40,350,000	25,077,322	24,804,887	15,272,678
Personal Administrativo y de Servicio Público	40,350,000	-	40,350,000	25,077,322	24,804,887	15,272,678
Magisterio	-	-	-	-	-	-
Servicios de Salud	-	-	-	-	-	-
Personal Administrativo	-	-	-	-	-	-
Personal Médico, Paramédico y afín	-	-	-	-	-	-
Seguridad Pública	-	-	-	-	-	-
Gastos Asociados a la Implementación de Nuevas Leyes Fed. o Reformas a las Mismas	-	-	-	-	-	-
Nombre del Programa o Ley 1	-	-	-	-	-	-
Nombre del Programa o Ley 2	-	-	-	-	-	-
Sentencias Laborales Definitivas	-	-	-	-	-	-
<b>Gasto Etiquetado</b>	-	-	-	-	-	-
Personal Administrativo y de Servicio Público	-	-	-	-	-	-
Magisterio	-	-	-	-	-	-
Servicios de Salud	-	-	-	-	-	-
Personal Administrativo	-	-	-	-	-	-
Personal Médico, Paramédico y afín	-	-	-	-	-	-
Seguridad Pública	-	-	-	-	-	-
Gastos Asociados a la Implementación de Nuevas Leyes Fed. o Reformas a las Mismas	-	-	-	-	-	-
Nombre del Programa o Ley 1	-	-	-	-	-	-
Nombre del Programa o Ley 2	-	-	-	-	-	-
Sentencias Laborales Definitivas	-	-	-	-	-	-
<b>Total del Gasto en Servicios Personales</b>	40,350,000	-	40,350,000	25,077,322	24,804,887	15,272,678

Tercer Informe de Cuenta Pública  
Comisión Estatal del Agua  
Estado Analítico del Ejercicio del Presupuesto de Egresos  
Clasificación Económica (por Tipo de Gasto)  
Del 1 de enero al 30 de septiembre de 2023  
(Cifras en Pesos)



Concepto	Egresos					Subejercicio
	Aprobado	Ampliaciones/ (Reducciones)	Modificado	Devengado	Pagado	
	1	2	3 = (1 + 2)	4	5	6 = (3 - 4)
Gasto Corriente	104,759,168	42,212,448	146,971,616	96,421,924	96,088,658	50,549,692
Gasto de Capital	108,300,000	258,593,210	366,893,210	110,946,870	38,055,615	255,946,340
Amortización de la Deuda y Disminución de Pasivos	-	-	-	-	-	-
Pensiones y Jubilaciones	14,777,151	-	14,777,151	8,944,567	8,944,567	5,832,584
Participaciones	-	-	-	-	-	-
<b>Total del Gasto</b>	<b>227,836,319</b>	<b>300,805,658</b>	<b>528,641,977</b>	<b>216,313,361</b>	<b>143,088,840</b>	<b>312,328,616</b>









Concepto	Estimado / Aprobado	Devengado	Recaudado / Pagado
<b>Rubros de Ingresos</b>	<b>227,836,319.00</b>	<b>257,745,715.00</b>	<b>255,376,250.00</b>
Impuestos		-	-
Cuotas y Aportaciones de Seguridad Social		-	-
Contribuciones de Mejoras		-	-
Derechos		5,244,102.00	5,244,102.00
Productos		3,284,847.00	3,284,847.00
Aprovechamientos		-	-
Ingresos por Venta de Bienes, Prestación de Servicios y Otros Ingresos		2,414,661.00	2,414,661.00
Participaciones, Aportaciones, Convenios, Incentivos Derivados de la Colaboración Fiscal y Fondos Distintos de Aportaciones		76,493,607.00	76,493,607.00
Transferencias, Asignaciones, Subsidios y Subvenciones, y Pensiones y Jubilaciones	227,836,319.00	170,308,498.00	167,939,033.00
Ingresos Derivados de Financiamientos			
<b>Capítulos de Gasto</b>	<b>227,836,319.00</b>	<b>216,313,361.00</b>	<b>143,088,841.00</b>
Servicios Personales	40,350,000.00	25,077,322.00	24,804,887.00
Materiales y Suministros	528,000.00	5,799,555.00	5,767,020.00
Servicios Generales	3,881,168.00	20,437,714.00	20,409,419.00
Transferencias, Asignaciones, Subsidios y Otras Ayudas	74,777,151.00	54,051,900.00	54,051,900.00
Bienes Muebles, Inmuebles e Intangibles	-	681,493.00	681,493.00
Inversión Pública	108,300,000.00	110,265,377.00	37,374,122.00
Inversiones Financieras y Otras Provisiones			
Participaciones y Aportaciones			
Deuda Pública			
<b>Total de las operaciones</b>	<b>-</b>	<b>41,432,354.00</b>	<b>112,287,409.00</b>





**CEAGUA**  
**COMISIÓN ESTATAL**  
**DEL AGUA**

# Información Programática

TERCER INFORME DE CUENTA PÚBLICA  
COMISIÓN ESTATAL DEL AGUA  
ENERO - SEPTIEMBRE

2023



Tercer Informe de Cuenta Pública  
Comisión Estatal del Agua  
Gasto por Categoría Programática  
Del 1 de enero al 30 de septiembre de 2023  
(Cifras en Pesos)



Concepto	Egresos					Subejercicio
	Aprobado	Ampliaciones/ (Reducciones)	Modificado	Devengado	Pagado	
	1	2	3 = (1 + 2)	4	5	
Programas						
Subsidios: Sector Social y Privado o Ent. Federativas y Municipios						
Sujetos a Reglas de Operación	60,000,000	306,528,962	366,528,962	143,992,941	79,733,501	222,536,021
Otros Subsidios	-	293,432,089	293,432,089	96,873,479	32,614,039	196,558,610
	60,000,000	13,096,873	73,096,873	47,119,462	47,119,462	25,977,411
Desempeño de las Funciones	108,300,000	(33,663,195)	74,636,805	29,169,041	20,537,225	45,467,764
Prestación de Servicios Públicos	-	-	-	-	-	-
Provisión de Bienes Públicos	-	-	-	-	-	-
Planeación, Seguimiento y Evaluación de Políticas Públicas	-	-	-	-	-	-
Promoción y Fomento	-	-	-	-	-	-
Regulación y Supervisión	-	-	-	-	-	-
Funciones de las Fuerzas Armadas (Únicamente Gobierno Federal)	-	-	-	-	-	-
Específicos	-	-	-	-	-	-
Proyectos de Inversión	108,300,000	(33,663,195)	74,636,805	29,169,041	20,537,225	45,467,764
Administrativos y de Apoyo	44,759,168	27,939,891	72,699,059	34,206,812	33,873,547	38,492,247
Apoyo al Proceso Presupuestario y para Mejorar la Eficiencia Institucional	44,759,168	27,939,891	72,699,059	34,206,812	33,873,547	38,492,247
Apoyo a la Función Pública y al Mejoramiento de la Gestión	-	-	-	-	-	-
Operaciones Ajenas	-	-	-	-	-	-
Compromisos	-	-	-	-	-	-
Obligaciones de Cumplimiento de Resolución Jurisdiccional	-	-	-	-	-	-
Desastres Naturales	-	-	-	-	-	-
Obligaciones	14,777,151	-	14,777,151	8,944,567	8,944,567	5,832,584
Pensiones y Jubilaciones	14,777,151	-	14,777,151	8,944,567	8,944,567	5,832,584
Aportaciones a la Seguridad Social	-	-	-	-	-	-
Aportaciones a Fondos de Estabilización	-	-	-	-	-	-
Aportaciones a Fondos de Inversión y Reestructura de Pensiones	-	-	-	-	-	-
Programas de Gasto Federalizado (Gobierno Federal)	-	-	-	-	-	-
Gasto Federalizado	-	-	-	-	-	-
Participaciones a Entidades Federativas y Municipios	-	-	-	-	-	-
Costo financiero, deuda o apoyos a deudores y ahorradores de la banca	-	-	-	-	-	-
Adeudos de ejercicios fiscales anteriores	-	-	-	-	-	-
<b>Total del Gasto</b>	<b>227,836,319</b>	<b>300,805,658</b>	<b>528,641,977</b>	<b>216,313,361</b>	<b>143,088,840</b>	<b>312,328,616</b>

Tercer Informe de Cuenta Pública  
Comisión Estatal del Agua  
Indicadores de Postura Fiscal  
Del 1 de enero al 30 de septiembre de 2023  
(Cifras en Pesos)

CEAGUA  
COMISIÓN ESTATAL  
DEL AGUA



Concepto	Estimado/Aprobado	Devengado	Recaudado/Pagado
<b>I. Ingresos Presupuestarios</b>	227,836,319	257,745,715	255,376,250
1. Ingresos del Gobierno de la Entidad Federativa	-	-	-
2. Ingresos del Sector Paraestatal	227,836,319	257,745,715	255,376,250
<b>II. Egresos Presupuestarios</b>	227,836,319	216,313,361	143,088,840
3. Egresos del Gobierno de la Entidad Federativa	-	-	-
4. Egresos del Sector Paraestatal	227,836,319	216,313,361	143,088,840
<b>III. Balance Presupuestario (Superávit o Déficit) (III= I - II)</b>	-	41,432,354	112,287,410

Concepto	Estimado/Aprobado	Devengado	Recaudado/Pagado
<b>III. Balance presupuestario (Superávit o Déficit)</b>	-	41,432,354	112,287,410
<b>IV. Intereses, Comisiones y Gastos de la Deuda</b>	-	-	-
<b>V. Balance Primario (Superávit o Déficit) (V= III + IV)</b>	-	41,432,354	112,287,410

Concepto	Estimado/Aprobado	Devengado	Recaudado/Pagado
<b>A. Financiamiento</b>	-	-	-
<b>B. Amortización de la deuda</b>	-	-	-
<b>C. Financiamiento Neto</b>	-	-	-



No.	Programa / Proyecto de Inversión	Contrato	Avance al 30 de Septiembre 2023
1	PRUEBA DE EXPLORACION PARA DETERMINAR LA FUENTE DE ABASTECIMIENTO PARA LA LOCALIDAD DE XOCHICALCO, MUNICIPIO DE COATETELCO, MORELOS	MOR-CEAGUA-SROP-PROAGUA-ZU-2023-N-2	65.65%
2	CONSTRUCCION DE LA SEGUNDA DE CUATRO ETAPAS DE LA RED DE ALCANTARILLADO SANITARIO EN LAS LOCALIDADES 10 DE ABRIL Y COLONIA GUADALUPE VICTORIA, MUNICIPIO DE ZACATEPEC, MORELOS	MOR-CEAGUA-OP-PROAGUA-ZR-2023-N-3	64.73%
3	PROYECTO EJECUTIVO DE ALCANTARILLADO SANITARIO EN LA COLONIA LAZARO CARDENAS DE LA LOCALIDAD DE ZACATEPEC DE HIDALGO, MUNICIPIO DE ZACATEPEC, MORELOS	MOR-CEAGUA-SROP-PROAGUA-ZU-2023-N-4	35.20%
4	PERFORACION Y AFORO DE POZO PROFUNDO PARA EL ABASTECIMIENTO DE AGUA POTABLE, EN LA LOCALIDAD DE TEPOZTLAN, MUNICIPIO DE TEPOZTLAN, MORELOS	MOR-CEAGUA-OP-PROAGUA-ZU-2023-N-5	17.57%
5	PRIMERA ETAPA DE CUATRO DE LA REHABILITACION DE RED DE AGUA POTABLE (CALLE PEREDO) DE LA LOCALIDAD DE JONACATEPEC DE LEANDRO VALLE, MUNICIPIO DE JONACATEPEC DE LEANDRO VALLE, MORELOS	MOR-CEAGUA-OP-PROAGUA-ZU-2023-N-6	90.84%
6	PROYECTO INTEGRAL EJECUTIVO DE AGUA POTABLE, ALCANTARILLADO Y SANEAMIENTO DE LA LOCALIDAD DE TENANGO (SANTA ANA), MUNICIPIO DE JANTETELCO, MORELOS	MOR-CEAGUA-SROP-PROAGUA-ZR-2023-N-8	22.66%
7	SEGUNDA ETAPA DE CUATRO DE LA MODERNIZACION DEL SISTEMA DE AGUA POTABLE EN LA LOCALIDAD DE AMACUZAC, MUNICIPIO DE AMACUZAC, MORELOS	MOR-CEAGUA-OP-PROAGUA-ZU-2023-N-9	10.55%
8	PROYECTO EJECUTIVO DE PLANTA DE TRATAMIENTO DE AGUAS RESIDUALES DE LA LOCALIDAD DE JUMILTEPEC, MUNICIPIO DE OCUITUCO, MORELOS	MOR-CEAGUA-SROP-PROAGUA-ZU-2023-N-10	24.16%
9	PROYECTO EJECUTIVO PARA LA CONSTRUCCION DE LA PLANTA DE TRATAMIENTO DE AGUAS RESIDUALES EN LA LOCALIDAD DE TOTOLAPAN, MUNICIPIO DE TOTOLAPAN, MORELOS	MOR-CEAGUA-SROP-PROAGUA-ZU-2023-N-11	56.23%
10	SEGUNDA ETAPA DE CUATRO DE LA MODERNIZACION DE LA RED DE AGUA POTABLE DE LA COLONIA CENTRO DE LA LOCALIDAD DE CIUDAD DE AYALA, MUNICIPIO DE AYALA, MORELOS	MOR-CEAGUA-OP-PROAGUA-ZU-2023-N-16	67.53%
11	CONSTRUCCIÓN DE LA LÍNEA DE CONDUCCIÓN DEL POZO EL COYOTE A LOS TANQUES CENTRO Y HUAMUCHILERA PARA MEJORAR E INCREMENTAR LA COBERTURA DEL SERVICIO DE AGUA POTABLE EN LA ZONA CENTRO DE LA LOCALIDAD DE MAZATEPEC, MUNICIPIO DE MAZATEPEC, MORELOS	MOR-CEAGUA-OP-PROAGUA-ZU-2023-N-17	63.77%
12	CONSTRUCCIÓN DE LA CUARTA ETAPA DE SEIS DEL SISTEMA DE AGUA POTABLE EN LA LOCALIDAD DE RANCHO CUACHIZOLOTERA (LAS MINAS), MUNICIPIO DE ATLATLAHUCAN, MORELOS	MOR-CEAGUA-OP-PROAGUA-ZR-2023-N-18	64.72%
13	REHABILITACIÓN FÍSICA, MECÁNICA Y ELÉCTRICA DEL POZO PROFUNDO EN LA LOCALIDAD DE TILANCINGO, MUNICIPIO DE COATLÁN DEL RÍO, MORELOS	MOR-CEAGUA-OP-PROAGUA-ZR-2023-N-19	51.67%
14	EQUIPAMIENTO ELECTROMECÁNICO DE POZO "LA AMARGURA" E INTERCONEXIÓN A LÍNEA DE CONDUCCIÓN Y RED DE AGUA POTABLE EXISTENTE, EN LA LOCALIDAD DE MIACATLÁN, MUNICIPIO DE MIACATLÁN, MORELOS	MOR-CEAGUA-OP-PROAGUA-ZU-2023-N-21	69.87%
15	MODERNIZACIÓN DE LA RED DE AGUA POTABLE (SEGUNDA ETAPA DE CUATRO) EN LA LOCALIDAD DE TETECALA, MUNICIPIO DE TETECALA, MORELOS	MOR-CEAGUA-OP-PROAGUA-ZU-2023-N-23	38.02%





No.	Programa / Proyecto de Inversión	Contrato	Avance al 30 de Septiembre 2023
16	EQUIPAMIENTO ELECTROMECÁNICO DE POZO PARA AGUA POTABLE EN LA LOCALIDAD "JICAMÁN" (COLONIA EL MIRADOR), MUNICIPIO DE CUAUTLA, MORELOS	MOR-CEAGUA-OP-PROAGUA-ZR-2023-N-24	0.00%
17	SEGUNDA ETAPA DE CUATRO DE LA MODERNIZACIÓN DEL SISTEMA DE AGUA POTABLE DE LA LOCALIDAD DE HUEYAPAN, MUNICIPIO DE HUEYAPAN, MORELOS	MOR-CEAGUA-OP-PROAGUA-ZU-2023-N-25	0.00%
18	MODERNIZACIÓN DEL SISTEMA DE AGUA POTABLE (PRIMERA ETAPA DE CUATRO) EN LA LOCALIDAD DE TETELA DEL VOLCÁN, MUNICIPIO DE TETELA DEL VOLCÁN, MORELOS	MOR-CEAGUA-OP-PROAGUA-ZU-2023-N-26	20.55%
19	SUSTITUCIÓN DE LÍNEA DE CONDUCCIÓN DEL POZO ETA AL TANQUE LAS PILAS, EN LA LOCALIDAD DE JONACATEPEC DE LEANDRO VALLE, MUNICIPIO DE JONACATEPEC DE LEANDRO VALLE, MORELOS	MOR-CEAGUA-OP-PROAGUA-ZU-2023-N-27	51.76%
20	PERFORACIÓN Y AFORO DE POZO PROFUNDO PARA EL ABASTECIMIENTO DE AGUA POTABLE EN LA LOCALIDAD DE AMACUZAC, MUNICIPIO DE AMACUZAC, MORELOS	MOR-CEAGUA-OP-PROAGUA-ZU-2023-N-28	0.00%
21	REHABILITACIÓN FÍSICA, ELECTROMECÁNICA Y AFORO DE 2 FUENTES DE ABASTECIMIENTO EN LA LOCALIDAD DE JANTETELCO, EL MUNICIPIO DE JANTETELCO, MORELOS	MOR-CEAGUA-OP-PROAGUA-ZU-2023-N-29	18.11%
22	ACCIONES DE ATENCIÓN SOCIAL EN LOCALIDADES RURALES A EJECUTAR EN EL PROAGUA 2023	MOR-CEAGUA-SROP-PROAGUA-ZR-2023-N-30	56.22%
23	SUPERVISIÓN, VIGILANCIA Y CONTROL DE CALIDAD DE LAS OBRAS RELACIONADAS AL PROGRAMA DE AGUA POTABLE, DRENAJE Y TRATAMIENTO (PROAGUA)	MOR-CEAGUA-SROP-PROAGUA-ZR-2023-N-31	19.43%
24	CONSTRUCCIÓN DE RED DE ALCANTARILLADO SANITARIO PARA LA COLONIA LÁZARO CÁRDENAS EN LA LOCALIDAD DE CHICONCUAC, MUNICIPIO DE XOCHITEPEC, MORELOS, TERCERA ETAPA DE CUATRO	MOR-CEAGUA-OP-PROAGUA-ZU-2023-N-32	19.43%
25	MODERNIZACIÓN DE LA RED DE AGUA POTABLE (CUARTA ETAPA DE SEIS) EN LA LOCALIDAD DE TEPALCINGO, MUNICIPIO DE TEPALCINGO, MORELOS	MOR-CEAGUA-OP-PROAGUA-ZU-2023-N-33	0.00%
26	CONSTRUCCIÓN DE EMISOR DE LA SALIDA DE PLANTA DE TRATAMIENTO DE AGUAS RESIDUALES DE LA LOCALIDAD DE COATETELCO, EN EL MUNICIPIO DE COATETELCO	MOR-CEAGUA-OP-PROAGUA-ZU-2023-N-35	0.00%
27	SUBPROGRAMA DE REHABILITACIÓN, TECNIFICACIÓN Y EQUIPAMIENTO DE UNIDADES DE RIEGO / COMPONENTE PARA LA REHABILITACIÓN, TECNIFICACIÓN Y EQUIPAMIENTO DE UNIDADES DE RIEGO 2023. (TRABAJOS DE MANTENIMIENTO Y SUMINISTRO DE TRANSFORMADOR EN LA PLANTA DE BOMBEO DE LA UNIDAD DE RIEGO LAS BOCAS, VALLE DE VÁZQUEZ, LOCALIDAD DE TLAQUILTENANGO, MUNICIPIO DE TLAQUILTENANGO)	MOR-CEAGUA-EST-OP-2023-AD-04	0.00%
28	CONSTRUCCIÓN DE LA CUARTA ETAPA DEL SISTEMA DE AGUA POTABLE EN TLALNEPANTLA, MORELOS	MOR-CEAGUA-EST-OP-2023-AD-05	100.00%
29	REHABILITACIÓN FÍSICA, ELECTROMECÁNICA Y AFORO EN DOS FUENTES DE ABASTECIMIENTO UNA EN LA LOCALIDAD DE COAHUIXTLA Y UNA EN LA LOCALIDAD DE HUAJINTLÁN, MUNICIPIO DE AMACUZAC, MORELOS	MOR-CEAGUA-EST-OP-2023-AD-06	100.00%
30	GESTIÓN OPERACIÓN Y MANTENIMIENTO DE POZOS, FAROS DE ABASTECIMIENTO, RED DE DISTRIBUCIÓN Y PLANTAS DE TRATAMIENTO, QUE TIENE A SU CARGO EL SISTEMA DE AGUA POTABLE DE TEQUESQUITENGO	MOR-CEAGUA-EST-SROP-2023-LP-12	33.19%



No.	Programa / Proyecto de Inversión	Contrato	Avance al 30 de Septiembre 2023
31	PROGRAMA PARA LA REHABILITACIÓN MODERNIZACIÓN Y PUESTA EN MARCHA DE PLANTAS DE TRATAMIENTO DE AGUAS RESIDUALES EN TODO EL ESTADO 2023 (CONSERVACIÓN, MEJORA Y MANTENIMIENTO DE DIVERSAS PTAR'S EN DIVERSOS MUNICIPIOS DEL ESTADO DE MORELOS)	MOR-CEAGUA-EST-SROP-2023-LP-13	33.19%
32	REHABILITACIÓN ELECTROMECAÁNICA DEL POZO DE LA UNIDAD DE RIEGO TELIXTAC, POZO NO 6, A.C., LOCALIDAD DE AXOCHIAPAN, MUNICIPIO DE AXOCHIAPAN	MOR-CEAGUA-EST-OP-2023-LP-15	0.00%
33	REVESTIMIENTO CON MAMPOSTERÍA Y CONCRETO DEL CANAL LOS VICENTES, DE LA UNIDAD DE RIEGO DEL EJIDO DE MAZATEPEC, LOCALIDAD DE MAZATEPEC, MUNICIPIO DE MAZATEPEC	MOR-CEAGUA-EST-OP-2023-LP-17	0.00%
34	PRUEBA DE BOMBEO EN LOS POZOS EL SALADO Y SANTIBAÑEZ, DEL EJIDO DE PUENTE DE IXTLA, PERTENECIENTE AL MÓDULO DE RIEGO RÍO CHALMA, DEL DISTRITO DE RIEGO 016 "ESTADO DE MORELOS", LOCALIDAD DE PUENTE DE IXTLA, MUNICIPIO DE PUENTE DE IXTLA	MOR-CEAGUA-EST-OP-2023-LP-21	0.00%
35	ESTUDIOS DE INGENIERÍA BÁSICA PARA PROYECTOS EN MATERIA HÍDRICA EN VARIAS LOCALIDADES DEL ESTADO DE MORELOS	MOR-CEAGUA-EST-SROP-2023-LP-22	0.00%
36	TECNIFICACIÓN DE LA RED DE CONDUCCIÓN DEL POZO EL JABONERO DE LA UNIDAD DE RIEGO SANTA CRUZ VISTA ALEGRE, LOCALIDAD DE PUENTE DE IXTLA, MUNICIPIO DE PUENTE DE IXTLA	MOR-CEAGUA-EST-OP-2023-LP-24	0.00%



No.	Nombre del indicador	Definición del indicador	Unidad de medida	Meta 2023	Avance al tercer Trimestre 2023
1	Población incorporada al servicio de agua potable	Mide la cantidad de habitantes incorporados al servicio de agua potable.	Habitantes	6,904	0
2	Obras ejecutadas en materia de ampliación de sistemas de agua potable	Indica la cantidad de obras ejecutadas en materia de ampliación de sistemas de agua potable	Obras	6	0
3	Obras ejecutadas en materia de modernización y mejoramiento de sistemas de agua potable.	Indica la cantidad de obras ejecutadas en materia de modernización y mejoramiento de sistemas de agua potable.	Obras	28	4
4	Servicios de agua potable otorgados en sitios de contingencia	Mide la proporción de servicios de agua potable otorgados en sitios de contingencia con relación al total de servicios de agua solicitados	Porcentaje	100%	100%
5	Monitoreos realizados de cloro residual libre	Mide la cantidad de monitoreos de cloro residual libre realizados por la CEAGUA	Monitoreos	3,900	4,254
6	Población incorporada al servicio de alcantarillado	Mide la cantidad de habitantes incorporados al servicio de alcantarillado	Habitantes	1,961	0
7	Cantidad de obras ejecutadas para la construcción y ampliación de sistemas de alcantarillado	Indica la cantidad de obras ejecutadas para la construcción y ampliación de sistemas de alcantarillado	Obras	3	0
8	Cantidad de obras ejecutadas para la rehabilitación, modernización y mejoramiento de sistemas de alcantarillado	Indica la cantidad de obras ejecutadas la rehabilitación, modernización y mejoramiento de sistemas de alcantarillado	Obras	3	0
9	Aprovechamiento de la capacidad instalada de las plantas de tratamiento de aguas residuales	Porcentaje de aprovechamiento de la capacidad instalada de las plantas de tratamiento de aguas residuales	Porcentaje	60.53%	42.78%
10	Espacios de cultura del agua en operación	Porcentaje de espacios de cultura del agua en operación	Porcentaje	86.44%	84.75%
11	Productores beneficiados con las acciones de infraestructura hidroagrícola	Indica la cantidad de productores beneficiados	Productores	2728	16
12	Habitantes en zonas de alto riesgo de inundación protegidos por año	Indica la cantidad de habitantes en zonas de alto riesgo de inundación protegidos por año	Habitantes	7,370	7,970

Nota: Debido a modificaciones en el presupuesto asignado a la Comisión Estatal del Agua para la ejecución del Programa Anual de Obras 2023, se modificó la meta de los indicadores numerales 1,2,3,6,8,11



**CEAGUA**  
**COMISIÓN ESTATAL**  
**DEL AGUA**

# Anexos

TERCER INFORME DE CUENTA PÚBLICA  
COMISIÓN ESTATAL DEL AGUA  
ENERO - SEPTIEMBRE

2023



**Tercer Informe de Cuenta Pública**  
**Comisión Estatal del Agua**  
**Relación de Bienes Inmuebles que Componen su Patrimonio**  
**Al 30 de septiembre de 2023**



Código	Descripción del Bien Inmueble	Valor en libros
581100001	TERRENO UBICADO EN EL PARAJE SIN NÚMERO DEL EJIDO ANENEUILCO, AYALA, MORELOS CON UNA SUPERFICIE DE 1,363.63 M2 CUYA DESCRIPCIÓN DE MEDIDAD Y COLINDANCIAS SON LAS SIGUIENTES: AL ORIENTE IDE 20.19 METROS LINEALES Y COLINDA CON CANAL DE RIEGO, AL PONIENTE MIDE 19.71 METROS LINEALES Y COLINDA CON CARRETERA ANENEUILCO CUAUTLA, AL SUR MIDE 71.30 METROS LINEALES Y COLINDA CON PREDIO DE RAÚL JIMÉNEZ GONZÁLEZ Y AL NORTE MIDE 66.87 METROS LINEALES Y COLINDA CON PREDIO DE RAÚL MODESTO MARTÍNEZ NIETO	1,500,000.00
581100002	LOTE 02, FRACCIONAMIENTO VILLAS TEQUES, CON SUPERFICIE DE 346.47 METROS CUADRADOS, EL PREDIO SE ENCUENTRA DELIMITADO CON BARDA BLOCK Y TIENE LAS SIGUIENTES MEDIDAS Y COLINDANCIAS: NORTE 17.70 METROS, ESTE 10.29 METROS Y 15.47 METROS EN LINEA DE DOS TRAMOS, SUR EN 8.80 METROS Y PONIENTE EN 21.12	69,357.00
581100003	FRACCIÓN "A" DE LA PARCELA 152 Z-1 P-1, CON SUPERFICIE DE 200.00 METROS CUADRADOS, EL PREDIO SE ENCUENTRA DELIMITADO POR MALLA CICLÓNICA Y TIENE LAS SIGUIENTES MEDIDAS Y COLINDANCIAS: NOROESTE 10.57 METROS CON RESTO DE LA PARCELA, SURESTE 21.71 METROS CON DERECHO DE VÍA (ANTIGUA VÍA DE FERROCARRIL), SUROESTE 10.00 METROS CON RESTO DE LA PARCELA Y NOROESTE 18.29 METROS CON RESTO DE LA PARCELA	30,000.00
581100004	LOTE 43, MANZANA 9, CUARTA SECCIÓN, ZONA "LAS BRISAS", CON SUPERFICIE DE 265.74 METROS CUADRADOS, EL PREDIO SE ENCUENTRA EN BREÑA Y TIENE LAS SIGUIENTES MEDIDAS Y COLINDANCIAS: NOROESTE 10.00 METROS CON LOTE 58, SURESTE 27.69 METROS CON LOTE 42, SUROESTE 10.25 METROS CON AVENIDA CIRCUNVALACIÓN (DERECHO DE VÍA) Y NOROESTE 25.46 METROS CON LOTE 44.	79,884.00
581100005	LOTE 44, MANZANA 9, CUARTA SECCIÓN, ZONA "LAS BRISAS", CON SUPERFICIE DE 237.58 METROS CUADRADOS, EL PREDIO SE ENCUENTRA EN BREÑA Y TIENE LAS SIGUIENTES MEDIDAS Y COLINDANCIAS: NOROESTE 10.00 METROS CON LOTE 57, SURESTE 25.46 METROS CON LOTE 43, SUROESTE 10.25 METROS CON AVENIDA CIRCUNVALACIÓN (DERECHO DE VÍA) Y NOROESTE 22.05 METROS CON LOTE 45.	79,884.00
581100006	LOTE 45, MANZANA 9, CUARTA SECCIÓN, ZONA "LAS BRISAS", CON SUPERFICIE DE 197.50 METROS CUADRADOS, EL PREDIO SE ENCUENTRA EN BREÑA Y TIENE LAS SIGUIENTES MEDIDAS Y COLINDANCIAS: NOROESTE 10.00 METROS CON LOTE 56, SURESTE 22.05 METROS CON LOTE 44, SUROESTE 11.01 METROS CON AVENIDA CIRCUNVALACIÓN (DERECHO DE VÍA) Y NOROESTE 17.45 METROS CON LOTE 46.	79,884.00
581100007	LOTE 46, MANZANA 9, CUARTA SECCIÓN, ZONA "LAS BRISAS", CON SUPERFICIE DE 146.05 METROS CUADRADOS, EL PREDIO SE ENCUENTRA EN BREÑA Y TIENE LAS SIGUIENTES MEDIDAS Y COLINDANCIAS: NOROESTE 10.00 METROS CON LOTE 55, SURESTE 17.45 METROS CON LOTE 45, SUROESTE 11.50 METROS CON AVENIDA CIRCUNVALACIÓN (DERECHO DE VÍA) Y NOROESTE 11.76 METROS CON LOTE 47.	79,884.00
581100008	LOTE 375, MANZANA 12, QUINTA SECCIÓN, ZONA "PLAYA COQUETA", CON SUPERFICIE DE 312.27 METROS CUADRADOS, EL PREDIO SE ENCUENTRA EN BREÑA Y TIENE LAS SIGUIENTES MEDIDAS Y COLINDANCIAS: NOROESTE 11.15 METROS CON AVENIDA ANTON LIZARDO, SURESTE 20.50 METROS CON LOTE 374, SUROESTE 8.20 METROS CON LOTE 431, SUROESTE 10.64 METROS CON LOTE 430 Y NOROESTE 29.25 METROS CON LOTE 376	117,000.00
581100009	LOTE 376, MANZANA 12, QUINTA SECCIÓN, ZONA "PLAYA COQUETA", CON SUPERFICIE DE 309.23 METROS CUADRADOS, EL PREDIO SE ENCUENTRA EN BREÑA Y TIENE LAS SIGUIENTES MEDIDAS Y COLINDANCIAS: NOROESTE 10.50 METROS CON AVENIDA ANTON LIZARDO, SURESTE 29.25 METROS CON LOTE 375, SUROESTE 10.32 METROS CON LOTE 429, Y NOROESTE 30.18 METROS CON LOTE 377	120,500.00
581100010	LOTE 377, MANZANA 12, QUINTA SECCIÓN, ZONA "PLAYA COQUETA", CON SUPERFICIE DE 309.84 METROS CUADRADOS, EL PREDIO SE ENCUENTRA EN BREÑA Y TIENE LAS SIGUIENTES MEDIDAS Y COLINDANCIAS: NOROESTE 10.30 METROS CON AVENIDA ANTON LIZARDO, SURESTE 30.18 METROS CON LOTE 376, SUROESTE 10.00 METROS CON LOTE 428, NOROESTE 7.54 METROS CON LOTE 427 Y NOROESTE 23.85 METROS CON LOTE 378	123,000.00



Comisión Estatal del Agua  
Relacion de Esquemas Bursátiles y de Coberturas Financieras  
Al 30 de septiembre de 2023  
Artículo 46, último párrafo LGCG



CEAGUA  
COMISIÓN ESTATAL  
DEL AGUA



**NO APLICA**







**MORELOS**  
2018 - 2024



# Consejo de Ciencia y Tecnología del Estado de Morelos

TERCER INFORME DE CUENTA PÚBLICA  
ENTIDADES PARAESTATALES  
ENERO - SEPTIEMBRE

2023





**CCyTEM**  
CONSEJO DE CIENCIA  
Y TECNOLOGÍA DEL  
ESTADO DE MORELOS

# Introducción

TERCER INFORME DE CUENTA PÚBLICA  
CONSEJO DE CIENCIA Y TECNOLOGÍA  
DEL ESTADO DE MORELOS  
ENERO - SEPTIEMBRE

2023





## INTRODUCCIÓN

El Consejo de Ciencia y Tecnología del Estado de Morelos (CCyTEM) es un organismo público descentralizado de la Administración Pública Paraestatal, con personalidad jurídica y patrimonio propios, así como autonomía jerárquica respecto de la Administración Pública Central.

I. El organismo se encarga de apoyar al crecimiento de capacidad innovadora, científica, tecnológica y la formación de investigadores en igualdad de oportunidades para resolver problemas estatales, regionales y nacionales fundamentales, que contribuyan al desarrollo del país y a elevar el bienestar de la población en todos sus aspectos

II. Participar en la promoción del desarrollo de la innovación tecnológica, asociadas a la actualización y mejoramiento de la calidad de la educación y a la expansión de las fronteras del conocimiento

III. Incorporar el desarrollo y la innovación tecnológica a los procesos productivos para incrementar la productividad y la competitividad que requiere el aparato productivo del estado de Morelos;

IV. Coadyuvar, para integrar y vincular esfuerzos de los diversos sectores, tanto de los generadores como de los usuarios del conocimiento innovador, científico y tecnológico, a fin de definir áreas de conocimiento estratégicas para el desarrollo del Estado;

V. Participar en la promoción de procesos y mecanismos que hagan posible la definición de prioridades, asignación y optimización de recursos del Gobierno del Estado, para la Ciencia y la Tecnología en forma participativa

Los Ingresos Propios se generan a través de las Direcciones del Centro Morelense de Innovación y Transferencia Tecnológica (CeMITT) y la Dirección del Centro Morelense de Comunicación de la Ciencia.

La Dirección del Centro Morelense de Innovación y Transferencia Tecnológica tiene las siguientes atribuciones específicas:

- I. Coordinar las labores de incubación de empresas de alto impacto, mediante la asesoría en transferencia tecnológica, desarrollo empresarial y propiedad intelectual a micro, pequeñas y medianas empresas, propiciando el entorno adecuado para la generación de empresas nuevas;
- II. Informar los alcances de la Dirección a su cargo a las personas titulares de organismos gubernamentales, privados, cámaras empresariales e industriales, académicas y a la sociedad;
- III. Promover convenios de colaboración entre el CCyTEM e instituciones de investigación y desarrollo tecnológico;
- IV. Buscar inversionistas para el financiamiento de proyectos de incubación de alto impacto;
- V. Coordinar un grupo de trabajo para la detección de oportunidades tecnológicas o productivas que impulsen la generación de nuevos proyectos de industria de base tecnológica;
- VI. Vincular a los sectores productivos y sociales en torno a proyectos científicos o tecnológicos;
- VII. Promover, fomentar y desarrollar la cultura emprendedora, la innovación científica y tecnológica en grupos académicos, empresariales y sociales, y
- VIII. Generar en conjunto con la Dirección de Administración y Finanzas, los trámites para la documentación relacionada con la propiedad intelectual de todos los proyectos aprobados para incubación dentro del CeMITT.

La Dirección del Centro Morelense de Comunicación de la Ciencia tiene las siguientes atribuciones específicas:

- I. Realizar investigación sobre indicadores del impacto social de la comunicación de la ciencia y tecnología en el Estado;
- II. Implementar mecanismos de educación que fomenten el interés y entendimiento de conocimientos científicos y tecnológicos;



III. Establecer los medios de concertación, vinculación y participación de la comunidad científica y académica, del sector público, social y privado y de los centros de investigación, para generar políticas de promoción y difusión de la innovación, ciencia y la tecnología;

IV. Formar recursos humanos en la enseñanza y comunicación de la ciencia y divulgación científica y tecnológica, incluyendo la detección de talentos y su seguimiento para fortalecer la vocación científica;

V. Fomentar redes de comunicación, así como la inscripción de cooperación e intercambio a nivel estatal, nacional e internacional en materia de ciencia y tecnología;

VI. Fortalecer la comunicación de la ciencia y la tecnología en el Estado con un enfoque inter y transdisciplinario, para coadyuvar en la formación de la persona en la apropiación social de la ciencia, y

VII. Señalar e identificar las demandas y necesidades de la sociedad para diseñar programas e instrumentos que promuevan el acercamiento con la ciencia, la tecnología y la innovación.







**CCyTEM**  
CONSEJO DE CIENCIA  
Y TECNOLOGÍA DEL  
ESTADO DE MORELOS

# Información Contable

TERCER INFORME DE CUENTA PÚBLICA  
CONSEJO DE CIENCIA Y TECNOLOGÍA  
DEL ESTADO DE MORELOS  
ENERO - SEPTIEMBRE

2023



Concepto	2022	2023	2022
<b>INGRESOS Y OTROS BENEFICIOS</b>			
<i>Ingresos de Gestión</i>			
Impuestos	16,829,260	1,715,836	8,806,496
Cuotas y Aportaciones de Seguridad Social	-	-	4,778,774
Contribuciones de Mejoras	-	-	650,712
Derechos	225,244	120,025	3,377,010
Productos	-	-	-
Aprovechamientos	16,604,016	1,595,811	400,584
Ingresos por Venta de Bienes y Prestación de Servicios	-	-	-
<i>Participaciones, Aportaciones, Convenios, Incentivos Derivados de la Colaboración Fiscal, Fondos Distintos de Aportaciones, Transferencias, Asignaciones, Subsidios y Subvenciones, y Pensiones y Jubilaciones</i>	10,940,117	8,953,169	1,870
Participaciones, Aportaciones, Convenios, Incentivos Derivados de la Colaboración Fiscal y Fondos Distintos de Aportaciones	1,807,501	90,558	345,208
Transferencias, Asignaciones, Subsidios y Subvenciones, y Pensiones y Jubilaciones	9,132,616	8,862,611	-
<i>Otros Ingresos y Beneficios</i>	205,806	200,612	-
Ingresos Financieros	205,806	197,334	-
Incremento por Variación de Inventarios	-	-	-
Disminución del Exceso de Estimaciones por Pérdida o Deterioro u Obsolescencia	-	-	-
Disminución del Exceso de Provisiones	-	-	-
Otros Ingresos y Beneficios Varios	-	3,278	-
<b>Total de Ingresos y Otros Beneficios</b>	<b>27,975,183</b>	<b>10,869,617</b>	<b>1,902</b>
<i>GASTOS Y OTRAS PÉRDIDAS</i>			
<i>Gastos de Funcionamiento</i>			
Servicios Personales	-	-	13,222,502
Materiales y Suministros	-	-	5,342,717
Servicios Generales	-	-	1,569,732
<i>Transferencias, Asignaciones, Subsidios y Otras Ayudas</i>	-	-	6,310,053
Transferencias Internas y Asignaciones al Sector Público	-	-	400,584
Transferencias al Resto del Sector Público	-	-	-
Subsidios y Subvenciones	-	-	-
Ayudas Sociales	-	-	20,855
Pensiones y Jubilaciones	-	-	379,729
Transferencias a Fideicomisos, Mandatos y Contratos Análogos	-	-	-
Transferencias a la Seguridad Social	-	-	-
Donativos	-	-	-
Transferencias al Exterior	-	-	-
<i>Participaciones y Aportaciones</i>	-	-	-
Participaciones	-	-	-
Aportaciones	-	-	-
Convenios	-	-	-
<i>Intereses, Comisiones y Otros Gastos de la Deuda Pública</i>	-	-	-
Intereses de la Deuda Pública	-	-	-
Comisiones de la Deuda Pública	-	-	-
Gastos de la Deuda Pública	-	-	-
Costo por Coberturas	-	-	-
Apoyos Financieros	-	-	-
<i>Otros Gastos y Pérdidas Extraordinarias</i>	-	-	1,902
Estimaciones, Depreciaciones, Deterioros, Obsolescencia y Amortizaciones	-	-	-
Provisiones	-	-	-
Disminución de Inventarios	-	-	-
Otros Gastos	-	-	1,902
<i>Inversión Pública</i>	-	-	-
Inversión Pública no Capitalizable	-	-	-
<b>Total de Gastos y Otras Pérdidas</b>	<b>13,624,988</b>	<b>14,350,195</b>	<b>9,153,574</b>
<b>Resultados del Ejercicio (Ahorro/Desahorro)</b>	<b>14,350,195</b>	<b>1,716,043</b>	<b>1,716,043</b>

Bajo protesta de decir verdad declaramos que los Estados Financieros y sus notas, son razonablemente correctos y son responsabilidad del emisor.

Tercer Informe de Cuenta Pública  
Consejo de Ciencia y Tecnología del Estado de Morelos  
Estado de Situación Financiera  
Al 30 de septiembre de 2022 y 2023  
(Cifras en Pesos)



CONCEPTO	2023	Año 2022	CONCEPTO	2023	Año 2022
<b>ACTIVO</b>			<b>PASIVO</b>		
<b>Activo Circulante</b>			<b>Pasivo Circulante</b>		
Efectivo y Equivalentes	24,784,594	18,646,570	Cuentas por Pagar a Corto Plazo	767,467	725,412
Derechos a Recibir Efectivo o Equivalentes	57,182	143,292	Documentos por Pagar a Corto Plazo	-	-
Derechos a Recibir Bienes o Servicios	-	-	Porción a Corto Plazo de la Deuda Pública a Largo Plazo	-	-
Inventarios	-	-	Títulos y Valores a Corto Plazo	-	-
Almacenes	-	-	Pasivos Diferidos a Corto Plazo	-	-
Estimación por Pérdida o Deterioro de Activos Circulantes	-	-	Fondos y Bienes de Terceros en Garantía y/o Administración a Corto Plazo	-	-
Otros Activos Circulantes	-	-	Provisiones a Corto Plazo	-	-
<b>Total de Activos Circulantes</b>	<b>24,841,776</b>	<b>18,789,862</b>	Otros Pasivos a Corto Plazo	-	-
<b>Activo No Circulante</b>			<b>Total de Pasivos Circulantes</b>	<b>767,467</b>	<b>725,412</b>
Inversiones Financieras a Largo Plazo	-	-	<b>Pasivo No Circulante</b>		
Derechos a Recibir Efectivo o Equivalentes a Largo Plazo	661,672	661,672	Cuentas por Pagar a Largo Plazo	-	-
Bienes Inmuebles, Infraestructura y Construcciones en Proceso	-	-	Documentos por Pagar a Largo Plazo	-	-
Bienes Muebles	26,772,059	25,927,082	Deuda Pública a Largo Plazo	-	-
Activos Intangibles	53,791	131,703	Pasivos Diferidos a Largo Plazo	-	-
Depreciación, Deterioro y Amortización Acumulada de Bienes	(24,435,437)	(23,653,348)	Fondos y Bienes de Terceros en Garantía y/o en Administración a Largo Plazo	-	-
Activos Diferidos	-	-	Provisiones a Largo Plazo	418,777	1,659
Estimación por Pérdida o Deterioro de Activos no Circulantes	-	-	<b>Total de Pasivos No Circulantes</b>	<b>418,777</b>	<b>1,659</b>
Otros Activos no Circulantes	-	-	<b>Total del Pasivo</b>	<b>1,186,244</b>	<b>727,071</b>
<b>Total de Activos No Circulantes</b>	<b>3,002,085</b>	<b>3,067,109</b>	<b>HACIENDA PÚBLICA / PATRIMONIO</b>		
<b>Total del Activo</b>	<b>27,843,861</b>	<b>21,856,971</b>	<b>Hacienda Pública / Patrimonio Contribuido</b>	<b>8,276,513</b>	<b>8,276,513</b>
			Aportaciones	5,543,823	5,543,823
			Donaciones de Capital	2,732,690	2,732,690
			Actualización de la Hacienda Pública / Patrimonio	-	-
			<b>Hacienda Pública / Patrimonio Generado</b>	<b>18,381,104</b>	<b>12,853,387</b>
			Resultados del Ejercicio (Ahorro / Desahorro)	14,350,195	1,716,043
			Resultados de Ejercicios Anteriores	6,002,077	13,102,115
			Revaluos	-	-
			Reservas	-	-
			Rectificaciones de Resultados de Ejercicios Anteriores	(1,971,168)	(1,964,771)
			<b>Exceso o Insuficiencia en la Actualización de la Hacienda Pública / Patrimonio</b>	<b>-</b>	<b>-</b>
			Resultado por Posición Monetaria	-	-
			Resultado por Tenencia de Activos no Monetarios	-	-
			<b>Total Hacienda Pública / Patrimonio</b>	<b>26,657,617</b>	<b>21,129,900</b>
			<b>Total del Pasivo y Hacienda Pública / Patrimonio</b>	<b>27,843,861</b>	<b>21,856,971</b>

Bajo protesta de decir verdad declaramos que los Estados Financieros y sus notas, son razonablemente correctos y son responsabilidad del emisor.

CONCEPTO	30 de septiembre 2023	31 de diciembre 2022	CONCEPTO	30 de septiembre 2023	31 de diciembre 2022
<b>ACTIVO</b>			<b>PASIVO</b>		
<b>Activo Circulante</b>			<b>Activo Circulante</b>		
Efectivo y Equivalentes	24,784,594	11,839,936	Cuentas por Pagar a Corto Plazo	767,467	1,818,644
Efectivo	11,000	-	Servicios Personales por Pagar a Corto Plazo	568,837	1,299,846
Bancos/Tesorería	24,773,594	11,839,936	Proveedores por Pagar a Corto Plazo	78,165	106,672
Bancos/Dependencias y Otros	-	-	Contratistas por Obras Públicas por Pagar a Corto Plazo	-	-
Inversiones Temporales (Hasta 3 meses)	-	-	Participaciones y Aportaciones por Pagar a Corto Plazo	-	-
Fondos con Afectación Específica	-	-	Transferencias Otorgadas por Pagar a Corto Plazo	-	137,255
Depósitos de Fondos de Terceros en Garantía y/o Admón.	-	-	Int., Comisiones y Otros Gastos de la Deuda Púb. por Pagar a Corto Plazo	-	-
Otros Efectivos y Equivalentes	-	-	Retenciones y Contribuciones por Pagar a Corto Plazo	93,467	247,873
			Devoluciones de la Ley de Ingresos por Pagar a Corto Plazo	-	26,998
Derechos a Recibir Efectivo o Equivalentes	57,182	21,463	Otras Cuentas por Pagar a Corto Plazo	26,998	-
Inversiones Financieras de Corto Plazo	-	-	Documentos por Pagar a Corto Plazo	-	-
Cuentas por Cobrar a Corto Plazo	50,726	1,265	Documentos Comerciales por Pagar a Corto Plazo	-	-
Deudores Diversos por Cobrar a Corto Plazo	6,456	20,198	Documentos con Contratistas por Obras Pub. por Pagar a Corto Plazo	-	-
Ingresos por Recuperar a Corto Plazo	-	-	Otros Documentos por Pagar a Corto Plazo	-	-
Deudores por Anticipos de la Tesorería a Corto Plazo	-	-	Porción a Corto Plazo de la Deuda Pública a Largo Plazo	-	-
Préstamos Otorgados a Corto Plazo	-	-	Porción a Corto Plazo de la Deuda Pública	-	-
Otros Derechos a Recibir Efectivo o Equiv. a Corto Plazo	-	-	Porción a Corto Plazo de Arrendamiento Financiero	-	-
Derechos a Recibir Bienes o Servicios	-	-	Títulos y Valores a Corto Plazo	-	-
Ant. a Proveedores por Adq. de Bienes y Prest. de Serv. a Corto Plazo	-	-	Pasivos Diferidos a Corto Plazo	-	-
Ant. a Proveedores por Adq. de Bienes Imm. y Muebles a Corto Plazo	-	-	Ingresos Cobrados por Adelantado a Corto Plazo	-	-
Ant. a Proveedores por Adq. de Bienes Intangibles a Corto Plazo	-	-	Intereses Cobrados por Adelantado a Corto Plazo	-	-
Anticipo a Contratistas por Obras Públicas a Corto Plazo	-	-	Otros Pasivos Diferidos a Corto Plazo	-	-
Otros Derechos a Recibir Bienes o Servicios a Corto Plazo	-	-	Fondos y Bienes de Terceros en Garantía y/o Admón. a C. P.	-	-
Inventarios	-	-	Fondos en Garantía a Corto Plazo	-	-
Inventario de Mercancías para Venta	-	-	Fondos en Administración a Corto Plazo	-	-
Inventario de Mercancías Terminadas	-	-	Fondos Contingentes a Corto Plazo	-	-
Inventario de Mercancías en Proceso de Elaboración	-	-	Fondos de Fideicomisos, Mandatos y Contratos Análogos a Corto Plazo	-	-
Inventario de Materias Primas, Mat. y Suministros para Producción	-	-	Otros Fondos de Terceros en Garantía y/o Administración a Corto Plazo	-	-
Bienes en Tránsito	-	-	Valores y Bienes en Garantía a Corto Plazo	-	-
Almacenes	-	-	Provisiones a Corto Plazo	-	-
Estimación por Pérdida o Deterioro de Activos Circulantes	-	-	Provisión para Demandas y Juicios a Corto Plazo	-	-
Est. para Ctas. Incobrables por Derechos a Recibir Efectivo o Equiv.	-	-	Provisión para Contingencias a Corto Plazo	-	-
Estimación por Deterioro de Inventarios	-	-	Otras Provisiones a Corto Plazo	-	-
Otros Activos Circulantes	-	-	Otros Pasivos a Corto Plazo	-	-
Valores en Garantía	-	-	Ingresos por Clasificar	-	-
Bienes en Garantía (excluye depósitos de fondos)	-	-	Recaudación por Participar	-	-
Bienes Deriv. de Embargos, Decom., Aseguramientos y Dación en Pago	-	-	Otros Pasivos Circulantes	-	-
Adquisición con Fondos de Terceros	-	-			
<b>Total de Activos Circulantes</b>	<b>24,841,776</b>	<b>11,861,399</b>	<b>Total de Pasivos Circulantes</b>	<b>767,467</b>	<b>1,818,644</b>

CONCEPTO	30 de septiembre 2023	31 de diciembre 2022	CONCEPTO	30 de septiembre 2023	31 de diciembre 2022
<b>Activo No Circulante</b>			<b>Pasivo No Circulante</b>		
Inversiones Financieras a Largo Plazo	-	-	Cuentas por Pagar a Largo Plazo	-	-
Derechos a Recibir Efectivo o Equivalentes a Largo Plazo	661,672	661,672	Documentos por Pagar a Largo Plazo	-	-
Bienes Inmuebles, Infraestructura y Const. en Proceso	-	-	Deuda Pública a Largo Plazo	-	-
Bienes Muebles	26,722,059	26,260,213	Pasivos Diferidos a Largo Plazo	-	-
Activos Intangibles	53,791	53,791	Fdos. y Bienes de Terceros en Garantía y/o en Admón. a L.P.	-	-
Depreciación, Deterioro y Amortización Acumulada de Bienes	(24,435,437)	(24,435,437)	Provisiones a Largo Plazo	418,777	418,777
Activos Diferidos	-	-	<b>Total de Pasivos No Circulantes</b>	<b>418,777</b>	<b>418,777</b>
Estimación por Pérdida o Deterioro de Activos no Circulantes	-	-	<b>Total del Pasivo</b>	<b>1,186,244</b>	<b>2,237,421</b>
Otros Activos no Circulantes	-	-			
<b>Total de Activos No Circulantes</b>	<b>3,002,085</b>	<b>2,540,239</b>	<b>HACIENDA PÚBLICA / PATRIMONIO</b>		
<b>Total del Activo</b>	<b>27,843,861</b>	<b>14,401,638</b>	<i>Hacienda Pública / Patrimonio Contribuido</i>	<b>8,276,513</b>	<b>8,276,513</b>
			Aportaciones	5,543,823	5,543,823
			Donaciones de Capital	2,732,690	2,732,690
			Actualización de la Hacienda Pública / Patrimonio	-	-
			<i>Hacienda Pública / Patrimonio Generado</i>	<b>18,381,104</b>	<b>3,887,704</b>
			Resultados del Ejercicio (Ahorro / Desahorro)	14,350,195	(7,264,933)
			Resultados de Ejercicios Anteriores	6,002,077	13,117,406
			Revalúos	-	-
			Reservas	-	-
			Rectificaciones de Resultados de Ejercicios Anteriores	(1,971,168)	(1,964,769)
			<i>Exceso o Insuficiencia en la Actualización de la Hacienda Pública / Patrimonio</i>	-	-
			Resultado por Posición Monetaria	-	-
			Resultado por Tenencia de Activos no Monetarios	-	-
			<b>Total Hacienda Pública / Patrimonio</b>	<b>26,657,617</b>	<b>12,164,217</b>
			<b>Total del Pasivo y Hacienda Pública / Patrimonio</b>	<b>27,843,861</b>	<b>14,401,638</b>

Bajo protesta de decir verdad declaramos que los Estados Financieros y sus notas, son razonablemente correctos y son responsabilidad del emisor.

Tercer Informe de Cuenta Pública  
 Consejo de Ciencia y Tecnología del Estado de Morelos  
 Estado de Cambios en la Situación Financiera  
 Del 1 de enero al 30 de septiembre de 2023  
 (Cifras en Pesos)



Concepto	Origen	Aplicación	Concepto	Origen	Aplicación
<b>ACTIVO</b>	-	<b>13,442,223</b>	<b>PASIVO</b>	-	<b>1,051,177</b>
<b>Activo Circulante</b>	-	<b>12,980,377</b>	<b>Pasivo Circulante</b>	-	<b>1,051,177</b>
Efectivo y Equivalentes	-	12,944,658	Cuentas por Pagar a Corto Plazo	-	1,051,177
Derechos a Recibir Efectivo o Equivalentes	-	35,719	Documentos por Pagar a Corto Plazo	-	-
Derechos a Recibir Bienes o Servicios	-	-	Porción a Corto Plazo de la Deuda Pública a Largo Plazo	-	-
Inventarios	-	-	Títulos y Valores a Corto Plazo	-	-
Almacenes	-	-	Pasivos Diferidos a Corto Plazo	-	-
Estimación por Pérdida o Deterioro de Activos Circulantes	-	-	Fdos. y Bienes de Terceros en Garantía y/o Admón. a C. P.	-	-
Otros Activos Circulantes	-	-	Provisiones a Corto Plazo	-	-
	-	-	Otros Pasivos a Corto Plazo	-	-
<b>Activo No Circulante</b>	-	<b>461,846</b>	<b>Pasivo No Circulante</b>	-	-
Inversiones Financieras a Largo Plazo	-	-	Cuentas por Pagar a Largo Plazo	-	-
Derechos a Recibir Efectivo o Equivalentes a Largo Plazo	-	-	Documentos por Pagar a Largo Plazo	-	-
Bienes Inmuebles, Infraestructura y Constr. en Proceso	-	-	Deuda Pública a Largo Plazo	-	-
Bienes Muebles	-	461,846	Pasivos Diferidos a Largo Plazo	-	-
Activos Intangibles	-	-	Fdos. y Bienes de Terceros en Garantía y/o Admón. a L. P.	-	-
Depreciación, Deterioro y Amort. Acumulada de Bienes	-	-	Provisiones a Largo Plazo	-	-
Activos Diferidos	-	-		-	-
Est. por Pérdida o Deterioro de Activos no Circulantes	-	-	<b>HACIENDA PÚBLICA / PATRIMONIO</b>	<b>21,615,128</b>	<b>7,121,728</b>
Otros Activos no Circulantes	-	-	<b>Hacienda Pública / Patrimonio Contribuido</b>	-	-
	-	-	Aportaciones	-	-
	-	-	Donaciones de Capital	-	-
	-	-	Actualización de la Hacienda Pública / Patrimonio	-	-
	-	-	<b>Hacienda Pública / Patrimonio Generado</b>	<b>21,615,128</b>	<b>7,121,728</b>
	-	-	Resultados del Ejercicio (Ahorro / Desahorro)	21,615,128	-
	-	-	Resultados de Ejercicios Anteriores	-	7,115,329
	-	-	Revalúos	-	-
	-	-	Reservas	-	-
	-	-	Rectificaciones de Resultados de Ejercicios Anteriores	-	6,399
	-	-	<b>Exceso o Insuficiencia en la Actualización de la Hacienda Pública / Patrimonio</b>	-	-
	-	-	Resultado por Posición Monetaria	-	-
	-	-	Resultado por Tenencia de Activos no Monetarios	-	-

Bajo protesta de decir verdad declaramos que los Estados Financieros y sus notas, son razonablemente correctos y son responsabilidad del emisor.



**Tercer Informe de Cuenta Pública**  
**Consejo de Ciencia y Tecnología del Estado de Morelos**  
**Estado Analítico del Activo**  
**Del 1 de enero al 30 de septiembre de 2023**  
**(Cifras en Pesos)**

Concepto	Saldo Inicial		Cargos del Periodo		Abonos del Periodo		Saldo Final		Variación del Periodo	
	1	2	3	4	5	6	7	8	9	10
<b>ACTIVO</b>	<b>14,401,638</b>	<b>57,468,667</b>	<b>44,026,444</b>	<b>27,843,861</b>	<b>13,442,223</b>					
<i>Activo Circulante</i>	<i>11,861,399</i>	<i>57,006,821</i>	<i>44,026,444</i>	<i>24,841,776</i>	<i>12,980,377</i>					
Efectivo y Equivalentes	11,839,936	28,856,078	15,911,420	24,784,594	12,944,658					
Derechos a Recibir Efectivo o Equivalentes	21,463	28,150,743	28,115,024	57,182	35,719					
Derechos a Recibir Bienes o Servicios	-	-	-	-	-					
Inventarios	-	-	-	-	-					
Almacenes	-	-	-	-	-					
Estimación por Pérdida o Deterioro de Activos Circulantes	-	-	-	-	-					
Otros Activos Circulantes	-	-	-	-	-					
<b>Activo No Circulante</b>	<b>2,540,239</b>	<b>461,846</b>	<b>-</b>	<b>3,002,085</b>	<b>461,846</b>					
Inversiones Financieras a Largo Plazo	-	-	-	-	-					
Derechos a Recibir Efectivo o Equivalentes a Largo Plazo	661,672	-	-	661,672	-					
Bienes Inmuebles, Infraestructura y Constr. en Proceso	-	-	-	-	-					
Bienes Muebles	26,260,213	461,846	-	26,722,059	461,846					
Activos Intangibles	53,791	-	-	53,791	-					
Depreciación, Deterioro y Amort. Acumulada de Bienes	(24,435,437)	-	-	(24,435,437)	-					
Activos Diferidos	-	-	-	-	-					
Est. por Pérdida o Deterioro de Activos no Circulantes	-	-	-	-	-					
Otros Activos no Circulantes	-	-	-	-	-					

Bajo protesta de decir verdad declaramos que los Estados Financieros y sus notas, son razonablemente correctos y son responsabilidad del emisor.

**Tercer Informe de Cuenta Pública**  
**Consejo de Ciencia y Tecnología del Estado de Morelos**  
**Estado Analítico de la Deuda y Otros Pasivos**  
**Del 1 de enero al 30 de septiembre de 2023**  
**(Cifras en Pesos)**



Denominación de las Deudas	Moneda de Contratación	Institución o País Acreedor	Saldo Inicial del Periodo	Saldo Final del Periodo
<b>DEUDA PÚBLICA</b>				
<b>Corto Plazo</b>				
<b>Deuda Interna</b>	Pesos		-	-
Instituciones de Crédito			-	-
Títulos y Valores			-	-
Arrendamientos Financieros			-	-
<b>Deuda Externa</b>	Pesos		-	-
Organismos Financieros Internacionales			-	-
Deuda Bilateral			-	-
Títulos y Valores			-	-
Arrendamientos Financieros			-	-
<i>Subtotal a Corto Plazo</i>			-	-
<b>Largo Plazo</b>				
<b>Deuda Interna</b>	Pesos		-	-
Instituciones de Crédito			-	-
Títulos y Valores			-	-
Arrendamientos Financieros			-	-
<b>Deuda Externa</b>	Pesos		-	-
Organismos Financieros Internacionales			-	-
Deuda Bilateral			-	-
Títulos y Valores			-	-
Arrendamientos Financieros			-	-
<i>Subtotal a Largo Plazo</i>			-	-
<b>Otros Pasivos</b>			2,237,421	1,186,244
<b>Total Deuda y Otros Pasivos</b>			<b>2,237,421</b>	<b>1,186,244</b>

Bajo protesta de decir verdad declaramos que los Estados Financieros y sus notas, son razonablemente correctos y son responsabilidad del emisor.

Denominación de la Deuda Pública y Otros Pasivos	Saldo al 31 de Diciembre de 2022	Disposiciones del Periodo	Amortizaciones del Periodo	Revaluaciones, Reclasificaciones y Otros Ajustes	Saldo Final del Periodo	Pago de Intereses del Periodo	Pago de Comisiones y demás costos asociados durante el Periodo
<b>Deuda Pública</b>	-	-	-	-	-	-	-
<b>Corto Plazo</b>	-	-	-	-	-	-	-
<i>Instituciones de Crédito</i>	-	-	-	-	-	-	-
<i>Títulos y Valores</i>	-	-	-	-	-	-	-
<i>Arrendamientos Financieros</i>	-	-	-	-	-	-	-
<b>Largo Plazo</b>	-	-	-	-	-	-	-
<i>Instituciones de Crédito</i>	-	-	-	-	-	-	-
<i>Títulos y Valores</i>	-	-	-	-	-	-	-
<i>Arrendamientos Financieros</i>	-	-	-	-	-	-	-
<b>Otros Pasivos</b>	<b>2,237,421</b>	-	-	-	<b>1,186,244</b>	-	-
<b>Total de la Deuda Pública y Otros Pasivos</b>	<b>2,237,421</b>	-	-	-	<b>1,186,244</b>	-	-
<b>Deuda Contingente<sup>1</sup> (Informativo)</b>							
Deuda Contingente 1	-	-	-	-	-	-	-
Deuda Contingente 2	-	-	-	-	-	-	-
Deuda Contingente xx	-	-	-	-	-	-	-
<b>Valor de Instrumentos Bono Cupón Cero<sup>2</sup></b>							
Instrumento Bono Cupón Cero 1	-	-	-	-	-	-	-
Instrumento Bono Cupón Cero 2	-	-	-	-	-	-	-
Instrumento Bono Cupón Cero 3	-	-	-	-	-	-	-

1 Se refiere a cualquier Financiamiento sin fuente o garantía de pago definida, que sea asumida de manera solidaria o subsidiaria por las Entidades Federativas con sus Municipios, organismos descentralizados y empresas de participación estatal mayoritaria y fideicomisos, locales o municipales, y por los Municipios con sus respectivos organismos descentralizados y empresas de participación municipal mayoritaria.

2 Se refiere al valor del Bono Cupón Cero que respalda el pago de los créditos asociados al mismo (Activo).

Obligaciones a Corto Plazo	Monto Contratado	Plazo Pactado	Tasa de Interés	Comisiones y Costos Relacionados	Tasa Efectiva
<b>Obligaciones a Corto Plazo (Informativo)</b>					
Crédito 1	-	-	-	-	-
Crédito 2	-	-	-	-	-
Crédito xx	-	-	-	-	-

Bajo protesta de decir verdad declaramos que los Estados Financieros y sus notas, son razonablemente correctos y son responsabilidad del emisor.

Tercer Informe de Cuenta Pública  
 Consejo de Ciencia y Tecnología del Estado de Morelos  
 Informe Analítico de Obligaciones Diferentes de Financiamientos - LDF  
 Del 1 de enero al 30 de septiembre de 2023  
 (Cifras en Pesos)



Denominación de las Obligaciones Diferentes de Financiamiento	Fecha del Contrato	Fecha de inicio de operación del proyecto	Fecha de vencimiento	Monto de la inversión pactado	Plazo pactado	Monto promedio mensual del pago de la contraprestación	Monto promedio mensual del pago de la contraprestación al correspondiente al pago de inversión	Monto pagado de la inversión al 30 de septiembre de 2023	Monto pagado de la inversión actualizado al 30 de septiembre de 2023	Saldo pendiente por pagar de la inversión al 30 de septiembre de 2023
<b>Asociaciones Público Privadas (APP - s)</b>				-				-	-	-
APP 1				-				-	-	-
APP 2				-				-	-	-
APP 3				-				-	-	-
APP xx				-				-	-	-
<b>Otros Instrumentos</b>								-	-	-
Otro Instrumento 1				-				-	-	-
Otro Instrumento 2				-				-	-	-
Otro Instrumento 3				-				-	-	-
Otro Instrumento xx				-				-	-	-
<b>Total de Obligaciones Diferentes de Financiamiento</b>				-				-	-	-

NO APLICA

Bajo protesta de decir verdad declaramos que los Estados Financieros y sus notas, son razonablemente correctos y son responsabilidad del emisor.

**Tercer Informe de Cuenta Pública**  
**Consejo de Ciencia y Tecnología del Estado de Morelos**  
**Estado de Variación en la Hacienda Pública**  
**Del 1 de enero al 30 de septiembre de 2023**  
**(Cifras en Pesos)**



Concepto	Hacienda Pública/Patrimonio Contribuido	Hacienda Pública/Patrimonio Generado de Ejercicios Anteriores	Hacienda Pública/Patrimonio Generado del Ejercicio	Exceso o Insuficiencia en la Actualización de la Hacienda Pública / Patrimonio	TOTAL
<b>Hacienda Pública / Patrimonio Contribuido Neto de 2022</b>	<b>8,276,513</b>	-	-	-	<b>8,276,513</b>
<i>Aportaciones</i>	5,543,823	-	-	-	5,543,823
<i>Donaciones de Capital</i>	2,732,690	-	-	-	2,732,690
<i>Actualización de la Hacienda Pública / Patrimonio</i>	-	-	-	-	-
<b>Hacienda Pública / Patrimonio Generado Neto de 2022</b>	-	<b>11,152,637</b>	<b>(7,264,933)</b>	-	<b>3,887,704</b>
<i>Resultados del Ejercicio (Ahorro / Desahorro)</i>	-	-	(7,264,933)	-	(7,264,933)
<i>Resultados de Ejercicios Anteriores</i>	-	13,117,406	-	-	13,117,406
<i>Revalúos</i>	-	-	-	-	-
<i>Reservas</i>	-	-	-	-	-
<i>Rectificaciones de Resultados de Ejercicios Anteriores</i>	-	(1,964,769)	-	-	(1,964,769)
<b>Exceso o Insuficiencia en la Actualización de la Hacienda Pública / Patrimonio Neto de 2022</b>	-	-	-	-	-
<i>Resultado por Posición Monetaria</i>	-	-	-	-	-
<i>Resultado por Tenencia de Activos no Monetarios</i>	-	-	-	-	-
<b>Hacienda Pública / Patrimonio Neto Final de 2022</b>	<b>8,276,513</b>	<b>11,152,637</b>	<b>(7,264,933)</b>	-	<b>12,164,217</b>
<b>Cambios en la Hacienda Pública / Patrimonio Contribuido Neto de 2023</b>	-	-	-	-	-
<i>Aportaciones</i>	-	-	-	-	-
<i>Donaciones de Capital</i>	-	-	-	-	-
<i>Actualización de la Hacienda Pública / Patrimonio</i>	-	-	-	-	-
<b>Variaciones de la Hacienda Pública / Patrimonio Generado Neto de 2023</b>	-	<b>(7,115,329)</b>	<b>21,608,729</b>	-	<b>14,493,400</b>
<i>Resultados del Ejercicio (Ahorro / Desahorro)</i>	-	-	14,350,195	-	14,350,195
<i>Resultados de Ejercicios Anteriores</i>	-	(7,115,329)	7,264,933	-	149,604
<i>Revalúos</i>	-	-	-	-	-
<i>Reservas</i>	-	-	-	-	-
<i>Rectificaciones de Resultados de Ejercicios Anteriores</i>	-	-	(6,399)	-	(6,399)
<b>Cambios en el Exceso o Insuficiencia en la Actualización de la Hacienda Pública / Patrimonio Neto de 2023</b>	-	-	-	-	-
<i>Resultado por Posición Monetaria</i>	-	-	-	-	-
<i>Resultado por Tenencia de Activos no Monetarios</i>	-	-	-	-	-
<b>Hacienda Pública / Patrimonio Neto Final de 2023</b>	<b>8,276,513</b>	<b>4,037,308</b>	<b>14,343,796</b>	-	<b>26,657,617</b>

Bajo protesta de decir verdad declaramos que los Estados Financieros y sus notas, son razonablemente correctos y son responsabilidad del emisor.

Concepto		2023	2022	Concepto	2023	2022
<b>Flujos de Efectivo de las Actividades de Operación</b>				<b>Flujos de Efectivo de las Actividades de Inversión</b>		
<i>Origen</i>				<i>Origen</i>		
Impuestos		27,924,624	10,741,928	Bienes Inmuebles, Infraestructura y Construcciones en Proceso	-	-
Cuotas y Aportaciones de Seguridad Social		-	-	Bienes Muebles	-	-
Contribuciones de Mejoras		-	-	Otros Orígenes de Inversión	-	-
Derechos		225,244	117,525	<i>Aplicación</i>	461,845	264,120
Productos		-	-	Bienes Inmuebles, Infraestructura y Construcciones en Proceso	-	-
Aprocheamientos		16,604,016	1,595,811	Bienes Muebles	461,845	186,209
Ingresos por Venta de Bienes y Prestación de Servicios		1,807,500	90,558	Otras Aplicaciones de Inversión	-	77,911
Participaciones, Aportaciones, Convenios, Incentivos Derivados de la Colaboración Fiscal y Fondos Distintos de Aportaciones		-	-	<b>Flujos Netos de Efectivo por Actividades de Inversión</b>	<b>(461,845)</b>	<b>(264,120)</b>
Transferencias, Asignaciones, Subsidios y Subvenciones, y Pensiones y Jubilaciones		9,082,058	8,737,422	<b>Flujo de Efectivo de las Actividades de Financiamiento</b>		
Otros Orígenes de Operación		205,806	200,612	<i>Origen</i>		
<i>Aplicación</i>		14,518,121	11,591,619	Endeudamiento Neto	-	-
Servicios Personales		5,342,717	4,778,774	Interno	-	-
Materiales y Suministros		1,569,732	650,712	Externo	-	-
Servicios Generales		6,231,710	3,366,975	Otros Orígenes de Financiamiento	-	-
Transf. Internas y Asignaciones al Sector Público		-	-	<i>Aplicación</i>		
Transferencias al resto del Sector Público		-	-	Servicios de la Deuda	-	-
Subsidios y Subvenciones		-	-	Interno	-	-
Ayudas Sociales		20,855	1,870	Externo	-	-
Pensiones y Jubilaciones		379,729	345,208	Otras Aplicaciones de Financiamiento	-	-
Transf. a Fideicomisos, Mandatos y Contratos Análogos		-	-	<b>Flujos Netos de Efectivo por Actividades de Financiamiento</b>	<b>12,944,658</b>	<b>(1,113,811)</b>
Transferencias a la Seguridad Social		-	-	<i>Incremento/Disminución Neta en el Efectivo y Equivalentes al Efectivo</i>		
Donativos		-	-		11,839,936	19,760,381
Transferencias al Exterior		-	-	<b>Efectivo y Equivalentes al Efectivo al Inicio del Ejercicio</b>		
Participaciones		-	-		24,784,594	18,646,570
Aportaciones		-	-	<b>Efectivo y Equivalentes al Efectivo al Final del Ejercicio</b>		
Convenios		-	-			
Otras Aplicaciones de Operación		973,378	2,448,080			
<b>Flujos Netos de Efectivo por Actividades de Operación</b>		<b>13,406,503</b>	<b>(849,691)</b>			

Bajo protesta de decir verdad declaramos que los Estados Financieros y sus notas, son razonablemente correctos y son responsabilidad del emisor.





CONSEJO DE CIENCIA Y TECNOLOGÍA DEL ESTADO DE MORELOS  
Al 30 de Septiembre de 2023



INFORME DE PASIVOS CONTINGENTES

No.	NOMBRE	IMPORTE
1	Provisiones para Demandas y Juicios.	418,777.37

NOTA: Sueldos y salarios pendientes de ser cobrados por parte de trabajadores que se encuentran en litigio.



**CONSEJO DE CIENCIA Y TECNOLOGÍA DEL ESTADO DE MORELOS**  
**NOTAS A LOS ESTADOS FINANCIEROS**  
**Al 30 de Septiembre de 2023**

---

**ESTADO DE SITUACIÓN FINANCIERA**

El Estado de Situación Financiera muestra los recursos y obligaciones del Consejo de Ciencia y Tecnología del Estado de Morelos, al 30 de Septiembre de 2023. Los activos están ordenados de acuerdo a su disponibilidad en circulantes y no circulantes revelando sus restricciones y, los pasivos, por su exigibilidad igualmente en circulantes y no circulantes, de esta manera se revelan las restricciones a las que el ente público está sujeto, así como sus riesgos financieros.

La estructura de este estado contable se presenta de acuerdo con un formato y un criterio estándar, aptos para realizar un análisis comparativo de la información con el ejercicio anterior, con el objeto de mostrar los cambios ocurridos en la posición financiera del mismo y facilitar su análisis, apoyando la toma de decisiones y las funciones de fiscalización.

El estado financiero, está elaborado y valuado conforme a los Postulados Básicos de Contabilidad Gubernamental, Normas y Metodología para la emisión de información Financiera y Estructura de los Estados Financieros Básicos del Ente Público y Características de sus Notas, documentos emitidos por el Consejo Nacional de Armonización Contable (CONAC).

(Estado de Situación Financiera anexo)

**ESTADO DE ACTIVIDADES**

El Estado de Actividades muestra el resultado de las operaciones acumuladas por un importe de \$14,350,195.02 (Catorce millones trescientos cincuenta mil ciento noventa y cinco pesos 02/100 M.N.) que corresponde a la diferencia entre los ingresos y gastos que afectan o modifican el Patrimonio del Organismo del 01 enero al 30 de Septiembre de 2023, reflejando los ingresos conforme a los criterios del Clasificador por rubro de Ingresos y los gastos conforme al Clasificador por Objeto del Gasto.

Los Ingresos de Gestión al periodo que se informa ascienden a \$27,975,182.66 (Veintisiete millones novecientos setenta y cinco mil ciento ochenta y dos pesos 66/100 M.N.) que se integran por las Solicitudes de Liberación de Recursos del Presupuesto de Egresos, cuyo monto asciende a \$9,132,616.10 (Nueve millones ciento treinta y dos mil seiscientos dieciséis pesos 10/100 M.N.), Ingresos del FIFODEPI DIR GEN/MUJERES EMPRESARIALES por un monto de \$242,137.35 (Doscientos cuarenta y dos mil ciento treinta y siete pesos 35/100 M.N.), FIFODEPI CEMITT- STARTUP WEEKEND 3 por \$626,163.36 (Seiscientos veinte seis mil ciento sesenta y tres pesos 36/100 M.N.), FIFODEPI DIR GEN//IMPULSANDO ECONOMÍA MORELOS por \$487,200.00 (Cuatrocientos ochenta y siete mil doscientos pesos 00/100 M.N.), FIFODEPI DIR GEN//EMPRENDIMIENTO A TRAVÉS CIENCIA CONCIENCIA por \$452,000.00 (Cuatrocientos cincuenta y dos mil pesos 00/100 M.N.), Ingresos Propios del CeMoCC, cuyo monto asciende a \$88,575.00 (Ochenta y ocho mil quinientos setenta y cinco pesos 00/100 M.N.), Ingresos Propios del CeMiTT por \$136,668.61 (Ciento treinta y seis mil seiscientos sesenta y ocho pesos 61/100 M.N.), IMPEPAC. Multas por Procesos Electorales 2023 por un monto de \$16,604,016.28 (Dieciséis millones seiscientos cuatro mil dieciséis pesos 28/100 M.N.) e Ingresos Financieros por \$205,805.96 (Doscientos cinco mil ochocientos cinco pesos 96/100 M.N.)

El rubro de otros Ingresos y beneficios refleja los intereses que generaron las cuentas bancarias vigentes.

Los gastos y otras pérdidas se integran por los gastos devengados de proyectos con recurso del presente ejercicio fiscal, cuyo monto asciende a \$13,624,987.64 (trece millones seiscientos veinticuatro mil novecientos ochenta y siete pesos 64/100 M.N.).

(Estado Actividades anexo)

**CONSEJO DE CIENCIA Y TECNOLOGÍA DEL ESTADO DE MORELOS**  
**NOTAS A LOS ESTADOS FINANCIEROS**  
**Al 30 de Septiembre de 2023**

**ESTADO DE VARIACIONES EN LA HACIENDA PÚBLICA**

El Estado de Variación a la Hacienda Pública muestra los cambios o variaciones que sufrieron los distintos elementos que componen la Hacienda Pública, entre el inicio y el final del periodo. Al 30 de Septiembre del ejercicio fiscal 2023, se obtuvo un saldo neto de \$26,657,617.10 (Veintiséis millones seiscientos cincuenta y siete mil seiscientos diecisiete pesos 10/100 M.N). Los rubros contables muestra los rubros de la Hacienda Pública / Patrimonio, y su adecuada clasificación en contribuido o generado en el periodo que corresponda de forma comparativa, a partir de cifras acumuladas y cambios o variaciones del periodo.

Las cifras acumuladas del periodo anterior (2022) consideran, en la Hacienda Pública / Patrimonio Contribuido las Aportaciones, Donaciones de Capital y la Actualización de la Hacienda Pública/Patrimonio; en la de Ejercicios Anteriores, Revalúos, Reservas y Rectificaciones de Resultados de Ejercicios Anteriores; en la Hacienda Pública / Patrimonio Generado del Ejercicio el Resultado del Ejercicio (Ahorro/Desahorro); y en el Exceso o Insuficiencia en la Actualización de la Hacienda Pública/Patrimonio el Resultado por Posición Monetaria y el Resultado por Tenencia de Activos no Monetarios.

Cifras de Cambios o Variaciones: Las cifras de cambios o variaciones del periodo actual (2023) consideran, en la Hacienda Pública / Patrimonio Contribuido los cambios de Aportaciones, de Donaciones de Capital y de Actualización de la Hacienda Pública/Patrimonio; en la Hacienda Pública / Patrimonio Generado de Ejercicios Anteriores la variación de Resultados de Ejercicios Anteriores; en la Hacienda Pública / Patrimonio Generado del Ejercicio el Resultado del Ejercicio (Ahorro/Desahorro), las variaciones de Revalúos, de Reservas y de Rectificaciones de Resultados de Ejercicios Anteriores, así como la disminución del resultado del ejercicio anterior (para evitar duplicidad del importe en sumatoria); y en el Exceso o Insuficiencia en la Actualización de la Hacienda Pública/Patrimonio las diferencias del Resultado por Posición Monetaria y del Resultado por Tenencia de Activos no Monetarios.

(Estado de Variaciones en la Hacienda Pública anexo)

**NOTAS DE DESGLOCE**

**AL ESTADO DE SITUACIÓN FINANCIERA**

**ACTIVO**

**1) ACTIVO CIRCULANTE**

**Efectivo y Equivalente**

Este rubro se integra principalmente por el importe asignado al fondo revolvente para solventar gastos menores o emergentes originados por la operatividad del Consejo y se integra por:

<b>Fondo Fijo</b>	<b>Importe</b>	<b>Sub-Total</b>
<b>Revolvente</b>		
Fondo revolvente CEMOCC	\$2,000.00	
Fondo revolvente CCyTEM	7,000.00	
Fondo revolvente CEMITT	2,000.00	
	<b>Total:</b>	<b>\$11,000.00</b>

**CONSEJO DE CIENCIA Y TECNOLOGÍA DEL ESTADO DE MORELOS**  
**NOTAS A LOS ESTADOS FINANCIEROS**  
**Al 30 de Septiembre de 2023**

Este rubro se integra por la disponibilidad bancaria originada de los programas y proyectos operativos a cargo del Organismo, el saldo refleja la disponibilidad para cubrir compromisos de pago a diferentes proveedores y prestadores de servicios para el cumplimiento de los proyectos.

<b>Efectivo y Equivalentes</b>	<b>Importe</b>	<b>Sub-Total</b>
<b>Bancos</b>		
BBVA 8230 Gasto Operativo	2,723,147.22	
BBVA 8281 I.P. CeMITT	58,741.97	
BBVA 8257 I.P. CeMoCC	56,954.55	
BBVA 1061 IMPEPAC	21,389,448.83	
FIFODEPI 3878	6,100.09	
FIFODEPI 8666	539,201.27	
	<b>Total:</b>	<b>\$24,773,593.93</b>

**Derechos a recibir efectivo o equivalentes**

El saldo de esta cuenta se integra de las cuentas por cobrar a corto plazo, deudores diversos e ingresos por recuperar, como a continuación se detalla:

<b>Derechos a recibir Efectivo y Equivalentes</b>	<b>Importe</b>	<b>Subtotal</b>
<b>Cuentas por cobrar a corto plazo</b>		\$50,726.67
Transferencias Internas y Asignaciones al Sector Público	\$50,558.05	
Subsidio al empleo	168.62	
<b>DEUDORES DIVERSOS POR COBRAR A CORTO PLAZO</b>		<b>\$6,455.80</b>
BBVA	236.40	
Adrián Margarito Medina Canizal		
Alejandra Blas Esquive	2,567.00	
RODRIGO MARTIN NAJERA JAIMEZ	3,523.40	
	<b>TOTAL</b>	<b>\$57,182.47</b>

**2) ACTIVO NO CIRCULANTE**

**Derechos a recibir efectivo o equivalente a largo plazo**

El saldo de esta cuenta se integra de las Solicitudes de Liberación de Recursos a cargo de Gobierno del Estado de Morelos pendientes de recaudar de los meses de junio, julio, agosto y septiembre del ejercicio fiscal 2018. Dicho importe asciende a la cantidad de \$ 661,672.00 (seiscientos sesenta y un mil seiscientos setenta y dos pesos 00/100 M.N.), como a continuación se detalla:

<b>Ingresos por recuperar a largo plazo</b>	<b>Importe</b>
Capítulo 2000. Materiales y Suministros	\$147,600.00
Capítulo 3000. Servicios Generales	509,072.00
Capítulo 4000. Transferencias, Asignaciones, subsidios y otras ayudas	5,000.00
	<b>Total:</b>
	<b>\$661,672.00</b>

**CONSEJO DE CIENCIA Y TECNOLOGÍA DEL ESTADO DE MORELOS**  
**NOTAS A LOS ESTADOS FINANCIEROS**  
**Al 30 de Septiembre de 2023**

**Bienes muebles, inmuebles e intangibles**

Este renglón del activo refleja el valor de los bienes muebles e intangibles adquiridos por el Consejo de Ciencia y Tecnología del Estado de Morelos a la fecha que se informa, integrándose por mobiliario, equipo de administración, educacional, instrumental médico y de laboratorios, equipo de cómputo, equipo de transporte, maquinaria otros equipos y herramientas y activos intangibles, los cuales son necesarios para la operatividad del Organismo así mismo se incluye la depreciación acumulada anual.

**PASIVO**

Corresponde a las obligaciones contraídas por el Consejo de Ciencia y Tecnología del Estado de Morelos, para el desarrollo de sus funciones y la prestación de los servicios públicos.

**1) PASIVO CIRCULANTE**

**Cuentas por pagar a corto plazo**

El saldo total de las Cuentas por Pagar a Corto Plazo es de \$767,466.93 (Setecientos sesenta y siete mil cuatrocientos sesenta y seis pesos 93/100 M.N.) como a continuación se desglosa:

<b>Cuentas por Pagar a Corto Plazo</b>		
<b>Concepto</b>	<b>Importe</b>	<b>Importe</b>
<b>Servicios Personales por pagar a Corto Plazo</b>		<b>\$568,837.36</b>
Otras prestaciones sociales y económicas (Contingencias Laborales)	\$568,837.36	
<b>Proveedores por pagar a Corto Plazo</b>		<b>\$78,164.94</b>
Edenred México, S.A. de C.V.	10,364.95	
ROGELIO CARRILLO ALMANZA	67,799.99	
<b>Impuesto sobre nóminas y otros que se deriven de una relación laboral</b>		<b>\$9,489.42</b>
Impuesto sobre nóminas y otros que se deriven de una relación laboral	9,489.42	
<b>Otras prestaciones sociales y económicas</b>		<b>\$83,977.19</b>
ISR Retenciones por salarios	55,887.09	
ISR Retenciones por sueldos asimilados a salarios	11,569.85	
ISR Retenciones por Honorarios	12,503.24	
Impuesto sobre nómina	3,927.00	
2% al Millar	90.01	
<b>Total Cuentas por pagar a Corto Plazo</b>		<b>\$740,468.91</b>

Devolución de la Ley de Ingresos por pagar a corto plazo que fue por el reintegro de recursos no devengados en el ejercicio fiscal 2022 por un monto de \$26,998.02 (Veintiséis mil novecientos noventa y ocho pesos 02/100 M.N.),

**CONSEJO DE CIENCIA Y TECNOLOGÍA DEL ESTADO DE MORELOS**  
**NOTAS A LOS ESTADOS FINANCIEROS**  
**Al 30 de Septiembre de 2023**

**2) PASIVO NO CIRCULANTE**

El saldo de esta cuenta se integra por la provisión para demandas y juicios a largo plazo por un monto de \$418,777.37 (Cuatrocientos dieciocho mil setecientos setenta y siete pesos 37/100 M.N.).

**HACIENDA PÚBLICA/ PATRIMONIO**

La Hacienda Pública / Patrimonio corresponde a los activos netos, es decir, son derechos e inversiones que tiene el Organismo menos sus deudas. Por lo tanto, el reconocimiento y valuación que se tenga de los activos y los pasivos repercutirá en la misma proporción en el valor de la hacienda pública /patrimonio.

**CUENTAS DE ORDEN CONTABLES**

El saldo de \$34,891,783.43 (Treinta y cuatro millones ochocientos noventa y un mil setecientos ochenta y tres pesos 43/100 M.N.) corresponde al registro contable del bien inmueble en posesión que ocupan las oficinas ubicadas en calle La Ronda número 13, Colonia Acapantzingo, Cuernavaca, Morelos y las oficinas del CeMiTT, ubicadas en carretera Temixco 160, Ciudad de la Confección, Col. Palo Escrito con C.P. 62760 en el Estado de Morelos.

**ESTADO DE ACTIVIDADES**

**Ingresos de la Gestión**

Los ingresos devengados de la gestión al 30 de Septiembre de 2023, asciende a \$27,975,182.66 (Veintisiete millones novecientos setenta y cinco mil ciento ochenta y dos pesos 66/100 M.N.); se integra por las ministraciones recaudadas del Presupuesto de Egresos autorizado mediante decreto número 6155 de fecha 29 de diciembre de 2022, Ingresos Propios del CeMiTT y del CeMoCC; recurso IMPEPAC-2022, 2023 y los productos financieros que generaron las cuentas bancarias.

Concepto	Gasto Operativo	Ingresos Propios	Otros Ingresos y Beneficios
1000. Servicios Personales	\$6,494,039.00	0.00	0.00
2000. Materiales y Suministros	\$410,824.14	0.00	0.00
3000. Servicios Generales	\$1,594,818.96	0.00	0.00
4000. Transferencias Pensionados	\$632,934.00	0.00	0.00
4000. Ingresos Propios del CeMoCC	0.00	\$88,575.00	0.00
4000. Ingresos Propios del CeMiTT	0.00	\$136,668.61	0.00
4000. Convenios (FIFODEPI DIR GEN//MUJERES EMPRESARIALES)	0.00		\$242,137.35
4000. FIFODEPI CEMITT- STARTUP WEEKEND	0.00	0.00	\$626,163.36
FIFODEPI DIR GEN//IMPULSANDO ECONOMÍA MORELOS			\$487,200.00
FIFODEPI DIR GEN//EMPRENDIMIENTO A TRAVÉS CIENCIA CONCIENCIA			\$452,000.00
Otros Aprovechamientos (IMPEPAC. Multas por Procesos Electorales)	0.00	0.00	\$16,604,016.28
Ingresos Financieros	0.00	0.00	\$205,805.96
<b>Sumas:</b>	<b>\$9,132,616.10</b>	<b>\$225,243.61</b>	<b>\$18,618,322.95</b>
<b>Importe Total:</b>		<b>\$27,975,182.66</b>	

**CONSEJO DE CIENCIA Y TECNOLOGÍA DEL ESTADO DE MORELOS**  
**NOTAS A LOS ESTADOS FINANCIEROS**  
**Al 30 de Septiembre de 2023**

Los gastos y otras pérdidas se integran de los gastos devengados del 01 de enero al 30 de Septiembre del presente año, de los siguientes Programas, como a continuación se detallan:

Proyecto	Importe Devengado
Presupuesto de Egresos Gasto Operativo CCyTEM	\$7,430,389.81
IP CEMITT (Remanentes)	6,010.10
IP CEMOCC (Remanentes)	1,738.70
IP CEMITT 2023	80,207.97
IP CEMOCC 2023	29,514.21
IMPEPAC Plan Integral	3,093,610.95
IMPEPAC Reembolso de pago Derech Prointel Nacio Extranjero	20,855.04
IMPEPAC CEMITT/ Consolidación comercial tecnológica en Morelos 2022	489,443.86
IMPEPAC CEMOCC/ Tráiler de la ciencia	683,770.86
IMPEPAC CEMOCC/ Expociencias	11,765.46
FIFODEP CEMITT/ Impulso Incubación	100,000.00
IMPEPAC CEMITT/ CePIM	356,268.81
FIFODEPI Dir. Gen/ Introducción de Mujeres Empresarias y Futuras	242,137.35
IMPEPAC CEMITT/ Plataforma del Sistema de Administración	338,999.99
FIFODEPI CEMITT/ Startup Weekend 3	633,697.74
FIFODEPI DIR GEN//IMPULSANDO ECONOMÍA MORELOS	400,000.00
IMPEPAC DIR GEN/ Data e Inteligencia Artificial	25,000.00
IMPEPAC DIR GEN/Ciberseguridad para jóvenes morelenses	58,000.00
IMPEPAC DIR GEN/Emprendimiento Ciencia Conciencia	452,000.00
IMPEPAC DIR GEN/Hackathon	83,520.00
<b>Sumas:</b>	<b>\$14,084,930.85</b>

**NOTAS DE MEMORIA**

**PRESUPUESTARIAS**

**Estado Analítico de Ingresos Presupuestales**

Para el ejercicio 2023, el presupuesto de ingresos aprobado es de \$11,896,378.00 (Once millones ochocientos noventa y seis mil trescientos setenta y ocho pesos 00/100 M.N.). Las variaciones que se presentan al 30 de Septiembre de 2023, se refleja por las ampliaciones de: Ingresos Propios del CeMiTT por un importe de \$179,000.00 (Ciento setenta y nueve mil pesos 00/100 M.N.) y del CeMoCC por el importe de \$69,712.00 (Sesenta y nueve mil setecientos doce pesos 00/100 M.N.), Intereses generados de las cuentas bancarias por \$205,804.66 (Doscientos cinco mil ochocientos cuatro pesos 66/100 M.N.) Convenios FIFODEPI por el importe de \$1,807,500.71 (Un millón ochocientos siete mil quinientos pesos 71/100 M.N.) y Otros Aprovechamientos IMPEPAC por \$25,329,505.28 (Veinticinco millones trescientos veintinueve mil quinientos cinco pesos 28/100 M.N.), dando un importe total de \$39,487,900.65 (Treinta y nueve millones cuatrocientos ochenta y siete mil novecientos pesos 65/100 M.N.).

**CONSEJO DE CIENCIA Y TECNOLOGÍA DEL ESTADO DE MORELOS**  
**NOTAS A LOS ESTADOS FINANCIEROS**  
**Al 30 de Septiembre de 2023**

**CONCILIACIÓN ENTRE LOS INGRESOS PRESUPUESTARIOS Y CONTABLES, ASÍ COMO ENTRE LOS EGRESOS PRESUPUESTARIOS Y LOS GASTOS CONTABLES**

Conciliación entre los Ingresos Presupuestarios y Contables  
 Correspondientes del 01 de Enero al 30 de Septiembre de 2023.

<b>1. TOTAL DE INGRESOS PRESUPUESTARIOS</b>		<b>\$27,975,182.66</b>
<b>2. MÁS INGRESOS CONTABLES NO PRESUPUESTARIOS</b>		<b>0.00</b>
<b>3. MENOS INGRESOS PRESUPUESTARIOS NO CONTABLES</b>		<b>0.00</b>
<b>4. TOTAL DE INGRESOS CONTABLES (4= 1 + 2 - 3)</b>		<b>\$27,975,182.66</b>

Conciliación entre los Egresos Presupuestarios y Contables  
 Correspondientes del 01 de Enero al 31 de Septiembre de 2023.

<b>1. TOTAL DE EGRESOS PRESUPUESTARIOS</b>		<b>\$14,084,930.85</b>
<b>2. MENOS EGRESOS PRESUPUESTARIOS NO CONTABLES</b>		<b>461,845.36</b>
2.3 Mobiliario y Equipo de Administración		114,792.13
2.4 Mobiliario y Equipo de Educación y Recreativo		347,053.23
<b>3. MÁS GASTOS CONTABLES NO PRESUPUESTARIOS</b>		<b>1,902.15</b>
3.6 Otros Gastos		\$1,902.15
<b>4. TOTAL DE GASTOS CONTABLES (4= 1- 2 + 3)</b>		<b>\$13,624,987.64</b>

**Estado del Ejercicio del Presupuesto de Egresos**

El Presupuesto de Egresos Devengado en el periodo del 01 de enero al 30 de Septiembre de 2023 es de \$14,084,930.85 (Catorce millones ochenta y cuatro mil novecientos treinta pesos 85/100 M.N.) que representa el 59.33% respecto a los \$23,740,555.39 (Veintitrés millones setecientos cuarenta mil quinientos cincuenta y cinco pesos 39/100 M.N.) del Presupuesto de Egresos Anual Vigente.

**Notas al Estado de Flujos de Efectivo**

A continuación, se presenta el Análisis del Estado de Flujo de efectivo, el cual refleja la disponibilidad del efectivo y bancos.

<b>Concepto</b>		<b>Saldo anterior</b>		<b>Saldo Actual</b>
Efectivo	\$	11,000.00	\$	11,000.00
Bancos	\$	25,604,243.95	\$	24,773,593.93
<b>Disponibilidad financiera</b>	<b>\$</b>	<b>25,615,243.95</b>	<b>\$</b>	<b>24,784,593.93</b>

(Estado de Flujos de Efectivo anexo)

**CONSEJO DE CIENCIA Y TECNOLOGÍA DEL ESTADO DE MORELOS**  
**NOTAS A LOS ESTADOS FINANCIEROS**  
**Al 30 de Septiembre de 2023**

**NOTAS DE GESTIÓN ADMINISTRATIVA**

**HISTORIA**

Con fecha 14 de julio de 2005, el Honorable Congreso del Estado expidió la Ley de Innovación, Ciencia y Tecnología para el Estado de Morelos. Ordenamiento que fue publicado en el Periódico Oficial "Tierra y Libertad" número 4405 del 03 de agosto de 2005. Que al efecto el ordenamiento referido crea el Consejo de Ciencia y Tecnología del Estado de Morelos.

El Consejo de Ciencia y Tecnología del Estado de Morelos (CCyTEM), es un organismo público descentralizado de la administración pública del Estado, con personalidad jurídica y patrimonio propio y autonomía técnica, de gestión y presupuestaria, con sede en la Capital del Estado, lo anterior mediante publicación en el Periódico Oficial Tierra y Libertad número 4484 del 27 de septiembre de 2006.

Mediante la publicación en el Periódico Oficial Tierra y Libertad número 4558 Alcance, de fecha 26 de septiembre de 2007, se expidió el Reglamento de la Ley de Innovación, Ciencia y Tecnología para el Estado de Morelos, con el objeto de instrumentar estratégicamente la planeación, integración, fortalecimiento y consolidación del Sistema de innovación, Ciencia y Tecnología en el Estado para contribuir a su desarrollo. Mediante publicación en el Periódico Oficial Tierra y Libertad de fecha 5 de diciembre de 2012 se crea la Secretaría de innovación, Ciencia y Tecnología. El 04 de octubre de 2018, se publica en el Periódico Oficial Tierra y Libertad número 5641 la Ley Orgánica de la Administración Pública del Estado Libre y Soberano de Morelos, donde se considera la extinción de la Secretaría de Innovación, Ciencia y Tecnología del Estado de Morelos.

Mediante publicación en el Periódico Oficial Tierra y Libertad número 5689 de fecha 25 de marzo de 2019, se adiciona la Disposición Transitoria Décima Cuarta al Decreto número cinco, por la que se expide la Ley Orgánica de la Administración Pública del Estado Libre y Soberano de Morelos. A manera de síntesis, la iniciativa tiene la finalidad de adicionar un artículo al régimen transitorio para la realización de la transferencia de las atribuciones, infraestructura y recursos pertenecientes de la Extinta Secretaría de Innovación, Ciencia y Tecnología al Consejo de Ciencia y Tecnología del Estado de Morelos.

**ORGANIZACIÓN Y OBJETO SOCIAL**

De conformidad con lo establecido por el artículo 1º. de la Ley referida, el objeto del CCyTEM es: contribuir a desarrollar un sistema de educación, formación y capacitación de recursos de calidad y alto nivel académico, impulsar, fortalecer e innovar la investigación científica y el desarrollo tecnológico, para lograr una cultura científica en la sociedad morelense.

La representación legal del Organismo corresponde al Director General, personalidad que acredita con el nombramiento expedido en su favor por el Gobernador Constitucional del Estado de Morelos.



**CONSEJO DE CIENCIA Y TECNOLOGÍA DEL ESTADO DE MORELOS**  
**NOTAS A LOS ESTADOS FINANCIEROS**  
**Al 30 de Septiembre de 2023**

---

**BASES DE PREPARACIÓN DE LOS ESTADOS FINANCIEROS**

**Fundamento Legal y Normativo**

Los Estados Financieros que se presentan en este informe, se elaboraron bajo criterios generales regidos por la Ley General de Contabilidad Gubernamental, atendiéndose las disposiciones normativas contables y lineamientos emitidos por el Consejo Nacional de Armonización Contable (CONAC).

Actualmente nos encontramos en proceso de realizar las modificaciones que nos permitan apegarnos en su totalidad a los marcos normativos contables y presupuestarios, así también a los instrumentos técnicos para lograr el cumplimiento de los objetivos a nivel nacional, considerando en primera instancia el Marco Conceptual de Contabilidad Gubernamental, que representa los fundamentos para la elaboración de normas, contabilización, valuación y presentación de la Información Financiera; así mismo, el Plan de Cuentas, el cual se constituye una herramienta básica para el registro de operaciones, otorgando consistencia en la presentación y fácil interpretación de los resultados y las bases para consolidar, bajo criterios armonizados, la información contable, ha sido modificado en apego a las disposiciones emitidas por el CONAC.

La Normatividad Contable y Financiera, proporciona los elementos necesarios para el manejo transparente de los recursos públicos, y el cabal cumplimiento en la rendición de cuentas. Además, se constituye por el conjunto de normas, lineamientos, metodologías, procedimientos, sistemas, criterios y ordenamientos con base a los Postulados Básicos de Contabilidad Gubernamental que han de aplicar los centros contables en el registro de sus operaciones con la finalidad de regular operaciones específicas para la integración homogénea de la información contable y financiera.

Los Postulados Básicos de Contabilidad Gubernamental, son los elementos fundamentales de referencia general para uniformar los métodos, procedimientos y prácticas contables, así como, organizar y mantener una efectiva sistematización que permita la obtención de información veraz en forma clara y concisa, en este sentido, se constituyen en el sustento técnico de la Contabilidad.

Los estados financieros de la entidad son el Estado de Situación Financiera, Estado de Actividades, Estado de Variaciones en la Hacienda Pública/Patrimonio y el Estado de Flujo de Efectivo, de acuerdo al requerimiento establecido en el Manual de Contabilidad Gubernamental de la CONAC.

**Principales Políticas de Control y Registro**

El registro de las operaciones están en apego a los Postulados Básicos de Contabilidad Gubernamental y a las normas y manuales vigentes; las dependencias y entidades de la Administración Pública Estatal como responsables de realizar sus registros contables producto de las operaciones que realizan, registran los gastos como tales en el momento en que se devenguen y los ingresos en el momento en que sean efectivamente percibidos o realizados.

El control interno comprende el plan de organización y todos los métodos y procedimientos que en forma coordinada adoptan las dependencias y entidades para salvaguardar los activos, verificar la razonabilidad y confiabilidad de la información contable, y promover la eficiencia operacional y la adherencia a la normatividad vigente.

**CONSEJO DE CIENCIA Y TECNOLOGÍA DEL ESTADO DE MORELOS**  
**NOTAS A LOS ESTADOS FINANCIEROS**  
**Al 30 de Septiembre de 2023**

---

**Responsabilidad sobre la presentación razonable de los Estados Financieros**

Los funcionarios que rubrican los presentes Estados financieros:

*"Bajo Protesta de Decir Verdad declaramos que los Estados Financieros y sus Notas, son razonablemente correctos y responsabilidad del emisor".*

**Tercer Informe de Cuenta Pública**  
**Consejo de Ciencia y Tecnología del Estado de Morelos**  
**Conciliación entre los Ingresos Presupuestarios y Contables**  
**Del 1 de enero al 30 de septiembre de 2023**  
**(Cifras en Pesos)**



Concepto	2023
<b>1. Total de Ingresos Presupuestarios</b>	<b>27,975,183</b>
<b>2. Más Ingresos Contables No Presupuestarios</b>	<b>-</b>
2.1 Ingresos Financieros	-
2.2 Incremento por Variación de Inventarios	-
2.3 Disminución del Exceso de Estimaciones por Pérdida o Deterioro u Obsolescencia	-
2.4 Disminución del Exceso de Provisiones	-
2.5 Otros Ingresos y Beneficios Varios	-
2.6 Otros Ingresos Contables No Presupuestarios	-
<b>3. Menos Ingresos Presupuestarios No Contables</b>	<b>-</b>
3.1 Aprovechamientos Patrimoniales	-
3.2 Ingresos Derivados de Financiamientos	-
3.3 Otros Ingresos Presupuestarios No Contables	-
<b>4. Total de Ingresos Contables</b>	<b>27,975,183</b>

**Tercer Informe de Cuenta Pública**  
**Consejo de Ciencia y Tecnología del Estado de Morelos**  
**Conciliación entre los Egresos Presupuestarios y los Gastos Contables**  
**Del 1 de enero al 30 de septiembre de 2023**  
**(Cifras en Pesos)**



Concepto	2023
<b>1. Total de Egresos Presupuestarios</b>	<b>14,084,931</b>
<b>2. Menos Egresos Presupuestarios No Contables</b>	<b>461,845</b>
2.1 Materias Primas y Materiales de Producción y Comercialización	-
2.2 Materiales y Suministros	-
2.3 Mobiliario y Equipo de Administración	114,792
2.4 Mobiliario y Equipo Educacional y Recreativo	347,053
2.5 Equipo e Instrumental Médico y de Laboratorio	-
2.6 Vehículos y Equipo de Transporte	-
2.7 Equipo de Defensa y Seguridad	-
2.8 Maquinaria, Otros Equipos y Herramientas	-
2.9 Activos Biológicos	-
2.10 Bienes Inmuebles	-
2.11 Activos Intangibles	-
2.12 Obra Pública en Bienes de Dominio Público	-
2.13 Obra Pública en Bienes Propios	-
2.14 Acciones y Participaciones de Capital	-
2.15 Compra de Títulos y Valores	-
2.16 Concesión de Préstamos	-
2.17 Inversiones en Fideicomisos, Mandatos y Otros Análogos	-
2.18 Provisiones para Contingencias y Otras Erogaciones Especiales	-
2.19 Amortización de la Deuda Pública	-
2.20 Adeudos de Ejercicios Fiscales Anteriores (ADEFAS)	-
2.21 Otros Egresos Presupuestarios No Contables	-
<b>3. Más Gastos Contables No Presupuestarios</b>	<b>1,902</b>
3.1 Estimaciones, Depreciaciones, Deterioros, Obsolescencia y Amortizaciones	-
3.2 Provisiones	-
3.3 Disminución de Inventarios	-
3.4 Otros Gastos	1,902
3.5 Inversión Pública no Capitalizable	-
3.6 Materiales y Suministros (consumos)	-
3.7 Otros Gastos Contables No Presupuestarios	-
<b>4. Total de Gastos Contables</b>	<b>13,624,988</b>





**CCyTEM**  
CONSEJO DE CIENCIA  
Y TECNOLOGÍA DEL  
ESTADO DE MORELOS

# Información Presupuestaria

TERCER INFORME DE CUENTA PÚBLICA  
CONSEJO DE CIENCIA Y TECNOLOGÍA  
DEL ESTADO DE MORELOS  
ENERO - SEPTIEMBRE

2023



Concepto	Estimado / Aprobado	Devengado	Recaudado / Pagado
<b>A. Ingresos Totales (A = A1 + A2 + A3)</b>	<b>11,896,378</b>	<b>27,975,183</b>	<b>27,924,625</b>
A1. Ingresos de Libre Disposición	11,896,378	27,975,183	27,924,625
A2. Transferencias Federales Etiquetadas	-	-	-
A3. Financiamiento Neto	-	-	-
<b>B. Egresos Presupuestarios (B = B1 + B2)</b>	<b>11,896,378</b>	<b>14,084,931</b>	<b>14,006,588</b>
B1. Gasto No Etiquetado (sin incluir Amortización de la Deuda Pública)	11,896,378	14,084,931	14,006,588
B2. Gasto Etiquetado (sin incluir Amortización de la Deuda Pública)	-	-	-
<b>C. Remanentes del Ejercicio Anterior (C = C1 + C2)</b>	<b>-</b>	<b>-</b>	<b>-</b>
C1. Remanentes de Ingresos de Libre Disposición aplicados en el periodo	-	-	-
C2. Remanentes de Transferencias Federales Etiquetadas aplicados en el periodo	-	-	-
<b>I. Balance Presupuestario (I = A - B + C)</b>	<b>-</b>	<b>13,890,252</b>	<b>13,918,037</b>
<b>II. Balance Presupuestario sin Financiamiento Neto (II = I - A3)</b>	<b>-</b>	<b>13,890,252</b>	<b>13,918,037</b>
<b>III. Balance Presupuestario sin Financiamiento Neto y sin Remanentes del Ejercicio Anterior (III = II - C)</b>	<b>-</b>	<b>13,890,252</b>	<b>13,918,037</b>

Concepto	Aprobado	Devengado	Pagado
<b>E. Intereses, Comisiones y Gastos de la Deuda (E = E1 + E2)</b>	<b>-</b>	<b>-</b>	<b>-</b>
E1. Intereses, Comisiones y Gastos de la Deuda con Gasto No Etiquetado	-	-	-
E2. Intereses, Comisiones y Gastos de la Deuda con Gasto Etiquetado	-	-	-
<b>IV. Balance Primario (IV = III + E)</b>	<b>-</b>	<b>13,890,252</b>	<b>13,918,037</b>

Concepto	Estimado / Aprobado	Devengado	Recaudado / Pagado
<b>F. Financiamiento (F = F1 + F2)</b>	<b>-</b>	<b>-</b>	<b>-</b>
F1. Financiamiento con Fuente de Pago de Ingresos de Libre Disposición	-	-	-
F2. Financiamiento con Fuente de Pago de Transferencias Federales Etiquetadas	-	-	-
<b>G. Amortización de la Deuda (G = G1 + G2)</b>	<b>-</b>	<b>-</b>	<b>-</b>
G1. Amortización de la Deuda Pública con Gasto No Etiquetado	-	-	-
G2. Amortización de la Deuda Pública con Gasto Etiquetado	-	-	-
<b>A3. Financiamiento Neto (A3 = F - G)</b>	<b>-</b>	<b>-</b>	<b>-</b>

Concepto	Estimado / Aprobado	Devengado	Recaudado / Pagado
<b>A1. Ingresos de Libre Disposición</b>	<b>11,896,378</b>	<b>27,975,183</b>	<b>27,924,625</b>
<b>A3.1 Financiamiento Neto con Fuente de Pago de Ingresos de Libre Disposición (A3.1 = F1 - G1)</b>	<b>-</b>	<b>-</b>	<b>-</b>
F1. Financiamiento con Fuente de Pago de Ingresos de Libre Disposición	-	-	-
G1. Amortización de la Deuda Pública con Gasto No Etiquetado	-	-	-
<b>B1. Gasto No Etiquetado (sin incluir Amortización de la Deuda Pública)</b>	<b>11,896,378</b>	<b>14,084,931</b>	<b>14,006,588</b>
<b>C1. Remanentes de Ingresos de Libre Disposición aplicados en el periodo</b>	<b>-</b>	<b>-</b>	<b>-</b>
<b>V. Balance Presupuestario de Recursos Disponibles (V = A1 + A3.1 - B1 + C1)</b>	<b>-</b>	<b>13,890,252</b>	<b>13,918,037</b>
<b>VI. Balance Presupuestario de Recursos Disponibles sin Financiamiento Neto (VI = V - A3.1)</b>	<b>-</b>	<b>13,890,252</b>	<b>13,918,037</b>

Concepto	Estimado / Aprobado	Devengado	Recaudado / Pagado
<b>A2. Transferencias Federales Etiquetadas</b>	<b>-</b>	<b>-</b>	<b>-</b>
<b>A3.2 Financiamiento Neto con Fuente de Pago de Transferencias Federales Etiquetadas (A3.2 = F2 - G2)</b>	<b>-</b>	<b>-</b>	<b>-</b>
F2. Financiamiento con Fuente de Pago de Transferencias Federales Etiquetadas	-	-	-
G2. Amortización de la Deuda Pública con Gasto Etiquetado	-	-	-
<b>B2. Gasto Etiquetado (sin incluir Amortización de la Deuda Pública)</b>	<b>-</b>	<b>-</b>	<b>-</b>
<b>C2. Remanentes de Transferencias Federales Etiquetadas aplicados en el periodo</b>	<b>-</b>	<b>-</b>	<b>-</b>
<b>VII. Balance Presupuestario de Recursos Etiquetados (VII = A2 + A3.2 - B2 + C2)</b>	<b>-</b>	<b>-</b>	<b>-</b>
<b>VIII. Balance Presupuestario de Recursos Etiquetados sin Financiamiento Neto (VIII = VII - A3.2)</b>	<b>-</b>	<b>-</b>	<b>-</b>



Rubro de Ingresos	Ingreso					Diferencia (6 = 5 - 1)
	Estimado	Ampliaciones y Reducciones	Modificado	Devengado	Recaudado	
	(1)	(2)	(3 = 1 + 2)	(4)	(5)	
Impuestos	-	-	-	-	-	-
Cuotas y Aportaciones de Seguridad Social	-	-	-	-	-	-
Contribuciones de Mejoras	-	-	-	-	-	-
Derechos	-	248,712	248,712	225,244	225,244	225,244
Productos	-	-	-	-	-	-
Aprovechamientos	-	9,582,158	9,582,158	16,604,016	16,604,016	16,604,016
Ingresos por Venta de Bienes, Prestación de Servicios y Otros Ingresos	-	205,806	205,806	205,806	205,806	205,806
Participaciones, Aportaciones, Convenios, Incentivos Derivados de la Colaboración Fiscal y Fondos Distintos de Aportaciones	-	1,807,501	1,807,501	1,807,501	1,807,501	1,807,501
Transferencias, Asignaciones, Subsidios y Subvenciones, y Pensiones y Jubilaciones	11,896,378	-	11,896,378	9,132,616	9,082,058	(2,814,320)
Ingresos Derivados de Financiamientos	-	-	-	-	-	-
<b>Total</b>	<b>11,896,378</b>	<b>11,844,177</b>	<b>23,740,555</b>	<b>27,975,183</b>	<b>27,924,625</b>	<b>16,028,247</b>
				Ingresos excedentes		

Estado Analítico de Ingresos Por Fuente de Financiamiento	Ingreso					Diferencia (6 = 5 - 1)
	Estimado	Ampliaciones y Reducciones	Modificado	Devengado	Recaudado	
	(1)	(2)	(3 = 1 + 2)	(4)	(5)	
<b>Ingresos del Poder Ejecutivo Federal o Estatal y de los Municipios</b>	-	-	-	-	-	-
Impuestos	-	-	-	-	-	-
Cuotas y Aportaciones de Seguridad Social	-	-	-	-	-	-
Contribuciones de Mejoras	-	-	-	-	-	-
Derechos	-	-	-	-	-	-
Productos <sup>1</sup>	-	-	-	-	-	-
Aprovechamientos <sup>2</sup>	-	-	-	-	-	-
Participaciones, Aportaciones, Convenios, Incentivos Derivados de la Colaboración Fiscal y Fondos Distintos de Aportaciones	-	-	-	-	-	-
Transferencias, Asignaciones, Subsidios y Subvenciones, y Pensiones y Jubilaciones	-	-	-	-	-	-
<b>Ingresos de los Entes Públicos de los Poderes Legislativo y Judicial, de los Órganos Autónomos y del Sector Paraestatal o Paramunicipal, así como de las Empresas Productivas del Estado</b>	<b>11,896,378</b>	<b>205,806</b>	<b>12,102,184</b>	<b>9,338,422</b>	<b>9,287,864</b>	<b>(2,608,514)</b>
Cuotas y Aportaciones de Seguridad Social	-	-	-	-	-	-
Productos <sup>1</sup>	-	-	-	-	-	-
Ingresos por Venta de Bienes, Prestación de Servicios y Otros Ingresos <sup>3</sup>	-	205,806	205,806	205,806	205,806	205,806
Transferencias, Asignaciones, Subsidios y Subvenciones, y Pensiones y Jubilaciones	11,896,378	-	11,896,378	9,132,616	9,082,058	(2,814,320)
<b>Ingresos Derivados de Financiamientos</b>	-	-	-	-	-	-
Ingresos Derivados de Financiamientos	-	-	-	-	-	-
<b>Total</b>	<b>11,896,378</b>	<b>205,806</b>	<b>12,102,184</b>	<b>9,338,422</b>	<b>9,287,864</b>	<b>(2,608,514)</b>
				Ingresos excedentes		

<sup>1</sup> Incluye intereses que generan las cuentas bancarias de los entes públicos en productos.

<sup>2</sup> Incluye donativos en efectivo del Poder Ejecutivo, entre otros aprovechamientos.

<sup>3</sup> Se refiere a los ingresos propios obtenidos por los Poderes Legislativo y Judicial, los Órganos Autónomos y las entidades de la administración pública paraestatal y paramunicipal, por sus actividades diversas no inherentes a su operación que generan recursos y que no sean ingresos por venta de bienes o prestación de servicios, tales como donativos en efectivo, entre otros.

Concepto	Ingreso					Diferencia
	Estimado	Ampliaciones/ (Reducciones)	Modificado	Devengado	Recaudado	
<b>Ingresos de Libre Disposición</b>						
<i>Impuestos</i>	-	-	-	-	-	-
<i>Cuotas y Aportaciones de Seguridad Social</i>	-	-	-	-	-	-
<i>Contribuciones de Mejoras</i>	-	-	-	-	-	-
<i>Derechos</i>	-	248,712	248,712	225,244	225,244	225,244
<i>Productos</i>	-	-	-	-	-	-
<i>Aprovechamientos</i>	-	9,582,158	9,582,158	16,604,016	16,604,016	16,604,016
<i>Ingresos por Venta de Bienes y Prestación de Servicios</i>	-	-	-	-	-	-
<i>Participaciones</i>	-	-	-	-	-	-
Fondo General de Participaciones	-	-	-	-	-	-
Fondo de Fomento Municipal	-	-	-	-	-	-
Fondo de Fiscalización y Recaudación	-	-	-	-	-	-
Fondo de Compensación	-	-	-	-	-	-
Fondo de Extracción de Hidrocarburos	-	-	-	-	-	-
Impuesto Especial Sobre Producción y Servicios	-	-	-	-	-	-
0.136% de la Recaudación Federal Participable	-	-	-	-	-	-
3.17% Sobre Extracción de Petróleo	-	-	-	-	-	-
Gasolinas y Diésel	-	-	-	-	-	-
Fondo del Impuesto Sobre la Renta	-	-	-	-	-	-
Fondo de Estabilización de los Ingresos de las Ent. Fed.	-	-	-	-	-	-
<i>Incentivos Derivados de la Colaboración Fiscal</i>	-	-	-	-	-	-
Tenencia o Uso de Vehículos	-	-	-	-	-	-
Fondo de Compensación ISAN	-	-	-	-	-	-
Impuesto Sobre Automóviles Nuevos	-	-	-	-	-	-
Fondo de Compensación de Repecos-Intermedios	-	-	-	-	-	-
Otros Incentivos Económicos	-	-	-	-	-	-
<i>Transferencias y Asignaciones</i>	11,896,378	-	11,896,378	9,132,616	9,082,058	(2,814,320)
<i>Convenios</i>	-	1,807,501	1,807,501	1,807,501	1,807,501	1,807,501
Otros Convenios y Subsidios	-	1,807,501	1,807,501	1,807,501	1,807,501	1,807,501
<i>Otros Ingresos de Libre Disposición</i>	-	205,806	205,806	205,806	205,806	205,806
Participaciones en Ingresos Locales	-	-	-	-	-	-
Otros Ingresos de Libre Disposición	-	205,806	205,806	205,806	205,806	205,806
<b>Total de Ingresos de Libre Disposición</b>	<b>11,896,378</b>	<b>11,844,177</b>	<b>23,740,555</b>	<b>27,975,183</b>	<b>27,924,625</b>	<b>16,028,247</b>
<b>Ingresos Excedentes de Ingresos de Libre Disposición</b>						
<b>Transferencias Federales Etiquetadas</b>						
<i>Aportaciones</i>	-	-	-	-	-	-
Fondo de Aport. para la Nómina Educativa y Gto. Op.	-	-	-	-	-	-
Fondo de Aportaciones para los Servicios de Salud	-	-	-	-	-	-
Fondo de Aportaciones para la Infraestructura Social	-	-	-	-	-	-
Fondo de Aport. para el Fortalecimiento de los Municipios y de las Demarcaciones Territoriales del Distrito Federal	-	-	-	-	-	-
Fondo de Aportaciones Múltiples	-	-	-	-	-	-
Fondo de Aport. para la Educación Tec. y de Adultos	-	-	-	-	-	-
Fondo de Aportaciones para la Seguridad Pública de los Estados y del Distrito Federal	-	-	-	-	-	-
Fondo de Aportaciones para el Fortalecimiento de las Entidades Federativas	-	-	-	-	-	-
<i>Convenios</i>	-	-	-	-	-	-
Convenios de Protección Social en Salud	-	-	-	-	-	-
Convenios de Descentralización	-	-	-	-	-	-
Convenios de Reasignación	-	-	-	-	-	-
Otros Convenios y Subsidios	-	-	-	-	-	-
<i>Fondos Distintos de Aportaciones</i>	-	-	-	-	-	-
Fondo para Entidades Federativas y Municipios Productores de Hidrocarburos	-	-	-	-	-	-
Fondo Minero	-	-	-	-	-	-
<i>Transferencias, Asignaciones, Subsidios y Subvenciones, y Pensiones y Jubilaciones</i>	-	-	-	-	-	-
<i>Otras Transferencias Federales Etiquetadas</i>	-	-	-	-	-	-
<b>Total de Transferencias Federales Etiquetadas</b>	-	-	-	-	-	-
<b>Ingresos Derivados de Financiamientos</b>						
<i>Ingresos Derivados de Financiamientos</i>	-	-	-	-	-	-
<b>Total de Ingresos</b>	<b>11,896,378</b>	<b>11,844,177</b>	<b>23,740,555</b>	<b>27,975,183</b>	<b>27,924,625</b>	<b>16,028,247</b>
<b>Datos Informativos</b>						
1. Ingresos Derivados de Financiamientos con Fuente de Pago de Ingresos de Libre Disposición	-	-	-	-	-	-
2. Ingresos Derivados de Financiamientos con Fuente de Pago de Transferencias Federales Etiquetadas	-	-	-	-	-	-
3. Ingresos Derivados de Financiamientos	-	-	-	-	-	-

Del 1 de enero al 30 de septiembre de 2023

(Cifras en Pesos)

Concepto	Egresos					Subejercicio 6 = ( 3 - 4 )
	Aprobado	Ampliaciones/ (Reducciones)	Modificado	Devengado	Pagado	
	1	2	3 = ( 1 + 2 )	4	5	
<b>Servicios Personales</b>	<b>8,810,888</b>	-	<b>8,810,888</b>	<b>5,342,717</b>	<b>5,342,717</b>	<b>3,468,171</b>
Remuneraciones al Personal de Carácter Permanente	4,241,000	-	4,241,000	3,051,638	3,051,638	1,189,362
Remuneraciones al Personal de Carácter Transitorio	1,783,068	-	1,783,068	1,319,508	1,319,508	463,560
Remuneraciones Adicionales y Especiales	1,154,336	-	1,154,336	221,858	221,858	932,478
Seguridad Social	488,681	-	488,681	127,595	127,595	361,086
Otras Prestaciones Sociales y Económicas	1,143,803	-	1,143,803	622,118	622,118	521,685
Previsiones	-	-	-	-	-	-
Pago de Estímulos a Servidores Públicos	-	-	-	-	-	-
<b>Materiales y Suministros</b>	<b>451,040</b>	<b>1,993,479</b>	<b>2,444,519</b>	<b>1,569,732</b>	<b>1,569,732</b>	<b>874,787</b>
Materiales de Admón, Emisión de Doctos. y Artículos Oficiales	229,570	1,402,615	1,632,185	1,091,091	1,091,091	541,094
Alimentos y Utensilios	48,716	515,251	563,967	292,812	292,812	271,155
Materias Primas y Materiales de Producción y Comercialización	-	-	-	-	-	-
Materiales y Artículos de Construcción y de Reparación	23,300	2,000	25,300	24,469	24,469	831
Productos Químicos, Farmacéuticos y de Laboratorio	3,649	(2,785)	864	506	506	358
Combustibles, Lubricantes y Aditivos	120,455	-	120,455	76,322	76,322	44,133
Vestuario, Blancos, Prendas de Protección y Artículos Deportivos	-	51,000	51,000	49,584	49,584	1,416
Materiales y Suministros Para Seguridad	-	-	-	-	-	-
Herramientas, Refacciones y Accesorios Menores	25,350	25,398	50,748	34,948	34,948	15,800
<b>Servicios Generales</b>	<b>1,780,593</b>	<b>8,186,760</b>	<b>9,967,353</b>	<b>6,310,053</b>	<b>6,231,710</b>	<b>3,657,300</b>
Servicios Básicos	540,268	(65,000)	475,268	380,865	380,865	94,403
Servicios de Arrendamiento	19,925	1,781,275	1,801,200	1,343,051	1,343,051	458,149
Servicios Profesionales, Científicos, Técnicos y Otros Servicios	605,531	5,421,536	6,027,067	3,783,327	3,715,527	2,243,740
Servicios Financieros, Bancarios y Comerciales	204,365	2,000	206,365	92,302	92,302	114,063
Servicios de Instalación, Reparación, Mantto. y Conservación	197,444	177,693	375,137	315,815	315,815	59,322
Servicios de Comunicación Social y Publicidad	-	456,000	456,000	-	-	456,000
Servicios de Traslado y Viáticos	52,257	90,859	143,116	52,802	52,802	90,314
Servicios Oficiales	-	279,600	279,600	184,762	184,762	94,838
Otros Servicios Generales	160,803	42,797	203,600	157,129	146,586	46,471
<b>Transferencias, Asignaciones, Subsidios y Otras Ayudas</b>	<b>853,857</b>	<b>1,180,118</b>	<b>2,033,975</b>	<b>400,584</b>	<b>400,584</b>	<b>1,633,391</b>
Transferencias Internas y Asignaciones al Sector Público	-	-	-	-	-	-
Transferencias al Resto del Sector Público	-	-	-	-	-	-
Subsidios y Subvenciones	-	-	-	-	-	-
Ayudas Sociales	80,000	1,180,118	1,260,118	20,855	20,855	1,239,263
Pensiones y Jubilaciones	773,857	-	773,857	379,729	379,729	394,128
Transferencias a Fideicomisos, Mandatos y Otros Análogos	-	-	-	-	-	-
Transferencias a la Seguridad Social	-	-	-	-	-	-
Donativos	-	-	-	-	-	-
Transferencias al Exterior	-	-	-	-	-	-
<b>Bienes Muebles, Inmuebles e Intangibles</b>	<b>-</b>	<b>483,820</b>	<b>483,820</b>	<b>461,845</b>	<b>461,845</b>	<b>21,975</b>
Mobiliario y Equipo de Administración	-	136,767	136,767	114,792	114,792	21,975
Mobiliario y Equipo Educativo y Recreativo	-	347,053	347,053	347,053	347,053	-
Equipo e Instrumental Médico y de Laboratorio	-	-	-	-	-	-
Vehículos y Equipo de Transporte	-	-	-	-	-	-
Equipo de Defensa y Seguridad	-	-	-	-	-	-
Maquinaria, Otros Equipos y Herramientas	-	-	-	-	-	-
Activos Biológicos	-	-	-	-	-	-
Bienes Inmuebles	-	-	-	-	-	-
Activos Intangibles	-	-	-	-	-	-
<b>Inversión Pública</b>	<b>-</b>	<b>-</b>	<b>-</b>	<b>-</b>	<b>-</b>	<b>-</b>
Obra Pública en Bienes de Dominio Público	-	-	-	-	-	-
Obra Pública en Bienes Propios	-	-	-	-	-	-
Proyectos Productivos y Acciones de Fomento	-	-	-	-	-	-
<b>Inversiones Financieras y Otras Provisiones</b>	<b>-</b>	<b>-</b>	<b>-</b>	<b>-</b>	<b>-</b>	<b>-</b>
Inversiones Para el Fomento de Actividades Productivas	-	-	-	-	-	-
Acciones y Participaciones de Capital	-	-	-	-	-	-
Compra de Títulos y Valores	-	-	-	-	-	-
Concesión de Préstamos	-	-	-	-	-	-
Inversiones en Fideicomisos, Mandatos y Otros Análogos	-	-	-	-	-	-
Otras Inversiones Financieras	-	-	-	-	-	-
Provisiones para Contingencias y Otras Erogaciones Especiales	-	-	-	-	-	-
<b>Participaciones y Aportaciones</b>	<b>-</b>	<b>-</b>	<b>-</b>	<b>-</b>	<b>-</b>	<b>-</b>
Participaciones	-	-	-	-	-	-
Aportaciones	-	-	-	-	-	-
Convenios	-	-	-	-	-	-
<b>Deuda Pública</b>	<b>-</b>	<b>-</b>	<b>-</b>	<b>-</b>	<b>-</b>	<b>-</b>
Amortización de la Deuda Pública	-	-	-	-	-	-
Intereses de la Deuda Pública	-	-	-	-	-	-
Comisiones de la Deuda Pública	-	-	-	-	-	-
Gastos de la Deuda Pública	-	-	-	-	-	-
Costo por Coberturas	-	-	-	-	-	-
Apoyos Financieros	-	-	-	-	-	-
Adeudos de Ejercicios Fiscales Anteriores (Adefas)	-	-	-	-	-	-
<b>Total del Gasto</b>	<b>11,896,378</b>	<b>11,844,177</b>	<b>23,740,555</b>	<b>14,084,931</b>	<b>14,006,588</b>	<b>9,655,624</b>

Concepto	Egresos					Subejercicio
	Aprobado	Ampliaciones / (Reducciones)	Modificado	Devengado	Pagado	
<b>Gasto No Etiquetado</b>	<b>11,896,378</b>	<b>11,844,177</b>	<b>23,740,555</b>	<b>14,084,931</b>	<b>14,006,588</b>	<b>9,655,624</b>
<b>Servicios Personales</b>	<b>8,810,888</b>	-	<b>8,810,888</b>	<b>5,342,717</b>	<b>5,342,717</b>	<b>3,468,171</b>
Remuneraciones al Personal de Carácter Permanente	4,241,000	-	4,241,000	3,051,638	3,051,638	1,189,362
Remuneraciones al Personal de Carácter Transitorio	1,783,068	-	1,783,068	1,319,508	1,319,508	463,560
Remuneraciones Adicionales y Especiales	1,154,336	-	1,154,336	221,858	221,858	932,478
Seguridad Social	488,681	-	488,681	127,595	127,595	361,086
Otras Prestaciones Sociales y Económicas	1,143,803	-	1,143,803	622,118	622,118	521,685
Previsiones	-	-	-	-	-	-
Pago de Estímulos a Servidores Públicos	-	-	-	-	-	-
<b>Materiales y Suministros</b>	<b>451,040</b>	<b>1,993,479</b>	<b>2,444,519</b>	<b>1,569,732</b>	<b>1,569,732</b>	<b>874,787</b>
Materiales de Admón., Emisión de Doctos. y Art. Oficiales	229,570	1,402,615	1,632,185	1,091,091	1,091,091	541,094
Alimentos y Utensilios	48,716	515,251	563,967	292,812	292,812	271,155
Materias Primas y Materiales de Prod. y Comercialización	-	-	-	-	-	-
Materiales y Artículos de Construcción y de Reparación	23,300	2,000	25,300	24,469	24,469	831
Productos Químicos, Farmacéuticos y de Laboratorio	3,649	(2,785)	864	506	506	358
Combustibles, Lubricantes y Aditivos	120,455	-	120,455	76,322	76,322	44,133
Vestuario, Blancos, Prendas de Protección y Art. Deportivos	-	51,000	51,000	49,584	49,584	1,416
Materiales y Suministros Para Seguridad	-	-	-	-	-	-
Herramientas, Refacciones y Accesorios Menores	25,350	25,398	50,748	34,948	34,948	15,800
<b>Servicios Generales</b>	<b>1,780,593</b>	<b>8,186,760</b>	<b>9,967,353</b>	<b>6,310,053</b>	<b>6,231,710</b>	<b>3,657,300</b>
Servicios Básicos	540,268	(65,000)	475,268	380,865	380,865	94,403
Servicios de Arrendamiento	19,925	1,781,275	1,801,200	1,343,051	1,343,051	458,149
Servicios Profesionales, Científicos, Técnicos y Otros Serv.	605,531	5,421,536	6,027,067	3,783,327	3,715,527	2,243,740
Servicios Financieros, Bancarios y Comerciales	204,365	2,000	206,365	92,302	92,302	114,063
Servicios de Instalación, Reparación, Mantto. y Conservación	197,444	177,693	375,137	315,815	315,815	59,322
Servicios de Comunicación Social y Publicidad	-	456,000	456,000	-	-	456,000
Servicios de Traslado y Viáticos	52,257	90,859	143,116	52,802	52,802	90,314
Servicios Oficiales	-	279,600	279,600	184,762	184,762	94,838
Otros Servicios Generales	160,803	42,797	203,600	157,129	146,586	46,471
<b>Transferencias, Asignaciones, Subsidios y Otras Ayudas</b>	<b>853,857</b>	<b>1,180,118</b>	<b>2,033,975</b>	<b>400,584</b>	<b>400,584</b>	<b>1,633,391</b>
Transferencias Internas y Asignaciones al Sector Público	-	-	-	-	-	-
Transferencias al Resto del Sector Público	-	-	-	-	-	-
Subsidios y Subvenciones	-	-	-	-	-	-
Ayudas Sociales	80,000	1,180,118	1,260,118	20,855	20,855	1,239,263
Pensiones y Jubilaciones	773,857	-	773,857	379,729	379,729	394,128
Transferencias a Fideicomisos, Mandatos y Otros Análogos	-	-	-	-	-	-
Transferencias a la Seguridad Social	-	-	-	-	-	-
Donativos	-	-	-	-	-	-
Transferencias al Exterior	-	-	-	-	-	-
<b>Bienes Muebles, Inmuebles e Intangibles</b>	<b>-</b>	<b>483,820</b>	<b>483,820</b>	<b>461,845</b>	<b>461,845</b>	<b>21,975</b>
Mobiliario y Equipo de Administración	-	136,767	136,767	114,792	114,792	21,975
Mobiliario y Equipo Educativo y Recreativo	-	347,053	347,053	347,053	347,053	-
Equipo e Instrumental Médico y de Laboratorio	-	-	-	-	-	-
Vehículos y Equipo de Transporte	-	-	-	-	-	-
Equipo de Defensa y Seguridad	-	-	-	-	-	-
Maquinaria, Otros Equipos y Herramientas	-	-	-	-	-	-
Activos Biológicos	-	-	-	-	-	-
Bienes Inmuebles	-	-	-	-	-	-
Activos Intangibles	-	-	-	-	-	-
<b>Inversión Pública</b>	<b>-</b>	<b>-</b>	<b>-</b>	<b>-</b>	<b>-</b>	<b>-</b>
Obra Pública en Bienes de Dominio Público	-	-	-	-	-	-
Obra Pública en Bienes Propios	-	-	-	-	-	-
Proyectos Productivos y Acciones de Fomento	-	-	-	-	-	-
<b>Inversiones Financieras y Otras Provisiones</b>	<b>-</b>	<b>-</b>	<b>-</b>	<b>-</b>	<b>-</b>	<b>-</b>
Inversiones Para el Fomento de Actividades Productivas	-	-	-	-	-	-
Acciones y Participaciones de Capital	-	-	-	-	-	-
Compra de Títulos y Valores	-	-	-	-	-	-
Concesión de Préstamos	-	-	-	-	-	-
Inversiones en Fideicomisos, Mandatos y Otros Análogos	-	-	-	-	-	-
Fideicomiso de Desastres Naturales (Informativo)	-	-	-	-	-	-
Otras Inversiones Financieras	-	-	-	-	-	-
Provisiones para Contingencias y Otras Erogaciones Especiales	-	-	-	-	-	-
<b>Participaciones y Aportaciones</b>	<b>-</b>	<b>-</b>	<b>-</b>	<b>-</b>	<b>-</b>	<b>-</b>
Participaciones	-	-	-	-	-	-
Aportaciones	-	-	-	-	-	-
Convenios	-	-	-	-	-	-
<b>Deuda Pública</b>	<b>-</b>	<b>-</b>	<b>-</b>	<b>-</b>	<b>-</b>	<b>-</b>
Amortización de la Deuda Pública	-	-	-	-	-	-
Intereses de la Deuda Pública	-	-	-	-	-	-
Comisiones de la Deuda Pública	-	-	-	-	-	-
Gastos de la Deuda Pública	-	-	-	-	-	-
Costo por Coberturas	-	-	-	-	-	-
Apoyos Financieros	-	-	-	-	-	-
Adeudos de Ejercicios Fiscales Anteriores (Adefas)	-	-	-	-	-	-

Concepto	Egresos					Subejercicio
	Aprobado	Ampliaciones / (Reducciones)	Modificado	Devengado	Pagado	
<b>Gasto Etiquetado</b>	-	-	-	-	-	-
<b>Servicios Personales</b>	-	-	-	-	-	-
Remuneraciones al Personal de Carácter Permanente	-	-	-	-	-	-
Remuneraciones al Personal de Carácter Transitorio	-	-	-	-	-	-
Remuneraciones Adicionales y Especiales	-	-	-	-	-	-
Seguridad Social	-	-	-	-	-	-
Otras Prestaciones Sociales y Económicas	-	-	-	-	-	-
Previsiones	-	-	-	-	-	-
Pago de Estímulos a Servidores Públicos	-	-	-	-	-	-
<b>Materiales y Suministros</b>	-	-	-	-	-	-
Materiales de Admón., Emisión de Doctos. y Art. Oficiales	-	-	-	-	-	-
Alimentos y Utensilios	-	-	-	-	-	-
Materias Primas y Materiales de Prod. y Comercialización	-	-	-	-	-	-
Materiales y Artículos de Construcción y de Reparación	-	-	-	-	-	-
Productos Químicos, Farmacéuticos y de Laboratorio	-	-	-	-	-	-
Combustibles, Lubricantes y Aditivos	-	-	-	-	-	-
Vestuario, Blancos, Prendas de Protección y Art. Deportivos	-	-	-	-	-	-
Materiales y Suministros Para Seguridad	-	-	-	-	-	-
Herramientas, Refacciones y Accesorios Menores	-	-	-	-	-	-
<b>Servicios Generales</b>	-	-	-	-	-	-
Servicios Básicos	-	-	-	-	-	-
Servicios de Arrendamiento	-	-	-	-	-	-
Servicios Profesionales, Científicos, Técnicos y Otros Serv.	-	-	-	-	-	-
Servicios Financieros, Bancarios y Comerciales	-	-	-	-	-	-
Servicios de Instalación, Reparación, Mantto. y Conservación	-	-	-	-	-	-
Servicios de Comunicación Social y Publicidad	-	-	-	-	-	-
Servicios de Traslado y Viáticos	-	-	-	-	-	-
Servicios Oficiales	-	-	-	-	-	-
Otros Servicios Generales	-	-	-	-	-	-
<b>Transferencias, Asignaciones, Subsidios y Otras Ayudas</b>	-	-	-	-	-	-
Transferencias Internas y Asignaciones al Sector Público	-	-	-	-	-	-
Transferencias al Resto del Sector Público	-	-	-	-	-	-
Subsidios y Subvenciones	-	-	-	-	-	-
Ayudas Sociales	-	-	-	-	-	-
Pensiones y Jubilaciones	-	-	-	-	-	-
Transferencias a Fideicomisos, Mandatos y Otros Análogos	-	-	-	-	-	-
Transferencias a la Seguridad Social	-	-	-	-	-	-
Donativos	-	-	-	-	-	-
Transferencias al Exterior	-	-	-	-	-	-
<b>Bienes Muebles, Inmuebles e Intangibles</b>	-	-	-	-	-	-
Mobiliario y Equipo de Administración	-	-	-	-	-	-
Mobiliario y Equipo Educativo y Recreativo	-	-	-	-	-	-
Equipo e Instrumental Médico y de Laboratorio	-	-	-	-	-	-
Vehículos y Equipo de Transporte	-	-	-	-	-	-
Equipo de Defensa y Seguridad	-	-	-	-	-	-
Maquinaria, Otros Equipos y Herramientas	-	-	-	-	-	-
Activos Biológicos	-	-	-	-	-	-
Bienes Inmuebles	-	-	-	-	-	-
Activos Intangibles	-	-	-	-	-	-
<b>Inversión Pública</b>	-	-	-	-	-	-
Obra Pública en Bienes de Dominio Público	-	-	-	-	-	-
Obra Pública en Bienes Propios	-	-	-	-	-	-
Proyectos Productivos y Acciones de Fomento	-	-	-	-	-	-
<b>Inversiones Financieras y Otras Provisiones</b>	-	-	-	-	-	-
Inversiones Para el Fomento de Actividades Productivas	-	-	-	-	-	-
Acciones y Participaciones de Capital	-	-	-	-	-	-
Compra de Títulos y Valores	-	-	-	-	-	-
Concesión de Préstamos	-	-	-	-	-	-
Inversiones en Fideicomisos, Mandatos y Otros Análogos	-	-	-	-	-	-
Fideicomiso de Desastres Naturales (Informativo)	-	-	-	-	-	-
Otras Inversiones Financieras	-	-	-	-	-	-
Provisiones para Contingencias y Otras Erogaciones Especiales	-	-	-	-	-	-
<b>Participaciones y Aportaciones</b>	-	-	-	-	-	-
Participaciones	-	-	-	-	-	-
Aportaciones	-	-	-	-	-	-
Convenios	-	-	-	-	-	-
<b>Deuda Pública</b>	-	-	-	-	-	-
Amortización de la Deuda Pública	-	-	-	-	-	-
Intereses de la Deuda Pública	-	-	-	-	-	-
Comisiones de la Deuda Pública	-	-	-	-	-	-
Gastos de la Deuda Pública	-	-	-	-	-	-
Costo por Coberturas	-	-	-	-	-	-
Apoyos Financieros	-	-	-	-	-	-
Adeudos de Ejercicios Fiscales Anteriores (Adefas)	-	-	-	-	-	-
<b>Total de Egresos</b>	<b>11,896,378</b>	<b>11,844,177</b>	<b>23,740,555</b>	<b>14,084,931</b>	<b>14,006,588</b>	<b>9,655,624</b>

Tercer Informe de Cuenta Pública  
Consejo de Ciencia y Tecnología del Estado de Morelos  
Estado Analítico del Ejercicio del Presupuesto de Egresos  
Clasificación Administrativa  
Del 1 de enero al 30 de septiembre de 2023  
(Cifras en Pesos)

Concepto	Egresos					Subejercicio
	Aprobado	Ampliaciones/ (Reducciones)	Modificado	Devengado	Pagado	
	1	2	3 = (1 + 2)	4	5	
Jefatura de la Oficina de la Gobernatura del Estado	-	-	-	-	-	-
Secretaría de Gobierno	-	-	-	-	-	-
Secretaría de Hacienda	-	-	-	-	-	-
Secretaría de Desarrollo Económico y del Trabajo	-	-	-	-	-	-
Secretaría de Desarrollo Agropecuario	-	-	-	-	-	-
Secretaría de Obras Públicas	-	-	-	-	-	-
Secretaría de Educación	-	-	-	-	-	-
Secretaría de Salud	-	-	-	-	-	-
Secretaría de Administración	-	-	-	-	-	-
Secretaría de la Contraloría	-	-	-	-	-	-
Secretaría de Turismo y Cultura	-	-	-	-	-	-
Secretaría de Desarrollo Social	-	-	-	-	-	-
Secretaría de Desarrollo Sustentable	-	-	-	-	-	-
Secretaría de Movilidad y Transporte	-	-	-	-	-	-
Comisión Estatal de Seguridad Pública	-	-	-	-	-	-
Consejería Jurídica	-	-	-	-	-	-
Gastos Institucionales	-	-	-	-	-	-
<b>Total del Gasto</b>	-	-	-	-	-	-

Consejo de Ciencia y Tecnología del Estado de Morelos  
Estado Analítico del Ejercicio del Presupuesto de Egresos  
Clasificación Administrativa  
Del 1 de enero al 30 de septiembre de 2023

Concepto	Egresos					Subejercicio
	Aprobado	Ampliaciones/ (Reducciones)	Modificado	Devengado	Pagado	
	1	2	3 = (1 + 2)	4	5	
Poder Ejecutivo	-	-	-	-	-	-
Poder Legislativo	-	-	-	-	-	-
Poder Judicial	-	-	-	-	-	-
Organismos Autónomos	-	-	-	-	-	-
Poder Ejecutivo de los Municipios	-	-	-	-	-	-
<b>Total del Gasto</b>	-	-	-	-	-	-

Sector Paraestatal del Gobierno del Estado de Morelos  
Estado Analítico del Ejercicio del Presupuesto de Egresos  
Clasificación Administrativa  
Del 1 de enero al 30 de septiembre de 2023

Concepto	Egresos					Subejercicio
	Aprobado	Ampliaciones/ (Reducciones)	Modificado	Devengado	Pagado	
	1	2	3 = (1 + 2)	4	5	
Entidades Paraestatales y Fideicomisos No Empresariales y No Financieros	11,896,378	11,844,177	23,740,555	14,084,931	14,006,588	9,655,624
Instituciones Públicas de la Seguridad Social	-	-	-	-	-	-
Entidades Paraestatales Empresariales No Financieras con Participación Estatal Mayoritaria	-	-	-	-	-	-
Fideicomisos Empresariales No Financieros con Participación Estatal Mayoritaria	-	-	-	-	-	-
Entidades Paraestatales Empresariales Financieras Monetarias con Participación Estatal Mayoritaria	-	-	-	-	-	-
Entidades Paraestatales Empresariales Financieras No Monetarias con Participación Estatal Mayoritaria	-	-	-	-	-	-
Fideicomisos Financieros Públicos con Participación Estatal Mayoritaria	-	-	-	-	-	-
<b>Total del Gasto</b>	<b>11,896,378</b>	<b>11,844,177</b>	<b>23,740,555</b>	<b>14,084,931</b>	<b>14,006,588</b>	<b>9,655,624</b>

Concepto	Egresos					Subejercicio
	Aprobado	Ampliaciones/ (Reducciones)	Modificado	Devengado	Pagado	
<b>Gasto No Etiquetado</b>	<b>11,896,378</b>	<b>11,844,177</b>	<b>23,740,555</b>	<b>14,084,931</b>	<b>14,006,588</b>	<b>9,655,624</b>
Jefatura de la Oficina de la Gubernatura del Estado	-	-	-	-	-	-
Secretaría de Gobierno	-	-	-	-	-	-
Secretaría de Hacienda	-	-	-	-	-	-
Secretaría de Desarrollo Económico y del Trabajo	-	-	-	-	-	-
Secretaría de Desarrollo Agropecuario	-	-	-	-	-	-
Secretaría de Obras Públicas	-	-	-	-	-	-
Secretaría de Educación	-	-	-	-	-	-
Secretaría de Salud	-	-	-	-	-	-
Secretaría de Administración	-	-	-	-	-	-
Secretaría de la Contraloría	-	-	-	-	-	-
Secretaría de Turismo y Cultura	-	-	-	-	-	-
Secretaría de Desarrollo Social	-	-	-	-	-	-
Secretaría de Desarrollo Sustentable	-	-	-	-	-	-
Secretaría de Movilidad y Transporte	-	-	-	-	-	-
Comisión Estatal de Seguridad Pública	-	-	-	-	-	-
Consejería Jurídica	-	-	-	-	-	-
Gastos Institucionales	-	-	-	-	-	-
Poder Legislativo	-	-	-	-	-	-
Poder Judicial	-	-	-	-	-	-
Organismos Autónomos	-	-	-	-	-	-
Entidades Paraestatales y Fideicomisos No Empresariales y No Financieros	11,896,378	11,844,177	23,740,555	14,084,931	14,006,588	9,655,624
Entidades Paraestatales Empresariales No Financieras con Participación Estatal Mayoritaria	-	-	-	-	-	-
Poder Ejecutivo de los Municipios	-	-	-	-	-	-
<b>Gasto Etiquetado</b>	<b>-</b>	<b>-</b>	<b>-</b>	<b>-</b>	<b>-</b>	<b>-</b>
Jefatura de la Oficina de la Gubernatura del Estado	-	-	-	-	-	-
Secretaría de Gobierno	-	-	-	-	-	-
Secretaría de Hacienda	-	-	-	-	-	-
Secretaría de Desarrollo Económico y del Trabajo	-	-	-	-	-	-
Secretaría de Desarrollo Agropecuario	-	-	-	-	-	-
Secretaría de Obras Públicas	-	-	-	-	-	-
Secretaría de Educación	-	-	-	-	-	-
Secretaría de Salud	-	-	-	-	-	-
Secretaría de Administración	-	-	-	-	-	-
Secretaría de la Contraloría	-	-	-	-	-	-
Secretaría de Turismo y Cultura	-	-	-	-	-	-
Secretaría de Desarrollo Social	-	-	-	-	-	-
Secretaría de Desarrollo Sustentable	-	-	-	-	-	-
Secretaría de Movilidad y Transporte	-	-	-	-	-	-
Comisión Estatal de Seguridad Pública	-	-	-	-	-	-
Consejería Jurídica	-	-	-	-	-	-
Gastos Institucionales	-	-	-	-	-	-
Poder Legislativo	-	-	-	-	-	-
Poder Judicial	-	-	-	-	-	-
Organismos Autónomos	-	-	-	-	-	-
Entidades Paraestatales y Fideicomisos No Empresariales y No Financieros	-	-	-	-	-	-
Entidades Paraestatales Empresariales No Financieras con Participación Estatal Mayoritaria	-	-	-	-	-	-
Poder Ejecutivo de los Municipios	-	-	-	-	-	-
<b>Total de Egresos</b>	<b>11,896,378</b>	<b>11,844,177</b>	<b>23,740,555</b>	<b>14,084,931</b>	<b>14,006,588</b>	<b>9,655,624</b>

Concepto	Egresos					Subejercicio
	Aprobado	Ampliaciones/ (Reducciones)	Modificado	Devengado	Pagado	
	1	2	3 = (1 + 2)	4	5	
<b>Gobierno</b>	-	-	-	-	-	-
Legislación	-	-	-	-	-	-
Justicia	-	-	-	-	-	-
Coordinación de la Política de Gobierno	-	-	-	-	-	-
Relaciones Exteriores	-	-	-	-	-	-
Asuntos Financieros y Hacendarios	-	-	-	-	-	-
Seguridad Nacional	-	-	-	-	-	-
Asuntos de Orden Público y de Seguridad Interior	-	-	-	-	-	-
Otros Servicios Generales	-	-	-	-	-	-
<b>Desarrollo Social</b>	-	-	-	-	-	-
Protección Ambiental	-	-	-	-	-	-
Vivienda y Servicios a la Comunidad	-	-	-	-	-	-
Salud	-	-	-	-	-	-
Recreación, Cultura y Otras Manifestaciones Sociales	-	-	-	-	-	-
Educación	-	-	-	-	-	-
Protección Social	-	-	-	-	-	-
Otros Asuntos Sociales	-	-	-	-	-	-
<b>Desarrollo Económico</b>	11,896,378	11,844,177	23,740,555	14,084,931	14,006,588	9,655,624
Asuntos Económicos, Comerciales y Laborales en General	-	-	-	-	-	-
Agropecuaria, Silvicultura, Pesca y Caza	-	-	-	-	-	-
Combustibles y Energía	-	-	-	-	-	-
Minería, Manufacturas y Construcción	-	-	-	-	-	-
Transporte	-	-	-	-	-	-
Comunicaciones	-	-	-	-	-	-
Turismo	-	-	-	-	-	-
Ciencia, Tecnología e Innovación	11,896,378	11,844,177	23,740,555	14,084,931	14,006,588	9,655,624
Otras Industrias y Otros Asuntos Económicos	-	-	-	-	-	-
<b>Otras no Clasificadas en Funciones Anteriores</b>	-	-	-	-	-	-
Transacciones de la Deuda Pública / Costo Financiero de la Deuda	-	-	-	-	-	-
Transferencias, Participaciones y Aportaciones entre Diferentes Niveles y Ordenes de Gobierno	-	-	-	-	-	-
Saneamiento del Sistema Financiero	-	-	-	-	-	-
Adeudos de Ejercicios Fiscales Anteriores	-	-	-	-	-	-
<b>Total del Gasto</b>	11,896,378	11,844,177	23,740,555	14,084,931	14,006,588	9,655,624



Concepto	Egresos					Subejercicio
	Aprobado	Ampliaciones/ (Reducciones)	Modificado	Devengado	Pagado	
<b>Gasto No Etiquetado</b>	<b>11,896,378</b>	<b>11,844,177</b>	<b>23,740,555</b>	<b>14,084,931</b>	<b>14,006,588</b>	<b>9,655,624</b>
<i>Gobierno</i>	-	-	-	-	-	-
Legislación	-	-	-	-	-	-
Justicia	-	-	-	-	-	-
Coordinación de la Política de Gobierno	-	-	-	-	-	-
Relaciones Exteriores	-	-	-	-	-	-
Asuntos Financieros y Hacendarios	-	-	-	-	-	-
Seguridad Nacional	-	-	-	-	-	-
Asuntos de Orden Público y de Seguridad Interior	-	-	-	-	-	-
Otros Servicios Generales	-	-	-	-	-	-
<i>Desarrollo Social</i>	-	-	-	-	-	-
Protección Ambiental	-	-	-	-	-	-
Vivienda y Servicios a la Comunidad	-	-	-	-	-	-
Salud	-	-	-	-	-	-
Recreación, Cultura y Otras Manifestaciones Sociales	-	-	-	-	-	-
Educación	-	-	-	-	-	-
Protección Social	-	-	-	-	-	-
Otros Asuntos Sociales	-	-	-	-	-	-
<i>Desarrollo Económico</i>	<b>11,896,378</b>	<b>11,844,177</b>	<b>23,740,555</b>	<b>14,084,931</b>	<b>14,006,588</b>	<b>9,655,624</b>
Asuntos Económicos, Comerciales y Laborales en Gral.	-	-	-	-	-	-
Agropecuaria, Silvicultura, Pesca y Caza	-	-	-	-	-	-
Combustibles y Energía	-	-	-	-	-	-
Minería, Manufacturas y Construcción	-	-	-	-	-	-
Transporte	-	-	-	-	-	-
Comunicaciones	-	-	-	-	-	-
Turismo	-	-	-	-	-	-
Ciencia, Tecnología e Innovación	11,896,378	11,844,177	23,740,555	14,084,931	14,006,588	9,655,624
Otras Industrias y Otros Asuntos Económicos	-	-	-	-	-	-
<i>Otras no Clasificadas en Funciones Anteriores</i>	-	-	-	-	-	-
Transacciones de la Deuda Pública / Costo Financiero de la Deuda	-	-	-	-	-	-
Transferencias, Participaciones y Aportaciones entre Diferentes Niveles y Ordenes de Gobierno	-	-	-	-	-	-
Saneamiento del Sistema Financiero	-	-	-	-	-	-
Adeudos de Ejercicios Fiscales Anteriores	-	-	-	-	-	-
<b>Gasto Etiquetado</b>	-	-	-	-	-	-
<i>Gobierno</i>	-	-	-	-	-	-
Legislación	-	-	-	-	-	-
Justicia	-	-	-	-	-	-
Coordinación de la Política de Gobierno	-	-	-	-	-	-
Relaciones Exteriores	-	-	-	-	-	-
Asuntos Financieros y Hacendarios	-	-	-	-	-	-
Seguridad Nacional	-	-	-	-	-	-
Asuntos de Orden Público y de Seguridad Interior	-	-	-	-	-	-
Otros Servicios Generales	-	-	-	-	-	-
<i>Desarrollo Social</i>	-	-	-	-	-	-
Protección Ambiental	-	-	-	-	-	-
Vivienda y Servicios a la Comunidad	-	-	-	-	-	-
Salud	-	-	-	-	-	-
Recreación, Cultura y Otras Manifestaciones Sociales	-	-	-	-	-	-
Educación	-	-	-	-	-	-
Protección Social	-	-	-	-	-	-
Otros Asuntos Sociales	-	-	-	-	-	-
<i>Desarrollo Económico</i>	-	-	-	-	-	-
Asuntos Económicos, Comerciales y Laborales en Gral.	-	-	-	-	-	-
Agropecuaria, Silvicultura, Pesca y Caza	-	-	-	-	-	-
Combustibles y Energía	-	-	-	-	-	-
Minería, Manufacturas y Construcción	-	-	-	-	-	-
Transporte	-	-	-	-	-	-
Comunicaciones	-	-	-	-	-	-
Turismo	-	-	-	-	-	-
Ciencia, Tecnología e Innovación	-	-	-	-	-	-
Otras Industrias y Otros Asuntos Económicos	-	-	-	-	-	-
<i>Otras no Clasificadas en Funciones Anteriores</i>	-	-	-	-	-	-
Transacciones de la Deuda Pública / Costo Financiero de la Deuda	-	-	-	-	-	-
Transferencias, Participaciones y Aportaciones entre Diferentes Niveles y Ordenes de Gobierno	-	-	-	-	-	-
Saneamiento del Sistema Financiero	-	-	-	-	-	-
Adeudos de Ejercicios Fiscales Anteriores	-	-	-	-	-	-
<b>Total del Egresos</b>	<b>11,896,378</b>	<b>11,844,177</b>	<b>23,740,555</b>	<b>14,084,931</b>	<b>14,006,588</b>	<b>9,655,624</b>

Concepto	Egresos					Subejercicio
	Aprobado	Ampliaciones/ (Reducciones)	Modificado	Devengado	Pagado	
<b>Gasto No Etiquetado</b>	<b>8,810,888</b>	-	<b>8,810,888</b>	<b>5,342,717</b>	<b>5,342,717</b>	<b>3,468,171</b>
<i>Personal Administrativo y de Servicio Público</i>	<b>8,810,888</b>	-	<b>8,810,888</b>	<b>5,342,717</b>	<b>5,342,717</b>	<b>3,468,171</b>
<i>Magisterio</i>	-	-	-	-	-	-
<i>Servicios de Salud</i>	-	-	-	-	-	-
Personal Administrativo	-	-	-	-	-	-
Personal Médico, Paramédico y afín	-	-	-	-	-	-
<i>Seguridad Pública</i>	-	-	-	-	-	-
<i>Gastos Asociados a la Implementación de Nuevas Leyes Fed. o Reformas a las Mismas</i>	-	-	-	-	-	-
Nombre del Programa o Ley 1	-	-	-	-	-	-
Nombre del Programa o Ley 2	-	-	-	-	-	-
<i>Sentencias Laborales Definitivas</i>	-	-	-	-	-	-
<b>Gasto Etiquetado</b>	-	-	-	-	-	-
<i>Personal Administrativo y de Servicio Público</i>	-	-	-	-	-	-
<i>Magisterio</i>	-	-	-	-	-	-
<i>Servicios de Salud</i>	-	-	-	-	-	-
Personal Administrativo	-	-	-	-	-	-
Personal Médico, Paramédico y afín	-	-	-	-	-	-
<i>Seguridad Pública</i>	-	-	-	-	-	-
<i>Gastos Asociados a la Implementación de Nuevas Leyes Fed. o Reformas a las Mismas</i>	-	-	-	-	-	-
Nombre del Programa o Ley 1	-	-	-	-	-	-
Nombre del Programa o Ley 2	-	-	-	-	-	-
<i>Sentencias Laborales Definitivas</i>	-	-	-	-	-	-
<b>Total del Gasto en Servicios Personales</b>	<b>8,810,888</b>	-	<b>8,810,888</b>	<b>5,342,717</b>	<b>5,342,717</b>	<b>3,468,171</b>

**Tercer Informe de Cuenta Pública**  
**Consejo de Ciencia y Tecnología del Estado de Morelos**  
**Estado Analítico del Ejercicio del Presupuesto de Egresos**  
**Clasificación Económica (por Tipo de Gasto)**  
**Del 1 de enero al 30 de septiembre de 2023**  
**(Cifras en Pesos)**



Concepto	Egresos					
	Aprobado	Ampliaciones/ (Reducciones)	Modificado	Devengado	Pagado	Subejercicio
	1	2	3 = (1 + 2)	4	5	6 = (3 - 4)
Gasto Corriente	11,122,521	11,360,357	22,482,878	13,243,357	13,165,014	9,239,521
Gasto de Capital	-	483,820	483,820	461,845	461,845	21,975
Amortización de la Deuda y Disminución de Pasivos	-	-	-	-	-	-
Pensiones y Jubilaciones	773,857	-	773,857	379,729	379,729	394,128
Participaciones	-	-	-	-	-	-
<b>Total del Gasto</b>	<b>11,896,378</b>	<b>11,844,177</b>	<b>23,740,555</b>	<b>14,084,931</b>	<b>14,006,588</b>	<b>9,655,624</b>





## Consejo de Ciencia y Tecnología del Estado de Morelos

**CCYTEM**  
CONSEJO DE CIENCIA  
Y TECNOLOGÍA DEL  
ESTADO DE MORELOS

Flujo de Fondos  
Del 01 de enero al 30 de junio de 2023  
(Cifras en Pesos)



Concepto	Estimado / Aprobado	Devengado	Recaudado / Pagado
<b>Rubros de Ingresos</b>	<b>11,896,378.00</b>	<b>27,975,183.00</b>	<b>27,924,625.00</b>
Impuestos	0.00	0.00	0.00
Cuotas y Aportaciones de Seguridad Social	0.00	0.00	0.00
Contribuciones de Mejoras	0.00	0.00	0.00
Derechos	0.00	225,244.00	225,244.00
Productos	0.00	0.00	0.00
Aprovechamientos	0.00	16,604,016.00	16,604,016.00
Ingresos por Venta de Bienes, Prestación de Servicios y Otros Ingresos	0.00	205,806.00	205,806.00
Participaciones, Aportaciones, Convenios, Incentivos Derivados de la Colaboración Fiscal y Fondos Distintos de Aportaciones	0.00	1,807,501.00	1,807,501.00
Transferencias, Asignaciones, Subsidios y Subvenciones, y Pensiones y Jubilaciones	11,896,378.00	9,132,616.00	9,082,058.00
Ingresos Derivados de Financiamientos	0.00	0.00	0.00
<b>Capítulos de Gasto</b>	<b>11,896,378.00</b>	<b>14,084,931.00</b>	<b>14,006,588.00</b>
Servicios Personales	8,810,888.00	5,342,717.00	5,342,717.00
Materiales y Suministros	451,040.00	1,569,732.00	1,569,732.00
Servicios Generales	1,780,593.00	6,310,053.00	6,231,710.00
Transferencias, Asignaciones, Subsidios y Otras Ayudas	853,857.00	400,584.00	400,584.00
Bienes Muebles, Inmuebles e Intangibles	0.00	461,845.00	461,845.00
Inversión Pública	0.00	0.00	0.00
Inversiones Financieras y Otras Provisiones	0.00	0.00	0.00
Participaciones y Aportaciones	0.00	0.00	0.00
Deuda Pública	0.00	0.00	0.00
<b>Total de las operaciones</b>	<b>-</b>	<b>13,890,252.00</b>	<b>13,918,037.00</b>

Bajo protesta de decir verdad declaramos que los Estados Financieros y sus Notas son razonablemente correctos y responsabilidad del emisor





**CCyTEM**  
CONSEJO DE CIENCIA  
Y TECNOLOGÍA DEL  
ESTADO DE MORELOS

# Información Programática


TERCER INFORME DE CUENTA PÚBLICA  
CONSEJO DE CIENCIA Y TECNOLOGÍA  
DEL ESTADO DE MORELOS  
ENERO - SEPTIEMBRE

2023





**Tercer Informe de Cuenta Pública**  
**Consejo de Ciencia y Tecnología del Estado de Morelos**  
**Gasto por Categoría Programática**  
**Del 1 de enero al 30 de septiembre de 2023**  
**(Cifras en Pesos)**



Concepto	Egresos					Subejercicio
	Aprobado	Ampliaciones/ (Reducciones)	Modificado	Devengado	Pagado	
	1	2	3 = (1 + 2.)	4	5	
<b>Programas</b>	-	-	-	-	-	-
<b>Subsidios: Sector Social y Privado o Ent. Federativas y Municipios</b>	-	-	-	-	-	-
Sujetos a Reglas de Operación	-	-	-	-	-	-
Otros Subsidios	-	-	-	-	-	-
<b>Desempeño de las Funciones</b>	11,896,378	11,844,177	23,740,555	14,084,931	14,006,588	9,655,624
Prestación de Servicios Públicos	-	-	-	-	-	-
Provisión de Bienes Públicos	-	-	-	-	-	-
Planeación, Seguimiento y Evaluación de Políticas Públicas	-	-	-	-	-	-
Promoción y Fomento	11,896,378	2,163,946	14,060,324	8,923,696	8,913,153	5,136,628
Regulación y Supervisión	-	-	-	-	-	-
Funciones de las Fuerzas Armadas (Únicamente Gobierno Federal)	-	-	-	-	-	-
Específicos	-	8,746,228	8,746,228	4,804,966	4,737,166	3,941,262
Proyectos de Inversión	-	934,003	934,003	356,269	356,269	577,734
<b>Administrativos y de Apoyo</b>	-	-	-	-	-	-
Apoyo al Proceso Presupuestario y para Mejorar la Eficiencia Institucional	-	-	-	-	-	-
Apoyo a la Función Pública y al Mejoramiento de la Gestión	-	-	-	-	-	-
Operaciones Ajenas	-	-	-	-	-	-
<b>Compromisos</b>	-	-	-	-	-	-
Obligaciones de Cumplimiento de Resolución Jurisdiccional	-	-	-	-	-	-
Desastres Naturales	-	-	-	-	-	-
<b>Obligaciones</b>	-	-	-	-	-	-
Pensiones y Jubilaciones	-	-	-	-	-	-
Aportaciones a la Seguridad Social	-	-	-	-	-	-
Aportaciones a Fondos de Estabilización	-	-	-	-	-	-
Aportaciones a Fondos de Inversión y Reestructura de Pensiones	-	-	-	-	-	-
<b>Programas de Gasto Federalizado (Gobierno Federal)</b>	-	-	-	-	-	-
Gasto Federalizado	-	-	-	-	-	-
<b>Participaciones a Entidades Federativas y Municipios</b>	-	-	-	-	-	-
<b>Costo financiero, deuda o apoyos a deudores y ahorradores de la banca</b>	-	-	-	-	-	-
<b>Adeudos de ejercicios fiscales anteriores</b>	-	-	-	-	-	-
<b>Total del Gasto</b>	<b>11,896,378</b>	<b>11,844,177</b>	<b>23,740,555</b>	<b>14,084,931</b>	<b>14,006,588</b>	<b>9,655,624</b>

Tercer Informe de Cuenta Pública  
Consejo de Ciencia y Tecnología del Estado de Morelos  
Indicadores de Postura Fiscal  
Del 1 de enero al 30 de septiembre de 2023  
(Cifras en Pesos)



Concepto	Estimado/Aprobado	Devengado	Recaudado/Pagado
<b>I. Ingresos Presupuestarios</b>	<b>11,896,378</b>	<b>27,975,183</b>	<b>27,924,625</b>
1. Ingresos del Gobierno de la Entidad Federativa	-	-	-
2. Ingresos del Sector Paraestatal	11,896,378	27,975,183	27,924,625
<b>II. Egresos Presupuestarios</b>	<b>11,896,378</b>	<b>14,084,931</b>	<b>14,006,588</b>
3. Egresos del Gobierno de la Entidad Federativa	-	-	-
4. Egresos del Sector Paraestatal	11,896,378	14,084,931	14,006,588
<b>III. Balance Presupuestario (Superávit o Déficit) (III= I - II)</b>	<b>-</b>	<b>13,890,252</b>	<b>13,918,037</b>

Concepto	Estimado/Aprobado	Devengado	Recaudado/Pagado
<b>III. Balance presupuestario (Superávit o Déficit)</b>	<b>-</b>	<b>13,890,252</b>	<b>13,918,037</b>
<b>IV. Intereses, Comisiones y Gastos de la Deuda</b>	<b>-</b>	<b>-</b>	<b>-</b>
<b>V. Balance Primario (Superávit o Déficit) (V= III + IV)</b>	<b>-</b>	<b>13,890,252</b>	<b>13,918,037</b>

Concepto	Estimado/Aprobado	Devengado	Recaudado/Pagado
<b>A. Financiamiento</b>	<b>-</b>	<b>-</b>	<b>-</b>
<b>B. Amortización de la deuda</b>	<b>-</b>	<b>-</b>	<b>-</b>
<b>C. Financiamiento Neto</b>	<b>-</b>	<b>-</b>	<b>-</b>

## INFORME DE PROGRAMAS Y PROYECTOS DE INVERSIÓN

No.	PROYECTO	MONTO AUTORIZADO	PERIODO PARA EJERCER RECURSO	MONTO POR EJERCER
1	IMEPAC. "PLAN INTEGRAL DE COMUNICACIÓN Y DIVULGACIÓN DE LA CIENCIA 2023"	\$ 4,010,500.00	08 FEBRERO- 31 DICIEMBRE 2023	\$ 577,389.05
2	IMEPAC-CEMITT /CePIM "CENTRO PROTECCIÓN INVENSIÓNES Y MARCAS"	\$ 1,895,000.00	JULIO 2021-JULIO-2024	\$ 577,734.35
3	IMEPAC-DIRECCIÓN GENERAL/"CONSOLIDACIÓN COMERCIAL E INTELIGENCIA TECNOLÓGICA EN MORELOS"	\$ 1,707,035.82	ABRIL-2022-JUNIO-2023	\$ 450,000.74
4	IMEPAC-CEMOCC/"TRAILER DE LA CIENCIA"	\$ 2,450,000.00	ABRIL-2022-JUNIO-2023	\$ 0.00
5	IMEPAC-CEMOCC/"EXPOCIENCIAS MORELOS 2022"	\$ 400,000.00	ABRIL-2022-JUNIO-2023	\$ 1,510.33
6	FIFODEPI-CEMITT-2022 "STARTUP WEEKEND 3"	\$ 633,857.33	NOVIEMBRE-2022	\$ 159.59
7	FIFODEPI-CEMITT-2022 "IMPULSO INCUBACIÓN"	\$ 100,000.00	DICIEMBRE-2022-DIC-2023	\$ 0.00
8	REEMBOLSO DE PAGOS DE DERECHOS DE PROPIEDAD INTELECTUAL NACIONALES O EXTRANJEROS	\$116,000.00	SEPTIEMBRE 2022 - 30 DE ABRIL 2024	\$95,144.96
9	PLATAFORMA DE SISTEMAS DE ADMINISTRACION	\$339,500.00	22 SEPTIEMBRE 2022 - 30 DE ABRIL 2023	\$68,300.00
10	FORTALECIMIENTO DE LINEAS DE INVESTIGACIÓN	\$950,000.00	15 FEBRERO 2023 - 01 DICIEMBRE 2023	\$950,000.00
11	DATA EN INTELIGENCIA ARTIFICIAL	\$298,658.89	15 FEBRERO 2023 - 15 DICIEMBRE 2023	\$273,658.89

12	CIBER SEGURIDAD PARA JOVENES MORELENSES		\$348,000.00	15 FEBRERO 2023 - 15 DICIEMBRE 2023	\$290,000.00
13	INTRODUCCION A MUJERES EMPRESARIAS Y FUTURAS EMPRENDEDORAS		\$242,137.35	CONVENIO FIFODEPI	\$0.00
14	FIFODEPI-DG/ "IMPULSANDO ECONOMÍA A MORELOS"		\$487,200.00	18 AGOSTO - 30 DE NOVIEMBRE 2023	\$87,200.00
15	FIFODEPI-DG/ "EMPRENDIMIENTO A TRAVÉS DE LA CIENCIA A CONCIENCIA"		\$452,000.00	21 DE AGOSTO DEL 2023 - 22 ENERO 2024	\$452,000.00
16	IMPEPAC-DG/ "HACKATHON"		\$134,078.02	29 DE SEPTIEMBRE - 02 DE OCTUBRE 2023	\$50,558.02
17	IMPEPAC-DG/ "START UP WEEKEND"		\$429,382.12	NOVIEMBRE 2023	\$429,382.12
18	IMPEPAC-CEMOCC/ "2DO CONGRESO IBEROAMERICANO DE DIVULGACIÓN CIENTÍFICA"		\$800,500.00	NOVIEMBRE 2023	\$800,500.00



**Indicadores de Resultados**

No Aplica





**CCyTEM**  
CONSEJO DE CIENCIA  
Y TECNOLOGÍA DEL  
ESTADO DE MORELOS

# Anexos

TERCER INFORME DE CUENTA PÚBLICA  
CONSEJO DE CIENCIA Y TECNOLOGÍA  
DEL ESTADO DE MORELOS  
ENERO - SEPTIEMBRE

2023











**Relación de esquemas bursátiles y de coberturas financieras**

No Aplica





**MORELOS**  
ANFITRIÓN DEL MUNDO

Gobierno del Estado  
2018-2024

Informe de Cuenta Pública  
Tomo 7 (Parte 2 de 7): Entidades Paraestatales  
Cuernavaca, Morelos a 30 de octubre de 2023



<http://morelos.gob.mx>



Gobierno Estado de Morelos



@GobiernoMorelos