




MORELOS
2018 - 2024




MORELOS
ANFITRIÓN DEL MUNDO
Gobierno del Estado
2018-2024

INFORME DE CUENTA PÚBLICA TERCER TRIMESTRE 2023



CONSOLIDACIÓN DE LOS ORGANISMOS AUTÓNOMOS / TOMO 6

Parte 1 de 2



MORELOS

2018 - 2024

CONSOLIDACIÓN ORGANISMOS AUTÓNOMOS (Parte 1 de 2)





MORELOS
2018 - 2024



Introducción

TERCER INFORME DE CUENTA PÚBLICA
ORGANISMOS AUTÓNOMOS
ENERO - SEPTIEMBRE

2023

INTRODUCCIÓN

Este documento forma parte del presente Informe de Cuenta Pública del Estado de Morelos, el cual ha sido elaborado bajo los lineamientos de transparencia y rendición de cuentas trazados por el Gobierno Federal a través del Consejo Nacional de Armonización Contable (CONAC).

Con la armonización y consolidación del Informe de Cuenta Pública correspondiente al tercer trimestre del ejercicio fiscal 2023, se interpreta de mejor manera el entorno económico en el que se desarrollaron las Finanzas Públicas del Estado.

Asimismo, y en cumplimiento con las disposiciones de la Ley General de Contabilidad Gubernamental y de la Ley de Disciplina Financiera de las Entidades Federativas y los Municipios, este documento presenta los Estados Financieros Consolidados de los Organismos Autónomos, así como la Información Contable, Presupuestaria, Programática y demás anexos correspondientes a los entes públicos que lo conforman, de acuerdo con el contenido que a continuación se presenta.



MORELOS
2018 - 2024



Índice

Información Consolidada de los Organismos Autónomos:

➤ Estado de Actividades.	3
➤ Estado de Situación Financiera.	7
➤ Estado de Cambios en la Situación Financiera.	11
➤ Estado de Variación en la Hacienda Pública.	15
➤ Estado de Flujos de Efectivo.	19

Información Financiera por Entes Públicos de los Organismos Autónomos:

➤ Comisión de Derechos Humanos del Estado de Morelos.	23
➤ El Colegio de Morelos.	161
➤ Fiscalía General del Estado de Morelos.	223
➤ Instituto de Desarrollo y Fortalecimiento Municipal del Estado de Morelos.	293
➤ Instituto de la Mujer para el Estado de Morelos.	371





MORELOS
2018 - 2024



Estados Financieros Consolidados


TERCER INFORME DE CUENTA PÚBLICA
ORGANISMOS AUTÓNOMOS
ENERO - SEPTIEMBRE

2023



Estado de Actividades Consolidado

Concepto	2023	2022	Concepto	2023	2022
INGRESOS Y OTROS BENEFICIOS			GASTOS Y OTRAS PÉRDIDAS		
<i>Ingresos de Gestión</i>			<i>Gastos de Funcionamiento</i>		
Impuestos	216,749,191	162,372,046	Servicios Personales	2,665,301,960	2,324,431,755
Cuotas y Aportaciones de Seguridad Social	-	-	Materiales y Suministros	2,252,165,574	2,045,345,631
Contribuciones de Mejoras	-	-	Servicios Generales	77,409,145	69,591,040
Derechos	-	-		335,727,241	209,495,084
Productos	43,918,913	4,645,299	<i>Transferencias, Asignaciones, Subsidios y Otras Ayudas</i>	116,477,180	97,493,141
Aprovechamientos	-	-	Transferencias Internas y Asignaciones al Sector Público	-	-
Ingresos por Venta de Bienes y Prestación de Servicios	172,830,278	157,726,747	Transferencias al Resto del Sector Público	-	-
			Subsidios y Subvenciones	2,400,000	2,200,000
<i>Participaciones, Aportaciones, Convenios, Incentivos Derivados de la Colaboración Fiscal, Fondos Distintos de Aportaciones, Transferencias, Asignaciones, Subsidios y Subvenciones, y Pensiones y Jubilaciones</i>	3,123,136,850	2,475,821,673	Ayudas Sociales	79,597,494	75,335,924
Participaciones, Aportaciones, Convenios, Incentivos Derivados de la Colaboración Fiscal y Fondos Distintos de Aportaciones	30,049,954	25,375,637	Pensiones y Jubilaciones	34,479,686	19,957,217
Transferencias, Asignaciones, Subsidios y Subvenciones, y Pensiones y Jubilaciones	3,093,086,896	2,450,446,036	Transferencias a Fideicomisos, Mandatos y Contratos Análogos	-	-
			Transferencias a la Seguridad Social	-	-
			Donativos	-	-
			Transferencias al Exterior	-	-
<i>Otros Ingresos y Beneficios</i>	11,772,444	22,422,616	<i>Participaciones y Aportaciones</i>	5,891,462	-
Ingresos Financieros	444,404	11,456,891	Participaciones	-	-
Incremento por Variación de Inventarios	-	-	Aportaciones	-	-
Disminución del Exceso de Estimaciones por Pérdida o Deterioro u Obsolescencia	-	-	Convenios	5,891,462	-
Disminución del Exceso de Provisiones	-	-	<i>Intereses, Comisiones y Otros Gastos de la Deuda Pública</i>	-	3,899,342
Otros Ingresos y Beneficios Varios	11,328,040	10,965,725	Intereses de la Deuda Pública	-	3,899,342
			Comisiones de la Deuda Pública	-	-
Total de Ingresos y Otros Beneficios	3,351,658,485	2,660,616,335	Gastos de la Deuda Pública	-	-
			Costo por Coberturas	-	-
			Apoyos Financieros	-	-
			<i>Otros Gastos y Pérdidas Extraordinarias</i>	111,458,555	139,507,760
			Estimaciones, Depreciaciones, Deterioros, Obsolescencia y Amortizaciones	101,274,795	115,358,687
			Provisiones	-	-
			Disminución de Inventarios	-	-
			Otros Gastos	10,183,760	24,149,073
			<i>Inversión Pública</i>	-	-
			Inversión Pública no Capitalizable	-	-
			Total de Gastos y Otras Pérdidas	2,899,129,157	2,565,331,998
			Resultados del Ejercicio (Ahorro / Desahorro)	452,529,328	95,284,337



Estado de Situación Financiera Consolidado

Organismos Autónomos
Estado de Situación Financiera Consolidado
Al 30 de septiembre de 2022 y 2023
(Pesos)

CONCEPTO	Año	
	2023	2022
ACTIVO		
Activo Circulante		
Efectivo y Equivalentes	549,068,759	447,391,422
Derechos a Recibir Efectivo o Equivalentes	379,810,031	491,611,583
Derechos a Recibir Bienes o Servicios	18,818,244	132,165
Inventarios	-	-
Almacenes	-	-
Estimación por Pérdida o Deterioro de Activos Circulantes	(24,497)	(24,497)
Otros Activos Circulantes	32,000	108,172
Total de Activos Circulantes	947,704,537	939,218,845
Activo No Circulante		
Inversiones Financieras a Largo Plazo	196,943,922	207,701,688
Derechos a Recibir Efectivo o Equivalentes a Largo Plazo	162,788	158,599
Bienes Inmuebles, Infraestructura y Construcciones en Proceso	5,235,174,047	5,143,323,342
Bienes Muebles	1,049,016,710	975,714,281
Activos Intangibles	38,391,245	35,722,153
Depreciación, Deterioro y Amortización Acumulada de Bienes	(867,652,051)	(738,937,180)
Activos Diferidos	18,080,816	17,170,314
Estimación por Pérdida o Deterioro de Activos no Circulantes	-	-
Otros Activos no Circulantes	-	-
Total de Activos No Circulantes	5,670,117,477	5,640,853,197
Total del Activo	6,617,822,014	6,580,072,042
PASIVO		
Pasivo Circulante		
Cuentas por Pagar a Corto Plazo	468,343,631	785,056,944
Documentos por Pagar a Corto Plazo	4,765,469	-
Porción a Corto Plazo de la Deuda Pública a Largo Plazo	-	30,464,882
Títulos y Valores a Corto Plazo	-	-
Pasivos Diferidos a Corto Plazo	437,682	552,171
Fondos y Bienes de Terceros en Garantía y/o Administración a Corto Plazo	35,000	57,215
Provisiones a Corto Plazo	-	-
Otros Pasivos a Corto Plazo	7,202,768	8,182,485
Total de Pasivos Circulantes	480,784,550	824,313,697
Pasivo No Circulante		
Cuentas por Pagar a Largo Plazo	25,326,350	41,567,720
Documentos por Pagar a Largo Plazo	499,905,775	-
Deuda Pública a Largo Plazo	-	-
Pasivos Diferidos a Largo Plazo	-	-
Fondos y Bienes de Terceros en Garantía y/o en Administración a Largo Plazo	3,998,071	3,998,071
Provisiones a Largo Plazo	-	-
Total de Pasivos No Circulantes	529,230,196	45,565,791
Total del Pasivo	1,010,014,746	869,879,488
HACIENDA PÚBLICA / PATRIMONIO		
Hacienda Pública / Patrimonio Contribuido	2,080,630,090	1,994,240,043
Aportaciones	67,487,719	67,487,720
Donaciones de Capital	1,708,702,402	1,622,708,184
Actualización de la Hacienda Pública / Patrimonio	304,439,969	304,044,139
Hacienda Pública / Patrimonio Generado	3,527,177,178	3,715,952,511
Resultados del Ejercicio (Ahorro / Desahorro)	452,529,328	95,284,337
Resultados de Ejercicios Anteriores	(41,704,628)	23,922,477
Revalúos	2,973,936,012	2,973,936,012
Reservas	-	-
Rectificaciones de Resultados de Ejercicios Anteriores	142,416,466	622,809,685
Exceso o Insuficiencia en la Actualización de la Hacienda Pública / Patrimonio	-	-
Resultado por Posición Monetaria	-	-
Resultado por Tenencia de Activos no Monetarios	-	-
Total Hacienda Pública / Patrimonio	5,607,807,268	5,710,192,554
Total del Pasivo y Hacienda Pública / Patrimonio	6,617,822,014	6,580,072,042



Estado de Cambios en la Situación Financiera Consolidado

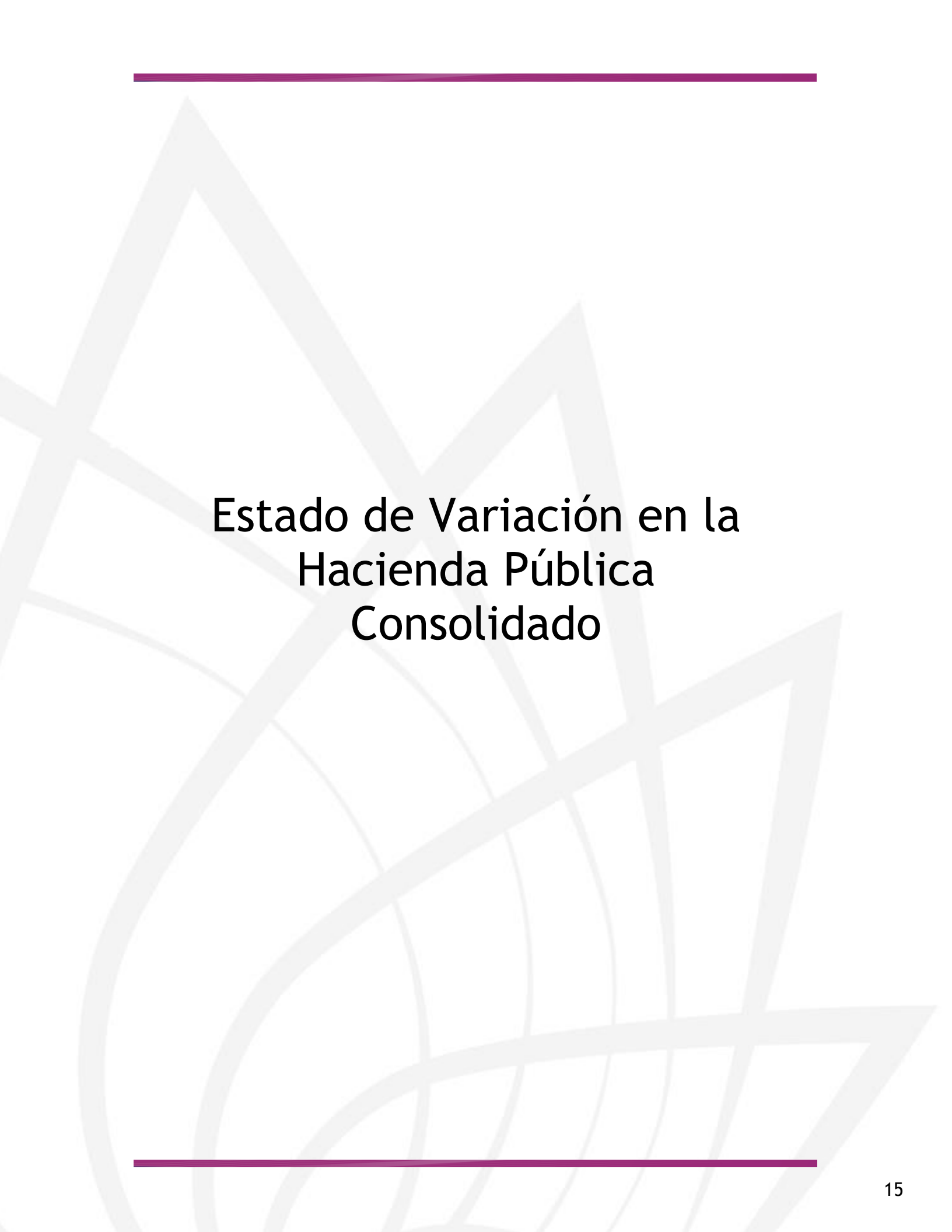


MORELOS
2018 - 2024

Organismos Autónomos
Estado de Cambios en la Situación Financiera Consolidado
Del 1 de enero al 30 de septiembre de 2023
(Pesos)



Concepto	Origen	Aplicación	Concepto	Origen	Aplicación
ACTIVO	83,189,529	249,525,509	PASIVO	505,654,087	455,267,511
<i>Activo Circulante</i>	-	86,514,672	<i>Pasivo Circulante</i>	5,748,312	439,871,794
Efectivo y Equivalentes	-	34,534,327	Cuentas por Pagar a Corto Plazo	-	439,828,487
Derechos a Recibir Efectivo o Equivalentes	-	33,238,139	Documentos por Pagar a Corto Plazo	4,765,324	-
Derechos a Recibir Bienes o Servicios	-	18,710,206	Porción a Corto Plazo de la Deuda Pública a Largo Plazo	-	-
Inventarios	-	-	Títulos y Valores a Corto Plazo	-	-
Almacenes	-	-	Pasivos Diferidos a Corto Plazo	-	43,307
Estimación por Pérdida o Deterioro de Activos Circulantes	-	-	Fdos. y Bienes de Terceros en Garantía y/o Admón. a C. P.	785	-
Otros Activos Circulantes	-	32,000	Provisiones a Corto Plazo	-	-
			Otros Pasivos a Corto Plazo	982,203	-
<i>Activo No Circulante</i>	83,189,529	163,010,837	<i>Pasivo No Circulante</i>	499,905,775	15,395,717
Inversiones Financieras a Largo Plazo	-	10,150,256	Cuentas por Pagar a Largo Plazo	-	15,395,717
Derechos a Recibir Efectivo o Equivalentes a Largo Plazo	3,990	-	Documentos por Pagar a Largo Plazo	499,905,775	-
Bienes Inmuebles, Infraestructura y Constr. en Proceso	-	91,758,310	Deuda Pública a Largo Plazo	-	-
Bienes Muebles	-	55,773,511	Pasivos Diferidos a Largo Plazo	-	-
Activos Intangibles	-	3,049,962	Fdos. y Bienes de Terceros en Garantía y/o Admón. a L. P.	-	-
Depreciación, Deterioro y Amort. Acumulada de Bienes	83,185,539	-	Provisiones a Largo Plazo	-	-
Activos Diferidos	-	2,278,798	HACIENDA PÚBLICA / PATRIMONIO	611,545,542	495,596,138
Est. por Pérdida o Deterioro de Activos no Circulantes	-	-	<i>Hacienda Pública / Patrimonio Contribuido</i>	86,286,625	-
Otros Activos no Circulantes	-	-	Aportaciones	-	-
			Donaciones de Capital	86,286,625	-
			Actualización de la Hacienda Pública / Patrimonio	-	-
			<i>Hacienda Pública / Patrimonio Generado</i>	525,258,917	495,596,138
			Resultados del Ejercicio (Ahorro / Desahorro)	525,258,917	-
			Resultados de Ejercicios Anteriores	-	64,117,372
			Revalúos	-	-
			Reservas	-	4,188,232
			Rectificaciones de Resultados de Ejercicios Anteriores	-	427,290,534
			Exceso o Insuficiencia en la Actualización de la Hacienda Pública / Patrimonio	-	-
			Resultado por Posición Monetaria	-	-
			Resultado por Tenencia de Activos no Monetarios	-	-



Estado de Variación en la Hacienda Pública Consolidado

Concepto	Hacienda Pública/Patrimonio Contribuido	Hacienda Pública/Patrimonio Generado de Ejercicios Anteriores	Hacienda Pública/Patrimonio Generado del Ejercicio	Exceso o Insuficiencia en la Actualización de la Hacienda Pública / Patrimonio	TOTAL
Hacienda Pública / Patrimonio Contribuido Neto de 2022	1,994,343,465	-	-	-	1,994,343,465
Aportaciones	67,487,719	-	-	-	67,487,719
Donaciones de Capital	1,622,415,777	-	-	-	1,622,415,777
Actualización de la Hacienda Pública / Patrimonio	304,439,969	-	-	-	304,439,969
Hacienda Pública / Patrimonio Generado Neto de 2022	-	3,570,243,988	(72,729,589)	-	3,497,514,399
Resultados del Ejercicio (Ahorro / Desahorro)	-	-	(72,729,589)	-	(72,729,589)
Resultados de Ejercicios Anteriores	-	22,412,744	-	-	22,412,744
Revalúos	-	2,973,936,012	-	-	2,973,936,012
Reservas	-	4,188,232	-	-	4,188,232
Rectificaciones de Resultados de Ejercicios Anteriores	-	569,707,000	-	-	569,707,000
Exceso o Insuficiencia en la Actualización de la Hacienda Pública / Patrimonio Neto de 2022	-	-	-	-	-
Resultado por Posición Monetaria	-	-	-	-	-
Resultado por Tenencia de Activos no Monetarios	-	-	-	-	-
Hacienda Pública / Patrimonio Neto Final de 2022	1,994,343,465	3,570,243,988	(72,729,589)	-	5,491,857,864
Cambios en la Hacienda Pública / Patrimonio Contribuido Neto de 2023	86,286,625	-	-	-	86,286,625
Aportaciones	-	-	-	-	-
Donaciones de Capital	86,286,625	-	-	-	86,286,625
Actualización de la Hacienda Pública / Patrimonio	-	-	-	-	-
Variaciones de la Hacienda Pública / Patrimonio Generado Neto de 2023	-	(64,117,372)	93,780,151	-	29,662,779
Resultados del Ejercicio (Ahorro / Desahorro)	-	-	452,529,328	-	452,529,328
Resultados de Ejercicios Anteriores	-	(64,117,372)	72,729,589	-	8,612,217
Revalúos	-	-	-	-	-
Reservas	-	-	(4,188,232)	-	(4,188,232)
Rectificaciones de Resultados de Ejercicios Anteriores	-	-	(427,290,534)	-	(427,290,534)
Cambios en el Exceso o Insuficiencia en la Actualización de la Hacienda Pública / Patrimonio Neto de 2023	-	-	-	-	-
Resultado por Posición Monetaria	-	-	-	-	-
Resultado por Tenencia de Activos no Monetarios	-	-	-	-	-
Hacienda Pública / Patrimonio Neto Final de 2023	2,080,630,090	3,506,126,616	21,050,562	-	5,607,807,268



Estado de Flujos de Efectivo Consolidado

Organismos Autónomos
Estado de Flujos de Efectivo Consolidado
Del 1 de enero al 30 de septiembre de 2022 y 2023
(Pesos)

Concepto		2023	2022	Concepto		2023	2022
Flujos de Efectivo de las Actividades de Operación				Flujos de Efectivo de las Actividades de Inversión			
Origen				Origen			
Impuestos		3,343,680,259	2,668,382,134	Bienes Inmuebles, Infraestructura y Construcciones en Proceso		697,316,179	788,210,558
Cuotas y Aportaciones de Seguridad Social		-	-	Bienes Muebles		-	32,541,364
Contribuciones de Mejoras		-	-	Otros Orígenes de Inversión		697,316,179	755,669,194
Derechos		-	-	Aplicación		1,028,632,000	730,795,702
Productos		43,918,912	4,645,298	Bienes Inmuebles, Infraestructura y Construcciones en Proceso		91,758,310	640,345,815
Aprovechamientos		-	-	Bienes Muebles		33,431,044	2,940,541
Ingresos por Venta de Bienes y Prestación de Servicios		172,830,278	157,558,011	Otras Aplicaciones de Inversión		903,442,646	87,509,346
Participaciones, Aportaciones, Convenios, Incentivos		30,049,954	25,375,637	Flujos Netos de Efectivo por Actividades de Inversión		(331,315,821)	57,414,856
Derivados de la Colaboración Fiscal y Fondos Distintos de Aportaciones		-	-	Flujo de Efectivo de las Actividades de Financiamiento			
Transferencias, Asignaciones, Subsidios y Subvenciones, y Pensiones y Jubilaciones		3,083,521,149	2,449,789,546	Origen		29,966,773	30,464,882
Otros Orígenes de Operación		13,359,966	31,013,642	Endeudamiento Neto		29,966,773	30,464,882
				Interno		-	-
				Externo		-	-
				Otros Orígenes de Financiamiento		-	-
Aplicación		2,976,569,328	2,573,868,605	Aplicación		31,227,556	79,026,107
Servicios Personales		2,238,978,441	2,039,436,819	Servicios de la Deuda		-	75,126,765
Materiales y Suministros		74,077,155	67,993,063	Interno		-	75,126,765
Servicios Generales		334,111,634	208,607,831	Externo		-	-
Transf. Internas y Asignaciones al Sector Público		-	-	Otras Aplicaciones de Financiamiento		31,227,556	3,899,342
Transferencias al resto del Sector Público		-	-	Flujos Netos de Efectivo por Actividades de Financiamiento		(1,260,783)	(48,561,225)
Subsidios y Subvenciones		2,400,000	2,200,000	Incremento / Disminución Neta en el Efectivo y Equivalentes al Efectivo		34,534,327	103,367,160
Ayudas Sociales		78,779,401	72,613,257	Efectivo y Equivalentes al Efectivo al Inicio del Ejercicio		514,534,432	344,024,262
Pensiones y Jubilaciones		32,734,757	18,368,554	Efectivo y Equivalentes al Efectivo al Final del Ejercicio		549,068,759	447,391,422
Transf. a Fideicomisos, Mandatos y Contratos Análogos		-	-				
Transferencias a la Seguridad Social		-	-				
Donativos		-	-				
Transferencias al Exterior		-	-				
Participaciones		-	-				
Aportaciones		-	-				
Convenios		5,891,462	164,649,081				
Otras Aplicaciones de Operación		209,596,478	-				
Flujos Netos de Efectivo por Actividades de Operación		367,110,931	94,513,529				



MORELOS
2018 - 2024



Comisión de Derechos Humanos del Estado de Morelos

TERCER INFORME DE CUENTA PÚBLICA
ORGANISMOS AUTÓNOMOS
ENERO - SEPTIEMBRE

2023



Introducción

TERCER INFORME DE CUENTA PÚBLICA
COMISION DE DERECHOS HUMANOS DEL ESTADO DE
MORELOS
ENERO - SEPTIEMBRE

2023



Comisión de Derechos Humanos del Estado de Morelos

Introducción

La Comisión de Derechos humanos del Estado de Morelos es un organismo público autónomo creado el 22 de julio de 1992, mediante decreto número 3597, publicado en el Periódico Oficial “Tierra y Libertad” del Estado de Morelos; en la cual se le dotó de personalidad jurídica y patrimonio propio con el objeto de independizarla jerárquicamente de los tres poderes del Estado. Actualmente cuenta con un Presidente y un Consejo Consultivo, teniendo como responsabilidad la protección, defensa, promoción y divulgación de los Derechos Fundamentales de cada individuo, debiendo también cumplir con la rendición de cuentas ante la sociedad de esta manera informar de forma congruente con el objetivo para lo cual fue creada.

En cuanto a su validez espacial, abarca a todo el territorio que conforma el Estado de Morelos; en cuanto a su validez personal, señala a todos y cada uno de los individuos que se encuentren en territorio estatal, sin distinción de ningún tipo, se descarta cualquier tipo de residencia o calidad migratoria.

Para garantizar la plena autonomía del Organismo Público defensor de los Derechos Humanos y para cumplir plenamente los fines previstos en su Ley, el Organismo podrá allegarse recursos materiales, económicos y financieros, tanto de instancias nacionales como internacionales, así como de la iniciativa privada que tenga un origen lícito. Aunado a lo anterior la información financiera que aquí refleja es de manera oportuna y objetiva y con la finalidad de que pueda ser de ayuda en la consulta de cada uno de los documentos presentados. A la fecha, a esta Comisión se le asignó un presupuesto de \$34, 844,647.59 (Treinta y cuatro millones ochocientos cuarenta y cuatro mil seiscientos cuarenta y nueve pesos 59/100 M.N.), mismos que fueron destinados de acuerdo a los lineamientos de austeridad y buen



Comisión de Derechos Humanos del Estado de Morelos

gobierno para dar cumplimiento a los compromisos adquiridos con la sociedad Morelense; así como a todos y a cada uno de los Municipios con los que cuenta, dando atención a través de sus Visitaduría Regionales ubicadas en el municipio de Cuautla, Jojutla y el Cereso de Atlacholoaya, incluyendo su oficina sede en la Ciudad de Cuernavaca.

Los programas que este organismo maneja durante el presente ejercicio 2023, son de vital importancia para la atención de la sociedad ya que se atienden programastales como atención a víctimas, jornaleros agrícolas, agravio a periodistas, alcoholímetros, prevención de la violencia de género, supervisión del sistema penitenciario y programas de prevención manejados en la unidad de capacitación, todo esto en función con el presupuesto que se ha destinado en proporción racional.

I.1 Objeto.

De conformidad con lo establecido por el artículo 23-B de la Constitución Política del Estado Libre y Soberano de Morelos, la Comisión de Derechos Humanos del Estado de Morelos es un Organismo Público, con autonomía de gestión y de presupuesto, dotada de personalidad jurídica y patrimonio propio y cuyo objeto y razón de ser lo constituye la observancia, promoción, estudio, divulgación y protección de los Derechos Humanos, así como la consolidación de una cultura de reconocimiento y respeto a los Derechos Humanos y Fundamentales contenidos en el orden Jurídico Mexicano; en las garantías individuales y sociales establecidas en la Constitución Política de los Estados Unidos Mexicanos, así como de aquellos contenidos en instrumentos jurídicos internacionales que habiendo sido suscritos y ratificados por el Estado Mexicano son reconocidos y asegurados en los términos del artículo 2 de la Constitución Política del Estado Libre y Soberano de Morelos, así como la recepción de quejas y emisión de recomendaciones derivadas de las violaciones a los mencionados derechos.



Comisión de Derechos Humanos del Estado de Morelos

I.2. Ejercicio Fiscal.

La Comisión de Derechos Humanos del Estado de Morelos, inicia su ejercicio fiscal el día 01 de enero y da por concluido su cierre al 31 de Diciembre de cada año.

I.3. Régimen Jurídico.

- Constitución Política de los Estados Unidos Mexicanos;
- Constitución Política del Estado Libre y Soberano de Morelos;
- Ley General de Contabilidad Gubernamental;
- Ley del Impuesto sobre la Renta;
- Ley Federal de Presupuesto y Responsabilidad Hacendaria;
- Ley Orgánica de la Administración Pública Federal;
- Ley de la Comisión de Derechos Humanos del Estado de Morelos
- Ley de Presupuesto, Contabilidad y Gasto Público del Estado de Morelos;
- Ley Orgánica de la Administración Pública del Estado de Morelos; y todas aquellas que se adecuen al buen funcionamiento y regulación de las normas contables administrativas vigentes y aplicables para el Estado de Morelos.

I.4. Consideraciones Fiscales:

El régimen fiscal en el cual se encuentra registrada la Comisión de Derechos Humanos del Estado de Morelos, es el de personas morales sin fines de lucro, teniendo como Registro Federal de Contribuyentes CDH 920722QPA, según la normativa vigente así como las atribuciones fiscales y de retenciones que se establezcan en la miscelánea respectiva al ejercicio corriente.

I.5. Bases de preparación de los Estados Financieros.



Comisión de Derechos Humanos del Estado de Morelos

Con fundamento en la Ley General de Contabilidad Gubernamental y los procesos de Armonización Contable, es responsabilidad de los entes públicos emitir Los Estados Financieros a partir del ejercicio fiscal del 2010, de acuerdo a las normas establecidas por el Consejo Nacional de Armonización Contable (CONAC) siendo que dicha información de la contabilidad se sujeta a criterios de utilidad, confiabilidad, relevancia, comprensibilidad y comparación, así como a otros atributos asociados a cada uno de ellos, como oportunidad, veracidad, representatividad, objetividad, suficiencia, posibilidad de predicción relativa, con la finalidad de cumplir lo establecido en la Ley de Contabilidad Gubernamental determina.

I.6. Políticas de Contabilidad Significativa:

Las principales políticas contables de la comisión de Derechos Humanos del Estado de Morelos se resumen a continuación:

La expresión de los estados financieros al 30 de septiembre de 2023, se encuentran valorados en pesos históricos y no reconocen los efectos de la inflación en nuestra información financiera, en tanto la CONAC no emita la norma conducente.

La información se elabora conforme a las normas, criterios y principios técnicos emitidos por la CONAC y las disposiciones aplicables.

Para la clasificación y registro de las operaciones presupuestarias y contables se alinea el clasificador por Objeto del Gasto, Clasificador por Tipo de Gasto, Clasificador Funcional del Gasto y Clasificador por Rubro de Ingresos emitidos por la Secretaría de Finanzas del Gobierno del Estado de Morelos, armonizado al Plan de cuentas emitido por la CONAC.



Información Contable

TERCER INFORME DE CUENTA PÚBLICA
COMISIÓN DE DERECHOS HUMANOS DEL ESTADO DE
MORELOS
ENERO - SEPTIEMBRE

2023

Concepto	2023	2022	Concepto	2023	2022
INGRESOS Y OTROS BENEFICIOS			GASTOS Y OTRAS PÉRDIDAS		
<i>Ingresos de Gestión</i>			<i>Gastos de Funcionamiento</i>		
Impuestos	37,048	20,567	Servicios Personales	19,179,457	8,685,933
Cuotas y Aportaciones de Seguridad Social	-	-	Materiales y Suministros	16,502,888	6,752,204
Contribuciones de Mejoras	-	-	Servicios Generales	852,374	702,621
Derechos	-	-		1,824,195	1,231,108
Productos	37,048	18,434	<i>Transferencias, Asignaciones, Subsidios y Otras Ayudas</i>	2,168,528	1,709,057
Aprovechamientos	-	-	Transferencias Internas y Asignaciones al Sector Público	-	-
Ingresos por Venta de Bienes y Prestación de Servicios	-	2,133	Transferencias al Resto del Sector Público	-	-
			Subsidios y Subvenciones	-	-
<i>Participaciones, Aportaciones, Convenios, Incentivos Derivados de la Colaboración Fiscal, Fondos Distintos de Aportaciones, Transferencias, Asignaciones, Subsidios y Subvenciones, y Pensiones y Jubilaciones</i>	21,774,033	9,927,496	Ayudas Sociales	-	-
Participaciones, Aportaciones, Convenios, Incentivos Derivados de la Colaboración Fiscal y Fondos Distintos de Aportaciones	-	-	Pensiones y Jubilaciones	2,168,528	1,709,057
Transferencias, Asignaciones, Subsidios y Subvenciones, y Pensiones y Jubilaciones	21,774,033	9,927,496	Transferencias a Fideicomisos, Mandatos y Contratos Análogos	-	-
			Transferencias a la Seguridad Social	-	-
			Donativos	-	-
			Transferencias al Exterior	-	-
<i>Otros Ingresos y Beneficios</i>	31	-	<i>Participaciones y Aportaciones</i>	-	-
Ingresos Financieros	-	-	Participaciones	-	-
Incremento por Variación de Inventarios	-	-	Aportaciones	-	-
Disminución del Exceso de Estimaciones por Pérdida o Deterioro u Obsolescencia	-	-	Convenios	-	-
Disminución del Exceso de Provisiones	-	-	<i>Intereses, Comisiones y Otros Gastos de la Deuda Pública</i>	-	-
Otros Ingresos y Beneficios Varios	31	-	Intereses de la Deuda Pública	-	-
			Comisiones de la Deuda Pública	-	-
			Gastos de la Deuda Pública	-	-
			Costo por Coberturas	-	-
			Apoyos Financieros	-	-
Total de Ingresos y Otros Beneficios	21,811,112	9,948,063	<i>Otros Gastos y Pérdidas Extraordinarias</i>	375,189	27,446
			Estimaciones, Depreciaciones, Deterioros, Obsolescencia y Amortizaciones	375,189	27,446
			Provisiones	-	-
			Disminución de Inventarios	-	-
			Otros Gastos	-	-
			<i>Inversión Pública</i>	-	-
			Inversión Pública no Capitalizable	-	-
			Total de Gastos y Otras Pérdidas	21,723,174	10,422,436
			Resultados del Ejercicio (Ahorro/Desahorro)	87,938	(474,373)

Bajo protesta de decir verdad declaramos que los Estados Financieros y sus notas, son razonablemente correctos y son responsabilidad del emisor.



CDHM
COMISIÓN DE DERECHOS
HUMANOS DEL ESTADO
DE MORELOS

Tercer Informe de Cuenta Pública
Comisión de Derechos Humanos del Estado de Morelos
Estado de Situación Financiera
Al 30 de septiembre de 2022 y 2023
(Cifras en Pesos)



CONCEPTO	Año 2023	Año 2022	CONCEPTO	Año 2023	Año 2022
ACTIVO			PASIVO		
Activo Circulante			Activo Circulante		
Efectivo y Equivalentes	2,549,887	697,653	Cuentas por Pagar a Corto Plazo	885,520	254,403
Derechos a Recibir Efectivo o Equivalentes	703,470	702,861	Documentos por Pagar a Corto Plazo	-	-
Derechos a Recibir Bienes o Servicios	-	-	Porción a Corto Plazo de la Deuda Pública a Largo Plazo	-	-
Inventarios	-	-	Títulos y Valores a Corto Plazo	-	-
Almacenes	-	-	Pasivos Diferidos a Corto Plazo	-	-
Estimación por Pérdida o Deterioro de Activos Circulantes	-	-	Fondos y Bienes de Terceros en Garantía y/o Administración a Corto Plazo	-	-
Otros Activos Circulantes	-	-	Provisiones a Corto Plazo	-	-
Total de Activos Circulantes	3,253,357	1,400,514	Otros Pasivos a Corto Plazo	-	-
Activo No Circulante			Total de Pasivos Circulantes	885,520	254,403
Inversiones Financieras a Largo Plazo	-	-	Activo No Circulante		
Derechos a Recibir Efectivo o Equivalentes a Largo Plazo	-	-	Cuentas por Pagar a Largo Plazo	-	-
Bienes Inmuebles, Infraestructura y Construcciones en Proceso	-	-	Documentos por Pagar a Largo Plazo	-	-
Bienes Muebles	5,659,083	3,732,880	Deuda Pública a Largo Plazo	-	-
Activos Intangibles	280,690	266,690	Pasivos Diferidos a Largo Plazo	-	-
Depreciación, Deterioro y Amortización Acumulada de Bienes	(1,200,892)	(811,375)	Fondos y Bienes de Terceros en Garantía y/o en Administración a Largo Plazo	-	-
Activos Diferidos	84,810	72,809	Provisiones a Largo Plazo	-	-
Estimación por Pérdida o Deterioro de Activos no Circulantes	-	-	Total de Pasivos No Circulantes	-	-
Otros Activos no Circulantes	-	-	Total del Pasivo	885,520	254,403
Total de Activos No Circulantes	4,823,691	3,261,004	HACIENDA PÚBLICA / PATRIMONIO		
Total del Activo	8,077,048	4,661,518	<i>Hacienda Pública / Patrimonio Contribuido</i>		
			Aportaciones	-	-
			Donaciones de Capital	-	-
			Actualización de la Hacienda Pública / Patrimonio	-	(395,830)
			Hacienda Pública / Patrimonio Generado	7,191,528	4,802,945
			Resultados del Ejercicio (Ahorro / Desahorro)	87,938	(474,373)
			Resultados de Ejercicios Anteriores	7,498,294	5,277,316
			Revalúos	-	-
			Reservas	(394,704)	2
			Rectificaciones de Resultados de Ejercicios Anteriores	-	-
			Exceso o Insuficiencia en la Actualización de la Hacienda Pública / Patrimonio	-	-
			Resultado por Posición Monetaria	-	-
			Resultado por Tenencia de Activos no Monetarios	-	-
			Total Hacienda Pública / Patrimonio	7,191,528	4,407,115
			Total del Pasivo y Hacienda Pública / Patrimonio	8,077,048	4,661,518

Bajo protesta de decir verdad declaramos que los Estados Financieros y sus notas, son razonablemente correctos y son responsabilidad del emisor.



CONCEPTO	30 de septiembre 2023	31 de diciembre 2022	CONCEPTO	30 de septiembre 2023	31 de diciembre 2022
ACTIVO			PASIVO		
Activo Circulante			Activo Circulante		
Efectivo y Equivalentes	2,549,887	1,764,516	Cuentas por Pagar a Corto Plazo	885,520	532,802
Efectivo	-	428,777	Servicios Personales por Pagar a Corto Plazo	342,497	188,667
Bancos/ Tesorería	1,177,232	1,335,739	Proveedores por Pagar a Corto Plazo	119	16,871
Bancos/Dependencias y Otros	-	-	Contratistas por Obras Públicas por Pagar a Corto Plazo	-	-
Inversiones Temporales (Hasta 3 meses)	1,372,655	-	Participaciones y Aportaciones por Pagar a Corto Plazo	-	-
Fondos con Afectación Específica	-	-	Transferencias Otorgadas por Pagar a Corto Plazo	-	-
Depósitos de Fondos de Terceros en Garantía y/o Admón.	-	-	Int., Comisiones y Otros Gastos de la Deuda Púb. por Pagar a Corto Plazo	-	-
Otros Efectivos y Equivalentes	-	-	Retenciones y Contribuciones por Pagar a Corto Plazo	308,330	323,483
			Devoluciones de la Ley de Ingresos por Pagar a Corto Plazo	-	-
Derechos a Recibir Efectivo o Equivalentes	703,470	700,158	Otras Cuentas por Pagar a Corto Plazo	234,574	3,781
Inversiones Financieras de Corto Plazo	-	-			
Cuentas por Cobrar a Corto Plazo	700,010	700,010	Documentos por Pagar a Corto Plazo	-	-
Deudores Diversos por Cobrar a Corto Plazo	3,460	148	Documentos Comerciales por Pagar a Corto Plazo	-	-
Ingresos por Recuperar a Corto Plazo	-	-	Documentos con Contratistas por Obras Púb. por Pagar a Corto Plazo	-	-
Deudores por Anticipos de la Tesorería a Corto Plazo	-	-	Otros Documentos por Pagar a Corto Plazo	-	-
Préstamos Otorgados a Corto Plazo	-	-			
Otros Derechos a Recibir Efectivo o Equiv. a Corto Plazo	-	-	Porción a Corto Plazo de la Deuda Pública a Largo Plazo	-	-
			Porción a Corto Plazo de la Deuda Pública	-	-
Derechos a Recibir Bienes o Servicios	-	-	Porción a Corto Plazo de Arrendamiento Financiero	-	-
Ant. a Proveedores por Adq. de Bienes y Prest. de Serv. a Corto Plazo	-	-			
Ant. a Proveedores por Adq. de Bienes Inm. y Muebles a Corto Plazo	-	-	Títulos y Valores a Corto Plazo	-	-
Ant. a Proveedores por Adq. de Bienes Intangibles a Corto Plazo	-	-			
Anticipo a Contratistas por Obras Públicas a Corto Plazo	-	-	Pasivos Diferidos a Corto Plazo	-	-
Otros Derechos a Recibir Bienes o Servicios a Corto Plazo	-	-	Ingresos Cobrados por Adelantado a Corto Plazo	-	-
			Intereses Cobrados por Adelantado a Corto Plazo	-	-
Inventarios	-	-	Otros Pasivos Diferidos a Corto Plazo	-	-
Inventario de Mercancías para Venta	-	-			
Inventario de Mercancías Terminadas	-	-	Fondos y Bienes de Terceros en Garantía y/o Admón. a C. P.	-	-
Inventario de Mercancías en Proceso de Elaboración	-	-	Fondos en Garantía a Corto Plazo	-	-
Inventario de Materias Primas, Mat. y Suministros para Producción	-	-	Fondos en Administración a Corto Plazo	-	-
Bienes en Tránsito	-	-	Fondos Contingentes a Corto Plazo	-	-
			Fondos de Fideicomisos, Mandatos y Contratos Análogos a Corto Plazo	-	-
Almacenes	-	-	Otros Fondos de Terceros en Garantía y/o Administración a Corto Plazo	-	-
			Valores y Bienes en Garantía a Corto Plazo	-	-
Estimación por Pérdida o Deterioro de Activos Circulantes	-	-			
Est. para Ctas. Incobrables por Derechos a Recibir Efectivo o Equiv.	-	-	Provisiones a Corto Plazo	-	-
Estimación por Deterioro de Inventarios	-	-	Provisión para Demandas y Juicios a Corto Plazo	-	-
			Provisión para Contingencias a Corto Plazo	-	-
Otros Activos Circulantes	-	-	Otras Provisiones a Corto Plazo	-	-
Valores en Garantía	-	-			
Bienes en Garantía (excluye depósitos de fondos)	-	-	Otros Pasivos a Corto Plazo	-	-
Bienes Deriv. de Embargos, Decom., Aseguramientos y Dación en Pago	-	-	Ingresos por Clasificar	-	-
Adquisición con Fondos de Terceros	-	-	Recaudación por Participar	-	-
			Otros Pasivos Circulantes	-	-
Total de Activos Circulantes	3,253,357	2,464,674	Total de Pasivos Circulantes	885,520	532,802

CONCEPTO	30 de septiembre 2023	31 de diciembre 2022	CONCEPTO	30 de septiembre 2023	31 de diciembre 2022
Activo No Circulante			Pasivo No Circulante		
Inversiones Financieras a Largo Plazo	-	-	Cuentas por Pagar a Largo Plazo	-	-
Derechos a Recibir Efectivo o Equivalentes a Largo Plazo	-	-	Documentos por Pagar a Largo Plazo	-	-
Bienes Inmuebles, Infraestructura y Const. en Proceso	-	-	Deuda Pública a Largo Plazo	-	-
Bienes Muebles	5,659,083	5,656,771	Pasivos Diferidos a Largo Plazo	-	-
Activos Intangibles	280,690	266,690	Fdos. y Bienes de Terceros en Garantía y/o en Admón. a L.P.	-	-
Depreciación, Deterioro y Amortización Acumulada de Bienes	(1,200,892)	(825,701)	Provisiones a Largo Plazo	-	-
Activos Diferidos	84,810	72,809	Total de Pasivos No Circulantes	-	-
Estimación por Pérdida o Deterioro de Activos no Circulantes	-	-	Total del Pasivo	885,520	532,802
Otros Activos no Circulantes	-	-			
Total de Activos No Circulantes	4,823,691	5,170,569	HACIENDA PÚBLICA / PATRIMONIO		
			Hacienda Pública / Patrimonio Contribuido		
Total del Activo	8,077,048	7,635,243	Aportaciones	-	-
			Donaciones de Capital	-	-
			Actualización de la Hacienda Pública / Patrimonio	-	-
			Hacienda Pública / Patrimonio Generado	7,191,528	7,102,441
			Resultados del Ejercicio (Ahorro / Desahorro)	87,938	2,220,977
			Resultados de Ejercicios Anteriores	7,498,294	5,277,317
			Revalúos	-	-
			Reservas	-	-
			Rectificaciones de Resultados de Ejercicios Anteriores	(394,704)	(395,853)
			Exceso o Insuficiencia en la Actualización de la Hacienda Pública / Patrimonio	-	-
			Resultado por Posición Monetaria	-	-
			Resultado por Tenencia de Activos no Monetarios	-	-
			Total Hacienda Pública / Patrimonio	7,191,528	7,102,441
			Total del Pasivo y Hacienda Pública / Patrimonio	8,077,048	7,635,243

Bajo protesta de decir verdad declaramos que los Estados Financieros y sus notas, son razonablemente correctos y son responsabilidad del emisor.

Concepto	Origen	Aplicación	Concepto	Origen	Aplicación
ACTIVO	375,191	816,996	PASIVO	352,718	-
Activo Circulante	-	788,683	Activo Circulante	352,718	-
Efectivo y Equivalentes	-	785,371	Cuentas por Pagar a Corto Plazo	352,718	-
Derechos a Recibir Efectivo o Equivalentes	-	3,312	Documentos por Pagar a Corto Plazo	-	-
Derechos a Recibir Bienes o Servicios	-	-	Porción a Corto Plazo de la Deuda Pública a Largo Plazo	-	-
Inventarios	-	-	Títulos y Valores a Corto Plazo	-	-
Almacenes	-	-	Pasivos Diferidos a Corto Plazo	-	-
Estimación por Pérdida o Deterioro de Activos Circulantes	-	-	Fdos. y Bienes de Terceros en Garantía y/o Admón. a C. P.	-	-
Otros Activos Circulantes	-	-	Provisiones a Corto Plazo	-	-
	-	-	Otros Pasivos a Corto Plazo	-	-
Activo No Circulante	375,191	28,313	Activo No Circulante	-	-
Inversiones Financieras a Largo Plazo	-	-	Cuentas por Pagar a Largo Plazo	-	-
Derechos a Recibir Efectivo o Equivalentes a Largo Plazo	-	-	Documentos por Pagar a Largo Plazo	-	-
Bienes Inmuebles, Infraestructura y Constr. en Proceso	-	-	Deuda Pública a Largo Plazo	-	-
Bienes Muebles	-	2,312	Pasivos Diferidos a Largo Plazo	-	-
Activos Intangibles	-	14,000	Fdos. y Bienes de Terceros en Garantía y/o Admón. a L. P.	-	-
Depreciación, Deterioro y Amort. Acumulada de Bienes	-	-	Provisiones a Largo Plazo	-	-
Activos Diferidos	375,191	12,001			
Est. por Pérdida o Deterioro de Activos no Circulantes	-	-	HACIENDA PÚBLICA / PATRIMONIO	2,222,126	2,133,039
Otros Activos no Circulantes	-	-	Hacienda Pública / Patrimonio Contribuido	-	-
			Aportaciones	-	-
			Donaciones de Capital	-	-
			Actualización de la Hacienda Pública / Patrimonio	-	-
			Hacienda Pública / Patrimonio Generado	2,222,126	2,133,039
			Resultados del Ejercicio (Ahorro / Desahorro)	-	2,133,039
			Resultados de Ejercicios Anteriores	2,220,977	-
			Revalúos	-	-
			Reservas	-	-
			Rectificaciones de Resultados de Ejercicios Anteriores	1,149	-
			Exceso o Insuficiencia en la Actualización de la Hacienda Pública / Patrimonio	-	-
			Resultado por Posición Monetaria	-	-
			Resultado por Tenencia de Activos no Monetarios	-	-

Bajo protesta de decir verdad declaramos que los Estados Financieros y sus notas, son razonablemente correctos y son responsabilidad del emisor.



Tercer Informe de Cuenta Pública
Comisión de Derechos Humanos del Estado de Morelos
Estado Analítico del Activo
Del 1 de enero al 30 de septiembre de 2023
(Cifras en Pesos)



Concepto	Saldo Inicial 1	Cargos del Periodo 2	Abonos del Periodo 3	Saldo Final 4 = (1 + 2 - 3)	Variación del Periodo (4 - 1)
ACTIVO	7,635,243	48,057,373	47,615,568	8,077,048	441,805
<i>Activo Circulante</i>	<i>2,464,674</i>	<i>48,017,060</i>	<i>47,228,377</i>	<i>3,253,357</i>	<i>788,683</i>
Efectivo y Equivalentes	1,764,516	26,007,218	25,221,847	2,549,887	785,371
Derechos a Recibir Efectivo o Equivalentes	700,158	22,009,842	22,006,530	703,470	3,312
Derechos a Recibir Bienes o Servicios	-	-	-	-	-
Inventarios	-	-	-	-	-
Almacenes	-	-	-	-	-
Estimación por Pérdida o Deterioro de Activos Circulantes	-	-	-	-	-
Otros Activos Circulantes	-	-	-	-	-
Activo No Circulante	5,170,569	40,313	387,191	4,823,691	(346,878)
Inversiones Financieras a Largo Plazo	-	-	-	-	-
Derechos a Recibir Efectivo o Equivalentes a Largo Plazo	-	-	-	-	-
Bienes Inmuebles, Infraestructura y Constr. en Proceso	-	-	-	-	-
Bienes Muebles	5,656,771	2,312	-	5,659,083	2,312
Activos Intangibles	266,690	14,000	-	280,690	14,000
Depreciación, Deterioro y Amort. Acumulada de Bienes	(825,701)	-	375,191	(1,200,892)	(375,191)
Activos Diferidos	72,809	24,001	12,000	84,810	12,000
Est. por Pérdida o Deterioro de Activos no Circulantes	-	-	-	-	-
Otros Activos no Circulantes	-	-	-	-	-

Bajo protesta de decir verdad declaramos que los Estados Financieros y sus notas, son razonablemente correctos y son responsabilidad del emisor.

Denominación de las Deudas	Moneda de Contratación	Institución o País Acreedor	Saldo Inicial del Periodo	Saldo Final del Periodo
DEUDA PÚBLICA				
Corto Plazo				
Deuda Interna	Pesos		-	-
Instituciones de Crédito			-	-
Títulos y Valores			-	-
Arrendamientos Financieros			-	-
Deuda Externa	Pesos		-	-
Organismos Financieros Internacionales			-	-
Deuda Bilateral			-	-
Títulos y Valores			-	-
Arrendamientos Financieros			-	-
<i>Subtotal a Corto Plazo</i>			-	-
Largo Plazo				
Deuda Interna	Pesos		-	-
Instituciones de Crédito			-	-
Títulos y Valores			-	-
Arrendamientos Financieros			-	-
Deuda Externa	Pesos		-	-
Organismos Financieros Internacionales			-	-
Deuda Bilateral			-	-
Títulos y Valores			-	-
Arrendamientos Financieros			-	-
<i>Subtotal a Largo Plazo</i>			-	-
Otros Pasivos			532,802	885,520
Total Deuda y Otros Pasivos			532,802	885,520

Bajo protesta de decir verdad declaramos que los Estados Financieros y sus notas, son razonablemente correctos y son responsabilidad del emisor.

Denominación de la Deuda Pública y Otros Pasivos	Saldo al 31 de Diciembre de 2022	Disposiciones del Periodo	Amortizaciones del Periodo	Revaluaciones, Reclasificaciones y Otros Ajustes	Saldo Final del Periodo	Pago de Intereses del Periodo	Pago de Comisiones y demás costos asociados durante el Periodo
Deuda Pública	-	-	-	-	-	-	-
Corto Plazo	-	-	-	-	-	-	-
Instituciones de Crédito	-	-	-	-	-	-	-
Títulos y Valores	-	-	-	-	-	-	-
Arrendamientos Financieros	-	-	-	-	-	-	-
Largo Plazo	-	-	-	-	-	-	-
Instituciones de Crédito	-	-	-	-	-	-	-
Títulos y Valores	-	-	-	-	-	-	-
Arrendamientos Financieros	-	-	-	-	-	-	-
Otros Pasivos	532,802	-	-	-	885,520	-	-
Total de la Deuda Pública y Otros Pasivos	532,802	-	-	-	885,520	-	-
Deuda Contingente¹ (Informativo)							
Deuda Contingente 1	-	-	-	-	-	-	-
Deuda Contingente 2	-	-	-	-	-	-	-
Deuda Contingente xx	-	-	-	-	-	-	-
Valor de Instrumentos Bono Cupón Cero²							
Instrumento Bono Cupón Cero 1	-	-	-	-	-	-	-
Instrumento Bono Cupón Cero 2	-	-	-	-	-	-	-
Instrumento Bono Cupón Cero 3	-	-	-	-	-	-	-

1 Se refiere a cualquier Financiamiento sin fuente o garantía de pago definida, que sea asumida de manera solidaria o subsidiaria por las Entidades Federativas con sus Municipios, organismos descentralizados y empresas de participación estatal mayoritaria y fideicomisos, locales o municipales, y por los Municipios con sus respectivos organismos descentralizados y empresas de participación municipal mayoritaria.

2 Se refiere al valor del Bono Cupón Cero que respalda el pago de los créditos asociados al mismo (Activo).

Obligaciones a Corto Plazo	Monto Contratado	Plazo Pactado	Tasa de Interés	Comisiones y Costos Relacionados	Tasa Efectiva
Obligaciones a Corto Plazo (Informativo)					
Crédito 1	-	-	-	-	-
Crédito 2	-	-	-	-	-
Crédito xx	-	-	-	-	-

Bajo protesta de decir verdad declaramos que los Estados Financieros y sus notas, son razonablemente correctos y son responsabilidad del emisor.



CDHM
COMISIÓN DE DERECHOS
HUMANOS DEL ESTADO
DE MORELOS

Tercer Informe de Cuenta Pública
Comisión de Derechos Humanos del Estado de Morelos
Informe Analítico de Obligaciones Diferentes de Financiamientos - LDF
Del 1 de enero al 30 de septiembre de 2023
(Cifras en Pesos)



Denominación de las Obligaciones Diferentes de Financiamiento	Fecha del Contrato	Fecha de inicio de operación del proyecto	Fecha de vencimiento	Monto de la inversión pactado	Plazo pactado	Monto promedio mensual del pago de la contraprestación	Monto promedio mensual del pago de la contraprestación correspondiente al pago de inversión	Monto pagado de la inversión al 30 de septiembre de 2023	Monto pagado de la inversión actualizado al 30 de septiembre de 2023	Saldo pendiente por pagar de la inversión al 30 de septiembre de 2023
Asociaciones Público Privadas (APP's)				-				-	-	-
APP 1				-				-	-	-
APP 2				-				-	-	-
APP 3				-				-	-	-
APP xx				-				-	-	-
Otros Instrumentos				-				-	-	-
Otro Instrumento 1				-				-	-	-
Otro Instrumento 2				-				-	-	-
Otro Instrumento 3				-				-	-	-
Otro Instrumento xx				-				-	-	-
Total de Obligaciones Diferentes de Financiamiento				-				-	-	-

NO APLICA

Bajo protesta de decir verdad declaramos que los Estados Financieros y sus notas, son razonablemente correctos y son responsabilidad del emisor.

Concepto	Hacienda Pública/Patrimonio Contribuido	Hacienda Pública/Patrimonio Generado de Ejercicios Anteriores	Hacienda Pública/Patrimonio Generado del Ejercicio	Exceso o Insuficiencia en la Actualización de la Hacienda Pública / Patrimonio	TOTAL
Hacienda Pública / Patrimonio Contribuido Neto de 2022	-	-	-	-	-
<i>Aportaciones</i>	-	-	-	-	-
<i>Donaciones de Capital</i>	-	-	-	-	-
<i>Actualización de la Hacienda Pública / Patrimonio</i>	-	-	-	-	-
Hacienda Pública / Patrimonio Generado Neto de 2022	-	4,881,464	2,220,977	-	7,102,441
<i>Resultados del Ejercicio (Ahorro / Desahorro)</i>	-	-	2,220,977	-	2,220,977
<i>Resultados de Ejercicios Anteriores</i>	-	5,277,317	-	-	5,277,317
<i>Revalúos</i>	-	-	-	-	-
<i>Reservas</i>	-	-	-	-	-
<i>Rectificaciones de Resultados de Ejercicios Anteriores</i>	-	(395,853)	-	-	(395,853)
Exceso o Insuficiencia en la Actualización de la Hacienda Pública / Patrimonio Neto de 2022	-	-	-	-	-
<i>Resultado por Posición Monetaria</i>	-	-	-	-	-
<i>Resultado por Tenencia de Activos no Monetarios</i>	-	-	-	-	-
Hacienda Pública / Patrimonio Neto Final de 2022	-	4,881,464	2,220,977	-	7,102,441
Cambios en la Hacienda Pública / Patrimonio Contribuido Neto de 2023	-	-	-	-	-
<i>Aportaciones</i>	-	-	-	-	-
<i>Donaciones de Capital</i>	-	-	-	-	-
<i>Actualización de la Hacienda Pública / Patrimonio</i>	-	-	-	-	-
Variaciones de la Hacienda Pública / Patrimonio Generado Neto de 2023	-	2,220,977	(2,131,890)	-	89,087
<i>Resultados del Ejercicio (Ahorro / Desahorro)</i>	-	-	87,938	-	87,938
<i>Resultados de Ejercicios Anteriores</i>	-	2,220,977	(2,220,977)	-	-
<i>Revalúos</i>	-	-	-	-	-
<i>Reservas</i>	-	-	-	-	-
<i>Rectificaciones de Resultados de Ejercicios Anteriores</i>	-	-	1,149	-	1,149
Cambios en el Exceso o Insuficiencia en la Actualización de la Hacienda Pública / Patrimonio Neto de 2023	-	-	-	-	-
<i>Resultado por Posición Monetaria</i>	-	-	-	-	-
<i>Resultado por Tenencia de Activos no Monetarios</i>	-	-	-	-	-
Hacienda Pública / Patrimonio Neto Final de 2023	-	7,102,441	89,087	-	7,191,528

Bajo protesta de decir verdad declaramos que los Estados Financieros y sus notas, son razonablemente correctos y son responsabilidad del emisor.

Concepto		2023	2022	Concepto		2023	2022
Flujos de Efectivo de las Actividades de Operación				Flujos de Efectivo de las Actividades de Inversión			
<i>Origen</i>		21,900,687	9,948,063	<i>Origen</i>		16,312	253,582
Impuestos		-	-	Bienes Inmuebles, Infraestructura y Construcciones en Proceso		-	-
Cuotas y Aportaciones de Seguridad Social		-	-	Bienes Muebles		-	-
Contribuciones de Mejoras		-	-	Otros Orígenes de Inversión		-	-
Derechos		-	-	<i>Aplicación</i>		2,312	239,203
Productos		37,048	18,434	Bienes Inmuebles, Infraestructura y Construcciones en Proceso		14,000	14,379
Aprovechamientos		-	-	Bienes Muebles		-	-
Ingresos por Venta de Bienes y Prestación de Servicios		-	2,133	Otras Aplicaciones de Inversión		-	-
Participaciones, Aportaciones, Convenios, Incentivos Derivados de la Colaboración Fiscal y Fondos Distintos de Aportaciones		-	-	Flujos Netos de Efectivo por Actividades de Inversión		(16,312)	(253,582)
Transferencias, Asignaciones, Subsidios y Subvenciones, y Pensiones y Jubilaciones		21,774,033	9,927,496	Flujo de Efectivo de las Actividades de Financiamiento			
Otros Orígenes de Operación		89,606	-	<i>Origen</i>		-	-
<i>Aplicación</i>		21,099,004	10,752,593	Endeudamiento Neto		-	-
Servicios Personales		16,254,026	6,691,255	Interno		-	-
Materiales y Suministros		852,255	674,948	Externo		-	-
Servicios Generales		1,824,195	1,230,547	Otros Orígenes de Financiamiento		-	-
Transf. Internas y Asignaciones al Sector Público		-	-	<i>Aplicación</i>		-	-
Transferencias al resto del Sector Público		-	-	Servicios de la Deuda		-	-
Subsidios y Subvenciones		-	-	Interno		-	-
Ayudas Sociales		-	-	Externo		-	-
Pensiones y Jubilaciones		2,168,528	1,709,057	Otras Aplicaciones de Financiamiento		-	-
Transf. a Fideicomisos, Mandatos y Contratos Análogos		-	-	Flujos Netos de Efectivo por Actividades de Financiamiento		785,371	(1,058,112)
Transferencias a la Seguridad Social		-	-	<i>Incremento/Disminución Neta en el Efectivo y Equivalentes al Efectivo</i>			
Donativos		-	-	Efectivo y Equivalentes al Efectivo al Inicio del Ejercicio		1,764,516	1,755,765
Transferencias al Exterior		-	-	Efectivo y Equivalentes al Efectivo al Final del Ejercicio		2,549,887	697,653
Participaciones		-	-				
Aportaciones		-	-				
Convenios		-	-				
Otras Aplicaciones de Operación		-	446,786				
Flujos Netos de Efectivo por Actividades de Operación		801,683	(804,530)				

Bajo protesta de decir verdad declaramos que los Estados Financieros y sus notas, son razonablemente correctos y son responsabilidad del emisor.



Tercer Informe de Cuenta Pública
Comisión de Derechos Humanos del Estado de Morelos
Informe de pasivos contingentes
Del 1 de Enero al 30 de septiembre de 2023
(Pesos)



“En cumplimiento a lo dispuesto en los artículos 46, fracción I, inciso d, y 52 de la Ley General de Contabilidad Gubernamental, y de conformidad con lo establecido en el capítulo VII, numeral III, inciso g) del Manual de Contabilidad Gubernamental emitido por el CONAC, el ente público informa lo siguiente:”

Cuenta	Concepto	Importe
SIN INFORMACIÓN QUE REVELAR		
TOTAL		

Bajo protesta de decir verdad declaramos que los Estados Financieros y sus Notas son razonablemente correctos y responsabilidad del emisor



NOTAS A LOS ESTADOS FINANCIEROS

AL 30 SEPTIEMBRE DE 2023

Con el propósito de dar cumplimiento a los artículos 46 y 49 de la Ley General de Contabilidad Gubernamental, los entes públicos deberán acompañar notas a los estados financieros cuyos rubros así lo requieran teniendo presente los postulados de revelación suficiente e importancia relativa con la finalidad, que la información sea de mayor utilidad para los usuarios.

A continuación se presentan los tres tipos de notas que acompañan a los estados, a saber:

- a) Notas de desglose
- b) Notas de memoria (cuentas de orden) y
- c) Notas de gestión administrativa

a) NOTAS DE DESGLOSE

I) NOTAS AL ESTADO DE SITUACIÓN FINANCIERA

ACTIVO

• EFECTIVO Y EQUIVALENTES

1. Se informará acerca de los fondos con afectación específica, el tipo y monto de los mismos; de las inversiones financieras se revelará su tipo y monto, su clasificación en corto y largo plazo separando aquéllas que su vencimiento sea menor a 3 meses.

Cuentas bancarias generales con saldos al final del periodo

COMISIÓN DE DERECHOS HUMANOS DEL ESTADO DE MORELOS

SALDOS AL 30 DE SEPTIEMBRE DE 2023		
Cuenta Contable	Nombre de la Cuenta	Saldo
2023		
1112	BANCOS/TESORERÍA	
1112-01	BBVA BANCOMER	\$881,426.70
1112-02-002	BBVA CTA. 0121013734	\$881,426.70
1112-02	BANCO DEL BAJIO	\$295,805.30
112-02-001	BANCO DEL BAJIO 4563	\$295,805.30
	FONDOS CON AFECTACIÓN ESPECÍFICA	\$ 0.00
		\$1,177,232.00

Fondos con afectación específica

La Comisión de Derechos Humanos del Estado de Morelos no maneja fondos con afectación específica.



Inversiones Financieras

COMISIÓN DE DERECHOS HUMANOS DEL ESTADO DE MORELOS

SALDOS AL 30 DE SEPTIEMBRE DE 2023

<i>Cuenta Contable</i>	Nombre de la Cuenta	Saldo
	2023	
1114-01-001	INVERSIONES TEMPORALES (3M)	\$1,372,654.96
		\$1,372,654.96

- **DERECHOS A RECIBIR EFECTIVO Y EQUIVALENTES Y BIENES O SERVICIOS**
2. **La Comisión de Derechos Humanos del Estado de Morelos no cuenta en sus registros montos sujetos a algún tipo de juicio con una antigüedad mayor a la señalada.**

COMISIÓN DE DERECHOS HUMANOS DEL ESTADO DE MORELOS

<i>Concepto</i>	2023	2022
<i>CUENTAS POR COBRAR A CORTO PLAZO</i>	\$700,009.71	\$700,009.71
<i>DEUDORES DIVERSOS POR COBRAR A CORTO PLAZO</i>	\$ 3,460.00	\$148.24
<i>OTROS DERECHOS A RECIBIR EFECTIVO O EQUIVALENTES A CORTO PLAZO</i>	\$ -	\$ -
Suma	\$703,469.71	\$ 700,157.95

Las Cuentas por Cobrar a Corto Plazo se integran por:

COMISIÓN DE DERECHOS HUMANOS DEL ESTADO DE MORELOS

<i>Concepto</i>	2023	100%
<i>CUENTAS POR COBRAR A CORTO PLAZO</i>	\$700,009.71	99.51%
<i>DEUDORES DIVERSOS POR COBRAR A CORTO PLAZO</i>	\$ 3,460.00	0.49%
<i>OTROS DERECHOS A RECIBIR EFECTIVO O EQUIVALENTES A CORTO PLAZO</i>	\$ -	-
Suma	\$703,469.71	100%

*Deudores Diversos por Cobrar a Corto Plazo

Representa el monto de los derechos de cobro a favor del ente público por gastos por comprobar, principalmente relacionados con viáticos.

3. Antigüedad de saldos cuentas por cobrar

Análisis de cuentas por cobrar de manera agrupada por tipo y con una desagregación por su vencimiento en días a 90, 180, menor o igual a 365 y mayor a 365:



COMISIÓN DE DERECHOS HUMANOS DEL ESTADO DE MORELOS

CUENTAS POR COBRAR AL 30 DE SEPTIEMBRE DE 2023

CUENTA CONTABLE	NOMBRE DE LA CUENTA	MENOS DE 90 DÍAS	90 DÍAS	180 DÍAS	365 DÍAS	TOTAL
1120	DERECHOS A RECIBIR EFECTIVO O EQUIVALENTES				700,009.71	700,009.71
1122	CUENTAS POR COBRAR A CORTO PLAZO				700,009.71	700,009.71
1122-91	TRANSFERENCIAS INTERNAS Y ASIGNACIONES AL SECTOR PÚBLICO				700,009.71	700,009.71

- El saldo en la cuenta **1122-91** TRANSFERENCIAS INTERNAS Y ASIGNACIONES AL SECTOR PÚBLICO, corresponde al ejercicio Fiscal 2018 en el cual faltó por ministrar a Esta Comisión de Derechos Humanos la cantidad de \$ **700,009.71** (Setecientos mil nueve pesos 71/100 M. N.)

- **BIENES DISPONIBLES PARA SU TRANSFORMACIÓN O CONSUMO (INVENTARIOS)**

4. La Comisión de Derechos Humanos del Estado de Morelos no realiza procesos de transformación y/o elaboración de bienes.

ALMACÉN

Este Órgano Garante no realiza procesos con Almacén de materiales, sólo se cuenta con un espacio en donde se resguarda lo que las áreas de la Comisión solicita para su consumo inmediato.

5. Método de valuación del almacén

No se aplica método de valuación alguno al inventario de acuerdo con lo explicado en el punto anterior.

- **INVERSIONES FINANCIERAS**

6. La Comisión no cuenta Inversiones Financieras que se consideren fideicomisos.
7. Registro de saldos de Inversiones Financieras



Comisión de Derechos Humanos del Estado de Morelos

COMISIÓN DE DERECHOS HUMANOS DEL ESTADO DE MORELOS

SALDOS AL 30 DE SEPTIEMBRE DE 2023

Cuenta Contable	Nombre de la Cuenta	Saldo
2023		
	INVERSIONES TEMPORALES (3M)	\$1,372,654.96
		\$,1372,654.96

- **BIENES MUEBLES, INMUEBLES E INTANGIBLES**

8. Se informa de manera agrupada por cuenta, los rubros de Bienes Muebles.

COMISIÓN DE DERECHOS HUMANOS DEL ESTADO DE MORELOS

BIENES MUEBLES

1240	BIENES MUEBLES	\$ 5,659,083.43
1241	MOBILIARIO Y EQUIPO DE ADMINISTRACIÓN	\$ 2,228,929.20
1242	MOBILIARIO Y EQ EDUCACIONAL Y RECREATIVO	\$ 35,761.97
1244	VEHÍCULOS Y EQUIPO DE TRANSPORTE	\$ 3,245,892.25
1246	MAQUINARIA, OTROS EQ Y HERRAMIENTAS	\$ 148,500.01

El monto de la depreciación del ejercicio y la acumulada, tasas aplicadas:

COMISIÓN DE DERECHOS HUMANOS DEL ESTADO DE MORELOS

MONTO DE LA DEPRECIACIÓN ACUMULADA Y DEL EJERCICIO Y TASAS APLICADAS AL 30 DE SEPTIEMBRE DE 2023

CUENTA CONTABLE	NOMBRE DE LA CUENTA	DEPRECIACIÓN ACUMULADA AL 30 DE SEPTIEMBRE 2023
1260	DEPRECIACIÓN, DETERIORO Y AMORTIZACIÓN ACUMULADA DE BIENES	\$ 1,260,892.02
1263	DEPRECIACIÓN ACUMULADA DE BIENES MUEBLES	\$ 1,200,801.78
1265	DEPRECIACIÓN ACUMULADA DE ACTIVOS INTANGIBLES	\$ 90.24

El método de depreciación y los criterios de aplicación de los bienes son:



Comisión de Derechos Humanos del Estado de Morelos

Depreciación. - Es la distribución sistemática del costo de adquisición de un activo a lo largo de su vida útil.

Deterioro. - Es el importe de un activo que excede el valor en libros a su costo de reposición.

El método de depreciación aplicado por el ente es el de Línea recta:

Costo de adquisición representa el 100%

$$100\% = \frac{\% \text{ de depreciación}}{\text{Años de Vida Útil}}$$

Cálculo de la depreciación:

(Costo de adquisición) X (% de depreciación) = Depreciación anual / 12 = Depreciación mensual

9. Se informará de manera agrupada por cuenta, los rubros de activos intangibles y diferidos, su monto y naturaleza, amortización del ejercicio, amortización acumulada, tasa y método aplicados.

Un activo intangible representa el monto de derechos por el uso de activos de propiedad industrial, comercial, intelectual y otros.

COMISIÓN DE DERECHOS HUMANOS DEL ESTADO DE MORELOS

ACTIVOS INTANGIBLES		
1250	ACTIVOS INTANGIBLES	\$ 280,690.48
1251	SOFTWARE	\$ 76,178.08
1254	LICENCIAS	\$ 204,512.40

- **ESTIMACIÓN Y DETERIOROS**

10. La Comisión de Derechos Humanos del Estado de Morelos no tiene saldos que puedan considerarse de difícil cobro.

- **OTROS ACTIVOS**



11. La Comisión no puede informar de características cualitativas en el activo que impacten significativamente su situación financiera.

PASIVO

CUENTAS POR PAGAR A CORTO PLAZO

1. Antigüedad de saldos Cuentas por Pagar

Se presenta relación de las cuentas y documentos por pagar en una desagregación por su vencimiento en días a 90, 180, menor o igual a 365 y mayor a 365.

COMISIÓN DE DERECHOS HUMANOS DEL ESTADO DE MORELOS

CUENTAS POR PAGAR AL 30 DE SEPTIEMBRE DE 2023						
CUENTA CONTABLE	NOMBRE DE LA CUENTA	MENOS DE 90 DÍAS	90 DÍAS	180 DÍAS	365 DÍAS	TOTAL
2000	PASIVO	\$885,520.18				\$885,520.18
2100	PASIVO CIRCULANTE	\$885,520.18				\$885,520.18
2110	CUENTAS POR PAGAR A CORTO PLAZO	\$885,520.18				\$885,520.18
2111	SERVICIOS PERSONALES POR PAGAR A CORTO PLAZO	\$342,497.31				\$342,497.31
2111-3	REMUNERACIONES ADICIONALES Y ESPECIALES POR PAGAR A CORTO PLAZO	\$93,635.87				\$93,635.87
2111-3-1321	PRIMAS DE VACACIONES, DOMINICAL Y GRATIFICACIÓN DE FIN DE AÑO	\$91,875.41				\$91,875.41
2111-3-1341	COMPENSACIONES	\$1,760.46				\$1,760.46
2111-4	SEGURIDAD SOCIAL Y SEGUROS POR PAGAR	\$209,743.13				\$209,743.13
2111-4-1411	APORTACIONES SEGURIDAD SOCIAL	\$104,743.13				\$104,743.13
2111-4-1431	APORTACIONES AL SISTEMA DE RETIRO	\$105,000.00				\$105,000.00
2111-5	OTRAS PRESTACIONES SOCIALES	\$21,866.09				\$21,866.09
2111-5-1591	OTRAS PRESTACIONES SOCIALES Y ECONOMICAS	\$39,118.31				\$39,118.31
2112	PROVEEDORES POR PAGAR CORTO PLAZO	\$119.00				\$119.00
2112-1	DEUDAS POR ADQUISICIÓN DE BIENES Y CONTRATACIÓN DE SERVICIOS	\$119.00				\$119.00
2112-1-000596	ORGANIZACIÓN IDEAL	119.00				119.00
2117	RETENCIONES Y CONTRIBUCIONES POR PAGAR	\$308,329.83				\$308,329.83



2117-2	RETENCIONES Y CONTRIBUCIONES POR PAGAR	\$308,329.83				\$308,329.83
2117-2-01	I.S.R. SOBRE SALARIOS	\$258,111.89				\$258,111.89
2117-2-02	RETENCIONES DE I.S.R. HONORARIOS ASIMILABLES	\$5,224.78				\$5,224.78
2117-2-03	RETENCIONES I.S.R. 10%	\$786.71				\$786.71
2117-2-04	RETENCIONES I.S.R. ARRENDAMIENTO	\$839.15				\$839.15
2117-2-05	RETENCIONES I.S.R. 1.25%	\$2.46				\$2.46
2117-2-07	IMSS RETENIDO A LOS TRABAJADORES	\$41,630.73				\$41,630.73
2117-2-11	IVA RETENCIONES	\$1,734.11				\$1,734.11
2119	OTRAS CUENTAS POR PAGAR A CORTO PLAZO	\$234,574.04				\$234,574.04
2119-5	CUOTAS OBRERAS Y PRÉSTAMOS EN ACTIVO ICTSGEM	\$34,383.58				\$34,383.58
2119-6	ICTSGEM PRÉSTAMOS	\$161,449.34				\$161,449.34
2119-7	CUOTAS OBREROS JUBILADOS ICTSGEM	\$4,734.33				\$4,734.33
2119-8	ICT JUBILADOS PRÉSTAMOS	\$34,006.79				\$34,006.79

2. La Comisión no cuenta con recursos localizados en Fondos de Bienes de Terceros en Administración y/o Garantía a corto y largo plazo.
3. Las cuentas del pasivo del ente se integran de la siguiente manera:

COMISIÓN DE DERECHOS HUMANOS DEL ESTADO DE MORELOS

INTEGRACIÓN DEL PASIVO AL 30 SEPTIEMBRE DE 2023

CUENTA CONTABLE	NOMBRE DE LA CUENTA	SALDO
2000	PASIVO	\$885,520.18
2100	PASIVO CIRCULANTE	\$885,520.18
2110	CUENTAS POR PAGAR A CORTO PLAZO	\$885,520.18
2111	SERVICIOS PERSONALES POR PAGAR A CORTO PLAZO	\$342,497.31
2112	PROVEEDORES POR PAGAR A CORTO PLAZO	\$119.00
2117	RETENCIONES Y CONTRIBUCIONES POR PAGAR	\$308,329.83
2119	OTRAS CUENTAS POR PAGAR A CORTO PLAZO	\$234,574.04



II) NOTAS AL ESTADO DE ACTIVIDADES

INGRESOS DE GESTIÓN

1. El saldo corresponde a los ingresos devengados y recaudados de conformidad con la Ley de Ingresos.

COMISIÓN DE DERECHOS HUMANOS DEL ESTADO DE MORELOS

INGRESOS DE GESTIÓN		
<i>Al 30 de septiembre 2023</i>		
CRI	CONCEPTO	IMPORTE
51	PRODUCTOS	\$37,047.75
99	OTROS INGRESOS Y BENEFICIOS	31.00
91	TRANSFERENCIAS Y ASIGNACIONES	\$21,774,033.07
	TOTAL	\$21,811,111.82

- **PARTICIPACIONES, APORTACIONES, CONVENIOS, INCENTIVOS DERIVADOS DE LA COLABORACIÓN FISCAL, FONDOS DISTINTOS DE APORTACIONES, TRANSFERENCIAS, ASIGNACIONES, SUBSIDIOS Y SUBVENCIONES, Y PENSIONES Y JUBILACIONES**
2. De los rubros de participaciones, aportaciones, convenios, incentivos derivados de la colaboración fiscal, fondos distintos de aportaciones, transferencias, asignaciones, subsidios y subvenciones, y pensiones y jubilaciones, los cuales están armonizados con los rubros del Clasificador por Rubros de Ingresos, se informarán los montos totales y cualquier característica significativa.

COMISIÓN DE DERECHOS HUMANOS DEL ESTADO DE MORELOS

Concepto	Importe
PARTICIPACIONES	\$ -
Subtotal Participaciones	\$ -
APORTACIONES	\$ -
Subtotal Aportaciones	\$ -
CONVENIOS	\$ -
Subtotal Convenios	\$ -
INCENTIVOS DERIVADOS DE LA COLABORACIÓN FISCAL	\$ -
Subtotal Incentivos Derivados de la Colaboración Fiscal	\$ -
FONDOS DISTINTOS DE APORTACIONES	\$ -
Subtotal Fondos Distintos de Aportaciones	\$ -



Comisión de Derechos Humanos del Estado de Morelos

TRANSFERENCIAS Y ASIGNACIONES	\$	21,774,033.07
Subtotal Transferencias y Asignaciones	\$	21,774,033.07
SUBSIDIOS Y SUBVENCIONES	\$	-
Subtotal Transferencias y Asignaciones	\$	-
PENSIONES Y JUBILACIONES	\$	-
Subtotal Pensiones y Jubilaciones	\$	-

- **OTROS INGRESOS Y BENEFICIOS**

3. De los rubros de Ingresos Financieros, Incremento por Variación de Inventarios, Disminución del Exceso de Estimaciones por Pérdida o Deterioro u Obsolescencia, Disminución del Exceso de Provisiones, y de Otros Ingresos y Beneficios Varios, se informarán los montos totales y cualquier característica significativa y durante el periodo no se registraron movimientos en la cuenta de otros ingresos que sea significativa.

- **GASTOS Y OTRAS PÉRDIDAS**

Se detallan aquellas cuentas de gastos de funcionamiento, transferencias, subsidios y otras ayudas, participaciones y aportaciones, otros gastos y pérdidas extraordinarias de la siguiente manera:

COMISIÓN DE DERECHOS HUMANOS DEL ESTADO DE MORELOS

Concepto	Importe
GASTOS DE FUNCIONAMIENTO	\$ 19,179,456.46
TRANSFERENCIAS, ASIGNACIONES, SUBSIDIOS Y OTRAS AYUDAS	\$ 2,168,528.54
PARTICIPACIONES Y APORTACIONES	-
INTERESES, COMISIONES Y OTROS GASTOS DE LA DEUDA PÚBLICA	-
OTROS GASTOS Y PÉRDIDAS EXTRAORDINARIAS	\$ 375,188.94
Suma de GASTOS Y OTRAS PÉRDIDAS	\$ 27,723,173.94

* A su vez se presentan aquellos rubros que en forma individual representan el 8.0% o más del total de los gastos:

COMISIÓN DE DERECHOS HUMANOS DEL ESTADO DE MORELOS

Concepto	Importe	%
REMUNERACIONES AL PERSONAL DE CARÁCTER PERMANENTE	\$ 13,399,024.88	61.68%
SEGURIDAD SOCIAL	\$ 1,936,782.90	8.92%



III) NOTAS AL ESTADO DE VARIACIÓN EN LA HACIENDA PÚBLICA

1. Se informará de manera agrupada, acerca de las modificaciones al patrimonio contribuido por tipo, naturaleza y monto.

COMISIÓN DE DERECHOS HUMANOS DEL ESTADO DE MORELOS				
VARIACIONES EN LA HACIENDA PÚBLICA				
Al 30 de septiembre de 2023				
CUENTA	NOMBRE	SALDO INICIAL	MOVIMIENTOS	SALDO FINAL
3000	HACIENDA PÚBLICA/ PATRIMONIO	\$7,103,589.90	\$0.00	\$7,103,589.90
3100	HACIENDA PÚBLICA/PATRIMONIO CONTRIBUTIDO	\$0.00	\$0.00	\$0.00
3200	HACIENDA PÚBLICA /PATRIMONIO GENERADO	\$7,103,589.90	\$0.00	\$7,103,589.90
3220	RESULTADOS DE EJERCICIOS ANTERIORES	\$7,103,589.90	\$0.00	\$7,103,589.90

2. Patrimonio Generado

COMISIÓN DE DERECHOS HUMANOS DEL ESTADO DE MORELOS			
RESULTADO DEL EJERCICIO: AHORRO / DESAHORRO			
Al 30 de septiembre de 2023			
	Diciembre 2022	MOVIMIENTOS	Septiembre 2023
Patrimonio Generado			
Resultado del ejercicio: Ahorra/Desahorro			\$87,938
Resultado de Ejercicios Anteriores	\$5,277,317	\$2,220,977	\$7,498,294
Total del Patrimonio Generado			\$7,586,232
Rectificaciones ejercicios anteriores	\$-395,853	\$1,149	\$-394,704
Total Hacienda Pública			\$7,191,528



IV) NOTAS AL ESTADO DE FLUJOS DE EFECTIVO

EFECTIVO Y EQUIVALENTES

1. Presentar el análisis de las cifras del periodo actual (2023) y periodo anterior (2022) del Efectivo y Equivalentes al Efectivo, al Final del Ejercicio del Estado de Flujos de Efectivo, respecto a la composición del rubro de Efectivo y Equivalentes, utilizando el siguiente cuadro:

El análisis de los saldos inicial y final que figuran en la última parte del Estado de Flujo de Efectivo en la cuenta de efectivo y equivalentes es como sigue:

COMISIÓN DE DERECHOS HUMANOS DEL ESTADO DE MORELOS

Concepto	2023	2022
BANCOS/TESORERÍA	\$ 1,177,232.00	\$ 98,993.52
BANCOS/DEPENDENCIAS Y OTROS	\$ -	\$ -
INVERSIONES TEMPORALES (HASTA 3 MESES)	\$ 1,372,654.96	\$ 98,659.25
FONDOS CON AFECTACIÓN ESPECÍFICA	\$ -	\$ -
DEPÓSITOS DE FONDOS DE TERCEROS EN GARANTÍA Y/O ADMINISTRACIÓN	\$ -	\$ -
Total, de EFECTIVO Y EQUIVALENTES	\$ 2,549,886.96	\$ 697,652.77

2. Presentar la Conciliación de los Flujos de Efectivo Netos de las Actividades de Operación y los saldos de Resultados del Ejercicio (Ahorro/Desahorro), utilizando el siguiente cuadro:

COMISIÓN DE DERECHOS HUMANOS DEL ESTADO DE MORELOS

	2023	2022
<i>Resultados del Ejercicio Ahorro/Desahorro</i>	\$ 87,937.88	\$2,220,977
<i>Movimientos de partidas (o rubros) que no afectan al efectivo.</i>	\$ 375,188.94	\$43,908
<i>Depreciación</i>	\$ 375,188.94	\$43,908
<i>Amortización</i>		
<i>Incrementos en las provisiones</i>		
<i>Incremento en inversiones producido por revaluación</i>		
<i>Ganancia/pérdida en venta de Bienes muebles, inmuebles e intangibles</i>		
<i>Incremento en cuentas por cobrar</i>		
Flujos de efectivo Netos de las Actividades de Operación	\$463,126.882	\$2,177,069



V) **CONCILIACIÓN ENTRE LOS INGRESOS PRESUPUESTARIOS Y CONTABLES, ASÍ COMO ENTRE LOS EGRESOS PRESUPUESTARIOS Y LOS GASTOS CONTABLES**

COMISIÓN DE DERECHOS HUMANOS DEL ESTADO DE MORELOS	
Conciliación entre los Ingresos Presupuestarios y Contables	
Correspondiente del 1 de enero al 30 de septiembre de 2023	
1. Total de Ingresos Presupuestarios	\$21,811,080.82
2. Más Ingresos Contables No Presupuestarios	
2.1 Ingresos Financieros	-
2.2 Incremento por Variación de Inventarios	-
2.3 Disminución del Exceso de Estimaciones por Pérdida o Deterioro u Obsolescencia	-
2.4 Disminución del Exceso de Provisiones	-
2.5 Otros Ingresos y Beneficios Varios	31.00
2.6 Otros Ingresos Contables No Presupuestarios	-
3. Menos Ingresos Presupuestarios No Contables	
3.1 Aprovechamientos Patrimoniales	-
3.2 Ingresos Derivados de Financiamientos	-
3.3 Otros Ingresos Presupuestarios No Contables	-
4. Total de Ingresos Contables	\$21,811,111.82



Comisión de Derechos Humanos del Estado de Morelos

COMISIÓN DE DERECHOS HUMANOS DEL ESTADO DE MORELOS

Conciliación entre los Egresos Presupuestarios y los Gastos Contables		
Correspondiente del 1 de enero al 30 de septiembre de 2023		
1. Total de Egresos Presupuestarios		\$21,364,297
2. Menos Egresos Presupuestarios No Contables		\$16,312
2.1	Materias Primas y Materiales de Producción y Comercialización	-
2.2	Materiales y Suministros	-
2.3	Mobiliario y Equipo de Administración	\$2,312
2.4	Mobiliario y Equipo Educativo y Recreativo	-
2.5	Equipo e Instrumental Médico y de Laboratorio	-
2.6	Vehículos y Equipo de Transporte	-
2.7	Equipo de Defensa y Seguridad	-
2.8	Maquinaria, Otros Equipos y Herramientas	-
2.9	Activos Biológicos	-
2.1	Bienes Inmuebles	-
2.11	Activos Intangibles	\$14,000
2.12	Obra Pública en Bienes de Dominio Público	-
2.13	Obra Pública en Bienes Propios	-
2.14	Acciones y Participaciones de Capital	-
2.15	Compra de Títulos y Valores	-
2.16	Concesión de Préstamos	-
2.17	Inversiones en Fideicomisos, Mandatos y Otros Análogos	-
2.18	Provisiones para Contingencias y Otras Erogaciones Especiales	-
2.19	Amortización de la Deuda Pública	-
2.2	Adeudos de Ejercicios Fiscales Anteriores (ADEFAS)	-
2.21	Otros Egresos Presupuestarios No Contables	-
3. Más Gastos Contables No Presupuestarios		\$375,189
3.1	Estimaciones, Depreciaciones, Deterioros, Obsolescencia y Amortizaciones	\$375,189
3.2	Provisiones	-
3.3	Disminución de Inventarios	-
3.4	Aumento por Insuficiencia de Estimaciones por Pérdida o Deterioro u Obsolescencia	-
3.5	Aumento por Insuficiencia de Provisiones	-
3.6	Otros Gastos	-
3.7	Otros Gastos Contables No Presupuestarios	-
4. Total de Gastos Contables		\$21,723,174



i. NOTAS DE MEMORIA (CUENTAS DE ORDEN)

Las Cuentas de Orden se utilizan para registrar movimiento de valores que no afecten el balance del ente, sin embargo, su incorporación es necesaria con fines de recordatorio contable, de control y en general sobre aspectos administrativos, o bien para consignar sus derechos o responsabilidades contingentes que puedan o no presentarse en el futuro.

COMISIÓN DE DERECHOS HUMANOS DEL ESTADO DE MORELOS

Concepto	Importe
VALORES	-
EMISIÓN DE OBLIGACIONES	-
AVALES Y GARANTÍAS	-
JUICIOS	-
INVERSIÓN MEDIANTE PROYECTOS PARA PRESTACIÓN DE SERVICIOS (PPS) Y SIMILARES	-
BIENES EN CONCESIONADOS O EN COMODATO	-
	-
Suma CUENTAS DE ORDEN CONTABLES	\$ -

b) NOTAS DE GESTIÓN ADMINISTRATIVA

1. Introducción

Los Estados Financieros de los entes públicos, proveen de información financiera a los principales usuarios de la misma, al Congreso y a los ciudadanos.

El objetivo del presente documento es la revelación del contexto y de los aspectos económicos-financieros más relevantes que influyeron en las decisiones del período, y que deberán ser considerados en la elaboración de los estados financieros para la mayor comprensión de los mismos y sus particularidades.

De esta manera, se informa y explica la respuesta del gobierno a las condiciones relacionadas con la información financiera de cada período de gestión; además, de exponer aquellas políticas que podrían afectar la toma de decisiones en períodos posteriores.

2. Panorama Económico y Financiero

Se informará sobre las principales condiciones económico-financieras bajo las cuales el ente público estuvo operando; y las cuales influyeron en la toma de decisiones de la administración.



3. Actualización e Historia

a) Fecha de creación del ente

La defensa de los Derechos Humanos en el Estado de Morelos, se inició en el año 1989, durante el gobierno del Lic. Antonio Riva Palacio López con la publicación del decreto gubernamental número 3597 para crear la Comisión de Derechos Humanos del Estado de Morelos.

b) Principales cambios en su estructura:

El 27 de Julio del año 1992, se Publicó la Ley con la que se creó la Comisión de Derechos Humanos del Estado de Morelos como un Organismo de Participación Ciudadana, en donde el presidente era designado por el Gobernador del Estado; posteriormente el 9 de febrero del año 2000, se publicó la Ley para crear la Comisión Estatal de Derechos Humanos de Morelos como un Organismo Público, en donde la designación de Presidente, sería hecha por los miembros del Consejo Consultivo de la Comisión, debiendo ser ratificada por las dos terceras partes del pleno del Congreso del Estado; para por último, mediante la Ley publicada en fecha 06 de Junio del año 2007, conservando la misma figura jurídica, la designación del presidente, ahora sería de manera directa por las dos terceras partes del pleno del Congreso del Estado, creándose también, la Visitaduría Itinerante y la limitación de cinco visitadores.

4. ORGANIZACIÓN Y OBJETO SOCIAL

a) Objeto Social

La Comisión de Derechos Humanos del Estado de Morelos tiene como objetivo y razón de ser la observancia, promoción, estudio, divulgación y protección de los Derechos Humanos.

b) Principal actividad

La consolidación de una cultura de reconocimiento y respeto a los derechos humanos y fundamentales contenidos en el orden jurídico mexicano; en las garantías individuales y sociales establecidas en la Constitución Política de los Estados Unidos Mexicanos, así como de aquellos contenidos en instrumentos jurídicos internacionales que habiendo sido suscritos y ratificados por el Estado Mexicano son reconocidos y asegurados en los términos del artículo 2 de la Constitución Política del Estado Libre y Soberano de Morelos, así como la recepción de quejas y emisión de recomendaciones derivadas de las violaciones a los mencionados derechos.

c) Ejercicio Fiscal

La información que se presenta en este documento se refiere al ejercicio fiscal 2023.

d) Régimen jurídico.



- CONSTITUCIÓN POLÍTICA DE LOS ESTADOS UNIDOS MEXICANOS
- CONSTITUCIÓN POLÍTICA DEL ESTADO LIBRE Y SOBERANO DE MORELOS, QUE REFORMA LA DEL AÑO DE 1888
- LEY DE LA COMISIÓN DE DERECHOS HUMANOS DEL ESTADO DE MORELOS
- REGLAMENTO INTERNO DE LA COMISIÓN DE DERECHOS HUMANOS DEL ESTADO DE MORELOS
- ESTATUTO PARA EL COLEGIO DE VISITADORAS Y VISITADORES DE LA COMISIÓN DE DERECHOS HUMANOS DEL ESTADO DE MORELOS
- ESTATUTO PARA EL SERVICIO PROFESIONAL DE CARRERA DE LA COMISIÓN DE DERECHOS HUMANOS DEL ESTADO DE MORELOS
- REGLAMENTO INTERIOR DE INFORMACIÓN PÚBLICA Y PROTECCIÓN DE DATOS PERSONALES DE LA COMISIÓN DE DERECHOS HUMANOS DEL ESTADO DE MORELOS
- LINEAMIENTOS GENERALES PARA LA TRAMITACIÓN DE QUEJAS EN LAS VISITADURÍAS DE LA COMISIÓN DE DERECHOS HUMANOS DEL ESTADO DE MORELOS
- LINEAMIENTOS PARA LA ELABORACIÓN DE VERSIONES PÚBLICAS DE LOS EXPEDIENTES Y RESOLUCIONES DE LA COMISIÓN DE DERECHOS HUMANOS DEL ESTADO DE MORELOS
- MANUAL DE ORGANIZACIÓN Y PROCEDIMIENTO DE LA DIRECCIÓN DE QUEJAS Y ORIENTACIÓN DE LA COMISIÓN DE DERECHOS HUMANOS DEL ESTADO DE MORELOS
- LINEAMIENTOS PARA LA CELEBRACIÓN DE LAS SESIONES DEL CONSEJO CONSULTIVO DE LA COMISIÓN DE DERECHOS HUMANOS DEL ESTADO DE MORELOS
- LINEAMIENTOS PARA LA CELEBRACIÓN DE AUDIENCIAS DE CONCILIACIÓN DE LA CDHM.

ACUERDOS

- ACUERDO POR EL QUE SE DESIGNA A LA SECRETARÍA EJECUTIVA DE LA COMISIÓN DE DERECHOS HUMANOS DEL ESTADO DE MORELOS PARA QUE RESGUARDE LAS DECLARACIONES DE SITUACIÓN PATRIMONIAL Y DE INTERESES, QUE LAS Y LOS SERVIDORES PÚBLICOS DE ESTE ORGANISMO EN CUMPLIMIENTO A SUS OBLIGACIONES EFECTÚEN
- ACUERDO POR EL QUE SE DA A CONOCER EL CAMBIO DE DOMICILIO DE LA COMISIÓN DE DERECHOS HUMANOS DEL ESTADO DE MORELOS
- ACUERDO POR EL QUE SE ESTABLECE Y SE DA A CONOCER EL LOGOTIPO E IMAGOTIPO DE IDENTIFICACIÓN DE LA COMISIÓN DE DERECHOS HUMANOS DEL ESTADO DE MORELOS
- ACUERDO DE DÍAS INHÁBILES Y SUSPENSIÓN DE LABORES DE LA COMISIÓN DE DERECHOS HUMANOS DEL ESTADO DE MORELOS



OTRAS DISPOSICIONES APLICABLES A LA CDHM

- LEY DE DISCIPLINA FINANCIERA DE LAS ENTIDADES FEDERATIVAS Y LOS MUNICIPIOS
- LEY DE PRESUPUESTO, CONTABILIDAD Y GASTO PÚBLICO DEL ESTADO DE MORELOS
- LEY DE FISCALIZACIÓN Y RENDICIÓN DE CUENTAS DEL ESTADO DE MORELOS
- LEY DE ATENCIÓN INTEGRAL PARA PERSONAS CON DISCAPACIDAD EN EL ESTADO DE MORELOS
- LEY DE IGUALDAD DE DERECHOS Y OPORTUNIDADES ENTRE HOMBRES Y MUJERES EN EL ESTADO DE MORELOS
- LEY DE LA DEFENSORÍA PÚBLICA DEL ESTADO DE MORELOS
- LEY PARA PREVENIR, ATENDER Y ERRADICAR LA DESAPARICIÓN FORZADA DE PERSONAS PARA EL ESTADO DE MORELOS
- LEY DE PROTECCIÓN A PERIODISTAS Y DEFENSORES DE DERECHOS HUMANOS DEL ESTADO DE MORELOS
- LEY DE PROTECCIÓN DE DATOS PERSONALES EN POSESIÓN DE SUJETOS OBLIGADOS DEL ESTADO DE MORELOS
- LEY DE RESPONSABILIDADES ADMINISTRATIVAS PARA EL ESTADO DE MORELOS
- LEY DE TRANSPARENCIA Y ACCESO A LA INFORMACIÓN PÚBLICA DEL ESTADO DE MORELOS
- LEY PARA PREVENIR Y ELIMINAR LA DISCRIMINACIÓN EN EL ESTADO DE MORELOS
- LEY PARA PREVENIR, ATENDER Y ERRADICAR LA DESAPARICIÓN FORZADA DE PERSONAS PARA EL ESTADO DE MORELOS
- LEY DE VÍCTIMAS DEL ESTADO DE MORELOS
- LEY GENERAL DE VÍCTIMAS
- LEY ESTATAL DE DOCUMENTACIÓN Y ARCHIVOS DE MORELOS
- LEY DEL INSTITUTO DE CRÉDITO PARA LOS TRABAJADORES AL SERVICIO DEL GOBIERNO DEL ESTADO DE MORELOS
- LEY ESTATAL DE RESPONSABILIDADES DE LOS SERVIDORES PÚBLICOS
- LEY GENERAL PARA PREVENIR, INVESTIGAR Y SANCIONAR LA TORTURA Y OTROS TRATOS O PENAS CRUELES, INHUMANOS O DEGRADANTES
- LEY GENERAL PARA PREVENIR, SANCIONAR Y ERRADICAR LOS DELITOS EN MATERIA DE TRATA DE PERSONAS Y PARA LA PROTECCIÓN Y ASISTENCIA A LAS VÍCTIMAS DE ESTOS DELITOS

e) CONSIDERACIONES FISCALES DEL ENTE:

La Comisión de Derechos Humanos del Estado de Morelos se encuentra registrada ante la Secretaría de Hacienda y Crédito Público con el Registro Federal de Contribuyentes número CDH920722QPA

Su régimen fiscal es el de Personas Morales con Fines no Lucrativos.



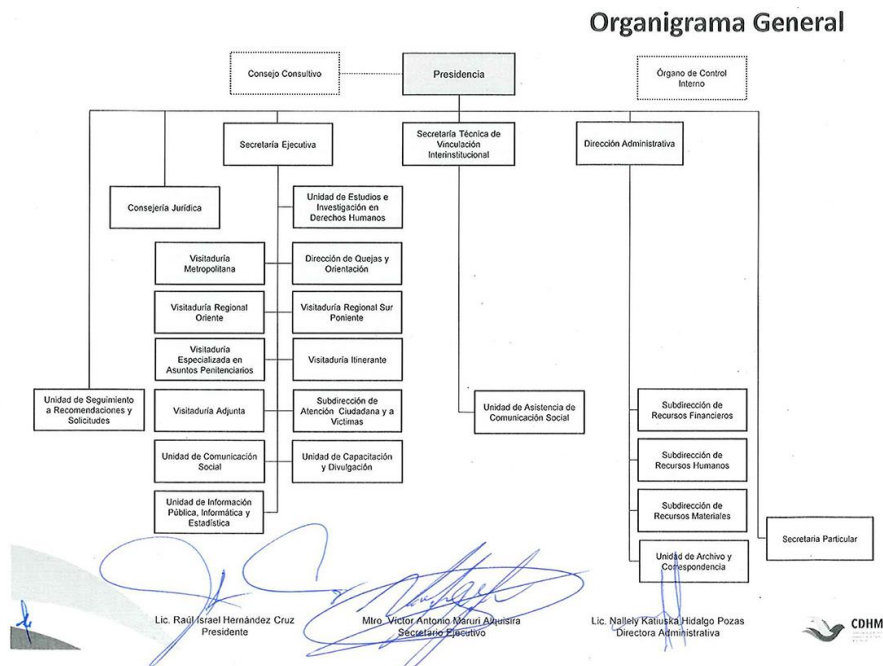
Su domicilio fiscal se encuentra ubicado en:

AV. San Diego # 1404, Colonia Delicias, C.P. 62330, Cuernavaca Morelos.

Sus obligaciones fiscales son:

- Entero de retención de ISR por servicios profesionales, mensual.
- Declaración informativa anual de pagos y retenciones de servicios profesionales, Personas Morales, Impuesto Sobre la Renta.
- Entero de retenciones mensuales de ISR por sueldos y salarios
- Entero de retenciones mensuales de ISR por ingresos por arrendamiento
- Declaración informativa anual de retenciones de ISR por arrendamiento de inmuebles.
- Entero de retenciones mensuales de ISR por ingresos asimilados a salarios.

f) Estructura organizacional básica:



g) Fideicomisos, mandatos y análogos de los cuales es fideicomitente o fiduciario.

Referente a este apartado, en el periodo que se informa, este Órgano Garante de los Derechos Humanos no cuenta con Fideicomisos, mandatos y análogos de los cuales pudiera ser fideicomitente o fiduciario.



5. BASES DE PREPARACIÓN DE LOS ESTADOS FINANCIEROS

- a) El ente ha observado la normatividad emitida por el CONAC y las disposiciones legales aplicables como son: los Postulados Básicos de Contabilidad Gubernamental, las Normas Contables Generales y Específicas y Metodología para los momentos contables de Ingresos y de Egresos, la Ley de Presupuesto, Contabilidad y Gasto Público del Estado de Morelos; contempla que la Secretaría de Hacienda del Estado establece la utilización del Clasificador por Objeto del Gasto, al que deberán apegarse las Dependencias y Entidades del Poder Ejecutivo del Estado en la Programación, Presupuestación.

La normatividad aplicada para el reconocimiento, valuación y revelación de los diferentes rubros de la información financiera, así como las bases de medición utilizadas para la elaboración de los estados financieros; por ejemplo: costo histórico, valor de realización, valor razonable, valor de recuperación o cualquier otro método empleado y los criterios de aplicación de los mismos.

MARCO CONCEPTUAL DE CONTABILIDAD GUBERNAMENTAL (MCCG)

El Marco Conceptual de Contabilidad Gubernamental (MCCG), es la base del Sistema de Contabilidad Gubernamental (SCG) para los entes públicos, constituyéndose en el referente teórico que define, delimita, interrelaciona e integra de forma lógico-deductiva sus objetivos y fundamentos. Además, establece los criterios necesarios para el desarrollo de normas, valuación, contabilización, obtención y presentación de información contable y presupuestaria, en forma clara, oportuna, confiable y comparable, para satisfacer las necesidades de los usuarios.

El presente MCCG se integra por los apartados siguientes:

- I. Características del Marco Conceptual de Contabilidad Gubernamental;
- II. Sistema de Contabilidad Gubernamental;
- III. Postulados Básicos de Contabilidad Gubernamental;
- IV. Necesidades de información financiera de los usuarios;
- V. Cualidades de la información financiera a producir;
- VI. Estados Presupuestarios, Financieros y Económicos a producir y sus objetivos;



VII. Definición de la estructura básica y principales elementos de los estados financieros a elaborar.

I. CARACTERÍSTICAS DEL MARCO CONCEPTUAL DE CONTABILIDAD GUBERNAMENTAL (MCCG)

A) OBJETIVOS

El MCCG tiene como propósitos:

- a) Establecer los atributos esenciales para desarrollar la normatividad contable gubernamental;
- b) Referenciar la aplicación del registro en las operaciones y transacciones susceptibles de ser valoradas y cuantificadas;
- c) Proporcionar los conceptos imprescindibles que rigen a la contabilidad gubernamental, identificando de manera precisa las bases que la sustentan;
- d) Armonizar la generación y presentación de la información financiera, misma que es necesaria para:
 - Rendir cuentas de forma veraz y oportuna;
 - Interpretar y evaluar el comportamiento de la gestión pública;
 - Sustentar la toma de decisiones; y
 - Apoyar en las tareas de fiscalización.

B) ÁMBITO DE APLICACIÓN

a) Legal

El MCCG es aplicable para todos los entes públicos que se desarrollan en un entorno jurídico que regula su naturaleza, objetivos y operación, desde su creación hasta su extinción. Este entorno les otorga facultades y establece límites para el desarrollo de sus funciones, por estar sujeto al principio de legalidad.

La contabilidad gubernamental en su valoración, registros e información resultante, y en cualquier aspecto relacionado con el sistema, debe ser congruente y mostrar que se han observado las disposiciones legales que le sean aplicables en toda transacción realizada por el ente público, exponiendo plenamente el efecto de dichas transacciones o modificaciones internas en su posición financiera y en los resultados. El SCG deberá permitir la presentación de la posición financiera y los resultados de operación en forma razonable.



En el artículo 1, párrafo segundo, de la Ley General de Contabilidad Gubernamental (Ley de Contabilidad), se definen los entes públicos a los que les es aplicable la misma.

b) Institucional

La rendición de cuentas y la transparencia son dos componentes fundamentales para un gobierno, quien debe realizar las tareas necesarias para dar cuenta de sus acciones, mostrar su funcionamiento y someterse a la evaluación de los ciudadanos.

En el SCG se conjugan una diversidad de instituciones que interactúan entre sí para brindar certeza, seguridad y validez en el logro eficaz y eficiente de los objetivos para los que fueron creados, apegado a las estrategias de desarrollo, transparencia, legalidad y obtención de resultados.

Por tanto, como muestra de la interrelación institucional, se puede citar que contempla desde el emisor de la norma, el responsable del registro y quien presenta la información, hasta el revisor de la razonabilidad de ésta; representadas dichas funciones por las autoridades o servidores públicos involucrados.

El MCCG se sustenta en la Ley de Contabilidad, que otorga al CONAC la atribución de ser el órgano de coordinación para la armonización de la contabilidad gubernamental, teniendo por objeto la emisión de las normas contables y lineamientos para la generación de información financiera que aplicarán los entes públicos.

En la administración pública federal, la administración de las entidades federativas, municipios, demarcaciones territoriales del Distrito Federal y sus respectivas entidades paraestatales, será la unidad administrativa o instancia competente en materia de contabilidad gubernamental quien dará cumplimiento a la aplicación de la Ley de Contabilidad, de acuerdo a los ordenamientos legales correspondientes, adoptando e implementando las decisiones que tome el CONAC.

La supletoriedad al MCCG y la normatividad que de éste se derive, será:

- a) La Normatividad emitida por las unidades administrativas o instancias competentes en materia de Contabilidad Gubernamental;
- b) Las Normas Internacionales de Contabilidad para el Sector Público (NICSP) emitidas por la Junta de Normas Internacionales de Contabilidad del Sector Público (International Public Sector Accounting Standards Board, International Federation Accounting Committee);
- c) Las Normas de Información Financiera del Consejo Mexicano para la Investigación y Desarrollo de Normas de Información Financiera (CINIF).



Los entes públicos deberán informar, antes de su aplicación, al secretario técnico del CONAC, a efecto de que se analice, se proponga y, en su oportunidad, se emita la normatividad correspondiente.

II. SISTEMA DE CONTABILIDAD GUBERNAMENTAL

A) CONSIDERACIONES GENERALES

El SCG estará conformado por el conjunto de registros, procedimientos, criterios e informes, estructurados sobre la base de principios técnicos comunes destinados a captar, valorar, registrar, clasificar, extinguir, informar e interpretar, las transacciones, transformaciones y eventos que, derivados de la actividad económica, modifican la situación económica, financiera y patrimonial del ente público.

La Contabilidad Gubernamental, como una aplicación especializada de la contabilidad, es la técnica que sustenta los sistemas de contabilidad gubernamental y se utiliza para el registro de las transacciones que llevan a cabo los entes públicos, expresados en términos monetarios, captando los diversos eventos económicos, identificables y cuantificables que afectan los bienes e inversiones, las obligaciones y pasivos así como el patrimonio; con el fin de generar información financiera que facilite la toma de decisiones y sea un apoyo confiable en la administración de los recursos públicos.

Así mismo, a partir de un marco constitucional y una base legal se crean normas técnicas y prácticas administrativas que las singularizan, tales como las que regulan el proceso presupuestario o el sistema de control fiscal, y el propio tratamiento específico que sus transacciones reciben en las cuentas nacionales.

También forma parte a su vez de un macro sistema contable, que es el Sistema de Cuentas Nacionales o Sistema de Contabilidad Nacional. Este macro sistema contable consolida las operaciones económicas financieras que realizan todos los agentes económicos residentes de un país, en un periodo determinado y expone los resultados de las principales variables macroeconómicas.

En el SCG, existe una participación activa interinstitucional, entre otros de:

- a) El órgano de coordinación para la armonización de la Contabilidad Gubernamental, que es el CONAC;
- b) El Comité Consultivo, quien propondrá al secretario técnico la creación o modificación de normas contables y de emisión de información financiera, dando, además, opinión sobre las mismas, entre otras;
- c) Las unidades administrativas o instancias competentes en materia de contabilidad gubernamental de los entes públicos;



- d) Los entes públicos y sus representantes legales, responsables del registro, preparación, emisión y presentación de la información.

A través de la información financiera, estructurada en diferentes tipos de informes que cumplen con la normatividad y lineamientos, sustentada en el registro y conservación de la contabilidad en sistemas informáticos.

B) OBJETIVOS DEL SCG

- a) Facilitar la toma de decisiones con información veraz, oportuna y confiable, tendientes a optimizar el manejo de los recursos;
- b) Emitir, integrar y/o consolidar los estados financieros, así como producir reportes de todas las operaciones de la Administración Pública;
- c) Permitir la adopción de políticas para el manejo eficiente del gasto, orientado al cumplimiento de los fines y objetivos del ente público;
- d) Registrar de manera automática, armónica, delimitada, específica y en tiempo real las operaciones contables y presupuestarias propiciando, con ello, el registro único, simultáneo y homogéneo;
- e) Atender requerimientos de información de los usuarios en general sobre las finanzas públicas;
- f) Facilitar el reconocimiento, registro, seguimiento, evaluación y fiscalización de las operaciones de ingresos, gastos, activos, pasivos y patrimoniales de los entes públicos, así como su extinción;
- g) Dar soporte técnico-documental a los registros financieros para su seguimiento, evaluación y fiscalización;
- h) Permitir una efectiva transparencia en la rendición de cuentas.

C) CARACTERÍSTICAS DEL SCG

El contexto legal, técnico y conceptual, sobre el que se construye el SCG de los entes públicos, determina las características de diseño y operación, entre las que se destacan las siguientes:

- a) Ser único, uniforme e integrador;
- b) Integrar en forma automática la operación contable con el ejercicio presupuestario;
- c) Efectuar los registros considerando la base acumulativa (devengado) de las transacciones;



- d) Registrar de manera automática y, por única vez, en los momentos contables correspondientes;
- e) Efectuar la interrelación automática los clasificadores presupuestarios, la lista de cuentas y el catálogo de bienes;
- f) Efectuar en las cuentas contables, el registro de las etapas del presupuesto de los entes públicos, de acuerdo con lo siguiente:
 - En lo relativo al gasto, debe registrar los momentos contables: aprobado, modificado, comprometido, devengado, ejercido y pagado.
 - En lo relativo al ingreso, debe registrar los momentos contables: estimado, modificado, devengado y recaudado.
- g) Facilitar el registro y control de los inventarios de bienes muebles e inmuebles de los entes públicos;
- h) Generar, en tiempo real, estados financieros, de ejecución presupuestaria y otra información que coadyuve a la toma de decisiones, transparencia, programación con base en resultados, evaluación y rendición de cuentas;
- i) Estar estructurado de forma tal que permita su compatibilización con la información sobre producción física que generan las mismas áreas que originan la información contable y presupuestaria, permitiendo el establecimiento de relaciones de insumo-producto y la aplicación de indicadores de evaluación del desempeño y determinación de costos de la producción pública;
- j) Estar diseñado de forma tal que permita su procesamiento y generación de estados financieros mediante el uso de las tecnologías de la información;
- k) Respalidar con la documentación original que compruebe y justifique los registros que se efectúen, el registro de las operaciones contables y presupuestarias.

c) POSTULADOS BÁSICOS

POSTULADOS BÁSICOS DE CONTABILIDAD GUBERNAMENTAL (PBCG)

Son los elementos fundamentales que configuran el Sistema de Contabilidad Gubernamental (SCG), teniendo incidencia en la identificación, el análisis, la interpretación, la captación, el procesamiento y el reconocimiento de las transformaciones, transacciones y otros eventos que afectan el ente público.

Los postulados sustentan de manera técnica el registro de las operaciones, la elaboración y presentación de estados financieros; basados en su razonamiento,



eficiencia demostrada, respaldo en legislación especializada y aplicación de la Ley General de Contabilidad Gubernamental (Ley de Contabilidad), con la finalidad de uniformar los métodos, procedimientos y prácticas contables.

A continuación se presentan y explican los Postulados Básicos de Contabilidad Gubernamental:

1.- SUSTANCIA ECONÓMICA

Es el reconocimiento contable de las transacciones, transformaciones internas y otros eventos, que afectan económicamente al ente público y delimitan la operación del Sistema de Contabilidad Gubernamental (SCG).

Explicación del postulado básico

El SCG estará estructurado de tal manera que permita la captación de la esencia económica en la delimitación y operación del ente público, apegándose a la normatividad emitida por el Consejo Nacional de Armonización Contable (CONAC).

Al reflejar la situación económica contable de las transacciones, se genera la información que proporciona los elementos necesarios para una adecuada toma de decisiones.

2.- ENTES PÚBLICOS

Los poderes Ejecutivo, Legislativo y Judicial de la Federación y de las entidades federativas; los entes autónomos de la Federación y de las entidades federativas; los ayuntamientos de los municipios; los órganos político-administrativos de las demarcaciones territoriales del Distrito Federal; y las entidades de la administración pública paraestatal, ya sean federales, estatales o municipales.

Explicación del postulado básico

El ente público es establecido por un marco normativo específico, el cual determina sus objetivos, su ámbito de acción y sus limitaciones; con atribuciones para asumir derechos y contraer obligaciones.

3.- EXISTENCIA PERMANENTE

La actividad del ente público se establece por tiempo indefinido, salvo disposición legal en la que se especifique lo contrario.

Explicación del postulado básico

El sistema contable del ente público se establece considerando que el periodo de vida del mismo es indefinido.



4.- REVELACIÓN SUFICIENTE

Los estados y la información financiera deben mostrar amplia y claramente la situación financiera y los resultados del ente público.

Explicación del postulado básico

a) Como información financiera se considera la contable y presupuestaria y se presentará en estados financieros, reportes e informes acompañándose, en su caso, de las notas explicativas y de la información necesaria que sea representativa de la situación del ente público a una fecha establecida.

b) Los estados financieros y presupuestarios con sus notas forman una unidad inseparable, por tanto, deben presentarse conjuntamente en todos los casos para una adecuada evaluación cuantitativa cumpliendo con las características de objetividad, verificabilidad y representatividad.

5.- IMPORTANCIA RELATIVA

La información debe mostrar los aspectos importantes de la entidad que fueron reconocidos contablemente.

Explicación del postulado básico

La información financiera tiene importancia relativa si existe el riesgo de que su omisión o presentación errónea afecte la percepción de los usuarios en relación con la rendición de cuentas, la fiscalización y la toma de decisiones.

6.- REGISTRO E INTEGRACIÓN PRESUPUESTARIA

La información presupuestaria de los entes públicos se integra en la contabilidad en los mismos términos que se presentan en la ley de Ingresos y en el Decreto del Presupuesto Egresos, de acuerdo a la naturaleza económica que le corresponda.

El registro presupuestario del ingreso y del egreso en los entes públicos se debe reflejar en la contabilidad, considerando sus efectos patrimoniales y su vinculación con las etapas presupuestarias correspondientes.

Explicación del postulado básico

El Sistema de Contabilidad Gubernamental (SCG) debe considerar cuentas de orden, para el registro del ingreso y el egreso, a fin de proporcionar información presupuestaria que permita evaluar los resultados obtenidos respecto de los presupuestos autorizados;

El SCG debe identificar la vinculación entre las cuentas de orden y las de balance o resultados;



La contabilización de los presupuestos debe seguir la metodología y registros equilibrados o igualados, representando las etapas presupuestarias de las transacciones a través de cuentas de orden del ingreso y del egreso; así como su efecto en la posición financiera y en los resultados;

El SCG debe permitir identificar de forma individual y agregada el registro de las operaciones en las cuentas de orden, de balance y de resultados correspondientes; así como generar registros a diferentes niveles de agrupación;

La clasificación de los egresos presupuestarios será al menos la siguiente: administrativa, conforme al Decreto del Presupuesto de Egresos, que es la que permite identificar quién gasta; funcional y programática, que indica para qué se gasta; y económica y por objeto del gasto que identifica en qué se gasta.

La integración presupuestaria se realizará sumando la información presupuestaria de entes independientes para presentar un solo informe.

7.- CONSOLIDACIÓN DE LA INFORMACIÓN FINANCIERA

Los estados financieros de los entes públicos deberán presentar de manera consolidada la situación financiera, los resultados de operación, el flujo de efectivo o los cambios en la situación financiera y las variaciones a la Hacienda Pública, como si se tratara de un solo ente público.

Explicación del postulado básico

Para los entes públicos la consolidación se lleva a cabo sumando aritméticamente la información patrimonial que se genera de la contabilidad del ente público, en los sistemas de registro que conforman el SCG, considerando los efectos de eliminación de aquellas operaciones que dupliquen su efecto.

Corresponde a la instancia normativa a nivel federal, entidades federativas o municipal, respectivamente, determinar la consolidación de las cuentas, así como de la información de los entes públicos y órganos sujetos a ésta, de acuerdo con los lineamientos que dicte el CONAC.

8.- DEVENGO CONTABLE

Los registros contables de los entes públicos se llevarán con base acumulativa. El ingreso devengado, es el momento contable que se realiza cuando existe jurídicamente el derecho de cobro de impuestos, derechos, productos, aprovechamientos y otros ingresos por parte de los entes públicos. El gasto devengado, es el momento contable que refleja el reconocimiento de una obligación de pago a favor de terceros por la recepción de conformidad de bienes, servicios y obra



pública contratados; así como de las obligaciones que derivan de tratados, leyes, decretos, resoluciones y sentencias definitivas.

Explicación del postulado básico

Debe entenderse por realizado el ingreso derivado de contribuciones y participaciones cuando exista jurídicamente el derecho de cobro;

Los gastos se consideran devengados desde el momento que se formalizan las transacciones, mediante la recepción de los servicios o bienes a satisfacción, independientemente de la fecha de pago.

Periodo Contable

La vida del ente público se divide en períodos uniformes de un año calendario, para efectos de conocer en forma periódica la situación financiera a través del registro de sus operaciones y rendición de cuentas;

En lo que se refiere a la contabilidad gubernamental, el periodo relativo es de un año calendario, que comprende a partir del 1 de enero hasta el 31 de diciembre, y está directamente relacionado con la ejecución de la Ley de Ingresos y el ejercicio del presupuesto de egresos;

La necesidad de conocer los resultados de las operaciones y la situación financiera del ente público, hace indispensable dividir la vida continua del mismo en períodos uniformes permitiendo su comparabilidad;

En caso de que algún ente público inicie sus operaciones en el transcurso del año, el primer ejercicio contable abarcará a partir del inicio de éstas y hasta el 31 de diciembre; tratándose de entes públicos que dejen de existir durante el ejercicio, concluirán sus operaciones en esa fecha, e incluirán los resultados obtenidos en la cuenta pública anual correspondiente e) Para efectos de evaluación y seguimiento de la gestión financiera, así como de la emisión de estados financieros para fines específicos se podrán presentar informes contables por períodos distintos, sin que esto signifique la ejecución de un cierre.

9.- VALUACIÓN

Todos los eventos que afecten económicamente al ente público deben ser cuantificados en términos monetarios y se registrarán al costo histórico o al valor económico más objetivo registrándose en moneda nacional.

Explicación del Postulado Básico

El costo histórico de las operaciones corresponde al monto erogado para su adquisición conforme a la documentación contable original justificativa y



comprobatoria, o bien a su valor estimado o de avalúo en caso de ser producto de una donación, expropiación, adjudicación o dación en pago;

La información reflejada en los estados financieros deberá ser revaluada aplicando los métodos y lineamientos que para tal efecto emita el CONAC.

10.- DUALIDAD ECONÓMICA

El ente público debe reconocer en la contabilidad, la representación de las transacciones y algún otro evento que afecte su situación financiera, su composición por los recursos asignados para el logro de sus fines y por sus fuentes, conforme a los derechos y obligaciones.

Explicación del Postulado Básico

Los activos representan recursos que fueron asignados y capitalizados por el ente público, en tanto que los pasivos y el patrimonio representan los financiamientos y los activos netos, respectivamente;

Las fuentes de los recursos están reconocidas dentro de los conceptos de la Ley de Ingresos.

11.- CONSISTENCIA

Ante la existencia de operaciones similares en un ente público, debe corresponder un mismo tratamiento contable, el cual debe permanecer a través del tiempo, en tanto no cambie la esencia económica de las operaciones.

Explicación del postulado básico

Las políticas, métodos de cuantificación, procedimientos contables y ordenamientos normativos, deberán ser acordes para cumplir con lo dispuesto en la Ley de Contabilidad, con la finalidad de reflejar de una mejor forma, la sustancia económica de las operaciones realizadas por el ente público, debiendo aplicarse de manera uniforme a lo largo del tiempo;

Cuando por la emisión de una nueva norma, cambie el procedimiento de cuantificación, las políticas contables, los procedimientos de registro y la presentación de la información financiera que afecte la comparabilidad de la información, se deberá revelar claramente en los estados financieros el motivo, justificación y efecto;

Los estados financieros correspondientes a cada ejercicio seguirán los mismos criterios y métodos de valuación utilizados en ejercicios precedentes, salvo cambios en el modelo contable de aplicación general;



La observancia de este postulado no imposibilita el cambio en la aplicación de reglas, lineamientos, métodos de cuantificación y procedimientos contables; sólo se exige, que cuando se efectúe una modificación que afecte la comparabilidad de la información, se deberá revelar claramente en los estados financieros: su motivo, justificación y efecto, con el fin de fortalecer la utilidad de la información. También, obliga al ente público a mostrar su situación financiera y resultados aplicando bases técnicas y jurídicas consistentes, que permitan la comparación con ella misma sobre la información de otros períodos y conocer su posición relativa con otros entes económicos similares.

Normatividad supletoria. Normas de Información Financiera.

6. POLÍTICAS DE CONTABILIDAD SIGNIFICATIVAS

Se informa:

- a) **Actualización:** se informará del método utilizado para la actualización del valor de los activos, pasivos y Hacienda Pública/Patrimonio y las razones de dicha elección. Así como informar de la desconexión o reconexión inflacionaria.
- b) **Informar sobre la realización de operaciones** en el extranjero y de sus efectos en la información financiera gubernamental.
- c) **Método de valuación** de la inversión en acciones de Compañías subsidiarias no consolidadas y asociadas.

El Ente no cuenta con inversiones Compañías subsidiarias no consolidadas y asociadas

- d) **Sistema y método de valuación** de inventarios y costo de lo vendido.

El Ente no cuenta con un almacén ya que su principal actividad son las obras de infraestructura hídrica.

- e) **Beneficios a empleados:** revelar el cálculo de la reserva actuarial, valor presente de los ingresos esperados comparado con el valor presente de la estimación de gastos tanto de los beneficiarios actuales como futuros.

No se han realizado cálculos actuariales.

- f) **Provisiones:** objetivo de su creación, monto y plazo.

Las provisiones son pasivos en los que su cuantía o vencimiento son inciertos.

Debe reconocerse una provisión sólo cuando:

Exista una obligación presente (legal o asumida) resultante de un evento pasado a cargo de la entidad.



Es probable que se presente la salida de recursos económicos como medio para liquidar dicha obligación.

La obligación pueda ser estimada razonablemente.

De no cumplirse las tres condiciones antes mencionadas, no debe reconocerse la provisión.

Provisiones – Reglas de valuación

Las provisiones deben ser objeto de revisión en cada fecha del balance general y ajustado, en su caso, para reflejar la mejor estimación existente en ese momento.

La provisión debe ser revertida si ya no es probable que se requiera la salida de recursos económicos para liquidar la obligación.

g) **Reservas:** objetivo de su creación, monto y plazo.

h) **Cambios en políticas contables** y corrección de errores junto con la revelación de los efectos que se tendrá en la información financiera del ente público, ya sea retrospectivos o prospectivos.

No se han dado.

i) **Reclasificaciones:** se deben revelar todos aquellos movimientos entre cuentas por efectos de cambios en los tipos de operaciones.

j) **Depuración y cancelación de saldos.**

7. POSICIÓN EN MONEDA EXTRANJERA Y PROTECCIÓN POR RIESGO CAMBIARIO

RESPECTO A:

a) Activos en moneda extranjera.

b) Pasivos en moneda extranjera.

c) Posición en moneda extranjera.

d) Tipo de cambio.

e) Equivalente en moneda nacional

8. REPORTE ANALÍTICO DEL ACTIVO

a) **La vida útil y porcentajes de depreciación**, deterioro o amortización utilizados en los diferentes tipos de activos se realizan consistentemente, no hay variación en los métodos utilizados.

b) **No se realizaron cambios** en el porcentaje de depreciación o valor residual de los activos.



- c) **No se realizaron gastos financieros** ni de investigación y desarrollo por lo que no hubo capitalización.
- d) **No se han tenido riesgos por tipo de cambio** o interés de las inversiones financieras
- e) **En este año no se construyeron bienes por la entidad** por lo que no hubo activaciones.
- f) **No existen otras circunstancias de carácter significativo** que afecten el activo, tales como bienes en garantía, señalados en embargos, litigios, títulos de inversiones entregados en garantías, baja significativa del valor de inversiones financieras, etc.
- g) **No se realizaron desmantelamiento de activos** por lo que no existen implicaciones y efectos contables
- h) **Administración de activos;** planeación con el objetivo de que el ente los utilice de manera más efectiva

- No hubo inversiones en valores

- No hubo patrimonio de organismos.

- No hubo inversiones en empresas de participación mayoritaria.

- No hubo inversiones en empresas de participación minoritaria.

9. FIDEICOMISOS, MANDATOS Y ANÁLOGOS

Al cierre del ejercicio no se cuenta con fideicomisos.

10. REPORTE DE LA RECAUDACIÓN

- a) Análisis del comportamiento de la recaudación correspondiente al ente público o cualquier tipo de ingreso, de forma separada los ingresos locales de los federales.
- b) Proyección de la recaudación e ingresos en el mediano plazo.

COMISIÓN DE DERECHOS HUMANOS DEL ESTADO DE MORELOS

REPORTE DE LA RECAUDACIÓN AL 30 DE SEPTIEMBRE DE 2023

CONCEPTO	IMPORTES TOTALES
PRODUCTOS	\$ 37,047.75
OTROS INGRESOS Y BENEFICIOS	\$ 31.00
TRANSFERENCIAS Y ASIGNACIONES	\$21,774,033.07
TOTAL	\$21,811,111.82



11. INFORMACIÓN SOBRE LA DEUDA Y EL REPORTE ANALÍTICO DE LA DEUDA

Se informa lo siguiente:

- a) No se contrató deuda en el periodo por lo que no se presentan indicadores: deuda respecto al PIB y deuda respecto a la recaudación tomando, como mínimo, un período igual o menor a 5 años.
- b) Al no tener deuda contratada por tipo de valor gubernamental o instrumento financiero no se muestran intereses, comisiones, tasa, perfil de vencimiento y otros gastos de la deuda.

12. CALIFICACIONES OTORGADAS

No se realizaron calificaciones crediticias durante el periodo que se presenta.

13. PROCESOS DE MEJORA

14. INFORMACIÓN POR SEGMENTOS

La información financiera no se presenta de manera segmentada debido a que la diversidad de las actividades y operaciones que se realizan en la Comisión no lo ameritan.

15. EVENTOS POSTERIORES AL CIERRE

Al momento de presentar esta información no han sucedido eventos posteriores a la fecha de cierre y que pudiera tener un efecto en los estados financieros que afecten económicamente.

16. PARTES RELACIONADAS

No existen partes relacionadas que pudieran ejercer influencia significativa sobre la toma de decisiones financieras y operativas en la Comisión.

17. RESPONSABILIDAD SOBRE LA PRESENTACIÓN RAZONABLE DE LA INFORMACIÓN CONTABLE

“Bajo protesta de decir verdad declaramos que los Estados Financieros y sus notas, son razonablemente correctos y son responsabilidad del emisor.

Tercer Informe de Cuenta Pública
Comisión de Derechos Humanos del Estado de Morelos
Conciliación entre los Ingresos Presupuestarios y Contables
Del 1 de enero al 30 de septiembre de 2023
(Cifras en Pesos)

Concepto	2023
1. Total de Ingresos Presupuestarios	21,811,081
2. Más Ingresos Contables No Presupuestarios	31
2.1 Ingresos Financieros	-
2.2 Incremento por Variación de Inventarios	-
2.3 Disminución del Exceso de Estimaciones por Pérdida o Deterioro u Obsolescencia	-
2.4 Disminución del Exceso de Provisiones	-
2.5 Otros Ingresos y Beneficios Varios	31
2.6 Otros Ingresos Contables No Presupuestarios	-
3. Menos Ingresos Presupuestarios No Contables	-
3.1 Aprovechamientos Patrimoniales	-
3.2 Ingresos Derivados de Financiamientos	-
3.3 Otros Ingresos Presupuestarios No Contables	-
4. Total de Ingresos Contables	21,811,112

Concepto	2023
1. Total de Egresos Presupuestarios	21,364,297
2. Menos Egresos Presupuestarios No Contables	16,312
2.1 Materias Primas y Materiales de Producción y Comercialización	-
2.2 Materiales y Suministros	-
2.3 Mobiliario y Equipo de Administración	2,312
2.4 Mobiliario y Equipo Educativo y Recreativo	-
2.5 Equipo e Instrumental Médico y de Laboratorio	-
2.6 Vehículos y Equipo de Transporte	-
2.7 Equipo de Defensa y Seguridad	-
2.8 Maquinaria, Otros Equipos y Herramientas	-
2.9 Activos Biológicos	-
2.10 Bienes Inmuebles	-
2.11 Activos Intangibles	14,000
2.12 Obra Pública en Bienes de Dominio Público	-
2.13 Obra Pública en Bienes Propios	-
2.14 Acciones y Participaciones de Capital	-
2.15 Compra de Títulos y Valores	-
2.16 Concesión de Préstamos	-
2.17 Inversiones en Fideicomisos, Mandatos y Otros Análogos	-
2.18 Provisiones para Contingencias y Otras Erogaciones Especiales	-
2.19 Amortización de la Deuda Pública	-
2.20 Adeudos de Ejercicios Fiscales Anteriores (ADEFAS)	-
2.21 Otros Egresos Presupuestarios No Contables	-
3. Más Gastos Contables No Presupuestarios	375,189
3.1 Estimaciones, Depreciaciones, Deterioros, Obsolescencia y Amortizaciones	375,189
3.2 Provisiones	-
3.3 Disminución de Inventarios	-
3.4 Otros Gastos	-
3.5 Inversión Pública no Capitalizable	-
3.6 Materiales y Suministros (consumos)	-
3.7 Otros Gastos Contables No Presupuestarios	-
4. Total de Gastos Contables	21,723,174



Información Presupuestaria

TERCER INFORME DE CUENTA PÚBLICA
COMISIÓN DE DERECHOS HUMANOS DEL ESTADO DE
MORELOS
ENERO - SEPTIEMBRE

2023



Concepto	Estimado / Aprobado	Devengado	Recaudado / Pagado
A. Ingresos Totales (A = A1 + A2 + A3)	34,844,648	21,811,081	21,811,081
A1. Ingresos de Libre Disposición	34,844,648	21,811,081	21,811,081
A2. Transferencias Federales Etiquetadas	-	-	-
A3. Financiamiento Neto	-	-	-
B. Egresos Presupuestarios (B = B1 + B2)	34,844,648	21,364,297	21,115,316
B1. Gasto No Etiquetado (sin incluir Amortización de la Deuda Pública)	34,844,648	21,364,297	21,115,316
B2. Gasto Etiquetado (sin incluir Amortización de la Deuda Pública)	-	-	-
C. Remanentes del Ejercicio Anterior (C = C1 + C2)	-	-	-
C1. Remanentes de Ingresos de Libre Disposición aplicados en el periodo	-	-	-
C2. Remanentes de Transferencias Federales Etiquetadas aplicados en el periodo	-	-	-
I. Balance Presupuestario (I = A - B + C)	-	446,784	695,765
II. Balance Presupuestario sin Financiamiento Neto (II = I - A3)	-	446,784	695,765
III. Balance Presupuestario sin Financiamiento Neto y sin Remanentes del Ejercicio Anterior (III = II - C)	-	446,784	695,765

Concepto	Aprobado	Devengado	Pagado
E. Intereses, Comisiones y Gastos de la Deuda (E = E1 + E2)	-	-	-
E1. Intereses, Comisiones y Gastos de la Deuda con Gasto No Etiquetado	-	-	-
E2. Intereses, Comisiones y Gastos de la Deuda con Gasto Etiquetado	-	-	-
IV. Balance Primario (IV = III + E)	-	446,784	695,765

Concepto	Estimado / Aprobado	Devengado	Recaudado / Pagado
F. Financiamiento (F = F1 + F2)	-	-	-
F1. Financiamiento con Fuente de Pago de Ingresos de Libre Disposición	-	-	-
F2. Financiamiento con Fuente de Pago de Transferencias Federales Etiquetadas	-	-	-
G. Amortización de la Deuda (G = G1 + G2)	-	-	-
G1. Amortización de la Deuda Pública con Gasto No Etiquetado	-	-	-
G2. Amortización de la Deuda Pública con Gasto Etiquetado	-	-	-
A3. Financiamiento Neto (A3 = F - G)	-	-	-

Concepto	Estimado / Aprobado	Devengado	Recaudado / Pagado
A1. Ingresos de Libre Disposición	34,844,648	21,811,081	21,811,081
A3.1 Financiamiento Neto con Fuente de Pago de Ingresos de Libre Disposición (A3.1 = F1 - G1)	-	-	-
F1. Financiamiento con Fuente de Pago de Ingresos de Libre Disposición	-	-	-
G1. Amortización de la Deuda Pública con Gasto No Etiquetado	-	-	-
B1. Gasto No Etiquetado (sin incluir Amortización de la Deuda Pública)	34,844,648	21,364,297	21,115,316
C1. Remanentes de Ingresos de Libre Disposición aplicados en el periodo	-	-	-
V. Balance Presupuestario de Recursos Disponibles (V = A1 + A3.1 - B1 + C1)	-	446,784	695,765
VI. Balance Presupuestario de Recursos Disponibles sin Financiamiento Neto (VI = V - A3.1)	-	446,784	695,765

Concepto	Estimado / Aprobado	Devengado	Recaudado / Pagado
A2. Transferencias Federales Etiquetadas	-	-	-
A3.2 Financiamiento Neto con Fuente de Pago de Transferencias Federales Etiquetadas (A3.2 = F2 - G2)	-	-	-
F2. Financiamiento con Fuente de Pago de Transferencias Federales Etiquetadas	-	-	-
G2. Amortización de la Deuda Pública con Gasto Etiquetado	-	-	-
B2. Gasto Etiquetado (sin incluir Amortización de la Deuda Pública)	-	-	-
C2. Remanentes de Transferencias Federales Etiquetadas aplicados en el periodo	-	-	-
VII. Balance Presupuestario de Recursos Etiquetados (VII = A2 + A3.2 - B2 + C2)	-	-	-
VIII. Balance Presupuestario de Recursos Etiquetados sin Financiamiento Neto (VIII = VII - A3.2)	-	-	-

Rubro de Ingresos	Ingreso					Diferencia (6 = 5 - 1)
	Estimado	Ampliaciones y Reducciones	Modificado	Devengado	Recaudado	
	(1)	(2)	(3 = 1 + 2)	(4)	(5)	
Impuestos	-	-	-	-	-	-
Cuotas y Aportaciones de Seguridad Social	-	-	-	-	-	-
Contribuciones de Mejoras	-	-	-	-	-	-
Derechos	-	-	-	-	-	-
Productos	-	-	-	37,048	37,048	37,048
Aprovechamientos	-	-	-	-	-	-
Ingresos por Venta de Bienes, Prestación de Servicios y Otros Ingresos	-	-	-	-	-	-
Participaciones, Aportaciones, Convenios, Incentivos Derivados de la Colaboración Fiscal y Fondos Distintos de Aportaciones	-	-	-	-	-	-
Transferencias, Asignaciones, Subsidios y Subvenciones, y Pensiones y Jubilaciones	34,844,648	-	34,844,648	21,774,033	21,774,033	(13,070,615)
Ingresos Derivados de Financiamientos	-	-	-	-	-	-
Total	34,844,648	-	34,844,648	21,811,081	21,811,081	(13,033,567)
				Ingresos excedentes		

Estado Analítico de Ingresos Por Fuente de Financiamiento	Ingreso					Diferencia (6 = 5 - 1)
	Estimado	Ampliaciones y Reducciones	Modificado	Devengado	Recaudado	
	(1)	(2)	(3 = 1 + 2)	(4)	(5)	
Ingresos del Poder Ejecutivo Federal o Estatal y de los Municipios	-	-	-	-	-	-
Impuestos	-	-	-	-	-	-
Cuotas y Aportaciones de Seguridad Social	-	-	-	-	-	-
Contribuciones de Mejoras	-	-	-	-	-	-
Derechos	-	-	-	-	-	-
Productos ¹	-	-	-	-	-	-
Aprovechamientos ²	-	-	-	-	-	-
Participaciones, Aportaciones, Convenios, Incentivos Derivados de la Colaboración Fiscal y Fondos Distintos de Aportaciones	-	-	-	-	-	-
Transferencias, Asignaciones, Subsidios y Subvenciones, y Pensiones y Jubilaciones	-	-	-	-	-	-
Ingresos de los Entes Públicos de los Poderes Legislativo y Judicial, de los Órganos Autónomos y del Sector Paraestatal o Paramunicipal, así como de las Empresas Productivas del Estado	34,844,648	-	34,844,648	21,811,081	21,811,081	(13,033,567)
Cuotas y Aportaciones de Seguridad Social	-	-	-	-	-	-
Productos ¹	-	-	-	37,048	37,048	37,048
Ingresos por Venta de Bienes, Prestación de Servicios y Otros Ingresos ³	-	-	-	-	-	-
Transferencias, Asignaciones, Subsidios y Subvenciones, y Pensiones y Jubilaciones	34,844,648	-	34,844,648	21,774,033	21,774,033	(13,070,615)
Ingresos Derivados de Financiamientos	-	-	-	-	-	-
Ingresos Derivados de Financiamientos	-	-	-	-	-	-
Total	34,844,648	-	34,844,648	21,811,081	21,811,081	(13,033,567)
				Ingresos excedentes		

¹ Incluye intereses que generan las cuentas bancarias de los entes públicos en productos.

² Incluye donativos en efectivo del Poder Ejecutivo, entre otros aprovechamientos.

³ Se refiere a los ingresos propios obtenidos por los Poderes Legislativo y Judicial, los Órganos Autónomos y las entidades de la administración pública paraestatal y paramunicipal, por sus actividades diversas no inherentes a su operación que generan recursos y que no sean ingresos por venta de bienes o prestación de servicios, tales como donativos en efectivo, entre otros.

Concepto	Ingreso					Diferencia
	Estimado	Ampliaciones/ (Reducciones)	Modificado	Devengado	Recaudado	
Ingresos de Libre Disposición						
<i>Impuestos</i>	-	-	-	-	-	-
<i>Cuotas y Aportaciones de Seguridad Social</i>	-	-	-	-	-	-
<i>Contribuciones de Mejoras</i>	-	-	-	-	-	-
<i>Derechos</i>	-	-	-	-	-	-
<i>Productos</i>	-	-	-	37,048	37,048	37,048
<i>Aprovechamientos</i>	-	-	-	-	-	-
<i>Ingresos por Venta de Bienes y Prestación de Servicios</i>	-	-	-	-	-	-
<i>Participaciones</i>	-	-	-	-	-	-
Fondo General de Participaciones	-	-	-	-	-	-
Fondo de Fomento Municipal	-	-	-	-	-	-
Fondo de Fiscalización y Recaudación	-	-	-	-	-	-
Fondo de Compensación	-	-	-	-	-	-
Fondo de Extracción de Hidrocarburos	-	-	-	-	-	-
Impuesto Especial Sobre Producción y Servicios	-	-	-	-	-	-
0.136% de la Recaudación Federal Participable	-	-	-	-	-	-
3.17% Sobre Extracción de Petróleo	-	-	-	-	-	-
Gasolinas y Diésel	-	-	-	-	-	-
Fondo del Impuesto Sobre la Renta	-	-	-	-	-	-
Fondo de Estabilización de los Ingresos de las Ent. Fed.	-	-	-	-	-	-
<i>Incentivos Derivados de la Colaboración Fiscal</i>	-	-	-	-	-	-
Tenencia o Uso de Vehículos	-	-	-	-	-	-
Fondo de Compensación ISAN	-	-	-	-	-	-
Impuesto Sobre Automóviles Nuevos	-	-	-	-	-	-
Fondo de Compensación de Repecos-Intermedios	-	-	-	-	-	-
Otros Incentivos Económicos	-	-	-	-	-	-
<i>Transferencias y Asignaciones</i>	34,844,648	-	34,844,648	21,774,033	21,774,033	(13,070,615)
<i>Convenios</i>	-	-	-	-	-	-
Otros Convenios y Subsidios	-	-	-	-	-	-
<i>Otros Ingresos de Libre Disposición</i>	-	-	-	-	-	-
Participaciones en Ingresos Locales	-	-	-	-	-	-
Otros Ingresos de Libre Disposición	-	-	-	-	-	-
Total de Ingresos de Libre Disposición	34,844,648	-	34,844,648	21,811,081	21,811,081	(13,033,567)
Ingresos Excedentes de Ingresos de Libre Disposición						
Transferencias Federales Etiquetadas						
<i>Aportaciones</i>	-	-	-	-	-	-
Fondo de Aport. para la Nómina Educativa y Gto. Op.	-	-	-	-	-	-
Fondo de Aportaciones para los Servicios de Salud	-	-	-	-	-	-
Fondo de Aportaciones para la Infraestructura Social	-	-	-	-	-	-
Fondo de Aport. para el Fortalecimiento de los Municipios y de las Demarcaciones Territoriales del Distrito Federal	-	-	-	-	-	-
Fondo de Aportaciones Múltiples	-	-	-	-	-	-
Fondo de Aport. para la Educación Tec. y de Adultos	-	-	-	-	-	-
Fondo de Aportaciones para la Seguridad Pública de los Estados y del Distrito Federal	-	-	-	-	-	-
Fondo de Aportaciones para el Fortalecimiento de las Entidades Federativas	-	-	-	-	-	-
<i>Convenios</i>	-	-	-	-	-	-
Convenios de Protección Social en Salud	-	-	-	-	-	-
Convenios de Descentralización	-	-	-	-	-	-
Convenios de Reasignación	-	-	-	-	-	-
Otros Convenios y Subsidios	-	-	-	-	-	-
<i>Fondos Distintos de Aportaciones</i>	-	-	-	-	-	-
Fondo para Entidades Federativas y Municipios Productores de Hidrocarburos	-	-	-	-	-	-
Fondo Minero	-	-	-	-	-	-
<i>Transferencias, Asignaciones, Subsidios y Subvenciones, y Pensiones y Jubilaciones</i>	-	-	-	-	-	-
<i>Otras Transferencias Federales Etiquetadas</i>	-	-	-	-	-	-
Total de Transferencias Federales Etiquetadas	-	-	-	-	-	-
Ingresos Derivados de Financiamientos						
<i>Ingresos Derivados de Financiamientos</i>	-	-	-	-	-	-
Total de Ingresos	34,844,648	-	34,844,648	21,811,081	21,811,081	(13,033,567)
Datos Informativos						
1. Ingresos Derivados de Financiamientos con Fuente de Pago de Ingresos de Libre Disposición	-	-	-	-	-	-
2. Ingresos Derivados de Financiamientos con Fuente de Pago de Transferencias Federales Etiquetadas	-	-	-	-	-	-
3. Ingresos Derivados de Financiamientos	-	-	-	-	-	-

Del 1 de enero al 30 de septiembre de 2023

(Cifras en Pesos)

Concepto	Egresos					Subejercicio 6 = (3 - 4)
	Aprobado	Ampliaciones/ (Reducciones)	Modificado	Devengado	Pagado	
	1	2	3 = (1 + 2)	4	5	
Servicios Personales	27,649,703	-	27,649,703	16,502,888	16,254,026	11,146,815
Remuneraciones al Personal de Carácter Permanente	19,354,571	(895,701)	18,458,870	13,399,025	13,399,025	5,059,845
Remuneraciones al Personal de Carácter Transitorio	-	482,700	482,700	362,700	362,700	120,000
Remuneraciones Adicionales y Especiales	5,305,531	64,749	5,370,280	398,238	398,238	4,972,042
Seguridad Social	2,496,710	331,252	2,827,962	1,936,783	1,727,040	891,179
Otras Prestaciones Sociales y Económicas	492,891	17,000	509,891	406,142	367,023	103,749
Previsiones	-	-	-	-	-	-
Pago de Estímulos a Servidores Públicos	-	-	-	-	-	-
Materiales y Suministros	828,000	145,276	973,276	852,374	852,255	120,902
Materiales de Admón, Emisión de Doctos. y Artículos Oficiales	245,000	7,990	252,990	196,246	196,246	56,744
Alimentos y Utensilios	131,000	54,483	185,483	172,145	172,026	13,338
Materias Primas y Materiales de Producción y Comercialización	-	-	-	-	-	-
Materiales y Artículos de Construcción y de Reparación	5,000	(2,844)	2,156	2,156	2,156	-
Productos Químicos, Farmacéuticos y de Laboratorio	2,000	4,739	6,739	6,739	6,739	-
Combustibles, Lubricantes y Aditivos	300,000	100,522	400,522	353,583	353,583	46,939
Vestuario, Blancos, Prendas de Protección y Artículos Deportivos	103,000	(8,619)	94,381	90,500	90,500	3,881
Materiales y Suministros Para Seguridad	-	-	-	-	-	-
Herramientas, Refacciones y Accesorios Menores	42,000	(10,995)	31,005	31,005	31,005	-
Servicios Generales	2,504,543	(135,051)	2,369,492	1,824,195	1,824,195	545,297
Servicios Básicos	268,550	4,211	272,761	177,552	177,552	95,209
Servicios de Arrendamiento	1,071,083	(296,227)	774,856	583,392	583,392	191,464
Servicios Profesionales, Científicos, Técnicos y Otros Servicios	580,720	(7,400)	573,320	461,144	461,144	112,176
Servicios Financieros, Bancarios y Comerciales	69,030	(1,208)	67,822	42,200	42,200	25,622
Servicios de Instalación, Reparación, Mantto. y Conservación	188,910	(3,568)	185,342	133,603	133,603	51,739
Servicios de Comunicación Social y Publicidad	30,000	104,320	134,320	114,840	114,840	19,480
Servicios de Traslado y Viáticos	211,000	111,373	322,373	273,356	273,356	49,017
Servicios Oficiales	51,450	(48,087)	3,363	3,363	3,363	-
Otros Servicios Generales	33,800	1,535	35,335	34,745	34,745	590
Transferencias, Asignaciones, Subsidios y Otras Ayudas	3,829,202	-	3,829,202	2,168,528	2,168,528	1,660,674
Transferencias Internas y Asignaciones al Sector Público	-	-	-	-	-	-
Transferencias al Resto del Sector Público	-	-	-	-	-	-
Subsidios y Subvenciones	-	-	-	-	-	-
Ayudas Sociales	-	-	-	-	-	-
Pensiones y Jubilaciones	3,829,202	-	3,829,202	2,168,528	2,168,528	1,660,674
Transferencias a Fideicomisos, Mandatos y Otros Análogos	-	-	-	-	-	-
Transferencias a la Seguridad Social	-	-	-	-	-	-
Donativos	-	-	-	-	-	-
Transferencias al Exterior	-	-	-	-	-	-
Bienes Muebles, Inmuebles e Intangibles	33,200	(10,225)	22,975	16,312	16,312	6,663
Mobiliario y Equipo de Administración	3,975	-	3,975	2,312	2,312	1,663
Mobiliario y Equipo Educativo y Recreativo	10,225	(10,225)	-	-	-	-
Equipo e Instrumental Médico y de Laboratorio	-	-	-	-	-	-
Vehículos y Equipo de Transporte	-	-	-	-	-	-
Equipo de Defensa y Seguridad	-	-	-	-	-	-
Maquinaria, Otros Equipos y Herramientas	-	-	-	-	-	-
Activos Biológicos	-	-	-	-	-	-
Bienes Inmuebles	-	-	-	-	-	-
Activos Intangibles	19,000	-	19,000	14,000	14,000	5,000
Inversión Pública	-	-	-	-	-	-
Obra Pública en Bienes de Dominio Público	-	-	-	-	-	-
Obra Pública en Bienes Propios	-	-	-	-	-	-
Proyectos Productivos y Acciones de Fomento	-	-	-	-	-	-
Inversiones Financieras y Otras Provisiones	-	-	-	-	-	-
Inversiones Para el Fomento de Actividades Productivas	-	-	-	-	-	-
Acciones y Participaciones de Capital	-	-	-	-	-	-
Compra de Títulos y Valores	-	-	-	-	-	-
Concesión de Préstamos	-	-	-	-	-	-
Inversiones en Fideicomisos, Mandatos y Otros Análogos	-	-	-	-	-	-
Otras Inversiones Financieras	-	-	-	-	-	-
Provisiones para Contingencias y Otras Erogaciones Especiales	-	-	-	-	-	-
Participaciones y Aportaciones	-	-	-	-	-	-
Participaciones	-	-	-	-	-	-
Aportaciones	-	-	-	-	-	-
Convenios	-	-	-	-	-	-
Deuda Pública	-	-	-	-	-	-
Amortización de la Deuda Pública	-	-	-	-	-	-
Intereses de la Deuda Pública	-	-	-	-	-	-
Comisiones de la Deuda Pública	-	-	-	-	-	-
Gastos de la Deuda Pública	-	-	-	-	-	-
Costo por Coberturas	-	-	-	-	-	-
Apoyos Financieros	-	-	-	-	-	-
Adeudos de Ejercicios Fiscales Anteriores (Adefas)	-	-	-	-	-	-
Total del Gasto	34,844,648	-	34,844,648	21,364,297	21,115,316	13,480,351

Concepto	Egresos					Subejercicio
	Aprobado	Ampliaciones / (Reducciones)	Modificado	Devengado	Pagado	
Gasto No Etiquetado	34,844,648	-	34,844,648	21,364,297	21,115,316	13,480,351
Servicios Personales	27,649,703	-	27,649,703	16,502,888	16,254,026	11,146,815
Remuneraciones al Personal de Carácter Permanente	19,354,571	(895,701)	18,458,870	13,399,025	13,399,025	5,059,845
Remuneraciones al Personal de Carácter Transitorio	-	482,700	482,700	362,700	362,700	120,000
Remuneraciones Adicionales y Especiales	5,305,531	64,749	5,370,280	398,238	398,238	4,972,042
Seguridad Social	2,496,710	331,252	2,827,962	1,936,783	1,727,040	891,179
Otras Prestaciones Sociales y Económicas	492,891	17,000	509,891	406,142	367,023	103,749
Previsiones	-	-	-	-	-	-
Pago de Estímulos a Servidores Públicos	-	-	-	-	-	-
Materiales y Suministros	828,000	145,276	973,276	852,374	852,255	120,902
Materiales de Admón., Emisión de Doctos. y Art. Oficiales	245,000	7,990	252,990	196,246	196,246	56,744
Alimentos y Utensilios	131,000	54,483	185,483	172,145	172,026	13,338
Materias Primas y Materiales de Prod. y Comercialización	-	-	-	-	-	-
Materiales y Artículos de Construcción y de Reparación	5,000	(2,844)	2,156	2,156	2,156	-
Productos Químicos, Farmacéuticos y de Laboratorio	2,000	4,739	6,739	6,739	6,739	-
Combustibles, Lubricantes y Aditivos	300,000	100,522	400,522	353,583	353,583	46,939
Vestuario, Blancos, Prendas de Protección y Art. Deportivos	103,000	(8,619)	94,381	90,500	90,500	3,881
Materiales y Suministros Para Seguridad	-	-	-	-	-	-
Herramientas, Refacciones y Accesorios Menores	42,000	(10,995)	31,005	31,005	31,005	-
Servicios Generales	2,504,543	(135,051)	2,369,492	1,824,195	1,824,195	545,297
Servicios Básicos	268,550	4,211	272,761	177,552	177,552	95,209
Servicios de Arrendamiento	1,071,083	(296,227)	774,856	583,392	583,392	191,464
Servicios Profesionales, Científicos, Técnicos y Otros Serv.	580,720	(7,400)	573,320	461,144	461,144	112,176
Servicios Financieros, Bancarios y Comerciales	69,030	(1,208)	67,822	42,200	42,200	25,622
Servicios de Instalación, Reparación, Mantto. y Conservación	188,910	(3,568)	185,342	133,603	133,603	51,739
Servicios de Comunicación Social y Publicidad	30,000	104,320	134,320	114,840	114,840	19,480
Servicios de Traslado y Viáticos	211,000	111,373	322,373	273,356	273,356	49,017
Servicios Oficiales	51,450	(48,087)	3,363	3,363	3,363	-
Otros Servicios Generales	33,800	1,535	35,335	34,745	34,745	590
Transferencias, Asignaciones, Subsidios y Otras Ayudas	3,829,202	-	3,829,202	2,168,528	2,168,528	1,660,674
Transferencias Internas y Asignaciones al Sector Público	-	-	-	-	-	-
Transferencias al Resto del Sector Público	-	-	-	-	-	-
Subsidios y Subvenciones	-	-	-	-	-	-
Ayudas Sociales	-	-	-	-	-	-
Peniones y Jubilaciones	3,829,202	-	3,829,202	2,168,528	2,168,528	1,660,674
Transferencias a Fideicomisos, Mandatos y Otros Análogos	-	-	-	-	-	-
Transferencias a la Seguridad Social	-	-	-	-	-	-
Donativos	-	-	-	-	-	-
Transferencias al Exterior	-	-	-	-	-	-
Bienes Muebles, Inmuebles e Intangibles	33,200	(10,225)	22,975	16,312	16,312	6,663
Mobiliario y Equipo de Administración	3,975	-	3,975	2,312	2,312	1,663
Mobiliario y Equipo Educativo y Recreativo	10,225	(10,225)	-	-	-	-
Equipo e Instrumental Médico y de Laboratorio	-	-	-	-	-	-
Vehículos y Equipo de Transporte	-	-	-	-	-	-
Equipo de Defensa y Seguridad	-	-	-	-	-	-
Maquinaria, Otros Equipos y Herramientas	-	-	-	-	-	-
Activos Biológicos	-	-	-	-	-	-
Bienes Inmuebles	-	-	-	-	-	-
Activos Intangibles	19,000	-	19,000	14,000	14,000	5,000
Inversión Pública	-	-	-	-	-	-
Obra Pública en Bienes de Dominio Público	-	-	-	-	-	-
Obra Pública en Bienes Propios	-	-	-	-	-	-
Proyectos Productivos y Acciones de Fomento	-	-	-	-	-	-
Inversiones Financieras y Otras Provisiones	-	-	-	-	-	-
Inversiones Para el Fomento de Actividades Productivas	-	-	-	-	-	-
Acciones y Participaciones de Capital	-	-	-	-	-	-
Compra de Títulos y Valores	-	-	-	-	-	-
Concesión de Préstamos	-	-	-	-	-	-
Inversiones en Fideicomisos, Mandatos y Otros Análogos	-	-	-	-	-	-
Fideicomiso de Desastres Naturales (Informativo)	-	-	-	-	-	-
Otras Inversiones Financieras	-	-	-	-	-	-
Provisiones para Contingencias y Otras Erogaciones Especiales	-	-	-	-	-	-
Participaciones y Aportaciones	-	-	-	-	-	-
Participaciones	-	-	-	-	-	-
Aportaciones	-	-	-	-	-	-
Convenios	-	-	-	-	-	-
Deuda Pública	-	-	-	-	-	-
Amortización de la Deuda Pública	-	-	-	-	-	-
Intereses de la Deuda Pública	-	-	-	-	-	-
Comisiones de la Deuda Pública	-	-	-	-	-	-
Gastos de la Deuda Pública	-	-	-	-	-	-
Costo por Coberturas	-	-	-	-	-	-
Apoyos Financieros	-	-	-	-	-	-
Adeudos de Ejercicios Fiscales Anteriores (Adefas)	-	-	-	-	-	-

Concepto	Egresos					Subejercicio
	Aprobado	Ampliaciones / (Reducciones)	Modificado	Devengado	Pagado	
Gasto Etiquetado	-	-	-	-	-	-
Servicios Personales	-	-	-	-	-	-
Remuneraciones al Personal de Carácter Permanente	-	-	-	-	-	-
Remuneraciones al Personal de Carácter Transitorio	-	-	-	-	-	-
Remuneraciones Adicionales y Especiales	-	-	-	-	-	-
Seguridad Social	-	-	-	-	-	-
Otras Prestaciones Sociales y Económicas	-	-	-	-	-	-
Previsiones	-	-	-	-	-	-
Pago de Estímulos a Servidores Públicos	-	-	-	-	-	-
Materiales y Suministros	-	-	-	-	-	-
Materiales de Admón., Emisión de Doctos. y Art. Oficiales	-	-	-	-	-	-
Alimentos y Utensilios	-	-	-	-	-	-
Materias Primas y Materiales de Prod. y Comercialización	-	-	-	-	-	-
Materiales y Artículos de Construcción y de Reparación	-	-	-	-	-	-
Productos Químicos, Farmacéuticos y de Laboratorio	-	-	-	-	-	-
Combustibles, Lubricantes y Aditivos	-	-	-	-	-	-
Vestuario, Blancos, Prendas de Protección y Art. Deportivos	-	-	-	-	-	-
Materiales y Suministros Para Seguridad	-	-	-	-	-	-
Herramientas, Refacciones y Accesorios Menores	-	-	-	-	-	-
Servicios Generales	-	-	-	-	-	-
Servicios Básicos	-	-	-	-	-	-
Servicios de Arrendamiento	-	-	-	-	-	-
Servicios Profesionales, Científicos, Técnicos y Otros Serv.	-	-	-	-	-	-
Servicios Financieros, Bancarios y Comerciales	-	-	-	-	-	-
Servicios de Instalación, Reparación, Mantto. y Conservación	-	-	-	-	-	-
Servicios de Comunicación Social y Publicidad	-	-	-	-	-	-
Servicios de Traslado y Viáticos	-	-	-	-	-	-
Servicios Oficiales	-	-	-	-	-	-
Otros Servicios Generales	-	-	-	-	-	-
Transferencias, Asignaciones, Subsidios y Otras Ayudas	-	-	-	-	-	-
Transferencias Internas y Asignaciones al Sector Público	-	-	-	-	-	-
Transferencias al Resto del Sector Público	-	-	-	-	-	-
Subsidios y Subvenciones	-	-	-	-	-	-
Ayudas Sociales	-	-	-	-	-	-
Pensiones y Jubilaciones	-	-	-	-	-	-
Transferencias a Fideicomisos, Mandatos y Otros Análogos	-	-	-	-	-	-
Transferencias a la Seguridad Social	-	-	-	-	-	-
Donativos	-	-	-	-	-	-
Transferencias al Exterior	-	-	-	-	-	-
Bienes Muebles, Inmuebles e Intangibles	-	-	-	-	-	-
Mobiliario y Equipo de Administración	-	-	-	-	-	-
Mobiliario y Equipo Educativo y Recreativo	-	-	-	-	-	-
Equipo e Instrumental Médico y de Laboratorio	-	-	-	-	-	-
Vehículos y Equipo de Transporte	-	-	-	-	-	-
Equipo de Defensa y Seguridad	-	-	-	-	-	-
Maquinaria, Otros Equipos y Herramientas	-	-	-	-	-	-
Activos Biológicos	-	-	-	-	-	-
Bienes Inmuebles	-	-	-	-	-	-
Activos Intangibles	-	-	-	-	-	-
Inversión Pública	-	-	-	-	-	-
Obra Pública en Bienes de Dominio Público	-	-	-	-	-	-
Obra Pública en Bienes Propios	-	-	-	-	-	-
Proyectos Productivos y Acciones de Fomento	-	-	-	-	-	-
Inversiones Financieras y Otras Provisiones	-	-	-	-	-	-
Inversiones Para el Fomento de Actividades Productivas	-	-	-	-	-	-
Acciones y Participaciones de Capital	-	-	-	-	-	-
Compra de Títulos y Valores	-	-	-	-	-	-
Concesión de Préstamos	-	-	-	-	-	-
Inversiones en Fideicomisos, Mandatos y Otros Análogos	-	-	-	-	-	-
Fideicomiso de Desastres Naturales (Informativo)	-	-	-	-	-	-
Otras Inversiones Financieras	-	-	-	-	-	-
Provisiones para Contingencias y Otras Erogaciones Especiales	-	-	-	-	-	-
Participaciones y Aportaciones	-	-	-	-	-	-
Participaciones	-	-	-	-	-	-
Aportaciones	-	-	-	-	-	-
Convenios	-	-	-	-	-	-
Deuda Pública	-	-	-	-	-	-
Amortización de la Deuda Pública	-	-	-	-	-	-
Intereses de la Deuda Pública	-	-	-	-	-	-
Comisiones de la Deuda Pública	-	-	-	-	-	-
Gastos de la Deuda Pública	-	-	-	-	-	-
Costo por Coberturas	-	-	-	-	-	-
Apoyos Financieros	-	-	-	-	-	-
Adeudos de Ejercicios Fiscales Anteriores (Adefas)	-	-	-	-	-	-
Total de Egresos	34,844,648	-	34,844,648	21,364,297	21,115,316	13,480,351

Concepto	Egresos					Subejercicio
	Aprobado	Ampliaciones/ (Reducciones)	Modificado	Devengado	Pagado	
	1	2	3 = (1 + 2)	4	5	
Jefatura de la Oficina de la Gobernatura del Estado	-	-	-	-	-	-
Secretaría de Gobierno	-	-	-	-	-	-
Secretaría de Hacienda	-	-	-	-	-	-
Secretaría de Desarrollo Económico y del Trabajo	-	-	-	-	-	-
Secretaría de Desarrollo Agropecuario	-	-	-	-	-	-
Secretaría de Obras Públicas	-	-	-	-	-	-
Secretaría de Educación	-	-	-	-	-	-
Secretaría de Salud	-	-	-	-	-	-
Secretaría de Administración	-	-	-	-	-	-
Secretaría de la Contraloría	-	-	-	-	-	-
Secretaría de Turismo y Cultura	-	-	-	-	-	-
Secretaría de Desarrollo Social	-	-	-	-	-	-
Secretaría de Desarrollo Sustentable	-	-	-	-	-	-
Secretaría de Movilidad y Transporte	-	-	-	-	-	-
Comisión Estatal de Seguridad Pública	-	-	-	-	-	-
Consejería Jurídica	-	-	-	-	-	-
Gastos Institucionales	-	-	-	-	-	-
Total del Gasto	-	-	-	-	-	-

Comisión de Derechos Humanos del Estado de Morelos
Estado Analítico del Ejercicio del Presupuesto de Egresos
Clasificación Administrativa
Del 1 de enero al 30 de septiembre de 2023

Concepto	Egresos					Subejercicio
	Aprobado	Ampliaciones/ (Reducciones)	Modificado	Devengado	Pagado	
	1	2	3 = (1 + 2)	4	5	
Poder Ejecutivo	-	-	-	-	-	-
Poder Legislativo	-	-	-	-	-	-
Poder Judicial	-	-	-	-	-	-
Organismos Autónomos	34,844,648	-	34,844,648	21,364,297	21,115,316	13,480,351
Poder Ejecutivo de los Municipios	-	-	-	-	-	-
Total del Gasto	34,844,648	-	34,844,648	21,364,297	21,115,316	13,480,351

Sector Paraestatal del Gobierno del Estado de Morelos
Estado Analítico del Ejercicio del Presupuesto de Egresos
Clasificación Administrativa
Del 1 de enero al 30 de septiembre de 2023

Concepto	Egresos					Subejercicio
	Aprobado	Ampliaciones/ (Reducciones)	Modificado	Devengado	Pagado	
	1	2	3 = (1 + 2)	4	5	
Entidades Paraestatales y Fideicomisos No Empresariales y No Financieros	-	-	-	-	-	-
Instituciones Públicas de la Seguridad Social	-	-	-	-	-	-
Entidades Paraestatales Empresariales No Financieras con Participación Estatal Mayoritaria	-	-	-	-	-	-
Fideicomisos Empresariales No Financieros con Participación Estatal Mayoritaria	-	-	-	-	-	-
Entidades Paraestatales Empresariales Financieras Monetarias con Participación Estatal Mayoritaria	-	-	-	-	-	-
Entidades Paraestatales Empresariales Financieras No Monetarias con Participación Estatal Mayoritaria	-	-	-	-	-	-
Fideicomisos Financieros Públicos con Participación Estatal Mayoritaria	-	-	-	-	-	-
Total del Gasto	-	-	-	-	-	-



Concepto	Egresos					Subejercicio
	Aprobado	Ampliaciones/ (Reducciones)	Modificado	Devengado	Pagado	
Gasto No Etiquetado	34,844,648	-	34,844,648	21,364,297	21,115,316	13,480,351
Jefatura de la Oficina de la Gubernatura del Estado	-	-	-	-	-	-
Secretaría de Gobierno	-	-	-	-	-	-
Secretaría de Hacienda	-	-	-	-	-	-
Secretaría de Desarrollo Económico y del Trabajo	-	-	-	-	-	-
Secretaría de Desarrollo Agropecuario	-	-	-	-	-	-
Secretaría de Obras Públicas	-	-	-	-	-	-
Secretaría de Educación	-	-	-	-	-	-
Secretaría de Salud	-	-	-	-	-	-
Secretaría de Administración	-	-	-	-	-	-
Secretaría de la Contraloría	-	-	-	-	-	-
Secretaría de Turismo y Cultura	-	-	-	-	-	-
Secretaría de Desarrollo Social	-	-	-	-	-	-
Secretaría de Desarrollo Sustentable	-	-	-	-	-	-
Secretaría de Movilidad y Transporte	-	-	-	-	-	-
Comisión Estatal de Seguridad Pública	-	-	-	-	-	-
Consejería Jurídica	-	-	-	-	-	-
Gastos Institucionales	-	-	-	-	-	-
Poder Legislativo	-	-	-	-	-	-
Poder Judicial	-	-	-	-	-	-
Organismos Autónomos	34,844,648	-	34,844,648	21,364,297	21,115,316	13,480,351
Entidades Paraestatales y Fideicomisos No Empresariales y No Financieros	-	-	-	-	-	-
Entidades Paraestatales Empresariales No Financieras con Participación Estatal Mayoritaria	-	-	-	-	-	-
Poder Ejecutivo de los Municipios	-	-	-	-	-	-
Gasto Etiquetado	-	-	-	-	-	-
Jefatura de la Oficina de la Gubernatura del Estado	-	-	-	-	-	-
Secretaría de Gobierno	-	-	-	-	-	-
Secretaría de Hacienda	-	-	-	-	-	-
Secretaría de Desarrollo Económico y del Trabajo	-	-	-	-	-	-
Secretaría de Desarrollo Agropecuario	-	-	-	-	-	-
Secretaría de Obras Públicas	-	-	-	-	-	-
Secretaría de Educación	-	-	-	-	-	-
Secretaría de Salud	-	-	-	-	-	-
Secretaría de Administración	-	-	-	-	-	-
Secretaría de la Contraloría	-	-	-	-	-	-
Secretaría de Turismo y Cultura	-	-	-	-	-	-
Secretaría de Desarrollo Social	-	-	-	-	-	-
Secretaría de Desarrollo Sustentable	-	-	-	-	-	-
Secretaría de Movilidad y Transporte	-	-	-	-	-	-
Comisión Estatal de Seguridad Pública	-	-	-	-	-	-
Consejería Jurídica	-	-	-	-	-	-
Gastos Institucionales	-	-	-	-	-	-
Poder Legislativo	-	-	-	-	-	-
Poder Judicial	-	-	-	-	-	-
Organismos Autónomos	-	-	-	-	-	-
Entidades Paraestatales y Fideicomisos No Empresariales y No Financieros	-	-	-	-	-	-
Entidades Paraestatales Empresariales No Financieras con Participación Estatal Mayoritaria	-	-	-	-	-	-
Poder Ejecutivo de los Municipios	-	-	-	-	-	-
Total de Egresos	34,844,648	-	34,844,648	21,364,297	21,115,316	13,480,351

Concepto	Egresos					Subejercicio
	Aprobado	Ampliaciones/ (Reducciones)	Modificado	Devengado	Pagado	
	1	2	3 = (1 + 2)	4	5	
Gobierno	-	-	-	-	-	-
Legislación	-	-	-	-	-	-
Justicia	-	-	-	-	-	-
Coordinación de la Política de Gobierno	-	-	-	-	-	-
Relaciones Exteriores	-	-	-	-	-	-
Asuntos Financieros y Hacendarios	-	-	-	-	-	-
Seguridad Nacional	-	-	-	-	-	-
Asuntos de Orden Público y de Seguridad Interior	-	-	-	-	-	-
Otros Servicios Generales	-	-	-	-	-	-
Desarrollo Social	34,844,648	-	34,844,648	21,364,297	21,115,316	13,480,351
Protección Ambiental	-	-	-	-	-	-
Vivienda y Servicios a la Comunidad	-	-	-	-	-	-
Salud	-	-	-	-	-	-
Recreación, Cultura y Otras Manifestaciones Sociales	-	-	-	-	-	-
Educación	-	-	-	-	-	-
Protección Social	-	-	-	-	-	-
Otros Asuntos Sociales	34,844,648	-	34,844,648	21,364,297	21,115,316	13,480,351
Desarrollo Económico	-	-	-	-	-	-
Asuntos Económicos, Comerciales y Laborales en General	-	-	-	-	-	-
Agropecuaria, Silvicultura, Pesca y Caza	-	-	-	-	-	-
Combustibles y Energía	-	-	-	-	-	-
Minería, Manufacturas y Construcción	-	-	-	-	-	-
Transporte	-	-	-	-	-	-
Comunicaciones	-	-	-	-	-	-
Turismo	-	-	-	-	-	-
Ciencia, Tecnología e Innovación	-	-	-	-	-	-
Otras Industrias y Otros Asuntos Económicos	-	-	-	-	-	-
Otras no Clasificadas en Funciones Anteriores	-	-	-	-	-	-
Transacciones de la Deuda Pública / Costo Financiero de la Deuda	-	-	-	-	-	-
Transferencias, Participaciones y Aportaciones entre Diferentes Niveles y Ordenes de Gobierno	-	-	-	-	-	-
Saneamiento del Sistema Financiero	-	-	-	-	-	-
Adeudos de Ejercicios Fiscales Anteriores	-	-	-	-	-	-
Total del Gasto	34,844,648	-	34,844,648	21,364,297	21,115,316	13,480,351

Concepto	Egresos					Subejercicio
	Aprobado	Ampliaciones/ (Reducciones)	Modificado	Devengado	Pagado	
Gasto No Etiquetado	34,844,648	-	34,844,648	21,364,297	21,115,316	13,480,351
<i>Gobierno</i>	-	-	-	-	-	-
Legislación	-	-	-	-	-	-
Justicia	-	-	-	-	-	-
Coordinación de la Política de Gobierno	-	-	-	-	-	-
Relaciones Exteriores	-	-	-	-	-	-
Asuntos Financieros y Hacendarios	-	-	-	-	-	-
Seguridad Nacional	-	-	-	-	-	-
Asuntos de Orden Público y de Seguridad Interior	-	-	-	-	-	-
Otros Servicios Generales	-	-	-	-	-	-
<i>Desarrollo Social</i>	34,844,648	-	34,844,648	21,364,297	21,115,316	13,480,351
Protección Ambiental	-	-	-	-	-	-
Vivienda y Servicios a la Comunidad	-	-	-	-	-	-
Salud	-	-	-	-	-	-
Recreación, Cultura y Otras Manifestaciones Sociales	-	-	-	-	-	-
Educación	-	-	-	-	-	-
Protección Social	-	-	-	-	-	-
Otros Asuntos Sociales	34,844,648	-	34,844,648	21,364,297	21,115,316	13,480,351
<i>Desarrollo Económico</i>	-	-	-	-	-	-
Asuntos Económicos, Comerciales y Laborales en Gral.	-	-	-	-	-	-
Agropecuaria, Silvicultura, Pesca y Caza	-	-	-	-	-	-
Combustibles y Energía	-	-	-	-	-	-
Minería, Manufacturas y Construcción	-	-	-	-	-	-
Transporte	-	-	-	-	-	-
Comunicaciones	-	-	-	-	-	-
Turismo	-	-	-	-	-	-
Ciencia, Tecnología e Innovación	-	-	-	-	-	-
Otras Industrias y Otros Asuntos Económicos	-	-	-	-	-	-
<i>Otras no Clasificadas en Funciones Anteriores</i>	-	-	-	-	-	-
Transacciones de la Deuda Pública / Costo Financiero de la Deuda	-	-	-	-	-	-
Transferencias, Participaciones y Aportaciones entre Diferentes Niveles y Ordenes de Gobierno	-	-	-	-	-	-
Saneamiento del Sistema Financiero	-	-	-	-	-	-
Adeudos de Ejercicios Fiscales Anteriores	-	-	-	-	-	-
Gasto Etiquetado	-	-	-	-	-	-
<i>Gobierno</i>	-	-	-	-	-	-
Legislación	-	-	-	-	-	-
Justicia	-	-	-	-	-	-
Coordinación de la Política de Gobierno	-	-	-	-	-	-
Relaciones Exteriores	-	-	-	-	-	-
Asuntos Financieros y Hacendarios	-	-	-	-	-	-
Seguridad Nacional	-	-	-	-	-	-
Asuntos de Orden Público y de Seguridad Interior	-	-	-	-	-	-
Otros Servicios Generales	-	-	-	-	-	-
<i>Desarrollo Social</i>	-	-	-	-	-	-
Protección Ambiental	-	-	-	-	-	-
Vivienda y Servicios a la Comunidad	-	-	-	-	-	-
Salud	-	-	-	-	-	-
Recreación, Cultura y Otras Manifestaciones Sociales	-	-	-	-	-	-
Educación	-	-	-	-	-	-
Protección Social	-	-	-	-	-	-
Otros Asuntos Sociales	-	-	-	-	-	-
<i>Desarrollo Económico</i>	-	-	-	-	-	-
Asuntos Económicos, Comerciales y Laborales en Gral.	-	-	-	-	-	-
Agropecuaria, Silvicultura, Pesca y Caza	-	-	-	-	-	-
Combustibles y Energía	-	-	-	-	-	-
Minería, Manufacturas y Construcción	-	-	-	-	-	-
Transporte	-	-	-	-	-	-
Comunicaciones	-	-	-	-	-	-
Turismo	-	-	-	-	-	-
Ciencia, Tecnología e Innovación	-	-	-	-	-	-
Otras Industrias y Otros Asuntos Económicos	-	-	-	-	-	-
<i>Otras no Clasificadas en Funciones Anteriores</i>	-	-	-	-	-	-
Transacciones de la Deuda Pública / Costo Financiero de la Deuda	-	-	-	-	-	-
Transferencias, Participaciones y Aportaciones entre Diferentes Niveles y Ordenes de Gobierno	-	-	-	-	-	-
Saneamiento del Sistema Financiero	-	-	-	-	-	-
Adeudos de Ejercicios Fiscales Anteriores	-	-	-	-	-	-
Total del Egresos	34,844,648	-	34,844,648	21,364,297	21,115,316	13,480,351



CDHM
COMISIÓN DE DERECHOS
HUMANOS DEL ESTADO
DE MORELOS

Tercer Informe de Cuenta Pública
Comisión de Derechos Humanos del Estado de Morelos
Estado Analítico del Ejercicio del Presupuesto de Egresos Detallado - LDF
Clasificación de Servicios Personales por Categoría
Del 1 de enero al 30 de septiembre de 2023
(Cifras en Pesos)



Concepto	Egresos					Subejercicio
	Aprobado	Ampliaciones/ (Reducciones)	Modificado	Devengado	Pagado	
Gasto No Etiquetado	27,649,703	-	27,649,703	16,502,888	16,254,026	11,146,815
<i>Personal Administrativo y de Servicio Público</i>	-	-	-	-	-	-
<i>Magisterio</i>	-	-	-	-	-	-
<i>Servicios de Salud</i>	27,649,703	-	27,649,703	16,502,888	16,254,026	11,146,815
Personal Administrativo	27,649,703	-	27,649,703	16,502,888	16,254,026	11,146,815
Personal Médico, Paramédico y afín	-	-	-	-	-	-
<i>Seguridad Pública</i>	-	-	-	-	-	-
<i>Gastos Asociados a la Implementación de Nuevas Leyes Fed. o Reformas a las Mismas</i>	-	-	-	-	-	-
Nombre del Programa o Ley 1	-	-	-	-	-	-
Nombre del Programa o Ley 2	-	-	-	-	-	-
<i>Sentencias Laborales Definitivas</i>	-	-	-	-	-	-
Gasto Etiquetado	-	-	-	-	-	-
<i>Personal Administrativo y de Servicio Público</i>	-	-	-	-	-	-
<i>Magisterio</i>	-	-	-	-	-	-
<i>Servicios de Salud</i>	-	-	-	-	-	-
Personal Administrativo	-	-	-	-	-	-
Personal Médico, Paramédico y afín	-	-	-	-	-	-
<i>Seguridad Pública</i>	-	-	-	-	-	-
<i>Gastos Asociados a la Implementación de Nuevas Leyes Fed. o Reformas a las Mismas</i>	-	-	-	-	-	-
Nombre del Programa o Ley 1	-	-	-	-	-	-
Nombre del Programa o Ley 2	-	-	-	-	-	-
<i>Sentencias Laborales Definitivas</i>	-	-	-	-	-	-
Total del Gasto en Servicios Personales	27,649,703	-	27,649,703	16,502,888	16,254,026	11,146,815



CDHM
COMISIÓN DE DERECHOS
HUMANOS DEL ESTADO
DE MORELOS

Tercer Informe de Cuenta Pública
Comisión de Derechos Humanos del Estado de Morelos
Estado Analítico del Ejercicio del Presupuesto de Egresos
Clasificación Económica (por Tipo de Gasto)
Del 1 de enero al 30 de septiembre de 2023
(Cifras en Pesos)



Concepto	Egresos					
	Aprobado	Ampliaciones/ (Reducciones)	Modificado	Devengado	Pagado	Subejercicio
	1	2	3 = (1 + 2)	4	5	6 = (3 - 4)
Gasto Corriente	30,982,246	10,225	30,992,471	19,179,457	18,930,476	11,813,014
Gasto de Capital	33,200	(10,225)	22,975	16,312	16,312	6,663
Amortización de la Deuda y Disminución de Pasivos	-	-	-	-	-	-
Pensiones y Jubilaciones	3,829,202	-	3,829,202	2,168,528	2,168,528	1,660,674
Participaciones	-	-	-	-	-	-
Total del Gasto	34,844,648	-	34,844,648	21,364,297	21,115,316	13,480,351



CDHM
COMISIÓN DE DERECHOS
HUMANOS DEL ESTADO
DE MORELOS

Tercer Informe de Cuenta Pública
Comisión de Derechos Humanos del Estado de Morelos
Endeudamiento Neto
Del 1 de enero al 30 de septiembre de 2023
(Cifras en Pesos)



Identificación de Crédito o Instrumento	Contratación / Colocación A	Amortización B	Endeudamiento Neto C = A - B
Créditos Bancarios			
NO APLICA			
Total Créditos Bancarios			
		-	-
Otros Instrumentos de Deuda			
Total Otros Instrumentos de Deuda			
		-	-
TOTAL			
		-	-



Tercer Informe de Cuenta Pública
Comisión de Derechos Humanos del Estado de Morelos
Flujo de Fondos
Del 1 de enero al 30 de septiembre de 2023



Concepto	Estimado / Aprobado	Devengado	Recaudado / Pagado
INGRESOS	34,844,648	21,811,081	13,107,663
Impuestos			
Cuotas y Aportaciones de Seguridad Social			
Contribuciones de Mejoras			
Derechos			
Productos		37,048	37,048
Aprovechamientos			
Ingresos por Venta de Bienes y Prestación de Servicios y Otros			
Ingresos		0	0
Participaciones, aportaciones, convenios, incentivos derivados de la colaboración fiscal y fondos distitos de aportaciones			
Transferencias, asignaciones, subsidios y subvenciones, y pensiones y jubilaciones	34,844,648	21,774,033	13,070,615
Ingresos Derivados de Financiamientos			
EGRESOS	34,844,648	21,364,297	21,115,316
Servicios Personales	27,649,703	16,502,888	16,254,026
Materiales y Suministros	828,000	852,374	852,255
Servicios Generales	2,504,543	1,824,195	1,824,195
Transferencias, Asignaciones, Subsidios y Otras Ayudas	3,829,202	2,168,528	2,168,528
Bienes Muebles, Inmuebles e Intangibles	33,200	16,312	16,312
Inversión Pública			
Inversiones Financieras y Otras Provisiones			
Participaciones y Aportaciones			
Deuda Pública			
FLUJO DE FONDOS	-	446,784	-8,007,653



Información Programática

TERCER INFORME DE CUENTA PÚBLICA
COMISIÓN DE DERECHOS HUMANOS DEL ESTADO DE
MORELOS
ENERO - SEPTIEMBRE

2023



CDHM
COMISIÓN DE DERECHOS
HUMANOS DEL ESTADO
DE MORELOS

Tercer Informe de Cuenta Pública
Comisión de Derechos Humanos del Estado de Morelos
Gasto por Categoría Programática
Del 1 de enero al 30 de septiembre de 2023
(Cifras en Pesos)



Concepto	Egresos					Subejercicio
	Aprobado	Ampliaciones/ (Reducciones)	Modificado	Devengado	Pagado	
	1	2	3 = (1 + 2.)	4	5	
Programas	-	-	-	-	-	-
Subsidios: Sector Social y Privado o Ent. Federativas y Municipios	-	-	-	-	-	-
Sujetos a Reglas de Operación	-	-	-	-	-	-
Otros Subsidios	-	-	-	-	-	-
Desempeño de las Funciones	34,844,648	-	34,844,648	21,364,297	21,115,316	13,480,351
Prestación de Servicios Públicos	-	-	-	-	-	-
Provisión de Bienes Públicos	-	-	-	-	-	-
Planeación, Seguimiento y Evaluación de Políticas Públicas	-	-	-	-	-	-
Promoción y Fomento	-	-	-	-	-	-
Regulación y Supervisión	-	-	-	-	-	-
Funciones de las Fuerzas Armadas (Únicamente Gobierno Federal)	-	-	-	-	-	-
Específicos	34,844,648	-	34,844,648	21,364,297	21,115,316	13,480,351
Proyectos de Inversión	-	-	-	-	-	-
Administrativos y de Apoyo	-	-	-	-	-	-
Apoyo al Proceso Presupuestario y para Mejorar la Eficiencia Institucional	-	-	-	-	-	-
Apoyo a la Función Pública y al Mejoramiento de la Gestión	-	-	-	-	-	-
Operaciones Ajenas	-	-	-	-	-	-
Compromisos	-	-	-	-	-	-
Obligaciones de Cumplimiento de Resolución Jurisdiccional	-	-	-	-	-	-
Desastres Naturales	-	-	-	-	-	-
Obligaciones	-	-	-	-	-	-
Pensiones y Jubilaciones	-	-	-	-	-	-
Aportaciones a la Seguridad Social	-	-	-	-	-	-
Aportaciones a Fondos de Estabilización	-	-	-	-	-	-
Aportaciones a Fondos de Inversión y Reestructura de Pensiones	-	-	-	-	-	-
Programas de Gasto Federalizado (Gobierno Federal)	-	-	-	-	-	-
Gasto Federalizado	-	-	-	-	-	-
Participaciones a Entidades Federativas y Municipios	-	-	-	-	-	-
Costo financiero, deuda o apoyos a deudores y ahorradores de la banca	-	-	-	-	-	-
Adeudos de ejercicios fiscales anteriores	-	-	-	-	-	-
Total del Gasto	34,844,648	-	34,844,648	21,364,297	21,115,316	13,480,351



Concepto	Estimado/Aprobado	Devengado	Recaudado/Pagado
I. Ingresos Presupuestarios	34,844,648	21,811,081	21,811,081
1. Ingresos del Gobierno de la Entidad Federativa	34,844,648	21,811,081	21,811,081
2. Ingresos del Sector Paraestatal	-	-	-
II. Egresos Presupuestarios	34,844,648	21,364,297	21,115,316
3. Egresos del Gobierno de la Entidad Federativa	34,844,648	21,364,297	21,115,316
4. Egresos del Sector Paraestatal	-	-	-
III. Balance Presupuestario (Superávit o Déficit) (III= I - II)	-	446,784	695,765

Concepto	Estimado/Aprobado	Devengado	Recaudado/Pagado
III. Balance presupuestario (Superávit o Déficit)	-	446,784	695,765
IV. Intereses, Comisiones y Gastos de la Deuda	-	-	-
V. Balance Primario (Superávit o Déficit) (V= III + IV)	-	446,784	695,765

Concepto	Estimado/Aprobado	Devengado	Recaudado/Pagado
A. Financiamiento	-	-	-
B. Amortización de la deuda	-	-	-
C. Financiamiento Neto	-	-	-



PROGRAMAS PRESUPUESTARIOS PROYECTO DE EGRESOS.

2023

Comisión de Derechos Humanos del Estado de Morelos

Responsable de la integración

Lic. Nallely Katuska Hidalgo Pozas
Directora Administrativa

Aprobación

Lic. Raúl Israel Hernández Cruz
Presidente

Septiembre, 2022

El presente Programa, se formuló con fundamento en los artículos 13, 17, 39 Y 40 de la Ley de Presupuesto, Contabilidad y Gasto Público.

Contenido

Introducción.	3
I. Resumen de Recursos Financieros.	4
II. Recursos Financieros por Programa Presupuestario (PP).	5
III. Clasificación del Presupuesto por Capítulo y Fuente de Financiamiento.	6
IV. Diagnóstico del Programa.	7
V. Árbol de Problemas.	11
VI. Árbol de Objetivos.	12
VII. Cobertura.	13
VIII. Programas Presupuestarios y Matrices de Indicadores para Resultados.	14

80.02 Protección y Defensoría de los Derechos Humanos. Programas Presupuestarios Proyecto de Egresos 2023

Introducción:

La Comisión de Derechos Humanos del Estado de Morelos (CDHM), por disposición constitucional cuenta con autonomía de gestión y presupuestaria, personalidad jurídica y patrimonio propios, y tiene por objeto esencial la protección, observancia, promoción, estudio y divulgación de los derechos humanos previstos por el orden jurídico mexicano.


Impulsa a la protección de la dignidad humana, fomenta la cultura de la legalidad y de respeto pleno a los derechos humanos.

Misión:

Ser un organismo público y autónomo, sensible a las demandas ciudadanas, con amplio sentido humano y social. Ser promotores de paz mediante la inclusión de todos los sectores de la sociedad y generar en el estado de Morelos una cultura de reconocimiento y respeto a los Derechos Humanos.

Visión:

Proteger, defender, promover y estudiar los Derechos Humanos en todo el territorio del Estado de Morelos, mediante un servicio integral, permanente y sensible a la ciudadanía y sus organizaciones.



**80.02 Protección y Defensoría de los Derechos Humanos.
Programas Presupuestarios Proyecto de Egresos 2023**

I. Resumen de recursos financieros (Miles de pesos)

Clave Presupuestal / Unidad Responsable de Gasto	Gasto corriente y social			Gasto de inversión			Otros Recursos
	Estatal	Federal	Estatal	Federal		Prog. Fed	
				Ramo 33			

80.02 Comisión de Derechos Humanos del Estado de Morelos - \$34,844,647.59

\$34,844,647.59 - - - - -
34,844,647.59
34,844,647.59

Total dependencia

Observaciones

80.02 Protección y Defensoría de los Derechos Humanos. Programas Presupuestarios Proyecto de Egresos 2023

II. Recursos Financieros por Programa Presupuestario (PP)
Comisión de Derechos Humanos del Estado de Morelos

Unidad(es) Responsable(s)	Proyectos	Programa	Gasto corriente y social		Inversión Federal		Otros recursos	Total Programa
			Estatal	Federal	Ramo 33	Prog. Fed		
1.1 Secretaría Particular	Organización Estructural de la Agenda de Presidencia.	80.02 Protección y Defensoría de los Derechos Humanos.	\$ 481,058.48				\$ 481,058.48	
1.2 Consejería Jurídica	Defensa Jurídica, Reformas Legales y Constitucionalidad de la Normatividad.	80.02 Protección y Defensoría de los Derechos Humanos.	1,295,337.82				\$ 1,295,337.82	
1.3 Jefe de la Unidad de Seguimiento a Recomendaciones y Solicitudes	Fortalecimiento al Seguimiento a Recomendaciones y Solicitudes.	80.02 Protección y Defensoría de los Derechos Humanos.	481,058.48				\$ 481,058.48	
3	2	Costo por PP	\$ 2,257,454.78	\$ -	\$ -	\$ -	\$ 2,257,454.78	
2. Secretaría Ejecutiva	Protección y Defensa de los Derechos Humanos.	80.02 Protección y Defensoría de los Derechos Humanos.	16,751,286.57				\$ 16,751,286.57	
	Diagnóstico Estatal de Reinserción Social (DERS)	80.02 Protección y Defensoría de los Derechos Humanos.	18,000.00				\$ 18,000.00	
	Premio Estatal de Derechos Humanos	80.02 Protección y Defensoría de los Derechos Humanos.	30,000.00				\$ 30,000.00	
	Supervisión a Centros de Arresto y Retención (SCAR).	80.02 Protección y Defensoría de los Derechos Humanos.	18,000.00				\$ 18,000.00	
	Capacitación y fortalecimiento de la Defensa de los Derechos Humanos.	80.02 Protección y Defensoría de los Derechos Humanos.	956,215.89				\$ 956,215.89	
	Consolidación de una Cultura de Transparencia y Rendición de Cuentas.	80.02 Protección y Defensoría de los Derechos Humanos.	481,058.48				\$ 481,058.48	
	Fortalecimiento de la Comunicación entre la CDH Morelos y la ciudadanía.	80.02 Protección y Defensoría de los Derechos Humanos.	797,540.92				\$ 797,540.92	
1	6	Costo por PP	\$ 19,052,101.86	\$ -	\$ -	\$ -	\$ 19,052,101.86	
3. Dirección Administrativa	Administración Institucional.	80.02 Protección y Defensoría de los Derechos Humanos.	12,572,973.99				\$ 12,572,973.99	
	Rendición de cuentas origen, uso y destino del recurso.	80.02 Protección y Defensoría de los Derechos Humanos.	481,058.48				\$ 481,058.48	
	Sistema Institucional de Archivos.	80.02 Protección y Defensoría de los Derechos Humanos.	481,058.48				\$ 481,058.48	
1	3	Costo por PP	\$ 13,535,090.95	\$ -	\$ -	\$ -	\$ 13,535,090.95	
5	11	Total General	\$ 34,844,647.59	\$ -	\$ -	\$ -	\$ 34,844,647.59	

**80.02 Protección y Defensoría de los Derechos Humanos.
Programas Presupuestarios Proyecto de Egresos 2023**

Programa Presupuestario: "80.02 Protección y Defensoría de los Derechos Humanos."

III. Recursos Financieros por Programa Presupuestario (PP)

Monto por capítulo de gasto de operación

Capítulo	Monto en pesos
1000 Servicios personales	\$ 27,649,701.95
2000 Materiales y suministros	\$ 828,000.00
3000 Servicios generales	\$ 2,504,543.24
4000 Transferencias, asignaciones, subsidios y otras ayudas	\$ 3,829,202.29
5000 Bienes muebles, inmuebles e intangibles	\$ 33,200.11
Total	\$ 34,844,647.59

Fuente u origen de los recursos

Fuente de recursos	Porcentaje respecto al presupuesto estimado
Recursos fiscales	
Otros recursos (15. Recursos Federales)	100%
Total	

80.02 Protección y Defensoría de los Derechos Humanos. Programas Presupuestarios Proyecto de Egresos 2023

IV. Diagnóstico

Dirección Administrativa: "Protección y Defensoría de los Derechos Humanos"

Antecedentes:

Desde la Constitución Política de los Estados Unidos Mexicanos de 1857, en el Título Primero denominado "De los derechos del hombre", se establece que "El pueblo mexicano reconoce que las leyes y todas las autoridades del país deben respetar y sostener las garantías que otorga la presente Constitución", en la Constitución Política de los Estados Unidos Mexicanos de 1917, el Título Primero ahora llamado "De las Garantías Individuales", se afirma: "En los Estados Unidos Mexicanos todo individuo gozará de las garantías que otorga esta Constitución, las cuales no podrán restringirse ni suspenderse, sino en los casos y con las condiciones que ella misma establece" se consideran que tanto los derechos del hombre, las garantías individuales y las libertades públicas, son derechos inherentes a todas las personas, es decir derechos humanos.

A partir de la reforma Constitucional del 10 de junio de 2011, el país sufrió un cambio en relación a la protección, defensa, promoción, observancia, estudio y divulgación de los derechos humanos; la reforma modificó de manera sustantiva diversos artículos de la Constitución Política de los Estados Unidos Mexicanos, constituyendo una nueva cultura de derechos humanos estableciendo como eje principal la dignidad de las personas y propició el modo de entender las relaciones entre las autoridades y sus gobernados.

La Reforma representa el avance jurídico más importante que ha tenido México para optimizar el goce y ejercicio de los derechos humanos, dicha reforma trajo consigo:

- La incorporación de todos los derechos humanos de los tratados internacionales como derechos constitucionales.
- La obligación de las autoridades de guiarse por el principio de persona cuando apliquen normas de derechos humanos, lo que significa que deben preferir la norma o la interpretación más favorable a la persona.
- La obligación para todas las autoridades, sin distinción alguna, de cumplir con cuatro obligaciones específicas: Promover; Respetar; Proteger, y Garantizar los derechos humanos. Además, se estableció la obligación de que, cuando existe una violación, las autoridades deben investigar, sancionar y reparar dichas violaciones.

80.02 Protección y Defensoría de los Derechos Humanos. Programas Presupuestarios Proyecto de Egresos 2023

La reforma incluyó también mandatos muy específicos sobre los que deben trabajar todas las autoridades:

- a) Incorporar en la educación a todos los niveles, los derechos humanos.
- b) Hacer prevalecer los derechos humanos en el sistema penitenciario mexicano.
- c) Colocar los derechos humanos como principio rector de la política exterior del país.

Identificación y definición del problema:

Desde la creación de la Comisión de Derechos Humanos del Estado de Morelos, este organismo se ha enfrentado a la resistencia de las autoridades para garantizar los derechos de las personas que transitan o viven en esta entidad. Sin embargo, los retos se han transformado al igual que la sociedad. Es por ello que la definición e identificación de retos actualmente nos llevan a la imperiosa necesidad de intentar diversos y nuevos caminos que permitan, por un lado, a las autoridades y por el otro a la sociedad, reconocer la importancia de conocer los derechos humanos e implementar acciones, conjuntas o no, para revertir la crisis que actualmente se vive.

Por lo anterior, una de las principales problemáticas que enfrenta el Estado de Morelos en esta materia, es la falta de armonización Legislativa así como la creación de políticas públicas y programas sólidos orientados a la protección, defensa y difusión de los derechos humanos de la población en general y en especial las que se encuentran en estado de vulnerabilidad, tales como: niñas, niños, adolescentes, jóvenes y adultos mayores; personas pertenecientes a grupos y comunidades indígenas, cuyos derechos en tal calidad son violentados; mujeres cuyas condiciones las coloca en un estado de vulnerabilidad particular; personas con VIH y/o SIDA; personas con orientación y/o preferencia sexual diversas; aquellos que viven con una discapacidad; víctimas de delitos tales como: la trata de personas, la tortura o la desaparición forzada; personas en contexto de migración; así como aquellas que se encuentran en centros de detención o internos en algún centro de reclusión; periodistas y personas defensoras de los derechos humanos amenazados por ejercer la libertad de expresión; así como aquellas que les son vulnerados alguno de sus derechos económicos, sociales, culturales y/o ambientales, los cuales impiden que gocen de una vida digna y plena.

Estado actual del problema:

Es innegable que en el periodo 2019 – 2022 la Comisión de Derechos Humanos del Estado de Morelos, enfrente diversos retos que le llevaron a la defensa de su autonomía. También lo es que ha sido el trienio en el que más iniciativas legislativas

80.02 Protección y Defensoría de los Derechos Humanos. Programas Presupuestarios Proyecto de Egresos 2023

a favor de los derechos humanos, se han presentado con el objetivo de mejorar como garantizar, defender y difundir los mismos.

Si bien la realidad no ha cambiado potencialmente en el estado, también es claro que el camino para lograrlo puede mantenerse en aquello que ha funcionado y buscar otras formas de alcanzar los objetivos.

La Comisión de Derechos Humanos del Estado de Morelos, da cuenta que las violaciones a los derechos fundamentales siguen siendo una práctica recurrente por parte de las autoridades; resulta evidente que está decadencia, se debe a la falta de acciones encaminadas a resolver todos los problemas que nos aquejan como sociedad, es indubitable la responsabilidad directa de los poderes del Estado, por sus acciones u omisiones, las cuales han generado violencia, corrupción, impunidad y violaciones graves de los derechos humanos.

Este órgano garante pretende promover, respetar, proteger y garantizar los derechos humanos conforme lo mandata la Constitución Política de los Estados Unidos Mexicanos. El objetivo central es privilegiar a las personas y establecer estrategias que permitan garantizar la mayor protección y defensa de las víctimas. Es indispensable involucrar a las víctimas y a toda la sociedad en los procesos de protección, promoción y observancia de los derechos humanos. Es la única manera de asegurar las garantías de no repetición, así como la reparación integral, que no haya más víctimas, el fin último y central de toda defensoría de los derechos humanos del pueblo que se precie de serlo, más allá de los discursos.

Es importante destacar la relevancia de disponer de una auténtica defensoría del pueblo, con una atención cercana, diligente y oportuna a las víctimas de violaciones a sus derechos humanos, a quienes debemos acompañar en el establecimiento de medidas cautelares, para evitar que sucedan o continúen dichas violaciones, así como durante el proceso de restauración de sus derechos, en promover la reparación integral del daño a las mismas y en la adopción de medidas para prevenir y evitar su repetición.

Evolución del Problema:

La Comisión de Derechos Humanos del Estado de Morelos (CDHM), tiene como finalidad identificarse como una institución de defensoría de los Derechos Humanos, crear una cultura de los derechos humanos en el Estado, y posicionar su trabajo y resoluciones a nivel estatal, nacional e internacional través de este plan de trabajo se pretende impulsar el respeto a los derechos humanos de la población.

80.02 Protección y Defensoría de los Derechos Humanos. Programas Presupuestarios Proyecto de Egresos 2023

El objetivo principal es privilegiar a las personas y establecer estrategias que permitan garantizar la mayor protección y defensa de las víctimas.

Se llevarán a cabo medidas que mejoren la atención con las víctimas y posibles víctimas o aquellas personas que solicitan asesoría jurídica, optimizando la atención en las oficinas y de las Visitadurías que componen esta institución.

Se implementarán medidas tanto a nivel funcional, como programático presupuestal, con base en los lineamientos de austeridad. Y, de igual forma, se impulsará la optimización y sistematización de los procedimientos para hacer más eficiente la labor de las áreas sustantivas, evitando la duplicidad de funciones y la burocratización.

Experiencias de Atención:

Día a día este organismo, da cuenta de las múltiples quejas e inconformidades de la sociedad, por las violaciones de sus derechos fundamentales provenientes de autoridades estatales y municipales.

Para la conformación del presupuesto público, el enfoque de derechos humanos, debe ser una herramienta fundamental para la construcción de las políticas públicas, es decir, los derechos humanos deben situarse dentro de los objetivos principales del Estado para lograr la consolidación de un sistema de gobierno que reconozca y garantice la dignidad humana.

Dichas acciones deben ser tomadas con seriedad, compromiso y respeto por el Estado, a fin de satisfacer las necesidades de la población, asimismo, resulta importante dotar de recursos suficientes a los Organismo Públicos Autónomos de protección a derechos humanos a efecto de que estos puedan llevar con eficiencia, responsabilidad, inmediatez y seguridad, la tarea que por mandato constitucional se les ha encomendado.

En ese sentido, es necesario que esta Comisión local, establezca vínculos institucionales con sus homólogas estatales, nacional e incluso con organismos de protección a derechos humanos internacionales a fin de conocer las acciones, programas o políticas públicas que han implementado a fin de atender la problemática planteada y que sirvan para identificar referencias de atención, incorporar en el diseño del programa elementos exitosos de las otras estrategias y enriquecer las actividades que realiza día con día con este Organismo Local.

80.02 Protección y Defensoría de los Derechos Humanos. Programas Presupuestarios Proyecto de Egresos 2023

V. Árbol de Problemas Efecto Superior

EFFECTO DIRECTO 1

Desconocimiento de dichos sectores ocasionando que no se implemente una herramienta o solución al problema que se enfrenten.

EFFECTO DIRECTO 2

No poder dar capacitaciones, conferencias, pláticas en diferentes temas que abarcan la protección y defensoría de los derechos humanos.

EFFECTO DIRECTO 3

La población no tendrá información acerca de sus derechos y desconocerán que pueden ser orientados en caso de que se encuentren en estado de vulnerabilidad

La falta de armonización Legislativa así como la creación de políticas públicas y programas sólidos orientados a la protección, defensa y difusión de los derechos humanos de la población en general y en especial las que se encuentran en estado de vulnerabilidad, tales como: niñas, niños, adolescentes, jóvenes y adultos mayores; personas pertenecientes a grupos y comunidades indígenas, cuyos derechos en tal calidad son violentados; mujeres cuyas condiciones las coloca en un estado de vulnerabilidad particular; personas con VIH y/o SIDA; personas con orientación y/o preferencia sexual diversas; aquellos que viven con una discapacidad; víctimas de delitos tales como: la trata de personas, la tortura o la desaparición forzada; personas en contexto de migración; así como aquellas que se encuentran en centros de detención o internos en algún centro de reclusión; periodistas y personas defensoras de los derechos humanos amenazados por ejercer la libertad de expresión; así como aquellas que les son vulnerados alguno de sus derechos económicos, sociales, culturales y/o ambientales, los cuales impiden que gocen de una vida digna y plena.

CAUSA DIRECTA 1

Falta de procesos de investigación, para detectar los sectores vulnerables que existen en el Estado, y poder crear programas de ayuda para la población en estado de vulnerabilidad.

CAUSA DIRECTA 2

Falta de capacitadores en materia de Derechos Humanos.

CAUSA DIRECTA 3

No tener medios de difusión que abarquen todo el estado, para que la población conozca los programas orientados a la protección y defensa de los derechos humanos.

80.02 Protección y Defensoría de los Derechos Humanos. Programas Presupuestarios Proyecto de Egresos 2023

VI. Árbol de Objetivos

Fin superior

FIN DIRECTO 1
 Establecer diversas estrategias de ayuda para la población y brindarle asesoría que los ayude a dar solución a las situaciones en las que se encuentren.

FIN DIRECTO 2
 Fomentar el desarrollo de valores y actitudes que respalden los derechos humanos.

FIN DIRECTO 3
 Que la población del estado de Morelos conozca más acerca de la CDHM.

Privilegiar a las personas y establecer estrategias que permitan garantizar la mayor protección y defensa de las víctimas.

MEDIO DIRECTO 1
 Contar con programas que nos permitan conocer con datos más precisos de la población en estado de vulnerabilidad.

MEDIO DIRECTO 2
 Capacitaciones a los organismos gubernamentales e instituciones escolares, mediante reuniones y ponencia, testimonios, para inclusión (lenguaje de señas, información en braille, inclusión de genero etc..)

MEDIO DIRECTO 3
 Tener convenios con los diferentes medios de difusión, principalmente los programas de radio.

**80.02 Protección y Defensoría de los Derechos Humanos.
Programas Presupuestarios Proyecto de Egresos 2023**

VII. Cobertura del Programa

Programa Presupuestario: 80.02 “Protección y Defensoría de los Derechos Humanos”

- a) Identificación y caracterización de la población o área de enfoque potencial:
Población del estado de Morelos.
- b) Identificación y caracterización de la población o área de enfoque objetivo:
Población en general y en especial las que se encuentran en estado de vulnerabilidad.
- c) Área de enfoque objetivo:
- Niñas y niños.
 - Adolescentes jóvenes y adultos mayores.
 - Personas desaparecidas.
 - Personas pertenecientes a grupos y comunidades indígenas del Estado cuyos derechos en tal calidad son violentados.
 - Mujeres cuyas condiciones las coloca en un estado de vulnerabilidad particular.
 - Personas con VIH y/o SIDA;
 - Personas con orientación y/o preferencia sexual diversas.
 - Aquellos que viven con una discapacidad.
 - Víctimas de delitos tales como: la trata de personas, la tortura o la desaparición forzada; personas en contexto de migración.
 - Individuos que se encuentran en centros de detención o internos en centro de reclusión.
 - Periodistas y defensores civiles.
 - Personas Defensoras de los Derechos Humanos.
 - Personas afrodescendientes.

- d) Frecuencia de actualización de la población o área de enfoque potencial y objetivo:
De acuerdo a los censos de población publicados por el INEGI.

VIII. Programas Presupuestarios y Matrices de Indicadores para Resultados.



CDHM

PRESIDENCIA

PROGRAMAS PRESUPUESTARIOS PROYECTO DE EGRESOS

**80.02 Protección y Defensoría de los Derechos Humanos.
Programas Presupuestarios Proyecto de Egresos 2023**

Matrices de Indicadores para Resultados

SECRETARÍA PARTICULAR

Proyecto 1: "Organización estructural de la agenda de Presidencia "

Nivel	Resumen Narrativo (Objetivos)	Indicadores	Medios de Verificación	Supuestos
Fin	Contribuir para fortalecer los vínculos de Presidencia con las actividades de la CDHM, a través de la coordinación de la agenda de Presidencia, con la finalidad de cumplir las actividades.	Porcentaje de cumplimiento del soporte logístico en las actividades de la agenda de Presidencia.	Reporte de agenda mensual.	
Propósito	Garantizar la comunicación con las áreas de la CDHM y contar con estructura organizacional y recursos para el cumplimiento de la agenda de Presidencia.			
Componente 1	Cumplimiento de logística en tema de agenda de Presidencia.	Integración de Informe de reuniones y actividades.		
Actividad 1.4	Solicitud de recurso a Secretaría Particular para apoyo al Presidente, en cumplimiento de agenda del Presidente.	Número de cumplimiento de la agenda de Presidencia.	Archivos físicos de solicitudes.	
Actividad 1.3	Solicitud y comprobación de recurso para asistencia del Presidente a actividades.	Número de solicitudes de recurso.	Archivo físico y digital de solicitudes de recurso.	
Actividad 1.2	Atención y seguimiento a las audiencias solicitadas por la atención a la ciudadanía.	Número de audiencias atendidas.	Informe de audiencias atendidas.	
Actividad 1.1	Elaboración de Itinerarios.	Porcentaje de cumplimiento de las actividades programadas.	Informe de itinerarios.	

**80.02 Protección y Defensoría de los Derechos Humanos.
Programas Presupuestarios Proyecto de Egresos 2023**

Componente 2	Recepción y atención de correspondencia de Presidencia	Número de correspondencia de Presidencia.	Archivo físico y digital de correspondencia.	N/A
Actividad 2.2	Entrega de correspondencia a las áreas de la CDHM.	Número de correspondencia entregada.	Archivo físico y digital de acuses de recepción.	N/A
Actividad 2.1	Revisión de correspondencia de Presidencia.	Número de correspondencia recibida.	Archivo físico y digital de correspondencia de Presidencia.	N/A
Componente 3	Emisión y control de oficios de Presidencia	Número de oficios emitidos.	Libro, archivo físico y digital de oficios emitidos por Presidencia.	N/A
Actividad 3.2	Entrega de oficios emitidos por Presidencia.	Recepción de oficios emitidos.	Archivo físico y digital de acuses de recepción.	N/A
Actividad 3.1	Realizar oficios de acuerdo a las actividades de la CDHM.	Número de oficios emitidos.	Libro, archivo físico y digital de oficios emitidos por Presidencia.	N/A

**80.02 Protección y Defensoría de los Derechos Humanos.
Programas Presupuestarios Proyecto de Egresos 2023**

Matrices de Indicadores para Resultados

CONSEJERÍA JURÍDICA

Proyecto 1: " Defensa Jurídica, Reformes Legales y Constitucionalidad de la Normatividad"

Nivel	Resumen Narrativo (Objetivos)	Indicadores	Medios de Verificación	Supuestos
Fin	Contribuir a mejorar el cumplimiento de las obligaciones que tiene la CDHM a través de la presentación de iniciativas, acciones de inconstitucionalidad y controversias constitucionales con la finalidad de salvaguardar los derechos humanos de los ciudadanos.	Porcentajes de acciones realizadas por la Consejería Jurídica.		
Propósito	Que la CDHM logre cumplir con las obligaciones que tiene asignadas constitucionalmente respecto de la promoción, difusión y protección de los Derechos Humano a través de la elaboración de iniciativas, acciones de inconstitucionalidad de amparos.	Porcentajes de iniciativas, acciones de inconstitucionalidad, demandas de juicios de amparo realizadas o atendidas.	Registros administrativos de Consejería Jurídica	N/A
Componente 1	Representación en juicios de amparos y asuntos constitucionales.	Porcentajes de asuntos en materia de amparo y constitucionales atendidos.		
Actividad 1.1	Contestación y elaboración de demandas de juicio de amparos, controversias constitucionales y acciones de inconstitucionalidad.	Porcentaje de demandas en juicios de amparo, controversias Constitucionales y acciones de inconstitucionalidad realizadas.		
Componente 2	Revisión y validación con rúbrica de instrumentos normativos.	Porcentaje de instrumentos jurídicos validados y rubricados.		

**80.02 Protección y Defensoría de los Derechos Humanos.
Programas Presupuestarios Proyecto de Egresos 2023**

Actividad 2.2	Recepción o elaboración de documentos para la revisión o validación con rúbrica.	Porcentaje de documentos atendidos.	
Componente 3	Actualización del Marco Jurídico para el reconocimiento y protección de los Derechos Humanos.	Porcentaje del marco Jurídico actualizado.	
Actividad 3.1	Elaboración de iniciativas para el reconocimiento, protección y disfrute de derechos humanos dentro de la legislación estatal.	Porcentaje de iniciativas elaboradas.	



**80.02 Protección y Defensoría de los Derechos Humanos.
Programas Presupuestarios Proyecto de Egresos 2023**

Matrices de Indicadores para Resultados

JEFE DE LA UNIDAD DE SEGUIMIENTO A RECOMENDACIONES Y SOLICITUDES

Proyecto 1: "Fortalecimiento al Seguimiento a Recomendaciones y Solicitudes"

Nivel	Resumen Narrativo (Objetivos)	Indicadores	Medios de Verificación	Supuestos
Fin	Contribuir en las obligaciones institucionales en materia de estadística y transparencia de la CDHM, a través de la creación de una base de datos, con la finalidad de tener un mejor control respecto del seguimiento procesal a los expedientes de queja.	El número de expedientes que se encuentran bajo el resguardo de la Unidad de Seguimiento a Recomendaciones y Solicitudes de la CDHM	Libros de gobierno y bases de datos con las que cuenten otras áreas de la CDHM.	N/A
Propósito	Que la Unidad de Seguimiento a Recomendaciones y Solicitudes de la CDHM cuente con una base de datos que le permita conocer el estado procesal de los expedientes de queja, así como organizar toda la información relacionada con los mismos para su futura consulta, búsqueda, ingreso nuevo de información, entre otros.	El total de expedientes que se registren en la base de datos, en relación a su seguimiento procesal.	Informes mensuales sobre los avances del registro de los expedientes y su información en la base de datos.	N/A
Componente 1	Verificar que la implementación de la base de datos de la Unidad contribuya con el cumplimiento de las obligaciones en materia de estadística y transparencia de la institución.	El registro de todos los expedientes en la base de datos.	El número de expedientes físicos que se encuentran en la Unidad de Seguimiento a Recomendaciones y los libros de gobierno de esta Comisión.	Que las autoridades estatales continúen implementando actos u omisiones que violen derechos humanos, lo que ocasionaría un aumento

**80.02 Protección y Defensoría de los Derechos Humanos.
Programas Presupuestarios Proyecto de Egresos 2023**

				considerable en el número de recomendaciones y solicitudes que se emitan, generando que la captura de datos se vuelva lenta.
Actividad 1.2	Determinar la finalidad y los problemas que se desean solucionar a partir de la elaboración de la base de datos.	Clasificar los problemas actuales de la Unidad al no contar con una base de datos.		N/A
Actividad 1.1	Buscar, seleccionar y organizar la información necesaria que se almacenará en la base de datos de acuerdo con las necesidades del Organismo.	Número de expedientes e información que se registre durante la elaboración de la base de datos. El total de expedientes que se registren durante la elaboración de la base de datos y sus actualizaciones mensuales	Los informes mensuales respecto de los avances del registro de los expedientes y su información en la base de datos.	N/A
Actividad 1.3.	Elegir el diseño lógico, físico y ejecutar su implementación, a través de algún programa especializado o mediante la aplicación del sistema Excel.			N/A



CDHM

SECRETARÍA EJECUTIVA

PROGRAMAS PRESUPUESTARIOS PROYECTO DE EGRESOS

**80.02 Protección y Defensa de los Derechos Humanos.
Programas Presupuestarios Proyecto de Egresos 2023**

Matrices de Indicadores para Resultados

SECRETARÍA EJECUTIVA

Proyecto 1: "Protección y Defensa de los Derechos Humanos"

Nivel	Resumen Narrativo (Objetivos)	Indicadores	Medios de Verificación	Supuestos
Fin	Impulsar el respeto de los Derechos Humanos en el estado de Morelos, mediante las recomendaciones y solicitudes emitidas a partir de la investigación de quejas, con la finalidad de que las autoridades estatales y municipales las acepten y cumplan	Valoración porcentual de quejas recibidas en el año.	Informes mensuales y de anual de actividades.	Las y los servidores públicos del estado de Morelos, vulneran los derechos humanos en menor proporción que en el ejercicio anterior.
Propósito	Lograr que las autoridades restituyan los derechos humanos de las personas vulneradas; así como fomentar una cultura de respeto de estas prerrogativas fundamentales.	Porcentaje de recomendaciones y solicitudes emitidas tendientes a la restitución de derechos humanos.	Informes mensuales y de anual de actividades.	Las autoridades aceptan y cumplen las resoluciones del Organismo.
Componente 1	Quejas por violaciones a derechos humanos recibidas en el año.	Porcentaje de quejas recibidas, en comparación con el ejercicio anterior.	Informes mensuales y de anual de actividades.	Conseguir una mayor protección de los derechos humanos en el estado.
Actividad 1.2	Recibir y atender quejas por presuntas violaciones a derechos humanos.	Número de quejas recibidas en el año.	Informes mensuales y de anual de actividades	Fomentar la cultura de denuncia de las presuntas violaciones a derechos humanos.
Actividad 1.1	Resolver los expedientes de quejas conforme a la normatividad aplicable.	Número de quejas concluidas en el año.	Informes mensuales y de anual de actividades	Lograr resolver de mayor número de expedientes de queja en

**80.02 Protección y Defensoría de los Derechos Humanos.
Programas Presupuestarios Proyecto de Egresos 2023**

				comparación con el ejercicio anterior.
Componente 2	Emisión de recomendaciones y solicitudes.	Número de recomendaciones y solicitudes emitidas en el año.	Informes mensuales y de actividades	Conseguir que las recomendaciones y solicitudes del Organismo sean los principales instrumentos para la lograr la restitución de los derechos humanos vulnerados.
Actividad 2.2	Resolver los expedientes de quejas en los que resultó acreditada la violación a los derechos humanos.	Número de proyectos de recomendación y solicitud emitidos en relación al total de quejas iniciadas en el año.	Informes mensuales y de actividades	Identificar todos los casos en los que se acredite violación a los derechos humanos para la formulación de la resolución respectiva.
Actividad 2.1	Brindar seguimiento puntual a las recomendaciones y solicitudes emitidas por el organismo.	Porcentaje de aceptación y grado de cumplimiento de las recomendaciones y solicitudes.	Informes mensuales y de actividades	Elevar el grado de aceptación y cumplimiento de las recomendaciones y solicitudes por parte de autoridades.

**80.02 Protección y Defensoría de los Derechos Humanos.
Programas Presupuestarios Proyecto de Egresos 2023**

Proyecto 2: "Diagnóstico Estatal de Reinserción Social (DERS)"

Nivel	Resumen Narrativo (Objetivos)	Indicadores	Medios de Verificación	Supuestos
Fin	Contribuir a la cultura de respeto de los Derechos Humanos de las personas privadas de la libertad PPL's, mediante la realización del Diagnóstico y el pronunciamiento respectivo, con la finalidad de impulsar políticas públicas en la materia.	Valoración porcentual de los rubros que integran el Diagnóstico.	Instrumentos de evaluación que integran el DERS	Las autoridades penitenciarias implementan políticas públicas a partir de las observaciones realizadas por la CDHM.
Propósito	Lograr que las autoridades penitenciarias garanticen los derechos humanos de las personas privadas de la libertad, como consecuencia de la emisión del diagnóstico y pronunciamiento respectivo.	Porcentaje de personas privadas de la libertad favorecidas por la emisión del Diagnóstico y el pronunciamiento.	Anexo del DERS, estadística de población penitenciaria.	Favorecer los derechos de las personas privadas a partir de las observaciones formuladas a las autoridades penitenciarias.
Componente 1	La supervisión de los 5 Centros de Reinserción Social del Estado de Morelos, así como del Centro de Ejecución de Medidas Privativas de la Libertad para Adolescentes (CEMLA).	Porcentaje de aplicación de los instrumentos que integran el Diagnóstico Estatal de Reinserción Social, con relación a la población penitenciaria.	Instrumentos de evaluación que integran el DERS	Las autoridades penitenciarias brindan las facilidades necesarias para llevar a cabo el diagnóstico.
Actividad 1.2	Aplicación de instrumentos de evaluación a personas privadas de la libertad en los Centros, así como a las autoridades penitenciarias.	El promedio de los resultados de los instrumentos aplicados a las PPL's constituye el 33.3% de la calificación final de cada centro. El mismo porcentaje corresponde a los resultados de los instrumentos aplicados a	Instrumentos de evaluación que integran el DERS	Las PPL's colaboran con mayor confianza con el programa; por otro lado, las autoridades penitenciarias muestran honestidad al momento de autocalificarse.

**80.02 Protección y Defensoría de los Derechos Humanos.
Programas Presupuestarios Proyecto de Egresos 2023**

		las autoridades penitenciarias.			
Actividad 1.1	Observaciones realizadas por el personal de la CDHM, respecto al grado de respeto de los derechos humanos de las PPL's en cada uno de los centros.	La calificación asignada por el personal de la CDHM a cada centro, constituye el 33% de calificación final.	Instrumentos de evaluación que integran el DERS, así como evidencia documental y fotográfica.	Se identifican las áreas de oportunidad de cada uno de los centros penitenciarios.	
Componente 2	Emisión del Diagnóstico y el pronunciamiento institucional basado en los resultados de la evaluación.	Calificaciones asignadas a cada uno de los centros, promedio general y comparativo de resultados con el ejercicio anterior.	Informes de evaluación anual.	Las autoridades penitenciarias, atienden y cumplen las observaciones realizadas en el DERS.	
Actividad 2.2	Proceso de sistematización de resultados y asignación de calificaciones por centro y promedio general.	Promedio general de calificación del DERS.	Informes de evaluación anual.	Se implementan políticas públicas a nivel estatal para el mejoramiento de las condiciones de los centros.	
Actividad 2.1	Identificar las áreas de oportunidad de cada centro y formular recomendaciones para su atención inmediata.	Comparativo de resultados con el ejercicio anterior.	Informes de evaluación anual.	Mediante acciones y políticas públicas implementadas por el estado, se logra la progresividad en el respeto de los derechos humanos de las personas privadas de su libertad.	

**80.02 Protección y Defensoría de los Derechos Humanos.
Programas Presupuestarios Proyecto de Egresos 2023**

Proyecto 3: "Premio Estatal de Derechos Humanos"

Nivel	Resumen Narrativo (Objetivos)	Indicadores	Medios de Verificación	Supuestos
Fin	Contribuir al reconocimiento de la persona que se destacó en la defensa, protección y/o difusión de los derechos humanos en el estado, durante el año, a través de la evaluación de sus méritos, con la finalidad de incentivar la participación ciudadana en pro de estas prerrogativas fundamentales.	Valoración de las postulaciones al Premio Estatal de Derechos Humanos.	Convocatoria al Premio Estatal de Derechos Humanos, así como deliberación del Jurado y del Consejo de Premiación.	La persona más destacada en la defensa, protección y/o difusión de los derechos humanos, se postula para aspirar al Premio Estatal.
Propósito	Fomentar el hábito de respeto, defensa, protección y difusión de los derechos humanos en el estado de Morelos.	Registro de postulaciones al Premio Estatal.	Convocatoria al Premio Estatal de Derechos Humanos, así como deliberación del Jurado y del Consejo de Premiación.	La ciudadanía tiene mayor participación en el Premio Estatal de Derechos Humanos.
Componente 1	Convocatoria al Premio Estatal de Derechos Humanos.	Comparativo respecto al número de postulaciones al Premio Estatal, con relación al ejercicio anterior.	Registro de postulaciones.	Los medios de comunicación participan en la difusión de la Convocatoria al Premio Estatal de Derechos Humanos.
Actividad 1.2	Integración del Jurado y del Consejo de Premiación.	Comparativo de postulaciones a integrar el Consejo de Premiación y el jurado, con relación al ejercicio anterior.	Sesiones del Consejo Consultivo, a través de las cuales se elige a los integrantes de Consejo de Premiación y el jurado.	Las organizaciones no gubernamentales muestran interés en participar como integrantes de estos cuerpos colegiados.
Actividad 1.1	Emisión y difusión de la Convocatoria al Premio Estatal de Derechos Humanos.	Comparativo de plazos y condiciones en los que se realiza la emisión de la Convocatoria con	Convocatoria Anual.	Las personas se interesan y participan en el programa, como consecuencia de acertada difusión de la convocatoria.

**80.02 Protección y Defensoría de los Derechos Humanos.
Programas Presupuestarios Proyecto de Egresos 2023**

		relación al ejercicio anterior.		
Componente 2	Elección de la persona galardonada.	Elección de la persona galardonada, con relación al total de postulaciones recibidas.	Deliberación del Jurado y del Consejo de Premiación.	El Jurado y el Consejo de Premiación llevan a cabo un proceso transparente y democrático respecto a la elección de la persona galardonada.
Actividad 2.2	Proceso de selección de postulaciones y formulación de una terna.	Porcentaje de postulaciones que cumplen con los requisitos, con relación al total de postulaciones.	Proceso de selección a cargo del Jurado y del Consejo de Premiación.	Las personas postuladas presentan las evidencias necesarias que permitan reconocer su labor en la defensa de los derechos humanos.
Actividad 2.1	Determinación final.	Elección de una persona, con relación a la terna formulada.	Determinación final del Jurado y del Consejo de Premiación.	Los medios de comunicación difunden el reconocimiento de la persona galardonada.

**80.02 Protección y Defensoría de los Derechos Humanos.
Programas Presupuestarios Proyecto de Egresos 2023**

Proyecto 4: "Supervisión a Centros de Arresto y Retención (SCAR)"

Nivel	Resumen Narrativo (Objetivos)	Indicadores	Medios de Verificación	Supuestos
Fin	Contribuir a la cultura de respeto de los Derechos Humanos de las personas privadas de la libertad PPL's de forma temporal, a través de la SCAR, con la finalidad de impulsar políticas públicas en la materia.	Valoración porcentual de los rubros que integran la supervisión.	Instrumentos de evaluación que integran Supervisión anual.	Las autoridades a cargo de estos centros implementan políticas públicas a partir de las observaciones realizadas por la CDHM.
Propósito	Incidir en el mejoramiento de las condiciones de los centros de arresto y retención del Estado de Morelos, a fin de garantizar el respeto de los derechos humanos de las PPL's en forma temporal.	Resultados de la supervisión, en comparación con los resultados del ejercicio anterior.	Informes de evaluación anual.	Las autoridades encargadas de los centros, cumplen las recomendaciones formuladas en la SCAR.
Componente 1	Supervisión todos los centros de arresto y retención en el estado de Morelos.	Porcentaje de aplicación de los instrumentos que integran la Supervisión, con relación al número de centros de arresto y retención en el estado.	Instrumentos de evaluación que integran Supervisión anual.	Las autoridades encargadas de los centros, brindan las facilidades necesarias para llevar a cabo el SCAR en el plazo establecido.
Actividad 1.2	Aplicación de instrumentos de evaluación a PPL's de forma temporal, así como a las autoridades encargadas de los centros.	Porcentaje de instrumentos aplicados a las PPL's y a las autoridades encargadas de los centros.	Instrumentos de evaluación que integran la Supervisión	Las autoridades encargadas de los centros, muestran honestidad momento de autocalificarse.

**80.02 Protección y Defensoría de los Derechos Humanos.
Programas Presupuestarios Proyecto de Egresos 2023**

<p>Actividad 1.1</p>	<p>Observaciones realizadas por el personal de la CDHM, respecto al grado de respeto de los derechos humanos de las PPL` s en cada uno de los centros.</p>	<p>Calificación asignada por el personal de la CDHM a cada centro.</p>	<p>Instrumentos de evaluación que integran la supervisión, así como evidencia documental y fotográfica.</p>	<p>Se identifican las áreas de oportunidad de cada centro supervisado.</p>
<p>Componente 2</p>	<p>Emisión del instrumento final y el pronunciamiento basado en los resultados de la supervisión.</p>	<p>Calificaciones asignadas a cada uno de los centros, promedio general y comparativo de resultados con el ejercicio anterior.</p>	<p>Informes de evaluación anual.</p>	<p>Las autoridades encargadas de los centros, realizan acciones inmediatas a consecuencia de la SCAR.</p>
<p>Actividad 2.2</p>	<p>Proceso de sistematización de resultados y asignación de calificaciones por centro y promedio general.</p>	<p>Promedio general de calificación Supervisión a nivel estatal.</p>	<p>Informes de evaluación anual.</p>	<p>Se implementan políticas públicas a nivel estatal para el mejoramiento de las condiciones de los centros.</p>
<p>Actividad 2.1</p>	<p>Identificar las áreas de oportunidad de cada centro y formular recomendaciones para su atención inmediata.</p>	<p>Comparativo de resultados con el ejercicio anterior.</p>	<p>Informes de evaluación anual.</p>	<p>Mediante acciones y políticas públicas implementadas por el estado, se logra la progresividad en el respeto de los derechos humanos de las personas privadas de su libertad en este tipo de centros.</p>

**80.02 Protección y Defensoría de los Derechos Humanos.
Programas Presupuestarios Proyecto de Egresos 2023**

Proyecto 5: " Capacitación y fortalecimiento de la Defensa de los Derechos Humanos "

Nivel	Resumen Narrativo (Objetivos)	Indicadores	Medios de Verificación	Supuestos
Fin	Contribuir al fortalecimiento en la Defensa de los Derechos Humanos, a través de la generación de información y conocimiento público útil con la finalidad de procurar y proteger la dignidad de las personas.	Número de capacitaciones impartidas por el organismo.	Informe de capacitaciones.	Es creciente la apropiación y el ejercicio de los Derechos Humanos por parte de la Ciudadanía.
Propósito	Que la población del estado conozca y ejerzan sus derechos humanos.	Porcentaje de difusión en el estado de Morelos sobre Derechos Humanos.	Reporte de información difundida en el estado.	La difusión del fortalecimiento de los tratados internacionales, el marco constitucional y legal de los Derechos Humanos incide en un mayor posicionamiento y empoderamiento por parte de la ciudadanía.
Componente 1	Participación de la sociedad civil organizada, población abierta para conocer sus derechos humanos.	Tasa de variación de solicitudes de capacitación por parte de la Sociedad Civil organizada.	Informes mensuales del área de capacitación.	Aumenta el interés y se registra una participación creciente de distintos sectores sociales con respecto a la protección de los Derechos Humanos.
Actividad 1.3	Implementación de programa permanente de difusión a través de boletines informativos.	Porcentaje de boletines comunicados publicados.	Archivo y estadísticas del área de Comunicación Social.	Apertura y apoyo de los medios de comunicación.
Actividad 1.2	Capacitación y sensibilización a la sociedad civil organizada y población abierta.	Porcentaje de pláticas impartidas a la sociedad civil organizada y población abierta.	Informes mensuales del área de capacitación.	Existe interés por parte de los diversos sectores.

**80.02 Protección y Defensoría de los Derechos Humanos.
Programas Presupuestarios Proyecto de Egresos 2023**

Actividad 1.1	Diseño e implementación de programa permanente de difusión en redes sociales.	Tasa de variación de aumento de audiencia en redes sociales.	Reportes del área de Comunicación Social.	Se generan de acuerdo a actividades institucionales e información gráfica para su difusión.
Componente 2	Participación de los servidores públicos para la implementación de mecanismos para la salvaguarda de los derechos humanos de la ciudadanía.	Tasa de variación de solicitudes de capacitación por parte de servidores públicos.	Informes mensuales del área de capacitación.	Aumenta el interés por parte de las autoridades a no violentar y solventar en su caso violaciones de derechos humanos.
Actividad 2.2	Capacitación y sensibilización a servidores públicos.	Porcentaje de pláticas impartidas a Servidores Públicos.	Archivo y estadísticas del área de Comunicación Social.	Los servidores públicos externan sus necesidades de capacitación, permiten las gestiones para la programación de cursos.

**80.02 Protección y Defensoría de los Derechos Humanos.
Programas Presupuestarios Proyecto de Egresos 2023**

Proyecto 6: " Consolidación de una Cultura de la Transparencia y Rendición de Cuentas"

Nivel	Resumen Narrativo (Objetivos)	Indicadores	Medios de Verificación	Supuestos
Fin	Contribuir a la transparencia abierta e incluyente a través de accesos eficientes de información, con la finalidad que la CDHM sea un referente en materia de transparencia en el Estado.	Integración de la información pública de oficio mediante el porcentaje de la calificación por el órgano garante.	En la Plataforma Nacional de Transparencia (SIPOT).	Contingencia sanitaria.
Propósito	Que el organismo cumpla con las obligaciones en materia de transparencia de acuerdo a la normatividad aplicable.	Registros de solicitudes, así como la información cargada en el portal.	En la Plataforma Nacional de Transparencia (SIPOT).	N/A
Componente 1	Medios de accesos de información.	Evaluación mensual del cumplimiento de la publicación de las obligaciones de Transparencia.	Mediante la evaluación de las obligaciones de Transparencia por parte del IMIPE (SIPOT y SISAI).	Que los enlaces de las Unidades Administrativas cumplan con proporcionar información a la UT.
Actividad 1.2	Difusión de las obligaciones comunes y específicas en materia de transparencia.	Revisión de los formatos cargados en la PNT (Plataforma Nacional de Transparencia).	A través del Sistema SIPOT (Sistema de Portales de Transparencia)	
Actividad 1.1	Cumplimiento en la contestación a solicitudes de acceso a la información.	Porcentaje de contestación de solicitudes de información.	A través del Sistema SISAI (Sistema de Acceso de Solicitudes de Acceso a la Información)	

**80.02 Protección y Defensoría de los Derechos Humanos.
Programas Presupuestarios Proyecto de Egresos 2023**

Proyecto 7: "Fortalecimiento de la Comunicación entre la CDH Morelos y la ciudadanía "

Nivel	Resumen Narrativo (Objetivos)	Indicadores	Medios de Verificación	Supuestos
Fin	Contribuir a una comunicación efectiva y transparente a través de campañas de difusión e información de las actividades realizadas en la CDHM con la finalidad de crear un vínculo entre institución-ciudadanía.	Número de publicaciones (campaña, agenda, información) en redes sociales.	Archivo digital de Comunicación Social.	
Propósito	La población del estado se encuentra informada de manera veraz y oportuna de las acciones de la CDHM a través de la generación de información.	Número de programas difundidos.		
Componente 1	Difundir, gestionar y mantener la vinculación con medios de comunicación para informar acerca de las acciones realizadas.	Avances de acciones para la comunicación social.	Archivo digital de Comunicación Social.	
Actividad 1.7	Acompañamiento a Actividades de Presidencia para evidencia fotográfica.	Número de Eventos Asistidos.		N/A
Actividad 1.6	Atención a Medios de Comunicación externos y Redes Sociales.	/ Informes Estadísticas.		
Actividad 1.5	Creación de Revista Tribuna DDHH.	Número de ediciones.	Página web de la CDHM.	
Actividad 1.4	Difusión y producción de Programa de Radio.	Informes mensuales.	Redes Sociales y Archivo Digital.	
Actividad 1.3	Generación de Campañas Informativas y/o Culturales Sociales.	Número de campañas lanzadas.	Archivo digital de Comunicación Social.	

**80.02 Protección y Defensoría de los Derechos Humanos.
Programas Presupuestarios Proyecto de Egresos 2023**

Actividad 1.2	Redacción de Comunicados Oficiales.	Número de Comunicados.	Archivo físico y digital de Comunicación Social.	
Actividad 1.1	Redacción de Boletines Informativos.	Número de boletines.	Archivo físico y digital de Comunicación Social.	



CDHM

DIRECCIÓN ADMINISTRATIVA

PROGRAMAS PRESUPUESTARIOS PROYECTO DE EGRESOS

DIRECCIÓN ADMINISTRATIVA

Proyecto 1: Administración Institucional

Nivel	Resumen Narrativo (Objetivos)	Indicadores	Medios de Verificación	Supuestos
Fin	Contribuir en una adecuada administración de los recursos materiales, humanos y financieros, mediante procesos de organización y planeación con la finalidad de cubrir las necesidades de la CDHM.	Porcentaje de materiales y servicios cubiertos.	Inventario de materiales de la CDHM y bitácoras de servicios.	Contar con presupuesto insuficiente para gastar operativo, para poder adquirir las necesidades que demande la Comisión.
Propósito	Cubrir las necesidades de las diferentes áreas de la CDHM, ejerciendo y administrando los recursos materiales, humanos y financieros, promoviendo la eficacia, transparencia.	Número de requisiciones recepcionadas.		Contar con presupuesto insuficiente para gastar operativo, para poder adquirir las necesidades que demande la Comisión.
Componente 1	Organizar y controlar la administración de los recursos materiales y servicios.	Integración de inventarios de materiales e informe de servicios.	Inventarios mensuales de materiales e informe de servicios mensuales.	Contar con presupuesto insuficiente para gastar operativo, para poder adquirir las necesidades que demande la Comisión.

**80.02 Protección y Defensoría de los Derechos Humanos.
Programas Presupuestarios Proyecto de Egresos 2023**

<p>Actividad 1.3</p>	<p>Adquirir los materiales, insumos, mobiliario, servicios solicitados por las diferentes áreas de la CDHM, para el cumplimiento de sus funciones.</p>	<p>Porcentaje de adquisiciones realizadas.</p>	<p>Inventarios de materiales de la CDHM y bitácoras de servicios.</p>	<p>Contar con presupuesto insuficiente para destinar al gasto operativo, para poder adquirir las necesidades que demande la Comisión.</p>
<p>Actividad 1.2</p>	<p>Cotizaciones de materiales (papelería, material de limpieza), servicios, mobiliario solicitado por las diferentes áreas de la CDHM.</p>	<p>Porcentaje de las cotizaciones realizadas.</p>	<p>Cotizaciones con distintos proveedores de bienes y servicios para estar en posibilidad de conseguir mejor precio, calidad y oportunidad de compra.</p>	<p>Escases del material por parte de los proveedores.</p>
<p>Actividad 1.1</p>	<p>Recepcionar en tiempo las Solicitudes de papelería, insumos de limpieza, servicios solicitados por las diferentes áreas de la CDHM.</p>	<p>Porcentaje de requisiciones recibidas a la fecha de corte.</p>	<p>Concentrado de requisiciones mensuales.</p>	<p>Contar con presupuesto insuficiente para destinar al gasto operativo, para poder adquirir las necesidades que demande la Comisión.</p>
<p>Componente 2</p>	<p>Administrar las funciones de planeación de recursos humanos, sueldos, prestaciones y beneficios del personal.</p>	<p>Integración de nóminas personal.</p>	<p>Carpeta de nóminas, IMSS, ICT.</p>	<p>Contar con presupuesto insuficiente para destinar a las remuneraciones del personal y tener que operar con una plantilla incompleta.</p>
<p>Actividad 2.2</p>	<p>Coordinar los programas de capacitación del personal adscrito a esta Comisión.</p>	<p>Número de capacitaciones requeridas por áreas.</p>	<p>Resultados de participación del personal en los programas de capacitación asistencias, ausencias.</p>	<p>Contar con presupuesto insuficiente para destinar a la capacitación del personal.</p>

**80.02 Protección y Defensoría de los Derechos Humanos.
Programas Presupuestarios Proyecto de Egresos 2023**

<p>Actividad 2.1</p>	<p>Coordinar el pago de remuneración al personal.</p>	<p>Número de incidencias o incapacidades del personal activo de la CDHM.</p>	<p>Reporte de pagos de nómina, incidencias aplicadas, movimientos del seguro social, ICT y pago de los mismos.</p>	<p>Contar presupuesto insuficiente para destinar a las remuneraciones del personal.</p>
---------------------------------	---	--	--	---

**80.02 Protección y Defensoría de los Derechos Humanos.
Programas Presupuestarios Proyecto de Egresos 2023**

Proyecto 2: Rendición de cuentas; origen, uso y destino del recurso

Nivel	Resumen Narrativo (Objetivos)	Indicadores	Medios de Variación	Supuestos
Fin	Contribuir a mejorar el desempeño de las operaciones financieras mediante el registro de las mismas con las bases del CONAC, con la finalidad de emitir información que coadyuve a la rendición de cuentas.	Integración de avances de gestión financiera y Cuenta Pública.	Información de reportes contables, y	N/A
Propósito	Que la CDHM, cumpla con las obligaciones financieras para dar cumplimiento a la normatividad, así como a la entrega de avances de gestión financiera, evaluaciones y auditorías futuras que se realicen a este organismo.	Registro de operaciones financieras.	Avances trimestrales de Cuenta Pública.	N/A
Componente 1	Cumplimiento con la elaboración y entrega de los avances trimestrales de Ingresos y Egresos.	Porcentajes de cumplimiento de entrega avances.	Número de Cuentas Públicas entregadas en el año (medible, 4 trimestres)	N/A Contingencia
Actividad 2.4	Difusión de información Financiera referente al Título V de la Ley General de Contabilidad Gubernamental.	Porcentaje de información financiera difundida.	Pág. Oficial de la CDHM, apartado de "Armonización Contable"	N/A
Actividad 2.3	Entrega de Cuenta Pública y avances trimestrales debidamente firmada al Congreso del Estado y al Ejecutivo.	Número de Cuentas Públicas y avances trimestrales remitidos.	Acuses de recepción de entrega de Cuenta Pública.	N/A

**80.02 Protección y Defensoría de los Derechos Humanos.
Programas Presupuestarios Proyecto de Egresos 2023**

Actividad 2.1	Emisión de los Estados Financieros, (Contables, presupuestales y programáticos)	Porcentaje de los Estados Financieros emitidos.	Estados Financieros revisados y Estados Financieros por revisar.	N/A
Actividad 2.1	Contabilizar operaciones realizadas por actividades operativas de la Comisión.	Porcentaje de pólizas contables realizadas.	Conciliaciones bancarias, con pólizas registradas.	Falla de banca electrónica y no poder emitir los movimientos bancarios ni conocer el saldo al corte.

**80.02 Protección y Defensoría de los Derechos Humanos.
Programas Presupuestarios Proyecto de Egresos 2023**

Proyecto 3: Sistema Institucional de Archivos

Nivel	Resumen Narrativo (Objetivos)	Indicadores	Medios de Variación	Supuestos
Fin	Contribuir en el correcto análisis, clasificación y digitalización del archivo de la CDHM, a través del Grupo Interdisciplinario de Valoración Documental de la CDHM, con la finalidad de consolidar el Sistema Institucional de Archivos de la Comisión.	Integración del programa del Grupo Interdisciplinario de Valoración Documental de la CDHM	Sistema Informático	
Propósito	Realización, Actualización e implementación de los Instrumentos de Control y Consulta Archivística.	Porcentaje de los instrumentos de control y consulta implementados	Sistema Informático	
Componente 1	Análisis, clasificación y digitalización del archivo histórico.	Avances mensuales de actualización de archivo.	Reporte de impresos y número de archivos digitalizados.	Que los archivos no estén debidamente integrados y el equipo informático funcione correctamente.
Actividad 1.3	Realizar digitalización de la documentación clasificada	Porcentaje digitalización de archivo	Archivo digitalizado y pendiente.	
Actividad 1.2	Clasificar el archivo por activo, semiactivo e inactivo y permanentemente administrativo.	Porcentaje de codificación de archivo.	Información clasificada, pendiente de clasificar.	
Actividad 1.1	Organización del trabajo, para la clasificación del archivo	Porcentaje de actividades para la organización y clasificación de archivo.	Información recopilada y pendiente.	



Programa Presupuestario:	80.02 Protección y Defensoría de los Derechos Humanos	Ramo:	03. Órganos Autónomos	Dependencia:	Comisión de Derechos Humanos del Estado de Morelos	Unidad Responsable:	Presidencia / Secretaría Particular
--------------------------	---	-------	-----------------------	--------------	--	---------------------	-------------------------------------

Resultados

Nivel	Objetivos	Nombre del Indicador	Definición del Indicador	Método de cálculo	Unidad de Medida	Tipo -Dimensión-Sentido de medición-Frecuencia de medición.	Meta anual 2023				Avance acumulativo Al periodo		Semáforo (Verde: Cumplimiento del 100.00% Amarillo: Cumplimiento del 70.70% Rojo: Cumplimiento menor al 70%)
							1er. Trim.	2do. Trim.	3er. Trim.	4to. Trim.	Absoluto	Relativo	
Fin	Contribuir para fortalecer los vínculos de Presidencia con las actividades de la CDHM, a través de la coordinación de la agenda de Presidencia, con la finalidad de cumplir las actividades.	Porcentaje de cumplimiento del soporte logístico en las actividades de la agenda de Presidencia.	Reporte de agenda mensual.	Actividades realizadas/actividades programadas	Porcentaje	Estratégico-Eficacia-Ascendente-Trienal	25.00%	50.00%	75%		75.00%	75.00%	100.00%
Propósito	Garantizar la comunicación con las áreas de la CDHM y contar con estructura organizacional y recursos para el cumplimiento de la agenda de Presidencia.	Porcentaje de cumplimiento del soporte logístico en las actividades de la agenda de Presidencia.	Reporte de agenda mensual.	Actividades realizadas/actividades programadas	Porcentaje	Estratégico-Eficacia-Ascendente-Trienal	25.00%	50.00%	75%		75.00%	75.00%	100.00%
Componente 1	Cumplimiento de logística en tema de agenda de Presidencia.	Integración de Informe de reuniones y actividades.	Reporte de agenda mensual.	Reuniones o eventos realizados	Valor absoluto	Estratégico-Eficacia-Ascendente-Trienal	81	135	178		225	178	79.11%
Actividad 1.4	Solicitud de recurso para Secretaría Particular para apoyo al Presidente, para el cumplimiento de agenda de Presidencia.	Numero de cumplimiento de la agenda de Presidencia.	Archivos físicos de solicitudes.	Solicitudes realizadas	Valor absoluto	Estratégico-Eficacia-Ascendente-Trienal	17	24	37		52	37	71%
Actividad 1.3	Solicitud y comprobación de recurso para asistencia del Presidente a actividades.	Numero de solicitudes de recurso.	Archivo físico y digital de solicitudes de recurso.	Solicitudes comprobadas	Valor absoluto	Estratégico-Eficacia-Ascendente-Trienal	17	24	37		52	37	71%
Actividad 1.2	Atención y seguimiento a las audiencias solicitadas por la atención a la ciudadanía.	Numero de audiencias atendidas.	Informe de audiencias atendidas.	Numero de audiencias atendidas	Valor absoluto	Estratégico-Eficacia-Ascendente-Trienal	15	28	31		35	28	100.00%
Actividad 1.1	Elaboración de itinerarios.	Porcentaje de cumplimiento de las actividades programadas.	Informe de itinerarios.	Actividades realizadas/actividades programadas	Porcentaje	Estratégico-Eficacia-Ascendente-Trienal	25.00%	50.00%	75%		75.00%	75.00%	100.00%
Componente 2	Recepción y atención de correspondencia de Presidencia.	Numero de correspondencia de Presidencia.	Archivo físico y digital de correspondencia.	Numero de correspondencia recibida	Valor absoluto	Estratégico-Eficacia-Ascendente-Trienal	208	439	597		600	597	100.50%
Actividad 2.2	Entrega de correspondencia a las áreas de la CDHM.	Numero de correspondencia entregada.	Archivo físico y digital de actues de recepción.	Numero de correspondencia entregada	Valor absoluto	Estratégico-Eficacia-Ascendente-Trienal	208	439	597		600	597	100.50%
Actividad 2.1	Revisión de correspondencia de Presidencia.	Numero de correspondencia recibida.	Archivo físico y digital de correspondencia de Presidencia.	Numero de correspondencia entregada	Valor absoluto	Estratégico-Eficacia-Ascendente-Trienal	208	439	597		600	597	100.50%
Componente 3	Emisión y control de oficios de Presidencia.	Numero de oficios emitidos.	Libro, archivo físico y digital de oficios emitidos por Presidencia.	Numero de oficios emitidos	Valor absoluto	Estratégico-Eficacia-Ascendente-Trienal	19	38	46		75	46	61.33% *
Actividad 3.2	Entrega de oficios emitidos por Presidencia.	Recepción de oficios emitidos.	Archivo físico y digital de actues de recepción.	Numero de oficios entregados	Valor absoluto	Estratégico-Eficacia-Ascendente-Trienal	15	38	46		75	46	61.33% *
Actividad 3.1	Realizar oficios de acuerdo a las actividades de la CDHM.	Numero de oficios emitidos.	Libro, archivo físico y digital de oficios emitidos por Presidencia.	Numero de oficios emitidos	Valor absoluto	Estratégico-Eficacia-Ascendente-Trienal	19	38	46		75	46	61.33% *

*Nota aclaratoria: Los indicadores que aparecen como semáforo rojo su resultado se deriva porque las distintas areas de la CDHM generan respuestas y no recae toda la comunicación en la Presidencia



COMISIÓN DE DERECHOS HUMANOS DEL ESTADO DE MORELOS

Indicadores de resultados del 01 de Enero al 30 de septiembre de 2023

Secretaría Ejecutiva

Programa Presupuestario: 80.02. Protección y Defensoría de los Derechos Humanos
 Ramo: 03. Órganos Autónomos
 Dependencia: Comisión de Derechos Humanos del Estado de Morelos
 Unidad Presidencia / Secretaria
 Responsable: Ejecutiva

Resultados

Nivel	Objetivos	Nombre del indicador	Definición del indicador	Método de cálculo	Unidad de Medida	Tipo-Dimensión-Semíodo de medición-Frecuencia de medición.	Meta anual 2023				Avance acumulativo Al periodo		Semáforo (Verde: Cumplimiento del 80-100% Amarillo: Cumplimiento del 70-79% Rojo: Cumplimiento menor al 70%)
							1er. Trim.	2do. Trim.	3er. Trim.	4to. Trim.	Absoluto	Relativo	
Fin	Impulsar el respeto de los Derechos Humanos en el estado de Morelos, mediante las recomendaciones y solicitudes emitidas a partir de la investigación de quejas, con la finalidad de que las autoridades estatales y municipales logren que las autoridades restituyan los derechos humanos de las personas vulneradas; así como fomentar una cultura de respeto de estas prerrogativas fundamentales.	Valoración porcentual de quejas recibidas en el año.	Informes mensuales y anual de actividades.	Quejas atendidas/quejas recibidas	Porcentaje	Estratégico-Eficacia-Ascendente-Trienal	2023	25%	48%	78%	380	(297) 78%	100%
Propósito	Lograr que las autoridades restituyan los derechos humanos de las personas vulneradas; así como fomentar una cultura de respeto de estas prerrogativas fundamentales.	Porcentaje de recomendaciones y solicitudes emitidas tendientes a la restitución de derechos humanos.	Informes mensuales y anual de actividades.	Quejas atendidas/quejas recibidas	Porcentaje	Estratégico-Eficacia-Ascendente-Trienal	380	25%	48%	78%	380	(297) 78%	100%
Componente 1	Quejas por violaciones a derechos humanos recibidas en el año.	Porcentaje de quejas recibidas, en comparación con el ejercicio anterior.	Informes mensuales y anual de actividades.	Quejas atendidas/quejas recibidas	Porcentaje	Estratégico-Eficacia-Ascendente-Trienal	380	25%	48%	78%	380	(297) 78%	100%
Actividad 1.2	Recibir y atender quejas por presuntas violaciones a derechos humanos.	Número de quejas recibidas en el año.	Informes mensuales y anual de actividades.	Quejas atendidas/quejas recibidas	Porcentaje	Estratégico-Eficacia-Ascendente-Trienal	380	95	182	297	380	(297) 78%	100%
Actividad 1.1	Resolver los expedientes de quejas conforme a la normatividad aplicable.	Número de quejas concluidas en el año.	Informes mensuales y anual de actividades.	Quejas atendidas/quejas recibidas	Porcentaje	Estratégico-Eficacia-Ascendente-Trienal	132	33	50	34	132	117	100%
Componente 2	Emisión de recomendaciones y solicitudes.	Número de recomendaciones y solicitudes emitidas en el año.	Informes mensuales y anual de actividades.	Quejas atendidas/quejas recibidas	Porcentaje	Estratégico-Eficacia-Ascendente-Trienal	12	3	6	7	12	16	100%
Actividad 2.2	Resolver los expedientes de quejas en los que resultó acreditada la violación a los derechos humanos.	Número de proyectos de recomendación y solicitud emitidos en relación al total de quejas iniciadas en el año.	Informes mensuales y anual de actividades.	Quejas atendidas/quejas recibidas	Porcentaje	Estratégico-Eficacia-Ascendente-Trienal	12	3	6	7	12	16	100%
Actividad 2.1	Brindar seguimiento puntual a las recomendaciones y solicitudes emitidas por el organismo.	Porcentaje de aceptación y grado de cumplimiento de las recomendaciones y solicitudes.	Informes mensuales y anual de actividades.	Quejas atendidas/quejas recibidas	Porcentaje	Estratégico-Eficacia-Ascendente-Trienal	100%	25%	50%	75%	100%	75%	100%
Fin	Contribuir a la cultura de respeto de los Derechos Humanos de las personas privadas de la libertad PPL's, mediante la realización del Diagnóstico y el pronunciamiento respectivo, con la finalidad de impulsar políticas públicas en favor de las autoridades penitenciarias que garanticen los derechos humanos de las personas privadas de la libertad, como consecuencia de la emisión del diagnóstico y pronunciamiento respectivo.	Valoración porcentual de los rubros que integran el Diagnóstico.	Instrumentos de evaluación que integran el DERS	Visitas realizadas/Visitas programadas	Porcentaje	Estratégico-Eficacia-Ascendente-Trienal	0*	0*	0*	0*	0	0	0%
Propósito	Lograr que las autoridades penitenciarias garanticen los derechos humanos de las personas privadas de la libertad, como consecuencia de la emisión del diagnóstico y pronunciamiento respectivo.	Porcentaje de personas privadas de la libertad favorecidas por la emisión del Diagnóstico y el pronunciamiento.	Anexo del DERS, estadística de población penitenciaria.	Visitas realizadas/Visitas programadas	Porcentaje	Estratégico-Eficacia-Ascendente-Trienal	3926	0*	0*	0*	0	0	0%
Componente 1	La supervisión de los 5 Centros de Reinserción Social del Estado de Morelos, así como del Centro de Ejecución de Medidas Privativas de la Libertad para Adolescentes (CEMPJA)	Porcentaje de aplicación de los instrumentos que integran el Diagnóstico Estatal de Reinserción Social, con relación a la población	Instrumentos de evaluación que integran el DERS	Visitas realizadas/Visitas programadas	Porcentaje	Estratégico-Eficacia-Ascendente-Trienal	6	0*	0*	0*	0	0	0%
Actividad 1.2	Aplicación de instrumentos de evaluación a las personas privadas de la libertad en los Centros, así como a las autoridades penitenciarias.	El promedio de los resultados de los instrumentos aplicados a las PPL's constituye el 33.3% de la calificación final de cada centro. El mismo porcentaje corresponde a los resultados de los instrumentos aplicados a las	Instrumentos de evaluación que integran el DERS	Visitas realizadas/Visitas programadas	Porcentaje	Estratégico-Eficacia-Ascendente-Trienal	0	0*	0*	0*	0	0	0%



COMISIÓN DE DERECHOS HUMANOS DEL ESTADO DE MORELOS

Indicadores de resultados del 01 de Enero al 30 de septiembre de 2023

Secretaría Ejecutiva

Programa Presupuestario: 80.02. Protección y Defensoría de los Derechos Humanos
 Ramo: 03. Órganos Autónomos
 Dependencia: Comisión de Derechos Humanos del Estado de Morelos
 Unidad Presidencia / Secretaria
 Responsable: Ejecutiva

Resultados

Nivel	Objetivos	Nombre del indicador	Defición del indicador	Método de cálculo	Unidad de Medida	Tipo-Dimensión-Semíodo de medición-Frecuencia de medición.	Meta anual 2023				Avance acumulativo Al periodo		Semáforo (Verde: Cumplimiento del 80-100% Amarillo: Cumplimiento del 70-79% Rojo: Cumplimiento menor al 70%)
							1er. Trim	2do. Trim.	3er. Trim.	4to. Trim.	Absoluto	Relativo	
Actividad 1.1	Observaciones realizadas por el personal de la CDHM, respecto al grado de respeto de los derechos humanos de las PPL's en cada uno de los centros.	La calificación asignada por el personal de la CDHM a cada centro, constituye el 33% de calificación final.	Instrumentos de evaluación que integran el DERS, así como evidencia documental y fotográfica.	Visitas realizadas/Visitas programadas	Porcentaje	Estratégico-Eficacia-Ascendente-Trienal	0*	0*	0*	0*	0	0	0%
Componente 2	Emisión del Diagnóstico y el pronunciamiento institucional basado en los resultados de la evaluación.	Calificaciones asignadas a cada uno de los centros, promedio general y comparativo de resultados con el ejercicio anterior.	Informes de evaluación anual.	Visitas realizadas/Visitas programadas	Porcentaje	Estratégico-Eficacia-Ascendente-Trienal	0*	0*	0*	0*	0	0	0%
Actividad 2.2	Proceso de sistematización de resultados y asignación de calificaciones por centro y promedio general.	Promedio general de calificación del DERS.	Informes de evaluación anual.	Visitas realizadas/Visitas programadas	Porcentaje	Estratégico-Eficacia-Ascendente-Trienal	0*	0*	0*	0*	0	0	0%
Actividad 2.1	Identificar las áreas de oportunidad de cada centro y formular recomendaciones para su atención inmediata.	Comparativo de resultados con el ejercicio anterior.	Informes de evaluación anual.	Visitas realizadas/Visitas programadas	Porcentaje	Estratégico-Eficacia-Ascendente-Trienal	0*	0*	0*	0*	0	0	0%
Fin	Contribuir al reconocimiento de la persona que se destacó en la defensa, protección y/o difusión de los derechos humanos en el estado, durante el año, a través de la evaluación de sus méritos, con la finalidad de incentivar la participación ciudadana en pro de estas prerrogativas fundamentales.	Valoración de las postulaciones al Premio Estatal de Derechos Humanos.	Convocatoria al Premio Estatal de Derechos Humanos, así como deliberación del Jurado y del Consejo de Premiación.	Premio entregado	Valor absoluto	Estratégico-Eficacia-Ascendente-Trienal	0*	0*	0*	0*	0	0	0%
Propósito	Fomentar el hábito de respeto, defensa, protección y difusión de los derechos humanos en el estado de Morelos.	Registro de postulaciones al Premio Estatal.	Convocatoria al Premio Estatal de Derechos Humanos, así como deliberación del Jurado y del Consejo de Premiación.	Premio entregado	Valor absoluto	Estratégico-Eficacia-Ascendente-Trienal	0*	0*	0*	0*	0	0	0%
Componente 1	Convocatoria al Premio Estatal de Derechos Humanos.	Comparativo respecto al número de postulaciones al Premio Estatal, con relación al ejercicio anterior.	Registro de postulaciones.	Personas con registro/Personas registradas año anterior	Porcentaje	Estratégico-Eficacia-Ascendente-Trienal	0*	0*	0*	0*	0	0	0%
Actividad 1.2	Integración del Jurado y del Consejo de Premiación.	Comparativo de postulaciones a integrar el Consejo de Premiación y el Jurado, con relación al ejercicio anterior.	Sesiones del Consejo Consultivo, a través de las cuales se elige a los integrantes de Consejo de Premiación y el Jurado.	Personas con registro/Personas registradas año anterior	Valor absoluto	Estratégico-Eficacia-Ascendente-Trienal	0*	0*	0*	0*	0	0	0%
Actividad 1.1	Emisión y difusión de la Convocatoria al Premio Estatal de Derechos Humanos.	Comparativo de plazos y condiciones en los que se realiza la emisión de la Convocatoria con relación al ejercicio anterior.	Convocatoria Anual.	Comparativo con el ejercicio anterior	Valor absoluto	Estratégico-Eficacia-Ascendente-Trienal	0*	0*	0*	0*	0	0	0%
Componente 2	Elección de la persona galardonada.	Elección de la persona galardonada, con relación al total de postulaciones recibidas.	Deliberación del Jurado y del Consejo de Premiación.	Premio entregado	Valor absoluto	Estratégico-Eficacia-Ascendente-Trienal	0*	0*	0*	0*	0	0	0%
Actividad 2.2	Proceso de selección de postulaciones y formulación de una terna.	Porcentaje de postulaciones que cumplen con los requisitos, con relación al total de postulaciones.	Proceso de selección a cargo del Jurado y del Consejo de Premiación.	Personas que reúnen requisitos/Personas registradas	Valor absoluto	Estratégico-Eficacia-Ascendente-Trienal	0*	0*	0*	0*	0	0	0%
Actividad 2.1	Determinación final.	Elección de una persona, con relación a la terna formulada.	Determinación final del Jurado y del Consejo de Premiación.	Premio entregado	Valor absoluto	Estratégico-Eficacia-Ascendente-Trienal	0*	0*	0*	0*	0	0	0%
Fin	Contribuir a la cultura de respeto de los Derechos Humanos de las personas privadas de la libertad PPL's de forma temporal, a través de la SCAR, con la finalidad de impulsar políticas públicas en la materia.	Valoración porcentual de los rubros que integran la supervisión.	Instrumentos de evaluación que integran supervisión anual.	N/A	N/A	Estratégico-Eficacia-Ascendente-Trienal							Sin método de medición, solo de cumplimiento



COMISIÓN DE DERECHOS HUMANOS DEL ESTADO DE MORELOS

Indicadores de resultados del 01 de Enero al 30 de septiembre de 2023

Secretaría Ejecutiva

Programa
Presupuestario:

80.02. Protección y Defensoría de los Derechos Humanos

Datos del Programa

Ramo: 03. Órganos Autónomos

Comisión de Derechos Humanos del Estado
de Morelos

Unidad Presidencia / Secretaria
Responsable: Ejecutiva

Resultados

Nivel	Objetivos	Nombre del Indicador	Defición del Indicador	Método de cálculo	Unidad de Medida	Tipo-Dimensión-Semíodo de medición-Frecuencia de medición.	Meta anual 2023				Avance acumulativo Al periodo		Semáforo (Verde: Cumplimiento del 80-100% Amarillo: Cumplimiento del 70-79% Rojo: Cumplimiento menor al 70%)
							1er. Trim.	2do. Trim.	3er. Trim.	4to. Trim.	Absoluto	Relativo	
Propósito	Incidir en el mejoramiento de las condiciones de los centros de arresto y retención del Estado de Morelos, a fin de garantizar el respeto de los derechos humanos de las PPL's en forma temporal.	Resultados de la supervisión, en comparación con los resultados del ejercicio anterior.	Informes de evaluación anual.	Supervisiones realizadas	Valor absoluto	Estratégico-Eficacia-Ascendente-Trienal	0*	0*	0*		0	0	0%
Componente 1	Supervisión todos los centros de arresto y retención en el estado de Morelos.	Porcentaje de aplicación de los instrumentos que integran la supervisión, con relación al número de centros de arresto y retención en el estado.	Instrumentos de evaluación que integran la supervisión anual.	Supervisiones realizadas	Valor absoluto	Estratégico-Eficacia-Ascendente-Trienal	0*	0*	0*		0	0	0%
Actividad 1.2	Aplicación de instrumentos de evaluación a PPL's de forma temporal, así como a las autoridades encargadas de los centros.	Porcentaje de instrumentos aplicados a las PPL's y a las autoridades encargadas de los centros.	Instrumentos de evaluación que integran la supervisión	Supervisiones realizadas	Valor absoluto	Estratégico-Eficacia-Ascendente-Trienal	0*	0*	0*		0	0	0%
Actividad 1.1	Observaciones realizadas por el personal de la CDHM, respecto al grado de respeto de los derechos humanos de las PPL's en cada uno de los centros.	Calificación asignada por el personal de la CDHM a cada centro.	Instrumentos de evaluación que integran la supervisión, así como evidencia documental y fotográfica.	Supervisiones realizadas	Valor absoluto	Estratégico-Eficacia-Ascendente-Trienal	0*	0*	0*		0	0	0%
Componente 2	Emisión del instrumento final y el pronunciamiento basado en los resultados de la supervisión.	Calificaciones asignadas a cada uno de los centros, promedio general y comparativo de resultados con el ejercicio anterior.	Informes de evaluación anual.	Supervisiones realizadas	Valor absoluto	Estratégico-Eficacia-Ascendente-Trienal	0*	0*	100%		100%	100%	100%
Actividad 2.2	Proceso de sistematización de resultados y asignación de calificaciones por centro y promedio general.	Promedio general de calificación Supervisión a nivel estatal.	Informes de evaluación anual.	Supervisiones realizadas	Valor absoluto	Estratégico-Eficacia-Ascendente-Trienal	0*	0*	100%		100%	100%	100%
Actividad 2.1	Identificar las áreas de oportunidad de cada centro y formular recomendaciones para su atención inmediata.	Comparativo de resultados con el ejercicio anterior.	Informes de evaluación anual.	N/A	N/A	Estratégico-Eficacia-Ascendente-Trienal			100%		100%	100%	100%

*Nota aclaratoria: De los indicadores que aparecen como semáforo rojo se ejecutaron durante el ejercicio 2023.



Indicadores de resultados del 01 de enero al 30 de septiembre de 2023

Titular de la Unidad de Seguimiento a Recomendaciones y Solicitudes

Datos del Programa

Programa Presupuestario: 80.02 Protección y Defensoría de los Derechos Humanos

Ramo: 03. Órganos Autónomos

Dependencia: Comisión de Derechos Humanos del Estado de Morelos

Responsable: Unidad Presidencia / Dirección Administrativa

Resultados

Nivel	Objetivos	Nombre del indicador	Definición del indicador	Método de cálculo	Unidad de Medida	Tipo-Dimensión-Sentido de medición-Frecuencia de medición.	Línea base 2023	Meta anual 2023				Avance acumulativo		Semáforo (Verde: Cumplimiento del 80-100% Amarillo: Cumplimiento del 70-79% Rojo: Cumplimiento menor al 70%)
								1er. Trim.	2do. Trim.	3er. Trim.	4to. Trim.	Absoluto	Relativo	
Fin	Contribuir en las obligaciones institucionales en materia de estadística y transparencia de la CDHM, a través de la creación de una base de datos, con la que la Unidad de Seguimiento a Recomendaciones y Solicitudes de la CDHM cuente con una base de datos que le permita conocer el estado procesal de los datos de la Unidad que contribuya con el cumplimiento de las obligaciones en materia de estadística y transparencia de la	El número de expedientes que se encuentran bajo el resguardo de la Unidad de Seguimiento a Recomendaciones y Solicitudes de la CDHM. El total de expedientes que se registren en la base de datos, en relación a su seguimiento procesal. El registro de todos los expedientes en la base de datos.	Libros de gobierno y bases de datos con las que cuenten otras áreas de la CDHM. Informes mensuales sobre los avances del registro de los expedientes y su información en la base de físicos que se encuentran en la Unidad de Seguimiento a Recomendaciones y Solicitudes de la CDHM.	Expedientes bajo resguardo	Valor absoluto	Estratégico-Eficacia-Ascendente-Trienal	12	3	5	4	6	5	100.00%	
Propósito	Verificar que la implementación de la base de datos de la Unidad contribuya con el cumplimiento de las obligaciones en materia de estadística y transparencia de la	El registro de todos los expedientes en la base de datos.	Informes mensuales sobre los avances del registro de los expedientes y su información en la base de físicos que se encuentran en la Unidad de Seguimiento a Recomendaciones y Solicitudes de la CDHM.	Expedientes registrados	Valor absoluto	Estratégico-Eficacia-Ascendente-Trienal	12	3	5	4	6	5	100.00%	
Componente 1	Contribuir en las obligaciones institucionales en materia de estadística y transparencia de la CDHM, a través de la creación de una base de datos, con la que la Unidad de Seguimiento a Recomendaciones y Solicitudes de la CDHM cuente con una base de datos que le permita conocer el estado procesal de los datos de la Unidad que contribuya con el cumplimiento de las obligaciones en materia de estadística y transparencia de la	El registro de todos los expedientes en la base de datos.	Libros de gobierno y bases de datos con las que cuenten otras áreas de la CDHM. Informes mensuales sobre los avances del registro de los expedientes y su información en la base de físicos que se encuentran en la Unidad de Seguimiento a Recomendaciones y Solicitudes de la CDHM.	Expedientes registrados	Valor absoluto	Estratégico-Eficacia-Ascendente-Trienal	12	3	5	4	6	5	100.00%	
Actividad 1.2	Determinar la finalidad y los problemas que se desean solucionar a partir de la elaboración de la base de datos	Clasificar los problemas actuales de la Unidad al no contar con una base de datos	Los informes mensuales respecto de los avances del registro de los expedientes y su	Informes de avance de expedientes	Valor absoluto	Estratégico-Eficacia-Ascendente-Trienal	12	3	5	4	6	5	100.00%	
Actividad 1.1	Buscar, seleccionar y organizar la información necesaria que se almacenará en la base de datos de acuerdo con las necesidades del Organismo.	Número de expedientes e información que se registre durante la elaboración de la base de datos.	Los informes mensuales respecto de los avances del registro de los expedientes y su	Informes de avance de expedientes	Valor absoluto	Estratégico-Eficacia-Ascendente-Trienal	12	3	5	4	6	5	100.00%	
Actividad 1.3.	Elegir el diseño lógico, físico y ejecutar su implementación, a través de algún programa especializado o mediante la aplicación del sistema Excel.	El total de expedientes que se registren durante la elaboración de la base de datos y sus actualizaciones	Los informes mensuales respecto de los avances del registro de los expedientes y su	Expedientes registrados	Valor absoluto	Estratégico-Eficacia-Ascendente-Trienal	12	3	5	4	6	5	100.00%	



COMISIÓN DE DERECHOS HUMANOS DEL ESTADO DE MORELOS

Indicadores de resultados al 30 de septiembre de 2023

Comunicación Social

Datos del Programa

Programa Presupuestario: 80.02. Protección y Defensa de los Derechos Humanos

Ramo: 03. Órganos Autónomos

Comisión de Derechos Humanos del Estado de Morelos

Unidad Responsable: Presidencia / Comunicación Social

Resultados

Nivel	Objetivos	Nombre del Indicador	Definición del Indicador	Método de cálculo	Unidad de Medida	Tipo-Dimensión-Sentido de medición-Frecuencia de medición.	Línea base	Meta anual 2023				Avance acumulativo		Semáforo (Verde: Cumplimiento del 80-100% Amarillo: Cumplimiento del 70-79% Rojo: Cumplimiento menor al 70%)
								1er. Trim.	2do. Trim.	3er. Trim.	4to. Trim.	Absoluto	Relativo	
Fin	Contribuir a una comunicación efectiva y transparente a través de campañas de difusión e información de las actividades realizadas en la CDHM con la finalidad de crear un vínculo entre institución-ciudadanía.	Número de publicaciones (campaña, agenda, información) en redes sociales.	Archivo digital de Comunicación Social.	Publicaciones mensuales	Valor absoluto	Estratégico-Eficacia-Mensual	600	294	529	679		600	679	113.17%
Propósito	La población del estado se encuentra informada de manera veraz y oportuna de las acciones de la CDHM a través de la generación de información.	Número de programas difundidos.	Archivo digital de Comunicación Social.	Programas transmitidos	Valor absoluto	Estratégico-Eficacia-Mensual	52	11	22	33		39	33	100.00%
Componente 1	Difundir, gestionar y mantener la vinculación con medios de comunicación para informar acerca de las acciones realizadas.	Avances de acciones para la comunicación social.	Archivo digital de Comunicación Social.	Publicaciones realizadas / publicaciones programadas	Porcentaje	Estratégico-Eficacia-Mensual	600	294	529	679		600	679	113.17%
Actividad 1.7	Acompañamiento a Actividades de Presidencia para evidencia fotográfica.	Número de Eventos Asistidos.	Archivo digital de Comunicación Social.	Numero de eventos asistidos	Valor absoluto	Estratégico-Eficacia-Mensual	100	31	69	84		75	84	112.00%
Actividad 1.6	Atención a Medios de Comunicación Externos y Redes Sociales.	Informes / Estadísticas.	Archivo digital de Comunicación Social.	Quejas atendidas via redes sociales	Porcentaje	Estratégico-Eficacia-Mensual	100	42	47	64		75	64	85.33%
Actividad 1.5	Creación de Revista Tribuna DDHH.	Número de ediciones.	Página web de la CDHM.	Edición anual	Valor absoluto	Estratégico-Eficacia-Mensual	1	0	0	0		1	0	0.00%
Actividad 1.4	Difusión y producción de Programa de Radio.	Informes mensuales.	Redes Sociales y Archivo Digital.	Programas de radio mensuales	Valor absoluto	Estratégico-Eficacia-Mensual	52	11	24	35		33	35	106.06%
Actividad 1.3	Generación de Campañas Informativas y/o Culturales Sociales.	Número de campañas lanzadas.	Archivo digital de Comunicación Social.	Campañas mensuales	Valor absoluto	Estratégico-Eficacia-Mensual	15	7	8	18		15	18	120.00%
Actividad 1.2	Redacción de Comunicados Oficiales.	Número de Comunicados.	Archivo físico y digital de Comunicación Social.	Comunicados mensuales	Valor absoluto	Estratégico-Eficacia-Mensual	10	3	7	19		10	19	190.00%
Actividad 1.1	Redacción de Boletines Informativos.	Número de boletines.	Archivo físico y digital de Comunicación Social.	Boletines mensuales	Valor absoluto	Estratégico-Eficacia-Mensual	5	0	0	0		0	0	0.00%

*Nota aclaratoria: De los indicadores que aparecen como semáforo rojo se ejecutaron durante el ejercicio 2023.

Se nota un considerable aumento en los indicadores en color amarillo, debido a que se tomaron como referencia las estadísticas de años pasados en donde se encontraba la pandemia y post pandemia. Las actividades fueron aumentando paulatinamente y es por ello que ahora los resultados son ascendentes.



COMISIÓN DE DERECHOS HUMANOS DEL ESTADO DE MORELOS

Indicadores de resultados del 01 de enero al 30 de septiembre de 2023

Transparencia

Datos del Programa

Programa Presupuestario: 80.02 Protección y Defensoría de los Derechos Humanos

Ramo: 03. Órganos Autónomos

Dependencia:

Comisión de Derechos Humanos del Estado de Morelos

Unidad Presidencia / Secretaria Responsable: Ejecutiva

Resultados

Nivel	Objetivos	Nombre del Indicador	Definición del Indicador	Método de cálculo	Unidad de Medida	Tipo-Dimensión-Sentido de medición-Frecuencia de medición.	Linea base 2022	Meta anual 2023				Avance acumulativo Al período		Semáforo (Verde: Cumplimiento del 80-100% Amarillo: Cumplimiento del 70-79% Rojo: Cumplimiento menor al 70%)	
								1er. Trim.	2do. Trim.	3er. Trim.	4to. Trim.	Absoluto	Relativo		
Fin	Contribuir a la transparencia abierta e incluyente a través de accesos eficientes de información, con la finalidad que la CDHM sea un referente en materia de transparencia en el Estado.	Integración de la información pública de oficio mediante el porcentaje de la calificación por el órgano garante.	En La Plataforma Nacional de Transparencia (SSAI).	Calificación obtenida por el órgano garante de acceso a la información.	Porcentaje	Estrategico-Eficacia-Anual	100%	25.00%	50.00%	75.00%					Sin método de medición, solo de cumplimiento
Propósito	Que el organismo cumpla con las obligaciones en materia de transparencia de acuerdo a la normatividad aplicable.	Registros de solicitudes, así como la información cargada en el portal.	En La Plataforma Nacional de Transparencia (SSAI).	Calificación obtenida por el órgano garante de acceso a la información.	Porcentaje	Estrategico-Eficacia-Trimestral	100%	25.00%	50.00%	75.00%					Sin método de medición, solo de cumplimiento
Componente 1	Medios de accesos de información.	Evaluación mensual del cumplimiento de la publicación de las obligaciones de Transparencia.	Mediante la evaluación de las obligaciones de Transparencia por parte del IMIPE (SSAI).	Calificación obtenida por el órgano garante de acceso a la información.	Porcentaje	Estrategico-Eficacia-Anual	100%	25.00%	50.00%	75.00%					Sin método de medición, solo de cumplimiento
Actividad 1.2	Difusión de las obligaciones comunes y específicas en materia de transparencia.	Revisión de los formatos cargados en la PNT (Plataforma Nacional de Transparencia).	A través de la PNT (Sistema de Portales de Transparencia)	Publicación de X formatos en la PNT	Numero de publicaciones	Estrategico-Eficacia-Trimestral	86	25.00%	50.00%	75.00%		86	78		90.70%
Actividad 1.1	Cumplimiento en la contestación a solicitudes de acceso a la información.	Porcentaje de contestación de solicitudes de información.	A través del Sistema SSAI (Sistema de Acceso de Solicitudes de Acceso a la Información)	Solicitudes contestadas / Solicitudes recibidas	Porcentaje	Estrategico-Eficacia-Trimestral	100%	25.00%	50.00%	75.00%		82	77		93.90%



COMISIÓN DE DERECHOS HUMANOS DEL ESTADO DE MORELOS

Indicadores de resultados del 01 de enero al 30 de septiembre de 2023

Unidad de Capacitación

Programa Presupuestario:	80.02 Protección y Defensoría de los Derechos Humanos	Ramo:	03. Órganos Autónomos	Dependencia:	Comisión de Derechos Humanos del Estado de Morelos	Unidad Presidencia / Unidad de Responsable:	Capacitación
--------------------------	---	-------	-----------------------	--------------	--	---	--------------

Resultados

Nivel	Objetivos	Nombre del Indicador	Definición del Indicador	Método de cálculo	Unidad de Medida	Tipo -Dimensión-Sentido de medición-	Linea base	Meta anual 2023				Avance acumulativo Al periodo		Semáforo (Verde: Cumplimiento del 80-100% Amarillo: Cumplimiento del 70-79% Rojo: Cumplimiento menor al 70%)
								1er. Trim.	2do. Trim.	3er. Trim.	4to. Trim.	Absoluto	Relativo	
Fin	Contribuir al fortalecimiento en la Defensa de los Derechos Humanos, a través de la generación de información y conocimiento público útil con la finalidad de procurar y ejerzan sus derechos humanos.	Número de capacitaciones impartidas por el organismo.	Informe de capacitaciones.	Informe de capacitaciones impartidas mensuales / Agenda de capacitaciones programadas.	Porcentaje	Estratégico-Eficacia-Ascendente-Trimestrales	954	25%	62%	80%		765	80%	100%
Propósito	Que la población del estado conozca y ejerzan sus derechos humanos.	Porcentaje de difusión en el estado de Morelos sobre Derechos Humanos.	Reporte de información difundida en el estado.	Informe de capacitaciones impartidas mensuales / Agenda de capacitaciones programadas.	Valor absoluto	Estratégico-Eficacia-Ascendente-Trimestrales	954	239	592	765		765	80%	100%
Componente 1	Participación de la sociedad civil organizada, población abierta para conocer sus derechos humanos.	Tasa de variación solicitudes de capacitación por parte de la Sociedad Civil organizada.	Informes mensuales del área de capacitación.	Informe de capacitaciones impartidas mensuales / Agenda de capacitaciones programadas.	Porcentaje	Estratégico-Eficacia-Ascendente-Trimestrales	954	25%	62%	80%		765	80%	100%
Actividad 1.3	Implementación de programa permanente de difusión a través de boletines informativos.	Porcentaje de pláticas comunicados publicados.	Archivo y estadísticas del área de Comunicación Social.	N/A	N/A	Estratégico-Eficacia-Ascendente-Trimestrales								Sin método de medición, solo de cumplimiento
Actividad 1.2	Capacitación y sensibilización a la sociedad civil organizada y población abierta.	Porcentaje de pláticas impartidas a la sociedad civil organizada y población abierta.	Informes mensuales del área de capacitación.	Informe de capacitaciones impartidas mensuales / Agenda de capacitaciones programadas.	Valor absoluto	Estratégico-Eficacia-Ascendente-Trimestrales	954	239	592	765		765	80%	100%
Actividad 1.1	Diseño e implementación de programa permanente de difusión en redes sociales.	Tasa de variación de aumento de audiencia en redes sociales.	Reportes del área de Comunicación Social.	N/A	N/A	Estratégico-Eficacia-Ascendente-Trimestrales								Sin método de medición, solo de cumplimiento
Componente 2	Participación de los servidores públicos para la implementación de mecanismos para la salvaguarda de los derechos humanos de la ciudadanía.	Tasa de variación solicitudes de capacitación por parte de servidores públicos.	Informes mensuales del área de capacitación.	Informe de capacitaciones impartidas mensuales / Agenda de capacitaciones programadas.	Porcentaje	Estratégico-Eficacia-Ascendente-Trimestrales	954	25%	37%	80%		765	80%	100%
Actividad 2.1	Capacitación y sensibilización a servidores públicos.	Porcentaje de pláticas impartidas a Servidores Públicos.	Archivo y estadísticas del área de Comunicación Social.	Informe de capacitaciones impartidas mensuales / Agenda de capacitaciones programadas.	Valor absoluto	Estratégico-Eficacia-Ascendente-Trimestrales	954	238	353	765		765	80%	100%



Programa Presupuestario: 80.02 Protección y Defensoría de los Derechos Humanos

Ramo: 03. Órganos Autónomos

Dependencia: Comisión de Derechos Humanos del Estado de Morelos

Unidad Presidencia / Consejería Responsable: Juridicia

Resultados

Nivel	Objetivos	Nombre del Indicador	Definición del Indicador	Método de cálculo	Unidad de Medida	Tipo de medición de medición-Frecuencia de medición	Meta anual 2023				Avance acumulativo		Semáforo (Verde: Cumplimiento del 80-100% Amarillo: Cumplimiento del 70-79% Rojo: Cumplimiento menor al 70%)
							1er. Trim.	2do. Trim.	3er. Trim.	4to. Trim.	Al periodo Absoluto	Relativo	
Fin	Contribuir a mejorar el cumplimiento de las obligaciones que tiene la CDHM a través de la presentación de iniciativas, acciones de inconstitucionalidad, controversias constitucionales con la finalidad de salvaguardar los derechos humanos de los ciudadanos.	Porcentajes de acciones realizadas por la Consejería Jurídica.	Registros administrativos de Consejería Jurídica	Acciones realizadas/Acción es registradas	Porcentaje	Estratégico-Eficacia-Ascendente-Trienal	25%	50%	75%			100%	
Propósito	Que la CDHM logre cumplir con las obligaciones que tiene asignadas constitucionalmente respecto de la promoción, difusión y protección de los Derechos Humanos a través de la elaboración de iniciativas, acciones de inconstitucionalidad de amparos.	Porcentajes de iniciativas, acciones de inconstitucionalidad, demandas de juicio de amparo realizadas o atendidas.	Registros administrativos de Consejería Jurídica	Iniciativas presentadas/Registros realizados	Porcentaje	Estratégico-Eficacia-Ascendente-Trienal	25%	50%	75%			100%	
Componente 1	Representación en juicios de amparos y asuntos constitucionales.	Porcentajes de asuntos en materia de amparo y constitucionales atendidos.	Registros administrativos de Consejería Jurídica	N/A	N/A	Estratégico-Eficacia-Ascendente-Trienal						Sin método de medición, solo de cumplimiento	
Actividad 1.1	Contestación y elaboración de demandas de juicio de amparos, controversias constitucionales y acciones de inconstitucionalidad.	Porcentaje de demandas en juicios de amparo, controversias constitucionales y acciones de inconstitucionalidad.	Registros administrativos de Consejería Jurídica	N/A	N/A	Estratégico-Eficacia-Ascendente-Trienal						Sin método de medición, solo de cumplimiento	
Componente 2	Revisión y validación con rúbrica de instrumentos normativos.	Porcentaje de instrumentos jurídicos validados y atendidos.	Registros administrativos de Consejería Jurídica	N/A	N/A	Estratégico-Eficacia-Ascendente-Trienal						Sin método de medición, solo de cumplimiento	
Actividad 2.2	Recepción o elaboración de documentos para la revisión o validación con rúbrica.	Porcentaje de documentos atendidos.	Registros administrativos de Consejería Jurídica	N/A	N/A	Estratégico-Eficacia-Ascendente-Trienal						Sin método de medición, solo de cumplimiento	
Componente 3	Actualización del Marco Jurídico para el reconocimiento y protección de los Derechos Humanos.	Porcentaje del marco Jurídico actualizado.	Registros administrativos de Consejería Jurídica	N/A	N/A	Estratégico-Eficacia-Ascendente-Trienal						Sin método de medición, solo de cumplimiento	
Actividad 3.1	Elaboración de iniciativas para el reconocimiento, protección y disfrute de derechos humanos dentro de la legislación estatal.	Porcentaje de iniciativas elaboradas.	Registros administrativos de Consejería Jurídica	Iniciativas presentadas/Registros realizados	Porcentaje	Estratégico-Eficacia-Ascendente-Trienal	25%	50%	75%			100%	



COMISIÓN DE DERECHOS HUMANOS DEL ESTADO DE MORELOS

Indicadores de resultados del 01 de Enero al 30 de Junio de 2023

Dirección Administrativa

Programa Presupuestario:	80.02 Protección y Defensoría de los Derechos Humanos	Ramo:	03. Órganos Autónomos	Dependencia:	Comisión de Derechos Humanos del Estado de Morelos	Unidad Responsable:	Presidencia / Dirección Administrativa
--------------------------	---	-------	-----------------------	--------------	--	---------------------	--

Resultados

Nivel	Objetivos	Nombre del Indicador	Definición del Indicador	Método de cálculo	Unidad de Medida	Tipo - Dimensiones - Sentido de medición - Frecuencia de medición.	Linea base	Meta anual 2023				Avance acumulativo Al periodo		Semáforo (Verde: Cumplimiento del 80-100% Amarillo: Cumplimiento del 70-79% Rojo: Cumplimiento menor al 70%)
								1er. Trim.	2do. Trim.	3er Trim.	4to. Trim.	Absoluto	Relativo	
Fin	Contribuir en el correcto análisis, clasificación y digitalización del archivo de la CDHM, a través del Grupo Interdisciplinario de Valoración Documental de la CDHM, con la finalidad de consolidar el Sistema Institucional de Archivos de la CDHM.	Integración del programa del Grupo Interdisciplinario de Valoración Documental de la CDHM	Sistema Informático	Integraciones realizadas	Valor absoluto	Estratégico-Eficacia-Ascendente-Trienal	100%	25.00%	50.00%	75.00%		50.00%	50.00%	100.00%
Propósito	Cubrir las necesidades de las diferentes áreas de la CDHM, ejerciendo y administrando los recursos materiales, humanos y financieros, promoviendo la	Número de requisiciones recepcionadas.	Número de requisiciones recepcionadas.	Numero de requisiciones recibidas	Porcentaje	Estratégico-Eficacia-Ascendente-Trienal	100%	25.00%	50.00%	75.00%		50.00%	50.00%	100.00%
Componente 1	Organizar y controlar la administración de los recursos materiales y servicios.	Integración de inventarios de materiales e informe de servicios.	Inventarios mensuales de materiales e informe de servicios mensuales.	Inventarios realizados	Valor absoluto	Estratégico-Eficacia-Ascendente-Trienal	12	3	6	9		6	3	100.00%
Actividad 1.3	Adquirir los materiales, insumos, mobiliario, servicios solicitados por las diferentes áreas de la CDHM, para el cumplimiento de sus funciones.	Porcentaje de adquisiciones realizadas.	Inventarios de materiales realizados y bitácoras de servicios.	Adquisiciones realizadas/adquisiciones programadas	Porcentaje	Estratégico-Eficacia-Ascendente-Trienal	12	25.00%	50.00%	75.00%		6	3	100.00%
Actividad 1.2	Recepcionar en tiempo las Solicitudes de material de limpieza, papelería, mobiliario, servicios, mobiliario solicitado por las diferentes áreas de la CDHM.	Porcentaje de las cotizaciones realizadas.	Cotizaciones con distintos proveedores de bienes y servicios para estar en posibilidad de conseguir mejor precio, calidad y oportunidad de compra.	Cotizaciones atendidas/cotizaciones recibidas	Porcentaje	Estratégico-Eficacia-Ascendente-Trienal	100%	100.00%				100.00%	100.00%	100.00%
Actividad 1.1	Administrar las funciones de planeación de recursos humanos, auxilios, prestaciones y beneficios del personal.	Porcentaje de requisiciones recibidas a la fecha de corte.	Concentrado de requisiciones mensuales.	Requisiciones atendidas/requisiciones recibidas	Porcentaje	Estratégico-Eficacia-Ascendente-Trienal	100%	100.00%				100.00%	100.00%	100.00%
Componente 2	Coordinar los programas de capacitación del personal adscrito a esta Comisión.	Integración de nóminas del personal.	Carpeta de nóminas, IMSS, ICT.	Nóminas realizadas	Valor absoluto	Estratégico-Eficacia-Ascendente-Trienal	76	18	36	54		38	38	100.00%
Actividad 2.2	Coordinar el pago de remuneración al personal.	Número de incidencias o incapacidades del personal activo de la CDHM.	Resultados de participación del personal en los programas de capacitación asistencias, ausencias.	Capacitaciones realizadas	Valor absoluto	Estratégico-Eficacia-Ascendente-Trienal	7	3	3	4		6	6	100.00%
Actividad 2.1	Contribuir a mejorar el desempeño de las operaciones financieras mediante el registro de las mismas con las bases del CONAC, con la finalidad de emitir información que coadyuve a la rendición de cuentas.	Integración de avances de gestión financiera y Cuenta Pública.	Reporte de pagos de nómina, incidencias aplicadas, movimientos del seguro social, ICT y pago de los mismos.	Pagos realizados	Valor absoluto	Estratégico-Eficacia-Ascendente-Trienal	76	18	36	54		36	36	100.00%
Fin	Contribuir a mejorar el desempeño de las operaciones financieras mediante el registro de las mismas con las bases del CONAC, con la finalidad de emitir información que coadyuve a la rendición de cuentas.	Integración de avances de gestión financiera y Cuenta Pública.	Información de reportes financieros, contables, presupuestales y programáticos.	Cuentas públicas entregadas/cuentas públicas por integrar	Porcentaje	Estratégico-Eficacia-Ascendente-Trienal	100%	40.00%	60.00%	80.00%		3	3	100.00%
Propósito	Registrar los avances de operaciones financieras.	Registro de operaciones financieras.	Avances trimestrales de Cuenta Pública.	Entregas públicas entregadas/cuentas públicas por realizar	Porcentaje	Estratégico-Eficacia-Ascendente-Trienal	100%	40.00%	60.00%	80.00%		4	4	100.00%
Componente 3	Cumplimiento con la elaboración y entrega de los avances trimestrales de Ingresos y Egresos.	Porcentajes de cumplimiento de entrega de avances.	Número de Cuentas Públicas entregadas en el año.	Entregas públicas entregadas/cuentas públicas por realizar	Porcentaje	Estratégico-Eficacia-Ascendente-Trienal	100%	40.00%	60.00%	80.00%		4	4	100.00%
Actividad 3.4	Realizar el pago de los avances de información financiera.	Porcentaje de información financiera difundida.	Pago Oficial de la CDHM, aparatado de "Armonización Contable"	Información difundida/información por difundir	Porcentaje	Estratégico-Eficacia-Ascendente-Trienal	100%	40.00%	60.00%	80.00%		4	4	100.00%



COMISIÓN DE DERECHOS HUMANOS DEL ESTADO DE MORELOS

Indicadores de resultados del 01 de Enero al 30 de Junio de 2023

Dirección Administrativa

Programa Presupuestario:	80.02 Protección y Defensoría de los Derechos Humanos	Ramo:	03. Órganos Autónomos	Dependencia:	Comisión de Derechos Humanos del Estado de Morelos	Unidad Responsable:	Presidencia / Dirección Administrativa
--------------------------	---	-------	-----------------------	--------------	--	---------------------	--

Resultados

Actividad	Número de Cuentas Públicas y avances trimestrales remitidos.	Acuses de recepción de entrega de Cuenta Pública.	Entregas públicas entregadas/cuentas públicas por.	Porcentaje	Estratégico-Eficacia-Ascendente-Trienal	100%	40.00%	60.00%	80.00%	4	4	100.00%
Actividad 3.3	Entrega de Cuenta Pública y avances trimestrales debidamente firmada al Congreso del Estado y al Ejecutivo.											
Actividad 3.2	Emisión de los Estados Financieros, (Contables, presupuestales y programáticos)	Estados Financieros revisados y Estados Financieros por revisar.	Estados financieros entregados/Estados Financieros por entregar	Porcentaje	Estratégico-Eficacia-Ascendente-Trienal	100%	40.00%	60.00%	80.00%	3	3	100.00%
Actividad 3.1	Contabilizar operaciones realizadas por actividades operativas de la Comisión.	Conciliaciones bancarias, con pólizas registradas.	Conciliaciones realizadas/conciliaciones por realizar	Porcentaje	Estratégico-Eficacia-Ascendente-Trienal	100%	25.00%	50.00%	75.00%	6	6	100.00%
Propósito	Realización, Actualización e implementación de los Instrumentos de Control y Consulta Archivística.	Sistema Informático	Porcentajes implementados/por centajes por implementar	Porcentaje	Estratégico-Eficacia-Ascendente-Trienal	100%	25.00%	50.00%	75.00%	6	6	100.00%
Componente 4	Análisis, clasificación y digitalización del archivo histórico.	Reporte de archivos impresos y número de archivos digitalizados.	Archivo digitalizado	Valor absoluto	Estratégico-Eficacia-Ascendente-Trienal	6	25.00%	50.00%	75.00%	3	3	100.00%
Actividad 4.4	Realizar digitalización de la documentación clasificada	Archivo digitalizado y pendiente.	Archivo digitalizado o por digitalizar	Porcentaje	Estratégico-Eficacia-Ascendente-Trienal	100%	25.00%	50.00%	75.00%	50%	50%	100.00%
Actividad 4.3	Clasificar el archivo por activo, semactivo e inactivo y permanentemente administrativo.	Información clasificada, información pendiente de clasificar.	Información clasificada/información por clasificar	Porcentaje	Estratégico-Eficacia-Ascendente-Trienal	100%	25.00%	50.00%	75.00%	50%	50%	100.00%
Actividad 4.2	Organización del trabajo, para la clasificación del archivo	Información recopilada y pendiente.	Información recopilada/información pendiente	Porcentaje	Estratégico-Eficacia-Ascendente-Trienal	100%	25.00%	50.00%	75.00%	50%	50%	100.00%
Actividad 4.1	Organización del trabajo, para la clasificación del archivo	Información recopilada y pendiente.	Información recopilada/información pendiente	Porcentaje	Estratégico-Eficacia-Ascendente-Trienal	100%	25.00%	50.00%	75.00%	50%	50%	100.00%



Anexos

TERCER INFORME DE CUENTA PÚBLICA
COMISIÓN DE DERECHOS HUMANOS DEL ESTADO DE
MORELOS
ENERO - SEPTIEMBRE

2023



CDHM
COMISIÓN DE DERECHOS
HUMANOS DEL ESTADO
DE MORELOS

Tercer Informe de Cuenta Pública
Comisión de Derechos Humanos del Estado de Morelos
Relación de Cuentas Bancarias Productivas Específicas
Al 30 de septiembre de 2023



Clave	Fondo, Programa o Convenio	Datos de la Cuenta Bancaria	
		Institución Bancaria	Número de Cuenta
4221	FONDO GENERAL DE PARTICIPACIONES	BANCO DEL BAJÍO S.A.	258217370201
4221	FONDO GENERAL DE PARTICIPACIONES	BBVA MEXICO, S. A.	121013734



Tercer Informe de Cuenta Pública
Comisión de Derechos Humanos del Estado de Morelos
Relación de Esquemas Bursátiles y de Coberturas Financieras
Del 1 de Enero al 30 de septiembre de 2023
(Pesos)



De acuerdo con el último párrafo del artículo 46 de la Ley General de Contabilidad Gubernamental, se expresa que a la fecha, el Ente Público no cuenta con una Relación de Esquemas Bursátiles ni Coberturas Financieras.

COBERTURAS DE TASA DE INTERÉS	
<i>Institución Bancaria:</i>	NO APLICA
<i>Monto de Referencia:</i>	
<i>Fecha de Inicio:</i>	
<i>Fecha de Vencimiento:</i>	



MORELOS
2018 - 2024



El Colegio de Morelos

TERCER INFORME DE CUENTA PÚBLICA
ORGANISMOS AUTÓNOMOS
ENERO - SEPTIEMBRE

2023



Introducción

TERCER INFORME DE CUENTA PÚBLICA
EL COLEGIO DE MORELOS
ENERO - SEPTIEMBRE

2023



“El Colegio de Morelos” es una institución pública autónoma del Estado de Morelos, dotada de plena autonomía en su régimen interior, en todo lo concerniente a sus aspectos académico, económico, técnico, administrativo y de gobierno, con personalidad jurídica y patrimonio propio.

“El Colegio de Morelos” tendrá su sede en la ciudad de Cuernavaca, Estado de Morelos, pudiendo establecer centros o unidades en diversas localidades de la Entidad, conforme a su capacidad y disponibilidad presupuestal, previa aprobación de su Junta de Gobierno.

“El Colegio de Morelos” constituye una comunidad académica dedicada al logro del objeto y fines que le son asignados por la presente Ley, conforme a los principios establecidos en el artículo 3º, fracción VII, y 5º de la Constitución Política de los Estados Unidos Mexicanos, en correlación con lo dispuesto por el artículo 121 de la Constitución Política del Estado Libre y Soberano de Morelos.



Información Contable

TERCER INFORME DE CUENTA PÚBLICA
EL COLEGIO DE MORELOS
ENERO - SEPTIEMBRE

2023

Concepto	2023	2022	Concepto	2023	2022
INGRESOS Y OTROS BENEFICIOS			GASTOS Y OTRAS PÉRDIDAS		
<i>Ingresos de Gestión</i>			<i>Gastos de Funcionamiento</i>	11,035,862	11,735,315
Impuestos	2,303,367	2,250,755	Servicios Personales	5,702,848	6,614,747
Cuotas y Aportaciones de Seguridad Social	-	-	Materiales y Suministros	389,164	593,733
Contribuciones de Mejoras	-	-	Servicios Generales	4,943,850	4,526,835
Derechos	-	-	<i>Transferencias, Asignaciones, Subsidios y Otras Ayudas</i>	-	-
Productos	-	-	Transferencias Internas y Asignaciones al Sector Público	-	-
Aprovechamientos	-	-	Transferencias al Resto del Sector Público	-	-
Ingresos por Venta de Bienes y Prestación de Servicios	2,303,367	2,250,755	Subsidios y Subvenciones	-	-
<i>Participaciones, Aportaciones, Convenios, Incentivos Derivados de la Colaboración Fiscal, Fondos Distintos de Aportaciones, Transferencias, Asignaciones, Subsidios y Subvenciones, y Pensiones y Jubilaciones</i>	14,444,015	16,891,022	Ayudas Sociales	-	-
Participaciones, Aportaciones, Convenios, Incentivos Derivados de la Colaboración Fiscal y Fondos Distintos de Aportaciones	-	-	Pensiones y Jubilaciones	-	-
Transferencias, Asignaciones, Subsidios y Subvenciones, y Pensiones y Jubilaciones	14,444,015	16,891,022	Transferencias a Fideicomisos, Mandatos y Contratos Análogos	-	-
<i>Otros Ingresos y Beneficios</i>	566	433	Transferencias a la Seguridad Social	-	-
Ingresos Financieros	-	-	Donativos	-	-
Incremento por Variación de Inventarios	-	-	Transferencias al Exterior	-	-
Disminución del Exceso de Estimaciones por Pérdida o Deterioro u Obsolescencia	-	-	<i>Participaciones y Aportaciones</i>	-	-
Disminución del Exceso de Provisiones	566	433	Participaciones	-	-
Otros Ingresos y Beneficios Varios	-	-	Aportaciones	-	-
Total de Ingresos y Otros Beneficios	16,747,948	19,142,210	Convenios	-	-
			<i>Intereses, Comisiones y Otros Gastos de la Deuda Pública</i>	-	-
			Intereses de la Deuda Pública	-	-
			Comisiones de la Deuda Pública	-	-
			Gastos de la Deuda Pública	-	-
			Costo por Coberturas	-	-
			Apoyos Financieros	-	-
			<i>Otros Gastos y Pérdidas Extraordinarias</i>	-	-
			Estimaciones, Depreciaciones, Deterioros, Obsolescencia y Amortizaciones	-	-
			Provisiones	-	-
			Disminución de Inventarios	-	-
			Otros Gastos	-	-
			<i>Inversión Pública</i>	-	-
			Inversión Pública no Capitalizable	-	-
			Total de Gastos y Otras Pérdidas	11,035,862	11,735,315
			Resultados del Ejercicio (Ahorro/Desahorro)	5,712,086	7,406,895

Bajo protesta de decir verdad declaramos que los Estados Financieros y sus notas, son razonablemente correctos y son responsabilidad del emisor.

Tercer Informe de Cuenta Pública
El Colegio de Morelos
Estado de Situación Financiera
Al 30 de septiembre de 2022 y 2023
(Cifras en Pesos)



CONCEPTO	2023	Año 2022	CONCEPTO	2023	Año 2022
ACTIVO			PASIVO		
Activo Circulante			Activo Circulante		
Efectivo y Equivalentes	11,929,048	12,904,643	Cuentas por Pagar a Corto Plazo	179,657	175,765
Derechos a Recibir Efectivo o Equivalentes	120,822	119,701	Documentos por Pagar a Corto Plazo	-	-
Derechos a Recibir Bienes o Servicios	62,643	24,127	Porción a Corto Plazo de la Deuda Pública a Largo Plazo	-	-
Inventarios	-	-	Títulos y Valores a Corto Plazo	-	-
Almacenes	-	-	Pasivos Diferidos a Corto Plazo	-	-
Estimación por Pérdida o Deterioro de Activos Circulantes	-	-	Fondos y Bienes de Terceros en Garantía y/o Administración a Corto Plazo	-	-
Otros Activos Circulantes	-	-	Provisiones a Corto Plazo	-	-
Total de Activos Circulantes	12,112,513	13,048,471	Otros Pasivos a Corto Plazo	-	-
			Total de Pasivos Circulantes	179,657	175,765
Activo No Circulante			Activo No Circulante		
Inversiones Financieras a Largo Plazo	-	-	Cuentas por Pagar a Largo Plazo	-	-
Derechos a Recibir Efectivo o Equivalentes a Largo Plazo	-	-	Documentos por Pagar a Largo Plazo	-	-
Bienes Inmuebles, Infraestructura y Construcciones en Proceso	-	-	Deuda Pública a Largo Plazo	-	-
Bienes Muebles	2,895,531	2,765,532	Pasivos Diferidos a Largo Plazo	-	-
Activos Intangibles	240,733	191,400	Fondos y Bienes de Terceros en Garantía y/o en Administración a Largo Plazo	-	-
Depreciación, Deterioro y Amortización Acumulada de Bienes	-	-	Provisiones a Largo Plazo	-	-
Activos Diferidos	-	-			
Estimación por Pérdida o Deterioro de Activos no Circulantes	-	-	Total de Pasivos No Circulantes	179,657	175,765
Otros Activos no Circulantes	-	-			
Total de Activos No Circulantes	3,136,264	2,956,932	Total del Pasivo	179,657	175,765
Total del Activo	15,248,777	16,005,403	HACIENDA PÚBLICA / PATRIMONIO	1,550,416	1,550,416
			Hacienda Pública / Patrimonio Contribuido		
			Aportaciones	-	-
			Donaciones de Capital	-	-
			Actualización de la Hacienda Pública / Patrimonio	1,550,416	1,550,416
			Hacienda Pública / Patrimonio Generado	13,518,704	14,279,222
			Resultados del Ejercicio (Ahorro / Desahorro)	5,712,086	7,406,895
			Resultados de Ejercicios Anteriores	7,825,055	6,890,764
			Revalúos	-	-
			Reservas	-	-
			Rectificaciones de Resultados de Ejercicios Anteriores	(18,437)	(18,437)
			Exceso o Insuficiencia en la Actualización de la Hacienda Pública / Patrimonio		
			Resultado por Posición Monetaria	-	-
			Resultado por Tenencia de Activos no Monetarios	-	-
			Total Hacienda Pública / Patrimonio	15,069,120	15,829,638
			Total del Pasivo y Hacienda Pública / Patrimonio	15,248,777	16,005,403

Bajo protesta de decir verdad declaramos que los Estados Financieros y sus notas, son razonablemente correctos y son responsabilidad del emisor.

CONCEPTO	30 de septiembre 2023	31 de diciembre 2022	CONCEPTO	30 de septiembre 2023	31 de diciembre 2022
ACTIVO			PASIVO		
Activo Circulante			Activo Circulante		
Efectivo y Equivalentes	11,929,048	8,769,628	Cuentas por Pagar a Corto Plazo	179,657	1,939,437
Efectivo	-	-	Servicios Personales por Pagar a Corto Plazo	17,787	203,914
Bancos/Tesorería	11,929,048	8,769,628	Proveedores por Pagar a Corto Plazo	-	-
Bancos/Dependencias y Otros	-	-	Contratistas por Obras Públicas por Pagar a Corto Plazo	-	-
Inversiones Temporales (Hasta 3 meses)	-	-	Participaciones y Aportaciones por Pagar a Corto Plazo	-	-
Fondos con Afectación Específica	-	-	Transferencias Otorgadas por Pagar a Corto Plazo	-	-
Depósitos de Fondos de Terceros en Garantía y/o Admón.	-	-	Int., Comisiones y Otros Gastos de la Deuda Púb. por Pagar a Corto Plazo	-	-
Otros Efectivos y Equivalentes	-	-	Retenciones y Contribuciones por Pagar a Corto Plazo	152,442	597,035
			Devoluciones de la Ley de Ingresos por Pagar a Corto Plazo	-	-
Derechos a Recibir Efectivo o Equivalentes	120,822	127,237	Otras Cuentas por Pagar a Corto Plazo	9,428	1,138,488
Inversiones Financieras de Corto Plazo	-	-			
Cuentas por Cobrar a Corto Plazo	-	-	Documentos por Pagar a Corto Plazo	-	-
Deudores Diversos por Cobrar a Corto Plazo	120,822	127,237	Documentos Comerciales por Pagar a Corto Plazo	-	-
Ingresos por Recuperar a Corto Plazo	-	-	Documentos con Contratistas por Obras Púb. por Pagar a Corto Plazo	-	-
Deudores por Anticipos de la Tesorería a Corto Plazo	-	-	Otros Documentos por Pagar a Corto Plazo	-	-
Préstamos Otorgados a Corto Plazo	-	-			
Otros Derechos a Recibir Efectivo o Equiv. a Corto Plazo	-	-	Porción a Corto Plazo de la Deuda Pública a Largo Plazo	-	-
			Porción a Corto Plazo de la Deuda Pública	-	-
Derechos a Recibir Bienes o Servicios	62,643	62,643	Porción a Corto Plazo de Arrendamiento Financiero	-	-
Ant. a Proveedores por Adq. de Bienes y Prest. de Serv. a Corto Plazo	-	-			
Ant. a Proveedores por Adq. de Bienes Inm. y Muebles a Corto Plazo	62,643	62,643	Títulos y Valores a Corto Plazo	-	-
Ant. a Proveedores por Adq. de Bienes Intangibles a Corto Plazo	-	-			
Anticipo a Contratistas por Obras Públicas a Corto Plazo	-	-	Pasivos Diferidos a Corto Plazo	-	-
Otros Derechos a Recibir Bienes o Servicios a Corto Plazo	-	-	Ingresos Cobrados por Adelantado a Corto Plazo	-	-
			Intereses Cobrados por Adelantado a Corto Plazo	-	-
Inventarios	-	-	Otros Pasivos Diferidos a Corto Plazo	-	-
Inventario de Mercancías para Venta	-	-			
Inventario de Mercancías Terminadas	-	-	Fondos y Bienes de Terceros en Garantía y/o Admón. a C. P.	-	-
Inventario de Mercancías en Proceso de Elaboración	-	-	Fondos en Garantía a Corto Plazo	-	-
Inventario de Materias Primas, Mat. y Suministros para Producción	-	-	Fondos en Administración a Corto Plazo	-	-
Bienes en Tránsito	-	-	Fondos Contingentes a Corto Plazo	-	-
			Fondos de Fideicomisos, Mandatos y Contratos Análogos a Corto Plazo	-	-
Almacenes	-	-	Otros Fondos de Terceros en Garantía y/o Administración a Corto Plazo	-	-
			Valores y Bienes en Garantía a Corto Plazo	-	-
Estimación por Pérdida o Deterioro de Activos Circulantes	-	-			
Est. para Ctas. Incobrables por Derechos a Recibir Efectivo o Equiv.	-	-	Provisiones a Corto Plazo	-	-
Estimación por Deterioro de Inventarios	-	-	Provisión para Demandas y Juicios a Corto Plazo	-	-
			Provisión para Contingencias a Corto Plazo	-	-
Otros Activos Circulantes	-	-	Otras Provisiones a Corto Plazo	-	-
Valores en Garantía	-	-			
Bienes en Garantía (excluye depósitos de fondos)	-	-	Otros Pasivos a Corto Plazo	-	-
Bienes Deriv. de Embargos, Decom., Aseguramientos y Dación en Pago	-	-	Ingresos por Clasificar	-	-
Adquisición con Fondos de Terceros	-	-	Recaudación por Participar	-	-
			Otros Pasivos Circulantes	-	-
Total de Activos Circulantes	12,112,513	8,896,865	Total de Pasivos Circulantes	179,657	1,939,437

CONCEPTO	30 de septiembre 2023	31 de diciembre 2022	CONCEPTO	30 de septiembre 2023	31 de diciembre 2022
Activo No Circulante			Pasivo No Circulante		
Inversiones Financieras a Largo Plazo	-	-	Cuentas por Pagar a Largo Plazo	-	-
Derechos a Recibir Efectivo o Equivalentes a Largo Plazo	-	-	Documentos por Pagar a Largo Plazo	-	-
Bienes Inmuebles, Infraestructura y Const. en Proceso	-	-	Deuda Pública a Largo Plazo	-	-
Bienes Muebles	2,895,531	2,790,415	Pasivos Diferidos a Largo Plazo	-	-
Activos Intangibles	240,733	220,171	Fdos. y Bienes de Terceros en Garantía y/o en Admón. a L.P.	-	-
Depreciación, Deterioro y Amortización Acumulada de Bienes	-	-	Provisiones a Largo Plazo	-	-
Activos Diferidos	-	-	Total de Pasivos No Circulantes	-	-
Estimación por Pérdida o Deterioro de Activos no Circulantes	-	-	Total del Pasivo	179,657	1,939,437
Otros Activos no Circulantes	-	-			
Total de Activos No Circulantes	3,136,264	3,010,586	HACIENDA PÚBLICA / PATRIMONIO		
Total del Activo	15,248,777	11,907,451	<i>Hacienda Pública / Patrimonio Contribuido</i>	1,550,416	1,550,416
			Aportaciones	-	-
			Donaciones de Capital	-	-
			Actualización de la Hacienda Pública / Patrimonio	1,550,416	1,550,416
			<i>Hacienda Pública / Patrimonio Generado</i>	13,518,704	8,417,598
			Resultados del Ejercicio (Ahorro / Desahorro)	5,712,086	1,545,271
			Resultados de Ejercicios Anteriores	7,825,055	6,890,764
			Revalúos	-	-
			Reservas	-	-
			Rectificaciones de Resultados de Ejercicios Anteriores	(18,437)	(18,437)
			Exceso o Insuficiencia en la Actualización de la Hacienda Pública / Patrimonio	-	-
			Resultado por Posición Monetaria	-	-
			Resultado por Tenencia de Activos no Monetarios	-	-
			Total Hacienda Pública / Patrimonio	15,069,120	9,968,014
			Total del Pasivo y Hacienda Pública / Patrimonio	15,248,777	11,907,451

Bajo protesta de decir verdad declaramos que los Estados Financieros y sus notas, son razonablemente correctos y son responsabilidad del emisor.

Concepto	Origen	Aplicación	Concepto	Origen	Aplicación
ACTIVO					
Activo Circulante	6,415	3,347,741	PASIVO		1,759,780
Efectivo y Equivalentes	-	3,159,420	<i>Pasivo Circulante</i>		1,759,780
Derechos a Recibir Efectivo o Equivalentes	6,415	-	Cuentas por Pagar a Corto Plazo		1,759,780
Derechos a Recibir Bienes o Servicios Inventarios	-	62,643	Documentos por Pagar a Corto Plazo		-
Almacenes	-	-	Porción a Corto Plazo de la Deuda Pública a Largo Plazo		-
Estimación por Pérdida o Deterioro de Activos Circulantes	-	-	Títulos y Valores a Corto Plazo		-
Otros Activos Circulantes	-	-	Pasivos Diferidos a Corto Plazo		-
	-	-	Fdos. y Bienes de Terceros en Garantía y/o Admón. a C. P.		-
	-	-	Provisiones a Corto Plazo		-
	-	-	Otros Pasivos a Corto Plazo		-
Activo No Circulante		125,678			
Inversiones Financieras a Largo Plazo	-	-	<i>Pasivo No Circulante</i>		-
Derechos a Recibir Efectivo o Equivalentes a Largo Plazo	-	-	Cuentas por Pagar a Largo Plazo		-
Bienes Inmuebles, Infraestructura y Constr. en Proceso	-	-	Documentos por Pagar a Largo Plazo		-
Bienes Muebles	-	105,116	Deuda Pública a Largo Plazo		-
Activos Intangibles	-	20,562	Pasivos Diferidos a Largo Plazo		-
Depreciación, Deterioro y Amort. Acumulada de Bienes	-	-	Fdos. y Bienes de Terceros en Garantía y/o Admón. a L. P.		-
Activos Diferidos	-	-	Provisiones a Largo Plazo		-
Est. por Pérdida o Deterioro de Activos no Circulantes	-	-			
Otros Activos no Circulantes	-	-	HACIENDA PÚBLICA / PATRIMONIO	5,101,106	-
			<i>Hacienda Pública / Patrimonio Contribuido</i>		-
			Aportaciones		-
			Donaciones de Capital		-
			Actualización de la Hacienda Pública / Patrimonio		-
			Hacienda Pública / Patrimonio Generado	5,101,106	-
			Resultados del Ejercicio (Ahorro / Desahorro)	4,166,815	-
			Resultados de Ejercicios Anteriores	934,291	-
			Revalúos	-	-
			Reservas	-	-
			Rectificaciones de Resultados de Ejercicios Anteriores	-	-
			Exceso o Insuficiencia en la Actualización de la Hacienda Pública / Patrimonio		-
			Resultado por Posición Monetaria	-	-
			Resultado por Tenencia de Activos no Monetarios	-	-

Bajo protesta de decir verdad declaramos que los Estados Financieros y sus notas, son razonablemente correctos y son responsabilidad del emisor.

Concepto	Saldo Inicial 1	Cargos del Periodo 2	Abonos del Periodo 3	Saldo Final 4 = (1 + 2 - 3)	Variación del Periodo (4 - 1)
ACTIVO	11,907,451	35,627,602	32,286,276	15,248,777	3,341,326
Activo Circulante	8,896,865	35,501,924	32,286,276	12,112,513	3,215,648
Efectivo y Equivalentes	8,769,628	18,337,858	15,178,438	11,929,048	3,159,420
Derechos a Recibir Efectivo o Equivalentes	127,237	16,976,073	16,982,488	120,822	(6,415)
Derechos a Recibir Bienes o Servicios	-	187,993	125,350	62,643	62,643
Inventarios	-	-	-	-	-
Almacenes	-	-	-	-	-
Estimación por Pérdida o Deterioro de Activos Circulantes	-	-	-	-	-
Otros Activos Circulantes	-	-	-	-	-
Activo No Circulante	3,010,586	125,678	-	3,136,264	125,678
Inversiones Financieras a Largo Plazo	-	-	-	-	-
Derechos a Recibir Efectivo o Equivalentes a Largo Plazo	-	-	-	-	-
Bienes Inmuebles, Infraestructura y Constr. en Proceso	-	-	-	-	-
Bienes Muebles	2,790,415	105,116	-	2,895,531	105,116
Activos Intangibles	220,171	20,562	-	240,733	20,562
Depreciación, Deterioro y Amort. Acumulada de Bienes	-	-	-	-	-
Activos Diferidos	-	-	-	-	-
Est. por Pérdida o Deterioro de Activos no Circulantes	-	-	-	-	-
Otros Activos no Circulantes	-	-	-	-	-

Bajo protesta de decir verdad declaramos que los Estados Financieros y sus notas, son razonablemente correctos y son responsabilidad del emisor.

Denominación de las Deudas	Moneda de Contratación	Institución o País Acreedor	Saldo Inicial del Periodo	Saldo Final del Periodo
DEUDA PÚBLICA				
Corto Plazo				
Deuda Interna	Pesos		-	-
Instituciones de Crédito			-	-
Títulos y Valores			-	-
Arrendamientos Financieros			-	-
Deuda Externa	Pesos		-	-
Organismos Financieros Internacionales			-	-
Deuda Bilateral			-	-
Títulos y Valores			-	-
Arrendamientos Financieros			-	-
<i>Subtotal a Corto Plazo</i>			-	-
Largo Plazo				
Deuda Interna	Pesos		-	-
Instituciones de Crédito			-	-
Títulos y Valores			-	-
Arrendamientos Financieros			-	-
Deuda Externa	Pesos		-	-
Organismos Financieros Internacionales			-	-
Deuda Bilateral			-	-
Títulos y Valores			-	-
Arrendamientos Financieros			-	-
<i>Subtotal a Largo Plazo</i>			-	-
Otros Pasivos			1,939,437	179,657
Total Deuda y Otros Pasivos			1,939,437	179,657

Bajo protesta de decir verdad declaramos que los Estados Financieros y sus notas, son razonablemente correctos y son responsabilidad del emisor.

Denominación de la Deuda Pública y Otros Pasivos	Saldo al 31 de Diciembre de 2022	Disposiciones del Periodo	Amortizaciones del Periodo	Revaluaciones, Reclasificaciones y Otros Ajustes	Saldo Final del Periodo	Pago de Intereses del Periodo	Pago de Comisiones y demás costos asociados durante el Periodo
Deuda Pública	-	-	-	-	-	-	-
Corto Plazo	-	-	-	-	-	-	-
Instituciones de Crédito	-	-	-	-	-	-	-
Títulos y Valores	-	-	-	-	-	-	-
Arrendamientos Financieros	-	-	-	-	-	-	-
Largo Plazo	-	-	-	-	-	-	-
Instituciones de Crédito	-	-	-	-	-	-	-
Títulos y Valores	-	-	-	-	-	-	-
Arrendamientos Financieros	-	-	-	-	-	-	-
Otros Pasivos	1,939,437	-	-	-	179,657	-	-
Total de la Deuda Pública y Otros Pasivos	1,939,437	-	-	-	179,657	-	-
Deuda Contingente¹ (Informativo)							
Deuda Contingente 1	-	-	-	-	-	-	-
Deuda Contingente 2	-	-	-	-	-	-	-
Deuda Contingente xx	-	-	-	-	-	-	-
Valor de Instrumentos Bono Cupón Cero²							
Instrumento Bono Cupón Cero 1	-	-	-	-	-	-	-
Instrumento Bono Cupón Cero 2	-	-	-	-	-	-	-
Instrumento Bono Cupón Cero 3	-	-	-	-	-	-	-

1 Se refiere a cualquier Financiamiento sin fuente o garantía de pago definida, que sea asumida de manera solidaria o subsidiaria por las Entidades Federativas con sus Municipios, organismos descentralizados y empresas de participación estatal mayoritaria y fideicomisos, locales o municipales, y por los Municipios con sus respectivos organismos descentralizados y empresas de participación municipal mayoritaria.

2 Se refiere al valor del Bono Cupón Cero que respalda el pago de los créditos asociados al mismo (Activo).

Obligaciones a Corto Plazo	Monto Contratado	Plazo Pactado	Tasa de Interés	Comisiones y Costos Relacionados	Tasa Efectiva
Obligaciones a Corto Plazo (Informativo)					
Crédito 1	-	-	-	-	-
Crédito 2	-	-	-	-	-
Crédito xx	-	-	-	-	-

Bajo protesta de decir verdad declaramos que los Estados Financieros y sus notas, son razonablemente correctos y son responsabilidad del emisor.

Tercer Informe de Cuenta Pública
 El Colegio de Morelos
 Informe Analítico de Obligaciones Diferentes de Financiamientos - LDF
 Del 1 de enero al 30 de septiembre de 2023
 (Cifras en Pesos)



Denominación de las Obligaciones Diferentes de Financiamiento	Fecha del Contrato	Fecha de inicio de operación del proyecto	Fecha de vencimiento	Monto de la inversión pactado	Plazo pactado	Monto promedio mensual del pago de la contraprestación	Monto promedio mensual del pago de la contraprestación correspondiente al pago de inversión	Monto pagado de la inversión al 30 de septiembre de 2023	Monto pagado de la inversión actualizado al 30 de septiembre de 2023	Saldo pendiente por pagar de la inversión al 30 de septiembre de 2023
Asociaciones Público Privadas (APP - s)										
APP 1				-		-	-	-	-	-
APP 2				-		-	-	-	-	-
APP 3				-		-	-	-	-	-
APP xx				-		-	-	-	-	-
Otros Instrumentos										
Otro Instrumento 1				-		-	-	-	-	-
Otro Instrumento 2				-		-	-	-	-	-
Otro Instrumento 3				-		-	-	-	-	-
Otro Instrumento xx				-		-	-	-	-	-
Total de Obligaciones Diferentes de Financiamiento				-		-	-	-	-	-

NO APLICA

Bajo protesta de decir verdad declaramos que los Estados Financieros y sus notas, son razonablemente correctos y son responsabilidad del emisor.

Concepto	Hacienda Pública/Patrimonio Contribuido	Hacienda Pública/Patrimonio Generado de Ejercicios Anteriores	Hacienda Pública/Patrimonio Generado del Ejercicio	Exceso o Insuficiencia en la Actualización de la Hacienda Pública / Patrimonio	TOTAL
Hacienda Pública / Patrimonio Contribuido Neto de 2022	1,550,416	-	-	-	1,550,416
Aportaciones	-	-	-	-	-
Donaciones de Capital	-	-	-	-	-
Actualización de la Hacienda Pública / Patrimonio	1,550,416	-	-	-	1,550,416
Hacienda Pública / Patrimonio Generado Neto de 2022	-	6,872,327	1,545,271	-	8,417,598
Resultados del Ejercicio (Ahorro / Desahorro)	-	-	1,545,271	-	1,545,271
Resultados de Ejercicios Anteriores	-	6,890,764	-	-	6,890,764
Revalúos	-	-	-	-	-
Reservas	-	-	-	-	-
Rectificaciones de Resultados de Ejercicios Anteriores	-	(18,437)	-	-	(18,437)
Exceso o Insuficiencia en la Actualización de la Hacienda Pública / Patrimonio Neto de 2022	-	-	-	-	-
Resultado por Posición Monetaria	-	-	-	-	-
Resultado por Tenencia de Activos no Monetarios	-	-	-	-	-
Hacienda Pública / Patrimonio Neto Final de 2022	1,550,416	6,872,327	1,545,271	-	9,968,014
Cambios en la Hacienda Pública / Patrimonio Contribuido Neto de 2023	-	-	-	-	-
Aportaciones	-	-	-	-	-
Donaciones de Capital	-	-	-	-	-
Actualización de la Hacienda Pública / Patrimonio	-	-	-	-	-
Variaciones de la Hacienda Pública / Patrimonio Generado Neto de 2023	-	934,291	4,166,815	-	5,101,106
Resultados del Ejercicio (Ahorro / Desahorro)	-	-	5,712,086	-	5,712,086
Resultados de Ejercicios Anteriores	-	934,291	(1,545,271)	-	(610,980)
Revalúos	-	-	-	-	-
Reservas	-	-	-	-	-
Rectificaciones de Resultados de Ejercicios Anteriores	-	-	-	-	-
Cambios en el Exceso o Insuficiencia en la Actualización de la Hacienda Pública / Patrimonio Neto de 2023	-	-	-	-	-
Resultado por Posición Monetaria	-	-	-	-	-
Resultado por Tenencia de Activos no Monetarios	-	-	-	-	-
Hacienda Pública / Patrimonio Neto Final de 2023	1,550,416	7,806,618	5,712,086	-	15,069,120

Bajo protesta de decir verdad declaramos que los Estados Financieros y sus notas, son razonablemente correctos y son responsabilidad del emisor.

Concepto	2022		2023		Concepto	2023		2022	
	2023	2022	2023	2022		2023	2022	2023	2022
Flujos de Efectivo de las Actividades de Operación					Flujos de Efectivo de las Actividades de Inversión				
<i>Origen</i>					<i>Origen</i>				
Impuestos	16,747,948	19,142,210	-	-	Bienes Inmuebles, Infraestructura y Construcciones en Proceso	-	-	-	-
Cuotas y Aportaciones de Seguridad Social	-	-	-	-	Bienes Muebles	-	-	-	-
Contribuciones de Mejoras	-	-	-	-	Otros Orígenes de Inversión	-	-	-	-
Derechos	-	-	-	-	<i>Aplicación</i>	125,678	176,610	125,678	176,610
Productos	-	-	-	-	Bienes Inmuebles, Infraestructura y Construcciones en Proceso	-	-	-	-
Aprovechamientos	-	-	-	-	Bienes Muebles	105,116	-	105,116	-
Ingresos por Venta de Bienes y Prestación de Servicios	2,303,367	2,250,755	2,303,367	2,250,755	Otras Aplicaciones de Inversión	20,562	176,610	20,562	176,610
Participaciones, Aportaciones, Convenios, Incentivos Derivados de la Colaboración Fiscal y Fondos Distintos de Aportaciones	-	-	-	-	Flujos Netos de Efectivo por Actividades de Inversión	(125,678)	(176,610)	(125,678)	(176,610)
Transferencias, Asignaciones, Subsidios y Subvenciones, y Pensiones y Jubilaciones	14,444,015	16,891,022	14,444,015	16,891,022	Flujo de Efectivo de las Actividades de Financiamiento				
Otros Orígenes de Operación	566	433	566	433	<i>Origen</i>				
<i>Aplicación</i>					Endeudamiento Neto	-	-	-	-
Servicios Personales	13,462,850	12,715,632	13,462,850	12,715,632	Interno	-	-	-	-
Materiales y Suministros	5,702,848	6,614,747	5,702,848	6,614,747	Externo	-	-	-	-
Servicios Generales	389,164	593,733	389,164	593,733	Otros Orígenes de Financiamiento	-	-	-	-
Transf. Internas y Asignaciones al Sector Público	4,943,850	4,526,835	4,943,850	4,526,835	<i>Aplicación</i>				
Transferencias al resto del Sector Público	-	-	-	-	Servicios de la Deuda	-	-	-	-
Subsidios y Subvenciones	-	-	-	-	Interno	-	-	-	-
Ayudas Sociales	-	-	-	-	Externo	-	-	-	-
Pensiones y Jubilaciones	-	-	-	-	Otras Aplicaciones de Financiamiento	-	-	-	-
Transf. a Fideicomisos, Mandatos y Contratos Análogos	-	-	-	-	Flujos Netos de Efectivo por Actividades de Financiamiento				
Transferencias a la Seguridad Social	-	-	-	-	<i>Incremento/Disminución Neta en el Efectivo y Equivalentes al Efectivo</i>	3,159,420	6,249,968	3,159,420	6,249,968
Donativos	-	-	-	-	Flujos Netos de Efectivo por Actividades de Operación				
Transferencias al Exterior	-	-	-	-	Efectivo y Equivalentes al Efectivo al Inicio del Ejercicio	8,769,628	6,654,675	8,769,628	6,654,675
Participaciones	-	-	-	-	Efectivo y Equivalentes al Efectivo al Final del Ejercicio	11,929,048	12,904,643	11,929,048	12,904,643
Aportaciones	-	-	-	-					
Convenios	-	-	-	-					
Otras Aplicaciones de Operación	2,426,988	980,317	2,426,988	980,317					
Flujos Netos de Efectivo por Actividades de Operación	3,285,098	6,426,578	3,285,098	6,426,578					

Bajo protesta de decir verdad declaramos que los Estados Financieros y sus notas, son razonablemente correctos y son responsabilidad del emisor.



Informe de pasivos contingentes

Enero-septiembre 2023

El Colegio de Morelos no genera pasivos contingentes

Enero-septiembre 2023

a) NOTAS DE DESGLOSE

I) NOTAS AL ESTADO DE SITUACIÓN FINANCIERA
ACTIVO

Efectivo y Equivalentes

Bancos/Tesorería

CONCEPTO	2023
Santander nomina 65505355680	4,091,650.64
Santander ingresos propios 65505704742	5,630,199.08
Santander tarjeta de débito empresarial	3,301.34
Santander federal 2020 65508052409	-
Recursos propios nueva cuenta 65508125573	986,901.12
65508282601 PRODEP 2020	-
65508580769 convenio federal 2021	-
Recurso federal subs regreso a clases 2021 65508836912	-
Tarjeta empresarial pavel 4913270001109856	112.31
Convenio federal 2022 65509063901	0.00
Subsidio extraordinario no regularizable 2022 65509232412	-0.27
Convenio Federal 2023 65509555336	1,216,883.56
Suma	11,929,047.78

Cuentas por Cobrar a Corto Plazo

Derechos a Recibir Efectivo o Equivalentes

CONCEPTO	2023
Deudores diversos por cobrar a corto plazo	120,822.35
Suma	120,822.35

Derechos a recibir bienes o servicios

CONCEPTO	2023
Anticipo a proveedores por adquisición de bienes y prestación de servicios a corto plazo	62,643.48
Suma	62,643.48

ACTIVO NO CIRCULANTE

Bienes Muebles

CONCEPTO	2023
Mobiliario y equipo de administración	2,387,031.55
Vehículos y equipo de transporte	354,802.00
Maquinaria, otros equipos y herramientas	153,697.24
Suma	2,895,530.79

Activos intangibles

CONCEPTO	2023
Software	237,919.27
Marcas	2,813.77
Suma	240,733.04

PASIVO CIRCULANTE

Cuentas por Pagar a Corto Plazo

CONCEPTO	2023
Servicios personales por pagar a corto plazo	17,787.15
Proveedores por pagar a corto plazo	-
Retenciones y contribuciones por pagar a corto plazo	152,442.32
Otras cuentas por pagar a corto plazo	9,427.61
Suma	179,657.08

HACIENDA PÚBLICA/ PATRIMONIO

CONCEPTO	2023
Actualización de la hacienda pública/patrimonio	1,150,416.25
Suma	1,150,416.25

Hacienda Pública /Patrimonio Generado

CONCEPTO	2023
Resultado del ejercicio (ahorro/desahorro)	5,712,085.57
Resultados de ejercicios anteriores	7,825,055.58
Rectificaciones de resultados de ejercicios anteriores	-18,437.04
Suma	13,518,704.11

II) NOTAS AL ESTADO DE ACTIVIDADES

Ingresos de Gestión

CONCEPTO	2023
Ingresos por venta de bienes y prestación de servicios	2,303,366.61
Suma	2,303,366.61

Transferencias, Asignaciones, Subsidios y Subvenciones, y Pensiones y Jubilaciones

CONCEPTO	2023
Transferencias y asignaciones	9,031,015.00
Subsidios y subvenciones	5,413,000.00
Suma	14,444,015.00

Otros Ingresos y beneficios

CONCEPTO	2023
Otros ingresos y beneficios varios	566.22
Suma	566.22

Gastos y Otras Pérdidas

CONCEPTO	2023
Servicios personales	5,702,848.33
Materiales y suministros	389,163.55
Servicios generales	4,943,850.38
Suma	11,035,862.26

c) NOTAS DE GESTIÓN ADMINISTRATIVA

1. Introducción

El Colegio de Morelos es un Organismo Público Autónomo que en apego a la Ley General de Contabilidad Gubernamental y demás lineamientos aplicables vigentes, emite sus estados financieros en los que refleja la gestión financiera.

De igual manera en materia de transparencia y rendición de cuentas proporciona la información solicitada por los diversos entes y usuarios, tanto fiscalizadores como sociedad en general.

2. Panorama Económico y Financiero

“El Colegio de Morelos” es un Organismo Público Autónomo del Estado de Morelos, dotado de plena autonomía en su régimen interior, en todo lo concerniente a sus aspectos académico, económico, técnico, administrativo y de gobierno, con personalidad jurídica y patrimonio propio, con la facultad de gobernarse a sí mismo y realizar su objeto y fines, respetando la libertad de cátedra e investigación, de libre examen y discusión de las ideas; de determinar sus planes y programas, fijar las disposiciones relativas al ingreso, promoción y permanencia de su personal académico, con respeto a lo dispuesto en los artículos 3º, fracción VII y 123, apartado A, de la Constitución Política de los Estados Unidos Mexicanos, así como la de administrar su patrimonio.

3. Autorización e Historia

“El Colegio de Morelos” fue creado mediante ley orgánica el 26 de agosto de 2015, tiene su sede en la ciudad de Cuernavaca, Estado de Morelos, pudiendo establecer centros o unidades en diversas localidades de la Entidad y, conforme a su capacidad y disponibilidad presupuestal, previa aprobación de su Junta de Gobierno, tiene la facultad

de recibir subsidios, inversiones y participaciones, derechos, rentas, productos, aprovechamientos, créditos, valores, empréstitos, donaciones, cuotas, recursos provenientes de fuentes alternas de financiamiento y demás medios que se determinen para regir sus relaciones con la Administración Pública de los ámbitos federal, estatal y municipal, así como con las instancias pertinentes en el ámbito internacional.

4. Organización y Objeto Social

El principal propósito de El Colegio de Morelos es constituir una comunidad educativa de excelencia académica que transmita a la sociedad una manera de vivir culta, eficiente, sustentable, solidaria, tolerante e incluyente a partir de la formación de profesionistas, investigadores y profesores que sean el enlace con dicha sociedad. Profesionistas con alto sentido ético y responsabilidad social que sean capaces de proponer soluciones a problemas actuales y futuros, generando docencia e investigación con pertinencia en la generación y aplicación del conocimiento humanístico y científico social, procurando el desarrollo social, convival y sustentable de Morelos, México y el mundo.

Constituir una institución de educación superior pública autónoma, consolidada nacional e internacionalmente en sus líneas de investigación sobre humanidades, ciencias sociales, educación y estudios de la complejidad con amplio reconocimiento social y académico sustentada en una gestión académica y administrativa eficiente, que auspicie la formación de investigadores y profesionistas íntegros y competentes comprometidos con la sociedad y el cuidado del ambiente.

El Colegio de Morelos” tiene por objeto generar, preservar, transmitir y extender el conocimiento tanto el básico como el aplicado, en el ámbito de las ciencias sociales y las humanidades, poniéndolo al servicio del Estado, de la región circundante y del país, así como internacionalmente.

Objetivos estratégicos.

La investigación que contribuya al avance y mejor aprovechamiento de las ciencias sociales, los estudios de la complejidad y humanidades para beneficio de los profesionistas y la sociedad de Morelos, del país e inclusive con influencia internacional;

La enseñanza a nivel de licenciatura, especialidad, posgrado, maestría y doctorado; la actualización mediante cursos, diplomados y talleres con base en las materias de especialidad de “El Colegio de Morelos”, para la formación y actualización de profesionales altamente capacitados para la realización de actividades de investigación, la docencia y el servicio público, con estándares de calidad competitivos internacionalmente;

La proyección y evaluación de temas referentes a problemas que se consideren relevantes, cuyos productos puedan ser de utilidad en la formulación de las políticas públicas y coadyuven en la toma de decisiones para el desarrollo del estado de Morelos y del país en general;

La vinculación de la investigación científica en materia de ciencias sociales y humanidades con los sectores público, social y privado; para la amplia difusión en el ámbito académico y entre el público en general, de los resultados y las propuestas que de estos se deriven, a través de publicaciones especializadas y de todos los medios de comunicación a su alcance, que permitan contribuir desde la academia a elevar el nivel cultural, político y social de la Entidad, del país e internacionalmente; y

La generación de relaciones de intercambio académico, de investigación y difusión de la cultura, en las áreas de su competencia y en temas de interés mutuo, con otras instituciones de educación superior, centros de investigación y otras instituciones, en los ámbitos local, nacional e internacional.

5. Bases de Preparación de los Estados Financieros

El Colegio de Morelos:

- a) Observa la normatividad emitida por el CONAC y las disposiciones legales vigentes aplicables.
- b) Cumple con la normatividad aplicada para el reconocimiento, valuación y revelación de los diferentes rubros de la información financiera, así como las bases de medición utilizadas para la elaboración de los estados financieros; por ejemplo: costo histórico, valor de realización, valor razonable, valor de recuperación o cualquier otro método empleado y los criterios de aplicación de los mismos.
- c) Postulados básicos.
- d) Normatividad supletoria.
- e) Cumple con las etapas del devengado de acuerdo a la Ley de Contabilidad Gubernamental.

6. Políticas de Contabilidad Significativas

El Colegio de Morelos informa que cumple con las políticas contables emitidas por el CONAC

"Bajo protesta de decir verdad, declaramos que las notas, son razonablemente correctas y son responsabilidad del emisor"

Tercer Informe de Cuenta Pública
El Colegio de Morelos
Conciliación entre los Ingresos Presupuestarios y Contables
Del 1 de enero al 30 de septiembre de 2023
(Cifras en Pesos)

Concepto	2023
1. Total de Ingresos Presupuestarios	16,747,948
2. Más Ingresos Contables No Presupuestarios	-
2.1 Ingresos Financieros	-
2.2 Incremento por Variación de Inventarios	-
2.3 Disminución del Exceso de Estimaciones por Pérdida o Deterioro u Obsolescencia	-
2.4 Disminución del Exceso de Provisiones	-
2.5 Otros Ingresos y Beneficios Varios	-
2.6 Otros Ingresos Contables No Presupuestarios	-
3. Menos Ingresos Presupuestarios No Contables	-
3.1 Aprovechamientos Patrimoniales	-
3.2 Ingresos Derivados de Financiamientos	-
3.3 Otros Ingresos Presupuestarios No Contables	-
4. Total de Ingresos Contables	16,747,948

Tercer Informe de Cuenta Pública

El Colegio de Morelos

Conciliación entre los Egresos Presupuestarios y los Gastos Contables

Del 1 de enero al 30 de septiembre de 2023

(Cifras en Pesos)



Concepto	2023
1. Total de Egresos Presupuestarios	11,161,540
2. Menos Egresos Presupuestarios No Contables	125,678
2.1 Materias Primas y Materiales de Producción y Comercialización	-
2.2 Materiales y Suministros	-
2.3 Mobiliario y Equipo de Administración	81,542
2.4 Mobiliario y Equipo Educacional y Recreativo	-
2.5 Equipo e Instrumental Médico y de Laboratorio	-
2.6 Vehículos y Equipo de Transporte	-
2.7 Equipo de Defensa y Seguridad	-
2.8 Maquinaria, Otros Equipos y Herramientas	23,574
2.9 Activos Biológicos	-
2.10 Bienes Inmuebles	-
2.11 Activos Intangibles	20,562
2.12 Obra Pública en Bienes de Dominio Público	-
2.13 Obra Pública en Bienes Propios	-
2.14 Acciones y Participaciones de Capital	-
2.15 Compra de Títulos y Valores	-
2.16 Concesión de Préstamos	-
2.17 Inversiones en Fideicomisos, Mandatos y Otros Análogos	-
2.18 Provisiones para Contingencias y Otras Erogaciones Especiales	-
2.19 Amortización de la Deuda Pública	-
2.20 Adeudos de Ejercicios Fiscales Anteriores (ADEFAS)	-
2.21 Otros Egresos Presupuestarios No Contables	-
3. Más Gastos Contables No Presupuestarios	-
3.1 Estimaciones, Depreciaciones, Deterioros, Obsolescencia y Amortizaciones	-
3.2 Provisiones	-
3.3 Disminución de Inventarios	-
3.4 Otros Gastos	-
3.5 Inversión Pública no Capitalizable	-
3.6 Materiales y Suministros (consumos)	-
3.7 Otros Gastos Contables No Presupuestarios	-
4. Total de Gastos Contables	11,035,862



Información Presupuestaria

TERCER INFORME DE CUENTA PÚBLICA
EL COLEGIO DE MORELOS
ENERO - SEPTIEMBRE

2023

Concepto	Estimado / Aprobado	Devengado	Recaudado / Pagado
A. Ingresos Totales (A = A1 + A2 + A3)	20,042,706	16,747,948	16,747,948
A1. Ingresos de Libre Disposición	13,468,448	11,334,948	11,334,948
A2. Transferencias Federales Etiquetadas	6,574,258	5,413,000	5,413,000
A3. Financiamiento Neto	-	-	-
B. Egresos Presupuestarios (B = B1 + B2)	20,042,706	11,161,540	11,161,540
B1. Gasto No Etiquetado (sin incluir Amortización de la Deuda Pública)	13,468,448	6,928,037	6,928,037
B2. Gasto Etiquetado (sin incluir Amortización de la Deuda Pública)	6,574,258	4,233,503	4,233,503
C. Remanentes del Ejercicio Anterior (C = C1 + C2)	-	1,214,537	1,214,537
C1. Remanentes de Ingresos de Libre Disposición aplicados en el periodo	-	1,214,537	1,214,537
C2. Remanentes de Transferencias Federales Etiquetadas aplicados en el periodo	-	-	-
I. Balance Presupuestario (I = A - B + C)	-	6,800,945	6,800,945
II. Balance Presupuestario sin Financiamiento Neto (II = I - A3)	-	6,800,945	6,800,945
III. Balance Presupuestario sin Financiamiento Neto y sin Remanentes del Ejercicio Anterior (III = II - C)	-	5,586,408	5,586,408

Concepto	Aprobado	Devengado	Pagado
E. Intereses, Comisiones y Gastos de la Deuda (E = E1 + E2)	-	-	-
E1. Intereses, Comisiones y Gastos de la Deuda con Gasto No Etiquetado	-	-	-
E2. Intereses, Comisiones y Gastos de la Deuda con Gasto Etiquetado	-	-	-
IV. Balance Primario (IV = III + E)	-	5,586,408	5,586,408

Concepto	Estimado / Aprobado	Devengado	Recaudado / Pagado
F. Financiamiento (F = F1 + F2)	-	-	-
F1. Financiamiento con Fuente de Pago de Ingresos de Libre Disposición	-	-	-
F2. Financiamiento con Fuente de Pago de Transferencias Federales Etiquetadas	-	-	-
G. Amortización de la Deuda (G = G1 + G2)	-	-	-
G1. Amortización de la Deuda Pública con Gasto No Etiquetado	-	-	-
G2. Amortización de la Deuda Pública con Gasto Etiquetado	-	-	-
A3. Financiamiento Neto (A3 = F - G)	-	-	-

Concepto	Estimado / Aprobado	Devengado	Recaudado / Pagado
A1. Ingresos de Libre Disposición	13,468,448	11,334,948	11,334,948
A3.1 Financiamiento Neto con Fuente de Pago de Ingresos de Libre Disposición (A3.1 = F1 - G1)	-	-	-
F1. Financiamiento con Fuente de Pago de Ingresos de Libre Disposición	-	-	-
G1. Amortización de la Deuda Pública con Gasto No Etiquetado	-	-	-
B1. Gasto No Etiquetado (sin incluir Amortización de la Deuda Pública)	13,468,448	6,928,037	6,928,037
C1. Remanentes de Ingresos de Libre Disposición aplicados en el periodo	-	1,214,537	1,214,537
V. Balance Presupuestario de Recursos Disponibles (V = A1 + A3.1 - B1 + C1)	-	5,621,448	5,621,448
VI. Balance Presupuestario de Recursos Disponibles sin Financiamiento Neto (VI = V - A3.1)	-	5,621,448	5,621,448

Concepto	Estimado / Aprobado	Devengado	Recaudado / Pagado
A2. Transferencias Federales Etiquetadas	6,574,258	5,413,000	5,413,000
A3.2 Financiamiento Neto con Fuente de Pago de Transferencias Federales Etiquetadas (A3.2 = F2 - G2)	-	-	-
F2. Financiamiento con Fuente de Pago de Transferencias Federales Etiquetadas	-	-	-
G2. Amortización de la Deuda Pública con Gasto Etiquetado	-	-	-
B2. Gasto Etiquetado (sin incluir Amortización de la Deuda Pública)	6,574,258	4,233,503	4,233,503
C2. Remanentes de Transferencias Federales Etiquetadas aplicados en el periodo	-	-	-
VII. Balance Presupuestario de Recursos Etiquetados (VII = A2 + A3.2 - B2 + C2)	-	1,179,497	1,179,497
VIII. Balance Presupuestario de Recursos Etiquetados sin Financiamiento Neto (VIII = VII - A3.2)	-	1,179,497	1,179,497

Rubro de Ingresos	Ingreso					Diferencia (6 = 5 - 1)
	Estimado	Ampliaciones y Reducciones	Modificado	Devengado	Recaudado	
	(1)	(2)	(3 = 1 + 2)	(4)	(5)	
Impuestos	-	-	-	-	-	-
Cuotas y Aportaciones de Seguridad Social	-	-	-	-	-	-
Contribuciones de Mejoras	-	-	-	-	-	-
Derechos	-	-	-	-	-	-
Productos	-	-	-	-	-	-
Aprovechamientos	-	-	-	-	-	-
Ingresos por Venta de Bienes, Prestación de Servicios y Otros Ingresos	2,500,000	6,294,275	8,794,275	2,303,933	2,303,933	(196,067)
Participaciones, Aportaciones, Convenios, Incentivos Derivados de la Colaboración Fiscal y Fondos Distintos de Aportaciones	-	-	-	-	-	-
Transferencias, Asignaciones, Subsidios y Subvenciones, y Pensiones y Jubilaciones	17,542,706	55,916	17,598,622	14,444,015	14,444,015	(3,098,691)
Ingresos Derivados de Financiamientos	-	-	-	-	-	-
Total	20,042,706	6,350,191	26,392,897	16,747,948	16,747,948	(3,294,758)
				Ingresos excedentes		

Estado Analítico de Ingresos Por Fuente de Financiamiento	Ingreso					Diferencia (6 = 5 - 1)
	Estimado	Ampliaciones y Reducciones	Modificado	Devengado	Recaudado	
	(1)	(2)	(3 = 1 + 2)	(4)	(5)	
Ingresos del Poder Ejecutivo Federal o Estatal y de los Municipios	-	-	-	-	-	-
Impuestos	-	-	-	-	-	-
Cuotas y Aportaciones de Seguridad Social	-	-	-	-	-	-
Contribuciones de Mejoras	-	-	-	-	-	-
Derechos	-	-	-	-	-	-
Productos ¹	-	-	-	-	-	-
Aprovechamientos ²	-	-	-	-	-	-
Participaciones, Aportaciones, Convenios, Incentivos Derivados de la Colaboración Fiscal y Fondos Distintos de Aportaciones	-	-	-	-	-	-
Transferencias, Asignaciones, Subsidios y Subvenciones, y Pensiones y Jubilaciones	-	-	-	-	-	-
Ingresos de los Entes Públicos de los Poderes Legislativo y Judicial, de los Órganos Autónomos y del Sector Paraestatal o Paramunicipal, así como de las Empresas Productivas del Estado	20,042,706	6,350,191	26,392,897	16,747,948	16,747,948	(3,294,758)
Cuotas y Aportaciones de Seguridad Social	-	-	-	-	-	-
Productos ¹	-	-	-	-	-	-
Ingresos por Venta de Bienes, Prestación de Servicios y Otros Ingresos ³	2,500,000	6,294,275	8,794,275	2,303,933	2,303,933	(196,067)
Transferencias, Asignaciones, Subsidios y Subvenciones, y Pensiones y Jubilaciones	17,542,706	55,916	17,598,622	14,444,015	14,444,015	(3,098,691)
Ingresos Derivados de Financiamientos	-	-	-	-	-	-
Ingresos Derivados de Financiamientos	-	-	-	-	-	-
Total	20,042,706	6,350,191	26,392,897	16,747,948	16,747,948	(3,294,758)
				Ingresos excedentes		

¹ Incluye intereses que generan las cuentas bancarias de los entes públicos en productos.

² Incluye donativos en efectivo del Poder Ejecutivo, entre otros aprovechamientos.

³ Se refiere a los ingresos propios obtenidos por los Poderes Legislativo y Judicial, los Órganos Autónomos y las entidades de la administración pública paraestatal y paramunicipal, por sus actividades diversas no inherentes a su operación que generan recursos y que no sean ingresos por venta de bienes o prestación de servicios, tales como donativos en efectivo, entre otros.

Concepto	Ingreso					Diferencia
	Estimado	Ampliaciones/ (Reducciones)	Modificado	Devengado	Recaudado	
Ingresos de Libre Disposición						
<i>Impuestos</i>	-	-	-	-	-	-
<i>Cuotas y Aportaciones de Seguridad Social</i>	-	-	-	-	-	-
<i>Contribuciones de Mejoras</i>	-	-	-	-	-	-
<i>Derechos</i>	-	-	-	-	-	-
<i>Productos</i>	-	-	-	-	-	-
<i>Aprovechamientos</i>	-	-	-	-	-	-
<i>Ingresos por Venta de Bienes y Prestación de Servicios</i>	2,500,000	6,294,275	8,794,275	2,303,933	2,303,933	(196,067)
<i>Participaciones</i>	-	-	-	-	-	-
Fondo General de Participaciones	-	-	-	-	-	-
Fondo de Fomento Municipal	-	-	-	-	-	-
Fondo de Fiscalización y Recaudación	-	-	-	-	-	-
Fondo de Compensación	-	-	-	-	-	-
Fondo de Extracción de Hidrocarburos	-	-	-	-	-	-
Impuesto Especial Sobre Producción y Servicios	-	-	-	-	-	-
0.136% de la Recaudación Federal Participable	-	-	-	-	-	-
3.17% Sobre Extracción de Petróleo	-	-	-	-	-	-
Gasolinas y Diésel	-	-	-	-	-	-
Fondo del Impuesto Sobre la Renta	-	-	-	-	-	-
Fondo de Estabilización de los Ingresos de las Ent. Fed.	-	-	-	-	-	-
<i>Incentivos Derivados de la Colaboración Fiscal</i>	-	-	-	-	-	-
Tenencia o Uso de Vehículos	-	-	-	-	-	-
Fondo de Compensación ISAN	-	-	-	-	-	-
Impuesto Sobre Automóviles Nuevos	-	-	-	-	-	-
Fondo de Compensación de Repecos-Intermedios	-	-	-	-	-	-
Otros Incentivos Económicos	-	-	-	-	-	-
<i>Transferencias y Asignaciones</i>	10,968,448	55,916	11,024,364	9,031,015	9,031,015	(1,937,433)
<i>Convenios</i>	-	-	-	-	-	-
Otros Convenios y Subsidios	-	-	-	-	-	-
<i>Otros Ingresos de Libre Disposición</i>	-	-	-	-	-	-
Participaciones en Ingresos Locales	-	-	-	-	-	-
Otros Ingresos de Libre Disposición	-	-	-	-	-	-
Total de Ingresos de Libre Disposición	13,468,448	6,350,191	19,818,639	11,334,948	11,334,948	(2,133,500)
Ingresos Excedentes de Ingresos de Libre Disposición						
Transferencias Federales Etiquetadas						
<i>Aportaciones</i>	-	-	-	-	-	-
Fondo de Aport. para la Nómina Educativa y Gto. Op.	-	-	-	-	-	-
Fondo de Aportaciones para los Servicios de Salud	-	-	-	-	-	-
Fondo de Aportaciones para la Infraestructura Social	-	-	-	-	-	-
Fondo de Aport. para el Fortalecimiento de los Municipios y de las Demarcaciones Territoriales del Distrito Federal	-	-	-	-	-	-
Fondo de Aportaciones Múltiples	-	-	-	-	-	-
Fondo de Aport. para la Educación Tec. y de Adultos	-	-	-	-	-	-
Fondo de Aportaciones para la Seguridad Pública de los Estados y del Distrito Federal	-	-	-	-	-	-
Fondo de Aportaciones para el Fortalecimiento de las Entidades Federativas	-	-	-	-	-	-
<i>Convenios</i>	-	-	-	-	-	-
Convenios de Protección Social en Salud	-	-	-	-	-	-
Convenios de Descentralización	-	-	-	-	-	-
Convenios de Reasignación	-	-	-	-	-	-
Otros Convenios y Subsidios	-	-	-	-	-	-
<i>Fondos Distintos de Aportaciones</i>	-	-	-	-	-	-
Fondo para Entidades Federativas y Municipios Productores de Hidrocarburos	-	-	-	-	-	-
Fondo Minero	-	-	-	-	-	-
<i>Transferencias, Asignaciones, Subsidios y Subvenciones, y Pensiones y Jubilaciones</i>	6,574,258	-	6,574,258	5,413,000	5,413,000	(1,161,258)
<i>Otras Transferencias Federales Etiquetadas</i>	-	-	-	-	-	-
Total de Transferencias Federales Etiquetadas	6,574,258	-	6,574,258	5,413,000	5,413,000	(1,161,258)
Ingresos Derivados de Financiamientos						
<i>Ingresos Derivados de Financiamientos</i>	-	-	-	-	-	-
Total de Ingresos	20,042,706	6,350,191	26,392,897	16,747,948	16,747,948	(3,294,758)
Datos Informativos						
1. Ingresos Derivados de Financiamientos con Fuente de Pago de Ingresos de Libre Disposición	-	-	-	-	-	-
2. Ingresos Derivados de Financiamientos con Fuente de Pago de Transferencias Federales Etiquetadas	-	-	-	-	-	-
3. Ingresos Derivados de Financiamientos	-	-	-	-	-	-

Concepto	Egresos					Subejercicio 6 = (3 - 4)
	Aprobado	Ampliaciones/ (Reducciones)	Modificado	Devengado	Pagado	
	1	2	3 = (1 + 2)	4	5	
Servicios Personales	11,368,448	2,023,918	13,392,366	5,702,848	5,702,848	7,689,518
Remuneraciones al Personal de Carácter Permanente	7,575,747	1,520,046	9,095,793	4,250,811	4,250,811	4,844,982
Remuneraciones al Personal de Carácter Transitorio	-	76,576	76,576	69,014	69,014	7,562
Remuneraciones Adicionales y Especiales	1,655,302	229,356	1,884,658	348,321	348,321	1,536,337
Seguridad Social	1,983,037	155,357	2,138,394	968,209	968,209	1,170,185
Otras Prestaciones Sociales y Económicas	154,362	42,583	196,945	66,493	66,493	130,452
Previsiones	-	-	-	-	-	-
Pago de Estímulos a Servidores Públicos	-	-	-	-	-	-
Materiales y Suministros	986,584	107,600	1,094,184	389,163	389,163	705,021
Materiales de Admón, Emisión de Doctos. y Artículos Oficiales	488,934	78,035	566,969	217,907	217,907	349,062
Alimentos y Utensilios	145,620	18,380	164,000	49,048	49,048	114,952
Materias Primas y Materiales de Producción y Comercialización	-	-	-	-	-	-
Materiales y Artículos de Construcción y de Reparación	24,000	4,181	28,181	9,840	9,840	18,341
Productos Químicos, Farmacéuticos y de Laboratorio	42,468	(201)	42,267	13,669	13,669	28,598
Combustibles, Lubricantes y Aditivos	51,000	71	51,071	25,676	25,676	25,395
Vestuario, Blancos, Prendas de Protección y Artículos Deportivos	124,176	-	124,176	36,393	36,393	87,783
Materiales y Suministros Para Seguridad	-	-	-	-	-	-
Herramientas, Refacciones y Accesorios Menores	110,386	7,134	117,520	36,630	36,630	80,890
Servicios Generales	7,200,275	2,378,810	9,579,085	4,943,851	4,943,851	4,635,234
Servicios Básicos	345,543	17,183	362,726	236,532	236,532	126,194
Servicios de Arrendamiento	420,000	7,354	427,354	86,998	86,998	340,356
Servicios Profesionales, Científicos, Técnicos y Otros Servicios	5,360,833	622,417	5,983,250	4,021,305	4,021,305	1,961,945
Servicios Financieros, Bancarios y Comerciales	92,300	44,000	136,300	52,679	52,679	83,621
Servicios de Instalación, Reparación, Mantto. y Conservación	315,186	21,648	336,834	221,126	221,126	115,708
Servicios de Comunicación Social y Publicidad	36,046	9,568	45,614	32,410	32,410	13,204
Servicios de Traslado y Viáticos	86,521	100,810	187,331	64,836	64,836	122,495
Servicios Oficiales	135,576	22,518	158,094	2,292	2,292	155,802
Otros Servicios Generales	408,270	1,533,312	1,941,582	225,673	225,673	1,715,909
Transferencias, Asignaciones, Subsidios y Otras Ayudas	-	-	-	-	-	-
Transferencias Internas y Asignaciones al Sector Público	-	-	-	-	-	-
Transferencias al Resto del Sector Público	-	-	-	-	-	-
Subsidios y Subvenciones	-	-	-	-	-	-
Ayudas Sociales	-	-	-	-	-	-
Pensiones y Jubilaciones	-	-	-	-	-	-
Transferencias a Fideicomisos, Mandatos y Otros Análogos	-	-	-	-	-	-
Transferencias a la Seguridad Social	-	-	-	-	-	-
Donativos	-	-	-	-	-	-
Transferencias al Exterior	-	-	-	-	-	-
Bienes Muebles, Inmuebles e Intangibles	487,399	1,839,863	2,327,262	125,678	125,678	2,201,584
Mobiliario y Equipo de Administración	350,489	1,616,289	1,966,778	81,542	81,542	1,885,236
Mobiliario y Equipo Educativo y Recreativo	-	-	-	-	-	-
Equipo e Instrumental Médico y de Laboratorio	-	-	-	-	-	-
Vehículos y Equipo de Transporte	-	-	-	-	-	-
Equipo de Defensa y Seguridad	-	-	-	-	-	-
Maquinaria, Otros Equipos y Herramientas	-	23,574	23,574	23,574	23,574	-
Activos Biológicos	-	-	-	-	-	-
Bienes Inmuebles	-	-	-	-	-	-
Activos Intangibles	136,910	200,000	336,910	20,562	20,562	316,348
Inversión Pública	-	-	-	-	-	-
Obra Pública en Bienes de Dominio Público	-	-	-	-	-	-
Obra Pública en Bienes Propios	-	-	-	-	-	-
Proyectos Productivos y Acciones de Fomento	-	-	-	-	-	-
Inversiones Financieras y Otras Provisiones	-	-	-	-	-	-
Inversiones Para el Fomento de Actividades Productivas	-	-	-	-	-	-
Acciones y Participaciones de Capital	-	-	-	-	-	-
Compra de Títulos y Valores	-	-	-	-	-	-
Concesión de Préstamos	-	-	-	-	-	-
Inversiones en Fideicomisos, Mandatos y Otros Análogos	-	-	-	-	-	-
Otras Inversiones Financieras	-	-	-	-	-	-
Provisiones para Contingencias y Otras Erogaciones Especiales	-	-	-	-	-	-
Participaciones y Aportaciones	-	-	-	-	-	-
Participaciones	-	-	-	-	-	-
Aportaciones	-	-	-	-	-	-
Convenios	-	-	-	-	-	-
Deuda Pública	-	-	-	-	-	-
Amortización de la Deuda Pública	-	-	-	-	-	-
Intereses de la Deuda Pública	-	-	-	-	-	-
Comisiones de la Deuda Pública	-	-	-	-	-	-
Gastos de la Deuda Pública	-	-	-	-	-	-
Costo por Coberturas	-	-	-	-	-	-
Apoyos Financieros	-	-	-	-	-	-
Adeudos de Ejercicios Fiscales Anteriores (Adefas)	-	-	-	-	-	-
Total del Gasto	20,042,706	6,350,191	26,392,897	11,161,540	11,161,540	15,231,357

Concepto	Egresos					Subejercicio
	Aprobado	Ampliaciones / (Reducciones)	Modificado	Devengado	Pagado	
Gasto No Etiquetado	13,468,448	6,350,191	19,818,639	6,928,037	6,928,037	12,890,602
Servicios Personales	11,368,448	2,023,918	13,392,366	5,702,848	5,702,848	7,689,518
Remuneraciones al Personal de Carácter Permanente	7,575,747	1,520,046	9,095,793	4,250,811	4,250,811	4,844,982
Remuneraciones al Personal de Carácter Transitorio	-	76,576	76,576	69,014	69,014	7,562
Remuneraciones Adicionales y Especiales	1,655,302	229,356	1,884,658	348,321	348,321	1,536,337
Seguridad Social	1,983,037	155,357	2,138,394	968,209	968,209	1,170,185
Otras Prestaciones Sociales y Económicas	154,362	42,583	196,945	66,493	66,493	130,452
Previsiones	-	-	-	-	-	-
Pago de Estímulos a Servidores Públicos	-	-	-	-	-	-
Materiales y Suministros	301,968	107,600	409,568	40,184	40,184	369,384
Materiales de Admón., Emisión de Doctos. y Art. Oficiales	141,500	78,272	219,772	13,933	13,933	205,839
Alimentos y Utensilios	105,000	19,000	124,000	18,565	18,565	105,435
Materias Primas y Materiales de Prod. y Comercialización	-	-	-	-	-	-
Materiales y Artículos de Construcción y de Reparación	16,500	301	16,801	1,467	1,467	15,334
Productos Químicos, Farmacéuticos y de Laboratorio	17,968	2,822	20,790	1,091	1,091	19,699
Combustibles, Lubricantes y Aditivos	-	71	71	71	71	-
Vestuario, Blancos, Prendas de Protección y Art. Deportivos	-	-	-	-	-	-
Materiales y Suministros Para Seguridad	-	-	-	-	-	-
Herramientas, Refacciones y Accesorios Menores	21,000	7,134	28,134	5,057	5,057	23,077
Servicios Generales	1,310,633	2,378,810	3,689,443	1,059,327	1,059,327	2,630,116
Servicios Básicos	20,643	17,183	37,826	14,730	14,730	23,096
Servicios de Arrendamiento	26,500	-	26,500	3,678	3,678	22,822
Servicios Profesionales, Científicos, Técnicos y Otros Serv.	882,032	646,706	1,528,738	871,581	871,581	657,157
Servicios Financieros, Bancarios y Comerciales	43,000	44,000	87,000	29,183	29,183	57,817
Servicios de Instalación, Reparación, Mantto. y Conservación	21,000	6,290	27,290	5,290	5,290	22,000
Servicios de Comunicación Social y Publicidad	-	5,367	5,367	5,367	5,367	-
Servicios de Traslado y Viáticos	57,000	96,634	153,634	33,195	33,195	120,439
Servicios Oficiales	99,576	37,683	137,259	-	-	137,259
Otros Servicios Generales	160,882	1,524,947	1,685,829	96,303	96,303	1,589,526
Transferencias, Asignaciones, Subsidios y Otras Ayudas	-	-	-	-	-	-
Transferencias Internas y Asignaciones al Sector Público	-	-	-	-	-	-
Transferencias al Resto del Sector Público	-	-	-	-	-	-
Subsidios y Subvenciones	-	-	-	-	-	-
Ayudas Sociales	-	-	-	-	-	-
Pensiones y Jubilaciones	-	-	-	-	-	-
Transferencias a Fideicomisos, Mandatos y Otros Análogos	-	-	-	-	-	-
Transferencias a la Seguridad Social	-	-	-	-	-	-
Donativos	-	-	-	-	-	-
Transferencias al Exterior	-	-	-	-	-	-
Bienes Muebles, Inmuebles e Intangibles	487,399	1,839,863	2,327,262	125,678	125,678	2,201,584
Mobiliario y Equipo de Administración	350,489	1,616,289	1,966,778	81,542	81,542	1,885,236
Mobiliario y Equipo Educativo y Recreativo	-	-	-	-	-	-
Equipo e Instrumental Médico y de Laboratorio	-	-	-	-	-	-
Vehículos y Equipo de Transporte	-	-	-	-	-	-
Equipo de Defensa y Seguridad	-	-	-	-	-	-
Maquinaria, Otros Equipos y Herramientas	-	23,574	23,574	23,574	23,574	-
Activos Biológicos	-	-	-	-	-	-
Bienes Inmuebles	-	-	-	-	-	-
Activos Intangibles	136,910	200,000	336,910	20,562	20,562	316,348
Inversión Pública	-	-	-	-	-	-
Obra Pública en Bienes de Dominio Público	-	-	-	-	-	-
Obra Pública en Bienes Propios	-	-	-	-	-	-
Proyectos Productivos y Acciones de Fomento	-	-	-	-	-	-
Inversiones Financieras y Otras Provisiones	-	-	-	-	-	-
Inversiones Para el Fomento de Actividades Productivas	-	-	-	-	-	-
Acciones y Participaciones de Capital	-	-	-	-	-	-
Compra de Títulos y Valores	-	-	-	-	-	-
Concesión de Préstamos	-	-	-	-	-	-
Inversiones en Fideicomisos, Mandatos y Otros Análogos	-	-	-	-	-	-
Fideicomiso de Desastres Naturales (Informativo)	-	-	-	-	-	-
Otras Inversiones Financieras	-	-	-	-	-	-
Provisiones para Contingencias y Otras Erogaciones Especiales	-	-	-	-	-	-
Participaciones y Aportaciones	-	-	-	-	-	-
Participaciones	-	-	-	-	-	-
Aportaciones	-	-	-	-	-	-
Convenios	-	-	-	-	-	-
Deuda Pública	-	-	-	-	-	-
Amortización de la Deuda Pública	-	-	-	-	-	-
Intereses de la Deuda Pública	-	-	-	-	-	-
Comisiones de la Deuda Pública	-	-	-	-	-	-
Gastos de la Deuda Pública	-	-	-	-	-	-
Costo por Coberturas	-	-	-	-	-	-
Apoyos Financieros	-	-	-	-	-	-
Adeudos de Ejercicios Fiscales Anteriores (Adefas)	-	-	-	-	-	-

Concepto	Egresos					Subejercicio
	Aprobado	Ampliaciones / (Reducciones)	Modificado	Devengado	Pagado	
Gasto Etiquetado	6,574,258	-	6,574,258	4,233,503	4,233,503	2,340,755
Servicios Personales	-	-	-	-	-	-
Remuneraciones al Personal de Carácter Permanente	-	-	-	-	-	-
Remuneraciones al Personal de Carácter Transitorio	-	-	-	-	-	-
Remuneraciones Adicionales y Especiales	-	-	-	-	-	-
Seguridad Social	-	-	-	-	-	-
Otras Prestaciones Sociales y Económicas	-	-	-	-	-	-
Previsiones	-	-	-	-	-	-
Pago de Estímulos a Servidores Públicos	-	-	-	-	-	-
Materiales y Suministros	684,616	-	684,616	348,979	348,979	335,637
Materiales de Admón., Emisión de Doctos. y Art. Oficiales	347,434	(237)	347,197	203,974	203,974	143,223
Alimentos y Utensilios	40,620	(620)	40,000	30,483	30,483	9,517
Materias Primas y Materiales de Prod. y Comercialización	-	-	-	-	-	-
Materiales y Artículos de Construcción y de Reparación	7,500	3,880	11,380	8,373	8,373	3,007
Productos Químicos, Farmacéuticos y de Laboratorio	24,500	(3,023)	21,477	12,578	12,578	8,899
Combustibles, Lubricantes y Aditivos	51,000	-	51,000	25,605	25,605	25,395
Vestuario, Blancos, Prendas de Protección y Art. Deportivos	124,176	-	124,176	36,393	36,393	87,783
Materiales y Suministros Para Seguridad	-	-	-	-	-	-
Herramientas, Refacciones y Accesorios Menores	89,386	-	89,386	31,573	31,573	57,813
Servicios Generales	5,889,642	-	5,889,642	3,884,524	3,884,524	2,005,118
Servicios Básicos	324,900	-	324,900	221,802	221,802	103,098
Servicios de Arrendamiento	393,500	7,354	400,854	83,320	83,320	317,534
Servicios Profesionales, Científicos, Técnicos y Otros Serv.	4,478,801	(24,289)	4,454,512	3,149,724	3,149,724	1,304,788
Servicios Financieros, Bancarios y Comerciales	49,300	-	49,300	23,496	23,496	25,804
Servicios de Instalación, Reparación, Mantto. y Conservación	294,186	15,358	309,544	215,836	215,836	93,708
Servicios de Comunicación Social y Publicidad	36,046	4,201	40,247	27,043	27,043	13,204
Servicios de Traslado y Viáticos	29,521	4,176	33,697	31,641	31,641	2,056
Servicios Oficiales	36,000	(15,165)	20,835	2,292	2,292	18,543
Otros Servicios Generales	247,388	8,365	255,753	129,370	129,370	126,383
Transferencias, Asignaciones, Subsidios y Otras Ayudas	-	-	-	-	-	-
Transferencias Internas y Asignaciones al Sector Público	-	-	-	-	-	-
Transferencias al Resto del Sector Público	-	-	-	-	-	-
Subsidios y Subvenciones	-	-	-	-	-	-
Ayudas Sociales	-	-	-	-	-	-
Pensiones y Jubilaciones	-	-	-	-	-	-
Transferencias a Fideicomisos, Mandatos y Otros Análogos	-	-	-	-	-	-
Transferencias a la Seguridad Social	-	-	-	-	-	-
Donativos	-	-	-	-	-	-
Transferencias al Exterior	-	-	-	-	-	-
Bienes Muebles, Inmuebles e Intangibles	-	-	-	-	-	-
Mobiliario y Equipo de Administración	-	-	-	-	-	-
Mobiliario y Equipo Educativo y Recreativo	-	-	-	-	-	-
Equipo e Instrumental Médico y de Laboratorio	-	-	-	-	-	-
Vehículos y Equipo de Transporte	-	-	-	-	-	-
Equipo de Defensa y Seguridad	-	-	-	-	-	-
Maquinaria, Otros Equipos y Herramientas	-	-	-	-	-	-
Activos Biológicos	-	-	-	-	-	-
Bienes Inmuebles	-	-	-	-	-	-
Activos Intangibles	-	-	-	-	-	-
Inversión Pública	-	-	-	-	-	-
Obra Pública en Bienes de Dominio Público	-	-	-	-	-	-
Obra Pública en Bienes Propios	-	-	-	-	-	-
Proyectos Productivos y Acciones de Fomento	-	-	-	-	-	-
Inversiones Financieras y Otras Provisiones	-	-	-	-	-	-
Inversiones Para el Fomento de Actividades Productivas	-	-	-	-	-	-
Acciones y Participaciones de Capital	-	-	-	-	-	-
Compra de Títulos y Valores	-	-	-	-	-	-
Concesión de Préstamos	-	-	-	-	-	-
Inversiones en Fideicomisos, Mandatos y Otros Análogos	-	-	-	-	-	-
Fideicomiso de Desastres Naturales (Informativo)	-	-	-	-	-	-
Otras Inversiones Financieras	-	-	-	-	-	-
Provisiones para Contingencias y Otras Erogaciones Especiales	-	-	-	-	-	-
Participaciones y Aportaciones	-	-	-	-	-	-
Participaciones	-	-	-	-	-	-
Aportaciones	-	-	-	-	-	-
Convenios	-	-	-	-	-	-
Deuda Pública	-	-	-	-	-	-
Amortización de la Deuda Pública	-	-	-	-	-	-
Intereses de la Deuda Pública	-	-	-	-	-	-
Comisiones de la Deuda Pública	-	-	-	-	-	-
Gastos de la Deuda Pública	-	-	-	-	-	-
Costo por Coberturas	-	-	-	-	-	-
Apoyos Financieros	-	-	-	-	-	-
Adeudos de Ejercicios Fiscales Anteriores (Adefas)	-	-	-	-	-	-
Total de Egresos	20,042,706	6,350,191	26,392,897	11,161,540	11,161,540	15,231,357

Concepto	Egresos					Subejercicio
	Aprobado	Ampliaciones/ (Reducciones)	Modificado	Devengado	Pagado	
	1	2	3 = (1 + 2)	4	5	
Jefatura de la Oficina de la Gobernatura del Estado	-	-	-	-	-	-
Secretaría de Gobierno	-	-	-	-	-	-
Secretaría de Hacienda	-	-	-	-	-	-
Secretaría de Desarrollo Económico y del Trabajo	-	-	-	-	-	-
Secretaría de Desarrollo Agropecuario	-	-	-	-	-	-
Secretaría de Obras Públicas	-	-	-	-	-	-
Secretaría de Educación	-	-	-	-	-	-
Secretaría de Salud	-	-	-	-	-	-
Secretaría de Administración	-	-	-	-	-	-
Secretaría de la Contraloría	-	-	-	-	-	-
Secretaría de Turismo y Cultura	-	-	-	-	-	-
Secretaría de Desarrollo Social	-	-	-	-	-	-
Secretaría de Desarrollo Sustentable	-	-	-	-	-	-
Secretaría de Movilidad y Transporte	-	-	-	-	-	-
Comisión Estatal de Seguridad Pública	-	-	-	-	-	-
Consejería Jurídica	-	-	-	-	-	-
Gastos Institucionales	-	-	-	-	-	-
Total del Gasto	-	-	-	-	-	-

El Colegio de Morelos
Estado Analítico del Ejercicio del Presupuesto de Egresos
Clasificación Administrativa
Del 1 de enero al 30 de septiembre de 2023

Concepto	Egresos					Subejercicio
	Aprobado	Ampliaciones/ (Reducciones)	Modificado	Devengado	Pagado	
	1	2	3 = (1 + 2)	4	5	
Poder Ejecutivo	-	-	-	-	-	-
Poder Legislativo	-	-	-	-	-	-
Poder Judicial	-	-	-	-	-	-
Organismos Autónomos	20,042,706	6,350,191	26,392,897	11,161,540	11,161,540	15,231,357
Poder Ejecutivo de los Municipios	-	-	-	-	-	-
Total del Gasto	20,042,706	6,350,191	26,392,897	11,161,540	11,161,540	15,231,357

Sector Paraestatal del Gobierno del Estado de Morelos
Estado Analítico del Ejercicio del Presupuesto de Egresos
Clasificación Administrativa
Del 1 de enero al 30 de septiembre de 2023

Concepto	Egresos					Subejercicio
	Aprobado	Ampliaciones/ (Reducciones)	Modificado	Devengado	Pagado	
	1	2	3 = (1 + 2)	4	5	
Entidades Paraestatales y Fideicomisos No Empresariales y No Financieros	-	-	-	-	-	-
Instituciones Públicas de la Seguridad Social	-	-	-	-	-	-
Entidades Paraestatales Empresariales No Financieras con Participación Estatal Mayoritaria	-	-	-	-	-	-
Fideicomisos Empresariales No Financieros con Participación Estatal Mayoritaria	-	-	-	-	-	-
Entidades Paraestatales Empresariales Financieras Monetarias con Participación Estatal Mayoritaria	-	-	-	-	-	-
Entidades Paraestatales Empresariales Financieras No Monetarias con Participación Estatal Mayoritaria	-	-	-	-	-	-
Fideicomisos Financieros Públicos con Participación Estatal Mayoritaria	-	-	-	-	-	-
Total del Gasto	-	-	-	-	-	-

Concepto	Egresos					Subejercicio
	Aprobado	Ampliaciones/ (Reducciones)	Modificado	Devengado	Pagado	
Gasto No Etiquetado	13,468,448	6,350,191	19,818,639	6,928,037	6,928,037	12,890,602
Jefatura de la Oficina de la Gubernatura del Estado	-	-	-	-	-	-
Secretaría de Gobierno	-	-	-	-	-	-
Secretaría de Hacienda	-	-	-	-	-	-
Secretaría de Desarrollo Económico y del Trabajo	-	-	-	-	-	-
Secretaría de Desarrollo Agropecuario	-	-	-	-	-	-
Secretaría de Obras Públicas	-	-	-	-	-	-
Secretaría de Educación	-	-	-	-	-	-
Secretaría de Salud	-	-	-	-	-	-
Secretaría de Administración	-	-	-	-	-	-
Secretaría de la Contratoría	-	-	-	-	-	-
Secretaría de Turismo y Cultura	-	-	-	-	-	-
Secretaría de Desarrollo Social	-	-	-	-	-	-
Secretaría de Desarrollo Sustentable	-	-	-	-	-	-
Secretaría de Movilidad y Transporte	-	-	-	-	-	-
Comisión Estatal de Seguridad Pública	-	-	-	-	-	-
Consejería Jurídica	-	-	-	-	-	-
Gastos Institucionales	-	-	-	-	-	-
Poder Legislativo	-	-	-	-	-	-
Poder Judicial	-	-	-	-	-	-
Organismos Autónomos	13,468,448	6,350,191	19,818,639	6,928,037	6,928,037	12,890,602
Entidades Paraestatales y Fideicomisos No Empresariales y No Financieros	-	-	-	-	-	-
Entidades Paraestatales Empresariales No Financieras con Participación Estatal Mayoritaria	-	-	-	-	-	-
Poder Ejecutivo de los Municipios	-	-	-	-	-	-
Gasto Etiquetado	6,574,258	-	6,574,258	4,233,503	4,233,503	2,340,755
Jefatura de la Oficina de la Gubernatura del Estado	-	-	-	-	-	-
Secretaría de Gobierno	-	-	-	-	-	-
Secretaría de Hacienda	-	-	-	-	-	-
Secretaría de Desarrollo Económico y del Trabajo	-	-	-	-	-	-
Secretaría de Desarrollo Agropecuario	-	-	-	-	-	-
Secretaría de Obras Públicas	-	-	-	-	-	-
Secretaría de Educación	-	-	-	-	-	-
Secretaría de Salud	-	-	-	-	-	-
Secretaría de Administración	-	-	-	-	-	-
Secretaría de la Contratoría	-	-	-	-	-	-
Secretaría de Turismo y Cultura	-	-	-	-	-	-
Secretaría de Desarrollo Social	-	-	-	-	-	-
Secretaría de Desarrollo Sustentable	-	-	-	-	-	-
Secretaría de Movilidad y Transporte	-	-	-	-	-	-
Comisión Estatal de Seguridad Pública	-	-	-	-	-	-
Consejería Jurídica	-	-	-	-	-	-
Gastos Institucionales	-	-	-	-	-	-
Poder Legislativo	-	-	-	-	-	-
Poder Judicial	-	-	-	-	-	-
Organismos Autónomos	6,574,258	-	6,574,258	4,233,503	4,233,503	2,340,755
Entidades Paraestatales y Fideicomisos No Empresariales y No Financieros	-	-	-	-	-	-
Entidades Paraestatales Empresariales No Financieras con Participación Estatal Mayoritaria	-	-	-	-	-	-
Poder Ejecutivo de los Municipios	-	-	-	-	-	-
Total de Egresos	20,042,706	6,350,191	26,392,897	11,161,540	11,161,540	15,231,357

Concepto	Egresos					Subejercicio
	Aprobado	Ampliaciones/ (Reducciones)	Modificado	Devengado	Pagado	
	1	2	3 = (1 + 2)	4	5	
Gobierno	-	-	-	-	-	-
Legislación	-	-	-	-	-	-
Justicia	-	-	-	-	-	-
Coordinación de la Política de Gobierno	-	-	-	-	-	-
Relaciones Exteriores	-	-	-	-	-	-
Asuntos Financieros y Hacendarios	-	-	-	-	-	-
Seguridad Nacional	-	-	-	-	-	-
Asuntos de Orden Público y de Seguridad Interior	-	-	-	-	-	-
Otros Servicios Generales	-	-	-	-	-	-
Desarrollo Social	20,042,706	6,350,191	26,392,897	11,161,540	11,161,540	15,231,357
Protección Ambiental	-	-	-	-	-	-
Vivienda y Servicios a la Comunidad	-	-	-	-	-	-
Salud	-	-	-	-	-	-
Recreación, Cultura y Otras Manifestaciones Sociales	-	-	-	-	-	-
Educación	20,042,706	6,350,191	26,392,897	11,161,540	11,161,540	15,231,357
Protección Social	-	-	-	-	-	-
Otros Asuntos Sociales	-	-	-	-	-	-
Desarrollo Económico	-	-	-	-	-	-
Asuntos Económicos, Comerciales y Laborales en General	-	-	-	-	-	-
Agropecuaria, Silvicultura, Pesca y Caza	-	-	-	-	-	-
Combustibles y Energía	-	-	-	-	-	-
Minería, Manufacturas y Construcción	-	-	-	-	-	-
Transporte	-	-	-	-	-	-
Comunicaciones	-	-	-	-	-	-
Turismo	-	-	-	-	-	-
Ciencia, Tecnología e Innovación	-	-	-	-	-	-
Otras Industrias y Otros Asuntos Económicos	-	-	-	-	-	-
Otras no Clasificadas en Funciones Anteriores	-	-	-	-	-	-
Transacciones de la Deuda Pública / Costo Financiero de la Deuda	-	-	-	-	-	-
Transferencias, Participaciones y Aportaciones entre Diferentes Niveles y Ordenes de Gobierno	-	-	-	-	-	-
Saneamiento del Sistema Financiero	-	-	-	-	-	-
Adeudos de Ejercicios Fiscales Anteriores	-	-	-	-	-	-
Total del Gasto	20,042,706	6,350,191	26,392,897	11,161,540	11,161,540	15,231,357

Concepto	Egresos					Subejercicio
	Aprobado	Ampliaciones/ (Reducciones)	Modificado	Devengado	Pagado	
Gasto No Etiquetado	13,468,448	6,350,191	19,818,639	6,928,037	6,928,037	12,890,602
<i>Gobierno</i>	-	-	-	-	-	-
Legislación	-	-	-	-	-	-
Justicia	-	-	-	-	-	-
Coordinación de la Política de Gobierno	-	-	-	-	-	-
Relaciones Exteriores	-	-	-	-	-	-
Asuntos Financieros y Hacendarios	-	-	-	-	-	-
Seguridad Nacional	-	-	-	-	-	-
Asuntos de Orden Público y de Seguridad Interior	-	-	-	-	-	-
Otros Servicios Generales	-	-	-	-	-	-
<i>Desarrollo Social</i>	13,468,448	6,350,191	19,818,639	6,928,037	6,928,037	12,890,602
Protección Ambiental	-	-	-	-	-	-
Vivienda y Servicios a la Comunidad	-	-	-	-	-	-
Salud	-	-	-	-	-	-
Recreación, Cultura y Otras Manifestaciones Sociales	-	-	-	-	-	-
Educación	13,468,448	6,350,191	19,818,639	6,928,037	6,928,037	12,890,602
Protección Social	-	-	-	-	-	-
Otros Asuntos Sociales	-	-	-	-	-	-
<i>Desarrollo Económico</i>	-	-	-	-	-	-
Asuntos Económicos, Comerciales y Laborales en Gral.	-	-	-	-	-	-
Agropecuaria, Silvicultura, Pesca y Caza	-	-	-	-	-	-
Combustibles y Energía	-	-	-	-	-	-
Minería, Manufacturas y Construcción	-	-	-	-	-	-
Transporte	-	-	-	-	-	-
Comunicaciones	-	-	-	-	-	-
Turismo	-	-	-	-	-	-
Ciencia, Tecnología e Innovación	-	-	-	-	-	-
Otras Industrias y Otros Asuntos Económicos	-	-	-	-	-	-
<i>Otras no Clasificadas en Funciones Anteriores</i>	-	-	-	-	-	-
Transacciones de la Deuda Pública / Costo Financiero de la Deuda	-	-	-	-	-	-
Transferencias, Participaciones y Aportaciones entre Diferentes Niveles y Ordenes de Gobierno	-	-	-	-	-	-
Saneamiento del Sistema Financiero	-	-	-	-	-	-
Adeudos de Ejercicios Fiscales Anteriores	-	-	-	-	-	-
Gasto Etiquetado	6,574,258	-	6,574,258	4,233,503	4,233,503	2,340,755
<i>Gobierno</i>	-	-	-	-	-	-
Legislación	-	-	-	-	-	-
Justicia	-	-	-	-	-	-
Coordinación de la Política de Gobierno	-	-	-	-	-	-
Relaciones Exteriores	-	-	-	-	-	-
Asuntos Financieros y Hacendarios	-	-	-	-	-	-
Seguridad Nacional	-	-	-	-	-	-
Asuntos de Orden Público y de Seguridad Interior	-	-	-	-	-	-
Otros Servicios Generales	-	-	-	-	-	-
<i>Desarrollo Social</i>	6,574,258	-	6,574,258	4,233,503	4,233,503	2,340,755
Protección Ambiental	-	-	-	-	-	-
Vivienda y Servicios a la Comunidad	-	-	-	-	-	-
Salud	-	-	-	-	-	-
Recreación, Cultura y Otras Manifestaciones Sociales	-	-	-	-	-	-
Educación	6,574,258	-	6,574,258	4,233,503	4,233,503	2,340,755
Protección Social	-	-	-	-	-	-
Otros Asuntos Sociales	-	-	-	-	-	-
<i>Desarrollo Económico</i>	-	-	-	-	-	-
Asuntos Económicos, Comerciales y Laborales en Gral.	-	-	-	-	-	-
Agropecuaria, Silvicultura, Pesca y Caza	-	-	-	-	-	-
Combustibles y Energía	-	-	-	-	-	-
Minería, Manufacturas y Construcción	-	-	-	-	-	-
Transporte	-	-	-	-	-	-
Comunicaciones	-	-	-	-	-	-
Turismo	-	-	-	-	-	-
Ciencia, Tecnología e Innovación	-	-	-	-	-	-
Otras Industrias y Otros Asuntos Económicos	-	-	-	-	-	-
<i>Otras no Clasificadas en Funciones Anteriores</i>	-	-	-	-	-	-
Transacciones de la Deuda Pública / Costo Financiero de la Deuda	-	-	-	-	-	-
Transferencias, Participaciones y Aportaciones entre Diferentes Niveles y Ordenes de Gobierno	-	-	-	-	-	-
Saneamiento del Sistema Financiero	-	-	-	-	-	-
Adeudos de Ejercicios Fiscales Anteriores	-	-	-	-	-	-
Total del Egresos	20,042,706	6,350,191	26,392,897	11,161,540	11,161,540	15,231,357

Concepto	Egresos					Subejercicio
	Aprobado	Ampliaciones/ (Reducciones)	Modificado	Devengado	Pagado	
Gasto No Etiquetado	11,368,448	2,023,918	13,392,366	5,702,848	5,702,848	7,689,518
<i>Personal Administrativo y de Servicio Público</i>	<i>11,368,448</i>	<i>2,023,918</i>	<i>13,392,366</i>	<i>5,702,848</i>	<i>5,702,848</i>	<i>7,689,518</i>
<i>Magisterio</i>	-	-	-	-	-	-
<i>Servicios de Salud</i>	-	-	-	-	-	-
Personal Administrativo	-	-	-	-	-	-
Personal Médico, Paramédico y afín	-	-	-	-	-	-
<i>Seguridad Pública</i>	-	-	-	-	-	-
<i>Gastos Asociados a la Implementación de Nuevas Leyes Fed. o Reformas a las Mismas</i>	-	-	-	-	-	-
Nombre del Programa o Ley 1	-	-	-	-	-	-
Nombre del Programa o Ley 2	-	-	-	-	-	-
<i>Sentencias Laborales Definitivas</i>	-	-	-	-	-	-
Gasto Etiquetado	-	-	-	-	-	-
<i>Personal Administrativo y de Servicio Público</i>	-	-	-	-	-	-
<i>Magisterio</i>	-	-	-	-	-	-
<i>Servicios de Salud</i>	-	-	-	-	-	-
Personal Administrativo	-	-	-	-	-	-
Personal Médico, Paramédico y afín	-	-	-	-	-	-
<i>Seguridad Pública</i>	-	-	-	-	-	-
<i>Gastos Asociados a la Implementación de Nuevas Leyes Fed. o Reformas a las Mismas</i>	-	-	-	-	-	-
Nombre del Programa o Ley 1	-	-	-	-	-	-
Nombre del Programa o Ley 2	-	-	-	-	-	-
<i>Sentencias Laborales Definitivas</i>	-	-	-	-	-	-
Total del Gasto en Servicios Personales	11,368,448	2,023,918	13,392,366	5,702,848	5,702,848	7,689,518

Tercer Informe de Cuenta Pública
El Colegio de Morelos
Estado Analítico del Ejercicio del Presupuesto de Egresos
Clasificación Económica (por Tipo de Gasto)
Del 1 de enero al 30 de septiembre de 2023
(Cifras en Pesos)

Concepto	Egresos					
	Aprobado	Ampliaciones/ (Reducciones)	Modificado	Devengado	Pagado	Subejercicio
	1	2	3 = (1 + 2)	4	5	6 = (3 - 4)
Gasto Corriente	19,555,307	4,510,328	24,065,635	11,035,862	11,035,862	13,029,773
Gasto de Capital	487,399	1,839,863	2,327,262	125,678	125,678	2,201,584
Amortización de la Deuda y Disminución de Pasivos	-	-	-	-	-	-
Pensiones y Jubilaciones	-	-	-	-	-	-
Participaciones	-	-	-	-	-	-
Total del Gasto	20,042,706	6,350,191	26,392,897	11,161,540	11,161,540	15,231,357

EL COLEGIO DE MORELOS MORELOS

Flujo de fondos

Del 01/ene/2023 Al 30/sep./2023

(Cifras en Pesos)

Usu: DEP.C

Rep: rptFlujoDeFondos

Fecha y hora de Impresión | 13/oct./2023
07:51 a. m.

Concepto	Estimado / Aprobado	Devengado	Recaudado / Pagado
Rubros de Ingresos	\$20,042,706.42	\$16,747,947.83	\$16,747,947.83
IMPUESTOS	\$0.00	\$0.00	\$0.00
CUOTAS Y APORTACIONES DE SEGURIDAD SOCIAL	\$0.00	\$0.00	\$0.00
CONTRIBUCIONES DE MEJORAS	\$0.00	\$0.00	\$0.00
DERECHOS	\$0.00	\$0.00	\$0.00
PRODUCTOS	\$0.00	\$0.00	\$0.00
APROVECHAMIENTOS	\$0.00	\$0.00	\$0.00
INGRESOS POR VENTA DE BIENES, PRESTACIÓN DE SERVICIOS Y OTROS INGRESOS	\$2,500,000.00	\$2,303,932.83	\$2,303,932.83
PARTICIPACIONES, APORTACIONES, CONVENIOS, INCENTIVOS DERIVADOS DE LA COLABORACIÓN FISCAL Y FONDOS DISTINTOS DE APORTACIONES	\$0.00	\$0.00	\$0.00
TRANSFERENCIAS, ASIGNACIONES, SUBSIDIOS Y SUBVENCIONES, Y PENSIONES Y JUBILACIONES	\$17,542,706.42	\$14,444,015.00	\$14,444,015.00
INGRESOS DERIVADOS DE FINANCIAMIENTOS	\$0.00	\$0.00	\$0.00
Capítulos de Gasto	\$20,042,706.42	\$11,161,540.48	\$11,161,540.48
SERVICIOS PERSONALES	\$11,368,448.42	\$5,702,848.33	\$5,702,848.33
MATERIALES Y SUMINISTROS	\$986,584.00	\$389,163.55	\$389,163.55
SERVICIOS GENERALES	\$7,200,275.00	\$4,943,850.38	\$4,943,850.38
TRANSFERENCIAS, ASIGNACIONES, SUBSIDIOS Y OTRAS AYUDAS	\$0.00	\$0.00	\$0.00
BIENES MUEBLES, INMUEBLES E INTANGIBLES	\$487,399.00	\$125,678.22	\$125,678.22
INVERSIÓN PÚBLICA	\$0.00	\$0.00	\$0.00
INVERSIONES FINANCIERAS Y OTRAS PROVISIONES	\$0.00	\$0.00	\$0.00
PARTICIPACIONES Y APORTACIONES	\$0.00	\$0.00	\$0.00
DEUDA PÚBLICA	\$0.00	\$0.00	\$0.00
Total de las operaciones	\$0.00	\$5,586,407.35	\$5,586,407.35



Información Programática

TERCER INFORME DE CUENTA PÚBLICA
EL COLEGIO DE MORELOS
ENERO - SEPTIEMBRE

2023

Concepto	Egresos					Subejercicio
	Aprobado	Ampliaciones/ (Reducciones)	Modificado	Devengado	Pagado	
	1	2	3 = (1 + 2)	4	5	
Programas						
Subsidios: Sector Social y Privado o Ent. Federativas y Municipios						
Sujetos a Reglas de Operación	-	-	-	-	-	-
Otros Subsidios	-	-	-	-	-	-
Desempeño de las Funciones	20,042,706	6,350,191	26,392,897	11,161,540	11,161,540	15,231,357
Prestación de Servicios Públicos	20,042,706	6,350,191	26,392,897	11,161,540	11,161,540	15,231,357
Provisión de Bienes Públicos	-	-	-	-	-	-
Planeación, Seguimiento y Evaluación de Políticas Públicas	-	-	-	-	-	-
Promoción y Fomento	-	-	-	-	-	-
Regulación y Supervisión	-	-	-	-	-	-
Funciones de las Fuerzas Armadas (Únicamente Gobierno Federal)	-	-	-	-	-	-
Específicos	-	-	-	-	-	-
Proyectos de Inversión	-	-	-	-	-	-
Administrativos y de Apoyo						
Apoyo al Proceso Presupuestario y para Mejorar la Eficiencia Institucional	-	-	-	-	-	-
Apoyo a la Función Pública y al Mejoramiento de la Gestión	-	-	-	-	-	-
Operaciones Ajenas	-	-	-	-	-	-
Compromisos						
Obligaciones de Cumplimiento de Resolución Jurisdiccional	-	-	-	-	-	-
Desastres Naturales	-	-	-	-	-	-
Obligaciones						
Pensiones y Jubilaciones	-	-	-	-	-	-
Aportaciones a la Seguridad Social	-	-	-	-	-	-
Aportaciones a Fondos de Estabilización	-	-	-	-	-	-
Aportaciones a Fondos de Inversión y Reestructura de Pensiones	-	-	-	-	-	-
Programas de Gasto Federalizado (Gobierno Federal)						
Gasto Federalizado	-	-	-	-	-	-
Participaciones a Entidades Federativas y Municipios						
Costo financiero, deuda o apoyos a deudores y ahorradores de la banca	-	-	-	-	-	-
Adeudos de ejercicios fiscales anteriores	-	-	-	-	-	-
Total del Gasto	20,042,706	6,350,191	26,392,897	11,161,540	11,161,540	15,231,357

Tercer Informe de Cuenta Pública
El Colegio de Morelos
Indicadores de Postura Fiscal
Del 1 de enero al 30 de septiembre de 2023
(Cifras en Pesos)

Concepto	Estimado/Aprobado	Devengado	Recaudado/Pagado
I. Ingresos Presupuestarios	20,042,706	16,747,948	16,747,948
1. Ingresos del Gobierno de la Entidad Federativa	20,042,706	16,747,948	16,747,948
2. Ingresos del Sector Paraestatal	-	-	-
II. Egresos Presupuestarios	20,042,706	11,161,540	11,161,540
3. Egresos del Gobierno de la Entidad Federativa	20,042,706	11,161,540	11,161,540
4. Egresos del Sector Paraestatal	-	-	-
III. Balance Presupuestario (Superávit o Déficit) (III= I - II)	-	5,586,408	5,586,408

Concepto	Estimado/Aprobado	Devengado	Recaudado/Pagado
III. Balance presupuestario (Superávit o Déficit)	-	5,586,408	5,586,408
IV. Intereses, Comisiones y Gastos de la Deuda	-	-	-
V. Balance Primario (Superávit o Déficit) (V= III + IV)	-	5,586,408	5,586,408

Concepto	Estimado/Aprobado	Devengado	Recaudado/Pagado
A. Financiamiento	-	-	-
B. Amortización de la deuda	-	-	-
C. Financiamiento Neto	-	-	-



Programas y Proyectos de inversión

Enero-septiembre 2023

El Colegio de Morelos no cuenta con programas y proyectos de inversión



Reporte de avance en los Indicadores del Programa Presupuestario del Poder Ejecutivo con Matrices de Indicadores para Resultados

Ejercicio Fiscal 2023	
Trimestre:	Tercero
Fecha:	17/10/2023

Programa presupuestario:		DATOS DEL PROGRAMA		Secretaría de Educación		Unidad (es) responsable (s):		EL COLEGIO DE MORELOS	
Eje estratégico:		Ramo:	Dependencia o Entidad:	Agenda 2030		Programación de metas trimestrales 2023		AVANCE ACUMULADO	
Objetivo:		Programa:	Objetivo:	Objetivo:	Objetivo:	Meta anual	Linea base	Al periodo	SEMAFORO
	3. Justicia social para las y los morelenses	Programa Estatal de Educación 2019-2024	Programa Estatal de Educación 2019-2024	1. Asegurar que todas las niñas y niños y adolescentes tengan acceso a servicios de educación inclusiva, con calidad y equidad en la primera infancia, preescolar, primaria y secundaria.	Objetivo 4: Garantizar una educación inclusiva, equitativa y de calidad y promover oportunidades de aprendizaje durante toda la vida para todos	2023	2022	Relativo	Verde: Cumplimiento del 80-100% menor o igual a 120% Amarillo: Cumplimiento del 70-79% superior a 120% y menor a 130% Rojo: Cumplimiento menor al 70% Naranja: Avance superior al 130%
	3.2 Garantizar una educación de equidad y calidad-excelencia, y promover oportunidades de aprendizaje permanente que permitan el desarrollo armónico del individuo para integrarse y constituir una mejor sociedad.		2. Garantizar la educación media superior de calidad, equitativa e inclusiva con acceso igualitario entre hombres y mujeres.	3. Asegurar una educación superior de calidad equitativa e inclusiva con acceso igualitario entre hombres y mujeres.	Meta: Ejes transversales: 14. Para 2030, garantizar que todos los hombres y mujeres, en particular los pobres y los vulnerables, tengan los mismos derechos a los recursos económicos, así como acceso a los servicios básicos, la propiedad y el control de las tierras y otros bienes, las herencias, los recursos naturales, las nuevas tecnologías apropiadas y los servicios financieros, incluida la microfinanciación	350	350	100.0%	#DIV/0!
Finalidad:	2. Desarrollo social	Función:	2.5 Educación	Subfunción:	2.5.4 Posgrado	75. Educación superior de calidad	Actividad Institucional		
Nivel	Objetivos (Resumen Narrativo)	Nombre del indicador	Definición del indicador	Método de cálculo	Unidad de medida	Tipo -Dimensión-Sentido de medición-Frecuencia de medición	RESULTADOS		
Fin	6. Contribuir a la cobertura educativa con equidad y calidad en los servicios educativos de los niveles Básico, Medio Superior, Superior y Posgrado	Cobertura de Educación Superior y de Posgrados en el Estado de Morelos				Estratégico-Eficacia-Ascendente-Trienal	350	398.0	100.0%

Nivel	Objetivos (Resumen Narrativo)	INDICADORES				Línea base	Meta anual	Programación de metas trimestrales 2023				AVANCE ACUMULADO		SEMAFORO (Verde: Cumplimiento de 80-100%, menor o igual a 120%. Amarillo: Mayor al 120% y menor a 130%. Rojo: Cumplimiento menor al 70%. Naranja: Avance superior al 130%)
		Nombre del indicador	Definición del indicador	Método de cálculo	Unidad de medida			Tipo -Dimensión-Sentido de medición-Frecuencia de medición	1er. Trim.	2do. Trim.	3er. Trim.	4to. Trim.	Absoluto	
Propósito	Los aspirantes se matriculan en los programas académicos de licenciatura y posgrado.	Porcentaje de alumnos matriculados de licenciatura	Este indicador refleja el número de alumnos que se matriculan en Licenciatura	Número de alumnos matriculados de licenciatura / número de alumnos total matriculados	Porcentaje	Estratégico-Eficacia-Ascendente-Trienal	66	33.0%	66.0%	66.0%	92.0	73.0%	Verde	
Propósito	Los aspirantes se matriculan en los programas académicos de licenciatura y posgrados	Porcentaje de alumnos matriculados de maestría	Este indicador refleja el número de alumnos que se matriculan en Maestría	Número de alumnos matriculados de maestría / número de alumnos total matriculados	Porcentaje	Estratégico-Eficacia-Ascendente-Trienal	60	30.0%	60.0%	60.0%	77.0	63.0%	Verde	
Propósito	Los aspirantes se matriculan en los programas académicos de licenciatura y posgrados	Porcentaje de alumnos matriculados de doctorado	Este indicador refleja el número de alumnos que se matriculan en Doctorado	Número de alumnos matriculados de doctorado / número de alumnos total matriculados	Porcentaje	Estratégico-Eficacia-Ascendente-Anual	64	32.0%	64.0%	64.0%	196.0	68.0%	Verde	
Componente 1	Apoyos otorgados para colegiaturas	Porcentaje de alumnos apoyados.	Este indicador refleja el número de alumnos que solicitan porcentaje de descuento en la colegiatura	Número de alumnos que fue autorizado un porcentaje de descuento / Total de alumnos de solicitaron descuento durante el semestre	Porcentaje	Gestión-Eficacia-Ascendente-Trimestral	85	43.0%	85.0%	85.0%	30.0	43.0%	Rojo	
Actividad 1.1	Apoyos otorgados a los alumnos de nivel licenciatura y posgrado.	Porcentaje de convocatorias difundidas.	Este indicador refleja el número de alumnos que solicitan porcentaje de descuento	Número de alumnos que fue autorizado un porcentaje de descuento / Total de alumnos de solicitaron descuento durante el semestre	Porcentaje	Gestión-Eficacia-Ascendente-Trimestral	85	43.0%	85.0%	85.0%	30.0	43.0%	Rojo	
Componente 2	Profesores Investigadores de Tiempo Completo (PTC) contratados	Porcentaje de PTC contratados	Este indicador refleja el número de PTC contratados	Número de PTC contratados / Número de PTC contratados requeridos	Porcentaje	Gestión-Eficacia-Ascendente-Trimestral	14	77.7%	77.7%	77.7%	18.0	99.9%	Amarillo	
Actividad 2.1	Contratación de profesores realizada	Porcentaje de PTC contratados	Este indicador refleja el número de PTC contratados	Número de PTC contratados / Número de PTC contratados requeridos	Porcentaje	Gestión-Eficacia-Ascendente-Trimestral	14	77.7%	77.7%	77.7%	18.0	99.9%	Amarillo	

Nivel	Objetivos (Resumen Narrativo)	INDICADORES						Linea base 2022	Meta anual 2023	Programación de metas trimestrales 2023				AVANCE ACUMULADO		SEMAFORO (Verde: Cumplimiento del 80-100% menor o igual a 120% Amarillo: Cumplimiento del 70-79% superior a 120% y menor a 130% Rojo: Cumplimiento menor al 70% Naranja: Avance superior al 130%)
		Nombre del indicador	Definición del indicador	Método de cálculo	Unidad de medida	Tipo -Dimensión-Sentido de medición-Frecuencia de medición	Programación de metas trimestrales 2023				Al periodo					
							1er. Trim.			2do. Trim.	3er. Trim.	4to. Trim.	Absoluto	Relativo		
Componente 3	Actividades académicas y de investigación realizadas por el Colegio de Morelos de manera virtual.	Porcentaje (horas de transmisión) de actividades académicas y de investigación realizadas por el Colegio de Morelos de manera virtual.	Horas de transmisión de actividades académicas y de investigación realizadas por el Colegio de Morelos de manera virtual.	Actividades académicas y de investigación realizadas/ Actividades académicas y de investigación virtuales programadas.	Porcentaje	Gestión-Eficacia-Ascendente-Trimestral	0	23	17.2%	37.9%	58.6%	79.3%	16.0	55.2%	Verde	
Actividad 3.1	Conocer el número de actividades académicas y de investigación en las que participan el profesorado de tiempo completo de manera virtual.	Porcentaje de eventos académicos y de investigación transmitidos en vivo	Participación del profesorado de tiempo completo en los eventos académicos y de investigación transmitidos en vivo	Número de actividades académicas y de investigación virtuales realizadas/Número de actividades académicas y de investigación programadas)*100.	Porcentaje	Gestión-Eficacia-Ascendente-Trimestral	0	23	17.2%	37.9%	58.6%	79.3%	16.0	55.2%	Verde	
Componente 4	Conocer el avance de las acciones de difusión y promoción en cada campaña realizada.	Avance de las acciones de difusión y promoción en cada campaña realizada.	Campañas de difusión y promoción realizadas sobre la oferta educativa de El Colegio de Morelos.	Campañas de difusión y promoción realizadas sobre la oferta educativa programada	Porcentaje	Gestión-Eficacia-Ascendente-Trimestral	0	2	12.5%	25.0%	37.5%	50.0%	1.5	37.5%	Verde	
Actividad 4.1	Conocer el número de spots publicados	Número de spots publicados / Número de instituciones de educación media superior en donde se realizó la promoción.	Realización de campañas de promoción.	Número de spots publicados y/o visitas en instituciones de educación media superior / Número de spots publicados y/o visitas en instituciones de educación media superior programadas	Porcentaje	Gestión-Eficacia-Ascendente-Trimestral	0	68	9.0%	25.0%	40.0%	56.6%	47.0	39.1%	Verde	
Actividad 4.2	Conocer el avance de spots realizados	Avance de spots realizados	Diseño interno de spots	Número de diseños internos de spots / Número de diseños de spots programados	Porcentaje	Gestión-Eficacia-Ascendente-Trimestral	0	80	11.6%	30.0%	47.5%	66.6%	68.0	56.6%	Verde	
									14.00%	36.00%	57.00%	80.00%				

Nivel	Objetivos (Resumen Narrativo)	INDICADORES				Linea base 2022	Meta anual 2023	Programación de metas trimestrales 2023				AVANCE ACUMULADO		SEMAFORO (Verde: Cumplimiento del 80-100% menor o igual a 120% Amarillo: Cumplimiento del 70-79% superior a 120%, y menor a 130% Rojo: Cumplimiento menor al 70% Naranja: Avance superior al 130%)
		Nombre del indicador	Definición del indicador	Método de cálculo	Unidad de medida			Tipo -Dimensión-Sentido de medición-Frecuencia de medición	1er. Trim.	2do. Trim.	3er. Trim.	4to. Trim.	Absoluto	
PRESUPUESTO (Miles de pesos)														
COMPONENTES DEL PRESUPUESTO														
Gasto corriente y social														
Modalidad del presupuesto	Ingresos Propios	Estatal	Federal	Total	Ingresos Propios	Estatal	Federal	Devengado total		Devengado total		Porcentaje		
PRESUPUESTO AUTORIZADO	2,500.00		17,542.69	20,042.7	583.8			9,363.2	9,947.0	9,947.0		49.6%		
PRESUPUESTO MODIFICADO	2,303.93		6,574.25	8,878.2								0.0%		
Inversión														
Modalidad del presupuesto	Ingresos Propios	Estatal	Ramo 33 Fondo:	Otros prog. Fed.	Total	Ingresos Propios	Estatal	Ramo 33 Fondo:	Otros Prog. Federales	Devengado total		Porcentaje		
PRESUPUESTO AUTORIZADO					-							0.0%		
PRESUPUESTO MODIFICADO					-							0.0%		
				Gasto autorizado total (Gasto corriente + inversión)	8,878.2			Gasto Devengado total (Gasto corriente + inversión)		9,947.0	112.0%			
Justificación de la diferencia de avances realizados con respecto a las metas programadas, cuando no se cumplió la meta o cuando se superó considerablemente.														
Observaciones: Con respecto al componente 2 "Profesores investigadores de Tiempo Completo (PTC) contratados" y actividad 2.1 "Contratación de profesores realizados" El Colegio de Morelos paso de contar con 14 PTC contratados a 18 PTC contratados a 18 PTC contratados a 18 PTC contratados, el aumento se debe al incremento de la matrícula en comparación con el semestre pasado. Con respecto al componente 1 "Apoyos otorgados para colegiaturas" y actividad 1.1 "Apoyos otorgados a los alumnos de nivel licenciatura y posgrado" no fue posible llegar a la meta derivado de la baja demanda de dichos apoyos.														



Anexos

TERCER INFORME DE CUENTA PÚBLICA
EL COLEGIO DE MORELOS
ENERO - SEPTIEMBRE

2023



Enero-septiembre 2023

RELACIÓN DE ESQUEMAS BURSÁTILES Y DE COBERTURAS FINANCIERAS

Este ente público no cuenta con esquemas bursátiles
y de cobertura financiera



MORELOS
2018 - 2024



Fiscalía General del Estado de Morelos

TERCER INFORME DE CUENTA PÚBLICA
ORGANISMOS AUTÓNOMOS
ENERO - SEPTIEMBRE

2023



Introducción

TERCER INFORME DE CUENTA PÚBLICA
FISCALIA GENERAL DEL ESTADO DE MORELOS
ENERO - SEPTIEMBRE

2023

INTRODUCCIÓN

La Fiscalía General del Estado de Morelos actualmente es un organismo constitucional autónomo, cuya función principal es la persecución de los delitos como una de las necesidades torales tanto del Estado, así como de la sociedad en general; creada mediante la emisión del “Decreto número dos mil quinientos ochenta y nueve.- Por el que se reforman diversas disposiciones de la Constitución Política del Estado Libre y Soberano de Morelos, de la Ley Orgánica del Tribunal de Justicia Administrativa y de la Ley Orgánica de la Fiscalía General del Estado de Morelos”, publicado en el Periódico Oficial “Tierra y Libertad”, número 5578, de 15 de febrero de 2018.

Previo a ello, la Institución de Procuración de Justicia de la Entidad, formaba parte del Poder Ejecutivo Estatal como una Dependencia más; siendo que a partir de dicha reforma constitucional se garantizó independencia y autonomía, acorde a lo previsto por la fracción IX del artículo 116 de la Constitución Política de los Estados Unidos Mexicanos.

En ese orden de ideas, conforme el vigente artículo 79-A de la Constitución Política del Estado Libre y Soberano de Morelos, la Fiscalía General del Estado de Morelos, cuenta con personalidad jurídica y patrimonio propios.

Al respecto, debe señalarse que dicha reforma a la Constitución Política Local, se realizó en concordancia y armonía con el diverso Decreto de 10 de febrero de 2014, a través del cual el Congreso de la Unión, dotó de autonomía constitucional a la ahora Fiscalía General de la República.

Al respecto, sobre los organismos constitucionales autónomos el Pleno de la Suprema Corte de Justicia de la Nación ha señalado que con motivo de la evolución del concepto de distribución del poder público se han introducido

en el sistema jurídico mexicano, a través de diversas reformas constitucionales, órganos autónomos cuya actuación no está sujeta ni atribuida a los depositarios tradicionales del poder público (Poderes Legislativo, Ejecutivo y Judicial), a los que se les han encargado funciones estatales específicas, con el fin de obtener una mayor especialización, agilización, control y transparencia para atender eficazmente las demandas sociales; sin que con ello se altere o destruya la tradicional doctrina de la división de poderes, pues la circunstancia de que los referidos organismos guarden autonomía e independencia de los poderes primarios, no significa que no formen parte del Estado mexicano, ya que su misión principal radica en atender necesidades totales tanto del Estado como de la sociedad en general, conformándose como nuevos organismos que se encuentran a la par de los órganos tradicionales.

Dicho Pleno, ha señalado que los organismos constitucionales autónomos deben gozar de las siguientes características:

- a) Estar establecidos y configurados directamente en la Constitución;
- b) Mantener con los otros órganos del Estado relaciones de coordinación;
- c) Contar con autonomía e independencia funcional y financiera, y
- d) Atender funciones coyunturales del Estado que requieran ser eficazmente atendidas en beneficio de la sociedad.¹

De lo anterior se desprende, el tipo de relaciones que debe existir entre los Poderes del Estado y los organismos constitucionales autónomos, dada la independencia que guardan entre sí; es decir, únicamente relaciones de coordinación.

¹ ÓRGANOS CONSTITUCIONALES AUTÓNOMOS. SUS CARACTERÍSTICAS. Registro digital: 170238, Instancia: Pleno, Novena Época, Materias(s): Constitucional, Tesis: P. /J. 12/2008, Fuente: Semanario Judicial de la Federación y su Gaceta. Tomo XXVII, Febrero de 2008, página 1871, Tipo: Jurisprudencia.

Así las cosas, con la referida reforma a la Constitución Local, publicada el 15 de febrero de 2018, la Fiscalía General del Estado de Morelos, goza de independencia jerárquica de los tres poderes del Estado.

Ahora bien, el 11 de julio de 2018, se publicó en el Periódico Oficial “Tierra y Libertad”, número 5611, Alcance, el “Decreto número tres mil doscientos cuarenta y ocho.- Por el que se expide la Ley Orgánica de la Fiscalía General del Estado de Morelos; y se reforman, adicionan y derogan distintas disposiciones de diversas leyes estatales y el Código Familiar para el Estado Libre y Soberano de Morelos; para adscribir a la Procuraduría de Protección de Niñas, Niños y Adolescentes y la Familia, a la Fiscalía General del Estado de Morelos”, abrogándose mediante su Disposición Tercera Transitoria la Ley Orgánica de la Fiscalía General del Estado Libre y Soberano de Morelos, aprobada el 12 de marzo del 2014 y publicada en el Periódico Oficial “Tierra y Libertad”, número 5172, el día 26 del mismo mes y año.

Así las cosas, el artículo 3 de la referida Ley Orgánica, estableció en un inicio que la autonomía financiera de la Fiscalía General se traduciría en el otorgamiento de un presupuesto equivalente al tres punto cinco por ciento del presupuesto total de egresos del Estado de Morelos, sin que pudiera ser menor en términos reales al determinado en el presupuesto de egresos del año anterior conforme al artículo 79-A de la Constitución Local y, asimismo, que del equivalente total que resultara, correspondería el cinco por ciento a la Fiscalía Anticorrupción.

Ahora bien, dicho artículo fue reformado mediante el Decreto número tres mil cuatrocientos setenta y siete, publicado en el Periódico Oficial “Tierra y Libertad”, número 5628, de 31 de agosto de 2018, así como por el Decreto

número doscientos cuarenta y dos, publicado en el Periódico Oficial “Tierra y Libertad”, número 5707, de 22 de mayo de 2019; señalando en la actualidad dicho artículo, que la autonomía constitucional de la Fiscalía General consiste en:

I. Autonomía financiera, por la que contará con un presupuesto que no podrá ser menor en términos reales, al que le haya correspondido en el Presupuesto de Egresos del Gobierno del Estado del año inmediato anterior, de conformidad con lo establecido en el artículo 79-A de la Constitución local. Del equivalente total que resulte, corresponde el cinco por ciento a la Fiscalía Anticorrupción;

II. Independencia en su estructura orgánica y la determinación de niveles, categorías y salarios, conforme al tabulador que para tal efecto se publique en el Periódico Oficial “Tierra y Libertad”, y

III. Facultad reglamentaria, la cual debe ser entendida como la posibilidad que le ha sido otorgada para expedir sus propias disposiciones normativas, con el propósito de regular las acciones que desarrolla en el ámbito de su competencia, delimitar las atribuciones que ejerce y regir su actuación, bajo las políticas permanentes de especialización técnica, profesionalización y rendición de cuentas, debiendo respetar en todo momento la Constitución Federal, la Convención de las Naciones Unidas Contra la Corrupción, los Tratados Internacionales en materia de derechos humanos de los que el Estado Mexicano sea parte, los Códigos y Leyes Nacionales, Generales y Federales que rijan su actuar procesal, la Constitución Local y, en general, toda disposición jurídica aplicable.

En consecuencia, la institución del Ministerio Público, a través de la Fiscalía General, está acorde al modelo de respeto a los derechos humanos, cumpliendo con el derecho al debido proceso, respetando el principio de presunción de inocencia, la protección y reparación integral del daño a las

víctimas, así como la transparencia y rendición de cuentas ante la sociedad de manera puntual y congruente con el objeto para el cual fue creada.

Ahora bien, la información financiera que se verá reflejada en la presente Cuenta Pública es objetiva y se presenta con la finalidad de cumplir con lo establecido en la Ley General de Contabilidad Gubernamental, ordenamiento que consigna la obligación de los poderes Ejecutivo, Legislativo y Judicial, así como de los Órganos Autónomos y del Sector Paraestatal de las Entidades Federativas, de generar de manera periódica los estados y la información financiera a que se refiere en específico el artículo 46 de la señalada Ley General.

En ese orden de ideas, es menester referir que los artículos 47, 52 y 53 de la ya aludida Ley General de Contabilidad Gubernamental, puntualizan el contenido y estructura que debe tener la Cuenta Pública.

Ahora bien, el Congreso Estatal, en ejercicio de la facultad que le otorga el artículo 32 de la Constitución Política del Estado Libre y Soberano de Morelos, expidió el Decreto Número Quinientos Setenta y Nueve, por el que se aprueba el Presupuesto de Egresos del Gobierno del Estado de Morelos para el ejercicio fiscal del 1 de enero al 31 de diciembre de 2023, mismo que fuera publicado en el Periódico Oficial "Tierra y Libertad", número 6155, Segunda Sección, del 29 de diciembre de 2022.

En ese orden, para el ejercicio fiscal 2023, el Poder Legislativo Estatal asignó a la Fiscalía General del Estado, un presupuesto por la cantidad de \$ 1,082,455,143.00 (mil ochenta y dos millones cuatrocientos cincuenta y cinco mil ciento cuarenta y tres pesos 00/100 M.N.) está conformada por \$357,858,079.59 (trescientos cincuenta y siete millones ochocientos

cincuenta y ocho mil setenta y nueve pesos 59/100 M.N.) de Recursos Federales (No Etiquetado), \$656,817,574.41 (Seiscientos cincuenta y seis millones ochocientos diecisiete mil quinientos setenta y cuatro pesos 41/100 M.N.) de Recursos Fiscales y \$67,779,489.00 (sesenta y siete millones setecientos setenta y nueve mil cuatrocientos ochenta y nueve pesos 00/100 M.N.) de aportaciones federales del Ramo 33 - Fondo de Aportaciones para la Seguridad Pública (FASP).

En lo relativo al incremento del presupuesto para el ejercicio 2023 por un monto \$20,000,000.00 (veinte millones de pesos 00/100 M.N.) deberán destinarse a la Fiscalía Especializada para la Investigación y Persecución del Delito de Femicidio. Estos recursos son no regularizables, no obstante, se otorgan para fortalecer las capacidades de investigación ante el clima de inseguridad que prevalece en el Estado.

Por último, es menester señalar que la información presentada en el presente documento, concerniente al periodo de enero a septiembre de 2023, incluye además, la información financiera de la Fiscalía Especializada en Combate a la Corrupción del Estado de Morelos, a efecto de dar cumplimiento al marco normativo correspondiente. Sin perjuicio de destacar que dicha Fiscalía, cuenta con autonomía técnica constitucional y de gestión en términos del artículo 3 de la Ley Orgánica de la Fiscalía General del Estado de Morelos, a fin de salvaguardar toda imparcialidad en el desempeño de sus actividades, así como las disposiciones presupuestales asignadas para ello, como integrante del Sistema Estatal Anticorrupción, de conformidad con el artículo 29 de la Ley Orgánica de la Fiscalía General del Estado de Morelos.

La información financiera contenida en la presente Cuenta Pública se realizó atendiendo a los siguientes lineamientos:

OBJETO

La Fiscalía General del Estado de Morelos tiene como función primordial la persecución de los delitos como una de las necesidades torales tanto del Estado como de la sociedad en general; teniendo como misión asumir el compromiso de brindar a la ciudadanía y población del estado de Morelos, la persecución del delito y atención a las víctimas de forma justa, pronta, transparente y apegada al marco legal. Se aspira también a ser una institución honesta, profesional, eficiente, eficaz, humana y confiable, que genere participación y confianza en la ciudadanía procurando justicia pronta, con estricto respeto a los derechos humanos, y garantías, comprometida con la comunidad morelense.

La Fiscalía General del Estado de Morelos, se sigue fortaleciendo como organismo constitucional autónomo, apostando por la formación interna y fortalecimiento de su normativa y los valores institucionales, a efecto de lograr una institución especializada y sólida, para cumplir con las expectativas de los morelenses.

MARCO JURÍDICO APLICABLE

- Constitución Política de los Estados Unidos Mexicanos;
- Constitución Política del Estado Libre y Soberano de Morelos;
- Ley General de Contabilidad Gubernamental;
- Ley de Disciplina Financiera de las Entidades Federativas y los Municipios;
- Ley del Impuesto Sobre la Renta;
- Ley Federal de Presupuesto y Responsabilidad Hacendaria;

- Ley de Presupuesto, Contabilidad y Gasto Público del Estado de Morelos;
- Ley Orgánica de la Fiscalía General del Estado de Morelos;
- Reglamento de la Ley Orgánica de la Fiscalía General del Estado de Morelos;
- Reglamento Interior de la Fiscalía Especializada en Combate a la Corrupción.
- Lineamientos generales y normas emitidos por el Consejo Nacional de Armonización Contable (CONAC).

CONSIDERACIONES FISCALES

La Fiscalía General, tiene como régimen registrado de personas morales con fines no lucrativos, cuyo registro federal de contribuyentes es: FGE1807117L2. Ello, de acuerdo con la normativa vigente, así como con las atribuciones fiscales y de retenciones que se establecen en la Resolución Miscelánea Fiscal respectiva al ejercicio corriente.

FUNDAMENTO DE INFORMACIÓN FINANCIERA

Conforme a la Ley General de Contabilidad Gubernamental y los procesos de armonización contable, es responsabilidad de los entes públicos, en este caso, del órgano autónomo, emitir los Estados Financieros a partir del ejercicio fiscal de 2010.

También, de acuerdo con lo dispuesto por las normas publicadas por el Consejo Nacional de Armonización Contable (CONAC), las cuales establecen los criterios generales que rigen la contabilidad gubernamental y la emisión de información financiera de los entes públicos con el fin de lograr su adecuada armonización.

La aplicación de la contabilidad gubernamental facilita el registro y la fiscalización de los activos, pasivos, ingresos y gastos; asimismo, contribuye a medir la eficacia económica y eficiencia del gasto e ingresos de la Fiscalía General del Estado de Morelos.

ÍNDICE

Información contable:

Estado de actividades

Estado de situación financiera

Estado de situación financiera detallado LDF

Estado de cambios en la situación financiera

Estado analítico del activo

Estado analítico de la deuda y otros pasivos

Informe analítico de la deuda pública y otros pasivos LDF

Informe analítico de obligaciones diferentes de financiamientos LDF

Estado de variación de la hacienda pública

Estado de flujos de efectivo

Informe de pasivos contingentes

Notas a los estados financieros

Conciliación entre los ingresos presupuestarios y contables

Conciliación entre los egresos presupuestarios y gastos contables

Información presupuestaria:

Balance presupuestario LDF

Estado analítico de ingresos

Estado analítico de ingresos detallado LDF

Estado analítico del ejercicio del presupuesto de egresos:

- Clasificación por objeto del gasto

- Clasificación por objeto del gasto LDF
- Clasificación administrativa
- Clasificación administrativa LDF
- Clasificación funcional
- Clasificación funcional LDF
- Clasificación de servicios personales por categoría
- Clasificación económica

Endeudamiento neto

Intereses de la deuda

Flujo de fondos

Información programática:

Gasto por categoría programática

Indicadores de postura fiscal

Programas y proyectos de inversión

Indicadores de resultados

Anexos:

Relación de bienes muebles

Relación de bienes inmuebles

Relación de cuentas bancarias productivas específicas

Relación de esquemas bursátiles y de coberturas financieras



Información Contable

TERCER INFORME DE CUENTA PÚBLICA
FISCALIA GENERAL DEL ESTADO DE MORELOS
ENERO - SEPTIEMBRE

2023



Tercer Informe de Cuenta Pública
FISCALIA GENERAL DEL ESTADO DE MORELOS
Estado de Actividades
Del 1 de enero al 30 de septiembre de 2022 y 2023
(Cifras en Pesos)



Concepto	2022	2023	Concepto	2022	2023
INGRESOS Y OTROS BENEFICIOS			GASTOS Y OTRAS PÉRDIDAS		
<i>Ingresos de Gestión</i>			<i>Gastos de Funcionamiento</i>		
Impuestos	31,566,699	23,276,929	Servicios Personales	519,391,669	466,563,916
Cuotas y Aportaciones de Seguridad Social	-	-	Materiales y Suministros	397,750,912	369,914,812
Contribuciones de Mejoras	-	-	Servicios Generales	36,543,098	33,947,614
Derechos	-	-	<i>Transferencias, Asignaciones, Subsidios y Otras Ayudas</i>	85,097,659	62,701,490
Productos	13,269,830	2,345,902	Transferencias Internas y Asignaciones al Sector Público	13,661,686	5,516,440
Aprovechamientos	-	-	Transferencias al Resto del Sector Público	-	-
Ingresos por Venta de Bienes y Prestación de Servicios	18,296,869	20,931,027	Subsidios y Subvenciones	-	-
<i>Participaciones, Aportaciones, Convenios, Incentivos Derivados de la Colaboración Fiscal, Fondos Distintos de Aportaciones, Transferencias, Asignaciones, Subsidios y Subvenciones, y Pensiones y Jubilaciones</i>	731,303,145	510,947,200	Ayudas Sociales	255,809	162,000
Participaciones, Aportaciones, Convenios, Incentivos Derivados de la Colaboración Fiscal y Fondos Distintos de Aportaciones	-	-	Pensiones y Jubilaciones	13,405,877	5,354,440
Transferencias, Asignaciones, Subsidios y Subvenciones, y Pensiones y Jubilaciones	731,303,145	510,947,200	Transferencias a Fideicomisos, Mandatos y Contratos Análogos	-	-
<i>Otros Ingresos y Beneficios</i>			Transferencias a la Seguridad Social	-	-
Ingresos Financieros	-	-	Donativos	-	-
Incremento por Variación de Inventarios	-	-	Transferencias al Exterior	-	-
Disminución del Exceso de Estimaciones por Pérdida o Deterioro u Obsolescencia	-	-	<i>Participaciones y Aportaciones</i>	-	-
Disminución del Exceso de Provisiones	-	-	Participaciones	-	-
Otros Ingresos y Beneficios Varios	2,670,946	942,367	Aportaciones	-	-
Total de Ingresos y Otros Beneficios	765,540,790	535,166,496	Convenios	-	-
			<i>Intereses, Comisiones y Otros Gastos de la Deuda Pública</i>	-	-
			Intereses de la Deuda Pública	-	-
			Comisiones de la Deuda Pública	-	-
			Gastos de la Deuda Pública	-	-
			Costo por Coberturas	-	-
			Apoyos Financieros	-	-
			<i>Otros Gastos y Pérdidas Extraordinarias</i>	-	-
			Estimaciones, Depreciaciones, Deterioros, Obsolescencia y Amortizaciones	-	-
			Provisiones	-	-
			Disminución de Inventarios	-	-
			Otros Gastos	-	-
			<i>Inversión Pública</i>	-	-
			Inversión Pública no Capitalizable	-	-
			Total de Gastos y Otras Pérdidas	533,053,355	472,080,356
			Resultados del Ejercicio (Ahorro/Desahorro)	232,487,435	63,086,140

Bajo protesta de decir verdad declaramos que los Estados Financieros y sus notas, son razonablemente correctos y son responsabilidad del emisor.



Tercer Informe de Cuenta Pública
FISCALIA GENERAL DEL ESTADO DE MORELOS
Estado de Situación Financiera
Al 30 de septiembre de 2022 y 2023
(Cifras en Pesos)



CONCEPTO	Año		CONCEPTO	Año	
	2023	2022		2023	2022
ACTIVO			PASIVO		
Activo Circulante			Pasivo Circulante		
Efectivo y Equivalentes	201,586,804	91,006,891	Cuentas por Pagar a Corto Plazo	16,995,152	12,423,016
Derechos a Recibir Efectivo o Equivalentes	155,510,320	125,282,956	Documentos por Pagar a Corto Plazo	-	-
Derechos a Recibir Bienes o Servicios	18,459,137	28,130	Porción a Corto Plazo de la Deuda Pública a Largo Plazo	-	-
Inventarios	-	-	Títulos y Valores a Corto Plazo	-	-
Almacenes	-	-	Pasivos Diferidos a Corto Plazo	-	-
Estimación por Pérdida o Deterioro de Activos Circulantes	-	-	Fondos y Bienes de Terceros en Garantía y/o Administración a Corto Plazo	-	-
Otros Activos Circulantes	-	-	Provisiones a Corto Plazo	-	-
Total de Activos Circulantes	375,556,261	216,317,977	Otros Pasivos a Corto Plazo	-	-
Activo No Circulante			Total de Pasivos Circulantes	16,995,152	12,423,016
Inversiones Financieras a Largo Plazo	-	-	Pasivo No Circulante		
Derechos a Recibir Efectivo o Equivalentes a Largo Plazo	-	-	Cuentas por Pagar a Largo Plazo	-	-
Bienes Inmuebles, Infraestructura y Construcciones en Proceso	555,484,678	519,266,089	Documentos por Pagar a Largo Plazo	-	-
Bienes Muebles	98,982,172	66,252,534	Deuda Pública a Largo Plazo	-	-
Activos Intangibles	18,508,988	14,348,821	Pasivos Diferidos a Largo Plazo	-	-
Depreciación, Deterioro y Amortización Acumulada de Bienes	-	-	Fondos y Bienes de Terceros en Garantía y/o en Administración a Largo Plazo	-	-
Activos Diferidos	-	-	Provisiones a Largo Plazo	-	-
Estimación por Pérdida o Deterioro de Activos no Circulantes	-	-	Total de Pasivos No Circulantes	16,995,152	12,423,016
Otros Activos no Circulantes	-	-	Total del Pasivo	320,375,532	299,192,000
Total de Activos No Circulantes	672,975,838	599,867,444	HACIENDA PÚBLICA / PATRIMONIO		
Total del Activo	1,048,532,099	816,185,421	Hacienda Pública / Patrimonio Contribuido		
			Aportaciones	-	-
			Donaciones de Capital	21,183,532	-
			Actualización de la Hacienda Pública / Patrimonio	299,192,000	299,192,000
			Hacienda Pública / Patrimonio Generado	711,161,415	504,570,405
			Resultados del Ejercicio (Ahorro / Desahorro)	232,487,435	63,086,140
			Resultados de Ejercicios Anteriores	479,537,294	442,347,579
			Revalúos	-	-
			Reservas	-	-
			Rectificaciones de Resultados de Ejercicios Anteriores	(863,314)	(863,314)
			Exceso o Insuficiencia en la Actualización de la Hacienda Pública / Patrimonio	-	-
			Resultado por Posición Monetaria	-	-
			Resultado por Tenencia de Activos no Monetarios	-	-
			Total Hacienda Pública / Patrimonio	1,031,536,947	803,762,405
			Total del Pasivo y Hacienda Pública / Patrimonio	1,048,532,099	816,185,421

Bajo protesta de decir verdad declaramos que los Estados Financieros y sus notas, son razonablemente correctos y son responsabilidad del emisor.



Tercer Informe de Cuenta Pública
FISCALIA GENERAL DEL ESTADO DE MORELOS
 Estado de Situación Financiera Detallado - LDF
 Al 31 de diciembre de 2022 y al 30 de septiembre de 2023
 (Cifras en Pesos)



CONCEPTO	30 de septiembre 2023	31 de diciembre 2022	CONCEPTO	30 de septiembre 2023	31 de diciembre 2022
ACTIVO			PASIVO		
Activo Circulante			Activo Circulante		
Efectivo y Equivalentes			Cuentas por Pagar a Corto Plazo		
Efectivo	201,586,804	109,717,367	Servicios Personales por Pagar a Corto Plazo	16,995,152	57,397,788
Bancos/Tesorería	150,000	100,000	Proveedores por Pagar a Corto Plazo	1,455,419	35,961,312
Bancos/Dependencias y Otros	29,436,621	24,886,028	Contratistas por Obras Públicas por Pagar a Corto Plazo	5,451,273	5,465,147
Inversiones Temporales (Hasta 3 meses)			Participaciones y Aportaciones por Pagar a Corto Plazo		
Fondos con Afectación Específica	171,426,743	84,190,899	Transferencias Otorgadas por Pagar a Corto Plazo		
Depósitos de Fondos de Terceros en Garantía y/o Admón.			Int., Comisiones y Otros Gastos de la Deuda Púb. por Pagar a Corto Plazo	311,449	1,171,032
Otros Efectivos y Equivalentes	573,440	540,440	Retenciones y Contribuciones por Pagar a Corto Plazo	9,764,362	14,788,365
			Devoluciones de la Ley de Ingresos por Pagar a Corto Plazo		
			Otras Cuentas por Pagar a Corto Plazo	12,649	11,932
Derechos a Recibir Efectivo o Equivalentes	155,510,320	125,248,469			
Inversiones Financieras de Corto Plazo			Documentos por Pagar a Corto Plazo		
Cuentas por Cobrar a Corto Plazo	129,655,953	122,051,259	Documentos Comerciales por Pagar a Corto Plazo		
Deudores Diversos por Cobrar a Corto Plazo	25,854,367	3,197,210	Documentos con Contratistas por Obras Púb. por Pagar a Corto Plazo		
Ingresos por Recuperar a Corto Plazo			Otros Documentos por Pagar a Corto Plazo		
Deudores por Anticipos de la Tesorería a Corto Plazo					
Préstamos Otorgados a Corto Plazo			Porción a Corto Plazo de la Deuda Pública a Largo Plazo		
Otros Derechos a Recibir Efectivo o Equiv. a Corto Plazo			Porción a Corto Plazo de la Deuda Pública		
			Porción a Corto Plazo de Arrendamiento Financiero		
Derechos a Recibir Bienes o Servicios	18,459,137	28,130			
Ant. a Proveedores por Adq. de Bienes y Prest. de Serv. a Corto Plazo	28,130	28,130	Títulos y Valores a Corto Plazo		
Ant. a Proveedores por Adq. de Bienes Inm. y Muebles a Corto Plazo					
Ant. a Proveedores por Adq. de Bienes Intangibles a Corto Plazo			Pasivos Diferidos a Corto Plazo		
Anticipo a Contratistas por Obras Públicas a Corto Plazo	18,431,007		Ingresos Cobrados por Adelantado a Corto Plazo		
Otros Derechos a Recibir Bienes o Servicios a Corto Plazo			Intereses Cobrados por Adelantado a Corto Plazo		
			Otros Pasivos Diferidos a Corto Plazo		
Inventarios					
Inventario de Mercancías para Venta			Fondos y Bienes de Terceros en Garantía y/o Admón. a C. P.		
Inventario de Mercancías Terminadas			Fondos en Garantía a Corto Plazo		
Inventario de Mercancías en Proceso de Elaboración			Fondos en Administración a Corto Plazo		
Inventario de Materias Primas, Mat. y Suministros para Producción			Fondos Contingentes a Corto Plazo		
Bienes en Tránsito			Fondos de Fideicomisos, Mandatos y Contratos Análogos a Corto Plazo		
			Otros Fondos de Terceros en Garantía y/o Administración a Corto Plazo		
Almacenes			Valores y Bienes en Garantía a Corto Plazo		
Estimación por Pérdida o Deterioro de Activos Circulantes			Provisiones a Corto Plazo		
Est. para Ctas. Incobrables por Derechos a Recibir Efectivo o Equiv.			Provisión para Demandas y Juicios a Corto Plazo		
Estimación por Deterioro de Inventarios			Provisión para Contingencias a Corto Plazo		
			Otras Provisiones a Corto Plazo		
Otros Activos Circulantes					
Valores en Garantía			Otros Pasivos a Corto Plazo		
Bienes en Garantía (excluye depósitos de fondos)			Ingresos por Clasificar		
Bienes Deriv. de Embargos, Decom., Aseguramientos y Dación en Pago			Recaudación por Participar		
Adquisición con Fondos de Terceros			Otros Pasivos Circulantes		
Total de Activos Circulantes	375,556,261	234,993,966	Total de Pasivos Circulantes	16,995,152	57,397,788



Tercer Informe de Cuenta Pública
FISCALIA GENERAL DEL ESTADO DE MORELOS
 Estado de Situación Financiera Detallado - LDF
 Al 31 de diciembre de 2022 y al 30 de septiembre de 2023
 (Cifras en Pesos)



CONCEPTO	30 de septiembre 2023	31 de diciembre 2022	CONCEPTO	30 de septiembre 2023	31 de diciembre 2022
Activo No Circulante			Pasivo No Circulante		
Inversiones Financieras a Largo Plazo	-	-	Cuentas por Pagar a Largo Plazo	-	-
Derechos a Recibir Efectivo o Equivalentes a Largo Plazo	-	-	Documentos por Pagar a Largo Plazo	-	-
Bienes Inmuebles, Infraestructura y Const. en Proceso	555,484,678	519,266,089	Deuda Pública a Largo Plazo	-	-
Bienes Muebles	98,982,172	66,785,032	Pasivos Diferidos a Largo Plazo	-	-
Activos Intangibles	18,508,988	14,348,821	Fdos. y Bienes de Terceros en Garantía y/o en Admón. a L.P.	-	-
Depreciación, Deterioro y Amortización Acumulada de Bienes	-	-	Provisiones a Largo Plazo	-	-
Activos Diferidos	-	-	Total de Pasivos No Circulantes	-	-
Estimación por Pérdida o Deterioro de Activos no Circulantes	-	-	Total del Pasivo	16,995,152	57,397,788
Otros Activos no Circulantes	-	-			
Total de Activos No Circulantes	672,975,838	600,399,942	HACIENDA PÚBLICA / PATRIMONIO		
Total del Activo	1,048,532,099	835,393,908	Hacienda Pública / Patrimonio Contribuido	320,375,532	299,192,000
			Aportaciones	-	-
			Donaciones de Capital	21,183,532	-
			Actualización de la Hacienda Pública / Patrimonio	299,192,000	299,192,000
			Hacienda Pública / Patrimonio Generado	711,161,415	478,804,120
			Resultados del Ejercicio (Ahorro / Desahorro)	232,487,435	37,559,239
			Resultados de Ejercicios Anteriores	479,537,294	442,108,195
			Revalúos	-	-
			Reservas	-	-
			Rectificaciones de Resultados de Ejercicios Anteriores	(863,314)	(863,314)
			Exceso o Insuficiencia en la Actualización de la Hacienda Pública / Patrimonio	-	-
			Resultado por Posición Monetaria	-	-
			Resultado por Tenencia de Activos no Monetarios	-	-
			Total Hacienda Pública / Patrimonio	1,031,536,947	777,996,120
			Total del Pasivo y Hacienda Pública / Patrimonio	1,048,532,099	835,393,908

Bajo protesta de decir verdad declaramos que los Estados Financieros y sus notas, son razonablemente correctos y son responsabilidad del emisor.



Tercer Informe de Cuenta Pública
FISCALÍA GENERAL DEL ESTADO DE MORELOS
 Estado de Cambios en la Situación Financiera
 Del 1 de enero al 30 de septiembre de 2023
 (Cifras en Pesos)



Concepto	Origen	Aplicación	Concepto	Origen	Aplicación
ACTIVO	-	213,138,191	PASIVO	-	40,402,636
Activo Circulante	-	140,562,295	Pasivo Circulante	-	40,402,636
Efectivo y Equivalentes	-	91,869,437	Cuentas por Pagar a Corto Plazo	-	40,402,636
Derechos a Recibir Efectivo o Equivalentes	-	30,261,851	Documentos por Pagar a Corto Plazo	-	-
Derechos a Recibir Bienes o Servicios	-	18,431,007	Porción a Corto Plazo de la Deuda Pública a Largo Plazo	-	-
Inventarios	-	-	Títulos y Valores a Corto Plazo	-	-
Almacenes	-	-	Pasivos Diferidos a Corto Plazo	-	-
Estimación por Pérdida o Deterioro de Activos Circulantes	-	-	Fdos. y Bienes de Terceros en Garantía y/o Admón. a C. P.	-	-
Otros Activos Circulantes	-	-	Provisiones a Corto Plazo	-	-
	-	-	Otros Pasivos a Corto Plazo	-	-
Activo No Circulante	-	72,575,896		-	-
Inversiones Financieras a Largo Plazo	-	-	Pasivo No Circulante	-	-
Derechos a Recibir Efectivo o Equivalentes a Largo Plazo	-	-	Cuentas por Pagar a Largo Plazo	-	-
Bienes Inmuebles, Infraestructura y Constr. en Proceso	-	36,218,589	Documentos por Pagar a Largo Plazo	-	-
Bienes Muebles	-	32,197,140	Deuda Pública a Largo Plazo	-	-
Activos Intangibles	-	4,160,167	Pasivos Diferidos a Largo Plazo	-	-
Depreciación, Deterioro y Amort. Acumulada de Bienes	-	-	Fdos. y Bienes de Terceros en Garantía y/o Admón. a L. P.	-	-
Activos Diferidos	-	-	Provisiones a Largo Plazo	-	-
Est. por Pérdida o Deterioro de Activos no Circulantes	-	-		-	-
Otros Activos no Circulantes	-	-	HACIENDA PÚBLICA / PATRIMONIO	253,540,827	-
	-	-	Hacienda Pública / Patrimonio Contribuido	21,183,532	-
	-	-	Aportaciones	-	-
	-	-	Donaciones de Capital	21,183,532	-
	-	-	Actualización de la Hacienda Pública / Patrimonio	-	-
	-	-	Hacienda Pública / Patrimonio Generado	232,357,295	-
	-	-	Resultados del Ejercicio (Ahorro / Desahorro)	194,928,196	-
	-	-	Resultados de Ejercicios Anteriores	37,429,099	-
	-	-	Revalúos	-	-
	-	-	Reservas	-	-
	-	-	Rectificaciones de Resultados de Ejercicios Anteriores	-	-
	-	-	Exceso o Insuficiencia en la Actualización de la Hacienda Pública / Patrimonio	-	-
	-	-	Resultado por Posición Monetaria	-	-
	-	-	Resultado por Tenencia de Activos no Monetarios	-	-

Bajo protesta de decir verdad declaramos que los Estados Financieros y sus notas, son razonablemente correctos y son responsabilidad del emisor.



Tercer Informe de Cuenta Pública
FISCALIA GENERAL DEL ESTADO DE MORELOS
 Estado Analítico del Activo
 Del 1 de enero al 30 de septiembre de 2023
 (Cifras en Pesos)



Concepto	Saldo Inicial 1	Cargos del Periodo 2	Abonos del Periodo 3	Saldo Final 4 = (1 + 2 - 3)	Variación del Periodo (4 - 1)
ACTIVO	835,393,908	15,027,949,306	14,814,811,115	1,048,532,099	213,138,191
Activo Circulante	234,993,966	14,955,373,410	14,814,811,115	375,556,261	140,562,295
Efectivo y Equivalentes	109,717,367	14,133,360,452	14,041,491,015	201,586,804	91,869,437
Derechos a Recibir Efectivo o Equivalentes	125,248,469	792,716,375	762,454,524	155,510,320	30,261,851
Derechos a Recibir Bienes o Servicios	28,130	29,296,583	10,865,576	18,459,137	18,431,007
Inventarios	-	-	-	-	-
Almacenes	-	-	-	-	-
Estimación por Pérdida o Deterioro de Activos Circulantes	-	-	-	-	-
Otros Activos Circulantes	-	-	-	-	-
Activo No Circulante	600,399,942	72,575,896	-	672,975,838	72,575,896
Inversiones Financieras a Largo Plazo	-	-	-	-	-
Derechos a Recibir Efectivo o Equivalentes a Largo Plazo	-	-	-	-	-
Bienes Inmuebles, Infraestructura y Constr. en Proceso	519,266,089	36,218,589	-	555,484,678	36,218,589
Bienes Muebles	66,785,032	32,197,140	-	98,982,172	32,197,140
Activos Intangibles	14,348,821	4,160,167	-	18,508,988	4,160,167
Depreciación, Deterioro y Amort. Acumulada de Bienes	-	-	-	-	-
Activos Diferidos	-	-	-	-	-
Est. por Pérdida o Deterioro de Activos no Circulantes	-	-	-	-	-
Otros Activos no Circulantes	-	-	-	-	-

Bajo protesta de decir verdad declaramos que los Estados Financieros y sus notas, son razonablemente correctos y son responsabilidad del emisor.



Tercer Informe de Cuenta Pública
FISCALIA GENERAL DEL ESTADO DE MORELOS
Estado Analítico de la Deuda y Otros Pasivos
Del 1 de enero al 30 de septiembre de 2023
(Cifras en Pesos)



Denominación de las Deudas	Moneda de Contratación	Institución o País Acreedor	Saldo Inicial del Periodo	Saldo Final del Periodo
DEUDA PÚBLICA				
Corto Plazo				
Deuda Interna	Pesos		-	-
Instituciones de Crédito			-	-
Títulos y Valores			-	-
Arrendamientos Financieros			-	-
Deuda Externa	Pesos		-	-
Organismos Financieros Internacionales			-	-
Deuda Bilateral			-	-
Títulos y Valores			-	-
Arrendamientos Financieros			-	-
<i>Subtotal a Corto Plazo</i>			-	-
Largo Plazo				
Deuda Interna	Pesos		-	-
Instituciones de Crédito			-	-
Títulos y Valores			-	-
Arrendamientos Financieros			-	-
Deuda Externa	Pesos		-	-
Organismos Financieros Internacionales			-	-
Deuda Bilateral			-	-
Títulos y Valores			-	-
Arrendamientos Financieros			-	-
<i>Subtotal a Largo Plazo</i>			-	-
Otros Pasivos			57,397,788	16,995,152
Total Deuda y Otros Pasivos			57,397,788	16,995,152

Bajo protesta de decir verdad declaramos que los Estados Financieros y sus notas, son razonablemente correctos y son responsabilidad del emisor.



Tercer Informe de Cuenta Pública
FISCALIA GENERAL DEL ESTADO DE MORELOS
Informe Analítico de la Deuda Pública y Otros Pasivos - LDF
Del 1 de enero al 30 de septiembre de 2023
(Cifras en Pesos)



Denominación de la Deuda Pública y Otros Pasivos	Saldo al 31 de Diciembre de 2022	Disposiciones del Periodo	Amortizaciones del Periodo	Revaluaciones, Reclasificaciones y Otros Ajustes	Saldo Final del Periodo	Pago de Intereses del Periodo	Pago de Comisiones y demás costos asociados durante el Periodo
Deuda Pública	-	-	-	-	-	-	-
Corto Plazo	-	-	-	-	-	-	-
Instituciones de Crédito	-	-	-	-	-	-	-
Títulos y Valores	-	-	-	-	-	-	-
Arrendamientos Financieros	-	-	-	-	-	-	-
Largo Plazo	-	-	-	-	-	-	-
Instituciones de Crédito	-	-	-	-	-	-	-
Títulos y Valores	-	-	-	-	-	-	-
Arrendamientos Financieros	-	-	-	-	-	-	-
Otros Pasivos	57,397,788	-	-	-	16,995,152	-	-
Total de la Deuda Pública y Otros Pasivos	57,397,788	-	-	-	16,995,152	-	-
Deuda Contingente¹ (Informativo)							
Deuda Contingente 1	-	-	-	-	-	-	-
Deuda Contingente 2	-	-	-	-	-	-	-
Deuda Contingente xx	-	-	-	-	-	-	-
Valor de Instrumentos Bono Cupón Cero²							
Instrumento Bono Cupón Cero 1	-	-	-	-	-	-	-
Instrumento Bono Cupón Cero 2	-	-	-	-	-	-	-
Instrumento Bono Cupón Cero 3	-	-	-	-	-	-	-

1 Se refiere a cualquier Financiamiento sin fuente o garantía de pago definida, que sea asumida de manera solidaria o subsidiaria por las Entidades Federativas con sus Municipios, organismos descentralizados y empresas de participación estatal mayoritaria y fideicomisos, locales o municipales, y por los Municipios con sus respectivos organismos descentralizados y empresas de participación municipal mayoritaria.

2 Se refiere al valor del Bono Cupón Cero que respalda el pago de los créditos asociados al mismo (Activo).

Obligaciones a Corto Plazo	Monto Contratado	Plazo Pactado	Tasa de Interés	Comisiones y Costos Relacionados	Tasa Efectiva
Obligaciones a Corto Plazo (Informativo)					
Crédito 1	-	-	-	-	-
Crédito 2	-	-	-	-	-
Crédito xx	-	-	-	-	-

Bajo protesta de decir verdad declaramos que los Estados Financieros y sus notas, son razonablemente correctos y son responsabilidad del emisor.



Tercer Informe de Cuenta Pública
FISCALÍA GENERAL DEL ESTADO DE MORELOS
Informe Analítico de Obligaciones Diferentes de Financiamientos - LDF
Del 1 de enero al 30 de septiembre de 2023
 (Cifras en Pesos)



Denominación de las Obligaciones Diferentes de Financiamiento	Fecha del Contrato	Fecha de inicio de operación del proyecto	Fecha de vencimiento	Monto de la inversión pactado	Plazo pactado	Monto promedio mensual del pago de la contraprestación	Monto promedio mensual del pago de la contraprestación correspondiente al pago de inversión	Monto pagado de la inversión al 30 de septiembre de 2023	Monto pagado de la inversión actualizado al 30 de septiembre de 2023	Saldo pendiente por pagar de la inversión al 30 de septiembre de 2023
Asociaciones Público Privadas (APP's)				-				-		-
APP 1				-				-		-
APP 2				-				-		-
APP 3				-				-		-
APP xx				-				-		-
Otros Instrumentos				-				-		-
Otro Instrumento 1				-				-		-
Otro Instrumento 2				-				-		-
Otro Instrumento 3				-				-		-
Otro Instrumento xx				-				-		-
Total de Obligaciones Diferentes de Financiamiento				-				-		-

NO APLICA

Bajo protesta de decir verdad declaramos que los Estados Financieros y sus notas, son razonablemente correctos y son responsabilidad del emisor.



Tercer Informe de Cuenta Pública
FISCALÍA GENERAL DEL ESTADO DE MORELOS
 Estado de Variación en la Hacienda Pública
 Del 1 de enero al 30 de septiembre de 2023
 (Cifras en Pesos)



Concepto	Hacienda Pública/Patrimonio Contribuido	Hacienda Pública/Patrimonio Generado de Ejercicios Anteriores	Hacienda Pública/Patrimonio Generado del Ejercicio	Exceso o Insuficiencia en la Actualización de la Hacienda Pública / Patrimonio	TOTAL
Hacienda Pública / Patrimonio Contribuido Neto de 2022	299,192,000	-	-	-	299,192,000
Aportaciones	-	-	-	-	-
Donaciones de Capital	-	-	-	-	-
Actualización de la Hacienda Pública / Patrimonio	299,192,000	-	-	-	299,192,000
Hacienda Pública / Patrimonio Generado Neto de 2022	-	441,244,881	37,559,239	-	478,804,120
Resultados del Ejercicio (Ahorro / Desahorro)	-	-	37,559,239	-	37,559,239
Resultados de Ejercicios Anteriores	-	442,108,195	-	-	442,108,195
Revalúos	-	-	-	-	-
Reservas	-	-	-	-	-
Rectificaciones de Resultados de Ejercicios Anteriores	-	(863,314)	-	-	(863,314)
Exceso o Insuficiencia en la Actualización de la Hacienda Pública / Patrimonio Neto de 2022	-	-	-	-	-
Resultado por Posición Monetaria	-	-	-	-	-
Resultado por Tenencia de Activos no Monetarios	-	-	-	-	-
Hacienda Pública / Patrimonio Neto Final de 2022	299,192,000	441,244,881	37,559,239	-	777,996,120
Cambios en la Hacienda Pública / Patrimonio Contribuido Neto de 2023	21,183,532	-	-	-	21,183,532
Aportaciones	-	-	-	-	-
Donaciones de Capital	21,183,532	-	-	-	21,183,532
Actualización de la Hacienda Pública / Patrimonio	-	-	-	-	-
Variaciones de la Hacienda Pública / Patrimonio Generado Neto de 2023	-	37,429,099	194,928,196	-	232,357,295
Resultados del Ejercicio (Ahorro / Desahorro)	-	-	232,487,435	-	232,487,435
Resultados de Ejercicios Anteriores	-	37,429,099	(37,559,239)	-	(130,140)
Revalúos	-	-	-	-	-
Reservas	-	-	-	-	-
Rectificaciones de Resultados de Ejercicios Anteriores	-	-	-	-	-
Cambios en el Exceso o Insuficiencia en la Actualización de la Hacienda Pública / Patrimonio Neto de 2023	-	-	-	-	-
Resultado por Posición Monetaria	-	-	-	-	-
Resultado por Tenencia de Activos no Monetarios	-	-	-	-	-
Hacienda Pública / Patrimonio Neto Final de 2023	320,375,532	478,673,980	232,487,435	-	1,031,536,947

Bajo protesta de decir verdad declaramos que los Estados Financieros y sus notas, son razonablemente correctos y son responsabilidad del emisor.



Tercer Informe de Cuenta Pública
FISCALIA GENERAL DEL ESTADO DE MORELOS
 Estado de Flujos de Efectivo
 Del 1 de enero al 30 de septiembre de 2022 y 2023
 (Cifras en Pesos)



Concepto		2023	2022	Concepto	2023	2022
Flujos de Efectivo de las Actividades de Operación						
Origen		755,105,181	534,997,760	Flujos de Efectivo de las Actividades de Inversión		
Impuestos		-	-	Origen		
Cuotas y Aportaciones de Seguridad Social		-	-	Bienes Inmuebles, Infraestructura y Construcciones en Proceso		
Contribuciones de Mejoras		-	-	Bienes Muebles		
Derechos		-	-	Otros Origenes de Inversión		
Productos		13,269,829	2,345,902	Aplicación	51,253,498	11,913,625
Aprovechamientos		-	-	Bienes Inmuebles, Infraestructura y Construcciones en Proceso	36,218,589	1,643,352
Ingresos por Venta de Bienes y Prestación de Servicios		18,296,869	20,762,291	Bienes Muebles	10,874,742	2,150,273
Participaciones, Aportaciones, Convenios, Incentivos Derivados de la Colaboración Fiscal y Fondos Distintos de Aportaciones		-	-	Otras Aplicaciones de Inversión	4,160,167	8,120,000
Transferencias, Asignaciones, Subsidios y Subvenciones, y Pensiones y Jubilaciones		723,538,483	510,947,200	Flujos Netos de Efectivo por Actividades de Inversión	(51,253,498)	(11,913,625)
Otros Origenes de Operación		-	942,367	Flujo de Efectivo de las Actividades de Financiamiento		
Aplicación		611,982,246	477,344,812	Origen		
Servicios Personales		397,669,725	369,914,812	Endeudamiento Neto		
Materiales y Suministros		33,397,883	32,444,260	Interno		
Servicios Generales		84,843,329	62,454,517	Externo		
Transf. Internas y Asignaciones al Sector Público		-	-	Otros Origenes de Financiamiento		
Transferencias al resto del Sector Público		-	-	Aplicación		
Subsidios y Subvenciones		-	-	Servicios de la Deuda		
Ayudas Sociales		255,809	162,000	Interno		
Pensiones y Jubilaciones		13,405,877	5,354,440	Externo		
Transf. a Fideicomisos, Mandatos y Contratos Análogos		-	-	Otras Aplicaciones de Financiamiento		
Transferencias a la Seguridad Social		-	-	Flujos Netos de Efectivo por Actividades de Financiamiento		
Donativos		-	-	Incremento/Disminución Neta en el Efectivo y Equivalentes al Efectivo	91,869,437	45,739,323
Transferencias al Exterior		-	-			
Participaciones		-	-	Flujos Netos de Efectivo por Actividades de Operación	109,717,367	45,267,568
Aportaciones		-	-			
Convenios		-	-			
Otras Aplicaciones de Operación		82,409,623	7,014,783			
Flujos Netos de Efectivo por Actividades de Operación		143,122,935	57,652,948	Efectivo y Equivalentes al Efectivo al Inicio del Ejercicio	201,586,804	91,006,891

Bajo protesta de decir verdad declaramos que los Estados Financieros y sus notas, son razonablemente correctos y son responsabilidad del emisor.



Fiscalía General del Estado de Morelos

Informe de Pasivos Contingentes

Al 30 de septiembre, la Fiscalía General del Estado de Morelos cuenta con un pasivo contingente por la cantidad \$7,559,977.44 (Siete millones quinientos cincuenta y nueve mil novecientos setenta y siete pesos 44/100 M.N.) correspondiente a juicios administrativos:

NÚMERO DE EXPEDIENTE	MONTO DEMANDADO O GENERADO	FECHA DE LA DEMANDA
FUENTE: DIRECCIÓN GENERAL DE ASUNTOS LABORALES Y ADMINISTRATIVOS (JUICIOS ADMINISTRATIVOS)		
TJA/3aS/63/2016	\$293,687.67	21-abr-16
TJA/2aS/129/2018	\$124,096.96	24-ago-18
TJA/1aS/278/2018	\$26,659.60	14-ene-19
TJA/1aS/24/2019	\$165,000.00	18-feb-19
TJA/4aSERA/JRAEM-060/2019	\$1,748,853.08	05-dic-19
TJA/5ªSERA/JRAEM-043/2020	\$234,918.72	24-feb-21
TJA/1aS/250/2020	\$748,624.99	28-may-21
TJA/4aSERA/JAREM-031/2021	\$47,520.06	05-ago-21
TJA/5aSERA/JDB-050/21	\$16,519.36	31-ago-21
TJA/4aSERA/JDB/094/2021	\$17,272.08	19-nov-21
TJA/4aSERA/JDB-072/2021	\$137,677.11	03-nov-21
TJA/5ASERA/JDB-123/2021	\$1,377,423.12	16-dic-21
TJA/4aSERA/JDN-066/2022	\$47,794.51	20-may-22
TJA/5aSERA/JDN-087/2022	\$56,443.59	14-jun-22
TJA/2aS/118/2022	\$93,112.45	21-sep-22
TJA/4aSERA/JDN-117/2022	\$150,511.31	21-sep-22
TJA/5aSERA/JDB-157/2022	\$31,162.20	15-nov-22
TJA/4aSERA/JRAEM-190/2022	\$386,973.00	17-ene-23
TJA/4aSERA/JRJF-157/2022	\$440,973.00	17-ene-23
TJA/2aS/32/2023	\$173,523.21	02-mar-23
TJA/5aSERA/JDN-076/2023	\$136,914.00	22-may-23
TJA/2aS/101/2023	\$159,302.42	22-may-23
TJA/1As/78/2023	\$133,500.00	07-jul-23
TJA/3As/117/2023	\$139,399.68	12-jul-23
TJA/2As/137/2023	\$138,735.03	12-jul-23
TJA/5Asera/140/2023	\$69,976.82	05-sep-23



Fiscalía General del Estado de Morelos

NÚMERO DE EXPEDIENTE	MONTO DEMANDADO O GENERADO	FECHA DE LA DEMANDA
FUENTE: DIRECCIÓN GENERAL DE ASUNTOS LABORALES Y ADMINISTRATIVOS (JUICIOS ADMINISTRATIVOS)		
TJA/1As/157/2023	\$197,747.66	05-sep-23
TJA/1AS/225/2023	\$112,019.76	19-sep-23
TJA/3As/99/2023	\$153,636.05	29-sep-23

Informe de Pasivos Contingentes

Al 30 de septiembre, la Fiscalía General del Estado de Morelos cuenta con un pasivo contingente por la cantidad de \$5,361,778.45 (Cinco millones trescientos sesenta y un mil setecientos setenta y ocho pesos 45/100 M.N.) correspondientes a juicios laborales:

NÚMERO DE EXPEDIENTE	MONTO DEMANDADO O GENERADO	FECHA DE LA DEMANDA
FUENTE: DIRECCIÓN GENERAL DE ASUNTOS LABORALES Y ADMINISTRATIVOS (JUICIOS LABORALES)		
01/267/2011	\$70,686.30	30-jun-11
01/620/2015	\$429,301.59	11-sep-15
01/1121/2016	\$77,643.58	27-may-16
01/1169/2016	\$25,747.28	09-jun-16
01/547/2017	\$277,781.72	17-ago-17
01/731/2017	\$108,465.57	13-oct-17
01/96/2018	\$39,578.36	21-feb-18
01/466/2019	\$39,528.90	07-feb-19
01/1434/2019	\$25,430.64	07-ago-19
01/1943/2019	\$112,499.03	11-dic-19
01/1300/2019	\$518,070.48	17-jun-20
01/127/2020	\$531,666.34	01-feb-19
01/347/2020	\$184,505.61	06-mar-20
01/1188/2020	\$410,727.60	16-dic-20
01/207/2021	\$19,523.49	14-abr-21
01/402/2021	\$79,454.02	10-jun-21



Fiscalía General del Estado de Morelos

NÚMERO DE EXPEDIENTE	MONTO DEMANDADO O GENERADO	FECHA DE LA DEMANDA
FUENTE: DIRECCIÓN GENERAL DE ASUNTOS LABORALES Y ADMINISTRATIVOS (JUICIOS LABORALES)		
01/495/2021	\$58,272.73	02-jul-21
01/961/2021	\$256,666.50	29-oct-21
01/1095/2021	\$84,453.20	07-dic-21
01/624/2022	\$125,171.62	26-sep-22
01/437/2022	\$122,079.13	26-sep-22
01/745/21	\$302,671.20	23-ago-21
01/1041/2022	\$73,292.00	09-sep-22
01/1017/2022	\$88,420.80	29-ago-22
01/1083/2022	\$79,053.85	08-mar-22
01/1258/22	\$277,389.38	02-dic-22
01/1259/22	\$264,972.92	05-dic-22
01/186/23	\$450,451.09	05-dic-22
01/1263/2022	\$228,273.52	05-dic-22

Informe de Pasivos Contingentes

Al 30 de septiembre, la Fiscalía General del Estado de Morelos cuenta con un pasivo contingente por la cantidad de \$70,026,072.03 (Setenta millones veintiséis mil setenta y dos pesos 03/100 M.N.) correspondiente a juicios civiles:

NÚMERO DE EXPEDIENTE	MONTO DEMANDADO O GENERADO	FECHA DE LA DEMANDA
FUENTE: DIRECCIÓN GENERAL DE LITIGIO Y CONSTITUCIONALIDAD (Dirección de Litigio)		
1764/2020 antes 62/2013	\$4,338,400.70	8-jul-2013
TJA/5aS/SN/2023	\$207,355.75	31-mar-2023
TJA/3aS/SN/2023	\$20,000,000.00	23-mar-2023
479/2019	\$350,000.00	2-dic-2019
TJA/1aS/156/2021	\$14,086,315.58	23-oct-2021
149/2022-1	\$1,044,000.00	16-jun-2022
FGEM/CGJ/RP/001/2023-1	\$30,000,000.00	25-ene-2023



Fiscalía General del Estado de Morelos

Informe de Pasivos Contingentes

Al 30 de septiembre, la Fiscalía General del Estado de Morelos cuenta con un pasivo contingente por la cantidad de \$991,092.62 (Novecientos noventa y un mil noventa y dos pesos 62/100 M.N.) correspondiente a juicios de nulidad:

NÚMERO DE EXPEDIENTE	MONTO DEMANDADO O GENERADO	FECHA DE LA DEMANDA
FUENTE: VISITADURIA		
TJA/3aSERA/JRAEM-184/2018	\$ 991,092.62	24-oct-2018



NOTAS A LOS ESTADOS FINANCIEROS

1) Notas de Desglose

NOTAS AL ESTADO DE SITUACIÓN FINANCIERA

Al 30 de septiembre de 2023

Activo

- Efectivo y Equivalentes

A continuación se relacionan las cuentas que integran el rubro de efectivo y equivalentes:

Concepto	2023	2022
EFFECTIVO	\$ 150,000	\$ 120,000
BANCOS/TESORERÍA	\$ 29,436,621	\$ 22,653,703
INVERSIONES TEMPORALES (HASTA 3 MESES)	\$ 171,426,743	\$ 67,692,748
DEPÓSITOS DE FONDOS DE TERCEROS EN GARANTÍA	\$ 573,440	\$ 540,440
SUMA	\$ 201,586,804	\$ 91,006,891

- Bancos/Tesorería

Banco	Importe
BANCO SANTANDER MÉXICO S.A.	\$ 6,000,554
BANAMEX	\$ 23,317,574
BANCA AFIRME	\$ 118,493
SUMA	\$ 29,436,621

- Inversiones Temporales

Banco	Importe
BANCO SANTANDER MÉXICO S.A.	\$ 171,426,743
SUMA	\$ 171,426,743

- Derechos a recibir Efectivo y Equivalentes y Bienes o Servicios a Recibir

Concepto	2023	2022
CUENTAS POR COBRAR A CORTO PLAZO	\$ 129,655,953	\$ 121,053,007
DEUDORES DIVERSOS POR COBRAR A CORTO PLAZO	\$ 25,854,367	\$ 4,229,949
ANTICIPO A PROVEEDORES POR ADQUISICIÓN DE BIENES Y PRESTACIÓN DE SERVICIOS A CORTO PLAZO	\$ 28,130	\$ 28,130
ANTICIPO A CONTRATISTAS POR OBRAS PÚBLICAS A CORTO PLAZO	\$ 18,431,007	\$ -
SUMA	\$ 173,969,457	\$ 125,311,086

- Bienes Inmuebles, Infraestructura y construcciones en proceso

Concepto	2023	2022
EDIFICIOS NO HABITACIONALES	\$ 507,515,051	\$ 507,515,051
CONSTRUCCIONES EN PROCESO EN BIENES PROPIOS	\$ 43,469,627	\$ 7,251,038
OTROS BIENES INMUEBLES	\$ 4,500,000	\$ 4,500,000
SUMA	\$ 555,484,678	\$ 519,266,089

- **Bienes Muebles, Intangibles y Depreciaciones**

Se integran de la siguiente manera:

Concepto	2023	2022
MOBILIARIO Y EQUIPO DE ADMINISTRACIÓN	\$ 15,891,246	\$ 11,591,779
MOBILIARIO Y EQUIPO EDUCACIONAL Y RECREATIVO	\$ 1,966,415	\$ 1,022,238
EQUIPO E INSTRUMENTAL MÉDICO Y DE LABORATORIO	\$ 397,784	\$ 343,589
VEHÍCULOS Y EQUIPO DE TRANSPORTE	\$ 76,363,514	\$ 49,677,839
EQUIPO DE DEFENSA Y SEGURIDAD	\$ 10,998	\$ 10,998
MAQUINARIA, OTROS EQUIPOS Y HERRAMIENTAS	\$ 3,182,735	\$ 2,784,610
COLECCIONES, OBRAS DE ARTE Y OBJETOS VALIOSOS	\$ 533,800	\$ 185,800
ACTIVOS BIOLÓGICOS	\$ 635,680	\$ 635,680
SUBTOTAL BIENES MUEBLES	\$ 98,982,172	\$ 66,252,533
SOFTWARE	\$ 18,416,027	\$ 14,255,861
LICENCIAS	\$ 92,960	\$ 92,960
SUBTOTAL ACTIVOS INTANGIBLES	\$ 18,508,988	\$ 14,348,821
DEPRECIACIÓN ACUMULADA DE BIENES MUEBLES	\$ -	\$ -
SUBTOTAL DEPRECIACIÓN	\$ -	\$ -
SUMA	\$ 117,491,160	\$ 80,601,354

Pasivo

Concepto	2023	2022
PASIVO CIRCULANTE	\$ 16,955,152	\$ 12,423,016
PASIVO NO CIRCULANTE	\$ -	\$ -
SUMA DE PASIVO	\$ 16,955,152	\$ 12,423,016

- **Pasivo Circulante**

Destacan entre las principales partidas del Pasivo Circulante las siguientes:

Concepto	Importe
SERVICIOS PERSONALES POR PAGAR A CORTO PLAZO	\$ 1,455,419
PROVEEDORES POR PAGAR A CORTO PLAZO	\$ 5,451,273
CONTRATISTAS POR OBRAS PÚBLICAS POR PAGA A CORTO PLAZO	\$ -
TRANSFERENCIAS OTORGADAS POR PAGAR A CORTO PLAZO	\$ 311,449
RETENCIONES Y CONTRIBUCIONES POR PAGAR A CORTO PLAZO	\$ 9,764,362
OTRAS CUENTAS POR PAGAR A CORTO PLAZO	\$ 12,649
SUMA PASIVO CIRCULANTE	\$ 16,995,152

· Ingresos de Gestión

Concepto	Importe
DERECHOS	\$ -
PRODUCTOS	\$ 13,269,830
INGRESO POR VENTA DE BIENES Y PRESTACIÓN DE SERVICIOS	\$ 18,296,869
SUMA INGRESOS DE GESTIÓN	\$ 31,566,699

· Participaciones, aportaciones, convenios, incentivos

TRANSFERENCIAS Y ASIGNACIONES	\$ 731,303,145
SUMA INGRESOS DE PARTICIPACIONES, APORTACIONES, CONVENIOS	\$ 731,303,145

· Otros ingresos y beneficios

OTROS INGRESOS Y BENEFICIOS VARIOS	\$ 2,670,946
SUMA OTROS INGRESOS Y BENEFICIOS	\$ 2,670,946

· Gastos y Otras Pérdidas:

Concepto	Importe
GASTOS DE FUNCIONAMIENTO	\$ 519,391,669
TRANSFERENCIAS, ASIGNACIONES, SUBSIDIOS Y OTRAS AYUDAS	\$ 13,661,686
SUMA DE GASTOS Y OTRAS PÉRDIDAS	\$ 533,053,355



NOTAS A LOS ESTADOS FINANCIEROS
2) Notas de Memoria

CUENTAS DE ORDEN CONTABLES

Al 30 de septiembre de 2023

7.4 JUICIOS

7.4.1	Demandas Judiciales en Proceso de Resolución	83,868,324
7.4.2	Resolución de Demandas en Proceso Judicial	(83,868,324)

CUENTAS DE ORDEN PRESUPUESTARIAS

Al 30 de septiembre de 2023

LEY DE INGRESOS

8.1.1	Ley de Ingresos Estimada	1,047,618,121
8.1.2	Ley de Ingresos por Ejecutar	298,078,861
8.1.3	Modificaciones a la Ley de Ingresos Estimada	(173,683,462)
8.1.4	Ley de Ingresos Devengada	923,222,724
8.1.5	Ley de Ingresos Recaudada	914,451,042

PRESUPUESTO DE EGRESOS

8.2.1	Presupuesto de Egresos Aprobado	1,047,618,121
8.2.2	Presupuesto de Egresos por Ejercer	564,028,001
8.2.3	Modificaciones al Presupuesto de Egresos Aprobado	(173,683,464)
8.2.4	Presupuesto de Egresos Comprometido	657,273,583
8.2.5	Presupuesto de Egresos Devengado	584,445,719
8.2.6	Presupuesto de Egresos Ejercido	580,826,121
8.2.7	Presupuesto de Egresos Pagado	580,826,121



NOTAS A LOS ESTADOS FINANCIEROS

3) Notas de gestión administrativa

NOTAS DE GESTIÓN ADMINISTRATIVA

Introducción

La Fiscalía General del Estado de Morelos es un órgano constitucional autónomo cuya función principal es la persecución de los delitos como una de las necesidades torales tanto del Estado como de la sociedad en general.

De acuerdo a lo anterior, el siguiente documento informa y explica las condiciones relacionadas con la información financiera del periodo de gestión y expone las políticas que afectan la toma de decisiones.

Panorama Económico y Financiero

Con fundamento en lo establecido en el artículo 3 de la Ley Orgánica de la Fiscalía General del Estado de Morelos, en el que se ha determinado que se contará con un presupuesto que no podrá ser menor en términos reales al que le haya correspondido en el Presupuesto de Egresos del Gobierno del Estado del año inmediato anterior, en términos del artículo 79-A de la Constitución Local. En tanto que del equivalente total que resulte, corresponde el cinco por ciento a la Fiscalía Especializada en Combate a la Corrupción.

En este sentido, la Fiscalía se encuentra en un panorama económico y financiero amplio en el que responderá a las necesidades de la ciudadanía morelense, contando con recursos materiales, financieros y humanos que atiendan la procuración de justicia.

Autorización e Historia

Con fecha 15 de febrero de 2018, se publicó en el Periódico Oficial “Tierra y Libertad”, número 5578, mediante decreto número dos mil quinientos ochenta y nueve por el que se reformó el primer párrafo del artículo 79-A de la Constitución Política del Estado Libre y Soberano de Morelos, para dotar de autonomía constitucional con personalidad jurídica, financiera y patrimonio propio, a la Fiscalía, entre otras disposiciones, con el objeto de independizarla jerárquicamente de los tres poderes del Estado.

Con esta autonomía se dieron cambios en la estructura organizacional del órgano, que básicamente responde a los requerimientos de atención a la ciudadanía del Estado, considerando aportaciones a la persecución del delito, temas relativos al secuestro y extorsión, asesoría social, justicia alternativa, así como la procuración de justicia.



NOTAS A LOS ESTADOS FINANCIEROS

3) Notas de gestión administrativa

Organización y Objeto Social

Uno de los temas preocupantes de la ciudadanía en nuestro estado, es mejorar las relaciones políticas entre niveles e instancias de gobierno, con el dialogo y el consenso como instrumentos fundamentales; desde el combate a la delincuencia, aplicando las mejores prácticas y tecnología, con firmeza e inteligencia, incluyendo aspectos de procuración e impartición de justicia y prevención del delito.

A través de esto, se impulsarán políticas públicas con estricto apego al respeto de los derechos humanos, que garanticen con la participación corresponsable de la sociedad, un entorno seguro para la vida y una procuración y administración de justicia expedita e imparcial, a fin de lograr que la sociedad se encuentre con libertad y paz social.

La Fiscalía General del Estado de Morelos se encuentra inscrito en el Registro Federal de Contribuyentes con clave FGE1807117L2, bajo el Régimen de Personas Morales con Fines no Lucrativos.

En lo que respecta al tipo de contribuciones que se está obligado a retener y enterar, son las siguientes:

ISR retenciones por salarios

ISR retenciones por asimilados a salarios

ISR retenciones por servicios profesionales/régimen simplificado de confianza

ISR por pagos por cuenta de terceros o retenciones por arrendamiento de inmuebles

Referente a la estructura organizacional, la Fiscalía General cuenta con la fiscalía especializada en combate a la corrupción, con fiscalías regionales, fiscalías especializadas en delitos electorales, investigación de delitos de desaparición forzada de personas, en combate al secuestro y extorsión, en representación para grupos vulnerables y asistencia social y asuntos internos.

Bases de Preparación de los Estados Financieros

Los Estados Financieros que se presentan en esta Cuenta Pública, están integrados en relación y con apego a la normativa establecida en la Ley General de Contabilidad Gubernamental, Ley de Disciplina Financiera de las Entidades Federativas y los Municipios y por los documentos técnico-contables emitidos por el Consejo Nacional de Armonización Contable (CONAC).



Tercer Informe de Cuenta Pública
FISCALIA GENERAL DEL ESTADO DE MORELOS
Conciliación entre los Ingresos Presupuestarios y Contables
Del 1 de enero al 30 de septiembre de 2023
(Cifras en Pesos)



Concepto	2023
1. Total de Ingresos Presupuestarios	923,222,724
2. Más Ingresos Contables No Presupuestarios	-
2.1 Ingresos Financieros	-
2.2 Incremento por Variación de Inventarios	-
2.3 Disminución del Exceso de Estimaciones por Pérdida o Deterioro u Obsolescencia	-
2.4 Disminución del Exceso de Provisiones	-
2.5 Otros Ingresos y Beneficios Varios	-
2.6 Otros Ingresos Contables No Presupuestarios	-
3. Menos Ingresos Presupuestarios No Contables	157,681,934
3.1 Aprovechamientos Patrimoniales	157,681,934
3.2 Ingresos Derivados de Financiamientos	-
3.3 Otros Ingresos Presupuestarios No Contables	-
4. Total de Ingresos Contables	765,540,790



Tercer Informe de Cuenta Pública
FISCALIA GENERAL DEL ESTADO DE MORELOS
Conciliación entre los Egresos Presupuestarios y los Gastos Contables
Del 1 de enero al 30 de septiembre de 2023
(Cifras en Pesos)



Concepto	2023
1. Total de Egresos Presupuestarios	584,445,719
2. Menos Egresos Presupuestarios No Contables	51,392,364
2.1 Materias Primas y Materiales de Producción y Comercialización	-
2.2 Materiales y Suministros	-
2.3 Mobiliario y Equipo de Administración	4,121,790
2.4 Mobiliario y Equipo Educacional y Recreativo	937,356
2.5 Equipo e Instrumental Médico y de Laboratorio	54,195
2.6 Vehículos y Equipo de Transporte	5,502,142
2.7 Equipo de Defensa y Seguridad	-
2.8 Maquinaria, Otros Equipos y Herramientas	398,125
2.9 Activos Biológicos	-
2.10 Bienes Inmuebles	-
2.11 Activos Intangibles	4,160,167
2.12 Obra Pública en Bienes de Dominio Público	-
2.13 Obra Pública en Bienes Propios	36,218,589
2.14 Acciones y Participaciones de Capital	-
2.15 Compra de Títulos y Valores	-
2.16 Concesión de Préstamos	-
2.17 Inversiones en Fideicomisos, Mandatos y Otros Análogos	-
2.18 Provisiones para Contingencias y Otras Erogaciones Especiales	-
2.19 Amortización de la Deuda Pública	-
2.20 Adeudos de Ejercicios Fiscales Anteriores (ADEFAS)	-
2.21 Otros Egresos Presupuestarios No Contables	-
3. Más Gastos Contables No Presupuestarios	-
3.1 Estimaciones, Depreciaciones, Deterioros, Obsolescencia y Amortizaciones	-
3.2 Provisiones	-
3.3 Disminución de Inventarios	-
3.4 Otros Gastos	-
3.5 Inversión Pública no Capitalizable	-
3.6 Materiales y Suministros (consumos)	-
3.7 Otros Gastos Contables No Presupuestarios	-
4. Total de Gastos Contables	533,053,355



Información Presupuestaria

TERCER INFORME DE CUENTA PÚBLICA
FISCALIA GENERAL DE
ENERO - SEPTIEMBRE

2023



Tercer Informe de Cuenta Pública
FISCALIA GENERAL DEL ESTADO DE MORELOS
Balance Presupuestario - LDF
Del 1 de enero al 30 de septiembre de 2023
(Cifras en Pesos)



Concepto	Estimado / Aprobado	Devengado	Recaudado / Pagado
A. Ingresos Totales (A = A1 + A2 + A3)	1,047,618,121	923,222,724	914,451,043
A1. Ingresos de Libre Disposición	1,047,618,121	923,222,724	914,451,043
A2. Transferencias Federales Etiquetadas	-	-	-
A3. Financiamiento Neto	-	-	-
B. Egresos Presupuestarios (B = B1 + B2)	1,047,618,121	584,445,719	580,826,121
B1. Gasto No Etiquetado (sin incluir Amortización de la Deuda Pública)	1,047,618,121	584,445,719	580,826,121
B2. Gasto Etiquetado (sin incluir Amortización de la Deuda Pública)	-	-	-
C. Remanentes del Ejercicio Anterior (C = C1 + C2)	-	-	-
C1. Remanentes de Ingresos de Libre Disposición aplicados en el periodo	-	-	-
C2. Remanentes de Transferencias Federales Etiquetadas aplicados en el periodo	-	-	-
I. Balance Presupuestario (I = A - B + C)	-	338,777,005	333,624,922
II. Balance Presupuestario sin Financiamiento Neto (II = I - A3)	-	338,777,005	333,624,922
III. Balance Presupuestario sin Financiamiento Neto y sin Remanentes del Ejercicio Anterior (III = II - C)	-	338,777,005	333,624,922

Concepto	Aprobado	Devengado	Pagado
E. Intereses, Comisiones y Gastos de la Deuda (E = E1 + E2)	-	-	-
E1. Intereses, Comisiones y Gastos de la Deuda con Gasto No Etiquetado	-	-	-
E2. Intereses, Comisiones y Gastos de la Deuda con Gasto Etiquetado	-	-	-
IV. Balance Primario (IV = III + E)	-	338,777,005	333,624,922

Concepto	Estimado / Aprobado	Devengado	Recaudado / Pagado
F. Financiamiento (F = F1 + F2)	-	-	-
F1. Financiamiento con Fuente de Pago de Ingresos de Libre Disposición	-	-	-
F2. Financiamiento con Fuente de Pago de Transferencias Federales Etiquetadas	-	-	-
G. Amortización de la Deuda (G = G1 + G2)	-	-	-
G1. Amortización de la Deuda Pública con Gasto No Etiquetado	-	-	-
G2. Amortización de la Deuda Pública con Gasto Etiquetado	-	-	-
A3. Financiamiento Neto (A3 = F - G)	-	-	-

Concepto	Estimado / Aprobado	Devengado	Recaudado / Pagado
A1. Ingresos de Libre Disposición	1,047,618,121	923,222,724	914,451,043
A3.1 Financiamiento Neto con Fuente de Pago de Ingresos de Libre Disposición (A3.1 = F1 - G1)	-	-	-
F1. Financiamiento con Fuente de Pago de Ingresos de Libre Disposición	-	-	-
G1. Amortización de la Deuda Pública con Gasto No Etiquetado	-	-	-
B1. Gasto No Etiquetado (sin incluir Amortización de la Deuda Pública)	1,047,618,121	584,445,719	580,826,121
C1. Remanentes de Ingresos de Libre Disposición aplicados en el periodo	-	-	-
V. Balance Presupuestario de Recursos Disponibles (V = A1 + A3.1 - B1 + C1)	-	338,777,005	333,624,922
VI. Balance Presupuestario de Recursos Disponibles sin Financiamiento Neto (VI = V - A3.1)	-	338,777,005	333,624,922

Concepto	Estimado / Aprobado	Devengado	Recaudado / Pagado
A2. Transferencias Federales Etiquetadas	-	-	-
A3.2 Financiamiento Neto con Fuente de Pago de Transferencias Federales Etiquetadas (A3.2 = F2 - G2)	-	-	-
F2. Financiamiento con Fuente de Pago de Transferencias Federales Etiquetadas	-	-	-
G2. Amortización de la Deuda Pública con Gasto Etiquetado	-	-	-
B2. Gasto Etiquetado (sin incluir Amortización de la Deuda Pública)	-	-	-
C2. Remanentes de Transferencias Federales Etiquetadas aplicados en el periodo	-	-	-
VII. Balance Presupuestario de Recursos Etiquetados (VII = A2 + A3.2 - B2 + C2)	-	-	-
VIII. Balance Presupuestario de Recursos Etiquetados sin Financiamiento Neto (VIII = VII - A3.2)	-	-	-



Tercer Informe de Cuenta Pública
FISCALIA GENERAL DEL ESTADO DE MORELOS
Estado Analítico de Ingresos
Del 1 de enero al 30 de septiembre de 2023
(Cifras en Pesos)



Rubro de Ingresos	Ingreso					Diferencia (6 = 5 - 1)
	Estimado	Ampliaciones y Reducciones	Modificado	Devengado	Recaudado	
	(1)	(2)	(3 = 1 + 2)	(4)	(5)	
Impuestos	-	-	-	-	-	-
Cuotas y Aportaciones de Seguridad Social	-	-	-	-	-	-
Contribuciones de Mejoras	-	-	-	-	-	-
Derechos	-	-	-	-	-	-
Productos	-	13,269,830	13,269,830	13,269,830	13,269,830	13,269,830
Aprovechamientos	-	157,681,934	157,681,934	157,681,934	157,681,934	157,681,934
Ingresos por Venta de Bienes, Prestación de Servicios y Otros Ingresos	32,942,467	2,731,700	35,674,167	20,967,815	19,960,796	(12,981,671)
Participaciones, Aportaciones, Convenios, Incentivos Derivados de la Colaboración Fiscal y Fondos Distintos de Aportaciones	-	-	-	-	-	-
Transferencias, Asignaciones, Subsidios y Subvenciones, y Pensiones y Jubilaciones	1,014,675,654	-	1,014,675,654	731,303,145	723,538,483	(291,137,171)
Ingresos Derivados de Financiamientos	-	-	-	-	-	-
Total	1,047,618,121	173,683,464	1,221,301,585	923,222,724	914,451,043	(133,167,078)
				Ingresos excedentes		

Estado Analítico de Ingresos Por Fuente de Financiamiento	Ingreso					Diferencia (6 = 5 - 1)
	Estimado	Ampliaciones y Reducciones	Modificado	Devengado	Recaudado	
	(1)	(2)	(3 = 1 + 2)	(4)	(5)	
Ingresos del Poder Ejecutivo Federal o Estatal y de los Municipios	-	-	-	-	-	-
Impuestos	-	-	-	-	-	-
Cuotas y Aportaciones de Seguridad Social	-	-	-	-	-	-
Contribuciones de Mejoras	-	-	-	-	-	-
Derechos	-	-	-	-	-	-
Productos ¹	-	-	-	-	-	-
Aprovechamientos ²	-	-	-	-	-	-
Participaciones, Aportaciones, Convenios, Incentivos Derivados de la Colaboración Fiscal y Fondos Distintos de Aportaciones	-	-	-	-	-	-
Transferencias, Asignaciones, Subsidios y Subvenciones, y Pensiones y Jubilaciones	-	-	-	-	-	-
Ingresos de los Entes Públicos de los Poderes Legislativo y Judicial, de los Órganos Autónomos y del Sector Paraestatal o Paramunicipal, así como de las Empresas Productivas del Estado	1,047,618,121	16,001,530	1,063,619,651	765,540,790	756,769,109	(290,849,012)
Cuotas y Aportaciones de Seguridad Social	-	-	-	-	-	-
Productos ¹	-	13,269,830	13,269,830	13,269,830	13,269,830	13,269,830
Ingresos por Venta de Bienes, Prestación de Servicios y Otros Ingresos ³	32,942,467	2,731,700	35,674,167	20,967,815	19,960,796	(12,981,671)
Transferencias, Asignaciones, Subsidios y Subvenciones, y Pensiones y Jubilaciones	1,014,675,654	-	1,014,675,654	731,303,145	723,538,483	(291,137,171)
Ingresos Derivados de Financiamientos	-	-	-	-	-	-
Ingresos Derivados de Financiamientos	-	-	-	-	-	-
Total	1,047,618,121	16,001,530	1,063,619,651	765,540,790	756,769,109	(290,849,012)
				Ingresos excedentes		

¹ Incluye intereses que generan las cuentas bancarias de los entes públicos en productos.

² Incluye donativos en efectivo del Poder Ejecutivo, entre otros aprovechamientos.

³ Se refiere a los ingresos propios obtenidos por los Poderes Legislativo y Judicial, los Órganos Autónomos y las entidades de la administración pública paraestatal y paramunicipal, por sus actividades diversas no inherentes a su operación que generan recursos y que no sean ingresos por venta de bienes o prestación de servicios, tales como donativos en efectivo, entre otros.



Tercer Informe de Cuenta Pública
 FISCALIA GENERAL DEL ESTADO DE MORELOS
 Estado Analítico de Ingresos Detallado - LDF
 Del 1 de enero al 30 de septiembre de 2023
 (Cifras en Pesos)



Concepto	Ingreso					Diferencia
	Estimado	Ampliaciones/ (Reducciones)	Modificado	Devengado	Recaudado	
Ingresos de Libre Disposición						
<i>Impuestos</i>	-	-	-	-	-	-
<i>Cuotas y Aportaciones de Seguridad Social</i>	-	-	-	-	-	-
<i>Contribuciones de Mejoras</i>	-	-	-	-	-	-
<i>Derechos</i>	-	-	-	-	-	-
<i>Productos</i>	-	13,269,830	13,269,830	13,269,830	13,269,830	13,269,830
<i>Aprovechamientos</i>	-	157,681,934	157,681,934	157,681,934	157,681,934	157,681,934
<i>Ingresos por Venta de Bienes y Prestación de Servicios</i>	32,942,467	2,731,700	35,674,167	20,967,815	19,960,796	(12,981,671)
<i>Participaciones</i>	-	-	-	-	-	-
Fondo General de Participaciones	-	-	-	-	-	-
Fondo de Fomento Municipal	-	-	-	-	-	-
Fondo de Fiscalización y Recaudación	-	-	-	-	-	-
Fondo de Compensación	-	-	-	-	-	-
Fondo de Extracción de Hidrocarburos	-	-	-	-	-	-
Impuesto Especial Sobre Producción y Servicios	-	-	-	-	-	-
0.136% de la Recaudación Federal Participable	-	-	-	-	-	-
3.17% Sobre Extracción de Petróleo	-	-	-	-	-	-
Gasolinas y Diésel	-	-	-	-	-	-
Fondo del Impuesto Sobre la Renta	-	-	-	-	-	-
Fondo de Estabilización de los Ingresos de las Ent. Fed.	-	-	-	-	-	-
<i>Incentivos Derivados de la Colaboración Fiscal</i>	-	-	-	-	-	-
Tenencia o Uso de Vehículos	-	-	-	-	-	-
Fondo de Compensación ISAN	-	-	-	-	-	-
Impuesto Sobre Automóviles Nuevos	-	-	-	-	-	-
Fondo de Compensación de Repecos-Intermedios	-	-	-	-	-	-
Otros Incentivos Económicos	-	-	-	-	-	-
<i>Transferencias y Asignaciones</i>	1,014,675,654	-	1,014,675,654	731,303,145	723,538,483	(291,137,171)
<i>Convenios</i>	-	-	-	-	-	-
Otros Convenios y Subsidios	-	-	-	-	-	-
<i>Otros Ingresos de Libre Disposición</i>	-	-	-	-	-	-
Participaciones en Ingresos Locales	-	-	-	-	-	-
Otros Ingresos de Libre Disposición	-	-	-	-	-	-
Total de Ingresos de Libre Disposición	1,047,618,121	173,683,464	1,221,301,585	923,222,724	914,451,043	(133,167,078)
Ingresos Excedentes de Ingresos de Libre Disposición						
Transferencias Federales Etiquetadas						
<i>Aportaciones</i>	-	-	-	-	-	-
Fondo de Aport. para la Nómina Educativa y Gto. Op.	-	-	-	-	-	-
Fondo de Aportaciones para los Servicios de Salud	-	-	-	-	-	-
Fondo de Aportaciones para la Infraestructura Social	-	-	-	-	-	-
Fondo de Aport. para el Fortalecimiento de los Municipios y de las Demarcaciones Territoriales del Distrito Federal	-	-	-	-	-	-
Fondo de Aportaciones Múltiples	-	-	-	-	-	-
Fondo de Aport. para la Educación Tec. y de Adultos	-	-	-	-	-	-
Fondo de Aportaciones para la Seguridad Pública de los Estados y del Distrito Federal	-	-	-	-	-	-
Fondo de Aportaciones para el Fortalecimiento de las Entidades Federativas	-	-	-	-	-	-
<i>Convenios</i>	-	-	-	-	-	-
Convenios de Protección Social en Salud	-	-	-	-	-	-
Convenios de Descentralización	-	-	-	-	-	-
Convenios de Reasignación	-	-	-	-	-	-
Otros Convenios y Subsidios	-	-	-	-	-	-
<i>Fondos Distintos de Aportaciones</i>	-	-	-	-	-	-
Fondo para Entidades Federativas y Municipios Productores de Hidrocarburos	-	-	-	-	-	-
Fondo Minero	-	-	-	-	-	-
<i>Transferencias, Asignaciones, Subsidios y Subvenciones, y Pensiones y Jubilaciones</i>	-	-	-	-	-	-
<i>Otras Transferencias Federales Etiquetadas</i>	-	-	-	-	-	-
Total de Transferencias Federales Etiquetadas	-	-	-	-	-	-
Ingresos Derivados de Financiamientos						
<i>Ingresos Derivados de Financiamientos</i>	-	-	-	-	-	-
Total de Ingresos	1,047,618,121	173,683,464	1,221,301,585	923,222,724	914,451,043	(133,167,078)
Datos Informativos						
1. Ingresos Derivados de Financiamientos con Fuente de Pago de Ingresos de Libre Disposición	-	-	-	-	-	-
2. Ingresos Derivados de Financiamientos con Fuente de Pago de Transferencias Federales Etiquetadas	-	-	-	-	-	-
3. Ingresos Derivados de Financiamientos	-	-	-	-	-	-



Tercer Informe de Cuenta Pública
FISCALIA GENERAL DEL ESTADO DE MORELOS
 Estado Analítico del Ejercicio del Presupuesto de Egresos
 Clasificación por Objeto del Gasto (Capítulo y Concepto)



Del 1 de enero al 30 de septiembre de 2023
 (Cifras en Pesos)

Concepto	Egresos					Subejercicio 6 = (3 - 4)
	Aprobado	Ampliaciones/ (Reducciones)	Modificado	Devengado	Pagado	
	1	2	3 = (1 + 2)	4	5	
Servicios Personales	618,986,697	540,380	619,527,077	397,750,912	397,669,725	221,776,165
Remuneraciones al Personal de Carácter Permanente	167,290,901	(1,850,186)	165,440,715	129,004,960	129,004,960	36,435,755
Remuneraciones al Personal de Carácter Transitorio	33,511,222	22,723,179	56,234,401	43,984,771	43,984,771	12,249,630
Remuneraciones Adicionales y Especiales	233,187,125	(20,122,142)	213,064,983	108,501,136	108,501,136	104,563,847
Seguridad Social	85,291,713	639,551	85,931,264	51,884,349	51,803,162	34,046,915
Otras Prestaciones Sociales y Económicas	78,639,854	(861,113)	77,778,741	64,155,620	64,155,620	13,623,121
Previsiones	20,526,514	-	20,526,514	-	-	20,526,514
Pago de Estímulos a Servidores Públicos	539,368	11,091	550,459	220,076	220,076	330,383
Materiales y Suministros	53,431,694	17,479,050	70,910,744	36,543,098	33,397,884	34,367,646
Materiales de Admón, Emisión de Doctos. y Artículos Oficiales	15,141,000	1,374,811	16,515,811	7,264,719	7,142,571	9,251,092
Alimentos y Utensilios	2,869,929	818,650	3,688,579	2,636,152	2,613,341	1,052,427
Materias Primas y Materiales de Producción y Comercialización	-	38,077	38,077	34,885	34,885	3,192
Materiales y Artículos de Construcción y de Reparación	-	1,993,663	1,993,663	1,954,906	1,951,902	38,757
Productos Químicos, Farmacéuticos y de Laboratorio	9,400,000	5,150,904	14,550,904	3,812,488	1,712,424	10,738,416
Combustibles, Lubricantes y Aditivos	21,800,000	678,741	22,478,741	12,112,962	11,362,962	10,365,779
Vestuario, Blancos, Prendas de Protección y Artículos Deportivos	4,037,015	3,770,606	7,807,621	5,200,047	5,129,124	2,607,574
Materiales y Suministros Para Seguridad	-	245,862	245,862	245,862	245,862	-
Herramientas, Refacciones y Accesorios Menores	183,750	3,407,736	3,591,486	3,281,077	3,204,813	310,409
Servicios Generales	134,563,869	154,116,402	288,680,271	85,097,659	84,843,329	203,582,612
Servicios Básicos	30,085,000	130,380,551	160,465,551	14,979,718	14,966,645	145,485,833
Servicios de Arrendamiento	24,352,000	3,704,650	28,056,650	13,951,499	13,937,104	14,105,151
Servicios Profesionales, Científicos, Técnicos y Otros Servicios	29,040,232	11,238,601	40,278,833	18,140,092	17,949,666	22,138,741
Servicios Financieros, Bancarios y Comerciales	11,000,000	430,832	11,430,832	7,375,557	7,366,857	4,055,275
Servicios de Instalación, Reparación, Mantto. y Conservación	27,690,637	4,615,787	32,306,424	27,240,089	27,212,353	5,066,335
Servicios de Comunicación Social y Publicidad	5,740,000	1,163,044	6,903,044	748,233	748,233	6,154,811
Servicios de Traslado y Viáticos	6,656,000	889,514	7,545,514	1,062,107	1,062,107	6,483,407
Servicios Oficiales	-	134,139	134,139	112,010	112,010	22,129
Otros Servicios Generales	-	1,559,284	1,559,284	1,488,354	1,488,354	70,930
Transferencias, Asignaciones, Subsidios y Otras Ayudas	16,737,849	7,940,459	24,678,308	13,661,686	13,661,686	11,016,622
Transferencias Internas y Asignaciones al Sector Público	-	-	-	-	-	-
Transferencias al Resto del Sector Público	-	-	-	-	-	-
Subsidios y Subvenciones	-	-	-	-	-	-
Ayudas Sociales	-	5,007,712	5,007,712	255,809	255,809	4,751,903
Pensiones y Jubilaciones	16,737,849	2,932,747	19,670,596	13,405,877	13,405,877	6,264,719
Transferencias a Fideicomisos, Mandatos y Otros Análogos	-	-	-	-	-	-
Transferencias a la Seguridad Social	-	-	-	-	-	-
Donativos	-	-	-	-	-	-
Transferencias al Exterior	-	-	-	-	-	-
Bienes Muebles, Inmuebles e Intangibles	82,398,012	607,173	83,005,185	15,173,775	15,034,908	67,831,410
Mobiliario y Equipo de Administración	63,333,675	(97,439)	63,236,236	4,121,790	4,006,122	59,114,446
Mobiliario y Equipo Educativo y Recreativo	1,268,324	(330,968)	937,356	937,356	914,157	-
Equipo e Instrumental Médico y de Laboratorio	-	54,195	54,195	54,195	54,195	-
Vehículos y Equipo de Transporte	8,212,681	5,197,425	13,410,106	5,502,142	5,502,142	7,907,964
Equipo de Defensa y Seguridad	-	-	-	-	-	-
Maquinaria, Otros Equipos y Herramientas	75,066	332,059	407,125	398,125	398,125	9,000
Activos Biológicos	-	-	-	-	-	-
Bienes Inmuebles	-	-	-	-	-	-
Activos Intangibles	9,508,266	(4,548,099)	4,960,167	4,160,167	4,160,167	800,000
Inversión Pública	141,500,000	(7,000,000)	134,500,000	36,218,589	36,218,589	98,281,411
Obra Pública en Bienes de Dominio Público	-	-	-	-	-	-
Obra Pública en Bienes Propios	141,500,000	(7,000,000)	134,500,000	36,218,589	36,218,589	98,281,411
Proyectos Productivos y Acciones de Fomento	-	-	-	-	-	-
Inversiones Financieras y Otras Provisiones	-	-	-	-	-	-
Inversiones Para el Fomento de Actividades Productivas	-	-	-	-	-	-
Acciones y Participaciones de Capital	-	-	-	-	-	-
Compra de Títulos y Valores	-	-	-	-	-	-
Concesión de Préstamos	-	-	-	-	-	-
Inversiones en Fideicomisos, Mandatos y Otros Análogos	-	-	-	-	-	-
Otras Inversiones Financieras	-	-	-	-	-	-
Provisiones para Contingencias y Otras Erogaciones Especiales	-	-	-	-	-	-
Participaciones y Aportaciones	-	-	-	-	-	-
Participaciones	-	-	-	-	-	-
Aportaciones	-	-	-	-	-	-
Convenios	-	-	-	-	-	-
Deuda Pública	-	-	-	-	-	-
Amortización de la Deuda Pública	-	-	-	-	-	-
Intereses de la Deuda Pública	-	-	-	-	-	-
Comisiones de la Deuda Pública	-	-	-	-	-	-
Gastos de la Deuda Pública	-	-	-	-	-	-
Costo por Coberturas	-	-	-	-	-	-
Apoyos Financieros	-	-	-	-	-	-
Adeudos de Ejercicios Fiscales Anteriores (Adefas)	-	-	-	-	-	-
Total del Gasto	1,047,618,121	173,683,464	1,221,301,585	584,445,719	580,826,121	636,855,866



Tercer Informe de Cuenta Pública
FISCALÍA GENERAL DEL ESTADO DE MORELOS
Estado Analítico del Ejercicio del Presupuesto de Egresos Detallado - LDF
Clasificación por Objeto del Gasto (Capítulo y Concepto)
Del 1 de enero al 30 de septiembre de 2023
(Cifras en Pesos)



Concepto	Egresos					Subejercicio
	Aprobado	Ampliaciones / (Reducciones)	Modificado	Devengado	Pagado	
Gasto No Etiquetado	1,047,618,121	173,683,464	1,221,301,585	584,445,719	580,826,121	636,855,866
Servicios Personales	618,986,697	540,380	619,527,077	397,750,912	397,669,725	221,776,165
Remuneraciones al Personal de Carácter Permanente	167,290,901	(1,850,186)	165,440,715	129,004,960	129,004,960	36,435,755
Remuneraciones al Personal de Carácter Transitorio	33,511,222	22,723,179	56,234,401	43,984,771	43,984,771	12,249,630
Remuneraciones Adicionales y Especiales	233,187,125	(20,122,142)	213,064,983	108,501,136	108,501,136	104,563,847
Seguridad Social	85,291,713	639,551	85,931,264	51,884,349	51,803,162	34,046,915
Otras Prestaciones Sociales y Económicas	78,639,854	(861,113)	77,778,741	64,155,620	64,155,620	13,623,121
Previsiones	20,526,514	-	20,526,514	-	-	20,526,514
Pago de Estímulos a Servidores Públicos	539,368	11,091	550,459	220,076	220,076	330,383
Materiales y Suministros	53,431,694	17,479,050	70,910,744	36,543,098	33,397,884	34,367,646
Materiales de Admón., Emisión de Doctos. y Art. Oficiales	15,141,000	1,374,811	16,515,811	7,264,719	7,142,571	9,251,092
Alimentos y Utensilios	2,869,929	818,650	3,688,579	2,636,152	2,613,341	1,052,427
Materias Primas y Materiales de Prod. y Comercialización	-	38,077	38,077	34,885	34,885	3,192
Materiales y Artículos de Construcción y de Reparación	-	1,993,663	1,993,663	1,954,906	1,951,902	38,757
Productos Químicos, Farmacéuticos y de Laboratorio	9,400,000	5,150,904	14,550,904	3,812,488	1,712,424	10,738,416
Combustibles, Lubricantes y Aditivos	21,800,000	678,741	22,478,741	12,112,962	11,362,962	10,365,779
Vestuario, Blancos, Prendas de Protección y Art. Deportivos	4,037,015	3,770,606	7,807,621	5,200,047	5,129,124	2,607,574
Materiales y Suministros Para Seguridad	-	245,862	245,862	245,862	245,862	-
Herramientas, Refacciones y Accesorios Menores	183,750	3,407,736	3,591,486	3,281,077	3,204,813	310,409
Servicios Generales	134,563,869	154,116,402	288,680,271	85,097,659	84,843,329	203,582,612
Servicios Básicos	30,085,000	130,380,551	160,465,551	14,979,718	14,966,645	145,485,833
Servicios de Arrendamiento	24,352,000	3,704,650	28,056,650	13,951,499	13,937,104	14,105,151
Servicios Profesionales, Científicos, Técnicos y Otros Serv.	29,040,232	11,238,601	40,278,833	18,140,092	17,949,666	22,138,741
Servicios Financieros, Bancarios y Comerciales	11,000,000	430,832	11,430,832	7,375,557	7,366,857	4,055,275
Servicios de Instalación, Reparación, Mantto. y Conservación	27,690,637	4,615,787	32,306,424	27,240,089	27,212,353	5,066,335
Servicios de Comunicación Social y Publicidad	5,740,000	1,163,044	6,903,044	748,233	748,233	6,154,811
Servicios de Traslado y Viáticos	6,656,000	889,514	7,545,514	1,062,107	1,062,107	6,483,407
Servicios Oficiales	-	134,139	134,139	112,010	112,010	22,129
Otros Servicios Generales	-	1,559,284	1,559,284	1,488,354	1,488,354	70,930
Transferencias, Asignaciones, Subsidios y Otras Ayudas	16,737,849	7,940,459	24,678,308	13,661,686	13,661,686	11,016,622
Transferencias Internas y Asignaciones al Sector Público	-	-	-	-	-	-
Transferencias al Resto del Sector Público	-	-	-	-	-	-
Subsidios y Subvenciones	-	-	-	-	-	-
Ayudas Sociales	-	5,007,712	5,007,712	255,809	255,809	4,751,903
Pensiones y Jubilaciones	16,737,849	2,932,747	19,670,596	13,405,877	13,405,877	6,264,719
Transferencias a Fideicomisos, Mandatos y Otros Análogos	-	-	-	-	-	-
Transferencias a la Seguridad Social	-	-	-	-	-	-
Donativos	-	-	-	-	-	-
Transferencias al Exterior	-	-	-	-	-	-
Bienes Muebles, Inmuebles e Intangibles	82,398,012	607,173	83,005,185	15,173,775	15,034,908	67,831,410
Mobiliario y Equipo de Administración	63,333,675	(97,439)	63,236,236	4,121,790	4,006,122	59,114,446
Mobiliario y Equipo Educativo y Recreativo	1,268,324	(330,968)	937,356	937,356	914,157	-
Equipo e Instrumental Médico y de Laboratorio	-	54,195	54,195	54,195	54,195	-
Vehículos y Equipo de Transporte	8,212,681	5,197,425	13,410,106	5,502,142	5,502,142	7,907,964
Equipo de Defensa y Seguridad	-	-	-	-	-	-
Maquinaria, Otros Equipos y Herramientas	75,066	332,059	407,125	398,125	398,125	9,000
Activos Biológicos	-	-	-	-	-	-
Bienes Inmuebles	-	-	-	-	-	-
Activos Intangibles	9,508,266	(4,548,099)	4,960,167	4,160,167	4,160,167	800,000
Inversión Pública	141,500,000	(7,000,000)	134,500,000	36,218,589	36,218,589	98,281,411
Obra Pública en Bienes de Dominio Público	-	-	-	-	-	-
Obra Pública en Bienes Propios	141,500,000	(7,000,000)	134,500,000	36,218,589	36,218,589	98,281,411
Proyectos Productivos y Acciones de Fomento	-	-	-	-	-	-
Inversiones Financieras y Otras Provisiones	-	-	-	-	-	-
Inversiones Para el Fomento de Actividades Productivas	-	-	-	-	-	-
Acciones y Participaciones de Capital	-	-	-	-	-	-
Compra de Títulos y Valores	-	-	-	-	-	-
Concesión de Préstamos	-	-	-	-	-	-
Inversiones en Fideicomisos, Mandatos y Otros Análogos	-	-	-	-	-	-
Fideicomiso de Desastres Naturales (Informativo)	-	-	-	-	-	-
Otras Inversiones Financieras	-	-	-	-	-	-
Provisiones para Contingencias y Otras Erogaciones Especiales	-	-	-	-	-	-
Participaciones y Aportaciones	-	-	-	-	-	-
Participaciones	-	-	-	-	-	-
Aportaciones	-	-	-	-	-	-
Convenios	-	-	-	-	-	-
Deuda Pública	-	-	-	-	-	-
Amortización de la Deuda Pública	-	-	-	-	-	-
Intereses de la Deuda Pública	-	-	-	-	-	-
Comisiones de la Deuda Pública	-	-	-	-	-	-
Gastos de la Deuda Pública	-	-	-	-	-	-
Costo por Coberturas	-	-	-	-	-	-
Apoyos Financieros	-	-	-	-	-	-
Adeudos de Ejercicios Fiscales Anteriores (Adefas)	-	-	-	-	-	-



Tercer Informe de Cuenta Pública
FISCALIA GENERAL DEL ESTADO DE MORELOS
Estado Analítico del Ejercicio del Presupuesto de Egresos Detallado - LDF
Clasificación por Objeto del Gasto (Capítulo y Concepto)
Del 1 de enero al 30 de septiembre de 2023
(Cifras en Pesos)



Concepto	Egresos					Subejercicio
	Aprobado	Ampliaciones / (Reducciones)	Modificado	Devengado	Pagado	
Gasto Etiquetado	-	-	-	-	-	-
Servicios Personales	-	-	-	-	-	-
Remuneraciones al Personal de Carácter Permanente	-	-	-	-	-	-
Remuneraciones al Personal de Carácter Transitorio	-	-	-	-	-	-
Remuneraciones Adicionales y Especiales	-	-	-	-	-	-
Seguridad Social	-	-	-	-	-	-
Otras Prestaciones Sociales y Económicas	-	-	-	-	-	-
Previsiones	-	-	-	-	-	-
Pago de Estímulos a Servidores Públicos	-	-	-	-	-	-
Materiales y Suministros	-	-	-	-	-	-
Materiales de Admón., Emisión de Doctos. y Art. Oficiales	-	-	-	-	-	-
Alimentos y Utensilios	-	-	-	-	-	-
Materias Primas y Materiales de Prod. y Comercialización	-	-	-	-	-	-
Materiales y Artículos de Construcción y de Reparación	-	-	-	-	-	-
Productos Químicos, Farmacéuticos y de Laboratorio	-	-	-	-	-	-
Combustibles, Lubricantes y Aditivos	-	-	-	-	-	-
Vestuario, Blancos, Prendas de Protección y Art. Deportivos	-	-	-	-	-	-
Materiales y Suministros Para Seguridad	-	-	-	-	-	-
Herramientas, Refacciones y Accesorios Menores	-	-	-	-	-	-
Servicios Generales	-	-	-	-	-	-
Servicios Básicos	-	-	-	-	-	-
Servicios de Arrendamiento	-	-	-	-	-	-
Servicios Profesionales, Científicos, Técnicos y Otros Serv.	-	-	-	-	-	-
Servicios Financieros, Bancarios y Comerciales	-	-	-	-	-	-
Servicios de Instalación, Reparación, Mantto. y Conservación	-	-	-	-	-	-
Servicios de Comunicación Social y Publicidad	-	-	-	-	-	-
Servicios de Traslado y Viáticos	-	-	-	-	-	-
Servicios Oficiales	-	-	-	-	-	-
Otros Servicios Generales	-	-	-	-	-	-
Transferencias, Asignaciones, Subsidios y Otras Ayudas	-	-	-	-	-	-
Transferencias Internas y Asignaciones al Sector Público	-	-	-	-	-	-
Transferencias al Resto del Sector Público	-	-	-	-	-	-
Subsidios y Subvenciones	-	-	-	-	-	-
Ayudas Sociales	-	-	-	-	-	-
Pensiones y Jubilaciones	-	-	-	-	-	-
Transferencias a Fideicomisos, Mandatos y Otros Análogos	-	-	-	-	-	-
Transferencias a la Seguridad Social	-	-	-	-	-	-
Donativos	-	-	-	-	-	-
Transferencias al Exterior	-	-	-	-	-	-
Bienes Muebles, Inmuebles e Intangibles	-	-	-	-	-	-
Mobiliario y Equipo de Administración	-	-	-	-	-	-
Mobiliario y Equipo Educativo y Recreativo	-	-	-	-	-	-
Equipo e Instrumental Médico y de Laboratorio	-	-	-	-	-	-
Vehículos y Equipo de Transporte	-	-	-	-	-	-
Equipo de Defensa y Seguridad	-	-	-	-	-	-
Maquinaria, Otros Equipos y Herramientas	-	-	-	-	-	-
Activos Biológicos	-	-	-	-	-	-
Bienes Inmuebles	-	-	-	-	-	-
Activos Intangibles	-	-	-	-	-	-
Inversión Pública	-	-	-	-	-	-
Obra Pública en Bienes de Dominio Público	-	-	-	-	-	-
Obra Pública en Bienes Propios	-	-	-	-	-	-
Proyectos Productivos y Acciones de Fomento	-	-	-	-	-	-
Inversiones Financieras y Otras Provisiones	-	-	-	-	-	-
Inversiones Para el Fomento de Actividades Productivas	-	-	-	-	-	-
Acciones y Participaciones de Capital	-	-	-	-	-	-
Compra de Títulos y Valores	-	-	-	-	-	-
Concesión de Préstamos	-	-	-	-	-	-
Inversiones en Fideicomisos, Mandatos y Otros Análogos	-	-	-	-	-	-
Fideicomiso de Desastres Naturales (Informativo)	-	-	-	-	-	-
Otras Inversiones Financieras	-	-	-	-	-	-
Provisiones para Contingencias y Otras Erogaciones Especiales	-	-	-	-	-	-
Participaciones y Aportaciones	-	-	-	-	-	-
Participaciones	-	-	-	-	-	-
Aportaciones	-	-	-	-	-	-
Convenios	-	-	-	-	-	-
Deuda Pública	-	-	-	-	-	-
Amortización de la Deuda Pública	-	-	-	-	-	-
Intereses de la Deuda Pública	-	-	-	-	-	-
Comisiones de la Deuda Pública	-	-	-	-	-	-
Gastos de la Deuda Pública	-	-	-	-	-	-
Costo por Coberturas	-	-	-	-	-	-
Apoyos Financieros	-	-	-	-	-	-
Adeudos de Ejercicios Fiscales Anteriores (Adefas)	-	-	-	-	-	-
Total de Egresos	1,047,618,121	173,683,464	1,221,301,585	584,445,719	580,826,121	636,855,866



Tercer Informe de Cuenta Pública
FISCALIA GENERAL DEL ESTADO DE MORELOS
Estado Analítico del Ejercicio del Presupuesto de Egresos
Clasificación Administrativa
Del 1 de enero al 30 de septiembre de 2023
(Cifras en Pesos)



Concepto	Egresos					Subejercicio
	Aprobado	Ampliaciones/ (Reducciones)	Modificado	Devengado	Pagado	
	1	2	3 = (1 + 2)	4	5	
Jefatura de la Oficina de la Gobernatura del Estado	-	-	-	-	-	-
Secretaría de Gobierno	-	-	-	-	-	-
Secretaría de Hacienda	-	-	-	-	-	-
Secretaría de Desarrollo Económico y del Trabajo	-	-	-	-	-	-
Secretaría de Desarrollo Agropecuario	-	-	-	-	-	-
Secretaría de Obras Públicas	-	-	-	-	-	-
Secretaría de Educación	-	-	-	-	-	-
Secretaría de Salud	-	-	-	-	-	-
Secretaría de Administración	-	-	-	-	-	-
Secretaría de la Contraloría	-	-	-	-	-	-
Secretaría de Turismo y Cultura	-	-	-	-	-	-
Secretaría de Desarrollo Social	-	-	-	-	-	-
Secretaría de Desarrollo Sustentable	-	-	-	-	-	-
Secretaría de Movilidad y Transporte	-	-	-	-	-	-
Comisión Estatal de Seguridad Pública	-	-	-	-	-	-
Consejería Jurídica	-	-	-	-	-	-
Gastos Institucionales	-	-	-	-	-	-
Total del Gasto	-	-	-	-	-	-

FISCALIA GENERAL DEL ESTADO DE MORELOS
Estado Analítico del Ejercicio del Presupuesto de Egresos
Clasificación Administrativa
Del 1 de enero al 30 de septiembre de 2023

Concepto	Egresos					Subejercicio
	Aprobado	Ampliaciones/ (Reducciones)	Modificado	Devengado	Pagado	
	1	2	3 = (1 + 2)	4	5	
Poder Ejecutivo	-	-	-	-	-	-
Poder Legislativo	-	-	-	-	-	-
Poder Judicial	-	-	-	-	-	-
Organismos Autónomos	1,047,618,121	173,683,464	1,221,301,585	584,445,719	580,826,121	636,855,866
Poder Ejecutivo de los Municipios	-	-	-	-	-	-
Total del Gasto	1,047,618,121	173,683,464	1,221,301,585	584,445,719	580,826,121	636,855,866

Sector Paraestatal del Gobierno del Estado de Morelos
Estado Analítico del Ejercicio del Presupuesto de Egresos
Clasificación Administrativa
Del 1 de enero al 30 de septiembre de 2023

Concepto	Egresos					Subejercicio
	Aprobado	Ampliaciones/ (Reducciones)	Modificado	Devengado	Pagado	
	1	2	3 = (1 + 2)	4	5	
Entidades Paraestatales y Fideicomisos No Empresariales y No Financieros	-	-	-	-	-	-
Instituciones Públicas de la Seguridad Social	-	-	-	-	-	-
Entidades Paraestatales Empresariales No Financieras con Participación Estatal Mayoritaria	-	-	-	-	-	-
Fideicomisos Empresariales No Financieros con Participación Estatal Mayoritaria	-	-	-	-	-	-
Entidades Paraestatales Empresariales Financieras Monetarias con Participación Estatal Mayoritaria	-	-	-	-	-	-
Entidades Paraestatales Empresariales Financieras No Monetarias con Participación Estatal Mayoritaria	-	-	-	-	-	-
Fideicomisos Financieros Públicos con Participación Estatal Mayoritaria	-	-	-	-	-	-
Total del Gasto	-	-	-	-	-	-



Tercer Informe de Cuenta Pública
FISCALIA GENERAL DEL ESTADO DE MORELOS
Estado Analítico del Ejercicio del Presupuesto de Egresos Detallado - LDF
Clasificación Administrativa
Del 1 de enero al 30 de septiembre de 2023
(Cifras en Pesos)



Concepto	Egresos					Subejercicio
	Aprobado	Ampliaciones/ (Reducciones)	Modificado	Devengado	Pagado	
Gasto No Etiquetado	1,047,618,121	173,683,464	1,221,301,585	584,445,719	580,826,121	636,855,866
Jefatura de la Oficina de la Gubernatura del Estado	-	-	-	-	-	-
Secretaría de Gobierno	-	-	-	-	-	-
Secretaría de Hacienda	-	-	-	-	-	-
Secretaría de Desarrollo Económico y del Trabajo	-	-	-	-	-	-
Secretaría de Desarrollo Agropecuario	-	-	-	-	-	-
Secretaría de Obras Públicas	-	-	-	-	-	-
Secretaría de Educación	-	-	-	-	-	-
Secretaría de Salud	-	-	-	-	-	-
Secretaría de Administración	-	-	-	-	-	-
Secretaría de la Contraloría	-	-	-	-	-	-
Secretaría de Turismo y Cultura	-	-	-	-	-	-
Secretaría de Desarrollo Social	-	-	-	-	-	-
Secretaría de Desarrollo Sustentable	-	-	-	-	-	-
Secretaría de Movilidad y Transporte	-	-	-	-	-	-
Comisión Estatal de Seguridad Pública	-	-	-	-	-	-
Consejería Jurídica	-	-	-	-	-	-
Gastos Institucionales	-	-	-	-	-	-
Poder Legislativo	-	-	-	-	-	-
Poder Judicial	-	-	-	-	-	-
Organismos Autónomos	1,047,618,121	173,683,464	1,221,301,585	584,445,719	580,826,121	636,855,866
Entidades Paraestatales y Fideicomisos No Empresariales y No Financieros	-	-	-	-	-	-
Entidades Paraestatales Empresariales No Financieras con Participación Estatal Mayoritaria	-	-	-	-	-	-
Poder Ejecutivo de los Municipios	-	-	-	-	-	-
Gasto Etiquetado	-	-	-	-	-	-
Jefatura de la Oficina de la Gubernatura del Estado	-	-	-	-	-	-
Secretaría de Gobierno	-	-	-	-	-	-
Secretaría de Hacienda	-	-	-	-	-	-
Secretaría de Desarrollo Económico y del Trabajo	-	-	-	-	-	-
Secretaría de Desarrollo Agropecuario	-	-	-	-	-	-
Secretaría de Obras Públicas	-	-	-	-	-	-
Secretaría de Educación	-	-	-	-	-	-
Secretaría de Salud	-	-	-	-	-	-
Secretaría de Administración	-	-	-	-	-	-
Secretaría de la Contraloría	-	-	-	-	-	-
Secretaría de Turismo y Cultura	-	-	-	-	-	-
Secretaría de Desarrollo Social	-	-	-	-	-	-
Secretaría de Desarrollo Sustentable	-	-	-	-	-	-
Secretaría de Movilidad y Transporte	-	-	-	-	-	-
Comisión Estatal de Seguridad Pública	-	-	-	-	-	-
Consejería Jurídica	-	-	-	-	-	-
Gastos Institucionales	-	-	-	-	-	-
Poder Legislativo	-	-	-	-	-	-
Poder Judicial	-	-	-	-	-	-
Organismos Autónomos	-	-	-	-	-	-
Entidades Paraestatales y Fideicomisos No Empresariales y No Financieros	-	-	-	-	-	-
Entidades Paraestatales Empresariales No Financieras con Participación Estatal Mayoritaria	-	-	-	-	-	-
Poder Ejecutivo de los Municipios	-	-	-	-	-	-
Total de Egresos	1,047,618,121	173,683,464	1,221,301,585	584,445,719	580,826,121	636,855,866



Tercer Informe de Cuenta Pública
FISCALIA GENERAL DEL ESTADO DE MORELOS
 Estado Analítico del Ejercicio del Presupuesto de Egresos
 Clasificación Funcional (Finalidad y Función)
 Del 1 de enero al 30 de septiembre de 2023
 (Cifras en Pesos)



Concepto	Egresos					Subejercicio
	Aprobado	Ampliaciones/ (Reducciones)	Modificado	Devengado	Pagado	
	1	2	3 = (1 + 2)	4	5	
Gobierno	1,047,618,121	173,683,464	1,221,301,585	584,445,719	580,826,121	636,855,866
Legislación	-	-	-	-	-	-
Justicia	1,047,618,121	173,683,464	1,221,301,585	584,445,719	580,826,121	636,855,866
Coordinación de la Política de Gobierno	-	-	-	-	-	-
Relaciones Exteriores	-	-	-	-	-	-
Asuntos Financieros y Hacendarios	-	-	-	-	-	-
Seguridad Nacional	-	-	-	-	-	-
Asuntos de Orden Público y de Seguridad Interior	-	-	-	-	-	-
Otros Servicios Generales	-	-	-	-	-	-
Desarrollo Social	-	-	-	-	-	-
Protección Ambiental	-	-	-	-	-	-
Vivienda y Servicios a la Comunidad	-	-	-	-	-	-
Salud	-	-	-	-	-	-
Recreación, Cultura y Otras Manifestaciones Sociales	-	-	-	-	-	-
Educación	-	-	-	-	-	-
Protección Social	-	-	-	-	-	-
Otros Asuntos Sociales	-	-	-	-	-	-
Desarrollo Económico	-	-	-	-	-	-
Asuntos Económicos, Comerciales y Laborales en General	-	-	-	-	-	-
Agropecuaria, Silvicultura, Pesca y Caza	-	-	-	-	-	-
Combustibles y Energía	-	-	-	-	-	-
Minería, Manufacturas y Construcción	-	-	-	-	-	-
Transporte	-	-	-	-	-	-
Comunicaciones	-	-	-	-	-	-
Turismo	-	-	-	-	-	-
Ciencia, Tecnología e Innovación	-	-	-	-	-	-
Otras Industrias y Otros Asuntos Económicos	-	-	-	-	-	-
Otras no Clasificadas en Funciones Anteriores	-	-	-	-	-	-
Transacciones de la Deuda Pública / Costo Financiero de la Deuda	-	-	-	-	-	-
Transferencias, Participaciones y Aportaciones entre Diferentes Niveles y Ordenes de Gobierno	-	-	-	-	-	-
Saneamiento del Sistema Financiero	-	-	-	-	-	-
Adeudos de Ejercicios Fiscales Anteriores	-	-	-	-	-	-
Total del Gasto	1,047,618,121	173,683,464	1,221,301,585	584,445,719	580,826,121	636,855,866



Tercer Informe de Cuenta Pública
FISCALIA GENERAL DEL ESTADO DE MORELOS
 Estado Analítico del Ejercicio del Presupuesto de Egresos Detallado - LDF
 Clasificación Funcional (Finalidad y Función)
 Del 1 de enero al 30 de septiembre de 2023
 (Cifras en Pesos)



Concepto	Egresos					Subejercicio
	Aprobado	Ampliaciones/ (Reducciones)	Modificado	Devengado	Pagado	
Gasto No Etiquetado	1,047,618,121	173,683,464	1,221,301,585	584,445,719	580,826,121	636,855,866
<i>Gobierno</i>	<i>1,047,618,121</i>	<i>173,683,464</i>	<i>1,221,301,585</i>	<i>584,445,719</i>	<i>580,826,121</i>	<i>636,855,866</i>
Legislación	-	-	-	-	-	-
Justicia	1,047,618,121	173,683,464	1,221,301,585	584,445,719	580,826,121	636,855,866
Coordinación de la Política de Gobierno	-	-	-	-	-	-
Relaciones Exteriores	-	-	-	-	-	-
Asuntos Financieros y Hacendarios	-	-	-	-	-	-
Seguridad Nacional	-	-	-	-	-	-
Asuntos de Orden Público y de Seguridad Interior	-	-	-	-	-	-
Otros Servicios Generales	-	-	-	-	-	-
<i>Desarrollo Social</i>	-	-	-	-	-	-
Protección Ambiental	-	-	-	-	-	-
Vivienda y Servicios a la Comunidad	-	-	-	-	-	-
Salud	-	-	-	-	-	-
Recreación, Cultura y Otras Manifestaciones Sociales	-	-	-	-	-	-
Educación	-	-	-	-	-	-
Protección Social	-	-	-	-	-	-
Otros Asuntos Sociales	-	-	-	-	-	-
<i>Desarrollo Económico</i>	-	-	-	-	-	-
Asuntos Económicos, Comerciales y Laborales en Gral.	-	-	-	-	-	-
Agropecuaria, Silvicultura, Pesca y Caza	-	-	-	-	-	-
Combustibles y Energía	-	-	-	-	-	-
Minería, Manufacturas y Construcción	-	-	-	-	-	-
Transporte	-	-	-	-	-	-
Comunicaciones	-	-	-	-	-	-
Turismo	-	-	-	-	-	-
Ciencia, Tecnología e Innovación	-	-	-	-	-	-
Otras Industrias y Otros Asuntos Económicos	-	-	-	-	-	-
<i>Otras no Clasificadas en Funciones Anteriores</i>	-	-	-	-	-	-
Transacciones de la Deuda Pública / Costo Financiero de la Deuda	-	-	-	-	-	-
Transferencias, Participaciones y Aportaciones entre Diferentes Niveles y Ordenes de Gobierno	-	-	-	-	-	-
Saneamiento del Sistema Financiero	-	-	-	-	-	-
Adeudos de Ejercicios Fiscales Anteriores	-	-	-	-	-	-
Gasto Etiquetado	-	-	-	-	-	-
<i>Gobierno</i>	-	-	-	-	-	-
Legislación	-	-	-	-	-	-
Justicia	-	-	-	-	-	-
Coordinación de la Política de Gobierno	-	-	-	-	-	-
Relaciones Exteriores	-	-	-	-	-	-
Asuntos Financieros y Hacendarios	-	-	-	-	-	-
Seguridad Nacional	-	-	-	-	-	-
Asuntos de Orden Público y de Seguridad Interior	-	-	-	-	-	-
Otros Servicios Generales	-	-	-	-	-	-
<i>Desarrollo Social</i>	-	-	-	-	-	-
Protección Ambiental	-	-	-	-	-	-
Vivienda y Servicios a la Comunidad	-	-	-	-	-	-
Salud	-	-	-	-	-	-
Recreación, Cultura y Otras Manifestaciones Sociales	-	-	-	-	-	-
Educación	-	-	-	-	-	-
Protección Social	-	-	-	-	-	-
Otros Asuntos Sociales	-	-	-	-	-	-
<i>Desarrollo Económico</i>	-	-	-	-	-	-
Asuntos Económicos, Comerciales y Laborales en Gral.	-	-	-	-	-	-
Agropecuaria, Silvicultura, Pesca y Caza	-	-	-	-	-	-
Combustibles y Energía	-	-	-	-	-	-
Minería, Manufacturas y Construcción	-	-	-	-	-	-
Transporte	-	-	-	-	-	-
Comunicaciones	-	-	-	-	-	-
Turismo	-	-	-	-	-	-
Ciencia, Tecnología e Innovación	-	-	-	-	-	-
Otras Industrias y Otros Asuntos Económicos	-	-	-	-	-	-
<i>Otras no Clasificadas en Funciones Anteriores</i>	-	-	-	-	-	-
Transacciones de la Deuda Pública / Costo Financiero de la Deuda	-	-	-	-	-	-
Transferencias, Participaciones y Aportaciones entre Diferentes Niveles y Ordenes de Gobierno	-	-	-	-	-	-
Saneamiento del Sistema Financiero	-	-	-	-	-	-
Adeudos de Ejercicios Fiscales Anteriores	-	-	-	-	-	-
Total del Egresos	1,047,618,121	173,683,464	1,221,301,585	584,445,719	580,826,121	636,855,866



Tercer Informe de Cuenta Pública
FISCALÍA GENERAL DEL ESTADO DE MORELOS
Estado Analítico del Ejercicio del Presupuesto de Egresos Detallado - LDF
Clasificación de Servicios Personales por Categoría
Del 1 de enero al 30 de septiembre de 2023
(Cifras en Pesos)



Concepto	Egresos					Subejercicio
	Aprobado	Ampliaciones/ (Reducciones)	Modificado	Devengado	Pagado	
Gasto No Etiquetado	618,986,697	540,380	619,527,077	397,750,912	397,669,725	221,776,165
<i>Personal Administrativo y de Servicio Público</i>	<i>618,986,697</i>	<i>540,380</i>	<i>619,527,077</i>	-	<i>397,669,725</i>	<i>221,776,165</i>
<i>Magisterio</i>	-	-	-	-	-	-
<i>Servicios de Salud</i>	-	-	-	-	-	-
<i>Personal Administrativo</i>	-	-	-	-	-	-
<i>Personal Médico, Paramédico y afín</i>	-	-	-	-	-	-
<i>Seguridad Pública</i>	-	-	-	-	-	-
<i>Gastos Asociados a la Implementación de Nuevas Leyes Fed. o Reformas a las Mismas</i>	-	-	-	-	-	-
<i>Nombre del Programa o Ley 1</i>	-	-	-	-	-	-
<i>Nombre del Programa o Ley 2</i>	-	-	-	-	-	-
<i>Sentencias Laborales Definitivas</i>	-	-	-	-	-	-
Gasto Etiquetado	-	-	-	-	-	-
<i>Personal Administrativo y de Servicio Público</i>	-	-	-	-	-	-
<i>Magisterio</i>	-	-	-	-	-	-
<i>Servicios de Salud</i>	-	-	-	-	-	-
<i>Personal Administrativo</i>	-	-	-	-	-	-
<i>Personal Médico, Paramédico y afín</i>	-	-	-	-	-	-
<i>Seguridad Pública</i>	-	-	-	-	-	-
<i>Gastos Asociados a la Implementación de Nuevas Leyes Fed. o Reformas a las Mismas</i>	-	-	-	-	-	-
<i>Nombre del Programa o Ley 1</i>	-	-	-	-	-	-
<i>Nombre del Programa o Ley 2</i>	-	-	-	-	-	-
<i>Sentencias Laborales Definitivas</i>	-	-	-	-	-	-
Total del Gasto en Servicios Personales	618,986,697	540,380	619,527,077	397,750,912	397,669,725	221,776,165



Tercer Informe de Cuenta Pública
FISCALIA GENERAL DEL ESTADO DE MORELOS
 Estado Analítico del Ejercicio del Presupuesto de Egresos
 Clasificación Económica (por Tipo de Gasto)
 Del 1 de enero al 30 de septiembre de 2023
 (Cifras en Pesos)



Concepto	Egresos					
	Aprobado	Ampliaciones/ (Reducciones)	Modificado	Devengado	Pagado	Subejercicio
	1	2	3 = (1 + 2)	4	5	6 = (3 - 4)
Gasto Corriente	806,982,260	177,143,544	984,125,804	519,647,479	516,166,746	464,478,325
Gasto de Capital	223,898,012	(6,392,827)	217,505,185	51,392,363	51,253,498	166,112,822
Amortización de la Deuda y Disminución de Pasivos	-	-	-	-	-	-
Pensiones y Jubilaciones	16,737,849	2,932,747	19,670,596	13,405,877	13,405,877	6,264,719
Participaciones	-	-	-	-	-	-
Total del Gasto	1,047,618,121	173,683,464	1,221,301,585	584,445,719	580,826,121	636,855,866



Tercer Informe de Cuenta Pública
FISCALIA GENERAL DEL ESTADO DE MORELOS
 Endeudamiento Neto
 Del 1 de enero al 30 de septiembre de 2023
 (Cifras en Pesos)



Identificación de Crédito o Instrumento	Contratación / Colocación A	Amortización B	Endeudamiento Neto C = A - B
Créditos Bancarios			
NO APLICA			
Total Créditos Bancarios	-	-	-
Otros Instrumentos de Deuda			
Total Otros Instrumentos de Deuda			
TOTAL	-	-	-



Tercer Informe de Cuenta Pública
FISCALIA GENERAL DEL ESTADO DE MORELOS
 Intereses de la Deuda
 Del 1 de enero al 30 de septiembre de 2023
 (Cifras en Pesos)



Identificación de Crédito o Instrumento	Devengado	Pagado
Créditos Bancarios		
NO APLICA		
Total de Intereses de Créditos Bancarios	-	-
Otros Instrumentos de Deuda		
Total de Intereses de Otros Instrumentos de Deuda	-	-
TOTAL	-	-



Fiscalía General del Estado de Morelos
Flujo de Fondos
Del 1 de enero al 30 de septiembre de 2023

Concepto	Enero	Febrero	Marzo	Abril	Mayo	Junio	Julio	Agosto	Septiembre	Octubre	Noviembre	Diciembre
Saldo Inicial	-	103,490,178	153,622,432	203,501,045	222,332,481	224,481,547	236,446,526	223,766,714	229,514,154	-	-	-
Ingresos	146,292,767	103,825,156	102,934,746	79,973,909	70,719,990	69,498,835	63,561,218	65,225,834	63,508,335	-	-	-
Derechos	-	-	-	-	-	-	-	-	-	-	-	-
Productos	511,637	979,372	43,071	3,347,554	1,922,021	1,703,526	424,659	2,802,179	1,535,811	-	-	-
Ingresos por Venta de Bienes y Prestación de Servicios	1,432,477	1,257,535	1,451,728	958,289	1,234,251	5,499,040	1,225,858	2,883,949	2,353,742	-	-	-
Transferencias	144,339,598	101,539,598	101,339,599	75,339,598	67,039,598	62,239,598	61,825,844	58,819,856	58,819,856	-	-	-
Otros	9,055	48,651	100,348	328,468	524,120	56,671	84,857	719,850	798,926	-	-	-
Gastos	42,802,589	53,692,902	53,056,133	61,142,473	68,570,924	57,533,856	76,241,030	59,478,394	60,535,054	-	-	-
Servicios Personales	35,151,268	43,420,378	45,088,606	46,041,411	47,200,198	42,120,399	51,529,848	43,091,453	44,107,351	-	-	-
Materiales y Suministros	253,658	1,863,494	1,572,910	4,560,733	4,855,789	4,252,741	8,216,934	4,014,436	6,952,403	-	-	-
Servicios Generales	6,257,476	7,084,743	5,035,844	8,700,718	15,094,037	9,304,131	14,947,596	10,727,627	7,945,487	-	-	-
Ayudas Sociales	-	-	-	255,809	-	-	-	-	-	-	-	-
Pensiones y Jubilaciones	1,140,187	1,324,287	1,358,773	1,583,802	1,420,900	1,856,585	1,546,652	1,644,878	1,529,813	-	-	-
Flujo de Efectivo	103,490,178	153,622,432	203,501,045	222,332,481	224,481,547	236,446,526	223,766,714	229,514,154	232,487,435	-	-	-



Información Programática

TERCER INFORME DE CUENTA PÚBLICA
FISCALIA GENERAL DEL ESTADO DE MORELOS
ENERO - SEPTIEMBRE

2023



Tercer Informe de Cuenta Pública
FISCALIA GENERAL DEL ESTADO DE MORELOS
 Gasto por Categoría Programática
 Del 1 de enero al 30 de septiembre de 2023
 (Cifras en Pesos)



Concepto	Egresos					Subejercicio
	Aprobado	Ampliaciones/ (Reducciones)	Modificado	Devengado	Pagado	
	1	2	3 = (1 + 2.)	4	5	
Programas						
Subsidios: Sector Social y Privado o Ent. Federativas y Municipios						
Sujetos a Reglas de Operación	-	-	-	-	-	-
Otros Subsidios	-	-	-	-	-	-
Desempeño de las Funciones	1,047,618,121	173,683,464	1,221,301,585	584,445,719	580,826,121	636,855,866
Prestación de Servicios Públicos	1,047,618,121	173,683,464	1,221,301,585	584,445,719	580,826,121	636,855,866
Provisión de Bienes Públicos	-	-	-	-	-	-
Planeación, Seguimiento y Evaluación de Políticas Públicas	-	-	-	-	-	-
Promoción y Fomento	-	-	-	-	-	-
Regulación y Supervisión	-	-	-	-	-	-
Funciones de las Fuerzas Armadas (Únicamente Gobierno Federal)	-	-	-	-	-	-
Específicos	-	-	-	-	-	-
Proyectos de Inversión	-	-	-	-	-	-
Administrativos y de Apoyo	-	-	-	-	-	-
Apoyo al Proceso Presupuestario y para Mejorar la Eficiencia Institucional	-	-	-	-	-	-
Apoyo a la Función Pública y al Mejoramiento de la Gestión	-	-	-	-	-	-
Operaciones Ajenas	-	-	-	-	-	-
Compromisos	-	-	-	-	-	-
Obligaciones de Cumplimiento de Resolución Jurisdiccional	-	-	-	-	-	-
Desastres Naturales	-	-	-	-	-	-
Obligaciones	-	-	-	-	-	-
Pensiones y Jubilaciones	-	-	-	-	-	-
Aportaciones a la Seguridad Social	-	-	-	-	-	-
Aportaciones a Fondos de Estabilización	-	-	-	-	-	-
Aportaciones a Fondos de Inversión y Reestructura de Pensiones	-	-	-	-	-	-
Programas de Gasto Federalizado (Gobierno Federal)	-	-	-	-	-	-
Gasto Federalizado	-	-	-	-	-	-
Participaciones a Entidades Federativas y Municipios	-	-	-	-	-	-
Costo financiero, deuda o apoyos a deudores y ahorradores de la banca	-	-	-	-	-	-
Adeudos de ejercicios fiscales anteriores	-	-	-	-	-	-
Total del Gasto	1,047,618,121	173,683,464	1,221,301,585	584,445,719	580,826,121	636,855,866



Tercer Informe de Cuenta Pública
FISCALIA GENERAL DEL ESTADO DE MORELOS
 Indicadores de Postura Fiscal
 Del 1 de enero al 30 de septiembre de 2023
 (Cifras en Pesos)



Concepto	Estimado/Aprobado	Devengado	Recaudado/Pagado
I. Ingresos Presupuestarios	1,047,618,121	923,222,724	914,451,043
1. Ingresos del Gobierno de la Entidad Federativa	1,047,618,121	923,222,724	914,451,043
2. Ingresos del Sector Paraestatal	-	-	-
II. Egresos Presupuestarios	1,047,618,121	584,445,719	580,826,121
3. Egresos del Gobierno de la Entidad Federativa	1,047,618,121	584,445,719	580,826,121
4. Egresos del Sector Paraestatal	-	-	-
III. Balance Presupuestario (Superávit o Déficit) (III= I - II)	-	338,777,005	333,624,922

Concepto	Estimado/Aprobado	Devengado	Recaudado/Pagado
III. Balance presupuestario (Superávit o Déficit)	-	338,777,005	333,624,922
IV. Intereses, Comisiones y Gastos de la Deuda	-	-	-
V. Balance Primario (Superávit o Déficit) (V= III + IV)	-	338,777,005	333,624,922

Concepto	Estimado/Aprobado	Devengado	Recaudado/Pagado
A. Financiamiento	-	-	-
B. Amortización de la deuda	-	-	-
C. Financiamiento Neto	-	-	-



Fiscalía General del Estado de Morelos

Programas y Proyectos de Inversión

NO APLICA



Indicadores de Resultados

NO APLICA



Anexos

TERCER INFORME DE CUENTA PÚBLICA
FISCALIA GENERAL DEL ESTADO DE MORELOS
ENERO - SEPTIEMBRE

2023



Tercer Informe de Cuenta Pública
FISCALIA GENERAL DEL ESTADO DE MORELOS
 Relación de Bienes Inmuebles que Componen su Patrimonio
 Al 30 de septiembre de 2023



Código	Descripción del Bien Inmueble	Valor en libros
5	AGENCIA DEL MINISTERIO PUBLICO AV. EMILIANO ZAPATA N. 803 COL. BUENA VISTA CUERNAVACA MORELOS SUPERFICIE DE 11,444 M2	82,842,000.00
8	NUEVA SEDE FISCALIA GENERAL DEL ESTADO FRACCION B DE LA PARCELA 16 Z -1 P1/3 UBICADA EN BOULEVARD APATLACO S/N COL CAMPO EL RAYO TEMIXCO MORELOS SUPERFICIE DE 8,664.29 M2	128,650,000.00
9	SERVICIO MEDICO FORENSE FRACCION B DE LA PARCELA 13Z-1 P-1 UBICADA EN CALLE SIN NOMBRE SIN NUMERO COL. CAMPO EL RAYO TEMIXCO MORELOS SUPERFICIE 15,993.27 M2	79,100,000.00
18	AGENCIA DEL MINISTERIO PUBLICO UBICADA EN CARRETERA CUAUTLA -AXOCHIAPAN S/N COL.MIGUEL LOPEZ DE NAVA JONACATEPEC MORELOS SUPERFICIE DE 1,138 M2	8,600,000.00



Fiscalía General del Estado de Morelos

Relación de Esquemas Bursátiles y de Coberturas Financieras

NO APLICA



MORELOS
2018 - 2024



Instituto de Desarrollo y Fortalecimiento Municipal del Estado de Morelos

TERCER INFORME DE CUENTA PÚBLICA
ORGANISMOS AUTÓNOMOS
ENERO - SEPTIEMBRE

2023



IDEFOMM
Instituto de Desarrollo y
Fortalecimiento Municipal
del Estado de Morelos

Introducción

TERCER INFORME DE CUENTA PÚBLICA
INSTITUTO DE DESARROLLO Y FORTALECIMIENTO
MUNICIPAL DEL ESTADO DE MORELOS
ENERO - SEPTIEMBRE

2023



IDEFOMM

Instituto de Desarrollo y
Fortalecimiento Municipal
del Estado de Morelos

Transparencia y Rendición de Cuentas

El Instituto de Desarrollo y Fortalecimiento Municipal del Estado de Morelos (IDEFOMM), es un organismo público descentralizado con personalidad jurídica y patrimonio propio y por ningún motivo estará sectorizado o integrado a los poderes públicos del Estado y tiene por objeto desarrollar acciones de capacitación y formación, asesoría e investigación y difusión que fortalezcan la capacidad administrativa, así como brindar asesoría técnica y jurídica en las materias que por mandato constitucional están a cargo de los Ayuntamientos.

Panorama financiero

Las gestiones realizadas en temas presupuestales y financieros, han permitido que los programas operativos planteados para el ejercicio fiscal no se pongan en riesgo, así como el cumplimiento de obligaciones laborales, fiscales y de pensionados.

Historia

El Instituto de Desarrollo y Fortalecimiento Municipal del Estado de Morelos, se crea conforme al artículo 118 bis de la Constitución Política del Estado de Morelos, como un organismo público descentralizado con personalidad jurídica y patrimonio propio y que por ningún motivo estará sectorizado o integrado a los Poderes Públicos del Estado, lo que le da autonomía respecto al poder central del Estado y plenas facultades de gestión y control presupuestal.

La última reforma a su Ley Orgánica publicada en el periódico Oficial Tierra y Libertad No. 5380 de fecha 16 de marzo de 2016.

Desde su creación, el Instituto de Desarrollo y Fortalecimiento Municipal del Estado de Morelos ha participado activamente en el quehacer social y desarrollo de la administración municipal, de donde destaca la importancia de su participación en la construcción, desarrollo, transformación y fortalecimiento del entorno social de los Municipios.

Objeto:

Desarrollar acciones de capacitación y formación, asesoría e investigación y difusión que fortalezcan la capacidad administrativa, así como brindar asesoría técnica y jurídica en las materias que por mandato constitucional están a cargo de los Ayuntamientos.

Misión:

Fortalecer la calidad de la Administración Pública Municipal, mediante la generación de planes y programas de capacitación, de formación profesional, asistencia técnica en materias hacendaria, administrativa, jurídica, actividades de investigación y difusión de estudios, que impulsen el desarrollo de los gobiernos Municipales; en beneficio de la población Morelense.

Visión:

Ser el órgano descentralizado mejor administrado, con personal altamente capacitado, en materias de administración pública municipal, logrando el desarrollo y fortalecimiento de los municipios, mediante actividades de capacitación, formación profesional, asistencia, investigación, difusión, asesoría técnica y jurídica con oportunidad y calidad; que permita a los municipios mejorar los bienes y servicios que prestan a los ciudadanos.



IDEFOMM

Instituto de Desarrollo y
Fortalecimiento Municipal
del Estado de Morelos

Información Contable

TERCER INFORME DE CUENTA PÚBLICA
INSTITUTO DE DESARROLLO Y FORTALECIMIENTO
MUNICIPAL DEL ESTADO DE MORELOS
ENERO - SEPTIEMBRE

2023

Concepto	2022	2023	Concepto	2023	2022
INGRESOS Y OTROS BENEFICIOS			GASTOS Y OTRAS PÉRDIDAS		
<i>Ingresos de Gestión</i>			<i>Gastos de Funcionamiento</i>		
Impuestos	-	-	Servicios Personales	8,468,508	9,663,207
Cuotas y Aportaciones de Seguridad Social	-	-	Materiales y Suministros	7,645,268	7,262,386
Contribuciones de Mejoras	-	-	Servicios Generales	422,811	1,217,906
Derechos	-	-		400,429	1,182,915
Productos	-	-	<i>Transferencias, Asignaciones, Subsidios y Otras Ayudas</i>	1,430,112	1,168,460
Aprovechamientos	-	-	Transferencias Internas y Asignaciones al Sector Público	-	-
Ingresos por Venta de Bienes y Prestación de Servicios	-	-	Transferencias al Resto del Sector Público	-	-
			Subsidios y Subvenciones	-	-
<i>Participaciones, Aportaciones, Convenios, Incentivos Derivados de la Colaboración Fiscal, Fondos Distintos de Aportaciones, Transferencias, Asignaciones, Subsidios y Subvenciones, y Pensiones y Jubilaciones</i>	13,050,737	11,702,191	Ayudas Sociales	-	-
Participaciones, Aportaciones, Convenios, Incentivos Derivados de la Colaboración Fiscal y Fondos Distintos de Aportaciones	-	-	Pensiones y Jubilaciones	1,430,112	1,168,460
Transferencias, Asignaciones, Subsidios y Subvenciones, y Pensiones y Jubilaciones	13,050,737	11,702,191	Transferencias a Fideicomisos, Mandatos y Contratos Análogos	-	-
			Transferencias a la Seguridad Social	-	-
			Donativos	-	-
			Transferencias al Exterior	-	-
Otros Ingresos y Beneficios			<i>Participaciones y Aportaciones</i>		
Ingresos Financieros	-	-	Participaciones	-	-
Incremento por Variación de Inventarios	-	-	Aportaciones	-	-
Disminución del Exceso de Estimaciones por Pérdida o Deterioro u Obsolescencia	-	-	Convenios	-	-
Disminución del Exceso de Provisiones	-	-	<i>Intereses, Comisiones y Otros Gastos de la Deuda Pública</i>		
Otros Ingresos y Beneficios Varios	-	167,555	Intereses de la Deuda Pública	-	-
			Comisiones de la Deuda Pública	-	-
			Gastos de la Deuda Pública	-	-
			Costo por Coberturas	-	-
			Apoyos Financieros	-	-
Total de Ingresos y Otros Beneficios	13,050,737	11,869,746	<i>Otros Gastos y Pérdidas Extraordinarias</i>		33
			Estimaciones, Depreciaciones, Deterioros, Obsolescencia y Amortizaciones	-	-
			Provisiones	-	-
			Disminución de Inventarios	-	-
			Otros Gastos	-	33
			<i>Inversión Pública</i>		
			Inversión Pública no Capitalizable	-	-
			Total de Gastos y Otras Pérdidas	9,898,620	10,831,700
			Resultados del Ejercicio (Ahorro/Desahorro)	3,152,117	1,038,046

Bajo protesta de decir verdad declaramos que los Estados Financieros y sus notas, son razonablemente correctos y son responsabilidad del emisor.

CONCEPTO	Año		CONCEPTO	Año	
	2023	2022		2023	2022
ACTIVO			PASIVO		
Activo Circulante			Pasivo Circulante		
Efectivo y Equivalentes	2,951,729	2,202,531	Cuentas por Pagar a Corto Plazo	267,138	1,432,487
Derechos a Recibir Efectivo o Equivalentes	33,698	496	Documentos por Pagar a Corto Plazo	-	-
Derechos a Recibir Bienes o Servicios	-	-	Porción a Corto Plazo de la Deuda Pública a Largo Plazo	-	-
Inventarios	-	-	Títulos y Valores a Corto Plazo	-	-
Almacenes	-	-	Pasivos Diferidos a Corto Plazo	-	-
Estimación por Pérdida o Deterioro de Activos Circulantes	-	-	Fondos y Bienes de Terceros en Garantía y/o Administración a Corto Plazo	-	-
Otros Activos Circulantes	-	-	Provisiones a Corto Plazo	-	-
Total de Activos Circulantes	2,984,927	2,203,027	Otros Pasivos a Corto Plazo	-	-
			Total de Pasivos Circulantes	267,138	1,432,487
Activo No Circulante			Pasivo No Circulante		
Inversiones Financieras a Largo Plazo	-	-	Cuentas por Pagar a Largo Plazo	-	-
Derechos a Recibir Efectivo o Equivalentes a Largo Plazo	71,062	71,062	Documentos por Pagar a Largo Plazo	-	-
Bienes Inmuebles, Infraestructura y Construcciones en Proceso	4,981,134	4,981,134	Deuda Pública a Largo Plazo	-	-
Bienes Muebles	2,061,426	1,271,199	Pasivos Diferidos a Largo Plazo	-	-
Activos Intangibles	-	-	Fondos y Bienes de Terceros en Garantía y/o en Administración a Largo Plazo	-	-
Depreciación, Deterioro y Amortización Acumulada de Bienes	-	-	Provisiones a Largo Plazo	-	-
Activos Diferidos	-	-	Total de Pasivos No Circulantes	-	-
Estimación por Pérdida o Deterioro de Activos no Circulantes	-	-	Total del Pasivo	267,138	1,432,487
Otros Activos no Circulantes	-	-			
Total de Activos No Circulantes	7,113,622	6,323,395	HACIENDA PÚBLICA / PATRIMONIO		
Total del Activo	10,098,549	8,526,422	Hacienda Pública / Patrimonio Contribuido	6,784,285	6,784,285
			Aportaciones	6,784,285	6,784,285
			Donaciones de Capital	-	-
			Actualización de la Hacienda Pública / Patrimonio	-	-
			Hacienda Pública / Patrimonio Generado	3,047,126	309,650
			Resultados del Ejercicio (Ahorro / Desahorro)	3,152,117	1,038,046
			Resultados de Ejercicios Anteriores	(104,991)	(728,396)
			Revalúos	-	-
			Reservas	-	-
			Rectificaciones de Resultados de Ejercicios Anteriores	-	-
			Exceso o Insuficiencia en la Actualización de la Hacienda Pública / Patrimonio	-	-
			Resultado por Posición Monetaria	-	-
			Resultado por Tenencia de Activos no Monetarios	-	-
			Total Hacienda Pública / Patrimonio	9,831,411	7,093,935
			Total del Pasivo y Hacienda Pública / Patrimonio	10,098,549	8,526,422

Bajo protesta de decir verdad declaramos que los Estados Financieros y sus notas, son razonablemente correctos y son responsabilidad del emisor.

CONCEPTO	30 de septiembre 2023	31 de diciembre 2022	CONCEPTO	30 de septiembre 2023	31 de diciembre 2022
ACTIVO			PASIVO		
Activo Circulante			Pasivo Circulante		
Efectivo y Equivalentes	2,951,229	1,602,156	Cuentas por Pagar a Corto Plazo	267,138	1,530,223
Efectivo	-	-	Servicios Personales por Pagar a Corto Plazo	-	-
Bancos/Tesorería	2,951,229	1,602,156	Proveedores por Pagar a Corto Plazo	-	-
Bancos/Dependencias y Otros	-	-	Contratistas por Obras Públicas por Pagar a Corto Plazo	-	-
Inversiones Temporales (Hasta 3 meses)	-	-	Participaciones y Aportaciones por Pagar a Corto Plazo	-	-
Fondos con Afectación Específica	-	-	Transferencias Otorgadas por Pagar a Corto Plazo	181,961	1,481,961
Depósitos de Fondos de Terceros en Garantía y/o Admón.	-	-	Int., Comisiones y Otros Gastos de la Deuda Púb. por Pagar a Corto Plazo	-	-
Otros Efectivos y Equivalentes	-	-	Retenciones y Contribuciones por Pagar a Corto Plazo	85,098	44,685
			Devoluciones de la Ley de Ingresos por Pagar a Corto Plazo	-	-
Derechos a Recibir Efectivo o Equivalentes	33,698	-	Otras Cuentas por Pagar a Corto Plazo	79	3,577
Inversiones Financieras de Corto Plazo	-	-			
Cuentas por Cobrar a Corto Plazo	-	-	Documentos por Pagar a Corto Plazo	-	-
Deudores Diversos por Cobrar a Corto Plazo	-	-	Documentos Comerciales por Pagar a Corto Plazo	-	-
Ingresos por Recuperar a Corto Plazo	33,698	-	Documentos con Contratistas por Obras Púb. por Pagar a Corto Plazo	-	-
Deudores por Anticipos de la Tesorería a Corto Plazo	-	-	Otros Documentos por Pagar a Corto Plazo	-	-
Préstamos Otorgados a Corto Plazo	-	-			
Otros Derechos a Recibir Efectivo o Equiv. a Corto Plazo	-	-	Porción a Corto Plazo de la Deuda Pública a Largo Plazo	-	-
			Porción a Corto Plazo de la Deuda Pública	-	-
Derechos a Recibir Bienes o Servicios	-	-	Porción a Corto Plazo de Arrendamiento Financiero	-	-
Ant. a Proveedores por Adq. de Bienes y Prest. de Serv. a Corto Plazo	-	-			
Ant. a Proveedores por Adq. de Bienes Inm. y Muebles a Corto Plazo	-	-	Títulos y Valores a Corto Plazo	-	-
Ant. a Proveedores por Adq. de Bienes Intangibles a Corto Plazo	-	-	Pasivos Diferidos a Corto Plazo	-	-
Anticipo a Contratistas por Obras Públicas a Corto Plazo	-	-	Ingresos Cobrados por Adelantado a Corto Plazo	-	-
Otros Derechos a Recibir Bienes o Servicios a Corto Plazo	-	-	Intereses Cobrados por Adelantado a Corto Plazo	-	-
			Otros Pasivos Diferidos a Corto Plazo	-	-
Inventarios	-	-			
Inventario de Mercancías para Venta	-	-	Fondos y Bienes de Terceros en Garantía y/o Admón. a C. P.	-	-
Inventario de Mercancías Terminadas	-	-	Fondos en Garantía a Corto Plazo	-	-
Inventario de Mercancías en Proceso de Elaboración	-	-	Fondos en Administración a Corto Plazo	-	-
Inventario de Materias Primas, Mat. y Suministros para Producción	-	-	Fondos Contingentes a Corto Plazo	-	-
Bienes en Tránsito	-	-	Fondos de Fideicomisos, Mandatos y Contratos Análogos a Corto Plazo	-	-
			Otros Fondos de Terceros en Garantía y/o Administración a Corto Plazo	-	-
Almacenes	-	-	Valores y Bienes en Garantía a Corto Plazo	-	-
Estimación por Pérdida o Deterioro de Activos Circulantes	-	-	Provisiones a Corto Plazo	-	-
Est. para Ctas. Incobrables por Derechos a Recibir Efectivo o Equiv.	-	-	Provisión para Demandas y Juicios a Corto Plazo	-	-
Estimación por Deterioro de Inventarios	-	-	Provisión para Contingencias a Corto Plazo	-	-
			Otras Provisiones a Corto Plazo	-	-
Otros Activos Circulantes	-	-			
Valores en Garantía	-	-	Otros Pasivos a Corto Plazo	-	-
Bienes en Garantía (excluye depósitos de fondos)	-	-	Ingresos por Clasificar	-	-
Bienes Deriv. de Embargos, Decom., Aseguramientos y Dación en Pago	-	-	Recaudación por Participar	-	-
Adquisición con Fondos de Terceros	-	-	Otros Pasivos Circulantes	-	-
Total de Activos Circulantes	2,984,927	1,602,156	Total de Pasivos Circulantes	267,138	1,530,223

CONCEPTO	30 de septiembre 2023	31 de diciembre 2022	CONCEPTO	30 de septiembre 2023	31 de diciembre 2022
Activo No Circulante			Pasivo No Circulante		
Inversiones Financieras a Largo Plazo	-	-	Cuentas por Pagar a Largo Plazo	-	-
Derechos a Recibir Efectivo o Equivalentes a Largo Plazo	71,062	71,062	Documentos por Pagar a Largo Plazo	-	-
Bienes Inmuebles, Infraestructura y Const. en Proceso	4,981,134	4,981,134	Deuda Pública a Largo Plazo	-	-
Bienes Muebles	2,061,426	1,650,806	Pasivos Diferidos a Largo Plazo	-	-
Activos Intangibles	-	-	Fdos. y Bienes de Terceros en Garantía y/o en Admón. a L.P.	-	-
Depreciación, Deterioro y Amortización Acumulada de Bienes	-	-	Provisiones a Largo Plazo	-	-
Activos Diferidos	-	-	Total de Pasivos No Circulantes	-	-
Estimación por Pérdida o Deterioro de Activos no Circulantes	-	-	Total del Pasivo	267,138	1,530,223
Otros Activos no Circulantes	-	-			
Total de Activos No Circulantes	7,113,622	6,703,002	HACIENDA PÚBLICA / PATRIMONIO		
			Hacienda Pública / Patrimonio Contribuido	6,784,285	6,784,285
Total del Activo	10,098,549	8,305,158	Aportaciones	6,784,285	6,784,285
			Donaciones de Capital	-	-
			Actualización de la Hacienda Pública / Patrimonio	-	-
			Hacienda Pública / Patrimonio Generado	3,047,126	(9,350)
			Resultados del Ejercicio (Ahorro / Desahorro)	3,152,117	551,660
			Resultados de Ejercicios Anteriores	(104,991)	(561,010)
			Revalúos	-	-
			Reservas	-	-
			Rectificaciones de Resultados de Ejercicios Anteriores	-	-
			Exceso o Insuficiencia en la Actualización de la Hacienda Pública / Patrimonio	-	-
			Resultado por Posición Monetaria	-	-
			Resultado por Tenencia de Activos no Monetarios	-	-
			Total Hacienda Pública / Patrimonio	9,831,411	6,774,935
			Total del Pasivo y Hacienda Pública / Patrimonio	10,098,549	8,305,158

Bajo protesta de decir verdad declaramos que los Estados Financieros y sus notas, son razonablemente correctos y son responsabilidad del emisor.

Concepto	Origen	Aplicación	Concepto	Origen	Aplicación
ACTIVO	-	1,793,391	PASIVO	-	1,263,085
Activo Circulante	-	1,382,771	Pasivo Circulante	-	1,263,085
Efectivo y Equivalentes	-	1,349,073	Cuentas por Pagar a Corto Plazo	-	1,263,085
Derechos a Recibir Efectivo o Equivalentes	-	33,698	Documentos por Pagar a Corto Plazo	-	-
Derechos a Recibir Bienes o Servicios	-	-	Porción a Corto Plazo de la Deuda Pública a Largo Plazo	-	-
Inventarios	-	-	Títulos y Valores a Corto Plazo	-	-
Almacenes	-	-	Pasivos Diferidos a Corto Plazo	-	-
Estimación por Pérdida o Deterioro de Activos Circulantes	-	-	Fdos. y Bienes de Terceros en Garantía y/o Admón. a C. P.	-	-
Otros Activos Circulantes	-	-	Provisiones a Corto Plazo	-	-
Activo No Circulante	-	410,620	Otros Pasivos a Corto Plazo	-	-
Inversiones Financieras a Largo Plazo	-	-	Pasivo No Circulante	-	-
Derechos a Recibir Efectivo o Equivalentes a Largo Plazo	-	-	Cuentas por Pagar a Largo Plazo	-	-
Bienes Inmuebles, Infraestructura y Constr. en Proceso	-	-	Documentos por Pagar a Largo Plazo	-	-
Bienes Muebles	-	410,620	Deuda Pública a Largo Plazo	-	-
Activos Intangibles	-	-	Pasivos Diferidos a Largo Plazo	-	-
Depreciación, Deterioro y Amort. Acumulada de Bienes	-	-	Fdos. y Bienes de Terceros en Garantía y/o Admón. a L. P.	-	-
Activos Diferidos	-	-	Provisiones a Largo Plazo	-	-
Est. por Pérdida o Deterioro de Activos no Circulantes	-	-	HACIENDA PÚBLICA / PATRIMONIO	3,056,476	-
Otros Activos no Circulantes	-	-	<i>Hacienda Pública / Patrimonio Contribuido</i>	-	-
			Aportaciones	-	-
			Donaciones de Capital	-	-
			Actualización de la Hacienda Pública / Patrimonio	-	-
			Hacienda Pública / Patrimonio Generado	3,056,476	-
			Resultados del Ejercicio (Ahorro / Desahorro)	2,600,457	-
			Resultados de Ejercicios Anteriores	456,019	-
			Revalúos	-	-
			Reservas	-	-
			Rectificaciones de Resultados de Ejercicios Anteriores	-	-
			Exceso o Insuficiencia en la Actualización de la Hacienda Pública / Patrimonio	-	-
			Resultado por Posición Monetaria	-	-
			Resultado por Tenencia de Activos no Monetarios	-	-

Bajo protesta de decir verdad declaramos que los Estados Financieros y sus notas, son razonablemente correctos y son responsabilidad del emisor.

Concepto	Saldo Inicial 1	Cargos del Periodo 2	Abonos del Periodo 3	Saldo Final 4 = (1 + 2 - 3)	Variación del Periodo (4 - 1)
ACTIVO	8,305,158	27,888,682	26,095,291	10,098,549	1,793,391
<i>Activo Circulante</i>	<i>1,602,156</i>	<i>27,478,062</i>	<i>26,095,291</i>	<i>2,984,927</i>	<i>1,382,771</i>
Efectivo y Equivalentes	1,602,156	14,386,627	13,037,554	2,951,229	1,349,073
Derechos a Recibir Efectivo o Equivalentes	-	13,091,435	13,057,737	33,698	33,698
Derechos a Recibir Bienes o Servicios	-	-	-	-	-
Inventarios	-	-	-	-	-
Almacenes	-	-	-	-	-
Estimación por Pérdida o Deterioro de Activos Circulantes	-	-	-	-	-
Otros Activos Circulantes	-	-	-	-	-
Activo No Circulante	6,703,002	410,620	-	7,113,622	410,620
Inversiones Financieras a Largo Plazo	-	-	-	-	-
Derechos a Recibir Efectivo o Equivalentes a Largo Plazo	71,062	-	-	71,062	-
Bienes Inmuebles, Infraestructura y Constr. en Proceso	4,981,134	-	-	4,981,134	-
Bienes Muebles	1,650,806	410,620	-	2,061,426	410,620
Activos Intangibles	-	-	-	-	-
Depreciación, Deterioro y Amort. Acumulada de Bienes	-	-	-	-	-
Activos Diferidos	-	-	-	-	-
Est. por Pérdida o Deterioro de Activos no Circulantes	-	-	-	-	-
Otros Activos no Circulantes	-	-	-	-	-

Bajo protesta de decir verdad declaramos que los Estados Financieros y sus notas, son razonablemente correctos y son responsabilidad del emisor.

Denominación de las Deudas	Moneda de Contratación	Institución o País Acreedor	Saldo Inicial del Periodo	Saldo Final del Periodo
DEUDA PÚBLICA				
Corto Plazo				
Deuda Interna	Pesos		-	-
Instituciones de Crédito			-	-
Títulos y Valores			-	-
Arrendamientos Financieros			-	-
Deuda Externa	Pesos		-	-
Organismos Financieros Internacionales			-	-
Deuda Bilateral			-	-
Títulos y Valores			-	-
Arrendamientos Financieros			-	-
<i>Subtotal a Corto Plazo</i>			-	-
Largo Plazo				
Deuda Interna	Pesos		-	-
Instituciones de Crédito			-	-
Títulos y Valores			-	-
Arrendamientos Financieros			-	-
Deuda Externa	Pesos		-	-
Organismos Financieros Internacionales			-	-
Deuda Bilateral			-	-
Títulos y Valores			-	-
Arrendamientos Financieros			-	-
<i>Subtotal a Largo Plazo</i>			-	-
Otros Pasivos			1,530,223	267,138
Total Deuda y Otros Pasivos			1,530,223	267,138

Bajo protesta de decir verdad declaramos que los Estados Financieros y sus notas, son razonablemente correctos y son responsabilidad del emisor.

Denominación de la Deuda Pública y Otros Pasivos	Saldo al 31 de Diciembre de 2022	Disposiciones del Periodo	Amortizaciones del Periodo	Revaluaciones, Reclasificaciones y Otros Ajustes	Saldo Final del Periodo	Pago de Intereses del Periodo	Pago de Comisiones y demás costos asociados durante el Periodo
Deuda Pública	-	-	-	-	-	-	-
Corto Plazo	-	-	-	-	-	-	-
<i>Instituciones de Crédito</i>	-	-	-	-	-	-	-
<i>Títulos y Valores</i>	-	-	-	-	-	-	-
<i>Arrendamientos Financieros</i>	-	-	-	-	-	-	-
Largo Plazo	-	-	-	-	-	-	-
<i>Instituciones de Crédito</i>	-	-	-	-	-	-	-
<i>Títulos y Valores</i>	-	-	-	-	-	-	-
<i>Arrendamientos Financieros</i>	-	-	-	-	-	-	-
Otros Pasivos	1,530,223	-	-	-	267,138	-	-
Total de la Deuda Pública y Otros Pasivos	1,530,223	-	-	-	267,138	-	-
Deuda Contingente¹ (Informativo)							
Deuda Contingente 1	-	-	-	-	-	-	-
Deuda Contingente 2	-	-	-	-	-	-	-
Deuda Contingente xx	-	-	-	-	-	-	-
Valor de Instrumentos Bono Cupón Cero²							
Instrumento Bono Cupón Cero 1	-	-	-	-	-	-	-
Instrumento Bono Cupón Cero 2	-	-	-	-	-	-	-
Instrumento Bono Cupón Cero 3	-	-	-	-	-	-	-

- 1 Se refiere a cualquier Financiamiento sin fuente o garantía de pago definida, que sea asumida de manera solidaria o subsidiaria por las Entidades Federativas con sus Municipios, organismos descentralizados y empresas de participación estatal mayoritaria y fideicomisos, locales o municipales, y por los Municipios con sus respectivos organismos descentralizados y empresas de participación municipal mayoritaria.
- 2 Se refiere al valor del Bono Cupón Cero que respalda el pago de los créditos asociados al mismo (Activo).

Obligaciones a Corto Plazo	Monto Contratado	Plazo Pactado	Tasa de Interés	Comisiones y Costos Relacionados	Tasa Efectiva
Obligaciones a Corto Plazo (Informativo)					
Crédito 1	-	-	-	-	-
Crédito 2	-	-	-	-	-
Crédito xx	-	-	-	-	-

Bajo protesta de decir verdad declaramos que los Estados Financieros y sus notas, son razonablemente correctos y son responsabilidad del emisor.

Denominación de las Obligaciones Diferentes de Financiamiento	Fecha del Contrato	Fecha de inicio de operación del proyecto	Fecha de vencimiento	Monto de la inversión pactado	Plazo pactado	Monto promedio mensual del pago de la contraprestación	Monto promedio mensual del pago correspondiente al pago de inversión	Monto pagado de la inversión al 30 de septiembre de 2023	Monto pagado de la inversión actualizado al 30 de septiembre de 2023	Saldo pendiente por pagar de la inversión al 30 de septiembre de 2023
Asociaciones Público Privadas (APP' s)				-				-	-	-
APP 1				-				-	-	-
APP 2				-				-	-	-
APP 3				-				-	-	-
APP xx				-				-	-	-
Otros Instrumentos										
Otro Instrumento 1				-				-	-	-
Otro Instrumento 2				-				-	-	-
Otro Instrumento 3				-				-	-	-
Otro Instrumento xx				-				-	-	-
Total de Obligaciones Diferentes de Financiamiento				-				-	-	-

NO APLICA

Bajo protesta de decir verdad declaramos que los Estados Financieros y sus notas, son razonablemente correctos y son responsabilidad del emisor.



IDEFOMM
Instituto de Desarrollo y Fortalecimiento Municipal del Estado de Morelos

Tercer Informe de Cuenta Pública
INSTITUTO DE DESARROLLO Y FORTALECIMIENTO MUNICIPAL DEL ESTADO DE MORELOS
Estado de Variación en la Hacienda Pública
Del 1 de enero al 30 de septiembre de 2023
(Cifras en Pesos)



Concepto	Hacienda Pública/Patrimonio Contribuido	Hacienda Pública/Patrimonio Generado de Ejercicios Anteriores	Hacienda Pública/Patrimonio Generado del Ejercicio	Exceso o Insuficiencia en la Actualización de la Hacienda Pública / Patrimonio	TOTAL
Hacienda Pública / Patrimonio Contribuido Neto de 2022	6,784,285	-	-	-	6,784,285
Aportaciones	6,784,285	-	-	-	6,784,285
Donaciones de Capital	-	-	-	-	-
Actualización de la Hacienda Pública / Patrimonio	-	-	-	-	-
Hacienda Pública / Patrimonio Generado Neto de 2022	-	(561,010)	551,660	(9,350)	(9,350)
Resultados del Ejercicio (Ahorro / Desahorro)	-	-	551,660	-	551,660
Resultados de Ejercicios Anteriores	-	(561,010)	-	-	(561,010)
Revalúos	-	-	-	-	-
Reservas	-	-	-	-	-
Rectificaciones de Resultados de Ejercicios Anteriores	-	-	-	-	-
Exceso o Insuficiencia en la Actualización de la Hacienda Pública / Patrimonio Neto de 2022	-	-	-	-	-
Resultado por Posición Monetaria	-	-	-	-	-
Resultado por Tenencia de Activos no Monetarios	-	-	-	-	-
Hacienda Pública / Patrimonio Neto Final de 2022	6,784,285	(561,010)	551,660	-	6,774,935
Cambios en la Hacienda Pública / Patrimonio Contribuido Neto de 2023	-	-	-	-	-
Aportaciones	-	-	-	-	-
Donaciones de Capital	-	-	-	-	-
Actualización de la Hacienda Pública / Patrimonio	-	-	-	-	-
Variaciones de la Hacienda Pública / Patrimonio Generado Neto de 2023	-	456,019	2,600,457	-	3,056,476
Resultados del Ejercicio (Ahorro / Desahorro)	-	-	3,152,117	-	3,152,117
Resultados de Ejercicios Anteriores	-	456,019	(551,660)	-	(95,641)
Revalúos	-	-	-	-	-
Reservas	-	-	-	-	-
Rectificaciones de Resultados de Ejercicios Anteriores	-	-	-	-	-
Cambios en el Exceso o Insuficiencia en la Actualización de la Hacienda Pública / Patrimonio Neto de 2023	-	-	-	-	-
Resultado por Posición Monetaria	-	-	-	-	-
Resultado por Tenencia de Activos no Monetarios	-	-	-	-	-
Hacienda Pública / Patrimonio Neto Final de 2023	6,784,285	(104,991)	3,152,117	-	9,831,411

Bajo protesta de decir verdad declaramos que los Estados Financieros y sus notas, son razonablemente correctos y son responsabilidad del emisor.

Concepto	2022		2023		2022		2023	
	Flujos de Efectivo de las Actividades de Operación		Flujos de Efectivo de las Actividades de Operación		Flujos de Efectivo de las Actividades de Inversión		Flujos de Efectivo de las Actividades de Inversión	
Origen								
Impuestos		11,869,746		11,869,746				
Cuotas y Aportaciones de Seguridad Social		-		-				
Contribuciones de Mejoras		-		-				
Derechos		-		-				
Productos		-		-				
Aprovechamientos		-		-				
Ingresos por Venta de Bienes y Prestación de Servicios		-		-				
Participaciones, Aportaciones, Convenios, Incentivos Derivados de la Colaboración Fiscal y Fondos Distintos de Aportaciones		-		-				
Transferencias, Asignaciones, Subsidios y Subvenciones, y Pensiones y Jubilaciones		11,702,191		11,702,191				
Otros Orígenes de Operación		-		167,555				
Aplicación								
Servicios Personales		10,831,700		10,831,700				
Materiales y Suministros		7,645,268		7,262,386				
Servicios Generales		422,811		1,217,906				
Transf. Internas y Asignaciones al Sector Público		400,429		1,182,915				
Transferencias al resto del Sector Público		-		-				
Subsidios y Subvenciones		-		-				
Ayudas Sociales		-		-				
Pensiones y Jubilaciones		1,430,112		1,168,460				
Transf. a Fidelcomisos, Mandatos y Contratos Análogos		-		-				
Transferencias a la Seguridad Social		-		-				
Donativos		-		-				
Transferencias al Exterior		-		-				
Participaciones		-		-				
Aportaciones		-		-				
Convenios		-		-				
Otras Aplicaciones de Operación		-		33				
Flujos Netos de Efectivo por Actividades de Operación		3,152,117		1,038,046				
Flujos de Efectivo de las Actividades de Inversión								
Origen								
Endeudamiento Neto		-		-				
Interno		-		-				
Externo		-		-				
Otros Orígenes de Financiamiento		-		-				
Aplicación								
Servicios de la Deuda		-		-				
Interno		-		-				
Externo		-		-				
Otras Aplicaciones de Financiamiento		-		-				
Flujos Netos de Efectivo por Actividades de Financiamiento								
Incremento/Disminución Neta en el Efectivo y Equivalentes al Efectivo		1,349,073		853,619				
Flujos Netos de Efectivo por Actividades de Operación		3,152,117		1,038,046				
Efectivo y Equivalentes al Efectivo al Inicio del Ejercicio								
Efectivo y Equivalentes al Efectivo al Final del Ejercicio								

Bajo protesta de decir verdad declaramos que los Estados Financieros y sus notas, son razonablemente correctos y son responsabilidad del emisor.

a) NOTAS DE DESGLOSE

I) NOTAS AL ESTADO DE SITUACIÓN FINANCIERA:

ACTIVO

EFECTIVO Y EQUIVALENTES

1. Los fondos con afectación específica, el tipo y monto de los mismos se integra de la siguiente manera:
 - Cuentas bancarias específicas, para el manejo y custodia de recursos federales:

INSTITUTO DE DESARROLLO Y FORTALECIMIENTO MUNICIPAL DEL ESTADO DE MORELOS Relación de cuentas bancarias productivas específicas		
Fondo, Programa o Convenio	Datos de la Cuenta Bancaria	
	Institución Bancaria	Número de Cuenta
Ramo 28	BANORTE	1146653855

Fondos con afectación específica

Este ente no maneja Fondos de afectación específica.

Inversiones financieras

- Este ente no maneja inversiones financieras.

DERECHOS A RECIBIR EFECTIVO Y EQUIVALENTES Y BIENES O SERVICIOS

2. El Ente no cuenta en sus registros con contribuciones pendientes de cobro y/o por recuperar de hasta cinco ejercicios anteriores, asimismo no se tienen registros de montos sujetos a algún tipo de juicio con una antigüedad mayor a la señalada.

Relación de principales cuentas por cobrar:

3. Antigüedad de saldos cuentas por cobrar

INSTITUTO DE DESARROLLO Y FORTALECIMIENTO MUNICIPAL DEL ESTADO DE MORELOS

Análisis de cuentas por cobrar de manera agrupada por tipo y con una desagregación por su vencimiento en días a 90, 180, menor o igual a 365 y mayor a 365:

CUENTA	NOMBRE DE LA CUENTA	SALDO FINAL	VENCIMIENTO EN DIAS			
			MENOR O IGUAL A:	MAYOR A 90 MENOR O IGUAL A:	MAYOR A 180 MENOR O IGUAL A:	MAYOR A:
			90	180	365	365
1220	DERECHOS A RECIBIR EFECTIVO O EQUIVALENTES A LARGO PLAZO	71,062.43				
1222	DEUDORES DIVERSOS A LARGO PLAZO	68,377.43				
1222-1	GOBIERNO DEL ESTADO	68,377.43				682,377.43
1229	OTROS DERECHOS A RECIBIR EFECTIVO O EQUIVALENTES A LARGO PLAZO	2,685.00				
1229-01	DEPOSITOS EN GARANTIA	2,685.00				
1229-01-01	CFE	2,685.00				2,685.00

El saldo de la cuenta 1222-1 proviene de adeudos del ejercicio 2018, que el Gobierno del Estado de Morelos no ha radicado a la fecha del presente informe, sin embargo, se han realizado las gestiones pertinentes para recuperar el saldo por cobrar.

BIENES DISPONIBLES PARA SU TRANSFORMACIÓN O CONSUMO (INVENTARIOS)

4. El Ente, no realiza procesos de transformación y/o elaboración de bienes.

ALMACEN

El Ente, no cuenta con Almacén de materiales, sólo con un espacio en donde se resguarda lo que las unidades administrativas solicitan para su consumo inmediato.

5. Método de valuación del almacén

No se aplica método de valuación al inventario de acuerdo a lo explicado en el punto anterior.

INVERSIONES FINANCIERAS

6. El Ente no cuenta con Inversiones Financieras que consideren fideicomisos.

INSTITUTO DE DESARROLLO Y FORTALECIMIENTO MUNICIPAL DEL ESTADO DE MORELOS

7. No se cuenta con registro de saldos de Inversiones Financieras de acuerdo a lo explicado en el punto anterior.

BIENES MUEBLES, INMUEBLES E INTANGIBLES

8. Se informa de manera agrupada por cuenta, los rubros de Bienes:

CUENTA	NOMBRE DE LA CUENTA	SALDO FINAL
1230	BIENES INMUEBLES, INFRAESTRUCTURA Y CONSTRUCCIONES EN PROCESO	4,981,133.87
1232	VIVIENDAS	4,981,133.87
1232-0	OFICINAS IDEFOMM	4,981,133.87
1232-0-001	OFICINAS IDEFOMM	4,981,133.87
1240	BIENES MUEBLES	1,650,806.43
1241	MOBILIARIO Y EQUIPO DE ADMINISTRACIÓN	981,861.87
1241-1	Muebles de Oficina y Estantería	482,875.14
1241-1-001	MUEBLES DE OFICINA Y ESTANTERIA	342,754.65
1241-3	Equipo de Cómputo y de Tecnologías de la Información	423,100.63
1241-3-001	EQUIPO DE COMPUTO Y DE TECNOLOGIAS DE LA INFORMACION	137,928.91
1241-3-5151	Equipo de cómputo y de tecnología de la información	285,171.72
1241-9	Otros Mobiliarios y Equipos de Administración	75,886.10
1241-9-001	OTROS MOBILIARIOS Y EQUIPOS DE ADMINISTRACION	58,196.10
1242	MOBILIARIO Y EQUIPO EDUCACIONAL Y RECREATIVO	73,399.00
1242-1	Equipos y Aparatos Audiovisuales	73,399.00
1242-1-5211	Equipos y aparatos audiovisuales	73,399.00
1244	VEHÍCULOS Y EQUIPO DE TRANSPORTE	563,500.00
1244-1	vehículos y equipo terrestre	563,500.00
1244-1-001	VEHICULOS Y EQUIPO DE TRANSPORTE	563,500.00
1246	MAQUINARIA, OTROS EQUIPOS Y HERRAMIENTAS	32,045.56
1246-5	Equipo de Comunicación y Telecomunicación	27,777.36
1246-5-001	EQUIPO DE COMUNICACION Y TELECOMUNICACION	27,777.36
1246-7	Herramientas y Máquinas-Herramienta	4,268.20
1246-7-001	HERRAMIENTAS Y MAQUINAS-HERRAMIENTAS	4,268.20

OTROS ACTIVOS

11. El ente no registro otros activos en el periodo.

INSTITUTO DE DESARROLLO Y FORTALECIMIENTO MUNICIPAL DEL ESTADO DE MORELOS

PASIVOS

CUENTAS POR PAGAR A CORTO PLAZO

1. Antigüedad de saldos Cuentas por Pagar

Se presenta relación de las cuentas y documentos por pagar en una desagregación por su vencimiento en días a 90, 180, menor o igual a 365 y mayor a 365.

CUENTA	NOMBRE DE LA CUENTA	SALDO FINAL	MENOR O IGUAL A:	MAYOR A 90 MENOR O IGUAL A:	MAYOR A 180 MENOR O IGUAL A:	MAYOR A:
			90	180	365	365
2117	RETENCIONES Y CONTRIBUCIONES POR PAGAR A CORTO PLAZO	85,098.22				
2117-1	TESOFE	72,692.22				
2117-1-01	ISR RETENIDO	72,692.22	72,692.22			
2117-2	IMSS	12,558.13				
2117-2-01	RETENCION OBRERO IMSS	12,558.13	12,558.13			
2117-3	INSTITUTO DE CREDITO	-152.13				
2117-3-01	RETENCIONES TRABAJADORES ICTSGEM	-152.13	-152.13			

2.- El ente no cuenta con recursos localizados en Fondos de Bienes de Terceros en Administración y/o Garantía a corto y largo plazo.

3.- Las cuentas del pasivo del ente se integran de la siguiente manera:

CUENTA	NOMBRE DE LA CUENTA	SALDO FINAL
2000	PASIVO	267,137.52
2115	TRANSFERENCIAS OTORGADAS POR PAGAR A CORTO PLAZO	181,960.61
2115-4511	Pensiones	181,960.61
2117	RETENCIONES Y CONTRIBUCIONES POR PAGAR A CORTO PLAZO	85,098.22
2117-1	TESOFE	72,692.22
2117-1-01	ISR RETENIDO	46,643.22
2117-2	IMSS	12,558.13
2117-2-01	RETENCION OBRERO IMSS	9,948.26
2117-3	INSTITUTO DE CREDITO	- 152.13
2117-3-01	RETENCIONES TRABAJADORES ICTSGEM	- 152.13
2119	OTRAS CUENTAS POR PAGAR A CORTO PLAZO	78.69
2119-1	FUNCIONARIOS IDEFOMM	78.69
2119-1-185	JUAN GABRIEL ROJAS MENDOZA	77.25
2119-1-705	RICARDO ARTEAGA GRANADOS	1.44

II) NOTAS AL ESTADO DE ACTIVIDADES

INGRESOS DE GESTIÓN

1.- El saldo corresponde a los ingresos devengados y recaudados de conformidad con el presupuesto de Ingresos para el ejercicio corriente.

CUENTA	NOMBRE DE LA CUENTA	SALDO FINAL	PRESUPUESTALES	FINANCIEROS
4221	TRANSFERENCIAS Y ASIGNACIONES	13,050,737.00	13,050,737.00	13,050,737.00
4221-1501	PRESUPUESTO ORDINARIO	11,257,193.00	11,257,193.00	11,257,193.00
4221-1502	FONDO PARA PENSIONES Y JUBILACIONES	1,793,544.00	1,793,544.00	1,793,544.00

GASTOS Y OTRAS PÉRDIDAS

1. Se detallan aquellas cuentas de gastos de funcionamiento, transferencias, subsidios y otras ayudas, participaciones y aportaciones, otros gastos y pérdidas extraordinarias de la siguiente manera:

CUENTA	COG	NOMBRE DE LA CUENTA	PRESUPUESTALES	FINANCIEROS
5000		GASTOS Y OTRAS PÉRDIDAS	9,898,620.74	9,898,620.74
5110	1000	SERVICIOS PERSONALES	7,645,268.50	7,645,268.50
5120	2000	MATERIALES Y SUMINISTROS	422,811.04	422,811.04
5130	3000	SERVICIOS GENERALES	400,429.18	400,429.18
5200	4000	TRANSFERENCIAS, ASIGNACIONES, SUBSIDIOS Y OTRAS AYUDAS	1,430,112.01	1,430,112.01
	5000	BIENES MUEBLES, INMUEBLES E INTANGIBNNLES	410,619.98	

III) NOTAS AL ESTADO DE VARIACIÓN EN LA HACIENDA PÚBLICA

1. Durante el periodo se registraron movimientos al patrimonio contribuido y patrimonio generado como se muestra a continuación:

CUENTA	NOMBRE DE LA CUENTA	SALDOS INICIALES		MOVIMIENTOS		SALDOS FINALES	
		D	H	D	H	D	H
3000	HACIENDA PÚBLICA/ PATRIMONIO	-	6,679,295.26	-	551,660.24	-	6,679,295.26
3100	HACIENDA PÚBLICA/PATRIMONIO CONTRIBUIDO	-	6,784,284.74	-	-	-	6,784,284.74
3100-1	PATRIMONIO INSTITUCIONAL	-	6,784,284.74	-	-	-	6,784,284.74
3200	HACIENDA PÚBLICA /PATRIMONIO GENERADO	-	-104,989.48	-	551,660.24	-	-104,989.48
3210	RESULTADOS DEL EJERCICIO (AHORRO/ DESAHORRO)	-	551,660.24	-	-	-	-
3210-2018	RESULTADO DEL EJERCICIO 2018	-	40,070.51	-	-	-	40,070.51
3210-2022	Resultado del Ejercicio Actual 2022	-	551,660.24	-	-	-	-
3220	RESULTADOS DE EJERCICIOS ANTERIORES	-	-656,649.72	-	551,660.24	-	-104,989.48
3220-2018	RESULTADO DE EJERCICIOS ANTERIORES	-	40,070.51	-	-	-	40,070.51
3220-2019	RESULTADO DE EJERCICIOS ANTERIORES 2019	-	-1,697,577.61	-	-	-	-1,697,577.61
3220-2020	RESULTADO DE EJERCICIOS ANTERIORES 2020	-	-793,925.00	-	-	-	-793,925.00
3220-2021	RESULTADO DE EJERCICIOS ANTERIORES 2021	-	-1,794,782.38	-	-1,794,782.38	-	-1,794,782.38
3220-2022	RESULTADO DE EJERCICIOS ANTERIORES 2022	-	-	-	551,660.24	-	551,660.24

IV. NOTAS AL ESTADO DE FLUJOS DE EFECTIVO

EFFECTIVO Y EQUIVALENTES

- El análisis de los saldos inicial y final que figuran en la última parte del Estado de Flujo de Efectivo en la cuenta de efectivo y equivalentes es como sigue:

INSTITUTO DE DESARROLLO Y FORTALECIMIENTO MUNICIPAL DEL ESTADO DE MORELOS

FLUJO DE EFECTIVO	1,803,044.00
(+) RESULTADO DEL EJERCICIO	3,152,117.00
(=) INCREMENTO/DISMINUCION DE EFECTIVO	1,349,073.00
(+) EFECTIVO AL INICIO	1,602,156.00
(=) EFECTIVO AL FINAL	2,951,229.00
VS	
SALDO BKO AL FINAL PERIODO	2,951,229.00
DIFERENCIA	-

3.- La conciliación de los Flujos de Efectivo Netos de las Actividades de Operación y la cuenta de Ahorro/Desahorro antes de Rubros Extraordinarios se integra como sigue:

CONCILIACIÓN DE LOS FLUJOS DE EFECTIVO NETOS DE LAS ACTIVIDADES DE OPERACIÓN Y LA CUENTA DE AHORRO/DESAHORRO ANTES DE RUBROS EXTRAORDINARIOS		2023	2022
AHORRO/DESAHORRO ANTES DE RUBROS EXTRAORDINARIOS		3,152,117.00	1,038,046.00
(-)	MOVIMIENTOS DE PARTIDAS (O RUBROS) QUE NO AFECTAN EL EFECTIVO	-	-
	DEPRECIACIÓN	-	-
	AMORTIZACIÓN	-	-
	INCREMENTO EN LAS PROVISIONES	-	-
	INCREMENTO EN INVERSIONES PRODUCIDO POR REVALUACIÓN	-	-
	GANANCIA/PÉRDIDA EN VENTA DE PROPIEDAD, PLANTA Y EQUIPO	-	-
	INCREMENTO EN CUENTAS POR COBRAR	-	-
	PARTIDAS EXTRAORDINARIAS	0	0
FLUJOS DE EFECTIVO NETOS DE LAS ACTIVIDADES DE OPERACIÓN		3,152,117.00	1,038,046.00

CONCILIACIÓN ENTRE LOS INGRESOS PRESUPUESTARIOS Y CONTABLES, ASÍ COMO ENTRE LOS EGRESOS PRESUPUESTARIOS Y LOS GASTOS CONTABLES.

INSTITUTO DE DESARROLLO Y FORTALECIMIENTO MUNICIPAL DEL ESTADO DE MORELOS

CONCILIACIÓN ENTRE LOS INGRESOS PRESUPUESTARIOS Y CONTABLES

(Cifras en pesos)

1. Ingresos Presupuestarios	13,050,737.00
2. Más ingresos contables no presupuestarios	-
2.1 Ingresos Financieros	
2.2 Incremento por Variación de Inventarios	
2.3 Disminución del exceso de estimaciones por pérdida o deterioro u obsolescencia	
2.4 Disminución del exceso de provisiones	
2.5 Otros ingresos y beneficios varios	
2.6 Otros ingresos contables no presupuestarios	
3. Menos ingresos presupuestarios no contables	-
3.1 Aprovechamientos Patrimoniales	
3.2 Ingresos derivados de financiamientos	
3.3 Otros Ingresos presupuestarios no contables	
4. Ingresos Contables (4 = 1 + 2 - 3)	13,050,737.00

CONCILIACIÓN ENTRE LOS EGRESOS PRESUPUESTARIOS Y LOS GASTOS CONTABLES

(Cifras en pesos)

1. Total de egresos (presupuestarios)	10,309,239.00.00
2. Menos egresos presupuestarios no contables	410,619.00
2.1 Materias Primas y Materiales de Producción y Comercialización	
2.2 Materiales y Suministros	
2.3 Mobiliario y Equipo de Administración	26,920.00
2.4 Mobiliario y Equipo Educativo y Recreativo	
2.5 Equipo e Instrumental Médico y de Laboratorio	
2.6 Vehículos y Equipo de Transporte	375,900.00
2.7 Equipo de Defensa y Seguridad	7,799.00
2.8 Maquinaria, Otros Equipos y Herramientas	
2.9 Activos Biológicos	
2.10 Bienes Inmuebles	
2.11 Activos Intangibles	
2.12 Obra Pública en Bienes de Dominio Público	
2.13 Obra Pública en Bienes Propios	
2.14 Acciones y Participaciones de Capital	
2.15 Compra de Títulos y Valores	
2.16 Concesión de Préstamos	
2.17 Inversiones en Fideicomisos, Mandatos y Otros Análogos	
2.18 Provisiones para Contingencias y Otras Erogaciones Especiales	
2.19 Amortización de la Deuda Pública	
2.20 Adeudos de Ejercicios Fiscales Anteriores (ADEFAS)	

INSTITUTO DE DESARROLLO Y FORTALECIMIENTO MUNICIPAL DEL ESTADO DE MORELOS

2.21 Otros Egresos Presupuestales No Contables	
3. Más Gasto Contables No Presupuestales	
3.1 Estimaciones, Depreciaciones, Deterioros, Obsolescencia y Amortizaciones	
3.2 Provisiones	
3.3 Disminución de inventarios	
3.4 Aumento por insuficiencia de estimaciones por pérdida o deterioro u obsolescencia	
3.5 Aumento por insuficiencia de provisiones	
3.6 Otros Gastos	
3.7 Otros Gastos Contables No Presupuestales	
4. Total de Gasto Contable (4 = 1 - 2 + 3)	9,898,620.00

b) NOTAS DE MEMORIA (CUENTAS DE ORDEN)

Las cuentas de orden se utilizan para registrar movimientos de valores que no afecten o modifiquen el balance del ente contable, sin embargo, su incorporación en libros es necesaria con fines de recordatorio contable, de control y en general sobre los aspectos administrativos, o bien, para consignar sus derechos o responsabilidades contingentes que puedan, o no, presentarse en el futuro.

Durante el período no se registraron cuentas de orden.

c) NOTAS DE GESTIÓN ADMINISTRATIVA

1. INTRODUCCIÓN

Los Estados Financieros de los entes públicos, proveen de información financiera a los principales usuarios de la misma, al Congreso y a los ciudadanos. El objetivo del presente documento es la revelación del contexto y de los aspectos económicos-financieros más relevantes que influyeron en las decisiones del período, y que se consideraron en la elaboración de los estados financieros para la mayor comprensión de los mismos y sus particularidades. De esta manera, se informa y explica la respuesta del gobierno a las condiciones relacionadas con la información financiera de cada período de gestión; además, de exponer aquellas políticas que podrían afectar la toma de decisiones en períodos posteriores.

Panorama económico y financiero

El Instituto de Desarrollo y Fortalecimiento Municipal del Estado de Morelos (IDEFOMM), es un organismo público descentralizado con personalidad jurídica y patrimonio propio y por ningún motivo estará sectorizado o integrado a los poderes públicos del Estado y tiene por objeto desarrollar acciones de capacitación y formación, asesoría e investigación y difusión que fortalezcan la capacidad administrativa, así como brindar asesoría técnica y jurídica en las materias que por mandato constitucional están a cargo de los Ayuntamientos.

INSTITUTO DE DESARROLLO Y FORTALECIMIENTO MUNICIPAL DEL ESTADO DE MORELOS

La situación financiera del IDEFOMM se pone en riesgo, derivado de las obligaciones contraídas por pago de indemnizaciones y pensiones, cuyos recursos se autorizaron por parte del Gobierno Central en cantidad menor a la solicitada, conforme a las proyecciones presupuestales realizadas para el presupuesto de 2019.

Desde el ejercicio 2018 y a la fecha, se realizan gestiones ante las autoridades estatales con el fin de obtener una ampliación presupuestal para hacer frente a las obligaciones aludidas (indemnizaciones y pensiones), y cumplir con el objeto de este Instituto.

Autorización e Historia

El ordenamiento legal que da vida al Instituto de Desarrollo y Fortalecimiento Municipal del Estado de Morelos es el Art. 118 bis de la Constitución del Estado de Morelos, mediante el cual se Crea el Instituto de Desarrollo y Fortalecimiento Municipal, como un organismo con personalidad jurídica y patrimonio propio y que por ningún motivo estará sectorizado o integrado a los Poderes Públicos del Estado, lo que le da autonomía respecto al poder central del Estado y plenas facultades de gestión y control presupuestal.

La última reforma a su Ley Orgánica publicada en el Periódico Oficial Tierra y Libertad No. 5380 de fecha 16 de marzo de 2016.

Desde su creación, el Instituto de Desarrollo y Fortalecimiento Municipal del Estado de Morelos, ha participado activamente en el quehacer social y cultural del Estado de Morelos, de donde destaca la importancia de su participación en la construcción, desarrollo, transformación y fortalecimiento del entorno social de los Municipios.

Organización y Objeto Social

Objeto/Principal actividad

Desarrollar acciones de capacitación y formación, asesoría e investigación y difusión que fortalezcan la capacidad administrativa, así como brindar asesoría técnica y jurídica en las materias que por mandato constitucional están a cargo de los Ayuntamientos.

Misión:

Fortalecer la calidad de la administración Pública Municipal, mediante la generación de planes y programas de capacitación, de formación profesional, asistencia técnica en materias hacendaria, administrativa, jurídica, actividades de investigación y difusión de estudios, que impulsen el desarrollo de los gobiernos Municipales; en beneficio de la población Morelense.

Visión:

Ser el órgano descentralizado mejor administrado, con personal altamente capacitado en materias de administración pública municipal, logrando el desarrollo y fortalecimiento de los municipios, mediante actividades de capacitación, formación profesional, asistencia, investigación, difusión, asesoría técnica y jurídica con oportunidad y calidad; que permita a los municipios mejorar los bienes y servicios que prestan a los ciudadanos.

Ejercicio Fiscal

2020

Régimen Jurídico

Administración pública municipal en general

Persona Moral con fines no lucrativos

INSTITUTO DE DESARROLLO Y FORTALECIMIENTO MUNICIPAL DEL ESTADO DE MORELOS

Consideraciones fiscales del ente

Obligaciones	
Descripción de la obligación	Vencimiento
Entero de retenciones mensuales de ISR por sueldos y salarios	a más tardar el día 17 del mes inmediato posterior al período que corresponda
Entero de retenciones mensuales de ISR por ingresos asimilados a salarios	a más tardar el día 17 del mes inmediato posterior al período que corresponda

En términos de lo dispuesto por el artículo 102 de la Ley del Impuesto Sobre la Renta en el título III “del régimen de las Personas Morales con Fines no Lucrativos”, indica que solo tendrán las obligaciones de retener y enterar el impuesto y exigir la documentación que reúna los requisitos fiscales cuando hagan pagos a terceros y estén obligados a ellos en términos de Ley.

RFC: IDF000901C64

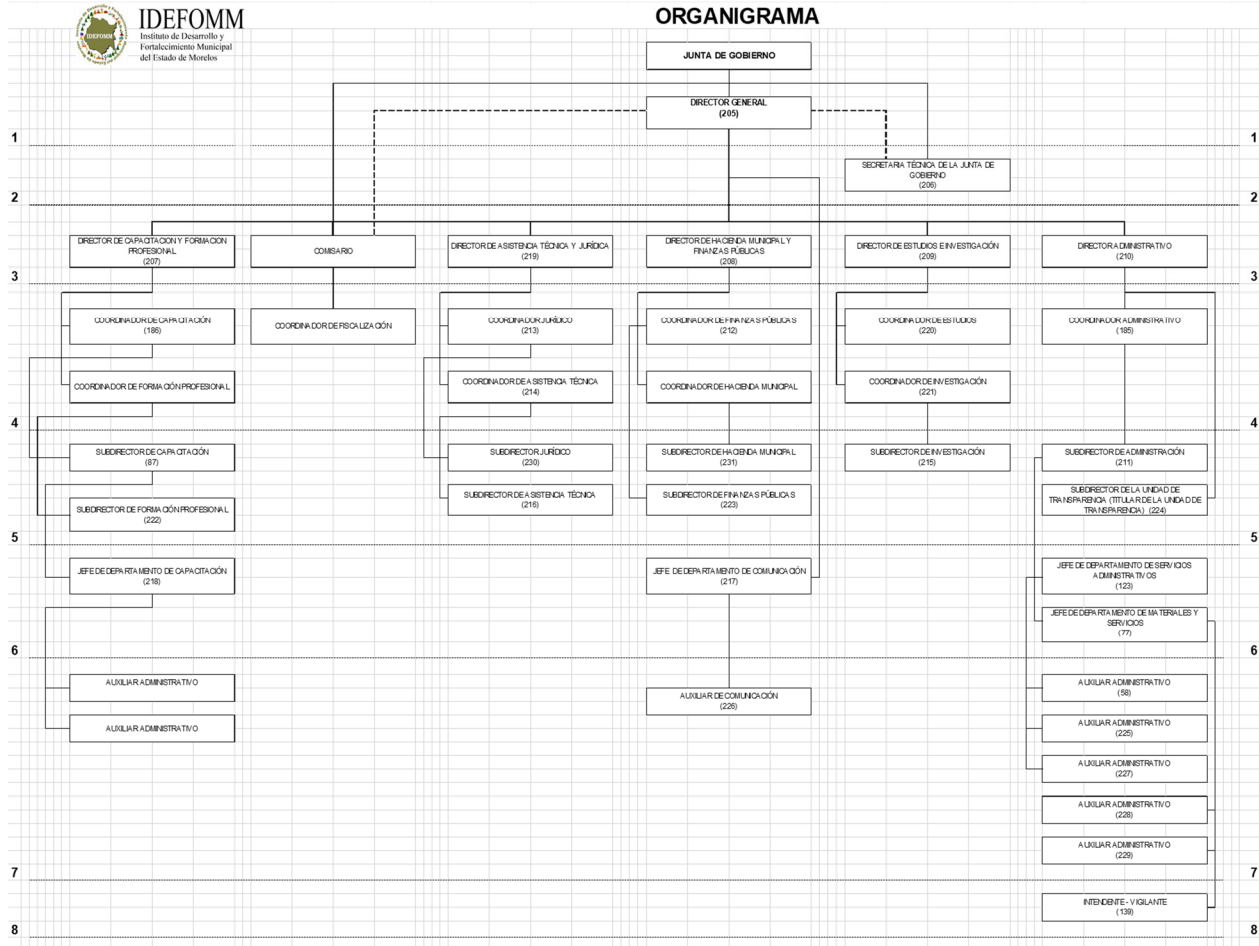
Registro Patronal IMSS: D15 4200510 6

Clave y Grado de Riesgo: II 0.5%

Inicio de operaciones ante la SHCP: 01 de septiembre del 2000

Estructura Organizacional Básica

INSTITUTO DE DESARROLLO Y FORTALECIMIENTO MUNICIPAL DEL ESTADO DE MORELOS



Fideicomisos, mandatos y análogos de los cuales es fideicomitente y fideicomisario

El ente no cuenta con fideicomisos

BASES DE PREPARACIÓN DE LOS ESTADOS FINANCIEROS

- El ente ha observado la normatividad emitida por el CONAC y las disposiciones legales aplicables como son: los Postulados Básicos de Contabilidad Gubernamental, las Normas Contables Generales y Específicas y Metodología para los momentos contables de Ingresos y de Egresos, así como lo establecido en el Manual de Contabilidad emitido por la CONAC (adoptado e implementado por IDEFOMM), que en ningún momento contrapone las disposiciones estatales emitidas para tal fin, y que de conformidad con la Ley de Presupuesto, Contabilidad y Gasto Público del Estado de Morelos; contempla que la Secretaría de Hacienda del Estado establece la utilización del Clasificador por Objeto del Gasto, al que deberán apegarse las Dependencias y Entidades del Poder Ejecutivo del estado en la Programación, Presupuestación, Ejercicio,

INSTITUTO DE DESARROLLO Y FORTALECIMIENTO MUNICIPAL DEL ESTADO DE MORELOS

- b) La normatividad aplicada para el reconocimiento, valuación y revelación de los diferentes rubros de la información financiera, así como las bases de medición utilizadas para la elaboración de los estados financieros; por ejemplo: costo histórico, valor de realización, valor razonable, valor de recuperación o cualquier otro método empleado y los criterios de aplicación de los mismos.

MARCO CONCEPTUAL DE CONTABILIDAD GUBERNAMENTAL

(MCCG)

El Marco Conceptual de Contabilidad Gubernamental (MCCG), es la base del Sistema de Contabilidad Gubernamental (SCG) para los entes públicos, constituyéndose en el referente teórico que define, delimita, interrelaciona e integra de forma lógico-deductiva sus objetivos y fundamentos. Además, establece los criterios necesarios para el desarrollo de normas, valuación, contabilización, obtención y presentación de información contable y presupuestaria, en forma clara, oportuna, confiable y comparable, para satisfacer las necesidades de los usuarios.

El presente MCCG se integra por los apartados siguientes:

- I. Características del Marco Conceptual de Contabilidad Gubernamental;
- II. Sistema de Contabilidad Gubernamental;
- III. Postulados Básicos de Contabilidad Gubernamental;
- IV. Necesidades de información financiera de los usuarios;
- V. Cualidades de la información financiera a producir;
- VI. Estados Presupuestarios, Financieros y Económicos a producir y sus objetivos;
- VII. Definición de la estructura básica y principales elementos de los estados financieros a elaborar.

I. CARACTERISTICAS DEL MARCO CONCEPTUAL DE CONTABILIDAD GUBERNAMENTAL

A) OBJETIVOS

El MCCG tiene como propósitos:

- a) Establecer los atributos esenciales para desarrollar la normatividad contable gubernamental;
- b) Referenciar la aplicación del registro en las operaciones y transacciones susceptibles de ser valoradas y cuantificadas;
- c) Proporcionar los conceptos imprescindibles que rigen a la contabilidad gubernamental, identificando de manera precisa las bases que la sustentan;
- d) Armonizar la generación y presentación de la información financiera, misma que es necesaria para:
 - Rendir cuentas de forma veraz y oportuna;
 - Interpretar y evaluar el comportamiento de la gestión pública;

- Sustentar la toma de decisiones; y
- Apoyar en las tareas de fiscalización.

B) AMBITO DE APLICACION

a) Legal

El MCCG es aplicable para todos los entes públicos que se desarrollan en un entorno jurídico que regula su naturaleza, objetivos y operación, desde su creación hasta su extinción. Este entorno les otorga facultades y establece límites para el desarrollo de sus funciones, por estar sujeto al principio de legalidad.

La contabilidad gubernamental en su valoración, registros e información resultante, y en cualquier aspecto relacionado con el sistema, debe ser congruente y mostrar que se han observado las disposiciones legales que le sean aplicables en toda transacción realizada por el ente público, exponiendo plenamente el efecto de dichas transacciones o modificaciones internas en su posición financiera y en los resultados. El SCG deberá permitir la presentación de la posición financiera y los resultados de operación en forma razonable.

En el artículo 1, párrafo segundo, de la Ley General de Contabilidad Gubernamental (Ley de Contabilidad), se definen los entes públicos a los que les es aplicable la misma.

b) Institucional

La rendición de cuentas y la transparencia son dos componentes fundamentales para un gobierno, quien debe realizar las tareas necesarias para dar cuenta de sus acciones, mostrar su funcionamiento y someterse a la evaluación de los ciudadanos. 7

En el SCG se conjugan una diversidad de instituciones que interactúan entre sí para brindar certeza, seguridad y validez en el logro eficaz y eficiente de los objetivos para los que fueron creados, apegado a las estrategias de desarrollo, transparencia, legalidad y obtención de resultados.

Por tanto, como muestra de la interrelación institucional, se puede citar que contempla desde el emisor de la norma, el responsable del registro y quien presenta la información, hasta el revisor de la razonabilidad de ésta; representadas dichas funciones por las autoridades o servidores públicos involucrados.

El MCCG se sustenta en la Ley de Contabilidad, que otorga al CONAC la atribución de ser el órgano de coordinación para la armonización de la contabilidad gubernamental, teniendo por objeto la emisión de las normas contables y lineamientos para la generación de información financiera que aplicarán los entes públicos.

En la administración pública federal, la administración de las entidades federativas, municipios, demarcaciones territoriales del Distrito Federal y sus respectivas entidades paraestatales, será la unidad administrativa o instancia competente en materia de contabilidad gubernamental quien dará cumplimiento a la aplicación de la Ley de Contabilidad, de acuerdo a los ordenamientos legales correspondientes, adoptando e implementando las decisiones que tome el CONAC.

La supletoriedad al MCCG y la normatividad que de éste se derive, será:

INSTITUTO DE DESARROLLO Y FORTALECIMIENTO MUNICIPAL DEL ESTADO DE MORELOS

- a) La Normatividad emitida por las unidades administrativas o instancias competentes en materia de Contabilidad Gubernamental;
- b) Las Normas Internacionales de Contabilidad para el Sector Público (NICSP) emitidas por la Junta de Normas Internacionales de Contabilidad del Sector Público (International Public Sector Accounting Standards Board, International Federation Accounting Committee);
- c) Las Normas de Información Financiera del Consejo Mexicano para la Investigación y Desarrollo de Normas de Información Financiera (CINIF).

Los entes públicos deberán informar, antes de su aplicación, al secretario técnico del CONAC, a efecto de que se analice, se proponga y, en su oportunidad, se emita la normatividad correspondiente.

II. SISTEMA DE CONTABILIDAD GUBERNAMENTAL

A) CONSIDERACIONES GENERALES

El SCG estará conformado por el conjunto de registros, procedimientos, criterios e informes, estructurados sobre la base de principios técnicos comunes destinados a captar, valorar, registrar, clasificar, extinguir, informar e interpretar, las transacciones, transformaciones y eventos que, derivados de la actividad económica, modifican la situación económica, financiera y patrimonial del ente público.

La Contabilidad Gubernamental, como una aplicación especializada de la contabilidad, es la técnica que sustenta los sistemas de contabilidad gubernamental y se utiliza para el registro de las transacciones que llevan a cabo los entes públicos, expresados en términos monetarios, captando los diversos eventos económicos, identificables y cuantificables que afectan los bienes e inversiones, las obligaciones y pasivos así como el patrimonio; con el fin de generar información financiera que facilite la toma de decisiones y sea un apoyo confiable en la administración de los recursos públicos.

Así mismo, a partir de un marco constitucional y una base legal se crean, normas técnicas y prácticas administrativas que las singularizan, tales como las que regulan el proceso presupuestario o el sistema de control fiscal, y el propio tratamiento específico que sus transacciones reciben en las cuentas nacionales.

También forma parte a su vez de un macro sistema contable, que es el Sistema de Cuentas Nacionales o Sistema de Contabilidad Nacional. Este macro sistema contable consolida las operaciones económicas financieras que realizan todos los agentes económicos residentes de un país, en un periodo determinado y expone los resultados de las principales variables macroeconómicas.

En el SCG, existe una participación activa interinstitucional, entre otros de:

- a) El órgano de coordinación para la armonización de la Contabilidad Gubernamental, que es el CONAC;
- b) El Comité Consultivo, quien propondrá al secretario técnico la creación o modificación de normas contables y de emisión de información financiera, dando, además, opinión sobre las mismas, entre otras;
- c) Las unidades administrativas o instancias competentes en materia de contabilidad gubernamental de los entes públicos;

INSTITUTO DE DESARROLLO Y FORTALECIMIENTO MUNICIPAL DEL ESTADO DE MORELOS

d) Los entes públicos y sus representantes legales, responsables del registro, preparación, emisión y presentación de la información.

A través de la información financiera, estructurada en diferentes tipos de informes que cumplen con la normatividad y lineamientos, sustentada en el registro y conservación de la contabilidad en sistemas informáticos.

B) OBJETIVOS DEL SCG

a) Facilitar la toma de decisiones con información veraz, oportuna y confiable, tendientes a optimizar el manejo de los recursos;

b) Emitir, integrar y/o consolidar los estados financieros, así como producir reportes de todas las operaciones de la Administración Pública;

c) Permitir la adopción de políticas para el manejo eficiente del gasto, orientado al cumplimiento de los fines y objetivos del ente público;

d) Registrar de manera automática, armónica, delimitada, específica y en tiempo real las operaciones contables y presupuestarias propiciando, con ello, el registro único, simultáneo y homogéneo;

e) Atender requerimientos de información de los usuarios en general sobre las finanzas públicas;

f) Facilitar el reconocimiento, registro, seguimiento, evaluación y fiscalización de las operaciones de ingresos, gastos, activos, pasivos y patrimoniales de los entes públicos, así como su extinción;

g) Dar soporte técnico-documental a los registros financieros para su seguimiento, evaluación y fiscalización;

h) Permitir una efectiva transparencia en la rendición de cuentas.

C) CARACTERÍSTICAS DEL SCG

El contexto legal, técnico y conceptual, sobre el que se construye el SCG de los entes públicos, determina las características de diseño y operación, entre las que se destacan las siguientes:

a) Ser único, uniforme e integrador;

b) Integrar en forma automática la operación contable con el ejercicio presupuestario;

c) Efectuar los registros considerando la base acumulativa (devengado) de las transacciones;

d) Registrar de manera automática y, por única vez, en los momentos contables correspondientes;

e) Efectuar la interrelación automática los clasificadores presupuestarios, la lista de cuentas y el catálogo de bienes;

f) Efectuar en las cuentas contables, el registro de las etapas del presupuesto de los entes públicos, de acuerdo con lo siguiente:

INSTITUTO DE DESARROLLO Y FORTALECIMIENTO MUNICIPAL DEL ESTADO DE MORELOS

- En lo relativo al gasto, debe registrar los momentos contables: aprobado, modificado, comprometido, devengado, ejercido y pagado.
- En lo relativo al ingreso, debe registrar los momentos contables: estimado, modificado, devengado y recaudado.
- g) Facilitar el registro y control de los inventarios de bienes muebles e inmuebles de los entes públicos;
- h) Generar, en tiempo real, estados financieros, de ejecución presupuestaria y otra información que coadyuve a la toma de decisiones, transparencia, programación con base en resultados, evaluación y rendición de cuentas;
- i) Estar estructurado de forma tal que permita su compatibilización con la información sobre producción física que generan las mismas áreas que originan la información contable y presupuestaria, permitiendo el establecimiento de relaciones de insumo-producto y la aplicación de indicadores de evaluación del desempeño y determinación de costos de la producción pública;
- j) Estar diseñado de forma tal que permita su procesamiento y generación de estados financieros mediante el uso de las tecnologías de la información;
- k) Respaldo con la documentación original que compruebe y justifique los registros que se efectúen, el registro de las operaciones contables y presupuestarias.

c) POSTULADOS BASICOS

POSTULADOS BASICOS DE CONTABILIDAD GUBERNAMENTAL (PBCG)

Son los elementos fundamentales que configuran el Sistema de Contabilidad Gubernamental (SCG), teniendo incidencia en la identificación, el análisis, la interpretación, la captación, el procesamiento y el reconocimiento de las transformaciones, transacciones y otros eventos que afectan el ente público.

Los postulados sustentan de manera técnica el registro de las operaciones, la elaboración y presentación de estados financieros; basados en su razonamiento, eficiencia demostrada, respaldo en legislación especializada y aplicación de la Ley General de Contabilidad Gubernamental (Ley de Contabilidad), con la finalidad de uniformar los métodos, procedimientos y prácticas contables.

A continuación, se presentan y explican los Postulados Básicos de Contabilidad Gubernamental:

1.- SUSTANCIA ECONOMICA

INSTITUTO DE DESARROLLO Y FORTALECIMIENTO MUNICIPAL DEL ESTADO DE MORELOS

Es el reconocimiento contable de las transacciones, transformaciones internas y otros eventos, que afectan económicamente al ente público y delimitan la operación del Sistema de Contabilidad Gubernamental (SCG).

Explicación del postulado básico

- a) El SCG estará estructurado de tal manera que permita la captación de la esencia económica en la delimitación y operación del ente público, apegándose a la normatividad emitida por el Consejo Nacional de Armonización Contable (CONAC).
- b) Al reflejar la situación económica contable de las transacciones, se genera la información que proporciona los elementos necesarios para una adecuada toma de decisiones.

2.- ENTES PUBLICOS

Los poderes Ejecutivo, Legislativo y Judicial de la Federación y de las entidades federativas; los entes autónomos de la Federación y de las entidades federativas; los ayuntamientos de los municipios; los órganos político-administrativos de las demarcaciones territoriales del Distrito Federal; y las entidades de la administración pública paraestatal, ya sean federales, estatales o municipales.

Explicación del postulado básico

El ente público es establecido por un marco normativo específico, el cual determina sus objetivos, su ámbito de acción y sus limitaciones; con atribuciones para asumir derechos y contraer obligaciones.

3.- EXISTENCIA PERMANENTE

La actividad del ente público se establece por tiempo indefinido, salvo disposición legal en la que se especifique lo contrario.

Explicación del postulado básico

El sistema contable del ente público se establece considerando que el periodo de vida del mismo es indefinido.

4.- REVELACIÓN SUFICIENTE

Los estados y la información financiera deben mostrar amplia y claramente la situación financiera y los resultados del ente público.

Explicación del postulado básico

- a) Como información financiera se considera la contable y presupuestaria y se presentará en estados financieros, reportes e informes acompañándose, en su caso, de las notas explicativas y de la información necesaria que sea representativa de la situación del ente público a una fecha establecida.

INSTITUTO DE DESARROLLO Y FORTALECIMIENTO MUNICIPAL DEL ESTADO DE MORELOS

b) Los estados financieros y presupuestarios con sus notas forman una unidad inseparable, por tanto, deben presentarse conjuntamente en todos los casos para una adecuada evaluación cuantitativa cumpliendo con las características de objetividad, verificabilidad y representatividad.

5.- IMPORTANCIA RELATIVA

La información debe mostrar los aspectos importantes de la entidad que fueron reconocidos contablemente.

Explicación del postulado básico

La información financiera tiene importancia relativa si existe el riesgo de que su omisión o presentación errónea afecte la percepción de los usuarios en relación con la rendición de cuentas, la fiscalización y la toma de decisiones.

6.- REGISTRO E INTEGRACIÓN PRESUPUESTARIA

La información presupuestaria de los entes públicos se integra en la contabilidad en los mismos términos que se presentan en la ley de Ingresos y en el Decreto del Presupuesto Egresos, de acuerdo a la naturaleza económica que le corresponda.

El registro presupuestario del ingreso y del egreso en los entes públicos se debe reflejar en la contabilidad, considerando sus efectos patrimoniales y su vinculación con las etapas presupuestarias correspondientes.

Explicación del postulado básico

- a) El Sistema de Contabilidad Gubernamental (SCG) debe considerar cuentas de orden, para el registro del ingreso y el egreso, a fin de proporcionar información presupuestaria que permita evaluar los resultados obtenidos respecto de los presupuestos autorizados;
- b) El SCG debe identificar la vinculación entre las cuentas de orden y las de balance o resultados;
- c) La contabilización de los presupuestos debe seguir la metodología y registros equilibrados o igualados, representando las etapas presupuestarias de las transacciones a través de cuentas de orden del ingreso y del egreso; así como su efecto en la posición financiera y en los resultados;
- d) El SCG debe permitir identificar de forma individual y agregada el registro de las operaciones en las cuentas de orden, de balance y de resultados correspondientes; así como generar registros a diferentes niveles de agrupación;
- e) La clasificación de los egresos presupuestarios será al menos la siguiente: administrativa, conforme al Decreto del Presupuesto de Egresos, que es la que permite identificar quién gasta; funcional y programática, que indica para qué se gasta; y económica y por objeto del gasto que identifica en qué se gasta.
- f) La integración presupuestaria se realizará sumando la información presupuestaria de entes independientes para presentar un solo informe.

7.- CONSOLIDACIÓN DE LA INFORMACIÓN FINANCIERA

Los estados financieros de los entes públicos deberán presentar de manera consolidada la situación financiera, los resultados de operación, el flujo de efectivo o los cambios en la situación financiera y las variaciones a la Hacienda Pública, como si se tratara de un solo ente público.

Explicación del postulado básico

- a) Para los entes públicos la consolidación se lleva a cabo sumando aritméticamente la información patrimonial que se genera de la contabilidad del ente público, en los sistemas de registro que conforman el SCG, considerando los efectos de eliminación de aquellas operaciones que dupliquen su efecto.
- b) Corresponde a la instancia normativa a nivel federal, entidades federativas o municipal, respectivamente, determinar la consolidación de las cuentas, así como de la información de los entes públicos y órganos sujetos a ésta, de acuerdo con los lineamientos que dicte el CONAC.

8.- DEVENGO CONTABLE

Los registros contables de los entes públicos se llevarán con base acumulativa. El ingreso devengado, es el momento contable que se realiza cuando existe jurídicamente el derecho de cobro de impuestos, derechos, productos, aprovechamientos y otros ingresos por parte de los entes públicos. El gasto devengado, es el momento contable que refleja el reconocimiento de una obligación de pago a favor de terceros por la recepción de conformidad de bienes, servicios y obra pública contratados; así como de las obligaciones que derivan de tratados, leyes, decretos, resoluciones y sentencias definitivas.

Explicación del postulado básico

- a) Debe entenderse por realizado el ingreso derivado de contribuciones y participaciones cuando exista jurídicamente el derecho de cobro;
- b) Los gastos se consideran devengados desde el momento que se formalizan las transacciones, mediante la recepción de los servicios o bienes a satisfacción, independientemente de la fecha de pago.

Periodo Contable

- a) La vida del ente público se divide en períodos uniformes de un año calendario, para efectos de conocer en forma periódica la situación financiera a través del registro de sus operaciones y rendición de cuentas;
- b) En lo que se refiere a la contabilidad gubernamental, el periodo relativo es de un año calendario, que comprende a partir del 1 de enero hasta el 31 de diciembre, y está directamente relacionado con la ejecución de la Ley de Ingresos y el ejercicio del presupuesto de egresos;
- c) La necesidad de conocer los resultados de las operaciones y la situación financiera del ente público, hace indispensable dividir la vida continua del mismo en períodos uniformes permitiendo su comparabilidad;
- d) En caso de que algún ente público inicie sus operaciones en el transcurso del año, el primer ejercicio contable abarcará a partir del inicio de éstas y hasta el 31 de diciembre; tratándose de entes públicos que dejen de existir durante el ejercicio, concluirán sus operaciones en esa fecha, e incluirán los resultados obtenidos en la cuenta pública anual correspondiente e) Para efectos de evaluación y seguimiento de la gestión financiera, así como de la emisión de estados financieros para fines específicos se podrán presentar informes contables por períodos distintos, sin que esto signifique la ejecución de un cierre.

9.- VALUACIÓN

Todos los eventos que afecten económicamente al ente público deben ser cuantificados en términos monetarios y se registrarán al costo histórico o al valor económico más objetivo registrándose en moneda nacional.

Explicación del Postulado Básico

- a) El costo histórico de las operaciones corresponde al monto erogado para su adquisición conforme a la documentación contable original justificativa y comprobatoria, o bien a su valor estimado o de avalúo en caso de ser producto de una donación, expropiación, adjudicación o dación en pago;
- b) La información reflejada en los estados financieros deberá ser revaluada aplicando los métodos y lineamientos que para tal efecto emita el CONAC.

10.- DUALIDAD ECONOMICA

El ente público debe reconocer en la contabilidad, la representación de las transacciones y algún otro evento que afecte su situación financiera, su composición por los recursos asignados para el logro de sus fines y por sus fuentes, conforme a los derechos y obligaciones.

Explicación del Postulado Básico

- a) Los activos representan recursos que fueron asignados y capitalizados por el ente público, en tanto que los pasivos y el patrimonio representan los financiamientos y los activos netos, respectivamente; 25
- b) Las fuentes de los recursos están reconocidas dentro de los conceptos de la Ley de Ingresos.

11.- CONSISTENCIA

Ante la existencia de operaciones similares en un ente público, debe corresponder un mismo tratamiento contable, el cual debe permanecer a través del tiempo, en tanto no cambie la esencia económica de las operaciones.

Explicación del postulado básico

- a) Las políticas, métodos de cuantificación, procedimientos contables y ordenamientos normativos, deberán ser acordes para cumplir con lo dispuesto en la Ley de Contabilidad, con la finalidad de reflejar de una mejor forma, la sustancia económica de las operaciones realizadas por el ente público, debiendo aplicarse de manera uniforme a lo largo del tiempo;
- b) Cuando por la emisión de una nueva norma, cambie el procedimiento de cuantificación, las políticas contables, los procedimientos de registro y la presentación de la información financiera que afecte la comparabilidad de la información, se deberá revelar claramente en los estados financieros el motivo, justificación y efecto;
- c) Los estados financieros correspondientes a cada ejercicio seguirán los mismos criterios y métodos de valuación utilizados en ejercicios precedentes, salvo cambios en el modelo contable de aplicación general;
- d) La observancia de este postulado no imposibilita el cambio en la aplicación de reglas, lineamientos, métodos de cuantificación y procedimientos contables; sólo se exige, que cuando se efectúe una

INSTITUTO DE DESARROLLO Y FORTALECIMIENTO MUNICIPAL DEL ESTADO DE MORELOS

modificación que afecte la comparabilidad de la información, se deberá revelar claramente en los estados financieros: su motivo, justificación y efecto, con el fin de fortalecer la utilidad de la información. También, obliga al ente público a mostrar su situación financiera y resultados aplicando bases técnicas y jurídicas consistentes, que permitan la comparación con ella misma sobre la información de otros períodos y conocer su posición relativa con otros entes económicos similares.

- e) Normatividad supletoria. Normas de Información Financiera
- f) Este Ente Público ha implementado la base devengado de acuerdo a la ley de contabilidad gubernamental a partir del ejercicio 2012, razón por la cual en el presente ejercicio no se informa, respecto a:
 - Políticas de reconocimiento;
 - Plan de implementación;
 - Cambios en las políticas, la clasificación y medición de las mismas, así como su impacto en la información financiera
 - Últimos estados financieros con la normatividad anteriormente utilizada con las nuevas políticas para fines de comparación en la transición a la base devengado

6. POLÍTICAS DE CONTABILIDAD SIGNIFICATIVAS

Se informa:

- a) Actualización: se informará del método utilizado para la actualización del valor de los activos, pasivos y Hacienda Pública/Patrimonio y las razones de dicha elección. Así como informar de la desconexión o reconexión inflacionaria.

El Ente no realiza la reexpresión de estados financieros por no encontrarse en hipótesis de causación.

- b) Informar sobre la realización de operaciones en el extranjero y de sus efectos en la información financiera gubernamental.

El Ente público no lleva a cabo operaciones en el extranjero.

- c) Método de valuación de la inversión en acciones de Compañías subsidiarias no consolidadas y asociadas.

El Ente no cuenta con inversiones Compañías subsidiarias no consolidadas y asociadas

- d) Sistema y método de valuación de inventarios y costo de lo vendido.

El Ente no cuenta con un almacén ya que su principal actividad son las obras de infraestructura hídrica.

- e) Beneficios a empleados: revelar el cálculo de la reserva actuarial, valor presente de los ingresos esperados comparado con el valor presente de la estimación de gastos tanto de los beneficiarios actuales como futuros.
- f) Provisiones: objetivo de su creación, monto y plazo.

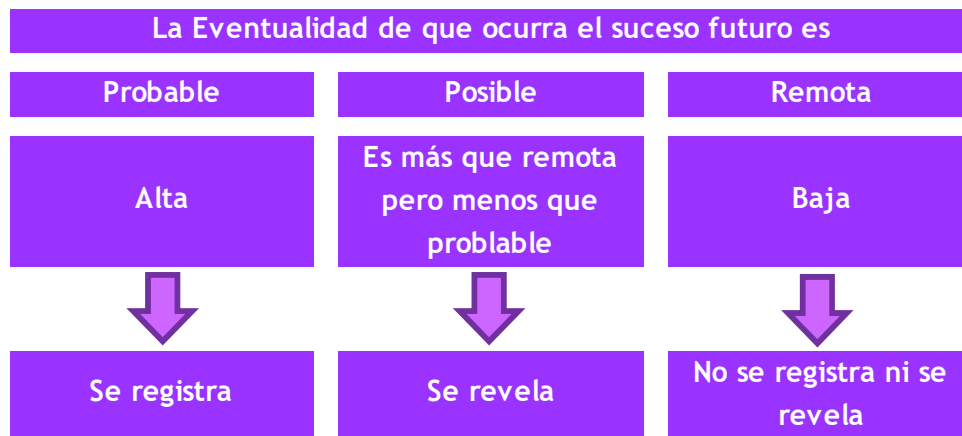
Las provisiones son pasivos en los que su cuantía o vencimiento son inciertos.

Debe reconocerse una provisión solo cuando:

- a. Exista una obligación presente (legal o asumida) resultante de un evento pasado a cargo de la entidad.
- b. Es probable que se presente la salida de recursos económicos como medio para liquidar dicha obligación.
- c. La obligación pueda ser estimada razonablemente.

De no cumplirse las tres condiciones antes mencionadas, no debe reconocerse la provisión.

Provisiones – Reglas de valuación



Provisiones – Reglas de valuación

Las provisiones deben ser objeto de revisión en cada fecha del balance general y ajustadas, en su caso, para reflejar la mejor estimación existente en ese momento.

La provisión debe ser revertida si ya no es probable que se requiera la salida de recursos económicos para liquidar la obligación.

g) Reservas: objetivo de su creación, monto y plazo.

El Ente público no cuenta con reservas

h) Cambios en políticas contables y corrección de errores junto con la revelación de los efectos que se tendrá en la información financiera del ente público, ya sea retrospectivos o prospectivos.

i) Reclasificaciones: se deben revelar todos aquellos movimientos entre cuentas por efectos de cambios en los tipos de operaciones.

j) Depuración y cancelación de saldos.

INSTITUTO DE DESARROLLO Y FORTALECIMIENTO MUNICIPAL DEL ESTADO DE MORELOS

7. POSICIÓN EN MONEDA EXTRANJERA Y PROTECCIÓN POR RIESGO CAMBIARIO

RESPECTO A:

- a) Activos en moneda extranjera.
- b) Pasivos en moneda extranjera.
- c) Posición en moneda extranjera.
- d) Tipo de cambio.
- e) Equivalente en moneda nacional

El Ente no ha realizado operaciones en moneda extranjera durante el periodo.

8. REPORTE ANALÍTICO DEL ACTIVO

- a) La vida útil y porcentajes de depreciación, deterioro o amortización utilizados en los diferentes tipos de activos se realizan consistentemente, no hay variación los métodos utilizados.
 - b) No se realizaron cambios en el porcentaje de depreciación o valor residual de los activos.
 - c) No se realizaron gastos financieros ni de investigación y desarrollo por lo que no hubo capitalización.
 - d) El Ente no realizó durante el ejercicio operaciones con moneda extranjera ni de inversiones financieras por lo que no existen riesgos por tipo de cambio o tipo de interés de las inversiones financieras.
 - e) En este año no se construyeron bienes por la entidad por lo que no hubo activaciones.
 - f) No existen otras circunstancias de carácter significativo que afecten el activo, tales como bienes en garantía, señalados en embargos, litigios, títulos de inversiones entregados en garantías, baja significativa del valor de inversiones financieras, etc.
 - g) No se realizaron desmantelamiento de activos por lo que no existen implicaciones y efectos contables
 - h) Administración de activos; planeación con el objetivo de que el ente los utilice de manera más efectiva
- No hubo inversiones en valores.
 - No hubo patrimonio de organismos descentralizados.
 - No hubo inversiones en empresas de participación mayoritaria.
 - No hubo inversiones en empresas de participación minoritaria.

9. FIDEICOMISOS, MANDATOS Y ANÁLOGOS

El ente no cuenta con fideicomisos, mandatos o análogos

10. REPORTE DE LA RECAUDACIÓN

- a) Análisis del comportamiento de la recaudación correspondiente al ente público o cualquier tipo de ingreso, de forma separada los ingresos locales de los federales.

INSTITUTO DE DESARROLLO Y FORTALECIMIENTO MUNICIPAL DEL ESTADO DE MORELOS

El Ente solo recauda recursos provenientes de Gobierno del Estado en forma de Presupuesto Ordinario el cual se ha recaudado conforme al calendario establecido por los mismos efectos.

- b) Proyección de la recaudación e ingresos en el mediano plazo.

Los ingresos se recaudan conforme a la calendarización presentada al Gobierno del Estado

11. INFORMACIÓN SOBRE LA DEUDA Y EL REPORTE ANALÍTICO DE LA DEUDA

Se informa lo siguiente:

- a) No se contrató deuda en el periodo por lo que no se presentan indicadores: deuda respecto al PIB y deuda respecto a la recaudación tomando, como mínimo, un período igual o menor a 5 años.
- b) Al no tener deuda contratada por tipo de valor gubernamental o instrumento financiero no se muestran intereses, comisiones, tasa, perfil de vencimiento y otros gastos de la deuda.

12. CALIFICACIONES OTORGADAS

No se realizaron calificaciones crediticias durante periodo que se presenta.

13. PROCESO DE MEJORA

- Se implantaron controles administrativos y de gestión en los procesos de este ente.
- Se implementaron revisiones para la validación financiera del ente al cierre del periodo.
- Durante el periodo se implementó un control de pólizas, el cual nos permite mantener actualizada la información financiera que se genera al día.

14. INFORMACIÓN POR SEGMENTOS

La información financiera no se presenta de manera segmentada debido a que la diversidad de las actividades y operaciones que se realizan en el Instituto no lo ameritan.

15. EVENTOS POSTERIORES AL CIERRE

Al momento de presentar esta información no han sucedido eventos posteriores a la fecha de cierre y que pudiera tener un efecto en los estados financieros que afecten económicamente.

16. PARTES RELACIONADAS

No existen partes relacionadas que pudieran ejercer influencia significativa sobre la toma de decisiones financieras y operativas en el Ente.

17. RESPONSABILIDAD SOBRE LA PRESENTACIÓN RAZONABLE DE LA INFORMACIÓN CONTABLE

Bajo protesta decir verdad declaramos que los estados financieros y sus notas son razonablemente correctos y responsabilidad del emisor.

Tercer Informe de Cuenta Pública
INSTITUTO DE DESARROLLO Y FORTALECIMIENTO MUNICIPAL DEL ESTADO DE MORELOS
Conciliación entre los Ingresos Presupuestarios y Contables
Del 1 de enero al 30 de septiembre de 2023
(Cifras en Pesos)

Concepto	2023
1. Total de Ingresos Presupuestarios	13,050,737
2. Más Ingresos Contables No Presupuestarios	-
2.1 Ingresos Financieros	-
2.2 Incremento por Variación de Inventarios	-
2.3 Disminución del Exceso de Estimaciones por Pérdida o Deterioro u Obsolescencia	-
2.4 Disminución del Exceso de Provisiones	-
2.5 Otros Ingresos y Beneficios Varios	-
2.6 Otros Ingresos Contables No Presupuestarios	-
3. Menos Ingresos Presupuestarios No Contables	-
3.1 Aprovechamientos Patrimoniales	-
3.2 Ingresos Derivados de Financiamientos	-
3.3 Otros Ingresos Presupuestarios No Contables	-
4. Total de Ingresos Contables	13,050,737

Tercer Informe de Cuenta Pública
INSTITUTO DE DESARROLLO Y FORTALECIMIENTO MUNICIPAL DEL ESTADO DE MORELOS
Conciliación entre los Egresos Presupuestarios y los Gastos Contables
Del 1 de enero al 30 de septiembre de 2023
(Cifras en Pesos)

Concepto	2023
1. Total de Egresos Presupuestarios	10,309,239
2. Menos Egresos Presupuestarios No Contables	410,619
2.1 Materias Primas y Materiales de Producción y Comercialización	-
2.2 Materiales y Suministros	-
2.3 Mobiliario y Equipo de Administración	26,920
2.4 Mobiliario y Equipo Educativo y Recreativo	-
2.5 Equipo e Instrumental Médico y de Laboratorio	-
2.6 Vehículos y Equipo de Transporte	375,900
2.7 Equipo de Defensa y Seguridad	7,799
2.8 Maquinaria, Otros Equipos y Herramientas	-
2.9 Activos Biológicos	-
2.10 Bienes Inmuebles	-
2.11 Activos Intangibles	-
2.12 Obra Pública en Bienes de Dominio Público	-
2.13 Obra Pública en Bienes Propios	-
2.14 Acciones y Participaciones de Capital	-
2.15 Compra de Títulos y Valores	-
2.16 Concesión de Préstamos	-
2.17 Inversiones en Fideicomisos, Mandatos y Otros Análogos	-
2.18 Provisiones para Contingencias y Otras Erogaciones Especiales	-
2.19 Amortización de la Deuda Pública	-
2.20 Adeudos de Ejercicios Fiscales Anteriores (ADEFAS)	-
2.21 Otros Egresos Presupuestarios No Contables	-
3. Más Gastos Contables No Presupuestarios	-
3.1 Estimaciones, Depreciaciones, Deterioros, Obsolescencia y Amortizaciones	-
3.2 Provisiones	-
3.3 Disminución de Inventarios	-
3.4 Otros Gastos	-
3.5 Inversión Pública no Capitalizable	-
3.6 Materiales y Suministros (consumos)	-
3.7 Otros Gastos Contables No Presupuestarios	-
4. Total de Gastos Contables	9,898,620



IDEFOMM

Instituto de Desarrollo y
Fortalecimiento Municipal
del Estado de Morelos

Información Presupuestaria

TERCER INFORME DE CUENTA PÚBLICA
INSTITUTO DE DESARROLLO Y FORTALECIMIENTO
MUNICIPAL DEL ESTADO DE MORELOS
ENERO - SEPTIEMBRE

2023

Concepto	Estimado / Aprobado	Devengado	Recaudado / Pagado
A. Ingresos Totales (A = A1 + A2 + A3)	17,384,370	13,050,737	13,050,737
<i>A1. Ingresos de Libre Disposición</i>	<i>17,384,370</i>	<i>13,050,737</i>	<i>13,050,737</i>
<i>A2. Transferencias Federales Etiquetadas</i>	<i>-</i>	<i>-</i>	<i>-</i>
<i>A3. Financiamiento Neto</i>	<i>-</i>	<i>-</i>	<i>-</i>
B. Egresos Presupuestarios (B = B1 + B2)	17,384,370	10,309,239	10,309,239
<i>B1. Gasto No Etiquetado (sin incluir Amortización de la Deuda Pública)</i>	<i>17,384,370</i>	<i>10,309,239</i>	<i>10,309,239</i>
<i>B2. Gasto Etiquetado (sin incluir Amortización de la Deuda Pública)</i>	<i>-</i>	<i>-</i>	<i>-</i>
C. Remanentes del Ejercicio Anterior (C = C1 + C2)	-	-	-
<i>C1. Remanentes de Ingresos de Libre Disposición aplicados en el periodo</i>	<i>-</i>	<i>-</i>	<i>-</i>
<i>C2. Remanentes de Transferencias Federales Etiquetadas aplicados en el periodo</i>	<i>-</i>	<i>-</i>	<i>-</i>
I. Balance Presupuestario (I = A - B + C)	-	2,741,498	2,741,498
II. Balance Presupuestario sin Financiamiento Neto (II = I - A3)	-	2,741,498	2,741,498
III. Balance Presupuestario sin Financiamiento Neto y sin Remanentes del Ejercicio Anterior (III = II - C)	-	2,741,498	2,741,498

Concepto	Aprobado	Devengado	Pagado
E. Intereses, Comisiones y Gastos de la Deuda (E = E1 + E2)	-	-	-
<i>E1. Intereses, Comisiones y Gastos de la Deuda con Gasto No Etiquetado</i>	<i>-</i>	<i>-</i>	<i>-</i>
<i>E2. Intereses, Comisiones y Gastos de la Deuda con Gasto Etiquetado</i>	<i>-</i>	<i>-</i>	<i>-</i>
IV. Balance Primario (IV = III + E)	-	2,741,498	2,741,498

Concepto	Estimado / Aprobado	Devengado	Recaudado / Pagado
F. Financiamiento (F = F1 + F2)	-	-	-
<i>F1. Financiamiento con Fuente de Pago de Ingresos de Libre Disposición</i>	<i>-</i>	<i>-</i>	<i>-</i>
<i>F2. Financiamiento con Fuente de Pago de Transferencias Federales Etiquetadas</i>	<i>-</i>	<i>-</i>	<i>-</i>
G. Amortización de la Deuda (G = G1 + G2)	-	-	-
<i>G1. Amortización de la Deuda Pública con Gasto No Etiquetado</i>	<i>-</i>	<i>-</i>	<i>-</i>
<i>G2. Amortización de la Deuda Pública con Gasto Etiquetado</i>	<i>-</i>	<i>-</i>	<i>-</i>
A3. Financiamiento Neto (A3 = F - G)	-	-	-

Concepto	Estimado / Aprobado	Devengado	Recaudado / Pagado
A1. Ingresos de Libre Disposición	17,384,370	13,050,737	13,050,737
<i>A3.1 Financiamiento Neto con Fuente de Pago de Ingresos de Libre Disposición (A3.1 = F1 - G1)</i>	<i>-</i>	<i>-</i>	<i>-</i>
<i>F1. Financiamiento con Fuente de Pago de Ingresos de Libre Disposición</i>	<i>-</i>	<i>-</i>	<i>-</i>
<i>G1. Amortización de la Deuda Pública con Gasto No Etiquetado</i>	<i>-</i>	<i>-</i>	<i>-</i>
B1. Gasto No Etiquetado (sin incluir Amortización de la Deuda Pública)	17,384,370	10,309,239	10,309,239
<i>C1. Remanentes de Ingresos de Libre Disposición aplicados en el periodo</i>	<i>-</i>	<i>-</i>	<i>-</i>
V. Balance Presupuestario de Recursos Disponibles (V = A1 + A3.1 - B1 + C1)	-	2,741,498	2,741,498
VI. Balance Presupuestario de Recursos Disponibles sin Financiamiento Neto (VI = V - A3.1)	-	2,741,498	2,741,498

Concepto	Estimado / Aprobado	Devengado	Recaudado / Pagado
A2. Transferencias Federales Etiquetadas	-	-	-
<i>A3.2 Financiamiento Neto con Fuente de Pago de Transferencias Federales Etiquetadas (A3.2 = F2 - G2)</i>	<i>-</i>	<i>-</i>	<i>-</i>
<i>F2. Financiamiento con Fuente de Pago de Transferencias Federales Etiquetadas</i>	<i>-</i>	<i>-</i>	<i>-</i>
<i>G2. Amortización de la Deuda Pública con Gasto Etiquetado</i>	<i>-</i>	<i>-</i>	<i>-</i>
B2. Gasto Etiquetado (sin incluir Amortización de la Deuda Pública)	-	-	-
<i>C2. Remanentes de Transferencias Federales Etiquetadas aplicados en el periodo</i>	<i>-</i>	<i>-</i>	<i>-</i>
VII. Balance Presupuestario de Recursos Etiquetados (VII = A2 + A3.2 - B2 + C2)	-	-	-
VIII. Balance Presupuestario de Recursos Etiquetados sin Financiamiento Neto (VIII = VII - A3.2)	-	-	-

Rubro de Ingresos	Ingreso					Diferencia (6 = 5 - 1)
	Estimado	Ampliaciones y Reducciones	Modificado	Devengado	Recaudado	
	(1)	(2)	(3 = 1 + 2)	(4)	(5)	
Impuestos	-	-	-	-	-	-
Cuotas y Aportaciones de Seguridad Social	-	-	-	-	-	-
Contribuciones de Mejoras	-	-	-	-	-	-
Derechos	-	-	-	-	-	-
Productos	-	-	-	-	-	-
Aprovechamientos	-	-	-	-	-	-
Ingresos por Venta de Bienes, Prestación de Servicios y Otros Ingresos	-	-	-	-	-	-
Participaciones, Aportaciones, Convenios, Incentivos Derivados de la Colaboración Fiscal y Fondos Distintos de Aportaciones	-	-	-	-	-	-
Transferencias, Asignaciones, Subsidios y Subvenciones, y Pensiones y Jubilaciones	17,384,370	-	17,384,370	13,050,737	13,050,737	(4,333,633)
Ingresos Derivados de Financiamientos	-	-	-	-	-	-
Total	17,384,370	-	17,384,370	13,050,737	13,050,737	(4,333,633)
Ingresos excedentes						

Estado Analítico de Ingresos Por Fuente de Financiamiento	Ingreso					Diferencia (6 = 5 - 1)
	Estimado	Ampliaciones y Reducciones	Modificado	Devengado	Recaudado	
	(1)	(2)	(3 = 1 + 2)	(4)	(5)	
Ingresos del Poder Ejecutivo Federal o Estatal y de los Municipios	-	-	-	-	-	-
Impuestos	-	-	-	-	-	-
Cuotas y Aportaciones de Seguridad Social	-	-	-	-	-	-
Contribuciones de Mejoras	-	-	-	-	-	-
Derechos	-	-	-	-	-	-
Productos ¹	-	-	-	-	-	-
Aprovechamientos ²	-	-	-	-	-	-
Participaciones, Aportaciones, Convenios, Incentivos Derivados de la Colaboración Fiscal y Fondos Distintos de Aportaciones	-	-	-	-	-	-
Transferencias, Asignaciones, Subsidios y Subvenciones, y Pensiones y Jubilaciones	-	-	-	-	-	-
Ingresos de los Entes Públicos de los Poderes Legislativo y Judicial, de los Órganos Autónomos y del Sector Paraestatal o Paramunicipal, así como de las Empresas Productivas del Estado	17,384,370	-	17,384,370	13,050,737	13,050,737	(4,333,633)
Cuotas y Aportaciones de Seguridad Social	-	-	-	-	-	-
Productos ¹	-	-	-	-	-	-
Ingresos por Venta de Bienes, Prestación de Servicios y Otros Ingresos ³	-	-	-	-	-	-
Transferencias, Asignaciones, Subsidios y Subvenciones, y Pensiones y Jubilaciones	17,384,370	-	17,384,370	13,050,737	13,050,737	(4,333,633)
Ingresos Derivados de Financiamientos	-	-	-	-	-	-
Ingresos Derivados de Financiamientos	-	-	-	-	-	-
Total	17,384,370	-	17,384,370	13,050,737	13,050,737	(4,333,633)
Ingresos excedentes						

¹ Incluye intereses que generan las cuentas bancarias de los entes públicos en productos.

² Incluye donativos en efectivo del Poder Ejecutivo, entre otros aprovechamientos.

³ Se refiere a los ingresos propios obtenidos por los Poderes Legislativo y Judicial, los Órganos Autónomos y las entidades de la administración pública paraestatal y paramunicipal, por sus actividades diversas no inherentes a su operación que generan recursos y que no sean ingresos por venta de bienes o prestación de servicios, tales como donativos en efectivo, entre otros.

Concepto	Ingreso					Diferencia
	Estimado	Ampliaciones/ (Reducciones)	Modificado	Devengado	Recaudado	
Ingresos de Libre Disposición						
<i>Impuestos</i>	-	-	-	-	-	-
<i>Cuotas y Aportaciones de Seguridad Social</i>	-	-	-	-	-	-
<i>Contribuciones de Mejoras</i>	-	-	-	-	-	-
<i>Derechos</i>	-	-	-	-	-	-
<i>Productos</i>	-	-	-	-	-	-
<i>Aprovechamientos</i>	-	-	-	-	-	-
<i>Ingresos por Venta de Bienes y Prestación de Servicios</i>	-	-	-	-	-	-
<i>Participaciones</i>	-	-	-	-	-	-
Fondo General de Participaciones	-	-	-	-	-	-
Fondo de Fomento Municipal	-	-	-	-	-	-
Fondo de Fiscalización y Recaudación	-	-	-	-	-	-
Fondo de Compensación	-	-	-	-	-	-
Fondo de Extracción de Hidrocarburos	-	-	-	-	-	-
Impuesto Especial Sobre Producción y Servicios	-	-	-	-	-	-
0.136% de la Recaudación Federal Participable	-	-	-	-	-	-
3.17% Sobre Extracción de Petróleo	-	-	-	-	-	-
Gasolinas y Diésel	-	-	-	-	-	-
Fondo del Impuesto Sobre la Renta	-	-	-	-	-	-
Fondo de Estabilización de los Ingresos de las Ent. Fed.	-	-	-	-	-	-
<i>Incentivos Derivados de la Colaboración Fiscal</i>	-	-	-	-	-	-
Tenencia o Uso de Vehículos	-	-	-	-	-	-
Fondo de Compensación ISAN	-	-	-	-	-	-
Impuesto Sobre Automóviles Nuevos	-	-	-	-	-	-
Fondo de Compensación de Repecos-Intermedios	-	-	-	-	-	-
Otros Incentivos Económicos	-	-	-	-	-	-
Transferencias y Asignaciones	17,384,370	-	17,384,370	13,050,737	13,050,737	(4,333,633)
<i>Convenios</i>	-	-	-	-	-	-
Otros Convenios y Subsidios	-	-	-	-	-	-
<i>Otros Ingresos de Libre Disposición</i>	-	-	-	-	-	-
Participaciones en Ingresos Locales	-	-	-	-	-	-
Otros Ingresos de Libre Disposición	-	-	-	-	-	-
Total de Ingresos de Libre Disposición	17,384,370	-	17,384,370	13,050,737	13,050,737	(4,333,633)
Ingresos Excedentes de Ingresos de Libre Disposición						
Transferencias Federales Etiquetadas						
<i>Aportaciones</i>	-	-	-	-	-	-
Fondo de Aport. para la Nómina Educativa y Gto. Op.	-	-	-	-	-	-
Fondo de Aportaciones para los Servicios de Salud	-	-	-	-	-	-
Fondo de Aportaciones para la Infraestructura Social	-	-	-	-	-	-
Fondo de Aport. para el Fortalecimiento de los Municipios y de las Demarcaciones Territoriales del Distrito Federal	-	-	-	-	-	-
Fondo de Aportaciones Múltiples	-	-	-	-	-	-
Fondo de Aport. para la Educación Tec. y de Adultos	-	-	-	-	-	-
Fondo de Aportaciones para la Seguridad Pública de los Estados y del Distrito Federal	-	-	-	-	-	-
Fondo de Aportaciones para el Fortalecimiento de las Entidades Federativas	-	-	-	-	-	-
<i>Convenios</i>	-	-	-	-	-	-
Convenios de Protección Social en Salud	-	-	-	-	-	-
Convenios de Descentralización	-	-	-	-	-	-
Convenios de Reasignación	-	-	-	-	-	-
Otros Convenios y Subsidios	-	-	-	-	-	-
<i>Fondos Distintos de Aportaciones</i>	-	-	-	-	-	-
Fondo para Entidades Federativas y Municipios Productores de Hidrocarburos	-	-	-	-	-	-
Fondo Minero	-	-	-	-	-	-
<i>Transferencias, Asignaciones, Subsidios y Subvenciones, y Pensiones y Jubilaciones</i>	-	-	-	-	-	-
<i>Otras Transferencias Federales Etiquetadas</i>	-	-	-	-	-	-
Total de Transferencias Federales Etiquetadas	-	-	-	-	-	-
Ingresos Derivados de Financiamientos	-	-	-	-	-	-
<i>Ingresos Derivados de Financiamientos</i>	-	-	-	-	-	-
Total de Ingresos	17,384,370	-	17,384,370	13,050,737	13,050,737	(4,333,633)
Datos Informativos						
1. Ingresos Derivados de Financiamientos con Fuente de Pago de Ingresos de Libre Disposición	-	-	-	-	-	-
2. Ingresos Derivados de Financiamientos con Fuente de Pago de Transferencias Federales Etiquetadas	-	-	-	-	-	-
3. Ingresos Derivados de Financiamientos	-	-	-	-	-	-

Concepto	Egresos					Subejercicio
	Aprobado	Ampliaciones/ (Reducciones)	Modificado	Devengado	Pagado	
	1	2	3 = (1 + 2)	4	5	
Servicios Personales	12,676,577	(265,013)	12,411,564	7,645,268	7,645,268	4,766,296
Remuneraciones al Personal de Carácter Permanente	2,523,337	2,145,307	4,668,644	3,219,987	3,219,987	1,448,657
Remuneraciones al Personal de Carácter Transitorio	-	340,000	340,000	328,499	328,499	11,501
Remuneraciones Adicionales y Especiales	9,141,359	(2,985,744)	6,155,615	3,019,305	3,019,305	3,136,310
Seguridad Social	491,081	263,000	754,081	709,164	709,164	44,917
Otras Prestaciones Sociales y Económicas	520,800	(27,576)	493,224	368,313	368,313	124,911
Previsiones	-	-	-	-	-	-
Pago de Estimulos a Servidores Públicos	-	-	-	-	-	-
Materiales y Suministros	485,201	254,230	739,431	422,810	422,810	316,621
Materiales de Admón., Emisión de Doctos. y Artículos Oficiales	238,071	75,107	313,178	103,265	103,265	209,913
Alimentos y Utensilios	50,498	30,000	80,498	75,365	75,365	5,133
Materias Primas y Materiales de Producción y Comercialización	-	-	-	-	-	-
Materiales y Artículos de Construcción y de Reparación	23,972	1,592	25,564	4,402	4,402	21,162
Productos Químicos, Farmacéuticos y de Laboratorio	-	-	-	-	-	-
Combustibles, Lubricantes y Aditivos	136,962	115,041	252,003	222,369	222,369	29,634
Vestuario, Blancos, Prendas de Protección y Artículos Deportivos	-	5,535	5,535	2,766	2,766	2,769
Materiales y Suministros Para Seguridad	-	-	-	-	-	-
Herramientas, Refacciones y Accesorios Menores	35,698	26,955	62,653	14,643	14,643	48,010
Servicios Generales	1,449,272	(407,285)	1,041,987	400,429	400,429	641,558
Servicios Básicos	44,971	24,796	69,767	54,964	54,964	14,803
Servicios de Arrendamiento	58,004	1,000	59,004	36,437	36,437	22,567
Servicios Profesionales, Científicos, Técnicos y Otros Servicios	1,047,195	(515,926)	531,269	136,322	136,322	394,947
Servicios Financieros, Bancarios y Comerciales	50,525	-	50,525	32,871	32,871	17,654
Servicios de Instalación, Reparación, Mantto. y Conservación	12,500	51,365	63,865	48,064	48,064	15,801
Servicios de Comunicación Social y Publicidad	-	400	400	400	400	-
Servicios de Traslado y Viáticos	30,000	-	30,000	20,564	20,564	9,436
Servicios Oficiales	153,782	-	153,782	-	-	153,782
Otros Servicios Generales	52,295	31,080	83,375	70,807	70,807	12,568
Transferencias, Asignaciones, Subsidios y Otras Ayudas	2,690,320	7,369	2,697,689	1,430,112	1,430,112	1,267,577
Transferencias Internas y Asignaciones al Sector Público	-	-	-	-	-	-
Transferencias al Resto del Sector Público	-	-	-	-	-	-
Subsidios y Subvenciones	-	-	-	-	-	-
Ayudas Sociales	-	-	-	-	-	-
Pensiones y Jubilaciones	2,690,320	7,369	2,697,689	1,430,112	1,430,112	1,267,577
Transferencias a Fideicomisos, Mandatos y Otros Análogos	-	-	-	-	-	-
Transferencias a la Seguridad Social	-	-	-	-	-	-
Donativos	-	-	-	-	-	-
Transferencias al Exterior	-	-	-	-	-	-
Bienes Muebles, Inmuebles e Intangibles	83,000	410,699	493,699	410,620	410,620	83,079
Mobiliario y Equipo de Administración	83,000	27,000	110,000	26,921	26,921	83,079
Mobiliario y Equipo Educativo y Recreativo	-	-	-	-	-	-
Equipo e Instrumental Médico y de Laboratorio	-	-	-	-	-	-
Vehículos y Equipo de Transporte	-	375,900	375,900	375,900	375,900	-
Equipo de Defensa y Seguridad	-	-	-	-	-	-
Maquinaria, Otros Equipos y Herramientas	-	7,799	7,799	7,799	7,799	-
Activos Biológicos	-	-	-	-	-	-
Bienes Inmuebles	-	-	-	-	-	-
Activos Intangibles	-	-	-	-	-	-
Inversión Pública	-	-	-	-	-	-
Obra Pública en Bienes de Dominio Público	-	-	-	-	-	-
Obra Pública en Bienes Propios	-	-	-	-	-	-
Proyectos Productivos y Acciones de Fomento	-	-	-	-	-	-
Inversiones Financieras y Otras Provisiones	-	-	-	-	-	-
Inversiones Para el Fomento de Actividades Productivas	-	-	-	-	-	-
Acciones y Participaciones de Capital	-	-	-	-	-	-
Compra de Títulos y Valores	-	-	-	-	-	-
Concesión de Préstamos	-	-	-	-	-	-
Inversiones en Fideicomisos, Mandatos y Otros Análogos	-	-	-	-	-	-
Otras Inversiones Financieras	-	-	-	-	-	-
Provisiones para Contingencias y Otras Erogaciones Especiales	-	-	-	-	-	-
Participaciones y Aportaciones	-	-	-	-	-	-
Participaciones	-	-	-	-	-	-
Aportaciones	-	-	-	-	-	-
Convenios	-	-	-	-	-	-
Deuda Pública	-	-	-	-	-	-
Amortización de la Deuda Pública	-	-	-	-	-	-
Intereses de la Deuda Pública	-	-	-	-	-	-
Comisiones de la Deuda Pública	-	-	-	-	-	-
Gastos de la Deuda Pública	-	-	-	-	-	-
Costo por Coberturas	-	-	-	-	-	-
Apoyos Financieros	-	-	-	-	-	-
Adeudos de Ejercicios Fiscales Anteriores (Adefas)	-	-	-	-	-	-
Total del Gasto	17,384,370	-	17,384,370	10,309,239	10,309,239	7,075,131

Concepto	Egresos					Subejercicio
	Aprobado	Ampliaciones / (Reducciones)	Modificado	Devengado	Pagado	
Gasto No Etiquetado	17,384,370	-	17,384,370	10,309,239	10,309,239	7,075,131
Servicios Personales	12,676,577	(265,013)	12,411,564	7,645,268	7,645,268	4,766,296
Remuneraciones al Personal de Carácter Permanente	2,523,337	2,145,307	4,668,644	3,219,987	3,219,987	1,448,657
Remuneraciones al Personal de Carácter Transitorio	-	340,000	340,000	328,499	328,499	11,501
Remuneraciones Adicionales y Especiales	9,141,359	(2,985,744)	6,155,615	3,019,305	3,019,305	3,136,310
Seguridad Social	491,081	263,000	754,081	709,164	709,164	44,917
Otras Prestaciones Sociales y Económicas	520,800	(27,576)	493,224	368,313	368,313	124,911
Previsiones	-	-	-	-	-	-
Pago de Estímulos a Servidores Públicos	-	-	-	-	-	-
Materiales y Suministros	485,201	254,230	739,431	422,810	422,810	316,621
Materiales de Admón., Emisión de Doctos. y Art. Oficiales	238,071	75,107	313,178	103,265	103,265	209,913
Alimentos y Utensilios	50,498	30,000	80,498	75,365	75,365	5,133
Materias Primas y Materiales de Prod. y Comercialización	-	-	-	-	-	-
Materiales y Artículos de Construcción y de Reparación	23,972	1,592	25,564	4,402	4,402	21,162
Productos Químicos, Farmacéuticos y de Laboratorio	-	-	-	-	-	-
Combustibles, Lubricantes y Aditivos	136,962	115,041	252,003	222,369	222,369	29,634
Vestuario, Blancos, Prendas de Protección y Art. Deportivos	-	5,535	5,535	2,766	2,766	2,769
Materiales y Suministros Para Seguridad	-	-	-	-	-	-
Herramientas, Refacciones y Accesorios Menores	35,698	26,955	62,653	14,643	14,643	48,010
Servicios Generales	1,449,272	(407,285)	1,041,987	400,429	400,429	641,558
Servicios Básicos	44,971	24,796	69,767	54,964	54,964	14,803
Servicios de Arrendamiento	58,004	1,000	59,004	36,437	36,437	22,567
Servicios Profesionales, Científicos, Técnicos y Otros Serv.	1,047,195	(515,926)	531,269	136,322	136,322	394,947
Servicios Financieros, Bancarios y Comerciales	50,525	-	50,525	32,871	32,871	17,654
Servicios de Instalación, Reparación, Mantto. y Conservación	12,500	51,365	63,865	48,064	48,064	15,801
Servicios de Comunicación Social y Publicidad	-	400	400	400	400	-
Servicios de Traslado y Viáticos	30,000	-	30,000	20,564	20,564	9,436
Servicios Oficiales	153,782	-	153,782	-	-	153,782
Otros Servicios Generales	52,295	31,080	83,375	70,807	70,807	12,568
Transferencias, Asignaciones, Subsidios y Otras Ayudas	2,690,320	7,369	2,697,689	1,430,112	1,430,112	1,267,577
Transferencias Internas y Asignaciones al Sector Público	-	-	-	-	-	-
Transferencias al Resto del Sector Público	-	-	-	-	-	-
Subsidios y Subvenciones	-	-	-	-	-	-
Ayudas Sociales	-	-	-	-	-	-
Pensiones y Jubilaciones	2,690,320	7,369	2,697,689	1,430,112	1,430,112	1,267,577
Transferencias a Fideicomisos, Mandatos y Otros Análogos	-	-	-	-	-	-
Transferencias a la Seguridad Social	-	-	-	-	-	-
Donativos	-	-	-	-	-	-
Transferencias al Exterior	-	-	-	-	-	-
Bienes Muebles, Inmuebles e Intangibles	83,000	410,699	493,699	410,620	410,620	83,079
Mobiliario y Equipo de Administración	83,000	27,000	110,000	26,921	26,921	83,079
Mobiliario y Equipo Educativo y Recreativo	-	-	-	-	-	-
Equipo e Instrumental Médico y de Laboratorio	-	-	-	-	-	-
Vehículos y Equipo de Transporte	-	375,900	375,900	375,900	375,900	-
Equipo de Defensa y Seguridad	-	-	-	-	-	-
Maquinaria, Otros Equipos y Herramientas	-	7,799	7,799	7,799	7,799	-
Activos Biológicos	-	-	-	-	-	-
Bienes Inmuebles	-	-	-	-	-	-
Activos Intangibles	-	-	-	-	-	-
Inversión Pública	-	-	-	-	-	-
Obra Pública en Bienes de Dominio Público	-	-	-	-	-	-
Obra Pública en Bienes Propios	-	-	-	-	-	-
Proyectos Productivos y Acciones de Fomento	-	-	-	-	-	-
Inversiones Financieras y Otras Provisiones	-	-	-	-	-	-
Inversiones Para el Fomento de Actividades Productivas	-	-	-	-	-	-
Acciones y Participaciones de Capital	-	-	-	-	-	-
Compra de Títulos y Valores	-	-	-	-	-	-
Concesión de Préstamos	-	-	-	-	-	-
Inversiones en Fideicomisos, Mandatos y Otros Análogos	-	-	-	-	-	-
Fideicomiso de Desastres Naturales (Informativo)	-	-	-	-	-	-
Otras Inversiones Financieras	-	-	-	-	-	-
Provisiones para Contingencias y Otras Erogaciones Especiales	-	-	-	-	-	-
Participaciones y Aportaciones	-	-	-	-	-	-
Participaciones	-	-	-	-	-	-
Aportaciones	-	-	-	-	-	-
Convenios	-	-	-	-	-	-
Deuda Pública	-	-	-	-	-	-
Amortización de la Deuda Pública	-	-	-	-	-	-
Intereses de la Deuda Pública	-	-	-	-	-	-
Comisiones de la Deuda Pública	-	-	-	-	-	-
Gastos de la Deuda Pública	-	-	-	-	-	-
Costo por Coberturas	-	-	-	-	-	-
Apoyos Financieros	-	-	-	-	-	-
Adeudos de Ejercicios Fiscales Anteriores (Adefas)	-	-	-	-	-	-

Concepto	Egresos					Subejercicio
	Aprobado	Ampliaciones / (Reducciones)	Modificado	Devengado	Pagado	
Gasto Etiquetado	-	-	-	-	-	-
Servicios Personales	-	-	-	-	-	-
Remuneraciones al Personal de Carácter Permanente	-	-	-	-	-	-
Remuneraciones al Personal de Carácter Transitorio	-	-	-	-	-	-
Remuneraciones Adicionales y Especiales	-	-	-	-	-	-
Seguridad Social	-	-	-	-	-	-
Otras Prestaciones Sociales y Económicas	-	-	-	-	-	-
Previsiones	-	-	-	-	-	-
Pago de Estímulos a Servidores Públicos	-	-	-	-	-	-
Materiales y Suministros	-	-	-	-	-	-
Materiales de Admón., Emisión de Doctos. y Art. Oficiales	-	-	-	-	-	-
Alimentos y Utensilios	-	-	-	-	-	-
Materias Primas y Materiales de Prod. y Comercialización	-	-	-	-	-	-
Materiales y Artículos de Construcción y de Reparación	-	-	-	-	-	-
Productos Químicos, Farmacéuticos y de Laboratorio	-	-	-	-	-	-
Combustibles, Lubrificantes y Aditivos	-	-	-	-	-	-
Vestuario, Blancos, Prendas de Protección y Art. Deportivos	-	-	-	-	-	-
Materiales y Suministros Para Seguridad	-	-	-	-	-	-
Herramientas, Refacciones y Accesorios Menores	-	-	-	-	-	-
Servicios Generales	-	-	-	-	-	-
Servicios Básicos	-	-	-	-	-	-
Servicios de Arrendamiento	-	-	-	-	-	-
Servicios Profesionales, Científicos, Técnicos y Otros Serv.	-	-	-	-	-	-
Servicios Financieros, Bancarios y Comerciales	-	-	-	-	-	-
Servicios de Instalación, Reparación, Mantto. y Conservación	-	-	-	-	-	-
Servicios de Comunicación Social y Publicidad	-	-	-	-	-	-
Servicios de Traslado y Viáticos	-	-	-	-	-	-
Servicios Oficiales	-	-	-	-	-	-
Otros Servicios Generales	-	-	-	-	-	-
Transferencias, Asignaciones, Subsidios y Otras Ayudas	-	-	-	-	-	-
Transferencias Internas y Asignaciones al Sector Público	-	-	-	-	-	-
Transferencias al Resto del Sector Público	-	-	-	-	-	-
Subsidios y Subvenciones	-	-	-	-	-	-
Ayudas Sociales	-	-	-	-	-	-
Pensiones y Jubilaciones	-	-	-	-	-	-
Transferencias a Fideicomisos, Mandatos y Otros Análogos	-	-	-	-	-	-
Transferencias a la Seguridad Social	-	-	-	-	-	-
Donativos	-	-	-	-	-	-
Transferencias al Exterior	-	-	-	-	-	-
Bienes Muebles, Inmuebles e Intangibles	-	-	-	-	-	-
Mobiliario y Equipo de Administración	-	-	-	-	-	-
Mobiliario y Equipo Educativo y Recreativo	-	-	-	-	-	-
Equipo e Instrumental Médico y de Laboratorio	-	-	-	-	-	-
Vehículos y Equipo de Transporte	-	-	-	-	-	-
Equipo de Defensa y Seguridad	-	-	-	-	-	-
Maquinaria, Otros Equipos y Herramientas	-	-	-	-	-	-
Activos Biológicos	-	-	-	-	-	-
Bienes Inmuebles	-	-	-	-	-	-
Activos Intangibles	-	-	-	-	-	-
Inversión Pública	-	-	-	-	-	-
Obra Pública en Bienes de Dominio Público	-	-	-	-	-	-
Obra Pública en Bienes Propios	-	-	-	-	-	-
Proyectos Productivos y Acciones de Fomento	-	-	-	-	-	-
Inversiones Financieras y Otras Provisiones	-	-	-	-	-	-
Inversiones Para el Fomento de Actividades Productivas	-	-	-	-	-	-
Acciones y Participaciones de Capital	-	-	-	-	-	-
Compra de Títulos y Valores	-	-	-	-	-	-
Concesión de Préstamos	-	-	-	-	-	-
Inversiones en Fideicomisos, Mandatos y Otros Análogos	-	-	-	-	-	-
Fideicomiso de Desastres Naturales (Informativo)	-	-	-	-	-	-
Otras Inversiones Financieras	-	-	-	-	-	-
Provisiones para Contingencias y Otras Erogaciones Especiales	-	-	-	-	-	-
Participaciones y Aportaciones	-	-	-	-	-	-
Participaciones	-	-	-	-	-	-
Aportaciones	-	-	-	-	-	-
Convenios	-	-	-	-	-	-
Deuda Pública	-	-	-	-	-	-
Amortización de la Deuda Pública	-	-	-	-	-	-
Intereses de la Deuda Pública	-	-	-	-	-	-
Comisiones de la Deuda Pública	-	-	-	-	-	-
Gastos de la Deuda Pública	-	-	-	-	-	-
Costo por Coberturas	-	-	-	-	-	-
Apoyos Financieros	-	-	-	-	-	-
Adeudos de Ejercicios Fiscales Anteriores (Adefas)	-	-	-	-	-	-
Total de Egresos	17,384,370	-	17,384,370	10,309,239	10,309,239	7,075,131

Concepto	Egresos					Subejercicio
	Aprobado	Ampliaciones/ (Reducciones)	Modificado	Devengado	Pagado	
	1	2	3 = (1 + 2)	4	5	
Jefatura de la Oficina de la Gobernatura del Estado	-	-	-	-	-	-
Secretaría de Gobierno	-	-	-	-	-	-
Secretaría de Hacienda	-	-	-	-	-	-
Secretaría de Desarrollo Económico y del Trabajo	-	-	-	-	-	-
Secretaría de Desarrollo Agropecuario	-	-	-	-	-	-
Secretaría de Obras Públicas	-	-	-	-	-	-
Secretaría de Educación	-	-	-	-	-	-
Secretaría de Salud	-	-	-	-	-	-
Secretaría de Administración	-	-	-	-	-	-
Secretaría de la Contraloría	-	-	-	-	-	-
Secretaría de Turismo y Cultura	-	-	-	-	-	-
Secretaría de Desarrollo Social	-	-	-	-	-	-
Secretaría de Desarrollo Sustentable	-	-	-	-	-	-
Secretaría de Movilidad y Transporte	-	-	-	-	-	-
Comisión Estatal de Seguridad Pública	-	-	-	-	-	-
Consejería Jurídica	-	-	-	-	-	-
Gastos Institucionales	-	-	-	-	-	-
Total del Gasto	-	-	-	-	-	-

INSTITUTO DE DESARROLLO Y FORTALECIMIENTO MUNICIPAL DEL ESTADO DE MORELOS
Estado Analítico del Ejercicio del Presupuesto de Egresos
Clasificación Administrativa
Del 1 de enero al 30 de septiembre de 2023

Concepto	Egresos					Subejercicio
	Aprobado	Ampliaciones/ (Reducciones)	Modificado	Devengado	Pagado	
	1	2	3 = (1 + 2)	4	5	
Poder Ejecutivo	-	-	-	-	-	-
Poder Legislativo	-	-	-	-	-	-
Poder Judicial	-	-	-	-	-	-
Organismos Autónomos	17,384,370	-	17,384,370	10,309,239	10,309,239	7,075,131
Poder Ejecutivo de los Municipios	-	-	-	-	-	-
Total del Gasto	17,384,370	-	17,384,370	10,309,239	10,309,239	7,075,131

Sector Paraestatal del Gobierno del Estado de Morelos
Estado Analítico del Ejercicio del Presupuesto de Egresos
Clasificación Administrativa
Del 1 de enero al 30 de septiembre de 2023

Concepto	Egresos					Subejercicio
	Aprobado	Ampliaciones/ (Reducciones)	Modificado	Devengado	Pagado	
	1	2	3 = (1 + 2)	4	5	
Entidades Paraestatales y Fideicomisos No Empresariales y No Financieros	-	-	-	-	-	-
Instituciones Públicas de la Seguridad Social	-	-	-	-	-	-
Entidades Paraestatales Empresariales No Financieras con Participación Estatal Mayoritaria	-	-	-	-	-	-
Fideicomisos Empresariales No Financieros con Participación Estatal Mayoritaria	-	-	-	-	-	-
Entidades Paraestatales Empresariales Financieras Monetarias con Participación Estatal Mayoritaria	-	-	-	-	-	-
Entidades Paraestatales Empresariales Financieras No Monetarias con Participación Estatal Mayoritaria	-	-	-	-	-	-
Fideicomisos Financieros Públicos con Participación Estatal Mayoritaria	-	-	-	-	-	-
Total del Gasto	-	-	-	-	-	-

Concepto	Egresos					Subejercicio
	Aprobado	Ampliaciones/ (Reducciones)	Modificado	Devengado	Pagado	
Gasto No Etiquetado	17,384,370	-	17,384,370	10,309,239	10,309,239	7,075,131
Jefatura de la Oficina de la Gubernatura del Estado	-	-	-	-	-	-
Secretaría de Gobierno	-	-	-	-	-	-
Secretaría de Hacienda	-	-	-	-	-	-
Secretaría de Desarrollo Económico y del Trabajo	-	-	-	-	-	-
Secretaría de Desarrollo Agropecuario	-	-	-	-	-	-
Secretaría de Obras Públicas	-	-	-	-	-	-
Secretaría de Educación	-	-	-	-	-	-
Secretaría de Salud	-	-	-	-	-	-
Secretaría de Administración	-	-	-	-	-	-
Secretaría de la Contraloría	-	-	-	-	-	-
Secretaría de Turismo y Cultura	-	-	-	-	-	-
Secretaría de Desarrollo Social	-	-	-	-	-	-
Secretaría de Desarrollo Sustentable	-	-	-	-	-	-
Secretaría de Movilidad y Transporte	-	-	-	-	-	-
Comisión Estatal de Seguridad Pública	-	-	-	-	-	-
Consejería Jurídica	-	-	-	-	-	-
Gastos Institucionales	-	-	-	-	-	-
Poder Legislativo	-	-	-	-	-	-
Poder Judicial	-	-	-	-	-	-
Organismos Autónomos	17,384,370	-	17,384,370	10,309,239	10,309,239	7,075,131
Entidades Paraestatales y Fideicomisos No Empresariales y No Financieros	-	-	-	-	-	-
Entidades Paraestatales Empresariales No Financieras con Participación Estatal Mayoritaria	-	-	-	-	-	-
Poder Ejecutivo de los Municipios	-	-	-	-	-	-
Gasto Etiquetado	-	-	-	-	-	-
Jefatura de la Oficina de la Gubernatura del Estado	-	-	-	-	-	-
Secretaría de Gobierno	-	-	-	-	-	-
Secretaría de Hacienda	-	-	-	-	-	-
Secretaría de Desarrollo Económico y del Trabajo	-	-	-	-	-	-
Secretaría de Desarrollo Agropecuario	-	-	-	-	-	-
Secretaría de Obras Públicas	-	-	-	-	-	-
Secretaría de Educación	-	-	-	-	-	-
Secretaría de Salud	-	-	-	-	-	-
Secretaría de Administración	-	-	-	-	-	-
Secretaría de la Contraloría	-	-	-	-	-	-
Secretaría de Turismo y Cultura	-	-	-	-	-	-
Secretaría de Desarrollo Social	-	-	-	-	-	-
Secretaría de Desarrollo Sustentable	-	-	-	-	-	-
Secretaría de Movilidad y Transporte	-	-	-	-	-	-
Comisión Estatal de Seguridad Pública	-	-	-	-	-	-
Consejería Jurídica	-	-	-	-	-	-
Gastos Institucionales	-	-	-	-	-	-
Poder Legislativo	-	-	-	-	-	-
Poder Judicial	-	-	-	-	-	-
Organismos Autónomos	-	-	-	-	-	-
Entidades Paraestatales y Fideicomisos No Empresariales y No Financieros	-	-	-	-	-	-
Entidades Paraestatales Empresariales No Financieras con Participación Estatal Mayoritaria	-	-	-	-	-	-
Poder Ejecutivo de los Municipios	-	-	-	-	-	-
Total de Egresos	17,384,370	-	17,384,370	10,309,239	10,309,239	7,075,131

Concepto	Egresos					Subejercicio
	Aprobado	Ampliaciones/ (Reducciones)	Modificado	Devengado	Pagado	
	1	2	3 = (1 + 2)	4	5	
Gobierno	17,384,370	-	17,384,370	10,309,239	10,309,239	7,075,131
Legislación	-	-	-	-	-	-
Justicia	-	-	-	-	-	-
Coordinación de la Política de Gobierno	17,384,370	-	17,384,370	10,309,239	10,309,239	7,075,131
Relaciones Exteriores	-	-	-	-	-	-
Asuntos Financieros y Hacendarios	-	-	-	-	-	-
Seguridad Nacional	-	-	-	-	-	-
Asuntos de Orden Público y de Seguridad Interior	-	-	-	-	-	-
Otros Servicios Generales	-	-	-	-	-	-
Desarrollo Social	-	-	-	-	-	-
Protección Ambiental	-	-	-	-	-	-
Vivienda y Servicios a la Comunidad	-	-	-	-	-	-
Salud	-	-	-	-	-	-
Recreación, Cultura y Otras Manifestaciones Sociales	-	-	-	-	-	-
Educación	-	-	-	-	-	-
Protección Social	-	-	-	-	-	-
Otros Asuntos Sociales	-	-	-	-	-	-
Desarrollo Económico	-	-	-	-	-	-
Asuntos Económicos, Comerciales y Laborales en General	-	-	-	-	-	-
Agropecuaria, Silvicultura, Pesca y Caza	-	-	-	-	-	-
Combustibles y Energía	-	-	-	-	-	-
Minería, Manufacturas y Construcción	-	-	-	-	-	-
Transporte	-	-	-	-	-	-
Comunicaciones	-	-	-	-	-	-
Turismo	-	-	-	-	-	-
Ciencia, Tecnología e Innovación	-	-	-	-	-	-
Otras Industrias y Otros Asuntos Económicos	-	-	-	-	-	-
Otras no Clasificadas en Funciones Anteriores	-	-	-	-	-	-
Transacciones de la Deuda Pública / Costo Financiero de la Deuda	-	-	-	-	-	-
Transferencias, Participaciones y Aportaciones entre Diferentes Niveles y Ordenes de Gobierno	-	-	-	-	-	-
Saneamiento del Sistema Financiero	-	-	-	-	-	-
Adeudos de Ejercicios Fiscales Anteriores	-	-	-	-	-	-
Total del Gasto	17,384,370	-	17,384,370	10,309,239	10,309,239	7,075,131

Concepto	Egresos					Subejercicio
	Aprobado	Ampliaciones/ (Reducciones)	Modificado	Devengado	Pagado	
Gasto No Etiquetado	17,384,370	-	17,384,370	10,309,239	10,309,239	7,075,131
Gobierno	17,384,370	-	17,384,370	10,309,239	10,309,239	7,075,131
Legislación	-	-	-	-	-	-
Justicia	-	-	-	-	-	-
Coordinación de la Política de Gobierno	17,384,370	-	17,384,370	10,309,239	10,309,239	7,075,131
Relaciones Exteriores	-	-	-	-	-	-
Asuntos Financieros y Hacendarios	-	-	-	-	-	-
Seguridad Nacional	-	-	-	-	-	-
Asuntos de Orden Público y de Seguridad Interior	-	-	-	-	-	-
Otros Servicios Generales	-	-	-	-	-	-
Desarrollo Social	-	-	-	-	-	-
Protección Ambiental	-	-	-	-	-	-
Vivienda y Servicios a la Comunidad	-	-	-	-	-	-
Salud	-	-	-	-	-	-
Recreación, Cultura y Otras Manifestaciones Sociales	-	-	-	-	-	-
Educación	-	-	-	-	-	-
Protección Social	-	-	-	-	-	-
Otros Asuntos Sociales	-	-	-	-	-	-
Desarrollo Económico	-	-	-	-	-	-
Asuntos Económicos, Comerciales y Laborales en Gral.	-	-	-	-	-	-
Agropecuaria, Silvicultura, Pesca y Caza	-	-	-	-	-	-
Combustibles y Energía	-	-	-	-	-	-
Minería, Manufacturas y Construcción	-	-	-	-	-	-
Transporte	-	-	-	-	-	-
Comunicaciones	-	-	-	-	-	-
Turismo	-	-	-	-	-	-
Ciencia, Tecnología e Innovación	-	-	-	-	-	-
Otras Industrias y Otros Asuntos Económicos	-	-	-	-	-	-
Otras no Clasificadas en Funciones Anteriores	-	-	-	-	-	-
Transacciones de la Deuda Pública / Costo Financiero de la Deuda	-	-	-	-	-	-
Transferencias, Participaciones y Aportaciones entre Diferentes Niveles y Ordenes de Gobierno	-	-	-	-	-	-
Saneamiento del Sistema Financiero	-	-	-	-	-	-
Adeudos de Ejercicios Fiscales Anteriores	-	-	-	-	-	-
Gasto Etiquetado	-	-	-	-	-	-
Gobierno	-	-	-	-	-	-
Legislación	-	-	-	-	-	-
Justicia	-	-	-	-	-	-
Coordinación de la Política de Gobierno	-	-	-	-	-	-
Relaciones Exteriores	-	-	-	-	-	-
Asuntos Financieros y Hacendarios	-	-	-	-	-	-
Seguridad Nacional	-	-	-	-	-	-
Asuntos de Orden Público y de Seguridad Interior	-	-	-	-	-	-
Otros Servicios Generales	-	-	-	-	-	-
Desarrollo Social	-	-	-	-	-	-
Protección Ambiental	-	-	-	-	-	-
Vivienda y Servicios a la Comunidad	-	-	-	-	-	-
Salud	-	-	-	-	-	-
Recreación, Cultura y Otras Manifestaciones Sociales	-	-	-	-	-	-
Educación	-	-	-	-	-	-
Protección Social	-	-	-	-	-	-
Otros Asuntos Sociales	-	-	-	-	-	-
Desarrollo Económico	-	-	-	-	-	-
Asuntos Económicos, Comerciales y Laborales en Gral.	-	-	-	-	-	-
Agropecuaria, Silvicultura, Pesca y Caza	-	-	-	-	-	-
Combustibles y Energía	-	-	-	-	-	-
Minería, Manufacturas y Construcción	-	-	-	-	-	-
Transporte	-	-	-	-	-	-
Comunicaciones	-	-	-	-	-	-
Turismo	-	-	-	-	-	-
Ciencia, Tecnología e Innovación	-	-	-	-	-	-
Otras Industrias y Otros Asuntos Económicos	-	-	-	-	-	-
Otras no Clasificadas en Funciones Anteriores	-	-	-	-	-	-
Transacciones de la Deuda Pública / Costo Financiero de la Deuda	-	-	-	-	-	-
Transferencias, Participaciones y Aportaciones entre Diferentes Niveles y Ordenes de Gobierno	-	-	-	-	-	-
Saneamiento del Sistema Financiero	-	-	-	-	-	-
Adeudos de Ejercicios Fiscales Anteriores	-	-	-	-	-	-
Total del Egresos	17,384,370	-	17,384,370	10,309,239	10,309,239	7,075,131

Concepto	Egresos					Subejercicio
	Aprobado	Ampliaciones/ (Reducciones)	Modificado	Devengado	Pagado	
Gasto No Etiquetado	12,676,577	(265,013)	12,411,564	7,645,268	7,645,268	4,766,296
<i>Personal Administrativo y de Servicio Público</i>	12,676,577	(265,013)	12,411,564	7,645,268	7,645,268	4,766,296
<i>Magisterio</i>	-	-	-	-	-	-
<i>Servicios de Salud</i>	-	-	-	-	-	-
Personal Administrativo	-	-	-	-	-	-
Personal Médico, Paramédico y afín	-	-	-	-	-	-
<i>Seguridad Pública</i>	-	-	-	-	-	-
<i>Gastos Asociados a la Implementación de Nuevas Leyes Fed. o Reformas a las Mismas</i>	-	-	-	-	-	-
Nombre del Programa o Ley 1	-	-	-	-	-	-
Nombre del Programa o Ley 2	-	-	-	-	-	-
<i>Sentencias Laborales Definitivas</i>	-	-	-	-	-	-
Gasto Etiquetado	-	-	-	-	-	-
<i>Personal Administrativo y de Servicio Público</i>	-	-	-	-	-	-
<i>Magisterio</i>	-	-	-	-	-	-
<i>Servicios de Salud</i>	-	-	-	-	-	-
Personal Administrativo	-	-	-	-	-	-
Personal Médico, Paramédico y afín	-	-	-	-	-	-
<i>Seguridad Pública</i>	-	-	-	-	-	-
<i>Gastos Asociados a la Implementación de Nuevas Leyes Fed. o Reformas a las Mismas</i>	-	-	-	-	-	-
Nombre del Programa o Ley 1	-	-	-	-	-	-
Nombre del Programa o Ley 2	-	-	-	-	-	-
<i>Sentencias Laborales Definitivas</i>	-	-	-	-	-	-
Total del Gasto en Servicios Personales	12,676,577	(265,013)	12,411,564	7,645,268	7,645,268	4,766,296

Tercer Informe de Cuenta Pública
ESTADO ANALÍTICO Y FORTALECIMIENTO MUNICIPAL DEL ESTADO DE MORELOS
Estado Analítico del Ejercicio del Presupuesto de Egresos
Clasificación Económica (por Tipo de Gasto)
Del 1 de enero al 30 de septiembre de 2023
(Cifras en Pesos)



Concepto	Egresos					
	Aprobado	Ampliaciones/ (Reducciones)	Modificado	Devengado	Pagado	Subejercicio
	1	2	3 = (1 + 2)	4	5	6 = (3 - 4)
Gasto Corriente	14,611,050	(418,068)	14,192,982	8,468,507	8,468,507	5,724,475
Gasto de Capital	83,000	410,699	493,699	410,620	410,620	83,079
Amortización de la Deuda y Disminución de Pasivos	-	-	-	-	-	-
Pensiones y Jubilaciones	2,690,320	7,369	2,697,689	1,430,112	1,430,112	1,267,577
Participaciones	-	-	-	-	-	-
Total del Gasto	17,384,370	-	17,384,370	10,309,239	10,309,239	7,075,131



IDEFOMM
 Instituto de Desarrollo y
 Fortalecimiento Municipal
 del Estado de Morelos

Tercer Informe de Cuenta Pública
INSTITUTO DE DESARROLLO Y FORTALECIMIENTO MUNICIPAL DEL ESTADO DE MORELOS
 Intereses de la Deuda
 Del 1 de enero al 30 de septiembre de 2023
 (Cifras en Pesos)



Identificación de Crédito o Instrumento	Devengado	Pagado
Créditos Bancarios		
NO APLICA		
Total de Intereses de Créditos Bancarios		
	-	-
Otros Instrumentos de Deuda		
Total de Intereses de Otros Instrumentos de Deuda		
	-	-
TOTAL		
	-	-

INSTITUTO DE DESARROLLO Y FORTALECIMIENTO MUNICIPAL DEL ESTADO DE MORELOS



IDEFOMM
 Instituto de Desarrollo y Fortalecimiento Municipal
 del Estado de Morelos



FLUJO DE FONDOS DE OPERACIONES
 Del 1 de enero al 30 de septiembre de 2023

FLUJO DE FONDOS DE OPERACIONES REALIZADAS

RAMO 28	ENERO	FEBRERO	MARZO	ABRIL	MAYO	JUNIO	JULIO	AGOSTO	SEPTIEMBRE
SALDO INICIAL	1,450,822.54	2,090,664.00	2,600,421.60	2,824,485.62	3,245,706.97	2,178,201.70	2,134,010.24	2,312,691.40	2,747,360.01
DEPÓSITOS	1,443,867.50	1,453,981.73	1,451,812.19	1,451,879.83	2,752,848.27	1,451,670.91	1,451,715.74	1,451,773.52	1,469,276.34
RETIROS	804,026.04	944,224.13	1,227,748.17	1,030,658.48	3,820,353.54	1,495,862.37	1,273,034.58	1,017,104.91	1,310,713.19
SALDO FINAL	2,090,664.00	2,600,421.60	2,824,485.62	3,245,706.97	2,178,201.70	2,134,010.24	2,312,691.40	2,747,360.01	2,905,923.16

RAMO 28	OCTUBRE	NOVIEMBRE	DICIEMBRE	TOTAL
SALDO INICIAL				
DEPÓSITOS				
RETIROS				
SALDO FINAL				

VS

SALDO BKOS

2,905,923.16

DIFERENCIAS

-



IDEFOMM

Instituto de Desarrollo y
Fortalecimiento Municipal
del Estado de Morelos

Información Programática

TERCER INFORME DE CUENTA PÚBLICA
INSTITUTO DE DESARROLLO Y FORTALECIMIENTO
MUNICIPAL DEL ESTADO DE MORELOS
ENERO - SEPTIEMBRE

2023

Concepto	Egresos					Subejercicio
	Aprobado	Ampliaciones/ (Reducciones)	Modificado	Devengado	Pagado	
	1	2	3 = (1 + 2)	4	5	
Programas	-	-	-	-	-	-
Subsidios: Sector Social y Privado o Ent. Federativas y Municipios	-	-	-	-	-	-
Sujetos a Reglas de Operación	-	-	-	-	-	-
Otros Subsidios	-	-	-	-	-	-
Desempeño de las Funciones	17,384,370	-	17,384,370	10,309,239	10,309,239	7,075,131
Prestación de Servicios Públicos	-	-	-	-	-	-
Provisión de Bienes Públicos	-	-	-	-	-	-
Planeación, Seguimiento y Evaluación de Políticas Públicas	17,384,370	-	17,384,370	10,309,239	10,309,239	7,075,131
Promoción y Fomento	-	-	-	-	-	-
Regulación y Supervisión	-	-	-	-	-	-
Funciones de las Fuerzas Armadas (Únicamente Gobierno Federal)	-	-	-	-	-	-
Específicos	-	-	-	-	-	-
Proyectos de Inversión	-	-	-	-	-	-
Administrativos y de Apoyo	-	-	-	-	-	-
Apoyo al Proceso Presupuestario y para Mejorar la Eficiencia Institucional	-	-	-	-	-	-
Apoyo a la Función Pública y al Mejoramiento de la Gestión	-	-	-	-	-	-
Operaciones Ajenas	-	-	-	-	-	-
Compromisos	-	-	-	-	-	-
Obligaciones de Cumplimiento de Resolución Jurisdiccional	-	-	-	-	-	-
Desastres Naturales	-	-	-	-	-	-
Obligaciones	-	-	-	-	-	-
Pensiones y Jubilaciones	-	-	-	-	-	-
Aportaciones a la Seguridad Social	-	-	-	-	-	-
Aportaciones a Fondos de Estabilización	-	-	-	-	-	-
Aportaciones a Fondos de Inversión y Reestructura de Pensiones	-	-	-	-	-	-
Programas de Gasto Federalizado (Gobierno Federal)	-	-	-	-	-	-
Gasto Federalizado	-	-	-	-	-	-
Participaciones a Entidades Federativas y Municipios	-	-	-	-	-	-
Costo financiero, deuda o apoyos a deudores y ahorradores de la banca	-	-	-	-	-	-
Adeudos de ejercicios fiscales anteriores	-	-	-	-	-	-
Total del Gasto	17,384,370	-	17,384,370	10,309,239	10,309,239	7,075,131



Tercer Informe de Cuenta Pública
INSTITUTO DE DESARROLLO Y FORTALECIMIENTO MUNICIPAL DEL ESTADO DE MORELOS
Indicadores de Postura Fiscal
Del 1 de enero al 30 de septiembre de 2023
(Cifras en Pesos)



Concepto	Estimado/Aprobado	Devengado	Recaudado/Pagado
I. Ingresos Presupuestarios	17,384,370	13,050,737	13,050,737
1. Ingresos del Gobierno de la Entidad Federativa	17,384,370	13,050,737	13,050,737
2. Ingresos del Sector Paraestatal	-	-	-
II. Egresos Presupuestarios	17,384,370	10,309,239	10,309,239
3. Egresos del Gobierno de la Entidad Federativa	17,384,370	10,309,239	10,309,239
4. Egresos del Sector Paraestatal	-	-	-
III. Balance Presupuestario (Superávit o Déficit) (III= I - II)	-	2,741,498	2,741,498

Concepto	Estimado/Aprobado	Devengado	Recaudado/Pagado
III. Balance presupuestario (Superávit o Déficit)	-	2,741,498	2,741,498
IV. Intereses, Comisiones y Gastos de la Deuda	-	-	-
V. Balance Primario (Superávit o Déficit) (V= III + IV)	-	2,741,498	2,741,498

Concepto	Estimado/Aprobado	Devengado	Recaudado/Pagado
A. Financiamiento	-	-	-
B. Amortización de la deuda	-	-	-
C. Financiamiento Neto	-	-	-

DATOS DEL PROGRAMA										
Programa presupuestario:	P01 FORTALECIMIENTO MUNICIPAL	Ramo:	ORGANOS AUTÓNOMOS	Dependencia o Entidad:	INSTITUTO DE DESARROLLO Y FORTALECIMIENTO MUNICIPAL DEL ESTADO DE MORELOS	Unidad (es) responsable (s):	IDEFOMM			
ALINEACIÓN										
Plan Estatal de Desarrollo 2019-2024										
Agenda 2030										
Eje estratégico: 2. UNIDAD Y ARMONÍA PARA LOS MORELENSES		Objetivo:		Objetivo:		Ejes transversales:		CERO CORRUPCIÓN CERO IMPUNIDAD PERSPECTIVA DE GÉNERO		
		1. DESARROLLAR ACCIONES DE CAPACITACIÓN, FORMACIÓN, ASESORÍA, INVESTIGACIÓN Y DIFUSIÓN QUE FORTALEZCAN LA CAPACIDAD ADMINISTRATIVA-OPERATIVA DE LOS AYUNTAMIENTOS.		16. PAZ, JUSTICIA E INSTITUCIONES SÓLIDAS. Meta: PROMOVER SOCIEDADES PACÍFICAS E INCLUSIVAS.		16.6 CREAR A TODOS LOS NIVELES INSTITUCIONALES EFICACES Y TRANSPARENTES QUE RINDAN CUENTAS. Meta: 16.7 GARANTIZAR LA ADOCIÓN EN TODOS LOS NIVELES DE DECISIONES INCLUSIVAS PARTICIPATIVAS REPRESENTATIVAS QUE RESPONDAN A LAS NECESIDADES.				
Finalidad: 1. GOBIERNO			Función: 1.3 COORDINACIÓN DE LA POLÍTICA DE GOBIERNO			Subfunción: 1.3.9 OTROS			149. APOYO A LOS AYUNTAMIENTOS Y SUS AUTORIDADES AUXILIARES	
RESULTADOS										
INDICADORES										
Nivel	Objetivos (Resumen Narrativo)	Nombre del indicador	Definición del indicador	Método de cálculo	Unidad de medida	Tipo -Dimensión-Sentido de medición		Linea base		
						2022				
Fin	CONTRIBUIR A MEJORAR EL DESEMPEÑO DE LA ADMINISTRACIÓN PÚBLICA MUNICIPAL MEDIANTE LA IMPARTICIÓN DE CURSOS DE CAPACITACIÓN, ASESORÍA TÉCNICA Y FORMACIÓN PROFESIONAL.									
Propósito	LOS MUNICIPIOS DEL ESTADO DE MORELOS FORTALEZCAN SUS CAPACIDADES ADMINISTRATIVAS-OPERATIVAS.									
Componente 1	DESARROLLO FORTALECIMIENTO MUNICIPAL	Y GUIA CONSULTIVA DE DESEMPEÑO MUNICIPAL	MIDE LAS CAPACIDADES DE INSTITUCIONALES ADMINISTRACIONES MUNICIPALES	(TOTAL CALIFICACIONES DE LAS AYUNTAMIENTOS EVALUADOS/TOTAL AYUNTAMIENTOS (EVALUADOS) *100	DE PORCENTAJE	ESTRATEGICO-EFICIENCIA-ASCENDENTE-ANUAL		100%		
Actividad 1.1	PROGRAMACIÓN, PLANEACIÓN E INVESTIGACIÓN DE CURSOS Y TALLERES DE CAPACITACIÓN	E PLAN ANUAL DE CAPACITACIÓN	DE MIDE LA FORMULACIÓN DEL PLAN ANUAL DE CAPACITACIÓN	PLAN ANUAL	VALOR ABSOLUTO	GESTIÓN-EFICACIA-REGULAR-UNICA		1		
Actividad 1.2	EJECUCIÓN DEL PROGRAMA ANUAL DE CAPACITACION	EJECUCIÓN ANUAL DE CAPACITACIÓN	MIDE EL AVANCE DE EJECUCIÓN DEL PROGRAMA ANUAL DE CAPACITACIÓN	(CURSOS IMPARTIDOS/CURSOS PROGRAMADOS CONFORME AL PLAN ANUAL DE CAPACITACIÓN)*100	PORCENTAJE	GESTIÓN-EFICACIA-REGULAR-TRIMESTRAL		100%		
Componente 2	ASESORÍA TÉCNICA Y FORMACIÓN PROFESIONAL	ATENCIÓN Y SOLICITUDES DE ASISTENCIA TÉCNICA Y FORMACIÓN PROFESIONAL	MIDE LAS SOLICITUDES ATENDIDAS RESPECTO A ASESORIA TÉCNICA Y FORMACIÓN PROFESIONAL	(SOLICITUDES ATENDIDAS/SOLICITUDES RECIBIDAS)*100	PORCENTAJE	ESTRATEGICO-EFICIENCIA-ASCENDENTE-ANUAL		100%		
Actividad 2.1	RECEPCIÓN, PLANEACIÓN Y PROGRAMACIÓN DE SOLICITUDES DE ASISTENCIA TÉCNICA Y FORMACIÓN PROFESIONAL	PROGRAMACIÓN DE ASISTENCIA TÉCNICA Y FORMACIÓN PROFESIONAL	DE MIDE LA ORGANIZACIÓN DE LA ASISTENCIA TÉCNICA	PROGRAMA	VALOR ABSOLUTO	GESTIÓN-EFICACIA-REGULAR-UNICA		1		
SEMAFORO (Verde: Cumplimiento del 80-100% Amarillo: Cumplimiento del 60-79% Rojo: Cumplimiento menor al 60%)										
								AVANCE ACUMULADO		
								Al periodo		
								Absoluto		
								Relativo		
Meta anual 2023										
1er. Trim.										
2do. Trim.										
3er. Trim.										
4to. Trim.										
						25%	50%	75%	100%	25%
										100%
						25%	50%	75%	100%	25%
						100%	100%	100%	100%	100%
						100%	100%	100%	100%	100%
						1	1	1	1	1

DATOS DEL PROGRAMA													
Programa presupuestario:	Ramo:	ORGANOS AUTÓNOMOS	Dependencia o Entidad:	INSTITUTO DE DESARROLLO Y FORTALECIMIENTO MUNICIPAL DEL ESTADO DE MORELOS						Unidad (es) responsable (s):			
Programa presupuestario:	Ramo:	ORGANOS AUTÓNOMOS	Dependencia o Entidad:	INSTITUTO DE DESARROLLO Y FORTALECIMIENTO MUNICIPAL DEL ESTADO DE MORELOS						Unidad (es) responsable (s):			
Actividad 2.2	EJECUCIÓN DE AVANCE DE EJECUCIÓN DE PROGRAMA DE ASISTENCIA TÉCNICA Y PROFESIONAL	MIDE EL AVANCE DE EJECUCIÓN DEL PROGRAMA DE ASISTENCIA TÉCNICA	ORGANOS AUTÓNOMOS	DEPENDENCIA O ENTIDAD:	ASISTENCIAS ATENDIDAS/ASISTENCIAS PROGRAMADAS *100	PORCENTAJE	100%	25%	50%	75%	100%	100%	25%
Componente 3	OPERACIÓN INSTITUCIONAL IDEFOMM	MIDE EL CUMPLIMIENTO DE OBLIGACIONES CONTRACTUALES, ADMINISTRATIVAS, JURÍDICAS, TÉCNICAS Y OPERATIVAS DEL IDEFOMM	ORGANOS AUTÓNOMOS	DEPENDENCIA O ENTIDAD:	OBLIGACIONES CUMPLIDAS/TOTAL OBLIGACIONES *100	DE PORCENTAJE	100%	100%	100%	100%	100%	100%	100%
Actividad 3.1	ACTIVIDADES DE LA DIRECCIÓN GENERAL	MIDE LAS ACTIVIDADES ATENDIDAS CONFORME A LAS INHERENTES AL CARGO	ORGANOS AUTÓNOMOS	DEPENDENCIA O ENTIDAD:	(ACTIVIDADES ATENDIDAS/TOTAL DE ACTIVIDADES ENCOMENDADAS)*100	PORCENTAJE	100%	100%	100%	100%	100%	100%	100%
Actividad 3.2	ACTIVIDADES DE ESTUDIOS E INVESTIGACIÓN	MIDE LAS ACTIVIDADES ATENDIDAS CONFORME A LAS INHERENTES AL CARGO	ORGANOS AUTÓNOMOS	DEPENDENCIA O ENTIDAD:	(ACTIVIDADES ATENDIDAS/TOTAL DE ACTIVIDADES ENCOMENDADAS)*100	PORCENTAJE	100%	100%	100%	100%	100%	100%	100%
Actividad 3.3	ACTIVIDADES CONTABLES-FINANCIERAS	MIDE LAS CUENTAS PÚBLICAS ENTREGADAS	ORGANOS AUTÓNOMOS	DEPENDENCIA O ENTIDAD:	CUENTAS PÚBLICAS ENTREGADAS	VALOR ABSOLUTO	5	1	1	1	1	2	1
Actividad 3.4	ACTIVIDADES CONTABLES-FINANCIERAS	AVANCE DEL EJERCICIO DEL PRESUPUESTO	ORGANOS AUTÓNOMOS	DEPENDENCIA O ENTIDAD:	(RECURSO EJERCIDO / RECURSO APROBADO) * 100	PORCENTAJE	100%	25%	50%	75%	100%	100%	25%
Actividad 3.5	ACTIVIDADES DE ASISTENCIA TÉCNICA Y JURÍDICA	MIDE LAS ACTIVIDADES ATENDIDAS CONFORME A LAS INHERENTES AL CARGO	ORGANOS AUTÓNOMOS	DEPENDENCIA O ENTIDAD:	(ACTIVIDADES ATENDIDAS/TOTAL DE ACTIVIDADES ENCOMENDADAS)*100	PORCENTAJE	100%	100%	100%	100%	100%	100%	100%
Actividad 3.6	OTRAS ACTIVIDADES TRANSVERSALES AL INSTITUTO	MIDE LA ATENCIÓN DE ACTIVIDADES TRANSVERSALES	ORGANOS AUTÓNOMOS	DEPENDENCIA O ENTIDAD:	(NÚMERO DE SOLICITUDES ATENDIDAS / TOTAL DE SOLICITUDES RECIBIDAS) * 100	PORCENTAJE	100%	100%	100%	100%	100%	100%	100%
DATOS DEL PROGRAMA													
Programa presupuestario:	.01 PENSIONES Y JUBILACIONES	ORGANOS AUTÓNOMOS	DEPENDENCIA O ENTIDAD:	INSTITUTO DE DESARROLLO Y FORTALECIMIENTO MUNICIPAL DEL ESTADO DE MORELOS						Unidad (es) responsable (s):	IDEFOMM		
ALINEACIÓN													
Eje estratégico:	2. UNIDAD Y ARMONÍA PARA LOS MORELENSES		Agenda 2030							CERO CORRUPCIÓN			
Objetivo:	1. DESARROLLAR ACCIONES DE CAPACITACIÓN, FORMACIÓN, ASESORIA, INVESTIGACIÓN Y DIFUSIÓN QUE FORTALEZCAN LA CAPACIDAD ADMINISTRATIVA-OPERATIVA DE LOS AYUNTAMIENTOS.		Objetivo:		OBJETIVO 8: PROMOVER EL CRECIMIENTO ECONÓMICO SOSTENIBLE, EL EMPLEO PLENO Y PRODUCTIVO Y EL TRABAJO DECENTE PARA TODOS		Meta: TRABAJADORES, MIGRANTES, EN PARTICULAR LAS MUJERES MIGRANTES Y LAS PERSONAS CON EMPLEOS PRECARIOS		Ejes transversales:		CERO IMPUNIDAD PERSPECTIVA DE GÉNERO		
Finalidad:	1. GOBIERNO	Función:	1.3.9 OTROS RESULTADOS	148. PAGO DE PENSIONES Y JUBILACIONES						Actividad Institucional		SEMÁFORO (Verde: Cumplimiento del 80-100% Amarillo: Cumplimiento del 60-79% Rojo: Cumplimiento menor al 60%)	
Nivel	Objetivos (Resumen Narrativo)	Nombre del indicador	Definición del indicador	Método de cálculo	Unidad de medida	Tipo -Dimensión-Sentido de medición-Frecuencia de medición	Linea base	Meta anual 2023			AVANCE ACUMULADO	SEMÁFORO	
Fin	CUMPLIR CON LAS OBLIGACIONES EN MATERIA DE PENSIONES GARANTIZANDO EL BIENESTAR DEL PERSONAL PENSIONADO						2022	1er. Trim.	2do. Trim.	3er. Trim.	4to. Trim.	Al periodo	Avance Acumulado
								Absoluto	Relativo				

DATOS DEL PROGRAMA													
Programa presupuestario:	Ramo:	ORGANOS AUTÓNOMOS	Dependencia o Entidad:	INSTITUTO DE DESARROLLO Y FORTALECIMIENTO MUNICIPAL DEL ESTADO DE MORELOS	Unidad (es) responsable (s):	IDEFOMM							
Propósito	EL IDEFOMM CUMPLE CON SUS OBLIGACIONES EN MATERIA DE PENSIONES												
Componente 1	CUMPLIMIENTO DE OBLIGACIONES CONTRACTUALES	DE EJERCICIO DEL PRESUPUESTO	MIDE EL EJERCICIO DEL PRESUPUESTO EN MATERIA DE PENSIONES	(TOTAL DE PRESUPUESTO DE ASIGNADO/TOTAL DE PRESUPUESTO EJERCIDO) *100	DE PORCENTAJE	ESTRATÉGICO-EFICIENCIA-ASCENDENTE-TRIMESTRAL	100%	25%	50%	75%	100%	-	25%
Actividad 1.1	PAGO DE PENSIONES Y PRESTACIONES SOCIALES	NOMINAS PAGADAS	MIDE EL PAGO DE PENSIONES	(PRESUPUESTO AUTORIZADO/PRESUPUESTO PAGADO) *100	PORCENTAJE	GESTIÓN/EFICACIA-ASCENDENTE-TRIMESTRAL	100%	25%	50%	75%	100%	-	25%
COMPONENTES DEL PRESUPUESTO													
Gasto corriente y social													
Modalidad del presupuesto	Ingresos Propios	Estadal	Federal	Total	Ingresos Propios	Estadal	Federal	Total	Ejercicio total	Porcentaje			
PRESUPUESTO AUTORIZADO	-	-	17,384,370.00	17,384,370.00	-	-	-	17,384,370.00	10,309,239.00	59.3%			
PRESUPUESTO MODIFICADO	-	-	-	-	-	-	-	-	-	0.0%			
Inversión													
Modalidad del presupuesto	Ingresos Propios	Estadal	Ramo 33	Otros prog. Fed.	Total	Ingresos Propios	Estadal	Ramo 33	Otros Prog. Federales	Ejercicio total	Porcentaje		
PRESUPUESTO AUTORIZADO	-	-	F. III	-	-	-	-	-	-	-	0.0%		
PRESUPUESTO MODIFICADO	-	-	-	-	-	-	-	-	-	-	0.0%		
Gasto autorizado total (Gasto corriente + inversión)										17,384,370.00	Gasto Ejercicio total (Gasto corriente + inversión)		
										10,309,239.0	59.3%		

Justificación de la diferencia de avances realizados con respecto a las metas programadas, cuando no se cumplió la meta o cuando se superó considerablemente.



IDEFOMM

Instituto de Desarrollo y
Fortalecimiento Municipal
del Estado de Morelos

Anexos

TERCER INFORME DE CUENTA PÚBLICA
INSTITUTO DE DESARROLLO Y FORTALECIMIENTO
MUNICIPAL DEL ESTADO DE MORELOS
ENERO - SEPTIEMBRE

2023

INSTITUTO DE DESARROLLO Y FORTALECIMIENTO MUNICIPAL DEL ESTADO DE MORELOS



IDEFOMM
Instituto de Desarrollo y
Fortalecimiento Municipal
del Estado de Morelos



MORELOS
ANFITRION DEL MUNDO

RELACIÓN DE ESQUEMAS BURSÁTILES Y DE COBERTURAS FINANCIERAS

Del 1 de enero al 30 de septiembre de 2023

(Cifras en Pesos)

NO APLICA



MORELOS
2018 - 2024



Instituto de la Mujer para el Estado de Morelos

TERCER INFORME DE CUENTA PÚBLICA
ORGANISMOS AUTÓNOMOS
ENERO - SEPTIEMBRE

2023



INSTITUTO DE LA MUJER
PARA EL ESTADO DE MORELOS
ORGANISMO AUTÓNOMO CONSTITUCIONAL

Introducción

TERCER INFORME DE CUENTA PÚBLICA
INSTITUTO DE LA MUJER PARA EL
ESTADO DE MORELOS
ENERO - SEPTIEMBRE

2023



**INSTITUTO DE LA MUJER
PARA EL ESTADO DE MORELOS**
ORGANISMO AUTÓNOMO CONSTITUCIONAL

CUENTA PÚBLICA ENERO-SEPTIEMBRE 2023 INTRODUCCION

En apego a la normatividad establecida por la Ley General de Contabilidad Gubernamental el Instituto de la Mujer para el Estado de Morelos transparenta la Cuenta Pública Trimestral Armonizada, presenta sus Estados Financieros y demás Información Presupuestaria, Programática y Contable que resulta del registros de sus operaciones por un periodo determinado, misma que tiene como propósito la rendición de cuentas sobre la administración de los ingresos y egresos de los recursos públicos durante un periodo determinado, elaborado conforme a las disposiciones legales, los criterios que marca la Ley General de Contabilidad Gubernamental (LGCG) y las normas y lineamientos de transparencia que emite la federación a través del Consejo Nacional de Armonización Contable (CONAC).

La Cuenta Pública enero-septiembre 2023 que se presenta fortalece la cultura de rendición de cuentas y la práctica cotidiana de la transparencia en la gestión pública. En estricto apego a los artículos 8, de la Ley de Fiscalización y Rendición de Cuentas del Estado de Morelos; 52, 53 y 54 de la Ley General de Contabilidad Gubernamental (LGCG), y al Acuerdo por el que se armoniza la estructura de las cuentas públicas emitido por el Consejo Nacional de Armonización Contable (CONAC) y publicado en el Diario Oficial de la Federación el 30 de diciembre de 2013, la Cuenta Pública Trimestral que se presenta por el periodo comprendido entre el 01 de enero al 30 de junio del 2023, obedece a la estructura y contenidos establecidos en los ordenamientos antes señalados.

Los documentos que dan origen a la elaboración de la Cuenta Pública, lo constituyen la Ley de Ingresos y el Presupuesto de Egresos del Gobierno del Estado de Morelos autorizado y publicado en el Periódico Oficial "Tierra y Libertad" mediante periódico número seis mil ciento cincuenta y cinco para el Ejercicio Fiscal 2023 de fecha 29 de diciembre del 2022, y aprobados por la Quintagésima Legislatura del Congreso del Estado Libre y Soberano de Morelos, en ejercicio de las facultades conferidas por la Constitución Política del Estado Libre y Soberano de Morelos, con el siguiente contenido:

I. Información Contable

- a) Estado de Actividades.
- b) Estado de Situación Financiera.
- c) Estado de Situación Financiera Detallado-LDF.
- d) Estado de Cambios en la Situación Financiera.



*Institución certificada en la Norma Mexicana
NMX-R-025-SCFI-2015 en Igualdad Laboral y
No Discriminación*

Calle Abasolo No. 6 antes 100, esquina con José María Morelos y Pavón
3er. Piso. Despachos del 301 al 311. Edificio "Los Laureles"
Colonia Centro. Cuernavaca, Morelos. C.P. 62000.
Teléfono: 777 173 0066



**INSTITUTO DE LA MUJER
PARA EL ESTADO DE MORELOS**
ORGANISMO AUTÓNOMO CONSTITUCIONAL

CUENTA PÚBLICA ENERO-SEPTIEMBRE 2023 INTRODUCCION

- e) Estado Analítico del Activo.
- f) Estado Analítico de la Deuda y Otros Pasivos.
- g) Informe Analítico de la Deuda Pública y Otros Pasivos-LDF.
- h) Informe Analítico de Obligaciones diferentes de Financiamientos
- i) Estado de Variación en la Hacienda Pública.

- j) Estado de Flujos de Efectivo.
- k) Informe de Pasivos Contingentes.
- l) Notas a los Estados Financieros.
- m) Conciliación entre los Ingresos Presupuestarios y Contables
- n) Conciliación entre los Egresos Presupuestarios y los Gastos Contables

II. Información Presupuestaria

- a) Balance Presupuestario-LDF.
- b) Estado Analítico de Ingresos.
- c) Estado Analítico de Ingresos Detallado-LDF
- d) Estado Analítico del Ejercicio del Presupuesto de Egresos
 - Clasificación por Objeto del Gasto.
 - Clasificación por Objeto del Gasto-LDF.
 - Clasificación Administrativa.
 - Clasificación Administrativa-LDF.
 - Clasificación Funcional.
 - Clasificación Funcional-LDF.
 - Clasificación de Servicios Personales por Categoría.
 - Clasificación Económica.
- e) Endeudamiento Neto.
- f) Intereses de la Deuda.
- g) Flujo de fondos que resuma todas las operaciones (Formato libre).



*Institución certificada en la Norma Mexicana
NMX-R-025-SCFI-2015 en Igualdad Laboral y
No Discriminación*

Calle Abasolo No. 6 antes 100, esquina con José María Morelos y Pavón
3er. Piso. Despachos del 301 al 311. Edificio "Los Laureles"
Colonia Centro. Cuernavaca, Morelos. C.P. 62000.
Teléfono: 777 173 0066



**INSTITUTO DE LA MUJER
PARA EL ESTADO DE MORELOS**
ORGANISMO AUTÓNOMO CONSTITUCIONAL

CUENTA PÚBLICA ENERO-SEPTIEMBRE 2023 INTRODUCCION

III. Información Programática

- a) Gasto por Categoría Programática.
- b) Indicadores de Postura Fiscal.
- c) Programas y Proyectos de Inversión.
- d) Indicadores de Resultados (Formato libre)

IV. Anexos.

- a) Relación de Bienes Muebles.
- b) Relación de Bienes Inmuebles.
- c) Relación de Cuentas Bancarias Productivas Específicas.
- d) Relación de Esquemas Bursátiles y Coberturas Financieras. (Formato libre)

En la Cuenta Pública Trimestral de enero a septiembre del 2023 y sus anexos, se presenta información detallada para facilitar el análisis y evaluación de las cifras que la integran, así como el cumplimiento a los objetivos contenidos en los programas, en apego al Presupuesto de Egresos para el ejercicio fiscal 2023. Por lo antes expuesto, se somete al Honorable Congreso del Estado, la Cuenta Pública Trimestral correspondiente al periodo enero-septiembre del ejercicio fiscal 2023, para su revisión.



*Institución certificada en la Norma Mexicana
NMX-R-025-SCFI-2015 en Igualdad Laboral y
No Discriminación*

Calle Abasolo No. 6 antes 100, esquina con José María Morelos y Pavón
3er. Piso. Despachos del 301 al 311. Edificio "Los Laureles"
Colonia Centro. Cuernavaca, Morelos. C.P. 62000.
Teléfono: 777 173 0066



**INSTITUTO DE LA MUJER
PARA EL ESTADO DE MORELOS**
ORGANISMO AUTÓNOMO CONSTITUCIONAL

Información Contable

TERCER INFORME DE CUENTA PÚBLICA
INSTITUTO DE LA MUJER PARA EL
ESTADO DE MORELOS
ENERO - SEPTIEMBRE

2023

Concepto	2022	2023	Concepto	2022	2023
INGRESOS Y OTROS BENEFICIOS			GASTOS Y OTRAS PÉRDIDAS		
<i>Ingresos de Gestión</i>			<i>Gastos de Funcionamiento</i>		
Impuestos	281	7,152	Servicios Personales	10,385,261	9,009,205
Cuotas y Aportaciones de Seguridad Social	-	-	Materiales y Suministros	1,427,909	965,632
Contribuciones de Mejoras	-	-	Servicios Generales	12,362,151	11,730,561
Derechos	-	-	Transferencias, Asignaciones, Subsidios y Otras Ayudas	2,937,492	2,471,762
Productos	-	-	Transferencias Internas y Asignaciones al Sector Público	-	-
Aprovechamientos	-	-	Transferencias al Resto del Sector Público	-	-
Ingresos por Venta de Bienes y Prestación de Servicios	281	7,152	Subsidios y Subvenciones	2,400,000	2,200,000
Participaciones, Aportaciones, Convenios, Incentivos Derivados de la Colaboración Fiscal, Fondos Distintos de Aportaciones, Transferencias, Asignaciones, Subsidios y Subvenciones, y Pensiones y Jubilaciones	42,585,718	34,461,911	Ayudas Sociales	-	-
Participaciones, Aportaciones, Convenios, Incentivos Derivados de la Colaboración Fiscal y Fondos Distintos de Aportaciones	19,899,426	18,691,225	Pensiones y Jubilaciones	537,492	271,762
Transferencias, Asignaciones, Subsidios y Subvenciones, y Pensiones y Jubilaciones	22,686,292	15,770,686	Transferencias a Fideicomisos, Mandatos y Contratos Análogos	-	-
Otros Ingresos y Beneficios	302,895	117,600	Transferencias a la Seguridad Social	-	-
Ingresos Financieros	302,895	117,600	Donativos	-	-
Incremento por Variación de Inventarios	-	-	Transferencias al Exterior	-	-
Disminución del Exceso de Estimaciones por Pérdida o Deterioro u Obsolescencia	-	-	Participaciones y Aportaciones	-	-
Disminución del Exceso de Provisiones	-	-	Participaciones	-	-
Otros Ingresos y Beneficios Varios	-	-	Aportaciones	-	-
Total de Ingresos y Otros Beneficios	42,888,894	34,586,663	Convenios	-	-
			Intereses, Comisiones y Otros Gastos de la Deuda Pública	-	-
			Intereses de la Deuda Pública	-	-
			Comisiones de la Deuda Pública	-	-
			Gastos de la Deuda Pública	-	-
			Costo por Coberturas	-	-
			Apoyos Financieros	-	-
			Otros Gastos y Pérdidas Extraordinarias	-	-
			Estimaciones, Depreciaciones, Deterioros, Obsolescencia y Amortizaciones	-	-
			Provisiones	-	-
			Disminución de Inventarios	-	-
			Otros Gastos	-	-
			Inversión Pública	-	-
			Inversión Pública no Capitalizable	-	-
			Total de Gastos y Otras Pérdidas	27,112,813	24,177,160
			Resultados del Ejercicio (Ahorro/Desahorro)	15,776,081	10,409,503

Bajo protesta de decir verdad declaramos que los Estados Financieros y sus notas, son razonablemente correctos y son responsabilidad del emisor.

CONCEPTO	Año 2023	Año 2022	CONCEPTO	Año 2023	Año 2022
ACTIVO			PASIVO		
Activo Circulante			Pasivo Circulante		
Efectivo y Equivalentes	18,304,843	13,066,519	Cuentas por Pagar a Corto Plazo	352,319	255,362
Derechos a Recibir Efectivo o Equivalentes	541,511	536,500	Documentos por Pagar a Corto Plazo	-	-
Derechos a Recibir Bienes o Servicios	2,666	-	Porción a Corto Plazo de la Deuda Pública a Largo Plazo	-	-
Inventarios	-	-	Títulos y Valores a Corto Plazo	-	-
Almacenes	-	-	Pasivos Diferidos a Corto Plazo	-	-
Estimación por Pérdida o Deterioro de Activos Circulantes	-	-	Fondos y Bienes de Terceros en Garantía y/o Administración a Corto Plazo	-	-
Otros Activos Circulantes	-	-	Provisiones a Corto Plazo	-	-
Total de Activos Circulantes	18,849,020	13,603,019	Otros Pasivos a Corto Plazo	-	-
			Total de Pasivos Circulantes	352,319	255,362
Activo No Circulante			Pasivo No Circulante		
Inversiones Financieras a Largo Plazo	-	-	Cuentas por Pagar a Largo Plazo	-	-
Derechos a Recibir Efectivo o Equivalentes a Largo Plazo	-	-	Documentos por Pagar a Largo Plazo	-	-
Bienes Inmuebles, Infraestructura y Construcciones en Proceso	-	-	Deuda Pública a Largo Plazo	-	-
Bienes Muebles	15,854,708	14,071,188	Pasivos Diferidos a Largo Plazo	-	-
Activos Intangibles	427,530	366,030	Fondos y Bienes de Terceros en Garantía y/o en Administración a Largo Plazo	-	-
Depreciación, Deterioro y Amortización Acumulada de Bienes	(12,990,945)	(11,829,967)	Provisiones a Largo Plazo	-	-
Activos Diferidos	-	-	Total de Pasivos No Circulantes	-	-
Estimación por Pérdida o Deterioro de Activos no Circulantes	-	-	Total del Pasivo	352,319	255,362
Otros Activos no Circulantes	-	-	HACIENDA PÚBLICA / PATRIMONIO		
Total de Activos No Circulantes	3,291,293	2,607,251	Hacienda Pública / Patrimonio Contribuido		
Total del Activo	22,140,313	16,210,270	Aportaciones	-	-
			Donaciones de Capital	-	-
			Actualización de la Hacienda Pública / Patrimonio	-	-
			Hacienda Pública / Patrimonio Generado	21,787,994	15,954,908
			Resultados del Ejercicio (Ahorro / Desahorro)	15,776,081	10,409,503
			Resultados de Ejercicios Anteriores	6,498,778	6,506,500
			Revalúos	(2,290,097)	(2,290,097)
			Reservas	-	-
			Rectificaciones de Resultados de Ejercicios Anteriores	1,803,232	1,329,002
			Exceso o Insuficiencia en la Actualización de la Hacienda Pública / Patrimonio	-	-
			Resultado por Posición Monetaria	-	-
			Resultado por Tenencia de Activos no Monetarios	-	-
			Total Hacienda Pública / Patrimonio	21,787,994	15,954,908
			Total del Pasivo y Hacienda Pública / Patrimonio	22,140,313	16,210,270

Bajo protesta de decir verdad declaramos que los Estados Financieros y sus notas, son razonablemente correctos y son responsabilidad del emisor.

CONCEPTO	30 de septiembre 2023	31 de diciembre 2022	CONCEPTO	30 de septiembre 2023	31 de diciembre 2022
ACTIVO			PASIVO		
Activo Circulante			Pasivo Circulante		
Efectivo y Equivalentes	18,304,843	3,804,944	Cuentas por Pagar a Corto Plazo	352,319	1,612,956
Efectivo	37,930	3,804,944	Servicios Personales por Pagar a Corto Plazo	31,697	966,988
Bancos/Tesorería	18,266,913	-	Proveedores por Pagar a Corto Plazo	38,702	21,136
Bancos/Dependencias y Otros	-	-	Contratistas por Obras Públicas por Pagar a Corto Plazo	-	-
Inversiones Temporales (Hasta 3 meses)	-	-	Participaciones y Aportaciones por Pagar a Corto Plazo	-	-
Fondos con Afectación Específica	-	-	Transferencias Otorgadas por Pagar a Corto Plazo	-	52,059
Depósitos de Fondos de Terceros en Garantía y/o Admón.	-	-	Int., Comisiones y Otros Gastos de la Deuda Púb. por Pagar a Corto Plazo	-	-
Otros Efectivos y Equivalentes	-	-	Retenciones y Contribuciones por Pagar a Corto Plazo	216,512	559,855
Derechos a Recibir Efectivo o Equivalentes	541,511	536,499	Devoluciones de la Ley de Ingresos por Pagar a Corto Plazo	65,408	-
Inversiones Financieras de Corto Plazo	-	-	Otras Cuentas por Pagar a Corto Plazo	-	12,918
Cuentas por Cobrar a Corto Plazo	536,500	536,499	Documentos por Pagar a Corto Plazo	-	145
Deudores Diversos por Cobrar a Corto Plazo	5,011	-	Documentos Comerciales por Pagar a Corto Plazo	-	-
Ingresos por Recuperar a Corto Plazo	-	-	Documentos con Contratistas por Obras Púb. por Pagar a Corto Plazo	-	-
Deudores por Anticipos de la Tesorería a Corto Plazo	-	-	Otros Documentos por Pagar a Corto Plazo	-	145
Préstamos Otorgados a Corto Plazo	-	-	Porción a Corto Plazo de la Deuda Pública a Largo Plazo	-	-
Otros Derechos a Recibir Efectivo o Equiv. a Corto Plazo	-	-	Porción a Corto Plazo de la Deuda Pública	-	-
Derechos a Recibir Bienes o Servicios	2,666	-	Porción a Corto Plazo de Arrendamiento Financiero	-	-
Ant. a Proveedores por Adq. de Bienes y Prest. de Serv. a Corto Plazo	2,666	-	Títulos y Valores a Corto Plazo	-	-
Ant. a Proveedores por Adq. de Bienes Inm. y Muebles a Corto Plazo	-	-	Pasivos Diferidos a Corto Plazo	-	-
Ant. a Proveedores por Adq. de Bienes Intangibles a Corto Plazo	-	-	Ingresos Cobrados por Adelantado a Corto Plazo	-	-
Anticipo a Contratistas por Obras Públicas a Corto Plazo	-	-	Intereses Cobrados por Adelantado a Corto Plazo	-	-
Otros Derechos a Recibir Bienes o Servicios a Corto Plazo	-	-	Otros Pasivos Diferidos a Corto Plazo	-	-
Inventarios	-	-	Fondos y Bienes de Terceros en Garantía y/o Admón. a C. P.	-	-
Inventario de Mercancías para Venta	-	-	Fondos en Garantía a Corto Plazo	-	-
Inventario de Mercancías Terminadas	-	-	Fondos en Administración a Corto Plazo	-	-
Inventario de Mercancías en Proceso de Elaboración	-	-	Fondos Contingentes a Corto Plazo	-	-
Inventario de Materias Primas, Mat. y Suministros para Producción	-	-	Fondos de Fideicomisos, Mandatos y Contratos Análogos a Corto Plazo	-	-
Bienes en Tránsito	-	-	Otros Fondos de Terceros en Garantía y/o Administración a Corto Plazo	-	-
Almacenes	-	-	Valores y Bienes en Garantía a Corto Plazo	-	-
Estimación por Pérdida o Deterioro de Activos Circulantes	-	-	Provisiones a Corto Plazo	-	-
Est. para Ctas. Incobrables por Derechos a Recibir Efectivo o Equiv.	-	-	Provisión para Demandas y Juicios a Corto Plazo	-	-
Estimación por Deterioro de Inventarios	-	-	Provisión para Contingencias a Corto Plazo	-	-
Otros Activos Circulantes	-	-	Otras Provisiones a Corto Plazo	-	-
Valores en Garantía	-	-	Otros Pasivos a Corto Plazo	-	-
Bienes en Garantía (excluye depósitos de fondos)	-	-	Ingresos por Clasificar	-	-
Bienes Deriv. de Embargos, Decom., Aseguramientos y Dación en Pago	-	-	Recaudación por Participar	-	-
Adquisición con Fondos de Terceros	-	-	Otros Pasivos Circulantes	-	-
Total de Activos Circulantes	18,849,020	4,341,443	Total de Pasivos Circulantes	352,319	1,613,101

CONCEPTO	30 de septiembre 2023	31 de diciembre 2022	CONCEPTO	30 de septiembre 2023	31 de diciembre 2022
Activo No Circulante			Pasivo No Circulante		
Inversiones Financieras a Largo Plazo	-	-	Cuentas por Pagar a Largo Plazo	-	-
Derechos a Recibir Efectivo o Equivalentes a Largo Plazo	-	-	Documentos por Pagar a Largo Plazo	-	-
Bienes Inmuebles, Infraestructura y Const. en Proceso	-	-	Deuda Pública a Largo Plazo	-	-
Bienes Muebles	15,854,708	15,854,708	Pasivos Diferidos a Largo Plazo	-	-
Activos Intangibles	427,530	427,530	Fdos. y Bienes de Terceros en Garantía y/o en Admón. a L.P.	-	-
Depreciación, Deterioro y Amortización Acumulada de Bienes	(12,990,945)	(12,990,945)	Provisiones a Largo Plazo	-	-
Activos Diferidos	-	-	Total de Pasivos No Circulantes	-	-
Estimación por Pérdida o Deterioro de Activos no Circulantes	-	-	Total del Pasivo	352,319	1,613,101
Otros Activos no Circulantes	-	-			
Total de Activos No Circulantes	3,291,293	3,291,293	HACIENDA PÚBLICA / PATRIMONIO		
Total del Activo	22,140,313	7,632,736	<i>Hacienda Pública / Patrimonio Contribuido</i>	-	-
			Aportaciones	-	-
			Donaciones de Capital	-	-
			Actualización de la Hacienda Pública / Patrimonio	-	-
			<i>Hacienda Pública / Patrimonio Generado</i>	21,787,994	6,019,635
			Resultados del Ejercicio (Ahorro / Desahorro)	15,776,081	474,229
			Resultados de Ejercicios Anteriores	6,498,778	6,506,500
			Revalúos	(2,290,097)	(2,290,097)
			Reservas	-	-
			Rectificaciones de Resultados de Ejercicios Anteriores	1,803,232	1,329,003
			<i>Exceso o Insuficiencia en la Actualización de la Hacienda Pública / Patrimonio</i>	-	-
			Resultado por Posición Monetaria	-	-
			Resultado por Tenencia de Activos no Monetarios	-	-
			Total Hacienda Pública / Patrimonio	21,787,994	6,019,635
			Total del Pasivo y Hacienda Pública / Patrimonio	22,140,313	7,632,736

Bajo protesta de decir verdad declaramos que los Estados Financieros y sus notas, son razonablemente correctos y son responsabilidad del emisor.

Concepto	Origen	Aplicación	Concepto	Origen	Aplicación
ACTIVO	-	14,507,577	PASIVO	-	1,260,782
Activo Circulante	-	14,507,577	Pasivo Circulante	-	1,260,782
Efectivo y Equivalentes	-	14,499,899	Cuentas por Pagar a Corto Plazo	-	1,260,637
Derechos a Recibir Efectivo o Equivalentes	-	5,012	Documentos por Pagar a Corto Plazo	-	145
Derechos a Recibir Bienes o Servicios	-	2,666	Porción a Corto Plazo de la Deuda Pública a Largo Plazo	-	-
Inventarios	-	-	Títulos y Valores a Corto Plazo	-	-
Almacenes	-	-	Pasivos Diferidos a Corto Plazo	-	-
Estimación por Pérdida o Deterioro de Activos Circulantes	-	-	Fdos. y Bienes de Terceros en Garantía y/o Admón. a C. P.	-	-
Otros Activos Circulantes	-	-	Provisiones a Corto Plazo	-	-
	-	-	Otros Pasivos a Corto Plazo	-	-
Activo No Circulante	-	-	Pasivo No Circulante	-	-
Inversiones Financieras a Largo Plazo	-	-	Cuentas por Pagar a Largo Plazo	-	-
Derechos a Recibir Efectivo o Equivalentes a Largo Plazo	-	-	Documentos por Pagar a Largo Plazo	-	-
Bienes Inmuebles, Infraestructura y Constr. en Proceso	-	-	Deuda Pública a Largo Plazo	-	-
Bienes Muebles	-	-	Pasivos Diferidos a Largo Plazo	-	-
Activos Intangibles	-	-	Fdos. y Bienes de Terceros en Garantía y/o Admón. a L. P.	-	-
Depreciación, Deterioro y Amort. Acumulada de Bienes	-	-	Provisiones a Largo Plazo	-	-
Activos Diferidos	-	-		-	-
Est. por Pérdida o Deterioro de Activos no Circulantes	-	-	HACIENDA PÚBLICA / PATRIMONIO	15,776,081	7,722
Otros Activos no Circulantes	-	-	Hacienda Pública / Patrimonio Contribuido	-	-
	-	-	Aportaciones	-	-
	-	-	Donaciones de Capital	-	-
	-	-	Actualización de la Hacienda Pública / Patrimonio	-	-
	-	-	Hacienda Pública / Patrimonio Generado	15,776,081	7,722
	-	-	Resultados del Ejercicio (Ahorro / Desahorro)	15,301,852	-
	-	-	Resultados de Ejercicios Anteriores	-	7,722
	-	-	Revalúos	-	-
	-	-	Reservas	-	-
	-	-	Rectificaciones de Resultados de Ejercicios Anteriores	474,229	-
	-	-	Exceso o Insuficiencia en la Actualización de la Hacienda Pública / Patrimonio	-	-
	-	-	Resultado por Posición Monetaria	-	-
	-	-	Resultado por Tenencia de Activos no Monetarios	-	-

Bajo protesta de decir verdad declaramos que los Estados Financieros y sus notas, son razonablemente correctos y son responsabilidad del emisor.

Concepto	Saldo Inicial 1	Cargos del Periodo 2	Abonos del Periodo 3	Saldo Final 4 = (1 + 2 - 3)	Variación del Periodo (4 - 1)
ACTIVO	7,632,736	86,138,942	71,631,365	22,140,313	14,507,577
Activo Circulante	4,341,443	86,138,942	71,631,365	18,849,020	14,507,577
Efectivo y Equivalentes	3,804,944	43,192,699	28,692,800	18,304,843	14,499,899
Derechos a Recibir Efectivo o Equivalentes	536,499	42,943,577	42,938,565	541,511	5,012
Derechos a Recibir Bienes o Servicios	-	2,666	-	2,666	2,666
Inventarios	-	-	-	-	-
Almacenes	-	-	-	-	-
Estimación por Pérdida o Deterioro de Activos Circulantes	-	-	-	-	-
Otros Activos Circulantes	-	-	-	-	-
Activo No Circulante	3,291,293	-	-	3,291,293	-
Inversiones Financieras a Largo Plazo	-	-	-	-	-
Derechos a Recibir Efectivo o Equivalentes a Largo Plazo	-	-	-	-	-
Bienes Inmuebles, Infraestructura y Constr. en Proceso	-	-	-	-	-
Bienes Muebles	15,854,708	-	-	15,854,708	-
Activos Intangibles	427,530	-	-	427,530	-
Depreciación, Deterioro y Amort. Acumulada de Bienes	(12,990,945)	-	-	(12,990,945)	-
Activos Diferidos	-	-	-	-	-
Est. por Pérdida o Deterioro de Activos no Circulantes	-	-	-	-	-
Otros Activos no Circulantes	-	-	-	-	-

Bajo protesta de decir verdad declaramos que los Estados Financieros y sus notas, son razonablemente correctos y son responsabilidad del emisor.

Denominación de las Deudas	Moneda de Contratación	Institución o País Acreedor	Saldo Inicial del Periodo	Saldo Final del Periodo
DEUDA PÚBLICA				
Corto Plazo				
Deuda Interna	Pesos		-	-
Instituciones de Crédito			-	-
Títulos y Valores			-	-
Arrendamientos Financieros			-	-
Deuda Externa	Pesos		-	-
Organismos Financieros Internacionales			-	-
Deuda Bilateral			-	-
Títulos y Valores			-	-
Arrendamientos Financieros			-	-
<i>Subtotal a Corto Plazo</i>			-	-
Largo Plazo				
Deuda Interna	Pesos		-	-
Instituciones de Crédito			-	-
Títulos y Valores			-	-
Arrendamientos Financieros			-	-
Deuda Externa	Pesos		-	-
Organismos Financieros Internacionales			-	-
Deuda Bilateral			-	-
Títulos y Valores			-	-
Arrendamientos Financieros			-	-
<i>Subtotal a Largo Plazo</i>			-	-
Otros Pasivos			1,613,101	352,319
Total Deuda y Otros Pasivos			1,613,101	352,319

Bajo protesta de decir verdad declaramos que los Estados Financieros y sus notas, son razonablemente correctos y son responsabilidad del emisor.

Denominación de la Deuda Pública y Otros Pasivos	Saldo al 31 de Diciembre de 2022	Disposiciones del Periodo	Amortizaciones del Periodo	Revaluaciones, Reclasificaciones y Otros Ajustes	Saldo Final del Periodo	Pago de Intereses del Periodo	Pago de Comisiones y demás costos asociados durante el Periodo
Deuda Pública	-	-	-	-	-	-	-
Corto Plazo	-	-	-	-	-	-	-
<i>Instituciones de Crédito</i>	-	-	-	-	-	-	-
<i>Títulos y Valores</i>	-	-	-	-	-	-	-
<i>Arrendamientos Financieros</i>	-	-	-	-	-	-	-
Largo Plazo	-	-	-	-	-	-	-
<i>Instituciones de Crédito</i>	-	-	-	-	-	-	-
<i>Títulos y Valores</i>	-	-	-	-	-	-	-
<i>Arrendamientos Financieros</i>	-	-	-	-	-	-	-
Otros Pasivos	1,613,101	-	-	-	352,319	-	-
Total de la Deuda Pública y Otros Pasivos	1,613,101	-	-	-	352,319	-	-
Deuda Contingente¹ (Informativo)							
Deuda Contingente 1	-	-	-	-	-	-	-
Deuda Contingente 2	-	-	-	-	-	-	-
Deuda Contingente xx	-	-	-	-	-	-	-
Valor de Instrumentos Bono Cupón Cero²							
Instrumento Bono Cupón Cero 1	-	-	-	-	-	-	-
Instrumento Bono Cupón Cero 2	-	-	-	-	-	-	-
Instrumento Bono Cupón Cero 3	-	-	-	-	-	-	-

1 Se refiere a cualquier Financiamiento sin fuente o garantía de pago definida, que sea asumida de manera solidaria o subsidiaria por las Entidades Federativas con sus Municipios, organismos descentralizados y empresas de participación estatal mayoritaria y fideicomisos, locales o municipales, y por los Municipios con sus respectivos organismos descentralizados y empresas de participación municipal mayoritaria.

2 Se refiere al valor del Bono Cupón Cero que respalda el pago de los créditos asociados al mismo (Activo).

Obligaciones a Corto Plazo	Monto Contratado	Plazo Pactado	Tasa de Interés	Comisiones y Costos Relacionados	Tasa Efectiva
Obligaciones a Corto Plazo (Informativo)					
Crédito 1	-	-	-	-	-
Crédito 2	-	-	-	-	-
Crédito xx	-	-	-	-	-

Bajo protesta de decir verdad declaramos que los Estados Financieros y sus notas, son razonablemente correctos y son responsabilidad del emisor.

Denominación de las Obligaciones Diferentes de Financiamiento	Fecha del Contrato	Fecha de inicio de operación del proyecto	Fecha de vencimiento	Monto de la inversión pactado	Plazo pactado	Monto promedio mensual del pago de la contraprestación	Monto promedio mensual del pago de la contraprestación correspondiente al pago de inversión	Monto pagado de la inversión al 30 de septiembre de 2023	Monto pagado de la inversión actualizado al 30 de septiembre de 2023	Saldo pendiente por pagar de la inversión al 30 de septiembre de 2023
Asociaciones Público Privadas (APP's)				-				-	-	-
APP 1				-				-	-	-
APP 2				-				-	-	-
APP 3				-				-	-	-
APP xx				-				-	-	-
Otros Instrumentos				-				-	-	-
Otro Instrumento 1				-				-	-	-
Otro Instrumento 2				-				-	-	-
Otro Instrumento 3				-				-	-	-
Otro Instrumento xx				-				-	-	-
Total de Obligaciones Diferentes de Financiamiento				-				-	-	-

NO APLICA

Bajo protesta de decir verdad declaramos que los Estados Financieros y sus notas, son razonablemente correctos y son responsabilidad del emisor.

Concepto	Hacienda Pública/ Patrimonio Contribuido	Hacienda Pública/ Patrimonio Generado de Ejercicios Anteriores	Hacienda Pública/ Patrimonio Generado del Ejercicio	Exceso o Insuficiencia en la Actualización de la Hacienda Pública / Patrimonio	TOTAL
Hacienda Pública / Patrimonio Contribuido Neto de 2022					
<i>Aportaciones</i>	-	-	-	-	-
<i>Donaciones de Capital</i>	-	-	-	-	-
<i>Actualización de la Hacienda Pública / Patrimonio</i>	-	-	-	-	-
Hacienda Pública / Patrimonio Generado Neto de 2022					
<i>Resultados del Ejercicio (Ahorro / Desahorro)</i>	-	5,545,406	474,229	-	6,019,635
<i>Resultados de Ejercicios Anteriores</i>	-	6,506,500	474,229	-	474,229
<i>Revalúos</i>	-	(2,290,097)	-	-	6,506,500
<i>Reservas</i>	-	-	-	-	(2,290,097)
<i>Rectificaciones de Resultados de Ejercicios Anteriores</i>	-	1,329,003	-	-	1,329,003
Exceso o Insuficiencia en la Actualización de la Hacienda Pública / Patrimonio Neto de 2022					
<i>Resultado por Posición Monetaria</i>	-	-	-	-	-
<i>Resultado por Tenencia de Activos no Monetarios</i>	-	-	-	-	-
Hacienda Pública / Patrimonio Neto Final de 2022	-	5,545,406	474,229	-	6,019,635
Cambios en la Hacienda Pública / Patrimonio Contribuido Neto de 2023					
<i>Aportaciones</i>	-	-	-	-	-
<i>Donaciones de Capital</i>	-	-	-	-	-
<i>Actualización de la Hacienda Pública / Patrimonio</i>	-	-	-	-	-
Variaciones de la Hacienda Pública / Patrimonio Generado Neto de 2023					
<i>Resultados del Ejercicio (Ahorro / Desahorro)</i>	-	(7,722)	15,776,081	-	15,768,359
<i>Resultados de Ejercicios Anteriores</i>	-	(7,722)	15,776,081	-	15,776,081
<i>Revalúos</i>	-	-	(474,229)	-	(481,951)
<i>Reservas</i>	-	-	-	-	-
<i>Rectificaciones de Resultados de Ejercicios Anteriores</i>	-	-	474,229	-	474,229
Cambios en el Exceso o Insuficiencia en la Actualización de la Hacienda Pública / Patrimonio Neto de 2023					
<i>Resultado por Posición Monetaria</i>	-	-	-	-	-
<i>Resultado por Tenencia de Activos no Monetarios</i>	-	-	-	-	-
Hacienda Pública / Patrimonio Neto Final de 2023	-	5,537,684	16,250,310	-	21,787,994

Bajo protesta de decir verdad declaramos que los Estados Financieros y sus notas, son razonablemente correctos y son responsabilidad del emisor.

Concepto	2023		2022		Concepto	2023		2022	
Flujos de Efectivo de las Actividades de Operación					Flujos de Efectivo de las Actividades de Inversión				
Origen	44,692,130	34,469,063	42,938,565	-	Origen	-	-	-	-
Impuestos	-	-	-	-	Bienes Inmuebles, Infraestructura y Construcciones en Proceso	-	-	-	-
Cuotas y Aportaciones de Seguridad Social	-	-	-	-	Bienes Muebles	-	-	-	-
Contribuciones de Mejoras	-	-	-	-	Otros Orígenes de Inversión	42,938,565	-	-	-
Derechos	-	-	-	-	Aplicación	42,946,243	1,473,254	1,473,254	-
Productos	-	-	-	-	Bienes Inmuebles, Infraestructura y Construcciones en Proceso	-	-	-	-
Aprovechamientos	-	-	-	-	Bienes Muebles	-	-	37,452	-
Ingresos por Venta de Bienes y Prestación de Servicios	281	7,152	-	-	Otras Aplicaciones de Inversión	42,946,243	-	1,435,802	-
Participaciones, Aportaciones, Convenios, Incentivos Derivados de la Colaboración Fiscal y Fondos Distintos de Aportaciones	19,899,426	18,691,225	-	-	Flujos Netos de Efectivo por Actividades de Inversión	(7,678)	(1,473,254)	-	-
Transferencias, Asignaciones, Subsidios y Subvenciones; y Pensiones y Jubilaciones	22,686,292	15,770,686	-	-	Flujo de Efectivo de las Actividades de Financiamiento	29,966,773	-	-	-
Otros Orígenes de Operación	2,106,131	-	-	-	Origen	-	-	-	-
Aplicación	28,923,770	24,177,160	29,966,773	-	Endeudamiento Neto	-	-	-	-
Servicios Personales	10,385,261	9,009,205	-	-	Interno	-	-	-	-
Materiales y Suministros	1,427,909	965,632	-	-	Externo	-	-	-	-
Servicios Generales	12,362,151	11,730,561	-	-	Otros Orígenes de Financiamiento	29,966,773	-	-	-
Transf. Internas y Asignaciones al Sector Público	-	-	-	-	Aplicación	31,227,556	-	-	-
Transferencias al resto del Sector Público	-	2,200,000	-	-	Servicios de la Deuda	-	-	-	-
Subsidios y Subvenciones	2,400,000	-	-	-	Interno	-	-	-	-
Ayudas Sociales	-	-	-	-	Externo	-	-	-	-
Pensiones y Jubilaciones	537,492	271,762	-	-	Otras Aplicaciones de Financiamiento	31,227,556	-	-	-
Transf. a Fideicomisos, Mandatos y Contratos Análogos	-	-	-	-	Flujos Netos de Efectivo por Actividades de Financiamiento	(1,260,783)	8,818,649	-	-
Transferencias a la Seguridad Social	-	-	-	-	Incremento/Disminución Neta en el Efectivo y Equivalentes al Efectivo	14,499,899	3,804,944	4,247,870	-
Donativos	-	-	-	-	Efectivo y Equivalentes al Efectivo al Inicio del Ejercicio	18,304,843	13,066,519	-	-
Transferencias al Exterior	-	-	-	-	Efectivo y Equivalentes al Efectivo al Final del Ejercicio	18,304,843	13,066,519	-	-
Participaciones	-	-	-	-					
Aportaciones	-	-	-	-					
Convenios	-	-	-	-					
Otras Aplicaciones de Operación	1,810,957	-	-	-					
Flujos Netos de Efectivo por Actividades de Operación	15,768,360	10,291,903	14,499,899	-					

Bajo protesta de decir verdad declaramos que los Estados Financieros y sus notas, son razonablemente correctos y son responsabilidad del emisor.



INSTITUTO DE LA MUJER
PARA EL ESTADO DE MORELOS
ORGANISMO AUTÓNOMO CONSTITUCIONAL

CUENTA PÚBLICA 3ER TRIMESTRE ENERO A SEPTIEMBRE 2023 INFORME DE PASIVOS CONTINGENTES

En cumplimiento a lo dispuesto por los artículos 46, fracción I, inciso d y 52 de la Ley General de Contabilidad Gubernamental, en relación con el Informe Sobre Pasivos Contingentes, se aclara que este Instituto de la Mujer para el Estado de Morelos al 30 de septiembre del 2023, tiene pasivos contingentes que deriven de alguna obligación posible presente o futura, cuya existencia y/o realización sea incierta, y en consecuencia es aplicable el Informe sobre pasivos contingentes.

Lo anterior, de conformidad con lo establecido en el capítulo VII, numeral III, inciso g) del Manual de Contabilidad Gubernamental emitido por el CONAC, Consejo Nacional de Armonización Contable, donde se establece en términos generales que:

“Los pasivos contingentes son obligaciones que tienen su origen en hechos específicos e independientes del pasado que en el futuro pueden ocurrir o no y de acuerdo con lo que acontezca, desaparecen o se convierten en pasivos reales, por ejemplo, juicios, garantías, avales, costos de planes de pensiones, jubilaciones, que tendrían un costo aproximado de \$1.800,000.00”.



Institución certificada en la Norma Mexicana
NMX-R-025-SCFI-2015 en Igualdad Laboral y
No Discriminación

Calle Abasolo No. 6 antes 100, esquina con José María Morelos y Pavón
3er. Piso. Despachos del 301 al 311. Edificio “Los Laureles”
Colonia Centro. Cuernavaca, Morelos. C.P. 62000.
Teléfono: 777 173 0066



**INSTITUTO DE LA MUJER
PARA EL ESTADO DE MORELOS**
ORGANISMO AUTÓNOMO CONSTITUCIONAL

**CUENTA PÚBLICA
ENERO-SEPTIEMBRE 2023
NOTAS A LOS ESTADOS FINANCIEROS
01 de enero al 30 de septiembre 2023
(Cifras Expresadas en Pesos y centavos)**

NOTAS A LOS ESTADOS FINANCIEROS

En atención y cumplimiento a los artículos 45, 46, 47, 48 y 49 de la Ley General de Contabilidad Gubernamental, y demás disposiciones emitidas para tal efecto por el Consejo Nacional de Armonización Contable (CONAC) se presentan en este apartado las notas a los estados financieros del Instituto de la Mujer para el Estado de Morelos, correspondiente al **30 de septiembre de 2023**, con cifras validadas por el **SISTEMA SICGEM**, las cuales se integran bajo la siguiente clasificación:

- 1).- Notas de Desglose
- 2).- Notas de Memoria (cuentas de orden)
- 3).- Notas de Gestión Administrativa

1) NOTAS DE DESGLOSE

I Activo

II Pasivos

III Notas al Estado de Actividades

IV Notas al Estado de Variación en la Hacienda Pública

V Notas al Estado de Flujos de Efectivo

2) NOTAS DE MEMORIA

- a) Cuentas de Orden Contable y Presupuestaria

3) NOTAS DE GESTIÓN ADMINISTRATIVA

- 3.1. Introducción
- 3.2. Panorama Económico y Financiero
- 3.3. Bases de Preparación de los Estados Financieros
- 3.4. Políticas de Contabilidad Significativas
- 3.5. Posición en Moneda Extranjera y Protección por Riesgos Cambiarios
- 3.6. Reporte Analítico del Activo



*Institución certificada en la Norma Mexicana
NMX-R-025-SCFI-2015 en Igualdad Laboral y
No Discriminación*

Calle Abasolo No. 6 antes 100, esquina con José María Morelos y Pavón
3er. Piso. Despachos del 301 al 311. Edificio "Los Laureles"
Colonia Centro. Cuernavaca, Morelos. C.P. 62000.
Teléfono: 777 173 0066



INSTITUTO DE LA MUJER
PARA EL ESTADO DE MORELOS
ORGANISMO AUTÓNOMO CONSTITUCIONAL

CUENTA PÚBLICA
ENERO-SEPTIEMBRE 2023
NOTAS A LOS ESTADOS FINANCIEROS
01 de enero al 30 de septiembre 2023
(Cifras Expresadas en Pesos y centavos)

- 3.7. Fideicomisos, Mandatos y Análogos
- 3.8. Reportes de la Recaudación
- 3.9. Información sobre la Deuda y Reporte Analítico de la Deuda
- 3.10. Calificaciones Otorgadas
- 3.11. Proceso de Mejora
- 3.12. Información por Segmentos
- 3.13. Eventos Posteriores al Cierre
- 3.14. Partes Relacionadas
- 3.15. Responsabilidad sobre la Presentación Razonable de la Información Contable.

1) NOTAS DESGLOSE

Notas al Estado de Situación Financiera

I. Activo

Efectivo

De conformidad con lo que establecen las Políticas para el manejo del Fondo Revolvente, se apertura a nombre de Jonathan Salazar Nieto por un monto de \$ 10,000.00 (Diez mil pesos 00/100 M.N.) y Leticia Ortiz Pérez que se integran de 10,000.00 (Diez mil pesos 00/100 M.N.) por el fondo revolvente, 12,300.00 (Doce mil trescientos pesos 00/100 M.N.), por gastos a comprobar por el proyecto de recurso federal denominado PROABIN, y 5,685.72 (Cinco mil seiscientos ochenta y cinco pesos 72/100 M.N.), con un saldo total de \$ 27,985.72 (Veintisiete mil novecientos ochenta y cinco pesos 72/100 M.N.), y remanente de \$-55.18 (Cincuenta y cinco pesos 18/100 M.N.) a nombre de Sandra Escalona Guerra dando un total de \$ 37,930.54 (Treinta y siete mil novecientos ochenta y cinco pesos 72/100 M.N.).

Bancos

Se refleja el saldo en bancos debidamente conciliado de las Cuentas Bancarias que se tienen al cierre del periodo que se informa, mismo que se integra de la forma siguiente:

Los saldos de este rubro al 30 de septiembre 2023 son por **\$ 18,266,913.22 (diez y ocho millones doscientos sesenta y seis mil novecientos trece pesos 22/100 M.N.)**, corresponden principalmente a recursos que el Instituto de la Mujer para el Estado de Morelos que tiene depositados en cuentas bancarias y que fueron originados por transferencias de recursos federales, recursos estatales y captación de recursos propios, que serán destinados al pago de pasivos devengados mensualmente. Estos montos se integran de la siguiente manera:



*Institución certificada en la Norma Mexicana
NMX-R-025-SCFI-2015 en Igualdad Laboral y
No Discriminación*

Calle Abasolo No. 6 antes 100, esquina con José María Morelos y Pavón
3er. Piso. Despachos del 301 al 311. Edificio "Los Laureles"
Colonia Centro. Cuernavaca, Morelos. C.P. 62000.
Teléfono: 777 173 0066



INSTITUTO DE LA MUJER
PARA EL ESTADO DE MORELOS
ORGANISMO AUTÓNOMO CONSTITUCIONAL

CUENTA PÚBLICA
ENERO-SEPTIEMBRE 2023
NOTAS A LOS ESTADOS FINANCIEROS
01 de enero al 30 de septiembre 2023
(Cifras Expresadas en Pesos y centavos)

BANCO / CUENTA	MONTO	FUENTE DE FINANCIAMIENTO
Banorte Cuenta No. 0546928679	\$ 8,770,573.05	Recurso Estatal Gasto Ordinario del Instituto
Banorte Cuenta No. 1105620386	\$ 1,339.65	Recurso Estatal Gasto Ordinario del Instituto del Programa FEIEF
HSBC Cuenta No. 4063476444	\$ 272,886.14	Ingresos propios IMM (PLATAFORMA PAIMEF-TRANSPARENTE)
HSBC Cuenta No. 4068135789 FOBAM 2023	\$ 2,557,859.13	Recurso federal (Convenio) FOBAM 2023
HSBC Cuenta No. 4068135763 PROABIM 2023	\$ 3,718,376.00	Recurso federal (Convenio) PROABIM 2023
HSBC Cuenta No. 4068135755 PAIMEF 2023	\$ 2,945,879.25	Recurso federal (Convenio) PAIMEF 2023
Suma Bancos:	\$ 18,266,913.22	
Total, Efectivo y Equivalentes:	\$ 18,266,913.22	

Derechos a Recibir Efectivo y Equivalentes

Se refleja el saldo de CUENTAS POR COBRAR derivado de la ministración del recurso soportada a través del recibo número A31, A34, A37, A39, A41 del ejercicio 2018, registrado como activos circulantes al cierre del periodo que se informa, mismo que se integra de la forma siguiente:

MINISTRACIÓN Y/O APORTACIÓN	MONTO	DESCRIPCIÓN
Recibo A31	\$ 102,900.00	2da. Quincena de gasto operativo correspondiente al mes de julio del año 2018
Recibo A34	\$ 113,900.00	2era. Quincena de gasto operativo correspondiente al mes de agosto del año 2018



Institución certificada en la Norma Mexicana
NMX-R-025-SCFI-2015 en Igualdad Laboral y
No Discriminación

Calle Abasolo No. 6 antes 100, esquina con José María Morelos y Pavón
3er. Piso. Despachos del 301 al 311. Edificio "Los Laureles"
Colonia Centro. Cuernavaca, Morelos. C.P. 62000.
Teléfono: 777 173 0066



**INSTITUTO DE LA MUJER
PARA EL ESTADO DE MORELOS**
ORGANISMO AUTÓNOMO CONSTITUCIONAL

**CUENTA PÚBLICA
ENERO-SEPTIEMBRE 2023
NOTAS A LOS ESTADOS FINANCIEROS
01 de enero al 30 de septiembre 2023
(Cifras Expresadas en Pesos y centavos)**

Recibo A37	\$ 113,900.00	2era. Quincena de gasto operativo correspondiente al mes de agosto del año 2018
Recibo A39	\$ 102,900.00	1era. Quincena de gasto operativo correspondiente al mes de septiembre del año 2018
Recibo A41	\$ 102,900.00	2da. Quincena de gasto operativo correspondiente al mes de septiembre del año 2018
Suma Cuentas por cobrar a corto plazo:	\$ 536,500.00	

Deudores diversos por cobrar

Se refleja el saldo de cero por no contar con registro correspondiente al concepto **GASTOS POR COMPROBAR:**

NOMBRE	MONTO	SOPORTE DE GARANTÍA
Mirna Adilce Cordero Perulero	\$ 5,011.21	Gasto por comprobar con respecto a los programas federales de las partidas de viáticos y casetas.
Suma Gastos por Comprobar Deudores diversos	\$ 5,011.21	

Anticipo a proveedores

Se refleja el saldo relativo al pago correspondiente de la casa de transición depósito anticipado por el servicio prestado, por concepto de energía eléctrica de la renta del espacio que se arrenda en la casa de transición ubicada en el municipio de Cuautla Morelos, al cierre del periodo que se informa, mismo que se integra de la forma siguiente:



*Institución certificada en la Norma Mexicana
NMX-R-025-SCFI-2015 en Igualdad Laboral y
No Discriminación*

Calle Abasolo No. 6 antes 100, esquina con José María Morelos y Pavón
3er. Piso. Despachos del 301 al 311. Edificio "Los Laureles"
Colonia Centro. Cuernavaca, Morelos. C.P. 62000.
Teléfono: 777 173 0066



**INSTITUTO DE LA MUJER
PARA EL ESTADO DE MORELOS**
ORGANISMO AUTÓNOMO CONSTITUCIONAL

**CUENTA PÚBLICA
ENERO-SEPTIEMBRE 2023
NOTAS A LOS ESTADOS FINANCIEROS
01 de enero al 30 de septiembre 2023
(Cifras Expresadas en Pesos y centavos)**

NOMBRE	MONTO	SOPORTE DE GARANTÍA
Comisión Federal de Electricidad	\$ 2,666.66	Pago correspondiente de la casa de transición deposito anticipado por el servicio prestado
Suma Anticipo a proveedores por la prestación de servicios a corto plazo:	\$ 2,666.66	
Suma Derechos a Recibir Bienes y Servicios:	\$ 2,666.66	
Total, Activo Circulante:	\$ 18,849,020.67	

Activo No Circulante

Bienes Muebles

Se refleja el saldo relativo a los Bienes Muebles e Intangibles que son parte del patrimonio que posee el Instituto de la Mujer, bienes que se registraron a su costo de adquisición, motivo por el que, el saldo que se presenta muestra el costo histórico de dichos activos, el cual al cierre del periodo que se informa, se integra de la forma siguiente:

ACTIVOS	SALDO	OBSERVACIONES
BIENES MUEBLES:		
Mobiliario y equipo de administración	\$ 9,176,677.99	Dentro de este saldo se realizaron adquisiciones por este periodo
Mobiliarios y equipo educacional y recreativo	\$ 1,087,370.17	Dentro de este saldo se realizaron adquisiciones por este periodo
Equipo e instrumental médico y de laboratorio	\$ 68,856.11	Dentro de este saldo no se realizaron adquisiciones por este periodo
Vehículos y Equipo de transporte	\$ 5,317,610.20	Dentro de este saldo no se realizaron adquisiciones por este periodo
Maquinaria, otros equipos y	\$ 204,193.41	Dentro de este saldo no se realizaron adquisiciones por este



Institución certificada en la Norma Mexicana
NMX-R-025-SCFI-2015 en Igualdad Laboral y
No Discriminación

Calle Abasolo No. 6 antes 100, esquina con José María Morelos y Pavón
3er. Piso. Despachos del 301 al 311. Edificio "Los Laureles"
Colonia Centro. Cuernavaca, Morelos. C.P. 62000.
Teléfono: 777 173 0066



INSTITUTO DE LA MUJER
PARA EL ESTADO DE MORELOS
ORGANISMO AUTÓNOMO CONSTITUCIONAL

CUENTA PÚBLICA
ENERO-SEPTIEMBRE 2023
NOTAS A LOS ESTADOS FINANCIEROS
01 de enero al 30 de septiembre 2023
(Cifras Expresadas en Pesos y centavos)

herramientas		periodo
Total Bienes Muebles:	\$ 15,854,707.88	Dentro de este saldo no se realizaron adquisiciones por este periodo

ACTIVOS INTANGIBLES:		
Software	\$ 8,526.00	Dentro de este saldo no se realizaron adquisiciones por este periodo
Licencias	\$ 419,004.14	Dentro de este saldo no se realizaron adquisiciones por este periodo
Total Bienes Intangibles:	\$ 427,530.14	

Depreciación, Deterioro y Amortización Acumulada de Bienes

Se refleja el saldo relativo a la depreciación acumulada que han sufrido los Bienes Muebles e Intangibles que posee el Instituto de la Mujer, para el cálculo de la depreciación se han utilizado como base, los parámetros de vida útil aprobados por el Consejo de Armonización Contable (CONAC), mismos que fueron publicados en el Diario Oficial de la Federación el 15 de agosto del año 2012, saldo que al cierre del periodo que se informa, se integra de la forma siguiente:

ACTIVOS	DEPRECIACION		
	SALDO INICIAL	PERIODO	SALDO FINAL
BIENES MUEBLES:			
Mobiliario y equipo de Administración	\$ (6,330,639.92)		\$ (6,330,639.92)
Mobiliario y equipo educacional y recreativo	\$ (980,860.16)		\$ (980,860.16)
Equipo e instrumental médico y de laboratorio	\$ (45,859.49)		\$ (45,859.49)
Equipo de transporte	\$ (5,221,070.31)		\$ (5,221,070.31)



Institución certificada en la Norma Mexicana
NMX-R-025-SCFI-2015 en Igualdad Laboral y
No Discriminación

Calle Abasolo No. 6 antes 100, esquina con José María Morelos y Pavón
3er. Piso. Despachos del 301 al 311. Edificio "Los Laureles"
Colonia Centro. Cuernavaca, Morelos. C.P. 62000.
Teléfono: 777 173 0066



**INSTITUTO DE LA MUJER
PARA EL ESTADO DE MORELOS**
ORGANISMO AUTÓNOMO CONSTITUCIONAL

**CUENTA PÚBLICA
ENERO-SEPTIEMBRE 2023
NOTAS A LOS ESTADOS FINANCIEROS
01 de enero al 30 de septiembre 2023
(Cifras Expresadas en Pesos y centavos)**

Maquinaria, otros equipos y Herramientas	\$ (192,783.55)		\$ (192,783.55)
Suma Depreciación Acumulada de Bienes Muebles:	\$ (12,771,213.43)		\$ (12,771,213.43)

INTANGIBLES:			
Amortización Acumulada Software	(176,881.01)		(176,881.01)
Amortización Acumulada Licencias	\$ (42,850.61)		\$ (42,850.61)
Sumas Amortización Acumulada Activos Intangibles:	\$ (219,731.62)		\$ (219,731.62)
Total, Depreciación, Deterioro y Amortización Acumulada de Bienes:	\$ (12,990,945.05)		\$ (12,990,945.05)
Total Activo No Circulante:	\$ 3,291,292.97		\$ 3,291,292.97
Total Activo:	\$ 22,140,313.94		\$ 22,140,313.94

II. Pasivo

Pasivo Circulante

Cuentas por pagar a Corto Plazo

Servicios Personales

En este rubro se registra el saldo de las obligaciones de pago del Instituto de la Mujer para el Estado de Morelos, dentro de los pasivos no se encuentran otros que pudieran afectar la Finanzas en un mediano o largo plazo y en la totalidad de su monto se encuentran registros pasivos circulantes, un saldo registrado por las provisiones relacionadas con seguridad social, remuneraciones al personal, por concepto de indemnizaciones al personal, al 30 de septiembre del 2023, se integra de la forma siguiente:



*Institución certificada en la Norma Mexicana
NMX-R-025-SCFI-2015 en Igualdad Laboral y
No Discriminación*

Calle Abasolo No. 6 antes 100, esquina con José María Morelos y Pavón
3er. Piso. Despachos del 301 al 311. Edificio "Los Laureles"
Colonia Centro. Cuernavaca, Morelos. C.P. 62000.
Teléfono: 777 173 0066



**INSTITUTO DE LA MUJER
PARA EL ESTADO DE MORELOS**
ORGANISMO AUTÓNOMO CONSTITUCIONAL

**CUENTA PÚBLICA
ENERO-SEPTIEMBRE 2023
NOTAS A LOS ESTADOS FINANCIEROS
01 de enero al 30 de septiembre 2023
(Cifras Expresadas en Pesos y centavos)**

NOMBRE	MONTO	CONCEPTO
+Sueldos y Salarios	\$ 00.40	Sueldos y salarios por pagar IMM
+Honorarios Asimilables a salarios	\$ 4,732.33	Honorarios asimilables a salarios por pagar IMM a nombre de Marsha Mariana Zetina Cuevas por finiquito en el ejercicio 2018 (demanda laboral) y David Bravo González por finiquito en el ejercicio 2018
+Bienestar familiar (guardería)IMM	\$ 0.00	Guardería IMM
+Despensa	\$ 26,964.20	Despensa por pagar IMM
Suma Servicios Personales por pagar a corto plazo:	\$ 31,696.93	

Proveedores por Pagar Corto Plazo

El Instituto cuenta con pasivos por pagar al cierre del 3er° trimestre, por un importe de \$ 38,701.99 (treinta y ocho mil setecientos pesos 99/100 M.N.), que se integran de la forma siguiente:

CONCEPTO	SALDO	DESCRIPCIÓN
RECURSO ESTATAL:		
Proveedor	\$ 5.80)	Banco Mercantil del Norte
Proveedor	\$ 9,757.00	At&t Comercialización móvil S de RL de CV
Proveedor	\$ -19,912.00	Servicio de Administración Tributaria
Proveedor	\$ 1,900.00	Mayra Alicia Ocampo García
Proveedor	\$ 17.40	Gobierno del Estado de Morelos
Proveedor	\$15,000.00	Medio Informativos Centro Sur, S.A. de C.V.
Proveedor	\$ 21,886.79	José del Tronco
Proveedor	\$ -1,953.00	Tesorería de la Federación
Proveedor	\$ 12,000.00	José Arturo Aguirre Bahena
Suma Proveedores:	\$ 38,701.99	

Transferencias otorgadas por pagar a corto plazo

Dentro de las obligaciones de pago a cargo del Instituto de la Mujer, no se encuentra registro correspondiente al concepto de otras pensiones y jubilaciones.



*Institución certificada en la Norma Mexicana
NMX-R-025-SCFI-2015 en Igualdad Laboral y
No Discriminación*

Calle Abasolo No. 6 antes 100, esquina con José María Morelos y Pavón
3er. Piso. Despachos del 301 al 311. Edificio "Los Laureles"
Colonia Centro. Cuernavaca, Morelos. C.P. 62000.
Teléfono: 777 173 0066



**INSTITUTO DE LA MUJER
PARA EL ESTADO DE MORELOS**
ORGANISMO AUTÓNOMO CONSTITUCIONAL

**CUENTA PÚBLICA
ENERO-SEPTIEMBRE 2023
NOTAS A LOS ESTADOS FINANCIEROS
01 de enero al 30 de septiembre 2023
(Cifras Expresadas en Pesos y centavos)**

CONCEPTO	SALDO	BASE
Suma Aportaciones y Retenciones:	\$0.00	

Retenciones y Contribuciones por Pagar

Dentro de las obligaciones de pago a cargo del Instituto de la Mujer, se encuentra como parte de los pasivos circulantes, un saldo provisionado por concepto de los distintos compromisos de pago derivados de la relación laboral, mismos que se irán cancelando en tiempo y forma, conforme a las fechas establecidas, el cual al cierre del periodo que se informa, se integran de la forma siguiente:

CONCEPTO	SALDO	BASE
Aportaciones al ICTSGEM	\$ 18,969.92	Aportaciones al ICTSGEM
Aportaciones al IMSS	\$ 11,173.27	Aportaciones al IMSS
Retenciones ISR	\$ 193,528.54	Retenciones ISR
Impuesto sobre nóminas	\$ 16,401.00	Impuesto sobre nóminas
Otras retenciones por pagar	\$ -1,213.77	Otras retenciones
Suma Aportaciones y Retenciones:	\$ 216,521.42	

Otras Cuentas por Pagar a Corto Plazo

Se refleja el saldo que se origina, por ajustes y redondeo en pagos, así como la recuperación de préstamos del Instituto de Crédito para los Trabajadores al servicio del Gobierno del Estado, el cual al cierre del periodo que se informa, se integran de la forma siguiente:

CONCEPTO	SALDO	ANTIGUEDAD
Por prestamos del ICTSGEM	\$ 58,859.85	Al cierre del mes
Guadalupe Isela Chávez Cardozo	\$ -15,000.00	Al cierre del mes
Acreedor Diverso CF convenio Ahuatl Sánchez Teresa Verónica	\$ 12,918.30	Al cierre del mes
Tesorería de la federación (FOBAM)	\$ 1,808.24	Al cierre del mes
Tesorería de la federación (PROABIM)	\$ 4,468.70	Al cierre del mes
Tesorería de la federación (PAIMEF)	\$ 2,353.01	Al cierre del mes



*Institución certificada en la Norma Mexicana
NMX-R-025-SCFI-2015 en Igualdad Laboral y
No Discriminación*

Calle Abasolo No. 6 antes 100, esquina con José María Morelos y Pavón
3er. Piso. Despachos del 301 al 311. Edificio "Los Laureles"
Colonia Centro. Cuernavaca, Morelos. C.P. 62000.
Teléfono: 777 173 0066



**INSTITUTO DE LA MUJER
PARA EL ESTADO DE MORELOS**
ORGANISMO AUTÓNOMO CONSTITUCIONAL

**CUENTA PÚBLICA
ENERO-SEPTIEMBRE 2023
NOTAS A LOS ESTADOS FINANCIEROS
01 de enero al 30 de septiembre 2023
(Cifras Expresadas en Pesos y centavos)**

Sumas Otras Cuentas Por Pagar a Corto Plazo:	\$ 65,408.10	
--	--------------	--

Fondos y Bienes de Terceros en Garantía y/o Administración a Corto Plazo

El saldo de los intereses y utilidades generadas en las cuentas bancarias, apertura das para el manejo de los recursos destinados a Programas Federales, se encuentra con saldo de cero.

Total, Pasivo Circulante:	\$ 352,319.44	
Total, Pasivo:	\$ 352,319.44	

**III. Notas al Estado de Actividades
Ingresos de Gestión**

Las aportaciones para gasto corriente, otorgados por el gobierno del Estado de Morelos, representan asignaciones previstas en el presupuesto anual autorizado, las cuales se reciben mediante transferencia bancaria, realizada por la Tesorería General de Estado, las aportaciones se registran como ingresos en el Estado de Actividades, debiéndose aplicarse en gastos de operación. En la cuenta de otros ingresos está integrado el rubro de intereses generados por recursos propios y de los convenios (recurso federal).

Dentro de otros ingresos se encuentran los generados por los intereses correspondientes a las cuentas bancarias pertenecientes al Instituto de la Mujer, se informan los montos totales al 30 de septiembre de 2023, siendo los siguientes:

INGRESO	ORIGEN	MONTO	TOTAL
Ingresos de gestión	Por venta de bienes y prestación de servicios	\$ 281.71	\$ 281.71
Participaciones y aportaciones	Convenios	\$ 19,899,425.78	\$ 19,899,425.78
Transferencias, asignaciones, Subsidios y Otras Ayudas (Recurso Estatal)	Asignaciones	\$ 22,686,291.90	\$ 22,686,291.90



*Institución certificada en la Norma Mexicana
NMX-R-025-SCFI-2015 en Igualdad Laboral y
No Discriminación*

Calle Abasolo No. 6 antes 100, esquina con José María Morelos y Pavón
3er. Piso. Despachos del 301 al 311. Edificio "Los Laureles"
Colonia Centro. Cuernavaca, Morelos. C.P. 62000.
Teléfono: 777 173 0066



**INSTITUTO DE LA MUJER
PARA EL ESTADO DE MORELOS**
ORGANISMO AUTÓNOMO CONSTITUCIONAL

**CUENTA PÚBLICA
ENERO-SEPTIEMBRE 2023
NOTAS A LOS ESTADOS FINANCIEROS
01 de enero al 30 de septiembre 2023
(Cifras Expresadas en Pesos y centavos)**

Otros Ingresos Financieros	Otros Ingresos y beneficios	\$ 302,894.78	\$ 302,894.78
Suma Ingresos y otros beneficios:			\$ 42,888,894.17

Gastos y Otras Pérdidas

Representa el monto de los hechos contables que disminuyen el patrimonio neto del ente público, incurridos por gastos de funcionamiento, intereses transferencias otorgadas, otras pérdidas de la gestión y extraordinarias. Al 30 de septiembre de 2023, las cantidades y porcentajes devengados y registrados son los siguiente:

DESCRIPCIÓN RUBRO / CUENTA	SUBTOTAL	GASTOS DE FUNCIONAMIENTO	TOTAL
Gastos de Funcionamiento IMM:		\$ 24,175,321.16	
Servicios Personales	\$ 10,385,260.97		
Materiales y Suministros	\$ 1,427,908.66		
Servicios Generales	\$ 12,362,151.53		
Transferencias, Asignaciones, Subsidios y Otras ayudas		\$ 2,937,492.14	
Subsidios y subvenciones	\$ 2,400,000.00		
Pensiones y jubilaciones	\$ 537,492.14		
Donativos			
Otros gastos y pérdidas extraordinarios			
Estimaciones, depreciaciones, deterioros, obsolescencia y amortizaciones			
Depreciación Acumulada de Bienes Muebles			
Activos Intangibles			
Suma Gastos y Otras Pérdidas:			\$ 27,112,813.30
Resultado del Ejercicio al 30 de septiembre 2023			\$ 15,776080.87



*Institución certificada en la Norma Mexicana
NMX-R-025-SCFI-2015 en Igualdad Laboral y
No Discriminación*

Calle Abasolo No. 6 antes 100, esquina con José María Morelos y Pavón
3er. Piso. Despachos del 301 al 311. Edificio "Los Laureles"
Colonia Centro. Cuernavaca, Morelos. C.P. 62000.
Teléfono: 777 173 0066



**INSTITUTO DE LA MUJER
PARA EL ESTADO DE MORELOS**
ORGANISMO AUTÓNOMO CONSTITUCIONAL

**CUENTA PÚBLICA
ENERO-SEPTIEMBRE 2023
NOTAS A LOS ESTADOS FINANCIEROS
01 de enero al 30 de septiembre 2023
(Cifras Expresadas en Pesos y centavos)**

IV Notas al Estado de Variación en la Hacienda Pública

Respecto del “Estado de Variación en la Hacienda Pública”, se incluye dentro de la columna “Hacienda Pública/Patrimonio Neto del Ejercicio” un renglón identificado como “Resultado de Ejercicios Anteriores” en el cual se refleja el saldo de un ahorro, el cual al cierre del periodo que se informa, se integran de la manera siguiente:

CUENTA	MONTO	SUBTOTAL	TOTAL
Hacienda Pública/Patrimonio Total al Periodo			\$ 6,011,913.63
Resultado del Ejercicio 2023 (Ahorro/Desahorro)			(\$ 0.00)
Hacienda Pública / Patrimonio Neto del Ejercicio:			\$ 6,011,913.63
Resultado de Ejercicios Anteriores		\$ 6,498,778.33	
Revalúo del Patrimonio		\$ (2,290,097.20)	
Rectificaciones de resultado de ejercicios		\$ 1,803,232.50	
Suma de Pasivo + Resultado del Ejercicio + Hacienda Pública/Patrimonio:			\$ 22,140,313.00

V Notas al Estado de Flujo de Efectivo

Su finalidad es proporcionar información sobre los flujos de efectivo del Instituto, identificando las entradas y salidas de recursos, clasificadas por actividades de operación, de inversión y de financiamiento.

Efectivo y Equivalentes

En relación con el efectivo se anexa un cuadro en que se refleja la Integración del Efectivo y Equivalentes del Instituto de la Mujer, al inicio del ejercicio y al final del periodo, el cual al cierre del periodo que se informa, se integran de la manera siguiente:



*Institución certificada en la Norma Mexicana
NMX-R-025-SCFI-2015 en Igualdad Laboral y
No Discriminación*

Calle Abasolo No. 6 antes 100, esquina con José María Morelos y Pavón
3er. Piso. Despachos del 301 al 311. Edificio “Los Laureles”
Colonia Centro. Cuernavaca, Morelos. C.P. 62000.
Teléfono: 777 173 0066



**INSTITUTO DE LA MUJER
PARA EL ESTADO DE MORELOS**
ORGANISMO AUTÓNOMO CONSTITUCIONAL

**CUENTA PÚBLICA
ENERO-SEPTIEMBRE 2023
NOTAS A LOS ESTADOS FINANCIEROS
01 de enero al 30 de septiembre 2023
(Cifras Expresadas en Pesos y centavos)**

CONCEPTO	EJERCICIO 2023	
	INICIAL (Ejercicio)	FINAL (Periodo)
Efectivo	\$ 0.00	\$ 30,930.54
Bancos / Tesorería	\$ 3,804,944.52	\$ 18,266,913.22
Suma Efectivo y Equivalentes:	\$ 3,804,944.52	\$ 18,297,843.76

Conciliación entre los Ingresos Presupuestarios y Contables, y Conciliación entre los Egresos Presupuestarios los Gastos Contables

La conciliación se presenta atendiendo a lo dispuesto por el Acuerdo aprobado por la CONAC, por el que se emite el formato de conciliación entre los ingresos presupuestarios y contables, así como entre los egresos presupuestarios y los gastos contables al 30 de septiembre 2023.

Instituto de la Mujer para el Estado de Morelos		
Conciliación entre los Ingresos Presupuestarios y Contables		
Correspondiente del 01 de enero al 30 de septiembre 2023		
(Cifras en pesos)		
1. Ingresos Presupuestarios		\$ 42,888,894.17
2. Más ingresos contables no presupuestarios		
Incremento por variación de inventarios		
Disminución del exceso de estimaciones por pérdida o deterioro u obsolescencia		
Disminución del exceso de provisiones		
Otros ingresos y beneficios varios		
Otros ingresos contables no presupuestarios		
3. Menos ingresos presupuestarios no contables		
Productos de capital		
Aprovechamientos capitales		
Ingresos derivados de financiamientos		



*Institución certificada en la Norma Mexicana
NMX-R-025-SCFI-2015 en Igualdad Laboral y
No Discriminación*

Calle Abasolo No. 6 antes 100, esquina con José María Morelos y Pavón
3er. Piso. Despachos del 301 al 311. Edificio "Los Laureles"
Colonia Centro. Cuernavaca, Morelos. C.P. 62000.
Teléfono: 777 173 0066



**INSTITUTO DE LA MUJER
PARA EL ESTADO DE MORELOS**
ORGANISMO AUTÓNOMO CONSTITUCIONAL

**CUENTA PÚBLICA
ENERO-SEPTIEMBRE 2023
NOTAS A LOS ESTADOS FINANCIEROS
01 de enero al 30 de septiembre 2023
(Cifras Expresadas en Pesos y centavos)**

Otros ingresos contables no presupuestarios		
4. Ingresos Contables (4= 1 + 2 -3)		\$ 42,888,894.17

Instituto de la Mujer para el Estado de Morelos		
Conciliación entre los Egresos Presupuestarios y los Gastos Contables		
Correspondiente del 01 de enero al 30 de septiembre de 2023		
(Cifras en pesos)		
1. Total de egresos (presupuestarios)		\$ 27,112,813.30
2. Menos egresos presupuestarios no contables		
Mobiliario y equipo de administración		
Mobiliario y equipo educacional y recreativo		
Equipo e instrumental médico y de laboratorio		
Vehículos y equipo de transporte		
Equipo de defensa y seguridad		
Maquinaria, otros equipos y herramientas		
Activos biológicos		
Bienes inmuebles		
Activos intangibles		
Obra pública en bienes propios		
Acciones y participaciones de capital		
Compra de títulos y valores		
Inversiones en fideicomisos, mandatos y otros análogos		
Provisiones para contingencias y otras erogaciones especiales		
Amortizaciones de la deuda pública		
Adeudos de ejercicios fiscales anteriores (ADEFAS)		
Otros egresos presupuestales no contables		
3. Más Gastos Contables no Presupuestales		
Estimaciones, depreciaciones, deterioros, obsolescencia y amortizaciones		
Provisiones		
Disminución de inventarios		



*Institución certificada en la Norma Mexicana
NMX-R-025-SCFI-2015 en Igualdad Laboral y
No Discriminación*

Calle Abasolo No. 6 antes 100, esquina con José María Morelos y Pavón
3er. Piso. Despachos del 301 al 311. Edificio "Los Laureles"
Colonia Centro. Cuernavaca, Morelos. C.P. 62000.
Teléfono: 777 173 0066



INSTITUTO DE LA MUJER
PARA EL ESTADO DE MORELOS
ORGANISMO AUTÓNOMO CONSTITUCIONAL

CUENTA PÚBLICA
ENERO-SEPTIEMBRE 2023
NOTAS A LOS ESTADOS FINANCIEROS
01 de enero al 30 de septiembre 2023
(Cifras Expresadas en Pesos y centavos)

Aumento por insuficiencia de estimaciones por pérdida o deterioro u obsolescencia		
Aumento por insuficiencia de provisiones		
Otros gastos		
Otros gastos contables no presupuestales		
5. Gastos Contable (4= 1 - 2 + 3)		\$ 27,112,813.30

La emisión de la Información financiera que aquí se presenta, se realiza conforme a la normatividad aplicable para el caso, específicamente a lo que establecen los artículos 44 y 46 fracción I, II y III de la Ley General de Contabilidad Gubernamental, así como al Acuerdo por el que se Armoniza la Estructura de las Cuentas Públicas publicado el 30 de diciembre de 2013 y al Acuerdo por el que se reforma el Capítulo VII del Manual de Contabilidad Gubernamental publicado el 06 de octubre de 2014, ambos emitidos por el Consejo Nacional de Armonización Contable (CONAC) y publicados a través del Diario Oficial de la Federación.

2) NOTAS DE MEMORIA

Las cuentas de orden se utilizan para registrar movimientos de valores que no afecten o modifiquen el balance del Instituto, sin embargo, su incorporación en libros es necesaria con fines de recordatorio contable, de control y en general sobre los aspectos administrativos.

a) Cuentas de Orden Contables y Presupuestarias

Presupuestarias

Cuentas de Ingresos

En atención a las disposiciones establecidas en la Ley General de Contabilidad Gubernamental y al Marco Normativo establecido por el Consejo Nacional de Armonización Contable (CONAC), el estado de situación financiera del Instituto de la Mujer presenta el saldo de las cuentas presupuestales de ingresos y egresos que tiene, al cierre del periodo que se informa, mismo que se integra de la formasiguiente:



Institución certificada en la Norma Mexicana
NMX-R-025-SCFI-2015 en Igualdad Laboral y
No Discriminación

Calle Abasolo No. 6 antes 100, esquina con José María Morelos y Pavón
3er. Piso. Despachos del 301 al 311. Edificio "Los Laureles"
Colonia Centro. Cuernavaca, Morelos. C.P. 62000.
Teléfono: 777 173 0066



INSTITUTO DE LA MUJER
PARA EL ESTADO DE MORELOS
ORGANISMO AUTÓNOMO CONSTITUCIONAL

CUENTA PÚBLICA
ENERO-SEPTIEMBRE 2023
NOTAS A LOS ESTADOS FINANCIEROS
01 de enero al 30 de septiembre 2023
(Cifras Expresadas en Pesos y centavos)

SALDO		
DESCRIPCIÓN	DEUDOR	ACREEDOR
Ley de Ingresos Estimada	\$ 26,072,285.41	\$ 0.00
Ley de Ingresos por Ejecutar	\$ 42,888,894.17	\$ 55,715,736.09
Ley de Ingresos Modificada	\$ 29,643,450.68	\$ 0.00
Ley de Ingresos Devengada	\$ 42,888,894.17	\$ 42,888,894.17
Ley de Ingresos Recaudada	\$ 0.00	\$ 42,888,894.17
Suma:	\$ 141,493,524.43	\$ 141,493,524.43

Cuentas de Egresos

SALDO		
DESCRIPCIÓN	DEUDOR	ACREEDOR
Presupuesto de Egresos Aprobado	\$ 0.00	\$ 26,072,285.41
Presupuesto de Egresos por Ejercer	\$ 55,715,736.09	\$ 27,191,313.19
Presupuesto de Egresos Modificado	\$ 0.00	\$ 29,643,450.68
Presupuesto de Egresos Comprometido	\$ 27,191,313.19	\$ 27,112,813.30
Presupuesto de Egresos Devengado	\$ 27,112,813.30	\$ 27,035,149.74
Presupuesto de Egresos Ejercido	\$ 27,035,149.74	\$ 27,032,945.74
Presupuesto de Egresos Pagado	\$ 27,032,945.74	\$ 0.00
Suma:	\$ 164,087,958.06	164,087,958.06

Estado Analítico del Ejercicio del Presupuesto de Egresos:

Egresos Estatales

Con fecha 31 de diciembre de 2020, a través del Periódico Oficial Tierra y Libertad Número 6155 se publicó el DECRETO NÚMERO QUINIENTOS SETENTA Y NUEVE, por el que se aprobó el Presupuesto de Egresos del Gobierno del Estado de Morelos para el Ejercicio Fiscal del 01 de enero al 31 de



Institución certificada en la Norma Mexicana
NMX-R-025-SCFI-2015 en Igualdad Laboral y
No Discriminación

Calle Abasolo No. 6 antes 100, esquina con José María Morelos y Pavón
3er. Piso. Despachos del 301 al 311. Edificio "Los Laureles"
Colonia Centro. Cuernavaca, Morelos. C.P. 62000.
Teléfono: 777 173 0066



**INSTITUTO DE LA MUJER
PARA EL ESTADO DE MORELOS**
ORGANISMO AUTÓNOMO CONSTITUCIONAL

**CUENTA PÚBLICA
ENERO-SEPTIEMBRE 2023
NOTAS A LOS ESTADOS FINANCIEROS
01 de enero al 30 de septiembre 2023
(Cifras Expresadas en Pesos y centavos)**

diciembre de 2023, en el que quedo establecido el presupuesto autorizado al Instituto de la Mujer para el Estado de Morelos por la cantidad de \$29,922,285.41 (veintinueve millones novecientos veintidós mil doscientos ochenta y cinco pesos 41/100 M.N.). determinado que la asignación para de \$ 26,072,285.41 (veintiséis millones setenta y dos mil doscientos ochenta y cinco pesos 41/100 M.N.), son provenientes del ramo 28, y la cantidad de \$3,850,000.00 (tres millones ochocientos cincuenta pesos 00/100 M.N.), son recursos etiquetados conforme a la publicación antes mencionada.

3) NOTAS DE GESTIÓN ADMINISTRATIVA

3.1. Introducción

Se presentan los Estados Financieros del Instituto de la Mujer para el estado de Morelos, Organismo Constitucional Autónomo al 30 de septiembre del 2023, proveen de información financiera las y los principales usuarios de esta, al Congreso del estado de Morelos y a la ciudadanía.

El objetivo del presente documento es la revelación del contexto y de los aspectos económicos-financieros más relevantes que influyeron en las decisiones del período, y que deberán ser considerados en la elaboración de los estados financieros para la mayor comprensión de estos y sus particularidades, y en estricto apego a los principios y normas contables y fiscales.

3.2. Panorama Económico y Financiero

Las principales condiciones económico – financieras, bajo las cuales el Instituto de la Mujer para el Estado de Morelos, Organismo Constitucional Autónomo ha estado operando el presupuesto de egresos asignado para el Ejercicio Fiscal 2023, proveniente de Participaciones Estatales.

Autorización e Historia

El día 14 de agosto del 2002, se publica en el Periódico Oficial “Tierra y Libertad” 4203, el Decreto Seiscientos Sesenta y Siete por el que se crea el Instituto de la Mujer para el Estado de Morelos, como Organismo Público Descentralizado, con personalidad jurídica y patrimonio propio, y autonomía de gestión y sectorizado a la Secretaría de Gobierno por acuerdo del Gobernador del Estado a la Secretaría



*Institución certificada en la Norma Mexicana
NMX-R-025-SCFI-2015 en Igualdad Laboral y
No Discriminación*

Calle Abasolo No. 6 antes 100, esquina con José María Morelos y Pavón
3er. Piso. Despachos del 301 al 311. Edificio “Los Laureles”
Colonia Centro. Cuernavaca, Morelos. C.P. 62000.
Teléfono: 777 173 0066



**INSTITUTO DE LA MUJER
PARA EL ESTADO DE MORELOS**
ORGANISMO AUTÓNOMO CONSTITUCIONAL

CUENTA PÚBLICA ENERO-SEPTIEMBRE 2023 NOTAS A LOS ESTADOS FINANCIEROS 01 de enero al 30 de septiembre 2023 (Cifras Expresadas en Pesos y centavos)

que determine, en uso de sus facultades constitucionales y legales, el cual contará con la estructura administrativa que determine su Reglamento interior.

El 12 de abril de 2006, se publica en Periódico Oficial “Tierra y Libertad” Número 4451, el Reglamento Interior del Instituto de la Mujer para el Estado de Morelos, con el objeto de establecer las bases de organización, así como las facultades y funciones que corresponden a las distintas áreas que conforman el Instituto de la Mujer para el Estado de Morelos.

El 25 de abril de 2007, se publicó en el Periódico Oficial “Tierra y Libertad” número 4527, el Decreto Número Doscientos Cuarenta y Siete, por el que se reforman, adicionan y derogan diversas disposiciones del Decreto Seiscientos Sesenta y Siete por el que se crea el Instituto de la Mujer para el Estado de Morelos, en el que se realizaron modificaciones al Decreto antes referido, entre otras, se redujo el número de integrantes del Consejo Consultivo del Instituto de la Mujer para el Estado de Morelos, se otorgan diversas facultades y obligaciones a la Junta Directiva, y se le confiere a la Directora General del Instituto el carácter de Secretaria Ejecutiva de la Junta Directiva.

El 2 de julio de 2008, se publicó en el Periódico Oficial “Tierra y Libertad” número 4624, el Decreto número Setecientos Ochenta y Tres, por el que se reforma el Decreto por el que se crea el Instituto de la Mujer para el Estado de Morelos, en el sentido de transferir al patrimonio del Instituto de la Mujer para el Estado de Morelos, los recursos humanos, materiales y financieros con que contaba el refugio de Casa de la Mujer dependiente del Sistema para el Desarrollo Integral de la Familia; modificaciones que implicaron cambios en la estructura orgánica del Instituto. El presente Decreto propone que todas las Subdirecciones del Instituto, pasen a ser Direcciones de Área. Se crea la Dirección de Planeación, Evaluación y Normatividad que tendrá por objeto formular y proponer a la Dirección General del Instituto los proyectos federales integrando las acciones a realizar, y su descripción y trámite de conformidad con la normatividad autorizada, para el debido cumplimiento de las funciones del Instituto.

Se crea la Dirección de Comunicación Social, para efecto de que el Instituto cuente con una Unidad Administrativa que dirija y ejecute la política de información, difusión y comunicación social de éste, así como concertar, promover, fortalecer y operar la relación con los medios de comunicación para la óptima utilización de los espacios de comunicación, expresión y difusión en materia de equidad de género e igualdad de oportunidades entre mujeres y hombres; crear, coordinar dirigir y desarrollar las campañas publicitarias de promoción de los derechos humanos y la situación social, política,



*Institución certificada en la Norma Mexicana
NMX-R-025-SCFI-2015 en Igualdad Laboral y
No Discriminación*

Calle Abasolo No. 6 antes 100, esquina con José María Morelos y Pavón
3er. Piso. Despachos del 301 al 311. Edificio “Los Laureles”
Colonia Centro. Cuernavaca, Morelos. C.P. 62000.
Teléfono: 777 173 0066



**INSTITUTO DE LA MUJER
PARA EL ESTADO DE MORELOS**
ORGANISMO AUTÓNOMO CONSTITUCIONAL

CUENTA PÚBLICA ENERO-SEPTIEMBRE 2023 NOTAS A LOS ESTADOS FINANCIEROS 01 de enero al 30 de septiembre 2023 (Cifras Expresadas en Pesos y centavos)

económica y cultural de las mujeres. Por último, con base en la transferencia de recursos materiales, financieros y la totalidad del patrimonio.

Y se crea la Dirección del Refugio “Casa de la Mujer” a efecto de establecer las medidas necesarias para la seguridad física, emocional y jurídica de las mujeres y sus hijos e hijas bajo su custodia y formular un Modelo de Atención Integral Especializado para las mujeres que se encuentren refugiadas en forma temporal.

El 12 de diciembre de 2008, en el Periódico Oficial “Tierra y Libertad” número 4666, se publica el Decreto número Mil Ciento Cuarenta y Cuatro en el cual se reforma el segundo párrafo del artículo 1, y el inciso a) de la fracción I del artículo 8 del Decreto número Seiscientos Sesenta y Siete por el que se crea el

Instituto de la Mujer para el Estado de Morelos. Se sectoriza a la Secretaría de Desarrollo Humano y Social el Organismo Público Descentralizado denominado Instituto de la Mujer para el Estado de Morelos.

El 12 de diciembre de 2008, se publica en el Periódico Oficial “Tierra y Libertad” número 4666, el Decreto número mil ciento cuarenta y cuatro por el que se reforman y adicionan diversas disposiciones de la Ley del Deporte y Cultura Física del Estado de Morelos, de la Ley de Asistencia Social y Corresponsabilidad Ciudadana para el Estado de Morelos y del Decreto por el que se crea el Instituto de la Mujer para el Estado de Morelos, con la finalidad de sectorizar a la nueva Secretaría aquellas dependencias que sirvan para el cumplimiento de los objetivos planteados por el Gobierno en materia de Desarrollo Humano y Social.

El 23 de febrero de 2011, en el Periódico Oficial “Tierra y Libertad” número 4873, se publica el Reglamento Interior del Instituto de la Mujer para el Estado de Morelos con las reformas aprobadas en la Cuadragésima Segunda Sesión Ordinaria de fecha 11 de septiembre de 2009 por la Junta Directiva del Instituto.

El 5 de diciembre de 2012, en el Periódico Oficial “Tierra y Libertad” número 5048, se publica el Acuerdo de Sectorización de diversas Entidades de la Administración Pública Paraestatal del Estado de Morelos en el Artículo 4. Se sectoriza a la Secretaría de Gobierno el Organismo Público Descentralizado denominado Instituto de la Mujer para el Estado de Morelos.



*Institución certificada en la Norma Mexicana
NMX-R-025-SCFI-2015 en Igualdad Laboral y
No Discriminación*

Calle Abasolo No. 6 antes 100, esquina con José María Morelos y Pavón
3er. Piso. Despachos del 301 al 311. Edificio “Los Laureles”
Colonia Centro. Cuernavaca, Morelos. C.P. 62000.
Teléfono: 777 173 0066



**INSTITUTO DE LA MUJER
PARA EL ESTADO DE MORELOS**
ORGANISMO AUTÓNOMO CONSTITUCIONAL

**CUENTA PÚBLICA
ENERO-SEPTIEMBRE 2023
NOTAS A LOS ESTADOS FINANCIEROS
01 de enero al 30 de septiembre 2023
(Cifras Expresadas en Pesos y centavos)**

El 23 de enero de 2013, en el Periódico Oficial “Tierra y Libertad” número 5061, se publicó la Ley del Instituto de la Mujer para el Estado de Morelos, la cual tiene como objeto establecer las bases y mecanismos para el funcionamiento del Instituto de la Mujer para el Estado de Morelos, promover la equidad de género y la igualdad de derechos y oportunidades entre mujeres y hombres de acuerdo con lo establecido en el artículo 1 y 4, de la Constitución Política de los Estados Unidos Mexicanos y el artículo 19, de la Constitución Política del Estado Libre y Soberano de Morelos.

El 16 de agosto de 2018, en el Periódico Oficial “Tierra y Libertad” número 5623, se publica el decreto número tres mil cuatrocientos cuarenta por el que se adiciona el artículo 23 - D a la constitución política del estado libre y soberano de Morelos, se crea el organismo público autónomo denominado Instituto de la Mujer para el Estado Libre y Soberano de Morelos con personalidad jurídica y patrimonio propio.

El 20 de Agosto de 2018, en el Periódico Oficial “ Tierra y Libertad” numero 5624, se publica la convocatoria para la designación de la Titular del Organismo Público Autónomo denominado Instituto de la Mujer para el Estado de Morelos., Fe de Erratas al Decreto Número Tres Mil Cuatrocientos cuarenta, por el que se adiciona el artículo 23 - D a la Constitución Política del Estado Libre y Soberano de Morelos, publicado en el Periódico Oficial “ Tierra y Libertad” numero 5623, de fecha 16 de agosto de 2018.

El 31 de agosto de 2018, en el Periódico Oficial “Tierra y Libertad” número 5629, se publica el decreto número tres mil cuatrocientos cuarenta y cinco, por el que se designa a la titular del Organismo Público Autónomo denominado Instituto de la Mujer para el Estado de Morelos.

Dictamen emanado de la Junta Política y de Gobierno por el que se abroga el decreto cuatro, publicado en el Periódico Oficial “Tierra y Libertad”, número 5638, de fecha 27 de septiembre del año dos mil dieciocho, por el que se deja sin efectos el decreto tres mil cuatrocientos cuarenta y cinco, publicado en el Periódico Oficial “Tierra y Libertad” numero 5629, de fecha 31 de agosto del año dos mil dieciocho, por el que se designa a la Titular del Organismo Público Autónomo denominado Instituto de la Mujer para el Estado de Morelos, para dar cumplimiento a la suspensión definitiva dictada en el incidente de suspensión derivado del juicio de amparo número 1390 /2018 del Juzgado Quinto de Distrito con sede en Cuernavaca, Morelos, promovido por el quejoso Dagoberto Rivera Jaimes.

El 30 de enero de 2018, en el Periódico Oficial “Tierra y Libertad” número 5671, se publica el decreto número treinta y nueve por el que se abroga el Decreto número cuatro, por el que se deja sin efectos el Decreto tres mil cuatrocientos cuarenta y cinco, publicado en el Periódico Oficial “Tierra y Libertad”



*Institución certificada en la Norma Mexicana
NMX-R-025-SCFI-2015 en Igualdad Laboral y
No Discriminación*

Calle Abasolo No. 6 antes 100, esquina con José María Morelos y Pavón
3er. Piso. Despachos del 301 al 311. Edificio “Los Laureles”
Colonia Centro. Cuernavaca, Morelos. C.P. 62000.
Teléfono: 777 173 0066



INSTITUTO DE LA MUJER
PARA EL ESTADO DE MORELOS
ORGANISMO AUTÓNOMO CONSTITUCIONAL

CUENTA PÚBLICA ENERO-SEPTIEMBRE 2023 NOTAS A LOS ESTADOS FINANCIEROS 01 de enero al 30 de septiembre 2023 (Cifras Expresadas en Pesos y centavos)

número 5629 de fecha 31 de agosto del año dos mil dieciocho, por lo que designa a la Titular del Organismo Público denominado Instituto de la Mujer para el Estado de Morelos para dar cumplimiento a la suspensión definitiva dictada en el incidente de suspensión derivado del juicio de amparo número 1390 /2018 del Juzgado Quinto de Distrito con sede en Cuernavaca Morelos promovido por el C. Dagoberto Rivera Jaimes.

El 25 de febrero de 2019 , en el Periódico Oficial “ Tierra y Libertad” número 5680, se publica los Lineamientos del Instituto de la Mujer para el Estado de Morelos el objeto es establecer las líneas de acción sobre las cuales deberá organizarse, estructurarse y funcionar el Organismo Público Autónomo Constitucional denominado Instituto de la Mujer para el Estado de Morelos, a fin de cumplimentar sus objetivos, hasta en tanto emita su Ley el Reglamento de la Ley, el Reglamento interno cualquier otra disposición legal necesaria para su funcionamiento, basados en los principios de legalidad, honestidad, eficiencia, eficacia, economía, racionalidad, austeridad, transparencia, control rendición de cuentas, igualdad de género.

El 17 de enero del año 2020, en el periódico oficial “Tierra y Libertad” numero 5773 se publica la Ley del Instituto de la Mujer para el Estado de Morelos.

El 30 de septiembre del año 2020, en el periódico oficial” Tierra y Libertad” número 5866 se publica el Reglamento Interior del Instituto de la Mujer para el Estado de Morelos.

El 31 de marzo del año 2021, en el periódico oficial” Tierra y Libertad” número 5929 se publica el Reglamento Interior del Instituto de la Mujer para el Estado de Morelos.

Organización y Objeto Social

De acuerdo con lo dispuesto por el artículo 23-D de la Constitución, el Instituto es un Organismo Público Autónomo, con personalidad jurídica y patrimonio propio, capacidad para decidir sobre el ejercicio de su presupuesto, responsable de garantizar y establecer las políticas y acciones que propicien y faciliten la plena incorporación de la mujer en la vida, económica, política, cultural y social del Estado.

Objeto Social. – El Instituto, tiene por objeto general, garantizar, establecer, fortalecer y supervisar las Políticas Públicas de Género, programas y acciones que propicien y faciliten la plena incorporación de la mujer en la vida económica, política, cultural y social del Estado con decisiones y mecanismos que



Institución certificada en la Norma Mexicana
NMX-R-025-SCFI-2015 en Igualdad Laboral y
No Discriminación

Calle Abasolo No. 6 antes 100, esquina con José María Morelos y Pavón
3er. Piso. Despachos del 301 al 311. Edificio “Los Laureles”
Colonia Centro. Cuernavaca, Morelos. C.P. 62000.
Teléfono: 777 173 0066



**INSTITUTO DE LA MUJER
PARA EL ESTADO DE MORELOS**
ORGANISMO AUTÓNOMO CONSTITUCIONAL

**CUENTA PÚBLICA
ENERO-SEPTIEMBRE 2023
NOTAS A LOS ESTADOS FINANCIEROS
01 de enero al 30 de septiembre 2023
(Cifras Expresadas en Pesos y centavos)**

permitan identificar y derribar barreras institucionales, estructurales y prácticas arraigadas que continúan obstaculizando el acceso de las mujeres a una vida libre violencia, a la Igualdad real o sustantiva, esto de conformidad con la Ley de Acceso y la Ley de Igualdad, así como la normativa aplicable, para generar un cambio mediante estrategias y líneas de acción que la propicien, así como el empoderamiento de las mujeres en todos los niveles y ámbitos públicos y privados, bajo los criterios de:

I. Transversalidad, en las Políticas Públicas con perspectiva de género en los Entes Públicos, a partir de la ejecución de programas y acciones coordinadas o conjuntas.

II. Federalismo, en lo que hace al desarrollo de programas y actividades para el fortalecimiento Institucional de las Dependencias responsables de la igualdad de género en los municipios.

III. Fortalecimiento, coordinación y gestión de vínculos con los Entes Públicos, Instancias Federales y los sectores social y privado.

- a) **Ejercicio Fiscal.** – Conforme a lo establecido en los artículos 93 y 102 de la Ley del Impuesto sobre la renta, tiene la obligación de retener y trasladar el ISR, así mismo Conforme a los Postulados Básicos de la Contabilidad Gubernamental, emitidos por el Consejo Nacional de Armonización Contable (CONAC), se refiere al periodo contable relativo a un año de calendario, correlacionado con la Ley de Ingresos y el Presupuesto de Egresos correspondiente al Ejercicio Fiscal del 01 de enero al 31 de diciembre de 2023.

Régimen Jurídico. – el aplicable a un Organismo Constitucional Autónomo, con personalidad jurídica y capacidad para decidir sobre el ejercicio de su presupuesto, y demás conforme al objeto de su creación.

- b) **Consideraciones Fiscales.** - El Instituto de la Mujer para el Estado de Morelos a partir del inicio de sus operaciones, e inscripción ante la Secretaría de Administración Tributaria con fecha 14 de agosto del año 2002, tributa bajo el régimen de Personas Morales con fines no Lucrativos, quedando obligado a cumplir con las contribuciones correspondientes conforme a los periodos siguientes



*Institución certificada en la Norma Mexicana
NMX-R-025-SCFI-2015 en Igualdad Laboral y
No Discriminación*

Calle Abasolo No. 6 antes 100, esquina con José María Morelos y Pavón
3er. Piso. Despachos del 301 al 311. Edificio "Los Laureles"
Colonia Centro. Cuernavaca, Morelos. C.P. 62000.
Teléfono: 777 173 0066



**INSTITUTO DE LA MUJER
PARA EL ESTADO DE MORELOS**
ORGANISMO AUTÓNOMO CONSTITUCIONAL

**CUENTA PÚBLICA
ENERO-SEPTIEMBRE 2023
NOTAS A LOS ESTADOS FINANCIEROS
01 de enero al 30 de septiembre 2023
(Cifras Expresadas en Pesos y centavos)**

I. Declaraciones Mensuales

- Retenciones del Impuesto sobre la Renta por Sueldos y Salarios.
- Retenciones del Impuesto sobre la Renta por Honorarios asimilados a Salarios.
- Retenciones del Impuesto sobre la Renta por Servicios Profesionales.
- Retenciones del 2% sobre Nomina
- Retenciones del Impuesto sobre la Renta por Arrendamiento de Inmuebles.

c) Estructura Organizacional Básica. - El Instituto, para el ejercicio de sus atribuciones, cumplimiento y ejecución de sus objetivos, se integrará de la siguiente forma:

- I. Órganos de Gobierno
- II. A. Presidencia
- III. Secretaria Ejecutiva
- IV. Órganos Ejecutivos
- V. Consejo Consultivo
- VI. Comité de Transparencia
- VII. Comité de Adquisiciones
- VIII. Comité para la Igualdad Laboral y No Discriminación
- IX. Banco Estatal de Datos e Información sobre Casos de Violencia contra las Mujeres (BANESVIM)
- X. Comité para la Reincorporación de la Vida Laboral y Cuidado de la Salud durante la Contingencia por el Covid-19
- XI. Comité de Ética
- XII. Unidades Administrativas
 - X.I.1 PRESIDENCIA
 - Presidenta
 - Secretaría Técnica
 - Auxiliar en Apoyo Técnico
 - Conductor



*Institución certificada en la Norma Mexicana
NMX-R-025-SCFI-2015 en Igualdad Laboral y
No Discriminación*

Calle Abasolo No. 6 antes 100, esquina con José María Morelos y Pavón
3er. Piso. Despachos del 301 al 311. Edificio "Los Laureles"
Colonia Centro. Cuernavaca, Morelos. C.P. 62000.
Teléfono: 777 173 0066



**INSTITUTO DE LA MUJER
PARA EL ESTADO DE MORELOS**
ORGANISMO AUTÓNOMO CONSTITUCIONAL

**CUENTA PÚBLICA
ENERO-SEPTIEMBRE 2023
NOTAS A LOS ESTADOS FINANCIEROS
01 de enero al 30 de septiembre 2023
(Cifras Expresadas en Pesos y centavos)**

X.I.2 SECRETARIA EJECUTIVA

- Secretaria Ejecutiva
- Asistente Técnica

X.I.3 ESTUDIOS MULTIDISCIPLINARIOS

- Especialista en Políticas Públicas en Igualdad y vida libre de violencias
- Especialista en Armonización Legislativa, con perspectiva de género y participación paritaria
- Especialista en transversalización para el logro de la igualdad sustantiva
- Especialista en evaluación y presupuesto con perspectiva de género
- Técnica/o profesional administrativa/o
- Técnica/o profesional administrativa/o
- Auxiliar en apoyo técnico

X.I.4 MEDIOS DE COMUNICACION

- Coordinación de Comunicación Social y Medios
- Asistente Técnica
- Asistente Técnico

X.I.5 PROYECTOS ESTRATEGICOS

- Coordinación Especializada en Vinculación y Gestión Interinstitucional en Proyectos Estratégico

X.I.6 IGUALDAD DE GENERO

- Coordinadora de la Unidad de Igualdad de Género

X.I.7 JURIDICA

- Coordinadora General Jurídica
- Asesora Técnica Jurídica

X.I.8 CENTRO DE ATENCION EXTERNA

- Coordinadora del Centro de Atención Externa
- Técnica Profesional en Psicología del Centro de Atención Externa



*Institución certificada en la Norma Mexicana
NMX-R-025-SCFI-2015 en Igualdad Laboral y
No Discriminación*

Calle Abasolo No. 6 antes 100, esquina con José María Morelos y Pavón
3er. Piso. Despachos del 301 al 311. Edificio "Los Laureles"
Colonia Centro. Cuernavaca, Morelos. C.P. 62000.
Teléfono: 777 173 0066



**INSTITUTO DE LA MUJER
PARA EL ESTADO DE MORELOS**
ORGANISMO AUTÓNOMO CONSTITUCIONAL

**CUENTA PÚBLICA
ENERO-SEPTIEMBRE 2023
NOTAS A LOS ESTADOS FINANCIEROS
01 de enero al 30 de septiembre 2023
(Cifras Expresadas en Pesos y centavos)**

X.I.9 COORDINADOR GENERAL DE ADMINISTRACION Y FINANZAS

- Técnica Profesional en Recursos Financieros y Contabilidad

X.I.10 COORDINADOR DE RECURSOS HUMANOS

- Técnica Profesional Administrativa

X.I.11 COORDINADORA DE PLANEACION Y PRESUPUESTO

- Auxiliar de Mantenimiento
- Auxiliar Notificadora y de Traslado de Usuarías y Personal

X.I.12 COORDINADORA DE PATRIMONIO Y ARCHIVO

X.I.13 COORDINADORA DE ADQUISICIONES Y SERVICIOS

- Técnica Profesional Jurídica Administrativa
- Auxiliar en Apoyo Técnico

X.I.14 COORDINADORA/OR DEL ÓRGANO INTERNO DE CONTROL

Órganos de Operación:

Estructuras administrativas que al efecto señalen las disposiciones internas o el Reglamento, que sean necesarias para el estudio, diseño, planeación, programación, implementación, seguimiento, despacho y evaluación de los asuntos de su competencia, siempre que se justifiquen y obedezcan los objetivos del Instituto.

Órganos de Transparencia:

Unidad de Transparencia; y Órgano Interno de Control.

- d) Fideicomisos, mandatos y análogos de los cuales es fideicomitente o fideicomisario.** - El Instituto de la Mujer para el Estado de Morelos no pertenece a ningún Fideicomiso, ni como Fideicomitente ni como Fiduciario.



*Institución certificada en la Norma Mexicana
NMX-R-025-SCFI-2015 en Igualdad Laboral y
No Discriminación*

Calle Abasolo No. 6 antes 100, esquina con José María Morelos y Pavón
3er. Piso. Despachos del 301 al 311. Edificio "Los Laureles"
Colonia Centro. Cuernavaca, Morelos. C.P. 62000.
Teléfono: 777 173 0066



INSTITUTO DE LA MUJER
PARA EL ESTADO DE MORELOS
ORGANISMO AUTÓNOMO CONSTITUCIONAL

CUENTA PÚBLICA ENERO-SEPTIEMBRE 2023 NOTAS A LOS ESTADOS FINANCIEROS 01 de enero al 30 de septiembre 2023 (Cifras Expresadas en Pesos y centavos)

3.3. Bases de Preparación de los Estados Financieros

La Información Contable y Presupuestaria que presenta el Instituto de la Mujer para el Estado de Morelos, de inicio, se encuentra expresada en moneda nacional, además de:

- a) En cumplimiento a lo previsto en el artículo 19 fracción IV de la Ley General de Contabilidad Gubernamental, el Instituto efectúa sus registros considerando la base acumulativa para la integración de la información presupuestaria y contable y en apego al Marco Conceptual, Postulados Básicos y Manual de Contabilidad Gubernamental armonizados, y demás disposiciones emitidas por el Consejo Nacional de Armonización Contable (CONAC), para facilitar el registro, transparencia, la rendición de cuentas y la fiscalización de los activos, pasivos, patrimonio, ingresos y gastos y, en general, contribuir a medir la eficacia, economía y eficiencia del gasto e ingresos.
- b) Los distintos Estados Contables y Presupuestarios que aquí se presentan, han sido generados por el Sistema Integral de Contabilidad Gubernamental del Estado de Morelos (SICGEM), utilizados por el Instituto como instrumento para la administración financiera y presupuestal, el cual a través de registros de la información con base acumulativa, facilita el reconocimiento, valuación y revelación de sus operaciones a costo histórico, valor razonable, valor de sustitución y de recuperación, considerando en todo momento el efecto contable y presupuestal de las transacciones financieras; registros efectuados conforme a los documentos emitidos por el CONAC, en atención a los criterios emitidos en relación a los “Centros de Registro” previstos en el Manual de Contabilidad Gubernamental publicado el 22 de noviembre del año 2010 en el Diario Oficial de la Federación.
- c) Postulados básicos: Sustancia Económica, Entes Públicos, Existencia Permanente, Revelación Suficiente, Importancia Relativa, Registro e Integración Presupuestaria, Consolidación de la Información Financiera, Devengo Contable, Valuación, Dualidad Económica y Consistencia.
- d) En virtud de la Normatividad emitida por el CONAC, el Instituto de la Mujer para el Estado de Morelos no ha requerido la aplicación de Normatividad Supletoria en materia de



Institución certificada en la Norma Mexicana
NMX-R-025-SCFI-2015 en Igualdad Laboral y
No Discriminación

Calle Abasolo No. 6 antes 100, esquina con José María Morelos y Pavón
3er. Piso. Despachos del 301 al 311. Edificio “Los Laureles”
Colonia Centro. Cuernavaca, Morelos. C.P. 62000.
Teléfono: 777 173 0066



**INSTITUTO DE LA MUJER
PARA EL ESTADO DE MORELOS**
ORGANISMO AUTÓNOMO CONSTITUCIONAL

**CUENTA PÚBLICA
ENERO-SEPTIEMBRE 2023
NOTAS A LOS ESTADOS FINANCIEROS
01 de enero al 30 de septiembre 2023
(Cifras Expresadas en Pesos y centavos)**

Contabilidad Gubernamental.

- e) Para las entidades que por primera vez estén implementando la base devengada de acuerdo con la Ley de Contabilidad. No Aplica.

3.4. Políticas de Contabilidad Significativas

El Instituto de la Mujer para el Estado de Morelos, entre sus políticas de contabilidad significativas, considera lo siguiente:

- a) No realiza la actualización de los activos, pasivos y hacienda pública y/o patrimonio.
- b) No contempla la realización de operaciones y/o transacciones que impliquen un pago en moneda extranjera.
- c) No realiza inversiones en acciones de compañías subsidiarias y asociadas.
- d) A la fecha no se tienen identificados conceptos o hechos, que, por su importancia, sea necesario el registro de provisiones adicionales a las que normalmente se hacen.
- e) A la fecha no se tienen identificados conceptos o hechos que, por su importancia, sea necesario el registro de reservas.
- f) Derivado de los ajustes que se han realizado respecto a la Contabilidad Gubernamental, los principales cambios en las políticas contables, aplicados a partir del Ejercicio 2002 son:
 - a) El reconocimiento en el ingreso y gasto devengado, considerando las reformas a las normas y metodologías emitidas por el CONAC.
 - b) El registro en cuentas de orden presupuestal, de los momentos contables del ingreso y el gasto.

3.5. Posición en Moneda Extranjera y Protección por Riesgos Cambiarios



*Institución certificada en la Norma Mexicana
NMX-R-025-SCFI-2015 en Igualdad Laboral y
No Discriminación*

Calle Abasolo No. 6 antes 100, esquina con José María Morelos y Pavón
3er. Piso. Despachos del 301 al 311. Edificio "Los Laureles"
Colonia Centro. Cuernavaca, Morelos. C.P. 62000.
Teléfono: 777 173 0066



**INSTITUTO DE LA MUJER
PARA EL ESTADO DE MORELOS**
ORGANISMO AUTÓNOMO CONSTITUCIONAL

**CUENTA PÚBLICA
ENERO-SEPTIEMBRE 2023
NOTAS A LOS ESTADOS FINANCIEROS
01 de enero al 30 de septiembre 2023
(Cifras Expresadas en Pesos y centavos)**

Al no realizarse operaciones en moneda extranjera, no se tienen obligaciones o derechos de esa naturaleza.

3.6. Reporte Analítico del Activo

El Instituto de la Mujer para el Estado de Morelos, entre sus políticas de contabilidad significativas, considera lo siguiente:

La vida útil o porcentajes de depreciación, deterioro o amortización utilizados en los diferentes tipos de activos, se realizó conforme a la Guía de vida útil estimada y porcentajes de depreciación, considerando un uso normal y adecuado a las características del bien, que emitió la CONAC.

No se cuenta con inversiones financieras de las cuales se deriven riesgos por tipo de cambio o tipo de interés.

La entidad no posee Bienes Inmuebles, por lo tanto, no hay valor activado en el ejercicio por este concepto.

No se tiene conocimiento de circunstancias de carácter significativo que afecten el activo, tales como bienes en garantía, señalados en embargos, litigios, títulos de inversiones entregados en garantías, baja significativa del valor de inversiones financieras, etc.

Las principales variaciones en el activo, consistentes en:

- a. No se realizaron registros por concepto de Inversiones en valores.
- b. No se realizaron registros por concepto de Patrimonio de Organismos descentralizados de Control Presupuestario Indirecto.
- c. No se realizaron registros por concepto de Inversiones en empresas de participación mayoritaria.
- d. No se realizaron registros por concepto de Inversiones en empresas de participación minoritaria.
- e. No se realizaron registros por concepto de Patrimonio de organismos descentralizados de control presupuestario directo, según corresponda.



*Institución certificada en la Norma Mexicana
NMX-R-025-SCFI-2015 en Igualdad Laboral y
No Discriminación*

Calle Abasolo No. 6 antes 100, esquina con José María Morelos y Pavón
3er. Piso. Despachos del 301 al 311. Edificio "Los Laureles"
Colonia Centro. Cuernavaca, Morelos. C.P. 62000.
Teléfono: 777 173 0066



INSTITUTO DE LA MUJER
PARA EL ESTADO DE MORELOS
ORGANISMO AUTÓNOMO CONSTITUCIONAL

**CUENTA PÚBLICA
ENERO-SEPTIEMBRE 2023
NOTAS A LOS ESTADOS FINANCIEROS
01 de enero al 30 de septiembre 2023
(Cifras Expresadas en Pesos y centavos)**

3.7. Fideicomisos, Mandatos y Análogos

En lo relativo a este apartado, el Instituto de la Mujer no participa en Fideicomisos, Mandatos y Análogos, por lo tanto, no realiza registros por los conceptos siguientes:

- a) Por ramo administrativo que los reporta.
- b) Enlistar los de mayor monto de disponibilidad, relacionando aquéllos que conforman el 80% de las disponibilidades.

3.8. Reporte de la Recaudación

- a) El Instituto por acciones de recaudación tiene la venta de Plataforma Paimef Transparente.

3.9. Información sobre la Deuda y Reporte Analítico de la Deuda

- a. Para el Instituto No Aplica lo relativo a Utilizar al menos los siguientes indicadores: deuda respecto al PIB y deuda respecto a la recaudación tomando, como mínimo, un período igual o menor a 5 años.
- b. Para el Instituto No Aplica lo relativo a la Información de manera agrupada por tipo de valor gubernamental o instrumento financiero en la que se consideren intereses, comisiones, tasa, perfil de vencimiento y otros gastos de la deuda.

3.10. Calificaciones Otorgadas.

El Instituto no ha realizado ninguna transacción, que haya sido sujeta a una calificación crediticia.

3.11. Proceso de Mejora

Principales políticas de Control Interno.- El ejercicio, control, evaluación y seguimiento, así como la contabilidad y presentación de la información financiera del Gasto Público, se



*Institución certificada en la Norma Mexicana
NMX-R-025-SCFI-2015 en Igualdad Laboral y
No Discriminación*

Calle Abasolo No. 6 antes 100, esquina con José María Morelos y Pavón
3er. Piso. Despachos del 301 al 311. Edificio "Los Laureles"
Colonia Centro. Cuernavaca, Morelos. C.P. 62000.
Teléfono: 777 173 0066



**INSTITUTO DE LA MUJER
PARA EL ESTADO DE MORELOS**
ORGANISMO AUTÓNOMO CONSTITUCIONAL

**CUENTA PÚBLICA
ENERO-SEPTIEMBRE 2023
NOTAS A LOS ESTADOS FINANCIEROS
01 de enero al 30 de septiembre 2023
(Cifras Expresadas en Pesos y centavos)**

realizarán conforme a lo establecido en el Decreto 6155, del Periódico Tierra y Libertad por el que se aprueba el Presupuesto de Egresos del Gobierno del Estado de Morelos para el Ejercicio Fiscal 2023, la Ley de Disciplina Financiera de las Entidades Federativas y los Municipios, la Ley General de Contabilidad Gubernamental, la Ley de Presupuesto, Contabilidad y Gasto Público del Estado de Morelos y las disposiciones que, en el marco de dichas Leyes, estén establecidas en otros ordenamientos jurídicos, especialmente aquellas que tengan por objeto la reducción y austeridad del Gasto Público Estatal.

3.12. Información por Segmentos

Dado que por las actividades operativas en las cuales participa el Instituto de la Mujer, así como de operaciones que realiza, y servicios que presta, no es necesario que opere en áreas de gran magnitud, se considera que hasta el momento no hace falta presentar la información financiera de manera segmentada.

3.13. Eventos Posteriores al Cierre.

El Instituto de la Mujer en su momento, habrá de informar el efecto que afecte a sus estados financieros, por aquellos hechos ocurridos en el período posterior al que informa, y que proporcionan mayor evidencia sobre eventos que le afectan económicamente y que no se conocían a la fecha de cierre, como es el caso de las transferencias de recursos pendientes de radicación por parte de la Secretaría de Hacienda.

3.14. Partes Relacionadas.

No existen partes relacionadas que pudieran ejercer influencia significativa sobre la toma de decisiones financieras y operativas.

3.15. Responsabilidad sobre la Presentación Razonable de la Información Contable.



*Institución certificada en la Norma Mexicana
NMX-R-025-SCFI-2015 en Igualdad Laboral y
No Discriminación*

Calle Abasolo No. 6 antes 100, esquina con José María Morelos y Pavón
3er. Piso. Despachos del 301 al 311. Edificio "Los Laureles"
Colonia Centro. Cuernavaca, Morelos. C.P. 62000.
Teléfono: 777 173 0066



**INSTITUTO DE LA MUJER
PARA EL ESTADO DE MORELOS**
ORGANISMO AUTÓNOMO CONSTITUCIONAL

**CUENTA PÚBLICA
ENERO-SEPTIEMBRE 2023
NOTAS A LOS ESTADOS FINANCIEROS
01 de enero al 30 de septiembre 2023
(Cifras Expresadas en Pesos y centavos)**

“Bajo protesta de decir verdad declaramos que los Estados Financieros y sus notas, son razonablemente correctos y son responsabilidad del emisor”.



*Institución certificada en la Norma Mexicana
NMX-R-025-SCFI-2015 en Igualdad Laboral y
No Discriminación*

Calle Abasolo No. 6 antes 100, esquina con José María Morelos y Pavón
3er. Piso. Despachos del 301 al 311. Edificio “Los Laureles”
Colonia Centro. Cuernavaca, Morelos. C.P. 62000.
Teléfono: 777 173 0066

Tercer Informe de Cuenta Pública
Instituto de la Mujer para el Estado de Morelos
Conciliación entre los Ingresos Presupuestarios y Contables
Del 1 de enero al 30 de septiembre de 2023
(Cifras en Pesos)

Concepto	2023
1. Total de Ingresos Presupuestarios	42,888,894
2. Más Ingresos Contables No Presupuestarios	-
2.1 Ingresos Financieros	-
2.2 Incremento por Variación de Inventarios	-
2.3 Disminución del Exceso de Estimaciones por Pérdida o Deterioro u Obsolescencia	-
2.4 Disminución del Exceso de Provisiones	-
2.5 Otros Ingresos y Beneficios Varios	-
2.6 Otros Ingresos Contables No Presupuestarios	-
3. Menos Ingresos Presupuestarios No Contables	-
3.1 Aprovechamientos Patrimoniales	-
3.2 Ingresos Derivados de Financiamientos	-
3.3 Otros Ingresos Presupuestarios No Contables	-
4. Total de Ingresos Contables	42,888,894

Concepto	2023
1. Total de Egresos Presupuestarios	27,112,813
2. Menos Egresos Presupuestarios No Contables	-
2.1 Materias Primas y Materiales de Producción y Comercialización	-
2.2 Materiales y Suministros	-
2.3 Mobiliario y Equipo de Administración	-
2.4 Mobiliario y Equipo Educacional y Recreativo	-
2.5 Equipo e Instrumental Médico y de Laboratorio	-
2.6 Vehículos y Equipo de Transporte	-
2.7 Equipo de Defensa y Seguridad	-
2.8 Maquinaria, Otros Equipos y Herramientas	-
2.9 Activos Biológicos	-
2.10 Bienes Inmuebles	-
2.11 Activos Intangibles	-
2.12 Obra Pública en Bienes de Dominio Público	-
2.13 Obra Pública en Bienes Propios	-
2.14 Acciones y Participaciones de Capital	-
2.15 Compra de Títulos y Valores	-
2.16 Concesión de Préstamos	-
2.17 Inversiones en Fideicomisos, Mandatos y Otros Análogos	-
2.18 Provisiones para Contingencias y Otras Erogaciones Especiales	-
2.19 Amortización de la Deuda Pública	-
2.20 Adeudos de Ejercicios Fiscales Anteriores (ADEFAS)	-
2.21 Otros Egresos Presupuestarios No Contables	-
3. Más Gastos Contables No Presupuestarios	-
3.1 Estimaciones, Depreciaciones, Deterioros, Obsolescencia y Amortizaciones	-
3.2 Provisiones	-
3.3 Disminución de Inventarios	-
3.4 Otros Gastos	-
3.5 Inversión Pública no Capitalizable	-
3.6 Materiales y Suministros (consumos)	-
3.7 Otros Gastos Contables No Presupuestarios	-
4. Total de Gastos Contables	27,112,813



**INSTITUTO DE LA MUJER
PARA EL ESTADO DE MORELOS**
ORGANISMO AUTÓNOMO CONSTITUCIONAL

Información Presupuestaria

TERCER INFORME DE CUENTA PÚBLICA
INSTITUTO DE LA MUJER PARA EL
ESTADO DE MORELOS
ENERO - SEPTIEMBRE

2023

Concepto	Estimado / Aprobado	Devengado	Recaudado / Pagado
A. Ingresos Totales (A = A1 + A2 + A3)	26,072,285	42,888,894	42,888,894
A1. Ingresos de Libre Disposición	26,072,285	22,989,468	22,989,468
A2. Transferencias Federales Etiquetadas	-	19,899,426	19,899,426
A3. Financiamiento Neto	-	-	-
B. Egresos Presupuestarios (B = B1 + B2)	26,072,285	27,112,813	27,032,949
B1. Gasto No Etiquetado (sin incluir Amortización de la Deuda Pública)	26,072,285	16,400,939	16,321,074
B2. Gasto Etiquetado (sin incluir Amortización de la Deuda Pública)	-	10,711,874	10,711,875
C. Remanentes del Ejercicio Anterior (C = C1 + C2)	-	-	-
C1. Remanentes de Ingresos de Libre Disposición aplicados en el periodo	-	-	-
C2. Remanentes de Transferencias Federales Etiquetadas aplicados en el periodo	-	-	-
I. Balance Presupuestario (I = A - B + C)	-	15,776,081	15,855,945
II. Balance Presupuestario sin Financiamiento Neto (II = I - A3)	-	15,776,081	15,855,945
III. Balance Presupuestario sin Financiamiento Neto y sin Remanentes del Ejercicio Anterior (III = II - C)	-	15,776,081	15,855,945

Concepto	Aprobado	Devengado	Pagado
E. Intereses, Comisiones y Gastos de la Deuda (E = E1 + E2)	-	-	-
E1. Intereses, Comisiones y Gastos de la Deuda con Gasto No Etiquetado	-	-	-
E2. Intereses, Comisiones y Gastos de la Deuda con Gasto Etiquetado	-	-	-
IV. Balance Primario (IV = III + E)	-	15,776,081	15,855,945

Concepto	Estimado / Aprobado	Devengado	Recaudado / Pagado
F. Financiamiento (F = F1 + F2)	-	-	-
F1. Financiamiento con Fuente de Pago de Ingresos de Libre Disposición	-	-	-
F2. Financiamiento con Fuente de Pago de Transferencias Federales Etiquetadas	-	-	-
G. Amortización de la Deuda (G = G1 + G2)	-	-	-
G1. Amortización de la Deuda Pública con Gasto No Etiquetado	-	-	-
G2. Amortización de la Deuda Pública con Gasto Etiquetado	-	-	-
A3. Financiamiento Neto (A3 = F - G)	-	-	-

Concepto	Estimado / Aprobado	Devengado	Recaudado / Pagado
A1. Ingresos de Libre Disposición	26,072,285	22,989,468	22,989,468
A3.1 Financiamiento Neto con Fuente de Pago de Ingresos de Libre Disposición (A3.1 = F1 - G1)	-	-	-
F1. Financiamiento con Fuente de Pago de Ingresos de Libre Disposición	-	-	-
G1. Amortización de la Deuda Pública con Gasto No Etiquetado	-	-	-
B1. Gasto No Etiquetado (sin incluir Amortización de la Deuda Pública)	26,072,285	16,400,939	16,321,074
C1. Remanentes de Ingresos de Libre Disposición aplicados en el periodo	-	-	-
V. Balance Presupuestario de Recursos Disponibles (V = A1 + A3.1 - B1 + C1)	-	6,588,529	6,668,394
VI. Balance Presupuestario de Recursos Disponibles sin Financiamiento Neto (VI = V - A3.1)	-	6,588,529	6,668,394

Concepto	Estimado / Aprobado	Devengado	Recaudado / Pagado
A2. Transferencias Federales Etiquetadas	-	19,899,426	19,899,426
A3.2 Financiamiento Neto con Fuente de Pago de Transferencias Federales Etiquetadas (A3.2 = F2 - G2)	-	-	-
F2. Financiamiento con Fuente de Pago de Transferencias Federales Etiquetadas	-	-	-
G2. Amortización de la Deuda Pública con Gasto Etiquetado	-	-	-
B2. Gasto Etiquetado (sin incluir Amortización de la Deuda Pública)	-	10,711,874	10,711,875
C2. Remanentes de Transferencias Federales Etiquetadas aplicados en el periodo	-	-	-
VII. Balance Presupuestario de Recursos Etiquetados (VII = A2 + A3.2 - B2 + C2)	-	9,187,552	9,187,551
VIII. Balance Presupuestario de Recursos Etiquetados sin Financiamiento Neto (VIII = VII - A3.2)	-	9,187,552	9,187,551

Rubro de Ingresos	Ingreso					Diferencia (6 = 5 - 1)
	Estimado	Ampliaciones y Reducciones	Modificado	Devengado	Recaudado	
	(1)	(2)	(3 = 1 + 2)	(4)	(5)	
Impuestos	-	-	-	-	-	-
Cuotas y Aportaciones de Seguridad Social	-	-	-	-	-	-
Contribuciones de Mejoras	-	-	-	-	-	-
Derechos	-	-	-	-	-	-
Productos	-	-	-	-	-	-
Aprovechamientos	-	58,140	58,140	-	-	-
Ingresos por Venta de Bienes, Prestación de Servicios y Otros Ingresos	26,072,285	8,069,710	34,141,995	22,989,468	22,989,468	(3,082,817)
Participaciones, Aportaciones, Convenios, Incentivos Derivados de la Colaboración Fiscal y Fondos Distintos de Aportaciones	-	21,515,600	21,515,600	19,899,426	19,899,426	19,899,426
Transferencias, Asignaciones, Subsidios y Subvenciones, y Pensiones y Jubilaciones	-	-	-	-	-	-
Ingresos Derivados de Financiamientos	-	-	-	-	-	-
Total	26,072,285	29,643,450	55,715,735	42,888,894	42,888,894	16,816,609
				Ingresos excedentes		

Estado Analítico de Ingresos Por Fuente de Financiamiento	Ingreso					Diferencia (6 = 5 - 1)
	Estimado	Ampliaciones y Reducciones	Modificado	Devengado	Recaudado	
	(1)	(2)	(3 = 1 + 2)	(4)	(5)	
Ingresos del Poder Ejecutivo Federal o Estatal y de los Municipios	-	-	-	-	-	-
Impuestos	-	-	-	-	-	-
Cuotas y Aportaciones de Seguridad Social	-	-	-	-	-	-
Contribuciones de Mejoras	-	-	-	-	-	-
Derechos	-	-	-	-	-	-
Productos ¹	-	-	-	-	-	-
Aprovechamientos ²	-	-	-	-	-	-
Participaciones, Aportaciones, Convenios, Incentivos Derivados de la Colaboración Fiscal y Fondos Distintos de Aportaciones	-	-	-	-	-	-
Transferencias, Asignaciones, Subsidios y Subvenciones, y Pensiones y Jubilaciones	-	-	-	-	-	-
Ingresos de los Entes Públicos de los Poderes Legislativo y Judicial, de los Órganos Autónomos y del Sector Paraestatal o Paramunicipal, así como de las Empresas Productivas del Estado	26,072,285	8,069,710	34,141,995	22,989,468	22,989,468	(3,082,817)
Cuotas y Aportaciones de Seguridad Social	-	-	-	-	-	-
Productos ¹	-	-	-	-	-	-
Ingresos por Venta de Bienes, Prestación de Servicios y Otros Ingresos ³	26,072,285	8,069,710	34,141,995	22,989,468	22,989,468	(3,082,817)
Transferencias, Asignaciones, Subsidios y Subvenciones, y Pensiones y Jubilaciones	-	-	-	-	-	-
Ingresos Derivados de Financiamientos	-	-	-	-	-	-
Ingresos Derivados de Financiamientos	-	-	-	-	-	-
Total	26,072,285	8,069,710	34,141,995	22,989,468	22,989,468	(3,082,817)
				Ingresos excedentes		

¹ Incluye intereses que generan las cuentas bancarias de los entes públicos en productos.

² Incluye donativos en efectivo del Poder Ejecutivo, entre otros aprovechamientos.

³ Se refiere a los ingresos propios obtenidos por los Poderes Legislativo y Judicial, los Órganos Autónomos y las entidades de la administración pública paraestatal y paramunicipal, por sus actividades diversas no inherentes a su operación que generan recursos y que no sean ingresos por venta de bienes o prestación de servicios, tales como donativos en efectivo, entre otros.

Concepto	Ingreso					Diferencia
	Estimado	Ampliaciones/ (Reducciones)	Modificado	Devengado	Recaudado	
Ingresos de Libre Disposición						
<i>Impuestos</i>	-	-	-	-	-	-
<i>Cuotas y Aportaciones de Seguridad Social</i>	-	-	-	-	-	-
<i>Contribuciones de Mejoras</i>	-	-	-	-	-	-
<i>Derechos</i>	-	-	-	-	-	-
<i>Productos</i>	-	-	-	-	-	-
<i>Aprovechamientos</i>	-	58,140	58,140	-	-	-
<i>Ingresos por Venta de Bienes y Prestación de Servicios</i>	-	422,878	422,878	303,176	303,176	303,176
<i>Participaciones</i>	-	-	-	-	-	-
Fondo General de Participaciones	-	-	-	-	-	-
Fondo de Fomento Municipal	-	-	-	-	-	-
Fondo de Fiscalización y Recaudación	-	-	-	-	-	-
Fondo de Compensación	-	-	-	-	-	-
Fondo de Extracción de Hidrocarburos	-	-	-	-	-	-
Impuesto Especial Sobre Producción y Servicios	-	-	-	-	-	-
0.136% de la Recaudación Federal Participable	-	-	-	-	-	-
3.17% Sobre Extracción de Petróleo	-	-	-	-	-	-
Gasolinas y Diésel	-	-	-	-	-	-
Fondo del Impuesto Sobre la Renta	-	-	-	-	-	-
Fondo de Estabilización de los Ingresos de las Ent. Fed.	-	-	-	-	-	-
<i>Incentivos Derivados de la Colaboración Fiscal</i>	-	-	-	-	-	-
Tenencia o Uso de Vehículos	-	-	-	-	-	-
Fondo de Compensación ISAN	-	-	-	-	-	-
Impuesto Sobre Automóviles Nuevos	-	-	-	-	-	-
Fondo de Compensación de Repecos-Intermedios	-	-	-	-	-	-
Otros Incentivos Económicos	-	-	-	-	-	-
<i>Transferencias y Asignaciones</i>	-	-	-	-	-	-
<i>Convenios</i>	-	-	-	-	-	-
Otros Convenios y Subsidios	-	-	-	-	-	-
<i>Otros Ingresos de Libre Disposición</i>	26,072,285	7,646,832	33,719,117	22,686,292	22,686,292	(3,385,993)
Participaciones en Ingresos Locales	-	-	-	-	-	-
Otros Ingresos de Libre Disposición	26,072,285	7,646,832	33,719,117	22,686,292	22,686,292	(3,385,993)
Total de Ingresos de Libre Disposición	26,072,285	8,127,850	34,200,135	22,989,468	22,989,468	(3,082,817)
Ingresos Excedentes de Ingresos de Libre Disposición						
Transferencias Federales Etiquetadas						
<i>Aportaciones</i>	-	-	-	-	-	-
Fondo de Aport. para la Nómina Educativa y Gto. Op.	-	-	-	-	-	-
Fondo de Aportaciones para los Servicios de Salud	-	-	-	-	-	-
Fondo de Aportaciones para la Infraestructura Social	-	-	-	-	-	-
Fondo de Aport. para el Fortalecimiento de los Municipios y de las Demarcaciones Territoriales del Distrito Federal	-	-	-	-	-	-
Fondo de Aportaciones Múltiples	-	-	-	-	-	-
Fondo de Aport. para la Educación Tec. y de Adultos	-	-	-	-	-	-
Fondo de Aportaciones para la Seguridad Pública de los Estados y del Distrito Federal	-	-	-	-	-	-
Fondo de Aportaciones para el Fortalecimiento de las Entidades Federativas	-	-	-	-	-	-
<i>Convenios</i>	-	21,515,600	21,515,600	19,899,426	19,899,426	19,899,426
Convenios de Protección Social en Salud	-	-	-	-	-	-
Convenios de Descentralización	-	-	-	-	-	-
Convenios de Reasignación	-	-	-	-	-	-
Otros Convenios y Subsidios	-	21,515,600	21,515,600	19,899,426	19,899,426	19,899,426
<i>Fondos Distintos de Aportaciones</i>	-	-	-	-	-	-
Fondo para Entidades Federativas y Municipios Productores de Hidrocarburos	-	-	-	-	-	-
Fondo Minero	-	-	-	-	-	-
<i>Transferencias, Asignaciones, Subsidios y Subvenciones, y Pensiones y Jubilaciones</i>	-	-	-	-	-	-
<i>Otras Transferencias Federales Etiquetadas</i>	-	-	-	-	-	-
Total de Transferencias Federales Etiquetadas	-	21,515,600	21,515,600	19,899,426	19,899,426	19,899,426
Ingresos Derivados de Financiamientos						
<i>Ingresos Derivados de Financiamientos</i>	-	-	-	-	-	-
Total de Ingresos	26,072,285	29,643,450	55,715,735	42,888,894	42,888,894	16,816,609
Datos Informativos						
1. Ingresos Derivados de Financiamientos con Fuente de Pago de Ingresos de Libre Disposición	-	-	-	-	-	-
2. Ingresos Derivados de Financiamientos con Fuente de Pago de Transferencias Federales Etiquetadas	-	-	-	-	-	-
3. Ingresos Derivados de Financiamientos	-	-	-	-	-	-

Del 1 de enero al 30 de septiembre de 2023

(Cifras en Pesos)

Concepto	Egresos					Subejercicio 6 = (3 - 4)
	Aprobado	Ampliaciones/ (Reducciones)	Modificado	Devengado	Pagado	
	1	2	3 = (1 + 2)	4	5	
Servicios Personales	17,244,937	3,128,763	20,373,700	10,385,261	10,348,806	9,988,439
Remuneraciones al Personal de Carácter Permanente	5,049,300	266,596	5,315,896	3,431,717	3,431,717	1,884,179
Remuneraciones al Personal de Carácter Transitorio	2,850,000	-	2,850,000	1,462,953	1,462,953	1,387,047
Remuneraciones Adicionales y Especiales	2,664,908	138,697	2,803,605	429,248	429,248	2,374,357
Seguridad Social	1,072,329	248,211	1,320,540	834,754	825,269	485,786
Otras Prestaciones Sociales y Económicas	5,608,400	2,475,259	8,083,659	4,226,589	4,199,619	3,857,070
Previsiones	-	-	-	-	-	-
Pago de Estímulos a Servidores Públicos	-	-	-	-	-	-
Materiales y Suministros	389,601	1,398,083	1,787,684	1,427,909	1,427,909	359,775
Materiales de Admón, Emisión de Doctos. y Artículos Oficiales	21,747	758,141	779,888	742,315	742,315	37,573
Alimentos y Utensilios	70,000	85,420	155,420	133,420	133,420	22,000
Materias Primas y Materiales de Producción y Comercialización	600	(332)	268	-	-	268
Materiales y Artículos de Construcción y de Reparación	10,250	63,829	74,079	64,322	64,322	9,757
Productos Químicos, Farmacéuticos y de Laboratorio	3,000	-	3,000	282	282	2,718
Combustibles, Lubricantes y Aditivos	202,004	334,083	536,087	391,824	391,824	144,263
Vestuario, Blancos, Prendas de Protección y Artículos Deportivos	63,500	87,224	150,724	64,948	64,948	85,776
Materiales y Suministros Para Seguridad	-	-	-	-	-	-
Herramientas, Refacciones y Accesorios Menores	18,500	69,718	88,218	30,798	30,798	57,420
Servicios Generales	7,079,743	20,871,464	27,951,207	12,362,151	12,318,742	15,589,056
Servicios Básicos	378,000	97,727	475,727	320,026	320,026	155,701
Servicios de Arrendamiento	2,226,500	(16,851)	2,209,649	1,344,528	1,344,528	865,121
Servicios Profesionales, Científicos, Técnicos y Otros Servicios	3,346,847	19,682,815	23,029,662	9,766,452	9,766,452	13,263,210
Servicios Financieros, Bancarios y Comerciales	154,996	10,493	165,489	159,997	159,986	5,492
Servicios de Instalación, Reparación, Mantto. y Conservación	58,400	136,305	194,705	171,401	171,401	23,304
Servicios de Comunicación Social y Publicidad	469,000	365,250	834,250	153,226	126,226	681,024
Servicios de Traslado y Viáticos	61,000	166,418	227,418	60,007	60,008	167,411
Servicios Oficiales	60,000	373,542	433,542	203,080	203,080	230,462
Otros Servicios Generales	325,000	55,765	380,765	183,434	167,035	197,331
Transferencias, Asignaciones, Subsidios y Otras Ayudas	1,308,004	4,137,000	5,445,004	2,937,492	2,937,492	2,507,512
Transferencias Internas y Asignaciones al Sector Público	-	-	-	-	-	-
Transferencias al Resto del Sector Público	-	-	-	-	-	-
Subsidios y Subvenciones	-	2,400,000	2,400,000	2,400,000	2,400,000	-
Ayudas Sociales	-	-	-	-	-	-
Pensiones y Jubilaciones	1,308,004	1,737,000	3,045,004	537,492	537,492	2,507,512
Transferencias a Fideicomisos, Mandatos y Otros Análogos	-	-	-	-	-	-
Transferencias a la Seguridad Social	-	-	-	-	-	-
Donativos	-	-	-	-	-	-
Transferencias al Exterior	-	-	-	-	-	-
Bienes Muebles, Inmuebles e Intangibles	50,000	108,140	158,140	-	-	158,140
Mobiliario y Equipo de Administración	44,000	25,000	69,000	-	-	69,000
Mobiliario y Equipo Educativo y Recreativo	-	25,000	25,000	-	-	25,000
Equipo e Instrumental Médico y de Laboratorio	-	-	-	-	-	-
Vehículos y Equipo de Transporte	-	58,140	58,140	-	-	58,140
Equipo de Defensa y Seguridad	-	-	-	-	-	-
Maquinaria, Otros Equipos y Herramientas	-	-	-	-	-	-
Activos Biológicos	-	-	-	-	-	-
Bienes Inmuebles	-	-	-	-	-	-
Activos Intangibles	6,000	-	6,000	-	-	6,000
Inversión Pública	-	-	-	-	-	-
Obra Pública en Bienes de Dominio Público	-	-	-	-	-	-
Obra Pública en Bienes Propios	-	-	-	-	-	-
Proyectos Productivos y Acciones de Fomento	-	-	-	-	-	-
Inversiones Financieras y Otras Provisiones	-	-	-	-	-	-
Inversiones Para el Fomento de Actividades Productivas	-	-	-	-	-	-
Acciones y Participaciones de Capital	-	-	-	-	-	-
Compra de Títulos y Valores	-	-	-	-	-	-
Concesión de Préstamos	-	-	-	-	-	-
Inversiones en Fideicomisos, Mandatos y Otros Análogos	-	-	-	-	-	-
Otras Inversiones Financieras	-	-	-	-	-	-
Provisiones para Contingencias y Otras Erogaciones Especiales	-	-	-	-	-	-
Participaciones y Aportaciones	-	-	-	-	-	-
Participaciones	-	-	-	-	-	-
Aportaciones	-	-	-	-	-	-
Convenios	-	-	-	-	-	-
Deuda Pública	-	-	-	-	-	-
Amortización de la Deuda Pública	-	-	-	-	-	-
Intereses de la Deuda Pública	-	-	-	-	-	-
Comisiones de la Deuda Pública	-	-	-	-	-	-
Gastos de la Deuda Pública	-	-	-	-	-	-
Costo por Coberturas	-	-	-	-	-	-
Apoyos Financieros	-	-	-	-	-	-
Adeudos de Ejercicios Fiscales Anteriores (Adefas)	-	-	-	-	-	-
Total del Gasto	26,072,285	29,643,450	55,715,735	27,112,813	27,032,949	28,602,922

Concepto	Egresos					Subejercicio
	Aprobado	Ampliaciones / (Reducciones)	Modificado	Devengado	Pagado	
Gasto No Etiquetado	26,072,285	8,127,849	34,200,134	16,400,939	16,321,074	17,799,195
Servicios Personales	17,244,937	3,028,463	20,273,400	10,385,261	10,348,806	9,888,139
Remuneraciones al Personal de Carácter Permanente	5,049,300	266,596	5,315,896	3,431,717	3,431,717	1,884,179
Remuneraciones al Personal de Carácter Transitorio	2,850,000	-	2,850,000	1,462,953	1,462,953	1,387,047
Remuneraciones Adicionales y Especiales	2,664,908	138,697	2,803,605	429,248	429,248	2,374,357
Seguridad Social	1,072,329	147,911	1,220,240	834,754	825,269	385,486
Otras Prestaciones Sociales y Económicas	5,608,400	2,475,259	8,083,659	4,226,589	4,199,619	3,857,070
Previsiones	-	-	-	-	-	-
Pago de Estímulos a Servidores Públicos	-	-	-	-	-	-
Materiales y Suministros	389,601	397,000	786,601	461,852	461,852	324,749
Materiales de Admón., Emisión de Doctos. y Art. Oficiales	21,747	208,141	229,888	220,316	220,316	9,572
Alimentos y Utensilios	70,000	78,420	148,420	133,420	133,420	15,000
Materias Primas y Materiales de Prod. y Comercialización	600	(332)	268	-	-	268
Materiales y Artículos de Construcción y de Reparación	10,250	10,121	20,371	10,614	10,614	9,757
Productos Químicos, Farmacéuticos y de Laboratorio	3,000	-	3,000	282	282	2,718
Combustibles, Lubricantes y Aditivos	202,004	(56,292)	145,712	1,474	1,474	144,238
Vestuario, Blancos, Prendas de Protección y Art. Deportivos	63,500	87,224	150,724	64,948	64,948	85,776
Materiales y Suministros Para Seguridad	-	-	-	-	-	-
Herramientas, Refacciones y Accesorios Menores	18,500	69,718	88,218	30,798	30,798	57,420
Servicios Generales	7,079,743	2,907,246	9,986,989	5,016,334	4,972,924	4,970,655
Servicios Básicos	378,000	97,727	475,727	320,026	320,026	155,701
Servicios de Arrendamiento	2,226,500	(157,219)	2,069,281	1,274,344	1,274,344	794,937
Servicios Profesionales, Científicos, Técnicos y Otros Serv.	3,346,847	2,943,815	6,290,662	2,724,320	2,724,320	3,566,342
Servicios Financieros, Bancarios y Comerciales	154,996	10,493	165,489	159,997	159,986	5,492
Servicios de Instalación, Reparación, Mantto. y Conservación	58,400	91,305	149,705	126,441	126,441	23,264
Servicios de Comunicación Social y Publicidad	469,000	(137,250)	331,750	149,726	122,726	182,024
Servicios de Traslado y Viáticos	61,000	28,068	89,068	47,130	47,130	41,938
Servicios Oficiales	60,000	(25,458)	34,542	30,916	30,916	3,626
Otros Servicios Generales	325,000	55,765	380,765	183,434	167,035	197,331
Transferencias, Asignaciones, Subsidios y Otras Ayudas	1,308,004	1,737,000	3,045,004	537,492	537,492	2,507,512
Transferencias Internas y Asignaciones al Sector Público	-	-	-	-	-	-
Transferencias al Resto del Sector Público	-	-	-	-	-	-
Subsidios y Subvenciones	-	-	-	-	-	-
Ayudas Sociales	-	-	-	-	-	-
Pensiones y Jubilaciones	1,308,004	1,737,000	3,045,004	537,492	537,492	2,507,512
Transferencias a Fideicomisos, Mandatos y Otros Análogos	-	-	-	-	-	-
Transferencias a la Seguridad Social	-	-	-	-	-	-
Donativos	-	-	-	-	-	-
Transferencias al Exterior	-	-	-	-	-	-
Bienes Muebles, Inmuebles e Intangibles	50,000	58,140	108,140	-	-	108,140
Mobiliario y Equipo de Administración	44,000	-	44,000	-	-	44,000
Mobiliario y Equipo Educativo y Recreativo	-	-	-	-	-	-
Equipo e Instrumental Médico y de Laboratorio	-	-	-	-	-	-
Vehículos y Equipo de Transporte	-	58,140	58,140	-	-	58,140
Equipo de Defensa y Seguridad	-	-	-	-	-	-
Maquinaria, Otros Equipos y Herramientas	-	-	-	-	-	-
Activos Biológicos	-	-	-	-	-	-
Bienes Inmuebles	-	-	-	-	-	-
Activos Intangibles	6,000	-	6,000	-	-	6,000
Inversión Pública	-	-	-	-	-	-
Obra Pública en Bienes de Dominio Público	-	-	-	-	-	-
Obra Pública en Bienes Propios	-	-	-	-	-	-
Proyectos Productivos y Acciones de Fomento	-	-	-	-	-	-
Inversiones Financieras y Otras Provisiones	-	-	-	-	-	-
Inversiones Para el Fomento de Actividades Productivas	-	-	-	-	-	-
Acciones y Participaciones de Capital	-	-	-	-	-	-
Compra de Títulos y Valores	-	-	-	-	-	-
Concesión de Préstamos	-	-	-	-	-	-
Inversiones en Fideicomisos, Mandatos y Otros Análogos	-	-	-	-	-	-
Fideicomiso de Desastres Naturales (Informativo)	-	-	-	-	-	-
Otras Inversiones Financieras	-	-	-	-	-	-
Provisiones para Contingencias y Otras Erogaciones Especiales	-	-	-	-	-	-
Participaciones y Aportaciones	-	-	-	-	-	-
Participaciones	-	-	-	-	-	-
Aportaciones	-	-	-	-	-	-
Convenios	-	-	-	-	-	-
Deuda Pública	-	-	-	-	-	-
Amortización de la Deuda Pública	-	-	-	-	-	-
Intereses de la Deuda Pública	-	-	-	-	-	-
Comisiones de la Deuda Pública	-	-	-	-	-	-
Gastos de la Deuda Pública	-	-	-	-	-	-
Costo por Coberturas	-	-	-	-	-	-
Apoyos Financieros	-	-	-	-	-	-
Adeudos de Ejercicios Fiscales Anteriores (Adefas)	-	-	-	-	-	-

Concepto	Egresos					Subejercicio
	Aprobado	Ampliaciones / (Reducciones)	Modificado	Devengado	Pagado	
Gasto Etiquetado	-	21,515,601	21,515,601	10,711,874	10,711,875	10,803,727
Servicios Personales	-	100,300	100,300	-	-	100,300
Remuneraciones al Personal de Carácter Permanente	-	-	-	-	-	-
Remuneraciones al Personal de Carácter Transitorio	-	-	-	-	-	-
Remuneraciones Adicionales y Especiales	-	-	-	-	-	-
Seguridad Social	-	100,300	100,300	-	-	100,300
Otras Prestaciones Sociales y Económicas	-	-	-	-	-	-
Previsiones	-	-	-	-	-	-
Pago de Estímulos a Servidores Públicos	-	-	-	-	-	-
Materiales y Suministros	-	1,001,083	1,001,083	966,057	966,057	35,026
Materiales de Admón., Emisión de Doctos. y Art. Oficiales	-	550,000	550,000	521,999	521,999	28,001
Alimentos y Utensilios	-	7,000	7,000	-	-	7,000
Materias Primas y Materiales de Prod. y Comercialización	-	-	-	-	-	-
Materiales y Artículos de Construcción y de Reparación	-	53,708	53,708	53,708	53,708	-
Productos Químicos, Farmacéuticos y de Laboratorio	-	-	-	-	-	-
Combustibles, Lubricantes y Aditivos	-	390,375	390,375	390,350	390,350	25
Vestuario, Blancos, Prendas de Protección y Art. Deportivos	-	-	-	-	-	-
Materiales y Suministros Para Seguridad	-	-	-	-	-	-
Herramientas, Refacciones y Accesorios Menores	-	-	-	-	-	-
Servicios Generales	-	17,964,218	17,964,218	7,345,817	7,345,818	10,618,401
Servicios Básicos	-	-	-	-	-	-
Servicios de Arrendamiento	-	140,368	140,368	70,184	70,184	70,184
Servicios Profesionales, Científicos, Técnicos y Otros Serv.	-	16,739,000	16,739,000	7,042,132	7,042,132	9,696,868
Servicios Financieros, Bancarios y Comerciales	-	-	-	-	-	-
Servicios de Instalación, Reparación, Mantto. y Conservación	-	45,000	45,000	44,960	44,960	40
Servicios de Comunicación Social y Publicidad	-	502,500	502,500	3,500	3,500	499,000
Servicios de Traslado y Viáticos	-	138,350	138,350	12,877	12,878	125,473
Servicios Oficiales	-	399,000	399,000	172,164	172,164	226,836
Otros Servicios Generales	-	-	-	-	-	-
Transferencias, Asignaciones, Subsidios y Otras Ayudas	-	2,400,000	2,400,000	2,400,000	2,400,000	-
Transferencias Internas y Asignaciones al Sector Público	-	-	-	-	-	-
Transferencias al Resto del Sector Público	-	-	-	-	-	-
Subsidios y Subvenciones	-	2,400,000	2,400,000	2,400,000	2,400,000	-
Ayudas Sociales	-	-	-	-	-	-
Pensiones y Jubilaciones	-	-	-	-	-	-
Transferencias a Fideicomisos, Mandatos y Otros Análogos	-	-	-	-	-	-
Transferencias a la Seguridad Social	-	-	-	-	-	-
Donativos	-	-	-	-	-	-
Transferencias al Exterior	-	-	-	-	-	-
Bienes Muebles, Inmuebles e Intangibles	-	50,000	50,000	-	-	50,000
Mobiliario y Equipo de Administración	-	25,000	25,000	-	-	25,000
Mobiliario y Equipo Educativo y Recreativo	-	25,000	25,000	-	-	25,000
Equipo e Instrumental Médico y de Laboratorio	-	-	-	-	-	-
Vehículos y Equipo de Transporte	-	-	-	-	-	-
Equipo de Defensa y Seguridad	-	-	-	-	-	-
Maquinaria, Otros Equipos y Herramientas	-	-	-	-	-	-
Activos Biológicos	-	-	-	-	-	-
Bienes Inmuebles	-	-	-	-	-	-
Activos Intangibles	-	-	-	-	-	-
Inversión Pública	-	-	-	-	-	-
Obra Pública en Bienes de Dominio Público	-	-	-	-	-	-
Obra Pública en Bienes Propios	-	-	-	-	-	-
Proyectos Productivos y Acciones de Fomento	-	-	-	-	-	-
Inversiones Financieras y Otras Provisiones	-	-	-	-	-	-
Inversiones Para el Fomento de Actividades Productivas	-	-	-	-	-	-
Acciones y Participaciones de Capital	-	-	-	-	-	-
Compra de Títulos y Valores	-	-	-	-	-	-
Concesión de Préstamos	-	-	-	-	-	-
Inversiones en Fideicomisos, Mandatos y Otros Análogos	-	-	-	-	-	-
Fideicomiso de Desastres Naturales (Informativo)	-	-	-	-	-	-
Otras Inversiones Financieras	-	-	-	-	-	-
Provisiones para Contingencias y Otras Erogaciones Especiales	-	-	-	-	-	-
Participaciones y Aportaciones	-	-	-	-	-	-
Participaciones	-	-	-	-	-	-
Aportaciones	-	-	-	-	-	-
Convenios	-	-	-	-	-	-
Deuda Pública	-	-	-	-	-	-
Amortización de la Deuda Pública	-	-	-	-	-	-
Intereses de la Deuda Pública	-	-	-	-	-	-
Comisiones de la Deuda Pública	-	-	-	-	-	-
Gastos de la Deuda Pública	-	-	-	-	-	-
Costo por Coberturas	-	-	-	-	-	-
Apoyos Financieros	-	-	-	-	-	-
Adeudos de Ejercicios Fiscales Anteriores (Adefas)	-	-	-	-	-	-
Total de Egresos	26,072,285	29,643,450	55,715,735	27,112,813	27,032,949	28,602,922

Concepto	Egresos					Subejercicio
	Aprobado	Ampliaciones/ (Reducciones)	Modificado	Devengado	Pagado	
	1	2	3 = (1 + 2)	4	5	
Jefatura de la Oficina de la Gobernatura del Estado	-	-	-	-	-	-
Secretaría de Gobierno	-	-	-	-	-	-
Secretaría de Hacienda	-	-	-	-	-	-
Secretaría de Desarrollo Económico y del Trabajo	-	-	-	-	-	-
Secretaría de Desarrollo Agropecuario	-	-	-	-	-	-
Secretaría de Obras Públicas	-	-	-	-	-	-
Secretaría de Educación	-	-	-	-	-	-
Secretaría de Salud	-	-	-	-	-	-
Secretaría de Administración	-	-	-	-	-	-
Secretaría de la Contraloría	-	-	-	-	-	-
Secretaría de Turismo y Cultura	-	-	-	-	-	-
Secretaría de Desarrollo Social	-	-	-	-	-	-
Secretaría de Desarrollo Sustentable	-	-	-	-	-	-
Secretaría de Movilidad y Transporte	-	-	-	-	-	-
Comisión Estatal de Seguridad Pública	-	-	-	-	-	-
Consejería Jurídica	-	-	-	-	-	-
Gastos Institucionales	-	-	-	-	-	-
Total del Gasto	-	-	-	-	-	-

Instituto de la Mujer para el Estado de Morelos
Estado Analítico del Ejercicio del Presupuesto de Egresos
Clasificación Administrativa
Del 1 de enero al 30 de septiembre de 2023

Concepto	Egresos					Subejercicio
	Aprobado	Ampliaciones/ (Reducciones)	Modificado	Devengado	Pagado	
	1	2	3 = (1 + 2)	4	5	
Poder Ejecutivo	-	-	-	-	-	-
Poder Legislativo	-	-	-	-	-	-
Poder Judicial	-	-	-	-	-	-
Organismos Autónomos	26,072,285	29,643,450	55,715,735	27,112,813	27,032,949	28,602,922
Poder Ejecutivo de los Municipios	-	-	-	-	-	-
Total del Gasto	26,072,285	29,643,450	55,715,735	27,112,813	27,032,949	28,602,922

Sector Paraestatal del Gobierno del Estado de Morelos
Estado Analítico del Ejercicio del Presupuesto de Egresos
Clasificación Administrativa
Del 1 de enero al 30 de septiembre de 2023

Concepto	Egresos					Subejercicio
	Aprobado	Ampliaciones/ (Reducciones)	Modificado	Devengado	Pagado	
	1	2	3 = (1 + 2)	4	5	
Entidades Paraestatales y Fideicomisos No Empresariales y No Financieros	-	-	-	-	-	-
Instituciones Públicas de la Seguridad Social	-	-	-	-	-	-
Entidades Paraestatales Empresariales No Financieras con Participación Estatal Mayoritaria	-	-	-	-	-	-
Fideicomisos Empresariales No Financieros con Participación Estatal Mayoritaria	-	-	-	-	-	-
Entidades Paraestatales Empresariales Financieras Monetarias con Participación Estatal Mayoritaria	-	-	-	-	-	-
Entidades Paraestatales Empresariales Financieras No Monetarias con Participación Estatal Mayoritaria	-	-	-	-	-	-
Fideicomisos Financieros Públicos con Participación Estatal Mayoritaria	-	-	-	-	-	-
Total del Gasto	-	-	-	-	-	-

Concepto	Egresos					Subejercicio
	Aprobado	Ampliaciones/ (Reducciones)	Modificado	Devengado	Pagado	
Gasto No Etiquetado	26,072,285	8,127,849	34,200,134	16,400,939	16,321,074	17,799,195
Jefatura de la Oficina de la Gubernatura del Estado	-	-	-	-	-	-
Secretaría de Gobierno	-	-	-	-	-	-
Secretaría de Hacienda	-	-	-	-	-	-
Secretaría de Desarrollo Económico y del Trabajo	-	-	-	-	-	-
Secretaría de Desarrollo Agropecuario	-	-	-	-	-	-
Secretaría de Obras Públicas	-	-	-	-	-	-
Secretaría de Educación	-	-	-	-	-	-
Secretaría de Salud	-	-	-	-	-	-
Secretaría de Administración	-	-	-	-	-	-
Secretaría de la Contraloría	-	-	-	-	-	-
Secretaría de Turismo y Cultura	-	-	-	-	-	-
Secretaría de Desarrollo Social	-	-	-	-	-	-
Secretaría de Desarrollo Sustentable	-	-	-	-	-	-
Secretaría de Movilidad y Transporte	-	-	-	-	-	-
Comisión Estatal de Seguridad Pública	-	-	-	-	-	-
Consejería Jurídica	-	-	-	-	-	-
Gastos Institucionales	-	-	-	-	-	-
Poder Legislativo	-	-	-	-	-	-
Poder Judicial	-	-	-	-	-	-
Organismos Autónomos	26,072,285	8,127,849	34,200,134	16,400,939	16,321,074	17,799,195
Entidades Paraestatales y Fideicomisos No Empresariales y No Financieros	-	-	-	-	-	-
Entidades Paraestatales Empresariales No Financieras con Participación Estatal Mayoritaria	-	-	-	-	-	-
Poder Ejecutivo de los Municipios	-	-	-	-	-	-
Gasto Etiquetado	-	21,515,601	21,515,601	10,711,874	10,711,875	10,803,727
Jefatura de la Oficina de la Gubernatura del Estado	-	-	-	-	-	-
Secretaría de Gobierno	-	-	-	-	-	-
Secretaría de Hacienda	-	-	-	-	-	-
Secretaría de Desarrollo Económico y del Trabajo	-	-	-	-	-	-
Secretaría de Desarrollo Agropecuario	-	-	-	-	-	-
Secretaría de Obras Públicas	-	-	-	-	-	-
Secretaría de Educación	-	-	-	-	-	-
Secretaría de Salud	-	-	-	-	-	-
Secretaría de Administración	-	-	-	-	-	-
Secretaría de la Contraloría	-	-	-	-	-	-
Secretaría de Turismo y Cultura	-	-	-	-	-	-
Secretaría de Desarrollo Social	-	-	-	-	-	-
Secretaría de Desarrollo Sustentable	-	-	-	-	-	-
Secretaría de Movilidad y Transporte	-	-	-	-	-	-
Comisión Estatal de Seguridad Pública	-	-	-	-	-	-
Consejería Jurídica	-	-	-	-	-	-
Gastos Institucionales	-	-	-	-	-	-
Poder Legislativo	-	-	-	-	-	-
Poder Judicial	-	-	-	-	-	-
Organismos Autónomos	-	21,515,601	21,515,601	10,711,874	10,711,875	10,803,727
Entidades Paraestatales y Fideicomisos No Empresariales y No Financieros	-	-	-	-	-	-
Entidades Paraestatales Empresariales No Financieras con Participación Estatal Mayoritaria	-	-	-	-	-	-
Poder Ejecutivo de los Municipios	-	-	-	-	-	-
Total de Egresos	26,072,285	29,643,450	55,715,735	27,112,813	27,032,949	28,602,922

Concepto	Egresos					Subejercicio
	Aprobado	Ampliaciones/ (Reducciones)	Modificado	Devengado	Pagado	
	1	2	3 = (1 + 2)	4	5	
Gobierno	26,072,285	29,643,450	55,715,735	27,112,813	27,032,949	28,602,922
Legislación	-	-	-	-	-	-
Justicia	26,072,285	8,127,849	34,200,134	16,400,939	16,321,074	17,799,195
Coordinación de la Política de Gobierno	-	21,515,601	21,515,601	10,711,874	10,711,875	10,803,727
Relaciones Exteriores	-	-	-	-	-	-
Asuntos Financieros y Hacendarios	-	-	-	-	-	-
Seguridad Nacional	-	-	-	-	-	-
Asuntos de Orden Público y de Seguridad Interior	-	-	-	-	-	-
Otros Servicios Generales	-	-	-	-	-	-
Desarrollo Social	-	-	-	-	-	-
Protección Ambiental	-	-	-	-	-	-
Vivienda y Servicios a la Comunidad	-	-	-	-	-	-
Salud	-	-	-	-	-	-
Recreación, Cultura y Otras Manifestaciones Sociales	-	-	-	-	-	-
Educación	-	-	-	-	-	-
Protección Social	-	-	-	-	-	-
Otros Asuntos Sociales	-	-	-	-	-	-
Desarrollo Económico	-	-	-	-	-	-
Asuntos Económicos, Comerciales y Laborales en General	-	-	-	-	-	-
Agropecuaria, Silvicultura, Pesca y Caza	-	-	-	-	-	-
Combustibles y Energía	-	-	-	-	-	-
Minería, Manufacturas y Construcción	-	-	-	-	-	-
Transporte	-	-	-	-	-	-
Comunicaciones	-	-	-	-	-	-
Turismo	-	-	-	-	-	-
Ciencia, Tecnología e Innovación	-	-	-	-	-	-
Otras Industrias y Otros Asuntos Económicos	-	-	-	-	-	-
Otras no Clasificadas en Funciones Anteriores	-	-	-	-	-	-
Transacciones de la Deuda Pública / Costo Financiero de la Deuda	-	-	-	-	-	-
Transferencias, Participaciones y Aportaciones entre Diferentes Niveles y Ordenes de Gobierno	-	-	-	-	-	-
Saneamiento del Sistema Financiero	-	-	-	-	-	-
Adeudos de Ejercicios Fiscales Anteriores	-	-	-	-	-	-
Total del Gasto	26,072,285	29,643,450	55,715,735	27,112,813	27,032,949	28,602,922

Concepto	Egresos					Subejercicio
	Aprobado	Ampliaciones/ (Reducciones)	Modificado	Devengado	Pagado	
Gasto No Etiquetado	26,072,285	8,127,849	34,200,134	16,400,939	16,321,074	17,799,195
<i>Gobierno</i>	26,072,285	8,127,849	34,200,134	16,400,939	16,321,074	17,799,195
Legislación	-	-	-	-	-	-
Justicia	26,072,285	8,127,849	34,200,134	16,400,939	16,321,074	17,799,195
Coordinación de la Política de Gobierno	-	-	-	-	-	-
Relaciones Exteriores	-	-	-	-	-	-
Asuntos Financieros y Hacendarios	-	-	-	-	-	-
Seguridad Nacional	-	-	-	-	-	-
Asuntos de Orden Público y de Seguridad Interior	-	-	-	-	-	-
Otros Servicios Generales	-	-	-	-	-	-
<i>Desarrollo Social</i>	-	-	-	-	-	-
Protección Ambiental	-	-	-	-	-	-
Vivienda y Servicios a la Comunidad	-	-	-	-	-	-
Salud	-	-	-	-	-	-
Recreación, Cultura y Otras Manifestaciones Sociales	-	-	-	-	-	-
Educación	-	-	-	-	-	-
Protección Social	-	-	-	-	-	-
Otros Asuntos Sociales	-	-	-	-	-	-
<i>Desarrollo Económico</i>	-	-	-	-	-	-
Asuntos Económicos, Comerciales y Laborales en Gral.	-	-	-	-	-	-
Agropecuaria, Silvicultura, Pesca y Caza	-	-	-	-	-	-
Combustibles y Energía	-	-	-	-	-	-
Minería, Manufacturas y Construcción	-	-	-	-	-	-
Transporte	-	-	-	-	-	-
Comunicaciones	-	-	-	-	-	-
Turismo	-	-	-	-	-	-
Ciencia, Tecnología e Innovación	-	-	-	-	-	-
Otras Industrias y Otros Asuntos Económicos	-	-	-	-	-	-
<i>Otras no Clasificadas en Funciones Anteriores</i>	-	-	-	-	-	-
Transacciones de la Deuda Pública / Costo Financiero de la Deuda	-	-	-	-	-	-
Transferencias, Participaciones y Aportaciones entre Diferentes Niveles y Ordenes de Gobierno	-	-	-	-	-	-
Saneamiento del Sistema Financiero	-	-	-	-	-	-
Adeudos de Ejercicios Fiscales Anteriores	-	-	-	-	-	-
Gasto Etiquetado	-	21,515,601	21,515,601	10,711,874	10,711,875	10,803,727
<i>Gobierno</i>	-	21,515,601	21,515,601	10,711,874	10,711,875	10,803,727
Legislación	-	-	-	-	-	-
Justicia	-	-	-	-	-	-
Coordinación de la Política de Gobierno	-	21,515,601	21,515,601	10,711,874	10,711,875	10,803,727
Relaciones Exteriores	-	-	-	-	-	-
Asuntos Financieros y Hacendarios	-	-	-	-	-	-
Seguridad Nacional	-	-	-	-	-	-
Asuntos de Orden Público y de Seguridad Interior	-	-	-	-	-	-
Otros Servicios Generales	-	-	-	-	-	-
<i>Desarrollo Social</i>	-	-	-	-	-	-
Protección Ambiental	-	-	-	-	-	-
Vivienda y Servicios a la Comunidad	-	-	-	-	-	-
Salud	-	-	-	-	-	-
Recreación, Cultura y Otras Manifestaciones Sociales	-	-	-	-	-	-
Educación	-	-	-	-	-	-
Protección Social	-	-	-	-	-	-
Otros Asuntos Sociales	-	-	-	-	-	-
<i>Desarrollo Económico</i>	-	-	-	-	-	-
Asuntos Económicos, Comerciales y Laborales en Gral.	-	-	-	-	-	-
Agropecuaria, Silvicultura, Pesca y Caza	-	-	-	-	-	-
Combustibles y Energía	-	-	-	-	-	-
Minería, Manufacturas y Construcción	-	-	-	-	-	-
Transporte	-	-	-	-	-	-
Comunicaciones	-	-	-	-	-	-
Turismo	-	-	-	-	-	-
Ciencia, Tecnología e Innovación	-	-	-	-	-	-
Otras Industrias y Otros Asuntos Económicos	-	-	-	-	-	-
<i>Otras no Clasificadas en Funciones Anteriores</i>	-	-	-	-	-	-
Transacciones de la Deuda Pública / Costo Financiero de la Deuda	-	-	-	-	-	-
Transferencias, Participaciones y Aportaciones entre Diferentes Niveles y Ordenes de Gobierno	-	-	-	-	-	-
Saneamiento del Sistema Financiero	-	-	-	-	-	-
Adeudos de Ejercicios Fiscales Anteriores	-	-	-	-	-	-
Total del Egresos	26,072,285	29,643,450	55,715,735	27,112,813	27,032,949	28,602,922

Concepto	Egresos					Subejercicio
	Aprobado	Ampliaciones/ (Reducciones)	Modificado	Devengado	Pagado	
Gasto No Etiquetado	17,244,937	3,028,462	20,273,399	10,385,261	10,348,606	9,888,138
<i>Personal Administrativo y de Servicio Público</i>	<i>17,244,937</i>	<i>3,028,462</i>	<i>20,273,399</i>	<i>10,385,261</i>	<i>10,348,606</i>	<i>9,888,138</i>
<i>Magisterio</i>	-	-	-	-	-	-
<i>Servicios de Salud</i>	-	-	-	-	-	-
<i>Personal Administrativo</i>	-	-	-	-	-	-
<i>Personal Médico, Paramédico y afín</i>	-	-	-	-	-	-
<i>Seguridad Pública</i>	-	-	-	-	-	-
<i>Gastos Asociados a la Implementación de Nuevas Leyes Fed. o Reformas a las Mismas</i>	-	-	-	-	-	-
<i>Nombre del Programa o Ley 1</i>	-	-	-	-	-	-
<i>Nombre del Programa o Ley 2</i>	-	-	-	-	-	-
<i>Sentencias Laborales Definitivas</i>	-	-	-	-	-	-
Gasto Etiquetado	-	-	-	-	-	-
<i>Personal Administrativo y de Servicio Público</i>	-	-	-	-	-	-
<i>Magisterio</i>	-	-	-	-	-	-
<i>Servicios de Salud</i>	-	-	-	-	-	-
<i>Personal Administrativo</i>	-	-	-	-	-	-
<i>Personal Médico, Paramédico y afín</i>	-	-	-	-	-	-
<i>Seguridad Pública</i>	-	-	-	-	-	-
<i>Gastos Asociados a la Implementación de Nuevas Leyes Fed. o Reformas a las Mismas</i>	-	-	-	-	-	-
<i>Nombre del Programa o Ley 1</i>	-	-	-	-	-	-
<i>Nombre del Programa o Ley 2</i>	-	-	-	-	-	-
<i>Sentencias Laborales Definitivas</i>	-	-	-	-	-	-
Total del Gasto en Servicios Personales	17,244,937	3,028,462	20,273,399	10,385,261	10,348,606	9,888,138

**Tercer Informe de Cuenta Pública
Instituto de la Mujer para el Estado de Morelos
Estado Analítico del Ejercicio del Presupuesto de Egresos
Clasificación Económica (por Tipo de Gasto)
Del 1 de enero al 30 de septiembre de 2023
(Cifras en Pesos)**

Concepto	Egresos					
	Aprobado	Ampliaciones/ (Reducciones)	Modificado	Devengado	Pagado	Subejercicio
	1	2	3 = (1 + 2)	4	5	6 = (3 - 4)
Gasto Corriente	24,714,281	27,798,310	52,512,591	26,575,321	26,495,457	25,937,270
Gasto de Capital	50,000	108,140	158,140	-	-	158,140
Amortización de la Deuda y Disminución de Pasivos	-	-	-	-	-	-
Pensiones y Jubilaciones	1,308,004	1,737,000	3,045,004	537,492	537,492	2,507,512
Participaciones	-	-	-	-	-	-
Total del Gasto	26,072,285	29,643,450	55,715,735	27,112,813	27,032,949	28,602,922

Identificación de Crédito o Instrumento	Contratación / Colocación A	Amortización B	Endeudamiento Neto C = A - B
Créditos Bancarios			
NO APLICA			
Total Créditos Bancarios	-	-	-
Otros Instrumentos de Deuda			
Total Otros Instrumentos de Deuda	-	-	-
TOTAL	-	-	-

Identificación de Crédito o Instrumento	Devengado	Pagado
Créditos Bancarios		
NO APLICA		
Total de Intereses de Créditos Bancarios		
	-	-
Otros Instrumentos de Deuda		
Total de Intereses de Otros Instrumentos de Deuda		
	-	-
TOTAL		
	-	-

**CUENTA PÚBLICA
ENERO-SEPTIEMBRE 2023
FLUJO DE FONDOS
QUE RESUMA TODAS LAS OPERACIONES**

NO SE REALIZAN FLUJOS DE FONDOS

DE TODAS LAS OPERACIONES

SOLO EL FLUJO DE EFECTIVO





**INSTITUTO DE LA MUJER
PARA EL ESTADO DE MORELOS**
ORGANISMO AUTÓNOMO CONSTITUCIONAL

Información Programática

TERCER INFORME DE CUENTA PÚBLICA
INSTITUTO DE LA MUJER PARA EL
ESTADO DE MORELOS
ENERO - SEPTIEMBRE

2023

Concepto	Egresos					Subejercicio
	Aprobado	Ampliaciones/ (Reducciones)	Modificado	Devengado	Pagado	
	1	2	3 = (1 + 2.)	4	5	
Programas	-	-	-	-	-	-
Subsidios: Sector Social y Privado o Ent. Federativas y Municipios	-	-	-	-	-	-
Sujetos a Reglas de Operación	-	-	-	-	-	-
Otros Subsidios	-	-	-	-	-	-
Desempeño de las Funciones	26,072,285	29,643,450	55,715,735	27,112,813	27,032,949	28,602,922
Prestación de Servicios Públicos	26,072,285	29,643,450	55,715,735	27,112,813	27,032,949	28,602,922
Provisión de Bienes Públicos	-	-	-	-	-	-
Planeación, Seguimiento y Evaluación de Políticas Públicas	-	-	-	-	-	-
Promoción y Fomento	-	-	-	-	-	-
Regulación y Supervisión	-	-	-	-	-	-
Funciones de las Fuerzas Armadas (Únicamente Gobierno Federal)	-	-	-	-	-	-
Específicos	-	-	-	-	-	-
Proyectos de Inversión	-	-	-	-	-	-
Administrativos y de Apoyo	-	-	-	-	-	-
Apoyo al Proceso Presupuestario y para Mejorar la Eficiencia Institucional	-	-	-	-	-	-
Apoyo a la Función Pública y al Mejoramiento de la Gestión	-	-	-	-	-	-
Operaciones Ajenas	-	-	-	-	-	-
Compromisos	-	-	-	-	-	-
Obligaciones de Cumplimiento de Resolución Jurisdiccional	-	-	-	-	-	-
Desastres Naturales	-	-	-	-	-	-
Obligaciones	-	-	-	-	-	-
Pensiones y Jubilaciones	-	-	-	-	-	-
Aportaciones a la Seguridad Social	-	-	-	-	-	-
Aportaciones a Fondos de Estabilización	-	-	-	-	-	-
Aportaciones a Fondos de Inversión y Reestructura de Pensiones	-	-	-	-	-	-
Programas de Gasto Federalizado (Gobierno Federal)	-	-	-	-	-	-
Gasto Federalizado	-	-	-	-	-	-
Participaciones a Entidades Federativas y Municipios	-	-	-	-	-	-
Costo financiero, deuda o apoyos a deudores y ahorradores de la banca	-	-	-	-	-	-
Adeudos de ejercicios fiscales anteriores	-	-	-	-	-	-
Total del Gasto	26,072,285	29,643,450	55,715,735	27,112,813	27,032,949	28,602,922

Concepto	Estimado/Aprobado	Devengado	Recaudado/Pagado
I. Ingresos Presupuestarios	26,072,285	42,888,894	42,888,894
1. Ingresos del Gobierno de la Entidad Federativa	26,072,285	42,888,894	42,888,894
2. Ingresos del Sector Paraestatal	-	-	-
II. Egresos Presupuestarios	26,072,285	27,112,813	27,032,949
3. Egresos del Gobierno de la Entidad Federativa	26,072,285	27,112,813	27,032,949
4. Egresos del Sector Paraestatal	-	-	-
III. Balance Presupuestario (Superávit o Déficit) (III= I - II)	-	15,776,081	15,855,945

Concepto	Estimado/Aprobado	Devengado	Recaudado/Pagado
III. Balance presupuestario (Superávit o Déficit)	-	15,776,081	15,855,945
IV. Intereses, Comisiones y Gastos de la Deuda	-	-	-
V. Balance Primario (Superávit o Déficit) (V= III + IV)	-	15,776,081	15,855,945

Concepto	Estimado/Aprobado	Devengado	Recaudado/Pagado
A. Financiamiento	-	-	-
B. Amortización de la deuda	-	-	-
C. Financiamiento Neto	-	-	-

**CUENTA PÚBLICA
ENERO-SEPTIEMBRE 2023
PROGRAMAS Y PROYECTOS
DE INVERSIÓN**

NOMBRE DEL PROGRAMA: “Casa de Transición” Transitando hacia la igualdad

Objetivo General:

Contribuir al empoderamiento de las mujeres sobrevivientes de violencias que han egresado de los refugios, mediante la implementación del programa “Casa de Transición” Transitando hacia la Igualdad, para el fortalecimiento de sus capacidades personales, sociales y de autonomía financiera.

Objetivos Específicos:

Brindar servicios de acogida a mujeres sobrevivientes de violencias que hayan egresado de un refugio para contribuir a la restitución del derecho de una vida libre de violencias, propiciar procesos de empoderamiento económico que permitan desarrollar autonomía financiera y promover procesos de empoderamiento por medio del fortalecimiento de las capacidades emocionales de las mujeres sobrevivientes de violencias.

Elementos que sustentan la formulación del programa

Contexto de la violencia contra las Mujeres en Morelos

El Estado de Morelos cuenta con características demográficas y geográficas que permiten una amplia variedad de matices culturales, somos un estado que colinda



**CUENTA PÚBLICA
ENERO-SEPTIEMBRE 2023
PROGRAMAS Y PROYECTOS
DE INVERSIÓN**

con Guerrero al Sur, donde la frontera ya no es visible en asentamientos habitacionales, lo mismo sucede con la Ciudad de México y el Estado de México, por otro lado hacia el oriente del Estado colindamos con Puebla, estas condiciones hacen que el estado cuente con espacios urbanos y rurales, que propician diferentes problemáticas para las mujeres que aquí habitamos.

Actualmente, el INEGI a través de su portal: https://www.inegi.org.mx/contenidos/programas/endireh/2021/doc/17_morelos.pdf, publicó la Encuesta Nacional sobre la Dinámica de las relaciones en los Hogares (ENDIREH) correspondiente al ejercicio fiscal 2021, en el cual se pueden consultar los porcentajes de los diferentes tipos de violencia censados en Morelos.

El escenario de las diferentes violencias contra las mujeres, niñas y adolescentes nos convoca a instrumentar acciones para incidir en la transformación social que propicie una vida libre de violencias para las mujeres en Morelos.

Los mecanismos de atención de violencias contra las mujeres con que cuenta el Estado deben considerar el conocimiento profundo y detallado del comportamiento de las violencias contra las mujeres, conocer sus efectos en las víctimas, sus hijas e hijos y personas allegadas, el éxito de las estrategias de atención contiene entre sus componentes, un abordaje desde la perspectiva de género y derechos humanos, la atención de calidad y calidez con perfiles profesionales y experimentadas en sus especialidades, la aplicación de los instrumentos necesarios para detectar los niveles de riesgo y un andamiaje



**CUENTA PÚBLICA
ENERO-SEPTIEMBRE 2023
PROGRAMAS Y PROYECTOS
DE INVERSIÓN**

institucional que permita el acceso a la justicia así como al empoderamiento de las mujeres víctimas.

En ese sentido, retomando la valoración de riesgo, se hace énfasis en que la violencia extrema puede derivar en violencia feminicida si la intervención no es adecuada y ágil, el tiempo es un factor importante y determinante para intervenir

a favor de la vida de las mujeres. No obstante, hay un espacio de atención que es imprescindible para lograr el resguardo de las mujeres, sus hijas e hijos.

El Secretariado Ejecutivo del Sistema Nacional de Seguridad Pública (SESNSP), de la Secretaría de Gobernación, en septiembre de 2019, colocó a Morelos como el segundo estado del país con más feminicidios; esto a pesar de la declaratoria de Alerta de Violencia de Género desde el 2015.

Los Refugios son hasta hoy día el mecanismo más articulado y eficaz para evitar feminicidios y restituir derechos humanos.

En la Red Nacional de Refugios, AC (RNR) se ha desarrollado desde hace más de 9 años un Modelo Integral para la prevención, atención y protección del derecho a una vida libre de violencias para las mujeres y en su caso, sus hijas e hijos, que contempla cada uno de los aspectos, momentos y etapas que requiere una mujer sobreviviente de violencias para ejercer sus derechos como ciudadana sujeta de



**CUENTA PÚBLICA
ENERO-SEPTIEMBRE 2023
PROGRAMAS Y PROYECTOS
DE INVERSION**

derechos desde un enfoque de derechos humanos, perspectiva de género e interseccionalidad, evitando re victimizar a la mujer y en su caso, hijas e hijos.

Este modelo integral contempla: Centro de Atención Externa de Refugio, Casa de Emergencia, Refugio Especializado, Casa de Transición y Línea de emergencia. Cada uno de estos mecanismos especializados abordan y atienden las necesidades reales de las mujeres sobrevivientes de violencias, considerándose en conjunto módulos que integran el Modelo y la estrategia integral que garantiza a las mujeres, y en su caso, hijas e hijos a ejercer su derecho a una vida libre de violencias, a contar con atención integral especializada, reparar las secuelas físicas y emocionales, el derecho a sistemas de cuidado, a una vivienda digna y a contar con alternativas de autogestión económica.

Morelos cuenta actualmente con 4 Refugios ubicados en los municipios de Cuautla, Jojutla y Yautepec (municipios con AVG) de estos 2 son operados por OSC´s y pertenecen a la Red Nacional de Refugios A.C.; Con Decisión Mujeres por Morelos A.C. (Cuautla); Creativería Social A.C. (Yautepec); el tercero es operado por el Gobierno del Estado (DIF); y el cuarto operado por la administración municipal de Jojutla, en conjunto estos espacios cuentan con una capacidad para atender a 19 núcleos familiares simultáneamente por habitación, 1 baño por cada dos habitaciones, cocina, comedor, sala con tv, protección en bardas, cámaras de seguridad, servicio de drenaje, espacios individuales para la atención en las áreas especializadas, áreas verdes, áreas infantiles, área de lavado, área para capacitación y todo lo necesario para brindar atenciones con calidad y calidez



**CUENTA PÚBLICA
ENERO-SEPTIEMBRE 2023
PROGRAMAS Y PROYECTOS
DE INVERSIÓN**

durante la estancia de la mujer y, en su caso, hijas e hijos, que puede ser hasta por 3 meses.

En los Refugios de las OSC (Organizaciones de la Sociedad Civil), que están en Morelos se atienden a mujeres provenientes de todo el estado; cabe mencionar que esta atención se extiende a mujeres provenientes de toda la república pues cuando su vida corre peligro puede ser referida a otro Estado; por lo que se han referido y contra referido a mujeres de estados como: Hidalgo, Guerrero, Tlaxcala, Puebla, Estado de México, Michoacán, Chihuahua, Veracruz, Oaxaca, entre otros. Todo esto es gracias a que los Refugios operados por OSC´s al pertenecer a la RNR están vinculados con más de 30 Refugios distribuidos en todo México.

La casa de transición pone en el centro la autonomía de las mujeres como eje fundamental para su retorno a la vida después del refugio.

Se considera que la situación de violencia que la mujer ha vivido, motivo por el cual ingresó al refugio, en su mayoría de veces con sus hijas e hijos, tiene efectos de alto impacto en la capacidad de toma de decisiones. El autoconocimiento y autoestima afectan la visión del futuro, debido a que la violencia termina con la confianza en sí mismas y desdibuja toda posibilidad de una vida diferente.

El modelo de atención en refugios para mujeres víctimas de violencia emitido por el Instituto Nacional de las Mujeres, menciona un concepto fundamental para el trabajo con las mujeres beneficiarias del espacio de refugio: ciudadanía.



**CUENTA PÚBLICA
ENERO-SEPTIEMBRE 2023
PROGRAMAS Y PROYECTOS
DE INVERSIÓN**

Los refugios buscan desde la perspectiva de género promover que las mujeres transiten de un estado de opresión, exclusión, discriminación, desigualdad y explotación, a un estado de consciencia, autodeterminación y autonomía, preparadas para asumir el rol protagónico de la ciudadanía.

La situación de violencia se ve fortalecida cuando los roles y estereotipos de género ocupan la mente de las mujeres, por lo que en su estancia en el refugio se debe trabajar con hacer conscientes las desigualdades para visibilizar la violencia y desear acceder al derecho a una vida libre de violencias.

El arduo trabajo que se realiza en los refugios durante aproximadamente tres meses después del ingreso voluntario e informado de las mujeres, requiere de un proceso de seguimiento que garantice la posibilidad de las usuarias a restituir los derechos que la violencia les ha quitado.

La casa de transición es un espacio temporal dedicado a proporcionar las condiciones de vivienda, alimentación, seguridad y cuidado. Estas condiciones son necesarias para aquellas mujeres que, al egresar de los refugios, no cuenten con una red de apoyo que sea funcional y acorde a los principios de empoderamiento ya adquiridos por las usuarias.

Este espacio permitirá la puesta en marcha de un plan de reinserción a una vida libre de violencias, basado en la autonomía y el empoderamiento. Durante este



**CUENTA PÚBLICA
ENERO-SEPTIEMBRE 2023
PROGRAMAS Y PROYECTOS
DE INVERSIÓN**

proceso las usuarias seguirán siendo acompañadas por personal especializado con el objetivo de seguir fortaleciendo su desarrollo personal, económico y emocional.

NOMBRE DEL PROGRAMA: “Programa de continuidad a las acciones de prevención y atención de las violencias contra las mujeres, niñas y adolescentes en Morelos para el ejercicio fiscal 2023”.

Objetivo General: Contribuir a una cultura de paz, para que las mujeres morelenses puedan acceder a una vida libre de violencia, a través de la profesionalización de servidoras (os) públicas (os), acciones de prevención de las violencias en infancias y adolescencias y proporcionar servicios de atención especializada.

Elementos que sustentan la formulación del programa

De acuerdo a la Constitución Política del Estado Libre y Soberano de Morelos en su artículo 23-D, se crea el organismo público autónomo denominado Instituto de la Mujer para el Estado de Morelos, con personalidad jurídica y patrimonio propio, capacidad para decidir sobre el ejercicio de su presupuesto responsable de garantizar y establecer las políticas y acciones que propicien y faciliten la plena incorporación de la mujer en la vida económica, política, cultural y social del Estado de Morelos.



**CUENTA PÚBLICA
ENERO-SEPTIEMBRE 2023
PROGRAMAS Y PROYECTOS
DE INVERSIÓN**

El Instituto de la Mujer para el Estado de Morelos IMM conforme a lo dispuesto en el artículo 8 de la Ley del Instituto de la Mujer para el Estado de Morelos, tiene como objeto general, garantizar, establecer, fortalecer y supervisar las Políticas Públicas de Género, programas y acciones que propicien y faciliten la plena incorporación de la mujer en la vida económica, política, cultural y social del Estado con decisiones y mecanismos que permitan identificar y derribar barreras institucionales, estructurales y prácticas arraigadas que continúan obstaculizando el acceso de las mujeres a una vida libre de violencia, a la Igualdad real o sustantiva, esto de conformidad con la Ley de Acceso y a la Ley de Igualdad, así como la normativa aplicable, para generar un cambio mediante estrategias y líneas de acción que la propicien, así como el empoderamiento de las mujeres en todos los niveles y ámbitos públicos y privados.

El empoderamiento de las mujeres no es un proceso aislado que se deba transitar unipersonalmente. Así como la violencia es estructural, sosteniéndose de creencias, tradiciones y de prácticas que no se cuestionan, el proceso de empoderamiento necesita de un contexto que lo sostenga; que inicie desde la educación libre de estereotipos de género, que permita a las infancias incorporar el principio de igualdad y la no violencia, que acerque a las adolescencias la posibilidad de un proyecto de vida sin limitaciones sexistas ni la prohibición de sus derechos humanos, enfáticamente los sexuales y reproductivos, así como el disfrute de relaciones amorosas libres de violencias.



**CUENTA PÚBLICA
ENERO-SEPTIEMBRE 2023
PROGRAMAS Y PROYECTOS
DE INVERSIÓN**

Es necesario también que los hombres inicien procesos de cuestionamiento de los privilegios y de los mandatos de género que justifican prácticas machistas; que se cuestionen su posición en el mundo e inicien el proceso de renuncia al patriarcado.

Por lo anterior, la prevención de la violencia contra las mujeres necesita estrategias pensadas para cada tipo de población objetivo, considerando sus intereses y necesidades, así como su contexto social, insistiendo en que el empoderamiento de las mujeres es un proceso articulado de lo personal con lo social.

Es imprescindible que las mujeres en situación de violencias cuenten con espacios de atención especializados que les acompañen para consolidar su proceso y justo son los servicios que prestan los Centros de Atención Externa (CAE´s), Línea Segura, Unidad Móvil como CAE Itinerante y los tres módulos de acompañamiento jurídico en fiscalías regionales: Cuernavaca, Cautla y Jojutla.

El reconocimiento de que la situación de violencia por la que atraviesan las mujeres les ha colocado en un momento de completa subordinación, ha afectado sus capacidades para la toma de decisiones y ha lastimado sustantivamente su autoestima y autoconcepto, pero esta no es la condición final ni permanente de las mujeres, la actividad poderosa de los Centros de Atención Externa (CAE´s), Línea Segura, Unidad Móvil como CAE Itinerante y los tres módulos de



**CUENTA PÚBLICA
ENERO-SEPTIEMBRE 2023
PROGRAMAS Y PROYECTOS
DE INVERSIÓN**

acompañamiento jurídico en Fiscalías Regionales: Cuernavaca, Cuautla y Jojutla, es acompañar a las mujeres en estado de violencia a un proceso de autonomía.

Es en este acompañamiento, en donde los servicios especializados de atención psicológica, psicológica infantil, tanatológica, jurídica, trabajo social y de acompañamiento lúdico, transforman las vidas de las mujeres. De ahí, que el funcionamiento y fortalecimiento de los Centros de Atención Externa (CAE´s), Línea Segura, Unidad Móvil como CAE Itinerante y los tres módulos de acompañamiento jurídico en fiscalías regionales: Cuernavaca, Cuautla y Jojutla, sean imprescindibles, así como la permanencia y profesionalización de las personas que los atienden.

En ese contexto es que a partir del ejercicio fiscal 2020, el Congreso del Estado, a través de sus Diputadas y Diputados se han aliado con el IMM en esta aspiración de hacer llegar servicios especializados a mujeres víctimas de violencia en nuestra Entidad durante todo el año, y es, gracias a la autorización de presupuesto autorizado, que el IMM opera con Servicios Especializados distribuidos de la siguiente forma: Línea Segura, Unidad Móvil, Centros de Atención Externa en los municipios de Jonacatepec, Hueyapan, Xochitepec, Emiliano Zapata, Temixco, Tetecala, Cuernavaca, Yecapixtla, Ayala y Jiutepec; Centro de Justicia para las Mujeres en Cuernavaca, Centro de Justicia para las Mujeres en Yautepec, y fiscalías regionales como son: Cuernavaca, Cuautla y Jojutla, con personal especializado para tales efectos, por lo que a nivel estatal ejercemos una corresponsabilidad con



**CUENTA PÚBLICA
ENERO-SEPTIEMBRE 2023
PROGRAMAS Y PROYECTOS
DE INVERSIÓN**

las mujeres, niñas y adolescentes morelenses, y a partir de estas acciones se contribuye a ejercer una vida libre de violencia en el estado de Morelos.



*Institución certificada en la Norma Mexicana
NMX-R-025-SCFI-2015 en Igualdad Laboral y
No Discriminación*

Calle Abasolo No. 6 antes 100, esquina con José María Morelos y Pavón
3er. Piso. Despachos del 301 al 311. Edificio "Los Laureles"
Colonia Centro. Cuernavaca, Morelos. C.P. 62000.
Teléfono: 777 173 0066

Reporte de avance del Programa Presupuestario 2023 Tercer trimestre

Nivel	Resumen Narrativo	Indicador	Meta del trimestre	Descripción de variables	Avance 2023				Observaciones
					Del trimestre		Acumulado		
					Valor	Resultado	Valor	Resultado	
Fin	Coadyuvar para que este garantizado el derecho humano de las mujeres a una vida libre de violencias								
Propósito	Rectificar en conjunto con los entes públicos del Estado de Morelos las estrategias que inician para garantizar a las mujeres igualdad sustantiva hacia una vida libre de violencias y discriminación	Promedio de cumplimiento de los indicadores que conforman el programa presupuestario	70.11%	Suma de los porcentajes de avance de los indicadores que conforman el programa presupuestario	64.75%	81.72%	81.72%		
Componente 1	Informe de seguimiento del Programa Estatal para Prevenir, Atender, Sancionar y Erradicar la Violencia contra las Mujeres (PEPASE) integrado	Porcentaje de informes trimestrales entregados del PEPASE	45.00%	Total de indicadores que conforman el programa presupuestario	56	56			
Actividad 1.1	Realización de acciones de seguimiento a los acuerdos emanados del SEPASE	Porcentaje de acciones de seguimiento a los acuerdos emanados del SEPASE realizadas	18.00%	Número de informes trimestrales entregados del PEPASE	1	3	75.00%		
Actividad 1.2	Realización de acciones asignadas al IMM en Alerta de Violencia de Género (AVG)	Porcentaje de acciones asignadas al IMM en AVG realizadas	72.00%	Número de acciones de seguimiento a los acuerdos emanados del SEPASE programadas	2	8	72.73%		
				Total de acciones de seguimiento a los acuerdos emanados del SEPASE programadas	5	11			
				Número de acciones asignadas al IMM en AVG realizadas	1	11	100.00%		
				Total de acciones asignadas al IMM en AVG	1	11	100.00%		

Reporte de avance del Programa Presupuestario 2023 Tercer trimestre

Nivel	Resumen Narrativo	Indicador	Meta del trimestre	Descripción de variables	Avance 2023				Observaciones
					Del trimestre		Acumulado		
					Valor	Resultado	Valor	Resultado	
Componente 1-bis	Sistemas Municipales PASE (SMPASE) instalados y en operación	Porcentaje de SMPASE instalados y en operación	100.00%	Número de SMPASE instalados y operando	2	12.50%	20	55.55%	
				Total de SMPASE a instalar	16		36		
Actividad 1-bis.1	Realización de acciones de formación para la instalación de los SMPASE	Porcentaje de acciones de formación para la instalación de los SMPASE	0.00%	Número de acciones de formación para la instalación de los SMPASE realizadas	0	0.00%	13	50.00%	
				Total de acciones de formación para la instalación de los SMPASE requeridas	0		26		
Actividad 1-bis.2	Realización de acciones de capacitación para la formulación y aprobación del programa municipal PASE	Porcentaje de acciones de capacitación para la formulación y aprobación del programa municipal PASE realizadas	55.55%	Número de acciones de capacitación para la formulación y aprobación del programa municipal PASE realizadas	0	0.00%	15	55.56%	
				Total de acciones de capacitación para la formulación y aprobación del programa municipal PASE requeridas	0		27		

Reporte de avance del Programa Presupuestario 2023 Tercer trimestre

Nivel	Resumen Narrativo	Indicador	Meta del trimestre	Descripción de variables	Avance 2023				Observaciones
					Del trimestre		Acumulado		
					Valor	Resultado	Valor	Resultado	
Componente 2	Participación en el informe de seguimiento del Grupo Estatal para la Prevención del Embarazo en Adolescentes (GEPEA) Morelos concretada	Porcentaje de apartados del informe de seguimiento del CEPEA en los que participa el IMM concretados	100.00%	33	91.67%	36	100.00%		
				36		36			
Actividad 21	Realización de acciones del Subgrupo para la Estrategia Territorial	Porcentaje de acciones del Subgrupo para la Estrategia Territorial realizadas	0.00%	0	0.00%	3	100.00%		
				0		18			
Componente 3	Colegiado Pro Igualdad	Porcentaje de colegiados integrados e instalados	100.00%	0.00%	0.00%	0.00%	0%	En espera de la modificación a la Ley de Igualdad del Estado.	
				0.00%		0.00%			
Actividad 31	Realización de acciones para la integración de colegiados pro Igualdad	Porcentaje de acciones para la integración de Colegiados pro Igualdad	0.00%	0.00%	0.00%	0.00%	0%	En espera de la modificación a la Ley de Igualdad del Estado.	
				0.00%		0.00%			
Componente 4	Consejo Temático feminicida	Porcentaje de integración e instalación del consejo temático feminicida	0.00%	0.00%	0.00%	0.00%	0%	En espera de la modificación a la Ley de Igualdad del Estado.	
				0.00%		0.00%			

Reporte de avance del Programa Presupuestario 2023 Tercer trimestre

Nivel	Resumen Narrativo	Indicador	Meta del trimestre	Descripción de variables	Avance 2023		Observaciones
					Del trimestre Valor	Acumulado Resultado Valor	
Componente 5	Estrategias y líneas de acción realizadas para incidir en la agenda legislativa de género en favor de los derechos de las mujeres niñas, adolescentes y adultas	Porcentaje de estrategias y líneas de acción realizadas para incidir en la agenda legislativa de género en favor de los derechos de las mujeres niñas, adolescentes y adultas	33.00%	Número de estrategias y líneas de acción realizadas para incidir en la agenda legislativa de género en favor de los derechos de las mujeres niñas, adolescentes y adultas	6	6	1) Se incidió para considerar en las agravantes del delito de feminicidio a las mujeres adultas mayores. El Diputado Alberto Sanchez Ortega, atendió la recomendación del IMM, presentando una Reserva, para efecto de incidir en el dictamen respecto a la iniciativa presentada con antelación, relacionada al proyecto de Reforma del artículo 213 Quintus del Código en referencia. 2) Se incidió para considerar la afectación psicoemocional en la pérdida de la patria potestad. La Diputada Tania Valentina Rodríguez Ruiz, atendió la recomendación del IMM, presentando una reserva para efecto de incidir en el Dictamen respecto a la iniciativa presentada con antelación, relacionada a la reforma del artículo 249, del Código Familiar para el Estado Libre y Soberano de Morelos. 3) Se gestionó la entrega ante el Congreso del Estado de Morelos, de la INICIATIVA CON PROYECTO DE DECRETO QUE REFORMA, ADICIONA Y DEROGA DIVERSAS DISPOSICIONES DE LA LEY DE IGUALDAD DE DERECHOS Y OPORTUNIDADES ENTRE HOMBRES Y MUJERES EN EL ESTADO DE MORELOS, para que iniciara el proceso legislativo correspondiente. 4) Se llevaron a cabo dos Mesas de Trabajo en fechas: 07 de julio y 25 de agosto de 2023, para continuar con la construcción de iniciativas para el avance de la agenda legislativa de género, obteniendo de las recomendaciones realizadas por el IMM 5 Iniciativas trabajadas por diferentes Diputados y Diputadas. 5) Se realizó un análisis comparativo del Delito de Feminicidio, para dilucidar la redacción en el Código Penal Federal y en el Estatal, considerando la propuesta de INMUJERES/CONAVIM, documento remitido al poder Legislativo, como herramienta de trabajo para la armonización legislativa correspondiente.
				Total de estrategias y líneas de acción requeridas para incidir en la agenda legislativa de género en favor de los derechos de las mujeres niñas, adolescentes y adultas	6	6	
	Construcción de proyectos legislativos generados en la Mesa de Armonización			Número de recomendaciones consideradas por la Mesa de Armonización Legislativa que atienden las recomendaciones del Instituto, respecto de pendientes legislativos, observando el estatus del marco normativo estatal que tutela los derechos humanos de las mujeres	5	5	RECOMENDACIÓN 1. Diputado Alberto Sanchez Ortega / Iniciativa con Proyecto de Decreto por la que se reforman y adicionan diversas disposiciones de la Ley de Acceso a las Mujeres a Una Vida Libre de Violencia para el Estado de Morelos, respecto de la integración del Sistema Estatal Para Prevenir, Atender, Sancionar y Erradicar la Violencia Contra las Mujeres. RECOMENDACIÓN 2. Diputado Alejandro Martínez Bermúdez / Iniciativa con proyecto de Decreto que adiciona el artículo 201 bis del Código Penal para el Estado de Morelos, con el propósito de sancionar con pena de prisión

Reporte de avance del Programa Presupuestario 2023 Tercer trimestre

Nivel	Resumen Narrativo	Indicador	Meta del trimestre	Descripción de variables	Avance 2023			Observaciones	
					Del trimestre		Acumulado		
					Valor	Resultado	Valor		
Actividad 51	Legislativa que atienden las recomendaciones del Instituto de la Mujer para el Estado de Morelos, respecto de pendientes legislativos, observando el estatuto del marco normativo estatal que tutela los derechos humanos de las mujeres	Porcentaje de recomendaciones consideradas por la Mesa de Armonización Legislativa	33.00%	Total de recomendaciones propuestas por el Instituto, respecto de pendientes legislativos, observando el estatuto del marco normativo estatal que tutela los derechos humanos de las mujeres	5	100.00%	5	100.00%	al progenitor que no proporcione alimentos a la mujer embarazada. RECOMENDACIÓN 3. Diputada Andrea Valentina Guadalupe Cordillo Vega / Iniciativa con proyecto de decreto por el que se reforman las Fracciones III; VIII, y se adiciona una Fracción IX al artículo 213 Quintus del Código Penal para el Estado de Morelos. RECOMENDACIÓN 4. Diputado Ángel Adame Jiménez / Iniciativa con Proyecto de Decreto por el que se reforman los artículos 14 y 15 de la ley de Acceso de las Mujeres a Una Vida Libre de Violencia para el Estado de Morelos, se adiciona la fracción XXXIX y se reforma el Tercer párrafo del artículo 297 del Código Penal para el Estado de Morelos, en Materia de Violencia Institucional Contra Las Mujeres. RECOMENDACIÓN 5. Diputado Francisco Erik Sánchez Zavala / Iniciativa con proyecto de Decreto por el que se deroga el artículo 206 del Código Familiar para el Estado Libre y Soberano de Morelos, con la finalidad de garantizar el derecho a la igualdad, a la identidad y salvaguarda del interés superior de la niñez.

Reporte de avance del Programa Presupuestario 2023 Tercer trimestre

Nivel	Resumen Narrativo	Indicador	Meta del trimestre	Descripción de variables	Del trimestre		Acumulado		Observaciones
					Valor	Resultado	Valor	Resultado	
Componente 6	Estrategias y líneas de acción realizadas para incidir en la participación política de las mujeres en el estado de Morelos	Porcentaje de estrategias y líneas de acción realizadas para incidir en la participación política de las mujeres en condiciones de igualdad y vida libre de violencia en el estado de Morelos	100.00%	Número de estrategias y líneas de acción realizadas para incidir en la participación política de las mujeres en el estado de Morelos	8		8		El Instituto de la Mujer para el Estado de Morelos, atendió la reunión Nacional de Observatorios Políticos Electorales de la entidad a través de la que se reactivan los trabajos del Observatorio de Participación Política de las Mujeres en el Estado de Morelos. Así también, a través del área de armonización legislativa con perspectiva de género y participación paritaria fueron atendidas las reuniones convocadas por el Instituto Morelense de Procesos Electorales y Participación Ciudadana IMPEPAC, para el seguimiento de las acciones relacionadas a los mecanismos de participación ciudadana, llevándose a cabo el 17 de julio y 28 de agosto del año en curso. El durante los meses de julio, agosto y septiembre a través de memorandum el área de armonización legislativa con perspectiva de género y participación paritaria gestiona peticiones de IMPEPAC para realizar la difusión de materiales relacionados los mecanismos de participación ciudadana, elaborando las respectivas respuestas para que el OPLE advierta el cumplimiento de la difusión permanente en la página y redes oficiales del IMM. El área de armonización legislativa con perspectiva de género y participación paritaria durante el mes de agosto a través de memorandum gestiona la peticiones del INE para realizar la difusión del URL relativo a Faro Democrático, en la página y redes oficiales del Instituto.
						100.00%		100.00%	
Componente 7	Procesos de formación implementados, para incidir en las políticas de igualdad sustantiva y vida libre de violencia	Porcentaje de procesos de formación orientados a la igualdad sustantiva y vida libre de violencia, implementados	50.00%	Número de procesos de formación orientados a la igualdad sustantiva y vida libre de violencia, realizados	6		8		
						46.15%		53.33%	
Actividad 71	Actividades de sensibilización implementadas, para incidir en las políticas de igualdad sustantiva y vida libre de violencia	Porcentaje de actividades de sensibilización en igualdad sustantiva y vida libre de violencia dirigidos a funcionarios	50.00%	Número de actividades de sensibilización en igualdad sustantiva y vida libre de violencia solicitadas	3		22		
						60.00%		44.00%	

Reporte de avance del Programa Presupuestario 2023 Tercer trimestre

Nivel	Resumen Narrativo	Indicador	Meta del trimestre	Avance 2023				Observaciones
				Del trimestre		Acumulado		
				Valor	Resultado	Valor	Resultado	
Actividad 7.2	Programas de capacitación implementados, para incidir en las políticas de igualdad sustantiva y vida libre de violencia	Porcentaje de programas de capacitación, para incidir en las políticas de igualdad sustantiva y vida libre de violencia	50.00%	2	50.00%	8	80.00%	
				4		10		
Actividad 7.3	Contenidos para el diseño de materiales de difusión en igualdad y vida libre de violencia	Número de materiales de difusión en medios digitales	50.00%	1	33.33%	3	50.00%	
				3		5		

Reporte de avance del Programa Presupuestario 2023 Tercer trimestre

Nivel	Resumen Narrativo	Indicador	Meta del trimestre	Descripción de variables	Avance 2023		Observaciones	
					Del trimestre			Acumulado Resultado
					Valor	Resultado		
Componente 8	Capacitación en género y derechos de las mujeres, para medios de comunicación	Porcentaje de personas de medios de comunicación que aprueba el proceso de formación	0.00%	Número de medios de comunicación inscritos en el proceso de formación	0	0	Inicia a partir del tercer semestre 2023	
					0	0		
Actividad 8.1	Se diseña un programa de capacitación en género y derechos humanos de las mujeres para los medios de comunicación	Diseño de un programa de capacitación en materia de género y derechos humanos dirigido al personal de medios de comunicación	0.00%	Número de documentos con Programa de formación	0	0	Inicia a partir del tercer semestre 2023	
					0	0		
Actividad 8.2	Se implementa el proceso de formación	Porcentaje de personal de medios de comunicación inscritos en el proceso de formación	0.00%	Número de personas de medios de comunicación que asisten al proceso de formación	0	0	Inicia a partir del tercer semestre 2023	
					0	0		
Actividad 8.3	Se concreta la formación de personas de los medios de comunicación	Porcentaje de personas de los medios de comunicación que aprueban satisfactoriamente la formación.	0.00%	Porcentaje de personas de medios de comunicación que aprueban satisfactoriamente el proceso de formación	0	0	Inicia a partir del tercer semestre 2023	
					0	0		
Componente 9	Acciones de atención integral con perspectiva de género otorgadas a mujeres en situación de violencia	Porcentaje de acciones de atención integral con perspectiva de género otorgadas a mujeres en situación de violencia	100.00%	Número de acciones de atención integral con perspectiva de género otorgadas a mujeres en situación de violencia	248	525	Se atendieron 234 mujeres de manera presencial y 14 vía telefónica.	
					248	525		
					91	314		
Actividad 9.1	Atención de mujeres víctimas de violencia en psicología con perspectiva de género	Porcentaje de mujeres víctimas de violencia atendidas en psicología con perspectiva de género	100.00%	Total de mujeres víctimas de violencia que solicitan atención en psicología con perspectiva de género	91	314	Se atendieron orientaciones psicológicas: 88 presenciales y 3 telefónica.	
					91	314		

Reporte de avance del Programa Presupuestario 2023 Tercer trimestre

Nivel	Resumen Narrativo	Indicador	Meta del trimestre	Descripción de variables	Avance 2023				Observaciones
					Del trimestre		Acumulado		
					Valor	Resultado	Valor	Resultado	
Actividad 9.2	Atención psicológica a menores de edad con perspectiva de género	Porcentaje de menores de edad atendidos en psicología infantil con perspectiva de género	100.00%	Número de menores de edad atendidos en psicología infantil con perspectiva de género	25	100.00%	87	100.00%	Se atendieron: 10 niñas, 7 niños, 5 mujeres adolescentes y 3 hombres adolescentes de manera presencial.
					25	100.00%	87	100.00%	
Actividad 9.3	Orientación a mujeres víctimas de violencia en materia jurídica con perspectiva de género	Porcentaje de mujeres víctimas de violencia orientadas en materia jurídica con perspectiva de género	100.00%	Número de mujeres víctimas de violencia orientadas en materia jurídica con perspectiva de género	301	100.00%	630	100.00%	Se brindaron asesorías jurídicas: 194 presenciales y 7 telefónicas
					301	100.00%	630	100.00%	
Actividad 9.4	Realización de acciones de vinculación y asesoría estratégica a dependencias e instituciones para orientar la política pública de atención	Porcentaje de acciones de vinculación y asesoría estratégica a dependencias e instituciones para orientar la política pública de atención realizadas	100.00%	Número de acciones de vinculación y asesoría estratégica a dependencias e instituciones para orientar la política pública de atención realizadas	19	100.00%	35	100.00%	En relación a actividades de la Comisión de Atención: Reuniones de trabajo con la Comisión de Atención; 3 sesiones Ordinarias de la Comisión de Atención; Reunión presencial del SEPASE. Mesa de trabajo del protocolo de atención a la violencia mediática; 02 Reuniones de Trabajo mediante la plataforma digital zoom en el BANESVIM, 03 Capacitación virtual del manejo del BANESVIM, a un total de 42 personas; Sesión Presencial y en virtual del Taller entre pares de las profesionistas adscritas a los CAES; Asistencia a la sesión Ordinaria de la Mesa Regional de Construcción por la Paz con sede en Jilutepec, Exposición de la ruta de atención de los servicios brindados por el Centro de Atención Externa dirigida a integrantes e invitados de la Comisión de Atención del SEPASE.
					19	100.00%	35	100.00%	

Reporte de avance del Programa Presupuestario 2023 Tercer trimestre

Nivel	Resumen Narrativo	Indicador	Meta del trimestre	Descripción de variables	Avance 2023		Observaciones
					Del trimestre Valor	Acumulado Resultado	
Actividad 95	Realización de acciones de vinculación estratégica en el marco de la coordinación de los centros de atención externa	Porcentaje de acciones de vinculación estratégica en el marco de la coordinación de los centros de atención externa realizadas	100.00%	Número de acciones de vinculación estratégica en el marco de la coordinación de los centros de atención externa realizadas	33	50	Reuniones para coordinar las acciones de los recursos PAIMEF. Reuniones de logística de la Unidad Móvil con los municipios de Temoac, Tlalquitenango, Amacuzac, Huitzililar, Tetela del Volcan, Yauhtepec, Jantetelco, Ocuttuc, Tepalcingo, Zacualpan de Amilpas, Coatlán del Río, Tepoztlán, Miacatlán y Jojutla; La Unidad Móvil brindando atención en los municipios siguientes: Tetela del Volcan, Ocuttuc, Zacualpan de Amilpas, Temoac, Jantetelco, Tepalcingo, Tepoztlán y Huitzililar. Visita en el CAE de, Fiscalía Oriente, Fiscalía Metropolitana, Jonacatepec, Ayala, Jiutepec, Xochitepec y Tetecala y visita a casa de transición, "revisión de la operatividad"; Sesión Sobre la Coordinación del PAIMEF, Exposición de la ruta de atención del CAE ante las Directoras de las instancias municipales con el objetivo de revisar los avances pendientes y obstáculos para la transversalización de la política pública con perspectiva de género en los territorios; Reunión con la Titular del Centro de Justicia de Mujeres.
		Total de acciones de vinculación estratégica en el marco de la coordinación de los centros de atención externa solicitadas	100.00%	33	50	100.00%	
Actividad 96	Realización de estrategias y líneas de acción para incidir en la situación de violencia	Porcentaje de estrategias y líneas de acción para incidir en la situación de violencia realizadas	100.00%	Número de estrategias y líneas de acción para incidir en la atención a mujeres en situación de violencia realizadas	5	8	Sesión presencial en el Municipio de Tetecala; Reuniones de trabajo del BANESVIM; Capacitación Virtual en el Instituto de la Mujer Lenguaje de señas; Capacitación en la sistematización de datos; Visita presencial en la mesa regional "Por la Paz."
		Total de estrategias y líneas de acción para incidir en la atención a mujeres en situación de violencia solicitadas	100.00%	5	8	100.00%	

Reporte de avance del Programa Presupuestario 2023 Tercer trimestre

Nivel	Resumen Narrativo	Indicador	Meta del trimestre	Descripción de variables	Avance 2023				Observaciones
					Del trimestre		Acumulado		
					Valor	Resultado	Valor	Resultado	
Componente 10	Actividades de sistematización de datos de mujeres en situación de violencia realizadas	Porcentaje de actividades de sistematización de datos de mujeres en situación de violencia realizadas	100,00%	Número de actividades de sistematización de datos de mujeres en situación de violencia realizadas	248	100,00%	586	100,00%	
				Total de actividades de sistematización de datos de mujeres en situación de violencia requeridas	248		586		
Actividad 10.1	Realización de acciones de vinculación y asesoría estratégica para el soporte técnico de la plataforma y operación del BANESVIM	Porcentaje de acciones de vinculación y asesoría estratégica para el soporte técnico de la plataforma y operación del BANESVIM realizadas	100,00%	Número de acciones de vinculación y asesoría estratégica para el soporte técnico de la plataforma y operación del BANESVIM realizadas	2	100,00%	31	100,00%	Reunión de trabajo presencial en el BANESVIM, Presentación informe BANESVIM
				Total de acciones de vinculación y asesoría estratégica para el soporte técnico de la plataforma y operación del BANESVIM requeridas	2		31		
Actividad 10.2	Realización de acciones de capacitación teórica y práctica para el correcto uso y registro de los casos en el expediente único de víctima en la plataforma del BANESVIM	Porcentaje de acciones de capacitación teórica y práctica para el correcto uso y registro de los casos en el expediente único de víctima en la plataforma del BANESVIM realizadas	100,00%	Número de acciones de capacitación teórica y práctica para el correcto uso y registro de los casos en el expediente único de víctima en la plataforma del BANESVIM realizadas	3	100,00%	8	100,00%	Capacitación presencial y virtual por BANESVIM
				Total de acciones de capacitación teórica y práctica para el correcto uso y registro de los casos en el expediente único de víctima en la plataforma del BANESVIM requeridas	3		8		

Reporte de avance del Programa Presupuestario 2023 Tercer trimestre

Nivel	Resumen Narrativo	Indicador	Meta del trimestre	Descripción de variables	Avance 2023				Observaciones
					Del trimestre		Acumulado		
					Valor	Resultado	Valor	Resultado	
Componente 11	Acciones para mantener la certificación de la norma NMX-R-025-SCFI-2015 en Igualdad Laboral y No Discriminación del Instituto realizadas	Promedio de cumplimiento de las acciones para mantener la certificación de la norma NMX-R-025-SCFI-2015 en Igualdad Laboral y No Discriminación del Instituto	100.00%	Suma de avances porcentuales en los indicadores de actividades del componente	5%	26.32%	18	94.74%	Se han cumplido con 5 acciones críticas que marca la Norma Mexicana NMX-R-025-SCFI-2015, como lo son actividades de integración, sesiones ordinarias del Comité para la Igualdad Laboral y No Discriminación, seguimiento al buzón de quejas y sugerencias, seguimiento al uso del lactario, procesos de formación para el personal.
				Número de indicadores registrados en las actividades del componente	19	19			
Actividad 11.1	Verificación del cumplimiento de cada uno de los requisitos que establece la norma NMX-R-025-SCFI-2015	Porcentaje de avance en el cumplimiento de los requisitos que establece la norma NMX-R-025-SCFI-2015	100.00%	Número de requisitos cumplidos de la norma NMX-R-025-SCFI-2015	13		13		La Norma nos señala 14 requisitos críticos, de los cuales hemos dado cumplimiento a 13, toda vez que actualmente no contamos con un programa Interno de Protección Civil, un Plan de Accesibilidad de Espacios Físicos para toda Persona y una página web accesible a toda persona, por motivos de presupuesto, pero ya estamos trabajando para cumplir con esos puntos y nos marca 5 medidas de Nivelación, inclusión y acciones afirmativas de las cuales hemos cumplido 3 de ellas, quedando pendiente 2 por cumplir, las cuales ya se están trabajando.
				Total de requisitos establecidos en la norma NMX-R-025-SCFI-2015	14	92.86%	14	92.86%	
Actividad 11.2	Fortalecimiento de medidas de corresponsabilidad en la vida laboral, familiar y personal del Instituto	Porcentaje de acciones realizadas para el fortalecimiento de medidas de corresponsabilidad en la vida laboral, familiar y personal del Instituto	100.00%	Número de acciones realizadas para el fortalecimiento de medidas de corresponsabilidad en la vida laboral, familiar y personal del Instituto	5		11		En el segundo trimestre las Acciones de Corresponsabilidad en la vida laboral, familiar y personal establecida en el IMM, continúan ejecutándose al 100% se otorgan días económicos, permisos para cuidada a familiares directos, horarios laborales flexibles.
				Total de acciones a realizar para el fortalecimiento de medidas de corresponsabilidad en la vida laboral, familiar y personal del Instituto	5	100.00%	11	100.00%	
Actividad 11.3	Difusión de la política de igualdad laboral y no discriminación del Instituto	Porcentaje de acciones realizadas para la difusión de la política de igualdad laboral y no discriminación del Instituto	100.00%	Número de acciones realizadas para la difusión de la política de igualdad laboral y no discriminación del Instituto	4		9		La difusión de la Política de Igualdad Laboral y No Discriminación, se realiza de manera permanente, a través de posters que se encuentran colocados en área del chegador de las instalaciones del IMM, así como en cada área de IMM se encuentra una copia de la política para que la pueda checar todo el personal.
				Total de acciones a realizar para la difusión de la política de igualdad laboral y no discriminación del Instituto	4	100.00%	9	100.00%	

Reporte de avance del Programa Presupuestario 2023 Tercer trimestre

Nivel	Resumen Narrativo	Indicador	Meta del trimestre	Descripción de variables	Avance 2023				Observaciones
					Del trimestre		Acumulado		
					Valor	Resultado	Valor	Resultado	
Componente 12	Directorios de las unidades de igualdad de género de los entes públicos del estado de Morelos integrados	Porcentaje de avance en la integración de directorios de las unidades de igualdad de género de los entes públicos del estado de Morelos	75.00%	Número de unidades de igualdad de género de los entes públicos del estado de Morelos incorporadas a los directorios	44	100.00%	44	100.00%	La integración de los directorios de las Unidades de Igualdad de Género ya se encuentra conformado.
				Total de unidades de igualdad establecidas en los entes públicos del estado de Morelos	44		44		
Actividad 12.1	Realización de estrategias y acciones para integrar los directorios de las unidades de igualdad de género de los entes públicos del estado de Morelos	Porcentaje de estrategias y acciones realizadas para integrar los directorios de las unidades de igualdad de género de los entes públicos del estado de Morelos	75.00%	Número de estrategias y acciones realizadas para integrar los directorios de las unidades de igualdad de género de los entes públicos del estado de Morelos	4		4		Las estrategias programadas para la integración de los directorios de las Unidades de Igualdad de Género de los entes públicos del Estado de Morelos, son cuatro las cuales consisten en: 1.- Investigar a través del Periódico Oficial Tierra y Libertad, a partir del año 2020, en el que se firmo el convenio para la instalación de las Unidades de Igualdad de Género, la designación de las personas Titulares de las UIC'S, 2.- Buscar en las páginas oficiales de cada una de las dependencias todos los datos necesarios de las personas Titulares de las UIC'S, para la integración del mismo. 3.- Corroborar por medio de llamadas telefónicas si la persona titular de la UIC, es la que se designó en el Periódico Oficial. 4.- Acutalizar directorio de acuerdo a los cambios que se van notificando via oficio y/o Periódico Oficial de los distintos entes públicos. En este trimestre se trabajo para la integración de los directorios en la búsqueda a la que se refieren los puntos 1, 2 y 4 antes señalados.
				Total de estrategias y acciones requeridas para integrar los directorios de las unidades de igualdad de género de los entes públicos del estado de Morelos	4	100.00%	4	100.00%	

Reporte de avance del Programa Presupuestario 2023 Tercer trimestre

Nivel	Resumen Narrativo	Indicador	Meta del trimestre	Descripción de variables	Avance 2023				Observaciones
					Del trimestre		Acumulado		
					Valor	Resultado	Valor	Resultado	
Componente 13	Acciones de difusión de información sobre política de igualdad y vida libre de violencias para las mujeres realizadas	Promedio de acciones de difusión de información sobre política de igualdad y vida libre de violencias para las mujeres realizadas	100.00%	Suma de avances porcentuales en los indicadores de actividades del componente	227	100.00%	332	100.00%	
				Número de indicadores registrados en las actividades del componente	227		332		
Actividad 13.1	Difusión de infografías y material audiovisual (revistas digitales, programas de radio e informes)	Porcentaje de infografías y material audiovisual difundido	100.00%	Número de infografías y material audiovisual difundidos	132	100.00%	222	100.00%	
				Total de infografías y material audiovisual solicitados para difundir	132		222		
Actividad 13.2	Difusión de boletines y comunicados en la página institucional, redes sociales y medios de comunicación	Porcentaje de boletines y comunicados difundidos en la página institucional, redes sociales y medios de comunicación	100.00%	Número de boletines y comunicados difundidos en la página institucional, redes sociales y medios de comunicación	95	100.00%	113	100.00%	
				Total de boletines y comunicados solicitados para difundir en la página institucional, redes sociales y medios de comunicación	95		113		

Reporte de avance del Programa Presupuestario 2023 Tercer trimestre

Nivel	Resumen Narrativo	Indicador	Meta del trimestre	Descripción de variables	Del trimestre		Acumulado		Observaciones
					Valor	Resultado	Valor	Resultado	
Componente 14	Acciones de gestión de recursos realizadas para promover la igualdad real o sustantiva, el empoderamiento de las mujeres y la erradicación de todas las formas de violencias hacia las mujeres	Promedio de cumplimiento de acciones de gestión de recursos realizadas para promover la igualdad real o sustantiva, el empoderamiento de las mujeres y la erradicación de todas las formas de violencias hacia las mujeres	100.00%	Suma de avances porcentuales en los indicadores de acciones de gestión de recursos para promover la igualdad real o sustantiva, el empoderamiento de las mujeres y la erradicación de todas las formas de violencias hacia las mujeres	4		4		66.67%
					6	66.67%	6	66.67%	
Actividad 14.1	Identificación de convocatorias de participación dirigidas a instancias de la mujer para la obtención de recursos económicos	Porcentaje de convocatorias de participación dirigidas a instancias de la mujer identificadas para la obtención de recursos económicos	100.00%	Número de convocatorias de participación dirigidas a instancias de la mujer identificadas para la obtención de recursos económicos	4	100.00%	7	100.00%	Respecto al tercer trimestre del año, la Coordinación Especializada en Vinculación y Gestión Interinstitucional en Proyectos Estratégicos participó en la Convocatoria para que las Instancias de las Mujeres en las Entidades Federativas implementen acciones complementarias que contribuyan a potenciar los proyectos ya beneficiados en la Modalidad I del PROABIM, mismo que el Instituto de la Mujer para el Estado de Morelos, fue beneficiado.
Actividad 14.2	Implementación de programas anuales y estructuras financieras de los proyectos presentados a la federación	Porcentaje de programas anuales y estructuras financieras presentados a la federación implementados	100.00%	Número de programas anuales y estructuras financieras de los proyectos presentados a la federación implementados	3		3		100.00%
					3	100.00%	3	100.00%	
Actividad 14.3	Elaboración de acuerdos y convenios de colaboración con actores estratégicos para la ejecución de los proyectos y programas anuales	Porcentaje de acuerdos y convenios de colaboración con actores estratégicos elaborados para la ejecución de los proyectos y programas anuales	100.00%	Número de acuerdos y convenios de colaboración con actores estratégicos elaborados para la ejecución de los proyectos y programas anuales	0	0.00%	0	100.00%	EN PROCESO

Reporte de avance del Programa Presupuestario 2023 Tercer trimestre

Nivel	Resumen Narrativo	Indicador	Meta del trimestre	Descripción de variables	Avance 2023				Observaciones
					Del trimestre		Acumulado		
					Valor	Resultado	Valor	Resultado	
Actividad 14.4	Generación de los dictámenes técnicos para la adjudicación de los recursos federales	Porcentaje de dictámenes técnicos para la adjudicación de los recursos federales generados	100.00%	Número de dictámenes técnicos para la adjudicación de los recursos federales generados Total de dictámenes técnicos para la adjudicación de los recursos federales solicitados	0 0	0.00%	0 0	0.00%	EN PROCESO
Actividad 14.5	Elaboración de los términos de referencia de adquisiciones y proveedores especializados para la ejecución de los proyectos y programas aprobados	Porcentaje de términos de referencia de adquisiciones y proveedores especializados para la ejecución de los proyectos y programas aprobados	100.00%	Número de términos de referencia de adquisiciones y proveedores especializados para la ejecución de los proyectos y programas aprobados Total de términos de referencia de adquisiciones y proveedores especializados para la ejecución de los proyectos y programas aprobados	19 19	100.00%	19 19	100.00%	
Actividad 14.6	Contratación de servicios profesionales que participarán en los proyectos y programas anuales	Porcentaje de servicios profesionales que participarán en los proyectos y programas anuales contratados	100.00%	Número de servicios profesionales que participarán en los proyectos y programas anuales contratados Total de servicios profesionales que participarán en los proyectos y programas anuales requeridos	87 97	89.69%	87 97	89.69%	
Actividad 14.7	Realización de acciones de acompañamiento a actores estratégicos que colaboran en la implementación de los proyectos y programas anuales	Porcentaje de acciones de acompañamiento realizadas a actores estratégicos que colaboran en la implementación de los proyectos y programas anuales	100.00%	Número de acciones de acompañamiento realizadas a actores estratégicos que colaboran en la implementación de los proyectos y programas anuales Total de acciones de acompañamiento solicitadas por actores estratégicos que colaboran en la implementación de los proyectos y programas anuales	90 90	100.00%	90 90	100.00%	
Actividad 14.8	Presentación de informes cualitativos y financieros mediante las plataformas correspondientes para el seguimiento de los proyectos y programas anuales	Porcentaje de informes cualitativos y financieros presentados mediante las plataformas correspondientes para el seguimiento de los proyectos y programas anuales	100.00%	Número de informes cualitativos y financieros presentados mediante las plataformas correspondientes para el seguimiento de los proyectos y programas anuales Total de informes cualitativos y financieros requeridos mediante las plataformas correspondientes para el seguimiento de los proyectos y programas anuales	3 3	100.00%	3 3	100.00%	De conformidad a las fechas establecidas por la federación, solamente se ha hecho la entrega del Informe Trimestral del PROABIM. Por cuanto al PAIMEF y el FOBAM se encuentran en proceso de elaboración para su entrega en la segunda y tercera semana de julio.
Actividad 14.9	Obtención de cartas de terminación y entera satisfacción de los	Porcentaje de cartas de terminación y entera satisfacción de los	100.00%	Número de cartas de terminación y entera satisfacción de los proyectos ejecutados obtenidas	0	0.00%	0	0.00%	Metas en proceso de ejecución

Reporte de avance del Programa Presupuestario 2023 Tercer trimestre

Nivel	Resumen Narrativo	Indicador	Meta del trimestre	Descripción de variables	Avance 2023				Observaciones
					Del trimestre		Acumulado		
					Valor	Resultado	Valor	Resultado	
Actividad 14.10	Realización de acciones para la integración de la gestión documental física y digital de los productos finales para su archivo y publicación en medios oficiales	proyectos ejecutados obtenidas	100.00%	Total de acciones realizadas para la integración de la gestión documental física y digital de los productos finales para su archivo y publicación en medios oficiales	0	0.00%	0	0.00%	Metas en proceso de ejecución
Actividad 14.11	Actualización de plataformas digitales	Porcentaje de plataformas digitales actualizadas	100.00%	Número de plataformas digitales actualizadas	2	100.00%	2	100.00%	Las plataformas digitales, PAIMEF Transparente y DataFeminicidios fueron actualizadas.
Componente 15	Estrategias realizadas para promover la autonomía económica y el empoderamiento de las mujeres, así como para la adopción de la perspectiva de género en los presupuestos públicos	Porcentaje de estrategias realizadas para promover la autonomía económica y el empoderamiento de las mujeres, así como para la adopción de la perspectiva de género en los presupuestos públicos	100.00%	Número de estrategias realizadas para promover la autonomía económica y el empoderamiento de las mujeres, así como para la adopción de la perspectiva de género en los presupuestos públicos	36	100.00%	37	100.00%	Se tuvo reunión con los 36 municipios del Estado de Morelos en donde se les sensibilizó y explicó el diagnóstico que se está realizando este último trimestre, en cuanto a presupuestos con perspectiva de género.
Actividad 15.1	Realización de actividades que promuevan la autonomía económica y el empoderamiento de las mujeres	Porcentaje de actividades que promuevan la autonomía económica y el empoderamiento de las mujeres	100.00%	Número de actividades realizadas que promuevan la autonomía económica y el empoderamiento de las mujeres	1	100.00%	1	100.00%	Elaboración de diagnóstico

Reporte de avance del Programa Presupuestario 2023 Tercer trimestre

Nivel	Resumen Narrativo	Indicador	Meta del trimestre	Descripción de variables	Avance 2023				Observaciones
					Del trimestre		Acumulado		
					Valor	Resultado	Valor	Resultado	
Actividad 152	Realización de actividades que permitan la incorporación de la perspectiva de género en los presupuestos de los entes públicos	Porcentaje de actividades realizadas que permitan la incorporación de la perspectiva de género en los presupuestos de los entes públicos	100,00%	Número de actividades realizadas que permitan la incorporación de la perspectiva de género en los presupuestos de los entes públicos	1	66,60%	3	100,00%	Se tuvo reunión con los 36 municipios del Estado de Morelos en donde se les sensibilizó y explicó el diagnóstico que se estará realizando este último trimestre, en cuanto a presupuestos con perspectiva de género.
				Total de actividades solicitadas que permitan la incorporación de la perspectiva de género en los presupuestos de los entes públicos	3		3		



INSTITUTO DE LA MUJER
PARA EL ESTADO DE MORELOS
ORGANISMO AUTÓNOMO CONSTITUCIONAL

Anexos

TERCER INFORME DE CUENTA PÚBLICA
INSTITUTO DE LA MUJER PARA EL
ESTADO DE MORELOS
ENERO - SEPTIEMBRE

2023

CUENTA PÚBLICA
ENERO A SEPTIEMBRE 2023
RELACION DE ESQUEMAS BURSÁTILES
Y DE COBERTURA FINANCIERA

RELACIÓN DE ESQUEMAS
BURSATILES Y DE COBERTURA FINANCIERA

(De acuerdo al Art. 46, último párrafo de la
Ley General de Contabilidad)

NO APLICA





MORELOS
ANFITRIÓN DEL MUNDO

Gobierno del Estado
2018-2024

Informe de Cuenta Pública
Tomo 6 (Parte 1 de 2): Organismos Autónomos
Cuernavaca, Morelos a 30 de octubre de 2023



<http://morelos.gob.mx>



Gobierno Estado de Morelos



@GobiernoMorelos