




MORELOS
2018 - 2024




MORELOS
ANFITRIÓN DEL MUNDO
Gobierno del Estado
2018-2024

INFORME DE CUENTA PÚBLICA TERCER TRIMESTRE 2023



CONSOLIDACIÓN DEL PODER JUDICIAL / TOMO 5



MORELOS

2018 - 2024

CONSOLIDACIÓN PODER JUDICIAL





MORELOS
2018 - 2024



Introducción

TERCER INFORME DE CUENTA PÚBLICA
PODER JUDICIAL
ENERO - SEPTIEMBRE

2023

INTRODUCCIÓN

Este documento forma parte del presente Informe de Cuenta Pública del Estado de Morelos, el cual ha sido elaborado bajo los lineamientos de transparencia y rendición de cuentas trazados por el Gobierno Federal a través del Consejo Nacional de Armonización Contable (CONAC).

Con la armonización y consolidación del Informe de Cuenta Pública correspondiente al tercer trimestre del ejercicio fiscal 2023, se interpreta de mejor manera el entorno económico en el que se desarrollaron las Finanzas Públicas del Estado.

Asimismo, y en cumplimiento con las disposiciones de la Ley General de Contabilidad Gubernamental y de la Ley de Disciplina Financiera de las Entidades Federativas y los Municipios, este documento presenta los Estados Financieros Consolidados del Poder Judicial, así como la Información Contable, Presupuestaria, Programática y demás anexos correspondientes a los entes públicos que lo conforman, de acuerdo con el contenido que a continuación se presenta.



MORELOS
2018 - 2024



Índice

Información Consolidada del Poder Judicial:

➤ Estado de Actividades.	3
➤ Estado de Situación Financiera.	7
➤ Estado de Cambios en la Situación Financiera.	11
➤ Estado de Variación en la Hacienda Pública.	15
➤ Estado de Flujos de Efectivo.	19

Información Financiera por Entes Públicos del Poder Judicial:

➤ H. Tribunal Superior de Justicia del Estado de Morelos.	23
➤ Tribunal Unitario de Justicia Penal para Adolescentes del Estado de Morelos.	115





MORELOS
2018 - 2024



Estados Financieros Consolidados


TERCER INFORME DE CUENTA PÚBLICA
PODER JUDICIAL
ENERO - SEPTIEMBRE

2023



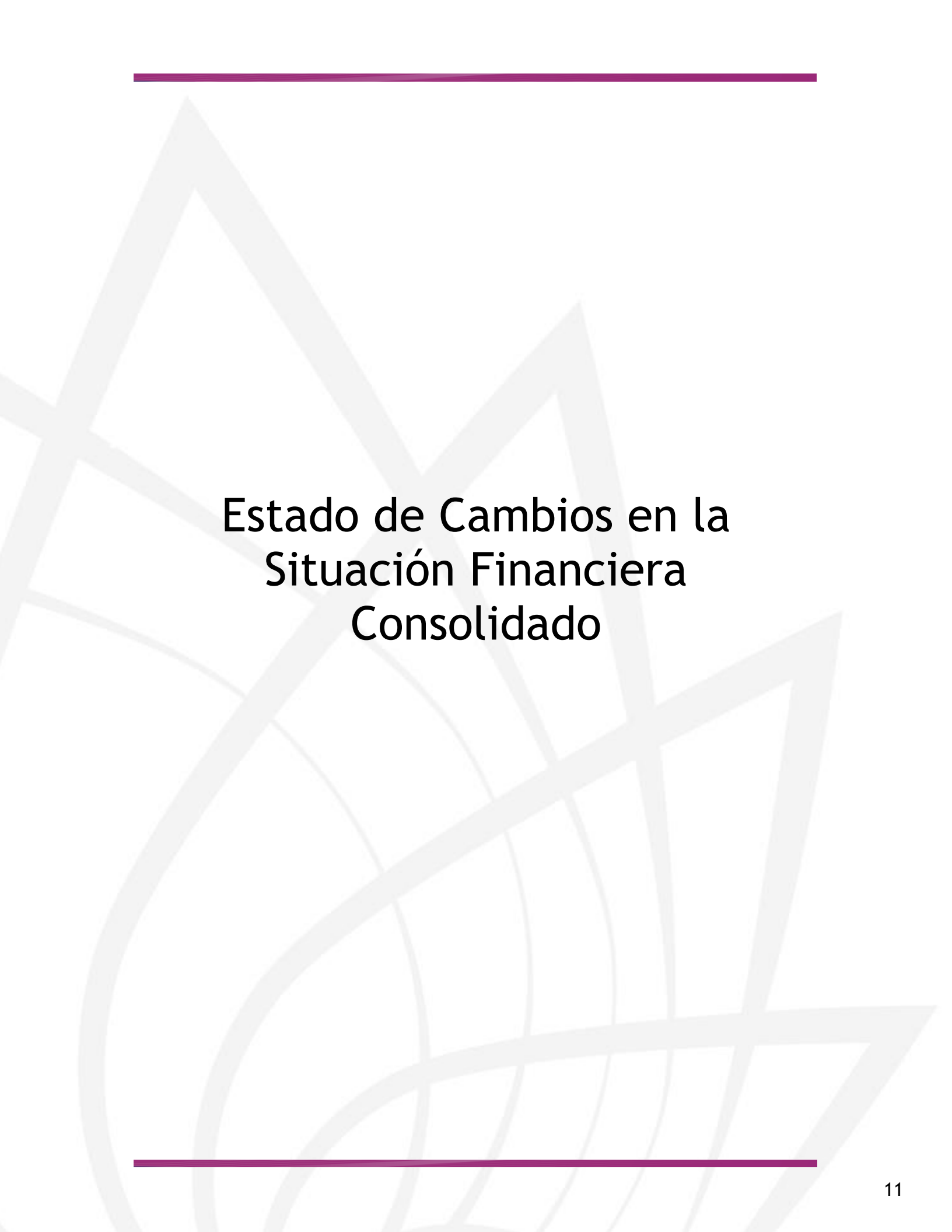
Estado de Actividades Consolidado

Concepto	2023	2022	Concepto	2023	2022
INGRESOS Y OTROS BENEFICIOS			GASTOS Y OTRAS PÉRDIDAS		
<i>Ingresos de Gestión</i>			<i>Gastos de Funcionamiento</i>		
Impuestos	249,496	302,574	Servicios Personales	396,110,879	393,778,339
Cuotas y Aportaciones de Seguridad Social	-	-	Materiales y Suministros	349,197,211	323,376,657
Contribuciones de Mejoras	-	-	Servicios Generales	22,386,187	13,219,942
Derechos	-	-		24,527,481	57,181,740
Productos	249,496	179,614	<i>Transferencias, Asignaciones, Subsidios y Otras Ayudas</i>	146,916,621	106,379,383
Aprovechamientos	-	-	Transferencias Internas y Asignaciones al Sector Público	-	-
Ingresos por Venta de Bienes y Prestación de Servicios	-	122,960	Transferencias al Resto del Sector Público	14,000	13,000
			Subsidios y Subvenciones	-	-
<i>Participaciones, Aportaciones, Convenios, Incentivos Derivados de la Colaboración Fiscal, Fondos Distintos de Aportaciones, Transferencias, Asignaciones, Subsidios y Subvenciones, y Pensiones y Jubilaciones</i>	623,394,411	694,095,134	Ayudas Sociales	-	-
Participaciones, Aportaciones, Convenios, Incentivos Derivados de la Colaboración Fiscal y Fondos Distintos de Aportaciones	-	-	Pensiones y Jubilaciones	-	-
Transferencias, Asignaciones, Subsidios y Subvenciones, y Pensiones y Jubilaciones	623,394,411	694,095,134	Transferencias a Fideicomisos, Mandatos y Contratos Análogos	146,902,621	106,366,383
			Transferencias a la Seguridad Social	-	-
			Donativos	-	-
			Transferencias al Exterior	-	-
<i>Otros Ingresos y Beneficios</i>	11,817,649	6,638,627	<i>Participaciones y Aportaciones</i>	-	-
Ingresos Financieros	-	-	Participaciones	-	-
Incremento por Variación de Inventarios	-	-	Aportaciones	-	-
Disminución del Exceso de Estimaciones por Pérdida o Deterioro u Obsolescencia	-	-	Convenios	-	-
Disminución del Exceso de Provisiones	-	-	<i>Intereses, Comisiones y Otros Gastos de la Deuda Pública</i>	-	-
Otros Ingresos y Beneficios Varios	11,817,649	6,638,627	Intereses de la Deuda Pública	-	-
			Comisiones de la Deuda Pública	-	-
			Gastos de la Deuda Pública	-	-
			Costo por Coberturas	-	-
			Apoyos Financieros	-	-
Total de Ingresos y Otros Beneficios	635,461,556	701,036,335	<i>Otros Gastos y Pérdidas Extraordinarias</i>	8,977,817	7,788,234
			Estimaciones, Depreciaciones, Deterioros, Obsolescencia y Amortizaciones	8,977,817	7,788,234
			Provisiones	-	-
			Disminución de Inventarios	-	-
			Otros Gastos	-	-
			<i>Inversión Pública</i>	-	-
			Inversión Pública no Capitalizable	-	-
			Total de Gastos y Otras Pérdidas	552,005,317	507,945,956
			Resultados del Ejercicio (Ahorro / Desahorro)	83,456,239	193,090,379



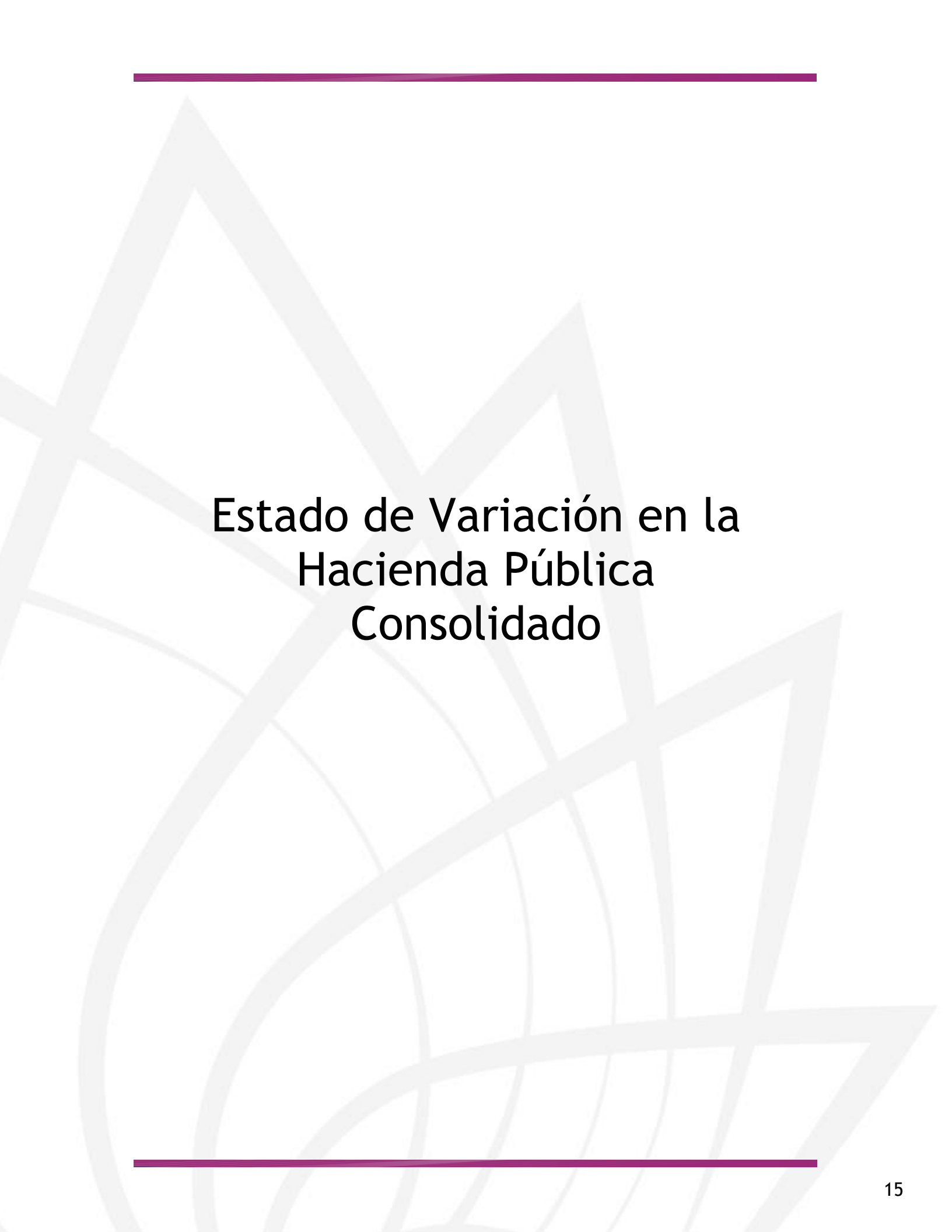
Estado de Situación Financiera Consolidado

CONCEPTO	Año	
	2023	2022
ACTIVO		
Activo Circulante		
Efectivo y Equivalentes	7,728,703	8,276,492
Derechos a Recibir Efectivo o Equivalentes	158,468,875	217,926,532
Derechos a Recibir Bienes o Servicios	301,111	242,256
Inventarios	-	-
Almacenes	-	-
Estimación por Pérdida o Deterioro de Activos Circulantes	-	-
Otros Activos Circulantes	-	-
Total de Activos Circulantes	166,498,689	226,445,280
Activo No Circulante		
Inversiones Financieras a Largo Plazo	-	-
Derechos a Recibir Efectivo o Equivalentes a Largo Plazo	-	-
Bienes Inmuebles, Infraestructura y Construcciones en Proceso	240,654,230	240,654,230
Bienes Muebles	168,861,876	157,618,751
Activos Intangibles	7,731,177	7,717,177
Depreciación, Deterioro y Amortización Acumulada de Bienes	(146,526,180)	(135,896,119)
Activos Diferidos	-	-
Estimación por Pérdida o Deterioro de Activos no Circulantes	-	-
Otros Activos no Circulantes	-	-
Total de Activos No Circulantes	270,721,103	270,094,039
Total del Activo	437,219,792	496,539,319
PASIVO		
Pasivo Circulante		
Cuentas por Pagar a Corto Plazo	88,923,616	88,923,616
Documentos por Pagar a Corto Plazo	-	-
Porción a Corto Plazo de la Deuda Pública a Largo Plazo	-	-
Títulos y Valores a Corto Plazo	-	-
Pasivos Diferidos a Corto Plazo	-	-
Fondos y Bienes de Terceros en Garantía y/o Administración a Corto Plazo	-	-
Provisiones a Corto Plazo	-	-
Otros Pasivos a Corto Plazo	-	-
Total de Pasivos Circulantes	88,923,616	88,923,616
Pasivo No Circulante		
Cuentas por Pagar a Largo Plazo	-	-
Documentos por Pagar a Largo Plazo	-	-
Deuda Pública a Largo Plazo	-	-
Pasivos Diferidos a Largo Plazo	-	-
Fondos y Bienes de Terceros en Garantía y/o en Administración a Largo Plazo	-	-
Provisiones a Largo Plazo	18,745,073	17,982,097
Total de Pasivos No Circulantes	18,745,073	17,982,097
Total del Pasivo	107,668,689	107,260,409
HACIENDA PÚBLICA / PATRIMONIO		
Hacienda Pública / Patrimonio Contribuido		
Aportaciones	124,098,358	123,747,458
Donaciones de Capital	7,146,876	6,795,976
Actualización de la Hacienda Pública / Patrimonio	116,951,482	116,951,482
Hacienda Pública / Patrimonio Generado	205,452,745	265,531,452
Resultados del Ejercicio (Ahorro / Desahorro)	83,456,239	193,090,379
Resultados de Ejercicios Anteriores	242,782,548	193,525,623
Revalúos	-	-
Reservas	-	-
Rectificaciones de Resultados de Ejercicios Anteriores	(120,786,042)	(121,084,550)
Exceso o Insuficiencia en la Actualización de la Hacienda Pública / Patrimonio	-	-
Resultado por Posición Monetaria	-	-
Resultado por Tenencia de Activos no Monetarios	-	-
Total Hacienda Pública / Patrimonio	329,551,103	389,278,910
Total del Pasivo y Hacienda Pública / Patrimonio	437,219,792	496,539,319



Estado de Cambios en la Situación Financiera Consolidado

Concepto	Origen	Aplicación	Concepto	Origen	Aplicación
ACTIVO	7,984,338	59,602,226	PASIVO	-	31,347,623
Activo Circulante	-	56,895,591	Pasivo Circulante	-	31,347,623
Efectivo y Equivalentes	-	5,084,469	Cuentas por Pagar a Corto Plazo	-	31,347,623
Derechos a Recibir Efectivo o Equivalentes	-	51,510,021	Documentos por Pagar a Corto Plazo	-	-
Derechos a Recibir Bienes o Servicios	-	301,101	Porción a Corto Plazo de la Deuda Pública a Largo Plazo	-	-
Inventarios	-	-	Títulos y Valores a Corto Plazo	-	-
Almacenes	-	-	Pasivos Diferidos a Corto Plazo	-	-
Estimación por Pérdida o Deterioro de Activos Circulantes	-	-	Fdos. y Bienes de Terceros en Garantía y/o Admón. a C. P.	-	-
Otros Activos Circulantes	-	-	Provisiones a Corto Plazo	-	-
	-	-	Otros Pasivos a Corto Plazo	-	-
Activo No Circulante	7,984,338	2,706,635	Pasivo No Circulante	-	-
Inversiones Financieras a Largo Plazo	-	-	Cuentas por Pagar a Largo Plazo	-	-
Derechos a Recibir Efectivo o Equivalentes a Largo Plazo	-	-	Documentos por Pagar a Largo Plazo	-	-
Bienes Inmuebles, Infraestructura y Constr. en Proceso	-	-	Deuda Pública a Largo Plazo	-	-
Bienes Muebles	-	2,692,635	Pasivos Diferidos a Largo Plazo	-	-
Activos Intangibles	-	14,000	Fdos. y Bienes de Terceros en Garantía y/o Admón. a L. P.	-	-
Depreciación, Deterioro y Amort. Acumulada de Bienes	-	-	Provisiones a Largo Plazo	-	-
Activos Diferidos	-	-		-	-
Est. por Pérdida o Deterioro de Activos no Circulantes	-	-	HACIENDA PÚBLICA / PATRIMONIO	84,623,646	1,658,135
Otros Activos no Circulantes	-	-	Hacienda Pública / Patrimonio Contribuido	350,900	-
	-	-	Aportaciones	350,900	-
	-	-	Donaciones de Capital	-	-
	-	-	Actualización de la Hacienda Pública / Patrimonio	-	-
	-	-	Hacienda Pública / Patrimonio Generado	84,272,746	1,658,135
	-	-	Resultados del Ejercicio (Ahorro / Desahorro)	33,137,541	-
	-	-	Resultados de Ejercicios Anteriores	49,256,924	-
	-	-	Revalúos	-	-
	-	-	Reservas	1,878,281	-
	-	-	Rectificaciones de Resultados de Ejercicios Anteriores	-	1,658,135
	-	-	Exceso o Insuficiencia en la Actualización de la Hacienda Pública / Patrimonio	-	-
	-	-	Resultado por Posición Monetaria	-	-
	-	-	Resultado por Tenencia de Activos no Monetarios	-	-



Estado de Variación en la Hacienda Pública Consolidado

Concepto	Hacienda Pública/Patrimonio Contribuido	Hacienda Pública/Patrimonio Generado de Ejercicios Anteriores	Hacienda Pública/Patrimonio Generado del Ejercicio	Exceso o Insuficiencia en la Actualización de la Hacienda Pública / Patrimonio	TOTAL
Hacienda Pública / Patrimonio Contribuido Neto de 2022	123,747,458	-	-	-	123,747,458
Aportaciones	6,795,976	-	-	-	6,795,976
Donaciones de Capital	116,951,482	-	-	-	116,951,482
Actualización de la Hacienda Pública / Patrimonio	-	-	-	-	-
Hacienda Pública / Patrimonio Generado Neto de 2022	-	72,519,436	50,318,698	-	122,838,134
Resultados del Ejercicio (Ahorro / Desahorro)	-	-	50,318,698	-	50,318,698
Resultados de Ejercicios Anteriores	-	193,525,624	-	-	193,525,624
Revalúos	-	(1,878,281)	-	-	(1,878,281)
Reservas	-	(119,127,907)	-	-	(119,127,907)
Rectificaciones de Resultados de Ejercicios Anteriores	-	-	-	-	-
Exceso o Insuficiencia en la Actualización de la Hacienda Pública / Patrimonio Neto de 2022	-	-	-	-	-
Resultado por Posición Monetaria	-	-	-	-	-
Resultado por Tenencia de Activos no Monetarios	-	-	-	-	-
Hacienda Pública / Patrimonio Neto Final de 2022	123,747,458	72,519,436	50,318,698	-	246,585,592
Cambios en la Hacienda Pública / Patrimonio Contribuido Neto de 2023	350,900	-	-	-	350,900
Aportaciones	350,900	-	-	-	350,900
Donaciones de Capital	-	-	-	-	-
Actualización de la Hacienda Pública / Patrimonio	-	-	-	-	-
Variaciones de la Hacienda Pública / Patrimonio Generado Neto de 2023	-	49,256,924	33,357,687	-	82,614,611
Resultados del Ejercicio (Ahorro / Desahorro)	-	-	83,456,239	-	83,456,239
Resultados de Ejercicios Anteriores	-	49,256,924	(50,318,698)	-	(1,061,774)
Revalúos	-	-	-	-	-
Reservas	-	-	1,878,281	-	1,878,281
Rectificaciones de Resultados de Ejercicios Anteriores	-	-	(1,658,135)	-	(1,658,135)
Cambios en el Exceso o Insuficiencia en la Actualización de la Hacienda Pública / Patrimonio Neto de 2023	-	-	-	-	-
Resultado por Posición Monetaria	-	-	-	-	-
Resultado por Tenencia de Activos no Monetarios	-	-	-	-	-
Hacienda Pública / Patrimonio Neto Final de 2023	124,098,358	121,776,360	83,676,385	-	329,551,103



Estado de Flujos de Efectivo Consolidado

Concepto		2023	2022	Concepto	2023	2022
Flujos de Efectivo de las Actividades de Operación						
Origen		635,326,381	701,036,335	Flujos de Efectivo de las Actividades de Inversión		526,679
Impuestos		-	-	<i>Origen</i>	-	-
Cuotas y Aportaciones de Seguridad Social		-	-	Bienes Inmuebles, Infraestructura y Construcciones en Proceso	-	-
Contribuciones de Mejoras		-	-	Bienes Muebles	-	526,679
Derechos		-	-	Otros Orígenes de Inversión	-	-
Productos		249,496	179,614	Aplicación	3,408,644	3,326,084
Aprovechamientos		-	-	Bienes Inmuebles, Infraestructura y Construcciones en Proceso	-	-
Ingresos por Venta de Bienes y Prestación de Servicios Participaciones, Aportaciones, Convenios, Incentivos Derivados de la Colaboración Fiscal y Fondos Distintos de Aportaciones		-	122,960	Bienes Muebles	3,394,644	1,030,832
Transferencias, Asignaciones, Subsidios y Subvenciones, y Pensiones y Jubilaciones		623,259,236	694,095,134	Otras Aplicaciones de Inversión	14,000	2,295,252
Otros Orígenes de Operación		11,817,649	6,638,627	Flujos Netos de Efectivo por Actividades de Inversión	(3,408,644)	(2,799,405)
Aplicación		626,833,268	702,194,132	Flujo de Efectivo de las Actividades de Financiamiento		
Servicios Personales		344,760,488	320,053,918	<i>Origen</i>	-	-
Materiales y Suministros		22,134,020	10,850,019	Endeudamiento Neto	-	-
Servicios Generales		23,967,790	54,221,584	Interno	-	-
Transf. Internas y Asignaciones al Sector Público		-	-	Externo	-	-
Transferencias al resto del Sector Público		14,000	13,000	Otros Orígenes de Financiamiento	-	-
Subsidios y Subvenciones		-	-	Aplicación	-	-
Ayudas Sociales		-	-	Servicios de la Deuda	-	-
Pensiones y Jubilaciones		146,359,649	106,366,381	Interno	-	-
Transf. a Fideicomisos, Mandatos y Contratos Análogos		-	-	Externo	-	-
Transferencias a la Seguridad Social		-	-	Otras Aplicaciones de Financiamiento	-	-
Donativos		-	-	Flujos Netos de Efectivo por Actividades de Financiamiento	-	-
Transferencias al Exterior		-	-	Incremento / Disminución Neta en el Efectivo y Equivalentes al Efectivo	5,084,469	(3,957,202)
Participaciones		-	-	Efectivo y Equivalentes al Efectivo al Inicio del Ejercicio	2,644,234	12,233,694
Aportaciones		-	-	Efectivo y Equivalentes al Efectivo al Final del Ejercicio	7,728,703	8,276,492
Convenios		-	-			
Otras Aplicaciones de Operación		89,597,321	210,689,230			
Flujos Netos de Efectivo por Actividades de Operación		8,493,113	(1,157,797)			



MORELOS
2018 - 2024



H. Tribunal Superior de Justicia del Estado de Morelos

TERCER INFORME DE CUENTA PÚBLICA
PODER JUDICIAL
ENERO - SEPTIEMBRE

2023



Introducción

TERCER INFORME DE CUENTA PÚBLICA
H. TRIBUNAL SUPERIOR DE JUSTICIA
DEL ESTADO DE MORELOS
ENERO - SEPTIEMBRE

2023

Introducción

Con el propósito de llevar a cabo la implementación de la armonización contable en el H. Tribunal Superior de Justicia y toda vez que el CONAC, dentro de la normatividad emitida por ese órgano colegiado, no contempló la distribución de la herramienta tecnológica que permitiera a los entes públicos cumplir con lo requerido en la Ley General de Contabilidad y además de que el software implementado para 2012 cumplió parcialmente con las expectativas requeridas para la armonización contable de la institución, toda vez que generó inconsistencias documentadas durante su operación, por lo que a partir del ejercicio 2013, el Consejo de la Judicatura del Estado hoy Junta de Administración, Vigilancia y Disciplina del Poder Judicial del Estado de Morelos y/o Tribunal Superior de Justicia del Estado de Morelos tuvo a bien autorizar la adquisición e implementación del sistema informático denominado SACG, desarrollado por el Instituto para el Desarrollo Técnico de las Haciendas Públicas, por medio del cual actualmente se está administrando el presupuesto y contabilidad del periodo que se informa.

Así mismo en aras de continuar con el proceso de armonización contable y de generar la información con apego a la normatividad emitida por el CONAC; para el presente ejercicio fiscal nos encontramos trabajando con la Sistema Automatizado de Administración y Contabilidad Gubernamental (SAACG.NET) versión 2.3.0.0 el cual incluye nuevos clasificadores, también contempla los estados financieros y presupuestarios que deberán ser vinculados por el Poder ejecutivo para la consolidación de la cuenta pública anual estatal, además con módulos de control Patrimonial entre otros.

Por último, cabe señalar que los informes que se presentan, cumplen también con los lineamientos aplicables a la institución respecto de la Ley de Disciplina Financiera, de reciente publicación.



Información Contable

TERCER INFORME DE CUENTA PÚBLICA
H. TRIBUNAL SUPERIOR DE JUSTICIA
DEL ESTADO DE MORELOS
ENERO - SEPTIEMBRE

2023



Tercer Informe de Cuenta Pública
H. Tribunal Superior de Justicia del Estado de Morelos
Estado de Actividades
Del 1 de enero al 30 de septiembre de 2022 y 2023
(Cifras en Pesos)



Concepto	2023	2022	Concepto	2023	2022
INGRESOS Y OTROS BENEFICIOS <i>Ingresos de Gestión</i>			GASTOS Y OTRAS PÉRDIDAS <i>Gastos de Funcionamiento</i>		
Impuestos	-	-	Servicios Personales	377,589,994	377,031,261
Cuotas y Aportaciones de Seguridad Social	-	-	Materiales y Suministros	332,336,653	308,873,784
Contribuciones de Mejoras	-	-	Servicios Generales	21,948,585	12,904,434
Derechos	-	-		23,304,756	55,253,043
Productos	-	-	Transferencias, Asignaciones, Subsidios y Otras Ayudas	144,201,760	103,911,327
Aprovechamientos	-	-	Transferencias Interimas y Asignaciones al Sector Público	-	-
Ingresos por Venta de Bienes y Prestación de Servicios	-	-	Transferencias al Resto del Sector Público	14,000	13,000
			Subsidios y Subvenciones	-	-
Participaciones, Aportaciones, Convenios, Incentivos Derivados de la Colaboración Fiscal, Fondos Distintos de Aportaciones, Transferencias, Asignaciones, Subsidios y Subvenciones, y Pensiones y Jubilaciones	599,999,994	669,128,240	Ayudas Sociales	-	-
Participaciones, Aportaciones, Convenios, Incentivos Derivados de la Colaboración Fiscal y Fondos Distintos de Aportaciones	-	-	Pensiones y Jubilaciones	144,187,760	103,898,327
Transferencias, Asignaciones, Subsidios y Subvenciones, y Pensiones y Jubilaciones	599,999,994	669,128,240	Transferencias a Fideicomisos, Mandatos y Contratos Análogos	-	-
			Transferencias a la Seguridad Social	-	-
			Donativos	-	-
			Transferencias al Exterior	-	-
Otros Ingresos y Beneficios	11,817,649	6,638,627	Participaciones y Aportaciones	-	-
Ingresos Financieros	-	-	Participaciones	-	-
Incremento por Variación de Inventarios	-	-	Aportaciones	-	-
Disminución del Exceso de Estimaciones por Pérdida o Deterioro u Obsolescencia	-	-	Convenios	-	-
Disminución del Exceso de Provisiones	-	-	Intereses, Comisiones y Otros Gastos de la Deuda Pública	-	-
Otros Ingresos y Beneficios Varios	11,817,649	6,638,627	Intereses de la Deuda Pública	-	-
			Comisiones de la Deuda Pública	-	-
			Gastos de la Deuda Pública	-	-
			Costo por Coberturas	-	-
			Apoyos Financieros	-	-
Total de Ingresos y Otros Beneficios	611,817,643	675,766,867	Otros Gastos y Pérdidas Extraordinarias	8,857,462	7,597,464
			Estimaciones, Depreciaciones, Deterioros, Obsolescencia y Amortizaciones	8,857,462	7,597,464
			Provisiones	-	-
			Disminución de Inventarios	-	-
			Otros Gastos	-	-
			Inversión Pública	-	-
			Inversión Pública no Capitalizable	-	-
			Total de Gastos y Otras Pérdidas	530,649,216	488,540,052
			Resultados del Ejercicio (Ahorro/Desahorro)	81,168,427	187,226,815

Bajo protesta de decir verdad declaramos que los Estados Financieros y sus notas, son razonablemente correctos y son responsabilidad del emisor.



Tercer Informe de Cuenta Pública
H. Tribunal Superior de Justicia del Estado de Morelos
Estado de Situación Financiera
Al 30 de septiembre de 2022 y 2023
(Cifras en Pesos)



CONCEPTO	Año 2023	Año 2022	CONCEPTO	Año 2023	Año 2022
ACTIVO			PASIVO		
Activo Circulante			Pasivo Circulante		
Efectivo y Equivalentes	3,602,045	456,437	Cuentas por Pagar a Corto Plazo	87,050,785	86,115,629
Derechos a Recibir Efectivo o Equivalentes	158,330,596	216,544,570	Documentos por Pagar a Corto Plazo	-	-
Derechos a Recibir Bienes o Servicios	299,049	242,246	Porción a Corto Plazo de la Deuda Pública a Largo Plazo	-	-
Inventarios	-	-	Títulos y Valores a Corto Plazo	-	-
Almacenes	-	-	Pasivos Diferidos a Corto Plazo	-	-
Estimación por Pérdida o Deterioro de Activos Circulantes	-	-	Fondos y Bienes de Terceros en Garantía y/o Administración a Corto Plazo	-	-
Otros Activos Circulantes	-	-	Provisiones a Corto Plazo	-	-
Total de Activos Circulantes	162,231,690	217,243,253	Otros Pasivos a Corto Plazo	-	-
			Total de Pasivos Circulantes	87,050,785	86,115,629
Activo No Circulante			Pasivo No Circulante		
Inversiones Financieras a Largo Plazo	-	-	Cuentas por Pagar a Largo Plazo	-	-
Derechos a Recibir Efectivo o Equivalentes a Largo Plazo	-	-	Documentos por Pagar a Largo Plazo	-	-
Bienes Inmuebles, Infraestructura y Construcciones en Proceso	235,296,228	235,296,228	Deuda Pública a Largo Plazo	-	-
Bienes Muebles	163,080,013	151,955,971	Pasivos Diferidos a Largo Plazo	-	-
Activos Intangibles	7,617,478	7,617,478	Fondos y Bienes de Terceros en Garantía y/o en Administración a Largo Plazo	-	-
Depreciación, Deterioro y Amortización Acumulada de Bienes	(141,303,369)	(130,501,569)	Provisiones a Largo Plazo	18,745,073	17,982,097
Activos Diferidos	-	-	Total de Pasivos No Circulantes	18,745,073	17,982,097
Estimación por Pérdida o Deterioro de Activos no Circulantes	-	-	Total del Pasivo	105,795,858	104,097,726
Otros Activos no Circulantes	-	-	HACIENDA PÚBLICA / PATRIMONIO		
Total de Activos No Circulantes	264,690,350	264,368,108	Hacienda Pública / Patrimonio Contribuido	114,973,405	114,973,405
Total del Activo	426,922,040	481,611,361	Aportaciones	-	-
			Donaciones de Capital	114,973,405	114,973,405
			Actualización de la Hacienda Pública / Patrimonio	-	-
			Hacienda Pública / Patrimonio Generado	206,152,777	262,540,230
			Resultados del Ejercicio (Ahorro / Desahorro)	81,168,427	187,226,815
			Resultados de Ejercicios Anteriores	243,892,111	194,519,684
			Revalúos	-	-
			Reservas	-	-
			Rectificaciones de Resultados de Ejercicios Anteriores	(118,907,761)	(119,206,269)
			Exceso o Insuficiencia en la Actualización de la Hacienda Pública / Patrimonio	-	-
			Resultado por Posición Monetaria	-	-
			Resultado por Tenencia de Activos no Monetarios	-	-
			Total Hacienda Pública / Patrimonio	321,126,182	377,513,635
			Total del Pasivo y Hacienda Pública / Patrimonio	426,922,040	481,611,361

Bajo protesta de decir verdad declaramos que los Estados Financieros y sus notas, son razonablemente correctos y son responsabilidad del emisor.



Tercer Informe de Cuenta Pública
H. Tribunal Superior de Justicia del Estado de Morelos
Estado de Situación Financiera Detallado - LDF
Al 31 de diciembre de 2022 y al 30 de septiembre de 2023
 (Cifras en Pesos)



CONCEPTO	30 de septiembre 2023	31 de diciembre 2022	CONCEPTO	30 de septiembre 2023	31 de diciembre 2022
ACTIVO			PASIVO		
Activo Circulante			Pasivo Circulante		
Efectivo y Equivalentes	3,602,045	550,958	Cuentas por Pagar a Corto Plazo	87,050,785	119,238,782
Efectivo	138,000	-	Servicios Personales por Pagar a Corto Plazo	4,063,490	10,377,517
Bancos/Tesorería	3,444,045	550,958	Proveedores por Pagar a Corto Plazo	377,867	831,791
Bancos/Dependencias y Otros	-	-	Contratistas por Obras Públicas por Pagar a Corto Plazo	-	-
Inversiones Temporales (Hasta 3 meses)	-	-	Participaciones y Aportaciones por Pagar a Corto Plazo	-	-
Fondos con Afectación Específica	-	-	Transferencias Otorgadas por Pagar a Corto Plazo	2,159,582	6,854,980
Depósitos de Fondos de Terceros en Garantía y/o Admón.	-	-	Int., Comisiones y Otros Gastos de la Deuda Pub. por Pagar a Corto Plazo	20,449,846	41,174,494
Otros Efectivos y Equivalentes	-	-	Retenciones y Contribuciones por Pagar a Corto Plazo	-	-
	-	-	Devoluciones de la Ley de Ingresos por Pagar a Corto Plazo	60,000,000	60,000,000
Otros Derechos a Recibir Efectivo o Equiv. a Corto Plazo	152,845	152,845	Otras Cuentas por Pagar a Corto Plazo	-	-
Derechos a Recibir Efectivo o Equivalentes	158,330,596	106,957,907	Documentos por Pagar a Corto Plazo	-	-
Inversiones Financieras de Corto Plazo	157,790,952	106,712,482	Documentos Comerciales por Pagar a Corto Plazo	-	-
Cuentas por Cobrar a Corto Plazo	-	-	Documentos con Contratistas por Obras Pub. por Pagar a Corto Plazo	-	-
Deudores Diversos por Cobrar a Corto Plazo	386,799	92,580	Otros Documentos por Pagar a Corto Plazo	-	-
Ingresos por Recuperar a Corto Plazo	-	-			
Deudores por Anticipos de la Tesorería a Corto Plazo	-	-	Porción a Corto Plazo de la Deuda Pública a Largo Plazo	-	-
Préstamos Otorgados a Corto Plazo	-	-	Porción a Corto Plazo de la Deuda Pública	-	-
Otros Derechos a Recibir Efectivo o Equiv. a Corto Plazo	152,845	152,845	Porción a Corto Plazo de Arrendamiento Financiero	-	-
Derechos a Recibir Bienes o Servicios	299,049	-	Títulos y Valores a Corto Plazo	-	-
Ant. a Proveedores por Adq. de Bienes y Prest. de Serv. a Corto Plazo	299,049	-	Pasivos Diferidos a Corto Plazo	-	-
Ant. a Proveedores por Adq. de Bienes Imm. y Muebles a Corto Plazo	-	-	Ingresos Cobrados por Adelantado a Corto Plazo	-	-
Ant. a Proveedores por Adq. de Bienes Intangibles a Corto Plazo	-	-	Intereses Cobrados por Adelantado a Corto Plazo	-	-
Anticipo a Contratistas por Obras Públicas a Corto Plazo	-	-	Otros Pasivos Diferidos a Corto Plazo	-	-
Otros Derechos a Recibir Bienes o Servicios a Corto Plazo	-	-			
Inventarios	-	-	Fondos y Bienes de Terceros en Garantía y/o Admón. a C. P.	-	-
Inventario de Mercancías para Venta	-	-	Fondos en Garantía a Corto Plazo	-	-
Inventario de Mercancías Terminadas	-	-	Fondos en Administración a Corto Plazo	-	-
Inventario de Mercancías en Proceso de Elaboración	-	-	Fondos Contingentes a Corto Plazo	-	-
Inventario de Materias Primas, Mat. y Suministros para Producción	-	-	Fondos de Fideicomisos, Mandatos y Contratos Análogos a Corto Plazo	-	-
Bienes en Tránsito	-	-	Otros Fondos de Terceros en Garantía y/o Administración a Corto Plazo	-	-
Almacenes	-	-	Valores y Bienes en Garantía a Corto Plazo	-	-
Estimación por Pérdida o Deterioro de Activos Circulantes	-	-	Provisiones a Corto Plazo	-	-
Est. para Ctas. Incobrables por Derechos a Recibir Efectivo o Equiv.	-	-	Provisión para Demandas y Juicios a Corto Plazo	-	-
Estimación por Deterioro de Inventarios	-	-	Provisión para Contingencias a Corto Plazo	-	-
			Otras Provisiones a Corto Plazo	-	-
Otros Activos Circulantes	-	-	Otros Pasivos a Corto Plazo	-	-
Valores en Garantía	-	-	Ingresos por Clasificar	-	-
Bienes en Garantía (excluye depósitos de fondos)	-	-	Recaudación por Participar	-	-
Bienes Deriv. de Embargos, Decom., Aseguramientos y Dación en Pago	-	-	Otros Pasivos Circulantes	-	-
Adquisición con Fondos de Terceros	-	-			
Total de Activos Circulantes	162,231,690	107,508,865	Total de Pasivos Circulantes	87,050,785	119,238,782



Tercer Informe de Cuenta Pública
H. Tribunal Superior de Justicia del Estado de Morelos
Estado de Situación Financiera Detallado - LDF
Al 31 de diciembre de 2022 y al 30 de septiembre de 2023
(Cifras en Pesos)



CONCEPTO	30 de septiembre 2023	31 de diciembre 2022	CONCEPTO	30 de septiembre 2023	31 de diciembre 2022
Activo No Circulante			Pasivo No Circulante		
Inversiones Financieras a Largo Plazo	-	-	Cuentas por Pagar a Largo Plazo	-	-
Derechos a Recibir Efectivo o Equivalentes a Largo Plazo	-	-	Documentos por Pagar a Largo Plazo	-	-
Bienes Inmuebles, Infraestructura y Const. en Proceso	235,296,228	235,296,228	Deuda Pública a Largo Plazo	-	-
Bienes Muebles	163,080,013	160,387,378	Pasivos Diferidos a Largo Plazo	-	-
Activos Intangibles	7,617,478	7,617,478	Fdos. y Bienes de Terceros en Garantía y/o en Admón. a L.P.	-	-
Depreciación, Deterioro y Amortización Acumulada de Bienes	(141,303,369)	(133,088,486)	Provisiones a Largo Plazo	18,745,073	18,745,073
Activos Diferidos	-	-	Total de Pasivos No Circulantes	18,745,073	18,745,073
Estimación por Pérdida o Deterioro de Activos no Circulantes	-	-	Total del Pasivo	105,795,858	137,983,855
Otros Activos no Circulantes	-	-			
Total de Activos No Circulantes	264,690,350	270,212,598	HACIENDA PÚBLICA / PATRIMONIO		
			Hacienda Pública / Patrimonio Contribuido	114,973,405	114,973,405
Total del Activo	426,922,040	377,721,463	Aportaciones	-	-
			Donaciones de Capital	114,973,405	114,973,405
			Actualización de la Hacienda Pública / Patrimonio	-	-
			Hacienda Pública / Patrimonio Generado	206,152,777	124,764,203
			Resultados del Ejercicio (Ahorro / Desahorro)	81,168,427	49,372,426
			Resultados de Ejercicios Anteriores	243,892,111	194,519,684
			Revalúos	-	-
			Reservas	-	-
			Rectificaciones de Resultados de Ejercicios Anteriores	(118,907,761)	(119,127,907)
			Exceso o Insuficiencia en la Actualización de la Hacienda Pública / Patrimonio	-	-
			Resultado por Posición Monetaria	-	-
			Resultado por Tenencia de Activos no Monetarios	-	-
			Total Hacienda Pública / Patrimonio	321,126,182	239,737,608
			Total del Pasivo y Hacienda Pública / Patrimonio	426,922,040	377,721,463

Bajo protesta de decir verdad declaramos que los Estados Financieros y sus notas, son razonablemente correctos y son responsabilidad del emisor.



Tercer Informe de Cuenta Pública
H. Tribunal Superior de Justicia del Estado de Morelos
Estado de Cambios en la Situación Financiera
Del 1 de enero al 30 de septiembre de 2023
(Cifras en Pesos)



Concepto	Origen	Aplicación	Concepto	Origen	Aplicación
ACTIVO	8,214,883	57,415,460	PASIVO		32,187,997
Activo Circulante	-	54,722,825	Pasivo Circulante		32,187,997
Efectivo y Equivalentes	-	3,051,087	Cuentas por Pagar a Corto Plazo		32,187,997
Derechos a Recibir Efectivo o Equivalentes	-	51,372,689	Documentos por Pagar a Corto Plazo		-
Derechos a Recibir Bienes o Servicios	-	299,049	Porción a Corto Plazo de la Deuda Pública a Largo Plazo		-
Inventarios	-	-	Títulos y Valores a Corto Plazo		-
Almacenes	-	-	Pasivos Diferidos a Corto Plazo		-
Estimación por Pérdida o Deterioro de Activos Circulantes	-	-	Fdos. y Bienes de Terceros en Garantía y/o Admón. a C. P.		-
Otros Activos Circulantes	-	-	Provisiones a Corto Plazo		-
			Otros Pasivos a Corto Plazo		-
Activo No Circulante	8,214,883	2,692,635	Pasivo No Circulante		-
Inversiones Financieras a Largo Plazo	-	-	Cuentas por Pagar a Largo Plazo		-
Derechos a Recibir Efectivo o Equivalentes a Largo Plazo	-	-	Documentos por Pagar a Largo Plazo		-
Bienes Inmuebles, Infraestructura y Constr. en Proceso	-	-	Deuda Pública a Largo Plazo		-
Bienes Muebles	-	2,692,635	Pasivos Diferidos a Largo Plazo		-
Activos Intangibles	-	-	Fdos. y Bienes de Terceros en Garantía y/o Admón. a L. P.		-
Depreciación, Deterioro y Amort. Acumulada de Bienes	8,214,883	-	Provisiones a Largo Plazo		-
Activos Diferidos	-	-			-
Est. por Pérdida o Deterioro de Activos no Circulantes	-	-	HACIENDA PÚBLICA / PATRIMONIO	81,388,574	-
Otros Activos no Circulantes	-	-	<i>Hacienda Pública / Patrimonio Contribuido</i>		-
			Aportaciones		-
			Donaciones de Capital		-
			Actualización de la Hacienda Pública / Patrimonio		-
			Hacienda Pública / Patrimonio Generado	81,388,574	-
			Resultados del Ejercicio (Ahorro / Desahorro)	31,796,001	-
			Resultados de Ejercicios Anteriores	49,372,427	-
			Revalúos	-	-
			Reservas	-	-
			Rectificaciones de Resultados de Ejercicios Anteriores	220,146	-
			Exceso o Insuficiencia en la Actualización de la Hacienda Pública / Patrimonio		-
			Resultado por Posición Monetaria		-
			Resultado por Tenencia de Activos no Monetarios		-

Bajo protesta de decir verdad declaramos que los Estados Financieros y sus notas, son razonablemente correctos y son responsabilidad del emisor.



Tercer Informe de Cuenta Pública
H. Tribunal Superior de Justicia del Estado de Morelos
Estado Analítico del Activo
Del 1 de enero al 30 de septiembre de 2023
(Cifras en Pesos)



Concepto	Saldo Inicial 1	Cargos del Periodo 2	Abonos del Periodo 3	Saldo Final 4 = (1 + 2 - 3)	Variación del Periodo (4 - 1)
ACTIVO	377,771,463	2,539,149,535	2,489,948,958	476,972,040	49,200,577
Activo Circulante	107,508,865	2,535,042,533	2,480,319,708	162,231,690	54,722,825
Efectivo y Equivalentes	550,958	1,302,282,131	1,299,231,044	3,602,045	3,051,087
Derechos a Recibir Efectivo o Equivalentes	106,957,907	1,224,121,214	1,172,748,525	158,330,596	51,372,689
Derechos a Recibir Bienes o Servicios	-	8,639,188	8,340,139	299,049	299,049
Inventarios	-	-	-	-	-
Almacenes	-	-	-	-	-
Estimación por Pérdida o Deterioro de Activos Circulantes	-	-	-	-	-
Otros Activos Circulantes	-	-	-	-	-
Activo No Circulante	270,212,598	4,107,002	9,629,250	264,690,350	(5,522,248)
Inversiones Financieras a Largo Plazo	-	-	-	-	-
Derechos a Recibir Efectivo o Equivalentes a Largo Plazo	-	-	-	-	-
Bienes Inmuebles, Infraestructura y Constr. en Proceso	235,296,228	-	-	235,296,228	-
Bienes Muebles	160,387,378	3,394,644	702,009	163,080,013	2,692,635
Activos Intangibles	7,617,478	-	-	7,617,478	-
Depreciación, Deterioro y Amort. Acumulada de Bienes	(133,088,486)	712,358	8,927,241	(141,303,369)	(8,214,883)
Activos Diferidos	-	-	-	-	-
Est. por Pérdida o Deterioro de Activos no Circulantes	-	-	-	-	-
Otros Activos no Circulantes	-	-	-	-	-

Bajo protesta de decir verdad declaramos que los Estados Financieros y sus notas, son razonablemente correctos y son responsabilidad del emisor.



Tercer Informe de Cuenta Pública
H. Tribunal Superior de Justicia del Estado de Morelos
Estado Analítico de la Deuda y Otros Pasivos
Del 1 de enero al 30 de septiembre de 2023
(Cifras en Pesos)



Denominación de las Deudas	Moneda de Contratación	Institución o País Acreedor	Saldo Inicial del Periodo	Saldo Final del Periodo
DEUDA PÚBLICA				
Corto Plazo				
Deuda Interna	Pesos		-	-
Instituciones de Crédito			-	-
Títulos y Valores			-	-
Arrendamientos Financieros			-	-
Deuda Externa	Pesos		-	-
Organismos Financieros Internacionales			-	-
Deuda Bilateral			-	-
Títulos y Valores			-	-
Arrendamientos Financieros			-	-
<i>Subtotal a Corto Plazo</i>			-	-
Largo Plazo				
Deuda Interna	Pesos		-	-
Instituciones de Crédito			-	-
Títulos y Valores			-	-
Arrendamientos Financieros			-	-
Deuda Externa	Pesos		-	-
Organismos Financieros Internacionales			-	-
Deuda Bilateral			-	-
Títulos y Valores			-	-
Arrendamientos Financieros			-	-
<i>Subtotal a Largo Plazo</i>			-	-
Otros Pasivos			137,983,855	105,795,858
Total Deuda y Otros Pasivos			137,983,855	105,795,858

Bajo protesta de decir verdad declaramos que los Estados Financieros y sus notas, son razonablemente correctos y son responsabilidad del emisor.



Tercer Informe de Cuenta Pública
H. Tribunal Superior de Justicia del Estado de Morelos
Informe Analítico de la Deuda Pública y Otros Pasivos - LDF
Del 1 de enero al 30 de septiembre de 2023
(Cifras en Pesos)



Denominación de la Deuda Pública y Otros Pasivos	Saldo al 31 de Diciembre de 2022	Disposiciones del Periodo	Amortizaciones del Periodo	Revaluaciones, Reclasificaciones y Otros Ajustes	Saldo Final del Periodo	Pago de Intereses del Periodo	Pago de Comisiones y demás costos asociados durante el Periodo
Deuda Pública	-	-	-	-	-	-	-
Corto Plazo	-	-	-	-	-	-	-
<i>Instituciones de Crédito</i>	-	-	-	-	-	-	-
<i>Títulos y Valores</i>	-	-	-	-	-	-	-
<i>Arrendamientos Financieros</i>	-	-	-	-	-	-	-
Largo Plazo	-	-	-	-	-	-	-
<i>Instituciones de Crédito</i>	-	-	-	-	-	-	-
<i>Títulos y Valores</i>	-	-	-	-	-	-	-
<i>Arrendamientos Financieros</i>	-	-	-	-	-	-	-
Otros Pasivos	137,983,855	-	-	-	105,795,858	-	-
Total de la Deuda Pública y Otros Pasivos	137,983,855	-	-	-	105,795,858	-	-
Deuda Contingente¹ (Informativo)							
Deuda Contingente 1	-	-	-	-	-	-	-
Deuda Contingente 2	-	-	-	-	-	-	-
Deuda Contingente xx	-	-	-	-	-	-	-
Valor de Instrumentos Bono Cupón Cero²							
Instrumento Bono Cupón Cero 1	-	-	-	-	-	-	-
Instrumento Bono Cupón Cero 2	-	-	-	-	-	-	-
Instrumento Bono Cupón Cero 3	-	-	-	-	-	-	-

- 1 Se refiere a cualquier Financiamiento sin fuente o garantía de pago definida, que sea asumida de manera solidaria o subsidiaria por las Entidades Federativas con sus Municipios, organismos descentralizados y empresas de participación estatal mayoritaria y fideicomisos, locales o municipales, y por los Municipios con sus respectivos organismos descentralizados y empresas de participación municipal mayoritaria.
- 2 Se refiere al valor del Bono Cupón Cero que respalda el pago de los créditos asociados al mismo (Activo).

Obligaciones a Corto Plazo	Monto Contratado	Plazo Pactado	Tasa de Interés	Comisiones y Costos Relacionados	Tasa Efectiva
Obligaciones a Corto Plazo (Informativo)					
Crédito 1	-	-	-	-	-
Crédito 2	-	-	-	-	-
Crédito xx	-	-	-	-	-

Bajo protesta de decir verdad declaramos que los Estados Financieros y sus notas, son razonablemente correctos y son responsabilidad del emisor.



Tercer Informe de Cuenta Pública
H. Tribunal Superior de Justicia del Estado de Morelos
Informe Analítico de Obligaciones Diferentes de Financiamientos - LDF
Del 1 de enero al 30 de septiembre de 2023
(Cifras en Pesos)



Denominación de las Obligaciones Diferentes de Financiamiento	Fecha del Contrato	Fecha de inicio de operación del proyecto	Fecha de vencimiento	Monto de la inversión pactado	Plazo pactado	Monto promedio mensual del pago de la contraprestación	Monto promedio mensual del pago correspondiente al pago de inversión	Monto pagado de la inversión al 30 de septiembre de 2023	Monto pagado de la inversión actualizado al 30 de septiembre de 2023	Saldo pendiente por pagar de la inversión al 30 de septiembre de 2023
Asociaciones Público Privadas (APP s)										
APP 1				-				-	-	-
APP 2				-				-	-	-
APP 3				-				-	-	-
APP xx				-				-	-	-
Otros Instrumentos										
Otro Instrumento 1				-				-	-	-
Otro Instrumento 2				-				-	-	-
Otro Instrumento 3				-				-	-	-
Otro Instrumento xx				-				-	-	-
Total de Obligaciones Diferentes de Financiamiento				-				-	-	-

NO APLICA

Bajo protesta de decir verdad declaramos que los Estados Financieros y sus notas, son razonablemente correctos y son responsabilidad del emisor.

Tercer Informe de Cuenta Pública
H. Tribunal Superior de Justicia del Estado de Morelos
Estado de Variación en la Hacienda Pública
Del 1 de enero al 30 de septiembre de 2023
(Cifras en Pesos)



Concepto	Hacienda Pública/Patrimonio Contribuido	Hacienda Pública/Patrimonio Ejercicios Anteriores	Hacienda Pública/Patrimonio Generado del Ejercicio	Exceso o Insuficiencia en la Actualización de la Hacienda Pública / Patrimonio	TOTAL
Hacienda Pública / Patrimonio Contribuido Neto de 2022	114,973,405	-	-	-	114,973,405
<i>Aportaciones</i>	-	-	-	-	-
<i>Donaciones de Capital</i>	114,973,405	-	-	-	114,973,405
<i>Actualización de la Hacienda Pública / Patrimonio</i>	-	-	-	-	-
Hacienda Pública / Patrimonio Generado Neto de 2022	-	75,391,777	49,372,426	-	124,764,203
<i>Resultados del Ejercicio (Ahorro / Desahorro)</i>	-	-	49,372,426	-	49,372,426
<i>Resultados de Ejercicios Anteriores</i>	-	194,519,684	-	-	194,519,684
<i>Revalúos</i>	-	-	-	-	-
<i>Reservas</i>	-	-	-	-	-
<i>Rectificaciones de Resultados de Ejercicios Anteriores</i>	-	(119,127,907)	-	-	(119,127,907)
Exceso o Insuficiencia en la Actualización de la Hacienda Pública / Patrimonio Neto de 2022	-	-	-	-	-
<i>Resultado por Posición Monetaria</i>	-	-	-	-	-
<i>Resultado por Tenencia de Activos no Monetarios</i>	-	-	-	-	-
Hacienda Pública / Patrimonio Neto Final de 2022	114,973,405	75,391,777	49,372,426	-	239,737,608
Cambios en la Hacienda Pública / Patrimonio Contribuido Neto de 2023	-	-	-	-	-
<i>Aportaciones</i>	-	-	-	-	-
<i>Donaciones de Capital</i>	-	-	-	-	-
<i>Actualización de la Hacienda Pública / Patrimonio</i>	-	-	-	-	-
Variaciones de la Hacienda Pública / Patrimonio Generado Neto de 2023	-	49,372,427	32,016,147	-	81,388,574
<i>Resultados del Ejercicio (Ahorro / Desahorro)</i>	-	-	81,168,427	-	81,168,427
<i>Resultados de Ejercicios Anteriores</i>	-	49,372,427	(49,372,426)	-	1
<i>Revalúos</i>	-	-	-	-	-
<i>Reservas</i>	-	-	-	-	-
<i>Rectificaciones de Resultados de Ejercicios Anteriores</i>	-	-	220,146	-	220,146
Cambios en el Exceso o Insuficiencia en la Actualización de la Hacienda Pública / Patrimonio Neto de 2023	-	-	-	-	-
<i>Resultado por Posición Monetaria</i>	-	-	-	-	-
<i>Resultado por Tenencia de Activos no Monetarios</i>	-	-	-	-	-
Hacienda Pública / Patrimonio Neto Final de 2023	114,973,405	124,764,204	81,388,573	-	321,126,182

Bajo protesta de decir verdad declaramos que los Estados Financieros y sus notas, son razonablemente correctos y son responsabilidad del emisor.



Tercer Informe de Cuenta Pública
H. Tribunal Superior de Justicia del Estado de Morelos
Estado de Flujos de Efectivo
Del 1 de enero al 30 de septiembre de 2022 y 2023
(Cifras en Pesos)



Concepto		2023	2022	Concepto	2023	2022
Flujos de Efectivo de las Actividades de Operación				Flujos de Efectivo de las Actividades de Inversión		
<i>Origen</i>				<i>Origen</i>		
Impuestos		611,817,643	675,766,867	Bienes Inmuebles, Infraestructura y Construcciones en Proceso	-	-
Cuotas y Aportaciones de Seguridad Social		-	-	Bienes Muebles	-	-
Contribuciones de Mejoras		-	-	Otros Orígenes de Inversión	-	-
Derechos		-	-	<i>Aplicación</i>	3,394,644	1,100,934
Productos		-	-	Bienes Inmuebles, Infraestructura y Construcciones en Proceso	-	-
Aprovechamientos		-	-	Bienes Muebles	3,394,644	1,030,832
Ingresos por Venta de Bienes y Prestación de Servicios		-	-	Otras Aplicaciones de Inversión	-	70,102
Participaciones, Aportaciones, Convenios, Incentivos Derivados de la Colaboración Fiscal y Fondos Distintos de Aportaciones		-	-	Flujos Netos de Efectivo por Actividades de Inversión	(3,394,644)	(1,100,934)
Transferencias, Asignaciones, Subsidios y Subvenciones, y Pensiones y Jubilaciones		599,999,994	669,128,240	Flujo de Efectivo de las Actividades de Financiamiento		
Otros Orígenes de Operación		11,817,649	6,638,627	<i>Origen</i>		
<i>Aplicación</i>				Endeudamiento Neto	-	-
Servicios Personales		605,371,912	682,788,229	Interno	-	-
Materiales y Suministros		328,830,994	305,551,045	Externo	-	-
Servicios Generales		21,696,418	10,534,511	Otros Orígenes de Financiamiento	-	-
Transf. Internas y Asignaciones al Sector Público		22,788,773	52,292,887	<i>Aplicación</i>		
Transferencias al resto del Sector Público		-	-	Servicios de la Deuda	-	-
Subsidios y Subvenciones		14,000	13,000	Interno	-	-
Ayudas Sociales		-	-	Externo	-	-
Pensiones y Jubilaciones		144,187,760	103,898,326	Otras Aplicaciones de Financiamiento	-	-
Transf. a Fideicomisos, Mandatos y Contratos Análogos		-	-	Flujos Netos de Efectivo por Actividades de Financiamiento		
Transferencias a la Seguridad Social		-	-	<i>Incremento/Disminución Neta en el Efectivo y Equivalentes al Efectivo</i>	3,051,087	(8,122,296)
Donativos		-	-	Efectivo y Equivalentes al Efectivo al Inicio del Ejercicio	550,958	8,578,733
Transferencias al Exterior		-	-	Efectivo y Equivalentes al Efectivo al Final del Ejercicio	3,602,045	456,437
Participaciones		-	-			
Aportaciones		-	-			
Convenios		-	-			
Otras Aplicaciones de Operación		87,853,967	210,498,460			
Flujos Netos de Efectivo por Actividades de Operación		6,445,731	(7,021,362)			

Bajo protesta de decir verdad declaramos que los Estados Financieros y sus notas, son razonablemente correctos y son responsabilidad del emisor.



Poder Judicial del Estado de Morelos
MORELOS
Informe sobre Pasivos Contingentes
al 30/sep/2023

Fecha y hora de Impresión | 13/oct/2023
02:58 p.m.

“En Cumplimiento a lo dispuesto en los artículos 46, Fracción I, Inciso f), y 52 de la Ley General de Contabilidad Gubernamental y de conformidad con lo establecido en el Capítulo VII, Numeral, II, Inciso h) del Manual de Contabilidad Gubernamental emitido por el CONAC, el Ente Público informa lo siguiente:”

SIN INFORMACIÓN QUE
REVELAR

NOTAS A LOS ESTADOS FINANCIEROS

De acuerdo a lo establecido en los artículos 46, 47, 49 y 52 de la Ley General de Contabilidad Gubernamental, los entes públicos deberán emitir de forma periódica estados financieros, así mismo, se deberá de acompañar de Notas a los Estados Financieros cuyos rubros así lo requieran, teniendo presente los postulados de revelación suficiente e importancia relativa con la finalidad de que la información sea de mayor utilidad para los usuarios con la finalidad de proporcionar y revelar información adicional y suficiente que amplíe el contenido de los mismos.

A) Notas de Desglose:

A.1) Información Contable

I Notas al Estado de Situación Financiera

I.I Activo

I.I.I Efectivo y Equivalentes

NOTA 1) SALDO DISPONIBLE EN EFECTIVO AL CIERRE DEL TERCER TRIMESTRE 2023:

Las cuentas que integran el efectivo disponible corresponden a los fondos revolventes entregados para sufragar las erogaciones de caja de áreas sustantivas para la consecución de objetivos de operación del Poder Judicial del Estado de Morelos por un importe de \$158,000 (ciento cincuenta y ocho mil pesos), conformados como se detalla:

Fondo Revolvente	Importe
Junta de Administración vigilancia y disciplina T.S.J.	10,000
Recursos Materiales y Servicios Generales	40,000
Patrimonio y Vehículos	20,000
Coordinador Jurídico TSJ	2,000
Tercer Distrito Juicios Orales Cautla	5,000
Segundo Distrito Juicios Orales Jojutla	5,000
Administración de Juicios Laborales	5,000
Dirección de Procesos de Contratación	10,000
Comunicación Social	5,000
Centro de Computo e Informática	6,000
Dirección General de Administración	10,000
Secretaria particular TSJ	40,000
SUMA	158,000

NOTA 2) SALDO EN BANCOS AL CIERRE DEL TERCER TRIMESTRE 2023:

El saldo de \$3'444,045 (tres millones cuatrocientos cuarenta y cuatro mil cuarenta y cinco pesos) se integra de la siguiente manera:

BANCO	IMPORTE
BANORTE, S.A.	
Cta. 0464898492 J.O	7,493
Cta. 0464898504 J.T.	2,852
HSBC México, S.A.	
Cta.4058867607 J.T. 2016	70,191
Cta. 4065357626 TSJ2021	72,589
Cta.4065357634 Reforma Laboral Estatal	8
Cta.4066798638 J.T.2022	6,834
Cta.4066798653 Jub y Pens 2022	2,296
Santander México S.A	
Cta.65508524117	16,163
BBVA MEXICO SA	
Cta.0119216774 TSJ 2022	11,475
Cta.0119216812 Jub y Pens 2022	14,526
Cta.0119216863 Subsidios IMSS	15,136
Cta.0119598065 TSJ 2023	1,177,613
Cta.0119597980 Jub y Pens 2023	182,420
Cta.0119757260 Justicia Laboral 2023	136,763
Cta.0119216847 Fondo de Pensiones	112,387
Cta.0119216898 Haber de Retiro	1,615,299
Suma	3,444,045

NOTA 3) INVERSIONES FINANCIERAS A CORTO PLAZO AL TERCER TRIMESTRE 2023:

Derivado de la adecuada administración del recurso económico, permitió que los fondos de inversión contratados, generaran ingresos por concepto de rendimientos por un importe de \$9'900,450 (nueve millones novecientos mil cuatrocientos cincuenta pesos), lo cual coadyuva en el financiamiento del Programa Operativo Anual. Al final del periodo que se informa se tiene invertido en títulos gubernamentales un total de \$157'790,952 (ciento cincuenta y siete millones setecientos noventa mil novecientos cincuenta y dos pesos), contratado a tasa de interés preferencial así como disponibilidad inmediata y de corto plazo; mismos que están etiquetados para hacer

frente a los compromisos con los que cuenta la institución principalmente derivados de retenciones de terceros provenientes de servicios personales.

<u>BANCO</u>	<u>IMPORTE</u>
BBVA MEXICO SA	
Contrato 2056249922 Jubilados	124
Contrato 2056249825 TSJ	187
Contrato 2057042655 tsj2023	94,919,375
Contrato 2057042892 JUB y PENS 2023	24,495,014
Contrato 2057068735 haber de retiro	18,590,889
Contrato 2057068611 Fondo de Pensiones 2023	10,659,791
Contrato 2057042825 Justicia Laboral	9,125,572
Suma	157,790,952

I.I.II Derechos a recibir Efectivo y Equivalentes y Bienes o Servicios a Recibir
DEUDORES DIVERSOS POR COBRAR A CORTO PLAZO AL CIERRE DEL TERCER TRIMESTRE 2023:

Se refleja un saldo por la cantidad de \$ 386,799 (trescientos ochenta y seis mil setecientos noventa y nueve pesos), importe que se conforma principalmente por gastos por comprobar mismas que serán recuperados a la brevedad.

<u>DEUDOR</u>	<u>IMPORTE</u>
Deudores	13,616
Deudores internos	5,474
Gastos a comprobar	17,521
Anticipo de percepciones	279,002
Deudores Diversos- Telefonía	59,045
Deudores fondos revolventes	4,730
Deudores diversos seguro gastos médicos	7,411
Suma	386,799

NOTA 3) DEPÓSITOS EN GARANTÍA AL CIERRE DEL TERCER TRIMESTRE 2023:

Existen depósitos por un importe de \$ 152,845 (ciento cincuenta y dos mil ochocientos cuarenta y cinco pesos).

<u>DEPÓSITOS</u>	<u>IMPORTE</u>
Comisión Federal de Electricidad	117,865
Rogelio Héctor García Albarrán	34,980
Suma	152,845

ANTICIPO A PROVEEDORES AL CIERRE DEL TERCER TRIMESTRE 2023:

Se cuenta con anticipos a proveedores por un importe de \$299,049 (Doscientos noventa y nueve mil cuarenta y nueve pesos).

ANTICIPO A PROVEEDORES	IMPORTE
Metlife México SA	20,449
HDI Seguros SA de CV	148,648
Universidad Autónoma del Estado de Morelos	125,001
La Esperanza vive en Morelos	590
AT&T Comercializadora movil	4,361
Suma	299,049

NOTA 4) BIENES DISPONIBLES PARA SU TRANSFORMACIÓN (sin información que revelar)

NOTA 5) BIENES DISPONIBLES PARA SU TRANSFORMACIÓN O CONSUMO (INVENTARIOS)

El método que se utiliza en la Depreciación de los bienes es el de Línea Recta, así mismo se considera que los bienes que se encuentran en uso se visualizan en buenas condiciones para seguir en funcionamiento.

NOTA 6) INVERSIONES FINANCIERAS *FIDEICOMISOS* (sin información que revelar)

NOTA 7) INVERSIONES FINANCIERAS

La disponibilidad en fondo de inversión asciende a \$157'790,952 (ciento cincuenta y siete millones setecientos noventa mil novecientos cincuenta y dos pesos), contratado a tasa de interés preferencial así como disponibilidad inmediata y de corto plazo; mismos que están etiquetados para hacer frente a los compromisos con los que cuenta la institución.

BANCO	IMPORTE
BBVA MEXICO SA	
Contrato 2056249922 Jubilados	124
Contrato 2056249825 TSJ	187
Contrato 2057042655 tsj2023	94,919,375
Contrato 2057042892 JUB y PENS 2023	24,495,014
Contrato 2057068735 haber de retiro	18,590,889
Contrato 2057068611 Fondo de Pensiones 2023	10,659,791
Contrato 2057042825 Justicia Laboral	9,125,572
Suma	157,790,952

I.I.III Bienes Muebles, Inmuebles e Intangibles

NOTA 8) BIENES MUEBLES E INMUEBLES AL CIERRE DEL TERCER TRIMESTRE 2023:

Se informa que se cuenta con inversiones en bienes como Terrenos, Edificios No Habitacionales, Mobiliario y Equipo de Administración, Equipo de Transporte así como Maquinaria, Otros Equipos y Herramientas, por un total de \$ 405'993,719 (cuatrocientos cinco millones novecientos noventa y tres mil setecientos diecinueve pesos).

BIENES MUEBLES E INMUEBLES E INTANGIBLES	IMPORTE
Terrenos	6,876,507
Edificios no habitacionales	228,419,721
Mobiliario y equipo de administración	125,887,554
Mobiliario y equipo educacional y recreativo	4,422,099
Equipo e Instrumental médico y de laboratorio	103,540
Vehículos y equipo de transporte	22,526,227
Maquinaria, otros equipos y herramientas	10,140,593
Software	4,123,885
Licencias	3,493,593
Suma	405,993,719

En cumplimiento a la normatividad aplicable y las reglas específicas de registro y valoración del patrimonio, las partidas de Bienes Inmuebles, Bienes Muebles y Equipo de Cómputo y Tecnologías de la Información así como Equipo de Transporte e Intangibles, presentan Cifras Conciliadas, a su valor histórico así como su depreciación acumulada, lo montos acumulados de dicha depreciación se resume de la siguiente manera:

CONCEPTO	DEPRECIACIÓN ACUMULADA
Depreciación acumulada de edificios no habitacional	64,592,262
Depreciación acumulada de muebles de oficina y estantería	2,262,153
Depreciación acumulada de otros mobiliarios y equipos de administración	1,260,455
Depreciación acumulada de equipo de comunicación y telecomunicación	867,319
Depreciación Acumulada de equipos de generación eléctrica	21,179
Depreciación Acumulada de Herramientas y maquinas	584
Depreciación acumulada de equipo de cómputo y tecnologías de la información	45,142,733
Depreciación acumulada de equipos y aparatos audiovisuales	2,098,746
Depreciación acumulada de cámaras fotográficas y de video	1,538,151
Depreciación acumulada de otro mobiliario educacional y recreativo	4,659
Depreciación acumulada de equipo de transporte	16,782,780
Depreciación acumulada de sistemas de aire acondicionado, calefacción y de refrigeración industrial y comercial	81,174
Depreciación herramientas y maquinarias - herramientas	7,241
Depreciación acumulada de otros equipos	48,486

Método de depreciación en línea recta.

CONCEPTO	PORCENTAJE DEPRECIACIÓN
Mobiliario y equipo de administración	10%
Equipo de cómputo y tecnologías de la información	33.33%
Mobiliario y equipo educacional y recreativo	20%
Edificios no habitacionales	3%
Vehículos y equipo de transporte	20%
Maquinaria, otros equipos y herramientas	10%
Software	33.33%
Licencias	33.33%

NOTA 9) BIENES INTANGIBLES AL CIERRE DEL TERCER TRIMESTRE 2023:

Método de amortización en línea recta.

BIENES MUEBLES E INMUEBLES E INTANGIBLES	IMPORTE	AMORTIZACIÓN ACUMULADA
Software	4,123,885	4,201,114
Licencias	3,493,593	2,394,333
Suma	7,617,478	6,595,447

ESTIMACIÓN DE DETERIOROS

NOTA 10) ESTIMACIÓN DE DETERIOROS (sin información que revelar)

OTROS ACTIVOS

NOTA 11) OTROS ACTIVOS (sin información que revelar)

I.II Pasivo

I.II.I Cuentas Por Pagar A Corto Plazo

NOTA 12) Las cuentas por pagar se desagregan de la siguiente manera:

CONCEPTO	IMPORTE	VENCIMIENTO				
		> 90 DIAS	90 DIAS	180 DIAS	365 DIAS	>365 DIAS
SERVICIOS PERSONALES POR PAGAR A CORTO PLAZO	\$ 4'063,490	X				
PROVEEDORES POR PAGAR A CORTO PLAZO	\$ 377,867	X				
TRANSFERENCIAS OTORGADAS POR PAGAR A CORTO PLAZO	\$ 2'159,582	X				
RETENCIONES Y CONTRIBUCIONES POR PAGAR A CORTO PLAZO	\$ 20'449,846	X				
OTRAS CUENTAS POR PAGAR A CORTO PLAZO	\$ 60'000,000					X
OTRAS PROVISIONES A LARGO PLAZO	\$ 18'745,073					X

REMUNERACIONES POR PAGAR A CORTO PLAZO:

Contempla erogaciones relativas a servicios personales que se integran principalmente por la provisión de Remuneraciones por pagar al cierre del Tercer Trimestre 2023, cuyo saldo es por la cantidad de \$4'063,490 (cuatro millones sesenta y tres mil cuatrocientos noventa pesos).

Remuneración por pagar al Personal de carácter permanente	Importe
Remuneraciones por pagar al personal de carácter	229,886
Sueldo base al personal permanente	39,258
Remuneraciones adicionales y especiales por pagar a corto plazo	157,024
Seguridad Social y Seguros por pagar a corto plazo	
Instituto Mexicano del Seguro Social	3,509,762
Otras prestaciones sociales y económicas por pagar	
Otras prestaciones sociales y económicas	127,560
Suma	4,063,490

PROVEEDORES POR PAGAR A CORTO PLAZO AL CIERRE DEL TERCER TRIMESTRE 2023:

Por un importe total de \$377,867 (trescientos setenta y siete mil ochocientos sesenta y siete pesos), se encuentran clasificados de la siguiente manera:

PROVEEDOR	IMPORTE
GPS Servicios Empresariales y Sunistros	2,711
LB Sistemas S.A de C.V.	5,075
Propimex S de RL de CV	29,352
Israel Albarran Calderón	418
Sistema de Agua Potable y Saneamiento de Jojutla Morelos	1,711
Sistema de agua potable y alcantarillado del Municipio de Cuernavaca	49,511
Casala Combustibles y Servicios SA de CV	19,289
Sistema de Agua Potable de Tetecala Morelos	85
Rosa María Paz Medina	4,234
Instaltecnic SA de CV	24,483
Abastecedora Olinka, SA de CV	1,507
CONSUELO CHAVEZ VALDESPINO	1,972
SCOTTO BOETANI SA DE CV	159,309
Ricardo Salazar Frutis	5,091
MARIANA REBECA LOPEZ VIEYRA	3,509
ALFREDO ELEUTERIO GARCIA SOTO	5,568
GAMBOA OLEA LUIS JORGE	16,485
DAMARIS CHAVEZ REYES	13,771
Grupo Automotriz Iragorri S.A de C.V.	33,786
SUMA	377,867

TRANSFERENCIAS OTORGADAS POR PAGAR A CORTO PLAZO:

Representa los adeudos que el H. Tribunal Superior de Justicia del Poder Judicial del Estado de Morelos mantiene por un importe de \$2'159,582 (dos millones ciento cincuenta y nueve mil quinientos ochenta y dos pesos), que se encuentra integrados de la siguiente manera:

TRANSFERENCIAS OTORGADAS POR PAGAR A CORTO PLAZO	IMPORTE
Jubilaciones	1,771,792
Gratificación Anual Jubilados	387,790
Suma	2,159,582

RETENCIONES Y CONTRIBUCIONES POR PAGAR:

Este rubro comprende las distintas retenciones a enterar por concepto de impuestos a las diversas entidades de recaudación, así como retenciones de nómina que se realizan y deben enterar a diversos proveedores y que al cierre del Tercer Trimestre 2023 tiene un saldo de \$20'449,846 (Veinte millones cuatrocientos cuarenta y nueve mil ochocientos cuarenta y seis pesos).

APORTACION PATRONAL	
Cuotas IMSS	1,059,223
Instituto de credito, aportacion	265,448
Sindicato de trabajadores del Poder Judicial	144,296
RETENCIONES TRABAJADOR Y TERCEROS	
I.S.R Sueldos	6,400,742
I.S.R. retenciones honorarios	757
I.S.R. retenciones arrendamientos	3,705
I.S.R. Retenido - Confianza	3,287
RETENCIONES SINDICATO	
Personal Jubilado	556
Personal vigente, cuotas	22,650
Fondo para gastos Funerales	453
RETENCIONES DIVERSAS	
Seguro individual Metlife	268,358
Impulsora Promobien S.A. de C.V.	63,575
Qualitas compañía de seguros S.A. de C.V	9,071
Asociacion de Jubilados y Pensionados	8,200
Hispano mexicana	757
Cristina Prado Hernandez (Optica Bellavista)	23,811
Publiseg Sapi de C.V. Sofom	61,112
Seguro Individual Mapfre, S.A de C.V.	128
Descuento Por Detrimiento	1,770
Fincomun, Servicio Financieros Comunitarios S	94
Gastos Medicos Metlife S.A.	127,239
Leslie Flor de Liz (Asesores Opticos)	1,300
Rosalba Corazon Herrera (CLIMED)	10,764
Seguro de Gastos Médicos (Terceros)	
Bahena Ortiz Rocio	18,867
Cuevas Lopez Maria del Carmen Veronica	4,772
Falcón Vega Miguel Angel	47
Tallabs Ortega Jesus Antonio	6,332
Lara Chavez Nadia Luz Maria	120
Bernadez Amador Bili Blanca	74
Taboada Salgado Maria Leticia	73
Jimenez Jimenez Rafael	40
Diaz Ceron Rosenda Mireya	14,611
Oliver Robles Edgar	12,123
Funeraria SIPREF SA de CV	2,535
Fondo Auxiliar	8,077
ADMON APORTACION CAJA DE AHORRO	
Aportacion de Empleados	767,407
Descuento por Prestamo	292,694
INSTITUTO DE CREDITO PARA LOS TRABAJADORES	
Cuotas Retenidas al Personal	188,018
Recuperacion de Prestamos	10,232,605
IMPUESTO SOBRE NOMINA	
Impuesto sobre nómina	424,155
SUMA	20,449,846

OTRAS CUENTAS POR PAGAR A CORTO PLAZO

Subsiste la obligación del pago del préstamo otorgado por parte del Fondo Auxiliar para la Administración de Justicia aprobado por la Junta de Administración, Vigilancia y Disciplina notificado mediante oficio No. MCVCL/JUNTADMON/3753/2019 para hacer frente a los compromisos de anticipos de aguinaldos del año 2019, como consecuencia del drástico recorte en la asignación de recursos presupuestarios al Tribunal Superior de Justicia en dicho ejercicio fiscal.

OTRAS PROVISIONES A LARGO PLAZO

PROVISIÓN POR PAGAR HABER DE RETIRO

En el Presupuesto de Egresos del ejercicio fiscal 2017 se autorizó una aportación inicial por el importe de \$13'546,000 (Trece millones Quinientos Cuarenta y Seis mil pesos), para la creación del Haber de Retiro, mismo que se encuentra sustentado en el Artículo 89 de la Constitución Política del Estado Libre y Soberano de Morelos en sus párrafos sexto, penúltimo y ultimo, así como en la Ley Orgánica del Poder Judicial artículos 26BIS y 26TER. Durante el ejercicio 2017, el poder Judicial llevo a cabo los actos jurídicos consistentes en la firma de un contrato con la institución bancaria HSBC, para la apertura de una cuenta especifica de inversión número 6464362000, misma que contiene la aportación inicial y los rendimientos generados durante el ejercicio fiscal 2017 los cuales fueron de \$463,072 (cuatrocientos sesenta y tres mil setenta y dos pesos), en el ejercicio 2018 se obtuvieron rendimientos por \$ 1'091,821 (un millón noventa y un mil ochocientos veintiún pesos) para totalizar un importe de \$15'100,893 (quince millones cien mil ochocientos noventa y tres pesos), y los rendimientos generados en el ejercicio fiscal 2019 de \$1,211,179(un millón doscientos once mil ciento setenta y nueve pesos) y en el ejercicio 2020 fueron de \$937,817(novecientos treinta y siete mil ochocientos diecisiete pesos), y en el ejercicio 2021 \$732,208 (setecientos treinta y dos mil doscientos dos pesos), en el ejercicio 2022 son de \$762,976 (setecientos sesenta y dos mil novecientos setenta y seis pesos), cabe señalar que para el Tercer Trimestre 2023 mediante el fondo de inversión con el número de contrato 2057068735 ligada a la cuenta número 0119216898 de la institución bancaria BBVA, los rendimientos generadas son \$1,461,846 (un millón cuatrocientos sesenta y un mil ochocientos cuarenta y seis pesos).

CONCEPTO	IMPORTE
Aportación Inicial en el ejercicio 2017	\$13,546,000
Rendimientos financieros Ejercicio 2017	\$463,072
Rendimientos financieros Ejercicio 2018	\$1,091,821
Rendimientos financieros Ejercicio 2019	\$1,211,179
Rendimientos financieros Ejercicio 2020	\$937,817
Rendimientos financieros Ejercicio 2021	\$732,208
Rendimientos financieros Ejercicio 2022	\$762,976
Rendimientos financieros al tercer trimestre 2023	\$1,461,846
Comisiones bancarias enero 2023	-\$731
Total Disponible al Tercer Trimestre 2023	\$20,206,188

NOTA 13) FONDOS DE BIENES DE TERCEROS (sin información que revelar)

NOTA 14) PASIVOS DIFERIDO Y OTROS (sin información que revelar)

II Notas al Estado de Actividades

II.1 Ingresos de Gestión

NOTA 15) RUBROS DE IMPUESTOS, CUOTAS Y APORTACIONES DE SEGURIDAD SOCIAL, CONTRIBUCIONES DE MEJORAS, DERECHOS PRODUCTOS, APROVECHAMIENTOS, Y DE INGRESOS POR VENTA DE BIENES Y PRESTACIÓN DE SERVICIO (sin información que revelar).

NOTA 16) RUBROS DE PARTICIACIONES, APORTACIONES, CONVENIOS, INCENTIVOS DERIVADOS DE LA COLABORACION FISCAL, FONDOS DISTINTOS DE APORTACIONES, TRANSFERENCIAS, ASIGNACIONES, SUBSIDIOS Y SUBVENCIONES, PENSIONES Y JUBILACIONES:

Se reciben las ministraciones acumuladas al cierre del Tercer Trimestre 2023 por un importe de \$599'999,994 (quinientos noventa y nueve millones novecientos noventa y nueve mil novecientos noventa y cuatro pesos).

NOTA 17) OTROS INGRESOS Y BENEFICIOS VARIOS

Se recaudó un importe total de \$11'817,649 (once millones ochocientos diecisiete mil seiscientos cuarenta y nueve pesos), desglosado por concepto de ingresos financieros \$9'900,450 (nueve millones novecientos mil cuatrocientos pesos) derivadas de inversión de disponibilidades financieras. Por reintegro de incapacidades y recuperaciones se recauda la cantidad de \$1'863,054 (un millón ochocientos sesenta y tres mil cincuenta y cuatro pesos). Otros ingresos diversos \$54,145 (cincuenta y cuatro mil cientos cuarenta y cinco pesos)

II.II Gastos y Otras Pérdidas:

NOTA 18) GASTOS Y OTRAS PERDIDAS

Toda vez que la función principal del H. Tribunal Superior de Justicia es la impartición y administración de Justicia, en la que el factor sustantivo es el recurso humano, por lo que el rubro principal de gasto corresponde al de Remuneraciones al Personal de Carácter Permanente, en el cierre del Tercer Trimestre 2023, se erogó la cantidad de \$196,129,046 (ciento noventa y seis millones ciento veintinueve mil cuarenta y seis pesos); en Remuneraciones Adicionales y Especiales \$21,657,144 (veintiún millones seiscientos cincuenta y siete mil ciento cuarenta y cuatro pesos); en Seguridad Social \$56,754,751 (cincuenta y seis millones setecientos cincuenta y cuatro mil setecientos cincuenta y un pesos); en Otras Prestaciones Sociales y Económicas \$56,082,214 (cincuenta y seis millones ochenta y dos mil doscientos catorce pesos); en Pago de Estímulos \$1,713,498 (un millón setecientos trece mil cuatrocientos noventa y ocho pesos).

En el rubro de **Materiales y Suministros** el gasto correspondió a \$21,948,585 (veintiún millones novecientos cuarenta y ocho mil quinientos ochenta y cinco pesos), en Materiales de Administración se erogó la cantidad de \$10,827,687 (diez millones ochocientos veintisiete mil seiscientos ochenta y siete pesos); en Alimentos y Utensilios \$1,564,697 (un millón quinientos sesenta y cuatro mil seiscientos noventa y siete pesos); en Materiales y Artículos de Construcción y Reparación \$1,264,863 (un millón doscientos sesenta y cuatro mil ochocientos sesenta y tres pesos); en Productos Químicos y Farmacéuticos \$127,759 (ciento veintisiete mil setecientos cincuenta y nueve pesos); en Combustible Lubricantes y Aditivos \$5,168,871 (cinco millones ciento sesenta y ocho mil ochocientos setenta y un pesos); en Vestuario, Blancos y Prendas de Protección \$591,280 (quinientos noventa y un mil doscientos ochenta pesos); en Herramientas, Refacciones y Accesorios se erogó la cantidad de \$2,403,428 (dos millones cuatrocientos tres mil cuatrocientos veintiocho pesos); siendo el rubro más significativo el que se erogó por concepto de Materiales de Administración se erogó la cantidad de \$10,827,687 (diez millones ochocientos veintisiete mil seiscientos ochenta y siete pesos).

El rubro de **Servicios Generales** ascendió a \$23,304,756 (veintitrés millones trescientos cuatro mil setecientos cincuenta y seis pesos), en Servicios Básicos se erogó \$7,293,337 (siete millones doscientos noventa y tres mil trescientos treinta y siete pesos); en Servicios de Arrendamiento \$3,478,739 (tres millones cuatrocientos setenta y ocho mil setecientos treinta y nueve pesos); en Servicios Profesionales \$2,205,847 (dos millones doscientos cinco mil ochocientos cuarenta y siete pesos); en Servicios Financieros, Bancarios y Comerciales \$465,061 (cuatrocientos sesenta y cinco mil sesenta y un pesos); en Servicios de Instalación y Reparación \$2,160,645

(dos millones ciento sesenta mil seiscientos cuarenta y cinco pesos); en Servicios de Comunicación Social y Publicidad \$569,514 (quinientos sesenta y nueve mil quinientos catorce pesos); en Servicios de Traslado y Viáticos \$282,188 (doscientos ochenta y dos mil ciento ochenta y ocho pesos); Servicios Oficiales la cantidad de \$267,585 (doscientos sesenta y siete mil quinientos ochenta y cinco pesos), finalmente Otros Servicios Generales por la cantidad de \$6,581,840 (seis millones quinientos ochenta y un mil ochocientos cuarenta pesos).

El gasto por concepto de **Transferencias, Asignaciones, Subsidios y Otras Ayudas** fue por un importe de \$144,201,760 (ciento cuarenta y cuatro millones doscientos y un mil setecientos sesenta pesos), en transferencia al sector publico \$14,000 (catorce mil pesos), Pensiones y Jubilaciones \$144,187,760 (ciento cuarenta y cuatro millones ciento ochenta y siete mil setecientos sesenta pesos).

II.III NOTAS AL ESTADO DE VARIACIÓN EN LA HACIENDA PÚBLICA

NOTA 19) MODIFICACIONES AL PATRIMONIO CONTRIBUIDO:

El patrimonio de la Entidad está constituido los siguientes conceptos:

- Las Aportaciones que reciba del Gobierno Estatal
- Los Ingresos provenientes de su operación y los que perciba por la realización de sus actividades

NOTA 20) MODIFICACIONES AL PATRIMONIO GENERADO:

Resultado del ejercicio: Ahorro/Desahorro

Es el resultado de la actualización total de la entidad durante el periodo y está representado por el Resultado del Ejercicio: Ahorro/Desahorro, por un importe de \$81'168,427 (ochenta y un millones ciento sesenta y ocho mil cuatrocientos veintisiete pesos), para el periodo que se informa ejercicio 2023.

Resultado de Ejercicios Anteriores

Al 31 de Diciembre 2022 el saldo acumulado que incluye el resultado del ejercicio, asciende a \$243'892,111 (doscientos cuarenta tres millones ochocientos noventa y dos mil ciento once pesos).

II.IV NOTAS AL ESTADO DE FLUJOS DE EFECTIVO

NOTA 21) EFECTIVO Y EQUIVALENTES:

CONCEPTO	2023	2022
Efectivo en Bancos - Tesorería	3,602,046	550,958
Efectivo en Bancos - Dependencias		
Inversiones Temporales (hasta 3 meses)		
Fondos con Afectación Específica		
Depósitos de Fondos de Terceros y Otros		
Total de Efectivo y Equivalentes	3,602,046	550,958

NOTA 22) ADQUISICIONES DE BIENES MUEBLES E INMUEBLES

BIENES MUEBLES E INMUEBLES	IMPORTE DEL 1 DE Enero AL 30 Septiembre 2023
Mobiliario y equipo de Administración	3,055,982
Mobiliario y Equipo educacional y recreativo	22,546
Vehiculos y Equipo de Transporte	0
Maquinaria, Otros equipos y Herramientas	212,575
Equipo e Instrumental Médico y de laboratorio	103,540

NOTA 23) CONCILIACIÓN DE LOS FLUJOS DE EFECTIVO NETOS DE LAS ACTIVIDADES DE OPERACIÓN Y LA CUENTA DE AHORRO/DESAHORRO ANTES DE RUBROS EXTRAORDINARIOS. (Sin Información que revelar)

II.V CONCILIACIÓN ENTRE LOS INGRESOS PRESUPUESTARIOS Y CONTABLES, ASÍ COMO ENTRE LOS EGRESOS PRESUPUESTARIOS Y LOS GASTOS CONTABLES

NOTA 24) Conciliación entre los Ingresos Presupuestarios y Contables, así como entre los egresos Presupuestarios y los Gastos Contables:

PODER JUDICIAL DEL ESTADO DE MORELOS - TRIBUNAL SUPERIOR DE JUSTICIA		
Conciliación entre los Ingresos Presupuestarios y Contables		
Correspondiente del 01 de Enero al 30 de Septiembre de 2023		
(Cifras en pesos)		
1. Ingresos Presupuestarios		611,817,643
2. Más ingresos contables no presupuestarios		0.00
Incremento por variación de inventarios	0.00	
Disminución del exceso de estimaciones por pérdida o deterioro u obsolescencia	0.00	
Disminución del exceso de provisiones	0.00	
Otros ingresos y beneficios varios	0.00	
Otros ingresos contables no presupuestarios	0.00	
3. Menos ingresos presupuestarios no contables		0.00
Productos de capital	0.00	
Aprovechamientos capital	0.00	
Ingresos derivados de financiamientos	0.00	
Otros Ingresos presupuestarios no contables	0.00	
4. Ingresos Contables (4 = 1 + 2 - 3)		611,817,643

Conciliación entre los Egresos Presupuestarios y los Gastos Contables Correspondiente del 01 de Enero al 30 de Septiembre de 2023		
1. Total de egresos (presupuestarios)		525,186,397
2. Menos egresos presupuestarios no contables		3,394,643
Mobiliario y equipo de administración	3,055,982	
Mobiliario y equipo educacional y recreativo	22,546	
Equipo e instrumental médico y de laboratorio	103,540	
Vehículos y equipo de transporte	0.00	
Equipo de defensa y seguridad	0.00	
Maquinaria, otros equipos y herramientas	212,575	
Activos biológicos	0.00	
Bienes inmuebles	0.00	
Activos intangibles	0.00	
Obra pública en bienes propios	0.00	
Acciones y participaciones de capital	0.00	
Compra de títulos y valores	0.00	
Inversiones en fideicomisos, mandatos y otros análogos	0.00	
Provisiones para contingencias y otras erogaciones especiales	0.00	
Amortización de la deuda pública	0.00	
Adeudos de ejercicios fiscales anteriores (ADEFAS)	0.00	
Otros Egresos Presupuestales No Contables	0.00	
3. Más gastos contables no presupuestales		8,857,462
Estimaciones, depreciaciones, deterioros, obsolescencia y amortizaciones	8,857,462	
Provisiones	0.00	
Disminución de inventarios	0.00	
Aumento por insuficiencia de estimaciones por pérdida o deterioro u obsolescencia	0.00	
Aumento por insuficiencia de provisiones	0.00	
Otros Gastos	0.00	
Otros Gastos Contables No Presupuestales	0.00	
4. Total de Gasto Contable (4 = 1 - 2 + 3)		530,649,216

B) NOTAS DE MEMORIA (CUENTAS DE ORDEN)

En este apartado lo que podemos mencionar son las demandas judiciales en proceso de Resolución que en el ejercicio 2022 fue de \$ 14'485,000 (catorce millones cuatrocientos ochenta y cinco mil pesos).

C) NOTAS DE GESTIÓN ADMINISTRATIVA

1. INTRODUCCIÓN

Los Estados Financieros del H. Tribunal Superior de Justicia, proveen de información financiera a los principales usuarios de la misma, al Congreso y a los ciudadanos.

2. PANORAMA ECONÓMICO Y FINANCIERO

El H. Tribunal Superior de Justicia envió su anteproyecto de presupuesto al Poder Ejecutivo para su inclusión en el paquete económico 2023, y a través de diversas gestiones se logró la autorización de los montos contenidos en el Anexo 2 del Decreto Número Quinientos Setenta y Nueve, por el que se aprueba el Presupuesto de Egresos del Gobierno del Estado de Morelos para el ejercicio fiscal del 1 de enero al 31 de diciembre de 2023; publicado el 29 de diciembre de 2022 en el Periódico Oficial “Tierra y Libertad” número 6155, mismo que a continuación se reproduce:

Anexo 2 Poder Judicial					
Pesos					
Concepto	Total	Recursos Federales (No etiquetado)	Recursos Fiscales	Subtotal	Recursos Federales (Etiquetado)
Tribunal Superior de Justicia	800,000,000.00	800,000,000.00	-	800,000,000.00	-
Tribunal Superior de Justicia	614,773,203.00	614,773,203.00	-	614,773,203.00	-
Implementación del Tribunal de Justicia Laboral	24,678,955.00	24,678,955.00	-	24,678,955.00	-
Pensiones y Jubilaciones	160,547,842.00	160,547,842.00	-	160,547,842.00	-
Tribunal Unitario de Justicia Penal para Adolescentes	29,946,238.00	29,946,238.00	-	29,946,238.00	-
Total	829,946,238.00	829,946,238.00	-	829,946,238.00	-

En el que se podrá observar que al Tribunal Superior de Justicia se le asignó un monto total de \$800,000,000 (ochocientos millones de pesos) de los cuales \$160,547,842 es para el pago de personal pensionado y jubilado, \$24,678,955 para la implementación de los Tribunales de Justicia Laboral y el resto para de los diversos proyectos del Tribunal Superior de Justicia.

Adicionalmente, la Junta de Administración, Vigilancia y Disciplina autorizo un monto de \$7'000,000 (siete millones de pesos) que se estima se logre recaudar de recursos propios para financiar complementariamente diversos materiales y servicios generales.

Es importante señalar que, con fecha 27 de diciembre de 2022, fue ministrada una ampliación de recursos por la cantidad de \$50,000,000.00 (cincuenta millones de pesos) para la creación de un FONDO PARA PENSIONES DEL PODER JUDICIAL DEL ESTADO DE MORELOS, destinado para el pago de nuevas jubilaciones, el cumplimiento de amparos y controversias constitucionales en materia de pensiones, que no fue posible aplicar al cierre del ejercicio 2022, de tal suerte que su aplicación se verá reflejada durante el presente ejercicio fiscal de acuerdo a los lineamientos autorizados por la Junta de Administración, Vigilancia y Disciplina para dichos efectos. De igual manera en la última semana del mes de septiembre, fue autorizada una ampliación presupuestal para el fortalecimiento del Fondo de Pensiones por un monto de \$80'000,000 (ochenta millones de pesos).

También es primordial recordar que para solventar los compromisos de pago al cierre del ejercicio 2022 se consideró los efectos de liquidez financiera del acuerdo número RJD/JUNTA ADMON/2667/2020, mediante el cual se instruyó a la Dirección General de Administración realizara la cancelación de los registros presupuestales y contables por la cantidad de \$84'480,550.78 (ochenta y cuatro millones cuatrocientos ochenta mil quinientos cincuenta pesos 78/100 m.n.), provenientes del reconocimiento del gasto del pago de aguinaldo 2019, para el cierre del ejercicio 2020 y cuyo efecto financiero persiste en el presente ejercicio fiscal.

3. AUTORIZACIÓN E HISTORIA

La Ley que crea el H. Tribunal Superior de Justicia como entidad independiente con personalidad jurídica y patrimonio propios, se publicó en el Periódico Oficial del Estado número 3739, 6ª época, el 12 de abril de 1995, la cual se regía en su Administración por el entonces Consejo de la Judicatura del Estado, y en la actualidad por la Junta de Administración, Vigilancia y Disciplina.

4. ORGANIZACIÓN Y OBJETO SOCIAL

El propósito del H. Tribunal Superior de Justicia es la Impartición de Justicia en el Estado de Morelos, por lo que presta sus servicios en la resolución de conflictos a la ciudadanía morelense, en los términos de la Constitución Política local, en correspondencia con la facultad de aplicar las leyes en asuntos civiles y penales del fuero común, lo mismo que en los asuntos de orden federal, en los casos en que expresamente los ordenamientos legales de esta materia les confieran jurisdicción, así como el de regular su administración.

5. BASES DE PREPARACIÓN DE LOS ESTADOS FINANCIEROS

Características del Sistema de Contabilidad Gubernamental (SCG)

Con el propósito de llevar a cabo la implementación de la armonización contable en el H. Tribunal Superior de Justicia y toda vez que el CONAC, dentro de la normatividad emitida por ese órgano colegiado, no contempló la distribución de la herramienta tecnológica que permitiera a los entes públicos cumplir con lo requerido en la Ley General de Contabilidad y además de que el software implementado para 2012 cumplió parcialmente con las expectativas requeridas para la armonización contable

de la institución, toda vez que generó inconsistencias documentadas durante su operación, por lo que a partir del ejercicio 2013, el entonces Consejo de la Judicatura del Estado tuvo a bien autorizar la adquisición e implementación del sistema informático denominado SACG, para el ejercicio 2023, se adquiere la versión SAACG.NET actualmente en su versión 2.3.0.0 el cual prevé las últimas actualizaciones vigentes en materia de contabilidad Gubernamental, el cual cabe señalar es desarrollado por el Instituto para el Desarrollo Técnico de las Haciendas Publicas, por medio de este último actualmente se está administrando el presupuesto y contabilidad del periodo que se informa.

6. POLÍTICAS DE CONTABILIDAD SIGNIFICATIVAS

Para el presente ejercicio se implementaran procesos de mejora para la agilizar y simplificar el tiempo de trámite para el registro y archivo de la documental de las operaciones internas del área de Contabilidad General.

7. POSICIÓN EN MONEDA EXTRANJERA Y PROTECCIÓN POR RIESGO CAMBIARIO (sin información que revelar)

8. REPORTE ANALÍTICO DEL ACTIVO

Poder Judicial del Estado de Morelos
Estado Analítico del Activo
Del 1 de Enero al 30 de Septiembre de 2023
(Cifras en Pesos)

Concepto	Saldo Inicial	Cargos del Periodo	Abonos del Periodo	Saldo Final	Variación del Periodo
ACTIVO	377,721,463	2,539,149,535	2,489,948,958	426,922,040	49,200,577
Activo Circulante	107,508,865	2,535,042,533	2,480,319,708	162,231,690	54,722,825
Efectivo y Equivalentes	550,958	1,302,282,131	1,299,231,044	3,602,045	3,051,087
Derechos a Recibir Efectivo o Equivalentes	106,957,907	1,224,121,214	1,172,748,525	158,330,596	51,372,689
Derechos a Recibir Bienes o Servicios	0	8,639,188	8,340,139	299,049	299,049
Inventarios	0	0	0	0	0
Almacenes	0	0	0	0	0
Estimación por Pérdida o Deterioro de Activos Circulantes	0	0	0	0	0
Otros Activos Circulantes	0	0	0	0	0
Activo No Circulante	270,212,598	4,107,002	9,629,250	264,690,350	-5,522,248
Inversiones Financieras a Largo Plazo	0	0	0	0	0
Derechos a Recibir Efectivo o Equivalentes a Largo Plazo	0	0	0	0	0
Bienes Inmuebles, Infraestructura y Construcciones en Proceso	235,296,228	0	0	235,296,228	0
Bienes Muebles	160,387,378	3,394,644	702,009	163,080,013	2,692,635
Activos Intangibles	7,617,478	0	0	7,617,478	0
Depreciación, Deterioro y Amortización Acumulada de Bienes	-133,088,486	712,358	8,927,241	-141,303,369	-8,214,883
Activos Diferidos	0	0	0	0	0
Estimación por Pérdida o Deterioro de Activos no Circulantes	0	0	0	0	0
Otros Activos no Circulantes	0	0	0	0	0

Bajo protesta de decir verdad declaramos que los Estados Financieros y sus notas, son razonablemente correctos y son responsabilidad del emisor.

9. FIDEICOMISOS, MANDATOS Y ANÁLOGOS (sin información que revelar)

10. REPORTE DE LA RECAUDACIÓN

El reporte muestra debidamente el presupuesto devengado que corresponde a los gastos reflejados en balanza y estados financieros en cada una de las partidas.

Presupuesto Modificado	\$941'954,595
Presupuesto Devengado	\$525'186,397

Estado Analítico de Ingresos Presupuestales

La integración de las transferencias por concepto, tal y como fueron aprobadas por parte del Congreso del Estado se integran conforme a lo siguiente:

Ley de Ingresos Modificada	\$ 941'954,595
Ingresos Recaudados	\$ 611'817,643

Los ingresos recaudados representan el 65%, con respecto al presupuesto autorizado y modificado para el H. Tribunal Superior de Justicia en el ejercicio 2023.

11. INFORMACIÓN SOBRE LA DEUDA Y EL REPORTE ANALÍTICO DE LA DEUDA (sin información que revelar)

12. CALIFICACIONES OTORGADAS (sin información que revelar)

13. PROCESO DE MEJORA

El Instituto para el Desarrollo Técnico de las Haciendas Públicas (INDETEC) ha desarrollado un sistema de contabilidad gubernamental más robusto que soporta mayor número de operaciones, que facilita el registro e integra las operaciones presupuestales, administrativas, contables y financieras, construyendo automáticamente la contabilidad con un enfoque de gestión en el proceso de armonización de las operaciones de los entes públicos el cual denomina Sistema Automatizado de Administración y Contabilidad Gubernamental.NET o SAACG.NET. Dicho sistema se va actualizando de acuerdo con las adecuaciones y disposiciones normativas en materia de Contabilidad Gubernamental, el cual se encuentra actualmente en operación en el Tribunal Superior de Justicia.

Se ha tenido comunicación con el área de desarrollo de sistemas del INDETEC y se les ha expuesto la necesidad de diseñar y desarrollar reportes específicos con la finalidad de generar e integrar fácil y rápidamente la información adicional que requieren los distintos órganos de fiscalización con la finalidad de facilitar y agilizar su revisión; sin embargo, se requiere que un mayor número de entes usuarios del sistema se sumen a la propuesta y se homologue la información y formatos que cubran las expectativas de todos los entes interesados.

-
14. INFORMACIÓN POR SEGMENTOS: (sin información que revelar)
 15. EVENTOS POSTERIORES AL CIERRE: (sin información que revelar)
 16. PARTES RELACIONADAS: (sin información que revelar)



Tercer Informe de Cuenta Pública
H. Tribunal Superior de Justicia del Estado de Morelos
Conciliación entre los Ingresos Presupuestarios y Contables
Del 1 de enero al 30 de septiembre de 2023
(Cifras en Pesos)



Concepto	2023
1. Total de Ingresos Presupuestarios	611,817,643
2. Más Ingresos Contables No Presupuestarios	-
2.1 Ingresos Financieros	-
2.2 Incremento por Variación de Inventarios	-
2.3 Disminución del Exceso de Estimaciones por Pérdida o Deterioro u Obsolescencia	-
2.4 Disminución del Exceso de Provisiones	-
2.5 Otros Ingresos y Beneficios Varios	-
2.6 Otros Ingresos Contables No Presupuestarios	-
3. Menos Ingresos Presupuestarios No Contables	-
3.1 Aprovechamientos Patrimoniales	-
3.2 Ingresos Derivados de Financiamientos	-
3.3 Otros Ingresos Presupuestarios No Contables	-
4. Total de Ingresos Contables	611,817,643



Tercer Informe de Cuenta Pública
H. Tribunal Superior de Justicia del Estado de Morelos
Conciliación entre los Egresos Presupuestarios y los Gastos Contables
Del 1 de enero al 30 de septiembre de 2023
(Cifras en Pesos)



Concepto	2023
1. Total de Egresos Presupuestarios	525,186,397
2. Menos Egresos Presupuestarios No Contables	3,394,643
2.1 Materias Primas y Materiales de Producción y Comercialización	-
2.2 Materiales y Suministros	-
2.3 Mobiliario y Equipo de Administración	3,055,982
2.4 Mobiliario y Equipo Educativo y Recreativo	22,546
2.5 Equipo e Instrumental Médico y de Laboratorio	103,540
2.6 Vehículos y Equipo de Transporte	-
2.7 Equipo de Defensa y Seguridad	-
2.8 Maquinaria, Otros Equipos y Herramientas	212,575
2.9 Activos Biológicos	-
2.10 Bienes Inmuebles	-
2.11 Activos Intangibles	-
2.12 Obra Pública en Bienes de Dominio Público	-
2.13 Obra Pública en Bienes Propios	-
2.14 Acciones y Participaciones de Capital	-
2.15 Compra de Títulos y Valores	-
2.16 Concesión de Préstamos	-
2.17 Inversiones en Fideicomisos, Mandatos y Otros Análogos	-
2.18 Provisiones para Contingencias y Otras Erogaciones Especiales	-
2.19 Amortización de la Deuda Pública	-
2.20 Adeudos de Ejercicios Fiscales Anteriores (ADEFAS)	-
2.21 Otros Egresos Presupuestarios No Contables	-
3. Más Gastos Contables No Presupuestarios	8,857,462
3.1 Estimaciones, Depreciaciones, Deterioros, Obsolescencia y Amortizaciones	8,857,462
3.2 Provisiones	-
3.3 Disminución de Inventarios	-
3.4 Otros Gastos	-
3.5 Inversión Pública no Capitalizable	-
3.6 Materiales y Suministros (consumos)	-
3.7 Otros Gastos Contables No Presupuestarios	-
4. Total de Gastos Contables	530,649,216



Información Presupuestaria

TERCER INFORME DE CUENTA PÚBLICA
H. TRIBUNAL SUPERIOR DE JUSTICIA
DEL ESTADO DE MORELOS
ENERO - SEPTIEMBRE

2023



Tercer Informe de Cuenta Pública
H. Tribunal Superior de Justicia del Estado de Morelos
Balance Presupuestario - LDF
Del 1 de enero al 30 de septiembre de 2023
(Cifras en Pesos)



Concepto	Estimado / Aprobado	Devengado	Recaudado / Pagado
A. Ingresos Totales (A = A1 + A2 + A3)	807,000,000	611,817,643	611,817,643
A1. Ingresos de Libre Disposición	807,000,000	611,817,643	611,817,643
A2. Transferencias Federales Etiquetadas	-	-	-
A3. Financiamiento Neto	-	-	-
B. Egresos Presupuestarios (B = B1 + B2)	807,000,000	525,186,397	520,912,589
B1. Gasto No Etiquetado (sin incluir Amortización de la Deuda Pública)	807,000,000	525,186,397	520,912,589
B2. Gasto Etiquetado (sin incluir Amortización de la Deuda Pública)	-	-	-
C. Remanentes del Ejercicio Anterior (C = C1 + C2)	-	40,429,818	40,429,818
C1. Remanentes de Ingresos de Libre Disposición aplicados en el periodo	-	40,429,818	40,429,818
C2. Remanentes de Transferencias Federales Etiquetadas aplicados en el periodo	-	-	-
I. Balance Presupuestario (I = A - B + C)	-	127,061,064	131,334,872
II. Balance Presupuestario sin Financiamiento Neto (II = I - A3)	-	127,061,064	131,334,872
III. Balance Presupuestario sin Financiamiento Neto y sin Remanentes del Ejercicio Anterior (III = II - C)	-	86,631,246	90,905,054

Concepto	Aprobado	Devengado	Pagado
E. Intereses, Comisiones y Gastos de la Deuda (E = E1 + E2)	-	-	-
E1. Intereses, Comisiones y Gastos de la Deuda con Gasto No Etiquetado	-	-	-
E2. Intereses, Comisiones y Gastos de la Deuda con Gasto Etiquetado	-	-	-
IV. Balance Primario (IV = III + E)	-	86,631,246	90,905,054

Concepto	Estimado / Aprobado	Devengado	Recaudado / Pagado
F. Financiamiento (F = F1 + F2)	-	-	-
F1. Financiamiento con Fuente de Pago de Ingresos de Libre Disposición	-	-	-
F2. Financiamiento con Fuente de Pago de Transferencias Federales Etiquetadas	-	-	-
G. Amortización de la Deuda (G = G1 + G2)	-	-	-
G1. Amortización de la Deuda Pública con Gasto No Etiquetado	-	-	-
G2. Amortización de la Deuda Pública con Gasto Etiquetado	-	-	-
A3. Financiamiento Neto (A3 = F - G)	-	-	-

Concepto	Estimado / Aprobado	Devengado	Recaudado / Pagado
A1. Ingresos de Libre Disposición	807,000,000	611,817,643	611,817,643
A3.1 Financiamiento Neto con Fuente de Pago de Ingresos de Libre Disposición (A3.1 = F1 - G1)	-	-	-
F1. Financiamiento con Fuente de Pago de Ingresos de Libre Disposición	-	-	-
G1. Amortización de la Deuda Pública con Gasto No Etiquetado	-	-	-
B1. Gasto No Etiquetado (sin incluir Amortización de la Deuda Pública)	807,000,000	525,186,397	520,912,589
C1. Remanentes de Ingresos de Libre Disposición aplicados en el periodo	-	40,429,818	40,429,818
V. Balance Presupuestario de Recursos Disponibles (V = A1 + A3.1 - B1 + C1)	-	127,061,064	131,334,872
VI. Balance Presupuestario de Recursos Disponibles sin Financiamiento Neto (VI = V - A3.1)	-	127,061,064	131,334,872

Concepto	Estimado / Aprobado	Devengado	Recaudado / Pagado
A2. Transferencias Federales Etiquetadas	-	-	-
A3.2 Financiamiento Neto con Fuente de Pago de Transferencias Federales Etiquetadas (A3.2 = F2 - G2)	-	-	-
F2. Financiamiento con Fuente de Pago de Transferencias Federales Etiquetadas	-	-	-
G2. Amortización de la Deuda Pública con Gasto Etiquetado	-	-	-
B2. Gasto Etiquetado (sin incluir Amortización de la Deuda Pública)	-	-	-
C2. Remanentes de Transferencias Federales Etiquetadas aplicados en el periodo	-	-	-
VII. Balance Presupuestario de Recursos Etiquetados (VII = A2 + A3.2 - B2 + C2)	-	-	-
VIII. Balance Presupuestario de Recursos Etiquetados sin Financiamiento Neto (VIII = VII - A3.2)	-	-	-



Tercer Informe de Cuenta Pública
H. Tribunal Superior de Justicia del Estado de Morelos
Estado Analítico de Ingresos
Del 1 de enero al 30 de septiembre de 2023
(Cifras en Pesos)



Rubro de Ingresos	Ingreso					Diferencia (6 = 5 - 1)
	Estimado	Ampliaciones y Reducciones	Modificado	Devengado	Recaudado	
	(1)	(2)	(3 = 1 + 2)	(4)	(5)	
Impuestos	-	-	-	-	-	-
Cuotas y Aportaciones de Seguridad Social	-	-	-	-	-	-
Contribuciones de Mejoras	-	-	-	-	-	-
Derechos	-	-	-	-	-	-
Productos	-	-	-	-	-	-
Aprovechamientos	-	-	-	-	-	-
Ingresos por Venta de Bienes, Prestación de Servicios y Otros Ingresos	7,000,000	4,954,595	11,954,595	11,817,649	11,817,649	4,817,649
Participaciones, Aportaciones, Convenios, Incentivos Derivados de la Colaboración Fiscal y Fondos Distintos de Aportaciones	-	-	-	-	-	-
Transferencias, Asignaciones, Subsidios y Subvenciones, y Pensiones y Jubilaciones	800,000,000	130,000,000	930,000,000	599,999,994	599,999,994	(200,000,006)
Ingresos Derivados de Financiamientos	-	-	-	-	-	-
Total	807,000,000	134,954,595	941,954,595	611,817,643	611,817,643	(195,182,357)
				Ingresos excedentes		

Estado Analítico de Ingresos Por Fuente de Financiamiento	Ingreso					Diferencia (6 = 5 - 1)
	Estimado	Ampliaciones y Reducciones	Modificado	Devengado	Recaudado	
	(1)	(2)	(3 = 1 + 2)	(4)	(5)	
Ingresos del Poder Ejecutivo Federal o Estatal y de los Municipios	-	-	-	-	-	-
Impuestos	-	-	-	-	-	-
Cuotas y Aportaciones de Seguridad Social	-	-	-	-	-	-
Contribuciones de Mejoras	-	-	-	-	-	-
Derechos	-	-	-	-	-	-
Productos ¹	-	-	-	-	-	-
Aprovechamientos ²	-	-	-	-	-	-
Participaciones, Aportaciones, Convenios, Incentivos Derivados de la Colaboración Fiscal y Fondos Distintos de Aportaciones	-	-	-	-	-	-
Transferencias, Asignaciones, Subsidios y Subvenciones, y Pensiones y Jubilaciones	-	-	-	-	-	-
Ingresos de los Entes Públicos de los Poderes Legislativo y Judicial, de los Órganos Autónomos y del Sector Paraestatal o Paramunicipal, así como de las Empresas Productivas del Estado	807,000,000	134,954,595	941,954,595	611,817,643	611,817,643	(195,182,357)
Cuotas y Aportaciones de Seguridad Social	-	-	-	-	-	-
Productos ¹	-	-	-	-	-	-
Ingresos por Venta de Bienes, Prestación de Servicios y Otros Ingresos ³	7,000,000	4,954,595	11,954,595	11,817,649	11,817,649	4,817,649
Transferencias, Asignaciones, Subsidios y Subvenciones, y Pensiones y Jubilaciones	800,000,000	130,000,000	930,000,000	599,999,994	599,999,994	(200,000,006)
Ingresos Derivados de Financiamientos	-	-	-	-	-	-
Ingresos Derivados de Financiamientos	-	-	-	-	-	-
Total	807,000,000	134,954,595	941,954,595	611,817,643	611,817,643	(195,182,357)
				Ingresos excedentes		

¹ Incluye intereses que generan las cuentas bancarias de los entes públicos en productos.

² Incluye donativos en efectivo del Poder Ejecutivo, entre otros aprovechamientos.

³ Se refiere a los ingresos propios obtenidos por los Poderes Legislativo y Judicial, los Órganos Autónomos y las entidades de la administración pública paraestatal y paramunicipal, por sus actividades diversas no inherentes a su operación que generan recursos y que no sean ingresos por venta de bienes o prestación de servicios, tales como donativos en efectivo, entre otros.



Tercer Informe de Cuenta Pública
H. Tribunal Superior de Justicia del Estado de Morelos
Estado Analítico de Ingresos Detallado - LDF
Del 1 de enero al 30 de septiembre de 2023
(Cifras en Pesos)



Concepto	Ingreso					Diferencia
	Estimado	Ampliaciones/ (Reducciones)	Modificado	Devengado	Recaudado	
Ingresos de Libre Disposición						
<i>Impuestos</i>	-	-	-	-	-	-
<i>Cuotas y Aportaciones de Seguridad Social</i>	-	-	-	-	-	-
<i>Contribuciones de Mejoras</i>	-	-	-	-	-	-
<i>Derechos</i>	-	-	-	-	-	-
<i>Productos</i>	-	-	-	-	-	-
<i>Aprovechamientos</i>	-	-	-	-	-	-
Ingresos por Venta de Bienes y Prestación de Servicios	7,000,000	4,954,595	11,954,595	11,817,649	11,817,649	4,817,649
<i>Participaciones</i>	-	-	-	-	-	-
Fondo General de Participaciones	-	-	-	-	-	-
Fondo de Fomento Municipal	-	-	-	-	-	-
Fondo de Fiscalización y Recaudación	-	-	-	-	-	-
Fondo de Compensación	-	-	-	-	-	-
Fondo de Extracción de Hidrocarburos	-	-	-	-	-	-
Impuesto Especial Sobre Producción y Servicios	-	-	-	-	-	-
0.136% de la Recaudación Federal Participable	-	-	-	-	-	-
3.17% Sobre Extracción de Petróleo	-	-	-	-	-	-
Gasolinas y Diésel	-	-	-	-	-	-
Fondo del Impuesto Sobre la Renta	-	-	-	-	-	-
Fondo de Estabilización de los Ingresos de las Ent. Fed.	-	-	-	-	-	-
<i>Incentivos Derivados de la Colaboración Fiscal</i>	-	-	-	-	-	-
Tenencia o Uso de Vehículos	-	-	-	-	-	-
Fondo de Compensación ISAN	-	-	-	-	-	-
Impuesto Sobre Automóviles Nuevos	-	-	-	-	-	-
Fondo de Compensación de Repecos-Intermedios	-	-	-	-	-	-
Otros Incentivos Económicos	-	-	-	-	-	-
Transferencias y Asignaciones	800,000,000	130,000,000	930,000,000	599,999,994	599,999,994	(200,000,006)
<i>Convenios</i>	-	-	-	-	-	-
Otros Convenios y Subsidios	-	-	-	-	-	-
<i>Otros Ingresos de Libre Disposición</i>	-	-	-	-	-	-
Participaciones en Ingresos Locales	-	-	-	-	-	-
Otros Ingresos de Libre Disposición	-	-	-	-	-	-
Total de Ingresos de Libre Disposición	807,000,000	134,954,595	941,954,595	611,817,643	611,817,643	(195,182,357)
Ingresos Excedentes de Ingresos de Libre Disposición						
Transferencias Federales Etiquetadas						
<i>Aportaciones</i>	-	-	-	-	-	-
Fondo de Aport. para la Nómina Educativa y Gto. Op.	-	-	-	-	-	-
Fondo de Aportaciones para los Servicios de Salud	-	-	-	-	-	-
Fondo de Aportaciones para la Infraestructura Social	-	-	-	-	-	-
Fondo de Aport. para el Fortalecimiento de los Municipios y de las Demarcaciones Territoriales del Distrito Federal	-	-	-	-	-	-
Fondo de Aportaciones Múltiples	-	-	-	-	-	-
Fondo de Aport. para la Educación Tec. y de Adultos	-	-	-	-	-	-
Fondo de Aportaciones para la Seguridad Pública de los Estados y del Distrito Federal	-	-	-	-	-	-
Fondo de Aportaciones para el Fortalecimiento de las Entidades Federativas	-	-	-	-	-	-
<i>Convenios</i>	-	-	-	-	-	-
Convenios de Protección Social en Salud	-	-	-	-	-	-
Convenios de Descentralización	-	-	-	-	-	-
Convenios de Reasignación	-	-	-	-	-	-
Otros Convenios y Subsidios	-	-	-	-	-	-
<i>Fondos Distintos de Aportaciones</i>	-	-	-	-	-	-
Fondo para Entidades Federativas y Municipios Productores de Hidrocarburos	-	-	-	-	-	-
Fondo Minero	-	-	-	-	-	-
<i>Transferencias, Asignaciones, Subsidios y Subvenciones, y Pensiones y Jubilaciones</i>	-	-	-	-	-	-
<i>Otras Transferencias Federales Etiquetadas</i>	-	-	-	-	-	-
Total de Transferencias Federales Etiquetadas	-	-	-	-	-	-
Ingresos Derivados de Financiamientos	-	-	-	-	-	-
<i>Ingresos Derivados de Financiamientos</i>	-	-	-	-	-	-
Total de Ingresos	807,000,000	134,954,595	941,954,595	611,817,643	611,817,643	(195,182,357)
Datos Informativos						
1. Ingresos Derivados de Financiamientos con Fuente de Pago de Ingresos de Libre Disposición	-	-	-	-	-	-
2. Ingresos Derivados de Financiamientos con Fuente de Pago de Transferencias Federales Etiquetadas	-	-	-	-	-	-
3. Ingresos Derivados de Financiamientos	-	-	-	-	-	-



Tercer Informe de Cuenta Pública
H. Tribunal Superior de Justicia del Estado de Morelos
Estado Analítico del Ejercicio del Presupuesto de Egresos
Clasificación por Objeto del Gasto (Capítulo y Concepto)
Del 1 de enero al 30 de septiembre de 2023
(Cifras en Pesos)



Concepto	Egresos					Subejercicio
	Aprobado	Ampliaciones/ (Reducciones)	Modificado	Devengado	Pagado	
	1	2	3 = (1 + 2)	4	5	
Servicios Personales	565,878,182	1,461,846	567,340,028	332,336,652	328,830,994	235,003,376
Remuneraciones al Personal de Carácter Permanente	262,623,742	(6,768,533)	255,855,209	196,129,046	196,129,046	59,726,163
Remuneraciones al Personal de Carácter Transitorio	-	-	-	-	-	-
Remuneraciones Adicionales y Especiales	104,462,729	6,067,249	110,529,978	21,657,143	21,657,143	88,872,835
Seguridad Social	84,104,581	(12,000)	84,092,581	56,754,571	53,249,093	27,337,830
Otras Prestaciones Sociales y Económicas	91,704,036	1,481,444	93,185,480	56,082,214	56,082,214	37,103,266
Previsiones	20,800,000	-	20,800,000	-	-	20,800,000
Pago de Estímulos a Servidores Públicos	2,183,094	693,686	2,876,780	1,713,498	1,713,498	1,163,282
Materiales y Suministros	24,306,860	4,536,981	28,843,841	21,948,585	21,696,418	6,895,256
Materiales de Admón, Emisión de Doctos. y Artículos Oficiales	6,587,600	5,547,557	12,135,157	10,827,687	10,815,596	1,307,470
Alimentos y Utensilios	1,935,100	(152,722)	1,782,378	1,564,697	1,520,860	217,681
Materias Primas y Materiales de Producción y Comercialización	-	-	-	-	-	-
Materiales y Artículos de Construcción y de Reparación	3,263,300	(1,393,838)	1,869,462	1,264,863	1,248,383	604,599
Productos Químicos, Farmacéuticos y de Laboratorio	411,950	(159,125)	252,825	127,759	127,759	125,066
Combustibles, Lubricantes y Aditivos	6,484,860	11,824	6,496,684	5,168,871	4,990,273	1,327,813
Vestuario, Blancos, Prendas de Protección y Artículos Deportivos	2,922,600	273,080	3,195,680	591,280	591,280	2,604,400
Materiales y Suministros Para Seguridad	-	-	-	-	-	-
Herramientas, Refacciones y Accesorios Menores	2,701,450	410,205	3,111,655	2,403,428	2,402,267	708,227
Servicios Generales	44,164,437	(641,657)	43,522,780	23,304,756	22,788,773	20,218,024
Servicios Básicos	11,015,600	(94,029)	10,921,571	7,293,337	7,236,546	3,628,234
Servicios de Arrendamiento	3,355,000	1,433,715	4,788,715	3,478,739	3,478,739	1,309,976
Servicios Profesionales, Científicos, Técnicos y Otros Servicios	10,244,900	(1,844,379)	8,400,521	2,205,847	2,202,338	6,194,674
Servicios Financieros, Bancarios y Comerciales	732,000	(47,116)	684,884	465,061	465,061	219,823
Servicios de Instalación, Reparación, Manto. y Conservación	4,707,086	(147,223)	4,559,863	2,160,645	2,135,350	2,399,218
Servicios de Comunicación Social y Publicidad	240,000	486,685	726,685	569,514	567,514	157,171
Servicios de Traslado y Viáticos	453,100	(16,309)	436,791	282,188	282,188	154,603
Servicios Oficiales	635,000	(313,950)	321,050	267,585	267,585	53,465
Otros Servicios Generales	12,781,751	(99,051)	12,682,700	6,581,840	6,153,452	6,100,860
Transferencias, Asignaciones, Subsidios y Otras Ayudas	150,750,521	132,801,925	283,552,446	144,201,760	144,201,760	139,350,686
Transferencias Internas y Asignaciones al Sector Público	-	-	-	-	-	-
Transferencias al Resto del Sector Público	13,000	1,000	14,000	14,000	14,000	-
Subsidios y Subvenciones	-	-	-	-	-	-
Ayudas Sociales	-	-	-	-	-	-
Pensiones y Jubilaciones	150,737,521	132,800,925	283,538,446	144,187,760	144,187,760	139,350,686
Transferencias a Fideicomisos, Mandatos y Otros Análogos	-	-	-	-	-	-
Transferencias a la Seguridad Social	-	-	-	-	-	-
Donativos	-	-	-	-	-	-
Transferencias al Exterior	-	-	-	-	-	-
Bienes Muebles, Inmuebles e Intangibles	21,900,000	(3,204,500)	18,695,500	3,394,644	3,394,644	15,300,856
Mobiliario y Equipo de Administración	15,000,000	(1,817,883)	13,182,117	3,055,983	3,055,983	10,126,134
Mobiliario y Equipo Educativo y Recreativo	-	22,550	22,550	22,546	22,546	4
Equipo e Instrumental Médico y de Laboratorio	-	103,540	103,540	103,540	103,540	-
Vehículos y Equipo de Transporte	4,700,000	-	4,700,000	-	-	4,700,000
Equipo de Defensa y Seguridad	-	-	-	-	-	-
Maquinaria, Otros Equipos y Herramientas	300,000	(87,420)	212,580	212,575	212,575	5
Activos Biológicos	-	-	-	-	-	-
Bienes Inmuebles	-	-	-	-	-	-
Activos Intangibles	1,900,000	(1,425,287)	474,713	-	-	474,713
Inversión Pública	-	-	-	-	-	-
Obra Pública en Bienes de Dominio Público	-	-	-	-	-	-
Obra Pública en Bienes Propios	-	-	-	-	-	-
Proyectos Productivos y Acciones de Fomento	-	-	-	-	-	-
Inversiones Financieras y Otras Provisiones	-	-	-	-	-	-
Inversiones Para el Fomento de Actividades Productivas	-	-	-	-	-	-
Acciones y Participaciones de Capital	-	-	-	-	-	-
Compra de Títulos y Valores	-	-	-	-	-	-
Concesión de Préstamos	-	-	-	-	-	-
Inversiones en Fideicomisos, Mandatos y Otros Análogos	-	-	-	-	-	-
Otras Inversiones Financieras	-	-	-	-	-	-
Provisiones para Contingencias y Otras Erogaciones Especiales	-	-	-	-	-	-
Participaciones y Aportaciones	-	-	-	-	-	-
Participaciones	-	-	-	-	-	-
Aportaciones	-	-	-	-	-	-
Convenios	-	-	-	-	-	-
Deuda Pública	-	-	-	-	-	-
Amortización de la Deuda Pública	-	-	-	-	-	-
Intereses de la Deuda Pública	-	-	-	-	-	-
Comisiones de la Deuda Pública	-	-	-	-	-	-
Gastos de la Deuda Pública	-	-	-	-	-	-
Costo por Coberturas	-	-	-	-	-	-
Apoyos Financieros	-	-	-	-	-	-
Adeudos de Ejercicios Fiscales Anteriores (Adefas)	-	-	-	-	-	-
Total del Gasto	807,000,000	134,954,595	941,954,595	525,186,397	520,912,589	416,768,198



Tercer Informe de Cuenta Pública
H. Tribunal Superior de Justicia del Estado de Morelos
Estado Analítico del Ejercicio del Presupuesto de Egresos Detallado - LDF
Clasificación por Objeto del Gasto (Capítulo y Concepto)
Del 1 de enero al 30 de septiembre de 2023
(Liras en Pesos)



Concepto	Egresos					
	Aprobado	Ampliaciones / (Reducciones)	Modificado	Devengado	Pagado	Subejercicio
Gasto No Etiquetado	807,000,000	134,954,595	941,954,595	525,186,397	520,912,589	416,768,198
Servicios Personales	565,878,182	1,461,846	567,340,028	332,336,652	328,830,994	235,003,376
Remuneraciones al Personal de Carácter Permanente	262,623,742	(6,768,533)	255,855,209	196,129,046	196,129,046	59,726,163
Remuneraciones al Personal de Carácter Transitorio	-	-	-	-	-	-
Remuneraciones Adicionales y Especiales	104,462,729	6,067,249	110,529,978	21,657,143	21,657,143	88,872,835
Seguridad Social	84,104,581	(12,000)	84,092,581	56,754,751	53,249,093	27,337,830
Otras Prestaciones Sociales y Económicas	91,704,036	1,481,444	93,185,480	56,082,214	56,082,214	37,103,266
Previsiones	20,800,000	-	20,800,000	-	-	20,800,000
Pago de Estímulos a Servidores Públicos	2,183,094	693,686	2,876,780	1,713,498	1,713,498	1,163,282
Materiales y Suministros	24,306,860	4,536,981	28,843,841	21,948,585	21,696,418	6,895,256
Materiales de Admón., Emisión de Doctos. y Art. Oficiales	6,587,600	5,547,557	12,135,157	10,827,687	10,815,596	1,307,470
Alimentos y Utensilios	1,935,100	(152,722)	1,782,378	1,564,697	1,520,860	217,681
Materias Primas y Materiales de Prod. y Comercialización	-	-	-	-	-	-
Materiales y Artículos de Construcción y de Reparación	3,263,300	(1,393,838)	1,869,462	1,264,863	1,248,383	604,599
Productos Químicos, Farmacéuticos y de Laboratorio	411,950	(159,125)	252,825	127,759	127,759	125,066
Combustibles, Lubricantes y Aditivos	6,484,860	11,824	6,496,684	5,168,871	4,990,273	1,327,813
Vestuario, Blancos, Prendas de Protección y Art. Deportivos	2,922,600	273,080	3,195,680	591,280	591,280	2,604,400
Materiales y Suministros Para Seguridad	-	-	-	-	-	-
Herramientas, Refacciones y Accesorios Menores	2,701,450	410,205	3,111,655	2,403,428	2,402,267	708,227
Servicios Generales	44,164,437	(641,657)	43,522,780	23,304,756	22,788,773	20,218,024
Servicios Básicos	11,015,600	(94,029)	10,921,571	7,293,337	7,236,546	3,628,234
Servicios de Arrendamiento	3,355,000	1,433,715	4,788,715	3,478,739	3,478,739	1,309,976
Servicios Profesionales, Científicos, Técnicos y Otros Serv.	10,244,900	(1,844,379)	8,400,521	2,205,847	2,202,338	6,194,674
Servicios Financieros, Bancarios y Comerciales	732,000	(47,116)	684,884	465,061	465,061	219,823
Servicios de Instalación, Reparación, Mantto. y Conservación	4,707,086	(147,223)	4,559,863	2,160,645	2,135,350	2,399,218
Servicios de Comunicación Social y Publicidad	240,000	486,685	726,685	569,514	567,514	157,171
Servicios de Traslado y Viáticos	453,100	(16,309)	436,791	282,188	282,188	154,603
Servicios Oficiales	635,000	(313,950)	321,050	267,585	267,585	53,465
Otros Servicios Generales	12,781,751	(99,051)	12,682,700	6,581,840	6,153,452	6,100,860
Transferencias, Asignaciones, Subsidios y Otras Ayudas	150,750,521	132,801,925	283,552,446	144,201,760	144,201,760	139,350,686
Transferencias Internas y Asignaciones al Sector Público	-	-	-	-	-	-
Transferencias al Resto del Sector Público	13,000	1,000	14,000	14,000	14,000	-
Subsidios y Subvenciones	-	-	-	-	-	-
Ayudas Sociales	-	-	-	-	-	-
Pensiones y Jubilaciones	150,737,521	132,800,925	283,538,446	144,187,760	144,187,760	139,350,686
Transferencias a Fideicomisos, Mandatos y Otros Análogos	-	-	-	-	-	-
Transferencias a la Seguridad Social	-	-	-	-	-	-
Donativos	-	-	-	-	-	-
Transferencias al Exterior	-	-	-	-	-	-
Bienes Muebles, Inmuebles e Intangibles	21,900,000	(3,204,500)	18,695,500	3,394,644	3,394,644	15,300,856
Mobiliario y Equipo de Administración	15,000,000	(1,817,883)	13,182,117	3,055,983	3,055,983	10,126,134
Mobiliario y Equipo Educativo y Recreativo	-	22,550	22,550	22,546	22,546	4
Equipo e Instrumental Médico y de Laboratorio	-	103,540	103,540	103,540	103,540	-
Vehículos y Equipo de Transporte	4,700,000	-	4,700,000	-	-	4,700,000
Equipo de Defensa y Seguridad	-	-	-	-	-	-
Maquinaria, Otros Equipos y Herramientas	300,000	(87,420)	212,580	212,575	212,575	5
Activos Biológicos	-	-	-	-	-	-
Bienes Inmuebles	-	-	-	-	-	-
Activos Intangibles	1,900,000	(1,425,287)	474,713	-	-	474,713
Inversión Pública	-	-	-	-	-	-
Obra Pública en Bienes de Dominio Público	-	-	-	-	-	-
Obra Pública en Bienes Propios	-	-	-	-	-	-
Proyectos Productivos y Acciones de Fomento	-	-	-	-	-	-
Inversiones Financieras y Otras Provisiones	-	-	-	-	-	-
Inversiones Para el Fomento de Actividades Productivas	-	-	-	-	-	-
Acciones y Participaciones de Capital	-	-	-	-	-	-
Compra de Títulos y Valores	-	-	-	-	-	-
Concesión de Préstamos	-	-	-	-	-	-
Inversiones en Fideicomisos, Mandatos y Otros Análogos	-	-	-	-	-	-
Fideicomiso de Desastres Naturales (Informativo)	-	-	-	-	-	-
Otras Inversiones Financieras	-	-	-	-	-	-
Provisiones para Contingencias y Otras Erogaciones Especiales	-	-	-	-	-	-
Participaciones y Aportaciones	-	-	-	-	-	-
Participaciones	-	-	-	-	-	-
Aportaciones	-	-	-	-	-	-
Convenios	-	-	-	-	-	-
Deuda Pública	-	-	-	-	-	-
Amortización de la Deuda Pública	-	-	-	-	-	-
Intereses de la Deuda Pública	-	-	-	-	-	-
Comisiones de la Deuda Pública	-	-	-	-	-	-
Gastos de la Deuda Pública	-	-	-	-	-	-
Costo por Coberturas	-	-	-	-	-	-
Apoyos Financieros	-	-	-	-	-	-
Adeudos de Ejercicios Fiscales Anteriores (Adefas)	-	-	-	-	-	-



Tercer Informe de Cuenta Pública
H. Tribunal Superior de Justicia del Estado de Morelos
Estado Analítico del Ejercicio del Presupuesto de Egresos Detallado - LDF
Clasificación por Objeto del Gasto (Capítulo y Concepto)
Del 1 de enero al 30 de septiembre de 2023
(Liras en Pesos)



Concepto	Egresos						Subejercicio
	Aprobado	Ampliaciones / (Reducciones)	Modificado	Devengado	Pagado		
Gasto Etiquetado	-	-	-	-	-	-	-
Servicios Personales	-	-	-	-	-	-	-
Remuneraciones al Personal de Carácter Permanente	-	-	-	-	-	-	-
Remuneraciones al Personal de Carácter Transitorio	-	-	-	-	-	-	-
Remuneraciones Adicionales y Especiales	-	-	-	-	-	-	-
Seguridad Social	-	-	-	-	-	-	-
Otras Prestaciones Sociales y Económicas	-	-	-	-	-	-	-
Previsiones	-	-	-	-	-	-	-
Pago de Estímulos a Servidores Públicos	-	-	-	-	-	-	-
Materiales y Suministros	-	-	-	-	-	-	-
Materiales de Admón., Emisión de Doctos. y Art. Oficiales	-	-	-	-	-	-	-
Alimentos y Utensilios	-	-	-	-	-	-	-
Materias Primas y Materiales de Prod. y Comercialización	-	-	-	-	-	-	-
Materiales y Artículos de Construcción y de Reparación	-	-	-	-	-	-	-
Productos Químicos, Farmacéuticos y de Laboratorio	-	-	-	-	-	-	-
Combustibles, Lubricantes y Aditivos	-	-	-	-	-	-	-
Vestuario, Blancos, Prendas de Protección y Art. Deportivos	-	-	-	-	-	-	-
Materiales y Suministros Para Seguridad	-	-	-	-	-	-	-
Herramientas, Refacciones y Accesorios Menores	-	-	-	-	-	-	-
Servicios Generales	-	-	-	-	-	-	-
Servicios Básicos	-	-	-	-	-	-	-
Servicios de Arrendamiento	-	-	-	-	-	-	-
Servicios Profesionales, Científicos, Técnicos y Otros Serv.	-	-	-	-	-	-	-
Servicios Financieros, Bancarios y Comerciales	-	-	-	-	-	-	-
Servicios de Instalación, Reparación, Mantto. y Conservación	-	-	-	-	-	-	-
Servicios de Comunicación Social y Publicidad	-	-	-	-	-	-	-
Servicios de Traslado y Viáticos	-	-	-	-	-	-	-
Servicios Oficiales	-	-	-	-	-	-	-
Otros Servicios Generales	-	-	-	-	-	-	-
Transferencias, Asignaciones, Subsidios y Otras Ayudas	-	-	-	-	-	-	-
Transferencias Internas y Asignaciones al Sector Público	-	-	-	-	-	-	-
Transferencias al Resto del Sector Público	-	-	-	-	-	-	-
Subsidios y Subvenciones	-	-	-	-	-	-	-
Ayudas Sociales	-	-	-	-	-	-	-
Pensiones y Jubilaciones	-	-	-	-	-	-	-
Transferencias a Fideicomisos, Mandatos y Otros Análogos	-	-	-	-	-	-	-
Transferencias a la Seguridad Social	-	-	-	-	-	-	-
Donativos	-	-	-	-	-	-	-
Transferencias al Exterior	-	-	-	-	-	-	-
Bienes Muebles, Inmuebles e Intangibles	-	-	-	-	-	-	-
Mobiliario y Equipo de Administración	-	-	-	-	-	-	-
Mobiliario y Equipo Educativo y Recreativo	-	-	-	-	-	-	-
Equipo e Instrumental Médico y de Laboratorio	-	-	-	-	-	-	-
Vehículos y Equipo de Transporte	-	-	-	-	-	-	-
Equipo de Defensa y Seguridad	-	-	-	-	-	-	-
Maquinaria, Otros Equipos y Herramientas	-	-	-	-	-	-	-
Activos Biológicos	-	-	-	-	-	-	-
Bienes Inmuebles	-	-	-	-	-	-	-
Activos Intangibles	-	-	-	-	-	-	-
Inversión Pública	-	-	-	-	-	-	-
Obra Pública en Bienes de Dominio Público	-	-	-	-	-	-	-
Obra Pública en Bienes Propios	-	-	-	-	-	-	-
Proyectos Productivos y Acciones de Fomento	-	-	-	-	-	-	-
Inversiones Financieras y Otras Provisiones	-	-	-	-	-	-	-
Inversiones Para el Fomento de Actividades Productivas	-	-	-	-	-	-	-
Acciones y Participaciones de Capital	-	-	-	-	-	-	-
Compra de Títulos y Valores	-	-	-	-	-	-	-
Concesión de Préstamos	-	-	-	-	-	-	-
Inversiones en Fideicomisos, Mandatos y Otros Análogos	-	-	-	-	-	-	-
Fideicomiso de Desastres Naturales (Informativo)	-	-	-	-	-	-	-
Otras Inversiones Financieras	-	-	-	-	-	-	-
Provisiones para Contingencias y Otras Erogaciones Especiales	-	-	-	-	-	-	-
Participaciones y Aportaciones	-	-	-	-	-	-	-
Participaciones	-	-	-	-	-	-	-
Aportaciones	-	-	-	-	-	-	-
Convenios	-	-	-	-	-	-	-
Deuda Pública	-	-	-	-	-	-	-
Amortización de la Deuda Pública	-	-	-	-	-	-	-
Intereses de la Deuda Pública	-	-	-	-	-	-	-
Comisiones de la Deuda Pública	-	-	-	-	-	-	-
Gastos de la Deuda Pública	-	-	-	-	-	-	-
Costo por Coberturas	-	-	-	-	-	-	-
Apoyos Financieros	-	-	-	-	-	-	-
Adeudos de Ejercicios Fiscales Anteriores (Adefas)	-	-	-	-	-	-	-
Total de Egresos	807,000,000	134,954,595	941,954,595	525,186,397	520,912,589	416,768,198	



Tercer Informe de Cuenta Pública
H. Tribunal Superior de Justicia del Estado de Morelos
Estado Analítico del Ejercicio del Presupuesto de Egresos
Clasificación Administrativa
Del 1 de enero al 30 de septiembre de 2023
(Cifras en Pesos)



Concepto	Egresos					Subejercicio 6 = (3 - 4)
	Aprobado	Ampliaciones/ (Reducciones)	Modificado	Devengado	Pagado	
	1	2	3 = (1 + 2)	4	5	
Jefatura de la Oficina de la Gobernatura del Estado	-	-	-	-	-	-
Secretaría de Gobierno	-	-	-	-	-	-
Secretaría de Hacienda	-	-	-	-	-	-
Secretaría de Desarrollo Económico y del Trabajo	-	-	-	-	-	-
Secretaría de Desarrollo Agropecuario	-	-	-	-	-	-
Secretaría de Obras Públicas	-	-	-	-	-	-
Secretaría de Educación	-	-	-	-	-	-
Secretaría de Salud	-	-	-	-	-	-
Secretaría de Administración	-	-	-	-	-	-
Secretaría de la Contraloría	-	-	-	-	-	-
Secretaría de Turismo y Cultura	-	-	-	-	-	-
Secretaría de Desarrollo Social	-	-	-	-	-	-
Secretaría de Desarrollo Sustentable	-	-	-	-	-	-
Secretaría de Movilidad y Transporte	-	-	-	-	-	-
Comisión Estatal de Seguridad Pública	-	-	-	-	-	-
Consejería Jurídica	-	-	-	-	-	-
Gastos Institucionales	-	-	-	-	-	-
Total del Gasto	-	-	-	-	-	-

H. Tribunal Superior de Justicia del Estado de Morelos
Estado Analítico del Ejercicio del Presupuesto de Egresos
Clasificación Administrativa
Del 1 de enero al 30 de septiembre de 2023

Concepto	Egresos					Subejercicio 6 = (3 - 4)
	Aprobado	Ampliaciones/ (Reducciones)	Modificado	Devengado	Pagado	
	1	2	3 = (1 + 2)	4	5	
Poder Ejecutivo	-	-	-	-	-	-
Poder Legislativo	-	-	-	-	-	-
Poder Judicial	807,000,000	134,954,595	941,954,595	525,186,397	520,912,589	416,768,198
Organismos Autónomos	-	-	-	-	-	-
Poder Ejecutivo de los Municipios	-	-	-	-	-	-
Total del Gasto	807,000,000	134,954,595	941,954,595	525,186,397	520,912,589	416,768,198

Sector Paraestatal del Gobierno del Estado de Morelos
Estado Analítico del Ejercicio del Presupuesto de Egresos
Clasificación Administrativa
Del 1 de enero al 30 de septiembre de 2023

Concepto	Egresos					Subejercicio 6 = (3 - 4)
	Aprobado	Ampliaciones/ (Reducciones)	Modificado	Devengado	Pagado	
	1	2	3 = (1 + 2)	4	5	
Entidades Paraestatales y Fideicomisos No Empresariales y No Financieros	-	-	-	-	-	-
Instituciones Públicas de la Seguridad Social	-	-	-	-	-	-
Entidades Paraestatales Empresariales No Financieras con Participación Estatal Mayoritaria	-	-	-	-	-	-
Fideicomisos Empresariales No Financieros con Participación Estatal Mayoritaria	-	-	-	-	-	-
Entidades Paraestatales Empresariales Financieras Monetarias con Participación Estatal Mayoritaria	-	-	-	-	-	-
Entidades Paraestatales Empresariales Financieras No Monetarias con Participación Estatal Mayoritaria	-	-	-	-	-	-
Fideicomisos Financieros Públicos con Participación Estatal Mayoritaria	-	-	-	-	-	-
Total del Gasto	-	-	-	-	-	-



Tercer Informe de Cuenta Pública
H. Tribunal Superior de Justicia del Estado de Morelos
Estado Analítico del Ejercicio del Presupuesto de Egresos Detallado - LDF
Clasificación Administrativa
Del 1 de enero al 30 de septiembre de 2023
(Cifras en Pesos)



Concepto	Egresos					Subejercicio
	Aprobado	Ampliaciones/ (Reducciones)	Modificado	Devengado	Pagado	
Gasto No Etiquetado	807,000,000	134,954,595	941,954,595	525,186,397	520,912,589	416,768,198
Jefatura de la Oficina de la Gubernatura del Estado	-	-	-	-	-	-
Secretaría de Gobierno	-	-	-	-	-	-
Secretaría de Hacienda	-	-	-	-	-	-
Secretaría de Desarrollo Económico y del Trabajo	-	-	-	-	-	-
Secretaría de Desarrollo Agropecuario	-	-	-	-	-	-
Secretaría de Obras Públicas	-	-	-	-	-	-
Secretaría de Educación	-	-	-	-	-	-
Secretaría de Salud	-	-	-	-	-	-
Secretaría de Administración	-	-	-	-	-	-
Secretaría de la Contraloría	-	-	-	-	-	-
Secretaría de Turismo y Cultura	-	-	-	-	-	-
Secretaría de Desarrollo Social	-	-	-	-	-	-
Secretaría de Desarrollo Sustentable	-	-	-	-	-	-
Secretaría de Movilidad y Transporte	-	-	-	-	-	-
Comisión Estatal de Seguridad Pública	-	-	-	-	-	-
Consejería Jurídica	-	-	-	-	-	-
Gastos Institucionales	-	-	-	-	-	-
Poder Legislativo	-	-	-	-	-	-
Poder Judicial	807,000,000	134,954,595	941,954,595	525,186,397	520,912,589	416,768,198
Organismos Autónomos	-	-	-	-	-	-
Entidades Paraestatales y Fideicomisos No Empresariales y No Financieros	-	-	-	-	-	-
Entidades Paraestatales Empresariales No Financieras con Participación Estatal Mayoritaria	-	-	-	-	-	-
Poder Ejecutivo de los Municipios	-	-	-	-	-	-
Gasto Etiquetado	-	-	-	-	-	-
Jefatura de la Oficina de la Gubernatura del Estado	-	-	-	-	-	-
Secretaría de Gobierno	-	-	-	-	-	-
Secretaría de Hacienda	-	-	-	-	-	-
Secretaría de Desarrollo Económico y del Trabajo	-	-	-	-	-	-
Secretaría de Desarrollo Agropecuario	-	-	-	-	-	-
Secretaría de Obras Públicas	-	-	-	-	-	-
Secretaría de Educación	-	-	-	-	-	-
Secretaría de Salud	-	-	-	-	-	-
Secretaría de Administración	-	-	-	-	-	-
Secretaría de la Contraloría	-	-	-	-	-	-
Secretaría de Turismo y Cultura	-	-	-	-	-	-
Secretaría de Desarrollo Social	-	-	-	-	-	-
Secretaría de Desarrollo Sustentable	-	-	-	-	-	-
Secretaría de Movilidad y Transporte	-	-	-	-	-	-
Comisión Estatal de Seguridad Pública	-	-	-	-	-	-
Consejería Jurídica	-	-	-	-	-	-
Gastos Institucionales	-	-	-	-	-	-
Poder Legislativo	-	-	-	-	-	-
Poder Judicial	-	-	-	-	-	-
Organismos Autónomos	-	-	-	-	-	-
Entidades Paraestatales y Fideicomisos No Empresariales y No Financieros	-	-	-	-	-	-
Entidades Paraestatales Empresariales No Financieras con Participación Estatal Mayoritaria	-	-	-	-	-	-
Poder Ejecutivo de los Municipios	-	-	-	-	-	-
Total de Egresos	807,000,000	134,954,595	941,954,595	525,186,397	520,912,589	416,768,198



Tercer Informe de Cuenta Pública
H. Tribunal Superior de Justicia del Estado de Morelos
Estado Analítico del Ejercicio del Presupuesto de Egresos
Clasificación Funcional (Finalidad y Función)
Del 1 de enero al 30 de septiembre de 2023
(Cifras en Pesos)



Concepto	Egresos					Subejercicio
	Aprobado	Ampliaciones/ (Reducciones)	Modificado	Devengado	Pagado	
	1	2	3 = (1 + 2)	4	5	
Gobierno	807,000,000	134,954,595	941,954,595	525,186,397	520,912,589	416,768,198
Legislación	-	-	-	-	-	-
Justicia	807,000,000	134,954,595	941,954,595	525,186,397	520,912,589	416,768,198
Coordinación de la Política de Gobierno	-	-	-	-	-	-
Relaciones Exteriores	-	-	-	-	-	-
Asuntos Financieros y Hacendarios	-	-	-	-	-	-
Seguridad Nacional	-	-	-	-	-	-
Asuntos de Orden Público y de Seguridad Interior	-	-	-	-	-	-
Otros Servicios Generales	-	-	-	-	-	-
Desarrollo Social	-	-	-	-	-	-
Protección Ambiental	-	-	-	-	-	-
Vivienda y Servicios a la Comunidad	-	-	-	-	-	-
Salud	-	-	-	-	-	-
Recreación, Cultura y Otras Manifestaciones Sociales	-	-	-	-	-	-
Educación	-	-	-	-	-	-
Protección Social	-	-	-	-	-	-
Otros Asuntos Sociales	-	-	-	-	-	-
Desarrollo Económico	-	-	-	-	-	-
Asuntos Económicos, Comerciales y Laborales en General	-	-	-	-	-	-
Agropecuaria, Silvicultura, Pesca y Caza	-	-	-	-	-	-
Combustibles y Energía	-	-	-	-	-	-
Minería, Manufacturas y Construcción	-	-	-	-	-	-
Transporte	-	-	-	-	-	-
Comunicaciones	-	-	-	-	-	-
Turismo	-	-	-	-	-	-
Ciencia, Tecnología e Innovación	-	-	-	-	-	-
Otras Industrias y Otros Asuntos Económicos	-	-	-	-	-	-
Otras no Clasificadas en Funciones Anteriores	-	-	-	-	-	-
Transacciones de la Deuda Pública / Costo Financiero de la Deuda	-	-	-	-	-	-
Transferencias, Participaciones y Aportaciones entre Diferentes Niveles y Ordenes de Gobierno	-	-	-	-	-	-
Saneamiento del Sistema Financiero	-	-	-	-	-	-
Adeudos de Ejercicios Fiscales Anteriores	-	-	-	-	-	-
Total del Gasto	807,000,000	134,954,595	941,954,595	525,186,397	520,912,589	416,768,198



Tercer Informe de Cuenta Pública
H. Tribunal Superior de Justicia del Estado de Morelos
Estado Analítico del Ejercicio del Presupuesto de Egresos Detallado - LDF
Clasificación Funcional (Finalidad y Función)
Del 1 de enero al 30 de septiembre de 2023
(Cifras en Pesos)



Concepto	Egresos					Subejercicio
	Aprobado	Ampliaciones/ (Reducciones)	Modificado	Devengado	Pagado	
Gasto No Etiquetado	807,000,000	134,954,595	941,954,595	525,186,397	520,912,589	416,768,198
Gobierno	807,000,000	134,954,595	941,954,595	525,186,397	520,912,589	416,768,198
Legislación	-	-	-	-	-	-
Justicia	807,000,000	134,954,595	941,954,595	525,186,397	520,912,589	416,768,198
Coordinación de la Política de Gobierno	-	-	-	-	-	-
Relaciones Exteriores	-	-	-	-	-	-
Asuntos Financieros y Hacendarios	-	-	-	-	-	-
Seguridad Nacional	-	-	-	-	-	-
Asuntos de Orden Público y de Seguridad Interior	-	-	-	-	-	-
Otros Servicios Generales	-	-	-	-	-	-
Desarrollo Social	-	-	-	-	-	-
Protección Ambiental	-	-	-	-	-	-
Vivienda y Servicios a la Comunidad	-	-	-	-	-	-
Salud	-	-	-	-	-	-
Recreación, Cultura y Otras Manifestaciones Sociales	-	-	-	-	-	-
Educación	-	-	-	-	-	-
Protección Social	-	-	-	-	-	-
Otros Asuntos Sociales	-	-	-	-	-	-
Desarrollo Económico	-	-	-	-	-	-
Asuntos Económicos, Comerciales y Laborales en Gral.	-	-	-	-	-	-
Agropecuaria, Silvicultura, Pesca y Caza	-	-	-	-	-	-
Combustibles y Energía	-	-	-	-	-	-
Minería, Manufacturas y Construcción	-	-	-	-	-	-
Transporte	-	-	-	-	-	-
Comunicaciones	-	-	-	-	-	-
Turismo	-	-	-	-	-	-
Ciencia, Tecnología e Innovación	-	-	-	-	-	-
Otras Industrias y Otros Asuntos Económicos	-	-	-	-	-	-
Otras no Clasificadas en Funciones Anteriores	-	-	-	-	-	-
Transacciones de la Deuda Pública / Costo Financiero de la Deuda	-	-	-	-	-	-
Transferencias, Participaciones y Aportaciones entre Diferentes Niveles y Ordenes de Gobierno	-	-	-	-	-	-
Saneamiento del Sistema Financiero	-	-	-	-	-	-
Adeudos de Ejercicios Fiscales Anteriores	-	-	-	-	-	-
Gasto Etiquetado	-	-	-	-	-	-
Gobierno	-	-	-	-	-	-
Legislación	-	-	-	-	-	-
Justicia	-	-	-	-	-	-
Coordinación de la Política de Gobierno	-	-	-	-	-	-
Relaciones Exteriores	-	-	-	-	-	-
Asuntos Financieros y Hacendarios	-	-	-	-	-	-
Seguridad Nacional	-	-	-	-	-	-
Asuntos de Orden Público y de Seguridad Interior	-	-	-	-	-	-
Otros Servicios Generales	-	-	-	-	-	-
Desarrollo Social	-	-	-	-	-	-
Protección Ambiental	-	-	-	-	-	-
Vivienda y Servicios a la Comunidad	-	-	-	-	-	-
Salud	-	-	-	-	-	-
Recreación, Cultura y Otras Manifestaciones Sociales	-	-	-	-	-	-
Educación	-	-	-	-	-	-
Protección Social	-	-	-	-	-	-
Otros Asuntos Sociales	-	-	-	-	-	-
Desarrollo Económico	-	-	-	-	-	-
Asuntos Económicos, Comerciales y Laborales en Gral.	-	-	-	-	-	-
Agropecuaria, Silvicultura, Pesca y Caza	-	-	-	-	-	-
Combustibles y Energía	-	-	-	-	-	-
Minería, Manufacturas y Construcción	-	-	-	-	-	-
Transporte	-	-	-	-	-	-
Comunicaciones	-	-	-	-	-	-
Turismo	-	-	-	-	-	-
Ciencia, Tecnología e Innovación	-	-	-	-	-	-
Otras Industrias y Otros Asuntos Económicos	-	-	-	-	-	-
Otras no Clasificadas en Funciones Anteriores	-	-	-	-	-	-
Transacciones de la Deuda Pública / Costo Financiero de la Deuda	-	-	-	-	-	-
Transferencias, Participaciones y Aportaciones entre Diferentes Niveles y Ordenes de Gobierno	-	-	-	-	-	-
Saneamiento del Sistema Financiero	-	-	-	-	-	-
Adeudos de Ejercicios Fiscales Anteriores	-	-	-	-	-	-
Total del Egresos	807,000,000	134,954,595	941,954,595	525,186,397	520,912,589	416,768,198



Tercer Informe de Cuenta Pública
H. Tribunal Superior de Justicia del Estado de Morelos
Estado Analítico del Ejercicio del Presupuesto de Egresos Detallado - LDF
Clasificación de Servicios Personales por Categoría
Del 1 de enero al 30 de septiembre de 2023
(Cifras en Pesos)



Concepto	Egresos					Subejercicio
	Aprobado	Ampliaciones/ (Reducciones)	Modificado	Devengado	Pagado	
Gasto No Etiquetado	565,878,182	1,461,846	567,340,028	332,336,652	328,830,994	235,003,376
<i>Personal Administrativo y de Servicio Público</i>	<i>565,878,182</i>	<i>1,461,846</i>	<i>567,340,028</i>	<i>332,336,652</i>	<i>328,830,994</i>	<i>235,003,376</i>
<i>Magisterio</i>	-	-	-	-	-	-
<i>Servicios de Salud</i>	-	-	-	-	-	-
<i>Personal Administrativo</i>	-	-	-	-	-	-
<i>Personal Médico, Paramédico y afín</i>	-	-	-	-	-	-
Seguridad Pública	-	-	-	-	-	-
<i>Gastos Asociados a la Implementación de Nuevas Leyes Fed. o Reformas a las Mismas</i>	-	-	-	-	-	-
<i>Nombre del Programa o Ley 1</i>	-	-	-	-	-	-
<i>Nombre del Programa o Ley 2</i>	-	-	-	-	-	-
<i>Sentencias Laborales Definitivas</i>	-	-	-	-	-	-
Gasto Etiquetado	-	-	-	-	-	-
<i>Personal Administrativo y de Servicio Público</i>	-	-	-	-	-	-
<i>Magisterio</i>	-	-	-	-	-	-
<i>Servicios de Salud</i>	-	-	-	-	-	-
<i>Personal Administrativo</i>	-	-	-	-	-	-
<i>Personal Médico, Paramédico y afín</i>	-	-	-	-	-	-
Seguridad Pública	-	-	-	-	-	-
<i>Gastos Asociados a la Implementación de Nuevas Leyes Fed. o Reformas a las Mismas</i>	-	-	-	-	-	-
<i>Nombre del Programa o Ley 1</i>	-	-	-	-	-	-
<i>Nombre del Programa o Ley 2</i>	-	-	-	-	-	-
<i>Sentencias Laborales Definitivas</i>	-	-	-	-	-	-
Total del Gasto en Servicios Personales	565,878,182	1,461,846	567,340,028	332,336,652	328,830,994	235,003,376



Tercer Informe de Cuenta Pública
H. Tribunal Superior de Justicia del Estado de Morelos
Estado Analítico del Ejercicio del Presupuesto de Egresos
Clasificación Económica (por Tipo de Gasto)
Del 1 de enero al 30 de septiembre de 2023
(Cifras en Pesos)



Concepto	Egresos					
	Aprobado	Ampliaciones/ (Reducciones)	Modificado	Devengado	Pagado	Subejercicio
	1	2	3 = (1 + 2)	4	5	6 = (3 - 4)
Gasto Corriente	634,362,479	5,358,170	639,720,649	377,603,993	373,330,185	262,116,656
Gasto de Capital	21,900,000	(3,204,500)	18,695,500	3,394,644	3,394,644	15,300,856
Amortización de la Deuda y Disminución de Pasivos	-	-	-	-	-	-
Pensiones y Jubilaciones	150,737,521	132,800,925	283,538,446	144,187,760	144,187,760	139,350,686
Participaciones	-	-	-	-	-	-
Total del Gasto	807,000,000	134,954,595	941,954,595	525,186,397	520,912,589	416,768,198



Tercer Informe de Cuenta Pública
 H. Tribunal Superior de Justicia del Estado de Morelos
 Endeudamiento Neto
 Del 1 de enero al 30 de septiembre de 2023
 (Cifras en Pesos)



Identificación de Crédito o Instrumento	Contratación / Colocación A	Amortización B	Endeudamiento Neto C = A - B
Créditos Bancarios			
			-
			-
			-
			-
			-
			-
			-
			-
			-
			-
			-
			-
			-
			-
			-
			-
			-
			-
			-
			-
			-
			-
			-
			-
			-
			-
			-
			-
			-
			-
			-
			-
			-
			-
Total Créditos Bancarios			-
Otros Instrumentos de Deuda			
			-
			-
			-
			-
			-
			-
			-
			-
			-
			-
			-
			-
			-
			-
			-
			-
			-
			-
			-
			-
			-
			-
			-
			-
			-
			-
			-
			-
			-
			-
			-
			-
			-
			-
Total Otros Instrumentos de Deuda			-
TOTAL			-

NO APLICA



Tercer Informe de Cuenta Pública
H. Tribunal Superior de Justicia del Estado de Morelos
Intereses de la Deuda
Del 1 de enero al 30 de septiembre de 2023
(Cifras en Pesos)



Identificación de Crédito o Instrumento	Devengado	Pagado
Créditos Bancarios		
NO APLICA		
Total de Intereses de Créditos Bancarios	-	-
Otros Instrumentos de Deuda		
Total de Intereses de Otros Instrumentos de Deuda	-	-
TOTAL	-	-



Poder Judicial del Estado de Morelos
Flujo de Fondos
Del 1 de Enero al 30 de Septiembre de 2023
(Cifras en Pesos)

Concepto	Estimado / Aprobado	Devengado	Recaudado / Pagado
Rubros de Ingresos	807,000,000	611,817,643	611,817,643
Impuestos	0	0	0
Cuotas y Aportaciones de Seguridad Social	0	0	0
Contribuciones de Mejoras	0	0	0
Derechos	0	0	0
Productos	0	0	0
Aprovechamientos	0	0	0
Ingresos por Venta de Bienes, Prestación de Servicios y Otros Ingresos	7,000,000	11,817,649	11,817,649
Participaciones, Aportaciones, Convenios, Incentivos Derivados de la Colaboración Fiscal y Fondos Distintos de Aportaciones	0	0	0
Transferencias, Asignaciones, Subsidios y Subvenciones, y Pensiones y Jubilaciones	800,000,000	599,999,994	599,999,994
Ingresos Derivados de Financiamientos	0	0	0
Capítulos de Gasto	807,000,000	525,186,397	520,912,590
Servicios Personales	565,878,182	332,336,652	328,830,994
Materiales y Suministros	24,306,860	21,948,585	21,696,418
Servicios Generales	44164437	23,304,756	22,788,773
Transferencias, Asignaciones, Subsidios y Otras Ayudas	150,750,521	144,201,760	144,201,760
Bienes Muebles, Inmuebles e Intangibles	21,900,000	3,394,644	3,394,644
Inversión Pública	0	0	0
Inversiones Financieras y Otras Provisiones	0	0	0
Participaciones y Aportaciones	0	0	0
Deuda Pública	0	0	0
Total de las operaciones	0	86,631,246	90,905,054

Bajo protesta de decir verdad declaramos que los Estados Financieros y sus notas, son razonablemente correctos y son responsabilidad del emisor.



Información Programática

TERCER INFORME DE CUENTA PÚBLICA
H. TRIBUNAL SUPERIOR DE JUSTICIA
DEL ESTADO DE MORELOS
ENERO - SEPTIEMBRE

2023



Tercer Informe de Cuenta Pública
H. Tribunal Superior de Justicia del Estado de Morelos
Gasto por Categoría Programática
Del 1 de enero al 30 de septiembre de 2023
(Cifras en Pesos)



Concepto	Egresos					Subejercicio
	Aprobado	Ampliaciones/ (Reducciones)	Modificado	Devengado	Pagado	
	1	2	3 = (1 + 2)	4	5	
Programas						
Subsidios Sector Social y Privado o Ent. Federativas y Municipios						
Sujetos a Reglas de Operación	-	-	-	-	-	-
Otros Subsidios	-	-	-	-	-	-
Desempeño de las Funciones	807,000,000	134,954,595	941,954,595	525,186,397	520,912,589	416,768,198
Prestación de Servicios Públicos	807,000,000	134,954,595	941,954,595	525,186,397	520,912,589	416,768,198
Provisión de Bienes Públicos	-	-	-	-	-	-
Planeación, Seguimiento y Evaluación de Políticas Públicas	-	-	-	-	-	-
Promoción y Fomento	-	-	-	-	-	-
Regulación y Supervisión	-	-	-	-	-	-
Funciones de las Fuerzas Armadas (Únicamente Gobierno Federal)	-	-	-	-	-	-
Específicos	-	-	-	-	-	-
Proyectos de Inversión	-	-	-	-	-	-
Administrativos y de Apoyo	-	-	-	-	-	-
Apoyo al Proceso Presupuestario y para Mejorar la Eficiencia Institucional	-	-	-	-	-	-
Apoyo a la Función Pública y al Mejoramiento de la Gestión	-	-	-	-	-	-
Operaciones Ajenas	-	-	-	-	-	-
Compromisos	-	-	-	-	-	-
Obligaciones de Cumplimiento de Resolución Jurisdiccional	-	-	-	-	-	-
Desastres Naturales	-	-	-	-	-	-
Obligaciones	-	-	-	-	-	-
Pensiones y Jubilaciones	-	-	-	-	-	-
Aportaciones a la Seguridad Social	-	-	-	-	-	-
Aportaciones a Fondos de Estabilización	-	-	-	-	-	-
Aportaciones a Fondos de Inversión y Reestructura de Pensiones	-	-	-	-	-	-
Programas de Gasto Federalizado (Gobierno Federal)	-	-	-	-	-	-
Gasto Federalizado	-	-	-	-	-	-
Participaciones a Entidades Federativas y Municipios	-	-	-	-	-	-
Costo financiero, deuda o apoyos a deudores y ahorradores de la banca	-	-	-	-	-	-
Adeudos de ejercicios fiscales anteriores	-	-	-	-	-	-
Total del Gasto	807,000,000	134,954,595	941,954,595	525,186,397	520,912,589	416,768,198



Tercer Informe de Cuenta Pública
H. Tribunal Superior de Justicia del Estado de Morelos
Indicadores de Postura Fiscal
Del 1 de enero al 30 de septiembre de 2023
(Cifras en Pesos)



Concepto	Estimado/Aprobado	Devengado	Recaudado/Pagado
I. Ingresos Presupuestarios	807,000,000	611,817,643	611,817,643
1. Ingresos del Gobierno de la Entidad Federativa	807,000,000	611,817,643	611,817,643
2. Ingresos del Sector Paraestatal	-	-	-
II. Egresos Presupuestarios	807,000,000	525,186,397	520,912,589
3. Egresos del Gobierno de la Entidad Federativa	807,000,000	525,186,397	520,912,589
4. Egresos del Sector Paraestatal	-	-	-
III. Balance Presupuestario (Superávit o Déficit) (III= I - II)	-	86,631,246	90,905,054

Concepto	Estimado/Aprobado	Devengado	Recaudado/Pagado
III. Balance presupuestario (Superávit o Déficit)	-	86,631,246	90,905,054
IV. Intereses, Comisiones y Gastos de la Deuda	-	-	-
V. Balance Primario (Superávit o Déficit) (V= III + IV)	-	86,631,246	90,905,054

Concepto	Estimado/Aprobado	Devengado	Recaudado/Pagado
A. Financiamiento	-	-	-
B. Amortización de la deuda	-	-	-
C. Financiamiento Neto	-	-	-

Programas y Proyectos de Inversión

(Formato libre)

NO APLICA



**H. TRIBUNAL SUPERIOR DEL ESTADO DE MORELOS
INFORME AL TERCER TRIMESTRE 2023.**

MATRIZ DE INDICADORES PARA RESULTADOS

FICHA TECNICA DE INDICADOR

Nombre	Rendición de Cuentas				
Nivel	Actividad	Programa	Transparencia y Rendición de Cuentas		
Objetivo	Transparentar e informar sobre el ejercicio y destino de los recursos públicos y el estado que guarda la hacienda pública de la institución				
Tipo de Indicador	Gestión	Dimensión	Eficacia	Sentido	Ascendente
Definición	Cumplimiento en la presentación de la información financiera y presupuestal				
Metas programadas	1º. Trimestre	2º. Trimestre	3º. Trimestre	4º. Trimestre	Anual
	20	40	60	100	100
Línea base 2019	20	40	60	100	100
Línea base 2018	20	40	60	100	100
Línea base 2017	20	40	60	100	100
Línea base 2016	20	40	60	100	100
Línea base 2015	20	40	60	100	100
Frecuencia de medición	Trimestral	Unidad de medida	Porcentaje	Tipo de valor de la meta	Relativo
Formula	$(A/B) * 100$				
Descripción de la fórmula:	Cociente de numero de cuentas públicas presentadas entre el número de cuentas públicas que por ley existe obligación de presentar por 100				
Variable A	Cuentas Públicas presentadas	Unidad de medida	Cuenta Pública	Medio de verificación	Informe Cuenta Pública
Variable B	Cuentas Públicas exigibles	Unidad de medida	Cuenta Pública	Medio de verificación	Informe Cuenta Pública
Parámetros de Semafización					
Verde	-0.1	Amarillo	-0.2	Rojo	>+20%
Datos de control					
Fuente:	Informe Cuenta Pública				
Fecha de elaboración	31/08/2022	Responsable	Dirección General de Administración		
Fecha de actualización	09/10/2023	Responsable	Dirección General de Administración		
Avance 2023					
Metas logradas	1º. Trimestre	2º. Trimestre	3º. Trimestre	4º. Trimestre	Anual
	20	40	60		



**H. TRIBUNAL SUPERIOR DEL ESTADO DE MORELOS
INFORME AL TERCER TRIMESTRE 2023.**

**MATRIZ DE INDICADORES PARA RESULTADOS
FICHA TECNICA DE INDICADOR**

Nombre	Índice de recaudación				
Nivel	Actividad	Programa	Presupuesto de Ingresos del Tribunal Superior de Justicia		
Objetivo	Consecución y recaudación de los ingresos programados				
Tipo de Indicador	Gestión	Dimensión	Eficacia	Sentido	Ascendente
Definición	Avance en la recaudación				
Metas programadas	1º. Trimestre	2º. Trimestre	3º. Trimestre	4º. Trimestre	Anual
	25	50	75	100	100
Línea base 2019	27	63	95	101	101
Línea base 2018	27	51	75	95	95
Línea base 2017	24	48	72	100	100
Línea base 2016	24	51	75	100	100
Línea base 2015	24	48	73	100	100
Frecuencia de medición	Trimestral	Unidad de medida	Porcentaje	Tipo de valor de la meta	Relativo
Formula	$(A/B)*100$				
Descripción de la fórmula:	Cociente Ingresos recaudados entre Ingresos programados por 100				
Variable A	Ingresos Recaudados	Unidad de medida	Pesos	Medio de verificación	Informe Cuenta Pública
Variable B	Ingresos Programados	Unidad de medida	Pesos	Medio de verificación	Informe Cuenta Pública
Parámetros de SemafORIZACIÓN					
Verde	-0.1	Amarillo	-0.2	Rojo	>+20%
Datos de control					
Fuente:	Informe Cuenta Pública				
Fecha de elaboración	31/08/2022	Responsable	Dirección General de Administración		
Fecha de actualización	09/10/2023	Responsable	Dirección General de Administración		
Avance 2023					
Metas logradas	1º. Trimestre	2º. Trimestre	3º. Trimestre	4º. Trimestre	Anual
	24	47	65		



**H. TRIBUNAL SUPERIOR DEL ESTADO DE MORELOS
INFORME AL TERCER TRIMESTRE 2023.**

**MATRIZ DE INDICADORES PARA RESULTADOS
FICHA TECNICA DE INDICADOR**

Nombre	Ejercicio del Presupuesto de Egresos				
Nivel	Actividad	Programa	Presupuesto de Egresos del Tribunal Superior de Justicia		
Objetivo	Adecuada administración de los recursos financieros humanos materiales y técnicos				
Tipo de Indicador	Gestión	Dimensión	Eficacia	Sentido	Ascendente
Definición	Avance en el ejercicio y aplicación del Presupuesto de Egresos				
	1º. Trimestre	2º. Trimestre	3º. Trimestre	4º. Trimestre	Anual
	25	50	75	100	100
Línea base 2019	24	54	79	100	100
Línea base 2018	25	46	66	95	95
Línea base 2017	24	47	67	100	100
Línea base 2016	24	51	75	100	100
Línea base 2015	24	48	73	100	100
Frecuencia de medición	Trimestral	Unidad de medida	Porcentaje	Tipo de valor de la meta	Relativo
Formula	$(A/B)*100$				
Descripción de la fórmula:	Cociente Egresos devengados entre Egresos programados por 100				
Variable A	Egresos Devengados	Unidad de medida	Pesos	Medio de verificación	Informe Cuenta Pública
Variable B	Egresos Programados	Unidad de medida	Pesos	Medio de verificación	Informe Cuenta Pública
Parámetros de Semaforización					
Verde	-0.1	Amarillo	-0.2	Rojo	>+20%
Datos de control					
Fuente:	Informe Cuenta Pública				
Fecha de elaboración	31/08/2022	Responsable	Dirección General de Administración		
Fecha de actualización	09/10/2023	Responsable	Dirección General de Administración		
Avance 2023					
Metas logradas	1º. Trimestre	2º. Trimestre	3º. Trimestre	4º. Trimestre	Anual
	19	40	56		



**H. TRIBUNAL SUPERIOR DEL ESTADO DE MORELOS
INFORME AL TERCER TRIMESTRE 2023.**

**MATRIZ DE INDICADORES PARA RESULTADOS
FICHA TECNICA DE INDICADOR**

Nombre	Proporción de Gasto Programable				
Nivel	Actividad	Programa	Presupuesto de Egresos del Tribunal Superior de Justicia		
Objetivo	Determinar y verificar la participación del gasto programable con respecto al total de egresos				
Tipo de Indicador	Gestión	Dimensión	Economía	Sentido	Ascendente
Definición	Muestra la razón porcentual que guardan el total de gasto programable entre el total del presupuesto de egresos				
Metas programadas	1º. Trimestre	2º. Trimestre	3º. Trimestre	4º. Trimestre	Anual
	25	50	75	99	99
Línea base 2019*	19	41	60	72	72
Línea base 2018	25	46	66	95	95
Línea base 2017					
Línea base 2016	24	49	73	99	99
Línea base 2015	23	48	72	98	98
Frecuencia de medición	Trimestral	Unidad de medida	porcentual	Tipo de valor de la meta	Relativo
Formula	$(A/B) * 100$				
Descripción de la fórmula:	Total de gasto programable / Total de Egresos * 100				
Variable A	Total de gasto programable	Unidad de medida	pesos	Medio de verificación	Informe Cuenta Pública
Variable B	Total presupuesto de egresos	Unidad de medida	pesos	Medio de verificación	Informe Cuenta Pública
Parámetros de Semafización					
Verde	-0.1	Amarillo	-0.2	Rojo	>+20%
Datos de control					
Fuente:	Informe de Cuenta Pública				
Fecha de elaboración	31/08/2022	Responsable	Dirección General de Administración		
Fecha de actualización	09/10/2023	Responsable	Dirección General de Administración		
Avance 2023					
Metas logradas	1º. Trimestre	2º. Trimestre	3º. Trimestre	4º. Trimestre	Anual
	14	30	40		



**H. TRIBUNAL SUPERIOR DEL ESTADO DE MORELOS
INFORME AL TERCER TRIMESTRE 2023.**

**MATRIZ DE INDICADORES PARA RESULTADOS
FICHA TECNICA DE INDICADOR**

Nombre	Proporción de Gasto de Operación				
Nivel	Actividad	Programa	Presupuesto de Egresos del Tribunal Superior de Justicia		
Objetivo	Determinar y verificar la participación del gasto de operación con respecto al total de egresos				
Tipo de Indicador	Gestión	Dimensión	Economía	Sentido	Descendente
Definición	Muestra la razón porcentual que guardan el total de gasto de operación entre el total del presupuesto de egresos				
Metas programadas	1º. Trimestre	2º. Trimestre	3º. Trimestre	4º. Trimestre	Anual
	21	42	63	83	83
Línea base 2019	19	41	60	72	72
Línea base 2018	20	38	53	78	78
Línea base 2017	20	39	56	85	85
Línea base 2016	21	42	63	83	83
Línea base 2015	23	48	71	96	96
Frecuencia de medición	Trimestral	Unidad de medida	porcentual	Tipo de valor de la meta	Relativo
Formula	(A/B)*100				
Descripción de la fórmula:	Total de Gasto de Operación / Total de Egresos * 100				
Variable A	Total de gasto de operación	Unidad de medida	pesos	Medio de verificación	Informe Cuenta Pública
Variable B	Total presupuesto de egresos	Unidad de medida	pesos	Medio de verificación	Informe Cuenta Pública
Parámetros de SemafORIZACIÓN					
Verde	-0.1	Amarillo	-0.2	Rojo	>+20%
Datos de control					
Fuente:	Informe de Cuenta Pública				
Fecha de elaboración	31/08/2022	Responsable	Dirección General de Administración		
Fecha de actualización	09/10/2023	Responsable	Dirección General de Administración		
Avance 2023					
Metas logradas	1º. Trimestre	2º. Trimestre	3º. Trimestre	4º. Trimestre	Anual
	14	29	40		



**H. TRIBUNAL SUPERIOR DEL ESTADO DE MORELOS
INFORME AL TERCER TRIMESTRE 2023.**

**MATRIZ DE INDICADORES PARA RESULTADOS
FICHA TECNICA DE INDICADOR**

Nombre	Proporción de Servicios Personales				
Nivel	Actividad	Programa	Presupuesto de Egresos del Tribunal Superior de Justicia		
Objetivo	Determinar y verificar la participación de los servicios personales con respecto al total de gastos de operación				
Tipo de Indicador	Gestión	Dimensión	Economía	Sentido	Ascendente
Definición	Muestra la razón porcentual que guardan el total de gasto en servicios personales entre el total de gasto de operación				
Metas programadas	1º. Trimestre	2º. Trimestre	3º. Trimestre	4º. Trimestre	Anual
	95	93	93	93	93
Línea base 2019	90	90	90	91	91
Línea base 2018	80	85	87	90	90
Línea base 2017	91	92	90	90	90
Línea base 2016	91	92	93	93	93
Línea base 2015	81	80	80	80	80
Frecuencia de medición	Trimestral	Unidad de medida	porcentual	Tipo de valor de la meta	Relativo
Formula	$(A/B)*100$				
Descripción de la fórmula:	Total de Gasto e Servicios Personales / Total de Gasto de Operación * 100				
Variable A	Total de gasto en servicios personales	Unidad de medida	pesos	Medio de verificación	Informe Cuenta Pública
Variable B	Total de gasto de operación	Unidad de medida	pesos	Medio de verificación	Informe Cuenta Pública
Parámetros de Semaforización					
Verde	-0.1	Amarillo	-0.2	Rojo	>+20%
Datos de control					
Fuente:	Informe de Cuenta Pública				
Fecha de elaboración	31/08/2022	Responsable	Dirección General de Administración		
Fecha de actualización	09/10/2023	Responsable	Dirección General de Administración		
Avance 2023					
Metas logradas	1º. Trimestre	2º. Trimestre	3º. Trimestre	4º. Trimestre	Anual
	88	87	88		



H. TRIBUNAL SUPERIOR DE JUDICIAL DEL ESTADO DE MORELOS INFORME AL TERCER TRIMESTRE 2023

MATRIZ DE INDICADORES DE RESULTADOS

Programa presupuestario	TSJ - Programa de Administración e Impartición de Justicia 2023	Ramo:	Dependencia o entidad:	Poder Judicial del Estado de Morelos	Unidades Responsables:	Juzgados de primera instancia en materia civil, familiar, mercantil y penal, Subs de Magistrados	ALINEACIÓN									
							Plan Estatal de Desarrollo 2019-2024			Programa Institucional			Actividad Institucional			
Eje estratégico	1. Política y gobierno	Cambio de paradigma en seguridad	1. Paz y seguridad para los morelenses	Procuración de Justicia	Objetivo	Programa	Programa Institucional			Impartición de Justicia				Cero corrupción e Impunidad		
							1.2 Justicia			1.2.1.1				3º TRIMESTRE		
Objetivo	1. Erradicar la corrupción y reactivar la procuración de Justicia		1.5 Garantizar, promover y proteger los derechos de las víctimas del delito y de violaciones a los derechos humanos considerados como graves por las legislaciones aplicables	Razón	Meta	Estratégico	Linea base			Meta anual 2023				Verde = +/- 10% Amarillo = +/- 20% Rojo > +/- 20%		
							1.2.1.1			1.2.1.1.2						
Finalidad	1. Gobierno	Función	Subfunción	Unidad de medida	Tipo	Dimensión	Sentido	Periodicidad	1.2.1.1.2				Administración de Justicia			
									Indicadores				3º Trim		4º Trim	
Fin	Contribuir a la seguridad y paz social mediante la cobertura de servicios de impartición de justicia y solución de conflictos por medios alternativos	Cobertura de servicios de impartición de justicia bajo el Sistema de Justicia Tradicional en el Estado de Morelos	Expresa la proporción de jueces y juezas del Sistema de Justicia Tradicional por cada 100,000 habitantes	Número total de jueces y juezas / población del Estado de Morelos /100,000	Estratégico	Eficacia	Ascendente	Anual	2021	3.2	3.2	3.2	3.2	63	3.20	0%
									2022	35%	35%	35%	35%	35%	35%	35%
Propósito	Los justiciables acceden a un sistema de justicia expedita, imparcial y gratuita	Índice medio de resolución de conflictos	Refleja el grado de resolución de los casos admitidos en las distintas unidades jurisdiccionales de primera y segunda instancia	Suma de resoluciones definitivas emitidas en 1a y 2a instancias + conclusión por medios alternos / Suma de demandas admitidas en 1a y 2a instancias) * 100	Estratégico	Eficacia	Ascendente	Trimestral	2022		2023	2023	2023	7873	38.9%	11%
									Absoluto	2685	2824	2364	40.8%	35%	35%	35%
Componente 1 Gestión Segunda Instancia	Asuntos promovidos por los justiciables en Segunda Instancia atendidos y resueltos	Variación porcentual de las resoluciones definitivas emitidas en segunda instancia	Expresa el grado de atención y resolución de los casos recibidos en las distintas Salas de Segunda Instancia	(Sentencias definitivas/ asuntos iniciados) * 100	Gestión	Eficacia	Ascendente	Trimestral	2022		2023	2023	2023	1211	62.1%	-11%
									Absoluto	408	421	382	40.8%	70%	70%	70%
Actividad 1.1	Realización de audiencias	Porcentaje de audiencias realizadas	Mide la proporción de audiencias realizadas respecto a la cantidad de asuntos iniciados	(Audiencias realizadas/ asuntos iniciados) * 100	Gestión	Eficacia	Ascendente	Trimestral	2022		2023	2023	2023	490	25.1%	0%
									Absoluto	167	194	129	22%	25%	25%	25%
Actividad 1.2	Ejecución de notificaciones	Porcentaje de notificaciones realizadas	Mide la proporción de notificaciones realizadas respecto a la cantidad de asuntos iniciados	(Notificaciones realizadas / asuntos iniciados) * 100	Gestión	Eficacia	Ascendente	Trimestral	2022		2023	2023	2023	17808	91.3%	7%
									Absoluto	6328	5552	5928	95.5%	95%	95%	95%

Mide la conversión de resoluciones



H. TRIBUNAL SUPERIOR DE JUDICIAL DEL ESTADO DE MORELOS INFORME AL TERCER TRIMESTRE 2023

MATRIZ DE INDICADORES DE RESULTADOS

Programa presupuestario	T.S.J. - Programa de Administración e Impartición de Justicia 2023	Ramo:	Dependencia o entidad:	Poder Judicial del Estado de Morelos	Unidades Responsables:	Juzgados de primera instancia en materia civil, familiar, mercantil y penal, Subs de Magistrados	ALINEACIÓN													
							Plan Estatal de Desarrollo 2019-2024					Programa Institucional					Actividad Institucional			
Eje estratégico	1. Política y gobierno	Cambio de paradigma en seguridad	1. Paz y seguridad para los morelenses	Procuración de Justicia	1.5 Garantizar, promover y proteger los derechos de las víctimas del delito y de violaciones a los derechos humanos considerados como graves por las legislaciones aplicables	Meta	Programa Institucional													
							1.2 Justicia					1.2.1.1 Impartición de Justicia					1.2.1.2			
Objetivo	1. Erradicar la corrupción y reactivar la procuración de Justicia	Clasificación Funcional					Impartición de Justicia													
		Indicadores					Linea base					Meta anual 2023					Avance acumulado			
Finalidad	1. Gobierno	Función	Subfunción	Unidad de medida	Tipo	Dimensión	Sentido	Periodicidad	2022			2023			3er Trimestre			Semaforización		
									Nombre del indicador	Definición del indicador	Método de cálculo	Porcentaje	Porcentaje	Año	Valor	1er Trim	2o Trim	3er Trim	4o Trim	Absoluto
Actividad 1.3	Celebración de plenos	Porcentaje de sentencias definitivas	Proporción de sentencias definitivas respecto de plenos celebrados	(Sentencias definitivas/ plenos celebrados)*100	Gestión	Eficiacia	Ascendente	Trimestral	87.4%	408	421	382	102%	1211	92.5%	Verde	-3%			
		Porcentaje de plenos celebrados	Mide la proporción de plenos celebrados respecto a la cantidad de asuntos iniciados	(Plenos celebrados/ asuntos iniciados)*100	Gestión	Eficiacia	Ascendente	Trimestral	70%	467	469	373	63%	1309	67.1%	Verde	-4%			
Actividad 1.4	Gestión de amparos directos	Porcentaje de amparos directos sobreseídos	Proporción de amparos directos sobreseídos	(Amparos directos sobreseídos/demandas de amparo radicadas)*100	Gestión	Eficiacia	Descendente	Trimestral	9%	19	17	13	9%	49	9.0%	Verde	0%			
		Porcentaje de amparos directos concedidos	Mide la proporción de amparos directos concedidos	(Amparos directos concedidos/demandas de amparo radicadas)*100	Gestión	Eficiacia	Descendente	Trimestral	12%	41	49	48	26%	138	25.2%	Rojo	110%			
Actividad 1.5	Recepción de apelaciones	Porcentaje de amparos directos denegados	Proporción de amparos directos denegados	(Amparos directos denegados/demandas de amparo radicadas)*100	Gestión	Eficiacia	Ascendente	Trimestral	27%	59	82	68	37%	209	38.2%	Rojo	42%			
		Porcentaje de demandas radicadas	Mide la proporción de demandas radicadas respecto de las demandas de amparo directo recibidas	(Demandas radicadas/ Demandas de amparo directo recibidas)*100	Gestión	Eficiacia	Ascendente	Trimestral	95%	186	176	185	100%	547	98.6%	Verde	4%			
Componente 2	Asuntos en materia civil	Recepción de apelaciones	Proporción de apelaciones recibidas respecto a la cantidad de asuntos iniciados	(Apelaciones recibidas/ asuntos iniciados)*100	Gestión	Eficiacia	Ascendente	Trimestral	70%	538	437	432	72%	1407	72.1%	Verde	3%			
		Porcentaje de sentencias definitivas respecto de las demandas admitidas en materia civil primera instancia	Expresa el grado de atención y resolución de las demandas admitidas en los distintos Juzgados en materia Civil de Primera Instancia	(Sentencias definitivas en materia civil primera instancia/ demandas admitidas)*100	Gestión	Eficiacia	Ascendente	Trimestral	40%	349	326	233	40%	908	48.5%	Rojo	21%			
		Variación porcentual de las	Mide la variación porcentual de	(Sentencias definitivas emitidas en materia civil en primera instancia/ materia civil en primera instancia) /					2022	6%	6%	6%	6%	6%	6%					



H. TRIBUNAL SUPERIOR DE JUDICIAL DEL ESTADO DE MORELOS INFORME AL TERCER TRIMESTRE 2023

MATRIZ DE INDICADORES DE RESULTADOS

Programa presupuestario	Ramo	Dependencia o entidad	Poder Judicial del Estado de Morelos	Unidades Responsables	Juzgados de primera instancia en materia civil, familiar, mercantil y penal, Subs de Magistrados	ALINEACIÓN													
						Plan Estatal de Desarrollo 2019-2024						Programa Institucional						Ejes transversales	
						1. Política y gobierno						Programa						Cero corrupción e impunidad	
						1.1. Política y gobierno						Programa 11 - Administración e Impartición de Justicia Sistema Tradicional 2023						Transparencia y rendición de cuentas	
Estrategia	Cambio de paradigma en seguridad	Procuración de Justicia	Procuración de Justicia	Objetivo	Impartición de justicia de conformidad con lo dispuesto en los artículos 20 y 86 de la Constitución Política del Estado Libre y Soberano de Morelos.	Ejes transversales													
Objetivo	1. Erradicar la corrupción y reactivar la procuración de justicia	1.5 Garantizar, promover y proteger los derechos de las víctimas del delito y de violaciones a los derechos humanos considerados como graves por las legislaciones aplicables	Meta	1.5 Garantizar, promover y proteger los derechos de las víctimas del delito y de violaciones a los derechos humanos considerados como graves por las legislaciones aplicables	Assegurar el acceso en condiciones de igualdad a todos los justiciables a un sistema de justicia que garantice plenamente la protección y seguridad jurídica, así como el debido proceso, haciendo valer los derechos humanos fundamentales, la igualdad de género y las garantías individuales de los particulares consagrados en la Carta Magna y la Constitución local del Estado como una obligación por parte de las instituciones públicas.	Ejes transversales													
Finalidad	1. Gobierno	1.2 Justicia	Subfunción	1.2.1 Justicia	1.2.1.1 Impartición de justicia	Actividad Institucional													
Nivel	Objetivo	Nombre del indicador	Definición del indicador	Método de cálculo	Unidad de medida	Tipo	Dimensión	Sentido	Periodicidad	Linea base			Meta anual 2023			Avance acumulado		Semaforización	
	Ingresados por los justiciables en primera instancia atendidos y resueltos	Porcentaje de amparos en materia civil primera instancia resueltos	las sentencias definitivas en materia civil en primera instancia respecto al año inmediato anterior	Sentencias definitivas en materia civil en primera instancia emitidas en el mismo periodo del ejercicio inmediato anterior) * 100	Porcentaje	Gestión	Eficiacia	Ascendente	Annual	Año	Valor	1º Trím	2º Trím	3º Trím	4º Trím	Absoluto	Relativo	Verde = +/- 10% Amarillo = +/- 20% Rojo > +/- 20%	
Actividad 2.1	Admisión de demandas en materia civil primera instancia	Porcentaje de demandas en materia civil primera instancia admitidas	Expresa el grado de atención y resolución de amparos en materia civil primera instancia del Tribunal Superior de Justicia	(Amparos concedidos/ amparos denegados/ amparos recibidos en materia civil primera instancia) * 100	Porcentaje	Gestión	Eficiacia	Ascendente	Trimestral	2022	75%	75%	75%	75%	75%	908	11.4%	Rojo	90%
Actividad 2.2	Ejecución de notificaciones en materia civil primera instancia	Porcentaje de notificaciones en materia civil primera instancia realizadas	Mide la proporción de demandas admitidas respecto a la cantidad de demandas presentadas en materia civil primera instancia	(Demandas admitidas/ demandas presentadas en materia civil primera instancia) * 100	Porcentaje	Gestión	Eficiacia	Ascendente	Trimestral	2022	70%	70%	70%	70%	70%	418	61.7%	Amarillo	-18%
Actividad 2.3	Realización de comparecencias en materia civil primera instancia	Porcentaje de comparecencias en materia civil primera instancia realizadas	Mide la proporción de notificaciones realizadas respecto a la cantidad de demandas admitidas en materia civil primera instancia	(Notificaciones realizadas / demandas admitidas en materia civil primera instancia) * 100	Porcentaje	Gestión	Eficiacia	Ascendente	Trimestral	2022	2950%	2950%	2950%	2950%	2950%	56347	3006.8%	Verde	2%
Actividad 2.4	Gestión de amparos en materia civil primera instancia	Porcentaje de amparos concedidos en materia civil primera instancia	Mide la proporción de amparos concedidos respecto a la cantidad de demandas admitidas en materia civil primera instancia	(Comparencias realizadas/ demandas admitidas en materia civil primera instancia) * 100	Porcentaje	Gestión	Eficiacia	Ascendente	Trimestral	2022	195%	195%	195%	195%	195%	4144	221.1%	Amarillo	13%
										2022	23%	23%	23%	23%	23%	248	45.3%	Rojo	97%
										2022	11%	11%	11%	11%	11%	109	19.9%	Rojo	81%
										2022	9%	9%	9%	9%	9%	61	11.2%	Rojo	24%
										2022	30%	30%	30%	30%	30%		30%		



H. TRIBUNAL SUPERIOR DE JUDICIAL DEL ESTADO DE MORELOS INFORME AL TERCER TRIMESTRE 2023

MATRIZ DE INDICADORES DE RESULTADOS

Programa presupuestario	Ramo	Dependencia o entidad	Poder Judicial del Estado de Morelos	Unidades Responsables:	Juzgados de primera instancia en materia civil, familiar, mercantil y penal, Subs de Magistrados	ALINEACIÓN												
						Plan Nacional de Desarrollo 2019-2024		Plan Estatal de Desarrollo 2019-2024		Programa Institucional		Actividad Institucional				Ejes transversales		
Eje estratégico	Objetivo	Objetivo	Objetivo	Objetivo	Objetivo	1.2 Justicia		1.2.1 Impartición de justicia		1.2.1.1 Impartición de justicia				1.2.1.2		Administración de justicia		
Objetivo	Objetivo	Objetivo	Objetivo	Objetivo	Objetivo	1.2.1.1 Impartición de justicia		1.2.1.1 Impartición de justicia		1.2.1.1 Impartición de justicia				1.2.1.2		Administración de justicia		
Objetivo	Objetivo	Objetivo	Objetivo	Objetivo	Objetivo	1.2.1.1 Impartición de justicia		1.2.1.1 Impartición de justicia		1.2.1.1 Impartición de justicia				1.2.1.2		Administración de justicia		
Componente 3 Gestión Matera Familiar Primera Instancia	Objetivo	1. Erradicar la corrupción y reactivar la procuración de justicia	1.5 Garantizar, promover y proteger los derechos de las víctimas del delito y de violaciones a los derechos humanos considerados como graves por las legislaciones aplicables	1. Paz y seguridad para los morelenses	1.5 Garantizar, promover y proteger los derechos de las víctimas del delito y de violaciones a los derechos humanos considerados como graves por las legislaciones aplicables	1.2.1.1 Impartición de justicia		1.2.1.1 Impartición de justicia		1.2.1.1 Impartición de justicia				1.2.1.2		Administración de justicia		
	Finalidad	1. Gobierno	1.2 Justicia	Subfunción	1.2.1.1 Impartición de justicia	1.2.1.1 Impartición de justicia		1.2.1.1 Impartición de justicia		1.2.1.1 Impartición de justicia				1.2.1.2		Administración de justicia		
	Nivel	Objetivo	Nombre del indicador	Definición del indicador	Método de cálculo	Unidad de medida	Tipo	Dimensión	Sentido	Periodicidad	Linea base		Meta anual 2023		Avance acumulado		Semaforización	
	Actividad 3.1	Admisión de demandas en materia familiar primera instancia	Porcentaje de amparos en materia familiar primera instancia resueltos	Expresa el grado de atención y resolución de amparos en materia familiar primera instancia	(Amparos concedidos/ amparos denegados/ amparos sobreseídos)/ amparos recibidos en materia familiar primera instancia * 100	Porcentaje	Gestión	Eficiacia	Ascendente	Trimestral	2022 1500%		2023 148		612		44.3% 11%	
Actividad 3.2	Ejecución de notificaciones en materia familiar primera instancia	Porcentaje de notificaciones en materia familiar primera instancia realizadas	Mide la proporción de demandas admitidas respecto a la cantidad de demandas presentadas en materia familiar primera instancia	(Demandas admitidas/ demandas presentadas en materia familiar primera instancia) * 100	Porcentaje	Gestión	Eficiacia	Ascendente	Trimestral	2022 109%		2023 109%		12715		109.9% 1%		
Actividad 3.3	Realización de comparecencias en materia familiar primera instancia	Porcentaje de comparecencias en materia familiar primera instancia realizadas	Mide la proporción de notificaciones realizadas respecto a la cantidad de demandas admitidas en materia familiar primera instancia	(Notificaciones realizadas / demandas admitidas en materia familiar primera instancia) * 100	Porcentaje	Gestión	Eficiacia	Ascendente	Trimestral	2022 1500%		2023 1500%		188267		1627.9% 9%		
Actividad 3.4	Gestión de amparos en materia familiar primera instancia	Porcentaje de amparos sobreseídos en materia familiar primera instancia	Mide la proporción de amparos sobreseídos en materia familiar primera instancia	(Amparos sobreseídos/ amparos recibidos en materia familiar primera instancia) * 100	Porcentaje	Gestión	Eficiacia	Descendente	Trimestral	2022 20%		2023 83		291		21.2% 6%		
						Gestión	Eficiacia	Descendente	Trimestral	2022 12%		2023 17%		199		14.5% 21%		



H. TRIBUNAL SUPERIOR DE JUDICIAL DEL ESTADO DE MORELOS INFORME AL TERCER TRIMESTRE 2023

MATRIZ DE INDICADORES DE RESULTADOS

Programa presupuestario	TSJ - Programa de Administración e Impartición de Justicia 2023	Ramo:	Dependencia o entidad:	Poder Judicial del Estado de Morelos	Unidades Responsables:	Juzgados de primera instancia en materia civil, familiar, mercantil y penal, Subs de Magistrados	ALINEACIÓN												
							Plan Nacional de Desarrollo 2019-2024					Plan Estatal de Desarrollo 2019-2024					Programa Institucional		
Eje estratégico	1. Política y gobierno	Cambio de paradigma en seguridad	1.5. Garantizar, promover y proteger los derechos de las víctimas del delito y de violaciones a los derechos humanos considerados como graves por las legislaciones aplicables	Procuración de Justicia	1. Paz y seguridad para los morelenses	Objetivo	Programa	Programa Institucional					Ejes transversales						
								Impartición de justicia de conformidad con lo dispuesto en los artículos 20 y 86 de la Constitución Política del Estado Libre y Soberano de Morelos.					Cero corrupción e impunidad						
Objetivo	1. Erradicar la corrupción y reactivar la procuración de justicia					Meta	Objetivo	Actividad Institucional											
								Asegurar el acceso en condiciones de igualdad a todos los justiciables a un sistema de justicia que garantice plenamente la protección y seguridad jurídica, así como el debido proceso, haciendo valer los derechos humanos fundamentales, la igualdad de género y las garantías individuales de los particulares consagrados en la Carta Magna y la Constitución local del Estado como una obligación por parte de las instituciones públicas.											
Finalidad	1. Gobierno	Función	Subfunción	1.2 Justicia	1.2.1 Impartición de justicia	1.2.1.1	1.2.1.2	Impartición de Justicia											
								Administración de Justicia											
Nivel	Objetivo	Nombre del indicador	Definición del indicador	Método de cálculo	Unidad de medida	Tipo	Dimensión	Sentido	Periodicidad	Meta anual 2023					Avance acumulado		Semaforización		
										Linea base					3er TRIMESTRE				
Componente 4 Gestión Materia Mercantil Primera Instancia										Año	Valor	1er Trim	2o Trim	3er Trim	4o Trim	Absoluto	Relativo	Verde = +/- 10% Amarillo = +/- 20% Rojo > +/- 20%	
																			2022
		Porcentaje de amparos denegados en materia familiar primera instancia	Mide la proporción de amparos denegados en materia familiar primera instancia	(Amparos denegados/Amparo recibidos en materia familiar primera instancia) * 100	Porcentaje	Gestión	Eficiacia	Ascendente	Trimestral	2022	9%	9%	9%	9%	9%	122	8.9%	Verde	-1%
		Porcentaje de sentencias definitivas respecto de las demandas admitidas en materia mercantil primera instancia	Expresa el grado de atención y resolución de las demandas admitidas en los distintos juzgados en materia mercantil de primera instancia	(Sentencias definitivas en materia mercantil primera instancia/ demandas admitidas) * 100	Porcentaje	Gestión	Eficiacia	Ascendente	Trimestral	2022	20%	20%	20%	20%	20%	209	21.4%	Verde	7%
		Variación porcentual de las sentencias definitivas en materia mercantil emitidas en primera instancia	Mide la variación porcentual de las sentencias definitivas en materia mercantil en primera instancia respecto al año inmediato anterior	(Sentencias definitivas emitidas en materia mercantil en primera instancia/ Sentencias definitivas en materia mercantil en el mismo periodo del ejercicio inmediato anterior) * 100	Porcentaje	Gestión	Eficiacia	Ascendente	Anual	2022	10%	10%	10%	10%	10%	209	-1.9%	Rojo	-11.9%
		Porcentaje de amparos en materia mercantil primera instancia resueltos	Expresa el grado de atención y resolución de amparos en materia mercantil primera instancia	(Amparos concedidos/ amparos denegados+amparos sobreesidos)/Amparos recibidos en materia mercantil primera instancia * 100	Porcentaje	Gestión	Eficiacia	Ascendente	Trimestral	2022	40%	40%	40%	40%	40%	31	37.8%	Verde	-5%
		Porcentaje de demandas en materia mercantil primera instancia admitidas	Mide la proporción de demandas admitidas respecto a la cantidad de demandas presentadas en materia mercantil primera instancia	(Demandas admitidas/ demandas presentadas en materia mercantil primera instancia) * 100	Porcentaje	Gestión	Eficiacia	Ascendente	Trimestral	2022	110%	110%	110%	110%	110%	975	106.0%	Verde	-4%
		Porcentaje de notificaciones en materia mercantil primera instancia realizadas	Mide la proporción de notificaciones realizadas respecto a la cantidad de demandas admitidas en materia mercantil primera instancia	(Notificaciones realizadas/ demandas admitidas en materia mercantil primera instancia) * 100	Porcentaje	Gestión	Eficiacia	Ascendente	Trimestral	2022	1500%	1500%	1500%	1500%	1500%	14762	1514.1%	Verde	1%
		Porcentaje de comparecencias en materia mercantil primera instancia realizadas	Mide la proporción de comparecencias realizadas respecto a la cantidad de demandas admitidas en materia mercantil primera instancia	(Comparecencias realizadas/ demandas admitidas en materia mercantil primera instancia) * 100	Porcentaje	Gestión	Eficiacia	Ascendente	Trimestral	2022	100%	100%	100%	100%	100%	1200	123.1%	Rojo	23%
		Porcentaje de amparos sobreesidos en materia mercantil primera instancia	Mide la proporción de amparos sobreesidos en materia mercantil primera instancia	(Amparos sobreesidos/Amparo recibidos en materia mercantil primera instancia) * 100	Porcentaje	Gestión	Eficiacia	Descendente	Trimestral	2022	6%	6%	6%	6%	6%	10	12.2%	Rojo	103%



H. TRIBUNAL SUPERIOR DE JUDICIAL DEL ESTADO DE MORELOS INFORME AL TERCER TRIMESTRE 2023

MATRIZ DE INDICADORES DE RESULTADOS

Programa presupuestario	TSJ - Programa de Administración e Impartición de Justicia 2023	Ramo:	28 Participaciones a Entidades Federativas y Municipios	Dependencia o entidad:	Poder Judicial del Estado de Morelos	Unidades Responsables:	Juzgados de primera instancia en materia civil, familiar, mercantil y penal, Subs de Magistrados	ALINEACIÓN															
								Plan Nacional de Desarrollo 2019-2024			Plan Estatal de Desarrollo 2019-2024			Programa Institucional				Ejes transversales					
Eje estratégico	1. Política y gobierno	Cambio de paradigma en seguridad	1. Paz y seguridad para los morelenses	Procuración de Justicia	1.5 Garantizar, promover y proteger los derechos de las víctimas del delito y de violaciones a los derechos humanos considerados como graves por las legislaciones aplicables	Procuración de Justicia	Objetivo	Meta	Programa	JT - Administración e impartición de Justicia Sistema Tradicional 2023	Impartición de justicia de conformidad con lo dispuesto en los artículos 20 y 86 de la Constitución Política del Estado Libre y Soberano de Morelos.	Cero corrupción e impunidad	Transparencia y rendición de cuentas	Actividad Institucional									
														1.2.1.1. Impartición de justicia									
Objetivo	1. Erradicar la corrupción y reactivar la procuración de justicia	Clasificación Funcional												Semaforización									
		Indicadores			1.2.1.1. Impartición de justicia										3er TRIMESTRE								
Actividad 4.4	Gestión de amparos en materia mercantil primera instancia	Porcentaje de amparos concedidos en materia mercantil primera instancia	Mide la proporción de amparos concedidos en materia mercantil primera instancia	Definición del indicador	Método de cálculo	Unidad de medida	Tipo	Dimensión	Sentido	Periodicidad	Meta anual 2023				Absoluto	Relativo							
											Línea base		1er Trim				2er Trim		3er Trim		4er Trim		
Actividad 5.1	Admisión de demandas de asuntos menores en materia civil primera instancia	Porcentaje de demandas de asuntos menores en materia civil primera instancia admitidas	Mide la proporción de demandas admitidas respecto a la cantidad de demandas presentadas sobre asuntos menores en materia civil primera instancia	Expresa el grado de atención y resolución de amparos de asuntos menores en materia civil primera instancia	(Amparos concedidos/Amparos recibidos en materia mercantil primera instancia) * 100	Porcentaje	Gestión	Eficacia	Ascendente	Trimestral	Meta anual 2023				Absoluto	Relativo							
											Línea base		1er Trim				2er Trim		3er Trim		4er Trim		
Actividad 5.2	Ejecución de notificaciones de asuntos menores en materia civil primera instancia	Porcentaje de notificaciones de asuntos menores en materia civil primera instancia	Mide la proporción de notificaciones realizadas respecto a la cantidad de demandas admitidas en asuntos menores en materia civil primera instancia	Expresa el grado de atención y resolución de amparos de asuntos menores en materia civil primera instancia	(Sentencias definitivas de asuntos menores en materia civil primera instancia / demandas admitidas) * 100	Porcentaje	Gestión	Eficacia	Ascendente	Trimestral	Meta anual 2023				Absoluto	Relativo							
											Línea base		1er Trim				2er Trim		3er Trim		4er Trim		
Componente 5 Gestión Asuntos Menores Materia Civil	Asuntos menores en materia civil ingresados por los justiciables en Primera Instancia atendidos y resueltos	Variación porcentual de las sentencias definitivas de asuntos menores en materia civil emitidas en primera instancia	Mide la variación porcentual de las sentencias definitivas de asuntos menores en materia civil emitidas en primera instancia respecto al año inmediato anterior	Expresa el grado de atención y resolución de las demandas admitidas de asuntos menores en materia civil de primera instancia	(Sentencias definitivas de asuntos menores en materia civil primera instancia / demandas admitidas) * 100	Porcentaje	Gestión	Eficacia	Ascendente	Trimestral	Meta anual 2023				67	21.2%							
											Línea base		1er Trim				2er Trim		3er Trim		4er Trim		
Actividad 5.1	Admisión de demandas de asuntos menores en materia civil primera instancia	Porcentaje de amparos de asuntos menores en materia civil primera instancia resueltos	Expresa el grado de atención y resolución de amparos de asuntos menores en materia civil primera instancia	Expresa el grado de atención y resolución de amparos de asuntos menores en materia civil primera instancia	(Amparos concedidos/ amparos sobreseídos)/Amparos recibidos de asuntos menores en materia civil primera instancia * 100	Porcentaje	Gestión	Eficacia	Ascendente	Trimestral	Meta anual 2023				60	81.1%							
											Línea base		1er Trim				2er Trim		3er Trim		4er Trim		
Actividad 5.2	Ejecución de notificaciones de asuntos menores en materia civil primera instancia	Porcentaje de notificaciones de asuntos menores en materia civil primera instancia	Mide la proporción de notificaciones realizadas respecto a la cantidad de demandas admitidas en asuntos menores en materia civil primera instancia	Expresa el grado de atención y resolución de amparos de asuntos menores en materia civil primera instancia	(Demandas admitidas / demandas presentadas de asuntos menores en materia civil primera instancia) * 100	Porcentaje	Gestión	Eficacia	Ascendente	Trimestral	Meta anual 2023				316	83.8%							
											Línea base		1er Trim				2er Trim		3er Trim		4er Trim		

H. TRIBUNAL SUPERIOR DE JUDICIAL DEL ESTADO DE MORELOS

INFORME AL TERCER TRIMESTRE 2023

MATRIZ DE INDICADORES DE RESULTADOS

Programa presupuestario	Dependencia o entidad:		Ramo:	Objetivo:		ALINEACIÓN									
	Poder Judicial del Estado de Morelos			Unidades Responsables:		Programa Institucional					Actividad Institucional				
TSJ - Programa de Administración e Impartición de Justicia 2023		28 Participaciones a Entidades Federativas y Municipios		Poder Judicial del Estado de Morelos		Plan Estatal de Desarrollo 2019-2024					Impartición de Justicia				
1. Política y gobierno		1. Paz y seguridad para los morelenses		Programa		Programa Institucional					1.2.1.1 Impartición de Justicia				
Cambio de paradigma en seguridad		Procuración de Justicia		Objetivo		Programa					1.2.1.1.2 Impartición de Justicia				
1. Erradicar la corrupción y reactivar la procuración de Justicia		1.5 Garantizar, promover y proteger los derechos de las víctimas del delito y de violaciones a los derechos humanos considerados como graves por las legislaciones aplicables		Meta		Objetivo					Meta anual 2023				
						1.2.1.1.1 Impartición de Justicia					1.2.1.1.2 Impartición de Justicia				
						1.2.1.1.1 Impartición de Justicia					1.2.1.1.2 Impartición de Justicia				
						1.2.1.1.1 Impartición de Justicia					1.2.1.1.2 Impartición de Justicia				
						1.2.1.1.1 Impartición de Justicia					1.2.1.1.2 Impartición de Justicia				
Eje estratégico	Objetivo	Plan Nacional de Desarrollo 2019-2024		Programa Institucional											
		1. Política y gobierno		Programa					1.2.1.1 Impartición de Justicia						
		Cambio de paradigma en seguridad		Objetivo					1.2.1.1.2 Impartición de Justicia						
Actividad 5.3	Objetivo	1. Erradicar la corrupción y reactivar la procuración de Justicia		Programa											
		1.5 Garantizar, promover y proteger los derechos de las víctimas del delito y de violaciones a los derechos humanos considerados como graves por las legislaciones aplicables		Objetivo					1.2.1.1 Impartición de Justicia						
				Objetivo					1.2.1.1.2 Impartición de Justicia						
Actividad 5.4	Objetivo	1. Erradicar la corrupción y reactivar la procuración de Justicia		Programa											
		1.5 Garantizar, promover y proteger los derechos de las víctimas del delito y de violaciones a los derechos humanos considerados como graves por las legislaciones aplicables		Objetivo					1.2.1.1 Impartición de Justicia						
				Objetivo					1.2.1.1.2 Impartición de Justicia						
Actividad 6.1	Objetivo	1. Erradicar la corrupción y reactivar la procuración de Justicia		Programa											
		1.5 Garantizar, promover y proteger los derechos de las víctimas del delito y de violaciones a los derechos humanos considerados como graves por las legislaciones aplicables		Objetivo					1.2.1.1 Impartición de Justicia						
				Objetivo					1.2.1.1.2 Impartición de Justicia						



H. TRIBUNAL SUPERIOR DE JUDICIAL DEL ESTADO DE MORELOS INFORME AL TERCER TRIMESTRE 2023

MATRIZ DE INDICADORES DE RESULTADOS

Programa presupuestario	TSJ - Programa de Administración e Impartición de Justicia 2023	Ramo:	28 Participaciones a Entidades Federativas y Municipios	Dependencia o entidad:	Poder Judicial del Estado de Morelos	Unidades Responsables:	Juzgados de primera instancia en materia civil, familiar, mercantil y penal, Subs de Magistrados	ALINEACIÓN												
								Plan Estatal de Desarrollo 2019-2024					Programa Institucional					Actividad Institucional		
Eje estratégico	1. Política y gobierno	Cambio de paradigma en seguridad	1. Paz y seguridad para los morelenses	Procuración de Justicia	Programa	Programa Institucional														
						1. Procuración de Justicia					JT - Administración e Impartición de Justicia Sistema Tradicional 2023					Cero corrupción e Impunidad				
Objetivo	1. Erradicar la corrupción y reactivar la procuración de Justicia		1.5 Garantizar, promover y proteger los derechos de las víctimas del delito y de violaciones a los derechos humanos considerados como graves por las legislaciones aplicables	Unidad de medida:	Tipo	Dimensión	Sentido	Periodicidad	Impartición de Justicia											
									1.2 Justicia					1.2.1.1					1.2.1.2	
Finalidad	1. Gobierno		Función	Subfunción	Indicadores															
					Nombre del indicador	Definición del indicador	Método de cálculo	Unidad de medida:	Tipo	Dimensión	Sentido	Periodicidad	Meta anual 2023					Semaforización		
Objetivo	Ejecución de notificaciones de asuntos menores en materia mercantil primera instancia	Porcentaje de notificaciones de asuntos menores en materia mercantil primera instancia realizadas	Mide la proporción de notificaciones realizadas respecto a la cantidad de demandas admitidas en asuntos menores en materia mercantil primera instancia	Porcentaje									Gestión	Eficacia	Ascendente	Trimestral	Año	Valor	1º Trim	2º Trim
					Actividad 6.2	Realización de notificaciones de asuntos menores en materia mercantil primera instancia	Porcentaje de notificaciones de asuntos menores en materia mercantil primera instancia realizadas	Mide la proporción de notificaciones realizadas respecto a la cantidad de demandas admitidas en asuntos menores en materia mercantil primera instancia	(Notificaciones realizadas / demandas admitidas de asuntos menores en materia mercantil primera instancia) * 100	Porcentaje	Gestión	Eficacia								
Actividad 6.3	Realización de comparecencias en asuntos menores en materia mercantil primera instancia	Porcentaje de comparecencias de asuntos menores en materia mercantil primera instancia realizadas	Mide la proporción de comparecencias realizadas respecto a la cantidad de demandas admitidas de asuntos menores en materia mercantil primera instancia	(Comparecencias realizadas / demandas admitidas de asuntos menores en materia mercantil primera instancia) * 100	Porcentaje	Gestión	Eficacia	Ascendente	Trimestral	2022	55%	55%	55%	55%	55%	55%	2045	74.8%	Rojo	36%
Actividad 6.4	Gestión de amparos de asuntos menores en materia mercantil primera instancia	Porcentaje de amparos sobreseídos de asuntos menores en materia mercantil primera instancia	Mide la proporción de amparos sobreseídos de asuntos menores en materia mercantil primera instancia	(Amparos sobreseídos / Amparos recibidos de asuntos menores en materia mercantil primera instancia) * 100	Porcentaje	Gestión	Eficacia	Descendente	Trimestral	2022	19%	19%	19%	19%	19%	19%	111	33.9%	Rojo	79%
										2023	10%	10%	10%	10%	10%	10%	39	11.9%	Amarillo	19%
										2023	15%	15%	15%	15%	15%	15%	61	18.7%	Rojo	24%



H. TRIBUNAL SUPERIOR DE JUSTICIA DEL ESTADO DE MORELOS
INFORME AL TERCER TRIMESTRE 2023

MATRIZ DE INDICADORES DE RESULTADOS

Programa presupuestario	Ramo	Dependencia o entidad	Plan Estatal de Desarrollo 2019-2024	Plan Nacional de Desarrollo 2019-2024		Subfunción	Programa Institucional										Ejes transversales			
				Función	Indicadores		Actividad Institucional													
							Impartición de Justicia													
Eje estratégico	1. Política y gobierno	28 Participaciones a Entidades Federativas y Municipios	1. Paz y seguridad para los morelenses	1.2 Justicia	1.2.1 Impartición de justicia	1.2.1.1	1.2.1.2										Cero corrupción e impunidad			
							Impartición de Justicia													
Estrategia	Cambio de paradigma en seguridad	Poder Judicial del Estado de Morelos	Procuración de Justicia	Procuración de Justicia	Objetivo	Objetivo	Meta anual 2023										Cero corrupción e impunidad			
							Impartición de Justicia													
Objetivo	1. Erradicar la corrupción y reactivar la procuración de justicia	1.5 Garantizar, promover y proteger los derechos de las víctimas del delito y de violaciones a los derechos humanos considerados como graves por las legislaciones aplicables	Número total de jueces y juezas / población del Estado de Morelos /100,000	Razón	Estratégico	Eficacia	Ascendente	Anual	3 Trimestre 2023										Transparencia y rendición de cuentas	
									Impartición de Justicia											
Finalidad	1. Gobierno	1.2 Justicia	1.2.1 Impartición de justicia	1.2.1.1	1.2.1.2	1.2.1.2	1.2.1.2										Transparencia y rendición de cuentas			
							Impartición de Justicia													
Nivel	Objetivo	Nombre del indicador	Definición del indicador	Método de cálculo	Unidad de medida	Tipo	Dimensión	Sentido	Periodicidad	Linea base										Semifortificación
										Impartición de Justicia										
Propósito	Contribuir a la seguridad y paz social mediante la cooperación de servicios impartidores de justicia y solución de conflictos por medios alternativos	Cobertura general de servicios de impartición de justicia en el estado de Morelos	Expresa la proporción del total de juzgadores por cada 100,000 habitantes	Número total de jueces y juezas / población del Estado de Morelos /100,000	Razón	Estratégico	Eficacia	Ascendente	Anual	3 Trimestre 2023										Verde = +/- 10% Amarillo = +/- 20% Rojo > +/- 20%
										Impartición de Justicia										
Propósito	Los justiciables acceden a un sistema de justicia penal donde los conflictos se resuelven de manera imparcial en audiencias orales, de corte acusatorio adversarial y públicos, en las que se observe la presunción de inocencia, el debido proceso y el respeto pleno e irrestricto a los Derechos Humanos.	Índice de resolución de conflictos en materia penal sistema oral	Refleja el grado de resolución de las causas iniciadas en el sistema de justicia penal oral/Carpetas desahogadas vía procedimiento abreviado-carpetas finalizadas por medios alternos / total de causas iniciadas en el sistema de justicia penal oral) X 100.	(Total de sentencias dictadas en el sistema de justicia penal oral/Carpetas desahogadas vía procedimiento abreviado-carpetas finalizadas por medios alternos / total de causas iniciadas en el sistema de justicia penal oral) X 100.	Porcentaje	Estratégico	Eficacia	Ascendente	Trimestral	3 Trimestre 2023										30.3%
										Impartición de Justicia										
Propósito	Porcentaje de sentencias definitivas respecto de los asuntos iniciados en materia penal oral	Expresa el grado de resolución de los casos iniciados en la etapa de enjuiciamiento en las distintas sedes del Juzgado Especializado de Control, Enjuiciamiento y Ejecución del Distrito Judicial Único del Sistema Penal Acusatorio	(Total de sentencias dictadas en el sistema de justicia penal oral) / (total de juicios iniciados en el sistema de justicia penal oral) X 100.	Porcentaje	Gestión	Eficacia	Ascendente	Trimestral	3 Trimestre 2023										82.8%	
									Impartición de Justicia											
Propósito	Causas iniciadas por los justiciables en el sistema de Justicia Penal Oral atendidas y resueltas	Porcentaje de carpetas que se finalizan por salidas alternativas del proceso.	Mide la proporción de carpetas que finalizan por la vía del procedimiento abreviado.	Número de carpetas que se desahogan por la vía del procedimiento abreviado / total de carpetas que ingresan en el periodo X 100.	Porcentaje	Gestión	Ascendente	Trimestral	3 Trimestre 2023										5.6%	
									Impartición de Justicia											
Actividad 1.1	Vinculación a proceso	Porcentaje de asuntos que de la etapa de control o de primera audiencia, pasan a juicio oral.	Mide la proporción de asuntos que inician un juicio oral en los juzgados del sistema penal oral.	Número de asuntos en etapa de juicio oral / Número de asuntos en etapa de control X 100	Porcentaje	Gestión	Ascendente	Trimestral	3 Trimestre 2023										9.2%	
									Impartición de Justicia											
Actividad 1.2	Realización de audiencias	Porcentaje de audiencias efectivamente desahogadas	Mide la proporción de audiencias que efectivamente fueron celebradas.	Número de audiencias efectivamente desahogadas en el periodo / Audiencias programadas en el periodo	Porcentaje	Gestión	Ascendente	Trimestral	3 Trimestre 2023										57.5%	
									Impartición de Justicia											
Actividad 1.2	Tasa de sentencia y de	Porcentaje de sentencias y resoluciones emitidas por los	(Total de sentencias dictadas en el sistema de justicia penal oral + resoluciones	Porcentaje	Gestión	Eficacia	Ascendente	Trimestral	3 Trimestre 2023										57.2%	
									Impartición de Justicia											



H. TRIBUNAL SUPERIOR DE JUSTICIA DEL ESTADO DE MORELOS
 INFORME AL TERCER TRIMESTRE 2023

MATRIZ DE INDICADORES DE RESULTADOS

Programa presupuestario: 2023	Ramo:	Dependencia o entidad:	Poder Judicial del Estado de Morelos	Unidades Responsables:	Jugado Especializado de Control, Ejecutamiento y Ejecución del Distrito Judicial Único del Sistema Penal Acusatorio
ALINEACION					
Plan Nacional de Desarrollo 2019-2024		Programa Institucional			
1. Política y gobierno		JO - Administración e Impartición de Justicia Penal Sistema Oral (Acusatorio Adversarial) 2023			
Cambio de paradigma en seguridad		Impartición de justicia de conformidad con lo dispuesto en los artículos 20 y 86 de la Constitución Política del Estado Libre y Soberano de Morelos.			
Objetivo		Asegurar el acceso en condiciones de igualdad a todos los justiciables a un sistema de justicia penal oral que garantice plenamente la protección y seguridad jurídica, así como el debido proceso, haciendo valer los derechos humanos fundamentales, la igualdad de género y las garantías individuales de los particulares consagrados en la Carta Magna y la Constitución local del Estado.			
Clasificación funcional					
Finalidad	Función	Subfunción	Actividad institucional		
1. Gobierno		1.2.1 Impartición de justicia			
		1.2.1.1			
		1.2.1.2			
		Impartición de justicia			
		Administración de justicia			
		Sematización			
		Verde = +/- 10%			
		Amarillo = +/- 20%			
		Rojo > +/- 20%			
		Avance acumulado			
		3 Trimestre 2023			
		Relativo			
		Absoluto			
		4º Trim			
		3º Trim			
		2º Trim			
		1º Trim			
		Meta anual 2023			
		Valor			
		Alto			
		Bajo			
		Avance 2023 Valor absoluto			
		258			
		248			
		258			
		764			
		Avance 2023 Valor relativo			
		97.4%			
		118.7%			
		128.4%			
		113.2%			
		2022			
		73.90%			
		Avance 2023 Valor absoluto			
		96			
		69			
		98			
		263			
		Avance 2023 Valor relativo			
		94.1%			
		77.5%			
		89.1%			
		87.4%			
		87.4%			
Nivel	Objetivo	Nombre del indicador	Definición del indicador	Método de cálculo	Periodicidad
Actividad 1.3	Emisión de sentencias	Órganos jurisdiccionales de resolución en juzgados de primera instancia en el sistema de justicia oral y salidas.	Órganos jurisdiccionales de primera y segunda instancia, respecto del total de juicios iniciados y apelaciones, en el sistema de justicia oral.	en salidas / Total de juicios iniciados en el sistema de justicia oral + expedientes ingresados en sala por apelación del sistema de justicia oral) X 100.	Trimestral
Actividad 1.4	Recepción de apelaciones	Tasa de apelación respecto de sentencias en el sistema de justicia oral.	Mide el porcentaje que representan el número de apelaciones con respecto del total de sentencias dictadas, en el sistema de justicia oral.	(Número total de apelaciones contra sentencias definitivas en el sistema de justicia oral / Sentencias dictadas en el sistema de justicia oral, en el periodo) X 100	Trimestral

MATRIZ DE INDICADORES DE RESULTADOS

Programa presupuestario	Objetivo	Nombre del indicador	Definición del indicador	Método de cálculo	Unidad de medida	Tipo	Dimensión	Sentido	Periodicidad	Actividad institucional			Ejes transversales	
										1.2.1.1	1.2.1.2			Administración de Justicia
Plan Estatal de Desarrollo 2019-2024											3 TRIM 2023		Semifortificación	
Plan Nacional de Desarrollo 2019-2024											Absoluto	Relativo		Verde = +/- 10% Amarillo = - 20% Rojo > - 20%
Plan Estatal de Desarrollo 2019-2024											Meta anual 2023			
Plan Nacional de Desarrollo 2019-2024											1º Trim	2º Trim	3º Trim	4º Trim
Plan Estatal de Desarrollo 2019-2024											Linea base			Administración de Justicia
Plan Nacional de Desarrollo 2019-2024											Año	2022		
Plan Estatal de Desarrollo 2019-2024											1.2.1.1			Administración de Justicia
Plan Nacional de Desarrollo 2019-2024											Valor	70%		
Plan Estatal de Desarrollo 2019-2024											1.2.1.2			Administración de Justicia
Plan Nacional de Desarrollo 2019-2024											Valor	60.2%		
Eje estratégico	1. Política y gobierno	Cambio de paradigma en seguridad	1. Paz y seguridad para los morelenses	Procuración de Justicia	Programa JA - Administración e Impartición de Justicia Alternativa 2023	Objetivo	Solución de conflictos a través de mecanismos alternativos que permitan procesos contos, menores costos y una mayor satisfacción para las partes involucradas.					Ejes transversales		Gero corrupción e Impunidad
							Meta	Asegurar el acceso en condiciones de igualdad a todos los justiciables a un sistema de justicia alternativa donde se pueda alcanzar un acuerdo entre los involucrados a través de la voluntad, la cooperación y el diálogo					Transparencia y rendición de cuentas	
Estrategia	1. Erradicar la corrupción y reactivar la procuración de justicia	1.5 Garantizar, promover y proteger los derechos de las víctimas del delito y de violaciones a los derechos humanos considerados como graves por las legislaciones aplicables	Procuración de Justicia	Método de cálculo	Unidad de medida	Tipo	Dimensión	Sentido	Periodicidad	1.2.1.1			Administración de Justicia	
										1.2.1.2				
Objetivo	1. Erradicar la corrupción y reactivar la procuración de justicia	Cobertura general de servicios de impartición de justicia y solución de conflictos por medios alternativos	Expresa la proporción de jueces y juezas / jueces por cada 100,000 habitantes	Numero total de jueces y juezas / población del Estado de Morelos /100,000	Razón	Estratégico	Eficacia	Ascendente	Anual	Meta anual 2023			Administración de Justicia	
										1.2.1.1				
Fin	Contribuir a la seguridad y paz social mediante la cobertura de servicios de impartición de justicia y solución de conflictos por medios alternativos	Cobertura de servicios de solución de conflictos por mecanismos alternativos en el Estado de Morelos	Expresa la proporción de facilitadores del Sistema de Justicia Alternativa / población del Estado de Morelos /100,000 habitantes	Numero de facilitadores del Sistema de Justicia Alternativa / población del Estado de Morelos /100,000	Razón	Estratégico	Eficacia	Ascendente	Anual	Meta anual 2023			Administración de Justicia	
										1.2.1.1				
Propósito	Los justiciables acceden al sistema de justicia alternativa para la solución de sus conflictos, involucrandose de manera voluntaria y proactiva, con la ayuda de mediadores certificados, observando en todo momento los principios de voluntariedad, confidencialidad, equidad y flexibilidad, sin afectar derechos de terceros ni el orden.	Índice de conclusión de expedientes	Refleja el grado de atención de las causas iniciadas en las distintas sedes del Centro Morelense de Mecanismos Alternativos para la Solución de Controversias	(Total de expedientes concluidos en el sistema de justicia alternativa / total de expedientes iniciados en el sistema de justicia alternativa) X 100.	Porcentaje	Estratégico	Eficacia	Ascendente	Trimestral	Meta anual 2023			Administración de Justicia	
										1.2.1.1				
Componente 1	Gestión Sistema Justicia Alternativa	Porcentaje de acuerdos celebrados	Expresa el grado de solución de conflictos mediante la celebración de acuerdos de los expedientes concluidos en las distintas sedes del Centro Morelense de Mecanismos Alternativos para la Solución de Controversias	Suma de la diferencia en días entre la fecha de inicio del expediente y la fecha de su conclusión / total de expedientes concluidos	Dias	Gestión	Eficacia	Ascendente	Trimestral	Meta anual 2023			Administración de Justicia	
										1.2.1.1				
Componente 1	Gestión Sistema Justicia Alternativa	Índice de satisfacción	Expresa el grado de satisfacción respecto al servicio recibido en las distintas sedes del Centro Morelense de Mecanismos Alternativos para la Solución de	Suma de calificación del servicio recibido / Total de expedientes concluidos	Porcentaje	Gestión	Calidad	Ascendente	Trimestral	Meta anual 2023			Administración de Justicia	
										1.2.1.1				



H. TRIBUNAL SUPERIOR DE JUSTICIA DEL ESTADO DE MORELOS
INFORME AL TERCER TRIMESTRE 2023

MATRIZ DE INDICADORES DE RESULTADOS

Programa presupuestario	Objetivo	Nombre del indicador	Definición del indicador	Método de cálculo	Unidad de medida	Tipo	Dimensión	Sentido	Periodicidad	Dependencia o entidad:		Unidades Responsables:	Instituto de Justicia Alternativa	
										RAMO	Entidad			
ALINEACION														
Plan Estatal de Desarrollo 2019-2024														
Programa Institucional														
Programa JA - Administración e Impartición de Justicia Alternativa 2023														
Objetivo														
Meta														
Asegurar el acceso en condiciones de igualdad a todos los justiciables a un sistema de justicia alternativa donde se pueda alcanzar un acuerdo entre los involucrados a través de la voluntad, la cooperación y el diálogo														
Actividad Institucional														
1.2.1.1 Impartición de justicia														
1.2.1.2 Impartición de justicia														
1.2.1.1														
Linea base														
Meta anual 2023														
3 TRIM 2023														
Semforización														
Verde = +/- 10%														
Amarillo = - 20%														
Rojo > - 20%														
Programa	28 Participaciones a Entidades Federativas y Municipios	28 Participaciones a Entidades Federativas y Municipios	28 Participaciones a Entidades Federativas y Municipios	28 Participaciones a Entidades Federativas y Municipios	28 Participaciones a Entidades Federativas y Municipios	28 Participaciones a Entidades Federativas y Municipios	28 Participaciones a Entidades Federativas y Municipios	28 Participaciones a Entidades Federativas y Municipios	28 Participaciones a Entidades Federativas y Municipios	28 Participaciones a Entidades Federativas y Municipios	28 Participaciones a Entidades Federativas y Municipios	28 Participaciones a Entidades Federativas y Municipios	28 Participaciones a Entidades Federativas y Municipios	
Eje estratégico	1. Política y gobierno	1. Política y gobierno	1. Política y gobierno	1. Política y gobierno	1. Política y gobierno	1. Política y gobierno	1. Política y gobierno	1. Política y gobierno	1. Política y gobierno	1. Política y gobierno	1. Política y gobierno	1. Política y gobierno	1. Política y gobierno	
Estrategia	Cambio de paradigma en seguridad	Cambio de paradigma en seguridad	Cambio de paradigma en seguridad	Cambio de paradigma en seguridad	Cambio de paradigma en seguridad	Cambio de paradigma en seguridad	Cambio de paradigma en seguridad	Cambio de paradigma en seguridad	Cambio de paradigma en seguridad	Cambio de paradigma en seguridad	Cambio de paradigma en seguridad	Cambio de paradigma en seguridad	Cambio de paradigma en seguridad	
Objetivo	1. Erradicar la corrupción y reactivar la procuración de justicia	1. Erradicar la corrupción y reactivar la procuración de justicia	1. Erradicar la corrupción y reactivar la procuración de justicia	1. Erradicar la corrupción y reactivar la procuración de justicia	1. Erradicar la corrupción y reactivar la procuración de justicia	1. Erradicar la corrupción y reactivar la procuración de justicia	1. Erradicar la corrupción y reactivar la procuración de justicia	1. Erradicar la corrupción y reactivar la procuración de justicia	1. Erradicar la corrupción y reactivar la procuración de justicia	1. Erradicar la corrupción y reactivar la procuración de justicia	1. Erradicar la corrupción y reactivar la procuración de justicia	1. Erradicar la corrupción y reactivar la procuración de justicia	1. Erradicar la corrupción y reactivar la procuración de justicia	
Finalidad	1. Gobierno	1. Gobierno	1. Gobierno	1. Gobierno	1. Gobierno	1. Gobierno	1. Gobierno	1. Gobierno	1. Gobierno	1. Gobierno	1. Gobierno	1. Gobierno	1. Gobierno	
Nivel	Objetivo	Nombre del indicador	Definición del indicador	Método de cálculo	Unidad de medida	Tipo	Dimensión	Sentido	Periodicidad	Valor	Valor	Valor	Valor	
Actividad 1.1	Atención de personas	Promedio de personas atendidas al día por facilitador.	Refleja el número de personas atendidas diariamente por cada facilitador	Total de personas atendidas / Número de facilitadores/ número de días laborados del periodo	Personas x facilitador	Gestión	Eficacia	Ascendente	Trimestral	2022 2.5	2023 386	2023 1.3	2023 2.5	
Actividad 1.2	Ejecución de invitaciones	Porcentaje de invitaciones realizadas	Mide la proporción de invitaciones realizadas respecto a la cantidad de expedientes iniciados	(Número de invitaciones realizadas en el periodo / Expedientes iniciados en el periodo) x 100	Invitaciones por expediente	Gestión	Eficacia	Ascendente	Trimestral	2022 3	2023 284	2023 2.8	2023 3	
Actividad 1.3	Realización de sesiones	Porcentaje de sesiones realizadas	Mide la proporción de sesiones realizadas respecto a la cantidad de expedientes iniciados	(Sesiones realizadas/ expedientes iniciados) x 100	Sesiones por expediente	Gestión	Eficacia	Ascendente	Trimestral	2022 70%	2023 360	2023 3.5	2023 3	
Actividad 1.4	Homologación de acuerdos	Tasa de homologación de acuerdos celebrados	Mide el porcentaje que representan el número de acuerdos homologados con respecto del total de acuerdos celebrados	(Número acuerdos homologados / total de acuerdos celebrados en el periodo) x 100	Porcentaje	Gestión	Eficacia	Ascendente	Trimestral	2022 43	2023 89.6%	2023 27	2023 64.3%	
											Administración de justicia			
											Avance acumulado	3 TRIM 2023		Semforización
											Absoluto	Relativo		Verde = +/- 10%
											Absoluto	Relativo		Amarillo = - 20%
											Absoluto	Relativo		Rojo > - 20%
											2471	3.1		Verde 22%
											909	2.6		Amarillo -13%
											1077	3.1		Verde 3%
											94	71.8%		Verde 3%



Anexos

TERCER INFORME DE CUENTA PÚBLICA
H. TRIBUNAL SUPERIOR DE JUSTICIA
DEL ESTADO DE MORELOS
ENERO - SEPTIEMBRE

2023

Tercer Informe de Cuenta Pública
H. Tribunal Superior de Justicia del Estado de Morelos
Relación de Bienes Inmuebles que Componen su Patrimonio
Al 30 de septiembre de 2023



Código	Descripción del Bien Inmueble	Valor en libros
	Juzgados 3° Distrito	2,965,088
	Juzgados 9° Distrito	9,036,090
	Edificio Morrow - Juzgado Oral Penal 1° Distrito	5,203,402
	Edificio Kronos - Consejo de la Judicatura	10,410,580
	Edificio Archivo Judicial	1,317,031
	Módulo de Orientación Familiar 1° Circuito	2,265,157
	Juzgado Oral Penal 2° Distrito	2,251,817
	Juzgados 7° Distrito	2,946,497
	Ciudad Judicial de Cuautla	7,744,363
	Juzgados 5° Distrito	866,441
	Edificio Leyva	2,815,335
	Juzgados 2° Distrito	86,928
	Módulo de Orientación Familiar 3° Circuito	755,976
	Módulo de Orientación Familiar 2° Circuito	1,247,141
	Juzgado Civil y Mixto 8° Distrito	530,914
	CD Judicial - Obra Transferida	87,976,423
	Inmueble Atlacholoya - CONVENIO UAEM	2,032,900
	Edificio Morrow - Adecuaciones inmueble tribunales laborales	3,770,648



Tercer Informe de Cuenta Pública
H. Tribunal Superior de Justicia del Estado de Morelos
Relación de Cuentas Bancarias Productivas Específicas
Al 30 de septiembre de 2023



Clave	Fondo, Programa o Convenio	Datos de la Cuenta Bancaria	
		Institución Bancaria	Número de Cuenta
	SIN INFORMACIÓN QUE REVELAR		

Relación de Esquemas Bursátiles y de coberturas financieras

Formato Libre

(Artículo 46, último párrafo LGCG)

NO APLICA



MORELOS
2018 - 2024



Tribunal Unitario de Justicia Penal para Adolescentes del Estado de Morelos

TERCER INFORME DE CUENTA PÚBLICA
PODER JUDICIAL
ENERO - SEPTIEMBRE

2023



Tribunal Unitario de Justicia Penal para Adolescentes

PODER JUDICIAL DEL ESTADO DE MORELOS

Introducción

TERCER INFORME DE CUENTA PÚBLICA
TRIBUNAL UNITARIO DE JUSTICIA PENAL PARA
ADOLESCENTES DEL ESTADO DE MORELOS
ENERO - SEPTIEMBRE

2023



PODER JUDICIAL



Tribunal Unitario de Justicia Penal para Adolescentes
PODER JUDICIAL DEL ESTADO DE MORELOS

Introducción

En cumplimiento a lo dispuesto por el artículo 32 de la Constitución Política del Estado Libre y Soberano de Morelos, en relación con los artículos 52, 53 y 54 de la Ley General de Contabilidad Gubernamental, así como la normativa que publica el Consejo Nacional de Armonización Contable (CONAC); disposiciones que señalan la obligación de presentar la Cuenta Pública trimestral al H. Congreso del Estado, en tal virtud este Tribunal Unitario de Justicia Penal para Adolescentes del Estado de Morelos desarrolla actividades para la implementación de las disposiciones que son publicadas en el Periódico Oficial “Tierra y Libertad” del Estado de Morelos y aquellas emitidas por la Secretaría de Hacienda.

Ahora bien, con la aprobación de la Ley General de Contabilidad Gubernamental y sus propias reformas; al día de hoy, se han implementado las acciones tendientes a la consolidación del proceso de Armonización Contable.

En tal virtud, como parte del proceso de implementación de la armonización, se ha observado como principal beneficio el incluir al Tribunal en el proceso de rendición de cuentas armonizadas, así mismo, se establece como una acción permanente impulsar la inclusión de personal en cursos de capacitación y actualización para la operación del Sistema de Contabilidad Gubernamental.

En razón de lo anterior, se presenta la Cuenta Pública Trimestral, respecto del periodo que comprende de enero-septiembre 2023, la cual se realizó en base a el Presupuesto de Egresos aprobado en el decreto Quinientos Setenta y Nueve publicado en el Periódico Oficial Tierra y Libertad número 6155 de fecha 29 de diciembre del 2022; y de acuerdo a lo establecido en el Artículo 46 de la Ley General de Contabilidad Gubernamental se integra por los siguientes estados e información financiera:

- I. Información contable, con la desagregación siguiente:
 - a) Estado de Actividades.
 - b) Estado de Situación Financiera.
 - c) Estado de Situación Financiera Detallado – LDF.
 - d) Estado de Cambios en la Situación Financiera.
 - e) Estado Analítico del Activo.
 - f) Estado Analítico de la Deuda Pública y Otros Pasivos.
 - g) Informe Analítico de la Deuda Pública y Otros Pasivos – LDF.
 - h) Informe Analítico de Obligaciones diferentes de Financiamientos.
 - i) Estado de Variación en la Hacienda Pública.
 - j) Estado de Flujos de Efectivo.



PODER JUDICIAL



Tribunal Unitario de Justicia Penal para Adolescentes
PODER JUDICIAL DEL ESTADO DE MORELOS

- k) Informe de Pasivos Contingentes.
- l) Notas a los Estados Financieros.

II. Información presupuestaria, con la desagregación siguiente:

- a) Balance Presupuestario - LDF.
- b) Estado Analítico de Ingresos.
- c) Estado Analítico de Ingresos Detallado - LDF.
- d) Estado Analítico del Ejercicio del Presupuesto de Egresos.
 - 1) Clasificación por Objeto del Gasto.
 - 2) Clasificación por Objeto del Gasto - LDF.
 - 3) Clasificación Administrativa.
 - 4) Clasificación Administrativa - LDF.
 - 5) Clasificación Funcional.
 - 6) Clasificación Funcional - LDF.
 - 7) Clasificación de Servicios Personales por Categoría.
 - 8) Clasificación Económica.
- e) Endeudamiento Neto.
- f) Intereses de la Deuda.
- g) Flujo de Fondos que resuma todas las operaciones.

III. Información programática, con la desagregación siguiente:

- a) Gasto por categoría programática
- b) Indicadores de Postura Fiscal
- c) Programas y proyectos de inversión, y
- d) Indicadores de resultados



Tribunal Unitario de Justicia Penal para Adolescentes

PODER JUDICIAL DEL ESTADO DE MORELOS

Información Contable

TERCER INFORME DE CUENTA PÚBLICA
TRIBUNAL UNITARIO DE JUSTICIA PENAL PARA
ADOLESCENTES DEL ESTADO DE MORELOS
ENERO - SEPTIEMBRE

2023

Concepto	2022	2023	2022	2023
INGRESOS Y OTROS BENEFICIOS				
<i>Ingresos de Gestión</i>				
Impuestos				
Cuotas y Aportaciones de Seguridad Social				
Contribuciones de Mejoras				
Derechos				
Productos				
Aprovechamientos				
Ingresos por Venta de Bienes y Prestación de Servicios				
<i>Participaciones, Aportaciones, Convenios, Incentivos Derivados de la Colaboración Fiscal, Fondos Distintos de Aportaciones, Transferencias, Asignaciones, Subsidios y Subvenciones, y Pensiones y Jubilaciones</i>				
Participaciones, Aportaciones, Convenios, Incentivos Derivados de la Colaboración Fiscal y Fondos Distintos de Aportaciones				
Transferencias, Asignaciones, Subsidios y Subvenciones, y Pensiones y Jubilaciones				
Otros Ingresos y Beneficios				
Ingresos Financieros				
Incremento por Variación de Inventarios				
Disminución del Exceso de Estimaciones por Pérdida o Deterioro u Obsolescencia				
Disminución del Exceso de Provisiones				
Otros Ingresos y Beneficios Varios				
Total de Ingresos y Otros Beneficios	23,643,913	23,394,417	25,269,468	24,966,894
GASTOS Y OTRAS PÉRDIDAS				
<i>Gastos de Funcionamiento</i>				
Servicios Personales				
Materiales y Suministros				
Servicios Generales				
<i>Transferencias, Asignaciones, Subsidios y Otras Ayudas</i>				
Transferencias Internas y Asignaciones al Sector Público				
Transferencias al Resto del Sector Público				
Subsidios y Subvenciones				
Ayudas Sociales				
Pensiones y Jubilaciones				
Transferencias a Fideicomisos, Mandatos y Contratos Análogos				
Transferencias a la Seguridad Social				
Donativos				
Transferencias al Exterior				
<i>Participaciones y Aportaciones</i>				
Participaciones				
Aportaciones				
Convenios				
<i>Intereses, Comisiones y Otros Gastos de la Deuda Pública</i>				
Intereses de la Deuda Pública				
Comisiones de la Deuda Pública				
Gastos de la Deuda Pública				
Costo por Coberturas				
Apoyos Financieros				
Otros Gastos y Pérdidas Extraordinarias	120,355	120,355	190,770	190,770
Estimaciones, Depreciaciones, Deterioros, Obsolescencia y Amortizaciones				
Provisiones				
Disminución de Inventarios				
Otros Gastos				
<i>Inversión Pública</i>				
Inversión Pública no Capitalizable				
Total de Gastos y Otras Pérdidas	21,356,101	21,356,101	19,405,904	19,405,904
Resultados del Ejercicio (Ahorro/Desahorro)	2,287,812	2,038,316	5,863,564	5,560,990

Bajo protesta de decir verdad declaramos que los Estados Financieros y sus notas, son razonablemente correctos y son responsabilidad del emisor.

CONCEPTO	Año	
	2023	2022
ACTIVO		
Activo Circulante		
Efectivo y Equivalentes	4,126,658	7,820,055
Derechos a Recibir Efectivo o Equivalentes	138,279	1,381,962
Derechos a Recibir Bienes o Servicios	2,062	10
Inventarios	-	-
Almacenes	-	-
Estimación por Pérdida o Deterioro de Activos Circulantes	-	-
Otros Activos Circulantes	-	-
Total de Activos Circulantes	4,266,999	9,202,027
Activo No Circulante		
Inversiones Financieras a Largo Plazo	-	-
Derechos a Recibir Efectivo o Equivalentes a Largo Plazo	-	-
Bienes Inmuebles, Infraestructura y Construcciones en Proceso	5,358,002	5,358,002
Bienes Muebles	5,781,863	5,662,780
Activos Intangibles	113,699	99,699
Depreciación, Deterioro y Amortización Acumulada de Bienes	(5,222,811)	(5,394,550)
Activos Diferidos	-	-
Estimación por Pérdida o Deterioro de Activos no Circulantes	-	-
Otros Activos no Circulantes	-	-
Total de Activos No Circulantes	6,030,753	5,725,931
Total del Activo	10,297,752	14,927,958
PASIVO		
Pasivo Circulante		
Cuentas por Pagar a Corto Plazo	-	1,872,831
Documentos por Pagar a Corto Plazo	-	-
Porción a Corto Plazo de la Deuda Pública a Largo Plazo	-	-
Títulos y Valores a Corto Plazo	-	-
Pasivos Diferidos a Corto Plazo	-	-
Fondos y Bienes de Terceros en Garantía y/o Administración a Corto Plazo	-	-
Provisiones a Corto Plazo	-	-
Otros Pasivos a Corto Plazo	-	-
Total de Pasivos Circulantes	1,872,831	3,162,683
Pasivo No Circulante		
Cuentas por Pagar a Largo Plazo	-	-
Documentos por Pagar a Largo Plazo	-	-
Deuda Pública a Largo Plazo	-	-
Pasivos Diferidos a Largo Plazo	-	-
Fondos y Bienes de Terceros en Garantía y/o en Administración a Largo Plazo	-	-
Provisiones a Largo Plazo	-	-
Total de Pasivos No Circulantes	1,872,831	3,162,683
Total del Pasivo	9,124,953	8,774,053
HACIENDA PÚBLICA / PATRIMONIO		
Hacienda Pública / Patrimonio Contribuido		
Aportaciones	7,146,876	6,795,976
Donaciones de Capital	1,978,077	1,978,077
Actualización de la Hacienda Pública / Patrimonio	-	-
Hacienda Pública / Patrimonio Generado	(700,032)	2,991,222
Resultados del Ejercicio (Ahorro / Desahorro)	2,287,812	5,863,564
Resultados de Ejercicios Anteriores	(1,109,563)	(994,061)
Revalúos	-	-
Reservas	-	-
Rectificaciones de Resultados de Ejercicios Anteriores	(1,878,281)	(1,878,281)
Exceso o Insuficiencia en la Actualización de la Hacienda Pública / Patrimonio	-	-
Resultado por Posición Monetaria	-	-
Resultado por Tenencia de Activos no Monetarios	-	-
Total Hacienda Pública / Patrimonio	8,424,921	11,765,275
Total del Pasivo y Hacienda Pública / Patrimonio	10,297,752	14,927,958

Bajo protesta de decir verdad declaramos que los Estados Financieros y sus notas, son razonablemente correctos y son responsabilidad del emisor.

CONCEPTO	30 de septiembre 2023	31 de diciembre 2022	CONCEPTO	30 de septiembre 2023	31 de diciembre 2022
ACTIVO			PASIVO		
Activo Circulante			Activo Circulante		
Efectivo y Equivalentes	4,126,658	2,093,276	Cuentas por Pagar a Corto Plazo	1,872,831	1,032,457
Efectivo	-	-	Servicios Personales por Pagar a Corto Plazo	931,157	258,654
Bancos/Tesorería	8,811	82,326	Proveedores por Pagar a Corto Plazo	84,478	66,687
Bancos/Dependencias y Otros	-	-	Contratistas por Obras Públicas por Pagar a Corto Plazo	-	-
Inversiones Temporales (Hasta 3 meses)	-	-	Participaciones y Aportaciones por Pagar a Corto Plazo	-	-
Fondos con Afectación Específica	4,117,847	2,010,950	Transferencias Otorgadas por Pagar a Corto Plazo	542,972	-
Depósitos de Fondos de Terceros en Garantía y/o Admón.	-	-	Int., Comisiones y Otros Gastos de la Deuda Púb. por Pagar a Corto Plazo	-	-
Otros Efectivos y Equivalentes	-	-	Retenciones y Contribuciones por Pagar a Corto Plazo	259,348	652,297
			Devoluciones de la Ley de Ingresos por Pagar a Corto Plazo	-	-
Derechos a Recibir Efectivo o Equivalentes	138,279	947	Otras Cuentas por Pagar a Corto Plazo	54,876	54,819
Inversiones Financieras de Corto Plazo	-	-			
Cuentas por Cobrar a Corto Plazo	135,175	-	Documentos por Pagar a Corto Plazo	-	-
Deudores Diversos por Cobrar a Corto Plazo	3,104	947	Documentos Comerciales por Pagar a Corto Plazo	-	-
Ingresos por Recuperar a Corto Plazo	-	-	Documentos con Contratistas por Obras Púb. por Pagar a Corto Plazo	-	-
Deudores por Anticipos de la Tesorería a Corto Plazo	-	-	Otros Documentos por Pagar a Corto Plazo	-	-
Préstamos Otorgados a Corto Plazo	-	-			
Otros Derechos a Recibir Efectivo o Equiv. a Corto Plazo	-	-	Porción a Corto Plazo de la Deuda Pública a Largo Plazo	-	-
			Porción a Corto Plazo de la Deuda Pública	-	-
Derechos a Recibir Bienes o Servicios	2,062	10	Porción a Corto Plazo de Arrendamiento Financiero	-	-
Ant. a Proveedores por Adq. de Bienes y Prest. de Serv. a Corto Plazo	-	-			
Ant. a Proveedores por Adq. de Bienes Inn. y Muebles a Corto Plazo	2,062	10	Títulos y Valores a Corto Plazo	-	-
Ant. a Proveedores por Adq. de Bienes Intangibles a Corto Plazo	-	-			
Anticipo a Contratistas por Obras Públicas a Corto Plazo	-	-	Pasivos Diferidos a Corto Plazo	-	-
Otros Derechos a Recibir Bienes o Servicios a Corto Plazo	-	-	Ingresos Cobrados por Adelantado a Corto Plazo	-	-
			Intereses Cobrados por Adelantado a Corto Plazo	-	-
Inventarios	-	-	Otros Pasivos Diferidos a Corto Plazo	-	-
Inventario de Mercancías para Venta	-	-			
Inventario de Mercancías Terminadas	-	-	Fondos y Bienes de Terceros en Garantía y/o Admón. a C. P.	-	-
Inventario de Mercancías en Proceso de Elaboración	-	-	Fondos en Garantía a Corto Plazo	-	-
Inventario de Materias Primas, Mat. y Suministros para Producción	-	-	Fondos en Administración a Corto Plazo	-	-
Bienes en Tránsito	-	-	Fondos Contingentes a Corto Plazo	-	-
			Fondos de Fideicomisos, Mandatos y Contratos Análogos a Corto Plazo	-	-
Almacenes	-	-	Otros Fondos de Terceros en Garantía y/o Administración a Corto Plazo	-	-
			Valores y Bienes en Garantía a Corto Plazo	-	-
Estimación por Pérdida o Deterioro de Activos Circulantes	-	-			
Est. para Ctas. Incobrables por Derechos a Recibir Efectivo o Equiv.	-	-	Provisiones a Corto Plazo	-	-
Estimación por Deterioro de Inventarios	-	-	Provisión para Demandas y Juicios a Corto Plazo	-	-
			Provisión para Contingencias a Corto Plazo	-	-
Otros Activos Circulantes	-	-	Otras Provisiones a Corto Plazo	-	-
Valores en Garantía	-	-			
Bienes en Garantía (excluye depósitos de fondos)	-	-	Otros Pasivos a Corto Plazo	-	-
Bienes Deriv. de Embargos, Decom., Aseguramientos y Dación en Pago	-	-	Ingresos por Clasificar	-	-
Adquisición con Fondos de Terceros	-	-	Recaudación por Participar	-	-
			Otros Pasivos Circulantes	-	-
Total de Activos Circulantes	4,266,999	2,094,233	Total de Pasivos Circulantes	1,872,831	1,032,457

CONCEPTO	30 de septiembre 2023	31 de diciembre 2022	CONCEPTO	30 de septiembre 2023	31 de diciembre 2022
Activo No Circulante			Pasivo No Circulante		
Inversiones Financieras a Largo Plazo	-	-	Cuentas por Pagar a Largo Plazo	-	-
Derechos a Recibir Efectivo o Equivalentes a Largo Plazo	-	-	Documentos por Pagar a Largo Plazo	-	-
Bienes Inmuebles, Infraestructura y Const. en Proceso	5,358,002	5,358,002	Deuda Pública a Largo Plazo	-	-
Bienes Muebles	5,781,863	5,781,863	Pasivos Diferidos a Largo Plazo	-	-
Activos Intangibles	113,699	99,699	Fdos. y Bienes de Terceros en Garantía y/o en Admón. a L.P.	-	-
Depreciación, Deterioro y Amortización Acumulada de Bienes	(5,222,811)	(5,453,356)	Provisiones a Largo Plazo	-	-
Activos Diferidos	-	-	Total de Pasivos No Circulantes	-	-
Estimación por Pérdida o Deterioro de Activos no Circulantes	-	-	Total del Pasivo	1,872,831	1,032,457
Otros Activos no Circulantes	-	-			
Total de Activos No Circulantes	6,030,753	5,786,208	HACIENDA PÚBLICA / PATRIMONIO		
Total del Activo	10,297,752	7,880,441	<i>Hacienda Pública / Patrimonio Contribuido</i>	9,124,953	8,774,053
			Aportaciones	7,146,876	6,795,976
			Donaciones de Capital	1,978,077	1,978,077
			Actualización de la Hacienda Pública / Patrimonio	-	-
			<i>Hacienda Pública / Patrimonio Generado</i>	(700,032)	(1,926,069)
			Resultados del Ejercicio (Ahorro / Desahorro)	2,287,812	946,272
			Resultados de Ejercicios Anteriores	(1,109,563)	(994,060)
			Revalúos	-	-
			Reservas	-	-
			Rectificaciones de Resultados de Ejercicios Anteriores	(1,878,281)	(1,878,281)
			<i>Exceso o Insuficiencia en la Actualización de la Hacienda Pública / Patrimonio</i>	-	-
			Resultado por Posición Monetaria	-	-
			Resultado por Tenencia de Activos no Monetarios	-	-
			Total Hacienda Pública / Patrimonio	8,424,921	6,847,984
			Total del Pasivo y Hacienda Pública / Patrimonio	10,297,752	7,880,441

Bajo protesta de decir verdad declaramos que los Estados Financieros y sus notas, son razonablemente correctos y son responsabilidad del emisor.

Concepto	Aplicación	Origen	Concepto	Origen	Aplicación
ACTIVO	-	2,417,311	PASIVO	840,374	-
Activo Circulante	-	2,172,766	Pasivo Circulante	840,374	-
Efectivo y Equivalentes	2,033,382		Cuentas por Pagar a Corto Plazo	840,374	
Derechos a Recibir Efectivo o Equivalentes	137,332		Documentos por Pagar a Corto Plazo	-	
Derechos a Recibir Bienes o Servicios	2,052		Porción a Corto Plazo de la Deuda Pública a Largo Plazo	-	
Inventarios	-		Títulos y Valores a Corto Plazo	-	
Almacenes	-		Pasivos Diferidos a Corto Plazo	-	
Estimación por Pérdida o Deterioro de Activos Circulantes	-		Fdos. y Bienes de Terceros en Garantía y/o Admón. a C. P.	-	
Otros Activos Circulantes	-		Provisiones a Corto Plazo	-	
	-		Otros Pasivos a Corto Plazo	-	
Activo No Circulante	-	244,545	Pasivo No Circulante	-	-
Inversiones Financieras a Largo Plazo	-			-	-
Derechos a Recibir Efectivo o Equivalentes a Largo Plazo	-		Cuentas por Pagar a Largo Plazo	-	-
Bienes Inmuebles, Infraestructura y Constr. en Proceso	-		Documentos por Pagar a Largo Plazo	-	-
Bienes Muebles	-		Deuda Pública a Largo Plazo	-	-
Activos Intangibles	14,000		Pasivos Diferidos a Largo Plazo	-	-
Depreciación, Deterioro y Amort. Acumulada de Bienes	230,545		Fdos. y Bienes de Terceros en Garantía y/o Admón. a L. P.	-	-
Activos Diferidos	-		Provisiones a Largo Plazo	-	-
Est. por Pérdida o Deterioro de Activos no Circulantes	-			-	-
Otros Activos no Circulantes	-		HACIENDA PÚBLICA / PATRIMONIO	1,692,440	115,503
	-		Hacienda Pública / Patrimonio Contribuido	350,900	-
	-		Aportaciones	350,900	-
	-		Donaciones de Capital	-	-
	-		Actualización de la Hacienda Pública / Patrimonio	-	-
	-		Hacienda Pública / Patrimonio Generado	1,341,540	115,503
	-		Resultados del Ejercicio (Ahorro / Desahorro)	1,341,540	-
	-		Resultados de Ejercicios Anteriores	-	115,503
	-		Revalúos	-	-
	-		Reservas	-	-
	-		Rectificaciones de Resultados de Ejercicios Anteriores	-	-
	-		Exceso o Insuficiencia en la Actualización de la Hacienda Pública / Patrimonio	-	-
	-		Resultado por Posición Monetaria	-	-
	-		Resultado por Tenencia de Activos no Monetarios	-	-

Bajo protesta de decir verdad declaramos que los Estados Financieros y sus notas, son razonablemente correctos y son responsabilidad del emisor.

Tercer Informe de Cuenta Pública
TRIBUNAL UNITARIO DE JUSTICIA PENAL PARA ADOLESCENTES
Estado Analítico del Activo
Del 1 de enero al 30 de septiembre de 2023
(Cifras en Pesos)

Concepto	Saldo Inicial 1	Cargos del Periodo 2	Abonos del Periodo 3	Saldo Final 4 = (1 + 2 - 3)	Variación del Periodo (4 - 1)
ACTIVO	7,880,441	82,617,239	80,199,928	10,297,752	2,417,311
Activo Circulante	2,094,233	82,252,339	80,079,573	4,266,999	2,172,766
Efectivo y Equivalentes	2,093,276	58,274,613	56,241,231	4,126,658	2,033,382
Derechos a Recibir Efectivo o Equivalentes	947	23,829,135	23,691,803	138,279	137,332
Derechos a Recibir Bienes o Servicios	10	148,591	146,539	2,062	2,052
Inventarios	-	-	-	-	-
Almacenes	-	-	-	-	-
Estimación por Pérdida o Deterioro de Activos Circulantes	-	-	-	-	-
Otros Activos Circulantes	-	-	-	-	-
Activo No Circulante	5,786,208	364,900	120,355	6,030,753	244,545
Inversiones Financieras a Largo Plazo	-	-	-	-	-
Derechos a Recibir Efectivo o Equivalentes a Largo Plazo	-	-	-	-	-
Bienes Inmuebles, Infraestructura y Constr. en Proceso	5,358,002	-	-	5,358,002	-
Bienes Muebles	5,781,863	-	-	5,781,863	-
Activos Intangibles	99,699	14,000	-	113,699	14,000
Depreciación, Deterioro y Amort. Acumulada de Bienes	(5,453,356)	350,900	120,355	(5,222,811)	230,545
Activos Diferidos	-	-	-	-	-
Est. por Pérdida o Deterioro de Activos no Circulantes	-	-	-	-	-
Otros Activos no Circulantes	-	-	-	-	-

Bajo protesta de decir verdad declaramos que los Estados Financieros y sus notas, son razonablemente correctos y son responsabilidad del emisor.



Tribunal Unitario de Justicia Penal para Adolescentes
Protegiendo a quienes están creciendo y cambiando

Tercer Informe de Cuenta Pública
TRIBUNAL UNITARIO DE JUSTICIA PENAL PARA ADOLESCENTES
Estado Analítico de la Deuda y Otros Pasivos
Del 1 de enero al 30 de septiembre de 2023
(Cifras en Pesos)



Denominación de las Deudas	Moneda de Contratación	Institución o País Acreedor	Saldo Inicial del Periodo	Saldo Final del Periodo
DEUDA PÚBLICA				
Corto Plazo				
Deuda Interna	Pesos		-	-
Instituciones de Crédito			-	-
Títulos y Valores			-	-
Arrendamientos Financieros			-	-
Deuda Externa	Pesos		-	-
Organismos Financieros Internacionales			-	-
Deuda Bilateral			-	-
Títulos y Valores			-	-
Arrendamientos Financieros			-	-
<i>Subtotal a Corto Plazo</i>			-	-
Largo Plazo				
Deuda Interna	Pesos		-	-
Instituciones de Crédito			-	-
Títulos y Valores			-	-
Arrendamientos Financieros			-	-
Deuda Externa	Pesos		-	-
Organismos Financieros Internacionales			-	-
Deuda Bilateral			-	-
Títulos y Valores			-	-
Arrendamientos Financieros			-	-
<i>Subtotal a Largo Plazo</i>			-	-
Otros Pasivos			1,032,457	1,872,831
Total Deuda y Otros Pasivos			1,032,457	1,872,831

Bajo protesta de decir verdad declaramos que los Estados Financieros y sus notas, son razonablemente correctos y son responsabilidad del emisor.

Denominación de la Deuda Pública y Otros Pasivos	Saldo al 31 de Diciembre de 2022	Disposiciones del Periodo	Amortizaciones del Periodo	Revaluaciones, Reclasificaciones y Otros Ajustes	Saldo Final del Periodo	Pago de Intereses del Periodo	Pago de Comisiones y demás costos asociados durante el Periodo
Deuda Pública	-	-	-	-	-	-	-
Corto Plazo	-	-	-	-	-	-	-
<i>Instituciones de Crédito</i>	-	-	-	-	-	-	-
<i>Títulos y Valores</i>	-	-	-	-	-	-	-
<i>Arrendamientos Financieros</i>	-	-	-	-	-	-	-
Largo Plazo	-	-	-	-	-	-	-
<i>Instituciones de Crédito</i>	-	-	-	-	-	-	-
<i>Títulos y Valores</i>	-	-	-	-	-	-	-
<i>Arrendamientos Financieros</i>	-	-	-	-	-	-	-
Otros Pasivos	1,032,457	-	-	-	1,872,831	-	-
Total de la Deuda Pública y Otros Pasivos	1,032,457	-	-	-	1,872,831	-	-
Deuda Contingente¹ (Informativo)							
Deuda Contingente 1	-	-	-	-	-	-	-
Deuda Contingente 2	-	-	-	-	-	-	-
Deuda Contingente xx	-	-	-	-	-	-	-
Valor de Instrumentos Bono Cupón Cero²							
Instrumento Bono Cupón Cero 1	-	-	-	-	-	-	-
Instrumento Bono Cupón Cero 2	-	-	-	-	-	-	-
Instrumento Bono Cupón Cero 3	-	-	-	-	-	-	-

1 Se refiere a cualquier Financiamiento sin fuente o garantía de pago definida, que sea asumida de manera solidaria o subsidiaria por las Entidades Federativas con sus Municipios, organismos descentralizados y empresas de participación estatal mayoritaria y fideicomisos, locales o municipales, y por los Municipios con sus respectivos organismos descentralizados y empresas de participación municipal mayoritaria.

2 Se refiere al valor del Bono Cupón Cero que respalda el pago de los créditos asociados al mismo (Activo).

Obligaciones a Corto Plazo	Monto Contratado	Plazo Pactado	Tasa de Interés	Comisiones y Costos Relacionados	Tasa Efectiva
Obligaciones a Corto Plazo (Informativo)					
Crédito 1	-	-	-	-	-
Crédito 2	-	-	-	-	-
Crédito xx	-	-	-	-	-

Bajo protesta de decir verdad declaramos que los Estados Financieros y sus notas, son razonablemente correctos y son responsabilidad del emisor.

Denominación de las Obligaciones Diferentes de Financiamiento	Fecha del Contrato	Fecha de inicio de operación del proyecto	Fecha de vencimiento	Monto de la inversión pactado	Plazo pactado	Monto promedio mensual del pago de la contraprestación	Monto promedio mensual del pago de la contraprestación correspondiente al pago de inversión	Monto pagado de la inversión al 30 de septiembre de 2023	Monto pagado de la inversión actualizado al 30 de septiembre de 2023	Saldo pendiente por pagar de la inversión al 30 de septiembre de 2023
Asociaciones Público Privadas (APP - s)										
APP 1				-		-	-	-	-	-
APP 2				-		-	-	-	-	-
APP 3				-		-	-	-	-	-
APP xx				-		-	-	-	-	-
Otros Instrumentos										
Otro Instrumento 1				-		-	-	-	-	-
Otro Instrumento 2				-		-	-	-	-	-
Otro Instrumento 3				-		-	-	-	-	-
Otro Instrumento xx				-		-	-	-	-	-
Total de Obligaciones Diferentes de Financiamiento				-		-	-	-	-	-

NO APLICA

Bajo protesta de decir verdad declaramos que los Estados Financieros y sus notas, son razonablemente correctos y son responsabilidad del emisor.

Tercer Informe de Cuenta Pública
TRIBUNAL UNITARIO DE JUSTICIA PENAL PARA ADOLESCENTES
 Estado de Variación en la Hacienda Pública
 Del 1 de enero al 30 de septiembre de 2023
 (Cifras en Pesos)



Concepto	Hacienda Pública/ Patrimonio Contribuido	Hacienda Pública/ Patrimonio Generado de Ejercicios Anteriores	Hacienda Pública/ Patrimonio Generado del Ejercicio	Exceso o Insuficiencia en la Actualización de la Hacienda Pública / Patrimonio	TOTAL
Hacienda Pública / Patrimonio Contribuido Neto de 2022	8,774,053	-	-	-	8,774,053
Aportaciones	6,795,976	-	-	-	6,795,976
Donaciones de Capital	1,978,077	-	-	-	1,978,077
Actualización de la Hacienda Pública / Patrimonio	-	-	-	-	-
Hacienda Pública / Patrimonio Generado Neto de 2022	-	(2,872,341)	946,272	-	(1,926,069)
Resultados del Ejercicio (Ahorro / Desahorro)	-	-	946,272	-	946,272
Resultados de Ejercicios Anteriores	-	(994,060)	-	-	(994,060)
Revalúos	-	-	-	-	-
Reservas	-	-	-	-	-
Rectificaciones de Resultados de Ejercicios Anteriores	-	(1,878,281)	-	-	(1,878,281)
Exceso o Insuficiencia en la Actualización de la Hacienda Pública / Patrimonio Neto de 2022	-	-	-	-	-
Resultado por Posición Monetaria	-	-	-	-	-
Resultado por Tenencia de Activos no Monetarios	-	-	-	-	-
Hacienda Pública / Patrimonio Neto Final de 2022	8,774,053	(2,872,341)	946,272	-	6,847,984
Cambios en la Hacienda Pública / Patrimonio Contribuido Neto de 2023	350,900	-	-	-	350,900
Aportaciones	350,900	-	-	-	350,900
Donaciones de Capital	-	-	-	-	-
Actualización de la Hacienda Pública / Patrimonio	-	-	-	-	-
Variaciones de la Hacienda Pública / Patrimonio Generado Neto de 2023	-	(115,503)	1,341,540	-	1,226,037
Resultados del Ejercicio (Ahorro / Desahorro)	-	-	2,287,812	-	2,287,812
Resultados de Ejercicios Anteriores	-	(115,503)	(946,272)	-	(1,061,775)
Revalúos	-	-	-	-	-
Reservas	-	-	-	-	-
Rectificaciones de Resultados de Ejercicios Anteriores	-	-	-	-	-
Cambios en el Exceso o Insuficiencia en la Actualización de la Hacienda Pública / Patrimonio Neto de 2023	-	-	-	-	-
Resultado por Posición Monetaria	-	-	-	-	-
Resultado por Tenencia de Activos no Monetarios	-	-	-	-	-
Hacienda Pública / Patrimonio Neto Final de 2023	9,124,953	(2,987,844)	2,287,812	-	8,424,921

Bajo protesta de decir verdad declaramos que los Estados Financieros y sus notas, son razonablemente correctos y son responsabilidad del emisor.

Concepto	2022		2023		Concepto	2022		2023	
	2023	2022	2023	2022		2023	2022	2023	2022
Flujos de Efectivo de las Actividades de Operación					Flujos de Efectivo de las Actividades de Inversión				
Origen		25,269,468			Origen				526,679
Impuestos	23,508,738	-	-	-	Bienes Inmuebles, Infraestructura y Construcciones en Proceso	-	-	-	-
Cuotas y Aportaciones de Seguridad Social	-	-	-	-	Bienes Muebles	-	-	-	526,679
Contribuciones de Mejoras	-	-	-	-	Otros Orígenes de Inversión	-	-	-	-
Derechos	-	-	-	-	Aplicación				
Productos	-	179,614	-	-	Bienes Inmuebles, Infraestructura y Construcciones en Proceso	14,000	-	-	2,225,150
Aprovechamientos	249,496	-	-	-	Bienes Muebles	-	-	-	-
Ingresos por Venta de Bienes y Prestación de Servicios	-	122,960	-	-	Otras Aplicaciones de Inversión	14,000	-	-	2,225,150
Participaciones, Aportaciones, Convenios, Incentivos Derivados de la Colaboración Fiscal y Fondos Distintos de Aportaciones	-	-	-	-	Flujos Netos de Efectivo por Actividades de Inversión				(1,698,471)
Transferencias, Asignaciones, Subsidios y Subvenciones, y Pensiones y Jubilaciones	23,259,242	24,966,894	-	-	Flujo de Efectivo de las Actividades de Financiamiento				
Otros Orígenes de Operación	-	-	-	-	Origen				
Aplicación					Endeudamiento Neto	19,405,903	-	-	-
Servicios Personales	21,461,356	14,502,873	-	-	Interno	14,502,873	-	-	-
Materiales y Suministros	15,929,494	315,508	-	-	Externo	315,508	-	-	-
Servicios Generales	437,602	1,928,697	-	-	Otros Orígenes de Financiamiento	1,928,697	-	-	-
Transf. Internas y Asignaciones al Sector Público	1,179,017	-	-	-	Aplicación				
Transferencias al resto del Sector Público	-	-	-	-	Servicios de la Deuda	-	-	-	-
Subsidios y Subvenciones	-	-	-	-	Interno	-	-	-	-
Ayudas Sociales	-	-	-	-	Externo	-	-	-	-
Pensiones y Jubilaciones	2,171,889	2,468,055	-	-	Otras Aplicaciones de Financiamiento	-	-	-	-
Transf. a Fideicomisos, Mandatos y Contratos Análogos	-	-	-	-	Flujos Netos de Efectivo por Actividades de Financiamiento				
Transferencias a la Seguridad Social	-	-	-	-	Incremento/Disminución Neta en el Efectivo y Equivalentes al Efectivo				
Donativos	-	-	-	-	Incremento/Disminución Neta en el Efectivo y Equivalentes al Efectivo	2,033,382	190,770	2,033,382	4,165,094
Transferencias al Exterior	-	-	-	-	Flujos Netos de Efectivo por Actividades de Operación				
Participaciones	-	-	-	-	Efectivo y Equivalentes al Efectivo al Inicio del Ejercicio	2,047,382	5,863,565	2,093,276	3,654,961
Aportaciones	-	-	-	-	Efectivo y Equivalentes al Efectivo al Final del Ejercicio	1,743,354	190,770	4,126,658	7,820,055
Convenios	-	-	-	-					
Otras Aplicaciones de Operación	1,743,354	190,770	-	-					
Flujos Netos de Efectivo por Actividades de Operación	2,047,382	5,863,565	2,047,382	5,863,565					

Bajo protesta de decir verdad declaramos que los Estados Financieros y sus notas, son razonablemente correctos y son responsabilidad del emisor.



PODER JUDICIAL



Tribunal Unitario de Justicia Penal para Adolescentes
PODER JUDICIAL DEL ESTADO DE MORELOS

Informe de Pasivos Contingentes

Al 30 de septiembre, el Tribunal Unitario de Justicia Penal para Adolescentes del Estado de Morelos cuenta con un pasivo contingente por la cantidad \$ 184,932.91 (Ciento ochenta y cuatro mil novecientos treinta y dos pesos 91/100 M.N.) correspondiente a juicios laborales.

NÚMERO DE EXPEDIENTE	MONTO DEMANDADO O GENERADO	FECHA DE LA DEMANDA
01/1051/21	184,932.91	03/12/2021



PODER JUDICIAL



Tribunal Unitario de Justicia Penal para Adolescentes
PODER JUDICIAL DEL ESTADO DE MORELOS

Informe de Pasivos Contingentes

En el presente año derivado de las prestaciones que señala el capítulo único, fundamentado en los artículos 54 fracción VII, 56, 58 de la ley del Servicio Civil del Estado de Morelos.

Que establece:

Artículo *54.- Los empleados públicos, en materia de seguridad social tendrán derecho a...

VII.- Pensión por jubilación, por cesantía en edad avanzada, por invalidez, por viudez, por orfandad y por ascendencia, en términos de las disposiciones legales aplicables;

VIII.- La asistencia médica, quirúrgica, farmacéutica y hospitalaria para sus beneficiarios, comprendiéndose entre éstos a la esposa o concubina, ésta última en las condiciones que establece esta Ley; los hijos menores de dieciocho años y mayores cuando estén incapacitados para trabajar y los ascendientes cuando dependan económicamente del trabajador, estas prestaciones se otorgarán también a los beneficiarios de pensionados y jubilados en el orden de preferencia que establece la Ley;

Artículo *56.- Las prestaciones a que se refiere la fracción VII del Artículo 54 de esta Ley, se otorgarán mediante decreto que expida el Congreso del Estado una vez satisfechos los requisitos que establecen esta Ley y los demás ordenamientos aplicables.

Artículo *58.- La pensión por jubilación se otorgará a los trabajadores que hayan prestado sus servicios en cualquiera de los tres Poderes del Estado y/o de los Municipios.

De las disposiciones legales asentadas debe considerarse un pasivo contingente para este Tribunal Unitario de Justicia Penal para Adolescentes del Estado de Morelos, que se requiere para otorgar a los trabajadores que se encuentren en el supuesto del beneficio de Pensión por Jubilación, atendiendo a esta normatividad y para efectos de su cumplimiento lo cual tendría un costo anual de \$2,767,122.00 (Dos millones setecientos sesenta y siete mil ciento veintidós pesos 00/100 M. N.), entre los que se encuentra el pago de la pensión jubilatoria de un nuevo jubilado.

Así mismo de acuerdo a lo establecido en el Artículo 46 de la Ley del Servicio Civil del Estado de Morelos que a la letra dice:

Artículo 46.- Los trabajadores sujetos a la presente Ley, tienen derecho a una prima de antigüedad, de conformidad con las normas siguientes...

Debemos considerar como pasivo contingente para cubrir la prestación a los trabajadores que ya se encuentran en el supuesto.



PODER JUDICIAL



Tribunal Unitario de Justicia Penal para Adolescentes
PODER JUDICIAL DEL ESTADO DE MORELOS

NOTAS A LOS ESTADOS FINANCIEROS

CUENTA PÚBLICA TRIMESTRAL

DEL 1º DE ENERO AL 30 DE SEPTIEMBRE DE 2023

CIFRAS EN PESOS M.N.

TRIBUNAL UNITARIO DE JUSTICIA PENAL PARA ADOLESCENTES DEL ESTADO DE MORELOS

a) NOTAS DE DESGLOSE

I) NOTAS AL ESTADO DE SITUACIÓN FINANCIERA

1. Activo

Efectivo y Equivalentes

1. FONDO FIJO.- Su función es el ejercicio del gasto público que la Magistrada propietaria autoriza a diversas unidades administrativas y jurisdiccionales del Tribunal, otorgándoles liquidez inmediata al inicio de cada ejercicio presupuestario o en el momento en que la Magistrada lo considere necesario, para cubrir pagos menores o de poca cuantía por sus compromisos y necesidades, derivados del ejercicio de sus funciones.
2. BANCOS.- Con el objeto de mejorar la transparencia de los recursos, se utilizan los servicios de aquella institución financiera que ofrece un mejor servicio para el ejercicio del gasto presupuestal, programático y financiero de la entidad. Con la institución financiera BBVA BANCOMER Banca de Gobierno, sucursal Plan de Ayala se manejan los recursos públicos que se reciben bajo el concepto de ministraciones a cuenta del Presupuesto de Egresos Anual, con los siguientes números de cuentas, cheques 199188479 y contrato de inversiones 2045526906;

Cuenta Pública 3er Trimestre 2023		
TRIBUNAL UNITARIO DE JUSTICIA PENAL PARA ADOLESCENTES		
Relación de cuentas bancarias productivas específicas		
Fondo públicos	Datos de la Cuenta Bancaria	
	Institución Bancaria	Número de Cuenta
RECURSOS PÚBLICOS ESTATALES, DECRETO NÚMERO QUINIENTOS SETENTA Y NUEVE, POR EL QUE SE APRUEBA EL PRESUPUESTO DE EGRESOS PARA EL EJERCICIO FISCAL 2023, PUBLICADO EN EL PERIÓDICO OFICIAL "TIERRA Y LIBERTAD" NÚMERO 6155 FECHA 29 DE DICIEMBRE DE 2022.		
CONTRATO CUENTA DE CHEQUE	BANCOMER BBVA S.A	199188479
CONTRATO DE INVERSIONES	BANCOMER BBVA S.A	2045526906

A continuación, se relacionan las cuentas que integran el rubro de efectivo y equivalentes:

Concepto	2023	2022
EFFECTIVO	0	0
BANCOS/TESORERÍA	8,811	82,326
INVERSIONES TEMPORALES (HASTA 3 MESES)	4,117,847	2,010,949
Suma \$	4,126,658	2,093,275

3. Derechos a recibir Efectivo y Equivalentes y Bienes o Servicios.

En este rubro se encuentran registradas las cuentas de tipo contable, anticipos de gastos por comprobar de funcionarios que son comprobables con la documentación fiscal correspondiente y autorizaciones requeridas para tales efectos, conforme a la normatividad interna y vigilancia de la Contraloría Interna, en forma eventual se registran los anticipos de pago a los prestadores de servicios.

Concepto	2023	2022
CUENTAS POR COBRAR A CORTO PLAZO	135,175	0
DEUDORES DIVERSOS POR COBRAR A CORTO PLAZO	3,104	947
OTROS DERECHOS A RECIBIR EFECTIVO O EQUIVALENTES A CORTO PLAZO	2,062	10
Suma \$	140,341	957

4. Bienes Muebles, Inmuebles e Intangibles.

En este rubro se encuentran registrados los Bienes Muebles en el que se cuenta con un total de \$5,781,863, así como \$113,699 en Activos Intangibles y \$5,258,020 corresponde al valor del terreno.

Al mismo tiempo se hace del conocimiento que la depreciación al mes de septiembre del presente ejercicio es de \$120,355.

A continuación, se relacionan las cuentas que integran el rubro de Bienes Muebles e Inmuebles:

Concepto	2023	2022
TERRENOS	5,258,020	5,258,020
OTROS BIENES MUEBLES	0	0
CONSTRUCCIONES EN PROCESOS EN BIENES PROPIOS	99,982	99,982
Subtotal BIENES INMUEBLES, INFRAESTRUCTURA Y CONSTRUCCIONES EN PROCESO \$	5,358,002	5,358,002
MOBILIARIO Y EQUIPO DE ADMINISTRACIÓN	4,102,060	4,102,060
MOBILIARIO Y EQUIPO EDUCACIONAL Y RECREATIVO	482,425	482,425
COLECCIONES, OBRAS DE ARTE Y OBJETOS VALIOSOS	6,612	6,612
VEHÍCULOS Y EQUIPO DE TRANSPORTE	740,152	740,152
MAQUINARIA, OTROS EQUIPOS Y HERRAMIENTAS	450,615	450,615
Subtotal BIENES MUEBLES \$	5,781,863	5,781,863
SOFTWARE	30,107	30,107
LICENCIAS	83,592	69,592
Subtotal ACTIVOS INTANGIBLES \$	113,699	99,699
DEPRECIACIÓN ACUMULADA DE BIENES MUEBLES	-5,222,811	-5,453,356
Subtotal DEPRECIACIÓN, DETERIORO Y AMORTIZACIÓN ACUMULADA DE BIENES \$	-5,222,811	-5,453,356
Suma \$	6,030,753	5,786,208

5. Pasivo

En este rubro se registran principalmente las retenciones de impuestos de los salarios y servicios profesionales, las aportaciones al Instituto Mexicano del Seguro Social y la responsabilidad del Patrón “Tribunal Unitario de Justicia Penal para Adolescentes” que se limita a enterar a las diversas instancias de Gobierno Federal y Estatal, así como los pasivos por adquisiciones de bienes y servicios.

Este género se compone de dos grupos, el Pasivo Circulante y el Pasivo No Circulante, en éstos inciden pasivos derivados de operaciones por servicios personales, cuentas por pagar por operaciones presupuestarias devengadas y contabilizadas al 30 de septiembre del ejercicio correspondiente; pasivos por obligaciones laborales, a continuación, se presenta la integración del pasivo:

Concepto	2023	2022
PASIVO CIRCULANTE	1,872,831	1,032,457
PASIVO NO CIRCULANTE	0	0
Suma de Pasivo	1,872,831	1,032,457

Del Pasivo Circulante destacan entre las principales partidas del Pasivo Circulante las siguientes:



PODER JUDICIAL



Tribunal Unitario de Justicia Penal para Adolescentes
PODER JUDICIAL DEL ESTADO DE MORELOS

Concepto	Importe
SERVICIOS PERSONALES POR PAGAR A CORTO PLAZO	931,157
RETENCIONES Y CONTRIBUCIONES POR PAGAR A CORTO PLAZO	84,478
CONTRATISTAS POR OBRAS POR PAGAR A CORTO PLAZO	0
TRANSFERENCIAS OTORGADAS POR PAGAR A CORTO PLAZO	542,972
PROVEEDORES POR PAGAR A CORTO PLAZO	259,348
OTRAS CUENTAS POR PAGAR A CORTO PLAZO	54,876
Suma PASIVO CIRCULANTE	1,872,831

Listado de principales Pasivos al 30 de septiembre de 2023:

Proveedor/Acreedor	Concepto	Importe
Aguinaldos	Aguinaldo devengado personal Activo	807,878

II) NOTAS AL ESTADO DE ACTIVIDADES

Ingresos de Gestión

Las operaciones presupuestarias y financieras de la entidad se encuentran bajo el esquema de la programación de entrega de ministraciones a cuenta del Presupuesto de Egresos Autorizado para el ejercicio fiscal 2023, mediante el Programa de Participaciones Federales del Ramo 28.

Gastos y Otras Pérdidas

Este género se compone de gastos de funcionamiento lo cuales son todas las erogaciones que ejerce el Tribunal para llevar a cabo sus funciones en el que se incluye servicios personales, materiales y suministros, servicios generales y bienes muebles.

Concepto	Importe
Gastos de funcionamiento	18,520,885
Transferencias, asignaciones, subsidios y otras ayudas	2,714,861
Participaciones y aportaciones	0
Intereses, comisiones y otros gastos de la deuda pública	0
Otros gastos y pérdidas extraordinarias	120,355
SUMA DE GASTOS Y OTRAS PÉRDIDAS	21,356,101

III) NOTAS AL ESTADO DE VARIACIÓN EN LA HACIENDA PÚBLICA

El patrimonio de la entidad pública, únicamente se vio afectado por el resultado del ejercicio, quedando los saldos finales en términos presentados en el Estado de Variaciones del Patrimonio.



PODER JUDICIAL



Tribunal Unitario de Justicia Penal para Adolescentes
PODER JUDICIAL DEL ESTADO DE MORELOS

IV) NOTAS AL ESTADO DE FLUJOS DE EFECTIVO

Efectivo y equivalentes

1. Los saldos inicial y final que figuran en la última parte del Estado de Flujo de Efectivo presentan las variaciones financieras durante el periodo que se informa de la cuenta de efectivo y equivalentes.

Concepto	2023	2022
BANCOS/TESORERÍA	8,811	82,326
BANCOS/DEPENDENCIAS Y OTROS	0	0
INVERSIONES TEMPORALES (HASTA 3 MESES)	4,117,847	2,010,950
FONDOS CON AFECTACIÓN ESPECÍFICA	0	0
DEPÓSITOS DE FONDOS DE TERCEROS EN GARANTÍA Y/O ADMINISTRACIÓN	0	0
Total de EFECTIVO Y EQUIVALENTES \$	4,126,658	2,093,276

V) CONCILIACIÓN ENTRE LOS INGRESOS PRESUPUESTARIOS Y CONTABLES, ASÍ COMO ENTRE LOS EGRESOS PRESUPUESTARIOS Y LOS GASTOS CONTABLES

Correspondiente del 01 de enero al 30 septiembre de 2023

1.- INGRESO PRESUPUESTARIO		\$23,643,913
2.- MÁS INGRESOS CONTABLES NO PRESUPUESTARIOS		\$
OTROS INGRESOS CONTABLES NO PRESUPUESTARIOS	\$0	
3.- MENOS INGRESOS PRESUPUESTARIOS NO CONTABLES		\$ 0
4.- INGRESOS CONTABLES (4= 1+2 - 3)		\$23,643,913
1.- TOTAL DE EGRESOS (PRESUPUESTARIOS)		21,249,747
2.- MENOS EGRESOS PRESUPUESTARIOS NO CONTABLES		
MOBILIARIO Y EQUIPO DE ADMINISTRACIÓN		
MOBILIARIO Y EQUIPO EDUCACIONAL Y RECRATIVO		
MAQUINARIA, OTROS EQUIPOS Y HERRAMIENTAS		
ACTIVOS INTANGIBLES		14,000
OBRA PÚBLICA EN BIENES PROPIOS		
3.- MÁS GASTOS CONTABLES NO PRESUPUESTALES		120,354
DEPRECIACIONES CONTABLES	120,354	
4.- TOTAL DE GASTO CONTABLE (4= 1 - 2 + 3)		21,356,101



PODER JUDICIAL



Tribunal Unitario de Justicia Penal para Adolescentes
PODER JUDICIAL DEL ESTADO DE MORELOS

b) NOTAS DE MEMORIA (CUENTAS DE ORDEN)

Las cuentas de orden se utilizan para registrar movimientos de valores que no afecten o modifiquen el balance del ente, sin embargo, su incorporación en libros es necesaria con fines de recordatorio contable, de control y en general sobre los aspectos administrativos, o bien para consignar sus derechos o responsabilidades contingentes que puedan o no presentarse en el futuro. Las cuentas que se manejan para efectos de este documento son las siguientes:

Cuentas de Orden Contables y Presupuestarias; en resumen las cuentas contables, se representan por Valores: Patrimonio de bienes inmuebles y muebles adquiridos y; las cuentas de tipo presupuestarias, se representan por Cuentas de ingresos: Ingresos obtenidos a través de las participaciones y; Cuentas de egresos: Presupuesto de Egresos Aprobado por el Congreso del Estado de Morelos.

c) NOTAS DE GESTIÓN ADMINISTRATIVA

1. Introducción

Visión y Misión

1.1. Visión

El Tribunal Unitario de Justicia Penal para Adolescentes, tiene como visión el ser la instancia superior e independiente, capaz de dirigir de manera efectiva y eficaz a todas las unidades que integran el sistema Jurisdiccional de Administración de Justicia para Adolescentes, garantizando a la sociedad una correcta administración de justicia, responsable y transparente, servicios de manera equitativa, ágil, cumplida y con un enfoque humanista, ejerciendo un liderazgo que permita el desarrollo de procesos jurisdiccionales para responder a los cambios sociales, contando para ello con personal especializado y capacitado así como con una infraestructura adecuada y de tecnología avanzada.

1.2. Misión

El Tribunal Unitario de Justicia Penal para Adolescentes, tiene como misión administrar e impartir justicia a los adolescentes a quienes se les atribuya la realización de una conducta tipificada como delito en las leyes penales, en términos de lo dispuesto por la Constitución Política de los Estados Unidos Mexicanos, la particular del Estado, la Ley del Sistema Integral de Justicia para Adolescentes y los Tratados Internacionales ratificados por el Estado Mexicano en esta materia, garantizando el acceso a la justicia en condiciones de igualdad



PODER JUDICIAL



Tribunal Unitario de Justicia Penal para Adolescentes
PODER JUDICIAL DEL ESTADO DE MORELOS

y con respeto a los derechos y garantías individuales del imputado y la víctima, desarrollando su función jurisdiccional fundamentada en los principios de independencia, imparcialidad, celeridad, responsabilidad y gratuidad, con el fin de alcanzar los valores de justicia, verdad y equidad, a través de Juicios en donde se observen los principios de oralidad, publicidad, inmediación, concentración y contradicción, así como las normas del debido proceso legal, dentro de los plazos y términos legales.

El objetivo del presente documento es la revelación del contexto y de los aspectos económicos-financieros más relevantes que influyeron en las decisiones del período, y que deberán ser considerados en la elaboración de los estados financieros para la mayor comprensión de los mismos y sus particularidades.

De esta manera, se informa y explica la respuesta del gobierno a las condiciones relacionadas con la información financiera de cada período de gestión; además, de exponer aquellas políticas que podrían afectar la toma de decisiones en períodos posteriores.

2. Panorama Económico y Financiero

Las condiciones económicas y financieras sobre las cuales ha venido operando el Tribunal han sido limitadas, mismas que han sido informadas mediante proyecto de ampliación, en el cual se describe de forma detallada los rubros afectados por no contar con los recursos suficientes para llevar a cabo las funciones. No obstante, a lo anterior, este Tribunal ha dado cumplimiento a los criterios de economía, eficacia, eficiencia, imparcialidad y honradez en el manejo de sus recursos, mismos que aseguran las mejores condiciones para la sociedad a través de la administración de justicia penal para los adolescentes.

No pasa inadvertido, que es evidente la distribución desigual e inequitativa que ha persistido en los últimos siete años en perjuicio de este Tribunal Unitario de Justicia Penal para Adolescentes. Considerando que la asignación presupuestal del 4.7 por ciento del monto total del gasto programable autorizado en el Decreto de Presupuesto de Egresos que anualmente aprueba el Congreso del Estado y que debe ser distribuido entre los dos Tribunales que componen el Poder Judicial, ha sido deficitaria e insuficiente para atender las necesidades operativas de este Tribunal.



PODER JUDICIAL



Tribunal Unitario de Justicia Penal para Adolescentes
PODER JUDICIAL DEL ESTADO DE MORELOS

3. Autorización e Historia

Antecedentes históricos

En 1989, fecha en que se signó la Convención sobre los Derechos de los Niños, se ha intentado modernizar los sistemas de justicia penal de menores en el mundo. En lo que respecta a nuestro país, a pesar de que la justicia penal de menores es una de las áreas más rezagadas dentro del derecho penal, respecto a la integración de un sistema integral de justicia penal juvenil.

A partir de la reforma del párrafo cuarto y la adición de los párrafos quinto y sexto, al Artículo 18 Constitucional, se redefinió el sistema de justicia que se aplica a los menores de edad; y de ahí, la reforma constitucional determinó el establecimiento de un sistema integral de justicia aplicable a menores, cuya edad oscile entre los 12 y 18 años, y realicen conductas consideradas como constitutivas de delitos por las leyes penales.

Los adolescentes cuentan con derechos humanos que por sí mismos son de cualquier persona y, además, tienen derechos específicamente reconocidos a su favor por ser personas en desarrollo. Con esta reforma constitucional se reconoce que el adolescente no es alguien que adolezca de algo, sino que es una persona en desarrollo; el respeto de los derechos de los adolescentes no sólo es cuestión de lenguaje, sino de su plena protección jurídica. Con ello, nuestro país da cumplimiento a diversos compromisos internacionales y se incorpora a la tendencia mundial de creación de una nueva rama del derecho, conocida como "justicia para adolescentes".

En concordancia en Morelos se reformó la Constitución Política local, para establecer el Sistema Integral de Justicia Para Adolescentes, publicándose su Ley Reglamentaria - La Ley del Sistema Integral de Justicia para Adolescentes - en el Periódico Oficial "Tierra y Libertad" el 23 de noviembre de 2007, entrando en vigor el día 1 de enero de 2008. Y con este sistema, se sometió la materia a un control jurisdiccional, al pasar del ámbito administrativo al estrictamente judicial; el sistema aporta certeza jurídica a los menores y permite que las garantías constitucionales que se dirigen a los inculpados se apliquen de manera directa a los menores, ampliando así la cobertura de los principios constitucionales y las normas internacionales y nacionales que prevén derechos y garantías en favor de los menores. El tribunal quedó formalmente instalado con la entrada en vigor de la Ley del Sistema Integral de Justicia para Adolescentes, el día 1 de enero del año 2008, iniciando de inmediato sus actividades jurisdiccionales.

Con fecha 15 de febrero del 2018 se publicó en el Periódico Oficial "Tierra y Libertad" número 5578 diversas reformas a la Constitución Política del Estado Libre y Soberano del Estado de Morelos por el que se deroga el artículo 109-ter; que daba origen al Tribunal Unitario de Justicia para Adolescentes del Estado de Morelos, pasando a ser considerado como una sala del Tribunal Superior de Justicia del Estado de Morelos.



PODER JUDICIAL



Tribunal Unitario de Justicia Penal para Adolescentes
PODER JUDICIAL DEL ESTADO DE MORELOS

Así mismo en el Periódico Oficial “Tierra y Libertad” número 5591 de fecha 4 de abril de 2018 se publicó: Decreto número Dos mil seiscientos once.- Por el que se reforman diversas disposiciones de la Constitución Política del Estado Libre y Soberano de Morelos con el propósito de fortalecer el Poder Judicial del Estado:

ARTÍCULO SEGUNDO. Se adicionan, un párrafo final al artículo 79-B y un artículo 109-quarter a la Constitución Política del Estado Libre y Soberano de Morelos, con el que se crea el Tribunal unitario de Justicia Penal para Adolescentes del Estado de Morelos.

4. Organización y Objeto Social

a) Fundamento Legal

LEY DE JUSTICIA PARA ADOLESCENTES DEL ESTADO DE MORELOS TÍTULO PRIMERO DEL SISTEMA INTEGRAL DE JUSTICIA PARA ADOLESCENTES, PRINCIPIOS Y DERECHOS CAPÍTULO I DISPOSICIONES GENERALES

Objeto

Artículo 1.- La presente Ley es de orden público, interés social y observancia obligatoria en el estado de Morelos, y tiene como objeto el establecimiento, integración y funcionamiento del Sistema Integral de Justicia para Adolescentes previsto por la Constitución Política de los Estados Unidos Mexicanos y la Constitución Política del Estado Libre y Soberano de Morelos. Los procesos en los que se ven involucrados adolescentes son de alta prioridad y especial importancia pública.

Sujetos de la Ley

Artículo 2.- Son sujetos de esta Ley: I. Las personas de entre 12 años cumplidos y 18 años no cumplidos de edad, denominados adolescentes, a quienes se atribuya o compruebe la realización de una conducta tipificada como delito en las leyes del Estado; II. Las personas mayores de 18 años cumplidos, denominados adultos jóvenes, a quienes se atribuya o compruebe la realización de una conducta tipificada como delito en las leyes del Estado, cometida cuando eran adolescentes, a quienes se les aplicará esta Ley en todo aquello que proceda, y III. Las víctimas u ofendidos por las conductas referidas en las fracciones anteriores.

Ámbito de aplicación material

Artículo 3.- Esta Ley se aplicará a los adolescentes a quienes se les atribuya una conducta tipificada como delito en las leyes del Estado de Morelos, así como en aquellos casos en que, por disposición de la Ley o en virtud de convenio celebrado con las autoridades de la federación, los órganos especializados a que se refiere esta Ley conozcan de aquellas conductas tipificadas como delito del



orden federal atribuidas a los adolescentes. En ningún caso una persona mayor de edad podrá ser juzgada en el régimen penal general como adulto por la imputación de un delito presuntamente cometido cuando era adolescente. No se procederá en los términos previstos por esta ley contra aquellos adolescentes a quienes se les impute las conductas señaladas en los artículos 221, 223 y 290 del Código Penal para el Estado de Morelos.

5. Bases de Preparación de los Estados Financieros

Se informa que en los registros de las operaciones del ente:

- a) La Dirección General de Administración y Finanzas observa la normatividad emitida por el CONAC y las disposiciones legales aplicables, estableciendo los lineamientos que considere pertinentes.
- b) La normatividad aplicada para el reconocimiento, valuación y revelación de los diferentes rubros de la información financiera, así como las bases de medición utilizadas para la elaboración de los estados financieros; y
- c) Postulados básicos.

6. **Políticas de Contabilidad Significativas.** Se observan las correspondientes a las que establece la Ley de Contabilidad Gubernamental a los Gobiernos Estatales y en forma particular el sector paraestatal o Poderes del Estado, la normatividad emitida por el CONAC y la normatividad internas, así como a las demás disposiciones legales aplicable a los registros contables y emisión de estado financieros y reportes contables y presupuestales vigentes.

Se informa que en los registros de las operaciones del ente:

- a) El Tribunal con base en su Autonomía ha realizado Cambios en políticas contables, como la afectación del Resultado del Ejercicio para poder ocupar el recurso del Ejercicio Fiscal 2022 de acuerdo a los ahorros obtenidos en dichos ejercicios, por lo que dicho remanente fue refrendado como una ampliación del ejercicio 2023 y a su vez fue considerado en el Presupuesto de Ingresos y de Egresos para este mismo ejercicio, por lo anterior se muestra una tabla de lo considerado:

Concepto	Importe
Presupuesto de egresos para el ejercicio fiscal de 2023	29,946,238.00
Remanente del Ejercicio fiscal 2022	1,061,774.44
Total de Presupuesto de presupuesto de egresos	31,008,012.44
Total de Presupuesto de presupuesto de egresos para el ejercicio fiscal de 2023	31,008,012.44

Nota: Los rendimientos bancarios por inversiones se registran al cierre de cada mes al que correspondan, en la cuenta del 3er trimestre 2023 que se informa se han acumulado la cantidad de \$249,474.03 (Doscientos cuarenta y nueve mil cuatrocientos setenta y cuatro pesos 03/100M.N), y \$ 22.85 (Veintidós pesos 85/100M.N), dando un total sumado con el presupuesto aprobado de \$ 31, 257,509.32 (Treinta y un millones doscientos



cincuenta y siete mil quinientos nueve pesos 32/100M.N), al 30 de septiembre de 2023.

En el Estado analítico de ingresos por el periodo del 1 de enero al 30 de septiembre de 2023, el remanente del ejercicio fiscal 2022, refrendados para el ejercicio fiscal de 2023 se presenta en la subcuenta de nombre: “Remanentes de Ingresos de Libre Disposición aplicado en el presente ejercicio (Remanente 2022)” de la cuenta de **Transferencias y Asignaciones**, de acuerdo a decreto número Quinientos setenta y nueve, por el que se aprueba el Presupuesto de Egresos para el ejercicio Fiscal 2023, publicado en el periódico oficial "tierra y libertad" número 6155 fecha 29 de diciembre del 2022 se autoriza \$29,946,238,000 para nuestro presupuesto 2023 donde se registran las Ministraciones que se reciben de Gobierno del Estado para ejercicio fiscal en curso, como a continuación se muestra en la tabla:

	Aprobado	Ampliación	Ley de Ingresos Modificada	Ingresos Devengados
Total de Ingresos	29,946,238.00	1,311,271.32	31,257,509.32	21,249,746.52
Productos	-	249,496.88	249,496.88	249,496.88
Intereses Ganados	-	22.85	22.85	22.85
Intereses Ganados por Inversión	-	249,474.03	249,474.03	249,474.03
Transferencias y asignaciones	29,946,238.00	1,061,774.44	31,008,012.44	21,000,249.64
Servicios personales	21,795,508.00		21,795,508.00	16,248,349.91
Materiales y Suministros	730,900.00		730,900.00	188,105.34
Servicios Generales	3,119,100.00		3,119,100.00	1,222,725.08
Pensiones	3,686,730.00		3,686,730.00	2,714,860.98
Bienes Muebles, Inmuebles e Intangibles	614,000.00		614,000.00	14,000.00
Remanente de Ingresos de Libre Disposición Aplicado en el presente Ejercicio (Remanente 2022)	-	1,061,774.44	1,061,774.44	612,208.33

Los reintegros y recuperaciones de gastos de ejercicios anteriores se registran contablemente como otros ingresos del ejercicio, presupuestalmente se registran las ampliaciones a la ley de Ingresos y al Presupuesto de egresos del ejercicio.

7. Posición en Moneda Extranjera y Protección por Riesgo Cambiario. No aplica.

8. Reporte Analítico del Activo. Se encuentra en proceso la realización de inventario físico para 2023, hasta en tanto se conservan sus valores históricos y sus resultados que se conforman en su estado cuantitativo y cualitativo.



PODER JUDICIAL



Tribunal Unitario de Justicia Penal para Adolescentes
PODER JUDICIAL DEL ESTADO DE MORELOS

9. Fideicomisos, Mandatos y Análogos. No aplica.

10. Reporte de la Recaudación. No aplica.

11. Información sobre la Deuda y el Reporte Análítico de la Deuda. No aplica.

12. Calificaciones otorgadas. No aplica.

13. Proceso de Mejora. Se encuentra en proceso la elaboración y actualización de manuales que permitan mejorar el control interno y resultados cualitativos y cuantitativos respecto al desempeño financiero y presupuestal.

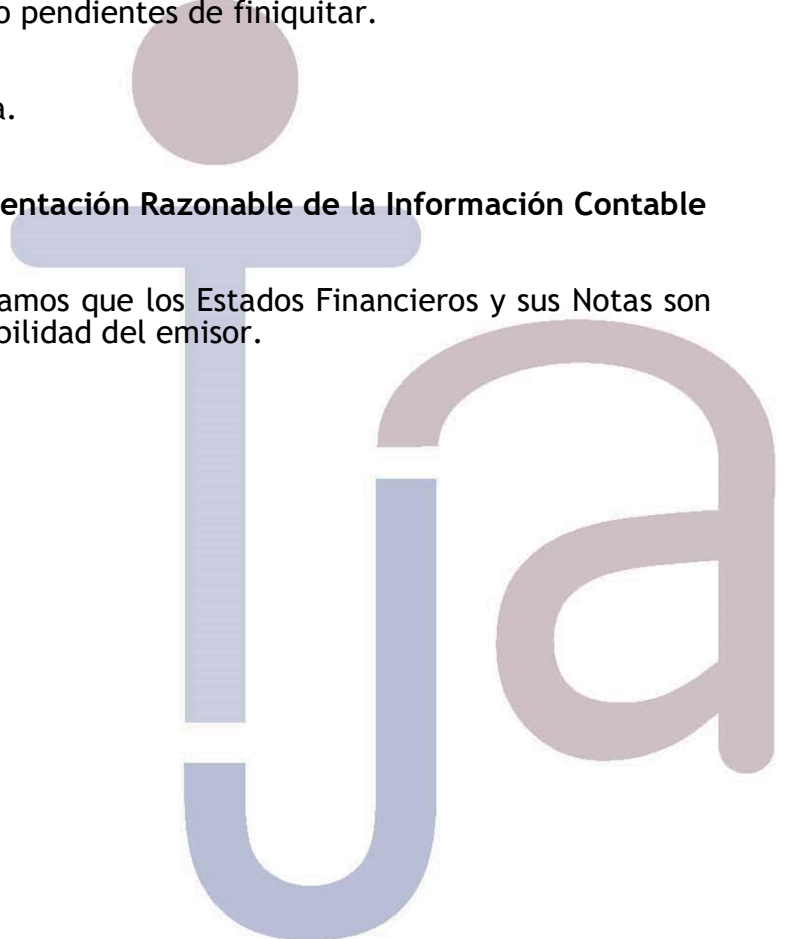
14. Información por Segmentos. No aplica.

15. Eventos Posteriores al Cierre. A la presentación de esta Cuenta Pública se encuentran en proceso de revisión y/o pendientes de finiquitar.

16. Partes Relacionadas. No aplica.

17. Responsabilidad Sobre la Presentación Razonable de la Información Contable

Bajo protesta de decir verdad declaramos que los Estados Financieros y sus Notas son razonablemente correctos y responsabilidad del emisor.



Tercer Informe de Cuenta Pública
TRIBUNAL UNITARIO DE JUSTICIA PENAL PARA ADOLESCENTES
Conciliación entre los Ingresos Presupuestarios y Contables
Del 1 de enero al 30 de septiembre de 2023
(Cifras en Pesos)

Concepto	2023
1. Total de Ingresos Presupuestarios	23,643,913
2. Más Ingresos Contables No Presupuestarios	-
2.1 Ingresos Financieros	-
2.2 Incremento por Variación de Inventarios	-
2.3 Disminución del Exceso de Estimaciones por Pérdida o Deterioro u Obsolescencia	-
2.4 Disminución del Exceso de Provisiones	-
2.5 Otros Ingresos y Beneficios Varios	-
2.6 Otros Ingresos Contables No Presupuestarios	-
3. Menos Ingresos Presupuestarios No Contables	-
3.1 Aprovechamientos Patrimoniales	-
3.2 Ingresos Derivados de Financiamientos	-
3.3 Otros Ingresos Presupuestarios No Contables	-
4. Total de Ingresos Contables	23,643,913

Tercer Informe de Cuenta Pública
TRIBUNAL UNITARIO DE JUSTICIA PENAL PARA ADOLESCENTES
Conciliación entre los Egresos Presupuestarios y los Gastos Contables
Del 1 de enero al 30 de septiembre de 2023
(Cifras en Pesos)

Concepto	2023
1. Total de Egresos Presupuestarios	21,249,747
2. Menos Egresos Presupuestarios No Contables	14,000
2.1 Materias Primas y Materiales de Producción y Comercialización	-
2.2 Materiales y Suministros	-
2.3 Mobiliario y Equipo de Administración	-
2.4 Mobiliario y Equipo Educacional y Recreativo	-
2.5 Equipo e Instrumental Médico y de Laboratorio	-
2.6 Vehículos y Equipo de Transporte	-
2.7 Equipo de Defensa y Seguridad	-
2.8 Maquinaria, Otros Equipos y Herramientas	-
2.9 Activos Biológicos	-
2.10 Bienes Inmuebles	-
2.11 Activos Intangibles	14,000
2.12 Obra Pública en Bienes de Dominio Público	-
2.13 Obra Pública en Bienes Propios	-
2.14 Acciones y Participaciones de Capital	-
2.15 Compra de Títulos y Valores	-
2.16 Concesión de Préstamos	-
2.17 Inversiones en Fideicomisos, Mandatos y Otros Análogos	-
2.18 Provisiones para Contingencias y Otras Erogaciones Especiales	-
2.19 Amortización de la Deuda Pública	-
2.20 Adeudos de Ejercicios Fiscales Anteriores (ADEFAS)	-
2.21 Otros Egresos Presupuestarios No Contables	-
3. Más Gastos Contables No Presupuestarios	120,354
3.1 Estimaciones, Depreciaciones, Deterioros, Obsolescencia y Amortizaciones	120,354
3.2 Provisiones	-
3.3 Disminución de Inventarios	-
3.4 Otros Gastos	-
3.5 Inversión Pública no Capitalizable	-
3.6 Materiales y Suministros (consumos)	-
3.7 Otros Gastos Contables No Presupuestarios	-
4. Total de Gastos Contables	21,356,101



Tribunal Unitario de Justicia Penal para Adolescentes

PODER JUDICIAL DEL ESTADO DE MORELOS

Información Presupuestaria

TERCER INFORME DE CUENTA PÚBLICA
TRIBUNAL UNITARIO DE JUSTICIA PENAL PARA
ADOLESCENTES DEL ESTADO DE MORELOS
ENERO - SEPTIEMBRE

2023

Concepto	Estimado / Aprobado	Devengado	Recaudado / Pagado
A. Ingresos Totales (A = A1 + A2 + A3)	29,946,238	23,643,913	23,508,738
A1. Ingresos de Libre Disposición	29,946,238	23,643,913	23,508,738
A2. Transferencias Federales Etiquetadas	-	-	-
A3. Financiamiento Neto	-	-	-
B. Egresos Presupuestarios (B = B1 + B2)	29,946,238	21,249,747	19,732,002
B1. Gasto No Etiquetado (sin incluir Amortización de la Deuda Pública)	29,946,238	21,249,747	19,732,002
B2. Gasto Etiquetado (sin incluir Amortización de la Deuda Pública)	-	-	-
C. Remanentes del Ejercicio Anterior (C = C1 + C2)	-	-	-
C1. Remanentes de Ingresos de Libre Disposición aplicados en el periodo	-	-	-
C2. Remanentes de Transferencias Federales Etiquetadas aplicados en el periodo	-	-	-
I. Balance Presupuestario (I = A - B + C)	-	2,394,166	3,776,736
II. Balance Presupuestario sin Financiamiento Neto (II = I - A3)	-	2,394,166	3,776,736
III. Balance Presupuestario sin Financiamiento Neto y sin Remanentes del Ejercicio Anterior (III = II - C)	-	2,394,166	3,776,736

Concepto	Aprobado	Devengado	Pagado
E. Intereses, Comisiones y Gastos de la Deuda (E = E1 + E2)	-	-	-
E1. Intereses, Comisiones y Gastos de la Deuda con Gasto No Etiquetado	-	-	-
E2. Intereses, Comisiones y Gastos de la Deuda con Gasto Etiquetado	-	-	-
IV. Balance Primario (IV = III + E)	-	2,394,166	3,776,736

Concepto	Estimado / Aprobado	Devengado	Recaudado / Pagado
F. Financiamiento (F = F1 + F2)	-	-	-
F1. Financiamiento con Fuente de Pago de Ingresos de Libre Disposición	-	-	-
F2. Financiamiento con Fuente de Pago de Transferencias Federales Etiquetadas	-	-	-
G. Amortización de la Deuda (G = G1 + G2)	-	-	-
G1. Amortización de la Deuda Pública con Gasto No Etiquetado	-	-	-
G2. Amortización de la Deuda Pública con Gasto Etiquetado	-	-	-
A3. Financiamiento Neto (A3 = F - G)	-	-	-

Concepto	Estimado / Aprobado	Devengado	Recaudado / Pagado
A1. Ingresos de Libre Disposición	29,946,238	23,643,913	23,508,738
A3.1 Financiamiento Neto con Fuente de Pago de Ingresos de Libre Disposición (A3.1 = F1 - G1)	-	-	-
F1. Financiamiento con Fuente de Pago de Ingresos de Libre Disposición	-	-	-
G1. Amortización de la Deuda Pública con Gasto No Etiquetado	-	-	-
B1. Gasto No Etiquetado (sin incluir Amortización de la Deuda Pública)	29,946,238	21,249,747	19,732,002
C1. Remanentes de Ingresos de Libre Disposición aplicados en el periodo	-	-	-
V. Balance Presupuestario de Recursos Disponibles (V = A1 + A3.1 - B1 + C1)	-	2,394,166	3,776,736
VI. Balance Presupuestario de Recursos Disponibles sin Financiamiento Neto (VI = V - A3.1)	-	2,394,166	3,776,736

Concepto	Estimado / Aprobado	Devengado	Recaudado / Pagado
A2. Transferencias Federales Etiquetadas	-	-	-
A3.2 Financiamiento Neto con Fuente de Pago de Transferencias Federales Etiquetadas (A3.2 = F2 - G2)	-	-	-
F2. Financiamiento con Fuente de Pago de Transferencias Federales Etiquetadas	-	-	-
G2. Amortización de la Deuda Pública con Gasto Etiquetado	-	-	-
B2. Gasto Etiquetado (sin incluir Amortización de la Deuda Pública)	-	-	-
C2. Remanentes de Transferencias Federales Etiquetadas aplicados en el periodo	-	-	-
VII. Balance Presupuestario de Recursos Etiquetados (VII = A2 + A3.2 - B2 + C2)	-	-	-
VIII. Balance Presupuestario de Recursos Etiquetados sin Financiamiento Neto (VIII = VII - A3.2)	-	-	-

Rubro de Ingresos	Ingreso					Diferencia (6 = 5 - 1)
	Estimado	Ampliaciones y Reducciones	Modificado	Devengado	Recaudado	
	(1)	(2)	(3 = 1 + 2)	(4)	(5)	
Impuestos	-	-	-	-	-	-
Cuotas y Aportaciones de Seguridad Social	-	-	-	-	-	-
Contribuciones de Mejoras	-	-	-	-	-	-
Derechos	-	-	-	-	-	-
Productos	-	249,496	249,496	249,496	249,496	249,496
Aprovechamientos	-	-	-	-	-	-
Ingresos por Venta de Bienes, Prestación de Servicios y Otros Ingresos	-	-	-	-	-	-
Participaciones, Aportaciones, Convenios, Incentivos Derivados de la Colaboración Fiscal y Fondos Distintos de Aportaciones	-	-	-	-	-	-
Transferencias, Asignaciones, Subsidios y Subvenciones, y Pensiones y Jubilaciones	29,946,238	1,061,775	31,008,013	23,394,417	23,259,242	(6,686,996)
Ingresos Derivados de Financiamientos	-	-	-	-	-	-
Total	29,946,238	1,311,271	31,257,509	23,643,913	23,508,738	(6,437,500)
				Ingresos excedentes		

Estado Analítico de Ingresos Por Fuente de Financiamiento	Ingreso					Diferencia (6 = 5 - 1)
	Estimado	Ampliaciones y Reducciones	Modificado	Devengado	Recaudado	
	(1)	(2)	(3 = 1 + 2)	(4)	(5)	
Ingresos del Poder Ejecutivo Federal o Estatal y de los Municipios	-	-	-	-	-	-
Impuestos	-	-	-	-	-	-
Cuotas y Aportaciones de Seguridad Social	-	-	-	-	-	-
Contribuciones de Mejoras	-	-	-	-	-	-
Derechos	-	-	-	-	-	-
Productos ¹	-	-	-	-	-	-
Aprovechamientos ²	-	-	-	-	-	-
Participaciones, Aportaciones, Convenios, Incentivos Derivados de la Colaboración Fiscal y Fondos Distintos de Aportaciones	-	-	-	-	-	-
Transferencias, Asignaciones, Subsidios y Subvenciones, y Pensiones y Jubilaciones	-	-	-	-	-	-
Ingresos de los Entes Públicos de los Poderes Legislativo y Judicial, de los Órganos Autónomos y del Sector Paraestatal o Paramunicipal, así como de las Empresas Productivas del Estado	29,946,238	1,311,271	31,257,509	23,643,913	23,508,738	(6,437,500)
Cuotas y Aportaciones de Seguridad Social	-	-	-	-	-	-
Productos ¹	-	249,496	249,496	249,496	249,496	249,496
Ingresos por Venta de Bienes, Prestación de Servicios y Otros Ingresos ³	-	-	-	-	-	-
Transferencias, Asignaciones, Subsidios y Subvenciones, y Pensiones y Jubilaciones	29,946,238	1,061,775	31,008,013	23,394,417	23,259,242	(6,686,996)
Ingresos Derivados de Financiamientos	-	-	-	-	-	-
Ingresos Derivados de Financiamientos	-	-	-	-	-	-
Total	29,946,238	1,311,271	31,257,509	23,643,913	23,508,738	(6,437,500)
				Ingresos excedentes		

¹ Incluye intereses que generan las cuentas bancarias de los entes públicos en productos.

² Incluye donativos en efectivo del Poder Ejecutivo, entre otros aprovechamientos.

³ Se refiere a los ingresos propios obtenidos por los Poderes Legislativo y Judicial, los Órganos Autónomos y las entidades de la administración pública paraestatal y paramunicipal, por sus actividades diversas no inherentes a su operación que generan recursos y que no sean ingresos por venta de bienes o prestación de servicios, tales como donativos en efectivo, entre otros.

Concepto	Ingreso					Diferencia
	Estimado	Ampliaciones/ (Reducciones)	Modificado	Devengado	Recaudado	
Ingresos de Libre Disposición						
<i>Impuestos</i>	-	-	-	-	-	-
<i>Cuotas y Aportaciones de Seguridad Social</i>	-	-	-	-	-	-
<i>Contribuciones de Mejoras</i>	-	-	-	-	-	-
<i>Derechos</i>	-	-	-	-	-	-
<i>Productos</i>	-	249,496	249,496	249,496	249,496	249,496
<i>Aprovechamientos</i>	-	-	-	-	-	-
<i>Ingresos por Venta de Bienes y Prestación de Servicios</i>	-	-	-	-	-	-
<i>Participaciones</i>	-	-	-	-	-	-
Fondo General de Participaciones	-	-	-	-	-	-
Fondo de Fomento Municipal	-	-	-	-	-	-
Fondo de Fiscalización y Recaudación	-	-	-	-	-	-
Fondo de Compensación	-	-	-	-	-	-
Fondo de Extracción de Hidrocarburos	-	-	-	-	-	-
Impuesto Especial Sobre Producción y Servicios	-	-	-	-	-	-
0.136% de la Recaudación Federal Participable	-	-	-	-	-	-
3.17% Sobre Extracción de Petróleo	-	-	-	-	-	-
Gasolinas y Diésel	-	-	-	-	-	-
Fondo del Impuesto Sobre la Renta	-	-	-	-	-	-
Fondo de Estabilización de los Ingresos de las Ent. Fed.	-	-	-	-	-	-
<i>Incentivos Derivados de la Colaboración Fiscal</i>	-	-	-	-	-	-
Tenencia o Uso de Vehículos	-	-	-	-	-	-
Fondo de Compensación ISAN	-	-	-	-	-	-
Impuesto Sobre Automóviles Nuevos	-	-	-	-	-	-
Fondo de Compensación de Repecos-Intermedios	-	-	-	-	-	-
Otros Incentivos Económicos	-	-	-	-	-	-
<i>Transferencias y Asignaciones</i>	29,946,238	1,061,775	31,008,013	23,394,417	23,259,242	(6,686,996)
<i>Convenios</i>	-	-	-	-	-	-
Otros Convenios y Subsidios	-	-	-	-	-	-
<i>Otros Ingresos de Libre Disposición</i>	-	-	-	-	-	-
Participaciones en Ingresos Locales	-	-	-	-	-	-
Otros Ingresos de Libre Disposición	-	-	-	-	-	-
Total de Ingresos de Libre Disposición	29,946,238	1,311,271	31,257,509	23,643,913	23,508,738	(6,437,500)
Ingresos Excedentes de Ingresos de Libre Disposición						
Transferencias Federales Etiquetadas						
<i>Aportaciones</i>	-	-	-	-	-	-
Fondo de Aport. para la Nómina Educativa y Gto. Op.	-	-	-	-	-	-
Fondo de Aportaciones para los Servicios de Salud	-	-	-	-	-	-
Fondo de Aportaciones para la Infraestructura Social	-	-	-	-	-	-
Fondo de Aport. para el Fortalecimiento de los Municipios y de las Demarcaciones Territoriales del Distrito Federal	-	-	-	-	-	-
Fondo de Aportaciones Múltiples	-	-	-	-	-	-
Fondo de Aport. para la Educación Tec. y de Adultos	-	-	-	-	-	-
Fondo de Aportaciones para la Seguridad Pública de los Estados y del Distrito Federal	-	-	-	-	-	-
Fondo de Aportaciones para el Fortalecimiento de las Entidades Federativas	-	-	-	-	-	-
<i>Convenios</i>	-	-	-	-	-	-
Convenios de Protección Social en Salud	-	-	-	-	-	-
Convenios de Descentralización	-	-	-	-	-	-
Convenios de Reasignación	-	-	-	-	-	-
Otros Convenios y Subsidios	-	-	-	-	-	-
<i>Fondos Distintos de Aportaciones</i>	-	-	-	-	-	-
Fondo para Entidades Federativas y Municipios Productores de Hidrocarburos	-	-	-	-	-	-
Fondo Minero	-	-	-	-	-	-
<i>Transferencias, Asignaciones, Subsidios y Subvenciones, y Pensiones y Jubilaciones</i>	-	-	-	-	-	-
<i>Otras Transferencias Federales Etiquetadas</i>	-	-	-	-	-	-
Total de Transferencias Federales Etiquetadas	-	-	-	-	-	-
Ingresos Derivados de Financiamientos						
<i>Ingresos Derivados de Financiamientos</i>	-	-	-	-	-	-
Total de Ingresos	29,946,238	1,311,271	31,257,509	23,643,913	23,508,738	(6,437,500)
Datos Informativos						
1. Ingresos Derivados de Financiamientos con Fuente de Pago de Ingresos de Libre Disposición	-	-	-	-	-	-
2. Ingresos Derivados de Financiamientos con Fuente de Pago de Transferencias Federales Etiquetadas	-	-	-	-	-	-
3. Ingresos Derivados de Financiamientos	-	-	-	-	-	-

Concepto	Egresos					Subejercicio 6 = (3 - 4)
	Aprobado	Ampliaciones/ (Reducciones)	Modificado	Devengado	Pagado	
	1	2	3 = (1 + 2)	4	5	
Servicios Personales	21,795,508	1,516,229	23,311,737	16,860,559	15,929,494	6,451,178
Remuneraciones al Personal de Carácter Permanente	12,290,354	2,005,305	14,295,659	10,856,643	10,856,643	3,439,016
Remuneraciones al Personal de Carácter Transitorio	-	-	-	-	-	-
Remuneraciones Adicionales y Especiales	3,386,927	(799,181)	2,587,746	1,305,080	497,202	1,282,666
Seguridad Social	2,814,334	231,660	3,045,994	2,240,299	2,117,113	805,695
Otras Prestaciones Sociales y Económicas	3,303,893	78,445	3,382,338	2,458,537	2,458,536	923,801
Previsiones	-	-	-	-	-	-
Pago de Estímulos a Servidores Públicos	-	-	-	-	-	-
Materiales y Suministros	730,000	234,184	964,184	437,602	437,602	526,582
Materiales de Admón, Emisión de Doctos. y Artículos Oficiales	231,000	10,402	241,402	162,072	162,072	79,330
Alimentos y Utensilios	100,000	(11,646)	88,354	55,471	55,471	32,883
Materias Primas y Materiales de Producción y Comercialización	-	-	-	-	-	-
Materiales y Artículos de Construcción y de Reparación	17,000	(5,608)	11,392	3,134	3,134	8,258
Productos Químicos, Farmacéuticos y de Laboratorio	-	2,975	2,975	2,975	2,975	-
Combustibles, Lubricantes y Aditivos	255,000	9,777	264,777	183,456	183,456	81,321
Vestuario, Blancos, Prendas de Protección y Artículos Deportivos	34,000	(17,369)	16,631	916	916	15,715
Materiales y Suministros Para Seguridad	-	-	-	-	-	-
Herramientas, Refacciones y Accesorios Menores	93,000	245,653	338,653	29,578	29,578	309,075
Servicios Generales	3,120,000	(288,708)	2,831,292	1,222,724	1,179,017	1,608,568
Servicios Básicos	475,000	58,352	533,352	408,005	364,298	125,347
Servicios de Arrendamiento	92,000	106,584	198,584	175,584	175,584	23,000
Servicios Profesionales, Científicos, Técnicos y Otros Servicios	2,215,900	(596,582)	1,619,318	281,440	281,440	1,337,878
Servicios Financieros, Bancarios y Comerciales	50,000	1,014	51,014	38,514	38,514	12,500
Servicios de Instalación, Reparación, Mantto. y Conservación	196,500	115,545	312,045	249,265	249,265	62,780
Servicios de Comunicación Social y Publicidad	5,000	(2,288)	2,712	-	-	2,712
Servicios de Traslado y Viáticos	47,600	(18,599)	29,001	2,832	2,832	26,169
Servicios Oficiales	28,000	45,211	73,211	61,488	61,488	11,723
Otros Servicios Generales	10,000	2,055	12,055	5,596	5,596	6,459
Transferencias, Asignaciones, Subsidios y Otras Ayudas	3,686,730	449,566	4,136,296	2,714,862	2,171,889	1,421,434
Transferencias Internas y Asignaciones al Sector Público	-	-	-	-	-	-
Transferencias al Resto del Sector Público	-	-	-	-	-	-
Subsidios y Subvenciones	-	-	-	-	-	-
Ayudas Sociales	-	-	-	-	-	-
Pensiones y Jubilaciones	3,619,815	449,566	4,069,381	2,714,862	2,171,889	1,354,519
Transferencias a Fideicomisos, Mandatos y Otros Análogos	-	-	-	-	-	-
Transferencias a la Seguridad Social	66,915	-	66,915	-	-	66,915
Donativos	-	-	-	-	-	-
Transferencias al Exterior	-	-	-	-	-	-
Bienes Muebles, Inmuebles e Intangibles	614,000	(600,000)	14,000	14,000	14,000	-
Mobiliario y Equipo de Administración	600,000	(600,000)	-	-	-	-
Mobiliario y Equipo Educativo y Recreativo	-	-	-	-	-	-
Equipo e Instrumental Médico y de Laboratorio	-	-	-	-	-	-
Vehículos y Equipo de Transporte	-	-	-	-	-	-
Equipo de Defensa y Seguridad	-	-	-	-	-	-
Maquinaria, Otros Equipos y Herramientas	-	-	-	-	-	-
Activos Biológicos	14,000	-	14,000	14,000	14,000	-
Bienes Inmuebles	-	-	-	-	-	-
Activos Intangibles	-	-	-	-	-	-
Inversión Pública	-	-	-	-	-	-
Obra Pública en Bienes de Dominio Público	-	-	-	-	-	-
Obra Pública en Bienes Propios	-	-	-	-	-	-
Proyectos Productivos y Acciones de Fomento	-	-	-	-	-	-
Inversiones Financieras y Otras Provisiones	-	-	-	-	-	-
Inversiones Para el Fomento de Actividades Productivas	-	-	-	-	-	-
Acciones y Participaciones de Capital	-	-	-	-	-	-
Compra de Títulos y Valores	-	-	-	-	-	-
Concesión de Préstamos	-	-	-	-	-	-
Inversiones en Fideicomisos, Mandatos y Otros Análogos	-	-	-	-	-	-
Otras Inversiones Financieras	-	-	-	-	-	-
Provisiones para Contingencias y Otras Erogaciones Especiales	-	-	-	-	-	-
Participaciones y Aportaciones	-	-	-	-	-	-
Participaciones	-	-	-	-	-	-
Aportaciones	-	-	-	-	-	-
Convenios	-	-	-	-	-	-
Deuda Pública	-	-	-	-	-	-
Amortización de la Deuda Pública	-	-	-	-	-	-
Intereses de la Deuda Pública	-	-	-	-	-	-
Comisiones de la Deuda Pública	-	-	-	-	-	-
Gastos de la Deuda Pública	-	-	-	-	-	-
Costo por Coberturas	-	-	-	-	-	-
Apoyos Financieros	-	-	-	-	-	-
Adeudos de Ejercicios Fiscales Anteriores (Adefas)	-	-	-	-	-	-
Total del Gasto	29,946,238	1,311,271	31,257,509	21,249,747	19,732,002	10,007,762

Concepto	Egresos					Subejercicio
	Aprobado	Ampliaciones / (Reducciones)	Modificado	Devengado	Pagado	
Gasto No Etiquetado	29,946,238	1,311,271	31,257,509	21,249,747	19,732,002	10,007,762
Servicios Personales	21,795,508	1,516,229	23,311,737	16,860,559	15,929,494	6,451,178
Remuneraciones al Personal de Carácter Permanente	12,290,354	2,005,305	14,295,659	10,856,643	10,856,643	3,439,016
Remuneraciones al Personal de Carácter Transitorio	-	-	-	-	-	-
Remuneraciones Adicionales y Especiales	3,386,927	(799,181)	2,587,746	1,305,080	497,202	1,282,666
Seguridad Social	2,814,334	231,660	3,045,994	2,240,299	2,117,113	805,695
Otras Prestaciones Sociales y Económicas	3,303,893	78,445	3,382,338	2,458,537	2,458,536	923,801
Previsiones	-	-	-	-	-	-
Pago de Estímulos a Servidores Públicos	-	-	-	-	-	-
Materiales y Suministros	730,000	234,184	964,184	437,602	437,602	526,582
Materiales de Admón., Emisión de Doctos. y Art. Oficiales	231,000	10,402	241,402	162,072	162,072	79,330
Alimentos y Utensilios	100,000	(11,646)	88,354	55,471	55,471	32,883
Materias Primas y Materiales de Prod. y Comercialización	-	-	-	-	-	-
Materiales y Artículos de Construcción y de Reparación	17,000	(5,608)	11,392	3,134	3,134	8,258
Productos Químicos, Farmacéuticos y de Laboratorio	-	2,975	2,975	2,975	2,975	-
Combustibles, Lubricantes y Aditivos	255,000	9,777	264,777	183,456	183,456	81,321
Vestuario, Blancos, Prendas de Protección y Art. Deportivos	34,000	(17,369)	16,631	916	916	15,715
Materiales y Suministros Para Seguridad	-	-	-	-	-	-
Herramientas, Refacciones y Accesorios Menores	93,000	245,653	338,653	29,578	29,578	309,075
Servicios Generales	3,120,000	(288,708)	2,831,292	1,222,724	1,179,017	1,608,568
Servicios Básicos	475,000	58,352	533,352	408,005	364,298	125,347
Servicios de Arrendamiento	92,000	106,584	198,584	175,584	175,584	23,000
Servicios Profesionales, Científicos, Técnicos y Otros Serv.	2,215,900	(596,582)	1,619,318	281,440	281,440	1,337,878
Servicios Financieros, Bancarios y Comerciales	50,000	1,014	51,014	38,514	38,514	12,500
Servicios de Instalación, Reparación, Mantto. y Conservación	196,500	115,545	312,045	249,265	249,265	62,780
Servicios de Comunicación Social y Publicidad	5,000	(2,288)	2,712	-	-	2,712
Servicios de Traslado y Viáticos	47,600	(18,599)	29,001	2,832	2,832	26,169
Servicios Oficiales	28,000	45,211	73,211	61,488	61,488	11,723
Otros Servicios Generales	10,000	2,055	12,055	5,596	5,596	6,459
Transferencias, Asignaciones, Subsidios y Otras Ayudas	3,686,730	449,566	4,136,296	2,714,862	2,171,889	1,421,434
Transferencias Internas y Asignaciones al Sector Público	-	-	-	-	-	-
Transferencias al Resto del Sector Público	-	-	-	-	-	-
Subsidios y Subvenciones	-	-	-	-	-	-
Ayudas Sociales	-	-	-	-	-	-
Pensiones y Jubilaciones	3,619,815	449,566	4,069,381	2,714,862	2,171,889	1,354,519
Transferencias a Fideicomisos, Mandatos y Otros Análogos	-	-	-	-	-	-
Transferencias a la Seguridad Social	66,915	-	66,915	-	-	66,915
Donativos	-	-	-	-	-	-
Transferencias al Exterior	-	-	-	-	-	-
Bienes Muebles, Inmuebles e Intangibles	614,000	(600,000)	14,000	14,000	14,000	-
Mobiliario y Equipo de Administración	600,000	(600,000)	-	-	-	-
Mobiliario y Equipo Educativo y Recreativo	-	-	-	-	-	-
Equipo e Instrumental Médico y de Laboratorio	-	-	-	-	-	-
Vehículos y Equipo de Transporte	-	-	-	-	-	-
Equipo de Defensa y Seguridad	-	-	-	-	-	-
Maquinaria, Otros Equipos y Herramientas	-	-	-	-	-	-
Activos Biológicos	14,000	-	14,000	14,000	14,000	-
Bienes Inmuebles	-	-	-	-	-	-
Activos Intangibles	-	-	-	-	-	-
Inversión Pública	-	-	-	-	-	-
Obra Pública en Bienes de Dominio Público	-	-	-	-	-	-
Obra Pública en Bienes Propios	-	-	-	-	-	-
Proyectos Productivos y Acciones de Fomento	-	-	-	-	-	-
Inversiones Financieras y Otras Provisiones	-	-	-	-	-	-
Inversiones Para el Fomento de Actividades Productivas	-	-	-	-	-	-
Acciones y Participaciones de Capital	-	-	-	-	-	-
Compra de Títulos y Valores	-	-	-	-	-	-
Concesión de Préstamos	-	-	-	-	-	-
Inversiones en Fideicomisos, Mandatos y Otros Análogos	-	-	-	-	-	-
Fideicomiso de Desastres Naturales (Informativo)	-	-	-	-	-	-
Otras Inversiones Financieras	-	-	-	-	-	-
Provisiones para Contingencias y Otras Erogaciones Especiales	-	-	-	-	-	-
Participaciones y Aportaciones	-	-	-	-	-	-
Participaciones	-	-	-	-	-	-
Aportaciones	-	-	-	-	-	-
Convenios	-	-	-	-	-	-
Deuda Pública	-	-	-	-	-	-
Amortización de la Deuda Pública	-	-	-	-	-	-
Intereses de la Deuda Pública	-	-	-	-	-	-
Comisiones de la Deuda Pública	-	-	-	-	-	-
Gastos de la Deuda Pública	-	-	-	-	-	-
Costo por Coberturas	-	-	-	-	-	-
Apoyos Financieros	-	-	-	-	-	-
Adeudos de Ejercicios Fiscales Anteriores (Adefas)	-	-	-	-	-	-

Concepto	Egresos					Subejercicio
	Aprobado	Ampliaciones / (Reducciones)	Modificado	Devengado	Pagado	
Gasto Etiquetado	-	-	-	-	-	-
Servicios Personales	-	-	-	-	-	-
Remuneraciones al Personal de Carácter Permanente	-	-	-	-	-	-
Remuneraciones al Personal de Carácter Transitorio	-	-	-	-	-	-
Remuneraciones Adicionales y Especiales	-	-	-	-	-	-
Seguridad Social	-	-	-	-	-	-
Otras Prestaciones Sociales y Económicas	-	-	-	-	-	-
Previsiones	-	-	-	-	-	-
Pago de Estímulos a Servidores Públicos	-	-	-	-	-	-
Materiales y Suministros	-	-	-	-	-	-
Materiales de Admón., Emisión de Doctos. y Art. Oficiales	-	-	-	-	-	-
Alimentos y Utensilios	-	-	-	-	-	-
Materias Primas y Materiales de Prod. y Comercialización	-	-	-	-	-	-
Materiales y Artículos de Construcción y de Reparación	-	-	-	-	-	-
Productos Químicos, Farmacéuticos y de Laboratorio	-	-	-	-	-	-
Combustibles, Lubricantes y Aditivos	-	-	-	-	-	-
Vestuario, Blancos, Prendas de Protección y Art. Deportivos	-	-	-	-	-	-
Materiales y Suministros Para Seguridad	-	-	-	-	-	-
Herramientas, Refacciones y Accesorios Menores	-	-	-	-	-	-
Servicios Generales	-	-	-	-	-	-
Servicios Básicos	-	-	-	-	-	-
Servicios de Arrendamiento	-	-	-	-	-	-
Servicios Profesionales, Científicos, Técnicos y Otros Serv.	-	-	-	-	-	-
Servicios Financieros, Bancarios y Comerciales	-	-	-	-	-	-
Servicios de Instalación, Reparación, Mantto. y Conservación	-	-	-	-	-	-
Servicios de Comunicación Social y Publicidad	-	-	-	-	-	-
Servicios de Traslado y Viáticos	-	-	-	-	-	-
Servicios Oficiales	-	-	-	-	-	-
Otros Servicios Generales	-	-	-	-	-	-
Transferencias, Asignaciones, Subsidios y Otras Ayudas	-	-	-	-	-	-
Transferencias Internas y Asignaciones al Sector Público	-	-	-	-	-	-
Transferencias al Resto del Sector Público	-	-	-	-	-	-
Subsidios y Subvenciones	-	-	-	-	-	-
Ayudas Sociales	-	-	-	-	-	-
Pensiones y Jubilaciones	-	-	-	-	-	-
Transferencias a Fideicomisos, Mandatos y Otros Análogos	-	-	-	-	-	-
Transferencias a la Seguridad Social	-	-	-	-	-	-
Donativos	-	-	-	-	-	-
Transferencias al Exterior	-	-	-	-	-	-
Bienes Muebles, Inmuebles e Intangibles	-	-	-	-	-	-
Mobiliario y Equipo de Administración	-	-	-	-	-	-
Mobiliario y Equipo Educativo y Recreativo	-	-	-	-	-	-
Equipo e Instrumental Médico y de Laboratorio	-	-	-	-	-	-
Vehículos y Equipo de Transporte	-	-	-	-	-	-
Equipo de Defensa y Seguridad	-	-	-	-	-	-
Maquinaria, Otros Equipos y Herramientas	-	-	-	-	-	-
Activos Biológicos	-	-	-	-	-	-
Bienes Inmuebles	-	-	-	-	-	-
Activos Intangibles	-	-	-	-	-	-
Inversión Pública	-	-	-	-	-	-
Obra Pública en Bienes de Dominio Público	-	-	-	-	-	-
Obra Pública en Bienes Propios	-	-	-	-	-	-
Proyectos Productivos y Acciones de Fomento	-	-	-	-	-	-
Inversiones Financieras y Otras Provisiones	-	-	-	-	-	-
Inversiones Para el Fomento de Actividades Productivas	-	-	-	-	-	-
Acciones y Participaciones de Capital	-	-	-	-	-	-
Compra de Títulos y Valores	-	-	-	-	-	-
Concesión de Préstamos	-	-	-	-	-	-
Inversiones en Fideicomisos, Mandatos y Otros Análogos	-	-	-	-	-	-
Fideicomiso de Desastres Naturales (Informativo)	-	-	-	-	-	-
Otras Inversiones Financieras	-	-	-	-	-	-
Provisiones para Contingencias y Otras Erogaciones Especiales	-	-	-	-	-	-
Participaciones y Aportaciones	-	-	-	-	-	-
Participaciones	-	-	-	-	-	-
Aportaciones	-	-	-	-	-	-
Convenios	-	-	-	-	-	-
Deuda Pública	-	-	-	-	-	-
Amortización de la Deuda Pública	-	-	-	-	-	-
Intereses de la Deuda Pública	-	-	-	-	-	-
Comisiones de la Deuda Pública	-	-	-	-	-	-
Gastos de la Deuda Pública	-	-	-	-	-	-
Costo por Coberturas	-	-	-	-	-	-
Apoyos Financieros	-	-	-	-	-	-
Adeudos de Ejercicios Fiscales Anteriores (Adefas)	-	-	-	-	-	-
Total de Egresos	29,946,238	1,311,271	31,257,509	21,249,747	19,732,002	10,007,762

Concepto	Egresos					Subejercicio
	Aprobado	Ampliaciones/ (Reducciones)	Modificado	Devengado	Pagado	
	1	2	3 = (1 + 2)	4	5	
Jefatura de la Oficina de la Gobernatura del Estado	-	-	-	-	-	-
Secretaría de Gobierno	-	-	-	-	-	-
Secretaría de Hacienda	-	-	-	-	-	-
Secretaría de Desarrollo Económico y del Trabajo	-	-	-	-	-	-
Secretaría de Desarrollo Agropecuario	-	-	-	-	-	-
Secretaría de Obras Públicas	-	-	-	-	-	-
Secretaría de Educación	-	-	-	-	-	-
Secretaría de Salud	-	-	-	-	-	-
Secretaría de Administración	-	-	-	-	-	-
Secretaría de la Contraloría	-	-	-	-	-	-
Secretaría de Turismo y Cultura	-	-	-	-	-	-
Secretaría de Desarrollo Social	-	-	-	-	-	-
Secretaría de Desarrollo Sustentable	-	-	-	-	-	-
Secretaría de Movilidad y Transporte	-	-	-	-	-	-
Comisión Estatal de Seguridad Pública	-	-	-	-	-	-
Consejería Jurídica	-	-	-	-	-	-
Gastos Institucionales	-	-	-	-	-	-
Total del Gasto	-	-	-	-	-	-

TRIBUNAL UNITARIO DE JUSTICIA PENAL PARA ADOLESCENTES
Estado Analítico del Ejercicio del Presupuesto de Egresos
Clasificación Administrativa
Del 1 de enero al 30 de septiembre de 2023

Concepto	Egresos					Subejercicio
	Aprobado	Ampliaciones/ (Reducciones)	Modificado	Devengado	Pagado	
	1	2	3 = (1 + 2)	4	5	
Poder Ejecutivo	-	-	-	-	-	-
Poder Legislativo	-	-	-	-	-	-
Poder Judicial	29,946,238	1,311,271	31,257,509	21,249,747	19,732,002	10,007,762
Organismos Autónomos	-	-	-	-	-	-
Poder Ejecutivo de los Municipios	-	-	-	-	-	-
Total del Gasto	29,946,238	1,311,271	31,257,509	21,249,747	19,732,002	10,007,762

Sector Paraestatal del Gobierno del Estado de Morelos
Estado Analítico del Ejercicio del Presupuesto de Egresos
Clasificación Administrativa
Del 1 de enero al 30 de septiembre de 2023

Concepto	Egresos					Subejercicio
	Aprobado	Ampliaciones/ (Reducciones)	Modificado	Devengado	Pagado	
	1	2	3 = (1 + 2)	4	5	
Entidades Paraestatales y Fideicomisos No Empresariales y No Financieros	-	-	-	-	-	-
Instituciones Públicas de la Seguridad Social	-	-	-	-	-	-
Entidades Paraestatales Empresariales No Financieras con Participación Estatal Mayoritaria	-	-	-	-	-	-
Fideicomisos Empresariales No Financieros con Participación Estatal Mayoritaria	-	-	-	-	-	-
Entidades Paraestatales Empresariales Financieras Monetarias con Participación Estatal Mayoritaria	-	-	-	-	-	-
Entidades Paraestatales Empresariales Financieras No Monetarias con Participación Estatal Mayoritaria	-	-	-	-	-	-
Fideicomisos Financieros Públicos con Participación Estatal Mayoritaria	-	-	-	-	-	-
Total del Gasto	-	-	-	-	-	-

Tercer Informe de Cuenta Pública

TRIBUNAL UNITARIO DE JUSTICIA PENAL PARA ADOLESCENTES
 Estado Analítico del Ejercicio del Presupuesto de Egresos Detallado - LDF
 Clasificación Administrativa
 Del 1 de enero al 30 de septiembre de 2023
 (Cifras en Pesos)



Concepto	Egresos					Subejercicio
	Aprobado	Ampliaciones/ (Reducciones)	Modificado	Devengado	Pagado	
Gasto No Etiquetado	29,946,238	1,311,271	31,257,509	21,249,747	19,732,002	10,007,762
Jefatura de la Oficina de la Gobernatura del Estado	-	-	-	-	-	-
Secretaría de Gobierno	-	-	-	-	-	-
Secretaría de Hacienda	-	-	-	-	-	-
Secretaría de Desarrollo Económico y del Trabajo	-	-	-	-	-	-
Secretaría de Desarrollo Agropecuario	-	-	-	-	-	-
Secretaría de Obras Públicas	-	-	-	-	-	-
Secretaría de Educación	-	-	-	-	-	-
Secretaría de Salud	-	-	-	-	-	-
Secretaría de Administración	-	-	-	-	-	-
Secretaría de la Contratoría	-	-	-	-	-	-
Secretaría de Turismo y Cultura	-	-	-	-	-	-
Secretaría de Desarrollo Social	-	-	-	-	-	-
Secretaría de Desarrollo Sustentable	-	-	-	-	-	-
Secretaría de Movilidad y Transporte	-	-	-	-	-	-
Comisión Estatal de Seguridad Pública	-	-	-	-	-	-
Consejería Jurídica	-	-	-	-	-	-
Gastos Institucionales	-	-	-	-	-	-
Poder Legislativo	-	-	-	-	-	-
Poder Judicial	29,946,238	1,311,271	31,257,509	21,249,747	19,732,002	10,007,762
Organismos Autónomos	-	-	-	-	-	-
Entidades Paraestatales y Fideicomisos No Empresariales y No Financieros	-	-	-	-	-	-
Entidades Paraestatales Empresariales No Financieras con Participación Estatal Mayoritaria	-	-	-	-	-	-
Poder Ejecutivo de los Municipios	-	-	-	-	-	-
Gasto Etiquetado	-	-	-	-	-	-
Jefatura de la Oficina de la Gobernatura del Estado	-	-	-	-	-	-
Secretaría de Gobierno	-	-	-	-	-	-
Secretaría de Hacienda	-	-	-	-	-	-
Secretaría de Desarrollo Económico y del Trabajo	-	-	-	-	-	-
Secretaría de Desarrollo Agropecuario	-	-	-	-	-	-
Secretaría de Obras Públicas	-	-	-	-	-	-
Secretaría de Educación	-	-	-	-	-	-
Secretaría de Salud	-	-	-	-	-	-
Secretaría de Administración	-	-	-	-	-	-
Secretaría de la Contratoría	-	-	-	-	-	-
Secretaría de Turismo y Cultura	-	-	-	-	-	-
Secretaría de Desarrollo Social	-	-	-	-	-	-
Secretaría de Desarrollo Sustentable	-	-	-	-	-	-
Secretaría de Movilidad y Transporte	-	-	-	-	-	-
Comisión Estatal de Seguridad Pública	-	-	-	-	-	-
Consejería Jurídica	-	-	-	-	-	-
Gastos Institucionales	-	-	-	-	-	-
Poder Legislativo	-	-	-	-	-	-
Poder Judicial	-	-	-	-	-	-
Organismos Autónomos	-	-	-	-	-	-
Entidades Paraestatales y Fideicomisos No Empresariales y No Financieros	-	-	-	-	-	-
Entidades Paraestatales Empresariales No Financieras con Participación Estatal Mayoritaria	-	-	-	-	-	-
Poder Ejecutivo de los Municipios	-	-	-	-	-	-
Total de Egresos	29,946,238	1,311,271	31,257,509	21,249,747	19,732,002	10,007,762

Concepto	Egresos					Subejercicio
	Aprobado	Ampliaciones/ (Reducciones)	Modificado	Devengado	Pagado	
	1	2	3 = (1 + 2)	4	5	
Gobierno	29,946,238	1,311,271	31,257,509	21,249,747	19,732,002	10,007,762
Legislación	-	-	-	-	-	-
Justicia	29,946,238	1,311,271	31,257,509	21,249,747	19,732,002	10,007,762
Coordinación de la Política de Gobierno	-	-	-	-	-	-
Relaciones Exteriores	-	-	-	-	-	-
Asuntos Financieros y Hacendarios	-	-	-	-	-	-
Seguridad Nacional	-	-	-	-	-	-
Asuntos de Orden Público y de Seguridad Interior	-	-	-	-	-	-
Otros Servicios Generales	-	-	-	-	-	-
Desarrollo Social	-	-	-	-	-	-
Protección Ambiental	-	-	-	-	-	-
Vivienda y Servicios a la Comunidad	-	-	-	-	-	-
Salud	-	-	-	-	-	-
Recreación, Cultura y Otras Manifestaciones Sociales	-	-	-	-	-	-
Educación	-	-	-	-	-	-
Protección Social	-	-	-	-	-	-
Otros Asuntos Sociales	-	-	-	-	-	-
Desarrollo Económico	-	-	-	-	-	-
Asuntos Económicos, Comerciales y Laborales en General	-	-	-	-	-	-
Agropecuaria, Silvicultura, Pesca y Caza	-	-	-	-	-	-
Combustibles y Energía	-	-	-	-	-	-
Minería, Manufacturas y Construcción	-	-	-	-	-	-
Transporte	-	-	-	-	-	-
Comunicaciones	-	-	-	-	-	-
Turismo	-	-	-	-	-	-
Ciencia, Tecnología e Innovación	-	-	-	-	-	-
Otras Industrias y Otros Asuntos Económicos	-	-	-	-	-	-
Otras no Clasificadas en Funciones Anteriores	-	-	-	-	-	-
Transacciones de la Deuda Pública / Costo Financiero de la Deuda	-	-	-	-	-	-
Transferencias, Participaciones y Aportaciones entre Diferentes Niveles y Ordenes de Gobierno	-	-	-	-	-	-
Saneamiento del Sistema Financiero	-	-	-	-	-	-
Adeudos de Ejercicios Fiscales Anteriores	-	-	-	-	-	-
Total del Gasto	29,946,238	1,311,271	31,257,509	21,249,747	19,732,002	10,007,762

Concepto	Egresos					Subejercicio
	Aprobado	Ampliaciones/ (Reducciones)	Modificado	Devengado	Pagado	
Gasto No Etiquetado	29,946,238	1,311,271	31,257,509	21,249,747	19,732,002	10,007,762
<i>Gobierno</i>	29,946,238	1,311,271	31,257,509	21,249,747	19,732,002	10,007,762
Legislación	-	-	-	-	-	-
Justicia	29,946,238	1,311,271	31,257,509	21,249,747	19,732,002	10,007,762
Coordinación de la Política de Gobierno	-	-	-	-	-	-
Relaciones Exteriores	-	-	-	-	-	-
Asuntos Financieros y Hacendarios	-	-	-	-	-	-
Seguridad Nacional	-	-	-	-	-	-
Asuntos de Orden Público y de Seguridad Interior	-	-	-	-	-	-
Otros Servicios Generales	-	-	-	-	-	-
<i>Desarrollo Social</i>	-	-	-	-	-	-
Protección Ambiental	-	-	-	-	-	-
Vivienda y Servicios a la Comunidad	-	-	-	-	-	-
Salud	-	-	-	-	-	-
Recreación, Cultura y Otras Manifestaciones Sociales	-	-	-	-	-	-
Educación	-	-	-	-	-	-
Protección Social	-	-	-	-	-	-
Otros Asuntos Sociales	-	-	-	-	-	-
<i>Desarrollo Económico</i>	-	-	-	-	-	-
Asuntos Económicos, Comerciales y Laborales en Gral.	-	-	-	-	-	-
Agropecuaria, Silvicultura, Pesca y Caza	-	-	-	-	-	-
Combustibles y Energía	-	-	-	-	-	-
Minería, Manufacturas y Construcción	-	-	-	-	-	-
Transporte	-	-	-	-	-	-
Comunicaciones	-	-	-	-	-	-
Turismo	-	-	-	-	-	-
Ciencia, Tecnología e Innovación	-	-	-	-	-	-
Otras Industrias y Otros Asuntos Económicos	-	-	-	-	-	-
<i>Otras no Clasificadas en Funciones Anteriores</i>	-	-	-	-	-	-
Transacciones de la Deuda Pública / Costo Financiero de la Deuda	-	-	-	-	-	-
Transferencias, Participaciones y Aportaciones entre Diferentes Niveles y Ordenes de Gobierno	-	-	-	-	-	-
Saneamiento del Sistema Financiero	-	-	-	-	-	-
Adeudos de Ejercicios Fiscales Anteriores	-	-	-	-	-	-
Gasto Etiquetado	-	-	-	-	-	-
<i>Gobierno</i>	-	-	-	-	-	-
Legislación	-	-	-	-	-	-
Justicia	-	-	-	-	-	-
Coordinación de la Política de Gobierno	-	-	-	-	-	-
Relaciones Exteriores	-	-	-	-	-	-
Asuntos Financieros y Hacendarios	-	-	-	-	-	-
Seguridad Nacional	-	-	-	-	-	-
Asuntos de Orden Público y de Seguridad Interior	-	-	-	-	-	-
Otros Servicios Generales	-	-	-	-	-	-
<i>Desarrollo Social</i>	-	-	-	-	-	-
Protección Ambiental	-	-	-	-	-	-
Vivienda y Servicios a la Comunidad	-	-	-	-	-	-
Salud	-	-	-	-	-	-
Recreación, Cultura y Otras Manifestaciones Sociales	-	-	-	-	-	-
Educación	-	-	-	-	-	-
Protección Social	-	-	-	-	-	-
Otros Asuntos Sociales	-	-	-	-	-	-
<i>Desarrollo Económico</i>	-	-	-	-	-	-
Asuntos Económicos, Comerciales y Laborales en Gral.	-	-	-	-	-	-
Agropecuaria, Silvicultura, Pesca y Caza	-	-	-	-	-	-
Combustibles y Energía	-	-	-	-	-	-
Minería, Manufacturas y Construcción	-	-	-	-	-	-
Transporte	-	-	-	-	-	-
Comunicaciones	-	-	-	-	-	-
Turismo	-	-	-	-	-	-
Ciencia, Tecnología e Innovación	-	-	-	-	-	-
Otras Industrias y Otros Asuntos Económicos	-	-	-	-	-	-
<i>Otras no Clasificadas en Funciones Anteriores</i>	-	-	-	-	-	-
Transacciones de la Deuda Pública / Costo Financiero de la Deuda	-	-	-	-	-	-
Transferencias, Participaciones y Aportaciones entre Diferentes Niveles y Ordenes de Gobierno	-	-	-	-	-	-
Saneamiento del Sistema Financiero	-	-	-	-	-	-
Adeudos de Ejercicios Fiscales Anteriores	-	-	-	-	-	-
Total del Egresos	29,946,238	1,311,271	31,257,509	21,249,747	19,732,002	10,007,762

Concepto	Egresos					Subejercicio
	Aprobado	Ampliaciones/ (Reducciones)	Modificado	Devengado	Pagado	
Gasto No Etiquetado	21,795,507	1,516,229	23,311,736	16,860,558	15,929,494	6,451,178
<i>Personal Administrativo y de Servicio Público</i>	<i>21,795,507</i>	<i>1,516,229</i>	<i>23,311,736</i>	<i>16,860,558</i>	<i>15,929,494</i>	<i>6,451,178</i>
<i>Magisterio</i>	-	-	-	-	-	-
<i>Servicios de Salud</i>	-	-	-	-	-	-
<i>Personal Administrativo</i>	-	-	-	-	-	-
<i>Personal Médico, Paramédico y afín</i>	-	-	-	-	-	-
<i>Seguridad Pública</i>	-	-	-	-	-	-
<i>Gastos Asociados a la Implementación de Nuevas Leyes Fed. o Reformas a las Mismas</i>	-	-	-	-	-	-
<i>Nombre del Programa o Ley 1</i>	-	-	-	-	-	-
<i>Nombre del Programa o Ley 2</i>	-	-	-	-	-	-
<i>Sentencias Laborales Definitivas</i>	-	-	-	-	-	-
Gasto Etiquetado	-	-	-	-	-	-
<i>Personal Administrativo y de Servicio Público</i>	-	-	-	-	-	-
<i>Magisterio</i>	-	-	-	-	-	-
<i>Servicios de Salud</i>	-	-	-	-	-	-
<i>Personal Administrativo</i>	-	-	-	-	-	-
<i>Personal Médico, Paramédico y afín</i>	-	-	-	-	-	-
<i>Seguridad Pública</i>	-	-	-	-	-	-
<i>Gastos Asociados a la Implementación de Nuevas Leyes Fed. o Reformas a las Mismas</i>	-	-	-	-	-	-
<i>Nombre del Programa o Ley 1</i>	-	-	-	-	-	-
<i>Nombre del Programa o Ley 2</i>	-	-	-	-	-	-
<i>Sentencias Laborales Definitivas</i>	-	-	-	-	-	-
Total del Gasto en Servicios Personales	21,795,507	1,516,229	23,311,736	16,860,558	15,929,494	6,451,178

Tercer Informe de Cuenta Pública
TRIBUNAL UNITARIO DE JUSTICIA PENAL PARA ADOLESCENTES
 Estado Analítico del Ejercicio del Presupuesto de Egresos
 Clasificación Económica (por Tipo de Gasto)
 Del 1 de enero al 30 de septiembre de 2023
 (Cifras en Pesos)

Concepto	Egresos					
	Aprobado	Ampliaciones/ (Reducciones)	Modificado	Devengado	Pagado	Subejercicio
	1	2	3 = (1 + 2)	4	5	6 = (3 - 4)
Gasto Corriente	25,645,508	1,461,705	27,107,213	18,520,886	17,546,113	8,586,327
Gasto de Capital	614,000	(600,000)	14,000	14,000	14,000	-
Amortización de la Deuda y Disminución de Pasivos	-	-	-	-	-	-
Pensiones y Jubilaciones	3,686,730	449,566	4,136,296	2,714,861	2,171,889	1,421,435
Participaciones	-	-	-	-	-	-
Total del Gasto	29,946,238	1,311,271	31,257,509	21,249,747	19,732,002	10,007,762

Tercer Informe de Cuenta Pública
TRIBUNAL UNITARIO DE JUSTICIA PENAL PARA ADOLESCENTES
Intereses de la Deuda
Del 1 de enero al 30 de septiembre de 2023
(Cifras en Pesos)

Identificación de Crédito o Instrumento	Devengado	Pagado
Créditos Bancarios		
NO APLICA		
Total de Intereses de Créditos Bancarios	-	-
Otros Instrumentos de Deuda		
Total de Intereses de Otros Instrumentos de Deuda	-	-
TOTAL	-	-

Flujo de Fondos Operacional
 Del 01 de enero al 30 de septiembre de 2023

Concepto	Estimado / Aprobado	Devengado	Recaudado / Pagado
Rubros de Ingresos	29,946,238.00	23,643,913.70	23,508,738.70
Productos	-	249,496.26	249,496.26
Aprovechamientos	-	-	-
Participaciones, Aportaciones, Convenios, Incentivos Derivados	-	-	-
Transferencias, Asignaciones, Subsidios y Otras Ayudas	29,946,238.00	23,394,417.44	23,259,242.44
Otros Ingresos	-	-	-
Intereses Financieros	-	-	-
Capítulos de Gasto	29,946,238.00	21,249,746.52	19,732,002.14
Servicios Personales	21,795,508.00	16,860,558.23	15,929,494.01
Materiales y Suministros	730,000.00	437,602.23	437,602.23
Servicios Generales	3,120,000.00	1,222,725.08	1,179,017.08
Transferencias, Asignaciones, Subsidios y Otras Ayudas	3,686,730.00	2,714,860.98	2,171,888.82
Bienes Muebles, Inmuebles e Intangibles	614,000.00	-	-
Estimaciones, Depreciaciones, Deterioros, Obsolescencia y Amortizaciones	-	14,000.00	14,000.00
Inversión Pública	-	-	-
Inversiones Financieras y Otras Provisiones	-	-	-
Participaciones y Aportaciones	-	-	-
Deuda Pública	-	-	-
Total	-	2,394,167.18	3,776,736.56

Bajo protesta de decir verdad declaramos que los Estados Financieros y sus notas, son razonablemente correctos y son responsabilidad del emisor.



Tribunal Unitario de Justicia Penal para Adolescentes

PODER JUDICIAL DEL ESTADO DE MORELOS

Información Programática

TERCER INFORME DE CUENTA PÚBLICA
TRIBUNAL UNITARIO DE JUSTICIA PENAL PARA
ADOLESCENTES DEL ESTADO DE MORELOS
ENERO - SEPTIEMBRE

2023

Concepto	Egresos					Subejercicio
	Aprobado	Ampliaciones/ (Reducciones)	Modificado	Devengado	Pagado	
	1	2	3 = (1 + 2.)	4	5	
Programas						
Subsidios: Sector Social y Privado o Ent. Federativas y Municipios						
Sujetos a Reglas de Operación	-	-	-	-	-	-
Otros Subsidios	-	-	-	-	-	-
Desempeño de las Funciones	29,946,238	1,311,271	31,257,509	21,249,747	19,732,002	10,007,762
Prestación de Servicios Públicos	29,946,238	1,311,271	31,257,509	21,249,747	19,732,002	10,007,762
Provisión de Bienes Públicos	-	-	-	-	-	-
Planeación, Seguimiento y Evaluación de Políticas Públicas	-	-	-	-	-	-
Promoción y Fomento	-	-	-	-	-	-
Regulación y Supervisión	-	-	-	-	-	-
Funciones de las Fuerzas Armadas (Únicamente Gobierno Federal)	-	-	-	-	-	-
Específicos	-	-	-	-	-	-
Proyectos de Inversión	-	-	-	-	-	-
Administrativos y de Apoyo						
Apoyo al Proceso Presupuestario y para Mejorar la Eficiencia Institucional	-	-	-	-	-	-
Apoyo a la Función Pública y al Mejoramiento de la Gestión	-	-	-	-	-	-
Operaciones Ajenas	-	-	-	-	-	-
Compromisos						
Obligaciones de Cumplimiento de Resolución Jurisdiccional	-	-	-	-	-	-
Desastres Naturales	-	-	-	-	-	-
Obligaciones						
Pensiones y Jubilaciones	-	-	-	-	-	-
Aportaciones a la Seguridad Social	-	-	-	-	-	-
Aportaciones a Fondos de Estabilización	-	-	-	-	-	-
Aportaciones a Fondos de Inversión y Reestructura de Pensiones	-	-	-	-	-	-
Programas de Gasto Federalizado (Gobierno Federal)						
Gasto Federalizado	-	-	-	-	-	-
Participaciones a Entidades Federativas y Municipios						
Costo financiero, deuda o apoyos a deudores y ahorradores de la banca	-	-	-	-	-	-
Adeudos de ejercicios fiscales anteriores	-	-	-	-	-	-
Total del Gasto	29,946,238	1,311,271	31,257,509	21,249,747	19,732,002	10,007,762

Concepto	Estimado/Aprobado	Devengado	Recaudado/Pagado
I. Ingresos Presupuestarios	29,946,238	23,643,913	23,508,738
1. Ingresos del Gobierno de la Entidad Federativa	29,946,238	23,643,913	23,508,738
2. Ingresos del Sector Paraestatal	-	-	-
II. Egresos Presupuestarios	29,946,238	21,249,747	19,732,002
3. Egresos del Gobierno de la Entidad Federativa	29,946,238	21,249,747	19,732,002
4. Egresos del Sector Paraestatal	-	-	-
III. Balance Presupuestario (Superávit o Déficit) (III= I - II)	-	2,394,166	3,776,736

Concepto	Estimado/Aprobado	Devengado	Recaudado/Pagado
III. Balance presupuestario (Superávit o Déficit)	-	2,394,166	3,776,736
IV. Intereses, Comisiones y Gastos de la Deuda	-	-	-
V. Balance Primario (Superávit o Déficit) (V= III + IV)	-	2,394,166	3,776,736

Concepto	Estimado/Aprobado	Devengado	Recaudado/Pagado
A. Financiamiento	-	-	-
B. Amortización de la deuda	-	-	-
C. Financiamiento Neto	-	-	-

Cuenta Pública 3er Trimestre 2023
Tribunal Unitario de Justicia Penal para Adolescentes del Estado de Morelos
Programas y Proyectos de Inversión
Del 1 de enero al 30 de septiembre de 2023

Clave del Programa/ Proyecto	Nombre	Descripción	UR	Inversión			Metas			% Avance Metas		
				Aprobado	Modificado	Devengado	Programado	Modificado	Alcanzado	Devengado/ Modificado	Alcanzado/ Programado	Devengado/ Modificado
E011	Participación Social en la Prevención de la Violencia y del delito	<p>Tiene como objetivo administrar e impartir justicia a los adolescentes a quienes se les atribuya la realización de una conducta tipificada como delito en las leyes penales, en términos de lo dispuesto por la Constitución Política de los Estados Unidos Mexicanos, la Ley del Sistema Integral de Justicia para Adolescentes y los Tratados Internacionales ratificados por el Estado Mexicano, garantizando el acceso a la justicia en condiciones de igualdad y con respeto a los derechos y garantías individuales del imputado y la víctima, desarrollando su función jurisdiccional fundamentada en los principios de independencia, imparcialidad, celeridad, responsabilidad y gratuidad, con el fin de alcanzar los valores de justicia, verdad y equidad, a través de Juicios en donde se observen los principios de oralidad, publicidad, inmediación, concentración y contradicción, así como las normas del debido proceso legal, dentro de los plazos y términos legales.</p>	4.1.3.1/ Tribunal Unitario de Justicia Penal para Adolescentes	29,946,238	31,257,509	21,249,747	1	0.68	0.71	67.98%	70.96%	104.38%

Bajo protesta de decir verdad declaramos que los Estados Financieros y sus notas, son razonablemente correctos y son responsabilidad del emisor

Clasificación programática	Clave del Programa presupuestario	Nombre del programa presupuestario	Clasificación funcional del programa presupuestario	Nombre de la entidad que lo ejecuta	Aprobado	Modificado	Diversificado	Ejercido	Pagado	Cuenta con MIR	Nivel de la MIR, comparando el indicador	Descripciones del ítem, objetivos (FIN), Propósito, componentes y actividades	Indicadores	Nivel de la MIR, comparando el indicador	Descripciones de variables de la fórmula	Meta del indicador alcanzado	Porcentaje de avance	Valor del denominador de la fórmula	Unidad de medida del indicador	
1	2	3	4	5	6	7	8	9	10	11	12	13	14	15	16	17	18	19	20	21
E	E - PRESTACIÓN DE SERVICIOS PÚBLICOS	Inspección de Justicia	1.2.1	Tribunal Unitario de Justicia Penal para Adolescentes del Estado de Morelos	29,946,238.00	31,257,509.00	21,246,747.00	19,732,002.00	19,732,002.00	SI	FIN	Administrar e impartir justicia a los adolescentes a quienes se les atribuya la realización de una conducta tipificada como delito en las leyes penales, en términos de lo dispuesto por la Constitución Política de los Estados Unidos Mexicanos, de acuerdo con la Ley del Sistema Integral de Justicia para Adolescentes y los Tratados Internacionales ratificados por el Estado Mexicano en esta materia, garantizando el acceso a la justicia en condiciones de igualdad y a través de procedimientos que garanticen los derechos del imputado y a la víctima, desarrollando su función jurisdiccional fundamentada en los principios de independencia, imparcialidad, celeridad, responsabilidad y gratuidad, con el fin de asegurar los intereses de las partes y garantizar la correcta administración de justicia en donde se observen los principios de oralidad, publicidad, inmediación, concentración y contradicción, así como las normas del debido proceso legal, dentro de los plazos y términos legales.	Carpetas Iniciadas	FIN	A=Número de carpetas iniciadas elaboradas en el 3er trimestre actual. B=Número de carpetas iniciadas programadas para en el 3er trimestre	175.00	100%	0.00	A=Carpetas B=Carpetas	
													Sentencias Dictadas	FIN	A=Número de sentencias dictadas en el 3er trimestre actual. B=Número de sentencias dictadas alcanzados para en el 3er trimestre	34	100%	0.00	A=Sentencias B= Sentencias	
													Adolescentes Imputados	FIN	A=Número de adolescentes imputados en el 3er trimestre actual. B=Número de adolescentes imputados alcanzados para en el 3er trimestre	102	100%	0.00	A=Adolescentes B=Adolescentes	
													Adolescentes Sentenciados	FIN	A=Número de adolescentes sentenciados en el 3er trimestre actual. B=Número de adolescentes sentenciados alcanzados para en el 3er trimestre	36	100%	0.00	A=Adolescentes B=Adolescentes	



Tribunal Unitario de Justicia Penal para Adolescentes

PODER JUDICIAL DEL ESTADO DE MORELOS

Anexos

TERCER INFORME DE CUENTA PÚBLICA
TRIBUNAL UNITARIO DE JUSTICIA PENAL PARA
ADOLESCENTES DEL ESTADO DE MORELOS
ENERO - SEPTIEMBRE

2023



PODER JUDICIAL



Tribunal Unitario de Justicia Penal para Adolescentes
PODER JUDICIAL DEL ESTADO DE MORELOS

Relación de esquemas bursátiles y de coberturas financieras

A la fecha no se tienen esquemas bursátiles y de coberturas financieras.





MORELOS
ANFITRIÓN DEL MUNDO

Gobierno del Estado
2018-2024

Informe de Cuenta Pública
Tomo 5: Poder Judicial
Cuernavaca, Morelos a 30 de octubre de 2023



<http://morelos.gob.mx>



Gobierno Estado de Morelos



@GobiernoMorelos