




**MORELOS**  
2018 - 2024




**MORELOS**  
ANFITRIÓN DEL MUNDO  
Gobierno del Estado  
2018-2024

# INFORME DE CUENTA PÚBLICA TERCER TRIMESTRE 2023



CONSOLIDACIÓN DEL PODER LEGISLATIVO / TOMO 4



# MORELOS

2018 - 2024

# CONSOLIDACIÓN PODER LEGISLATIVO





**MORELOS**  
2018 - 2024



# Introducción

TERCER INFORME DE CUENTA PÚBLICA  
PODER LEGISLATIVO  
ENERO - SEPTIEMBRE

2023

---

## INTRODUCCIÓN

Este documento forma parte del presente Informe de Cuenta Pública del Estado de Morelos, el cual ha sido elaborado bajo los lineamientos de transparencia y rendición de cuentas trazados por el Gobierno Federal a través del Consejo Nacional de Armonización Contable (CONAC).

Con la armonización y consolidación del Informe de Cuenta Pública correspondiente al tercer trimestre del ejercicio fiscal 2023, se interpreta de mejor manera el entorno económico en el que se desarrollaron las Finanzas Públicas del Estado.

Asimismo, y en cumplimiento con las disposiciones de la Ley General de Contabilidad Gubernamental y de la Ley de Disciplina Financiera de las Entidades Federativas y los Municipios, este documento presenta los Estados Financieros Consolidados del Poder Legislativo, así como la Información Contable, Presupuestaria, Programática y demás anexos correspondientes a los entes públicos que lo conforman, de acuerdo con el contenido que a continuación se presenta.

---





**MORELOS**  
2018 - 2024



# Índice

## ***Información Consolidada del Poder Legislativo:***

➤ Estado de Actividades.	3
➤ Estado de Situación Financiera.	7
➤ Estado de Cambios en la Situación Financiera.	11
➤ Estado de Variación en la Hacienda Pública.	15
➤ Estado de Flujos de Efectivo.	19

## ***Información Financiera por Entes Públicos del Poder Legislativo:***

➤ Congreso del Estado de Morelos.	23
➤ Entidad Superior de Auditoría y Fiscalización del Congreso del Estado de Morelos.	89





**MORELOS**  
2018 - 2024



# Estados Financieros Consolidados

TERCER INFORME DE CUENTA PÚBLICA  
PODER LEGISLATIVO  
ENERO - SEPTIEMBRE

2023



---



# Estado de Actividades Consolidado





**Poder Legislativo del Estado de Morelos**  
**Estado de Actividades Consolidado**  
**Del 1 de enero al 30 de septiembre de 2022 y 2023**  
**(Pesos)**




Concepto	2023	2022	Concepto	2023	2022
<b>INGRESOS Y OTROS BENEFICIOS</b>			<b>GASTOS Y OTRAS PÉRDIDAS</b>		
<i>Ingresos de la Gestión</i>			<i>Gastos de Funcionamiento</i>		
Impuestos	-	39,651	Servicios Personales	230,998,799	212,914,507
Cuotas y Aportaciones de Seguridad Social	-	-	Materiales y Suministros	149,511,347	149,332,385
Contribuciones de Mejoras	-	-	Servicios Generales	5,749,224	5,889,487
Derechos	-	-		75,738,228	57,692,635
Productos	-	-	<i>Transferencias, Asignaciones, Subsidios y Otras Ayudas</i>		
Aprovechamientos	-	39,651	Transferencias Internas y Asignaciones al Sector Público	98,490,718	71,033,471
Ingresos por Venta de Bienes y Prestación de Servicios	-	-	Transferencias al Resto del Sector Público	18,768,157	12,096,659
			Subsidios y Subvenciones	-	-
<i>Participaciones, Aportaciones, Convenios, Incentivos Derivados de la Colaboración Fiscal, Fondos Distintos de Aportaciones, Transferencias, Asignaciones, Subsidios y Subvenciones, y Pensiones y Jubilaciones</i>	406,362,743	329,232,472	Ayudas Sociales	8,233,703	3,605,672
Participaciones, Aportaciones, Convenios, Incentivos Derivados de la Colaboración Fiscal y Fondos Distintos de Aportaciones	367,000,000	298,000,000	Pensiones y Jubilaciones	71,488,858	55,331,140
Transferencias, Asignaciones, Subsidios y Subvenciones, y Pensiones y Jubilaciones	39,362,743	31,232,472	Transferencias a Fideicomisos, Mandatos y Contratos Análogos	-	-
			Transferencias a la Seguridad Social	-	-
			Donativos	-	-
			Transferencias al Exterior	-	-
<b>Otros Ingresos y Beneficios</b>	4,317,009	241,216	<b>Participaciones y Aportaciones</b>	-	-
Ingresos Financieros	-	-	Participaciones	-	-
Incremento por Variación de Inventarios	-	-	Aportaciones	-	-
Disminución del Exceso de Estimaciones por Pérdida o Deterioro u Obsolescencia	-	-	Convenios	-	-
Disminución del Exceso de Provisiones	-	-	<b>Intereses, Comisiones y Otros Gastos de la Deuda Pública</b>	-	-
Otros Ingresos y Beneficios Varios	4,317,009	241,216	Intereses de la Deuda Pública	-	-
			Comisiones de la Deuda Pública	-	-
			Gastos de la Deuda Pública	-	-
			Costo por Coberturas	-	-
			Apoyos Financieros	-	-
<b>Total de Ingresos y Otros Beneficios</b>	410,679,752	329,513,339	<b>Otros Gastos y Pérdidas Extraordinarias</b>	1,361,359	1,474,422
			Estimaciones, Depreciaciones, Deterioros, Obsolescencia y Amortizaciones	1,361,359	1,474,422
			Provisiones	-	-
			Disminución de Inventarios	-	-
			Aumento por Insuficiencia de Estimaciones por Pérdida o Deterioro u Obsolescencia	-	-
			Aumento por Insuficiencia de Provisiones	-	-
			Otros Gastos	-	-
			<b>Inversión Pública</b>	-	-
			Inversión Pública no Capitalizable	-	-
			<b>Total de Gastos y Otras Pérdidas</b>	330,850,876	285,422,400
			<b>Resultados del Ejercicio (Ahorro / Desahorro)</b>	79,828,876	44,090,939





---



# Estado de Situación Financiera Consolidado





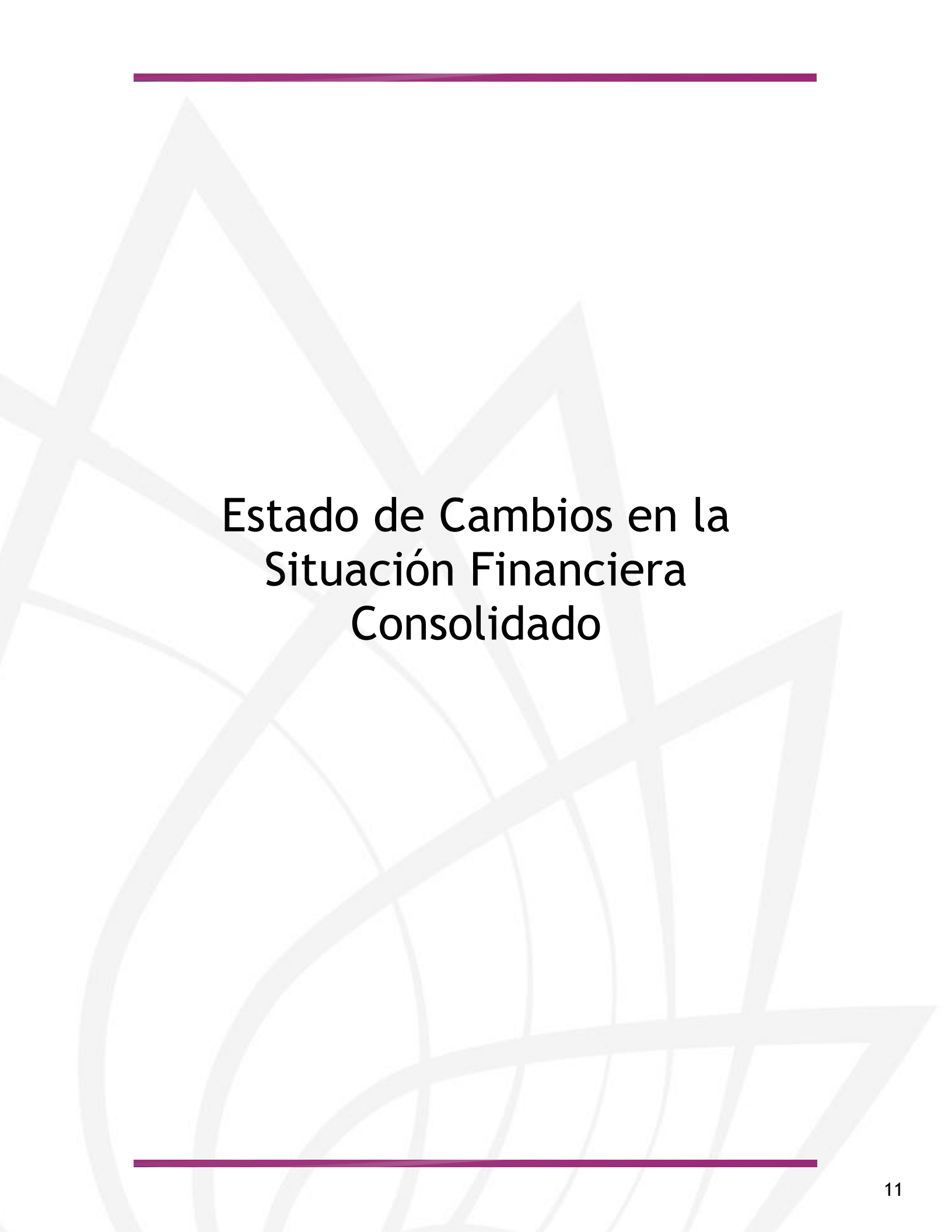
**Poder Legislativo del Estado de Morelos**  
**Estado de Situación Financiera Consolidado**  
**Al 30 de septiembre de 2022 y 2023**  
**(Pesos)**



CONCEPTO	Año		CONCEPTO	Año	
	2023	2022		2023	2022
<b>ACTIVO</b>			<b>PASIVO</b>		
<b>Activo Circulante</b>			<b>Activo Circulante</b>		
Derechos y Equivalentes	27,217,991	19,204,947	Cuentas por Pagar a Corto Plazo	11,916,627	10,842,863
Derechos a Recibir Efectivo o Equivalentes	25,884,271	16,628,982	Documentos por Pagar a Corto Plazo	-	-
Derechos a Recibir Bienes o Servicios	2,282,904	35,000	Porción a Corto Plazo de la Deuda Pública a Largo Plazo	-	-
Inventarios	-	-	Títulos y Valores a Corto Plazo	-	-
Almacenes	270,768	270,768	Pasivos Diferidos a Corto Plazo	-	-
Estimación por Pérdida o Deterioro de Activos Circulantes	-	-	Fondos y Bienes de Terceros en Garantía y/o Administración a Corto Plazo	-	-
Otros Activos Circulantes	-	-	Provisiones a Corto Plazo	-	-
<b>Total de Activos Circulantes</b>	<b>55,655,934</b>	<b>36,139,697</b>	Otros Pasivos a Corto Plazo	-	-
			<b>Total de Pasivos Circulantes</b>	<b>11,916,627</b>	<b>10,842,863</b>
<b>Activo No Circulante</b>			<b>Activo No Circulante</b>		
Inversiones Financieras a Largo Plazo	-	-	Cuentas por Pagar a Largo Plazo	-	-
Derechos a Recibir Efectivo o Equivalentes a Largo Plazo	-	-	Documentos por Pagar a Largo Plazo	-	-
Bienes Inmuebles, Infraestructura y Construcciones en Proceso	4,372,731	4,372,731	Deuda Pública a Largo Plazo	-	-
Bienes Muebles	10,319,933	9,492,002	Pasivos Diferidos a Largo Plazo	-	-
Activos Intangibles	43,777	43,777	Fondos y Bienes de Terceros en Garantía y/o Administración a Largo Plazo	-	-
Depreciación, Deterioro y Amortización Acumulada de Bienes	(10,318,977)	(8,472,128)	Provisiones a Largo Plazo	-	-
Activos Diferidos	-	-	<b>Total de Pasivos No Circulantes</b>	<b>-</b>	<b>-</b>
Estimación por Pérdida o Deterioro de Activos no Circulantes	-	-	<b>Total del Pasivo</b>	<b>11,916,627</b>	<b>10,842,863</b>
Otros Activos no Circulantes	-	-	<b>HACIENDA PÚBLICA / PATRIMONIO</b>		
<b>Total de Activos No Circulantes</b>	<b>4,417,464</b>	<b>5,436,382</b>	<b>Hacienda Pública / Patrimonio Contribuido</b>	<b>15,897,216</b>	<b>15,897,216</b>
<b>Total del Activo</b>	<b>60,073,398</b>	<b>41,576,079</b>	Aportaciones	15,897,216	15,897,216
			Donaciones de Capital	-	-
			Actualización de la Hacienda Pública / Patrimonio	-	-
			<b>Hacienda Pública / Patrimonio Generado</b>	<b>32,259,555</b>	<b>14,836,000</b>
			Resultados del Ejercicio (Ahorro / Desahorro)	79,828,876	44,090,939
			Resultados de Ejercicios Anteriores	(44,955,369)	(26,640,987)
			Revalúos	-	-
			Reservas	-	-
			Rectificaciones de Resultados de Ejercicios Anteriores	(2,613,952)	(2,613,952)
			<b>Exceso o Insuficiencia en la Actualización de la Hacienda Pública / Patrimonio</b>	<b>-</b>	<b>-</b>
			Resultado por Posición Monetaria	-	-
			Resultado por Tenencia de Activos no Monetarios	-	-
			<b>Total Hacienda Pública / Patrimonio</b>	<b>48,156,771</b>	<b>30,733,216</b>
			<b>Total del Pasivo y Hacienda Pública / Patrimonio</b>	<b>60,073,398</b>	<b>41,576,079</b>



---



# Estado de Cambios en la Situación Financiera Consolidado



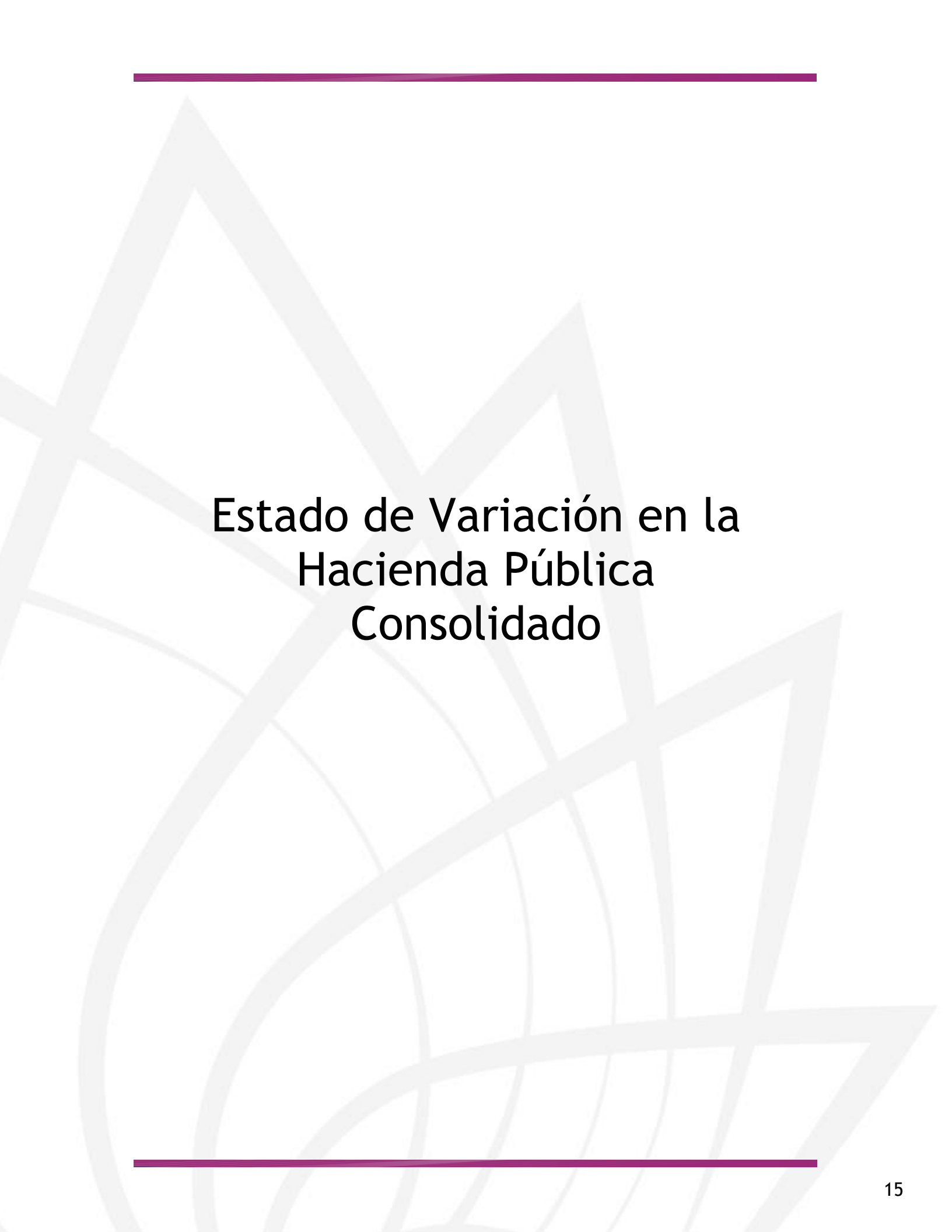
**Poder Legislativo del Estado de Morelos**  
**Estado de Cambios en la Situación Financiera Consolidado**  
**Del 1 de enero al 30 de septiembre de 2023**  
**(Pesos)**

Concepto	Origen	Aplicación	Concepto	Origen	Aplicación
<b>ACTIVO</b>	<b>1,361,359</b>	<b>49,394,794</b>	<b>PASIVO</b>	-	<b>28,956,040</b>
<b>Activo Circulante</b>	-	<b>48,714,573</b>	<b>Pasivo Circulante</b>	-	<b>28,956,040</b>
Efectivo y Equivalentes	-	26,743,004	Cuentas por Pagar a Corto Plazo	-	28,956,040
Derechos a Recibir Efectivo o Equivalentes	-	19,688,965	Documentos por Pagar a Corto Plazo	-	-
Derechos a Recibir Bienes o Servicios	-	2,282,604	Porción a Corto Plazo de la Deuda Pública a Largo Plazo	-	-
Inventarios	-	-	Títulos y Valores a Corto Plazo	-	-
Almacenes	-	-	Pasivos Diferidos a Corto Plazo	-	-
Estimación por Pérdida o Deterioro de Activos Circulantes	-	-	Fdos. y Bienes de Terceros en Garantía y/o Admón. a C. P.	-	-
Otros Activos Circulantes	-	-	Provisiones a Corto Plazo	-	-
	-	-	Otros Pasivos a Corto Plazo	-	-
<b>Activo No Circulante</b>	<b>1,361,359</b>	<b>680,221</b>	<b>Pasivo No Circulante</b>	-	-
Inversiones Financieras a Largo Plazo	-	-	Cuentas por Pagar a Largo Plazo	-	-
Derechos a Recibir Efectivo o Equivalentes a Largo Plazo	-	-	Documentos por Pagar a Largo Plazo	-	-
Bienes Inmuebles, Infraestructura y Constr. en Proceso	-	-	Deuda Pública a Largo Plazo	-	-
Bienes Muebles	-	680,221	Pasivos Diferidos a Largo Plazo	-	-
Activos Intangibles	-	-	Fdos. y Bienes de Terceros en Garantía y/o Admón. a L. P.	-	-
Depreciación, Deterioro y Amort. Acumulada de Bienes	1,361,359	-	Provisiones a Largo Plazo	-	-
Activos Diferidos	-	-	<b>HACIENDA PÚBLICA / PATRIMONIO</b>	<b>95,479,316</b>	<b>18,489,841</b>
Est. por Pérdida o Deterioro de Activos no Circulantes	-	-	<i>Hacienda Pública / Patrimonio Contribuido</i>	-	-
Otros Activos no Circulantes	-	-	Aportaciones	-	-
	-	-	Donaciones de Capital	-	-
	-	-	Actualización de la Hacienda Pública / Patrimonio	-	-
	-	-	<b>Hacienda Pública / Patrimonio Generado</b>	<b>95,479,316</b>	<b>18,489,841</b>
	-	-	Resultados del Ejercicio (Ahorro / Desahorro)	95,479,316	-
	-	-	Resultados de Ejercicios Anteriores	-	18,489,841
	-	-	Revalúos	-	-
	-	-	Reservas	-	-
	-	-	Rectificaciones de Resultados de Ejercicios Anteriores	-	-
	-	-	<b>Exceso o Insuficiencia en la Actualización de la Hacienda Pública / Patrimonio</b>	-	-
	-	-	Resultado por Posición Monetaria	-	-
	-	-	Resultado por Tenencia de Activos no Monetarios	-	-





---



# Estado de Variación en la Hacienda Pública Consolidado





**Poder Legislativo del Estado de Morelos**  
**Estado de Variación en la Hacienda Pública Consolidado**  
**Del 1 de enero al 30 de septiembre de 2023**  
**(Pesos)**



Concepto	Hacienda Pública / Patrimonio Contribuido	Hacienda Pública / Patrimonio Generado de Ejercicios Anteriores	Hacienda Pública / Patrimonio Generado del Ejercicio	Exceso o Insuficiencia en la Actualización de la Hacienda Pública / Patrimonio	TOTAL
<b>Hacienda Pública / Patrimonio Contribuido Neto de 2019</b>	<b>15,897,216</b>	-	-	-	<b>15,897,216</b>
<i>Aportaciones</i>	15,897,216	-	-	-	15,897,216
<i>Donaciones de Capital</i>	-	-	-	-	-
<i>Actualización de la Hacienda Pública / Patrimonio</i>	-	-	-	-	-
<b>Hacienda Pública / Patrimonio Generado Neto de 2019</b>	-	<b>(29,079,480)</b>	<b>(15,650,440)</b>	<b>(44,729,920)</b>	<b>(44,729,920)</b>
<i>Resultados del Ejercicio (Ahorro / Desahorro)</i>	-	-	(15,650,440)	(15,650,440)	(15,650,440)
<i>Resultados de Ejercicios Anteriores</i>	-	(26,465,528)	-	(26,465,528)	(26,465,528)
<i>Revalúos</i>	-	-	-	-	-
<i>Reservas</i>	-	-	-	-	-
<i>Rectificaciones de Resultados de Ejercicios Anteriores</i>	-	(2,613,952)	-	(2,613,952)	(2,613,952)
<b>Exceso o Insuficiencia en la Actualización de la Hacienda Pública / Patrimonio Neto de 2019</b>	-	-	-	-	-
<i>Resultado por Posición Monetaria</i>	-	-	-	-	-
<i>Resultado por Tenencia de Activos no Monetarios</i>	-	-	-	-	-
<b>Hacienda Pública / Patrimonio Neto Final de 2019</b>	<b>15,897,216</b>	<b>(29,079,480)</b>	<b>(15,650,440)</b>	<b>(28,832,704)</b>	<b>(28,832,704)</b>
<b>Cambios en la Hacienda Pública / Patrimonio Contribuido Neto de 2020</b>	-	-	-	-	-
<i>Aportaciones</i>	-	-	-	-	-
<i>Donaciones de Capital</i>	-	-	-	-	-
<i>Actualización de la Hacienda Pública / Patrimonio</i>	-	-	-	-	-
<b>Variaciones de la Hacienda Pública / Patrimonio Generado Neto de 2020</b>	-	<b>(18,489,841)</b>	<b>95,479,316</b>	<b>76,989,475</b>	<b>76,989,475</b>
<i>Resultados del Ejercicio (Ahorro / Desahorro)</i>	-	-	79,828,876	79,828,876	79,828,876
<i>Resultados de Ejercicios Anteriores</i>	-	(18,489,841)	15,650,440	(2,839,401)	(2,839,401)
<i>Revalúos</i>	-	-	-	-	-
<i>Reservas</i>	-	-	-	-	-
<i>Rectificaciones de Resultados de Ejercicios Anteriores</i>	-	-	-	-	-
<b>Cambios en el Exceso o Insuficiencia en la Actualización de la Hacienda Pública / Patrimonio Neto de 2020</b>	-	-	-	-	-
<i>Resultado por Posición Monetaria</i>	-	-	-	-	-
<i>Resultado por Tenencia de Activos no Monetarios</i>	-	-	-	-	-
<b>Hacienda Pública / Patrimonio Neto Final de 2020</b>	<b>15,897,216</b>	<b>(47,569,321)</b>	<b>79,828,876</b>	<b>48,156,771</b>	<b>48,156,771</b>



---



# Estado de Flujos de Efectivo Consolidado





**Poder Legislativo del Estado de Morelos**  
**Estado de Flujos de Efectivo Consolidado**  
**Del 1 de enero al 30 de septiembre de 2022 y 2023**  
**(Pesos)**

Concepto	2023	2022	Concepto	2023	2022
<b>Flujos de Efectivo de las Actividades de Operación</b>			<b>Flujos de Efectivo de las Actividades de Inversión</b>		
<b>Origen</b>			<b>Origen</b>		
Impuestos	410,679,752	329,513,339	Bienes Inmuebles, Infraestructura y Construcciones en Proceso	-	-
Cuotas y Aportaciones de Seguridad Social	-	-	Bienes Muebles	-	-
Contribuciones de Mejoras	-	-	Otros Orígenes de Inversión	-	-
Derechos	-	-	<b>Aplicación</b>	24,813,816	8,214,758
Productos	-	39,651	Bienes Inmuebles, Infraestructura y Construcciones en Proceso	-	-
Aprovechamientos	-	-	Bienes Muebles	680,220	200,422
Ingresos por Venta de Bienes y Prestación de Servicios Participaciones, Aportaciones, Convenios, Incentivos Derivados de la Colaboración Fiscal y Fondos Distintos de Aportaciones	367,000,000	298,000,000	Otras Aplicaciones de Inversión	24,133,596	8,014,336
Transferencias, Asignaciones, Subsidios y Subvenciones, y Pensiones y Jubilaciones	39,362,743	31,232,472	<b>Flujos Netos de Efectivo por Actividades de Inversión</b>	<b>(24,813,816)</b>	<b>(8,214,758)</b>
Otros Orígenes de Operación	4,317,009	241,216	<b>Flujo de Efectivo de las Actividades de Financiamiento</b>		
<b>Aplicación</b>			<b>Origen</b>		
Servicios Personales	359,122,932	304,841,194	Endeudamiento Neto	-	-
Materiales y Suministros	149,511,347	149,327,285	Interno	-	-
Servicios Generales	5,649,224	5,889,487	Externo	-	-
Transf. Internas y Asignaciones al Sector Público	75,665,878	57,692,635	Otros Orígenes de Financiamiento	-	-
Transferencias al resto del Sector Público	18,768,157	12,096,659	<b>Aplicación</b>		
Subsidios y Subvenciones	-	-	Servicios de la Deuda	-	-
Ayudas Sociales	8,233,703	3,605,672	Interno	-	-
Pensiones y Jubilaciones	71,488,858	55,331,140	Externo	-	-
Transf. a Fideicomisos, Mandatos y Contratos Análogos	-	-	Otras Aplicaciones de Financiamiento	-	-
Transferencias a la Seguridad Social	-	-	<b>Flujos Netos de Efectivo por Actividades de Financiamiento</b>		
Donativos	-	-	<b>Incremento / Disminución Neta en el Efectivo y Equivalentes al Efectivo</b>	26,743,004	16,457,387
Transferencias al Exterior	-	-	Efectivo y Equivalentes al Efectivo al Inicio del Ejercicio	474,987	2,747,560
Participaciones	-	-	Efectivo y Equivalentes al Efectivo al Final del Ejercicio	27,217,991	19,204,947
Aportaciones	-	-			
Convenios	-	-			
Otras Aplicaciones de Operación	29,805,765	20,898,316			
<b>Flujos Netos de Efectivo por Actividades de Operación</b>	<b>51,556,820</b>	<b>24,672,145</b>			





**MORELOS**  
2018 - 2024



# Congreso del Estado de Morelos

TERCER INFORME DE CUENTA PÚBLICA  
PODER LEGISLATIVO  
ENERO - SEPTIEMBRE

2023





# Introducción

TERCER INFORME DE CUENTA PÚBLICA  
CONGRESO DEL ESTADO DE MORELOS  
ENERO - SEPTIEMBRE

2023





## CONGRESO DEL ESTADO DE MORELOS

### INTRODUCCIÓN

El Poder Legislativo del Estado de Morelos se deposita en una asamblea que se denomina Congreso del Estado de Morelos, el cual se instalará el día 1º de septiembre del año de su renovación y tendrá cada año dos períodos de sesiones ordinarias, el primero se iniciará el primer día de septiembre y terminará el treinta y uno de enero; el segundo empezará el primero de abril y concluirá el treinta y uno de julio; el Gobernador Constitucional del Estado deberá concurrir a la apertura de ambos períodos de sesiones del Congreso. Fuera de los períodos ordinarios de sesiones, el Congreso podrá celebrar sesiones extraordinarias, cuando para el efecto fuere convocado por la Diputación Permanente por sí o a solicitud del Ejecutivo del Estado; pero en tales casos sólo se ocupará de los asuntos que se expresen en la convocatoria respectiva.

Antes del 31 de diciembre, el Congreso del Estado se ocupará del exámen, discusión y aprobación de las leyes de Ingresos del Estado y de los Ayuntamientos, así como, del Presupuesto de Egresos del Estado; para tal efecto las iniciativas correspondientes deberán presentarse al Congreso a más tardar el treinta de noviembre de cada año. Son facultades del Congreso de manera enunciativa más no limitativa:

1. Expedir, aclarar, reformar, derogar o abrogar las Leyes, Decretos y acuerdos para el Gobierno y Administración interior del Estado.
2. Iniciar ante el Congreso de la Unión las Leyes que estime convenientes, así como la reforma o derogación de las Leyes Federales existentes.
3. Crear o suprimir comisiones, empleos o cargos públicos en el Estado y señalar las dotaciones presupuestales que correspondan.
4. Legislar sobre todo aquello que la Constitución General de la República no encomiende expresamente al Congreso de la Unión.
5. Facultar al Ejecutivo del Estado para que, por sí o por medio de una comisión, ajuste arreglos con los Estados vecinos sobre Límites Territoriales.
6. Decretar las contribuciones que deben formar la Hacienda Municipal las que deben ser bastantes para cubrir las necesidades de los Municipios.





## CONGRESO DEL ESTADO DE MORELOS

### INTRODUCCIÓN

7. Autorizar la venta, hipoteca o cualquier otro gravamen de bienes raíces del Estado, así como todos los actos o contratos que comprometan dichos bienes en uso o concesión en favor de particulares y de organismos públicos.
8. Expedir las leyes en materia Municipal.
9. Revisar el Plan Estatal de Desarrollo y remitir en su caso, al Ejecutivo Estatal para su consideración, las observaciones formales aprobadas por el Pleno.
10. Expedir Leyes relativas a la relación de trabajo entre los Poderes y los Ayuntamientos del Estado y sus Trabajadores y a seguridad social de dichos Trabajadores.
11. Conceder premios por servicios hechos a la Nación, al Estado o a la Humanidad.
12. Excitar a los Poderes de la Federación para que presten protección al Estado.
13. Nombrar y remover a los trabajadores al servicio del Poder Legislativo con arreglo a las leyes.
14. Recibir de los Diputados, Gobernador, Procurador General de Justicia, Magistrados del Tribunal Superior de Justicia, Magistrados del Tribunal Estatal Electoral, Magistrados del Tribunal de lo Contencioso Administrativo, Consejeros del Instituto Morelense de Información Pública y Estadística y Auditor Superior de Fiscalización, la protesta.
15. Examinar la cuenta pública que trimestralmente deberán presentar los Poderes del Estado.
16. Conceder licencias para separarse de sus respectivos cargos a los Diputados.
17. Conceder o negar licencia al Gobernador del Estado para salir del territorio del mismo o para separarse de sus funciones.
18. Convocar a elecciones de Gobernador, de los integrantes del Congreso del Estado, y de Ayuntamientos en los casos previstos por esta Constitución.
19. Designar al representante del Poder Legislativo ante el Consejo de la Judicatura.
20. Nombrar Gobernador interino o Substituto en los casos que determina esta Constitución.
21. Designar a los Magistrados del Tribunal Superior de Justicia; a los Magistrados del Tribunal Estatal Electoral; a los Magistrados del Tribunal de lo Contencioso Administrativo del Estado y al Magistrado del Tribunal Unitario de Justicia para Adolescentes de conformidad con lo previsto en esta Constitución; al Consejero Presidente y Consejeros Electorales del Consejo Estatal Electoral, así como al Procurador General de Justicia del Estado, este último de entre la terna de ciudadanos que someta a su consideración el Ejecutivo del Estado.
22. Resolver las controversias que se susciten entre el Ejecutivo y el Tribunal Superior de Justicia del Estado y las que se susciten entre el Tribunal Superior de Justicia y el Instituto Morelense de Información Pública y Estadística, siempre que no tengan el carácter de controversias que deba conocer la Suprema Corte de Justicia de la Nación.
23. Designar, con el voto de las dos terceras partes de los miembros presentes de la Legislatura, al Auditor Superior de Fiscalización del Congreso del Estado.



## CONGRESO DEL ESTADO DE MORELOS

### INTRODUCCIÓN

24. Expedir leyes o decretos a fin de crear organismos descentralizados, empresas de participación o fideicomisos públicos, sean estatales o municipales y sus modificaciones. Así mismo, para integrar, con el voto de la tercera parte de los Diputados, las comisiones que procedan para la investigación del funcionamiento de los citados organismos auxiliares estatales o municipales o de cualquier dependencia de la administración central de ambos órdenes de gobierno, dando a conocer los resultados al Ejecutivo o al Ayuntamiento, sin demérito de la intervención que corresponda en su caso a la Auditoría Superior de Fiscalización.
25. Por conducto de la Auditoría Superior de Fiscalización, practicar toda clase de visitas, inspecciones, revisiones y auditorías de seguimiento, operación, cumplimiento, financieras y de evaluación, a las cuentas públicas del Gobierno del Estado y de los Municipios, verificando su congruencia con el Plan Estatal de Desarrollo y los Planes Municipales de Desarrollo, los programas operativos anuales sectorizados y por dependencia u organismo, en su caso con los programas financieros o de deuda pública, determinando las responsabilidades que en su caso procedan.
26. Legislar dentro del ámbito de su competencia y en lo que no esté expresamente reservado a la Federación, sobre la materia de derechos, desarrollo, cultura y educación de las comunidades indígenas, asentamientos humanos, regularización de la tenencia de la tierra, reservas ecológicas, territoriales y utilización del suelo. Asimismo, legislar sobre planeación estatal del desarrollo económico y social del estado y sobre programación, promoción, concertación y ejecución de acciones de orden económico.
27. Difundir sin ningún tipo de censura a través de los medios electrónicos del Estado, las acciones del Poder Legislativo y todas aquellas actividades que den a conocer el diario acontecer de la entidad, que fomenten entre los ciudadanos la cultura política y democrática.
28. Las demás que la Constitución Política de los Estados Unidos Mexicanos, la presente Constitución, las leyes federales o las del Estado le atribuyan.

Actualmente los 20 diputados que conforman la LV Legislatura se organizan en cuatro grupos y cuatro fracciones parlamentarias, distribuidos de la siguiente manera:

- 8 Diputados del Partido de Movimiento de Regeneración Nacional
- 4 Diputados del Partido de Acción Nacional
- 1 Diputados de Partido de la Revolución Institucional
- 2 Diputados del Partido Movimiento Ciudadano
- 2 Diputados del Partido Nueva Alianza
- 1 Diputado del Partido del trabajo
- 1 Diputado del Partido Redes Sociales Progresistas
- 1 Diputado del Partido Morelos Progresista



## CONGRESO DEL ESTADO DE MORELOS

### INTRODUCCIÓN

Estos mismos integran 27 comisiones permanentes y 3 comisiones especiales, los cuales tienen asignados varias áreas de trabajo que complementan todo el servicio legislativo, y se enuncian a continuación:

1. Puntos Constitucionales y Legislación.
2. Hacienda, Presupuesto y Cuenta Pública.
3. Gobernación y Gran Jurado.
4. Educación y Cultura.
5. Ciencia e Innovación Tecnológica.
6. Ética legislativa.
7. Justicia y Derechos Humanos y atención a víctimas.
8. Trabajo, Previsión y Seguridad Social.
9. Seguridad Pública y Protección Civil.
10. Planeación para el Desarrollo Social, Metropolitano, Zonas Conurbadas y Asentamientos Humanos.
11. Desarrollo Económico.
12. Desarrollo y Conflictos Agrarios.
13. Salud.
14. Desarrollo Agropecuario.
15. Medio Ambiente, Recursos Naturales y Agua.
16. Transparencia, Protección de datos personales y Anticorrupción.
17. Igualdad de Género.
18. Juventud.
19. Participación Ciudadana y Reforma Política.
20. Atención a Grupos Vulnerables, Migrantes y Personas con Discapacidad.
21. Fortalecimiento Municipal, Desarrollo Regional y Pueblos Indígenas.
22. Movilidad, Tránsito, Transporte y Vías de Comunicación.
23. Turismo.
24. Familia y Derechos de la Niñez.



## CONGRESO DEL ESTADO DE MORELOS

### INTRODUCCIÓN

25. Deporte.
26. Reglamentos, Investigación, Prácticas y Relaciones Parlamentarias.
27. Atención a la Diversidad Sexual.
28. Especial de Energía
29. Especial de la Reconstrucción del Estado de Morelos
30. Especial para el Seguimiento al cumplimiento de la Agenda 2030

### NUEVAS NORMAS CONTABLES

El 31 de diciembre de 2008 fue publicada en el Diario Oficial de la Federación la Nueva Ley General de Contabilidad Gubernamental, que tiene como objeto establecer los criterios generales que regirán la Contabilidad Gubernamental y la emisión de información financiera de los entes públicos, con el fin de lograr su adecuada armonización, facilitar a los entes públicos el registro y la fiscalización de los activos, pasivos, ingresos y gastos, y en general, contribuir a medir la eficacia, economía y eficiencia del gasto e ingreso públicos.

La Ley de Contabilidad es de observancia obligatoria para los poderes Ejecutivo, Legislativo y Judicial de la Federación, Entidades Federativas; los Ayuntamientos de los Municipios; los Órganos Político-Administrativos de las demarcaciones territoriales del Distrito Federal; las entidades de la Administración Pública Paraestatal, ya sean Federales, Estatales o Municipales y los Órganos Autónomos Federales y Estatales.

Derivado de la Reforma Constitucional se sientan las bases para lograr la Armonización Contable y Financiera, creando el Consejo Nacional de Armonización Contable (CONAC), por este motivo generamos la Información Financiera Básica y sus notas a los estados financieros, basándonos en los postulados básicos, en el marco conceptual, en las Normas de Información Financiera Gubernamental (NIFG), en las Normas de Información Financiera Mexicanas (NIF), en las Normas Internacionales de Contabilidad del Sector Público (NICSP), así mismo, anexamos cedulas analíticas, siendo estas de utilidad como principal característica de la información financiera.





# Información Contable

TERCER INFORME DE CUENTA PÚBLICA  
CONGRESO DEL ESTADO DE MORELOS  
ENERO - SEPTIEMBRE

2023





Tercer Informe de Cuenta Pública  
Congreso del Estado de Morelos  
Estado de Actividades  
Del 1 de enero al 30 de septiembre de 2022 y 2023  
(Cifras en Pesos)



Concepto	2023	2022	Concepto	2023	2022
<b>INGRESOS Y OTROS BENEFICIOS</b>			<b>GASTOS Y OTRAS PÉRDIDAS</b>		
<i>Ingresos de Gestión</i>			<i>Gastos de Funcionamiento</i>		
Impuestos	-	39,651	Servicios Personales	132,284,348	136,894,581
Cuotas y Aportaciones de Seguridad Social	-	-	Materiales y Suministros	3,907,486	4,426,877
Contribuciones de Mejoras	-	-	Servicios Generales	71,278,195	48,893,879
Derechos	-	-	<b>Transferencias, Asignaciones, Subsidios y Otras Ayudas</b>	<b>96,396,866</b>	<b>71,033,471</b>
Productos	-	39,651	Transferencias Internas y Asignaciones al Sector Público	18,768,157	12,096,659
Aprovechamientos	-	-	Transferencias al Resto del Sector Público	-	-
Ingresos por Venta de Bienes y Prestación de Servicios	-	-	Subsidios y Subvenciones	-	-
<i>Participaciones, Aportaciones, Convenios, Incentivos Derivados de la Colaboración Fiscal, Fondos Distintos de Aportaciones, Transferencias, Asignaciones, Subsidios y Subvenciones, y Pensiones y Jubilaciones</i>	<b>367,000,000</b>	<b>298,000,000</b>	Ayudas Sociales	8,233,703	3,605,672
Participaciones, Aportaciones, Convenios, Incentivos Derivados de la Colaboración Fiscal y Fondos Distintos de Aportaciones	367,000,000	298,000,000	Pensiones y Jubilaciones	69,395,006	55,331,140
Transferencias, Asignaciones, Subsidios y Subvenciones, y Pensiones y Jubilaciones	-	-	Transferencias a Fideicomisos, Mandatos y Contratos Análogos	-	-
			Transferencias a la Seguridad Social	-	-
			Donativos	-	-
			Transferencias al Exterior	-	-
			<b>Participaciones y Aportaciones</b>		
<b>Otros Ingresos y Beneficios</b>	<b>4,007,746</b>	<b>241,216</b>	Participaciones	-	-
Ingresos Financieros	-	-	Aportaciones	-	-
Incremento por Variación de Inventarios	-	-	Convenios	-	-
Disminución del Exceso de Estimaciones por Pérdida o Deterioro u Obsolescencia	-	-	<b>Intereses, Comisiones y Otros Gastos de la Deuda Pública</b>		
Disminución del Exceso de Provisiones	-	-	Intereses de la Deuda Pública	-	-
Otros Ingresos y Beneficios Varios	4,007,746	241,216	Comisiones de la Deuda Pública	-	-
			Gastos de la Deuda Pública	-	-
			Costo por Coberturas	-	-
			Apoyos Financieros	-	-
<b>Total de Ingresos y Otros Beneficios</b>	<b>371,007,746</b>	<b>298,280,867</b>	<b>Otros Gastos y Pérdidas Extraordinarios</b>	<b>1,361,359</b>	<b>1,474,422</b>
			Estimaciones, Depreciaciones, Deterioros, Obsolescencia y Amortizaciones	1,361,359	1,474,422
			Provisiones	-	-
			Disminución de Inventarios	-	-
			Otros Gastos	-	-
			<b>Inversión Pública</b>		
			Inversión Pública no Capitalizable	-	-
			<b>Total de Gastos y Otras Pérdidas</b>	<b>305,228,254</b>	<b>262,723,230</b>
			<b>Resultados del Ejercicio (Ahorro/Desahorro)</b>	<b>65,779,492</b>	<b>35,557,637</b>

Bajo protesta de decir verdad declaramos que los Estados Financieros y sus notas, son razonablemente correctos y son responsabilidad del emisor.





**Tercer Informe de Cuenta Pública**  
**Congreso del Estado de Morelos**  
**Estado de Situación Financiera**  
**Al 30 de septiembre de 2022 y 2023**  
**(Cifras en Pesos)**



CONCEPTO	Año		CONCEPTO	Año	
	2023	2022		2023	2022
<b>ACTIVO</b>			<b>PASIVO</b>		
<b>Activo Circulante</b>			<b>Activo Circulante</b>		
Efectivo y Equivalentes	11,923,732	10,140,731	Cuentas por Pagar a Corto Plazo	10,774,580	9,946,452
Derechos a Recibir Efectivo o Equivalentes	25,484,271	16,361,352	Documentos por Pagar a Corto Plazo	-	-
Derechos a Recibir Bienes o Servicios	2,282,904	35,000	Porción a Corto Plazo de la Deuda Pública a Largo Plazo	-	-
Inventarios	-	-	Títulos y Valores a Corto Plazo	-	-
Almacenes	270,768	270,768	Pasivos Diferidos a Corto Plazo	-	-
Estimación por Pérdida o Deterioro de Activos Circulantes	-	-	Fondos y Bienes de Terceros en Garantía y/o Administración a Corto Plazo	-	-
Otros Activos Circulantes	-	-	Provisiones a Corto Plazo	-	-
<b>Total de Activos Circulantes</b>	<b>39,961,675</b>	<b>26,807,851</b>	Otros Pasivos a Corto Plazo	-	-
			<b>Total de Pasivos Circulantes</b>	<b>10,774,580</b>	<b>9,946,452</b>
<b>Activo No Circulante</b>			<b>Activo No Circulante</b>		
Inversiones Financieras a Largo Plazo	-	-	Cuentas por Pagar a Largo Plazo	-	-
Derechos a Recibir Efectivo o Equivalentes a Largo Plazo	-	-	Documentos por Pagar a Largo Plazo	-	-
Bienes Inmuebles, Infraestructura y Construcciones en Proceso	4,372,731	4,372,731	Deuda Pública a Largo Plazo	-	-
Bienes Muebles	8,330,830	7,989,418	Pasivos Diferidos a Largo Plazo	-	-
Activos Intangibles	12,600	12,600	Fondos y Bienes de Terceros en Garantía y/o en Administración a Largo Plazo	-	-
Depreciación, Deterioro y Amortización Acumulada de Bienes	(10,188,866)	(8,342,017)	Provisiones a Largo Plazo	-	-
Activos Diferidos	-	-	<b>Total de Pasivos No Circulantes</b>	<b>-</b>	<b>-</b>
Estimación por Pérdida o Deterioro de Activos no Circulantes	-	-	<b>Total del Pasivo</b>	<b>10,774,580</b>	<b>9,946,452</b>
Otros Activos no Circulantes	-	-	<b>HACIENDA PÚBLICA / PATRIMONIO</b>		
<b>Total de Activos No Circulantes</b>	<b>2,527,295</b>	<b>4,032,732</b>	<b>Hacienda Pública / Patrimonio Contribuido</b>	<b>15,897,216</b>	<b>15,897,216</b>
<b>Total del Activo</b>	<b>42,488,970</b>	<b>30,840,583</b>	Aportaciones	15,897,216	15,897,216
			Donaciones de Capital	-	-
			Actualización de la Hacienda Pública / Patrimonio	-	-
			<b>Hacienda Pública / Patrimonio Generado</b>	<b>15,817,174</b>	<b>4,996,915</b>
			Resultados del Ejercicio (Ahorro / Desahorro)	65,779,492	35,557,637
			Resultados de Ejercicios Anteriores	(47,348,366)	(27,946,770)
			Revalúos	-	-
			Reservas	-	-
			Rectificaciones de Resultados de Ejercicios Anteriores	(2,613,952)	(2,613,952)
			<b>Exceso o Insuficiencia en la Actualización de la Hacienda Pública / Patrimonio</b>	<b>-</b>	<b>-</b>
			Resultado por Posición Monetaria	-	-
			Resultado por Tenencia de Activos no Monetarios	-	-
			<b>Total Hacienda Pública / Patrimonio</b>	<b>31,714,390</b>	<b>20,894,131</b>
			<b>Total del Pasivo y Hacienda Pública / Patrimonio</b>	<b>42,488,970</b>	<b>30,840,583</b>

Bajo protesta de decir verdad declaramos que los Estados Financieros y sus notas, son razonablemente correctos y son responsabilidad del emisor.



**Tercer Informe de Cuenta Pública**  
**Congreso del Estado de Morelos**  
**Estado de Situación Financiera Detallado - LDF**  
**Al 31 de diciembre de 2022 y al 30 de septiembre de 2023**  
**(Cifras en Pesos)**



CONCEPTO	30 de septiembre 2023	31 de diciembre 2022	CONCEPTO	30 de septiembre 2023	31 de diciembre 2022
<b>ACTIVO</b>			<b>PASIVO</b>		
<b>Activo Circulante</b>			<b>Activo Circulante</b>		
Efectivo y Equivalentes	11,923,732	(1,907,410)	Cuentas por Pagar a Corto Plazo	10,774,580	39,163,256
Efectivo	313	313	Servicios Personales por Pagar a Corto Plazo	608,595	16,569,325
Bancos/Tesorería	11,918,137	(1,909,034)	Proveedores por Pagar a Corto Plazo	878,484	1,017,778
Bancos/Dependencias y Otros	-	-	Contratistas por Obras Públicas por Pagar a Corto Plazo	-	-
Inversiones Temporales (Hasta 3 meses)	-	-	Participaciones y Aportaciones por Pagar a Corto Plazo	-	-
Fondos con Afectación Específica	-	-	Transferencias Otorgadas por Pagar a Corto Plazo	103,341	8,071,889
Depósitos de Fondos de Terceros en Garantía y/o Admón.	-	-	Int., Comisiones y Otros Gastos de la Deuda Púb. por Pagar a Corto Plazo	-	-
Otros Efectivos y Equivalentes	5,282	1,311	Retenciones y Contribuciones por Pagar a Corto Plazo	4,555,866	8,077,980
	25,484,271	5,878,946	Devoluciones de la Ley de Ingresos por Pagar a Corto Plazo	-	-
Derechos a Recibir Efectivo o Equivalentes	-	-	Otras Cuentas por Pagar a Corto Plazo	4,628,294	5,426,284
Inversiones Financieras de Corto Plazo	-	-	Documentos por Pagar a Corto Plazo	-	-
Cuentas por Cobrar a Corto Plazo	13,665,470	5,192,913	Documentos Comerciales por Pagar a Corto Plazo	-	-
Deudores Diversos por Cobrar a Corto Plazo	11,733,461	658,670	Documentos con Contratistas por Obras Púb. por Pagar a Corto Plazo	-	-
Ingresos por Recuperar a Corto Plazo	25,340	25,340	Otros Documentos por Pagar a Corto Plazo	-	-
Deudores por Anticipos de la Tesorería a Corto Plazo	60,000	2,023	Porción a Corto Plazo de la Deuda Pública a Largo Plazo	-	-
Préstamos Otorgados a Corto Plazo	-	-	Porción a Corto Plazo de la Deuda Pública	-	-
Otros Derechos a Recibir Efectivo o Equiv. a Corto Plazo	-	-	Porción a Corto Plazo de Arrendamiento Financiero	-	-
Derechos a Recibir Bienes o Servicios	2,282,904	300	Títulos y Valores a Corto Plazo	-	-
Ant. a Proveedores por Adq. de Bienes y Prest. de Serv. a Corto Plazo	2,282,904	300	Pasivos Diferidos a Corto Plazo	-	-
Ant. a Proveedores por Adq. de Bienes Inm. y Muebles a Corto Plazo	-	-	Ingresos Cobrados por Adelantado a Corto Plazo	-	-
Ant. a Proveedores por Adq. de Bienes Intangibles a Corto Plazo	-	-	Intereses Cobrados por Adelantado a Corto Plazo	-	-
Anticipos a Contratistas por Obras Públicas a Corto Plazo	-	-	Otros Pasivos Diferidos a Corto Plazo	-	-
Otros Derechos a Recibir Bienes o Servicios a Corto Plazo	-	-	Fondos y Bienes de Terceros en Garantía y/o Admón. a C. P.	-	-
Inventarios	-	-	Fondos en Garantía a Corto Plazo	-	-
Inventario de Mercancías para Venta	-	-	Fondos en Administración a Corto Plazo	-	-
Inventario de Mercancías Terminadas	-	-	Fondos Contingentes a Corto Plazo	-	-
Inventario de Mercancías en Proceso de Elaboración	-	-	Fondos de Fideicomisos, Mandatos y Contratos Análogos a Corto Plazo	-	-
Inventario de Materias Primas, Mat. y Suministros para Producción	-	-	Otros Fondos de Terceros en Garantía y/o Administración a Corto Plazo	-	-
Bienes en Tránsito	-	-	Valores y Bienes en Garantía a Corto Plazo	-	-
Almacenes	270,768	270,768	Provisiones a Corto Plazo	-	-
Estimación por Pérdida o Deterioro de Activos Circulantes	-	-	Provisión para Demandas y Juicios a Corto Plazo	-	-
Est. para Ctas. Incobrables por Derechos a Recibir Efectivo o Equiv.	-	-	Provisión para Contingencias a Corto Plazo	-	-
Estimación por Deterioro de Inventarios	-	-	Otras Provisiones a Corto Plazo	-	-
Otros Activos Circulantes	-	-	Otros Pasivos a Corto Plazo	-	-
Valores en Garantía	-	-	Ingresos por Clasificar	-	-
Bienes en Garantía (excluye depósitos de fondos)	-	-	Recaudación por Participar	-	-
Bienes Deriv. de Embargos, Decom., Seguros y Dación en Pago	-	-	Otros Pasivos Circulantes	-	-
Adquisición con Fondos de Terceros	-	-			
<b>Total de Activos Circulantes</b>	<b>39,961,675</b>	<b>4,242,604</b>	<b>Total de Pasivos Circulantes</b>	<b>10,774,580</b>	<b>39,163,256</b>



Tercer Informe de Cuenta Pública  
Congreso del Estado de Morelos  
Estado de Situación Financiera Detallado - LDF  
Al 31 de diciembre de 2022 y al 30 de septiembre de 2023  
(Cifras en Pesos)



CONCEPTO	30 de septiembre 2023	31 de diciembre 2022	CONCEPTO	30 de septiembre 2023	31 de diciembre 2022
<b>Activo No Circulante</b>					
Inversiones Financieras a Largo Plazo	-	-	<i>Pasivo No Circulante</i>	-	-
Derechos a Recibir Efectivo o Equivalentes a Largo Plazo	-	-	Cuentas por Pagar a Largo Plazo	-	-
Bienes Inmuebles, Infraestructura y Const. en Proceso	4,372,731	4,372,731	Documentos por Pagar a Largo Plazo	-	-
Bienes Muebles	8,330,830	8,137,128	Deuda Pública a Largo Plazo	-	-
Activos Intangibles	12,600	12,600	Pasivos Diferidos a Largo Plazo	-	-
Depreciación, Deterioro y Amortización Acumulada de Bienes	(10,188,866)	(8,827,507)	Fdos. y Bienes de Terceros en Garantía y/o en Admón. a L.P.	-	-
Activos Difendidos	-	-	Provisiones a Largo Plazo	-	-
Estimación por Pérdida o Deterioro de Activos no Circulantes	-	-	<b>Total de Pasivos No Circulantes</b>	-	-
Otros Activos no Circulantes	-	-	<b>Total del Pasivo</b>	<b>10,774,580</b>	<b>39,163,256</b>
<b>Total de Activos No Circulantes</b>	<b>2,527,295</b>	<b>3,694,952</b>	<b>HACIENDA PÚBLICA / PATRIMONIO</b>		
<b>Total del Activo</b>	<b>42,488,970</b>	<b>7,937,556</b>	<i>Hacienda Pública / Patrimonio Contribuido</i>	<b>15,897,216</b>	<b>15,897,216</b>
			Aportaciones	15,897,216	15,897,216
			Donaciones de Capital	-	-
			Actualización de la Hacienda Pública / Patrimonio	-	-
			<i>Hacienda Pública / Patrimonio Generado</i>	<b>15,817,174</b>	<b>(47,122,916)</b>
			Resultados del Ejercicio (Ahorro / Desahorro)	65,779,492	(16,737,654)
			Resultados de Ejercicios Anteriores	(47,348,366)	(27,771,310)
			Revalúos	-	-
			Reservas	-	-
			Rectificaciones de Resultados de Ejercicios Anteriores	(2,613,952)	(2,613,952)
			<b>Exceso o Insuficiencia en la Actualización de la Hacienda Pública / Patrimonio</b>	-	-
			Resultado por Posición Monetaria	-	-
			Resultado por Tenencia de Activos no Monetarios	-	-
			<b>Total Hacienda Pública / Patrimonio</b>	<b>31,714,390</b>	<b>(31,225,700)</b>
			<b>Total del Pasivo y Hacienda Pública / Patrimonio</b>	<b>42,488,970</b>	<b>7,937,556</b>

Bajo protesta de decir verdad declaramos que los Estados Financieros y sus notas, son razonablemente correctos y son responsabilidad del emisor.



Tercer Informe de Cuenta Pública  
Congreso del Estado de Morelos  
Estado de Cambios en la Situación Financiera  
Del 1 de enero al 30 de septiembre de 2023  
(Cifras en Pesos)



Concepto	Origen	Aplicación	Concepto	Origen	Aplicación
<b>ACTIVO</b>	<b>1,361,359</b>	<b>35,912,773</b>	<b>PASIVO</b>	-	<b>28,388,676</b>
<b>Activo Circulante</b>	-	<b>35,719,071</b>	<b>Pasivo Circulante</b>	-	<b>28,388,676</b>
Efectivo y Equivalentes	-	13,831,142	Cuentas por Pagar a Corto Plazo	-	28,388,676
Derechos a Recibir Efectivo o Equivalentes	-	19,605,325	Documentos por Pagar a Corto Plazo	-	-
Derechos a Recibir Bienes o Servicios	-	2,282,604	Porción a Corto Plazo de la Deuda Pública a Largo Plazo	-	-
Inventarios	-	-	Títulos y Valores a Corto Plazo	-	-
Almacenes	-	-	Pasivos Diferidos a Corto Plazo	-	-
Estimación por Pérdida o Deterioro de Activos Circulantes	-	-	Fdos. y Bienes de Terceros en Garantía y/o Admón. a C. P.	-	-
Otros Activos Circulantes	-	-	Provisiones a Corto Plazo	-	-
<b>Activo No Circulante</b>	<b>1,361,359</b>	<b>193,702</b>	<b>Otros Pasivos a Corto Plazo</b>	-	-
Inversiones Financieras a Largo Plazo	-	-	<b>Pasivo No Circulante</b>	-	-
Derechos a Recibir Efectivo o Equivalentes a Largo Plazo	-	-	Cuentas por Pagar a Largo Plazo	-	-
Bienes Inmuebles, Infraestructura y Constr. en Proceso	-	-	Documentos por Pagar a Largo Plazo	-	-
Bienes Muebles	-	193,702	Deuda Pública a Largo Plazo	-	-
Activos Intangibles	-	-	Pasivos Diferidos a Largo Plazo	-	-
Depreciación, Deterioro y Amort. Acumulada de Bienes	-	-	Fdos. y Bienes de Terceros en Garantía y/o Admón. a L. P.	-	-
Activos Diferidos	-	1,361,359	Provisiones a Largo Plazo	-	-
Est. por Pérdida o Deterioro de Activos no Circulantes	-	-	<b>HACIENDA PÚBLICA / PATRIMONIO</b>	<b>82,517,146</b>	<b>19,577,056</b>
Otros Activos no Circulantes	-	-	<b>Hacienda Pública / Patrimonio Contribuido</b>	-	-
			Aportaciones	-	-
			Donaciones de Capital	-	-
			Actualización de la Hacienda Pública / Patrimonio	-	-
			<b>Hacienda Pública / Patrimonio Generado</b>	<b>82,517,146</b>	<b>19,577,056</b>
			Resultados del Ejercicio (Ahorro / Desahorro)	82,517,146	-
			Resultados de Ejercicios Anteriores	-	19,577,056
			Revalúos	-	-
			Reservas	-	-
			Rectificaciones de Resultados de Ejercicios Anteriores	-	-
			<b>Exceso o Insuficiencia en la Actualización de la Hacienda Pública / Patrimonio</b>	-	-
			Resultado por Posición Monetaria	-	-
			Resultado por Tenencia de Activos no Monetarios	-	-

Bajo protesta de decir verdad declaramos que los Estados Financieros y sus notas, son razonablemente correctos y son responsabilidad del emisor.

Concepto	Saldo Inicial	Cargos del Periodo	Abonos del Periodo	Saldo Final	Variación del Periodo
	1	2	3	4 = (1 + 2 - 3)	(4 - 1)
<b>ACTIVO</b>	<b>7,937,556</b>	<b>811,943,884</b>	<b>777,392,470</b>	<b>42,488,970</b>	<b>34,551,414</b>
<b>Activo Circulante</b>	<b>4,242,604</b>	<b>811,750,182</b>	<b>776,031,111</b>	<b>39,961,675</b>	<b>35,719,071</b>
Efectivo y Equivalentes	(1,907,410)	375,237,110	361,405,968	11,923,732	13,831,142
Derechos a Recibir Efectivo o Equivalentes	5,878,946	431,979,678	412,374,353	25,484,271	19,605,325
Derechos a Recibir Bienes o Servicios	300	2,304,184	21,580	2,282,904	2,282,604
Inventarios	-	-	-	-	-
Almacenes	270,768	2,229,210	2,229,210	270,768	-
Estimación por Pérdida o Deterioro de Activos Circulantes	-	-	-	-	-
Otros Activos Circulantes	-	-	-	-	-
<b>Activo No Circulante</b>	<b>3,694,952</b>	<b>193,702</b>	<b>1,361,359</b>	<b>2,527,295</b>	<b>(1,167,657)</b>
Inversiones Financieras a Largo Plazo	-	-	-	-	-
Derechos a Recibir Efectivo o Equivalentes a Largo Plazo	-	-	-	-	-
Bienes Inmuebles, Infraestructura y Constr. en Proceso	4,372,731	-	-	4,372,731	-
Bienes Muebles	8,137,128	193,702	-	8,330,830	193,702
Activos Intangibles	12,600	-	-	12,600	-
Depreciación, Deterioro y Amort. Acumulada de Bienes	(8,827,507)	-	1,361,359	(10,188,866)	(1,361,359)
Activos Diferidos	-	-	-	-	-
Est. por Pérdida o Deterioro de Activos no Circulantes	-	-	-	-	-
Otros Activos no Circulantes	-	-	-	-	-

Bajo protesta de decir verdad declaramos que los Estados Financieros y sus notas, son razonablemente correctos y son responsabilidad del emisor.



Tercer Informe de Cuenta Pública  
Congreso del Estado de Morelos  
Estado Analítico de la Deuda y Otros Pasivos  
Del 1 de enero al 30 de septiembre de 2023  
(Cifras en Pesos)



Denominación de las Deudas	Moneda de Contratación	Institución o País Acreedor	Saldo Inicial del Periodo	Saldo Final del Periodo
<b>DEUDA PÚBLICA</b>				
<b>Corto Plazo</b>				
<b>Deuda Interna</b>	Pesos		-	-
Instituciones de Crédito			-	-
Títulos y Valores			-	-
Arrendamientos Financieros			-	-
<b>Deuda Externa</b>	Pesos		-	-
Organismos Financieros Internacionales			-	-
Deuda Bilateral			-	-
Títulos y Valores			-	-
Arrendamientos Financieros			-	-
<i>Subtotal a Corto Plazo</i>			-	-
<b>Largo Plazo</b>				
<b>Deuda Interna</b>	Pesos		-	-
Instituciones de Crédito			-	-
Títulos y Valores			-	-
Arrendamientos Financieros			-	-
<b>Deuda Externa</b>	Pesos		-	-
Organismos Financieros Internacionales			-	-
Deuda Bilateral			-	-
Títulos y Valores			-	-
Arrendamientos Financieros			-	-
<i>Subtotal a Largo Plazo</i>			-	-
<b>Otros Pasivos</b>			39,163,256	10,774,580
<b>Total Deuda y Otros Pasivos</b>			<b>39,163,256</b>	<b>10,774,580</b>

Bajo protesta de decir verdad declaramos que los Estados Financieros y sus notas, son razonablemente correctos y son responsabilidad del emisor.



Tercer Informe de Cuenta Pública  
Congreso del Estado de Morelos  
Informe Analítico de la Deuda Pública y Otros Pasivos - LDF  
Del 1 de enero al 30 de septiembre de 2023  
(Cifras en Pesos)



Denominación de la Deuda Pública y Otros Pasivos	Saldo al 31 de Diciembre de 2022	Disposiciones del Periodo	Amortizaciones del Periodo	Revaluaciones, Reclasificaciones y Otros Ajustes	Saldo Final del Periodo	Pago de Intereses del Periodo	Pago de Comisiones y demás costos asociados durante el Periodo
<b>Deuda Pública</b>	-	-	-	-	-	-	-
<b>Corto Plazo</b>	-	-	-	-	-	-	-
<i>Instituciones de Crédito</i>	-	-	-	-	-	-	-
<i>Títulos y Valores</i>	-	-	-	-	-	-	-
<i>Arrendamientos Financieros</i>	-	-	-	-	-	-	-
<b>Largo Plazo</b>	-	-	-	-	-	-	-
<i>Instituciones de Crédito</i>	-	-	-	-	-	-	-
<i>Títulos y Valores</i>	-	-	-	-	-	-	-
<i>Arrendamientos Financieros</i>	-	-	-	-	-	-	-
<b>Otros Pasivos</b>	<b>39,163,256</b>	-	-	-	<b>10,774,580</b>	-	-
<b>Total de la Deuda Pública y Otros Pasivos</b>	<b>39,163,256</b>	-	-	-	<b>10,774,580</b>	-	-
<b>Deuda Contingente<sup>1</sup> (Informativo)</b>							
Deuda Contingente 1	-	-	-	-	-	-	-
Deuda Contingente 2	-	-	-	-	-	-	-
Deuda Contingente xx	-	-	-	-	-	-	-
<b>Valor de Instrumentos Bono Cupón Cero<sup>2</sup></b>							
Instrumento Bono Cupón Cero 1	-	-	-	-	-	-	-
Instrumento Bono Cupón Cero 2	-	-	-	-	-	-	-
Instrumento Bono Cupón Cero 3	-	-	-	-	-	-	-

1 Se refiere a cualquier Financiamiento sin fuente o garantía de pago definida, que sea asumida de manera solidaria o subsidiaria por las Entidades Federativas con sus Municipios, organismos descentralizados y empresas de participación estatal mayoritaria y fideicomisos, locales o municipales, y por los Municipios con sus respectivos organismos descentralizados y empresas de participación municipal mayoritaria.

2 Se refiere al valor del Bono Cupón Cero que respalda el pago de los créditos asociados al mismo (Activo).

Obligaciones a Corto Plazo	Monto Contratado	Plazo Pactado	Tasa de Interés	Comisiones y Costos Relacionados	Tasa Efectiva
<b>Obligaciones a Corto Plazo (Informativo)</b>					
Crédito 1	-	-	-	-	-
Crédito 2	-	-	-	-	-
Crédito xx	-	-	-	-	-

Bajo protesta de decir verdad declaramos que los Estados Financieros y sus notas, son razonablemente correctos y son responsabilidad del emisor.



**Tercer Informe de Cuenta Pública**  
**Congreso del Estado de Morelos**  
**Informe Analítico de Obligaciones Diferentes de Financiamientos - LDF**  
**Del 1 de enero al 30 de septiembre de 2023**  
**(Cifras en Pesos)**



Denominación de las Obligaciones Diferentes de Financiamiento	Fecha del Contrato	Fecha de inicio de operación del proyecto	Fecha de vencimiento	Monto de la inversión pactado	Plazo pactado	Monto promedio mensual del pago de la contraprestación	Monto promedio mensual del pago de la contraprestación correspondiente al pago de inversión	Monto pagado de la inversión al 30 de septiembre de 2023	Monto pagado de la inversión actualizado al 30 de septiembre de 2023	Saldo pendiente por pagar de la inversión al 30 de septiembre de 2023
<b>Asociaciones Público Privadas (APP - s)</b>										
APP 1				-		-	-	-	-	-
APP 2				-		-	-	-	-	-
APP 3				-		-	-	-	-	-
APP xx				-		-	-	-	-	-
<b>Otros Instrumentos</b>										
Otro Instrumento 1				-		-	-	-	-	-
Otro Instrumento 2				-		-	-	-	-	-
Otro Instrumento 3				-		-	-	-	-	-
Otro Instrumento xx				-		-	-	-	-	-
<b>Total de Obligaciones Diferentes de Financiamiento</b>				-		-	-	-	-	-

NO APLICA

Bajo protesta de decir verdad declaramos que los Estados Financieros y sus notas, son razonablemente correctos y son responsabilidad del emisor.





Tercer Informe de Cuenta Pública  
Congreso del Estado de Morelos  
Estado de Variación en la Hacienda Pública  
Del 1 de enero al 30 de septiembre de 2023  
(Cifras en Pesos)



Concepto	Hacienda Pública/Patrimonio Contribuido	Hacienda Pública/Patrimonio Generado de Ejercicios Anteriores	Hacienda Pública/Patrimonio Generado del Ejercicio	Exceso o Insuficiencia en la Actualización de la Hacienda Pública / Patrimonio	TOTAL
<b>Hacienda Pública / Patrimonio Contribuido Neto de 2022</b>	<b>15,897,216</b>	-	-	-	<b>15,897,216</b>
Aportaciones	15,897,216	-	-	-	15,897,216
Donaciones de Capital	-	-	-	-	-
Actualización de la Hacienda Pública / Patrimonio	-	-	-	-	-
<b>Hacienda Pública / Patrimonio Generado Neto de 2022</b>	-	<b>(30,385,262)</b>	<b>(16,737,654)</b>	-	<b>(47,122,916)</b>
Resultados del Ejercicio (Ahorro / Desahorro)	-	-	(16,737,654)	-	(16,737,654)
Resultados de Ejercicios Anteriores	-	(27,771,310)	-	-	(27,771,310)
Revalúos	-	-	-	-	-
Reservas	-	-	-	-	-
Rectificaciones de Resultados de Ejercicios Anteriores	-	(2,613,952)	-	-	(2,613,952)
<b>Exceso o Insuficiencia en la Actualización de la Hacienda Pública / Patrimonio Neto de 2022</b>	-	-	-	-	-
Resultado por Posición Monetaria	-	-	-	-	-
Resultado por Tenencia de Activos no Monetarios	-	-	-	-	-
<b>Hacienda Pública / Patrimonio Neto Final de 2022</b>	<b>15,897,216</b>	<b>(30,385,262)</b>	<b>(16,737,654)</b>	-	<b>(31,225,700)</b>
<b>Cambios en la Hacienda Pública / Patrimonio Contribuido Neto de 2023</b>	-	-	-	-	-
Aportaciones	-	-	-	-	-
Donaciones de Capital	-	-	-	-	-
Actualización de la Hacienda Pública / Patrimonio	-	-	-	-	-
<b>Variaciones de la Hacienda Pública / Patrimonio Generado Neto de 2023</b>	-	<b>(19,577,056)</b>	<b>82,517,146</b>	-	<b>62,940,090</b>
Resultados del Ejercicio (Ahorro / Desahorro)	-	-	65,779,492	-	65,779,492
Resultados de Ejercicios Anteriores	-	(19,577,056)	16,737,654	-	(2,839,402)
Revalúos	-	-	-	-	-
Reservas	-	-	-	-	-
Rectificaciones de Resultados de Ejercicios Anteriores	-	-	-	-	-
<b>Cambios en el Exceso o Insuficiencia en la Actualización de la Hacienda Pública / Patrimonio Neto de 2023</b>	-	-	-	-	-
Resultado por Posición Monetaria	-	-	-	-	-
Resultado por Tenencia de Activos no Monetarios	-	-	-	-	-
<b>Hacienda Pública / Patrimonio Neto Final de 2023</b>	<b>15,897,216</b>	<b>(49,962,318)</b>	<b>65,779,492</b>	-	<b>31,714,390</b>

Bajo protesta de decir verdad declaramos que los Estados Financieros y sus notas, son razonablemente correctos y son responsabilidad del emisor.



**Tercer Informe de Cuenta Pública**  
**Congreso del Estado de Morelos**  
**Estado de Flujos de Efectivo**  
**Del 1 de enero al 30 de septiembre de 2022 y 2023**  
**(Cifras en Pesos)**



Concepto		2023	2022	Concepto	2023	2022
<b>Flujos de Efectivo de las Actividades de Operación</b>				<b>Flujos de Efectivo de las Actividades de Inversión</b>		
<i>Origen</i>				<i>Origen</i>		
Impuestos		371,007,746	298,280,867	Bienes Inmuebles, Infraestructura y Construcciones en Proceso	-	-
Cuotas y Aportaciones de Seguridad Social		-	-	Bienes Muebles	-	-
Contribuciones de Mejoras		-	-	Otros Orígenes de Inversión	-	-
Derechos		-	-	<b>Aplicación</b>	24,327,297	8,209,559
Productos		-	39,651	Bienes Inmuebles, Infraestructura y Construcciones en Proceso	-	-
Aprovechamientos		-	-	Bienes Muebles	193,701	195,223
Ingresos por Venta de Bienes y Prestación de Servicios		-	-	Otras Aplicaciones de Inversión	24,133,596	8,014,336
Participaciones, Aportaciones, Convenios, Incentivos Derivados de la Colaboración Fiscal y Fondos Distintos de Aportaciones		367,000,000	298,000,000	<b>Flujos Netos de Efectivo por Actividades de Inversión</b>	(24,327,297)	(8,209,559)
Transferencias, Asignaciones, Subsidios y Subvenciones, y Pensiones y Jubilaciones		-	-	<b>Flujo de Efectivo de las Actividades de Financiamiento</b>		
Otros Orígenes de Operación		4,007,746	241,216	<i>Origen</i>		
<b>Aplicación</b>		332,849,307	281,847,844	Endeudamiento Neto	-	-
Servicios Personales		132,284,348	136,889,481	Interno	-	-
Materiales y Suministros		3,807,486	4,426,877	Externo	-	-
Servicios Generales		71,205,845	48,893,879	Otros Orígenes de Financiamiento	-	-
Transf. Internas y Asignaciones al Sector Público		18,768,157	12,096,659	<b>Aplicación</b>		
Transferencias al resto del Sector Público		-	-	Servicios de la Deuda	-	-
Subsidios y Subvenciones		-	-	Interno	-	-
Ayudas Sociales		8,233,703	3,605,672	Externo	-	-
Pensiones y Jubilaciones		69,395,006	55,331,140	Otras Aplicaciones de Financiamiento	-	-
Transf. a Fideicomisos, Mandatos y Contratos Análogos		-	-	<b>Flujos Netos de Efectivo por Actividades de Financiamiento</b>		
Transferencias a la Seguridad Social		-	-	<b>Incremento/Disminución Neta en el Efectivo y Equivalentes al Efectivo</b>	13,831,142	8,223,464
Donativos		-	-			
Transferencias al Exterior		-	-			
Participaciones		-	-			
Aportaciones		-	-			
Convenios		-	-			
Otras Aplicaciones de Operación		29,154,762	20,604,136			
<b>Flujos Netos de Efectivo por Actividades de Operación</b>		38,158,439	16,433,023		(1,907,410)	1,917,267
					11,923,732	10,140,731

Bajo protesta de decir verdad declaramos que los Estados Financieros y sus notas, son razonablemente correctos y son responsabilidad del emisor.





**CONGRESO DEL ESTADO DE MORELOS**  
**Informe de Pasivos Contingentes**  
**al 30/Sep./2023**

“En Cumplimiento a lo dispuesto en los artículos 46, Fracción I, Inciso f), y 52 de la Ley General de Contabilidad Gubernamental y de conformidad con lo establecido en el Capítulo VII, Numeral, II, Inciso h) del Manual de Contabilidad Gubernamental emitido por el CONAC, el Ente Público informa lo siguiente:”





## NOTAS A LOS ESTADOS FINANCIEROS

De acuerdo a lo establecido en los artículos 46, 47, 49 y 52 de la Ley General de Contabilidad Gubernamental, los entes públicos deberán emitir de forma periódica estados financieros, así mismo, se deberá de acompañar de Notas a los Estados Financieros cuyos rubros así lo requieran, teniendo presente los postulados de revelación suficiente e importancia relativa con la finalidad de que la información sea de mayor utilidad para los usuarios con la finalidad de proporcionar y revelar información adicional y suficiente que amplíe el contenido de los mismos.

### A) Notas de Desglose:

#### A.1) Información Contable

- I Notas al Estado de Situación Financiera
- I.I Activo
- I.I.I Efectivo y Equivalentes

NOTA 1) SALDO DISPONIBLE EN EFECTIVO AL CIERRE DEL MES DE SEPTIEMBRE 2023 SE INTEGRA DE LA SIGUIENTE MANERA:

ANO	IMPORTE
2018	\$132.00
2019	\$182.02
2020	-\$0.71
Suma	\$313.31

Las cuentas que integran el efectivo disponible corresponden a los fondos revolventes entregados para sufragar los gastos menores.

NOTA 2) SALDO EN BANCOS AL 30 DE SEPTIEMBRE 2023:

\$11,918,136.99

BANCO	IMPORTE
BANORTE, S.A. CTA. 041963336	-\$2,414,018.03
BANORTE, S.A. CTA. 01006482579	-\$251,120.00
BANORTE, S.A. CTA. 1052325897	\$30,435.92
BANORTE, S.A. FEIEF	\$9,648.48
BANORTE, S.A. CTA. 01104843227	\$363,157.66
BANORTE, S.A. CTA. 1173212557 FUENTE FINANCIAMIENTO INGRESOS PROPIOS	\$14,180,032.96
Suma	\$11,918,136.99

Aclarando que el saldo por -2,414,018.00 se trae acumulado desde el 31 de agosto del 2018 y que la presente Legislatura LV se deslinda por desconocer los motivos del porque el saldo no fue cancelado debido a que no se cuenta con la información financiera.

El monto de -251,120.00 se compone por 3 cheques en transito que ya no pueden ser cobrados puesto que la cuenta bancaria ya fue cancelada, sin embargo al no tener los cheques originales físicamente, no contamos con el soporte documental para nuestra poliza de registro.

Beneficiario	No. Cheque	Fecha en que se giró (según contabilidad)	Valor
HÉCTOR JAVIER GARCÍA CHÁVEZ	7235	28/06/2021	\$ 150,000.00
IRWING DE LA CRUZ ROMERO	7313	02/07/2021	\$ 1,120.00
HÉCTOR JAVIER GARCÍA CHÁVEZ	7330	06/07/2021	\$ 100,000.00
<b>TOTAL:</b>			<b>\$ 251,120.00</b>

I.1.II Derechos a recibir Efectivo y Equivalentes y Bienes o Servicios a Recibir

CUENTAS POR COBRAR A CORTO PLAZO AL 30 DE SEPTIEMBRE 2023:

NOTA 1)

\$13,665,469.90

NOTA 2) DEUDORES DIVERSOS POR COBRAR A CORTO PLAZO AL 30 DE SEPTIEMBRE 2023:

\$11,733,461.46

NOTA 3) INGRESOS POR RECUPERAR A CORTO PLAZO AL 30 DE SEPTIEMBRE 2023:

\$25,340.11

AÑO	IMPORTE
2018	\$36,701.11
2019	-\$11,361.00
Suma	\$25,340.11

NOTA 4) DEUDORES POR ANTICIPOS DE LA TESORERÍA A CORTO PLAZO AL 30 DE SEPTIEMBRE 2023:

\$60,000.00

NOTA 5) DEPÓSITOS EN GARANTÍA AL 30 DE SEPTIEMBRE 2023:  
NO SE CUENTA CON DEPOSITOS EN GARANTIA

DEPÓSITOS	IMPORTE
Suma	\$0.00

NOTA 6) ANTICIPO A PROVEEDORES AL 30 DE SEPTIEMBRE 2023:

SALDO ACUMULADO ASCIENDE A: \$2,282,903.97

ANTICIPO A PROVEEDORES	IMPORTE
TALLER LUGO ACCESORIOS S.A. DE C.V.	\$64,960.00
SERVICIO LEOPARD SA DE CV	\$270,000.00
VICTOR TELLEZ VALDEZ	\$1,947,818.97
RAUL MORALES VELAZQUEZ	\$125.00
Suma	\$2,282,903.97

NOTA 7) BIENES DISPONIBLES PARA SU TRANSFORMACIÓN (sin información que revelar)

Suma	\$0.00

NOTA 8) BIENES DISPONIBLES PARA SU TRANSFORMACIÓN O CONSUMO (INVENTARIOS)

ALMACÉN DE MATERIALES Y SUMINISTROS DE CONSUMO	IMPORTE
MATERIALES, ÚTILES Y EQUIPOS MENORES DE OFICINA	\$238,224.18
MATERIAL IMPRESO E INFORMACIÓN DIGITAL	\$5,564.75
MATERIALES, ÚTILES Y EQUIPOS MENORES DE OFICINA	\$93,711.71
MATERIALES Y ÚTILES DE IMPRESIÓN Y REPRODUCCIÓN	\$7,787.55
MATERIALES, ÚTILES Y EQUIPOS MENORES DE TECNOLOGÍAS DE LA INFORMACIÓN Y COMUNICACIONES	-\$79,856.34
MATERIAL IMPRESO E INFORMACIÓN DIGITAL	-\$212.83
REFACCIONES Y ACCESORIOS MENORES DE EQUIPO DE CÓMPUTO Y TECNOLOGÍAS DE LA INFORMACIÓN	\$5,549.41
Suma	\$270,768.43

Aclarando que el saldo de 270,768.43 corresponde al cierre de la LIV Legislatura al 31 de agosto de 2021.

NOTA 9) INVERSIONES FINANCIERAS \*FIDEICOMISOS\* (sin información que revelar)

NO APLICA
-----------

I.I.III Bienes Muebles, Inmuebles e Intangibles

NOTA 1) BIENES MUEBLES E INMUEBLES AL 30 DE SEPTIEMBRE 2023:

BIENES INMUEBLES, INFRAESTRUCTURA Y  
CONSTRUCCIONES EN PROCESO CON UN IMPORTE \$4,372,730.74  
DE:

Aclarando que el saldo de 270,768.43 corresponde al cierre de la LIII Legislatura al 31 de agosto de 2018.

BIENES MUEBLES CON UN IMPORTE DE: \$8,330,829.72

INFORMACIÓN INCLUIDA EN ANEXOS DE CUENTA PÚBLICA

NOTA 2) BIENES INTANGIBLES AL 30 DE SEPTIEMBRE 2023:

BIENES MUEBLES E INMUEBLES E INTANGIBLES	IMPORTE	AMORTIZACIÓN ACUMULADA
Software	\$12,600.00	\$0.00
<b>Suma</b>	<b>\$12,600.00</b>	<b>\$0.00</b>

Aclarando que el saldo de 12,600.00 corresponde al cierre de la LIV Legislatura al 31 de agosto de 2021.

NOTA 3) ESTIMACIÓN DE DETERIOROS (sin información que revelar)

OTROS ACTIVOS

NOTA 4) OTROS ACTIVOS CIRCULANTES (sin información que revelar)

NOTA 5) OTROS ACTIVOS NO CIRCULANTES (sin información que revelar)

I.II Pasivo

I.II.I Cuentas Por Pagar A Corto Plazo

NOTA 1) Las cuentas por pagar se desagregan de la siguiente manera:

CONCEPTO	IMPORTE	VENCIMIENTO				
		> 90 DIAS	90 DIAS	180 DIAS	365 DIAS	< 365 DIAS
NÓMINAS POR PAGAR	\$26,561	X				
DIETAS	\$31,427	X				
SUELDOS BASE AL PERSONAL PERMANENTE	\$376,117	X				
HONORARIOS ASIMILABLES A SALARIOS	\$4,000	X				
PRIMAS POR AÑOS DE SERVICIOS EFECTIVOS PRESTADOS	\$96,408	X				
AGUINALDO	\$74,082	X				
<b>PROVEEDORES LEGISLATURA 2015-2018</b>						
MIGUEL ARRIAGA ORTIZ	\$38,612	X				
EDICIONES POR EXCELENCIA, S.A. DE C.V.	\$40,000	X				
ELÍAS TAPIA VÁZQUEZ	\$5,255	X				
TECNOLOGÍA EN SOLUCIONES DIGITALES, S.A.	\$95,000	X				
C COHOR, S.A. DE C.V.	\$24,371	X				
MILIMCA, S.A. DE C.V.	\$64,258	X				
FERRERÍA Y PLOMERÍA EL ÁGUILA S.A. DE C.V.	\$16,525	X				
GRAFIMOR, S.A. DE C.V.	\$2,378	X				
GUILLERMO GARCÍA MONTES DE OCA	\$33,478	X				
LA ESTRELLA DE CUERNAVACA, S.A. DE C.V.	\$13,564	X				
JORGE ALBERTO JUÁREZ MENDOZA	\$74,122	X				
COMERCIALIZADORA MULTINIVEL LATAM	\$30,000	X				
COMERCIALIZADORA MOXIGE INTERNACIONAL	\$20,000	X				

FOCUS COMERCIO Y DISEÑO SOCIAL	\$26,916	X
GPS SERVICIOS EMPRESARIALES Y SUMINISTRO	\$122,474	X
PROVEEDORES LEGISLATURA LV		
ROBERTO CARLOS FIGUEROA BUSTOS	\$15,000	X
JONATHAN UGALDE TERRONES	\$100,000	X
ALL ACCESS SERVICIOS EMPRESARIALES	\$57,350	X
SENTENCIAS Y RESOLUCIONES POR AUTORIDAD COMPETENTE	\$99,183	X

SERVICIOS PERSONALES POR PAGAR A CORTO PLAZO AL 30 DE SEPTIEMBRE 2023:

SALDO DE SERVICIOS PERSONALES POR PAGAR \$608,595

PROVEEDORES POR PAGAR A CORTO PLAZO AL 30 DE SEPTIEMBRE 2023:

SALDO DE PROVEEDORES POR PAGAR (CORRESPONDIENTE A LAS PROVISIONES APLICADAS EN EJERCICIOS ANTERIORES) \$878,484

NOTA 2) TRANSFERENCIAS OTORGADAS POR PAGAR A CORTO PLAZO: \$103,341

Pensiones y Jubilaciones	> 90 DIAS	90 DIAS	180 DIAS	365 DIAS	< 365 DIAS
PENSIONES	84,408.38 *				
OTRAS PENSIONES Y JUBILACIONES	18,932.73 *				

PAGOS DEL PERSONAL JUBILADO QUE SERÁN COBRADOS EN OCTUBRE 2023

NOTA 3) RETENCIONES Y CONTRIBUCIONES POR PAGAR:

Este rubro comprende las distintas retenciones a enterar por concepto de impuestos a las diversas entidades de recaudación,

INTEGRACION DE RETENCIONES POR PAGAR

RETENCIONES Y CONTRIBUCIONES POR PAGAR A CORTO PLAZO	IMPORTE
RETENCIONES POR SALARIOS	\$28,097.77
RETENCIONES POR SALARIOS ASIMILADOS	\$0.00
RETENCIÓN DE 10% DE HONORARIOS PROFESIONALES	\$4,543.70
RETENCIÓN 10% DE ARRENDAMIENTO	\$2,400.00
SEGURO DE VIDA	\$836,920.21
IMPUESTO SOBRE NÓMINA DEL 2%	\$1,838,205.34
INSTITUTO MEXICANO DEL SEGURO SOCIAL	\$0.00
I. C. T. S. G. E. M.	\$0.00
CUOTAS SINDICALES	\$17,194.90
RETENCIONES ISR	\$594,922.78
IMSS	\$155,213.19
I. C. T. S. G. E. M.	\$293,763.37
SEGURO DE VIDA	\$609,888.68
RETENCIÓN ISR 10% HONORARIOS	\$8,525.86
RETENCIÓN ISR ASIMILADOS	\$64,100.13
CUOTAS SINDICALES	\$45,760.72
CUOTA SINDICAL PENSIONADOS	\$6,680.27
MULTA SINDICAL	\$0.00
CUOTA POR JUBILACIÓN	\$49,649.24
APOYO SOLIDARIO	\$0.00
<b>Suma</b>	<b>\$4,555,866.16</b>



NOTA 4)	OTRAS CUENTAS POR PAGAR A CORTO PLAZO	
	COMPRENDE, GARANTIAS PROCESALES, POSTURAS LEGALES, Y PENSIONES ALIMENTICIAS	
	OTRAS CUENTAS POR PAGAR A CORTO PLAZO	<u>\$4,628,293.61</u>
	ACREEDORES DIVERSOS LEGISLACIONES ANTERIORES	<u>\$1,229,085.39</u>
	OTROS DESCUENTOS DE NÓMINA	<u>\$90,543.78</u>
	ACREEDORES DIVERSOS A PARTIR DE LEGISLATURA LIV	<u>\$3,308,664.44</u>

NOTA 5) FONDOS DE BIENES DE TERCEROS (sin información que revelar)

NOTA 6) PASIVOS DIFERIDO Y OTROS (sin información que revelar)

NOTA 7) OTROS PASIVOS A CORTO PLAZO (ADEFAS): \$0.00

II Notas al Estado de Actividades  
II.I Ingresos de Gestión

NOTA 1) RUBROS DE IMPUESTOS, CUOTAS Y APORTACIONES DE SEGURIDAD SOCIAL, CONTRIBUCIONES DE MEJORAS, DERECHOS PRODUCTOS, APROVECHAMIENTOS, Y DE INGRESOS POR VENTA DE BIENES Y PRESTACIÓN DE SERVICIO. :(SIN INFORMACION QUE REVELAR)

NOTA 2) RUBROS DE PARTICIAPACIONES, APORTACIONES, CONVENIOS, INCENTIVOS DERIVADOS DE LA COLABORACION FISCAL, FONDOS DISTINTOS DE APORTACIONES, TRANSFERENCIAS, ASIGNACIONES, SUBSIDIOS Y SUBVENCIONES, PENSIONES Y JUBILACIONES:

Se recaudó en este rubro la cantidad de: \$367,000,000.00

NOTA 3) OTROS INGRESOS Y BENEFICIOS VARIOS  
Se recaudó en este rubro la cantidad de: \$4,007,746.14  
Total de Otros Ingresos y Beneficios: \$371,007,746.14

II.II Gastos y Otras Pérdidas:

NOTA 1) GASTOS Y OTRAS PERDIDAS \$305,228,253.39

En el rubro de **servicios personales** el gasto ascendió a: \$132,284,347.97

En el rubro de **Materiales y Suministros** el gasto ascendió a: \$3,907,486.04

El rubro de **Servicios Generales** el gasto ascendió a: \$71,278,194.64

El rubro de **Transferencias, Asignaciones, Subsidios y Otras Ayudas** el gasto ascendió a: \$96,396,866.15

El rubro de **Otros Gastos y Pérdidas Extraordinarias** el gasto ascendió a: \$1,361,358.59

II.III NOTAS AL ESTADO DE VARIACIÓN EN LA HACIENDA PÚBLICA

NOTA 1) MODIFICACIONES AL PATRIMONIO CONTRIBUIDO:

- El patrimonio de la Entidad está constituido por los ingresos propios de gestión

NOTA 2) MODIFICACIONES AL PATRIMONIO GENERADO:

Resultado de Ejercicios Anteriores

AL 30 DE SEPTIEMBRE 2023 EL SALDO ACUMULADO QUE INCLUYE EL RESULTADO DEL EJERCICIO, ASCIENDE A:

\$15,817,174.73

II.IV NOTAS AL ESTADO DE FLUJOS DE EFECTIVO

NOTA 3) EFECTIVO Y EQUIVALENTES:

CONCEPTO	2023	2022
Efectivo	\$313.21	\$313.21
Efectivo en Bancos - Tesorería	\$11,918,136.99	-\$1,909,034.19
Efectivo en Bancos - Dependencias	\$0.00	\$0.00
Inversiones Temporales (hasta 3 meses)	\$0.00	\$0.00
Fondos con Afectación Específica	\$0.00	\$0.00
Depósitos de Fondos de Terceros y Otros	\$0.00	\$0.00
Otros Efectivos y Equivalentes	\$5,281.79	\$1,310.91
<b>Total de Efectivo y Equivalentes</b>	<b>\$11,923,731.99</b>	<b>-\$1,907,410.07</b>

NOTA 4) ADQUISICIONES DE BIENES MUEBLES E INMUEBLES (Sin Información que revelar)

NOTA 5) CONCILIACIÓN DE LOS FLUJOS DE EFECTIVO NETOS DE LAS ACTIVIDADES DE OPERACIÓN Y LA CUENTA DE AHORRO/DESAHORRO ANTES DE RUBROS EXTRAORDINARIOS. (Sin Información que revelar)

II.V CONCILIACIÓN ENTRE LOS INGRESOS PRESUPUESTARIOS Y CONTABLES, ASÍ COMO ENTRE LOS EGRESOS PRESUPUESTARIOS Y LOS GASTOS CONTABLES

NOTA 1) Conciliación entre los Ingresos Presupuestarios y Contables, así como entre los egresos Presupuestarios y los Gastos Contables:

PODER LEGISLATIVO DEL ESTADO DE MORELOS  
 Conciliación entre los Ingresos Presupuestarios y Contables  
 Correspondiente del 1 de Enero al 30 de Septiembre de 2023  
 (Cifras en pesos)

<b>1. Total de Ingresos Presupuestarios</b>	<b>371,007,746</b>
<b>2. Más Ingresos Contables No Presupuestarios</b>	<b>0</b>
2.1 Ingresos Financieros	0
2.2 Incremento por Variación de Inventarios	0
2.3 Disminución del Exceso de Estimaciones por Pérdida o Deterioro u Obsolescencia	0
2.4 Disminución del Exceso de Provisiones	0
2.5 Otros Ingresos y Beneficios Varios	0
2.6 Otros Ingresos Contables No Presupuestarios	0
<b>3. Menos Ingresos Presupuestarios No Contables</b>	<b>0</b>
3.1 Aprovechamientos Patrimoniales	0
3.2 Ingresos Derivados de Financiamientos	0
3.3 Otros Ingresos Presupuestarios No Contables	0
<b>4. Total de Ingresos Contables</b>	<b>371,007,746</b>

**PODER LEGISLATIVO DEL ESTADO DE MORELOS**  
**Conciliación entre los Egresos Presupuestarios y los Gastos Contables**  
**Correspondiente del 1 de Enero al 30 de Septiembre de 2023**

<b>1. Total de egresos presupuestarios</b>	<b>328,194,192</b>
<b>2. Menos egresos presupuestarios no contables</b>	<b>24,327,297</b>
2.1 Materias Primas y Materiales de Producción y Comercialización	0
2.2 Materiales y Suministros	0
2.3 Mobiliario y Equipo de Administración	156,517
2.4 Mobiliario y Equipo Educativo y Recreativo	0
2.5 Equipo e Instrumental Médico y de Laboratorio	29,435
2.6 Vehículos y Equipo de Transporte	0
2.7 Equipo de Defensa y Seguridad	0
2.8 Maquinaria, Otros Equipos y Herramientas	7,750
2.9 Activos Biológicos	0
2.10 Bienes Inmuebles	0
2.11 Activos Intangibles	0
2.12 Obra Pública en Bienes de Dominio Público	0
2.13 Obra Pública en Bienes Propios	0
2.14 Acciones y Participaciones de Capital	0
2.15 Compra de Títulos y Valores	0
2.16 Concesión de Préstamos	0
2.17 Inversiones en Fideicomisos, Mandatos y Otros Análogos	0
2.18 Provisiones para Contingencias y Otras Erogaciones Especiales	0
2.19 Amortización de la Deuda Pública	0
2.20 Adeudos de Ejercicios Fiscales Anteriores (ADEFAS)	24,133,596
2.21 Otros Egresos Presupuestales No Contables	0
<b>3. Más Gastos Contables No Presupuestarios</b>	<b>1,361,359</b>
3.1 Estimaciones, Depreciaciones, Deterioros, Obsolescencia y Amortizaciones	1,361,359
3.2 Provisiones	0
3.3 Disminución de inventarios	0
3.4 Aumento por insuficiencia de estimaciones por pérdida o deterioro u obsolescencia	0
3.5 Aumento por insuficiencia de provisiones	0
3.6 Otros Gastos	0
3.7 Otros Gastos Contables No Presupuestales	0
<b>4. Total de Gasto Contable</b>	<b>305,228,253</b>

**B) NOTAS DE MEMORIA (CUENTAS DE ORDEN)**

**LEY DE INGRESOS**

FUENTE DE INGRESO	LEY DE INGRESOS ESTIMADA	MODIFICACIONES EN		LEY DE INGRESOS MODIFICADA
		AMPLIACIÓN	REDUCCIÓN	
PARTICIPACIONES	\$488,000,000.00	\$0.00	\$0.00	\$488,000,000.00
INGRESOS DE GESTIÓN		\$0.00	\$0.00	\$0.00
OTROS INGRESOS Y BENEFICIOS		\$4,007,746.14	\$0.00	\$4,007,746.14
<b>TOTALES</b>	<b>\$488,000,000.00</b>	<b>\$4,007,746.14</b>	<b>\$0.00</b>	<b>\$492,007,746.14</b>

SE REALIZO LA AMPLIACION PRESUPUESTAL EN BASE A LOS OFICIOS LV//MD//AÑO.2//P.O.2//195//2023, LV//MD//AÑO.2//P.O.2//231//2023, LV//MD//AÑO.2//P.O.2//230//2023 Y LV//MD//AÑO.2//P.O.2//241//2023 PARA DAR CUMPLIMIENTO AL PAGO DE PENSIONES POR

BENEFICIARIA	IMPORTE
MARIA DE JESUS CORTES VERA	<b>1,652,354.69</b>
BELEN ADAN VAZQUEZ	<b>1,270,506.01</b>
CESAR ADRIAN MENDOZA CAPETILLO	<b>387,590.18</b>
GERARDO FLORENTINO GALINDO DURAN	<b>697,295.26</b>

## RESULTADOS DEL EJERCICIO

Se atendieron los diferentes oficios enviados por los diputados, donde instruyen la aplicación de sus comprobaciones correspondientes a los años 2021 y 2022, dando seguimiento a su petición se afectaron las cuentas contables Resultado de Ejercicios Anteriores 2021 Y 2022, Ayudas Sociales, Trabajos Legislativos y Gastos a Comprobar como se describe a continuación.

CUENTA CARGO	IMPORTE
<b>RESULTADO DE EJERCICIOS ANTERIORES 2021</b>	<b>\$480,939.80</b>
DIP. LUZ DARY QUEVEDO MALDONADO	\$120,234.95
DIP. LUZ DARY QUEVEDO MALDONADO	\$120,234.95
DIP. LUZ DARY QUEVEDO MALDONADO	\$120,234.95
DIP. LUZ DARY QUEVEDO MALDONADO	\$120,234.95

CUENTA ABONO		IMPORTE
<b>COMPROBACIONES 2021</b>		<b>\$480,939.80</b>
1122-02-001 TRABAJOS LEGISLATIVOS	DIP. LUZ DARY QUEVEDO MALDONADO	\$120,234.95
1122-02-001 TRABAJOS LEGISLATIVOS	DIP. LUZ DARY QUEVEDO MALDONADO	\$120,234.95
1122-02-001 TRABAJOS LEGISLATIVOS	DIP. LUZ DARY QUEVEDO MALDONADO	\$120,234.95
1122-02-001 TRABAJOS LEGISLATIVOS	DIP. LUZ DARY QUEVEDO MALDONADO	\$120,234.95
1122 CUENTAS POR COBRAR A CORTO PLAZO		\$480,939.80
<b>Suma</b>		<b>\$480,939.80</b>

CUENTA CARGO	IMPORTE
<b>RESULTADO DE EJERCICIOS ANTERIORES 2022</b>	<b>\$1,732,411.57</b>
DIP. AGUSTIN ALONSO GUTIERREZ	\$120,234.95
DIP. AGUSTIN ALONSO GUTIERREZ	\$120,234.95
DIP. AGUSTIN ALONSO GUTIERREZ	\$120,234.95
DIP. AGUSTIN ALONSO GUTIERREZ	\$120,234.95
DIP. AGUSTIN ALONSO GUTIERREZ	\$127,708.02
DIP. AGUSTIN ALONSO GUTIERREZ	\$127,708.02
DIP. AGUSTIN ALONSO GUTIERREZ	\$127,708.02
DIP. AGUSTIN ALONSO GUTIERREZ	\$127,708.02
DIP. AGUSTIN ALONSO GUTIERREZ	\$127,708.02
DIP. AGUSTIN ALONSO GUTIERREZ	\$136,221.89
DIP. AGUSTIN ALONSO GUTIERREZ	\$136,221.89
DIP. AGUSTIN ALONSO GUTIERREZ	\$136,221.89
DIP. LUZ DARY QUEVEDO MALDONADO	\$20,000.00
DIP. AGUSTIN ALONSO GUTIERREZ	\$20,000.00
DIP. AGUSTIN ALONSO GUTIERREZ	\$82,133.00
DIP. JULIO CESAR SOLIS SERRANO	\$82,133.00

CUENTA ABONO		IMPORTE
<b>COMPROBACIONES 2022</b>		<b>\$1,732,411.57</b>
1122-02-001 TRABAJOS LEGISLATIVOS	DIP. AGUSTIN ALONSO GUTIERREZ	\$120,234.95
1122-02-001 TRABAJOS LEGISLATIVOS	DIP. AGUSTIN ALONSO GUTIERREZ	\$120,234.95
1122-02-001 TRABAJOS LEGISLATIVOS	DIP. AGUSTIN ALONSO GUTIERREZ	\$120,234.95
1122-02-001 TRABAJOS LEGISLATIVOS	DIP. AGUSTIN ALONSO GUTIERREZ	\$120,234.95
1122-02-001 TRABAJOS LEGISLATIVOS	DIP. AGUSTIN ALONSO GUTIERREZ	\$127,708.02
1122-02-001 TRABAJOS LEGISLATIVOS	DIP. AGUSTIN ALONSO GUTIERREZ	\$127,708.02
1122-02-001 TRABAJOS LEGISLATIVOS	DIP. AGUSTIN ALONSO GUTIERREZ	\$127,708.02
1122-02-001 TRABAJOS LEGISLATIVOS	DIP. AGUSTIN ALONSO GUTIERREZ	\$127,708.02
1122-02-001 TRABAJOS LEGISLATIVOS	DIP. AGUSTIN ALONSO GUTIERREZ	\$127,708.02
1122-02-001 TRABAJOS LEGISLATIVOS	DIP. AGUSTIN ALONSO GUTIERREZ	\$136,221.89
1122-02-001 TRABAJOS LEGISLATIVOS	DIP. AGUSTIN ALONSO GUTIERREZ	\$136,221.89
1122-02-001 TRABAJOS LEGISLATIVOS	DIP. AGUSTIN ALONSO GUTIERREZ	\$136,221.89
1122-02-001 TRABAJOS LEGISLATIVOS	DIP. AGUSTIN ALONSO GUTIERREZ	\$136,221.89
1123-03-064 LUZ DARY QUEVEDO MALDONADO	DIP. LUZ DARY QUEVEDO MALDONADO	\$20,000.00
1123-03-067 AGUSTIN ALONSO GUTIERREZ	DIP. AGUSTIN ALONSO GUTIERREZ	\$20,000.00
1122-01-001 AYUDAS SOCIALES	DIP. AGUSTIN ALONSO GUTIERREZ	\$82,133.00
1122-01-001 AYUDAS SOCIALES	DIP. JULIO CESAR SOLIS SERRANO	\$82,133.00
1122 CUENTAS POR COBRAR A CORTO PLAZO		\$1,692,411.57
1123 DEUDORES DIVERSOS POR COBRAR A CORTO PLAZO		\$40,000.00
<b>Suma</b>		<b>\$1,732,411.57</b>

Los Estados Financieros del CONGRESO DEL ESTADO DE MORELOS proveen de información financiera a los principales usuarios de la misma, al congreso y a los ciudadanos.

### 1. PANORAMA ECONÓMICO Y FINANCIERO

El presupuesto aprobado para el ejercicio 2023 fue por \$ 488,000,000.00 (CUATROCIENTOS OCHENTA Y OCHO MILLONES DE PESOS 00/100 M.N.)

### 2. BASES DE PREPARACIÓN DE LOS ESTADOS FINANCIEROS

#### Características del Sistema de Contabilidad Gubernamental (SCG)

Con el propósito de llevar a cabo la implementación de la armonización contable en el CONGRESO y toda vez que el CONAC, dentro de la normatividad emitida por ese órgano colegiado, no contempló la distribución de la herramienta tecnológica que permitiera a los entes públicos cumplir con lo requerido en la Ley General de Contabilidad y además de que al inicio de la Legislatura LIV no se contaba con un software para el registro contable por lo que no se cumplía con las expectativas requeridas para la armonización contable de la institución, por lo que a partir del mes de Septiembre Ejercicio 2018, EL CONGRESO tuvo a bien autorizar la adquisición e implementación del sistema informático denominado SACG, para éste ejercicio 2023, se utiliza la versión SAACG.NET actualmente en su versión 2.3.0.0 el cual prevé las últimas actualizaciones vigentes en materia de contabilidad Gubernamental y cabe señalar que es desarrollado por el Instituto para el Desarrollo Técnico de las Haciendas Públicas, por medio de este último actualmente se está administrando el presupuesto y contabilidad del periodo que se informa.

### **3. POLÍTICAS DE CONTABILIDAD SIGNIFICATIVAS**

Para el presente ejercicio se implementan procesos de mejora para la agilizar y simplificar el tiempo de trámite para el registro y archivo de la documental de las operaciones internas del área de Contabilidad General.

**4. POSICIÓN EN MONEDA EXTRANJERA Y PROTECCIÓN POR RIESGO CAMBIARIO (sin información que revelar)**

**5. REPORTE ANALÍTICO DEL ACTIVO (presentado en estados financieros)**

**6. FIDEICOMISOS, MANDATOS Y ANÁLOGOS (sin información que revelar)**

**7. REPORTE DE LA RECAUDACIÓN (presentado en reporte analítico de ingresos presupuestales)**

**8. INFORMACIÓN SOBRE LA DEUDA Y EL REPORTE ANALÍTICO DE LA DEUDA (sin información que revelar)**

**9. CALIFICACIONES OTORGADAS (sin información que revelar)**

### **10. PROCESO DE MEJORA**

A la fecha el INDETEC ha desarrollado un nuevo sistema de contabilidad gubernamental, una aplicación más robusta para soportar mayor número de operaciones, para facilitar e integrar sus operaciones presupuestales, administrativas, contables y financieras, construyendo automáticamente la contabilidad con un enfoque de gestión en el proceso de armonización de las operaciones de los entes públicos el cual denomina como SAACG.NET (Sistema Automatizado de Administración y Contabilidad Gubernamental .NET) dicho sistema cuenta con las últimas adecuaciones que se han hecho en materia de Ley General de Contabilidad Gubernamental, el cual se encuentra actualmente en operación en nuestra entidad, cabe señalar que se tiene contacto con el área de desarrollo de sistemas del INDETEC, para exponer la necesidad de diseñar reportes específicos con la finalidad de generar e integrar fácil y rápidamente la información adicional que requieren los distintos órganos de fiscalización con la finalidad de agilizar su revisión.

**11. INFORMACIÓN POR SEGMENTOS: (sin información que revelar)**

**12. EVENTOS POSTERIORES AL CIERRE: (sin información que revelar)**

**13. PARTES RELACIONADAS: (sin información que revelar)**



**Tercer Informe de Cuenta Pública**  
**Congreso del Estado de Morelos**  
**Conciliación entre los Ingresos Presupuestarios y Contables**  
**Del 1 de enero al 30 de septiembre de 2023**  
**(Cifras en Pesos)**



Concepto	2023
<b>1. Total de Ingresos Presupuestarios</b>	<b>371,007,746</b>
<b>2. Más Ingresos Contables No Presupuestarios</b>	<b>-</b>
2.1 Ingresos Financieros	-
2.2 Incremento por Variación de Inventarios	-
2.3 Disminución del Exceso de Estimaciones por Pérdida o Deterioro u Obsolescencia	-
2.4 Disminución del Exceso de Provisiones	-
2.5 Otros Ingresos y Beneficios Varios	-
2.6 Otros Ingresos Contables No Presupuestarios	-
<b>3. Menos Ingresos Presupuestarios No Contables</b>	<b>-</b>
3.1 Aprovechamientos Patrimoniales	-
3.2 Ingresos Derivados de Financiamientos	-
3.3 Otros Ingresos Presupuestarios No Contables	-
<b>4. Total de Ingresos Contables</b>	<b>371,007,746</b>



**Tercer Informe de Cuenta Pública**  
**Congreso del Estado de Morelos**  
**Conciliación entre los Egresos Presupuestarios y los Gastos Contables**  
**Del 1 de enero al 30 de septiembre de 2023**  
**(Cifras en Pesos)**



Concepto	2023
<b>1. Total de Egresos Presupuestarios</b>	<b>328,194,192</b>
<b>2. Menos Egresos Presupuestarios No Contables</b>	<b>24,327,297</b>
2.1 Materias Primas y Materiales de Producción y Comercialización	-
2.2 Materiales y Suministros	-
2.3 Mobiliario y Equipo de Administración	156,516
2.4 Mobiliario y Equipo Educacional y Recreativo	-
2.5 Equipo e Instrumental Médico y de Laboratorio	29,435
2.6 Vehículos y Equipo de Transporte	-
2.7 Equipo de Defensa y Seguridad	-
2.8 Maquinaria, Otros Equipos y Herramientas	7,750
2.9 Activos Biológicos	-
2.10 Bienes Inmuebles	-
2.11 Activos Intangibles	-
2.12 Obra Pública en Bienes de Dominio Público	-
2.13 Obra Pública en Bienes Propios	-
2.14 Acciones y Participaciones de Capital	-
2.15 Compra de Títulos y Valores	-
2.16 Concesión de Préstamos	-
2.17 Inversiones en Fideicomisos, Mandatos y Otros Análogos	-
2.18 Provisiones para Contingencias y Otras Erogaciones Especiales	-
2.19 Amortización de la Deuda Pública	-
2.20 Adeudos de Ejercicios Fiscales Anteriores (ADEFAS)	24,133,596
2.21 Otros Egresos Presupuestarios No Contables	-
<b>3. Más Gastos Contables No Presupuestarios</b>	<b>1,361,359</b>
3.1 Estimaciones, Depreciaciones, Deterioros, Obsolescencia y Amortizaciones	1,361,359
3.2 Provisiones	-
3.3 Disminución de Inventarios	-
3.4 Otros Gastos	-
3.5 Inversión Pública no Capitalizable	-
3.6 Materiales y Suministros (consumos)	-
3.7 Otros Gastos Contables No Presupuestarios	-
<b>4. Total de Gastos Contables</b>	<b>305,228,254</b>



# Información Presupuestaria

TERCER INFORME DE CUENTA PÚBLICA  
CONGRESO DEL ESTADO DE MORELOS  
ENERO - SEPTIEMBRE

2023







Tercer Informe de Cuenta Pública  
Congreso del Estado de Morelos  
Balance Presupuestario - LDF  
Del 1 de enero al 30 de septiembre de 2023  
(Cifras en Pesos)



Concepto	Estimado / Aprobado	Devengado	Recaudado / Pagado
<b>A. Ingresos Totales (A = A1 + A2 + A3)</b>	<b>488,000,000</b>	<b>371,007,746</b>	<b>371,007,746</b>
A1. Ingresos de Libre Disposición	488,000,000	371,007,746	371,007,746
A2. Transferencias Federales Etiquetadas	-	-	-
A3. Financiamiento Neto	-	-	-
<b>B. Egresos Presupuestarios (B = B1 + B2)</b>	<b>488,000,000</b>	<b>328,194,192</b>	<b>328,021,842</b>
B1. Gasto No Etiquetado (sin incluir Amortización de la Deuda Pública)	488,000,000	328,194,192	328,021,842
B2. Gasto Etiquetado (sin incluir Amortización de la Deuda Pública)	-	-	-
<b>C. Remanentes del Ejercicio Anterior (C = C1 + C2)</b>	<b>-</b>	<b>-</b>	<b>-</b>
C1. Remanentes de Ingresos de Libre Disposición aplicados en el periodo	-	-	-
C2. Remanentes de Transferencias Federales Etiquetadas aplicados en el periodo	-	-	-
<b>I. Balance Presupuestario (I = A - B + C)</b>	<b>-</b>	<b>42,813,554</b>	<b>42,985,904</b>
<b>II. Balance Presupuestario sin Financiamiento Neto (II = I - A3)</b>	<b>-</b>	<b>42,813,554</b>	<b>42,985,904</b>
<b>III. Balance Presupuestario sin Financiamiento Neto y sin Remanentes del Ejercicio Anterior (III = II - C)</b>	<b>-</b>	<b>42,813,554</b>	<b>42,985,904</b>

Concepto	Aprobado	Devengado	Pagado
<b>E. Intereses, Comisiones y Gastos de la Deuda (E = E1 + E2)</b>	<b>-</b>	<b>-</b>	<b>-</b>
E1. Intereses, Comisiones y Gastos de la Deuda con Gasto No Etiquetado	-	-	-
E2. Intereses, Comisiones y Gastos de la Deuda con Gasto Etiquetado	-	-	-
<b>IV. Balance Primario (IV = III + E)</b>	<b>-</b>	<b>42,813,554</b>	<b>42,985,904</b>

Concepto	Estimado / Aprobado	Devengado	Recaudado / Pagado
<b>F. Financiamiento (F = F1 + F2)</b>	<b>-</b>	<b>-</b>	<b>-</b>
F1. Financiamiento con Fuente de Pago de Ingresos de Libre Disposición	-	-	-
F2. Financiamiento con Fuente de Pago de Transferencias Federales Etiquetadas	-	-	-
<b>G. Amortización de la Deuda (G = G1 + G2)</b>	<b>-</b>	<b>-</b>	<b>-</b>
G1. Amortización de la Deuda Pública con Gasto No Etiquetado	-	-	-
G2. Amortización de la Deuda Pública con Gasto Etiquetado	-	-	-
<b>A3. Financiamiento Neto (A3 = F - G)</b>	<b>-</b>	<b>-</b>	<b>-</b>

Concepto	Estimado / Aprobado	Devengado	Recaudado / Pagado
<b>A1. Ingresos de Libre Disposición</b>	<b>488,000,000</b>	<b>371,007,746</b>	<b>371,007,746</b>
<b>A3.1 Financiamiento Neto con Fuente de Pago de Ingresos de Libre Disposición (A3.1 = F1 - G1)</b>	<b>-</b>	<b>-</b>	<b>-</b>
F1. Financiamiento con Fuente de Pago de Ingresos de Libre Disposición	-	-	-
G1. Amortización de la Deuda Pública con Gasto No Etiquetado	-	-	-
<b>B1. Gasto No Etiquetado (sin incluir Amortización de la Deuda Pública)</b>	<b>488,000,000</b>	<b>328,194,192</b>	<b>328,021,842</b>
<b>C1. Remanentes de Ingresos de Libre Disposición aplicados en el periodo</b>	<b>-</b>	<b>-</b>	<b>-</b>
<b>V. Balance Presupuestario de Recursos Disponibles (V = A1 + A3.1 - B1 + C1)</b>	<b>-</b>	<b>42,813,554</b>	<b>42,985,904</b>
<b>VI. Balance Presupuestario de Recursos Disponibles sin Financiamiento Neto (VI = V - A3.1)</b>	<b>-</b>	<b>42,813,554</b>	<b>42,985,904</b>

Concepto	Estimado / Aprobado	Devengado	Recaudado / Pagado
<b>A2. Transferencias Federales Etiquetadas</b>	<b>-</b>	<b>-</b>	<b>-</b>
<b>A3.2 Financiamiento Neto con Fuente de Pago de Transferencias Federales Etiquetadas (A3.2 = F2 - G2)</b>	<b>-</b>	<b>-</b>	<b>-</b>
F2. Financiamiento con Fuente de Pago de Transferencias Federales Etiquetadas	-	-	-
G2. Amortización de la Deuda Pública con Gasto Etiquetado	-	-	-
<b>B2. Gasto Etiquetado (sin incluir Amortización de la Deuda Pública)</b>	<b>-</b>	<b>-</b>	<b>-</b>
<b>C2. Remanentes de Transferencias Federales Etiquetadas aplicados en el periodo</b>	<b>-</b>	<b>-</b>	<b>-</b>
<b>VII. Balance Presupuestario de Recursos Etiquetados (VII = A2 + A3.2 - B2 + C2)</b>	<b>-</b>	<b>-</b>	<b>-</b>
<b>VIII. Balance Presupuestario de Recursos Etiquetados sin Financiamiento Neto (VIII = VII - A3.2)</b>	<b>-</b>	<b>-</b>	<b>-</b>



**Tercer Informe de Cuenta Pública**  
**Congreso del Estado de Morelos**  
**Estado Analítico de Ingresos**  
**Del 1 de enero al 30 de septiembre de 2023**  
**(Cifras en Pesos)**



Rubro de Ingresos	Ingreso					Diferencia (6 = 5 - 1)
	Estimado	Ampliaciones y Reducciones	Modificado	Devengado	Recaudado	
	(1)	(2)	(3 = 1 + 2)	(4)	(5)	
Impuestos	-	-	-	-	-	-
Cuotas y Aportaciones de Seguridad Social	-	-	-	-	-	-
Contribuciones de Mejoras	-	-	-	-	-	-
Derechos	-	-	-	-	-	-
Productos	-	-	-	-	-	-
Aprovechamientos	-	-	-	-	-	-
Ingresos por Venta de Bienes, Prestación de Servicios y Otros Ingresos	488,000,000	4,007,746	492,007,746	371,007,746	371,007,746	(116,992,254)
Participaciones, Aportaciones, Convenios, Incentivos Derivados de la Colaboración Fiscal y Fondos Distintos de Aportaciones	-	-	-	-	-	-
Transferencias, Asignaciones, Subsidios y Subvenciones, y Pensiones y Jubilaciones	-	-	-	-	-	-
Ingresos Derivados de Financiamientos	-	-	-	-	-	-
<b>Total</b>	<b>488,000,000</b>	<b>4,007,746</b>	<b>492,007,746</b>	<b>371,007,746</b>	<b>371,007,746</b>	<b>(116,992,254)</b>
<b>Ingresos excedentes</b>						

Estado Analítico de Ingresos Por Fuente de Financiamiento	Ingreso					Diferencia (6 = 5 - 1)
	Estimado	Ampliaciones y Reducciones	Modificado	Devengado	Recaudado	
	(1)	(2)	(3 = 1 + 2)	(4)	(5)	
<b>Ingresos del Poder Ejecutivo Federal o Estatal y de los Municipios</b>	-	-	-	-	-	-
Impuestos	-	-	-	-	-	-
Cuotas y Aportaciones de Seguridad Social	-	-	-	-	-	-
Contribuciones de Mejoras	-	-	-	-	-	-
Derechos	-	-	-	-	-	-
Productos <sup>1</sup>	-	-	-	-	-	-
Aprovechamientos <sup>2</sup>	-	-	-	-	-	-
Participaciones, Aportaciones, Convenios, Incentivos Derivados de la Colaboración Fiscal y Fondos Distintos de Aportaciones	-	-	-	-	-	-
Transferencias, Asignaciones, Subsidios y Subvenciones, y Pensiones y Jubilaciones	-	-	-	-	-	-
<b>Ingresos de los Entes Públicos de los Poderes Legislativo y Judicial, de los Órganos Autónomos y del Sector Paraestatal o Paramunicipal, así como de las Empresas Productivas del Estado</b>	<b>488,000,000</b>	<b>4,007,746</b>	<b>492,007,746</b>	<b>371,007,746</b>	<b>371,007,746</b>	<b>(116,992,254)</b>
Cuotas y Aportaciones de Seguridad Social	-	-	-	-	-	-
Productos <sup>1</sup>	-	-	-	-	-	-
Ingresos por Venta de Bienes, Prestación de Servicios y Otros Ingresos <sup>3</sup>	488,000,000	4,007,746	492,007,746	371,007,746	371,007,746	(116,992,254)
Transferencias, Asignaciones, Subsidios y Subvenciones, y Pensiones y Jubilaciones	-	-	-	-	-	-
<b>Ingresos Derivados de Financiamientos</b>	<b>-</b>	<b>-</b>	<b>-</b>	<b>-</b>	<b>-</b>	<b>-</b>
Ingresos Derivados de Financiamientos	-	-	-	-	-	-
<b>Total</b>	<b>488,000,000</b>	<b>4,007,746</b>	<b>492,007,746</b>	<b>371,007,746</b>	<b>371,007,746</b>	<b>(116,992,254)</b>
<b>Ingresos excedentes</b>						

<sup>1</sup> Incluye intereses que generan las cuentas bancarias de los entes públicos en productos.

<sup>2</sup> Incluye donativos en efectivo del Poder Ejecutivo, entre otros aprovechamientos.

<sup>3</sup> Se refiere a los ingresos propios obtenidos por los Poderes Legislativo y Judicial, los Órganos Autónomos y las entidades de la administración pública paraestatal y paramunicipal, por sus actividades diversas no inherentes a su operación que generan recursos y que no sean ingresos por venta de bienes o prestación de servicios, tales como donativos en efectivo, entre otros.



Tercer Informe de Cuenta Pública  
 Congreso del Estado de Morelos  
 Estado Analítico de Ingresos Detallado - LDF  
 Del 1 de enero al 30 de septiembre de 2023  
 (Cifras en Pesos)



Concepto	Ingreso					Diferencia
	Estimado	Ampliaciones/ (Reducciones)	Modificado	Devengado	Recaudado	
<b>Ingresos de Libre Disposición</b>						
<i>Impuestos</i>	-	-	-	-	-	-
<i>Cuotas y Aportaciones de Seguridad Social</i>	-	-	-	-	-	-
<i>Contribuciones de Mejoras</i>	-	-	-	-	-	-
<i>Derechos</i>	-	-	-	-	-	-
<i>Productos</i>	-	-	-	-	-	-
<i>Aprovechamientos</i>	-	-	-	-	-	-
<i>Ingresos por Venta de Bienes y Prestación de Servicios</i>	-	4,007,746	4,007,746	4,007,746	4,007,746	4,007,746
<i>Participaciones</i>	-	-	-	-	-	-
Fondo General de Participaciones	-	-	-	-	-	-
Fondo de Fomento Municipal	-	-	-	-	-	-
Fondo de Fiscalización y Recaudación	-	-	-	-	-	-
Fondo de Compensación	-	-	-	-	-	-
Fondo de Extracción de Hidrocarburos	-	-	-	-	-	-
Impuesto Especial Sobre Producción y Servicios	-	-	-	-	-	-
0.136% de la Recaudación Federal Participable	-	-	-	-	-	-
3.17% Sobre Extracción de Petróleo	-	-	-	-	-	-
Gasolinas y Diésel	-	-	-	-	-	-
Fondo del Impuesto Sobre la Renta	-	-	-	-	-	-
Fondo de Estabilización de los Ingresos de las Ent. Fed.	-	-	-	-	-	-
<i>Incentivos Derivados de la Colaboración Fiscal</i>	-	-	-	-	-	-
Tenencia o Uso de Vehículos	-	-	-	-	-	-
Fondo de Compensación ISAN	-	-	-	-	-	-
Impuesto Sobre Automóviles Nuevos	-	-	-	-	-	-
Fondo de Compensación de Repecos-Intermedios	-	-	-	-	-	-
Otros Incentivos Económicos	-	-	-	-	-	-
<i>Transferencias y Asignaciones</i>	-	-	-	-	-	-
<i>Convenios</i>	-	-	-	-	-	-
Otros Convenios y Subsidios	-	-	-	-	-	-
<i>Otros Ingresos de Libre Disposición</i>	488,000,000	-	488,000,000	367,000,000	367,000,000	(121,000,000)
Participaciones en Ingresos Locales	488,000,000	-	488,000,000	367,000,000	367,000,000	(121,000,000)
Otros Ingresos de Libre Disposición	-	-	-	-	-	-
<b>Total de Ingresos de Libre Disposición</b>	<b>488,000,000</b>	<b>4,007,746</b>	<b>492,007,746</b>	<b>371,007,746</b>	<b>371,007,746</b>	<b>(116,992,254)</b>
<b>Ingresos Excedentes de Ingresos de Libre Disposición</b>						
<b>Transferencias Federales Etiquetadas</b>						
<i>Aportaciones</i>	-	-	-	-	-	-
Fondo de Aport. para la Nómina Educativa y Gto. Op.	-	-	-	-	-	-
Fondo de Aportaciones para los Servicios de Salud	-	-	-	-	-	-
Fondo de Aportaciones para la Infraestructura Social	-	-	-	-	-	-
Fondo de Aport. para el Fortalecimiento de los Municipios y de las Demarcaciones Territoriales del Distrito Federal	-	-	-	-	-	-
Fondo de Aportaciones Múltiples	-	-	-	-	-	-
Fondo de Aport. para la Educación Tec. y de Adultos	-	-	-	-	-	-
Fondo de Aportaciones para la Seguridad Pública de los Estados y del Distrito Federal	-	-	-	-	-	-
Fondo de Aportaciones para el Fortalecimiento de las Entidades Federativas	-	-	-	-	-	-
<i>Convenios</i>	-	-	-	-	-	-
Convenios de Protección Social en Salud	-	-	-	-	-	-
Convenios de Descentralización	-	-	-	-	-	-
Convenios de Reasignación	-	-	-	-	-	-
Otros Convenios y Subsidios	-	-	-	-	-	-
<i>Fondos Distintos de Aportaciones</i>	-	-	-	-	-	-
Fondo para Entidades Federativas y Municipios Productores de Hidrocarburos	-	-	-	-	-	-
Fondo Minero	-	-	-	-	-	-
<i>Transferencias, Asignaciones, Subsidios y Subvenciones, y Pensiones y Jubilaciones</i>	-	-	-	-	-	-
<i>Otras Transferencias Federales Etiquetadas</i>	-	-	-	-	-	-
<b>Total de Transferencias Federales Etiquetadas</b>	<b>-</b>	<b>-</b>	<b>-</b>	<b>-</b>	<b>-</b>	<b>-</b>
<b>Ingresos Derivados de Financiamientos</b>						
<i>Ingresos Derivados de Financiamientos</i>	-	-	-	-	-	-
<b>Total de Ingresos</b>	<b>488,000,000</b>	<b>4,007,746</b>	<b>492,007,746</b>	<b>371,007,746</b>	<b>371,007,746</b>	<b>(116,992,254)</b>
<b>Datos Informativos</b>						
1. Ingresos Derivados de Financiamientos con Fuente de Pago de Ingresos de Libre Disposición	-	-	-	-	-	-
2. Ingresos Derivados de Financiamientos con Fuente de Pago de Transferencias Federales Etiquetadas	-	-	-	-	-	-
3. Ingresos Derivados de Financiamientos	-	-	-	-	-	-



**Tercer Informe de Cuenta Pública**  
**Congreso del Estado de Morelos**  
**Estado Analítico del Ejercicio del Presupuesto de Egresos**  
**Clasificación por Objeto del Gasto (Capítulo y Concepto)**  
**Del 1 de enero al 30 de septiembre de 2023**  
**(Cifras en Pesos)**



Concepto	Egresos					Subejercicio 6 = ( 3 - 4 )
	Aprobado	Ampliaciones/ (Reducciones)	Modificado	Devengado	Pagado	
	1	2	3 = ( 1 + 2 )	4	5	
<b>Servicios Personales</b>	<b>202,000,000</b>	-	<b>202,000,000</b>	<b>132,284,348</b>	<b>132,284,348</b>	<b>69,715,652</b>
Remuneraciones al Personal de Carácter Permanente	64,561,027	(569,147)	63,991,880	48,283,726	48,283,726	15,708,154
Remuneraciones al Personal de Carácter Transitorio	3,954,415	276,614	4,231,029	3,425,279	3,425,279	805,750
Remuneraciones Adicionales y Especiales	19,867,483	1,580,376	21,447,859	6,356,019	6,356,019	15,091,840
Seguridad Social	15,268,749	(306,324)	14,962,425	11,361,239	11,361,239	3,601,186
Otras Prestaciones Sociales y Económicas	97,243,326	(99,824)	97,143,502	62,795,085	62,795,085	34,348,417
Previsiones	1,000,000	(881,695)	118,305	-	-	118,305
Pago de Estímulos a Servidores Públicos	105,000	-	105,000	63,000	63,000	42,000
<b>Materiales y Suministros</b>	<b>6,735,763</b>	-	<b>6,735,763</b>	<b>3,907,486</b>	<b>3,807,486</b>	<b>2,828,277</b>
Materiales de Admón, Emisión de Doctos. y Artículos Oficiales	3,002,407	(21,458)	2,980,949	2,435,549	2,335,549	545,400
Alimentos y Utensilios	1,874,421	1,876	1,876,297	810,128	810,128	1,066,169
Materias Primas y Materiales de Producción y Comercialización	-	-	-	-	-	-
Materiales y Artículos de Construcción y de Reparación	278,744	(7,256)	271,488	68,110	68,110	203,378
Productos Químicos, Farmacéuticos y de Laboratorio	11,036	8,551	19,587	14,048	14,048	5,539
Combustibles, Lubricantes y Aditivos	1,285,753	-	1,285,753	377,790	377,790	907,963
Vestuario, Blancos, Prendas de Protección y Artículos Deportivos	116,335	(8,461)	107,874	57,773	57,773	50,101
Materiales y Suministros Para Seguridad	-	-	-	-	-	-
Herramientas, Refacciones y Accesorios Menores	167,067	26,748	193,815	144,088	144,088	49,727
<b>Servicios Generales</b>	<b>100,182,951</b>	<b>(4,775,000)</b>	<b>95,407,951</b>	<b>71,278,194</b>	<b>71,205,844</b>	<b>24,129,757</b>
Servicios Básicos	4,440,030	-	4,440,030	2,709,577	2,709,577	1,730,453
Servicios de Arrendamiento	555,497	-	555,497	301,074	301,074	254,423
Servicios Profesionales, Científicos, Técnicos y Otros Servicios	14,529,386	5,922,747	20,452,133	19,981,895	19,981,895	470,238
Servicios Financieros, Bancarios y Comerciales	123,488	-	123,488	62,519	62,519	60,969
Servicios de Instalación, Reparación, Mantto. y Conservación	14,959,045	(10,697,747)	4,261,298	321,884	264,534	3,939,414
Servicios de Comunicación Social y Publicidad	24,641,368	-	24,641,368	21,496,729	21,481,729	3,144,639
Servicios de Traslado y Viáticos	4,960,176	21,694	4,981,870	2,828,341	2,828,341	2,153,529
Servicios Oficiales	31,506,279	(21,694)	31,484,585	22,880,908	22,880,908	8,603,677
Otros Servicios Generales	4,467,682	-	4,467,682	695,267	695,267	3,772,415
<b>Transferencias, Asignaciones, Subsidios y Otras Ayudas</b>	<b>167,521,286</b>	<b>(7,143,792)</b>	<b>160,377,494</b>	<b>96,396,866</b>	<b>96,396,866</b>	<b>63,980,628</b>
Transferencias Internas y Asignaciones al Sector Público	26,336,315	5,600,000	31,936,315	18,768,157	18,768,157	13,168,158
Transferencias al Resto del Sector Público	-	-	-	-	-	-
Subsidios y Subvenciones	-	-	-	-	-	-
Ayudas Sociales	37,406,237	(14,751,538)	22,654,699	8,233,703	8,233,703	14,420,996
Pensiones y Jubilaciones	103,778,734	2,007,746	105,786,480	69,395,006	69,395,006	36,391,474
Transferencias a Fideicomisos, Mandatos y Otros Análogos	-	-	-	-	-	-
Transferencias a la Seguridad Social	-	-	-	-	-	-
Donativos	-	-	-	-	-	-
Transferencias al Exterior	-	-	-	-	-	-
<b>Bienes Muebles, Inmuebles e Intangibles</b>	<b>1,800,000</b>	<b>1,175,000</b>	<b>2,975,000</b>	<b>193,702</b>	<b>193,702</b>	<b>2,781,298</b>
Mobiliario y Equipo de Administración	410,000	57,002	467,002	156,517	156,517	310,485
Mobiliario y Equipo Educativo y Recreativo	330,000	2,119,655	2,449,655	-	-	2,449,655
Equipo e Instrumental Médico y de Laboratorio	-	29,435	29,435	29,435	29,435	-
Vehículos y Equipo de Transporte	960,000	(960,000)	-	-	-	-
Equipo de Defensa y Seguridad	-	-	-	-	-	-
Maquinaria, Otros Equipos y Herramientas	50,000	(31,092)	18,908	7,750	7,750	11,158
Activos Biológicos	-	-	-	-	-	-
Bienes Inmuebles	-	-	-	-	-	-
Activos Intangibles	50,000	(40,000)	10,000	-	-	10,000
<b>Inversión Pública</b>	-	-	-	-	-	-
Obra Pública en Bienes de Dominio Público	-	-	-	-	-	-
Obra Pública en Bienes Propios	-	-	-	-	-	-
Proyectos Productivos y Acciones de Fomento	-	-	-	-	-	-
<b>Inversiones Financieras y Otras Provisiones</b>	-	-	-	-	-	-
Inversiones Para el Fomento de Actividades Productivas	-	-	-	-	-	-
Acciones y Participaciones de Capital	-	-	-	-	-	-
Compra de Títulos y Valores	-	-	-	-	-	-
Concesión de Préstamos	-	-	-	-	-	-
Inversiones en Fideicomisos, Mandatos y Otros Análogos	-	-	-	-	-	-
Otras Inversiones Financieras	-	-	-	-	-	-
Provisiones para Contingencias y Otras Erogaciones Especiales	-	-	-	-	-	-
<b>Participaciones y Aportaciones</b>	-	-	-	-	-	-
Participaciones	-	-	-	-	-	-
Aportaciones	-	-	-	-	-	-
Convenios	-	-	-	-	-	-
<b>Deuda Pública</b>	<b>9,760,000</b>	<b>14,751,538</b>	<b>24,511,538</b>	<b>24,133,596</b>	<b>24,133,596</b>	<b>377,942</b>
Amortización de la Deuda Pública	-	-	-	-	-	-
Intereses de la Deuda Pública	-	-	-	-	-	-
Comisiones de la Deuda Pública	-	-	-	-	-	-
Gastos de la Deuda Pública	-	-	-	-	-	-
Costo por Coberturas	-	-	-	-	-	-
Apoyos Financieros	-	-	-	-	-	-
Adeudos de Ejercicios Fiscales Anteriores (Adefas)	9,760,000	14,751,538	24,511,538	24,133,596	24,133,596	377,942
<b>Total del Gasto</b>	<b>488,000,000</b>	<b>4,007,746</b>	<b>492,007,746</b>	<b>328,194,192</b>	<b>328,021,842</b>	<b>163,813,554</b>



**Tercer Informe de Cuenta Pública**  
**Congreso del Estado de Morelos**  
**Estado Analítico del Ejercicio del Presupuesto de Egresos Detallado - LDF**  
**Clasificación por Objeto del Gasto (Capítulo y Concepto)**  
**Del 1 de enero al 30 de septiembre de 2023**  
**(Cifras en Pesos)**



Concepto	Egresos					Subejercicio
	Aprobado	Ampliaciones / (Reducciones)	Modificado	Devengado	Pagado	
<b>Gasto No Etiquetado</b>	<b>488,000,000</b>	<b>4,007,746</b>	<b>492,007,746</b>	<b>328,194,192</b>	<b>328,021,842</b>	<b>163,813,554</b>
<b>Servicios Personales</b>	<b>202,000,000</b>	-	<b>202,000,000</b>	<b>132,284,348</b>	<b>132,284,348</b>	<b>69,715,652</b>
Remuneraciones al Personal de Carácter Permanente	64,561,027	(569,147)	63,991,880	48,283,726	48,283,726	15,708,154
Remuneraciones al Personal de Carácter Transitorio	3,954,415	276,614	4,231,029	3,425,279	3,425,279	805,750
Remuneraciones Adicionales y Especiales	19,867,483	1,580,376	21,447,859	6,356,019	6,356,019	15,091,840
Seguridad Social	15,268,749	(306,324)	14,962,425	11,361,239	11,361,239	3,601,186
Otras Prestaciones Sociales y Económicas	97,243,326	(99,824)	97,143,502	62,795,085	62,795,085	34,348,417
Previsiones	1,000,000	(881,695)	118,305	-	-	118,305
Pago de Estímulos a Servidores Públicos	105,000	-	105,000	63,000	63,000	42,000
<b>Materiales y Suministros</b>	<b>6,735,763</b>	-	<b>6,735,763</b>	<b>3,907,486</b>	<b>3,807,486</b>	<b>2,828,277</b>
Materiales de Admón., Emisión de Doctos. y Art. Oficiales	3,002,407	(21,458)	2,980,949	2,435,549	2,335,549	545,400
Alimentos y Utensilios	1,874,421	1,876	1,876,297	810,128	810,128	1,066,169
Materias Primas y Materiales de Prod. y Comercialización	-	-	-	-	-	-
Materiales y Artículos de Construcción y de Reparación	278,744	(7,256)	271,488	68,110	68,110	203,378
Productos Químicos, Farmacéuticos y de Laboratorio	11,036	8,551	19,587	14,048	14,048	5,539
Combustibles, Lubricantes y Aditivos	1,285,753	-	1,285,753	377,790	377,790	907,963
Vestuario, Blancos, Prendas de Protección y Art. Deportivos	116,335	(8,461)	107,874	57,773	57,773	50,101
Materiales y Suministros Para Seguridad	-	-	-	-	-	-
Herramientas, Refacciones y Accesorios Menores	167,067	26,748	193,815	144,088	144,088	49,727
<b>Servicios Generales</b>	<b>100,182,951</b>	<b>(4,775,000)</b>	<b>95,407,951</b>	<b>71,278,194</b>	<b>71,205,844</b>	<b>24,129,757</b>
Servicios Básicos	4,440,030	-	4,440,030	2,709,577	2,709,577	1,730,453
Servicios de Arrendamiento	555,497	-	555,497	301,074	301,074	254,423
Servicios Profesionales, Científicos, Técnicos y Otros Serv.	14,529,386	5,922,747	20,452,133	19,981,895	19,981,895	470,238
Servicios Financieros, Bancarios y Comerciales	123,488	-	123,488	62,519	62,519	60,969
Servicios de Instalación, Reparación, Mantto. y Conservación	14,959,045	(10,697,747)	4,261,298	321,884	264,534	3,939,414
Servicios de Comunicación Social y Publicidad	24,641,368	-	24,641,368	21,496,729	21,481,729	3,144,639
Servicios de Traslado y Viáticos	4,960,176	21,694	4,981,870	2,828,341	2,828,341	2,153,529
Servicios Oficiales	31,506,279	(21,694)	31,484,585	22,880,908	22,880,908	8,603,677
Otros Servicios Generales	4,467,682	-	4,467,682	695,267	695,267	3,772,415
<b>Transferencias, Asignaciones, Subsidios y Otras Ayudas</b>	<b>167,521,286</b>	<b>(7,143,792)</b>	<b>160,377,494</b>	<b>96,396,866</b>	<b>96,396,866</b>	<b>63,980,628</b>
Transferencias Internas y Asignaciones al Sector Público	26,336,315	5,600,000	31,936,315	18,768,157	18,768,157	13,168,158
Transferencias al Resto del Sector Público	-	-	-	-	-	-
Subsidios y Subvenciones	-	-	-	-	-	-
Ayudas Sociales	37,406,237	(14,751,538)	22,654,699	8,233,703	8,233,703	14,420,996
Pensiones y Jubilaciones	103,778,734	2,007,746	105,786,480	69,395,006	69,395,006	36,391,474
Transferencias a Fideicomisos, Mandatos y Otros Análogos	-	-	-	-	-	-
Transferencias a la Seguridad Social	-	-	-	-	-	-
Donativos	-	-	-	-	-	-
Transferencias al Exterior	-	-	-	-	-	-
<b>Bienes Muebles, Inmuebles e Intangibles</b>	<b>1,800,000</b>	<b>1,175,000</b>	<b>2,975,000</b>	<b>193,702</b>	<b>193,702</b>	<b>2,781,298</b>
Mobiliario y Equipo de Administración	410,000	57,002	467,002	156,517	156,517	310,485
Mobiliario y Equipo Educativo y Recreativo	330,000	2,119,655	2,449,655	-	-	2,449,655
Equipo e Instrumental Médico y de Laboratorio	-	29,435	29,435	29,435	29,435	-
Vehículos y Equipo de Transporte	960,000	(960,000)	-	-	-	-
Equipo de Defensa y Seguridad	-	-	-	-	-	-
Maquinaria, Otros Equipos y Herramientas	50,000	(31,092)	18,908	7,750	7,750	11,158
Activos Biológicos	-	-	-	-	-	-
Bienes Inmuebles	-	-	-	-	-	-
Activos Intangibles	50,000	(40,000)	10,000	-	-	10,000
<b>Inversión Pública</b>	-	-	-	-	-	-
Obra Pública en Bienes de Dominio Público	-	-	-	-	-	-
Obra Pública en Bienes Propios	-	-	-	-	-	-
Proyectos Productivos y Acciones de Fomento	-	-	-	-	-	-
<b>Inversiones Financieras y Otras Provisiones</b>	-	-	-	-	-	-
Inversiones Para el Fomento de Actividades Productivas	-	-	-	-	-	-
Acciones y Participaciones de Capital	-	-	-	-	-	-
Compra de Títulos y Valores	-	-	-	-	-	-
Concesión de Préstamos	-	-	-	-	-	-
Inversiones en Fideicomisos, Mandatos y Otros Análogos	-	-	-	-	-	-
Fideicomiso de Desastres Naturales (Informativo)	-	-	-	-	-	-
Otras Inversiones Financieras	-	-	-	-	-	-
Provisiones para Contingencias y Otras Erogaciones Especiales	-	-	-	-	-	-
<b>Participaciones y Aportaciones</b>	-	-	-	-	-	-
Participaciones	-	-	-	-	-	-
Aportaciones	-	-	-	-	-	-
Convenios	-	-	-	-	-	-
<b>Deuda Pública</b>	<b>9,760,000</b>	<b>14,751,538</b>	<b>24,511,538</b>	<b>24,133,596</b>	<b>24,133,596</b>	<b>377,942</b>
Amortización de la Deuda Pública	-	-	-	-	-	-
Intereses de la Deuda Pública	-	-	-	-	-	-
Comisiones de la Deuda Pública	-	-	-	-	-	-
Gastos de la Deuda Pública	-	-	-	-	-	-
Costo por Coberturas	-	-	-	-	-	-
Apoyos Financieros	-	-	-	-	-	-
Adeudos de Ejercicios Fiscales Anteriores (Adefas)	9,760,000	14,751,538	24,511,538	24,133,596	24,133,596	377,942



Tercer Informe de Cuenta Pública  
 Congreso del Estado de Morelos  
 Estado Analítico del Ejercicio del Presupuesto de Egresos Detallado - LDF  
 Clasificación por Objeto del Gasto (Capítulo y Concepto)  
 Del 1 de enero al 30 de septiembre de 2023  
 (Cifras en Pesos)



Concepto	Egresos					Subejercicio
	Aprobado	Ampliaciones / (Reducciones)	Modificado	Devengado	Pagado	
<b>Gasto Etiquetado</b>	-	-	-	-	-	-
<b>Servicios Personales</b>	-	-	-	-	-	-
Remuneraciones al Personal de Carácter Permanente	-	-	-	-	-	-
Remuneraciones al Personal de Carácter Transitorio	-	-	-	-	-	-
Remuneraciones Adicionales y Especiales	-	-	-	-	-	-
Seguridad Social	-	-	-	-	-	-
Otras Prestaciones Sociales y Económicas	-	-	-	-	-	-
Previsiones	-	-	-	-	-	-
Pago de Estímulos a Servidores Públicos	-	-	-	-	-	-
<b>Materiales y Suministros</b>	-	-	-	-	-	-
Materiales de Admón., Emisión de Doctos. y Art. Oficiales	-	-	-	-	-	-
Alimentos y Utensilios	-	-	-	-	-	-
Materias Primas y Materiales de Prod. y Comercialización	-	-	-	-	-	-
Materiales y Artículos de Construcción y de Reparación	-	-	-	-	-	-
Productos Químicos, Farmacéuticos y de Laboratorio	-	-	-	-	-	-
Combustibles, Lubricantes y Aditivos	-	-	-	-	-	-
Vestuario, Blancos, Prendas de Protección y Art. Deportivos	-	-	-	-	-	-
Materiales y Suministros Para Seguridad	-	-	-	-	-	-
Herramientas, Refacciones y Accesorios Menores	-	-	-	-	-	-
<b>Servicios Generales</b>	-	-	-	-	-	-
Servicios Básicos	-	-	-	-	-	-
Servicios de Arrendamiento	-	-	-	-	-	-
Servicios Profesionales, Científicos, Técnicos y Otros Serv.	-	-	-	-	-	-
Servicios Financieros, Bancarios y Comerciales	-	-	-	-	-	-
Servicios de Instalación, Reparación, Mantto. y Conservación	-	-	-	-	-	-
Servicios de Comunicación Social y Publicidad	-	-	-	-	-	-
Servicios de Traslado y Viáticos	-	-	-	-	-	-
Servicios Oficiales	-	-	-	-	-	-
Otros Servicios Generales	-	-	-	-	-	-
<b>Transferencias, Asignaciones, Subsidios y Otras Ayudas</b>	-	-	-	-	-	-
Transferencias Internas y Asignaciones al Sector Público	-	-	-	-	-	-
Transferencias al Resto del Sector Público	-	-	-	-	-	-
Subsidios y Subvenciones	-	-	-	-	-	-
Ayudas Sociales	-	-	-	-	-	-
Pensiones y Jubilaciones	-	-	-	-	-	-
Transferencias a Fideicomisos, Mandatos y Otros Análogos	-	-	-	-	-	-
Transferencias a la Seguridad Social	-	-	-	-	-	-
Donativos	-	-	-	-	-	-
Transferencias al Exterior	-	-	-	-	-	-
<b>Bienes Muebles, Inmuebles e Intangibles</b>	-	-	-	-	-	-
Mobiliario y Equipo de Administración	-	-	-	-	-	-
Mobiliario y Equipo Educativo y Recreativo	-	-	-	-	-	-
Equipo e Instrumental Médico y de Laboratorio	-	-	-	-	-	-
Vehículos y Equipo de Transporte	-	-	-	-	-	-
Equipo de Defensa y Seguridad	-	-	-	-	-	-
Maquinaria, Otros Equipos y Herramientas	-	-	-	-	-	-
Activos Biológicos	-	-	-	-	-	-
Bienes Inmuebles	-	-	-	-	-	-
Activos Intangibles	-	-	-	-	-	-
<b>Inversión Pública</b>	-	-	-	-	-	-
Obra Pública en Bienes de Dominio Público	-	-	-	-	-	-
Obra Pública en Bienes Propios	-	-	-	-	-	-
Proyectos Productivos y Acciones de Fomento	-	-	-	-	-	-
<b>Inversiones Financieras y Otras Provisiones</b>	-	-	-	-	-	-
Inversiones Para el Fomento de Actividades Productivas	-	-	-	-	-	-
Acciones y Participaciones de Capital	-	-	-	-	-	-
Compra de Títulos y Valores	-	-	-	-	-	-
Concesión de Préstamos	-	-	-	-	-	-
Inversiones en Fideicomisos, Mandatos y Otros Análogos	-	-	-	-	-	-
Fideicomiso de Desastres Naturales (Informativo)	-	-	-	-	-	-
Otras Inversiones Financieras	-	-	-	-	-	-
Provisiones para Contingencias y Otras Erogaciones Especiales	-	-	-	-	-	-
<b>Participaciones y Aportaciones</b>	-	-	-	-	-	-
Participaciones	-	-	-	-	-	-
Aportaciones	-	-	-	-	-	-
Convenios	-	-	-	-	-	-
<b>Deuda Pública</b>	-	-	-	-	-	-
Amortización de la Deuda Pública	-	-	-	-	-	-
Intereses de la Deuda Pública	-	-	-	-	-	-
Comisiones de la Deuda Pública	-	-	-	-	-	-
Gastos de la Deuda Pública	-	-	-	-	-	-
Costo por Coberturas	-	-	-	-	-	-
Apoyos Financieros	-	-	-	-	-	-
Adeudos de Ejercicios Fiscales Anteriores (Adefas)	-	-	-	-	-	-
<b>Total de Egresos</b>	<b>488,000,000</b>	<b>4,007,746</b>	<b>492,007,746</b>	<b>328,194,192</b>	<b>328,021,842</b>	<b>163,813,554</b>



**Tercer Informe de Cuenta Pública**  
**Congreso del Estado de Morelos**  
**Estado Analítico del Ejercicio del Presupuesto de Egresos**  
**Clasificación Administrativa**  
**Del 1 de enero al 30 de septiembre de 2023**  
**(Cifras en Pesos)**



Concepto	Egresos					Subejercicio
	Aprobado	Ampliaciones/ (Reducciones)	Modificado	Devengado	Pagado	
	1	2	3 = (1 + 2)	4	5	
Jefatura de la Oficina de la Gobernatura del Estado	-	-	-	-	-	-
Secretaría de Gobierno	-	-	-	-	-	-
Secretaría de Hacienda	-	-	-	-	-	-
Secretaría de Desarrollo Económico y del Trabajo	-	-	-	-	-	-
Secretaría de Desarrollo Agropecuario	-	-	-	-	-	-
Secretaría de Obras Públicas	-	-	-	-	-	-
Secretaría de Educación	-	-	-	-	-	-
Secretaría de Salud	-	-	-	-	-	-
Secretaría de Administración	-	-	-	-	-	-
Secretaría de la Contraloría	-	-	-	-	-	-
Secretaría de Turismo y Cultura	-	-	-	-	-	-
Secretaría de Desarrollo Social	-	-	-	-	-	-
Secretaría de Desarrollo Sustentable	-	-	-	-	-	-
Secretaría de Movilidad y Transporte	-	-	-	-	-	-
Comisión Estatal de Seguridad Pública	-	-	-	-	-	-
Consejería Jurídica	-	-	-	-	-	-
Gastos Institucionales	-	-	-	-	-	-
<b>Total del Gasto</b>	-	-	-	-	-	-

**Congreso del Estado de Morelos**  
**Estado Analítico del Ejercicio del Presupuesto de Egresos**  
**Clasificación Administrativa**  
**Del 1 de enero al 30 de septiembre de 2023**

Concepto	Egresos					Subejercicio
	Aprobado	Ampliaciones/ (Reducciones)	Modificado	Devengado	Pagado	
	1	2	3 = (1 + 2)	4	5	
Poder Ejecutivo	-	-	-	-	-	-
Poder Legislativo	488,000,000	4,007,746	492,007,746	328,194,192	328,021,842	163,813,554
Poder Judicial	-	-	-	-	-	-
Organismos Autónomos	-	-	-	-	-	-
Poder Ejecutivo de los Municipios	-	-	-	-	-	-
<b>Total del Gasto</b>	<b>488,000,000</b>	<b>4,007,746</b>	<b>492,007,746</b>	<b>328,194,192</b>	<b>328,021,842</b>	<b>163,813,554</b>

**Sector Paraestatal del Gobierno del Estado de Morelos**  
**Estado Analítico del Ejercicio del Presupuesto de Egresos**  
**Clasificación Administrativa**  
**Del 1 de enero al 30 de septiembre de 2023**

Concepto	Egresos					Subejercicio
	Aprobado	Ampliaciones/ (Reducciones)	Modificado	Devengado	Pagado	
	1	2	3 = (1 + 2)	4	5	
Entidades Paraestatales y Fideicomisos No Empresariales y No Financieros	-	-	-	-	-	-
Instituciones Públicas de la Seguridad Social	-	-	-	-	-	-
Entidades Paraestatales Empresariales No Financieras con Participación Estatal Mayoritaria	-	-	-	-	-	-
Fideicomisos Empresariales No Financieros con Participación Estatal Mayoritaria	-	-	-	-	-	-
Entidades Paraestatales Empresariales Financieras Monetarias con Participación Estatal Mayoritaria	-	-	-	-	-	-
Entidades Paraestatales Empresariales Financieras No Monetarias con Participación Estatal Mayoritaria	-	-	-	-	-	-
Fideicomisos Financieros Públicos con Participación Estatal Mayoritaria	-	-	-	-	-	-
<b>Total del Gasto</b>	-	-	-	-	-	-





**Tercer Informe de Cuenta Pública**  
**Congreso del Estado de Morelos**  
**Estado Analítico del Ejercicio del Presupuesto de Egresos Detallado - LDF**  
**Clasificación Administrativa**  
**Del 1 de enero al 30 de septiembre de 2023**  
**(Cifras en Pesos)**



Concepto	Egresos					Subejercicio
	Aprobado	Ampliaciones/ (Reducciones)	Modificado	Devengado	Pagado	
<b>Gasto No Etiquetado</b>	<b>488,000,000</b>	<b>4,007,746</b>	<b>492,007,746</b>	<b>328,194,192</b>	<b>328,021,842</b>	<b>163,813,554</b>
Jefatura de la Oficina de la Gubernatura del Estado	-	-	-	-	-	-
Secretaría de Gobierno	-	-	-	-	-	-
Secretaría de Hacienda	-	-	-	-	-	-
Secretaría de Desarrollo Económico y del Trabajo	-	-	-	-	-	-
Secretaría de Desarrollo Agropecuario	-	-	-	-	-	-
Secretaría de Obras Públicas	-	-	-	-	-	-
Secretaría de Educación	-	-	-	-	-	-
Secretaría de Salud	-	-	-	-	-	-
Secretaría de Administración	-	-	-	-	-	-
Secretaría de la Contratoría	-	-	-	-	-	-
Secretaría de Turismo y Cultura	-	-	-	-	-	-
Secretaría de Desarrollo Social	-	-	-	-	-	-
Secretaría de Desarrollo Sustentable	-	-	-	-	-	-
Secretaría de Movilidad y Transporte	-	-	-	-	-	-
Comisión Estatal de Seguridad Pública	-	-	-	-	-	-
Consejería Jurídica	-	-	-	-	-	-
Gastos Institucionales	-	-	-	-	-	-
Poder Legislativo	488,000,000	4,007,746	492,007,746	328,194,192	328,021,842	163,813,554
Poder Judicial	-	-	-	-	-	-
Organismos Autónomos	-	-	-	-	-	-
Entidades Paraestatales y Fideicomisos No Empresariales y No Financieros	-	-	-	-	-	-
Entidades Paraestatales Empresariales No Financieras con Participación Estatal Mayoritaria	-	-	-	-	-	-
Poder Ejecutivo de los Municipios	-	-	-	-	-	-
<b>Gasto Etiquetado</b>	<b>-</b>	<b>-</b>	<b>-</b>	<b>-</b>	<b>-</b>	<b>-</b>
Jefatura de la Oficina de la Gubernatura del Estado	-	-	-	-	-	-
Secretaría de Gobierno	-	-	-	-	-	-
Secretaría de Hacienda	-	-	-	-	-	-
Secretaría de Desarrollo Económico y del Trabajo	-	-	-	-	-	-
Secretaría de Desarrollo Agropecuario	-	-	-	-	-	-
Secretaría de Obras Públicas	-	-	-	-	-	-
Secretaría de Educación	-	-	-	-	-	-
Secretaría de Salud	-	-	-	-	-	-
Secretaría de Administración	-	-	-	-	-	-
Secretaría de la Contratoría	-	-	-	-	-	-
Secretaría de Turismo y Cultura	-	-	-	-	-	-
Secretaría de Desarrollo Social	-	-	-	-	-	-
Secretaría de Desarrollo Sustentable	-	-	-	-	-	-
Secretaría de Movilidad y Transporte	-	-	-	-	-	-
Comisión Estatal de Seguridad Pública	-	-	-	-	-	-
Consejería Jurídica	-	-	-	-	-	-
Gastos Institucionales	-	-	-	-	-	-
Poder Legislativo	-	-	-	-	-	-
Poder Judicial	-	-	-	-	-	-
Organismos Autónomos	-	-	-	-	-	-
Entidades Paraestatales y Fideicomisos No Empresariales y No Financieros	-	-	-	-	-	-
Entidades Paraestatales Empresariales No Financieras con Participación Estatal Mayoritaria	-	-	-	-	-	-
Poder Ejecutivo de los Municipios	-	-	-	-	-	-
<b>Total de Egresos</b>	<b>488,000,000</b>	<b>4,007,746</b>	<b>492,007,746</b>	<b>328,194,192</b>	<b>328,021,842</b>	<b>163,813,554</b>



**Tercer Informe de Cuenta Pública**  
**Congreso del Estado de Morelos**  
**Estado Analítico del Ejercicio del Presupuesto de Egresos**  
**Clasificación Funcional (Finalidad y Función)**  
**Del 1 de enero al 30 de septiembre de 2023**  
**(Cifras en Pesos)**



Concepto	Egresos					Subejercicio
	Aprobado	Ampliaciones/ (Reducciones)	Modificado	Devengado	Pagado	
	1	2	3 = (1 + 2)	4	5	
<b>Gobierno</b>	<b>385,437,221</b>	<b>(6,082,605)</b>	<b>379,354,616</b>	<b>251,074,197</b>	<b>250,901,847</b>	<b>128,280,419</b>
Legislación	379,602,300	(6,210,643)	373,391,657	249,145,862	248,973,512	124,245,795
Justicia	-	-	-	-	-	-
Coordinación de la Política de Gobierno	5,834,921	128,038	5,962,959	1,928,335	1,928,335	4,034,624
Relaciones Exteriores	-	-	-	-	-	-
Asuntos Financieros y Hacendarios	-	-	-	-	-	-
Seguridad Nacional	-	-	-	-	-	-
Asuntos de Orden Público y de Seguridad Interior	-	-	-	-	-	-
Otros Servicios Generales	-	-	-	-	-	-
<b>Desarrollo Social</b>	<b>102,562,779</b>	<b>10,090,351</b>	<b>112,653,130</b>	<b>77,119,995</b>	<b>77,119,995</b>	<b>35,533,135</b>
Protección Ambiental	-	-	-	-	-	-
Vivienda y Servicios a la Comunidad	-	-	-	-	-	-
Salud	-	-	-	-	-	-
Recreación, Cultura y Otras Manifestaciones Sociales	-	-	-	-	-	-
Educación	-	-	-	-	-	-
Protección Social	102,562,779	10,090,351	112,653,130	77,119,995	77,119,995	35,533,135
Otros Asuntos Sociales	-	-	-	-	-	-
<b>Desarrollo Económico</b>	-	-	-	-	-	-
Asuntos Económicos, Comerciales y Laborales en General	-	-	-	-	-	-
Agropecuaria, Silvicultura, Pesca y Caza	-	-	-	-	-	-
Combustibles y Energía	-	-	-	-	-	-
Minería, Manufacturas y Construcción	-	-	-	-	-	-
Transporte	-	-	-	-	-	-
Comunicaciones	-	-	-	-	-	-
Turismo	-	-	-	-	-	-
Ciencia, Tecnología e Innovación	-	-	-	-	-	-
Otras Industrias y Otros Asuntos Económicos	-	-	-	-	-	-
<b>Otras no Clasificadas en Funciones Anteriores</b>	-	-	-	-	-	-
Transacciones de la Deuda Pública / Costo Financiero de la Deuda	-	-	-	-	-	-
Transferencias, Participaciones y Aportaciones entre Diferentes Niveles y Ordenes de Gobierno	-	-	-	-	-	-
Saneamiento del Sistema Financiero	-	-	-	-	-	-
Adeudos de Ejercicios Fiscales Anteriores	-	-	-	-	-	-
<b>Total del Gasto</b>	<b>488,000,000</b>	<b>4,007,746</b>	<b>492,007,746</b>	<b>328,194,192</b>	<b>328,021,842</b>	<b>163,813,554</b>



**Tercer Informe de Cuenta Pública**  
**Congreso del Estado de Morelos**  
**Estado Analítico del Ejercicio del Presupuesto de Egresos Detallado - LDF**  
**Clasificación Funcional (Finalidad y Función)**  
**Del 1 de enero al 30 de septiembre de 2023**  
**(Cifras en Pesos)**



Concepto	Egresos					Subejercicio
	Aprobado	Ampliaciones/ (Reducciones)	Modificado	Devengado	Pagado	
<b>Gasto No Etiquetado</b>	<b>488,000,000</b>	<b>4,007,746</b>	<b>492,007,746</b>	<b>328,194,192</b>	<b>328,021,842</b>	<b>163,813,554</b>
<i>Gobierno</i>	<i>385,437,221</i>	<i>(6,082,605)</i>	<i>379,354,616</i>	<i>251,074,197</i>	<i>250,901,847</i>	<i>128,280,419</i>
Legislación	379,602,300	(6,210,643)	373,391,657	249,145,862	248,973,512	124,245,795
Justicia	-	-	-	-	-	-
Coordinación de la Política de Gobierno	5,834,921	128,038	5,962,959	1,928,335	1,928,335	4,034,624
Relaciones Exteriores	-	-	-	-	-	-
Asuntos Financieros y Hacendarios	-	-	-	-	-	-
Seguridad Nacional	-	-	-	-	-	-
Asuntos de Orden Público y de Seguridad Interior	-	-	-	-	-	-
Otros Servicios Generales	-	-	-	-	-	-
<i>Desarrollo Social</i>	<i>102,562,779</i>	<i>10,090,351</i>	<i>112,653,130</i>	<i>77,119,995</i>	<i>77,119,995</i>	<i>35,533,135</i>
Protección Ambiental	-	-	-	-	-	-
Vivienda y Servicios a la Comunidad	-	-	-	-	-	-
Salud	-	-	-	-	-	-
Recreación, Cultura y Otras Manifestaciones Sociales	-	-	-	-	-	-
Educación	-	-	-	-	-	-
Protección Social	102,562,779	10,090,351	112,653,130	77,119,995	77,119,995	35,533,135
Otros Asuntos Sociales	-	-	-	-	-	-
<i>Desarrollo Económico</i>	<i>-</i>	<i>-</i>	<i>-</i>	<i>-</i>	<i>-</i>	<i>-</i>
Asuntos Económicos, Comerciales y Laborales en Gral.	-	-	-	-	-	-
Agropecuaria, Silvicultura, Pesca y Caza	-	-	-	-	-	-
Combustibles y Energía	-	-	-	-	-	-
Minería, Manufacturas y Construcción	-	-	-	-	-	-
Transporte	-	-	-	-	-	-
Comunicaciones	-	-	-	-	-	-
Turismo	-	-	-	-	-	-
Ciencia, Tecnología e Innovación	-	-	-	-	-	-
Otras Industrias y Otros Asuntos Económicos	-	-	-	-	-	-
<i>Otras no Clasificadas en Funciones Anteriores</i>	<i>-</i>	<i>-</i>	<i>-</i>	<i>-</i>	<i>-</i>	<i>-</i>
Transacciones de la Deuda Pública / Costo Financiero de la Deuda	-	-	-	-	-	-
Transferencias, Participaciones y Aportaciones entre Diferentes Niveles y Ordenes de Gobierno	-	-	-	-	-	-
Saneamiento del Sistema Financiero	-	-	-	-	-	-
Adeudos de Ejercicios Fiscales Anteriores	-	-	-	-	-	-
<b>Gasto Etiquetado</b>	<b>-</b>	<b>-</b>	<b>-</b>	<b>-</b>	<b>-</b>	<b>-</b>
<i>Gobierno</i>	<i>-</i>	<i>-</i>	<i>-</i>	<i>-</i>	<i>-</i>	<i>-</i>
Legislación	-	-	-	-	-	-
Justicia	-	-	-	-	-	-
Coordinación de la Política de Gobierno	-	-	-	-	-	-
Relaciones Exteriores	-	-	-	-	-	-
Asuntos Financieros y Hacendarios	-	-	-	-	-	-
Seguridad Nacional	-	-	-	-	-	-
Asuntos de Orden Público y de Seguridad Interior	-	-	-	-	-	-
Otros Servicios Generales	-	-	-	-	-	-
<i>Desarrollo Social</i>	<i>-</i>	<i>-</i>	<i>-</i>	<i>-</i>	<i>-</i>	<i>-</i>
Protección Ambiental	-	-	-	-	-	-
Vivienda y Servicios a la Comunidad	-	-	-	-	-	-
Salud	-	-	-	-	-	-
Recreación, Cultura y Otras Manifestaciones Sociales	-	-	-	-	-	-
Educación	-	-	-	-	-	-
Protección Social	-	-	-	-	-	-
Otros Asuntos Sociales	-	-	-	-	-	-
<i>Desarrollo Económico</i>	<i>-</i>	<i>-</i>	<i>-</i>	<i>-</i>	<i>-</i>	<i>-</i>
Asuntos Económicos, Comerciales y Laborales en Gral.	-	-	-	-	-	-
Agropecuaria, Silvicultura, Pesca y Caza	-	-	-	-	-	-
Combustibles y Energía	-	-	-	-	-	-
Minería, Manufacturas y Construcción	-	-	-	-	-	-
Transporte	-	-	-	-	-	-
Comunicaciones	-	-	-	-	-	-
Turismo	-	-	-	-	-	-
Ciencia, Tecnología e Innovación	-	-	-	-	-	-
Otras Industrias y Otros Asuntos Económicos	-	-	-	-	-	-
<i>Otras no Clasificadas en Funciones Anteriores</i>	<i>-</i>	<i>-</i>	<i>-</i>	<i>-</i>	<i>-</i>	<i>-</i>
Transacciones de la Deuda Pública / Costo Financiero de la Deuda	-	-	-	-	-	-
Transferencias, Participaciones y Aportaciones entre Diferentes Niveles y Ordenes de Gobierno	-	-	-	-	-	-
Saneamiento del Sistema Financiero	-	-	-	-	-	-
Adeudos de Ejercicios Fiscales Anteriores	-	-	-	-	-	-
<b>Total del Egresos</b>	<b>488,000,000</b>	<b>4,007,746</b>	<b>492,007,746</b>	<b>328,194,192</b>	<b>328,021,842</b>	<b>163,813,554</b>



**Tercer Informe de Cuenta Pública**  
**Congreso del Estado de Morelos**  
**Estado Analítico del Ejercicio del Presupuesto de Egresos Detallado - LDF**  
**Clasificación de Servicios Personales por Categoría**  
**Del 1 de enero al 30 de septiembre de 2023**  
**(Cifras en Pesos)**



Concepto	Egresos					Subejercicio
	Aprobado	Ampliaciones/ (Reducciones)	Modificado	Devengado	Pagado	
<b>Gasto No Etiquetado</b>	202,000,000	-	202,000,000	132,284,348	132,284,348	69,715,652
<i>Personal Administrativo y de Servicio Público</i>	202,000,000	-	202,000,000	132,284,348	132,284,348	69,715,652
<i>Magisterio</i>	-	-	-	-	-	-
<i>Servicios de Salud</i>	-	-	-	-	-	-
Personal Administrativo	-	-	-	-	-	-
Personal Médico, Paramédico y afín	-	-	-	-	-	-
<i>Seguridad Pública</i>	-	-	-	-	-	-
<i>Gastos Asociados a la Implementación de Nuevas Leyes Fed. o Reformas a las Mismas</i>	-	-	-	-	-	-
Nombre del Programa o Ley 1	-	-	-	-	-	-
Nombre del Programa o Ley 2	-	-	-	-	-	-
<i>Sentencias Laborales Definitivas</i>	-	-	-	-	-	-
<b>Gasto Etiquetado</b>	-	-	-	-	-	-
<i>Personal Administrativo y de Servicio Público</i>	-	-	-	-	-	-
<i>Magisterio</i>	-	-	-	-	-	-
<i>Servicios de Salud</i>	-	-	-	-	-	-
Personal Administrativo	-	-	-	-	-	-
Personal Médico, Paramédico y afín	-	-	-	-	-	-
<i>Seguridad Pública</i>	-	-	-	-	-	-
<i>Gastos Asociados a la Implementación de Nuevas Leyes Fed. o Reformas a las Mismas</i>	-	-	-	-	-	-
Nombre del Programa o Ley 1	-	-	-	-	-	-
Nombre del Programa o Ley 2	-	-	-	-	-	-
<i>Sentencias Laborales Definitivas</i>	-	-	-	-	-	-
<b>Total del Gasto en Servicios Personales</b>	202,000,000	-	202,000,000	132,284,348	132,284,348	69,715,652



**Tercer Informe de Cuenta Pública**  
**Congreso del Estado de Morelos**  
**Estado Analítico del Ejercicio del Presupuesto de Egresos**  
**Clasificación Económica (por Tipo de Gasto)**  
**Del 1 de enero al 30 de septiembre de 2023**  
**(Cifras en Pesos)**



Concepto	Egresos					
	Aprobado	Ampliaciones/ (Reducciones)	Modificado	Devengado	Pagado	Subejercicio
	1	2	3 = (1 + 2)	4	5	6 = (3 - 4)
Gasto Corriente	372,659,415	(13,924,688)	358,734,727	234,471,889	234,299,539	124,262,838
Gasto de Capital	1,801,851	1,173,150	2,975,001	193,701	193,701	2,781,300
Amortización de la Deuda y Disminución de Pasivos	9,760,000	14,751,538	24,511,538	24,133,596	24,133,596	377,942
Pensiones y Jubilaciones	103,778,734	2,007,746	105,786,480	69,395,006	69,395,006	36,391,474
Participaciones	-	-	-	-	-	-
<b>Total del Gasto</b>	<b>488,000,000</b>	<b>4,007,746</b>	<b>492,007,746</b>	<b>328,194,192</b>	<b>328,021,842</b>	<b>163,813,554</b>







CONGRESO DEL ESTADO DE MORELOS

FLUJO DE FONDOS

DEL 01/ENE/2023 AL 30/SEP/2023

Concepto	Estimado/ Aprobado	Devengado	Recaudado/ Pagado
<b>Rubros de Ingresos</b>	<b>\$488,000,000.00</b>	<b>\$371,007,746.14</b>	<b>\$371,007,746.14</b>
IMPUESTOS	\$0.00	\$0.00	\$0.00
CUOTAS Y APORTACIONES DE SEGURIDAD SOCIAL	\$0.00	\$0.00	\$0.00
CONTRIBUCIONES DE MEJORAS	\$0.00	\$0.00	\$0.00
DERECHOS	\$0.00	\$0.00	\$0.00
PRODUCTOS	\$0.00	\$0.00	\$0.00
APROVECHAMIENTOS	\$0.00	\$0.00	\$0.00
INGRESOS POR VENTA DE BIENES, PRESTACIÓN DE SERVICIOS Y OTROS INGRESOS	\$0.00	\$4,007,746.14	\$4,007,746.14
PARTICIPACIONES, APORTACIONES, CONVENIOS, INCENTIVOS DERIVADOS DE LA COLABORACIÓN FISCAL Y FONDOS DISTINTOS DE APORTACIONES	\$488,000,000.00	\$367,000,000.00	\$367,000,000.00
TRANSFERENCIAS, ASIGNACIONES, SUBSIDIOS Y SUBVENCIONES, Y PENSIONES Y JUBILACIONES	\$0.00	\$0.00	\$0.00
INGRESOS DERIVADOS DE FINANCIAMIENTOS	\$0.00	\$0.00	\$0.00
<b>Capítulos de Gasto</b>	<b>\$488,000,000.00</b>	<b>\$328,194,192.14</b>	<b>\$328,021,842.14</b>
SERVICIOS PERSONALES	\$202,000,000.00	\$132,284,347.97	\$132,284,347.97
MATERIALES Y SUMINISTROS	\$6,735,762.42	\$3,907,486.04	\$3,807,486.04
SERVICIOS GENERALES	\$100,182,951.46	\$71,278,194.64	\$71,205,844.64
TRANSFERENCIAS, ASIGNACIONES, SUBSIDIOS Y OTRAS AYUDAS	\$167,521,286.12	\$96,396,866.15	\$96,396,866.15
BIENES MUEBLES, INMUEBLES E INTANGIBLES	\$1,800,000.00	\$193,701.51	\$193,701.51
INVERSIÓN PÚBLICA	\$0.00	\$0.00	\$0.00
INVERSIONES FINANCIERAS Y OTRAS PROVISIONES	\$0.00	\$0.00	\$0.00
PARTICIPACIONES Y APORTACIONES	\$0.00	\$0.00	\$0.00
DEUDA PÚBLICA	\$9,760,000.00	\$24,133,595.83	\$24,133,595.83
<b>Total de las operaciones</b>	<b>\$0.00</b>	<b>\$42,813,554.00</b>	<b>\$42,985,904.00</b>







# Información Programática

TERCER INFORME DE CUENTA PÚBLICA  
CONGRESO DEL ESTADO DE MORELOS  
ENERO - SEPTIEMBRE

2023



Concepto	Egresos					Subejercicio
	Aprobado	Ampliaciones/ (Reducciones)	Modificado	Devengado	Pagado	
	1	2	3 = (1 + 2)	4	5	
<b>Programas</b>						
<b>Subsidios a Sector Social y Privado o Ent. Federativas y Municipios</b>						
Sujetos a Reglas de Operación	-	-	-	-	-	-
Otros Subsidios	-	-	-	-	-	-
<b>Desempeño de las Funciones</b>	379,602,300	(6,210,643)	373,391,657	249,145,862	248,973,512	124,245,795
Prestación de Servicios Públicos	379,602,300	(6,210,643)	373,391,657	249,145,862	248,973,512	124,245,795
Provisión de Bienes Públicos	-	-	-	-	-	-
Planeación, Seguimiento y Evaluación de Políticas Públicas	-	-	-	-	-	-
Promoción y Fomento	-	-	-	-	-	-
Regulación y Supervisión	-	-	-	-	-	-
Funciones de las Fuerzas Armadas (Únicamente Gobierno Federal)	-	-	-	-	-	-
Específicos	-	-	-	-	-	-
Proyectos de Inversión	-	-	-	-	-	-
<b>Administrativos y de Apoyo</b>	1,535,222	128,038	1,663,260	1,239,852	1,239,852	423,408
Apoyo al Proceso Presupuestario y para Mejorar la Eficiencia Institucional	-	-	-	-	-	-
Apoyo a la Función Pública y al Mejoramiento de la Gestión	1,535,222	128,038	1,663,260	1,239,852	1,239,852	423,408
Operaciones Ajenas	-	-	-	-	-	-
<b>Compromisos</b>	4,299,699	-	4,299,699	688,483	688,483	3,611,216
Obligaciones de Cumplimiento de Resolución Jurisdiccional	4,299,699	-	4,299,699	688,483	688,483	3,611,216
Desastres Naturales	-	-	-	-	-	-
<b>Obligaciones</b>	102,562,779	10,090,351	112,653,130	77,119,995	77,119,995	35,533,135
Pensiones y Jubilaciones	102,562,779	10,090,351	112,653,130	77,119,995	77,119,995	35,533,135
Aportaciones a la Seguridad Social	-	-	-	-	-	-
Aportaciones a Fondos de Estabilización	-	-	-	-	-	-
Aportaciones a Fondos de Inversión y Reestructura de Pensiones	-	-	-	-	-	-
<b>Programas de Gasto Federalizado (Gobierno Federal)</b>	-	-	-	-	-	-
Gasto Federalizado	-	-	-	-	-	-
<b>Participaciones a Entidades Federativas y Municipios</b>	-	-	-	-	-	-
<b>Costo financiero, deuda o apoyos a deudores y ahorradores de la banca</b>	-	-	-	-	-	-
<b>Adeudos de ejercicios fiscales anteriores</b>	-	-	-	-	-	-
<b>Total del Gasto</b>	<b>488,000,000</b>	<b>4,007,746</b>	<b>492,007,746</b>	<b>328,194,192</b>	<b>328,021,842</b>	<b>163,813,554</b>



**Tercer Informe de Cuenta Pública**  
**Congreso del Estado de Morelos**  
**Indicadores de Postura Fiscal**  
**Del 1 de enero al 30 de septiembre de 2023**  
**(Cifras en Pesos)**



Concepto	Estimado/Aprobado	Devengado	Recaudado/Pagado
<b>I. Ingresos Presupuestarios</b>	<b>488,000,000</b>	<b>371,007,746</b>	<b>371,007,746</b>
1. Ingresos del Gobierno de la Entidad Federativa	488,000,000	371,007,746	371,007,746
2. Ingresos del Sector Paraestatal	-	-	-
<b>II. Egresos Presupuestarios</b>	<b>488,000,000</b>	<b>328,194,192</b>	<b>328,021,842</b>
3. Egresos del Gobierno de la Entidad Federativa	488,000,000	328,194,192	328,021,842
4. Egresos del Sector Paraestatal	-	-	-
<b>III. Balance Presupuestario (Superávit o Déficit) (III= I - II)</b>	<b>-</b>	<b>42,813,554</b>	<b>42,985,904</b>

Concepto	Estimado/Aprobado	Devengado	Recaudado/Pagado
<b>III. Balance presupuestario (Superávit o Déficit)</b>	<b>-</b>	<b>42,813,554</b>	<b>42,985,904</b>
<b>IV. Intereses, Comisiones y Gastos de la Deuda</b>	<b>-</b>	<b>-</b>	<b>-</b>
<b>V. Balance Primario (Superávit o Déficit) (V= III + IV)</b>	<b>-</b>	<b>42,813,554</b>	<b>42,985,904</b>

Concepto	Estimado/Aprobado	Devengado	Recaudado/Pagado
<b>A. Financiamiento</b>	<b>-</b>	<b>-</b>	<b>-</b>
<b>B. Amortización de la deuda</b>	<b>-</b>	<b>-</b>	<b>-</b>
<b>C. Financiamiento Neto</b>	<b>-</b>	<b>-</b>	<b>-</b>



**CONGRESO DEL ESTADO DE MORELOS**  
**PROGRAMAS Y PROYECTOS DE INVERSIÓN**  
**DEL 01 DE ENERO AL 30 DE SEPTIEMBRE 2023**

PP	PROGRAMA PRESUPUESTARIO / PROYECTO DE INVERSIÓN	PRESUPUESTO DE EGRESOS				AVANCE % DEVENGADO/ MODIFICADO
		APROBADO	MODIFICADO	DEVENGADO	PAGADO	

<p align="center"><b>NO APLICA</b></p>						
--	--	--	--	--	--	--





**CONGRESO DEL ESTADO DE MORELOS  
INDICADORES DE RESULTADOS  
AL 30 DE SEPTIEMBRE DE 2023**

PROGRAMA	PROYECTO	APROBADO	AMPLIACIONES/ REDUCCIONES	PRESUPUESTO VIGENTE	DEVENGADO	PAGADO	PORCENTAJE DE AVANCE
FP40 FUNCIÓN PÚBLICA	CA04 CONTROL Y AUDITORIA	\$1,535,221.55	\$128,038.47	\$1,663,260.02	\$1,239,851.84	\$1,239,851.84	74%
	<b>COORDINACIÓN DE LA POLÍTICA DE GOBIERNO</b>	<b>\$1,535,221.55</b>	<b>\$128,038.47</b>	<b>\$1,663,260.02</b>	<b>\$1,239,851.84</b>	<b>\$1,239,851.84</b>	<b>74%</b>
GM10 GOBIERNO ESTATAL	LG01 LEGISLACIÓN	\$379,602,299.74	<b>-\$6,210,642.83</b>	\$373,391,656.91	\$249,145,861.72	\$248,973,511.72	66%
	<b>LEGISLACIÓN</b>	<b>\$379,602,299.74</b>	<b>-\$6,210,642.83</b>	<b>\$373,391,656.91</b>	<b>\$249,145,861.72</b>	<b>\$248,973,511.72</b>	<b>66%</b>
PS20 PROTECCIÓN SOCIAL	PJ02 PENSIONES Y JUBILACIONES	\$102,562,779.19	\$10,090,350.50	\$112,653,129.69	\$77,119,995.54	\$77,119,995.54	68%
	<b>LEGISLACIÓN</b>	<b>\$102,562,779.19</b>	<b>\$10,090,350.50</b>	<b>\$112,653,129.69</b>	<b>\$77,119,995.54</b>	<b>\$77,119,995.54</b>	<b>68%</b>
AS30 ASUNTOS JURÍDICOS	SR03 SENTENCIAS Y RESOLUCIONES	\$4,299,699.52	\$0.00	\$4,299,699.52	\$688,483.03	\$688,483.03	16%
	<b>COORDINACIÓN DE LA POLÍTICA DE GOBIERNO</b>	<b>\$4,299,699.52</b>	<b>\$0.00</b>	<b>\$4,299,699.52</b>	<b>\$688,483.03</b>	<b>\$688,483.03</b>	<b>16%</b>
<b>TOTAL</b>		<b>\$488,000,000.00</b>	<b>\$4,007,746.14</b>	<b>\$492,007,746.14</b>	<b>\$328,194,192.14</b>	<b>\$328,021,842.14</b>	<b>66.6%</b>



# Anexos

TERCER INFORME DE CUENTA PÚBLICA  
CONGRESO DEL ESTADO DE MORELOS  
ENERO - SEPTIEMBRE

2023









**CONGRESO DEL ESTADO DE MORELOS**  
**Relación de Esquemas Bursátiles y de Cobertura Financiera**  
**al 30/Sep./2023**

“En Cumplimiento a lo dispuesto en los artículos 46, Fracción IV, el Ente Público informa lo siguiente:”



Este ente público no cuenta con  
Esquemas Bursátiles y de  
Cobertura Financiera





**MORELOS**  
2018 - 2024



# Entidad Superior de Auditoría y Fiscalización del Congreso del Estado de Morelos

TERCER INFORME DE CUENTA PÚBLICA  
PODER LEGISLATIVO  
ENERO - SEPTIEMBRE

2023





# Introducción

TERCER INFORME DE CUENTA PÚBLICA  
ENTIDAD SUPERIOR DE AUDITORÍA Y FISCALIZACIÓN DEL CONGRESO DEL  
ESTADO DE MORELOS  
ENERO - SEPTIEMBRE

2023





## Introducción

La Entidad Superior de Auditoría y Fiscalización del Congreso del Estado de Morelos es un organismo público autónomo creado el 30 de enero de 2015 mediante decreto numero 5259; el cual fue dotado de personalidad jurídica y patrimonio propio con el objeto de independizarla jerárquicamente del poder legislativo. Cuenta con un Auditor general y un consejo teniendo como responsabilidad el ser promotores de la cultura de rendición de cuentas, del cumplimiento de la Ley, el control, la transparencia, eficacia y eficiencia en el manejo de los recursos públicos, ajenos a cualquier otro interés que no sea el institucional, así como crear una imagen merecedora de confianza, credibilidad, honestidad, capacidad, respeto e imparcialidad, no solamente por parte de la sociedad a quien se debe servir, sino de los Entes Fiscalizables y de los individuos integrantes de sus estructuras independientemente de sus cargos, de sus posiciones y de los montos presupuestales que manejen.

En cuanto a su validez espacial, abarca a todo el territorio del Estado; en cuanto a su validez personal, señala a todos los entes que se encuentren en territorio estatal, sin distinción de ningún tipo.

Para garantizar la plena autonomía de la Entidad Fiscalizadora y para cumplir plenamente los fines previstos en su Ley, el Organismo podrá allegarse recursos materiales, económicos y financieros, tanto de instancias estatales como federales.

Aunado a lo anterior la información financiera que aquí refleja es de manera oportuna y objetiva y con la finalidad de que pueda ser de ayuda en la consulta de cada uno de los documentos presentados.

Durante el ejercicio 2023 a esta Entidad se le asignó un presupuesto de \$38,493,942.00 (Treinta y ocho millones cuatrocientos noventa y tres mil novecientos cuarenta y dos pesos 00/100 M.N.), así como un apoyo extraordinario no regularizable para la cobertura de obligaciones de pago que deriven de la disolución de la relación laboral por un monto de \$8,500,000.00 (Ocho millones quinientos mil pesos 00/100 M.N.) mismos que están siendo destinados de acuerdo a los lineamientos de austeridad y buen gobierno para dar cumplimientos a los compromisos adquiridos con la sociedad morelense así como a todos y a cada uno de los municipios con lo que cuenta, dando atención a través de su sede ubicada en Calle Cecilio A. Róbelo S/N colonia Del Lago Cuernavaca, Morelos C.P. 62470.

En los últimos años se ha manejado el mismo presupuesto, sin embargo, esto no ha sido limitante para realizar actividades en apoyo a la sociedad morelense, por el contrario, ha significado conjuntamente con otras instituciones el involucrarse y participar con lo que cada uno puede aportar todo esto con el fin de alcanzar los objetivos planeados y seguir luchando por mejorar la cultura de la fiscalización y la rendición de cuentas.

### **I.1 Objeto.**

La Entidad Superior de Auditoría y Fiscalización del Congreso del Estado de Morelos es un organismo público autónomo creado el 30 de enero de 2015 mediante decreto numero 5259; el cual fue dotado de personalidad jurídica y patrimonio propio con el objeto de independizarla jerárquicamente del poder legislativo. Cuenta con un Auditor general y un consejo teniendo como responsabilidad el ser promotores de la cultura de rendición de cuentas, del cumplimiento de la Ley, el control, la transparencia, eficacia

y eficiencia en el manejo de los recursos públicos, ajenos a cualquier otro interés que no sea el institucional, así como crear una imagen merecedora de confianza, credibilidad, honestidad, capacidad, respeto e imparcialidad, no solamente por parte de la sociedad a quien se debe servir, sino de los Entes Fiscalizables y de los individuos integrantes de sus estructuras independientemente de sus cargos, de sus posiciones y de los montos presupuestales que manejen.

### **I.2. Ejercicio Fiscal.**

La Entidad Superior de Auditoría y Fiscalización del Congreso del Estado de Morelos, inicia su ejercicio fiscal el día 01 de enero y da por concluido su cierre al 31 de diciembre de cada año.

### **I.3. Régimen Jurídico.**

- Constitución Política de los Estados Unidos Mexicanos;
- Constitución Política del Estado Libre y Soberano de Morelos;
- Ley General de Contabilidad Gubernamental;
- Ley del Impuesto sobre la Renta;
- Ley Federal de Presupuesto y Responsabilidad Hacendaria;
- Ley Orgánica de la Administración Pública Federal;
- Ley de fiscalización y rendición de cuentas del estado de Morelos;
- Reglamento de la Ley de fiscalización y rendición de cuentas del estado de Morelos;
- Ley de Presupuesto, Contabilidad y Gasto Público del Estado de Morelos;
- Ley Orgánica de la Administración Pública del Estado de Morelos; y todas aquellas que se adecuen al buen funcionamiento y regulación de las normas contables administrativas vigentes y aplicables para el Estado de Morelos.

#### **I.4. Consideraciones Fiscales:**

El régimen fiscal en el cual se encuentra registrada la Entidad Superior de Auditoría y Fiscalización del Congreso del Estado de Morelos, es el de personas morales sin fines de lucro, teniendo como Registro Federal de Contribuyentes ESA150121TQ6, según la normativa vigente, así como las atribuciones fiscales y de retenciones que se establezcan en la miscelánea respectiva al ejercicio corriente.

#### **I.5. Bases de preparación de los Estados Financieros.**

Con fundamento en la Ley General de Contabilidad Gubernamental y los procesos de Armonización Contable, es responsabilidad de los entes públicos emitir Los Estados Financieros a partir del ejercicio fiscal del 2010, de acuerdo a las normas establecidas por Consejo Nacional de Armonización Contable (CONAC) siendo que dicha información de la contabilidad se sujeta a criterios de utilidad, confiabilidad, relevancia, comprensibilidad y comparación, así como a otros atributos asociados a cada uno de ellos, como oportunidad, veracidad, representatividad, objetividad, suficiencia, posibilidad de predicción relativa, con la finalidad de cumplir lo establecido en la Ley de Contabilidad Gubernamental determina.

#### **I.6. Políticas de Contabilidad Significativa:**

Las principales políticas contables de la Entidad Superior de Auditoría y Fiscalización del Congreso del Estado de Morelos se resumen a continuación:

La expresión de los estados financieros al 30 de septiembre de 2023, se encuentran valorados en pesos históricos y no reconocen los efectos de la inflación en nuestra información financiera, en tanto la CONAC no emita la norma conducente.

La información se elabora conforme a las normas, criterios y principios técnicos emitidos por la CONAC y las disposiciones aplicables.

Para la clasificación y registro de las operaciones presupuestarias y contables se alinea el clasificador por Objeto del Gasto, Clasificador por Tipo de Gasto, Clasificador Funcional del Gasto y Clasificador por Rubro de Ingresos emitidos por la secretaria de Finanzas del Gobierno del Estado de Morelos, armonizado al Plan de cuentas emitido por la CONAC.





# Información Contable

TERCER INFORME DE CUENTA PÚBLICA  
ENTIDAD SUPERIOR DE AUDITORÍA Y FISCALIZACIÓN DEL CONGRESO DEL  
ESTADO DE MORELOS  
ENERO - SEPTIEMBRE

2023





Concepto	2023	2022	Concepto	2023	2022
<b>INGRESOS Y OTROS BENEFICIOS</b>			<b>GASTOS Y OTRAS PÉRDIDAS</b>		
<i>Ingresos de Gestión</i>			<i>Gastos de Funcionamiento</i>		
Impuestos	-	-	Servicios Personales	23,528,770	22,699,170
Cuotas y Aportaciones de Seguridad Social	-	-	Materiales y Suministros	17,226,999	12,437,804
Contribuciones de Mejoras	-	-	Servicios Generales	1,841,738	1,462,610
Derechos	-	-		4,460,033	8,798,756
Productos	-	-	<i>Transferencias, Asignaciones, Subsidios y Otras Ayudas</i>		
Aprovechamientos	-	-	Transferencias Internas y Asignaciones al Sector Público	2,093,852	-
Ingresos por Venta de Bienes y Prestación de Servicios	-	-	Transferencias al Resto del Sector Público	-	-
<i>Participaciones, Aportaciones, Convenios, Incentivos Derivados de la Colaboración Fiscal, Fondos Distintos de Aportaciones, Transferencias, Asignaciones, Subsidios y Subvenciones, y Pensiones y Jubilaciones</i>			Subsidios y Subvenciones	-	-
Participaciones, Aportaciones, Convenios, Incentivos Derivados de la Colaboración Fiscal y Fondos Distintos de Aportaciones	39,362,743	31,232,472	Ayudas Sociales	-	-
Transferencias, Asignaciones, Subsidios y Subvenciones, y Pensiones y Jubilaciones	39,362,743	31,232,472	Pensiones y Jubilaciones	2,093,852	-
			Transferencias a Fideicomisos, Mandatos y Contratos Análogos	-	-
			Transferencias a la Seguridad Social	-	-
			Donativos	-	-
			Transferencias al Exterior	-	-
			<i>Participaciones y Aportaciones</i>		
<b>Otros Ingresos y Beneficios</b>			Participaciones	-	-
Ingresos Financieros	309,263	-	Aportaciones	-	-
Incremento por Variación de Inventarios	-	-	Convenios	-	-
Disminución del Exceso de Estimaciones por Pérdida o Deterioro u Obsolescencia	-	-	<i>Intereses, Comisiones y Otros Gastos de la Deuda Pública</i>		
Disminución del Exceso de Provisiones	-	-	Intereses de la Deuda Pública	-	-
Otros Ingresos y Beneficios Varios	309,263	-	Comisiones de la Deuda Pública	-	-
			Gastos de la Deuda Pública	-	-
			Costo por Coberturas	-	-
			Apoyos Financieros	-	-
<b>Total de Ingresos y Otros Beneficios</b>	<b>39,672,006</b>	<b>31,232,472</b>	<i>Otros Gastos y Pérdidas Extraordinarias</i>		
			Estimaciones, Depreciaciones, Deterioros, Obsolescencia y Amortizaciones	-	-
			Provisiones	-	-
			Disminución de Inventarios	-	-
			Otros Gastos	-	-
			<i>Inversión Pública</i>		
			Inversión Pública no Capitalizable	-	-
			<b>Total de Gastos y Otras Pérdidas</b>	<b>25,622,622</b>	<b>22,699,170</b>
			<b>Resultados del Ejercicio (Ahorro/Desahorro)</b>	<b>14,049,384</b>	<b>8,533,302</b>

Bajo protesta de decir verdad declaramos que los Estados Financieros y sus notas, son razonablemente correctos y son responsabilidad del emisor.

CONCEPTO	Año		CONCEPTO	Año	
	2023	2022		2023	2022
<b>ACTIVO</b>			<b>PASIVO</b>		
<b>Activo Circulante</b>			<b>Pasivo Circulante</b>		
Derechos y Equivalentes	15,294,259	9,064,216	Cuentas por Pagar a Corto Plazo	1,142,047	896,411
Derechos a Recibir Efectivo o Equivalentes	400,000	267,630	Documentos por Pagar a Corto Plazo	-	-
Derechos a Recibir Bienes o Servicios	-	-	Porción a Corto Plazo de la Deuda Pública a Largo Plazo	-	-
Inventarios	-	-	Titulos y Valores a Corto Plazo	-	-
Almacenes	-	-	Pasivos Diferidos a Corto Plazo	-	-
Estimación por Pérdida o Deterioro de Activos Circulantes	-	-	Fondos y Bienes de Terceros en Garantía y/o Administración a Corto Plazo	-	-
Otros Activos Circulantes	-	-	Provisiones a Corto Plazo	-	-
<b>Total de Activos Circulantes</b>	<b>15,694,259</b>	<b>9,331,846</b>	Otros Pasivos a Corto Plazo	-	-
			<b>Total de Pasivos Circulantes</b>	<b>1,142,047</b>	<b>896,411</b>
<b>Activo No Circulante</b>			<b>Pasivo No Circulante</b>		
Inversiones Financieras a Largo Plazo	-	-	Cuentas por Pagar a Largo Plazo	-	-
Derechos a Recibir Efectivo o Equivalentes a Largo Plazo	-	-	Documentos por Pagar a Largo Plazo	-	-
Bienes Inmuebles, Infraestructura y Construcciones en Proceso	-	-	Deuda Pública a Largo Plazo	-	-
Bienes Muebles	1,989,103	1,502,584	Pasivos Diferidos a Largo Plazo	-	-
Activos Intangibles	31,177	31,177	Fondos y Bienes de Terceros en Garantía y/o en Administración a Largo Plazo	-	-
Depreciación, Deterioro y Amortización Acumulada de Bienes	(130,111)	(130,111)	Provisiones a Largo Plazo	-	-
Activos Diferidos	-	-	<b>Total de Pasivos No Circulantes</b>	<b>-</b>	<b>-</b>
Estimación por Pérdida o Deterioro de Activos no Circulantes	-	-	<b>Total del Pasivo</b>	<b>1,142,047</b>	<b>896,411</b>
Otros Activos no Circulantes	-	-	<b>HACIENDA PÚBLICA / PATRIMONIO</b>		
<b>Total de Activos No Circulantes</b>	<b>1,890,169</b>	<b>1,403,650</b>	<b>Hacienda Pública / Patrimonio Contribuido</b>		
<b>Total del Activo</b>	<b>17,584,428</b>	<b>10,735,496</b>	Aportaciones	-	-
			Donaciones de Capital	-	-
			Actualización de la Hacienda Pública / Patrimonio	-	-
			<b>Hacienda Pública / Patrimonio Generado</b>	<b>16,442,381</b>	<b>9,839,085</b>
			Resultados del Ejercicio (Ahorro / Desahorro)	14,049,384	8,533,302
			Resultados de Ejercicios Anteriores	2,392,997	1,305,783
			Revalúos	-	-
			Reservas	-	-
			Rectificaciones de Resultados de Ejercicios Anteriores	-	-
			<b>Exceso o Insuficiencia en la Actualización de la Hacienda Pública / Patrimonio</b>	<b>-</b>	<b>-</b>
			Resultado por Posición Monetaria	-	-
			Resultado por Tenencia de Activos no Monetarios	-	-
			<b>Total Hacienda Pública / Patrimonio</b>	<b>16,442,381</b>	<b>9,839,085</b>
			<b>Total del Pasivo y Hacienda Pública / Patrimonio</b>	<b>17,584,428</b>	<b>10,735,496</b>

Bajo protesta de decir verdad declaramos que los Estados Financieros y sus notas, son razonablemente correctos y son responsabilidad del emisor.

CONCEPTO	30 de septiembre 2023	31 de diciembre 2022	CONCEPTO	30 de septiembre 2023	31 de diciembre 2022
<b>ACTIVO</b>			<b>PASIVO</b>		
<b>Activo Circulante</b>			<b>Activo Circulante</b>		
Efectivo y Equivalentes	15,294,259	2,382,397	Cuentas por Pagar a Corto Plazo	1,142,047	1,709,411
Efectivo			Servicios Personales por Pagar a Corto Plazo	-	-
Bancos/Tesorería	15,294,259	2,382,397	Proveedores por Pagar a Corto Plazo	-	-
Bancos/Dependencias y Otros	-	-	Contratistas por Obras Públicas por Pagar a Corto Plazo	-	-
Inversiones Temporales (Hasta 3 meses)	-	-	Participaciones y Aportaciones por Pagar a Corto Plazo	-	-
Fondos con Afectación Específica	-	-	Transferencias Otorgadas por Pagar a Corto Plazo	-	-
Depósitos de Fondos de Terceros en Garantía y/o Admón.	-	-	Int., Comisiones y Otros Gastos de la Deuda Púb. por Pagar a Corto Plazo	-	-
Otros Efectivos y Equivalentes	-	-	Retenciones y Contribuciones por Pagar a Corto Plazo	1,142,047	1,709,411
			Devoluciones de la Ley de Ingresos por Pagar a Corto Plazo	-	-
<b>Derechos a Recibir Efectivo o Equivalentes</b>	<b>400,000</b>	<b>316,360</b>	Otras Cuentas por Pagar a Corto Plazo	-	-
Inversiones Financieras de Corto Plazo	-	-	Documentos por Pagar a Corto Plazo	-	-
Cuentas por Cobrar a Corto Plazo	-	-	Documentos Comerciales por Pagar a Corto Plazo	-	-
Deudores Diversos por Cobrar a Corto Plazo	400,000	316,360	Documentos con Contratistas por Obras Pub. por Pagar a Corto Plazo	-	-
Ingresos por Recuperar a Corto Plazo	-	-	Otros Documentos por Pagar a Corto Plazo	-	-
Deudores por Anticipos de la Tesorería a Corto Plazo	-	-	Porción a Corto Plazo de la Deuda Pública a Largo Plazo	-	-
Préstamos Otorgados a Corto Plazo	-	-	Porción a Corto Plazo de la Deuda Pública	-	-
Otros Derechos a Recibir Efectivo o Equiv. a Corto Plazo	-	-	Porción a Corto Plazo de Arrendamiento Financiero	-	-
			Títulos y Valores a Corto Plazo	-	-
<b>Derechos a Recibir Bienes o Servicios</b>			Pasivos Diferidos a Corto Plazo	-	-
Ant. a Proveedores por Adq. de Bienes y Prest. de Serv. a Corto Plazo	-	-	Ingresos Cobrados por Adelantado a Corto Plazo	-	-
Ant. a Proveedores por Adq. de Bienes Inm. y Muebles a Corto Plazo	-	-	Intereses Cobrados por Adelantado a Corto Plazo	-	-
Ant. a Proveedores por Adq. de Bienes Intangibles a Corto Plazo	-	-	Otros Pasivos Diferidos a Corto Plazo	-	-
Anticipo a Contratistas por Obras Públicas a Corto Plazo	-	-	Fondos y Bienes de Terceros en Garantía y/o Admón. a C. P.	-	-
Otros Derechos a Recibir Bienes o Servicios a Corto Plazo	-	-	Fondos en Garantía a Corto Plazo	-	-
			Fondos en Administración a Corto Plazo	-	-
<b>Inventarios</b>			Fondos Contingentes a Corto Plazo	-	-
Inventario de Mercancías para Venta	-	-	Fondos de Fideicomisos, Mandatos y Contratos Análogos a Corto Plazo	-	-
Inventario de Mercancías Terminadas	-	-	Otros Fondos de Terceros en Garantía y/o Administración a Corto Plazo	-	-
Inventario de Mercancías en Proceso de Elaboración	-	-	Valores y Bienes en Garantía a Corto Plazo	-	-
Inventario de Materias Primas, Mat. y Suministros para Producción	-	-	Provisiones a Corto Plazo	-	-
Bienes en Tránsito	-	-	Provisión para Demandas y Juicios a Corto Plazo	-	-
			Provisión para Contingencias a Corto Plazo	-	-
<b>Almacenes</b>			Otras Provisiones a Corto Plazo	-	-
Estimación por Pérdida o Deterioro de Activos Circulantes	-	-	Otros Pasivos a Corto Plazo	-	-
Est. para Ctas. Incobrables por Derechos a Recibir Efectivo o Equiv.	-	-	Ingresos por Clasificar	-	-
Estimación por Deterioro de Inventarios	-	-	Recaudación por Participar	-	-
			Otros Pasivos Circulantes	-	-
<b>Otros Activos Circulantes</b>			<b>Total de Pasivos Circulantes</b>	<b>1,142,047</b>	<b>1,709,411</b>
Valores en Garantía	-	-			
Bienes en Garantía (excluye depósitos de fondos)	-	-			
Bienes Deriv. de Embargos, Decom., Aseguramientos y Dación en Pago	-	-			
Adquisición con Fondos de Terceros	-	-			
<b>Total de Activos Circulantes</b>	<b>15,694,259</b>	<b>2,698,757</b>			

CONCEPTO	30 de septiembre 2023	31 de diciembre 2022	CONCEPTO	30 de septiembre 2023	31 de diciembre 2022
<b>Activo No Circulante</b>			<b>Pasivo No Circulante</b>		
Inversiones Financieras a Largo Plazo	-	-	Cuentas por Pagar a Largo Plazo	-	-
Derechos a Recibir Efectivo o Equivalentes a Largo Plazo	-	-	Documentos por Pagar a Largo Plazo	-	-
Bienes Inmuebles, Infraestructura y Const. en Proceso	-	-	Deuda Pública a Largo Plazo	-	-
Bienes Muebles	1,989,403	1,502,584	Pasivos Diferidos a Largo Plazo	-	-
Activos Intangibles	31,177	31,177	Fdos. y Bienes de Terceros en Garantía y/o en Admón. a L.P.	-	-
Depreciación, Deterioro y Amortización Acumulada de Bienes	(130,111)	(130,111)	Provisiones a Largo Plazo	-	-
Activos Diferidos	-	-	<b>Total de Pasivos No Circulantes</b>	-	-
Estimación por Pérdida o Deterioro de Activos no Circulantes	-	-	<b>Total del Pasivo</b>	<b>1,142,047</b>	<b>1,709,411</b>
Otros Activos no Circulantes	-	-			
<b>Total de Activos No Circulantes</b>	<b>1,890,169</b>	<b>1,403,650</b>	<b>HACIENDA PÚBLICA / PATRIMONIO</b>		
			<b>Hacienda Pública / Patrimonio Contribuido</b>		
<b>Total del Activo</b>	<b>17,584,428</b>	<b>4,102,407</b>	Aportaciones	-	-
			Donaciones de Capital	-	-
			Actualización de la Hacienda Pública / Patrimonio	-	-
			<b>Hacienda Pública / Patrimonio Generado</b>	<b>16,442,381</b>	<b>2,392,996</b>
			Resultados del Ejercicio (Ahorro / Desahorro)	14,049,384	1,087,214
			Resultados de Ejercicios Anteriores	2,392,997	1,305,782
			Revalúos	-	-
			Reservas	-	-
			Rectificaciones de Resultados de Ejercicios Anteriores	-	-
			<b>Exceso o Insuficiencia en la Actualización de la Hacienda Pública / Patrimonio</b>	-	-
			Resultado por Posición Monetaria	-	-
			Resultado por Tenencia de Activos no Monetarios	-	-
			<b>Total Hacienda Pública / Patrimonio</b>	<b>16,442,381</b>	<b>2,392,996</b>
			<b>Total del Pasivo y Hacienda Pública / Patrimonio</b>	<b>17,584,428</b>	<b>4,102,407</b>

Bajo protesta de decir verdad declaramos que los Estados Financieros y sus notas, son razonablemente correctos y son responsabilidad del emisor.

Concepto	Origen	Aplicación	Concepto	Origen	Aplicación
<b>ACTIVO</b>	-	<b>13,482,021</b>	<b>PASIVO</b>	-	<b>567,364</b>
<b>Activo Circulante</b>	-	<b>12,995,502</b>	<b>Pasivo Circulante</b>	-	<b>567,364</b>
Efectivo y Equivalentes	-	12,911,862	Cuentas por Pagar a Corto Plazo	-	567,364
Derechos a Recibir Efectivo o Equivalentes	-	83,640	Documentos por Pagar a Corto Plazo	-	-
Derechos a Recibir Bienes o Servicios	-	-	Porción a Corto Plazo de la Deuda Pública a Largo Plazo	-	-
Inventarios	-	-	Títulos y Valores a Corto Plazo	-	-
Almacenes	-	-	Pasivos Diferidos a Corto Plazo	-	-
Estimación por Pérdida o Deterioro de Activos Circulantes	-	-	Fdos. y Bienes de Terceros en Garantía y/o Admón. a C. P.	-	-
Otros Activos Circulantes	-	-	Provisiones a Corto Plazo	-	-
	-	-	Otros Pasivos a Corto Plazo	-	-
<b>Activo No Circulante</b>	-	<b>486,519</b>	<b>Pasivo No Circulante</b>	-	-
Inversiones Financieras a Largo Plazo	-	-	Cuentas por Pagar a Largo Plazo	-	-
Derechos a Recibir Efectivo o Equivalentes a Largo Plazo	-	-	Documentos por Pagar a Largo Plazo	-	-
Bienes Inmuebles, Infraestructura y Constr. en Proceso	-	-	Deuda Pública a Largo Plazo	-	-
Bienes Muebles	-	486,519	Pasivos Diferidos a Largo Plazo	-	-
Activos Intangibles	-	-	Fdos. y Bienes de Terceros en Garantía y/o Admón. a L. P.	-	-
Depreciación, Deterioro y Amort. Acumulada de Bienes	-	-	Provisiones a Largo Plazo	-	-
Activos Diferidos	-	-		-	-
Est. por Pérdida o Deterioro de Activos no Circulantes	-	-	<b>HACIENDA PÚBLICA / PATRIMONIO</b>	<b>14,049,385</b>	-
Otros Activos no Circulantes	-	-	<b>Hacienda Pública / Patrimonio Contribuido</b>	-	-
	-	-	Aportaciones	-	-
	-	-	Donaciones de Capital	-	-
	-	-	Actualización de la Hacienda Pública / Patrimonio	-	-
	-	-	<b>Hacienda Pública / Patrimonio Generado</b>	<b>14,049,385</b>	-
	-	-	Resultados del Ejercicio (Ahorro / Desahorro)	12,962,170	-
	-	-	Resultados de Ejercicios Anteriores	1,087,215	-
	-	-	Revalúos	-	-
	-	-	Reservas	-	-
	-	-	Rectificaciones de Resultados de Ejercicios Anteriores	-	-
	-	-	<b>Exceso o Insuficiencia en la Actualización de la Hacienda Pública / Patrimonio</b>	-	-
	-	-	Resultado por Posición Monetaria	-	-
	-	-	Resultado por Tenencia de Activos no Monetarios	-	-

Bajo protesta de decir verdad declaramos que los Estados Financieros y sus notas, son razonablemente correctos y son responsabilidad del emisor.

Tercer Informe de Cuenta Pública  
Entidad Superior de Auditoría y Fiscalización del Congreso del Estado de Morelos  
Estado Analítico del Activo  
Del 1 de enero al 30 de septiembre de 2023  
(Cifras en Pesos)

Concepto	Saldo Inicial		Cargos del Periodo		Abonos del Periodo		Saldo Final		Variación del Periodo	
	1	2	3	4	5	6	7	8	9	10
<b>ACTIVO</b>	<b>4,102,407</b>	<b>119,431,478</b>	<b>105,949,457</b>	<b>17,584,428</b>	<b>13,482,021</b>					
<i>Activo Circulante</i>	<i>2,698,757</i>	<i>118,944,959</i>	<i>105,949,457</i>	<i>15,694,259</i>	<i>12,995,502</i>					
Efectivo y Equivalentes	2,382,397	79,089,902	66,178,040	15,294,259	12,911,862					
Derechos a Recibir Efectivo o Equivalentes	316,360	39,855,057	39,771,417	400,000	83,640					
Derechos a Recibir Bienes o Servicios	-	-	-	-	-					
Inventarios	-	-	-	-	-					
Almacenes	-	-	-	-	-					
Estimación por Pérdida o Deterioro de Activos Circulantes	-	-	-	-	-					
Otros Activos Circulantes	-	-	-	-	-					
<b>Activo No Circulante</b>	<b>1,403,650</b>	<b>486,519</b>	<b>-</b>	<b>1,890,169</b>	<b>486,519</b>					
Inversiones Financieras a Largo Plazo	-	-	-	-	-					
Derechos a Recibir Efectivo o Equivalentes a Largo Plazo	-	-	-	-	-					
Bienes Inmuebles, Infraestructura y Constr. en Proceso	-	-	-	-	-					
Bienes Muebles	1,502,584	486,519	-	1,989,103	486,519					
Activos Intangibles	31,177	-	-	31,177	-					
Depreciación, Deterioro y Amort. Acumulada de Bienes	(130,111)	-	-	(130,111)	-					
Activos Diferidos	-	-	-	-	-					
Est. por Pérdida o Deterioro de Activos no Circulantes	-	-	-	-	-					
Otros Activos no Circulantes	-	-	-	-	-					

Bajo protesta de decir verdad declaramos que los Estados Financieros y sus notas, son razonablemente correctos y son responsabilidad del emisor.

Denominación de las Deudas	Moneda de Contratación	Institución o País Acreedor	Saldo Inicial del Periodo	Saldo Final del Periodo
<b>DEUDA PÚBLICA</b>				
<b>Corto Plazo</b>				
<b>Deuda Interna</b>	Pesos		-	-
Instituciones de Crédito			-	-
Títulos y Valores			-	-
Arrendamientos Financieros			-	-
<b>Deuda Externa</b>	Pesos		-	-
Organismos Financieros Internacionales			-	-
Deuda Bilateral			-	-
Títulos y Valores			-	-
Arrendamientos Financieros			-	-
<i>Subtotal a Corto Plazo</i>			-	-
<b>Largo Plazo</b>				
<b>Deuda Interna</b>	Pesos		-	-
Instituciones de Crédito			-	-
Títulos y Valores			-	-
Arrendamientos Financieros			-	-
<b>Deuda Externa</b>	Pesos		-	-
Organismos Financieros Internacionales			-	-
Deuda Bilateral			-	-
Títulos y Valores			-	-
Arrendamientos Financieros			-	-
<i>Subtotal a Largo Plazo</i>			-	-
<b>Otros Pasivos</b>			<b>1,709,411</b>	<b>1,142,047</b>
<b>Total Deuda y Otros Pasivos</b>			<b>1,709,411</b>	<b>1,142,047</b>

Bajo protesta de decir verdad declaramos que los Estados Financieros y sus notas, son razonablemente correctos y son responsabilidad del emisor.



Denominación de la Deuda Pública y Otros Pasivos	Saldo al 31 de Diciembre de 2022	Disposiciones del Periodo	Amortizaciones del Periodo	Revaluaciones, Reclasificaciones y Otros Ajustes	Saldo Final del Periodo	Pago de Intereses del Periodo	Pago de Comisiones y demás costos asociados durante el Periodo
<b>Deuda Pública</b>	-	-	-	-	-	-	-
<b>Corto Plazo</b>	-	-	-	-	-	-	-
Instituciones de Crédito	-	-	-	-	-	-	-
Títulos y Valores	-	-	-	-	-	-	-
Arrendamientos Financieros	-	-	-	-	-	-	-
<b>Largo Plazo</b>	-	-	-	-	-	-	-
Instituciones de Crédito	-	-	-	-	-	-	-
Títulos y Valores	-	-	-	-	-	-	-
Arrendamientos Financieros	-	-	-	-	-	-	-
<b>Otros Pasivos</b>	<b>1,709,411</b>	-	-	-	<b>1,142,047</b>	-	-
<b>Total de la Deuda Pública y Otros Pasivos</b>	<b>1,709,411</b>	-	-	-	<b>1,142,047</b>	-	-
<b>Deuda Contingente<sup>1</sup> (Informativo)</b>							
Deuda Contingente 1	-	-	-	-	-	-	-
Deuda Contingente 2	-	-	-	-	-	-	-
Deuda Contingente xx	-	-	-	-	-	-	-
<b>Valor de Instrumentos Bono Cupón Cero<sup>2</sup></b>							
Instrumento Bono Cupón Cero 1	-	-	-	-	-	-	-
Instrumento Bono Cupón Cero 2	-	-	-	-	-	-	-
Instrumento Bono Cupón Cero 3	-	-	-	-	-	-	-

1 Se refiere a cualquier Financiamiento sin fuente o garantía de pago definida, que sea asumida de manera solidaria o subsidiaria por las Entidades Federativas con sus Municipios, organismos descentralizados y empresas de participación estatal mayoritaria y fideicomisos, locales o municipales, y por los Municipios con sus respectivos organismos descentralizados y empresas de participación municipal mayoritaria.

2 Se refiere al valor del Bono Cupón Cero que respalda el pago de los créditos asociados al mismo (Activo).

Obligaciones a Corto Plazo	Monto Contratado	Plazo Pactado	Tasa de Interés	Comisiones y Costos Relacionados	Tasa Efectiva
<b>Obligaciones a Corto Plazo (Informativo)</b>					
Crédito 1	-	-	-	-	-
Crédito 2	-	-	-	-	-
Crédito xx	-	-	-	-	-

Bajo protesta de decir verdad declaramos que los Estados Financieros y sus notas, son razonablemente correctos y son responsabilidad del emisor.

Denominación de las Obligaciones Diferentes de Financiamiento	Fecha del Contrato	Fecha de inicio de operación del proyecto	Fecha de vencimiento	Monto de la inversión pactado	Plazo pactado	Monto promedio mensual del pago de la contraprestación	Monto promedio mensual del pago de la contraprestación correspondiente al pago de inversión	Monto pagado de la inversión al 30 de septiembre de 2023	Monto pagado de la inversión actualizado al 30 de septiembre de 2023	Saldo pendiente por pagar de la inversión al 30 de septiembre de 2023
<b>Asociaciones Público Privadas (APP's)</b>				-		-	-	-	-	-
APP 1				-		-	-	-	-	-
APP 2				-		-	-	-	-	-
APP 3				-		-	-	-	-	-
APP xx				-		-	-	-	-	-
<b>Otros Instrumentos</b>				-		-	-	-	-	-
Otro Instrumento 1				-		-	-	-	-	-
Otro Instrumento 2				-		-	-	-	-	-
Otro Instrumento 3				-		-	-	-	-	-
Otro Instrumento xx				-		-	-	-	-	-
<b>Total de Obligaciones Diferentes de Financiamiento</b>				-		-	-	-	-	-

NO APLICA

Bajo protesta de decir verdad declaramos que los Estados Financieros y sus notas, son razonablemente correctos y son responsabilidad del emisor.

Concepto	Hacienda Pública/Patrimonio Contribuido	Hacienda Pública/Patrimonio Generado de Ejercicios Anteriores	Hacienda Pública/Patrimonio Generado del Ejercicio	Exceso o Insuficiencia en la Actualización de la Hacienda Pública / Patrimonio	TOTAL
<b>Hacienda Pública / Patrimonio Contribuido Neto de 2022</b>					
<i>Aportaciones</i>	-	-	-	-	-
<i>Donaciones de Capital</i>	-	-	-	-	-
<i>Actualización de la Hacienda Pública / Patrimonio</i>	-	-	-	-	-
<b>Hacienda Pública / Patrimonio Generado Neto de 2022</b>					
<i>Resultados del Ejercicio (Ahorro / Desahorro)</i>	-	1,305,782	1,087,214	-	2,392,996
<i>Resultados de Ejercicios Anteriores</i>	-	1,305,782	1,087,214	-	1,087,214
<i>Revalúos</i>	-	-	-	-	1,305,782
<i>Reservas</i>	-	-	-	-	-
<i>Rectificaciones de Resultados de Ejercicios Anteriores</i>	-	-	-	-	-
<b>Exceso o Insuficiencia en la Actualización de la Hacienda Pública / Patrimonio Neto de 2022</b>					
<i>Resultado por Posición Monetaria</i>	-	-	-	-	-
<i>Resultado por Tenencia de Activos no Monetarios</i>	-	-	-	-	-
<b>Hacienda Pública / Patrimonio Neto Final de 2022</b>	-	1,305,782	1,087,214	-	2,392,996
<b>Cambios en la Hacienda Pública / Patrimonio Contribuido Neto de 2023</b>					
<i>Aportaciones</i>	-	-	-	-	-
<i>Donaciones de Capital</i>	-	-	-	-	-
<i>Actualización de la Hacienda Pública / Patrimonio</i>	-	-	-	-	-
<b>Variaciones de la Hacienda Pública / Patrimonio Generado Neto de 2023</b>					
<i>Resultados del Ejercicio (Ahorro / Desahorro)</i>	-	1,087,215	12,962,170	-	14,049,385
<i>Resultados de Ejercicios Anteriores</i>	-	1,087,215	14,049,384	-	14,049,384
<i>Revalúos</i>	-	-	(1,087,214)	-	1
<i>Reservas</i>	-	-	-	-	-
<i>Rectificaciones de Resultados de Ejercicios Anteriores</i>	-	-	-	-	-
<b>Cambios en el Exceso o Insuficiencia en la Actualización de la Hacienda Pública / Patrimonio Neto de 2023</b>					
<i>Resultado por Posición Monetaria</i>	-	-	-	-	-
<i>Resultado por Tenencia de Activos no Monetarios</i>	-	-	-	-	-
<b>Hacienda Pública / Patrimonio Neto Final de 2023</b>	-	2,392,997	14,049,384	-	16,442,381

Bajo protesta de decir verdad declaramos que los Estados Financieros y sus notas, son razonablemente correctos y son responsabilidad del emisor.

Concepto	2023	2022	Concepto	2023	2022
<b>Flujos de Efectivo de las Actividades de Operación</b>					
<b>Origen</b>		<b>31,232,472</b>	<b>Flujos de Efectivo de las Actividades de Inversión</b>		
Impuestos	<b>39,672,006</b>	-	<b>Origen</b>		
Cuotas y Aportaciones de Seguridad Social	-	-	Bienes Inmuebles, Infraestructura y Construcciones en Proceso	-	-
Contribuciones de Mejoras	-	-	Bienes Muebles	-	-
Derechos	-	-	Otros Orígenes de Inversión	-	-
Productos	-	-	<b>Aplicación</b>	<b>486,519</b>	<b>5,199</b>
Aprovechamientos	-	-	Bienes Inmuebles, Infraestructura y Construcciones en Proceso	-	-
Ingresos por Venta de Bienes y Prestación de Servicios	-	-	Bienes Muebles	<b>486,519</b>	<b>5,199</b>
Participaciones, Aportaciones, Convenios, Incentivos	-	-	Otras Aplicaciones de Inversión	-	-
Derivados de la Colaboración Fiscal y Fondos Distintos de Aportaciones	-	-	<b>Flujos Netos de Efectivo por Actividades de Inversión</b>	<b>(486,519)</b>	<b>(5,199)</b>
Transferencias, Asignaciones, Subsidios y Subvenciones, y Pensiones y Jubilaciones	<b>39,362,743</b>	<b>31,232,472</b>	<b>Flujo de Efectivo de las Actividades de Financiamiento</b>		
Otros Orígenes de Operación	<b>309,263</b>	-	<b>Origen</b>		
<b>Aplicación</b>	<b>26,273,625</b>	<b>22,993,350</b>	Endeudamiento Neto	-	-
Servicios Personales	<b>17,226,999</b>	<b>12,437,804</b>	Interno	-	-
Materiales y Suministros	<b>1,841,738</b>	<b>1,462,610</b>	Externo	-	-
Servicios Generales	<b>4,460,033</b>	<b>8,798,756</b>	Otros Orígenes de Financiamiento	-	-
Transf. Internas y Asignaciones al Sector Público	-	-	<b>Aplicación</b>		
Transferencias al resto del Sector Público	-	-	Servicios de la Deuda	-	-
Subsidios y Subvenciones	-	-	Interno	-	-
Ayudas Sociales	-	-	Externo	-	-
Pensiones y Jubilaciones	<b>2,093,852</b>	-	Otras Aplicaciones de Financiamiento	-	-
Transf. a Fideicomisos, Mandatos y Contratos Análogos	-	-	<b>Flujos Netos de Efectivo por Actividades de Financiamiento</b>		
Transferencias a la Seguridad Social	-	-	<b>Incremento/Disminución Neta en el Efectivo y Equivalentes al Efectivo</b>	<b>12,911,862</b>	<b>8,233,923</b>
Donativos	-	-	<b>Efectivo</b>		
Transferencias al Exterior	-	-	<b>Flujos Netos de Efectivo por Actividades de Operación</b>	<b>2,382,397</b>	<b>830,293</b>
Participaciones	-	-	<b>Efectivo y Equivalentes al Efectivo al Inicio del Ejercicio</b>		
Aportaciones	-	-	<b>Efectivo y Equivalentes al Efectivo al Final del Ejercicio</b>	<b>15,294,259</b>	<b>9,064,216</b>
Convenios	-	-			
Otras Aplicaciones de Operación	<b>651,003</b>	<b>294,180</b>			
<b>Flujos Netos de Efectivo por Actividades de Operación</b>	<b>13,398,381</b>	<b>8,239,122</b>			

Bajo protesta de decir verdad declaramos que los Estados Financieros y sus notas, son razonablemente correctos y son responsabilidad del emisor.



**ENTIDAD SUPERIOR DE AUDITORÍA Y FISCALIZACIÓN DEL CONGRESO DEL ESTADO DE MORELOS**  
**INFORME DE PASIVOS CONTINGENTES AL 30 DE SEPTIEMBRE DE 2023**  
**PROYECCION PARA EL PAGO DE LAUDOS DE LA ESAF**

NOMBRE	SALARIO MENSUAL	SD	SALARIO DEVENGADO	FINIQUITO			PRIMA ANT.	INDEM. 90	SALARIOS DEVENGADOS	DESPENSA	TOTAL NETO A PAGAR
				AGUINALDO	VACACIONES	PRIMA VAC.					
ALEJANDRO VELAZQUEZ QUINTERO	\$ 16,000.00	\$ 533.33	\$ 6,933.33	\$ 5,786.30	\$ 1,285.84	\$ 321.46	\$ 51,200.00	\$ 48,000.00	\$ 192,000.00	\$ 105,600.00	\$ 411,126.94
JORGE VELAZQUEZ QUINTERO	\$ 10,200.00	\$ 340.00	\$ 4,420.00	\$ 3,688.77	\$ 819.73	\$ 204.93	\$ 8,160.00	\$ 30,600.00	\$ 122,400.00	\$ 26,400.00	\$ 196,693.42
XIMENA AGUILAR VAZQUEZ	\$ 9,600.00	\$ 320.00	\$ 640.00	\$ 22,882.19	\$ 5,084.93	\$ 1,271.23	\$ 7,680.00	\$ 28,800.00	\$ 57,600.00	\$ 26,400.00	\$ 150,358.36
REBECA BELLO AVILA	\$ 10,288.00	\$ 342.93	\$ 685.87	\$ 1,437.50	\$ 319.44	\$ 79.86	\$ 82,304.00	\$ 30,864.00	\$ 61,728.00	\$ 264,000.00	\$ 441,418.67
ANAHI CORAL CASTILLO MARTINEZ	\$ 30,000.00	\$ 1,000.00	\$ 9,000.00	\$ 77,178.08	\$ 7,150.68	\$ 1,787.67	\$ -	\$ 90,000.00	\$ 555,350.80	\$ -	\$ 740,467.24
SANDRA MARTINEZ CAMACHO	\$ 25,000.00	\$ 833.33	\$ 4,166.67	\$ -	\$ 8,333.33	\$ 2,083.33	\$ -	\$ 75,000.00	\$ 150,000.00	\$ -	\$ 239,583.33
YADIRA CEBALLOS MARTINEZ	\$ 25,000.00	\$ 833.33	\$ 4,166.67	\$ -	\$ 8,333.33	\$ 2,083.33	\$ -	\$ 75,000.00	\$ 150,000.00	\$ -	\$ 239,583.33
BEATRIZ PEREZ ORTIZ	\$ 12,000.00	\$ 400.00	\$ 2,000.00	\$ -	\$ 4,000.00	\$ 1,000.00	\$ -	\$ 36,000.00	\$ 72,000.00	\$ -	\$ 115,000.00
GIOVANNA HURTADO DE MENDOZA MAGAÑA	\$ 15,000.00	\$ 500.00	\$ 2,500.00	\$ -	\$ 5,000.00	\$ 1,250.00	\$ -	\$ 45,000.00	\$ 90,000.00	\$ -	\$ 143,750.00
JULIAN ROMAN MONDRAGON	\$ 10,000.00	\$ 333.33	\$ 1,666.67	\$ -	\$ 3,333.33	\$ 833.33	\$ -	\$ 30,000.00	\$ 60,000.00	\$ -	\$ 95,833.33
ALBERTO AGUILAR ROMAN	\$ 12,000.00	\$ 400.00	\$ 2,000.00	\$ 16,331.97	\$ 3,629.33	\$ 907.33	\$ -	\$ 36,000.00	\$ 72,000.00	\$ -	\$ 130,868.62
MONICA MEADE OCARANZA	\$ 30,000.00	\$ 1,000.00	\$ 6,000.00	\$ 42,904.11	\$ 9,534.25	\$ 2,383.56	\$ -	\$ 90,000.00	\$ 180,000.00	\$ -	\$ 330,821.92
<b>TOTAL</b>	<b>\$ 205,088.00</b>	<b>\$ 6,836.26</b>	<b>\$ 44,179.20</b>	<b>\$ 110,972.84</b>	<b>\$ 43,660.63</b>	<b>\$ 10,915.16</b>	<b>\$ 149,344.00</b>	<b>\$ 615,264.00</b>	<b>\$ 1,763,078.80</b>	<b>\$ 422,400.00</b>	<b>\$ 2,773,814.63</b>

**AL 30 DE SEPTIEMBRE DE 2023**

Con el propósito de dar cumplimiento a los artículos 46 y 49 de la Ley General de Contabilidad Gubernamental, los entes públicos deberán acompañar notas a los estados financieros cuyos rubros así lo requieran teniendo presente los postulados de revelación suficiente e importancia relativa con la finalidad, que la información sea de mayor utilidad para los usuarios.

A continuación se presentan los tres tipos de notas que acompañan a los estados, a saber:

- a) Notas de desglose;
- b) Notas de memoria (cuentas de orden), y
- c) Notas de gestión administrativa.

**a) NOTAS DE DESGLOSE**

**I) NOTAS AL ESTADO DE SITUACIÓN FINANCIERA**

**Activo**

- **Efectivo y Equivalentes**

1. Se informará acerca de los fondos con afectación específica, el tipo y monto de los mismos; de las inversiones financieras se revelará su tipo y monto, su clasificación en corto y largo plazo separando aquéllas que su vencimiento sea menor a 3 meses.

A continuación se relacionan las cuentas que integran el rubro de efectivo y equivalentes:

Concepto	2023	2022
BANCOS/TESORERÍA	\$ 15,294,259.00	\$ 2,382,397.31
INVERSIONES TEMPORALES (HASTA 3 MESES)	\$ .00	\$ .00
FONDOS CON AFECTACIÓN ESPECÍFICA	\$ .00	\$ .00
<b>Suma</b>	<b>15294259</b>	<b>2382397.31</b>

**Efectivo**

Representa el monto en dinero propiedad del ente público en caja y aquel que está a su cuidado y administración

Concepto	Importe
FONDO REVOLVENTE	\$ .00
<b>Suma \$</b>	<b>-</b>

**Bancos/Tesorería**

Representa el monto de efectivo disponible propiedad de **ENTE/INSTITUTO**, en instituciones bancarias, su importe se integra por:

Banco	Importe
HSBC	\$ 2,560,970.00
SANTANDER	\$ 12,733,289.00
	\$ .00
	\$ .00
<b>Suma</b>	<b>15294259</b>

**Inversiones Temporales**

Representa el monto de efectivo invertido por **ENTE/INSTITUTO**, la cual se efectúa a plazos que van de inversión a la vista hasta 90 días, su importe se integra por:

Banco	Importe
	\$ .00
	\$ .00
	\$ .00
	\$ .00
	\$ .00
<b>Suma</b>	<b>0</b>

**Fondos con Afectación Específica**

Representan el monto de los fondos con afectación específica que deben financiar determinados gastos o actividades.

Banco	Importe
	\$ .00
	\$ .00
<b>Suma</b>	<b>0</b>

- **Derechos a recibir Efectivo y Equivalentes y Bienes o Servicios a Recibir**

**2.** *Por tipo de contribución se informará el monto que se encuentre pendiente de cobro y por recuperar de hasta cinco ejercicios anteriores, asimismo se deberán considerar los montos sujetos a algún tipo de juicio con una antigüedad mayor a la señalada y la factibilidad de cobro.*

Concepto	2023	2022
CUENTAS POR COBRAR A CORTO PLAZO	\$ .00	\$ .00
DEUDORES DIVERSOS POR COBRAR A CORTO PLAZO	\$ 400,000.00	\$ 316,360.04
OTROS DERECHOS A RECIBIR EFECTIVO O EQUIVALENTES A CORTO PLAZO	\$ .00	\$ .00
<b>Suma</b>	<b>400000</b>	<b>316360.04</b>



Las Cuentas por Cobrar a Corto Plazo se integran por:

Concepto	2023	2022
CUENTAS POR COBRAR	\$ .00	0
DEUDORES DIVERSOS	\$ 400,000.00	\$ 316,360.04
<b>Suma</b>	<b>400000</b>	<b>316360.04</b>

### Deudores Diversos por Cobrar a Corto Plazo

Representa el monto de los derechos de cobro a favor del ente público por gastos por comprobar, principalmente relacionados con viáticos.

### Otros Derechos a recibir Efectivo y Equivalentes a Corto Plazo

Representan los derechos de cobro originados en el desarrollo de las actividades del ente público, de los cuales se espera recibir una contraprestación representada en recursos, bienes o servicios; en un plazo menor o igual a doce meses, no incluidos en las cuentas anteriores,

3. Se elaborará, de manera agrupada, los derechos a recibir efectivo y equivalentes, y bienes o servicios a recibir, (excepto cuentas por cobrar de contribuciones o fideicomisos que se encuentran dentro de inversiones financieras, participaciones y aportaciones de capital) en una desagregación por su vencimiento en días a 90, 180, menor o igual a 365 y mayor a 365. Adicionalmente, se informará de las características cualitativas relevantes que le afecten a estas cuentas.

- **Bienes Disponibles para su Transformación o Consumo (inventarios)**

4. Se clasificarán como bienes disponibles para su transformación aquellos que se encuentren dentro de la cuenta Inventarios. Esta nota aplica para aquellos entes públicos que realicen algún proceso de transformación y/o elaboración de bienes. En la nota se informará del sistema de costo y método de valuación aplicados a los inventarios, así como la conveniencia de su aplicación dada la naturaleza de los mismos. Adicionalmente, se revelará el impacto en la información financiera por cambios en el método o sistema.

5. De la cuenta Almacén se informará acerca del método de valuación, así como la conveniencia de su aplicación. Adicionalmente, se revelará el impacto en la información financiera por cambios en el método.

- **Inversiones Financieras**

6. De la cuenta Inversiones financieras, que considera los fideicomisos, se informará de éstos los recursos asignados por tipo y monto, y características significativas que tengan o puedan tener alguna incidencia en las mismas.

7. Se informará de las inversiones financieras, los saldos de las participaciones y aportaciones de capital.

- **Bienes Muebles, Inmuebles e Intangibles**

8. Se informará de manera agrupada por cuenta, los rubros de Bienes Muebles e Inmuebles, el monto de la depreciación del ejercicio y la acumulada, el método de depreciación, tasas aplicadas y los criterios de aplicación de los mismos. Asimismo, se informará de las características significativas del estado en que se encuentran los activos.

9. Se informará de manera agrupada por cuenta, los rubros de activos intangibles y diferidos, su monto y naturaleza, amortización del ejercicio, amortización acumulada, tasa y método aplicados.

**Bienes Inmuebles, Infraestructura y Construcciones en Proceso**

Se integra de la siguiente manera:

Concepto	2023	2022
TERRENOS	\$ .00	\$ .00
OTROS BIENES INMUEBLES	\$ .00	\$ .00
<b>Total BIENES INMUEBLES, INFRAESTRUCTURA Y CONSTRUCCIONES EN PROCESO</b>	<b>0</b>	<b>0</b>

**Bienes Muebles, Intangibles y Depreciaciones**

Se integran de la siguiente manera:

Concepto	2023	2022
MOBILIARIO Y EQUIPO DE ADMINISTRACIÓN	\$ 1,288,130.58	\$ 1,171,612.27
MOBILIARIO Y EQUIPO EDUCACIONAL Y RECREATIVO	\$ 38,929.98	\$ 38,929.98
VEHÍCULOS Y EQUIPO DE TRANSPORTE	\$ 590,065.00	\$ 220,065.00
MAQUINARIA, OTROS EQUIPOS Y HERRAMIENTAS	\$ 71,976.96	\$ 71,976.96
<b>Subtotal BIENES MUEBLES</b>	<b>1989102.52</b>	<b>1502584.21</b>
SOFTWARE	\$ 15,222.40	\$ 15,222.40
LICENCIAS	\$ 15,955.01	\$ 15,955.01
<b>Subtotal ACTIVOS INTANGIBLES</b>	<b>31177.41</b>	<b>31177.41</b>
DEPRECIACIÓN ACUMULADA DE BIENES MUEBLES	\$ 119,968.30	\$ 119,968.30
<b>ACCIÓN, DETERIORO Y AMORTIZACIÓN ACUMULADA DE BIENES</b>	<b>119968.3</b>	<b>119968.3</b>
<b>Suma</b>	<b>2140248.23</b>	<b>1653729.92</b>

**Activo Diferido**

Se integran de la siguiente manera:

Concepto	2023	2022
	\$ .00	\$ .00

- **Estimaciones y Deterioros**

10. Se informarán los criterios utilizados para la determinación de las estimaciones; por ejemplo: estimación de cuentas incobrables; estimación de inventarios; deterioro de activos biológicos y cualquier otra que aplique.

- **Otros Activos**

11. De las cuentas de otros activos se informará por tipo circulante o no circulante, los montos totales asociados y sus características cualitativas significativas que les impacten financieramente.

### Pasivo

1. Se elaborará una relación de las cuentas y documentos por pagar en una desagregación por su vencimiento en días a 90, 180, menor o igual a 365 y mayor a 365. Asimismo, se informará sobre la factibilidad del pago de dichos pasivos.

2. Se informará de manera agrupada los recursos localizados en Fondos de Bienes de Terceros en Administración y/o en Garantía a corto y largo plazo, así como la naturaleza de dichos recursos y sus características cualitativas significativas que les afecten o pudieran afectarles financieramente.

3. Se informará de las cuentas de los pasivos diferidos y otros, su tipo, monto y naturaleza, así como las características significativas que les impacten o pudieran impactarles financieramente.

Concepto	2023	2022
PASIVO CIRCULANTE	\$ 1,142,048.00	\$ 1,709,410.95
PASIVO NO CIRCULANTE	\$ .00	\$ .00
<b>Suma de Pasivo</b>	<b>1142048</b>	<b>1709410.95</b>

- **Pasivo Circulante**

Destacan entre las principales partidas del Pasivo Circulante las siguientes:

Concepto	Importe
SERVICIOS PERSONALES POR PAGAR A CORTO PLAZO	\$ 300,862.14
RETENCIONES Y CONTRIBUCIONES POR PAGAR A CORTO PLAZO	\$ 886,311.78
INGRESOS POR CLASIFICAR	\$ .00
PROVEEDORES POR PAGAR A CORTO PLAZO	\$ .00
OTRAS CUENTAS POR PAGAR A CORTO PLAZO	-\$ 45,126.16
<b>Suma PASIVO CIRCULANTE</b>	<b>1142047.76</b>

- **Pasivo No Circulante**

Destacan entre las principales partidas del Pasivo No Circulante las siguientes:

Concepto	2023
PROVISIÓN PARA CONTINGENCIAS A LARGO PLAZO	\$ .00
<b>Suma de Pasivos a Largo Plazo</b>	<b>0</b>

**II) NOTAS AL ESTADO DE ACTIVIDADES**

**Ingresos de Gestión**

1. De los rubros de impuestos, cuotas y aportaciones de seguridad social, contribuciones de mejoras, derechos, productos, aprovechamientos, y de ingresos por venta de bienes y prestación de servicios, los cuales están armonizados con los rubros del Clasificador por Rubros de Ingresos, se informarán los montos totales y cualquier característica significativa

**Participaciones, Aportaciones, Convenios, Incentivos Derivados de la Colaboración Fiscal, Fondos Distintos de Aportaciones, Transferencias, Asignaciones, Subsidios y Subvenciones, y Pensiones y Jubilaciones**

2. De los rubros de participaciones, aportaciones, convenios, incentivos derivados de la colaboración fiscal, fondos distintos de aportaciones, transferencias, asignaciones, subsidios y subvenciones, y pensiones y jubilaciones, los cuales están armonizados con los rubros del Clasificador por Rubros de Ingresos, se informarán los montos totales y cualquier característica significativa.

Concepto	Importe
	\$ .00
<b>Subtotal PARTICIPACIONES</b>	<b>\$ -</b>
	\$ .00
<b>Subtotal APORTACIONES</b>	<b>\$ -</b>
	\$ .00
	\$ .00
<b>Subtotal CONVENIOS</b>	<b>\$ -</b>
<b>INCENTIVOS DERIVADOS DE LA COLABORACIÓN FISCAL</b>	<b>\$ .00</b>
<b>Subtotal INCENTIVOS DERIVADOS DE LA COLABORACIÓN FISCAL</b>	<b>\$ -</b>
<b>FONDOS DISTINTOS DE APORTACIONES</b>	<b>\$ .00</b>
<b>Subtotal FONDOS DISTINTOS DE APORTACIONES</b>	<b>\$ -</b>
<b>TRANSFERENCIAS Y ASIGNACIONES</b>	<b>\$ 36,960,962.50</b>
<b>Subtotal TRANSFERENCIAS Y ASIGNACIONES</b>	<b>\$ 36,960,962.50</b>
<b>SUBSIDIOS Y SUBVENCIONES</b>	<b>\$ .00</b>
<b>Subtotal SUBSIDIOS Y SUBVENCIONES</b>	<b>\$ -</b>
<b>PENSIONES Y JUBILACIONES</b>	<b>\$ 2,401,780.00</b>
<b>Subtotal PENSIONES Y JUBILACIONES</b>	<b>\$ 2,401,780.00</b>

**Otros Ingresos y Beneficio**

- De los rubros de *Ingresos Financieros, Incremento por Variación de Inventarios, Disminución del Exceso de Estimaciones por Pérdida o Deterioro* u *Obsolescencia, Disminución del Exceso de Provisiones, y de Otros Ingresos y Beneficios Varios*, se informarán los montos totales y cualquier característica significativa.

**Gastos y Otras Pérdidas:**

- Explicar aquellas cuentas de funcionamiento, transferencias, subsidios y otras ayudas, participaciones y aportaciones, otros gastos y pérdidas extraordinarias, así como los ingresos y gastos extraordinarios, que en lo individual representen el 10% o más del total de los gastos.

Concepto	Importe
GASTOS DE FUNCIONAMIENTO	\$ 23,528,770.42
TRANSFERENCIAS, ASIGNACIONES, SUBSIDIOS Y OTRAS AYUDAS	\$ 2,093,852.10
PARTICIPACIONES Y APORTACIONES	\$ .00
INTERESES, COMISIONES Y OTROS GASTOS DE LA DEUDA PÚBLICA	\$ .00
OTROS GASTOS Y PÉRDIDAS EXTRAORDINARIAS	\$ .00
<b>Suma de GASTOS Y OTRAS PÉRDIDAS \$</b>	<b>25,622,622.52</b>

A su vez se presentan aquellos rubros que en forma individual representan el 8.0% o más del total de los gastos:

Concepto	Importe	%
REMUNERACIONES AL PERSONAL DE CARÁCTER PERMANENTE	\$ 5,477,739.56	21%
SERVICIOS PROFESIONALES, CIENTÍFICOS Y TÉCNICOS Y OTROS SERVICIOS	\$ 2,909,185.66	11%
SEGURIDAD SOCIAL	\$ 687,471.06	3%

**III) NOTAS AL ESTADO DE VARIACIÓN EN LA HACIENDA PÚBLICA**

1. Se informará de manera agrupada, acerca de las modificaciones al patrimonio contribuido por tipo, naturaleza y monto.

2. Se informará de manera agrupada, acerca del monto y procedencia de los recursos que modifican al patrimonio generado.

En el periodo que se informa no hubo variaciones al Patrimonio Contribuido

En el periodo que se informa el patrimonio generado, procede de la recepción de las aportaciones ordinarias tanto por las entidades federativas y la Secretaría de Hacienda y Crédito Público, así como por la recepción de aportaciones extraordinarias tanto de entidades federativas y municipios.

IV) NOTAS AL ESTADO DE FLUJOS DE EFECTIVO

Efectivo y equivalentes

1. Presentar el análisis de las cifras del periodo actual (20XN) y periodo anterior (20XN-1) del Efectivo y Equivalentes al Efectivo, al Final del Ejercicio del Estado de Flujos de Efectivo, respecto a la

Concepto	2023	2022
EFECTIVO	\$ .00	\$ .00
BANCOS/TESORERÍA	\$ 15,294,259.06	\$ 9,064,215.76
BANCOS/DEPENDENCIAS Y OTROS	\$ .00	\$ .00
INVERSIONES TEMPORALES (HASTA 3 ME)	\$ .00	\$ .00
FONDOS CON AFECTACIÓN ESPECÍFICA	\$ .00	\$ .00
DEPÓSITOS DE FONDOS DE TERCEROS E	\$ .00	\$ .00
OTROS EFECTIVOS Y EQUIVALENTES	\$ .00	\$ .00
<b>EFECTIVO Y EQUIVALENTES</b>	<b>15294259.06</b>	<b>9064215.76</b>

2. Presentar el análisis de las cifras del periodo actual (20XN) y periodo anterior (20XN-1) del Efectivo y Equivalentes al Efectivo, al Final del Ejercicio del Estado de Flujos de Efectivo, respecto a la

Concepto	2023	2022
<b>Resultado del Ejercicio Ahorro /Desahorro</b>		
<b>Movimientos de partidas (o rubros) que no afectan al efectivo.</b>		
Depreciación		
Amortización		
Incrementos en las provisiones		
Incremento en inversiones producido por revaluación		
Ganancia/pérdida en venta de bienes muebles, inmuebles e intangibles		
Incremento en cuentas por cobrar		
<b>Flujos de Efectivo Netos de las Actividades de Operación</b>		

Los conceptos incluidos en los movimientos de partidas (o rubros) que no afectan al efectivo, que aparecen en el cuadro anterior no son exhaustivos y tienen como finalidad mostrar algunos ejemplos para elaborar este cuadro.



**V) CONCILIACIÓN ENTRE LOS INGRESOS PRESUPUESTARIOS Y CONTABLES, ASÍ COMO ENTRE LOS EGRESOS PRESUPUESTARIOS Y LOS GASTOS CONTABLES**

La conciliación se presentará atendiendo a lo dispuesto por el Acuerdo por el que se emite el formato de conciliación entre los ingresos presupuestarios y contables, así como entre los egresos presupuestarios y los gastos contables.

**b) NOTAS DE MEMORIA (CUENTAS DE ORDEN)**

Las cuentas de orden se utilizan para registrar movimientos de valores que no afecten o modifiquen el balance del ente contable, sin embargo, su incorporación en libros es necesaria con fines de recordatorio contable, de control y en general sobre los aspectos administrativos, o bien, para consignar sus derechos o responsabilidades contingentes que puedan, o no, presentarse en el futuro.

Las cuentas que se manejan para efectos de estas Notas son las siguientes:

**Cuentas de Orden Contables y Presupuestarias:**

*Contables:*

*Valores*

*Emisión de obligaciones*

*Avales y garantías*

*Juicios*

*Contratos para Inversión Mediante Proyectos para Prestación de Servicios (PPS) y Similares*

*Bienes concesionados o en comodato*

Concepto	Importe
VALORES	\$ .00
EMISIÓN DE OBLIGACIONES	\$ .00
AAVALES Y GARANTÍAS	\$ .00
JUICIOS	\$ .00
INVERSIÓN MEDIANTE PROYECTOS PARA PRESTACIÓN DE SERVICIOS (P	\$ .00
BIENES CONCESIONADOS O EN COMODATO	\$ .00
<b>CUENTAS DE ORDEN CONTABLES</b>	<b>0</b>

**Presupuestarias:***Cuentas de ingresos**Cuentas de egresos*

*Se informará, de manera agrupada, en las Notas a los Estados Financieros las cuentas de orden contables y cuentas de orden presupuestario, considerando al menos lo siguiente:*

- 1. Los valores en custodia de instrumentos prestados a formadores de mercado e instrumentos de crédito recibidos en garantía de los formadores de mercado u otros.*
- 2. Por tipo de emisión de instrumento: monto, tasa y vencimiento.*
- 3. Los contratos firmados de construcciones por tipo de contrato.*
- 4. El avance que se registra en las cuentas de orden presupuestarias, previo al cierre presupuestario de cada periodo que se reporte*

**c) NOTAS DE GESTIÓN ADMINISTRATIVA****1. Introducción**

*Los Estados Financieros de los entes públicos, proveen de información financiera a los principales usuarios de la misma, al Congreso y a los ciudadanos.*

*El objetivo del presente documento es la revelación del contexto y de los aspectos económicos-financieros más relevantes que influyeron en las decisiones del periodo, y que deberán ser considerados en la elaboración de los estados financieros para la mayor comprensión de los mismos y sus particularidades.*

*De esta manera, se informa y explica la respuesta del gobierno a las condiciones relacionadas con la información financiera de cada periodo de gestión; además, de exponer aquellas políticas que podrían afectar la toma de decisiones en periodos posteriores.*

**2. Panorama Económico y Financiero**

*Se informará sobre las principales condiciones económico- financieras bajo las cuales el ente público estuvo operando, y las cuales influyeron en la toma de decisiones de la administración, tanto a nivel local como federal.*

**3. Autorización e Historia**

*Se informará sobre:*

- a) Fecha de creación del ente.*
- b) Principales cambios en su estructura.*



#### 4. Organización y Objeto Social

Se informará sobre:

- a) Objeto social.
- b) Principal actividad.
- c) Ejercicio fiscal.
- d) Régimen jurídico.
- e) Consideraciones fiscales del ente: revelar el tipo de contribuciones que esté obligado a pagar o retener.
- f) Estructura organizacional básica.
- g) Fideicomisos, mandatos y análogos de los cuales es fideicomitente o fideicomisario.

#### 5. Bases de Preparación de los Estados Financieros

Se informará sobre:

- a) Si se ha observado la normatividad emitida por el CONAC y las disposiciones legales aplicables.
- b) La normatividad aplicada para el reconocimiento, valuación y revelación de los diferentes rubros de la información financiera, así como las bases de medición utilizadas para la elaboración de los estados financieros; por ejemplo: costo histórico, valor de realización, valor recuperable, valor razonable, valor de recuperación o cualquier otro método empleado y los criterios de aplicación de los mismos.
- c) Postulados básicos.
- d) Normatividad supletoria. En caso de emplear varios grupos de normatividades (normatividades supletorias), deberá realizar la justificación razonable correspondiente, su alineación con los PBCG y a las características cualitativas asociadas descritas en el MCCG (documentos publicados en el Diario Oficial de la Federación, agosto 2009).
- e) Para las entidades que por primera vez estén implementando la base devengado de acuerdo a la Ley de Contabilidad, deberán:
  - Revelar las nuevas políticas de reconocimiento;
  - Su plan de implementación;
  - Revelar los cambios en las políticas, la clasificación y medición de las mismas, así como su impacto en la información financiera, y
  - Presentar los últimos estados financieros con la normatividad anteriormente utilizada con las nuevas políticas para fines de comparación en la transición a la base devengado.

#### 6. Políticas de Contabilidad Significativas

Se informará sobre:

- a) Actualización: se informará del método utilizado para la actualización del valor de los activos, pasivos y Hacienda Pública/Patrimonio y las razones de dicha elección. Así como informar de la desconexión o reconexión inflacionaria.
- b) Informar sobre la realización de operaciones en el extranjero y de sus efectos en la información financiera gubernamental.
- c) Método de valuación de la inversión en acciones de Compañías subsidiarias no consolidadas y asociadas.
- d) Sistema y método de valuación de inventarios y costo de lo vendido.
- e) Beneficios a empleados: revelar el cálculo de la reserva actuarial, valor presente de los ingresos esperados comparado con el valor presente de la estimación de gastos tanto de

los beneficiarios actuales como futuros.

- f) Provisiones: objetivo de su creación, monto y plazo.
- g) Reservas: objetivo de su creación, monto y plazo.
- h) Cambios en políticas contables y corrección de errores junto con la revelación de los efectos que se tendrá en la información financiera del ente público, ya sea retrospectivos o prospectivos.
- i) Reclasificaciones: se deben revelar todos aquellos movimientos entre cuentas por efectos de cambios en los tipos de operaciones.
- j) Depuración y cancelación de saldos.

## 7. Posición en Moneda Extranjera y Protección por Riesgo Cambiario

Se informará sobre:

- a) Activos en moneda extranjera.
- b) Pasivos en moneda extranjera.
- c) Posición en moneda extranjera.
- d) Tipo de cambio.
- e) Equivalente en moneda nacional.

Lo anterior, por cada tipo de moneda extranjera que se encuentre en los rubros de activo y pasivo. Adicionalmente, se informará sobre los métodos de protección de riesgo por variaciones en el tipo de cambio.

## 8. Reporte Analítico del Activo

Debe mostrar la siguiente información:

- a) Vida útil o porcentajes de depreciación, deterioro o amortización utilizados en los diferentes tipos de activos.
- b) Cambios en el porcentaje de depreciación o valor residual de los activos.
- c) Importe de los gastos capitalizados en el ejercicio, tanto financieros como de investigación y desarrollo.
- d) Riesgos por tipo de cambio o tipo de interés de las inversiones financieras.
- e) Valor activado en el ejercicio de los bienes contruidos por la entidad.
- f) Otras circunstancias de carácter significativo que afecten el activo, tales como bienes en garantía, señalados en embargos, litigios, títulos de inversiones entregados en garantía, baja significativa del valor de inversiones financieras, etc.
- g) Desmantelamiento de Activos, procedimientos, implicaciones, efectos contables.
- h) Administración de activos; planeación con el objetivo de que el ente los utilice de manera más efectiva.

Adicionalmente, se deben incluir las explicaciones de las principales variaciones en el activo, en cuadros

- a) Inversiones en valores.
- b) Patrimonio de Organismos descentralizados de Control Presupuestario Indirecto.
- c) Inversiones en empresas de participación mayoritaria.
- d) Inversiones en empresas de participación minoritaria.
- e) Patrimonio de organismos descentralizados de control presupuestario directo, según corresponda.

**9. Fideicomisos, Mandatos y Análogos**

Se deberá informar:

- a) *Por ramo administrativo que los reporta.*
- b) *Enlistar los de mayor monto de disponibilidad, relacionando aquéllos que conforman el 80% de las disponibilidades.*

**10. Reporte de la Recaudación**

- a) *Análisis del comportamiento de la recaudación correspondiente al ente público o cualquier tipo de ingreso, de forma separada los ingresos locales de los federales.*
- b) *Proyección de la recaudación e ingresos en el mediano plazo.*

**11. Información sobre la Deuda y el Reporte Analítico de la Deuda**

- a) *Utilizar al menos los siguientes indicadores: deuda respecto al PIB y deuda respecto a la recaudación tomando, como mínimo, un período igual o menor a 5 años.*
- b) *Información de manera agrupada por tipo de valor gubernamental o instrumento financiero en la que se consideren intereses, comisiones, tasa, perfil de vencimiento y otros gastos de la deuda.*

**12. Calificaciones otorgadas**

*Informar, tanto del ente público como cualquier transacción realizada, que haya sido sujeta a una calificación crediticia.*

**13. Proceso de Mejora**

Se informará de:

- a) *Principales Políticas de control interno.*
- b) *Medidas de desempeño financiero, metas y alcance.*

**14. Información por Segmentos**

*Cuando se considere necesario se podrá revelar la información financiera de manera segmentada debido a la diversidad de las actividades y operaciones que realizan los entes públicos, ya que la misma proporciona información acerca de las diferentes actividades operativas en las cuales participa, de los productos o servicios que maneja, de las diferentes áreas geográficas, de los grupos homogéneos con el objetivo de entender el desempeño del ente, evaluar mejor los riesgos y beneficios del mismo, y entenderlo como un todo y sus partes integrantes.*

**15. Eventos Posteriores al Cierre**

*El ente público informará el efecto en sus estados financieros de aquellos hechos ocurridos en el período posterior al que informa, que proporcionan mayor evidencia sobre eventos que le afectan económicamente y que no se conocían a la fecha de cierre.*

#### **16. Partes Relacionadas**

*Se debe establecer por escrito que no existen partes relacionadas que pudieran ejercer influencia significativa sobre la toma de decisiones financieras y operativas.*

#### **17. Responsabilidad Sobre la Presentación Razonable de la Información Contable**

*La Información Contable deberá estar firmada en cada página de la misma e incluir al final la siguiente leyenda: "Bajo protesta de decir verdad declaramos que los Estados Financieros y sus notas, son razonablemente correctos y son responsabilidad del emisor". Lo anterior, no será aplicable para la información contable consolidada.*

"Bajo protesta de decir verdad declaramos que los Estados Financieros y sus notas, son razonablemente correctos y son responsabilidad del emisor".

**Tercer Informe de Cuenta Pública**  
**Entidad Superior de Auditoria y Fiscalización del Congreso del Estado de Morelos**  
**Conciliación entre los Ingresos Presupuestarios y Contables**  
**Del 1 de enero al 30 de septiembre de 2023**  
**(Cifras en Pesos)**



Concepto	2023
<b>1. Total de Ingresos Presupuestarios</b>	<b>39,672,006</b>
<b>2. Más Ingresos Contables No Presupuestarios</b>	<b>-</b>
2.1 Ingresos Financieros	-
2.2 Incremento por Variación de Inventarios	-
2.3 Disminución del Exceso de Estimaciones por Pérdida o Deterioro u Obsolescencia	-
2.4 Disminución del Exceso de Provisiones	-
2.5 Otros Ingresos y Beneficios Varios	-
2.6 Otros Ingresos Contables No Presupuestarios	-
<b>3. Menos Ingresos Presupuestarios No Contables</b>	<b>-</b>
3.1 Aprovechamientos Patrimoniales	-
3.2 Ingresos Derivados de Financiamientos	-
3.3 Otros Ingresos Presupuestarios No Contables	-
<b>4. Total de Ingresos Contables</b>	<b>39,672,006</b>

**Tercer Informe de Cuenta Pública**  
**Entidad Superior de Auditoría y Fiscalización del Congreso del Estado de Morelos**  
**Conciliación entre los Egresos Presupuestarios y los Gastos Contables**  
**Del 1 de enero al 30 de septiembre de 2023**  
**(Cifras en Pesos)**



Concepto	2023
<b>1. Total de Egresos Presupuestarios</b>	<b>26,109,141</b>
<b>2. Menos Egresos Presupuestarios No Contables</b>	<b>486,519</b>
2.1 Materias Primas y Materiales de Producción y Comercialización	-
2.2 Materiales y Suministros	-
2.3 Mobiliario y Equipo de Administración	116,519
2.4 Mobiliario y Equipo Educativo y Recreativo	-
2.5 Equipo e Instrumental Médico y de Laboratorio	-
2.6 Vehículos y Equipo de Transporte	370,000
2.7 Equipo de Defensa y Seguridad	-
2.8 Maquinaria, Otros Equipos y Herramientas	-
2.9 Activos Biológicos	-
2.10 Bienes Inmuebles	-
2.11 Activos Intangibles	-
2.12 Obra Pública en Bienes de Dominio Público	-
2.13 Obra Pública en Bienes Propios	-
2.14 Acciones y Participaciones de Capital	-
2.15 Compra de Títulos y Valores	-
2.16 Concesión de Préstamos	-
2.17 Inversiones en Fideicomisos, Mandatos y Otros Análogos	-
2.18 Provisiones para Contingencias y Otras Erogaciones Especiales	-
2.19 Amortización de la Deuda Pública	-
2.20 Adeudos de Ejercicios Fiscales Anteriores (ADEFAS)	-
2.21 Otros Egresos Presupuestarios No Contables	-
<b>3. Más Gastos Contables No Presupuestarios</b>	<b>-</b>
3.1 Estimaciones, Depreciaciones, Deterioros, Obsolescencia y Amortizaciones	-
3.2 Provisiones	-
3.3 Disminución de Inventarios	-
3.4 Otros Gastos	-
3.5 Inversión Pública no Capitalizable	-
3.6 Materiales y Suministros (consumos)	-
3.7 Otros Gastos Contables No Presupuestarios	-
<b>4. Total de Gastos Contables</b>	<b>25,622,622</b>





# Información Presupuestaria

TERCER INFORME DE CUENTA PÚBLICA  
ENTIDAD SUPERIOR DE AUDITORÍA Y FISCALIZACIÓN DEL CONGRESO DEL  
ESTADO DE MORELOS  
ENERO - SEPTIEMBRE

2023





Concepto	Estimado / Aprobado	Devengado	Recaudado / Pagado
<b>A. Ingresos Totales (A = A1 + A2 + A3)</b>	<b>38,493,942</b>	<b>39,672,006</b>	<b>39,672,006</b>
<i>A1. Ingresos de Libre Disposición</i>	<i>38,493,942</i>	<i>39,672,006</i>	<i>39,672,006</i>
<i>A2. Transferencias Federales Etiquetadas</i>	<i>-</i>	<i>-</i>	<i>-</i>
<i>A3. Financiamiento Neto</i>	<i>-</i>	<i>-</i>	<i>-</i>
<b>B. Egresos Presupuestarios (B = B1 + B2)</b>	<b>38,493,942</b>	<b>26,109,141</b>	<b>26,109,141</b>
<i>B1. Gasto No Etiquetado (sin incluir Amortización de la Deuda Pública)</i>	<i>38,493,942</i>	<i>26,109,141</i>	<i>26,109,141</i>
<i>B2. Gasto Etiquetado (sin incluir Amortización de la Deuda Pública)</i>	<i>-</i>	<i>-</i>	<i>-</i>
<b>C. Remanentes del Ejercicio Anterior (C = C1 + C2)</b>	<b>-</b>	<b>-</b>	<b>-</b>
<i>C1. Remanentes de Ingresos de Libre Disposición aplicados en el periodo</i>	<i>-</i>	<i>-</i>	<i>-</i>
<i>C2. Remanentes de Transferencias Federales Etiquetadas aplicados en el periodo</i>	<i>-</i>	<i>-</i>	<i>-</i>
<b>I. Balance Presupuestario (I = A - B + C)</b>	<b>-</b>	<b>13,562,865</b>	<b>13,562,865</b>
<b>II. Balance Presupuestario sin Financiamiento Neto (II = I - A3)</b>	<b>-</b>	<b>13,562,865</b>	<b>13,562,865</b>
<b>III. Balance Presupuestario sin Financiamiento Neto y sin Remanentes del Ejercicio Anterior (III = II - C)</b>	<b>-</b>	<b>13,562,865</b>	<b>13,562,865</b>

Concepto	Aprobado	Devengado	Pagado
<b>E. Intereses, Comisiones y Gastos de la Deuda (E = E1 + E2)</b>	<b>-</b>	<b>-</b>	<b>-</b>
<i>E1. Intereses, Comisiones y Gastos de la Deuda con Gasto No Etiquetado</i>	<i>-</i>	<i>-</i>	<i>-</i>
<i>E2. Intereses, Comisiones y Gastos de la Deuda con Gasto Etiquetado</i>	<i>-</i>	<i>-</i>	<i>-</i>
<b>IV. Balance Primario (IV = III + E)</b>	<b>-</b>	<b>13,562,865</b>	<b>13,562,865</b>

Concepto	Estimado / Aprobado	Devengado	Recaudado / Pagado
<b>F. Financiamiento (F = F1 + F2)</b>	<b>-</b>	<b>-</b>	<b>-</b>
<i>F1. Financiamiento con Fuente de Pago de Ingresos de Libre Disposición</i>	<i>-</i>	<i>-</i>	<i>-</i>
<i>F2. Financiamiento con Fuente de Pago de Transferencias Federales Etiquetadas</i>	<i>-</i>	<i>-</i>	<i>-</i>
<b>G. Amortización de la Deuda (G = G1 + G2)</b>	<b>-</b>	<b>-</b>	<b>-</b>
<i>G1. Amortización de la Deuda Pública con Gasto No Etiquetado</i>	<i>-</i>	<i>-</i>	<i>-</i>
<i>G2. Amortización de la Deuda Pública con Gasto Etiquetado</i>	<i>-</i>	<i>-</i>	<i>-</i>
<b>A3. Financiamiento Neto (A3 = F - G)</b>	<b>-</b>	<b>-</b>	<b>-</b>

Concepto	Estimado / Aprobado	Devengado	Recaudado / Pagado
<b>A1. Ingresos de Libre Disposición</b>	<b>38,493,942</b>	<b>39,672,006</b>	<b>39,672,006</b>
<b>A3.1 Financiamiento Neto con Fuente de Pago de Ingresos de Libre Disposición (A3.1 = F1 - G1)</b>	<b>-</b>	<b>-</b>	<b>-</b>
<i>F1. Financiamiento con Fuente de Pago de Ingresos de Libre Disposición</i>	<i>-</i>	<i>-</i>	<i>-</i>
<i>G1. Amortización de la Deuda Pública con Gasto No Etiquetado</i>	<i>-</i>	<i>-</i>	<i>-</i>
<b>B1. Gasto No Etiquetado (sin incluir Amortización de la Deuda Pública)</b>	<b>38,493,942</b>	<b>26,109,141</b>	<b>26,109,141</b>
<b>C1. Remanentes de Ingresos de Libre Disposición aplicados en el periodo</b>	<b>-</b>	<b>-</b>	<b>-</b>
<b>V. Balance Presupuestario de Recursos Disponibles (V = A1 + A3.1 - B1 + C1)</b>	<b>-</b>	<b>13,562,865</b>	<b>13,562,865</b>
<b>VI. Balance Presupuestario de Recursos Disponibles sin Financiamiento Neto (VI = V - A3.1)</b>	<b>-</b>	<b>13,562,865</b>	<b>13,562,865</b>

Concepto	Estimado / Aprobado	Devengado	Recaudado / Pagado
<b>A2. Transferencias Federales Etiquetadas</b>	<b>-</b>	<b>-</b>	<b>-</b>
<b>A3.2 Financiamiento Neto con Fuente de Pago de Transferencias Federales Etiquetadas (A3.2 = F2 - G2)</b>	<b>-</b>	<b>-</b>	<b>-</b>
<i>F2. Financiamiento con Fuente de Pago de Transferencias Federales Etiquetadas</i>	<i>-</i>	<i>-</i>	<i>-</i>
<i>G2. Amortización de la Deuda Pública con Gasto Etiquetado</i>	<i>-</i>	<i>-</i>	<i>-</i>
<b>B2. Gasto Etiquetado (sin incluir Amortización de la Deuda Pública)</b>	<b>-</b>	<b>-</b>	<b>-</b>
<b>C2. Remanentes de Transferencias Federales Etiquetadas aplicados en el periodo</b>	<b>-</b>	<b>-</b>	<b>-</b>
<b>VII. Balance Presupuestario de Recursos Etiquetados (VII = A2 + A3.2 - B2 + C2)</b>	<b>-</b>	<b>-</b>	<b>-</b>
<b>VIII. Balance Presupuestario de Recursos Etiquetados sin Financiamiento Neto (VIII = VII - A3.2)</b>	<b>-</b>	<b>-</b>	<b>-</b>

Rubro de Ingresos	Ingreso					Diferencia
	Estimado	Ampliaciones y Reducciones	Modificado	Devengado	Recaudado	
	(1)	(2)	(3= 1 + 2)	(4)	(5)	
Impuestos	-	-	-	-	-	-
Cuotas y Aportaciones de Seguridad Social	-	-	-	-	-	-
Contribuciones de Mejoras	-	-	-	-	-	-
Derechos	-	-	-	-	-	-
Productos	-	-	-	-	-	-
Aprovechamientos	-	-	-	-	-	-
Ingresos por Venta de Bienes, Prestación de Servicios y Otros Ingresos	-	309,263	309,263	309,263	309,263	309,263
Participaciones, Aportaciones, Convenios, Incentivos Derivados de la Colaboración Fiscal y Fondos Distintos de Aportaciones	-	-	-	-	-	-
Transferencias, Asignaciones, Subsidios y Subvenciones, y Pensiones y Jubilaciones	38,493,942	8,500,000	46,993,942	39,362,743	39,362,743	868,801
Ingresos Derivados de Financiamientos	-	-	-	-	-	-
<b>Total</b>	<b>38,493,942</b>	<b>8,809,263</b>	<b>47,303,205</b>	<b>39,672,006</b>	<b>39,672,006</b>	<b>1,178,064</b>
				<b>Ingresos excedentes</b>		

Estado Analítico de Ingresos Por Fuente de Financiamiento	Ingreso					Diferencia
	Estimado	Ampliaciones y Reducciones	Modificado	Devengado	Recaudado	
	(1)	(2)	(3= 1 + 2)	(4)	(5)	
<b>Ingresos del Poder Ejecutivo Federal o Estatal y de los Municipios</b>	-	-	-	-	-	-
Impuestos	-	-	-	-	-	-
Cuotas y Aportaciones de Seguridad Social	-	-	-	-	-	-
Contribuciones de Mejoras	-	-	-	-	-	-
Derechos	-	-	-	-	-	-
Productos <sup>1</sup>	-	-	-	-	-	-
Aprovechamientos <sup>2</sup>	-	-	-	-	-	-
Participaciones, Aportaciones, Convenios, Incentivos Derivados de la Colaboración Fiscal y Fondos Distintos de Aportaciones	-	-	-	-	-	-
Transferencias, Asignaciones, Subsidios y Subvenciones, y Pensiones y Jubilaciones	-	-	-	-	-	-
<b>Ingresos de los Entes Públicos de los Poderes Legislativo y Judicial, de los Órganos Autónomos y del Sector Paraestatal o Paramunicipal, así como de las Empresas Productivas del Estado</b>	<b>38,493,942</b>	<b>8,809,263</b>	<b>47,303,205</b>	<b>39,672,006</b>	<b>39,672,006</b>	<b>1,178,064</b>
Cuotas y Aportaciones de Seguridad Social	-	-	-	-	-	-
Productos <sup>1</sup>	-	-	-	-	-	-
Ingresos por Venta de Bienes, Prestación de Servicios y Otros Ingresos <sup>3</sup>	-	309,263	309,263	309,263	309,263	309,263
Transferencias, Asignaciones, Subsidios y Subvenciones, y Pensiones y Jubilaciones	38,493,942	8,500,000	46,993,942	39,362,743	39,362,743	868,801
<b>Ingresos Derivados de Financiamientos</b>	-	-	-	-	-	-
Ingresos Derivados de Financiamientos	-	-	-	-	-	-
<b>Total</b>	<b>38,493,942</b>	<b>8,809,263</b>	<b>47,303,205</b>	<b>39,672,006</b>	<b>39,672,006</b>	<b>1,178,064</b>
				<b>Ingresos excedentes</b>		

<sup>1</sup> Incluye intereses que generan las cuentas bancarias de los entes públicos en productos.

<sup>2</sup> Incluye donativos en efectivo del Poder Ejecutivo, entre otros aprovechamientos.

<sup>3</sup> Se refiere a los ingresos propios obtenidos por los Poderes Legislativo y Judicial, los Órganos Autónomos y las entidades de la administración pública paraestatal y paramunicipal, por sus actividades diversas no inherentes a su operación que generan recursos y que no sean ingresos por venta de bienes o prestación de servicios, tales como donativos en efectivo, entre otros.

Concepto	Ingreso					Diferencia
	Estimado	Ampliaciones/ (Reducciones)	Modificado	Devengado	Recaudado	
<b>Ingresos de Libre Disposición</b>						
<i>Impuestos</i>	-	-	-	-	-	-
<i>Cuotas y Aportaciones de Seguridad Social</i>	-	-	-	-	-	-
<i>Contribuciones de Mejoras</i>	-	-	-	-	-	-
<i>Derechos</i>	-	-	-	-	-	-
<i>Productos</i>	-	-	-	-	-	-
<i>Aprovechamientos</i>	-	-	-	-	-	-
<i>Ingresos por Venta de Bienes y Prestación de Servicios</i>	-	309,263	309,263	309,263	309,263	309,263
<i>Participaciones</i>	-	-	-	-	-	-
Fondo General de Participaciones	-	-	-	-	-	-
Fondo de Fomento Municipal	-	-	-	-	-	-
Fondo de Fiscalización y Recaudación	-	-	-	-	-	-
Fondo de Compensación	-	-	-	-	-	-
Fondo de Extracción de Hidrocarburos	-	-	-	-	-	-
Impuesto Especial Sobre Producción y Servicios	-	-	-	-	-	-
0.136% de la Recaudación Federal Participable	-	-	-	-	-	-
3.17% Sobre Extracción de Petróleo	-	-	-	-	-	-
Gasolinas y Diésel	-	-	-	-	-	-
Fondo del Impuesto Sobre la Renta	-	-	-	-	-	-
Fondo de Estabilización de los Ingresos de las Ent. Fed.	-	-	-	-	-	-
<i>Incentivos Derivados de la Colaboración Fiscal</i>	-	-	-	-	-	-
Tenencia o Uso de Vehículos	-	-	-	-	-	-
Fondo de Compensación ISAN	-	-	-	-	-	-
Impuesto Sobre Automóviles Nuevos	-	-	-	-	-	-
Fondo de Compensación de Repecos-Intermedios	-	-	-	-	-	-
Otros Incentivos Económicos	-	-	-	-	-	-
<i>Transferencias y Asignaciones</i>	38,493,942	8,500,000	46,993,942	39,362,743	39,362,743	868,801
<i>Convenios</i>	-	-	-	-	-	-
Otros Convenios y Subsidios	-	-	-	-	-	-
<i>Otros Ingresos de Libre Disposición</i>	-	-	-	-	-	-
Participaciones en Ingresos Locales	-	-	-	-	-	-
Otros Ingresos de Libre Disposición	-	-	-	-	-	-
<b>Total de Ingresos de Libre Disposición</b>	<b>38,493,942</b>	<b>8,809,263</b>	<b>47,303,205</b>	<b>39,672,006</b>	<b>39,672,006</b>	<b>1,178,064</b>
<b>Ingresos Excedentes de Ingresos de Libre Disposición</b>						
<b>Transferencias Federales Etiquetadas</b>						
<i>Aportaciones</i>	-	-	-	-	-	-
Fondo de Aport. para la Nómina Educativa y Gto. Op.	-	-	-	-	-	-
Fondo de Aportaciones para los Servicios de Salud	-	-	-	-	-	-
Fondo de Aportaciones para la Infraestructura Social	-	-	-	-	-	-
Fondo de Aport. para el Fortalecimiento de los Municipios y de las Demarcaciones Territoriales del Distrito Federal	-	-	-	-	-	-
Fondo de Aportaciones Múltiples	-	-	-	-	-	-
Fondo de Aport. para la Educación Tec. y de Adultos	-	-	-	-	-	-
Fondo de Aportaciones para la Seguridad Pública de los Estados y del Distrito Federal	-	-	-	-	-	-
Fondo de Aportaciones para el Fortalecimiento de las Entidades Federativas	-	-	-	-	-	-
<i>Convenios</i>	-	-	-	-	-	-
Convenios de Protección Social en Salud	-	-	-	-	-	-
Convenios de Descentralización	-	-	-	-	-	-
Convenios de Reasignación	-	-	-	-	-	-
Otros Convenios y Subsidios	-	-	-	-	-	-
<i>Fondos Distintos de Aportaciones</i>	-	-	-	-	-	-
Fondo para Entidades Federativas y Municipios Productores de Hidrocarburos	-	-	-	-	-	-
Fondo Minero	-	-	-	-	-	-
<i>Transferencias, Asignaciones, Subsidios y Subvenciones, y Pensiones y Jubilaciones</i>	-	-	-	-	-	-
<i>Otras Transferencias Federales Etiquetadas</i>	-	-	-	-	-	-
<b>Total de Transferencias Federales Etiquetadas</b>	<b>-</b>	<b>-</b>	<b>-</b>	<b>-</b>	<b>-</b>	<b>-</b>
<b>Ingresos Derivados de Financiamientos</b>						
<i>Ingresos Derivados de Financiamientos</i>	-	-	-	-	-	-
<b>Total de Ingresos</b>	<b>38,493,942</b>	<b>8,809,263</b>	<b>47,303,205</b>	<b>39,672,006</b>	<b>39,672,006</b>	<b>1,178,064</b>
<b>Datos Informativos</b>						
1. Ingresos Derivados de Financiamientos con Fuente de Pago de Ingresos de Libre Disposición	-	-	-	-	-	-
2. Ingresos Derivados de Financiamientos con Fuente de Pago de Transferencias Federales Etiquetadas	-	-	-	-	-	-
3. Ingresos Derivados de Financiamientos	-	-	-	-	-	-

Concepto	Egresos					Subejercicio 6 = ( 3 - 4 )
	Aprobado	Ampliaciones/ (Reducciones)	Modificado	Devengado	Pagado	
	1	2	3 = ( 1 + 2 )	4	5	
<b>Servicios Personales</b>	<b>28,249,272</b>	<b>4,800,000</b>	<b>33,049,272</b>	<b>17,226,999</b>	<b>17,226,999</b>	<b>15,822,273</b>
Remuneraciones al Personal de Carácter Permanente	7,332,933	-	7,332,933	5,477,740	5,477,740	1,855,193
Remuneraciones al Personal de Carácter Transitorio	-	-	-	-	-	-
Remuneraciones Adicionales y Especiales	5,618,770	2,900,000	8,518,770	2,168,464	2,168,464	6,350,306
Seguridad Social	2,789,520	-	2,789,520	687,470	687,470	2,102,050
Otras Prestaciones Sociales y Económicas	11,513,291	2,720,000	14,233,291	8,818,325	8,818,325	5,414,966
Previsiones	994,758	(920,000)	74,758	-	-	74,758
Pago de Estímulos a Servidores Públicos	-	100,000	100,000	75,000	75,000	25,000
<b>Materiales y Suministros</b>	<b>1,991,500</b>	<b>640,233</b>	<b>2,631,733</b>	<b>1,841,738</b>	<b>1,841,738</b>	<b>789,995</b>
Materiales de Admón, Emisión de Doctos. y Artículos Oficiales	478,500	250,000	728,500	531,019	531,019	197,481
Alimentos y Utensilios	510,000	98,818	608,818	455,892	455,892	152,926
Materias Primas y Materiales de Producción y Comercialización	-	-	-	-	-	-
Materiales y Artículos de Construcción y de Reparación	63,000	135,000	198,000	133,150	133,150	64,850
Productos Químicos, Farmacéuticos y de Laboratorio	50,000	-	50,000	11,608	11,608	38,392
Combustibles, Lubricantes y Aditivos	700,000	415	700,415	490,039	490,039	210,376
Vestuario, Blancos, Prendas de Protección y Artículos Deportivos	55,000	30,000	85,000	65,794	65,794	19,206
Materiales y Suministros Para Seguridad	-	-	-	-	-	-
Herramientas, Refacciones y Accesorios Menores	135,000	126,000	261,000	154,236	154,236	106,764
<b>Servicios Generales</b>	<b>4,060,500</b>	<b>3,619,030</b>	<b>7,679,530</b>	<b>4,460,033</b>	<b>4,460,033</b>	<b>3,219,497</b>
Servicios Básicos	464,000	-	464,000	222,958	222,958	241,042
Servicios de Arrendamiento	650,000	-	650,000	450,000	450,000	200,000
Servicios Profesionales, Científicos, Técnicos y Otros Servicios	1,950,000	2,204,030	4,154,030	2,909,185	2,909,185	1,244,845
Servicios Financieros, Bancarios y Comerciales	153,000	-	153,000	66,653	66,653	86,347
Servicios de Instalación, Reparación, Mantto. y Conservación	275,000	615,000	890,000	692,040	692,040	197,960
Servicios de Comunicación Social y Publicidad	10,000	-	10,000	-	-	10,000
Servicios de Traslado y Viáticos	90,000	-	90,000	23,960	23,960	66,040
Servicios Oficiales	428,500	(230,000)	198,500	45,269	45,269	153,231
Otros Servicios Generales	40,000	1,030,000	1,070,000	49,968	49,968	1,020,032
<b>Transferencias, Asignaciones, Subsidios y Otras Ayudas</b>	<b>3,002,670</b>	<b>-</b>	<b>3,002,670</b>	<b>2,093,852</b>	<b>2,093,852</b>	<b>908,818</b>
Transferencias Internas y Asignaciones al Sector Público	-	-	-	-	-	-
Transferencias al Resto del Sector Público	-	-	-	-	-	-
Subsidios y Subvenciones	-	-	-	-	-	-
Ayudas Sociales	-	-	-	-	-	-
Pensiones y Jubilaciones	3,002,670	-	3,002,670	2,093,852	2,093,852	908,818
Transferencias a Fideicomisos, Mandatos y Otros Análogos	-	-	-	-	-	-
Transferencias a la Seguridad Social	-	-	-	-	-	-
Donativos	-	-	-	-	-	-
Transferencias al Exterior	-	-	-	-	-	-
<b>Bienes Muebles, Inmuebles e Intangibles</b>	<b>1,190,000</b>	<b>(250,000)</b>	<b>940,000</b>	<b>486,519</b>	<b>486,519</b>	<b>453,481</b>
Mobiliario y Equipo de Administración	730,000	(250,000)	480,000	116,519	116,519	363,481
Mobiliario y Equipo Educacional y Recreativo	20,000	-	20,000	-	-	20,000
Equipo e Instrumental Médico y de Laboratorio	-	-	-	-	-	-
Vehículos y Equipo de Transporte	400,000	-	400,000	370,000	370,000	30,000
Equipo de Defensa y Seguridad	-	-	-	-	-	-
Maquinaria, Otros Equipos y Herramientas	-	-	-	-	-	-
Activos Biológicos	-	-	-	-	-	-
Bienes Inmuebles	-	-	-	-	-	-
Activos Intangibles	40,000	-	40,000	-	-	40,000
<b>Inversión Pública</b>	<b>-</b>	<b>-</b>	<b>-</b>	<b>-</b>	<b>-</b>	<b>-</b>
Obra Pública en Bienes de Dominio Público	-	-	-	-	-	-
Obra Pública en Bienes Propios	-	-	-	-	-	-
Proyectos Productivos y Acciones de Fomento	-	-	-	-	-	-
<b>Inversiones Financieras y Otras Provisiones</b>	<b>-</b>	<b>-</b>	<b>-</b>	<b>-</b>	<b>-</b>	<b>-</b>
Inversiones Para el Fomento de Actividades Productivas	-	-	-	-	-	-
Acciones y Participaciones de Capital	-	-	-	-	-	-
Compra de Títulos y Valores	-	-	-	-	-	-
Concesión de Préstamos	-	-	-	-	-	-
Inversiones en Fideicomisos, Mandatos y Otros Análogos	-	-	-	-	-	-
Otras Inversiones Financieras	-	-	-	-	-	-
Provisiones para Contingencias y Otras Erogaciones Especiales	-	-	-	-	-	-
<b>Participaciones y Aportaciones</b>	<b>-</b>	<b>-</b>	<b>-</b>	<b>-</b>	<b>-</b>	<b>-</b>
Participaciones	-	-	-	-	-	-
Aportaciones	-	-	-	-	-	-
Convenios	-	-	-	-	-	-
<b>Deuda Pública</b>	<b>-</b>	<b>-</b>	<b>-</b>	<b>-</b>	<b>-</b>	<b>-</b>
Amortización de la Deuda Pública	-	-	-	-	-	-
Intereses de la Deuda Pública	-	-	-	-	-	-
Comisiones de la Deuda Pública	-	-	-	-	-	-
Gastos de la Deuda Pública	-	-	-	-	-	-
Costo por Coberturas	-	-	-	-	-	-
Apoyos Financieros	-	-	-	-	-	-
Adeudos de Ejercicios Fiscales Anteriores (Adefas)	-	-	-	-	-	-
<b>136 del Gasto</b>	<b>38,493,942</b>	<b>8,809,263</b>	<b>47,303,205</b>	<b>26,109,141</b>	<b>26,109,141</b>	<b>21,194,064</b>

Concepto	Egresos					Subejercicio
	Aprobado	Ampliaciones / (Reducciones)	Modificado	Devengado	Pagado	
<b>Gasto No Etiquetado</b>	<b>38,493,942</b>	<b>8,809,263</b>	<b>47,303,205</b>	<b>26,109,141</b>	<b>26,109,141</b>	<b>21,194,064</b>
<b>Servicios Personales</b>	<b>28,249,272</b>	<b>4,800,000</b>	<b>33,049,272</b>	<b>17,226,999</b>	<b>17,226,999</b>	<b>15,822,273</b>
Remuneraciones al Personal de Carácter Permanente	7,332,933	-	7,332,933	5,477,740	5,477,740	1,855,193
Remuneraciones al Personal de Carácter Transitorio	-	-	-	-	-	-
Remuneraciones Adicionales y Especiales	5,618,770	2,900,000	8,518,770	2,168,464	2,168,464	6,350,306
Seguridad Social	2,789,520	-	2,789,520	687,470	687,470	2,102,050
Otras Prestaciones Sociales y Económicas	11,513,291	2,720,000	14,233,291	8,818,325	8,818,325	5,414,966
Previsiones	994,758	(920,000)	74,758	-	-	74,758
Pago de Estímulos a Servidores Públicos	-	100,000	100,000	75,000	75,000	25,000
<b>Materiales y Suministros</b>	<b>1,991,500</b>	<b>640,233</b>	<b>2,631,733</b>	<b>1,841,738</b>	<b>1,841,738</b>	<b>789,995</b>
Materiales de Admón., Emisión de Doctos. y Art. Oficiales	478,500	250,000	728,500	531,019	531,019	197,481
Alimentos y Utensilios	510,000	98,818	608,818	455,892	455,892	152,926
Materias Primas y Materiales de Prod. y Comercialización	-	-	-	-	-	-
Materiales y Artículos de Construcción y de Reparación	63,000	135,000	198,000	133,150	133,150	64,850
Productos Químicos, Farmacéuticos y de Laboratorio	50,000	-	50,000	11,608	11,608	38,392
Combustibles, Lubrificantes y Aditivos	700,000	415	700,415	490,039	490,039	210,376
Vestuario, Blancos, Prendas de Protección y Art. Deportivos	55,000	30,000	85,000	65,794	65,794	19,206
Materiales y Suministros Para Seguridad	-	-	-	-	-	-
Herramientas, Refacciones y Accesorios Menores	135,000	126,000	261,000	154,236	154,236	106,764
<b>Servicios Generales</b>	<b>4,060,500</b>	<b>3,619,030</b>	<b>7,679,530</b>	<b>4,460,033</b>	<b>4,460,033</b>	<b>3,219,497</b>
Servicios Básicos	464,000	-	464,000	222,958	222,958	241,042
Servicios de Arrendamiento	650,000	-	650,000	450,000	450,000	200,000
Servicios Profesionales, Científicos, Técnicos y Otros Serv.	1,950,000	2,204,030	4,154,030	2,909,185	2,909,185	1,244,845
Servicios Financieros, Bancarios y Comerciales	153,000	-	153,000	66,653	66,653	86,347
Servicios de Instalación, Reparación, Mantto. y Conservación	275,000	615,000	890,000	692,040	692,040	197,960
Servicios de Comunicación Social y Publicidad	10,000	-	10,000	-	-	10,000
Servicios de Traslado y Viáticos	90,000	-	90,000	23,960	23,960	66,040
Servicios Oficiales	428,500	(230,000)	198,500	45,269	45,269	153,231
Otros Servicios Generales	40,000	1,030,000	1,070,000	49,968	49,968	1,020,032
<b>Transferencias, Asignaciones, Subsidios y Otras Ayudas</b>	<b>3,002,670</b>	<b>-</b>	<b>3,002,670</b>	<b>2,093,852</b>	<b>2,093,852</b>	<b>908,818</b>
Transferencias Internas y Asignaciones al Sector Público	-	-	-	-	-	-
Transferencias al Resto del Sector Público	-	-	-	-	-	-
Subsidios y Subvenciones	-	-	-	-	-	-
Ayudas Sociales	-	-	-	-	-	-
Pensiones y Jubilaciones	3,002,670	-	3,002,670	2,093,852	2,093,852	908,818
Transferencias a Fideicomisos, Mandatos y Otros Análogos	-	-	-	-	-	-
Transferencias a la Seguridad Social	-	-	-	-	-	-
Donativos	-	-	-	-	-	-
Transferencias al Exterior	-	-	-	-	-	-
<b>Bienes Muebles, Inmuebles e Intangibles</b>	<b>1,190,000</b>	<b>(250,000)</b>	<b>940,000</b>	<b>486,519</b>	<b>486,519</b>	<b>453,481</b>
Mobiliario y Equipo de Administración	730,000	(250,000)	480,000	116,519	116,519	363,481
Mobiliario y Equipo Educativo y Recreativo	20,000	-	20,000	-	-	20,000
Equipo e Instrumental Médico y de Laboratorio	-	-	-	-	-	-
Vehículos y Equipo de Transporte	400,000	-	400,000	370,000	370,000	30,000
Equipo de Defensa y Seguridad	-	-	-	-	-	-
Maquinaria, Otros Equipos y Herramientas	-	-	-	-	-	-
Activos Biológicos	-	-	-	-	-	-
Bienes Inmuebles	-	-	-	-	-	-
Activos Intangibles	40,000	-	40,000	-	-	40,000
<b>Inversión Pública</b>	<b>-</b>	<b>-</b>	<b>-</b>	<b>-</b>	<b>-</b>	<b>-</b>
Obra Pública en Bienes de Dominio Público	-	-	-	-	-	-
Obra Pública en Bienes Propios	-	-	-	-	-	-
Proyectos Productivos y Acciones de Fomento	-	-	-	-	-	-
<b>Inversiones Financieras y Otras Provisiones</b>	<b>-</b>	<b>-</b>	<b>-</b>	<b>-</b>	<b>-</b>	<b>-</b>
Inversiones Para el Fomento de Actividades Productivas	-	-	-	-	-	-
Acciones y Participaciones de Capital	-	-	-	-	-	-
Compra de Títulos y Valores	-	-	-	-	-	-
Concesión de Préstamos	-	-	-	-	-	-
Inversiones en Fideicomisos, Mandatos y Otros Análogos	-	-	-	-	-	-
Fideicomiso de Desastres Naturales (Informativo)	-	-	-	-	-	-
Otras Inversiones Financieras	-	-	-	-	-	-
Provisiones para Contingencias y Otras Erogaciones Especiales	-	-	-	-	-	-
<b>Participaciones y Aportaciones</b>	<b>-</b>	<b>-</b>	<b>-</b>	<b>-</b>	<b>-</b>	<b>-</b>
Participaciones	-	-	-	-	-	-
Aportaciones	-	-	-	-	-	-
Convenios	-	-	-	-	-	-
<b>Deuda Pública</b>	<b>-</b>	<b>-</b>	<b>-</b>	<b>-</b>	<b>-</b>	<b>-</b>
Amortización de la Deuda Pública	-	-	-	-	-	-
Intereses de la Deuda Pública	-	-	-	-	-	-
Comisiones de la Deuda Pública	-	-	-	-	-	-
Gastos de la Deuda Pública	-	-	-	-	-	-
Costo por Coberturas	-	-	-	-	-	-
Apoyos Financieros	-	-	-	-	-	-
Adeudos de Ejercicios Fiscales Anteriores (Adefas)	-	-	-	-	-	-

Concepto	Aprobado	Ampliaciones / (Reducciones)	Egresos			Subejercicio
			Modificado	Devengado	Pagado	
<b>Gasto Etiquetado</b>	-	-	-	-	-	-
<b>Servicios Personales</b>	-	-	-	-	-	-
Remuneraciones al Personal de Carácter Permanente	-	-	-	-	-	-
Remuneraciones al Personal de Carácter Transitorio	-	-	-	-	-	-
Remuneraciones Adicionales y Especiales	-	-	-	-	-	-
Seguridad Social	-	-	-	-	-	-
Otras Prestaciones Sociales y Económicas	-	-	-	-	-	-
Previsiones	-	-	-	-	-	-
Pago de Estímulos a Servidores Públicos	-	-	-	-	-	-
<b>Materiales y Suministros</b>	-	-	-	-	-	-
Materiales de Admón., Emisión de Doctos. y Art. Oficiales	-	-	-	-	-	-
Alimentos y Utensilios	-	-	-	-	-	-
Materias Primas y Materiales de Prod. y Comercialización	-	-	-	-	-	-
Materiales y Artículos de Construcción y de Reparación	-	-	-	-	-	-
Productos Químicos, Farmacéuticos y de Laboratorio	-	-	-	-	-	-
Combustibles, Lubricantes y Aditivos	-	-	-	-	-	-
Vestuario, Blancos, Prendas de Protección y Art. Deportivos	-	-	-	-	-	-
Materiales y Suministros Para Seguridad	-	-	-	-	-	-
Herramientas, Refacciones y Accesorios Menores	-	-	-	-	-	-
<b>Servicios Generales</b>	-	-	-	-	-	-
Servicios Básicos	-	-	-	-	-	-
Servicios de Arrendamiento	-	-	-	-	-	-
Servicios Profesionales, Científicos, Técnicos y Otros Serv.	-	-	-	-	-	-
Servicios Financieros, Bancarios y Comerciales	-	-	-	-	-	-
Servicios de Instalación, Reparación, Mantto. y Conservación	-	-	-	-	-	-
Servicios de Comunicación Social y Publicidad	-	-	-	-	-	-
Servicios de Traslado y Viáticos	-	-	-	-	-	-
Servicios Oficiales	-	-	-	-	-	-
Otros Servicios Generales	-	-	-	-	-	-
<b>Transferencias, Asignaciones, Subsidios y Otras Ayudas</b>	-	-	-	-	-	-
Transferencias Internas y Asignaciones al Sector Público	-	-	-	-	-	-
Transferencias al Resto del Sector Público	-	-	-	-	-	-
Subsidios y Subvenciones	-	-	-	-	-	-
Ayudas Sociales	-	-	-	-	-	-
Pensiones y Jubilaciones	-	-	-	-	-	-
Transferencias a Fideicomisos, Mandatos y Otros Análogos	-	-	-	-	-	-
Transferencias a la Seguridad Social	-	-	-	-	-	-
Donativos	-	-	-	-	-	-
Transferencias al Exterior	-	-	-	-	-	-
<b>Bienes Muebles, Inmuebles e Intangibles</b>	-	-	-	-	-	-
Mobiliario y Equipo de Administración	-	-	-	-	-	-
Mobiliario y Equipo Educativo y Recreativo	-	-	-	-	-	-
Equipo e Instrumental Médico y de Laboratorio	-	-	-	-	-	-
Vehículos y Equipo de Transporte	-	-	-	-	-	-
Equipo de Defensa y Seguridad	-	-	-	-	-	-
Maquinaria, Otros Equipos y Herramientas	-	-	-	-	-	-
Activos Biológicos	-	-	-	-	-	-
Bienes Inmuebles	-	-	-	-	-	-
Activos Intangibles	-	-	-	-	-	-
<b>Inversión Pública</b>	-	-	-	-	-	-
Obra Pública en Bienes de Dominio Público	-	-	-	-	-	-
Obra Pública en Bienes Propios	-	-	-	-	-	-
Proyectos Productivos y Acciones de Fomento	-	-	-	-	-	-
<b>Inversiones Financieras y Otras Provisiones</b>	-	-	-	-	-	-
Inversiones Para el Fomento de Actividades Productivas	-	-	-	-	-	-
Acciones y Participaciones de Capital	-	-	-	-	-	-
Compra de Títulos y Valores	-	-	-	-	-	-
Concesión de Préstamos	-	-	-	-	-	-
Inversiones en Fideicomisos, Mandatos y Otros Análogos	-	-	-	-	-	-
Fideicomiso de Desastres Naturales (Informativo)	-	-	-	-	-	-
Otras Inversiones Financieras	-	-	-	-	-	-
Provisiones para Contingencias y Otras Erogaciones Especiales	-	-	-	-	-	-
<b>Participaciones y Aportaciones</b>	-	-	-	-	-	-
Participaciones	-	-	-	-	-	-
Aportaciones	-	-	-	-	-	-
Convenios	-	-	-	-	-	-
<b>Deuda Pública</b>	-	-	-	-	-	-
Amortización de la Deuda Pública	-	-	-	-	-	-
Intereses de la Deuda Pública	-	-	-	-	-	-
Comisiones de la Deuda Pública	-	-	-	-	-	-
Gastos de la Deuda Pública	-	-	-	-	-	-
Costo por Coberturas	-	-	-	-	-	-
Apoyos Financieros	-	-	-	-	-	-
Adeudos de Ejercicios Fiscales Anteriores (Adefas)	-	-	-	-	-	-
<b>Total de Egresos</b>	<b>38,493,942</b>	<b>8,809,263</b>	<b>47,303,205</b>	<b>26,109,141</b>	<b>26,109,141</b>	<b>21,194,064</b>

Concepto	Egresos					Subejercicio
	Aprobado	Ampliaciones/ (Reducciones)	Modificado	Devengado	Pagado	
	1	2	3 = (1 + 2)	4	5	
Jefatura de la Oficina de la Gubernatura del Estado	-	-	-	-	-	-
Secretaría de Gobierno	-	-	-	-	-	-
Secretaría de Hacienda	-	-	-	-	-	-
Secretaría de Desarrollo Económico y del Trabajo	-	-	-	-	-	-
Secretaría de Desarrollo Agropecuario	-	-	-	-	-	-
Secretaría de Obras Públicas	-	-	-	-	-	-
Secretaría de Educación	-	-	-	-	-	-
Secretaría de Salud	-	-	-	-	-	-
Secretaría de Administración	-	-	-	-	-	-
Secretaría de la Contraloría	-	-	-	-	-	-
Secretaría de Turismo y Cultura	-	-	-	-	-	-
Secretaría de Desarrollo Social	-	-	-	-	-	-
Secretaría de Desarrollo Sustentable	-	-	-	-	-	-
Secretaría de Movilidad y Transporte	-	-	-	-	-	-
Comisión Estatal de Seguridad Pública	-	-	-	-	-	-
Consejería Jurídica	-	-	-	-	-	-
Gastos Institucionales	-	-	-	-	-	-
<b>Total del Gasto</b>	-	-	-	-	-	-

**Entidad Superior de Auditoría y Fiscalización del Congreso del Estado de Morelos**  
**Estado Analítico del Ejercicio del Presupuesto de Egresos**  
**Clasificación Administrativa**  
**Del 1 de enero al 30 de septiembre de 2023**

Concepto	Egresos					Subejercicio
	Aprobado	Ampliaciones/ (Reducciones)	Modificado	Devengado	Pagado	
	1	2	3 = (1 + 2)	4	5	
Poder Ejecutivo	-	-	-	-	-	-
Poder Legislativo	-	-	-	-	-	-
Poder Judicial	-	-	-	-	-	-
Organismos Autónomos	38,493,942	8,809,263	47,303,205	26,109,141	26,109,141	21,194,064
Poder Ejecutivo de los Municipios	-	-	-	-	-	-
<b>Total del Gasto</b>	<b>38,493,942</b>	<b>8,809,263</b>	<b>47,303,205</b>	<b>26,109,141</b>	<b>26,109,141</b>	<b>21,194,064</b>

**Sector Paraestatal del Gobierno del Estado de Morelos**  
**Estado Analítico del Ejercicio del Presupuesto de Egresos**  
**Clasificación Administrativa**  
**Del 1 de enero al 30 de septiembre de 2023**

Concepto	Egresos					Subejercicio
	Aprobado	Ampliaciones/ (Reducciones)	Modificado	Devengado	Pagado	
	1	2	3 = (1 + 2)	4	5	
Entidades Paraestatales y Fideicomisos No Empresariales y No Financieros	-	-	-	-	-	-
Instituciones Públicas de la Seguridad Social	-	-	-	-	-	-
Entidades Paraestatales Empresariales No Financieras con Participación Estatal Mayoritaria	-	-	-	-	-	-
Fideicomisos Empresariales No Financieros con Participación Estatal Mayoritaria	-	-	-	-	-	-
Entidades Paraestatales Empresariales Financieras Monetarias con Participación Estatal Mayoritaria	-	-	-	-	-	-
Entidades Paraestatales Empresariales Financieras No Monetarias con Participación Estatal Mayoritaria	-	-	-	-	-	-
Fideicomisos Financieros Públicos con Participación Estatal Mayoritaria	-	-	-	-	-	-
<b>Total del Gasto</b>	-	-	-	-	-	-



Concepto	Egresos					Subejercicio
	Aprobado	Ampliaciones/ (Reducciones)	Modificado	Devengado	Pagado	
<b>Gasto No Etiquetado</b>	<b>38,493,942</b>	<b>8,809,263</b>	<b>47,303,205</b>	<b>26,109,141</b>	<b>26,109,141</b>	<b>21,194,064</b>
Jefatura de la Oficina de la Gobernatura del Estado	-	-	-	-	-	-
Secretaría de Gobierno	-	-	-	-	-	-
Secretaría de Hacienda	-	-	-	-	-	-
Secretaría de Desarrollo Económico y del Trabajo	-	-	-	-	-	-
Secretaría de Desarrollo Agropecuario	-	-	-	-	-	-
Secretaría de Obras Públicas	-	-	-	-	-	-
Secretaría de Educación	-	-	-	-	-	-
Secretaría de Salud	-	-	-	-	-	-
Secretaría de Administración	-	-	-	-	-	-
Secretaría de la Contraloría	-	-	-	-	-	-
Secretaría de Turismo y Cultura	-	-	-	-	-	-
Secretaría de Desarrollo Social	-	-	-	-	-	-
Secretaría de Desarrollo Sustentable	-	-	-	-	-	-
Secretaría de Movilidad y Transporte	-	-	-	-	-	-
Comisión Estatal de Seguridad Pública	-	-	-	-	-	-
Consejería Jurídica	-	-	-	-	-	-
Gastos Institucionales	-	-	-	-	-	-
Poder Legislativo	-	-	-	-	-	-
Poder Judicial	-	-	-	-	-	-
Organismos Autónomos	38,493,942	8,809,263	47,303,205	26,109,141	26,109,141	21,194,064
Entidades Paraestatales y Fideicomisos No Empresariales y No Financieros	-	-	-	-	-	-
Entidades Paraestatales Empresariales No Financieras con Participación Estatal Mayoritaria	-	-	-	-	-	-
Poder Ejecutivo de los Municipios	-	-	-	-	-	-
<b>Gasto Etiquetado</b>	-	-	-	-	-	-
Jefatura de la Oficina de la Gobernatura del Estado	-	-	-	-	-	-
Secretaría de Gobierno	-	-	-	-	-	-
Secretaría de Hacienda	-	-	-	-	-	-
Secretaría de Desarrollo Económico y del Trabajo	-	-	-	-	-	-
Secretaría de Desarrollo Agropecuario	-	-	-	-	-	-
Secretaría de Obras Públicas	-	-	-	-	-	-
Secretaría de Educación	-	-	-	-	-	-
Secretaría de Salud	-	-	-	-	-	-
Secretaría de Administración	-	-	-	-	-	-
Secretaría de la Contraloría	-	-	-	-	-	-
Secretaría de Turismo y Cultura	-	-	-	-	-	-
Secretaría de Desarrollo Social	-	-	-	-	-	-
Secretaría de Desarrollo Sustentable	-	-	-	-	-	-
Secretaría de Movilidad y Transporte	-	-	-	-	-	-
Comisión Estatal de Seguridad Pública	-	-	-	-	-	-
Consejería Jurídica	-	-	-	-	-	-
Gastos Institucionales	-	-	-	-	-	-
Poder Legislativo	-	-	-	-	-	-
Poder Judicial	-	-	-	-	-	-
Organismos Autónomos	-	-	-	-	-	-
Entidades Paraestatales y Fideicomisos No Empresariales y No Financieros	-	-	-	-	-	-
Entidades Paraestatales Empresariales No Financieras con Participación Estatal Mayoritaria	-	-	-	-	-	-
Poder Ejecutivo de los Municipios	-	-	-	-	-	-
<b>Total de Egresos</b>	<b>38,493,942</b>	<b>8,809,263</b>	<b>47,303,205</b>	<b>26,109,141</b>	<b>26,109,141</b>	<b>21,194,064</b>

Concepto	Egresos					Subejercicio
	Aprobado	Ampliaciones/ (Reducciones)	Modificado	Devengado	Pagado	
	1	2	3 = (1 + 2)	4	5	
<b>Gobierno</b>	<b>38,493,942</b>	<b>8,809,263</b>	<b>47,303,205</b>	<b>26,109,141</b>	<b>26,109,141</b>	<b>21,194,064</b>
Legislación	-	-	-	-	-	-
Justicia	-	-	-	-	-	-
Coordinación de la Política de Gobierno	-	-	-	-	-	-
Relaciones Exteriores	-	-	-	-	-	-
Asuntos Financieros y Hacendarios	38,493,942	8,809,263	47,303,205	26,109,141	26,109,141	21,194,064
Seguridad Nacional	-	-	-	-	-	-
Asuntos de Orden Público y de Seguridad Interior	-	-	-	-	-	-
Otros Servicios Generales	-	-	-	-	-	-
<b>Desarrollo Social</b>	-	-	-	-	-	-
Protección Ambiental	-	-	-	-	-	-
Vivienda y Servicios a la Comunidad	-	-	-	-	-	-
Salud	-	-	-	-	-	-
Recreación, Cultura y Otras Manifestaciones Sociales	-	-	-	-	-	-
Educación	-	-	-	-	-	-
Protección Social	-	-	-	-	-	-
Otros Asuntos Sociales	-	-	-	-	-	-
<b>Desarrollo Económico</b>	-	-	-	-	-	-
Asuntos Económicos, Comerciales y Laborales en General	-	-	-	-	-	-
Agropecuaria, Silvicultura, Pesca y Caza	-	-	-	-	-	-
Combustibles y Energía	-	-	-	-	-	-
Minería, Manufacturas y Construcción	-	-	-	-	-	-
Transporte	-	-	-	-	-	-
Comunicaciones	-	-	-	-	-	-
Turismo	-	-	-	-	-	-
Ciencia, Tecnología e Innovación	-	-	-	-	-	-
Otras Industrias y Otros Asuntos Económicos	-	-	-	-	-	-
<b>Otras no Clasificadas en Funciones Anteriores</b>	-	-	-	-	-	-
Transacciones de la Deuda Pública / Costo Financiero de la Deuda	-	-	-	-	-	-
Transferencias, Participaciones y Aportaciones entre Diferentes Niveles y Ordenes de Gobierno	-	-	-	-	-	-
Saneamiento del Sistema Financiero	-	-	-	-	-	-
Adeudos de Ejercicios Fiscales Anteriores	-	-	-	-	-	-
<b>Total del Gasto</b>	<b>38,493,942</b>	<b>8,809,263</b>	<b>47,303,205</b>	<b>26,109,141</b>	<b>26,109,141</b>	<b>21,194,064</b>

Concepto	Egresos					
	Aprobado	Ampliaciones/ (Reducciones)	Modificado	Devengado	Pagado	Subejercicio
<b>Gasto No Etiquetado</b>	<b>38,493,942</b>	<b>8,809,263</b>	<b>47,303,205</b>	<b>26,109,141</b>	<b>26,109,141</b>	<b>21,194,064</b>
<i>Gobierno</i>	<i>38,493,942</i>	<i>8,809,263</i>	<i>47,303,205</i>	<i>26,109,141</i>	<i>26,109,141</i>	<i>21,194,064</i>
Legislación	-	-	-	-	-	-
Justicia	-	-	-	-	-	-
Coordinación de la Política de Gobierno	-	-	-	-	-	-
Relaciones Exteriores	-	-	-	-	-	-
Asuntos Financieros y Hacendarios	38,493,942	8,809,263	47,303,205	26,109,141	26,109,141	21,194,064
Seguridad Nacional	-	-	-	-	-	-
Asuntos de Orden Público y de Seguridad Interior	-	-	-	-	-	-
Otros Servicios Generales	-	-	-	-	-	-
<i>Desarrollo Social</i>	-	-	-	-	-	-
Protección Ambiental	-	-	-	-	-	-
Vivienda y Servicios a la Comunidad	-	-	-	-	-	-
Salud	-	-	-	-	-	-
Recreación, Cultura y Otras Manifestaciones Sociales	-	-	-	-	-	-
Educación	-	-	-	-	-	-
Protección Social	-	-	-	-	-	-
Otros Asuntos Sociales	-	-	-	-	-	-
<i>Desarrollo Económico</i>	-	-	-	-	-	-
Asuntos Económicos, Comerciales y Laborales en Gral.	-	-	-	-	-	-
Agropecuaria, Silvicultura, Pesca y Caza	-	-	-	-	-	-
Combustibles y Energía	-	-	-	-	-	-
Minería, Manufacturas y Construcción	-	-	-	-	-	-
Transporte	-	-	-	-	-	-
Comunicaciones	-	-	-	-	-	-
Turismo	-	-	-	-	-	-
Ciencia, Tecnología e Innovación	-	-	-	-	-	-
Otras Industrias y Otros Asuntos Económicos	-	-	-	-	-	-
<i>Otras no Clasificadas en Funciones Anteriores</i>	-	-	-	-	-	-
Transacciones de la Deuda Pública / Costo Financiero de la Deuda	-	-	-	-	-	-
Transferencias, Participaciones y Aportaciones entre Diferentes Niveles y Ordenes de Gobierno	-	-	-	-	-	-
Saneamiento del Sistema Financiero	-	-	-	-	-	-
Adeudos de Ejercicios Fiscales Anteriores	-	-	-	-	-	-
<b>Gasto Etiquetado</b>	-	-	-	-	-	-
<i>Gobierno</i>	-	-	-	-	-	-
Legislación	-	-	-	-	-	-
Justicia	-	-	-	-	-	-
Coordinación de la Política de Gobierno	-	-	-	-	-	-
Relaciones Exteriores	-	-	-	-	-	-
Asuntos Financieros y Hacendarios	-	-	-	-	-	-
Seguridad Nacional	-	-	-	-	-	-
Asuntos de Orden Público y de Seguridad Interior	-	-	-	-	-	-
Otros Servicios Generales	-	-	-	-	-	-
<i>Desarrollo Social</i>	-	-	-	-	-	-
Protección Ambiental	-	-	-	-	-	-
Vivienda y Servicios a la Comunidad	-	-	-	-	-	-
Salud	-	-	-	-	-	-
Recreación, Cultura y Otras Manifestaciones Sociales	-	-	-	-	-	-
Educación	-	-	-	-	-	-
Protección Social	-	-	-	-	-	-
Otros Asuntos Sociales	-	-	-	-	-	-
<i>Desarrollo Económico</i>	-	-	-	-	-	-
Asuntos Económicos, Comerciales y Laborales en Gral.	-	-	-	-	-	-
Agropecuaria, Silvicultura, Pesca y Caza	-	-	-	-	-	-
Combustibles y Energía	-	-	-	-	-	-
Minería, Manufacturas y Construcción	-	-	-	-	-	-
Transporte	-	-	-	-	-	-
Comunicaciones	-	-	-	-	-	-
Turismo	-	-	-	-	-	-
Ciencia, Tecnología e Innovación	-	-	-	-	-	-
Otras Industrias y Otros Asuntos Económicos	-	-	-	-	-	-
<i>Otras no Clasificadas en Funciones Anteriores</i>	-	-	-	-	-	-
Transacciones de la Deuda Pública / Costo Financiero de la Deuda	-	-	-	-	-	-
Transferencias, Participaciones y Aportaciones entre Diferentes Niveles y Ordenes de Gobierno	-	-	-	-	-	-
Saneamiento del Sistema Financiero	-	-	-	-	-	-
Adeudos de Ejercicios Fiscales Anteriores	-	-	-	-	-	-
<b>Total del Egresos</b>	<b>38,493,942</b>	<b>8,809,263</b>	<b>47,303,205</b>	<b>26,109,141</b>	<b>26,109,141</b>	<b>21,194,064</b>

Concepto	Egresos					Subejercicio
	Aprobado	Ampliaciones/ (Reducciones)	Modificado	Devengado	Pagado	
<b>Gasto No Etiquetado</b>	<b>28,249,272</b>	<b>4,800,000</b>	<b>33,049,272</b>	<b>17,226,999</b>	<b>17,226,999</b>	<b>15,822,273</b>
<i>Personal Administrativo y de Servicio Público</i>	<i>28,249,272</i>	<i>4,800,000</i>	<i>33,049,272</i>	<i>17,226,999</i>	<i>17,226,999</i>	<i>15,822,273</i>
<i>Magisterio</i>	-	-	-	-	-	-
<i>Servicios de Salud</i>	-	-	-	-	-	-
<i>Personal Administrativo</i>	-	-	-	-	-	-
<i>Personal Médico, Paramédico y afín</i>	-	-	-	-	-	-
<i>Seguridad Pública</i>	-	-	-	-	-	-
<i>Gastos Asociados a la Implementación de Nuevas Leyes Fed. o Reformas a las Mismas</i>	-	-	-	-	-	-
<i>Nombre del Programa o Ley 1</i>	-	-	-	-	-	-
<i>Nombre del Programa o Ley 2</i>	-	-	-	-	-	-
<i>Sentencias Laborales Definitivas</i>	-	-	-	-	-	-
<b>Gasto Etiquetado</b>	<b>-</b>	<b>-</b>	<b>-</b>	<b>-</b>	<b>-</b>	<b>-</b>
<i>Personal Administrativo y de Servicio Público</i>	-	-	-	-	-	-
<i>Magisterio</i>	-	-	-	-	-	-
<i>Servicios de Salud</i>	-	-	-	-	-	-
<i>Personal Administrativo</i>	-	-	-	-	-	-
<i>Personal Médico, Paramédico y afín</i>	-	-	-	-	-	-
<i>Seguridad Pública</i>	-	-	-	-	-	-
<i>Gastos Asociados a la Implementación de Nuevas Leyes Fed. o Reformas a las Mismas</i>	-	-	-	-	-	-
<i>Nombre del Programa o Ley 1</i>	-	-	-	-	-	-
<i>Nombre del Programa o Ley 2</i>	-	-	-	-	-	-
<i>Sentencias Laborales Definitivas</i>	-	-	-	-	-	-
<b>Total del Gasto en Servicios Personales</b>	<b>28,249,272</b>	<b>4,800,000</b>	<b>33,049,272</b>	<b>17,226,999</b>	<b>17,226,999</b>	<b>15,822,273</b>

Concepto	Egresos					Subejercicio
	Aprobado	Ampliaciones/ (Reducciones)	Modificado	Devengado	Pagado	
	1	2	3 = (1 + 2)	4	5	6 = (3 - 4)
Gasto Corriente	34,301,272	9,059,263	43,360,535	23,528,770	23,528,770	19,831,765
Gasto de Capital	1,190,000	(250,000)	940,000	486,519	486,519	453,481
Amortización de la Deuda y Disminución de Pasivos	-	-	-	-	-	-
Pensiones y Jubilaciones	3,002,670	-	3,002,670	2,093,852	2,093,852	908,818
Participaciones	-	-	-	-	-	-
<b>Total del Gasto</b>	<b>38,493,942</b>	<b>8,809,263</b>	<b>47,303,205</b>	<b>26,109,141</b>	<b>26,109,141</b>	<b>21,194,064</b>





**FLUJO DE FONDOS  
DEL 01 DE ENERO AL 30 DE SEPTIEMBRE 2023  
(CIFRAS EN PESOS)**

Concepto	Estimado / Aprobado	Devengado	Recaudado / Pagado
<b>Rubros de Ingresos</b>	<b>38,493,942.00</b>	<b>39,672,006.00</b>	<b>39,672,006.00</b>
Impuestos	0	0	0
Cuotas y Aportaciones de Seguridad Social	0	0	0
Contribuciones de Mejoras	0	0	0
Derechos	0	0	0
Productos	0	0	0
Aprovechamientos	0	0	0
Ingresos por Venta de Bienes, Prestación de Servicios y Otros Ingresos	0	309,263.00	309,263.00
Participaciones, Aportaciones, Convenios, Incentivos Derivados de la Colaboración Fiscal y Fondos Distintos de Aportaciones	0	0	0
Transferencias, Asignaciones, Subsidios y Subvenciones, y Pensiones y Jubilaciones	38,493,942.00	39,362,743.00	39,362,743.00
Ingresos Derivados de Financiamientos	0	0	0
<b>Capítulos de Gasto</b>	<b>38,493,942.00</b>	<b>26,760,144.00</b>	<b>26,760,144.00</b>
Servicios Personales	28,249,272.00	17,226,999.00	17,226,999.00
Materiales y Suministros	1,991,500.00	1,841,738.00	1,841,738.00
Servicios Generales	4,060,500.00	4,460,033.00	4,460,033.00
Transferencias, Asignaciones, Subsidios y Otras Ayudas	3,002,670.00	2,093,852.00	2,093,852.00
Otras Aplicaciones de Operación	0	651,003.00	651,003.00
Bienes Muebles, Inmuebles e Intangibles	1,190,000.00	486,519.00	486,519.00
Inversión Pública	0	0	0
Inversiones Financieras y Otras Provisiones	0	0	0
Participaciones y Aportaciones	0	0	0
Deuda Pública	0	0	0
<b>Total de las operaciones</b>	<b>0</b>	<b>12,911,862.00</b>	<b>12,911,862.00</b>







# Información Programática

TERCER INFORME DE CUENTA PÚBLICA  
ENTIDAD SUPERIOR DE AUDITORÍA Y FISCALIZACIÓN DEL CONGRESO DEL  
ESTADO DE MORELOS  
ENERO - SEPTIEMBRE

2023



Concepto	Egresos					Subejercicio
	Aprobado	Ampliaciones/ (Reducciones)	Modificado	Devengado	Pagado	
	1	2	3 = (1 + 2)	4	5	6 = (3 - 4)
<b>Programas</b>						
<b>Subsidios: Sector Social y Privado o Ent. Federativas y Municipios</b>						
Sujetos a Reglas de Operación	38,493,942	8,809,263	47,303,205	26,109,141	26,109,141	21,194,064
Otros Subsidios	-	8,809,263	47,303,205	26,109,141	26,109,141	21,194,064
<b>Desempeño de las Funciones</b>						
Prestación de Servicios Públicos	-	-	-	-	-	-
Provisión de Bienes Públicos	-	-	-	-	-	-
Planeación, Seguimiento y Evaluación de Políticas Públicas	-	-	-	-	-	-
Promoción y Fomento	-	-	-	-	-	-
Regulación y Supervisión	-	-	-	-	-	-
Funciones de las Fuerzas Armadas (Únicamente Gobierno Federal)	-	-	-	-	-	-
Específicos	-	-	-	-	-	-
Proyectos de Inversión	-	-	-	-	-	-
<b>Administrativos y de Apoyo</b>						
Apoyo al Proceso Presupuestario y para Mejorar la Eficiencia Institucional	-	-	-	-	-	-
Apoyo a la Función Pública y al Mejoramiento de la Gestión	-	-	-	-	-	-
Operaciones Ajenas	-	-	-	-	-	-
<b>Compromisos</b>						
Obligaciones de Cumplimiento de Resolución Jurisdiccional	-	-	-	-	-	-
Desastres Naturales	-	-	-	-	-	-
<b>Obligaciones</b>						
Pensiones y Jubilaciones	-	-	-	-	-	-
Aportaciones a la Seguridad Social	-	-	-	-	-	-
Aportaciones a Fondos de Estabilización	-	-	-	-	-	-
Aportaciones a Fondos de Inversión y Reestructura de Pensiones	-	-	-	-	-	-
<b>Programas de Gasto Federalizado (Gobierno Federal)</b>						
Gasto Federalizado	-	-	-	-	-	-
<b>Participaciones a Entidades Federativas y Municipios</b>						
<b>Costo financiero, deuda o apoyos a deudores y ahorradores de la banca</b>						
<b>Adeudos de ejercicios fiscales anteriores</b>						
<b>Total del Gasto</b>	<b>38,493,942</b>	<b>8,809,263</b>	<b>47,303,205</b>	<b>26,109,141</b>	<b>26,109,141</b>	<b>21,194,064</b>

Concepto	Estimado/Aprobado	Devengado	Recaudado/Pagado
<b>I. Ingresos Presupuestarios</b>	<b>38,493,942</b>	<b>39,672,006</b>	<b>39,672,006</b>
1. Ingresos del Gobierno de la Entidad Federativa	38,493,942	39,672,006	39,672,006
2. Ingresos del Sector Paraestatal	-	-	-
<b>II. Egresos Presupuestarios</b>	<b>38,493,942</b>	<b>26,109,141</b>	<b>26,109,141</b>
3. Egresos del Gobierno de la Entidad Federativa	38,493,942	26,109,141	26,109,141
4. Egresos del Sector Paraestatal	-	-	-
<b>III. Balance Presupuestario (Superávit o Déficit) (III= I - II)</b>	<b>-</b>	<b>13,562,865</b>	<b>13,562,865</b>

Concepto	Estimado/Aprobado	Devengado	Recaudado/Pagado
<b>III. Balance presupuestario (Superávit o Déficit)</b>	<b>-</b>	<b>13,562,865</b>	<b>13,562,865</b>
<b>IV. Intereses, Comisiones y Gastos de la Deuda</b>	<b>-</b>	<b>-</b>	<b>-</b>
<b>V. Balance Primario (Superávit o Déficit) (V= III + IV)</b>	<b>-</b>	<b>13,562,865</b>	<b>13,562,865</b>

Concepto	Estimado/Aprobado	Devengado	Recaudado/Pagado
<b>A. Financiamiento</b>	<b>-</b>	<b>-</b>	<b>-</b>
<b>B. Amortización de la deuda</b>	<b>-</b>	<b>-</b>	<b>-</b>
<b>C. Financiamiento Neto</b>	<b>-</b>	<b>-</b>	<b>-</b>

# Programas y Proyectos de Inversión.

**Sin información que revelar.**

# Indicadores de Resultados.

**Sin información que revelar.**



# Anexos

TERCER INFORME DE CUENTA PÚBLICA  
ENTIDAD SUPERIOR DE AUDITORÍA Y FISCALIZACIÓN DEL CONGRESO DEL  
ESTADO DE MORELOS  
ENERO - SEPTIEMBRE

2023









# Relación de Esquemas Bursátiles y de Coberturas Financieras.

**Sin información que revelar.**





**MORELOS**  
ANFITRIÓN DEL MUNDO

Gobierno del Estado  
2018-2024

Informe de Cuenta Pública  
Tomo 4: Poder Legislativo  
Cuernavaca, Morelos a 30 de octubre de 2023



<http://morelos.gob.mx>



Gobierno Estado de Morelos



@GobiernoMorelos