




**MORELOS**  
2018 - 2024



**MORELOS**  
ANFITRIÓN DEL MUNDO  
Gobierno del Estado  
2018-2024

# INFORME DE CUENTA PÚBLICA

## TERCER TRIMESTRE 2023



RESULTADOS GENERALES / TOMO 1



# MORELOS

2018 - 2024

# RESULTADOS GENERALES





**MORELOS**  
2018 - 2024



# Introducción

TERCER INFORME DE CUENTA PÚBLICA  
RESULTADOS GENERALES  
ENERO - SEPTIEMBRE

2023

---

## INTRODUCCIÓN

Los Estados Financieros presentados en este documento, están elaborados con la finalidad de proveer información acerca de la situación financiera y los resultados de la Gestión sobre el ejercicio de la Ley de Ingresos y del Presupuesto de Egresos del Gobierno del Estado de Morelos a los principales usuarios de la misma, al Congreso y a la ciudadanía en general.

Se presenta esta información con el objetivo de revelar el contexto y los aspectos económico-financieros más relevantes que influyeron en las decisiones del periodo que se informa. Además, es necesaria para mostrar los resultados de la gestión económica, presupuestaria y fiscal, así como la situación patrimonial del estado, todo ello con la estructura, oportunidad y periodicidad que la ley establece.

En apego al periodo contable referente a la Contabilidad Gubernamental, el ejercicio fiscal comprende del 1º de enero al 31 de diciembre, lo cual está directamente relacionado con la ejecución de la Ley de Ingresos y el ejercicio del Presupuesto de Egresos.

Los Estados Contables del presente Informe de Cuenta Pública correspondiente al tercer trimestre del ejercicio fiscal 2023, se elaboraron en apego a los criterios Establecidos en la Ley

---

---

General de Contabilidad Gubernamental (LGCG), Ley de Disciplina Financiera de las Entidades Federativas y los Municipios (LDF), así como a lo establecido en las Normas Contables y Lineamientos para la emisión de Estados Financieros, emitidos por el órgano de coordinación para la armonización de la contabilidad gubernamental, en este caso el Consejo Nacional de Armonización Contable (CONAC).

Asimismo, en la preparación de la Información Financiera, se observó la aplicación de los postulados contenidos en el acuerdo por el que se emiten los Postulados Básicos de Contabilidad Gubernamental, que son:

- a. Sustancia Económica.
  - b. Entes Públicos.
  - c. Existencia Permanente.
  - d. Revelación Suficiente.
  - e. Importancia Relativa.
  - f. Registro e Integración Presupuestaria.
  - g. Consolidación de la Información Financiera.
  - h. Devengo Contable.
  - i. Valuación.
  - j. Dualidad Económica y;
  - k. Consistencia.
-



**MORELOS**  
2018 - 2024



# Índice

## ***Resultados Generales:***

➤ Ingresos Presupuestarios.	1
➤ Egresos Presupuestarios.	11
➤ Postura Fiscal.	23
➤ Deuda Pública.	27





**MORELOS**  
2018 - 2024



# Ingresos Presupuestarios

TERCER INFORME DE CUENTA PÚBLICA  
RESULTADOS GENERALES  
ENERO - SEPTIEMBRE

2023



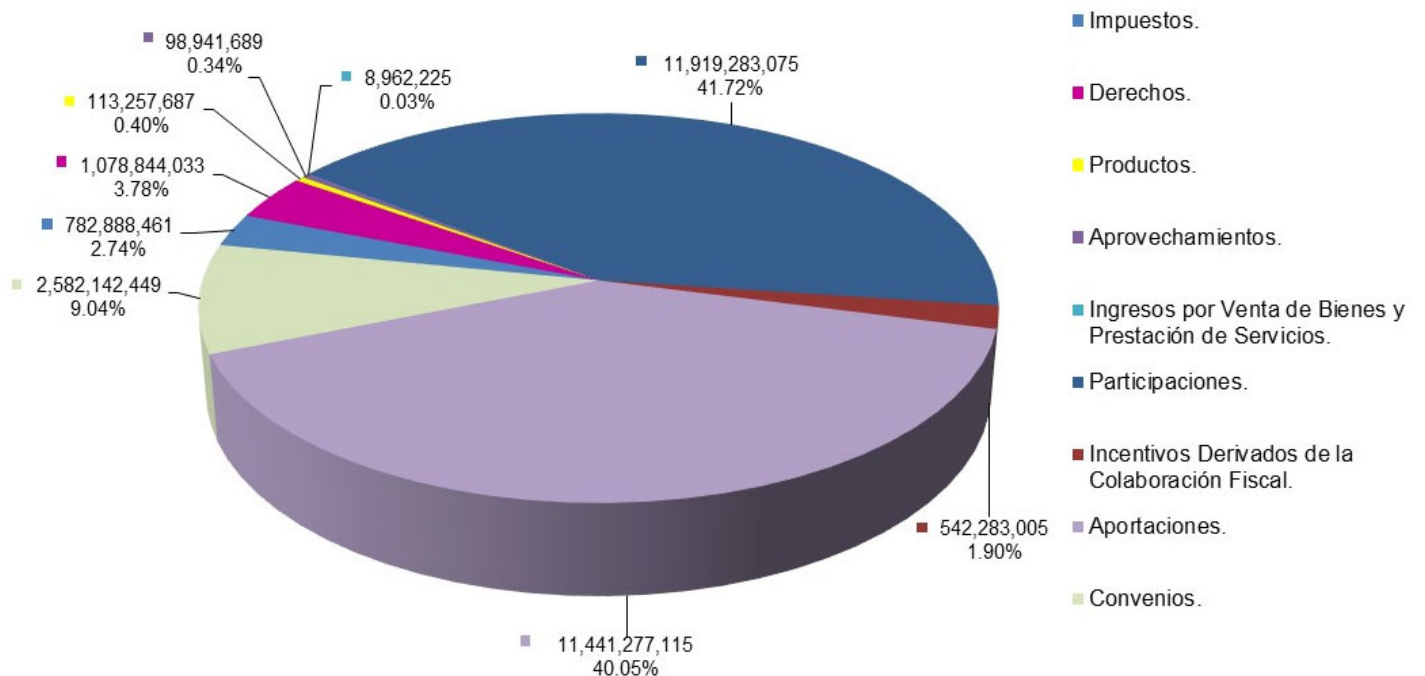


---

## INGRESOS PRESUPUESTARIOS

En el Estado Analítico de Ingresos Detallado - LDF, localizado en la información presupuestaria del Tomo 3 del presente Informe de Cuenta Pública correspondiente al tercer trimestre del ejercicio fiscal 2023, se logran apreciar los ingresos captados por el Poder Ejecutivo, los cuales ascienden a la cantidad de 28 mil 567 millones 879 mil 739 pesos. En la gráfica 1 siguiente, se muestra su distribución porcentual.

INGRESOS TOTALES  
DEL 1° DE ENERO AL 30 DE SEPTIEMBRE DE 2023  
(PESOS)  
%



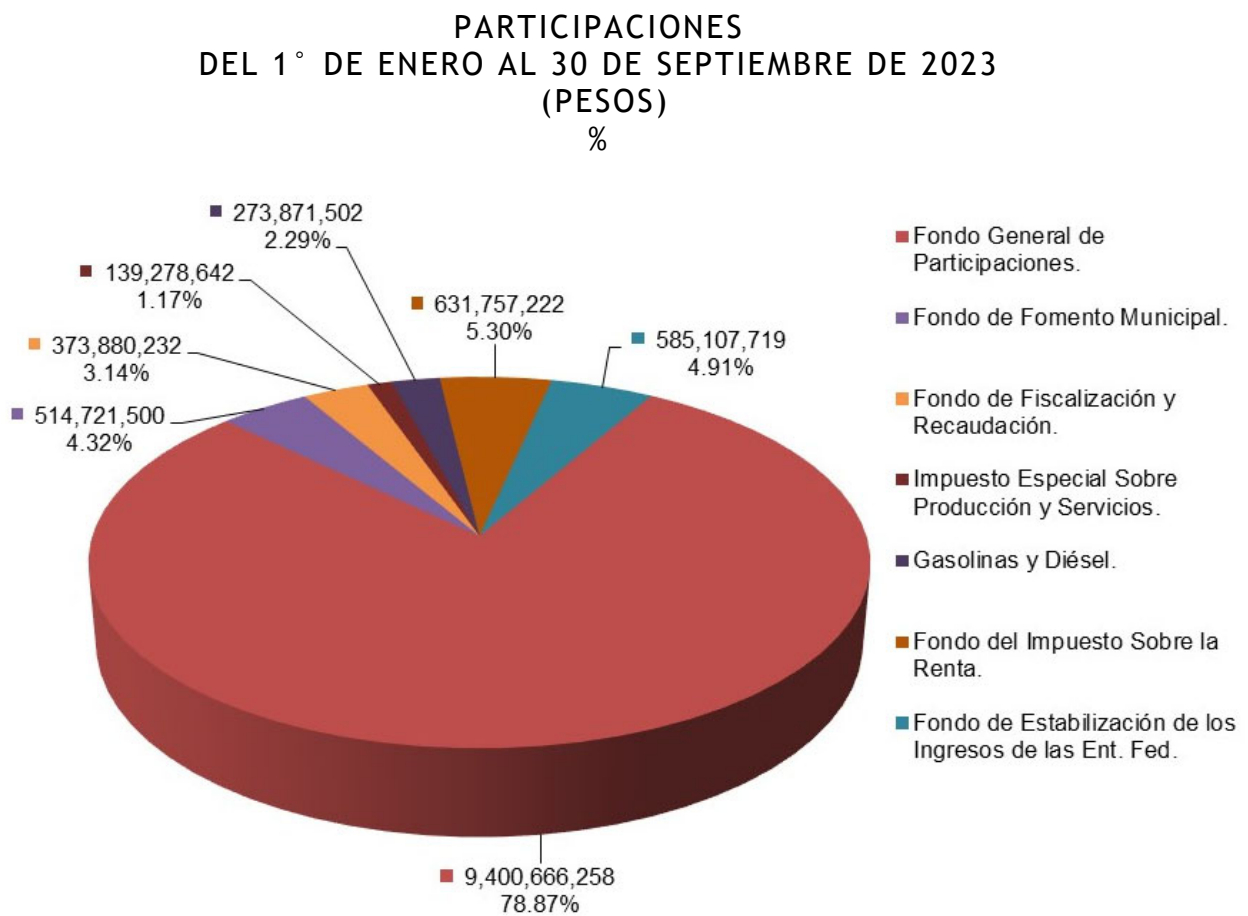
Gráfica 1.



---

## **PARTICIPACIONES**

Al cierre del tercer trimestre del ejercicio fiscal 2023, se recibieron recursos por parte de la Federación dentro del *Tipo*: Participaciones, por un total de 11 mil 919 millones 283 mil 75 pesos, de los cuales, cerca del 79 por ciento corresponde al Fondo General de Participaciones con 9 mil 400 millones 666 mil 258 pesos. En la siguiente gráfica 2 se puede apreciar su distribución.



**Gráfica 2.**

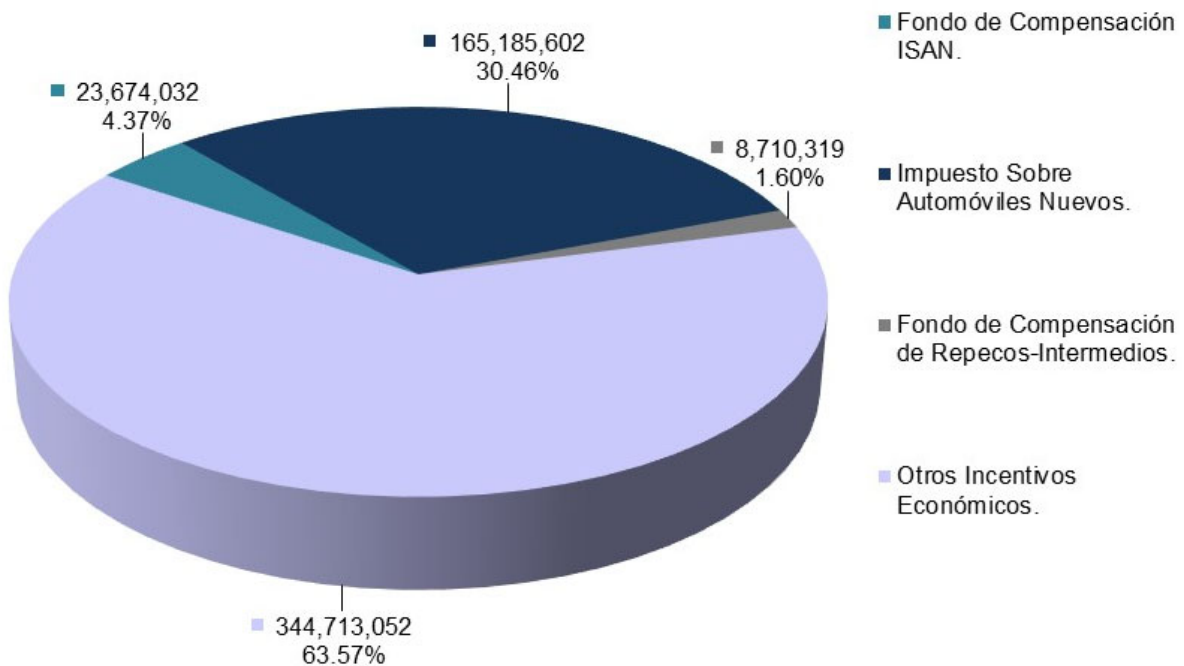


---

## INCENTIVOS DERIVADOS DE LA COLABORACIÓN FISCAL

Dentro de este *Tipo*, se recaudó la cantidad de 542 millones 283 mil 5 pesos, de los cuales el mayor porcentaje se localiza en la *Clase*: Otros Incentivos Económicos con 344 millones 713 mil 52 pesos, que representan poco más del 63 por ciento de este. En la gráfica 3 se muestra su desagregación.

INCENTIVOS DERIVADOS DE LA COLABORACIÓN FISCAL  
DEL 1° DE ENERO AL 30 DE SEPTIEMBRE DE 2023  
(PESOS)  
%



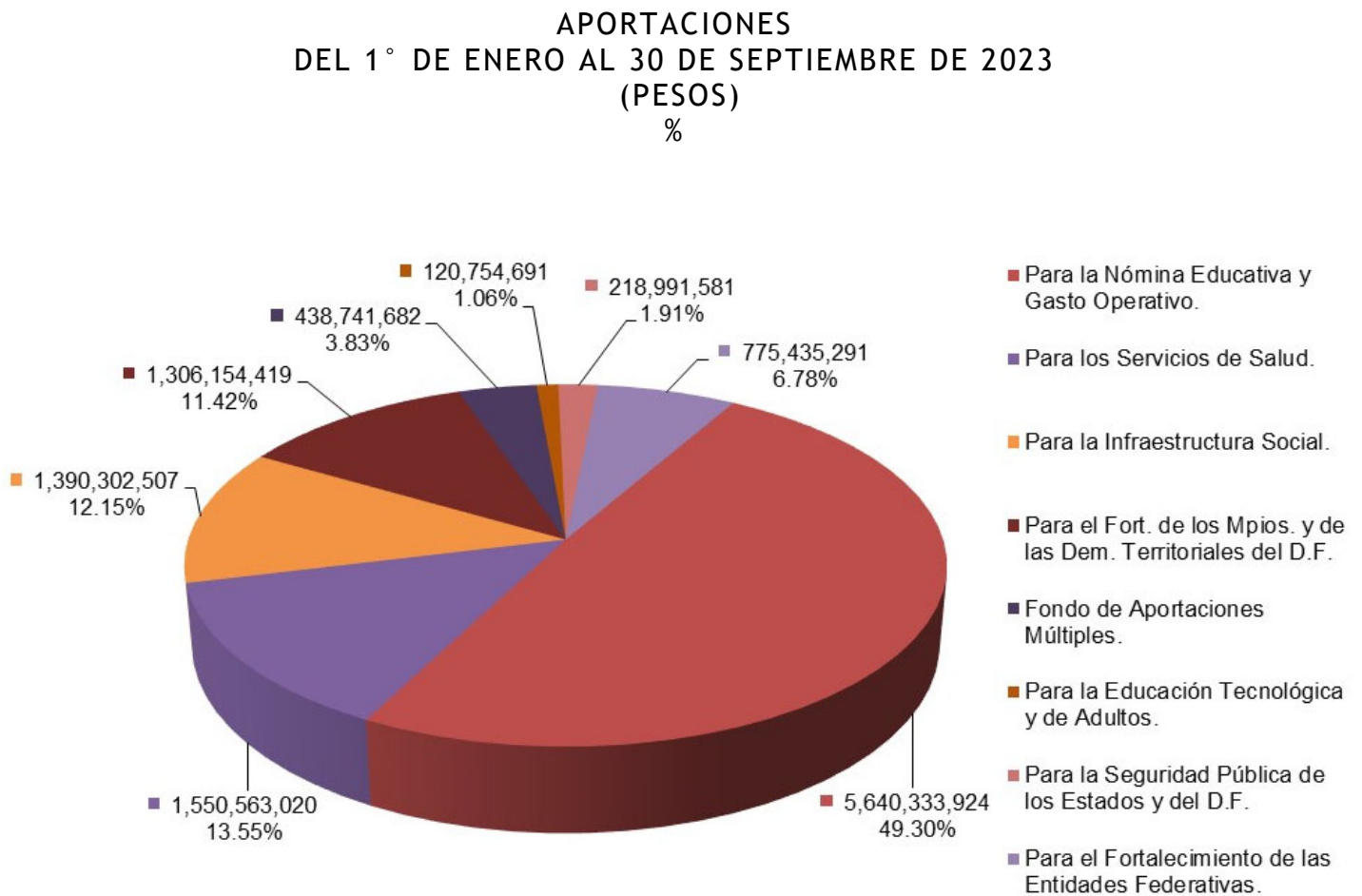
Gráfica 3.



---

## APORTACIONES

Durante el tercer trimestre del ejercicio fiscal 2023, se recaudaron 11 mil 441 millones 277 mil 115 pesos, los cuales representan poco más del 40 por ciento del Ingreso Total Recaudado en este periodo. El mayor porcentaje de este, se localiza en el Fondo de Aportaciones para la Nómina Educativa y Gasto Operativo con 5 mil 640 millones 333 mil 924 pesos. En la siguiente gráfica 4, se muestra el detalle del *Tipo: Aportaciones*.



Gráfica 4.







**MORELOS**  
2018 - 2024



# Egresos Presupuestarios

TERCER INFORME DE CUENTA PÚBLICA  
RESULTADOS GENERALES  
ENERO - SEPTIEMBRE

2023

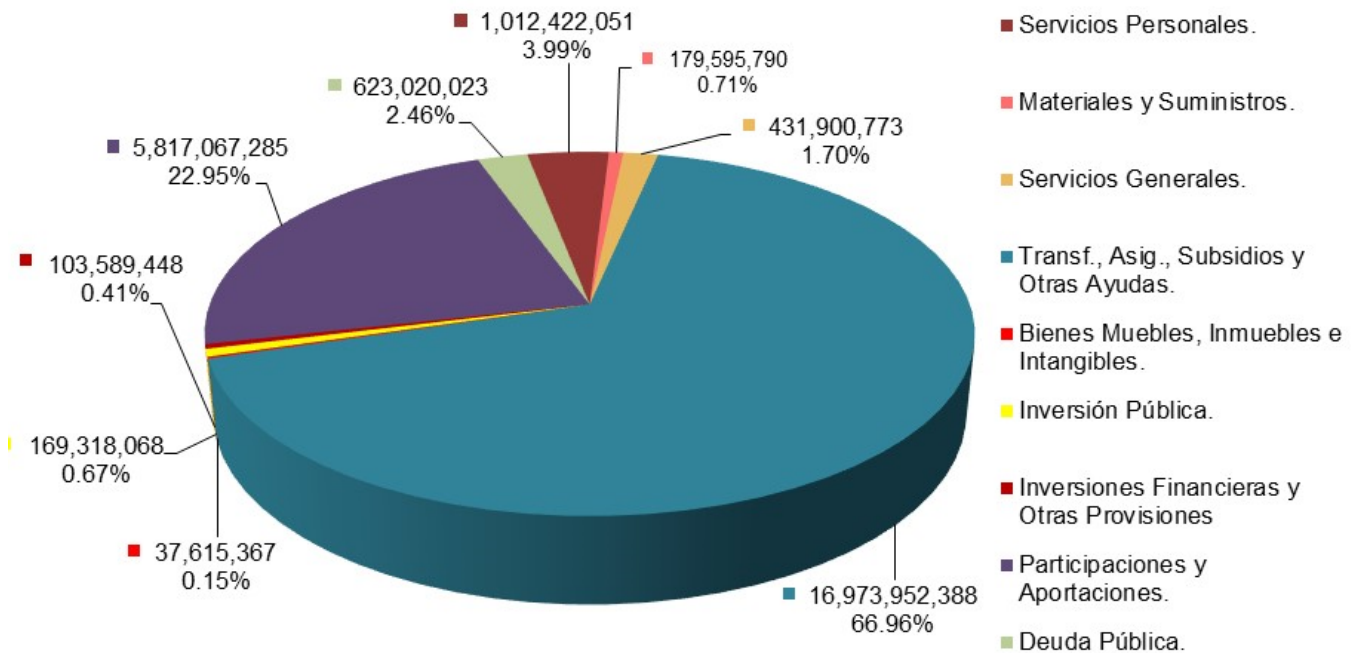


---

## GASTOS PRESUPUESTARIOS

Referente al ejercicio del Presupuesto de Egresos, al cierre del tercer trimestre del ejercicio fiscal 2023 se ha pagado la cantidad de 25 mil 348 millones 481 mil 193 pesos, cifra que se refleja en las diversas clasificaciones del Gasto. Una de ellas es la Clasificación por Objeto del Gasto, dentro de la cual destaca el capítulo de Transferencias, Asignaciones, Subsidios y Otras Ayudas, representando cerca del 67 por ciento de la cifra referida. La distribución se muestra en la gráfica 5.

CLASIFICACIÓN POR OBJETO DEL GASTO (COG)  
DEL 1° DE ENERO AL 30 DE SEPTIEMBRE DE 2023  
(PESOS)  
%



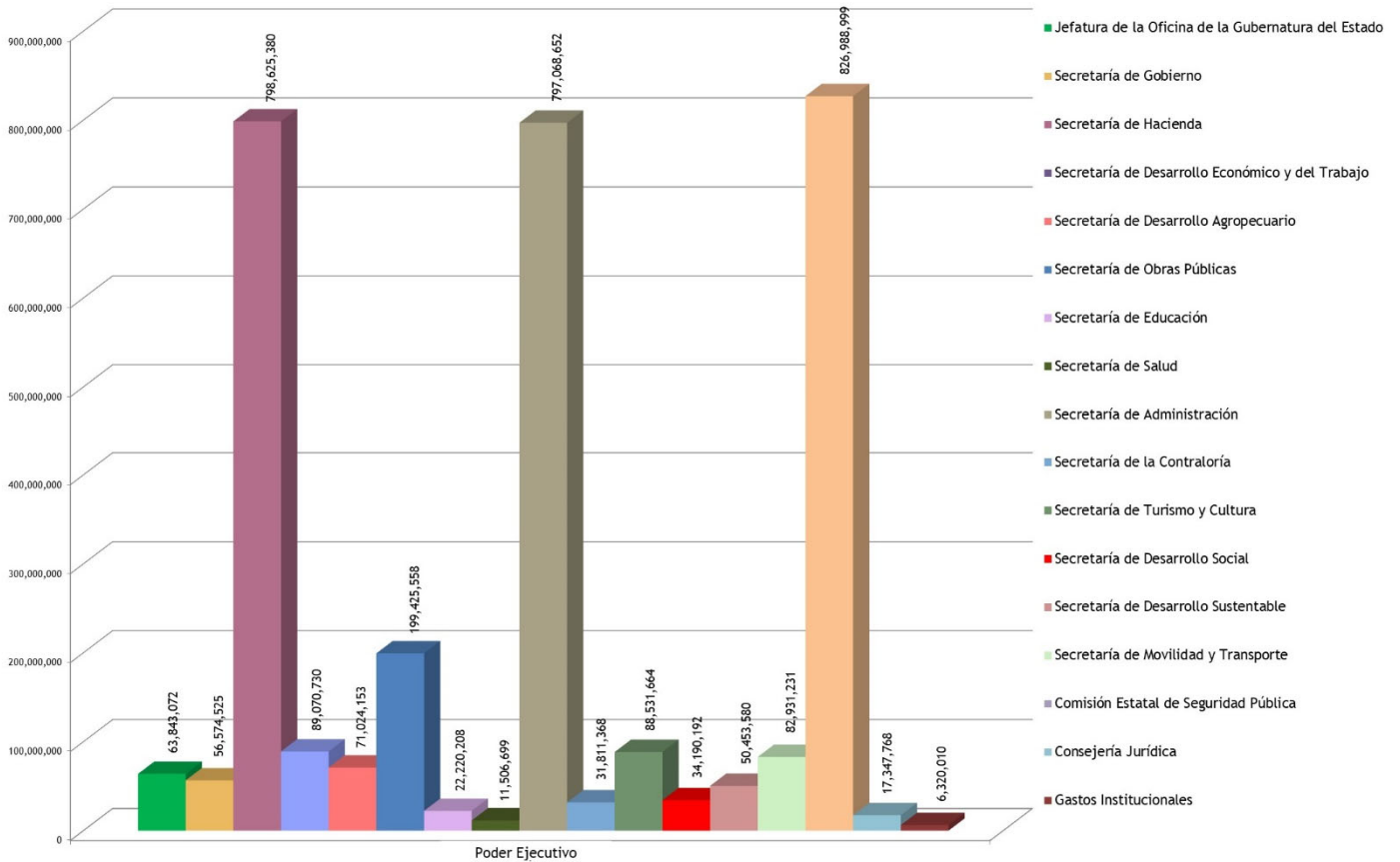
Gráfica 5.



## GASTO POR DEPENDENCIA (PODER EJECUTIVO)

En el gasto por dependencia del Poder Ejecutivo, destacan la Comisión Estatal de Seguridad Pública, la Secretaría de Hacienda y la Secretaría de Administración; ejerciendo la cantidad de 826 millones 988 mil 999 pesos, 798 millones 625 mil 380 pesos y 797 millones 68 mil 652 pesos, respectivamente; La siguiente gráfica 6, muestra el ejercicio del gasto por dependencia del Poder Ejecutivo en el periodo enero - septiembre de 2023.

GASTO POR DEPENDENCIA (PODER EJECUTIVO)  
DEL 1° DE ENERO AL 30 DE SEPTIEMBRE DE 2023  
(PESOS)



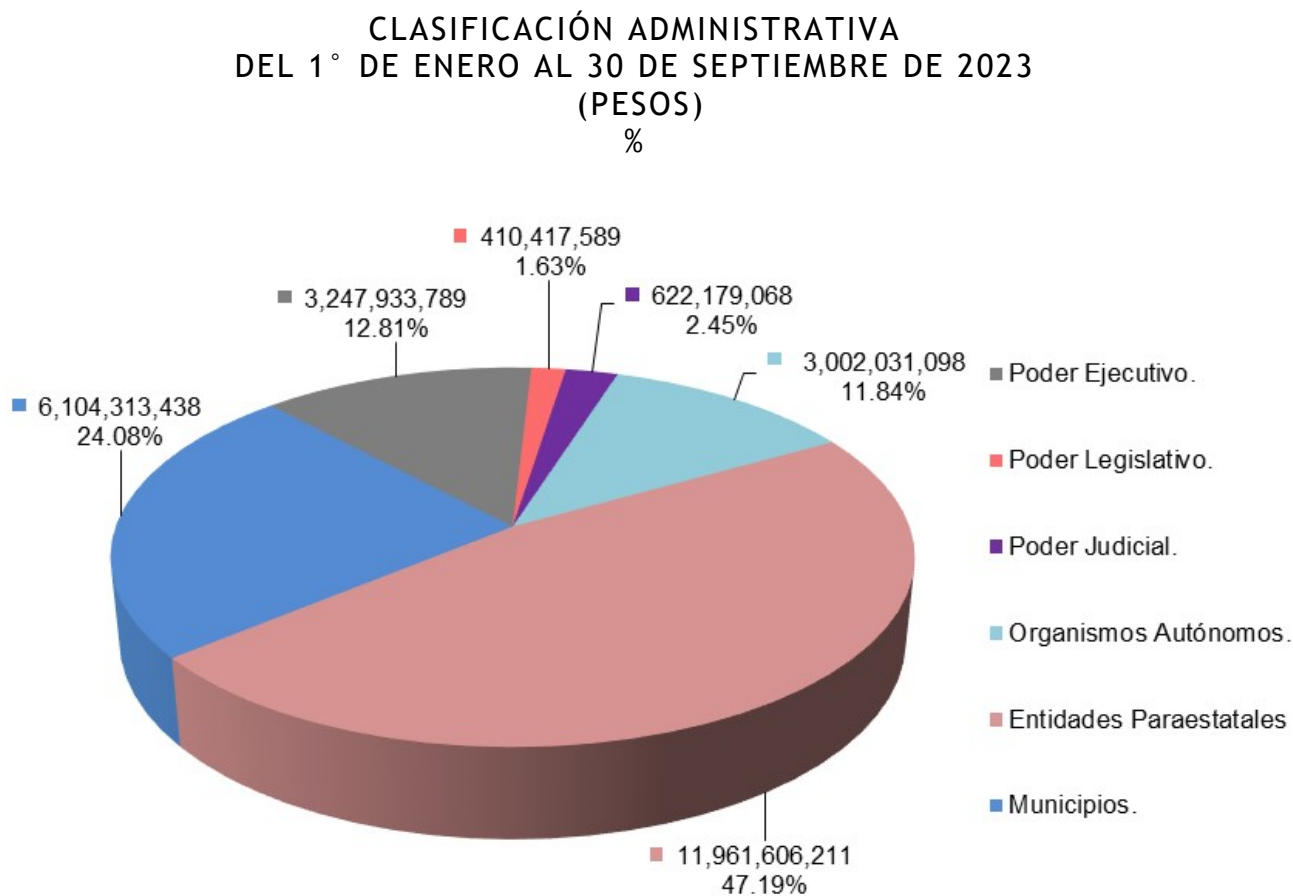
Gráfica 6.



---

## CLASIFICACIÓN ADMINISTRATIVA

En lo que corresponde a esta Clasificación del Gasto, destacan las transferencias realizadas a las Entidades Paraestatales y Fideicomisos No Empresariales y No Financieros, mismas que ascienden a 11 mil 961 millones 606 mil 211 pesos, cifra que representa poco más del 47 por ciento del total del gasto. Por otra parte, las Participaciones y Aportaciones a los Municipios sumaron 6 mil 104 millones 313 mil 438 pesos, que en términos porcentuales significan aproximadamente el 24 por ciento del total. La siguiente gráfica 7, muestra su distribución.



Gráfica 7.



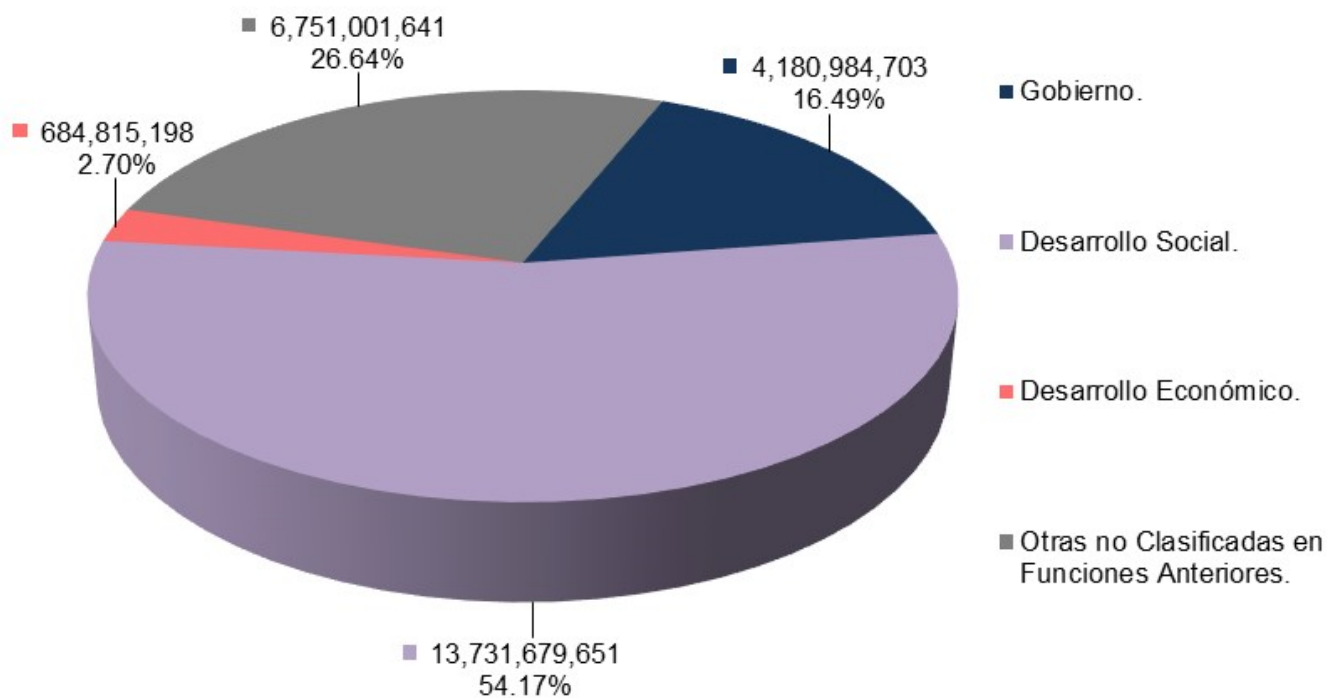


---

## CLASIFICACIÓN FUNCIONAL (FINALIDAD Y FUNCIÓN)

Esta clasificación se integra con cuatro *Finalidades*: *Gobierno*, *Desarrollo Social*, *Desarrollo Económico* y *Otras No Clasificadas en Funciones Anteriores*, siendo la finalidad de Desarrollo Social, la más representativa con 13 mil 731 millones 679 mil 651 pesos, cifra que representa poco más del 54 por ciento del total. En la gráfica 8 se aprecia el total y porcentaje de cada una de ellas.

CLASIFICACIÓN FUNCIONAL (FINALIDAD Y FUNCIÓN)  
DEL 1° DE ENERO AL 30 DE SEPTIEMBRE DE 2023  
(PESOS)  
%



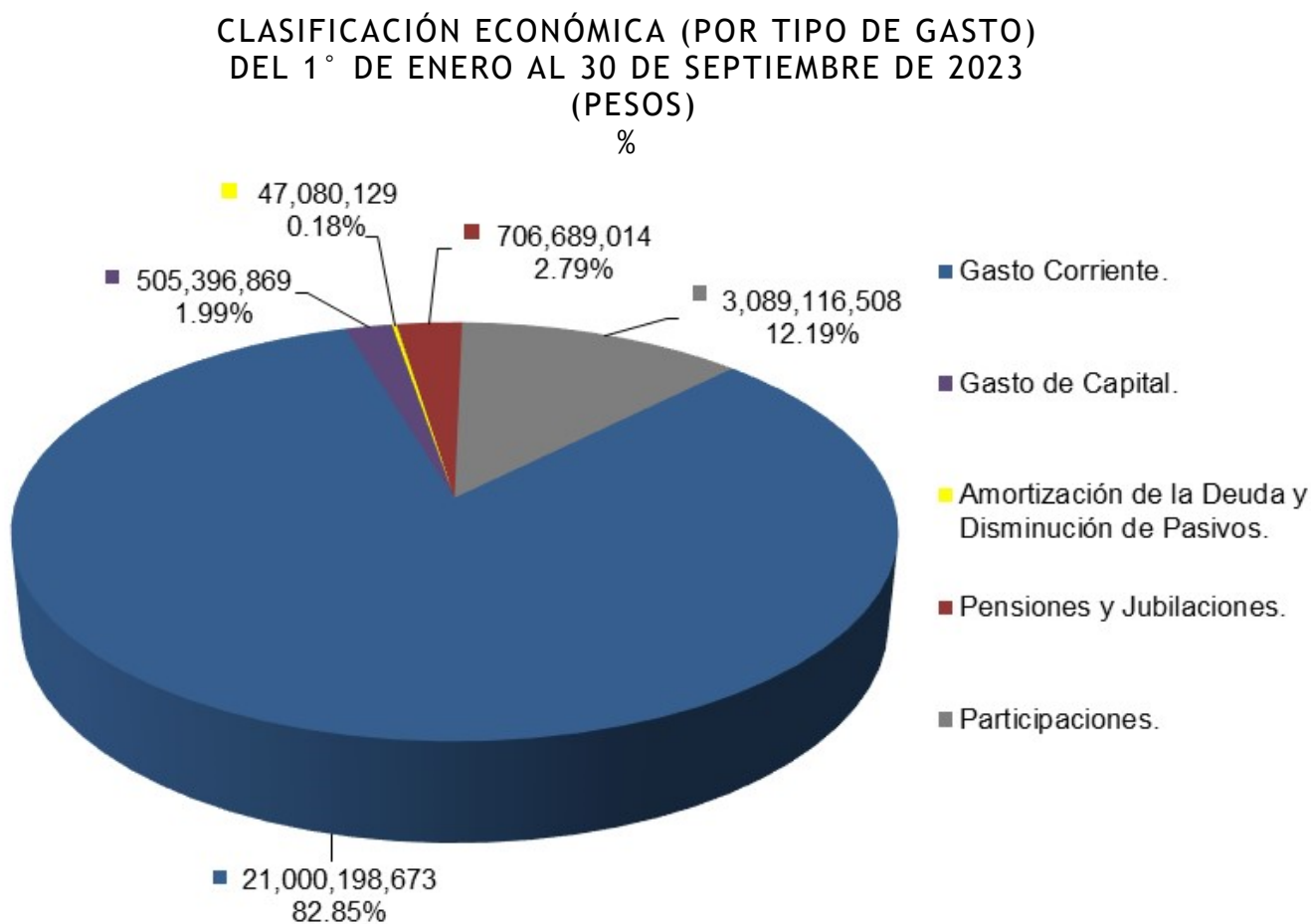
Gráfica 8.



---

## CLASIFICACIÓN ECONÓMICA (POR TIPO DE GASTO)

En esta clasificación, se muestran los siguientes *Tipos de Gasto*: *Gasto Corriente*, *Gasto de Capital*, *Amortización de la Deuda y Disminución de Pasivos*, *Pensiones y Jubilaciones* y lo correspondiente a las *Participaciones*, siendo el gasto corriente el más destacado con 21 mil millones 198 mil 673 pesos pagados. La siguiente gráfica 9, muestra la distribución de la Clasificación Económica (por Tipo de Gasto) con cifras al cierre del tercer trimestre del ejercicio fiscal 2023.



Gráfica 9.





**MORELOS**  
2018 - 2024



# Postura Fiscal

TERCER INFORME DE CUENTA PÚBLICA  
RESULTADOS GENERALES  
ENERO - SEPTIEMBRE

2023



---

## **POSTURA FISCAL**

Los Indicadores de la Postura Fiscal se localizan en la Información Programática del Poder Ejecutivo del Estado, dentro del Tomo 3. En dicho reporte se pueden visualizar los datos relativos al Balance Presupuestario, al Balance Primario y al nivel de endeudamiento del periodo enero - septiembre del ejercicio fiscal 2023.







**MORELOS**  
2018 - 2024



# Deuda Pública

TERCER INFORME DE CUENTA PÚBLICA  
RESULTADOS GENERALES  
ENERO - SEPTIEMBRE

2023



---

## DEUDA PÚBLICA

Para el pago de la deuda en este periodo, se destinaron recursos por la cantidad de 623 millones 20 mil 23 pesos. Del total ejercido en el periodo, 47 millones 80 mil 129 pesos se destinaron a la amortización de capital; 574 millones 983 mil 273 pesos para el pago del servicio de la deuda y 956 mil 621 pesos para los gastos de la deuda pública interna.

A continuación, se muestran los créditos bancarios que ha convenido el Gobierno del Estado, y su detalle se puede visualizar en la tabla 1:

- En junio 2021 se contrató con Banobras S.N.C., un crédito por 1 mil 39 millones 383 mil 899 pesos, a una tasa de TIIE+0.84, con fecha de vencimiento al 18 de noviembre de 2041. Es importante mencionar que a la fecha se han dispuesto 1 mil 12 millones 2 mil 545 pesos.
- En junio 2021 se contrató con Banobras S.N.C., un crédito por 1 mil millones de pesos, a una tasa de TIIE+0.79, con fecha de vencimiento al 18 de noviembre de 2041. A la fecha se ha dispuesto la totalidad del crédito.
- En junio 2021 se contrató con Banobras S.N.C., un crédito por 1 mil 500 millones de pesos, a una tasa de TIIE+0.69, con fecha de vencimiento al 19 de octubre de 2041. A la fecha se ha dispuesto de la totalidad del crédito.



- 
- En junio 2021 se contrató con Banobras S.N.C., un crédito por 2 mil 900 millones de pesos, a una tasa de TIE+0.64, con fecha de vencimiento al 19 de octubre de 2041. A la fecha se ha dispuesto la totalidad del crédito.

### **Calificaciones otorgadas.**

El Gobierno del Estado de Morelos es evaluado por la agencia calificadora Fitch México, S.A. de C.V.

Fitch Ratings mejoró la calificación del Estado de Morelos en 'A+(mex)' desde 'A(mex)'. La Perspectiva Crediticia se mantiene Estable.

Las razones que han influido para obtener esta calificación han sido entre otras:

- Adaptabilidad de Ingresos.
- Sostenibilidad de Gastos.
- Solidez de pasivos y Liquidez.
- Flexibilidad de Pasivos y Liquidez.



**Poder Ejecutivo del Gobierno del Estado de Morelos**  
**Reporte Analítico de la Deuda Pública**  
**Del 1 de enero al 30 de septiembre de 2023**  
(Pesos)

ACREEDOR	OBJETO O DESTINO	No. DE INSCRIPCION DE LA S.H.C.P.	TASA DE INTERES CONTRATADA	FECHA DE VENCIMIENTO	IMPORTE CONTRATADO	DISPOSICIONES REALIZADAS DE LA CONTRATACION	SALDO POR PAGAR	INTERESES PAGADOS	FONDOS DE RESERVA	OTROS GASTOS DE LA DEUDA
<b>BANOBRAS S.N.C.</b>					<b>6,439,383,899</b>	<b>6,412,002,545</b>	<b>6,289,626,911</b>	<b>574,983,273</b>	-	<b>956,621</b>
	REFINANCIAMIENTO	GEM-LP-P002-2021	TIE + 0.84	18/11/2041	1,039,383,899	1,012,002,545	992,688,071	91,757,300	-	-
	REFINANCIAMIENTO	GEM-LP-P003-2021	TIE + 0.79	18/11/2041	1,000,000,000	1,000,000,000	980,914,600	90,295,541	-	-
	REFINANCIAMIENTO	GEM-LP-P004-2021	TIE + 0.69	19/10/2041	1,500,000,000	1,500,000,000	1,471,371,900	134,322,812	-	-
	REFINANCIAMIENTO	GEM-LP-P005-2021	TIE + 0.64	19/10/2041	2,900,000,000	2,900,000,000	2,844,652,340	258,607,620	-	-
<b>HR RATINGS DE MÉXICO S.A. DE C.V.</b>										<b>908,407</b>
<b>SCOTIABANK INVERLAT</b>										<b>48,214</b>
<b>TOTALES:</b>					<b>6,439,383,899</b>	<b>6,412,002,545</b>	<b>6,289,626,911</b>	<b>574,983,273</b>	-	<b>956,621</b>

Tabla 1.







**MORELOS**  
ANFITRIÓN DEL MUNDO

Gobierno del Estado  
2018-2024

Informe de Cuenta Pública  
Tomo 1: Resultados Generales  
Cuernavaca, Morelos a 30 de octubre de 2023



<http://morelos.gob.mx>



Gobierno Estado de Morelos



@GobiernoMorelos