




MORELOS
2018 - 2024




MORELOS
ANFITRIÓN DEL MUNDO
Gobierno del Estado
2018-2024

INFORME DE CUENTA PÚBLICA SEGUNDO TRIMESTRE 2023



CONSOLIDACIÓN DE LAS ENTIDADES PARAESTATALES / TOMO 7

Parte 7 de 7



MORELOS

2018 - 2024

CONSOLIDACIÓN ENTIDADES PARAESTATALES (Parte 7 de 7)





MORELOS
2018 - 2024



Índice

Información Financiera de las entidades paraestatales y fideicomisos no empresariales y no financieros:

➤ Servicios de Salud de Morelos.	1
➤ Sistema para el Desarrollo Integral de la Familia del Estado de Morelos.	71
➤ Universidad Politécnica del Estado de Morelos.	195
➤ Universidad Tecnológica del Sur del Estado de Morelos.	263
➤ Universidad Tecnológica Emiliano Zapata del Estado de Morelos.	333






MORELOS
2018 - 2024



Servicios de Salud de Morelos

SEGUNDO INFORME DE CUENTA PÚBLICA
ENTIDADES PARAESTATALES
ENERO - JUNIO

2023



SERVICIOS
DE SALUD

Introducción


SEGUNDO INFORME DE CUENTA PÚBLICA
SERVICIOS DE SALUD DE MORELOS
ENERO - JUNIO

2023



INTRODUCCIÓN

La Cuenta Pública que se presenta fortalece la cultura de rendición de cuentas y la práctica cotidiana de la transparencia en la gestión pública. En concordancia con el artículo 52, 53 y 54 de la Ley General de Contabilidad Gubernamental y al acuerdo por el que se armoniza la estructura de las Cuentas Públicas emitido por el Consejo Nacional de Armonización Contable y publicado en el Diario Oficial de la Federación el 30 de diciembre de 2013, la Cuenta Pública que se presenta obedece a la estructura y contenidos establecidos en los ordenamientos señalados.



SERVICIOS
DE SALUD

Información Contable

SEGUNDO INFORME DE CUENTA PÚBLICA
SERVICIOS DE SALUD DE MORELOS
ENERO - JUNIO

2023



Concepto	2023	2022	Concepto	2023	2022
INGRESOS Y OTROS BENEFICIOS			GASTOS Y OTRAS PÉRDIDAS		
<i>Ingresos de Gestión</i>			<i>Gastos de Funcionamiento</i>		
Impuestos	5,814,704	5,694,418	Servicios Personales	1,576,819,128	1,364,878,053
Cuotas y Aportaciones de Seguridad Social	-	-	Materiales y Suministros	1,137,732,543	1,093,423,212
Contribuciones de Mejoras	-	-	Servicios Generales	259,585,078	137,646,131
Derechos	-	-		179,501,507	133,808,710
Productos	-	-	<i>Transferencias, Asignaciones, Subsidios y Otras Ayudas</i>		
Aprovechamientos	-	-	Transferencias Internas y Asignaciones al Sector Público	7,096,475	7,503,650
Ingresos por Venta de Bienes y Prestación de Servicios	5,814,704	5,694,418	Transferencias al Resto del Sector Público	-	-
			Subsidios y Subvenciones	-	-
<i>Participaciones, Aportaciones, Convenios, Incentivos Derivados de la Colaboración Fiscal, Fondos Distintos de Aportaciones, Transferencias, Asignaciones, Subsidios y Subvenciones, y Pensiones y Jubilaciones</i>	2,210,327,610	2,226,524,273	Ayudas Sociales	7,096,475	7,503,650
			Pensiones y Jubilaciones	-	-
Participaciones, Aportaciones, Convenios, Incentivos Derivados de la Colaboración Fiscal y Fondos Distintos de Aportaciones	1,318,732,457	1,604,603,758	Transferencias a Fideicomisos, Mandatos y Contratos Análogos	-	-
Transferencias, Asignaciones, Subsidios y Subvenciones, y Pensiones y Jubilaciones	891,595,153	621,920,515	Transferencias a la Seguridad Social	-	-
			Donativos	-	-
			Transferencias al Exterior	-	-
Otros Ingresos y Beneficios	1,127,988	1,315,895	<i>Participaciones y Aportaciones</i>		
Ingresos Financieros	982,097	965,270	Participaciones	-	-
Incremento por Variación de Inventarios	-	-	Aportaciones	-	-
Disminución del Exceso de Estimaciones por Pérdida o Deterioro u Obsolescencia	-	-	Convenios	-	-
Disminución del Exceso de Provisiones	145,891	350,625	<i>Intereses, Comisiones y Otros Gastos de la Deuda Pública</i>		
Otros Ingresos y Beneficios Varios	-	-	Intereses de la Deuda Pública	-	-
			Comisiones de la Deuda Pública	-	-
			Gastos de la Deuda Pública	-	-
			Costo por Coberturas	-	-
			Apoyos Financieros	-	-
Total de Ingresos y Otros Beneficios	2,217,270,302	2,233,534,586	<i>Otros Gastos y Pérdidas Extraordinarias</i>		
			Estimaciones, Depreciaciones, Deterioros, Obsolescencia y Amortizaciones	78,094,278	66,969,012
			Provisiones	-	-
			Disminución de Inventarios	-	-
			Otros Gastos	196,194	2,822,912
			<i>Inversión Pública</i>		
			Inversión Pública no Capitalizable	-	-
			Total de Gastos y Otras Pérdidas	1,662,206,075	1,442,173,627
			Resultados del Ejercicio (Ahorro/Desahorro)	555,064,227	791,360,959

Bajo protesta de decir verdad declaramos que los Estados Financieros y sus notas, son razonablemente correctos y son responsabilidad del emisor.



CONCEPTO	Año	
	2023	2022
ACTIVO		
Activo Circulante		
Efectivo y Equivalentes	669,744,274	963,658,923
Derechos a Recibir Efectivo o Equivalentes	105,524,726	48,311,430
Derechos a Recibir Bienes o Servicios	22,140,188	28,445,427
Inventarios	-	-
Almacenes	4,459,711	1,850,981
Estimación por Pérdida o Deterioro de Activos Circulantes	-	-
Otros Activos Circulantes	-	-
Total de Activos Circulantes	801,868,899	1,042,266,761
Activo No Circulante		
Inversiones Financieras a Largo Plazo	-	-
Derechos a Recibir Efectivo o Equivalentes a Largo Plazo	-	-
Bienes Inmuebles, Infraestructura y Construcciones en Proceso	427,783,855	419,417,369
Bienes Muebles	2,321,826,413	1,891,304,330
Activos Intangibles	12,502,073	8,980,893
Depreciación, Deterioro y Amortización Acumulada de Bienes	(890,624,225)	(735,771,600)
Activos Diferidos	-	-
Estimación por Pérdida o Deterioro de Activos no Circulantes	-	-
Otros Activos no Circulantes	-	-
Total de Activos No Circulantes	1,871,488,116	1,583,930,992
Total del Activo	2,673,357,015	2,626,197,753
PASIVO		
Pasivo Circulante		
Cuentas por Pagar a Corto Plazo	136,153,607	136,153,607
Documentos por Pagar a Corto Plazo	-	-
Porción a Corto Plazo de la Deuda Pública a Largo Plazo	-	-
Títulos y Valores a Corto Plazo	-	-
Pasivos Diferidos a Corto Plazo	-	-
Fondos y Bienes de Terceros en Garantía y/o Administración a Corto Plazo	77,593	77,593
Provisiones a Corto Plazo	-	-
Otros Pasivos a Corto Plazo	-	-
Total de Pasivos Circulantes	136,231,200	99,775,037
Pasivo No Circulante		
Cuentas por Pagar a Largo Plazo	-	-
Documentos por Pagar a Largo Plazo	-	-
Deuda Pública a Largo Plazo	-	-
Pasivos Diferidos a Largo Plazo	-	-
Fondos y Bienes de Terceros en Garantía y/o en Administración a Largo Plazo	-	-
Provisiones a Largo Plazo	-	-
Total de Pasivos No Circulantes	136,231,200	99,775,037
Total del Pasivo	267,462,400	199,550,074
HACIENDA PÚBLICA / PATRIMONIO		
Hacienda Pública / Patrimonio Contribuido	78,036,723	78,036,723
Aportaciones	-	-
Donaciones de Capital	78,036,723	78,036,723
Actualización de la Hacienda Pública / Patrimonio	-	-
Hacienda Pública / Patrimonio Generado	2,459,089,092	2,448,385,993
Resultados del Ejercicio (Ahorro / Desahorro)	555,064,227	791,360,959
Resultados de Ejercicios Anteriores	2,139,513,580	1,892,513,749
Revalúos	-	-
Reservas	-	-
Rectificaciones de Resultados de Ejercicios Anteriores	(235,488,715)	(235,488,715)
Exceso o Insuficiencia en la Actualización de la Hacienda Pública / Patrimonio	-	-
Resultado por Posición Monetaria	-	-
Resultado por Tenencia de Activos no Monetarios	-	-
Total Hacienda Pública / Patrimonio	2,537,125,815	2,526,422,716
Total del Pasivo y Hacienda Pública / Patrimonio	2,673,357,015	2,626,197,753

Bajo protesta de decir verdad declaramos que los Estados Financieros y sus notas, son razonablemente correctos y son responsabilidad del emisor.

SERVICIOS
DE SALUD

Segundo Informe de Cuenta Pública
Servicios de Salud de Morelos
Estado de Situación Financiera Detallado - LDF
Al 31 de diciembre de 2022 y al 30 de junio de 2023
(Cifras en Pesos)

MORELOS
ADMINISTRACIÓN DEL ESTADO

CONCEPTO	30 de junio 2023	31 de diciembre 2022	CONCEPTO	30 de junio 2023	31 de diciembre 2022
ACTIVO			PASIVO		
Activo Circulante			Activo Circulante		
Efectivo y Equivalentes	669,744,274	516,411,701	Cuentas por Pagar a Corto Plazo	136,153,607	487,652,936
Efectivo	-	-	Servicios Personales por Pagar a Corto Plazo	9,897,417	81,484,716
Bancos/Tesorería	669,590,600	516,411,701	Proveedores por Pagar a Corto Plazo	58,585,607	336,758,493
Bancos/Dependencias y Otros	153,674	-	Contratistas por Obras Públicas por Pagar a Corto Plazo	-	-
Inversiones Temporales (Hasta 3 meses)	-	-	Participaciones y Aportaciones por Pagar a Corto Plazo	-	-
Fondos con Afectación Específica	-	-	Transferencias Otorgadas por Pagar a Corto Plazo	-	-
Depósitos de Fondos de Terceros en Garantía y/o Admón.	-	-	Int., Comisiones y Otros Gastos de la Deuda Púb. por Pagar a Corto Plazo	-	-
Otros Efectivos y Equivalentes	-	-	Retenciones y Contribuciones por Pagar a Corto Plazo	67,670,583	69,409,727
	-	-	Devoluciones de la Ley de Ingresos por Pagar a Corto Plazo	-	-
	-	-	Otras Cuentas por Pagar a Corto Plazo	-	-
Derechos a Recibir Efectivo o Equivalentes	105,524,726	58,001,233	Documentos por Pagar a Corto Plazo	-	-
Inversiones Financieras de Corto Plazo	-	-	Documentos Comerciales por Pagar a Corto Plazo	-	-
Cuentas por Cobrar a Corto Plazo	102,667,286	56,049,931	Documentos con Contratistas por Obras Púb. por Pagar a Corto Plazo	-	-
Deudores Diversos por Cobrar a Corto Plazo	2,857,440	1,951,302	Otros Documentos por Pagar a Corto Plazo	-	-
Ingresos por Recuperar a Corto Plazo	-	-	Porción a Corto Plazo de la Deuda Pública a Largo Plazo	-	-
Deudores por Anticipos de la Tesorería a Corto Plazo	-	-	Porción a Corto Plazo de la Deuda Pública	-	-
Préstamos Otorgados a Corto Plazo	-	-	Porción a Corto Plazo de Arrendamiento Financiero	-	-
Otros Derechos a Recibir Efectivo o Equiv. a Corto Plazo	-	-	Títulos y Valores a Corto Plazo	-	-
Derechos a Recibir Bienes o Servicios	22,140,188	28,445,427	Pasivos Diferidos a Corto Plazo	77,593	127,057
Ant. a Proveedores por Adq. de Bienes y Prest. de Serv. a Corto Plazo	-	-	Ingresos Cobrados por Adelantado a Corto Plazo	-	-
Ant. a Proveedores por Adq. de Bienes Inm. y Muebles a Corto Plazo	-	-	Intereses Cobrados por Adelantado a Corto Plazo	-	-
Ant. a Proveedores por Adq. de Bienes Intangibles a Corto Plazo	-	-	Otros Pasivos Diferidos a Corto Plazo	-	-
Anticipo a Contratistas por Obras Públicas a Corto Plazo	22,140,188	28,445,427	Fondos y Bienes de Terceros en Garantía y/o Admón. a C. P.	-	-
Otros Derechos a Recibir Bienes o Servicios a Corto Plazo	-	-	Fondos en Garantía a Corto Plazo	-	-
Inventarios	-	-	Fondos en Administración a Corto Plazo	77,593	127,057
Inventario de Mercancías para Venta	-	-	Fondos Contingentes a Corto Plazo	-	-
Inventario de Mercancías Terminadas	-	-	Fondos de Fideicomisos, Mandatos y Contratos Análogos a Corto Plazo	-	-
Inventario de Mercancías en Proceso de Elaboración	-	-	Otros Fondos de Terceros en Garantía y/o Administración a Corto Plazo	-	-
Inventario de Materias Primas, Mat. y Suministros para Producción	-	-	Valores y Bienes en Garantía a Corto Plazo	-	-
Bienes en Tránsito	-	-	Provisiones a Corto Plazo	-	-
Almacenes	4,459,711	4,655,905	Provisión para Demandas y Juicios a Corto Plazo	-	-
Estimación por Pérdida o Deterioro de Activos Circulantes	-	-	Provisión para Contingencias a Corto Plazo	-	-
Est. para Ctas. Incobrables por Derechos a Recibir Efectivo o Equiv.	-	-	Otras Provisiones a Corto Plazo	-	-
Estimación por Deterioro de Inventarios	-	-	Otros Pasivos a Corto Plazo	-	-
Otros Activos Circulantes	-	-	Ingresos por Clasificar	-	-
Valores en Garantía	-	-	Recaudación por Participar	-	-
Bienes en Garantía (excluye depósitos de fondos)	-	-	Otros Pasivos Circulantes	-	-
Bienes Deriv. de Embargos, Decom., Seguros y Dación en Pago	-	-			
Adquisición con Fondos de Terceros	-	-			
Total de Activos Circulantes	801,868,899	607,514,266	Total de Pasivos Circulantes	136,231,200	487,779,993



Segundo Informe de Cuenta Pública
Servicios de Salud de Morelos
Estado de Situación Financiera Detallado - LDF
Al 31 de diciembre de 2022 y al 30 de junio de 2023
(Cifras en Pesos)



CONCEPTO	30 de junio 2023	31 de diciembre 2022	CONCEPTO	30 de junio 2023	31 de diciembre 2022
Activo No Circulante			Pasivo No Circulante		
Inversiones Financieras a Largo Plazo	-	-	Cuentas por Pagar a Largo Plazo	-	-
Derechos a Recibir Efectivo o Equivalentes a Largo Plazo	-	-	Documentos por Pagar a Largo Plazo	-	-
Bienes Inmuebles, Infraestructura y Const. en Proceso	427,783,855	421,478,616	Deuda Pública a Largo Plazo	-	-
Bienes Muebles	2,321,826,413	2,303,381,051	Pasivos Diferidos a Largo Plazo	-	-
Activos Intangibles	12,502,073	12,502,073	Fdos. y Bienes de Terceros en Garantía y/o en Admón. a L.P.	-	-
Depreciación, Deterioro y Amortización Acumulada de Bienes	(890,624,225)	(812,529,946)	Provisiones a Largo Plazo	-	-
Activos Diferidos	-	-	Total de Pasivos No Circulantes	-	-
Estimación por Pérdida o Deterioro de Activos no Circulantes	-	-	Total del Pasivo	136,231,200	487,779,993
Otros Activos no Circulantes	-	-			
Total de Activos No Circulantes	1,871,488,116	1,924,831,794	HACIENDA PÚBLICA / PATRIMONIO		
			Hacienda Pública / Patrimonio Contribuido	78,036,723	78,036,723
Total del Activo	2,673,357,015	2,532,346,060	Aportaciones	-	-
			Donaciones de Capital	78,036,723	78,036,723
			Actualización de la Hacienda Pública / Patrimonio	-	-
			Hacienda Pública / Patrimonio Generado	2,459,089,092	1,966,529,344
			Resultados del Ejercicio (Ahorro / Desahorro)	555,064,227	324,756,905
			Resultados de Ejercicios Anteriores	2,139,513,580	1,877,261,154
			Revalúos	-	-
			Reservas	-	-
			Rectificaciones de Resultados de Ejercicios Anteriores	(235,488,715)	(235,488,715)
			Exceso o Insuficiencia en la Actualización de la Hacienda Pública / Patrimonio	-	-
			Resultado por Posición Monetaria	-	-
			Resultado por Tenencia de Activos no Monetarios	-	-
			Total Hacienda Pública / Patrimonio	2,537,125,815	2,044,566,067
			Total del Pasivo y Hacienda Pública / Patrimonio	2,673,357,015	2,532,346,060

Bajo protesta de decir verdad declaramos que los Estados Financieros y sus notas, son razonablemente correctos y son responsabilidad del emisor.



Concepto	Origen	Aplicación	Concepto	Origen	Aplicación
ACTIVO	84,595,712	225,606,667	PASIVO		351,548,793
Activo Circulante	6,501,433	200,856,066	Pasivo Circulante		351,548,793
Efectivo y Equivalentes	-	153,332,573	Cuentas por Pagar a Corto Plazo		351,499,329
Derechos a Recibir Efectivo o Equivalentes	-	47,523,493	Documentos por Pagar a Corto Plazo		-
Derechos a Recibir Bienes o Servicios Inventarios	6,305,239	-	Porción a Corto Plazo de la Deuda Pública a Largo Plazo		-
Almacenes	196,194	-	Títulos y Valores a Corto Plazo		-
Estimación por Pérdida o Deterioro de Activos Circulantes	-	-	Pasivos Diferidos a Corto Plazo		-
Otros Activos Circulantes	-	-	Fdos. y Bienes de Terceros en Garantía y/o Admón. a C. P.		49,464
	-	-	Provisiones a Corto Plazo		-
	-	-	Otros Pasivos a Corto Plazo		-
Activo No Circulante	78,094,279	24,750,601	Pasivo No Circulante		-
Inversiones Financieras a Largo Plazo	-	-			-
Derechos a Recibir Efectivo o Equivalentes a Largo Plazo	-	-			-
Bienes Inmuebles, Infraestructura y Constr. en Proceso	-	6,305,239	Cuentas por Pagar a Largo Plazo		-
Bienes Muebles	-	18,445,362	Documentos por Pagar a Largo Plazo		-
Activos Intangibles	-	-	Deuda Pública a Largo Plazo		-
Depreciación, Deterioro y Amort. Acumulada de Bienes	78,094,279	-	Pasivos Diferidos a Largo Plazo		-
Activos Diferidos	-	-	Fdos. y Bienes de Terceros en Garantía y/o Admón. a L. P.		-
Est. por Pérdida o Deterioro de Activos no Circulantes	-	-	Provisiones a Largo Plazo		-
Otros Activos no Circulantes	-	-			-
	-	-	HACIENDA PÚBLICA / PATRIMONIO	492,559,748	-
	-	-	Hacienda Pública / Patrimonio Contribuido		-
	-	-	Aportaciones		-
	-	-	Donaciones de Capital		-
	-	-	Actualización de la Hacienda Pública / Patrimonio		-
	-	-			-
	-	-	Hacienda Pública / Patrimonio Generado	492,559,748	-
	-	-	Resultados del Ejercicio (Ahorro / Desahorro)	230,307,322	-
	-	-	Resultados de Ejercicios Anteriores	262,252,426	-
	-	-	Revalúos	-	-
	-	-	Reservas	-	-
	-	-	Rectificaciones de Resultados de Ejercicios Anteriores	-	-
	-	-	Exceso o Insuficiencia en la Actualización de la Hacienda Pública / Patrimonio		-
	-	-	Resultado por Posición Monetaria	-	-
	-	-	Resultado por Tenencia de Activos no Monetarios	-	-

Bajo protesta de decir verdad declaramos que los Estados Financieros y sus notas, son razonablemente correctos y son responsabilidad del emisor.

Segundo Informe de Cuenta Pública
Servicios de Salud de Morelos
Estado Analítico del Activo
Del 1 de enero al 30 de junio de 2023
(Cifras en Pesos)



SERVICIOS
DE SALUD



Concepto	Saldo Inicial 1	Cargos del Periodo 2	Abonos del Periodo 3	Saldo Final 4 = (1 + 2 - 3)	Variación del Periodo (4 - 1)
ACTIVO	2,532,346,060	6,045,638,550	5,904,627,595	2,673,357,015	141,010,955
Activo Circulante	607,514,266	5,158,935,714	4,964,581,081	801,868,899	194,354,633
Efectivo y Equivalentes	516,411,701	2,627,333,956	2,474,001,383	669,744,274	153,332,573
Derechos a Recibir Efectivo o Equivalentes	58,001,233	2,263,191,887	2,215,668,394	105,524,726	47,523,493
Derechos a Recibir Bienes o Servicios	28,445,427	-	6,305,239	22,140,188	(6,305,239)
Inventarios	-	-	-	-	-
Almacenes	4,655,905	268,409,871	268,606,065	4,459,711	(196,194)
Estimación por Pérdida o Deterioro de Activos Circulantes	-	-	-	-	-
Otros Activos Circulantes	-	-	-	-	-
Activo No Circulante	1,924,831,794	886,702,836	940,046,514	1,871,488,116	(53,343,678)
Inversiones Financieras a Largo Plazo	-	-	-	-	-
Derechos a Recibir Efectivo o Equivalentes a Largo Plazo	-	-	-	-	-
Bienes Inmuebles, Infraestructura y Constr. en Proceso	421,478,616	21,257,220	14,951,981	427,783,855	6,305,239
Bienes Muebles	2,303,381,051	18,445,362	-	2,321,826,413	18,445,362
Activos Intangibles	12,502,073	-	-	12,502,073	-
Depreciación, Deterioro y Amort. Acumulada de Bienes	(812,529,946)	847,000,254	925,094,533	(890,624,225)	(78,094,279)
Activos Diferidos	-	-	-	-	-
Est. por Pérdida o Deterioro de Activos no Circulantes	-	-	-	-	-
Otros Activos no Circulantes	-	-	-	-	-

Bajo protesta de decir verdad declaramos que los Estados Financieros y sus notas, son razonablemente correctos y son responsabilidad del emisor.

Denominación de las Deudas	Moneda de Contratación	Institución o País Acreedor	Saldo Inicial del Periodo	Saldo Final del Periodo
DEUDA PÚBLICA				
Corto Plazo				
Deuda Interna	Pesos		-	-
Instituciones de Crédito			-	-
Títulos y Valores			-	-
Arrendamientos Financieros			-	-
Deuda Externa	Pesos		-	-
Organismos Financieros Internacionales			-	-
Deuda Bilateral			-	-
Títulos y Valores			-	-
Arrendamientos Financieros			-	-
<i>Subtotal a Corto Plazo</i>			-	-
Largo Plazo				
Deuda Interna	Pesos		-	-
Instituciones de Crédito			-	-
Títulos y Valores			-	-
Arrendamientos Financieros			-	-
Deuda Externa	Pesos		-	-
Organismos Financieros Internacionales			-	-
Deuda Bilateral			-	-
Títulos y Valores			-	-
Arrendamientos Financieros			-	-
<i>Subtotal a Largo Plazo</i>			-	-
Otros Pasivos			487,779,993	136,231,200
Total Deuda y Otros Pasivos			487,779,993	136,231,200

Bajo protesta de decir verdad declaramos que los Estados Financieros y sus notas, son razonablemente correctos y son responsabilidad del emisor.

Denominación de la Deuda Pública y Otros Pasivos	Saldo al 31 de Diciembre de 2022	Disposiciones del Periodo	Amortizaciones del Periodo	Revaluaciones, Reclasificaciones y Otros Ajustes	Saldo Final del Periodo	Pago de Intereses del Periodo	Pago de Comisiones y demás costos asociados durante el Periodo
Deuda Pública	-	-	-	-	-	-	-
Corto Plazo	-	-	-	-	-	-	-
<i>Instituciones de Crédito</i>	-	-	-	-	-	-	-
<i>Títulos y Valores</i>	-	-	-	-	-	-	-
<i>Arrendamientos Financieros</i>	-	-	-	-	-	-	-
Largo Plazo	-	-	-	-	-	-	-
<i>Instituciones de Crédito</i>	-	-	-	-	-	-	-
<i>Títulos y Valores</i>	-	-	-	-	-	-	-
<i>Arrendamientos Financieros</i>	-	-	-	-	-	-	-
Otros Pasivos	487,779,993	-	-	-	136,231,200	-	-
Total de la Deuda Pública y Otros Pasivos	487,779,993	-	-	-	136,231,200	-	-
Deuda Contingente¹ (Informativo)							
Deuda Contingente 1	-	-	-	-	-	-	-
Deuda Contingente 2	-	-	-	-	-	-	-
Deuda Contingente xx	-	-	-	-	-	-	-
Valor de Instrumentos Bono Cupón Cero²							
Instrumento Bono Cupón Cero 1	-	-	-	-	-	-	-
Instrumento Bono Cupón Cero 2	-	-	-	-	-	-	-
Instrumento Bono Cupón Cero 3	-	-	-	-	-	-	-

1 Se refiere a cualquier Financiamiento sin fuente o garantía de pago definida, que sea asumida de manera solidaria o subsidiaria por las Entidades Federativas con sus Municipios, organismos descentralizados y empresas de participación estatal mayoritaria y fideicomisos, locales o municipales, y por los Municipios con sus respectivos organismos descentralizados y empresas de participación municipal mayoritaria.

2 Se refiere al valor del Bono Cupón Cero que respalda el pago de los créditos asociados al mismo (Activo).

Obligaciones a Corto Plazo	Monto Contratado	Plazo Pactado	Tasa de Interés	Comisiones y Costos Relacionados	Tasa Efectiva
Obligaciones a Corto Plazo (Informativo)					
Crédito 1	-	-	-	-	-
Crédito 2	-	-	-	-	-
Crédito xx	-	-	-	-	-

Bajo protesta de decir verdad declaramos que los Estados Financieros y sus notas, son razonablemente correctos y son responsabilidad del emisor.

Segundo Informe de Cuenta Pública
 Servicios de Salud de Morelos
 Informe Analítico de Obligaciones Diferentes de Financiamientos - LDF
 Del 1 de enero al 30 de junio de 2023
 (Cifras en Pesos)



Denominación de las Obligaciones Diferentes de Financiamiento	Fecha del Contrato	Fecha de inicio de operación del proyecto	Fecha de vencimiento	Monto de la inversión pactado	Plazo pactado	Monto promedio mensual del pago de la contraprestación	Monto promedio mensual del pago de la contraprestación correspondiente al pago de inversión	Monto pagado de la inversión al 30 de junio de 2023	Monto pagado de la inversión actualizado al 30 de junio de 2023	Saldo pendiente por pagar de la inversión al 30 de junio de 2023
Asociaciones Público Privadas (APP's)				-		-	-	-	-	-
APP 1				-		-	-	-	-	-
APP 2				-		-	-	-	-	-
APP 3				-		-	-	-	-	-
APP xx				-		-	-	-	-	-
Otros Instrumentos				-		-	-	-	-	-
Otro Instrumento 1				-		-	-	-	-	-
Otro Instrumento 2				-		-	-	-	-	-
Otro Instrumento 3				-		-	-	-	-	-
Otro Instrumento xx				-		-	-	-	-	-
Total de Obligaciones Diferentes de Financiamiento				-		-	-	-	-	-

NO APLICA

Bajo protesta de decir verdad declaramos que los Estados Financieros y sus notas, son razonablemente correctos y son responsabilidad del emisor.

Segundo Informe de Cuenta Pública
 Servicios de Salud de Morelos
 Estado de Variación en la Hacienda Pública
 Del 1 de enero al 30 de junio de 2023
 (Cifras en Pesos)



Concepto	Hacienda Pública/Patrimonio Contribuido	Hacienda Pública/Patrimonio Generado de Ejercicios Anteriores	Hacienda Pública/Patrimonio Generado del Ejercicio	Exceso o Insuficiencia en la Actualización de la Hacienda Pública / Patrimonio	TOTAL
Hacienda Pública / Patrimonio Contribuido Neto de 2022	78,036,723	-	-	-	78,036,723
<i>Aportaciones</i>	-	-	-	-	-
<i>Donaciones de Capital</i>	78,036,723	-	-	-	78,036,723
<i>Actualización de la Hacienda Pública / Patrimonio</i>	-	-	-	-	-
Hacienda Pública / Patrimonio Generado Neto de 2022	-	1,641,772,439	324,756,905	-	1,966,529,344
<i>Resultados del Ejercicio (Ahorro / Desahorro)</i>	-	-	324,756,905	-	324,756,905
<i>Resultados de Ejercicios Anteriores</i>	-	1,877,261,154	-	-	1,877,261,154
<i>Revalúos</i>	-	-	-	-	-
<i>Reservas</i>	-	-	-	-	-
<i>Rectificaciones de Resultados de Ejercicios Anteriores</i>	-	(235,488,715)	-	-	(235,488,715)
Exceso o Insuficiencia en la Actualización de la Hacienda Pública / Patrimonio Neto de 2022	-	-	-	-	-
<i>Resultado por Posición Monetaria</i>	-	-	-	-	-
<i>Resultado por Tenencia de Activos no Monetarios</i>	-	-	-	-	-
Hacienda Pública / Patrimonio Neto Final de 2022	78,036,723	1,641,772,439	324,756,905	-	2,044,566,067
Cambios en la Hacienda Pública / Patrimonio Contribuido Neto de 2023	-	-	-	-	-
<i>Aportaciones</i>	-	-	-	-	-
<i>Donaciones de Capital</i>	-	-	-	-	-
<i>Actualización de la Hacienda Pública / Patrimonio</i>	-	-	-	-	-
Variaciones de la Hacienda Pública / Patrimonio Generado Neto de 2023	-	262,252,426	230,307,322	-	492,559,748
<i>Resultados del Ejercicio (Ahorro / Desahorro)</i>	-	-	555,064,227	-	555,064,227
<i>Resultados de Ejercicios Anteriores</i>	-	262,252,426	(324,756,905)	-	(62,504,479)
<i>Revalúos</i>	-	-	-	-	-
<i>Reservas</i>	-	-	-	-	-
<i>Rectificaciones de Resultados de Ejercicios Anteriores</i>	-	-	-	-	-
Cambios en el Exceso o Insuficiencia en la Actualización de la Hacienda Pública / Patrimonio Neto de 2023	-	-	-	-	-
<i>Resultado por Posición Monetaria</i>	-	-	-	-	-
<i>Resultado por Tenencia de Activos no Monetarios</i>	-	-	-	-	-
Hacienda Pública / Patrimonio Neto Final de 2023	78,036,723	1,904,024,865	555,064,227	-	2,537,125,815

Bajo protesta de decir verdad declaramos que los Estados Financieros y sus notas, son razonablemente correctos y son responsabilidad del emisor.

Segundo Informe de Cuenta Pública
Servicios de Salud de Morelos
Estado de Flujos de Efectivo
Del 1 de enero al 30 de junio de 2022 y 2023
(Cifras en Pesos)



Concepto		2023	2022	Concepto	2023	2022
Flujos de Efectivo de las Actividades de Operación				Flujos de Efectivo de las Actividades de Inversión		
Origen				Origen		
Impuestos		2,217,270,302	2,233,534,586	Bienes Inmuebles, Infraestructura y Construcciones en Proceso	2,749,610,268	2,310,721,699
Cuotas y Aportaciones de Seguridad Social		-	-	Bienes Muebles	427,783,855	419,417,369
Contribuciones de Mejoras		-	-	Otros Orígenes de Inversión	2,321,826,413	1,891,304,330
Derechos		-	-		-	-
Productos		-	-	Aplicación		
Aprovechamientos		-	-	Bienes Inmuebles, Infraestructura y Construcciones en Proceso	3,151,341,922	2,652,459,149
Ingresos por Venta de Bienes y Prestación de Servicios		5,814,704	5,694,418	Bienes Muebles	427,783,855	419,417,369
Participaciones, Aportaciones, Convenios, Incentivos Derivados de la Colaboración Fiscal y Fondos Distintos de Aportaciones		1,318,732,457	1,604,603,758	Otras Aplicaciones de Inversión	2,321,826,413	1,891,304,330
Transferencias, Asignaciones, Subsidios y Subvenciones, y Pensiones y Jubilaciones		891,595,153	621,920,515		401,731,654	341,737,450
Otros Orígenes de Operación		1,127,988	1,315,895	Flujos Netos de Efectivo por Actividades de Inversión	(401,731,654)	(341,737,450)
				Flujo de Efectivo de las Actividades de Financiamiento		
Aplicación				Origen		
Servicios Personales		1,662,206,075	1,442,173,627	Endeudamiento Neto	-	-
Materiales y Suministros		1,137,732,543	1,093,423,212	Interno	-	-
Servicios Generales		259,585,078	137,646,131	Externo	-	-
Transf. Internas y Asignaciones al Sector Público		179,501,507	133,808,710	Otros Orígenes de Financiamiento	-	-
Transferencias al resto del Sector Público		-	-	Aplicación		
Subsidios y Subvenciones		-	-	Servicios de la Deuda	-	-
Ayudas Sociales		7,096,475	7,503,650	Interno	-	-
Pensiones y Jubilaciones		-	-	Externo	-	-
Transf. a Fideicomisos, Mandatos y Contratos Análogos		-	-	Otras Aplicaciones de Financiamiento	-	-
Transferencias a la Seguridad Social		-	-		-	-
Donativos		-	-	Flujos Netos de Efectivo por Actividades de Financiamiento	-	-
Transferencias al Exterior		-	-	Incremento/Disminución Neta en el Efectivo y Equivalentes al Efectivo	153,332,573	449,623,509
Participaciones		-	-			
Aportaciones		-	-			
Convenios		-	-			
Otras Aplicaciones de Operación		78,290,472	69,791,924			
				Flujos Netos de Efectivo por Actividades de Operación	516,411,701	514,035,414
		555,064,227	791,360,959			
				Efectivo y Equivalentes al Efectivo al Inicio del Ejercicio		
				Efectivo y Equivalentes al Efectivo al Final del Ejercicio	669,744,274	963,658,923

Bajo protesta de decir verdad declaramos que los Estados Financieros y sus notas, son razonablemente correctos y son responsabilidad del emisor.



SERVICIOS DE SALUD DE MORELOS CUENTA PÚBLICA SEGUNDO TRIMESTRE 2023 PASIVOS CONTINGENTES

Derivado de los juicios incoados en contra del Organismo Público Descentralizado denominado Servicios de Salud de Morelos, de naturaleza laboral, administrativo y civil, se tiene un pasivo (monto a pagar) al 30 de junio del 2023, de acuerdo a lo referido por la Subdirección Jurídica de este Organismo Público, el cual se desglosa de siguiente manera:

CONCEPTO DE GASTO	MONTO
Laudos en ejecución	\$ 36,348,118.73
Juicios Administrativos y Civiles	\$ 198,355,528.52
TOTAL	\$234,703,647.25

Respecto de los laudos en ejecución los montos se actualizarán en virtud de la fecha en la que se dé cumplimiento al requerimiento de pago, por lo que, a la fecha es incierta la cantidad que deberá sufragarse, en consecuencia, el Presupuesto de Egresos se afectará al momento de que se ejecute el laudo o sentencia respectivo.

Asimismo, estos pasivos contingentes se reflejan en las Cuentas de Orden Contable de la siguiente forma:

7.4.1.1 DEMANDAS JUDICIALES EN PROCESO DE RESOLUCIÓN	
CONCEPTO DE GASTO	MONTO
Pasivo primas de antigüedad	\$ 0.00
Juicios Administrativos y Civiles	\$ 198,355,528.52

7.4.2.1 RESOLUCIÓN DE DEMANDAS EN PROCESOS JUDICIALES	
CONCEPTO DE GASTO	MONTO
Laudos en ejecución	\$ 36,348,118.73
Juicios Mercantiles en Ejecutoria	\$ 0.00

CON BASE EN EL OFICIO SSM/DG/SJ/4753/2023/AMA



SERVICIOS DE SALUD DE MORELOS
NOTAS A LOS ESTADOS FINANCIEROS
CUENTA PÚBLICA SEGUNDO TRIMESTRE 2023

a) NOTAS DE DESGLOSE

I) NOTAS AL ESTADO DE SITUACIÓN FINANCIERA

ACTIVO

Efectivo y equivalentes de Efectivo

Al cierre del Segundo Trimestre del 2023, el saldo en la cuenta de Bancos es de \$669,590,600.10 para las diversas actividades de Servicios de Salud de Morelos y pago de pasivos, es importante mencionar que se aperturan cuentas bancarias productivas específicas para la recepción y administración de los recursos, debido a las necesidades del Organismo, las inversiones son a corto plazo en Fondos Gubernamentales denominados NTEGUB. Las principales cuentas que integran el saldo son las siguientes:

CONCEPTO	IMPORTE
FORTALECIMIENTO UNIDADES DE ATENCION PRIMARIA 2023	28,931,690.52
COMISION PARA LA PROTECCION CONTRA RIESGOS SANITARIOS DEL ESTADO DE MORELOS (COPRISEM) 2023	20,375,975.75
RAMO 33 2023	189,907,320.91
RECURSOS ESTATALES 2023	48,390,694.28
PROGRAMA DE GASTO PARA ATENCION Y CONTENCION COVID-19 2023	63,058,827.40
PROGRAMA PRESUPUESTARIO S200 FORTALECIMIENTO A LA ATENCION MEDICA 2023 (COPAC)	19,019,174.82
APOTACION LIQUIDA ESTATAL INSABI 2023	78,879,483.30
PROGRAMA ESTATAL DE CONSERVACION Y MANTENIMIENTO DE INFRAESTRUCTURA FISICA EN SALUD Y EQUIPO MEDICO Y ELECTROMECHANICO 2023	48,392,667.02

CUENTAS BANCARIAS

1.- Las Cuentas Bancarias vigentes corresponden en su mayoría a la Institución Financiera Banorte, asimismo se cuenta con tres de la Institución Financiera BBVA-Bancomer y una de la Institución Financiera Banamex.

2.- Las Cuentas Bancarias de los Servicios de Salud de Morelos son de tipo Productivas y Mancomunadas.

3.- Asimismo se dispone de la cuenta de Inversión Enlace Productiva Especial, la cual permite tener liquidez inmediata de los recursos, administrar y controlar el dinero, con acceso a los diferentes canales de servicio, además de generar rendimientos que se ajustan de manera automática de acuerdo al saldo promedio mensual, tomando como referencia .70% del valor de la TIIE (Tasa de Interés Interbancaria de Equilibrio) a valor 28 días.

Derechos a recibir Efectivo o Equivalentes

Los Derechos a recibir en efectivo o equivalentes al cierre del Segundo Trimestre del 2023, se integran de la manera siguiente, por un importe de \$105,524,726.59

CONCEPTO	IMPORTE
CUENTAS POR COBRAR A CORTO PLAZO	102,667,286.35
DEUDORES DIVERSOS	2,857,440.24
TOTAL	\$105,524,726.59

El rubro de Cuentas por Cobrar se integra principalmente por los siguientes conceptos:

CONCEPTO	IMPORTE
FIDEICOMISO DEL SPSS	13,062,690.15
GOBIERNO DEL ESTADO DE MORELOS	79,972,837.92
REPSS	7,081,517.28
OTROS	2,550,241.00
TOTAL	\$102,667,286.35

El rubro de Deudores Diversos se integra principalmente por los siguientes conceptos que quedaron pendientes de comprobar por el cierre de este periodo y las fechas de las comisiones de los viáticos:

CONCEPTO	IMPORTE
MINISTRACIONES DE HOSPITALES Y JURISDICCIONES	1,048,309.40
GASTOS A COMPROBAR Y/O VIÁTICOS	566,577.75
VIÁTICOS CARAVANAS CONTINGENCIAS	754,012.27
OTROS	488,540.82
TOTAL	\$2,857,440.24



SERVICIOS DE SALUD DE MORELOS
NOTAS A LOS ESTADOS FINANCIEROS
CUENTA PÚBLICA SEGUNDO TRIMESTRE 2023

Almacén

Las existencias en el almacén al cierre del del Segundo Trimestre del 2023, de acuerdo al Inventario Físico costeadado y las cifras contables, ascienden a \$4,459,711.15, se integran de los bienes de consumo y bienes muebles adquiridos por las diferentes fuentes de financiamiento, para los distintos centros de trabajo, de acuerdo al siguiente desglose:

CONCEPTO	IMPORTE
MATERIAL DE ADMINISTRACIÓN EMISIÓN DE DOCUMENTOS Y ARTÍCULOS OFICIALES	1,688,234.86
ALIMENTOS Y UTENSILIOS	4,433.14
MATERIALES Y ARTICULOS DE CONSTRUCCIÓN Y DE REPARACIÓN	108,988.22
PRODUCTOS QUIMICOS FARMACEUTICOS Y DE LABORATORIO	166,502.14
COMBUSTIBLES LUBRICANTES Y ADITIVOS	0.00
VESTUARIO BLANCOS PENDAS DE PROTECCIÓN Y ARTÍCULOS DEPORTIVOS	368,664.26
HERRAMIENTAS REFACCIONES Y ACCESORIOS MENORES PARA CONSUMO	276,765.08
ACTIVOS FIJOS	1,846,123.45
TOTAL	\$4,459,711.15

Es importante mencionar que el método de valuación de los inventarios que se utiliza en el sistema ASPEL-SAE-WIN es el de costo promedio, por el volumen de operaciones y la variedad de productos por partida que se manejan.

Bienes Muebles, Inmuebles e Intangibles

Al cierre del cierre del del Segundo Trimestre del 2023, este rubro se integra de la siguiente manera:

CONCEPTO	IMPORTE
BIENES INMUEBLES, INFRAESTRUCTURA Y CONSTRUCCIONES EN PROCESO	427,783,855.04
BIENES MUEBLES	2,321,826,413.41
ACTIVOS INTANGIBLES	12,502,072.65
SUBTOTAL	2,762,112,341.10
(-)DEPRECIACIÓN DETERIORO Y AMORTIZACIÓN ACUMULADA DE BIENES	890,624,225.29
TOTAL	\$1,871,488,115.81



SERVICIOS DE SALUD DE MORELOS
NOTAS A LOS ESTADOS FINANCIEROS
CUENTA PÚBLICA SEGUNDO TRIMESTRE 2023

De acuerdo a lo establecido en las Reglas Específicas de Registro y Valoración del Patrimonio, las Principales Reglas de Registro y Valoración del Patrimonio (Elementos Generales) y a lo establecido en la Ley General de Contabilidad Gubernamental, se llevó a cabo el registro de los Bienes Muebles en el sistema Presupuestal - Contable, así como el cálculo de la depreciación conforme a los porcentajes de Depreciación aprobados por el Consejo Nacional de Armonización Contable.

Se continúa con la integración de los activos y la depuración de saldos de los bienes dados de baja por la conclusión de su vida útil o bien por baja definitiva por obsolescencia.

La depreciación acumulada al cierre del Segundo Trimestre del 2023 es de: -890,624,225.29.

PASIVO

Cuentas por pagar y Fondos y Bienes de Terceros en Garantía y/o Administración, a Corto Plazo

Las Cuentas por Pagar y Fondos y Bienes de Terceros en Garantía y/o Administración, a corto plazo, al cierre del del Segundo Trimestre del 2023, se integran de la siguiente manera:

CONCEPTO	IMPORTE
SERVICIOS PERSONALES POR PAGAR A CORTO PLAZO	9,897,417.65
PROVEEDORES POR PAGAR A CORTO PLAZO	58,585,607.46
RETENCIONES Y CONTRIBUCIONES POR PAGAR A CORTO PLAZO	67,670,582.90
FONDOS Y BIENES DE TERCEROS EN GARANTÍA Y/O ADMINISTRACIÓN A CORTO PLAZO	77,593.32
TOTAL	\$136,231,201.33

El total de estos pasivos integran el saldo acumulado por pagar al cierre del del Segundo Trimestre del 2023, esto de acuerdo al Postulado Básico de Contabilidad Gubernamental número 8) DEVENGO CONTABLE, que a la letra dice:

“Los registros contables de los entes públicos se llevarán con base acumulativa...”

”... El gasto devengado, es el momento contable que refleja el reconocimiento de una obligación de pago a favor de terceros por la recepción de conformidad de bienes, servicios y obra pública contratados; así como de las obligaciones que derivan de tratados, leyes, decretos, resoluciones y sentencias definitivas.

II) NOTAS AL ESTADO DE ACTIVIDADES

Ingresos de Gestión

El importe total de los ingresos devengados al cierre del del Segundo Trimestre del 2023, asciende a \$2,217,270,301.42 y se integran de la siguiente manera:

RUBRO	CONCEPTO	TIPO	CONCEPTO	CLASE	CONCEPTO	IMPORTE
7	INGRESOS POR VENTAS DE BIENES Y SERVICIOS	71	INGRESOS POR VENTAS DE BIENES Y SERVICIOS			5,814,704.50
				712	OTROS INGRESOS	750,896.30
				713	CUOTAS DE RECUPERACIÓN	5,063,808.20
8	PARTICIPACIONES, APORTACIONES, TRANSFERENCIAS, ASIGNACIONES, SUBSIDIOS Y OTRAS AYUDAS					2,210,327,610.40
		82-83	PARTICIPACIONES, APORTACIONES Y CONVENIOS			1,318,732,457.19
		82	PARTICIPACIONES Y APORTACIONES	821	FEDERAL	1,285,740,183.83
				821	RAMO 33	1,046,027,240.94
				821	INSABI	226,295,798.90
				821	OTROS RECURSOS	13,417,143.99
		82	CONVENIOS	821	FEDERAL	32,992,273.36
				821	FASSA-C COPRISEM	0.00
				821	PROGRAMA FORTALECIMIENTO A LA ATENCIÓN MÉDICA	3,306,512.76
				821	VIRTUAL SANAS	6,231,952.01
				821	FORTALECIMIENTO A LA ATENCIÓN MÉDICA COPAC	20,287,994.59
				821	PROGRAMA ADICCIONES	3,165,814.00
				821	OTROS RECURSOS	0.00
		91	TRANSFERENCIAS, ASIGNACIONES, SUBSIDIOS Y OTRAS AYUDAS			891,595,153.21
			TRANSFERENCIAS ESTATALES	910	TRANSFERENCIAS INTERNAS Y ASIGNACIONES AL SECTOR PÚBLICO	891,595,153.21
7	OTROS INGRESOS Y BENEFICIOS	79	OTROS INGRESOS	7910	INGRESOS FINANCIEROS Y OTROS BENEFICIOS VARIOS	1,127,986.52
					TOTAL	\$2,217,270,301.42

Gastos y Otras Pérdidas

Al cierre del del Segundo Trimestre del 2023, se devengaron presupuestalmente recursos por un total de \$1,602,360,964.91 de acuerdo a la siguiente distribución:

TÍTULO	CAPÍTULO	DEVENGADO	PORCENTAJE
SERVICIOS PERSONALES	1000	1,137,732,542.84	71.00%
MATERIALES Y SUMINISTROS	2000	259,585,077.52	16.20%
SERVICIOS GENERALES	3000	179,501,506.67	11.20%
TRANSFERENCIAS ASIGNACIONES SUBSIDIOS Y OTRAS AYUDAS	4000	7,096,475.00	0.45%
BIENES MUEBLES, E INTANGIBLES	5000	18,445,362.88	1.15%
INVERSIÓN PÚBLICA	6000	0.00	71.00%
TOTAL		\$1,602,360,964.91	100.00%

III) NOTAS AL ESTADO DE VARIACIÓN EN LA HACIENDA PÚBLICA

El patrimonio del Organismo se constituirá por:

- I. Los recursos financieros que se le asignen presupuestalmente;
- II. Los bienes muebles e inmuebles y demás activos que le sean transferidos por los Gobiernos Federal, Estatal o Municipales;
- III. Las cuotas de recuperación que reciba por los servicios que preste;
- IV. Los rendimientos, recuperaciones y demás ingresos que obtenga por la inversión de sus recursos financieros;
- V. Los recursos que obtenga derivados de concesiones, permisos, licencias y autorizaciones que se le otorguen conforme a la ley; y
- VI. Las aportaciones, legados y donaciones que en su favor se otorguen y demás ingresos que perciba por cualquier otro título legal.

Rectificaciones de Resultados de Ejercicios Anteriores

La cuenta de Rectificaciones de Resultados de Ejercicios Anteriores en atención al Acuerdo por el que se reforma y adiciona el Manual de Contabilidad Gubernamental publicado en el Diario Oficial de la Federación de fecha 22 de Diciembre del 2014 aprobado por el Consejo Nacional de Armonización Contable con fundamento en los artículos 6, 7 y 9 de la Ley General de Contabilidad Gubernamental, el saldo de esta cuenta representa el importe correspondiente a la corrección de las omisiones, inexactitudes e imprecisiones de registros en los estados financieros de los entes públicos, o bien por los registros contables extemporáneos, por correcciones por errores aritméticos, por errores en la aplicación de políticas contables, así como la inadvertencia o mala interpretación de hechos.

Las correcciones o ajustes de periodos anteriores (extemporáneos) son aquellas partidas materiales que tuvieron su origen en un periodo anterior, y que por consiguiente afectan los resultados de operación de los mismos. Por lo que cabe mencionar que los errores cometidos en ejercicios anteriores deben ser subsanados en el ejercicio en que se detectan, realizando los ajustes necesarios en las partidas correspondientes.

IV) NOTAS AL ESTADO DE FLUJOS DE EFECTIVO

Los saldos que se manifiestan en el saldo inicial y final en la última parte del Estado de Flujo de Efectivo son como sigue:

CONCEPTO	AL 30-JUN-2023	AL 30-JUN-2022
BANCOS/TESORERÍA	669,590,600.10	963,535,923.39
BANCOS/DEPENDENCIAS Y OTROS	153,674.00	123,000.00
TOTAL	\$669,744,274.10	\$963,658,923.39



SERVICIOS DE SALUD DE MORELOS
NOTAS A LOS ESTADOS FINANCIEROS
CUENTA PÚBLICA SEGUNDO TRIMESTRE 2023

V) CONCILIACIÓN ENTRE LOS INGRESOS PRESUPUESTARIOS Y CONTABLES, ASÍ COMO ENTRE LOS EGRESOS PRESUPUESTARIOS Y LOS GASTOS CONTABLES.

Conciliación entre los Ingresos Presupuestarios y Contables
Del 1 de enero al 30 de junio del 2023
(Cifras en Pesos)

1. Total de Ingresos Presupuestarios	2,217,270,302
2. Más Ingresos Contables No Presupuestarios	-
2.1 Ingresos Financieros	-
2.2 Incremento por Variación de Inventarios	-
2.3 Disminución del Exceso de Estimaciones por Pérdida o Deterioro u Obsolescencia	-
2.4 Disminución del Exceso de Provisiones	-
2.5 Otros Ingresos y Beneficios Varios	-
2.6 Otros Ingresos Contables No Presupuestarios	-
3. Menos Ingresos Presupuestarios No Contables	-
3.1 Aprovechamientos Patrimoniales	-
3.2 Ingresos Derivados de Financiamientos	-
3.3 Otros Ingresos Presupuestarios No Contables	-
4. Total de Ingresos Contables	2,217,270,302



SERVICIOS DE SALUD DE MORELOS
NOTAS A LOS ESTADOS FINANCIEROS
CUENTA PÚBLICA SEGUNDO TRIMESTRE 2023

Conciliación entre los Egresos Presupuestarios y los Gastos Contables
Del 1 de enero al 30 de junio del 2023
(Cifras en Pesos)

1. Total de Egresos Presupuestarios	1,602,360,965
2. Menos Egresos Presupuestarios No Contables	18,445,362
2.1 Materias Primas y Materiales de Producción y Comercialización	
2.2 Materiales y Suministros	
2.3 Mobiliario y Equipo de Administración	2,743,168
2.4 Mobiliario y Equipo Educativo y Recreativo	44,800
2.5 Equipo e Instrumental Médico y de Laboratorio	12,976,373
2.6 Vehículos y Equipo de Transporte	
2.7 Equipo de Defensa y Seguridad	
2.8 Maquinaria, Otros Equipos y Herramientas	2,681,021
2.9 Activos Biológicos	
2.10 Bienes Inmuebles	
2.11 Activos Intangibles	
2.12 Obra Pública en Bienes de Dominio Público	
2.13 Obra Pública en Bienes Propios	
2.14 Acciones y Participaciones de Capital	
2.15 Compra de Títulos y Valores	
2.16 Concesión de Préstamos	
2.17 Inversiones en Fideicomisos, Mandatos y Otros Análogos	
2.18 Provisiones para Contingencias y Otras Erogaciones Especiales	
2.19 Amortización de la Deuda Pública	
2.20 Adeudos de Ejercicios Fiscales Anteriores (ADEFAS)	
2.21 Otros Egresos Presupuestarios No Contables	
3. Más Gastos Contables No Presupuestarios	78,290,472
3.1 Estimaciones, Depreciaciones, Deterioros, Obsolescencia y Amortizaciones	78,094,278
3.2 Provisiones	-
3.3 Disminución de Inventarios	-
3.4 Aumento por Insuficiencia de Estimaciones por Pérdida o Deterioro u Obsolescencia	196,194
3.5 Aumento por Insuficiencia de Provisiones	-
3.6 Otros Gastos	-
3.7 Otros Gastos Contables No Presupuestarios	-
4. Total de Gastos Contables	1,662,206,075



SERVICIOS DE SALUD DE MORELOS
NOTAS A LOS ESTADOS FINANCIEROS
CUENTA PÚBLICA SEGUNDO TRIMESTRE 2023

b) NOTAS DE MEMORIA (CUENTAS DE ORDEN)

Las cuentas que se manejan para efectos de estas Notas son las siguientes:

Cuentas de Orden Contables y Presupuestarias:

Contables:

Avales y garantías

Juicios

Presupuestarias:

Cuentas de ingresos

Cuentas de egresos

Compromisos y Contingencias

En las cuentas de orden del Organismo se encuentran las referentes a los pasivos contingentes y fianzas otorgadas.

La Subdirección Jurídica de Servicios de Salud de Morelos al cierre del Segundo Trimestre del 2023 tiene entablados varios juicios por diversas causas, dichos juicios no se enuncian para no entorpecer los procesos y/o instancias ante las cuales se llevan a cabo; las mismas se detallan en el rubro de Pasivos Contingentes.

Derivado de las adquisiciones de bienes muebles realizadas por este Organismo Público Descentralizado denominado Servicios de Salud de Morelos, se realizó el registro contable en cuentas de orden, de acuerdo al valor nominal total de las Fianzas otorgadas por obligaciones “no fiscales” del Gobierno, correspondientes del Primer Trimestre del 2023, de acuerdo a lo referido por la Subdirección de Recursos Materiales de este Organismo; respecto a las Fianzas Vigentes, los montos se actualizarán en virtud de la fecha en la que se cancelen las Fianzas por el cumplimiento de las obligaciones que dieron origen a las mismas.

c) NOTAS DE GESTIÓN ADMINISTRATIVA

Introducción, Autorización e Historia

El Organismo Público Descentralizado denominado Servicios de Salud de Morelos, se crea mediante Decreto número 824 de fecha 22 de noviembre de 1996, publicado en el Periódico Oficial “Tierra y Libertad” el 27 de noviembre de 1996 y reformado el 9 de septiembre de 2015, con personalidad jurídica y patrimonio propios y con domicilio legal en la ciudad de Cuernavaca, Morelos.



SERVICIOS DE SALUD DE MORELOS
NOTAS A LOS ESTADOS FINANCIEROS
CUENTA PÚBLICA SEGUNDO TRIMESTRE 2023

Organización y Objeto Social

Objetivo Principal

El objeto del organismo descentralizado denominado Servicios de Salud de Morelos será dirigir, operar, administrar y supervisar los establecimientos y servicios de salud y los recursos humanos, materiales y financieros que la Secretaría de Salud transfiera al Gobierno del Estado de Morelos; igualmente prestará servicios de salud a la población abierta en el Estado, dentro de su esfera de competencia y de conformidad con lo dispuesto por la Ley General de Salud y la Ley de Salud del Estado de Morelos.

Estructura organizacional básica.

Este Organismo Público Descentralizado cuenta con una estructura orgánica conformada por un Órgano Interno de Control (Comisaría), una Dirección General (DG) (dos unidades de Control, una Secretaría Particular, una Subdirección y Unidad de la Beneficencia Pública), a su vez la DG cuenta con tres Direcciones: Atención Médica (cuatro Subdirecciones), Planeación y Evaluación (tres Subdirecciones), y Administración (tres Subdirecciones); y por la Comisión para la Protección Contra Riesgos Sanitarios del Estado de Morelos (2 Coordinaciones y una Secretaría General).

NÚMERO DE PERSONAL DE SERVICIOS DE SALUD DE MORELOS (QNA. 12-2023)	
TIPO DE PERSONAL	
MANDOS MEDIOS	54
CONFIANZA	215
BASE	4,778
EVENTUAL	1,488
TOTAL DE PERSONAL	6,535

Atribuciones del Organismo

Para alcanzar sus objetivos, el Organismo tendrá las siguientes atribuciones:

- I. Dirigir, administrar, operar y supervisar los establecimientos destinados a proporcionar servicios de salud que sean transferidos por la secretaria de Salud al Gobierno del Estado;
- II. Dirigir, organizar, operar, administrar y supervisar la prestación de los servicios en materia de salubridad general y regulación y control sanitario, de conformidad con las disposiciones jurídicas aplicables;
- III. En coordinación con la Secretaría de Salud, organizar y supervisar al Sistema Estatal de Salud, en estricto apego a lo dispuesto por la Ley General de Salud y la Ley de Salud del Estado de Morelos;



SERVICIOS DE SALUD DE MORELOS

NOTAS A LOS ESTADOS FINANCIEROS

CUENTA PÚBLICA SEGUNDO TRIMESTRE 2023

- IV. Promover y fortalecer la participación de la comunidad en el Sistema Estatal de Salud y realizar todas las acciones tendientes a garantizar el derecho a la salud de los habitantes del Estado;
- V. Promover y apoyar todas las acciones tendientes a la formación, capacitación y actualización de los recursos humanos necesarios para la prestación de servicios de salud;
- VI. Promover la ampliación de la cobertura en la prestación de servicios de salud, apoyando los programas que para tal efecto elabore el Gobierno Federal;
- VII. Administrar los recursos que le sean asignados, las cuotas de recuperación o los que reciba por cualquier título legal;
- VIII. Integrar un acervo de información y documentación que posibilite a las autoridades e instituciones competentes, la investigación, estudio y análisis de temas relativos a la salud;
- IX. Difundir, a través de medios idóneos, los resultados de trabajos de investigación, estudio, análisis, recopilación de información, documentación, actos académicos e intercambio que realice, en ejercicio de sus atribuciones;
- X. Ejercer las funciones que deriven de la aplicación del Acuerdo de Coordinación para la Descentralización de los servicios de Salud de fecha 20 de agosto de 1996, y las demás que le confieran el Decreto de creación y otras disposiciones normativas aplicables.

Misión y Visión del Organismo

Misión. - Asumir el compromiso de atender, promover, restablecer, vigilar y proteger la Salud de la población de Morelos, y facilitar el desarrollo profesional y humanístico de todos nuestros colaboradores.

Visión. - Aspirar ser un organismo modelo de calidad Técnica y Humana, a nivel nacional e internacional, que atienda las necesidades de Salud de la Población de Morelos y especialmente de los más vulnerables, brindándoles protección contra riesgos sanitarios y servicios de salud preventivos y curativos integrales.

Resumen de sus Principales Políticas Contables

A continuación, se describen las principales políticas y prácticas contables que se siguen en los renglones de la Cuenta Pública, cuyo contenido se establece de conformidad con lo dispuesto en la Ley General de Contabilidad Gubernamental, así como en los *documentos emitidos por el Consejo Nacional de Armonización Contable (CONAC) en virtud de lo anterior el Organismo se mantiene actualizado en políticas,



SERVICIOS DE SALUD DE MORELOS
NOTAS A LOS ESTADOS FINANCIEROS
CUENTA PÚBLICA SEGUNDO TRIMESTRE 2023

procedimientos y sistema de cómputo que contengan los requisitos necesarios para dar cabal cumplimiento a la normatividad aplicable.

(a) Bases de Preparación y Presentación de los Estados Financieros

La Cuenta Pública es preparada de acuerdo con Normas y Metodología para la Emisión de Información Financiera y Estructura de los Estados Financieros Básicos del Ente Público y Características de sus Notas de Contabilidad Gubernamental, establecidas en la Ley General de Contabilidad Gubernamental, este Organismo ha observado la normatividad emitida por el Consejo Nacional de Armonización Contable (CONAC), los Postulados básicos y las disposiciones legales aplicables, asimismo mantiene la actualización de sus manuales administrativos, contables y registros contables en apego a la ley.

Al emitir **Servicios de Salud de Morelos** la Cuenta Pública conforme al marco Legal de la Ley General de Contabilidad Gubernamental, el Organismo emite información veraz, confiable comprensible, comparable y oportuna, la cual descansa en la administración del Organismo, quien es la obligada de mantener un efectivo sistema de contabilidad y control interno para satisfacer las necesidades de los usuarios, para que estos últimos tengan los suficientes elementos de juicio para tomar decisiones adecuadamente sustentadas.

En la presentación de la Cuenta Pública se muestran adecuadamente los estados financieros y sus notas de manera trimestral y anual, agrupando las partidas financieras similares en un mismo rubro, de manera consolidada y con base acumulativa, siempre en apego al Registro Único y a los Momentos Contables tanto de Ingresos como de Egresos, y de acuerdo a los Postulados Básicos de Contabilidad Gubernamental.

Lo anterior permite revelar de manera oportuna toda aquella información cuantitativa y cualitativa que amplíe el origen y significado que se presentan en la Cuenta Pública, aplicando las políticas contables que la administración del Organismo considere las más apropiadas para ella y su entorno económico; lo que conlleva a una presentación y revelación de los estados financieros y sus notas de una manera razonablemente veraz, confiable y oportuna.

(b) Posición en Moneda Extranjera y Protección por Riesgo Cambiario

Para propósito de revelación en las notas a los estados financieros, cuando se hace la referencia a pesos o “\$”, se trata de pesos mexicanos; de igual manera, cuando se

hace la referencia a dólares, se trata de dólares de los Estados Unidos de Norteamérica.

Este Organismo no realizó operaciones en moneda extranjera que se encuentren registradas en los rubros de activo y pasivo; por lo cual no existieron riesgos por variaciones en el tipo de cambio.

(c) Efectivo y Equivalentes de efectivo

Los equivalentes de efectivo incluyen depósitos en cuentas bancarias, las cuales se presentan a su costo más los intereses devengados, cifra que es similar a su valor de mercado. A la fecha de los estados financieros, los intereses a cargo o a favor se incluyen en los resultados del ejercicio.

(d) Primas de antigüedad

Los beneficios acumulados por pensiones y primas de antigüedad, a que tienen derecho los trabajadores por ley, se reconocen en los resultados de cada ejercicio, es decir, con base en el cálculo que se efectúa al trabajador al momento de su separación.

Las indemnizaciones a que puede tener derecho el personal, se reconocen en los resultados del ejercicio en que se pagan.

(e) Reconocimiento de ingresos y egresos

Los recursos se registran conforme a los momentos contables de los ingresos, es decir, se devengan en cuanto se conocen y se dan por recaudados una vez que se recibe el efectivo a través de las ministraciones.

Los recursos de Servicios de Salud de Morelos provienen de transferencias del Gobierno Federal (a través de fondos de aportaciones), Estatales e Ingresos Propios, para sufragar el costo de los programas encomendados al Órgano Público Descentralizado y los gastos de operación y de inversión, conforme al presupuesto autorizado en cada ejercicio fiscal, siendo reconocidos al momento de la recepción de los recursos en las distintas cuentas bancarias.

Los gastos del ejercicio se provisionan, reconocen y registran por el Organismo con base acumulativa, la contabilización de las transacciones de gasto se hará conforme a la fecha de su realización, independientemente de la de su pago, y la del ingreso se registrará cuando exista jurídicamente el derecho de cobro, con fundamento en el artículo 34 de la Ley General de Contabilidad Gubernamental.



SERVICIOS DE SALUD DE MORELOS
NOTAS A LOS ESTADOS FINANCIEROS
CUENTA PÚBLICA SEGUNDO TRIMESTRE 2023

Resumen de sus Principales Políticas Fiscales

Servicios de Salud de Morelos al pertenecer al Título III “Del Régimen de las Personas Morales con fines no lucrativos” de la Ley del Impuesto sobre la Renta (LISR), no está considerada contribuyente del Impuesto sobre la Renta, únicamente funge como retenedor solidario, enterando los impuestos retenidos por Sueldos y Salarios.

El Impuesto al Valor Agregado (IVA) que paga Servicios de Salud de Morelos es registrado conjuntamente con los gastos ya que sus ingresos son exentos de dicho impuesto, de conformidad con el Artículo 15 fracción XV de la Ley del Impuesto al Valor Agregado.

Reporte Analítico del Activo

Este Organismo aplico las principales Reglas de Registro y Valoración del Patrimonio (Elementos Generales), las Reglas Específicas del Registro y Valoración del Patrimonio, y los Parámetros de Estimación de Vida Útil, en los cuáles se presentan la vida útil estimada y los porcentajes de depreciación, deterioro o amortización utilizados en los diferentes tipos de activos, establecidos en la Ley General de Contabilidad Gubernamental y emitidos por el Consejo Nacional de Armonización Contable (CONAC).

Reporte de la Recaudación

a) Análisis del comportamiento de la recaudación correspondiente al ente público o cualquier tipo de ingreso, de forma separada los ingresos locales de los federales.	
Ingresos Locales	Ingresos Propios e Ingresos Estatales
Ingresos Federales	Se reciben Recursos Federales correspondientes a: <ul style="list-style-type: none"> • Fondo de Aportaciones para los Servicios de Salud (FASSA) • Instituto de Salud para el Bienestar (INSABI) • Otros Convenios y Subsidios • Otras Transferencias Federales Etiquetadas
b) Proyección de la recaudación e ingresos en el mediano plazo.	
Se proyecta recaudar en el mediano plazo 97.90 % de los ingresos autorizados.	



SERVICIOS
DE SALUD

SERVICIOS DE SALUD DE MORELOS NOTAS A LOS ESTADOS FINANCIEROS CUENTA PÚBLICA SEGUNDO TRIMESTRE 2023

Partes Relacionadas

En este Organismo no existen partes relacionadas que pudieran ejercer influencia significativa sobre la toma de decisiones financieras y operativas.

Administración de Riesgos

La actividad y objetivo principal de **Servicios de Salud de Morelos** no la expone a diversos riesgos que existen en su entorno económico, los cuales son. - de mercado, de crédito, de liquidez y de tipo cambiario.

“Bajo protesta de decir verdad declaramos que los Estados Financieros y sus notas, son razonablemente correctos y son responsabilidad del emisor”

ESTAS NOTAS FORMAN PARTE INTEGRANTE DE LOS ESTADOS FINANCIEROS



SERVICIOS
DE SALUD


Segundo Informe de Cuenta Pública
Servicios de Salud de Morelos
Conciliación entre los Ingresos Presupuestarios y Contables
Del 1 de enero al 30 de Junio de 2023
(Cifras en Pesos)



Concepto	2023
1. Total de Ingresos Presupuestarios	2,217,270,302
2. Más Ingresos Contables No Presupuestarios	-
2.1 Ingresos Financieros	-
2.2 Incremento por Variación de Inventarios	-
2.3 Disminución del Exceso de Estimaciones por Pérdida o Deterioro u Obsolescencia	-
2.4 Disminución del Exceso de Provisiones	-
2.5 Otros Ingresos y Beneficios Varios	-
2.6 Otros Ingresos Contables No Presupuestarios	-
3. Menos Ingresos Presupuestarios No Contables	-
3.1 Aprovechamientos Patrimoniales	-
3.2 Ingresos Derivados de Financiamientos	-
3.3 Otros Ingresos Presupuestarios No Contables	-
4. Total de Ingresos Contables	2,217,270,302

Segundo Informe de Cuenta Pública
Servicios de Salud de Morelos
Conciliación entre los Egresos Presupuestarios y los Gastos Contables
Del 1 de enero al 30 de junio de 2023
(Cifras en Pesos)

Concepto	2023
1. Total de Egresos Presupuestarios	1,602,360,965
2. Menos Egresos Presupuestarios No Contables	18,445,362
2.1 Materias Primas y Materiales de Producción y Comercialización	-
2.2 Materiales y Suministros	-
2.3 Mobiliario y Equipo de Administración	2,743,168
2.4 Mobiliario y Equipo Educacional y Recreativo	44,800
2.5 Equipo e Instrumental Médico y de Laboratorio	12,976,373
2.6 Vehículos y Equipo de Transporte	-
2.7 Equipo de Defensa y Seguridad	-
2.8 Maquinaria, Otros Equipos y Herramientas	2,681,021
2.9 Activos Biológicos	-
2.10 Bienes Inmuebles	-
2.11 Activos Intangibles	-
2.12 Obra Pública en Bienes de Dominio Público	-
2.13 Obra Pública en Bienes Propios	-
2.14 Acciones y Participaciones de Capital	-
2.15 Compra de Títulos y Valores	-
2.16 Concesión de Préstamos	-
2.17 Inversiones en Fideicomisos, Mandatos y Otros Análogos	-
2.18 Provisiones para Contingencias y Otras Erogaciones Especiales	-
2.19 Amortización de la Deuda Pública	-
2.20 Adeudos de Ejercicios Fiscales Anteriores (ADEFAS)	-
2.21 Otros Egresos Presupuestarios No Contables	-
3. Más Gastos Contables No Presupuestarios	78,290,472
3.1 Estimaciones, Depreciaciones, Deterioros, Obsolescencia y Amortizaciones	78,094,278
3.2 Provisiones	-
3.3 Disminución de Inventarios	-
3.4 Otros Gastos	196,194
3.5 Inversión Pública no Capitalizable	-
3.6 Materiales y Suministros (consumos)	-
3.7 Otros Gastos Contables No Presupuestarios	-
4. Total de Gastos Contables	1,662,206,075



SERVICIOS
DE SALUD

Información Presupuestaria

SEGUNDO INFORME DE CUENTA PÚBLICA
SERVICIOS DE SALUD DE MORELOS
ENERO - JUNIO

2023

Concepto	Estimado / Aprobado	Devengado	Recaudado / Pagado
A. Ingresos Totales (A = A1 + A2 + A3)	3,765,296,517	2,217,270,302	2,164,917,163
A1. Ingresos de Libre Disposición	1,575,006,992	898,537,844	848,005,409
A2. Transferencias Federales Etiquetadas	2,190,289,525	1,318,732,458	1,316,911,754
A3. Financiamiento Neto	-	-	-
B. Egresos Presupuestarios (B = B1 + B2)	3,765,296,517	1,602,360,965	1,561,759,942
B1. Gasto No Etiquetado (sin incluir Amortización de la Deuda Pública)	1,575,006,992	422,195,075	415,966,665
B2. Gasto Etiquetado (sin incluir Amortización de la Deuda Pública)	2,190,289,525	1,180,165,890	1,145,793,277
C. Remanentes del Ejercicio Anterior (C = C1 + C2)	-	13,416,312	369,667
C1. Remanentes de Ingresos de Libre Disposición aplicados en el periodo	-	13,416,312	369,667
C2. Remanentes de Transferencias Federales Etiquetadas aplicados en el periodo	-	-	-
I. Balance Presupuestario (I = A - B + C)	-	628,325,649	603,526,888
II. Balance Presupuestario sin Financiamiento Neto (II = I - A3)	-	628,325,649	603,526,888
III. Balance Presupuestario sin Financiamiento Neto y sin Remanentes del Ejercicio Anterior (III = II - C)	-	614,909,337	603,157,221

Concepto	Aprobado	Devengado	Pagado
E. Intereses, Comisiones y Gastos de la Deuda (E = E1 + E2)	-	-	-
E1. Intereses, Comisiones y Gastos de la Deuda con Gasto No Etiquetado	-	-	-
E2. Intereses, Comisiones y Gastos de la Deuda con Gasto Etiquetado	-	-	-
IV. Balance Primario (IV = III + E)	-	614,909,337	603,157,221

Concepto	Estimado / Aprobado	Devengado	Recaudado / Pagado
F. Financiamiento (F = F1 + F2)	-	-	-
F1. Financiamiento con Fuente de Pago de Ingresos de Libre Disposición	-	-	-
F2. Financiamiento con Fuente de Pago de Transferencias Federales Etiquetadas	-	-	-
G. Amortización de la Deuda (G = G1 + G2)	-	-	-
G1. Amortización de la Deuda Pública con Gasto No Etiquetado	-	-	-
G2. Amortización de la Deuda Pública con Gasto Etiquetado	-	-	-
A3. Financiamiento Neto (A3 = F - G)	-	-	-

Concepto	Estimado / Aprobado	Devengado	Recaudado / Pagado
A1. Ingresos de Libre Disposición	1,575,006,992	898,537,844	848,005,409
A3.1 Financiamiento Neto con Fuente de Pago de Ingresos de Libre Disposición (A3.1 = F1 - G1)	-	-	-
F1. Financiamiento con Fuente de Pago de Ingresos de Libre Disposición	-	-	-
G1. Amortización de la Deuda Pública con Gasto No Etiquetado	-	-	-
B1. Gasto No Etiquetado (sin incluir Amortización de la Deuda Pública)	1,575,006,992	422,195,075	415,966,665
C1. Remanentes de Ingresos de Libre Disposición aplicados en el periodo	-	13,416,312	369,667
V. Balance Presupuestario de Recursos Disponibles (V = A1 + A3.1 - B1 + C1)	-	489,759,081	432,408,411
VI. Balance Presupuestario de Recursos Disponibles sin Financiamiento Neto (VI = V - A3.1)	-	489,759,081	432,408,411

Concepto	Estimado / Aprobado	Devengado	Recaudado / Pagado
A2. Transferencias Federales Etiquetadas	2,190,289,525	1,318,732,458	1,316,911,754
A3.2 Financiamiento Neto con Fuente de Pago de Transferencias Federales Etiquetadas (A3.2 = F2 - G2)	-	-	-
F2. Financiamiento con Fuente de Pago de Transferencias Federales Etiquetadas	-	-	-
G2. Amortización de la Deuda Pública con Gasto Etiquetado	-	-	-
B2. Gasto Etiquetado (sin incluir Amortización de la Deuda Pública)	2,190,289,525	1,180,165,890	1,145,793,277
C2. Remanentes de Transferencias Federales Etiquetadas aplicados en el periodo	-	-	-
VII. Balance Presupuestario de Recursos Etiquetados (VII = A2 + A3.2 - B2 + C2)	-	138,566,568	171,118,477
VIII. Balance Presupuestario de Recursos Etiquetados sin Financiamiento Neto (VIII = VII - A3.2)	-	138,566,568	171,118,477

Segundo Informe de Cuenta Pública
Servicios de Salud de Morelos
Estado Analítico de Ingresos
Del 1 de enero al 30 de junio de 2023
(Cifras en Pesos)

Rubro de Ingresos	Ingreso					Diferencia (6 = 5 - 1)
	Estimado	Ampliaciones y Reducciones	Modificado	Devengado	Recaudado	
	(1)	(2)	(3 = 1 + 2)	(4)	(5)	
Impuestos	-	-	-	-	-	-
Cuotas y Aportaciones de Seguridad Social	-	-	-	-	-	-
Contribuciones de Mejoras	-	-	-	-	-	-
Derechos	-	-	-	-	-	-
Productos	-	-	-	-	-	-
Aprovechamientos	-	-	-	-	-	-
Ingresos por Venta de Bienes, Prestación de Servicios y Otros Ingresos	-	19,358,803	19,358,803	6,942,691	5,026,631	5,026,631
Participaciones, Aportaciones, Convenios, Incentivos Derivados de la Colaboración Fiscal y Fondos Distintos de Aportaciones	2,190,289,525	2,259,637,983	4,449,927,508	1,305,315,313	1,303,494,609	(886,794,916)
Transferencias, Asignaciones, Subsidios y Subvenciones, y Pensiones y Jubilaciones	1,575,006,992	905,052,948	2,480,059,940	905,012,298	856,395,923	(718,611,069)
Ingresos Derivados de Financiamientos	-	-	-	-	-	-
Total	3,765,296,517	3,184,049,734	6,949,346,251	2,217,270,302	2,164,917,163	(1,600,379,354)
				Ingresos excedentes		

Estado Analítico de Ingresos Por Fuente de Financiamiento	Ingreso					Diferencia (6 = 5 - 1)
	Estimado	Ampliaciones y Reducciones	Modificado	Devengado	Recaudado	
	(1)	(2)	(3 = 1 + 2)	(4)	(5)	
Ingresos del Poder Ejecutivo Federal o Estatal y de los Municipios	-	-	-	-	-	-
Impuestos	-	-	-	-	-	-
Cuotas y Aportaciones de Seguridad Social	-	-	-	-	-	-
Contribuciones de Mejoras	-	-	-	-	-	-
Derechos	-	-	-	-	-	-
Productos ¹	-	-	-	-	-	-
Aprovechamientos ²	-	-	-	-	-	-
Participaciones, Aportaciones, Convenios, Incentivos Derivados de la Colaboración Fiscal y Fondos Distintos de Aportaciones	-	-	-	-	-	-
Transferencias, Asignaciones, Subsidios y Subvenciones, y Pensiones y Jubilaciones	-	-	-	-	-	-
Ingresos de los Entes Públicos de los Poderes Legislativo y Judicial, de los Órganos Autónomos y del Sector Paraestatal o Paramunicipal, así como de las Empresas Productivas del Estado	1,575,006,992	924,411,751	2,499,418,743	911,954,989	861,422,554	(713,584,438)
Cuotas y Aportaciones de Seguridad Social	-	-	-	-	-	-
Productos ¹	-	-	-	-	-	-
Ingresos por Venta de Bienes, Prestación de Servicios y Otros Ingresos ³	-	19,358,803	19,358,803	6,942,691	5,026,631	5,026,631
Transferencias, Asignaciones, Subsidios y Subvenciones, y Pensiones y Jubilaciones	1,575,006,992	905,052,948	2,480,059,940	905,012,298	856,395,923	(718,611,069)
Ingresos Derivados de Financiamientos	-	-	-	-	-	-
Ingresos Derivados de Financiamientos	-	-	-	-	-	-
Total	1,575,006,992	924,411,751	2,499,418,743	911,954,989	861,422,554	(713,584,438)
				Ingresos excedentes		

¹ Incluye intereses que generan las cuentas bancarias de los entes públicos en productos.

² Incluye donativos en efectivo del Poder Ejecutivo, entre otros aprovechamientos.

³ Se refiere a los ingresos propios obtenidos por los Poderes Legislativo y Judicial, los Órganos Autónomos y las entidades de la administración pública paraestatal y paramunicipal, por sus actividades diversas no inherentes a su operación que generan recursos y que no sean ingresos por venta de bienes o prestación de servicios, tales como donativos en efectivo, entre otros.

Concepto	Ingreso					Diferencia
	Estimado	Ampliaciones/ (Reducciones)	Modificado	Devengado	Recaudado	
Ingresos de Libre Disposición						
<i>Impuestos</i>	-	-	-	-	-	-
<i>Cuotas y Aportaciones de Seguridad Social</i>	-	-	-	-	-	-
<i>Contribuciones de Mejoras</i>	-	-	-	-	-	-
<i>Derechos</i>	-	-	-	-	-	-
<i>Productos</i>	-	-	-	-	-	-
<i>Aprovechamientos</i>	-	-	-	-	-	-
<i>Ingresos por Venta de Bienes y Prestación de Servicios</i>	-	5,814,504	5,814,504	5,814,704	3,910,124	3,910,124
<i>Participaciones</i>	-	-	-	-	-	-
Fondo General de Participaciones	-	-	-	-	-	-
Fondo de Fomento Municipal	-	-	-	-	-	-
Fondo de Fiscalización y Recaudación	-	-	-	-	-	-
Fondo de Compensación	-	-	-	-	-	-
Fondo de Extracción de Hidrocarburos	-	-	-	-	-	-
Impuesto Especial Sobre Producción y Servicios	-	-	-	-	-	-
0.136% de la Recaudación Federal Participable	-	-	-	-	-	-
3.17% Sobre Extracción de Petróleo	-	-	-	-	-	-
Gasolinas y Diésel	-	-	-	-	-	-
Fondo del Impuesto Sobre la Renta	-	-	-	-	-	-
Fondo de Estabilización de los Ingresos de las Ent. Fed.	-	-	-	-	-	-
<i>Incentivos Derivados de la Colaboración Fiscal</i>	-	-	-	-	-	-
Tenencia o Uso de Vehículos	-	-	-	-	-	-
Fondo de Compensación ISAN	-	-	-	-	-	-
Impuesto Sobre Automóviles Nuevos	-	-	-	-	-	-
Fondo de Compensación de Repecos-Intermedios	-	-	-	-	-	-
Otros Incentivos Económicos	-	-	-	-	-	-
<i>Transferencias y Asignaciones</i>	1,575,006,992	891,595,153	2,466,602,145	891,595,153	842,978,778	(732,028,214)
<i>Convenios</i>	-	-	-	-	-	-
Otros Convenios y Subsidios	-	-	-	-	-	-
<i>Otros Ingresos de Libre Disposición</i>	-	13,544,299	13,544,299	1,127,987	1,116,507	1,116,507
Participaciones en Ingresos Locales	-	-	-	-	-	-
Otros Ingresos de Libre Disposición	-	13,544,299	13,544,299	1,127,987	1,116,507	1,116,507
Total de Ingresos de Libre Disposición	1,575,006,992	910,953,956	2,485,960,948	898,537,844	848,005,409	(727,001,583)
Ingresos Excedentes de Ingresos de Libre Disposición						
Transferencias Federales Etiquetadas						
<i>Aportaciones</i>	2,190,289,525	1,032,282,449	3,222,571,974	1,046,027,241	1,044,206,537	(1,146,082,988)
Fondo de Aport. para la Nómina Educativa y Gto. Op.	-	-	-	-	-	-
Fondo de Aportaciones para los Servicios de Salud	2,190,289,525	1,032,282,449	3,222,571,974	1,046,027,241	1,044,206,537	(1,146,082,988)
Fondo de Aportaciones para la Infraestructura Social	-	-	-	-	-	-
Fondo de Aport. para el Fortalecimiento de los Municipios y de las Demarcaciones Territoriales del Distrito Federal	-	-	-	-	-	-
Fondo de Aportaciones Múltiples	-	-	-	-	-	-
Fondo de Aport. para la Educación Tec. y de Adultos	-	-	-	-	-	-
Fondo de Aportaciones para la Seguridad Pública de los Estados y del Distrito Federal	-	-	-	-	-	-
Fondo de Aportaciones para el Fortalecimiento de las Entidades Federativas	-	-	-	-	-	-
<i>Convenios</i>	-	1,227,355,534	1,227,355,534	259,288,072	259,288,072	259,288,072
Convenios de Protección Social en Salud	-	1,140,437,831	1,140,437,831	226,295,799	226,295,799	226,295,799
Convenios de Descentralización	-	-	-	-	-	-
Convenios de Reasignación	-	-	-	-	-	-
Otros Convenios y Subsidios	-	86,917,703	86,917,703	32,992,273	32,992,273	32,992,273
<i>Fondos Distintos de Aportaciones</i>	-	-	-	-	-	-
Fondo para Entidades Federativas y Municipios Productores de Hidrocarburos	-	-	-	-	-	-
Fondo Minero	-	-	-	-	-	-
<i>Transferencias, Asignaciones, Subsidios y Subvenciones, y Pensiones y Jubilaciones</i>	-	-	-	-	-	-
<i>Otras Transferencias Federales Etiquetadas</i>	-	13,457,795	13,457,795	13,417,145	13,417,145	13,417,145
Total de Transferencias Federales Etiquetadas	2,190,289,525	2,273,095,778	4,463,385,303	1,318,732,458	1,316,911,754	(873,377,771)
Ingresos Derivados de Financiamientos						
<i>Ingresos Derivados de Financiamientos</i>	-	-	-	-	-	-
Total de Ingresos	3,765,296,517	3,184,049,734	6,949,346,251	2,217,270,302	2,164,917,163	(1,600,379,354)
Datos Informativos						
1. Ingresos Derivados de Financiamientos con Fuente de Pago de Ingresos de Libre Disposición	-	-	-	-	-	-
2. Ingresos Derivados de Financiamientos con Fuente de Pago de Transferencias Federales Etiquetadas	-	-	-	-	-	-
3. Ingresos Derivados de Financiamientos	-	-	-	-	-	-

Segundo Informe de Cuenta Pública
Servicios de Salud de Morelos
Estado Analítico del Ejercicio del Presupuesto de Egresos
Clasificación por Objeto del Gasto (Capítulo y Concepto)
Del 1 de enero al 30 de junio de 2023
(Cifras en Pesos)

Concepto	Egresos					Subejercicio 6 = (3 - 4)
	Aprobado	Ampliaciones/ (Reducciones)	Modificado	Devengado	Pagado	
	1	2	3 = (1 + 2)	4	5	
Servicios Personales	1,927,700,168	617,055,027	2,544,755,195	1,137,732,544	1,137,732,544	1,407,022,651
Remuneraciones al Personal de Carácter Permanente	493,913,483	22,298,744	516,212,227	243,192,080	243,192,080	273,020,147
Remuneraciones al Personal de Carácter Transitorio	150,983,385	298,230,676	449,214,061	222,712,399	222,712,399	226,501,662
Remuneraciones Adicionales y Especiales	468,845,711	116,247,236	585,092,947	221,838,236	221,838,236	363,254,711
Seguridad Social	162,423,797	17,037,035	179,460,832	87,424,941	87,424,941	92,035,891
Otras Prestaciones Sociales y Económicas	614,971,775	169,485,697	784,457,472	353,205,570	353,205,570	431,251,902
Previsiones	-	-	-	-	-	-
Pago de Estímulos a Servidores Públicos	36,562,017	(6,244,361)	30,317,656	9,359,318	9,359,318	20,958,338
Materiales y Suministros	477,895,210	425,154,610	903,049,820	259,585,078	221,954,805	643,464,742
Materiales de Admón, Emisión de Doctos. y Artículos Oficiales	17,989,810	8,301,838	26,291,648	8,272,845	8,182,099	18,018,803
Alimentos y Utensilios	1,469,409	4,184,333	5,653,742	4,034,517	4,027,700	1,619,225
Materias Primas y Materiales de Producción y Comercialización	-	93	93	93	93	-
Materiales y Artículos de Construcción y de Reparación	349,657	2,433,470	2,783,127	2,471,505	2,471,337	311,622
Productos Químicos, Farmacéuticos y de Laboratorio	392,537,462	390,563,595	783,101,057	232,619,185	195,184,090	550,481,872
Combustibles, Lubricantes y Aditivos	14,312,700	4,981,316	19,294,016	7,768,885	7,767,534	11,525,131
Vestuario, Blancos, Prendas de Protección y Artículos Deportivos	48,344,728	8,270,572	56,615,300	652,659	567,608	55,962,641
Materiales y Suministros Para Seguridad	-	-	-	-	-	-
Herramientas, Refacciones y Accesorios Menores	2,891,444	6,419,393	9,310,837	3,765,389	3,754,344	5,545,448
Servicios Generales	665,561,672	342,360,028	1,007,921,700	179,501,506	176,530,756	828,420,194
Servicios Básicos	52,936,162	(5,055,647)	47,880,515	22,301,244	22,295,087	25,579,271
Servicios de Arrendamiento	11,042,314	2,043,720	13,086,034	2,911,809	2,911,809	10,174,225
Servicios Profesionales, Científicos, Técnicos y Otros Servicios	186,107,700	218,127,974	404,235,674	89,141,052	86,223,223	315,094,622
Servicios Financieros, Bancarios y Comerciales	34,536,448	30,141,610	64,678,058	3,935,707	3,935,707	60,742,351
Servicios de Instalación, Reparación, Mantto. y Conservación	335,022,928	78,365,936	413,388,864	37,601,492	37,601,292	375,787,372
Servicios de Comunicación Social y Publicidad	30,000	8,377,500	8,407,500	-	-	8,407,500
Servicios de Traslado y Viáticos	12,117,556	6,918,051	19,035,607	6,611,842	6,565,702	12,423,765
Servicios Oficiales	320,000	669,072	989,072	-	-	989,072
Otros Servicios Generales	33,448,564	2,771,812	36,220,376	16,998,360	16,997,936	19,222,016
Transferencias, Asignaciones, Subsidios y Otras Ayudas	57,782,875	39,288,470	97,071,345	7,096,475	7,096,475	89,974,870
Transferencias Internas y Asignaciones al Sector Público	-	-	-	-	-	-
Transferencias al Resto del Sector Público	-	57,379,070	57,379,070	-	-	57,379,070
Subsidios y Subvenciones	46,731,400	(21,895,752)	24,835,648	-	-	24,835,648
Ayudas Sociales	11,051,475	3,805,152	14,856,627	7,096,475	7,096,475	7,760,152
Pensiones y Jubilaciones	-	-	-	-	-	-
Transferencias a Fideicomisos, Mandatos y Otros Análogos	-	-	-	-	-	-
Transferencias a la Seguridad Social	-	-	-	-	-	-
Donativos	-	-	-	-	-	-
Transferencias al Exterior	-	-	-	-	-	-
Bienes Muebles, Inmuebles e Intangibles	156,364,376	2,949,687	159,314,063	18,445,362	18,445,362	140,868,701
Mobiliario y Equipo de Administración	39,083,962	3,691,600	42,775,562	2,743,168	2,743,168	40,032,394
Mobiliario y Equipo Educativo y Recreativo	65,950	72,330	138,280	44,800	44,800	93,480
Equipo e Instrumental Médico y de Laboratorio	87,044,876	2,587,270	89,632,146	12,976,373	12,976,373	76,655,773
Vehículos y Equipo de Transporte	7,685,244	-	7,685,244	-	-	7,685,244
Equipo de Defensa y Seguridad	-	-	-	-	-	-
Maquinaria, Otros Equipos y Herramientas	21,354,344	(3,431,013)	17,923,331	2,681,021	2,681,021	15,242,310
Activos Biológicos	-	-	-	-	-	-
Bienes Inmuebles	-	-	-	-	-	-
Activos Intangibles	1,130,000	29,500	1,159,500	-	-	1,159,500
Inversión Pública	-	9,897,276	9,897,276	-	-	9,897,276
Obra Pública en Bienes de Dominio Público	-	-	-	-	-	-
Obra Pública en Bienes Propios	-	9,897,276	9,897,276	-	-	9,897,276
Proyectos Productivos y Acciones de Fomento	-	-	-	-	-	-
Inversiones Financieras y Otras Provisiones	-	-	-	-	-	-
Inversiones Para el Fomento de Actividades Productivas	-	-	-	-	-	-
Acciones y Participaciones de Capital	-	-	-	-	-	-
Compra de Títulos y Valores	-	-	-	-	-	-
Concesión de Préstamos	-	-	-	-	-	-
Inversiones en Fideicomisos, Mandatos y Otros Análogos	-	-	-	-	-	-
Otras Inversiones Financieras	-	-	-	-	-	-
Provisiones para Contingencias y Otras Erogaciones Especiales	-	-	-	-	-	-
Participaciones y Aportaciones	479,992,216	(176,546,771)	303,445,445	-	-	303,445,445
Participaciones	-	-	-	-	-	-
Aportaciones	479,992,216	(176,546,771)	303,445,445	-	-	303,445,445
Convenios	-	-	-	-	-	-
Deuda Pública	-	-	-	-	-	-
Amortización de la Deuda Pública	-	-	-	-	-	-
Intereses de la Deuda Pública	-	-	-	-	-	-
Comisiones de la Deuda Pública	-	-	-	-	-	-
Gastos de la Deuda Pública	-	-	-	-	-	-
Costo por Coberturas	-	-	-	-	-	-
Apoyos Financieros	-	-	-	-	-	-
Adeudos de Ejercicios Fiscales Anteriores (Adefas)	-	-	-	-	-	-
Total del Gasto	3,765,296,517	1,260,158,327	5,025,454,844	1,602,360,965	1,561,759,942	3,423,093,879

Concepto	Egresos					Subejercicio
	Aprobado	Ampliaciones / (Reducciones)	Modificado	Devengado	Pagado	
Gasto No Etiquetado	1,575,006,992	8,843,856	1,583,850,848	422,195,075	415,966,665	1,161,655,773
Servicios Personales	513,481,996	(859,829)	512,622,167	203,393,650	203,393,650	309,228,517
Remuneraciones al Personal de Carácter Permanente	13,578,129	321,708	13,899,837	7,066,113	7,066,113	6,833,724
Remuneraciones al Personal de Carácter Transitorio	148,773,864	(19,322,355)	129,451,509	65,851,240	65,851,240	63,600,269
Remuneraciones Adicionales y Especiales	119,382,620	12,603,099	131,985,719	36,187,007	36,187,007	95,798,712
Seguridad Social	30,886,998	18,654,101	49,541,099	26,095,918	26,095,918	23,445,181
Otras Prestaciones Sociales y Económicas	199,530,948	(13,265,888)	186,265,060	67,679,153	67,679,153	118,585,907
Previsiones	-	-	-	-	-	-
Pago de Estímulos a Servidores Públicos	1,329,437	149,506	1,478,943	514,219	514,219	964,724
Materiales y Suministros	417,556,768	1,700,562	419,257,330	107,724,928	101,497,419	311,532,402
Materiales de Admón., Emisión de Doctos. y Art. Oficiales	7,143,600	180,208	7,323,808	333,355	333,355	6,990,453
Alimentos y Utensilios	55,000	159,728	214,728	44,807	44,807	169,921
Materias Primas y Materiales de Prod. y Comercialización	-	-	-	-	-	-
Materiales y Artículos de Construcción y de Reparación	98,300	2,840	101,140	65,076	65,076	36,064
Productos Químicos, Farmacéuticos y de Laboratorio	367,436,330	809,286	368,245,616	106,855,696	100,628,187	261,389,920
Combustibles, Lubricantes y Aditivos	630,000	22,642	652,642	325,000	325,000	327,642
Vestuario, Blancos, Prendas de Protección y Art. Deportivos	41,343,538	520,241	41,863,779	-	-	41,863,779
Materiales y Suministros Para Seguridad	-	-	-	-	-	-
Herramientas, Refacciones y Accesorios Menores	850,000	5,617	855,617	100,994	100,994	754,623
Servicios Generales	502,594,328	3,080,095	505,674,423	93,085,930	93,085,029	412,588,493
Servicios Básicos	15,000	7,048	22,048	4,062	3,313	17,986
Servicios de Arrendamiento	4,604,000	237,445	4,841,445	9,280	9,280	4,832,165
Servicios Profesionales, Científicos, Técnicos y Otros Serv.	151,065,592	(10,719,195)	140,346,397	51,495,670	51,495,670	88,850,727
Servicios Financieros, Bancarios y Comerciales	25,822,252	398,690	26,220,942	3,160,578	3,160,578	23,060,364
Servicios de Instalación, Reparación, Mantto. y Conservación	287,700,466	11,179,093	298,879,559	21,719,632	21,719,632	277,159,927
Servicios de Comunicación Social y Publicidad	-	-	-	-	-	-
Servicios de Traslado y Viáticos	203,600	(21,012)	182,588	-	-	182,588
Servicios Oficiales	-	508	508	-	-	508
Otros Servicios Generales	33,183,418	1,997,518	35,180,936	16,696,708	16,696,556	18,484,228
Transferencias, Asignaciones, Subsidios y Otras Ayudas	-	4,798,875	4,798,875	1,941,675	1,941,675	2,857,200
Transferencias Internas y Asignaciones al Sector Público	-	-	-	-	-	-
Transferencias al Resto del Sector Público	-	-	-	-	-	-
Subsidios y Subvenciones	-	2,218,723	2,218,723	-	-	2,218,723
Ayudas Sociales	-	2,580,152	2,580,152	1,941,675	1,941,675	638,477
Pensiones y Jubilaciones	-	-	-	-	-	-
Transferencias a Fideicomisos, Mandatos y Otros Análogos	-	-	-	-	-	-
Transferencias a la Seguridad Social	-	-	-	-	-	-
Donativos	-	-	-	-	-	-
Transferencias al Exterior	-	-	-	-	-	-
Bienes Muebles, Inmuebles e Intangibles	141,373,900	124,153	141,498,053	16,048,892	16,048,892	125,449,161
Mobiliario y Equipo de Administración	30,948,370	(1,831,310)	29,117,060	1,477,280	1,477,280	27,639,780
Mobiliario y Equipo Educativo y Recreativo	20,950	-	20,950	15,370	15,370	5,580
Equipo e Instrumental Médico y de Laboratorio	86,859,336	1,955,139	88,814,475	12,356,242	12,356,242	76,458,233
Vehículos y Equipo de Transporte	7,685,244	-	7,685,244	-	-	7,685,244
Equipo de Defensa y Seguridad	-	-	-	-	-	-
Maquinaria, Otros Equipos y Herramientas	14,860,000	324	14,860,324	2,200,000	2,200,000	12,660,324
Activos Biológicos	-	-	-	-	-	-
Bienes Inmuebles	-	-	-	-	-	-
Activos Intangibles	1,000,000	-	1,000,000	-	-	1,000,000
Inversión Pública	-	-	-	-	-	-
Obra Pública en Bienes de Dominio Público	-	-	-	-	-	-
Obra Pública en Bienes Propios	-	-	-	-	-	-
Proyectos Productivos y Acciones de Fomento	-	-	-	-	-	-
Inversiones Financieras y Otras Provisiones	-	-	-	-	-	-
Inversiones Para el Fomento de Actividades Productivas	-	-	-	-	-	-
Acciones y Participaciones de Capital	-	-	-	-	-	-
Compra de Títulos y Valores	-	-	-	-	-	-
Concesión de Préstamos	-	-	-	-	-	-
Inversiones en Fideicomisos, Mandatos y Otros Análogos	-	-	-	-	-	-
Fideicomiso de Desastres Naturales (Informativo)	-	-	-	-	-	-
Otras Inversiones Financieras	-	-	-	-	-	-
Provisiones para Contingencias y Otras Erogaciones Especiales	-	-	-	-	-	-
Participaciones y Aportaciones	-	-	-	-	-	-
Participaciones	-	-	-	-	-	-
Aportaciones	-	-	-	-	-	-
Convenios	-	-	-	-	-	-
Deuda Pública	-	-	-	-	-	-
Amortización de la Deuda Pública	-	-	-	-	-	-
Intereses de la Deuda Pública	-	-	-	-	-	-
Comisiones de la Deuda Pública	-	-	-	-	-	-
Gastos de la Deuda Pública	-	-	-	-	-	-
Costo por Coberturas	-	-	-	-	-	-
Apoyos Financieros	-	-	-	-	-	-
Adeudos de Ejercicios Fiscales Anteriores (Adefas)	-	-	-	-	-	-

Concepto	Egresos					Subejercicio
	Aprobado	Ampliaciones / (Reducciones)	Modificado	Devengado	Pagado	
Gasto Etiquetado	2,190,289,525	1,251,314,471	3,441,603,996	1,180,165,890	1,145,793,277	2,261,438,106
Servicios Personales	1,414,218,172	617,914,856	2,032,133,028	934,338,894	934,338,894	1,097,794,134
Remuneraciones al Personal de Carácter Permanente	480,335,354	21,977,036	502,312,390	236,125,967	236,125,967	266,186,423
Remuneraciones al Personal de Carácter Transitorio	2,209,521	317,553,031	319,762,552	156,861,159	156,861,159	162,901,393
Remuneraciones Adicionales y Especiales	349,463,091	103,644,137	453,107,228	185,651,229	185,651,229	267,455,999
Seguridad Social	131,536,799	(1,617,066)	129,919,733	61,329,023	61,329,023	68,590,710
Otras Prestaciones Sociales y Económicas	415,440,827	182,751,585	598,192,412	285,526,417	285,526,417	312,665,995
Previsiones	-	-	-	-	-	-
Pago de Estímulos a Servidores Públicos	35,232,580	(6,393,867)	28,838,713	8,845,099	8,845,099	19,993,614
Materiales y Suministros	60,338,442	423,454,048	483,792,490	151,860,150	120,457,386	331,932,340
Materiales de Admón., Emisión de Doctos. y Art. Oficiales	10,846,210	8,121,630	18,967,840	7,939,490	7,848,744	11,028,350
Alimentos y Utensilios	1,414,409	4,024,605	5,439,014	3,989,710	3,982,893	1,449,304
Materias Primas y Materiales de Prod. y Comercialización	-	93	93	93	93	-
Materiales y Artículos de Construcción y de Reparación	251,357	2,430,630	2,681,987	2,406,429	2,406,261	275,558
Productos Químicos, Farmacéuticos y de Laboratorio	25,101,132	389,754,309	414,855,441	125,763,489	94,555,903	289,091,952
Combustibles, Lubricantes y Aditivos	13,682,700	4,958,674	18,641,374	7,443,885	7,442,534	11,197,489
Vestuario, Blancos, Prendas de Protección y Art. Deportivos	7,001,190	7,750,331	14,751,521	652,659	567,608	14,098,862
Materiales y Suministros Para Seguridad	-	-	-	-	-	-
Herramientas, Refacciones y Accesorios Menores	2,041,444	6,413,776	8,455,220	3,664,395	3,653,350	4,790,825
Servicios Generales	162,967,344	339,279,933	502,247,277	86,415,576	83,445,727	415,831,701
Servicios Básicos	52,921,162	(5,062,695)	47,858,467	22,297,182	22,291,774	25,561,285
Servicios de Arrendamiento	6,438,314	1,806,275	8,244,589	2,902,529	2,902,529	5,342,060
Servicios Profesionales, Científicos, Técnicos y Otros Serv.	35,042,108	228,847,169	263,889,277	37,645,382	34,727,553	226,243,895
Servicios Financieros, Bancarios y Comerciales	8,714,196	29,742,920	38,457,116	775,129	775,129	37,681,987
Servicios de Instalación, Reparación, Mantto. y Conservación	47,322,462	67,186,843	114,509,305	15,881,860	15,881,660	98,627,445
Servicios de Comunicación Social y Publicidad	30,000	8,377,500	8,407,500	-	-	8,407,500
Servicios de Traslado y Viáticos	11,913,956	6,939,063	18,853,019	6,611,842	6,565,702	12,241,177
Servicios Oficiales	320,000	668,564	988,564	-	-	988,564
Otros Servicios Generales	265,146	774,294	1,039,440	301,652	301,380	737,788
Transferencias, Asignaciones, Subsidios y Otras Ayudas	57,782,875	34,489,595	92,272,470	5,154,800	5,154,800	87,117,670
Transferencias Internas y Asignaciones al Sector Público	-	-	-	-	-	-
Transferencias al Resto del Sector Público	-	57,379,070	57,379,070	-	-	57,379,070
Subsidios y Subvenciones	46,731,400	(24,114,475)	22,616,925	-	-	22,616,925
Ayudas Sociales	11,051,475	1,225,000	12,276,475	5,154,800	5,154,800	7,121,675
Pensiones y Jubilaciones	-	-	-	-	-	-
Transferencias a Fideicomisos, Mandatos y Otros Análogos	-	-	-	-	-	-
Transferencias a la Seguridad Social	-	-	-	-	-	-
Donativos	-	-	-	-	-	-
Transferencias al Exterior	-	-	-	-	-	-
Bienes Muebles, Inmuebles e Intangibles	14,990,476	2,825,534	17,816,010	2,396,470	2,396,470	15,419,540
Mobiliario y Equipo de Administración	8,135,592	5,522,910	13,658,502	1,265,888	1,265,888	12,392,614
Mobiliario y Equipo Educativo y Recreativo	45,000	72,330	117,330	29,430	29,430	87,900
Equipo e Instrumental Médico y de Laboratorio	185,540	632,131	817,671	620,131	620,131	197,540
Vehículos y Equipo de Transporte	-	-	-	-	-	-
Equipo de Defensa y Seguridad	-	-	-	-	-	-
Maquinaria, Otros Equipos y Herramientas	6,494,344	(3,431,337)	3,063,007	481,021	481,021	2,581,986
Activos Biológicos	-	-	-	-	-	-
Bienes Inmuebles	-	-	-	-	-	-
Activos Intangibles	130,000	29,500	159,500	-	-	159,500
Inversión Pública	-	9,897,276	9,897,276	-	-	9,897,276
Obra Pública en Bienes de Dominio Público	-	-	-	-	-	-
Obra Pública en Bienes Propios	-	9,897,276	9,897,276	-	-	9,897,276
Proyectos Productivos y Acciones de Fomento	-	-	-	-	-	-
Inversiones Financieras y Otras Provisiones	-	-	-	-	-	-
Inversiones Para el Fomento de Actividades Productivas	-	-	-	-	-	-
Acciones y Participaciones de Capital	-	-	-	-	-	-
Compra de Títulos y Valores	-	-	-	-	-	-
Concesión de Préstamos	-	-	-	-	-	-
Inversiones en Fideicomisos, Mandatos y Otros Análogos	-	-	-	-	-	-
Fideicomiso de Desastres Naturales (Informativo)	-	-	-	-	-	-
Otras Inversiones Financieras	-	-	-	-	-	-
Provisiones para Contingencias y Otras Erogaciones Especiales	-	-	-	-	-	-
Participaciones y Aportaciones	479,992,216	(176,546,771)	303,445,445	-	-	303,445,445
Participaciones	-	-	-	-	-	-
Aportaciones	479,992,216	(176,546,771)	303,445,445	-	-	303,445,445
Convenios	-	-	-	-	-	-
Deuda Pública	-	-	-	-	-	-
Amortización de la Deuda Pública	-	-	-	-	-	-
Intereses de la Deuda Pública	-	-	-	-	-	-
Comisiones de la Deuda Pública	-	-	-	-	-	-
Gastos de la Deuda Pública	-	-	-	-	-	-
Costo por Coberturas	-	-	-	-	-	-
Apoyos Financieros	-	-	-	-	-	-
Adeudos de Ejercicios Fiscales Anteriores (Adefas)	-	-	-	-	-	-
Total de Egresos	3,765,296,517	1,260,158,327	5,025,454,844	1,602,360,965	1,561,759,942	3,423,093,879

Segundo Informe de Cuenta Pública
Servicios de Salud de Morelos
Estado Analítico del Ejercicio del Presupuesto de Egresos
Clasificación Administrativa
Del 1 de enero al 30 de junio de 2023
(Cifras en Pesos)

Concepto	Egresos					Subejercicio
	Aprobado	Ampliaciones/ (Reducciones)	Modificado	Devengado	Pagado	
	1	2	3 = (1 + 2)	4	5	
Jefatura de la Oficina de la Gobernatura del Estado	-	-	-	-	-	-
Secretaría de Gobierno	-	-	-	-	-	-
Secretaría de Hacienda	-	-	-	-	-	-
Secretaría de Desarrollo Económico y del Trabajo	-	-	-	-	-	-
Secretaría de Desarrollo Agropecuario	-	-	-	-	-	-
Secretaría de Obras Públicas	-	-	-	-	-	-
Secretaría de Educación	-	-	-	-	-	-
Secretaría de Salud	-	-	-	-	-	-
Secretaría de Administración	-	-	-	-	-	-
Secretaría de la Contraloría	-	-	-	-	-	-
Secretaría de Turismo y Cultura	-	-	-	-	-	-
Secretaría de Desarrollo Social	-	-	-	-	-	-
Secretaría de Desarrollo Sustentable	-	-	-	-	-	-
Secretaría de Movilidad y Transporte	-	-	-	-	-	-
Comisión Estatal de Seguridad Pública	-	-	-	-	-	-
Consejería Jurídica	-	-	-	-	-	-
Gastos Institucionales	-	-	-	-	-	-
Total del Gasto	-	-	-	-	-	-

Servicios de Salud de Morelos
Estado Analítico del Ejercicio del Presupuesto de Egresos
Clasificación Administrativa
Del 1 de enero al 30 de junio de 2023

Concepto	Egresos					Subejercicio
	Aprobado	Ampliaciones/ (Reducciones)	Modificado	Devengado	Pagado	
	1	2	3 = (1 + 2)	4	5	
Poder Ejecutivo	-	-	-	-	-	-
Poder Legislativo	-	-	-	-	-	-
Poder Judicial	-	-	-	-	-	-
Organismos Autónomos	-	-	-	-	-	-
Poder Ejecutivo de los Municipios	-	-	-	-	-	-
Total del Gasto	-	-	-	-	-	-

Sector Paraestatal del Gobierno del Estado de Morelos
Estado Analítico del Ejercicio del Presupuesto de Egresos
Clasificación Administrativa
Del 1 de enero al 30 de junio de 2023

Concepto	Egresos					Subejercicio
	Aprobado	Ampliaciones/ (Reducciones)	Modificado	Devengado	Pagado	
	1	2	3 = (1 + 2)	4	5	
Entidades Paraestatales y Fideicomisos No Empresariales y No Financieros	3,765,296,517	1,260,158,327	5,025,454,844	1,602,360,965	1,561,759,942	3,423,093,879
Instituciones Públicas de la Seguridad Social	-	-	-	-	-	-
Entidades Paraestatales Empresariales No Financieras con Participación Estatal Mayoritaria	-	-	-	-	-	-
Fideicomisos Empresariales No Financieros con Participación Estatal Mayoritaria	-	-	-	-	-	-
Entidades Paraestatales Empresariales Financieras Monetarias con Participación Estatal Mayoritaria	-	-	-	-	-	-
Entidades Paraestatales Empresariales Financieras No Monetarias con Participación Estatal Mayoritaria	-	-	-	-	-	-
Fideicomisos Financieros Públicos con Participación Estatal Mayoritaria	-	-	-	-	-	-
Total del Gasto	3,765,296,517	1,260,158,327	5,025,454,844	1,602,360,965	1,561,759,942	3,423,093,879

Concepto	Egresos					Subejercicio
	Aprobado	Ampliaciones/ (Reducciones)	Modificado	Devengado	Pagado	
Gasto No Etiquetado	1,575,006,992	8,843,856	1,583,850,848	422,195,075	415,966,665	1,161,655,773
Jefatura de la Oficina de la Gubernatura del Estado	-	-	-	-	-	-
Secretaría de Gobierno	-	-	-	-	-	-
Secretaría de Hacienda	-	-	-	-	-	-
Secretaría de Desarrollo Económico y del Trabajo	-	-	-	-	-	-
Secretaría de Desarrollo Agropecuario	-	-	-	-	-	-
Secretaría de Obras Públicas	-	-	-	-	-	-
Secretaría de Educación	-	-	-	-	-	-
Secretaría de Salud	-	-	-	-	-	-
Secretaría de Administración	-	-	-	-	-	-
Secretaría de la Contraloría	-	-	-	-	-	-
Secretaría de Turismo y Cultura	-	-	-	-	-	-
Secretaría de Desarrollo Social	-	-	-	-	-	-
Secretaría de Desarrollo Sustentable	-	-	-	-	-	-
Secretaría de Movilidad y Transporte	-	-	-	-	-	-
Comisión Estatal de Seguridad Pública	-	-	-	-	-	-
Consejería Jurídica	-	-	-	-	-	-
Gastos Institucionales	-	-	-	-	-	-
Poder Legislativo	-	-	-	-	-	-
Poder Judicial	-	-	-	-	-	-
Organismos Autónomos	-	-	-	-	-	-
Entidades Paraestatales y Fideicomisos No Empresariales y No Financieros	1,575,006,992	8,843,856	1,583,850,848	422,195,075	415,966,665	1,161,655,773
Entidades Paraestatales Empresariales No Financieras con Participación Estatal Mayoritaria	-	-	-	-	-	-
Poder Ejecutivo de los Municipios	-	-	-	-	-	-
Gasto Etiquetado	2,190,289,525	1,251,314,471	3,441,603,996	1,180,165,890	1,145,793,277	2,261,438,106
Jefatura de la Oficina de la Gubernatura del Estado	-	-	-	-	-	-
Secretaría de Gobierno	-	-	-	-	-	-
Secretaría de Hacienda	-	-	-	-	-	-
Secretaría de Desarrollo Económico y del Trabajo	-	-	-	-	-	-
Secretaría de Desarrollo Agropecuario	-	-	-	-	-	-
Secretaría de Obras Públicas	-	-	-	-	-	-
Secretaría de Educación	-	-	-	-	-	-
Secretaría de Salud	-	-	-	-	-	-
Secretaría de Administración	-	-	-	-	-	-
Secretaría de la Contraloría	-	-	-	-	-	-
Secretaría de Turismo y Cultura	-	-	-	-	-	-
Secretaría de Desarrollo Social	-	-	-	-	-	-
Secretaría de Desarrollo Sustentable	-	-	-	-	-	-
Secretaría de Movilidad y Transporte	-	-	-	-	-	-
Comisión Estatal de Seguridad Pública	-	-	-	-	-	-
Consejería Jurídica	-	-	-	-	-	-
Gastos Institucionales	-	-	-	-	-	-
Poder Legislativo	-	-	-	-	-	-
Poder Judicial	-	-	-	-	-	-
Organismos Autónomos	-	-	-	-	-	-
Entidades Paraestatales y Fideicomisos No Empresariales y No Financieros	2,190,289,525	1,251,314,471	3,441,603,996	1,180,165,890	1,145,793,277	2,261,438,106
Entidades Paraestatales Empresariales No Financieras con Participación Estatal Mayoritaria	-	-	-	-	-	-
Poder Ejecutivo de los Municipios	-	-	-	-	-	-
Total de Egresos	3,765,296,517	1,260,158,327	5,025,454,844	1,602,360,965	1,561,759,942	3,423,093,879

Concepto	Egresos					Subejercicio
	Aprobado	Ampliaciones/ (Reducciones)	Modificado	Devengado	Pagado	
	1	2	3 = (1 + 2)	4	5	
Gobierno	-	-	-	-	-	-
Legislación	-	-	-	-	-	-
Justicia	-	-	-	-	-	-
Coordinación de la Política de Gobierno	-	-	-	-	-	-
Relaciones Exteriores	-	-	-	-	-	-
Asuntos Financieros y Hacendarios	-	-	-	-	-	-
Seguridad Nacional	-	-	-	-	-	-
Asuntos de Orden Público y de Seguridad Interior	-	-	-	-	-	-
Otros Servicios Generales	-	-	-	-	-	-
Desarrollo Social	3,765,296,517	1,260,158,327	5,025,454,844	1,602,360,965	1,561,759,942	3,423,093,879
Protección Ambiental	-	-	-	-	-	-
Vivienda y Servicios a la Comunidad	-	-	-	-	-	-
Salud	3,765,296,517	1,260,158,327	5,025,454,844	1,602,360,965	1,561,759,942	3,423,093,879
Recreación, Cultura y Otras Manifestaciones Sociales	-	-	-	-	-	-
Educación	-	-	-	-	-	-
Protección Social	-	-	-	-	-	-
Otros Asuntos Sociales	-	-	-	-	-	-
Desarrollo Económico	-	-	-	-	-	-
Asuntos Económicos, Comerciales y Laborales en General	-	-	-	-	-	-
Agropecuaria, Silvicultura, Pesca y Caza	-	-	-	-	-	-
Combustibles y Energía	-	-	-	-	-	-
Minería, Manufacturas y Construcción	-	-	-	-	-	-
Transporte	-	-	-	-	-	-
Comunicaciones	-	-	-	-	-	-
Turismo	-	-	-	-	-	-
Ciencia, Tecnología e Innovación	-	-	-	-	-	-
Otras Industrias y Otros Asuntos Económicos	-	-	-	-	-	-
Otras no Clasificadas en Funciones Anteriores	-	-	-	-	-	-
Transacciones de la Deuda Pública / Costo Financiero de la Deuda	-	-	-	-	-	-
Transferencias, Participaciones y Aportaciones entre Diferentes Niveles y Ordenes de Gobierno	-	-	-	-	-	-
Saneamiento del Sistema Financiero	-	-	-	-	-	-
Adeudos de Ejercicios Fiscales Anteriores	-	-	-	-	-	-
Total del Gasto	3,765,296,517	1,260,158,327	5,025,454,844	1,602,360,965	1,561,759,942	3,423,093,879

Concepto	Egresos					Subejercicio
	Aprobado	Ampliaciones/ (Reducciones)	Modificado	Devengado	Pagado	
Gasto No Etiquetado	1,575,006,992	8,843,856	1,583,850,848	422,195,075	415,966,665	1,161,655,773
<i>Gobierno</i>	-	-	-	-	-	-
Legislación	-	-	-	-	-	-
Justicia	-	-	-	-	-	-
Coordinación de la Política de Gobierno	-	-	-	-	-	-
Relaciones Exteriores	-	-	-	-	-	-
Asuntos Financieros y Hacendarios	-	-	-	-	-	-
Seguridad Nacional	-	-	-	-	-	-
Asuntos de Orden Público y de Seguridad Interior	-	-	-	-	-	-
Otros Servicios Generales	-	-	-	-	-	-
<i>Desarrollo Social</i>	1,575,006,992	8,843,856	1,583,850,848	422,195,075	415,966,665	1,161,655,773
Protección Ambiental	-	-	-	-	-	-
Vivienda y Servicios a la Comunidad	-	-	-	-	-	-
Salud	1,575,006,992	8,843,856	1,583,850,848	422,195,075	415,966,665	1,161,655,773
Recreación, Cultura y Otras Manifestaciones Sociales	-	-	-	-	-	-
Educación	-	-	-	-	-	-
Protección Social	-	-	-	-	-	-
Otros Asuntos Sociales	-	-	-	-	-	-
<i>Desarrollo Económico</i>	-	-	-	-	-	-
Asuntos Económicos, Comerciales y Laborales en Gral.	-	-	-	-	-	-
Agropecuaria, Silvicultura, Pesca y Caza	-	-	-	-	-	-
Combustibles y Energía	-	-	-	-	-	-
Minería, Manufacturas y Construcción	-	-	-	-	-	-
Transporte	-	-	-	-	-	-
Comunicaciones	-	-	-	-	-	-
Turismo	-	-	-	-	-	-
Ciencia, Tecnología e Innovación	-	-	-	-	-	-
Otras Industrias y Otros Asuntos Económicos	-	-	-	-	-	-
<i>Otras no Clasificadas en Funciones Anteriores</i>	-	-	-	-	-	-
Transacciones de la Deuda Pública / Costo Financiero de la Deuda	-	-	-	-	-	-
Transferencias, Participaciones y Aportaciones entre Diferentes Niveles y Ordenes de Gobierno	-	-	-	-	-	-
Saneamiento del Sistema Financiero	-	-	-	-	-	-
Adeudos de Ejercicios Fiscales Anteriores	-	-	-	-	-	-
Gasto Etiquetado	2,190,289,525	1,251,314,471	3,441,603,996	1,180,165,890	1,145,793,277	2,261,438,106
<i>Gobierno</i>	-	-	-	-	-	-
Legislación	-	-	-	-	-	-
Justicia	-	-	-	-	-	-
Coordinación de la Política de Gobierno	-	-	-	-	-	-
Relaciones Exteriores	-	-	-	-	-	-
Asuntos Financieros y Hacendarios	-	-	-	-	-	-
Seguridad Nacional	-	-	-	-	-	-
Asuntos de Orden Público y de Seguridad Interior	-	-	-	-	-	-
Otros Servicios Generales	-	-	-	-	-	-
<i>Desarrollo Social</i>	2,190,289,525	1,251,314,471	3,441,603,996	1,180,165,890	1,145,793,277	2,261,438,106
Protección Ambiental	-	-	-	-	-	-
Vivienda y Servicios a la Comunidad	-	-	-	-	-	-
Salud	2,190,289,525	1,251,314,471	3,441,603,996	1,180,165,890	1,145,793,277	2,261,438,106
Recreación, Cultura y Otras Manifestaciones Sociales	-	-	-	-	-	-
Educación	-	-	-	-	-	-
Protección Social	-	-	-	-	-	-
Otros Asuntos Sociales	-	-	-	-	-	-
<i>Desarrollo Económico</i>	-	-	-	-	-	-
Asuntos Económicos, Comerciales y Laborales en Gral.	-	-	-	-	-	-
Agropecuaria, Silvicultura, Pesca y Caza	-	-	-	-	-	-
Combustibles y Energía	-	-	-	-	-	-
Minería, Manufacturas y Construcción	-	-	-	-	-	-
Transporte	-	-	-	-	-	-
Comunicaciones	-	-	-	-	-	-
Turismo	-	-	-	-	-	-
Ciencia, Tecnología e Innovación	-	-	-	-	-	-
Otras Industrias y Otros Asuntos Económicos	-	-	-	-	-	-
<i>Otras no Clasificadas en Funciones Anteriores</i>	-	-	-	-	-	-
Transacciones de la Deuda Pública / Costo Financiero de la Deuda	-	-	-	-	-	-
Transferencias, Participaciones y Aportaciones entre Diferentes Niveles y Ordenes de Gobierno	-	-	-	-	-	-
Saneamiento del Sistema Financiero	-	-	-	-	-	-
Adeudos de Ejercicios Fiscales Anteriores	-	-	-	-	-	-
Total del Egresos	3,765,296,517	1,260,158,327	5,025,454,844	1,602,360,965	1,561,759,942	3,423,093,879



Segundo Informe de Cuenta Pública
Servicios de Salud de Morelos
Estado Analítico del Ejercicio del Presupuesto de Egresos Detallado - LDF
Clasificación de Servicios Personales por Categoría
Del 1 de enero al 30 de junio de 2023
(Cifras en Pesos)



Concepto	Egresos					Subejercicio
	Aprobado	Ampliaciones/ (Reducciones)	Modificado	Devengado	Pagado	
Gasto No Etiquetado	513,481,996	(859,829)	512,622,167	203,393,650	203,393,649	309,228,517
<i>Personal Administrativo y de Servicio Público</i>	-	-	-	-	-	-
<i>Magisterio</i>	-	-	-	-	-	-
Servicios de Salud	513,481,996	(859,829)	512,622,167	203,393,650	203,393,649	309,228,517
Personal Administrativo	98,537,195	(165,000)	98,372,195	39,031,242	39,031,241	59,340,953
Personal Médico, Paramédico y afín	414,944,801	(694,829)	414,249,972	164,362,408	164,362,408	249,887,564
Seguridad Pública	-	-	-	-	-	-
Gastos Asociados a la Implementación de Nuevas Leyes Fed. o Reformas a las Mismas	-	-	-	-	-	-
Nombre del Programa o Ley 1	-	-	-	-	-	-
Nombre del Programa o Ley 2	-	-	-	-	-	-
Sentencias Laborales Definitivas	-	-	-	-	-	-
Gasto Etiquetado	1,414,218,172	617,914,856	2,032,133,028	934,338,894	934,338,894	1,097,794,134
<i>Personal Administrativo y de Servicio Público</i>	-	-	-	-	-	-
<i>Magisterio</i>	-	-	-	-	-	-
Servicios de Salud	1,414,218,172	617,914,856	2,032,133,028	934,338,894	934,338,894	1,097,794,134
Personal Administrativo	271,388,468	118,577,860	389,966,328	179,299,634	179,299,634	210,666,694
Personal Médico, Paramédico y afín	1,142,829,704	499,336,996	1,642,166,700	755,039,260	755,039,260	887,127,440
Seguridad Pública	-	-	-	-	-	-
Gastos Asociados a la Implementación de Nuevas Leyes Fed. o Reformas a las Mismas	-	-	-	-	-	-
Nombre del Programa o Ley 1	-	-	-	-	-	-
Nombre del Programa o Ley 2	-	-	-	-	-	-
Sentencias Laborales Definitivas	-	-	-	-	-	-
Total del Gasto en Servicios Personales	1,927,700,168	617,055,027	2,544,755,195	1,137,732,544	1,137,732,543	1,407,022,651

Segundo Informe de Cuenta Pública
Servicios de Salud de Morelos
Estado Analítico del Ejercicio del Presupuesto de Egresos
Clasificación Económica (por Tipo de Gasto)
Del 1 de enero al 30 de junio de 2023
(Cifras en Pesos)

Concepto	Egresos					
	Aprobado	Ampliaciones/ (Reducciones)	Modificado	Devengado	Pagado	Subejercicio
	1	2	3 = (1 + 2)	4	5	6 = (3 - 4)
Gasto Corriente	3,608,932,141	1,247,311,364	4,856,243,505	1,583,915,603	1,543,314,580	3,272,327,902
Gasto de Capital	156,364,376	12,846,963	169,211,339	18,445,362	18,445,362	150,765,977
Amortización de la Deuda y Disminución de Pasivos	-	-	-	-	-	-
Pensiones y Jubilaciones	-	-	-	-	-	-
Participaciones	-	-	-	-	-	-
Total del Gasto	3,765,296,517	1,260,158,327	5,025,454,844	1,602,360,965	1,561,759,942	3,423,093,879



SERVICIOS DE SALUD

Segundo Informe de Cuenta Pública
Servicios de Salud de Morelos
Endeudamiento Neto
Del 1 de enero al 30 de junio de 2023
(Cifras en Pesos)



Identificación de Crédito o Instrumento	Contratación / Colocación A	Amortización B	Endeudamiento Neto C = A - B
Créditos Bancarios			
NO APLICA			
Total Créditos Bancarios	-	-	
Otros Instrumentos de Deuda			
Total Otros Instrumentos de Deuda	-	-	
TOTAL	-	-	



Segundo Informe de Cuenta Pública
 Servicios de Salud de Morelos
 Intereses de la Deuda
 Del 1 de enero al 30 de junio de 2023
 (Cifras en Pesos)



Identificación de Crédito o Instrumento	Devengado	Pagado
Créditos Bancarios		
NO APLICA		

Total de Intereses de Créditos Bancarios

-

-

Otros Instrumentos de Deuda

Total de Intereses de Otros Instrumentos de Deuda

-

-

TOTAL


-

-

Servicios de Salud de Morelos
Cuenta Pública Segundo Trimestre 2023
Flujo de Fondos

Del 1 de enero al 30 de junio del 2023

Concepto	Enero	Febrero	Marzo	Abril	Mayo	Junio
Saldo Inicial	-	79,786,805.62	263,448,386.12	650,664,819.33	693,780,662.73	657,577,079.01
Ingresos	255,956,560.52	379,602,758.93	637,595,116.63	316,832,119.62	303,082,278.17	324,201,467.55
Ingresos por Venta de Bienes y Prestación de Servicios	861,662.83	1,460,958.47	774,921.55	945,348.50	879,462.85	892,350.30
Participaciones y Aportaciones	203,077,655.04	189,571,567.18	380,467,286.98	141,891,713.09	204,141,395.40	199,582,839.50
Transferencias Asignaciones Subsidios y Otras ayudas	51,916,164.16	188,385,412.04	256,288,414.05	173,895,817.27	97,556,610.16	123,552,735.53
Otros Ingresos y Beneficios	101,078.49	184,821.24	64,494.05	99,240.76	504,809.76	173,542.22
Gastos	176,169,754.90	195,941,178.43	250,378,683.42	273,716,276.22	339,285,861.89	348,423,847.17
Servicios Personales	175,634,553.73	179,703,993.99	197,752,978.46	180,858,669.37	210,443,569.84	193,338,777.45
Materiales y Suministros	-	4,158,620.35	26,197,280.23	55,869,878.70	78,585,197.98	94,774,100.26
Servicios Generales	535,201.17	12,078,564.09	25,394,599.73	36,543,903.15	47,928,394.07	57,020,844.46
Transferencias, Asignaciones, Subsidios y Otras Ayudas	-	-	1,033,825.00	443,825.00	2,328,700.00	3,290,125.00
Flujo de Efectivo	79,786,805.62	263,448,386.12	650,664,819.33	693,780,662.73	657,577,079.01	633,354,699.39



SERVICIOS
DE SALUD

Información Programática

SEGUNDO INFORME DE CUENTA PÚBLICA
SERVICIOS DE SALUD DE MORELOS
ENERO - JUNIO

2023

Segundo Informe de Cuenta Pública
 Servicios de Salud de Morelos
 Gasto por Categoría Programática
 Del 1 de enero al 30 de junio de 2023
 (Cifras en Pesos)



Concepto	Egresos					Subejercicio
	Aprobado	Ampliaciones/ (Reducciones)	Modificado	Devengado	Pagado	
	1	2	3 = (1 + 2)	4	5	
Programas						
Subsidios: Sector Social y Privado o Ent. Federativas y Municipios						
Sujetos a Reglas de Operación	-	-	-	-	-	-
Otros Subsidios	-	-	-	-	-	-
Desempeño de las Funciones	3,765,296,517	1,260,158,327	5,025,454,844	1,602,360,965	1,561,759,942	3,423,093,879
Prestación de Servicios Públicos	3,765,296,517	1,260,158,327	5,025,454,844	1,602,360,965	1,561,759,942	3,423,093,879
Provisión de Bienes Públicos	-	-	-	-	-	-
Planeación, Seguimiento y Evaluación de Políticas Públicas	-	-	-	-	-	-
Promoción y Fomento	-	-	-	-	-	-
Regulación y Supervisión	-	-	-	-	-	-
Funciones de las Fuerzas Armadas (Únicamente Gobierno Federal)	-	-	-	-	-	-
Específicos	-	-	-	-	-	-
Proyectos de Inversión	-	-	-	-	-	-
Administrativos y de Apoyo						
Apoyo al Proceso Presupuestario y para Mejorar la Eficiencia Institucional	-	-	-	-	-	-
Apoyo a la Función Pública y al Mejoramiento de la Gestión	-	-	-	-	-	-
Operaciones Ajenas	-	-	-	-	-	-
Compromisos						
Obligaciones de Cumplimiento de Resolución Jurisdiccional	-	-	-	-	-	-
Desastres Naturales	-	-	-	-	-	-
Obligaciones						
Pensiones y Jubilaciones	-	-	-	-	-	-
Aportaciones a la Seguridad Social	-	-	-	-	-	-
Aportaciones a Fondos de Estabilización	-	-	-	-	-	-
Aportaciones a Fondos de Inversión y Reestructura de Pensiones	-	-	-	-	-	-
Programas de Gasto Federalizado (Gobierno Federal)						
Gasto Federalizado	-	-	-	-	-	-
Participaciones a Entidades Federativas y Municipios						
Costo financiero, deuda o apoyos a deudores y ahorradores de la banca	-	-	-	-	-	-
Adeudos de ejercicios fiscales anteriores	-	-	-	-	-	-
Total del Gasto	3,765,296,517	1,260,158,327	5,025,454,844	1,602,360,965	1,561,759,942	3,423,093,879

Segundo Informe de Cuenta Pública
Servicios de Salud de Morelos
Indicadores de Postura Fiscal
Del 1 de enero al 30 de junio de 2023
(Cifras en Pesos)



Concepto	Estimado/Aprobado	Devengado	Recaudado/Pagado
I. Ingresos Presupuestarios	3,765,296,517	2,217,270,302	2,164,917,163
1. Ingresos del Gobierno de la Entidad Federativa	-	-	-
2. Ingresos del Sector Paraestatal	3,765,296,517	2,217,270,302	2,164,917,163
II. Egresos Presupuestarios	3,765,296,517	1,602,360,965	1,561,759,942
3. Egresos del Gobierno de la Entidad Federativa	-	-	-
4. Egresos del Sector Paraestatal	3,765,296,517	1,602,360,965	1,561,759,942
III. Balance Presupuestario (Superávit o Déficit) (III= I - II)	-	614,909,337	603,157,221

Concepto	Estimado/Aprobado	Devengado	Recaudado/Pagado
III. Balance presupuestario (Superávit o Déficit)	-	614,909,337	603,157,221
IV. Intereses, Comisiones y Gastos de la Deuda	-	-	-
V. Balance Primario (Superávit o Déficit) (V= III + IV)	-	614,909,337	603,157,221

Concepto	Estimado/Aprobado	Devengado	Recaudado/Pagado
A. Financiamiento	-	-	-
B. Amortización de la deuda	-	-	-
C. Financiamiento Neto	-	-	-



**SERVICIOS DE SALUD DE MORELOS
CUENTA PÚBLICA SEGUNDO TRIMESTRE 2023**

**PROGRAMAS Y PROYECTOS DE INVERSIÓN 2023
Con Fuente de Financiamiento
(Pesos)**

Del 1º de enero al 30 de junio del 2023

Nombre de la Obra	Fuente de Financiamiento	Municipio	Importe autorizado (pesos)	Avance Financiero	Avance Físico
Obra nueva y equipamiento de Ciudad Salud Mujer, en el Municipio de Yautepec	Fideicomiso del Sistema de Protección Social en Salud	Yautepec	\$ 57'525,177.12	* \$47,627,901.15	99.9 %

*De lo comprometido

Fuente: Coordinación de Programas Federales / Subdirección de Planeación y Desarrollo


BLA/MMF/ERGC

SERVICIOS DE SALUD DE MORELOS CUENTA PÚBLICA SEGUNDO TRIMESTRE 2023 INDICADORES DE RESULTADOS

En relación a los indicadores de Resultados (MIR) FASSA RAMO 33, programados para el Ejercicio 2023, correspondiente a este Organismo Público Descentralizado, se emiten los siguientes resultados.

Nivel	Indicadores	Período	Meta (%) (1er. Semestre)	Avance (%)	Justificaciones/ Observaciones
Actividad	5. Porcentaje del gasto total del FASSA destinado a la Prestación de Servicios de Salud a la Persona y Generación de Recursos para la Salud.	2do. trimestre (ene-jun.2023)	31.93241	29.78368	Se informa que, no se llegó a las metas establecidas para este semestre, ya que, de acuerdo a los procedimientos de dichos programas y conforme a los procesos de adjudicación esto se vera reflejado en el segundo semestre del 2023, con fundamento al Artículo 33 de la Ley sobre Adquisiciones, Enajenaciones, Arrendamiento y Prestación de Servicios del Poder Ejecutivo del Estado Libre y Soberano de Morelos.
Actividad	6. Porcentaje del gasto total del FASSA destinado a la prestación de Servicios de Salud a la Comunidad.	2do. trimestre (ene-jun.2023)	12.39627	7.91533	

BLA/MMF/VMCM



SERVICIOS
DE SALUD

Anexos

SEGUNDO INFORME DE CUENTA PÚBLICA
SERVICIOS DE SALUD DE MORELOS
ENERO - JUNIO

2023



**SERVICIOS DE SALUD DE MORELOS
CUENTA PÚBLICA SEGUNDO TRIMESTRE 2023**

**ESQUEMAS BURSÁTILES Y DE COBERTURAS FINANCIERAS
(Artículo 46, Último Párrafo LGCG)**

BANCOS

CUENTAS BANCARIAS

- 1.- Las Cuentas Bancarias vigentes corresponden en su mayoría a la Institución Financiera Banorte, asimismo se cuenta con tres de la Institución Financiera BBVA-Bancomer y una de la Institución Financiera Banamex.
- 2.- Las Cuentas Bancarias de los Servicios de Salud de Morelos son de tipo Productivas y Mancomunadas.
- 3.- Asimismo se dispone de la cuenta de Inversión Enlace Productiva Especial, la cual permite tener liquidez inmediata de los recursos, administrar y controlar el dinero, con acceso a los diferentes canales de servicio, además de generar rendimientos que se ajustan de manera automática de acuerdo al saldo promedio mensual, tomando como referencia .70% del valor de la TIIE (Tasa de Interés Interbancaria de Equilibrio) a valor 28 días.

BMRG



MORELOS
2018 - 2024



Sistema para el Desarrollo Integral de la Familia del Estado de Morelos

SEGUNDO INFORME DE CUENTA PÚBLICA
ENTIDADES PARAESTATALES
ENERO - JUNIO

2023



Introducción

SEGUNDO INFORME DE CUENTA PÚBLICA
SISTEMA PARA EL DESARROLLO INTEGRAL
DE LA FAMILIA DEL ESTADO DE MORELOS
ENERO - JUNIO

2023



SISTEMA PARA EL DESARROLLO INTEGRAL DE LA FAMILIA DEL ESTADO DE MORELOS

Introducción

El Sistema DIF Morelos es un Organismo Público Descentralizado, con personalidad jurídica y patrimonio propio, creado mediante la Ley de Asistencia Social del Estado de Morelos publicada en el Periódico Oficial “Tierra y Libertad” numero 3289 de fecha 28 de Agosto de 1986; cuyos objetivos son garantizar la extensión cuantitativa y cualitativa de los servicios de asistencia social, preferentemente en las regiones menos desarrolladas y a los grupos más vulnerable, definiendo de criterios de distribución de apoyo a los múltiples universos de usuarios, abarcando todas las regiones del estado de Morelos y procurando la cobertura para el establecimiento de programas interinstitucionales que aseguren la atención integral de los grupos sociales vulnerables y el impulso de la interrelación sistemática de acciones que en la materia llevan a cabo las instituciones públicas y privadas.

Los Estados Financieros del Sistema para el Desarrollo Integral de la Familia del Estado de Morelos, proveen de información financiera a los principales usuarios de la misma, al Congreso y a los ciudadanos.

El objetivo del presente documento es la revelación del contexto y de los aspectos económicos-financieros más relevantes que influyeron en las decisiones del Ejercicio 2023, y que fueron considerados en la elaboración de los estados financieros para la mayor comprensión de los mismos y sus particularidades.



Información Contable

SEGUNDO INFORME DE CUENTA PÚBLICA
SISTEMA PARA EL DESARROLLO INTEGRAL
DE LA FAMILIA DEL ESTADO DE MORELOS
ENERO - JUNIO

2023



Segundo Informe de Cuenta Pública
Sistema para el Desarrollo Integral de la Familia del Estado de Morelos
Estado de Actividades
Del 1 de enero al 30 de junio de 2022 y 2023
(Cifras en Pesos)



Concepto	2022	2023	Concepto	2022	2023
INGRESOS Y OTROS BENEFICIOS			GASTOS Y OTRAS PÉRDIDAS		
Ingresos de Gestión	218,936	456,652	Gastos de Funcionamiento	74,243,146	169,226,648
Impuestos	-	-	Servicios Personales	53,057,805	58,205,216
Cuotas y Aportaciones de Seguridad Social	218,936	456,652	Materiales y Suministros	7,473,292	99,693,336
Contribuciones de Mejoras	-	-	Servicios Generales	13,712,049	11,328,096
Derechos	-	-	Transferencias, Asignaciones, Subsidios y Otras Ayudas	15,262,251	3,394,482
Productos	-	-	Transferencias Internas y Asignaciones al Sector Público	-	-
Aprovechamientos	-	-	Transferencias al Resto del Sector Público	-	1,985,484
Ingresos por Venta de Bienes y Prestación de Servicios	-	-	Subsidios y Subvenciones	-	-
Participaciones, Aportaciones, Convenios, Incentivos Derivados de la Colaboración Fiscal, Fondos Distintos de Aportaciones, Transferencias, Asignaciones, Subsidios y Subvenciones, y Pensiones y Jubilaciones	230,207,777	198,757,043	Ayudas Sociales	1,204,159	1,408,998
Participaciones, Aportaciones, Convenios, Incentivos Derivados de la Colaboración Fiscal y Fondos Distintos de Aportaciones	-	-	Pensiones y Jubilaciones	14,058,092	-
Transferencias, Asignaciones, Subsidios y Subvenciones, y Pensiones y Jubilaciones	230,207,777	198,757,043	Transferencias a Fideicomisos, Mandatos y Contratos Análogos	-	-
Otros Ingresos y Beneficios	2,569,779	637,195	Transferencias a la Seguridad Social	-	-
Ingresos Financieros	2,569,779	637,195	Donativos	-	-
Incremento por Variación de Inventarios	-	-	Transferencias al Exterior	-	-
Disminución del Exceso de Estimaciones por Pérdida o Deterioro u Obsolescencia	-	-	Participaciones y Aportaciones	-	-
Disminución del Exceso de Provisiones	-	-	Participaciones	-	-
Otros Ingresos y Beneficios Varios	-	-	Aportaciones	-	-
Total de Ingresos y Otros Beneficios	232,996,492	199,850,890	Convenios	-	-
			Intereses, Comisiones y Otros Gastos de la Deuda Pública	-	-
			Intereses de la Deuda Pública	-	-
			Comisiones de la Deuda Pública	-	-
			Gastos de la Deuda Pública	-	-
			Costo por Coberturas	-	-
			Apoyos Financieros	-	-
			Otros Gastos y Pérdidas Extraordinarias	2,339,267	3,645,214
			Estimaciones, Depreciaciones, Deterioros, Obsolescencia y Amortizaciones	2,339,267	3,645,214
			Provisiones	-	-
			Disminución de Inventarios	-	-
			Otros Gastos	-	-
			Inversión Pública	-	-
			Inversión Pública no Capitalizable	-	-
			Total de Gastos y Otras Pérdidas	91,844,664	176,266,344
			Resultados del Ejercicio (Ahorro/Desahorro)	141,151,828	23,584,546

Bajo protesta de decir verdad declaramos que los Estados Financieros y sus notas, son razonablemente correctos y son responsabilidad del emisor.



Segundo Informe de Cuenta Pública
Sistema para el Desarrollo Integral de la Familia del Estado de Morelos
Estado de Situación Financiera
Al 30 de junio de 2022 y 2023
(Cifras en Pesos)



CONCEPTO	Año		CONCEPTO	Año	
	2023	2022		2023	2022
ACTIVO			PASIVO		
Activo Circulante			Pasivo Circulante		
Efectivo y Equivalentes	169,461,464	59,067,698	Cuentas por Pagar a Corto Plazo	12,840,855	43,906,107
Derechos a Recibir Efectivo o Equivalentes	19,619,653	19,238,270	Documentos por Pagar a Corto Plazo	-	-
Derechos a Recibir Bienes o Servicios	22	36,928,182	Porción a Corto Plazo de la Deuda Pública a Largo Plazo	-	-
Inventarios	-	-	Títulos y Valores a Corto Plazo	-	-
Almacenes	1,246,504	1,246,504	Pasivos Diferidos a Corto Plazo	-	-
Estimación por Pérdida o Deterioro de Activos Circulantes	-	-	Fondos y Bienes de Terceros en Garantía y/o Administración a Corto Plazo	-	-
Otros Activos Circulantes	-	-	Provisiones a Corto Plazo	1,751,875	1,824,635
Total de Activos Circulantes	190,327,643	116,480,654	Otros Pasivos a Corto Plazo	4,487,447	1,194,112
Activo No Circulante			Total de Pasivos Circulantes	19,080,177	46,924,854
Inversiones Financieras a Largo Plazo	-	-	Pasivo No Circulante		
Derechos a Recibir Efectivo o Equivalentes a Largo Plazo	-	-	Cuentas por Pagar a Largo Plazo	-	-
Bienes Inmuebles, Infraestructura y Construcciones en Proceso	19,538,312	19,538,312	Documentos por Pagar a Largo Plazo	-	-
Bienes Muebles	134,641,241	130,735,078	Deuda Pública a Largo Plazo	-	-
Activos Intangibles	395,555	282,276	Pasivos Diferidos a Largo Plazo	-	-
Depreciación, Deterioro y Amortización Acumulada de Bienes	(127,844,327)	(122,118,055)	Fondos y Bienes de Terceros en Garantía y/o en Administración a Largo Plazo	-	-
Activos Diferidos	28,000	28,000	Provisiones a Largo Plazo	-	-
Estimación por Pérdida o Deterioro de Activos no Circulantes	-	-	Total de Pasivos No Circulantes	-	-
Otros Activos no Circulantes	-	-	Total del Pasivo	19,080,177	46,924,854
Total de Activos No Circulantes	26,758,781	28,465,611	HACIENDA PÚBLICA / PATRIMONIO		
Total del Activo	217,086,424	144,946,265	Hacienda Pública / Patrimonio Contribuido	46,663,069	46,663,069
			Aportaciones	43,993,760	43,993,760
			Donaciones de Capital	2,669,309	2,669,309
			Actualización de la Hacienda Pública / Patrimonio	-	-
			Hacienda Pública / Patrimonio Generado	151,343,178	51,358,342
			Resultados del Ejercicio (Ahorro / Desahorro)	141,151,828	23,584,546
			Resultados de Ejercicios Anteriores	14,454,206	31,643,455
			Revalúos	6,208,102	6,208,102
			Reservas	-	-
			Rectificaciones de Resultados de Ejercicios Anteriores	(10,470,958)	(10,077,761)
			Exceso o Insuficiencia en la Actualización de la Hacienda Pública / Patrimonio	-	-
			Resultado por Posición Monetaria	-	-
			Resultado por Tenencia de Activos no Monetarios	-	-
			Total Hacienda Pública / Patrimonio	198,006,247	98,021,411
			Total del Pasivo y Hacienda Pública / Patrimonio	217,086,424	144,946,265

Bajo protesta de decir verdad declaramos que los Estados Financieros y sus notas, son razonablemente correctos y son responsabilidad del emisor.

Segundo Informe de Cuenta Pública
Sistema para el Desarrollo Integral de la Familia del Estado de Morelos
Estado de Situación Financiera Detallado - LDF
Al 31 de diciembre de 2022 y al 30 de junio de 2023
 (Cifras en Pesos)



CONCEPTO	30 de junio 2023	31 de diciembre 2022	CONCEPTO	30 de junio 2023	31 de diciembre 2022
ACTIVO			PASIVO		
Activo Circulante			Pasivo Circulante		
Efectivo y Equivalentes	169,461,464	36,587,452	Cuentas por Pagar a Corto Plazo	12,840,855	27,368,837
Efectivo	6	-	Servicios Personales por Pagar a Corto Plazo	8,861,706	7,914,455
Bancos/Tesorería	169,461,458	36,587,452	Proveedores por Pagar a Corto Plazo	2,868,220	14,408,640
Bancos/Dependencias y Otros	-	-	Contratistas por Obras Públicas por Pagar a Corto Plazo	-	-
Inversiones Temporales (Hasta 3 meses)	-	-	Participaciones y Aportaciones por Pagar a Corto Plazo	-	-
Fondos con Afectación Específica	-	-	Transferencias Otorgadas por Pagar a Corto Plazo	254,754	-
Depósitos de Fondos de Terceros en Garantía y/o Admón.	-	-	Int., Comisiones y Otros Gastos de la Deuda Púb. por Pagar a Corto Plazo	738,346	5,039,647
Otros Efectivos y Equivalentes	-	-	Retenciones y Contribuciones por Pagar a Corto Plazo	-	-
Derechos a Recibir Efectivo o Equivalentes	19,619,653	18,934,680	Devoluciones de la Ley de Ingresos por Pagar a Corto Plazo	-	-
Inversiones Financieras de Corto Plazo	-	-	Otras Cuentas por Pagar a Corto Plazo	117,829	6,095
Cuentas por Cobrar a Corto Plazo	-	-	Documentos por Pagar a Corto Plazo	-	-
Deudores Diversos por Cobrar a Corto Plazo	2,788,432	2,338,862	Documentos Comerciales por Pagar a Corto Plazo	-	-
Ingresos por Recuperar a Corto Plazo	16,595,890	16,595,890	Documentos con Contratistas por Obras Púb. por Pagar a Corto Plazo	-	-
Deudores por Anticipos de la Tesorería a Corto Plazo	235,000	-	Otros Documentos por Pagar a Corto Plazo	-	-
Préstamos Otorgados a Corto Plazo	-	-	Porción a Corto Plazo de la Deuda Pública a Largo Plazo	-	-
Otros Derechos a Recibir Efectivo o Equiv. a Corto Plazo	331	(72)	Porción a Corto Plazo de la Deuda Pública	-	-
Derechos a Recibir Bienes o Servicios	22	212,822	Porción a Corto Plazo de Arrendamiento Financiero	-	-
Ant. a Proveedores por Adq. de Bienes y Prest. de Serv. a Corto Plazo	22	212,822	Títulos y Valores a Corto Plazo	-	-
Ant. a Proveedores por Adq. de Bienes Inm. y Muebles a Corto Plazo	-	-	Pasivos Diferidos a Corto Plazo	-	-
Ant. a Proveedores por Adq. de Bienes Intangibles a Corto Plazo	-	-	Ingresos Cobrados por Adelantado a Corto Plazo	-	-
Anticipo a Contratistas por Obras Públicas a Corto Plazo	-	-	Intereses Cobrados por Adelantado a Corto Plazo	-	-
Otros Derechos a Recibir Bienes o Servicios a Corto Plazo	-	-	Otros Pasivos Diferidos a Corto Plazo	-	-
Inventarios	-	-	Fondos y Bienes de Terceros en Garantía y/o Admón. a C. P.	-	-
Inventario de Mercancías para Venta	-	-	Fondos en Garantía a Corto Plazo	-	-
Inventario de Mercancías Terminadas	-	-	Fondos en Administración a Corto Plazo	-	-
Inventario de Mercancías en Proceso de Elaboración	-	-	Fondos Contingentes a Corto Plazo	-	-
Inventario de Materias Primas, Mat. y Suministros para Producción	-	-	Fondos de Fideicomisos, Mandatos y Contratos Análogos a Corto Plazo	-	-
Bienes en Tránsito	-	-	Otros Fondos de Terceros en Garantía y/o Administración a Corto Plazo	-	-
Almacenes	1,246,504	1,246,504	Valores y Bienes en Garantía a Corto Plazo	-	-
Estimación por Pérdida o Deterioro de Activos Circulantes	-	-	Provisiones a Corto Plazo	1,751,875	1,751,875
Est. para Ctas. Incobrables por Derechos a Recibir Efectivo o Equiv.	-	-	Provisión para Demandas y Juicios a Corto Plazo	1,751,875	-
Estimación por Deterioro de Inventarios	-	-	Provisión para Contingencias a Corto Plazo	-	-
Otros Activos Circulantes	-	-	Otras Provisiones a Corto Plazo	-	-
Valores en Garantía	-	-	Otros Pasivos a Corto Plazo	4,487,447	92,360
Bienes en Garantía (excluye depósitos de fondos)	-	-	Ingresos por Clasificar	-	-
Bienes Deriv. de Embargos, Decom., Aseguramientos y Dación en Pago	-	-	Recaudación por Participar	-	-
Adquisición con Fondos de Terceros	-	-	Otros Pasivos Circulantes	4,487,447	92,360
Total de Activos Circulantes	190,327,643	56,981,458	Total de Pasivos Circulantes	19,080,177	29,213,072

Segundo Informe de Cuenta Pública
Sistema para el Desarrollo Integral de la Familia del Estado de Morelos
Estado de Situación Financiera Detallado - LDF
Al 31 de diciembre de 2022 y al 30 de junio de 2023
(Cifras en Pesos)



CONCEPTO	30 de junio 2023	31 de diciembre 2022	CONCEPTO	30 de junio 2023	31 de diciembre 2022
Activo No Circulante			Pasivo No Circulante		
Inversiones Financieras a Largo Plazo	-	-	Cuentas por Pagar a Largo Plazo	-	-
Derechos a Recibir Efectivo o Equivalentes a Largo Plazo	-	-	Documentos por Pagar a Largo Plazo	-	-
Bienes Inmuebles, Infraestructura y Const. en Proceso	19,538,312	19,538,312	Deuda Pública a Largo Plazo	-	-
Bienes Muebles	134,641,241	134,629,228	Pasivos Diferidos a Largo Plazo	-	-
Activos Intangibles	395,555	395,555	Fdos. y Bienes de Terceros en Garantía y/o en Admón. a L.P.	-	-
Depreciación, Deterioro y Amortización Acumulada de Bienes	(127,844,327)	(125,505,060)	Provisiones a Largo Plazo	-	-
Activos Diferidos	28,000	28,000	Total de Pasivos No Circulantes	-	-
Estimación por Pérdida o Deterioro de Activos no Circulantes	-	-	Total del Pasivo	19,080,177	29,213,072
Otros Activos no Circulantes	-	-			
Total de Activos No Circulantes	26,758,781	29,086,035	HACIENDA PÚBLICA / PATRIMONIO		
			Hacienda Pública / Patrimonio Contribuido	46,663,069	46,663,069
			Aportaciones	43,993,760	43,993,760
			Donaciones de Capital	2,669,309	2,669,309
			Actualización de la Hacienda Pública / Patrimonio	-	-
Total del Activo	217,086,424	86,067,493	Hacienda Pública / Patrimonio Generado	151,343,178	10,191,352
			Resultados del Ejercicio (Ahorro / Desahorro)	141,151,828	(17,189,249)
			Resultados de Ejercicios Anteriores	14,454,206	31,643,455
			Revalúos	6,208,102	6,208,102
			Reservas	-	-
			Rectificaciones de Resultados de Ejercicios Anteriores	(10,470,958)	(10,470,956)
			Exceso o Insuficiencia en la Actualización de la Hacienda Pública / Patrimonio	-	-
			Resultado por Posición Monetaria	-	-
			Resultado por Tenencia de Activos no Monetarios	-	-
			Total Hacienda Pública / Patrimonio	198,006,247	56,854,421
			Total del Pasivo y Hacienda Pública / Patrimonio	217,086,424	86,067,493

Bajo protesta de decir verdad declaramos que los Estados Financieros y sus notas, son razonablemente correctos y son responsabilidad del emisor.




Segundo Informe de Cuenta Pública
Sistema para el Desarrollo Integral de la Familia del Estado de Morelos
Estado de Cambios en la Situación Financiera
Del 1 de enero al 30 de junio de 2023
(Cifras en Pesos)



Concepto	Origen	Aplicación	Concepto	Origen	Aplicación
ACTIVO			PASIVO		
Activo Circulante	2,552,067	133,570,998	Pasivo Circulante	4,395,087	14,527,982
Efectivo y Equivalentes	-	-	Cuentas por Pagar a Corto Plazo	-	14,527,982
Derechos a Recibir Efectivo o Equivalentes	-	132,874,012	Documentos por Pagar a Corto Plazo	-	-
Derechos a Recibir Bienes o Servicios	212,800	684,973	Porción a Corto Plazo de la Deuda Pública a Largo Plazo	-	-
Inventarios	-	-	Títulos y Valores a Corto Plazo	-	-
Almacenes	-	-	Pasivos Diferidos a Corto Plazo	-	-
Estimación por Pérdida o Deterioro de Activos Circulantes	-	-	Fdos. y Bienes de Terceros en Garantía y/o Admón. a C. P.	-	-
Otros Activos Circulantes	-	-	Provisiones a Corto Plazo	-	-
Activo No Circulante	2,339,267	12,013	Otros Pasivos a Corto Plazo	4,395,087	-
Inversiones Financieras a Largo Plazo	-	-	Pasivo No Circulante	-	-
Derechos a Recibir Efectivo o Equivalentes a Largo Plazo	-	-	Cuentas por Pagar a Largo Plazo	-	-
Bienes Inmuebles, Infraestructura y Constr. en Proceso	-	-	Documentos por Pagar a Largo Plazo	-	-
Bienes Muebles	-	12,013	Deuda Pública a Largo Plazo	-	-
Activos Intangibles	-	-	Pasivos Diferidos a Largo Plazo	-	-
Depreciación, Deterioro y Amort. Acumulada de Bienes	2,339,267	-	Fdos. y Bienes de Terceros en Garantía y/o Admón. a L. P.	-	-
Activos Diferidos	-	-	Provisiones a Largo Plazo	-	-
Est. por Pérdida o Deterioro de Activos no Circulantes	-	-	HACIENDA PÚBLICA / PATRIMONIO	158,341,077	17,189,251
Otros Activos no Circulantes	-	-	Hacienda Pública / Patrimonio Contribuido	-	-
			Aportaciones	-	-
			Donaciones de Capital	-	-
			Actualización de la Hacienda Pública / Patrimonio	-	-
			Hacienda Pública / Patrimonio Generado	158,341,077	17,189,251
			Resultados del Ejercicio (Ahorro / Desahorro)	158,341,077	-
			Resultados de Ejercicios Anteriores	-	17,189,249
			Revalúos	-	-
			Reservas	-	-
			Rectificaciones de Resultados de Ejercicios Anteriores	-	2
			Exceso o Insuficiencia en la Actualización de la Hacienda Pública / Patrimonio	-	-
			Resultado por Posición Monetaria	-	-
			Resultado por Tenencia de Activos no Monetarios	-	-

Bajo protesta de decir verdad declaramos que los Estados Financieros y sus notas, son razonablemente correctos y son responsabilidad del emisor.


Segundo Informe de Cuenta Pública
Sistema para el Desarrollo Integral de la Familia del Estado de Morelos
Estado Analítico del Activo
Del 1 de enero al 30 de junio de 2023
(Cifras en Pesos)



Concepto	Saldo Inicial 1	Cargos del Periodo 2	Abonos del Periodo 3	Saldo Final 4=(1+2-3)	Variación del Periodo (4-1)
ACTIVO	86,067,493	494,363,712	363,344,781	217,086,424	131,018,931
Activo Circulante	56,981,458	494,351,699	361,005,514	190,327,643	133,346,185
Efectivo y Equivalentes	36,587,452	258,024,262	125,150,250	169,461,464	132,874,012
Derechos a Recibir Efectivo o Equivalentes	18,934,680	236,327,437	235,642,464	19,619,653	684,973
Derechos a Recibir Bienes o Servicios	212,822	-	212,800	22	(212,800)
Inventarios	-	-	-	-	-
Almacenes	1,246,504	-	-	1,246,504	-
Estimación por Pérdida o Deterioro de Activos Circulantes	-	-	-	-	-
Otros Activos Circulantes	-	-	-	-	-
Activo No Circulante	29,086,035	12,013	2,339,267	26,758,781	(2,327,254)
Inversiones Financieras a Largo Plazo	-	-	-	-	-
Derechos a Recibir Efectivo o Equivalentes a Largo Plazo	-	-	-	-	-
Bienes Inmuebles, Infraestructura y Constr. en Proceso	19,538,312	-	-	19,538,312	-
Bienes Muebles	134,629,228	12,013	-	134,641,241	12,013
Activos Intangibles	395,555	-	-	395,555	-
Depreciación, Deterioro y Amort. Acumulada de Bienes	(125,505,060)	-	2,339,267	(127,844,327)	(2,339,267)
Activos Diferidos	28,000	-	-	28,000	-
Est. por Pérdida o Deterioro de Activos no Circulantes	-	-	-	-	-
Otros Activos no Circulantes	-	-	-	-	-

Bajo protesta de decir verdad declaramos que los Estados Financieros y sus notas, son razonablemente correctos y son responsabilidad del emisor.



Segundo Informe de Cuenta Pública
Sistema para el Desarrollo Integral de la Familia del Estado de Morelos
Estado Analítico de la Deuda y Otros Pasivos
Del 1 de enero al 30 de junio de 2023
(Cifras en Pesos)



Denominación de las Deudas	Moneda de Contratación	Institución o País Acreedor	Saldo Inicial del Periodo	Saldo Final del Periodo
DEUDA PÚBLICA				
Corto Plazo				
Deuda Interna	Pesos		-	-
Instituciones de Crédito			-	-
Títulos y Valores			-	-
Arrendamientos Financieros			-	-
Deuda Externa	Pesos		-	-
Organismos Financieros Internacionales			-	-
Deuda Bilateral			-	-
Títulos y Valores			-	-
Arrendamientos Financieros			-	-
<i>Subtotal a Corto Plazo</i>			-	-
Largo Plazo				
Deuda Interna	Pesos		-	-
Instituciones de Crédito			-	-
Títulos y Valores			-	-
Arrendamientos Financieros			-	-
Deuda Externa	Pesos		-	-
Organismos Financieros Internacionales			-	-
Deuda Bilateral			-	-
Títulos y Valores			-	-
Arrendamientos Financieros			-	-
<i>Subtotal a Largo Plazo</i>			-	-
Otros Pasivos			29,213,072	19,080,177
Total Deuda y Otros Pasivos			29,213,072	19,080,177

Bajo protesta de decir verdad declaramos que los Estados Financieros y sus notas, son razonablemente correctos y son responsabilidad del emisor.



Segundo Informe de Cuenta Pública
Sistema para el Desarrollo Integral de la Familia del Estado de Morelos
Informe Analítico de la Deuda Pública y Otros Pasivos - LDF
Del 1 de enero al 30 de junio de 2023
(Cifras en Pesos)



Denominación de la Deuda Pública y Otros Pasivos	Saldo al 31 de Diciembre de 2022	Disposiciones del Periodo	Amortizaciones del Periodo	Revaluaciones, Reclasificaciones y Otros Ajustes	Saldo Final del Periodo	Pago de Intereses del Periodo	Pago de Comisiones y demás costos asociados durante el Periodo
<i>Deuda Pública</i>	-	-	-	-	-	-	-
<i>Corto Plazo</i>	-	-	-	-	-	-	-
<i>Instituciones de Crédito</i>	-	-	-	-	-	-	-
<i>Títulos y Valores</i>	-	-	-	-	-	-	-
<i>Arrendamientos Financieros</i>	-	-	-	-	-	-	-
<i>Largo Plazo</i>	-	-	-	-	-	-	-
<i>Instituciones de Crédito</i>	-	-	-	-	-	-	-
<i>Títulos y Valores</i>	-	-	-	-	-	-	-
<i>Arrendamientos Financieros</i>	-	-	-	-	-	-	-
<i>Otros Pasivos</i>	29,213,072	-	-	-	19,080,177	-	-
<i>Total de la Deuda Pública y Otros Pasivos</i>	29,213,072	-	-	-	19,080,177	-	-
<i>Deuda Contingente¹ (Informativo)</i>							
Deuda Contingente 1	-	-	-	-	-	-	-
Deuda Contingente 2	-	-	-	-	-	-	-
Deuda Contingente xx	-	-	-	-	-	-	-
<i>Valor de Instrumentos Bono Cupón Cero²</i>							
Instrumento Bono Cupón Cero 1	-	-	-	-	-	-	-
Instrumento Bono Cupón Cero 2	-	-	-	-	-	-	-
Instrumento Bono Cupón Cero 3	-	-	-	-	-	-	-

- 1 Se refiere a cualquier Financiamiento sin fuente o garantía de pago definida, que sea asumida de manera solidaria o subsidiaria por las Entidades Federativas con sus Municipios, organismos descentralizados y empresas de participación estatal mayoritaria y fideicomisos, locales o municipales, y por los Municipios con sus respectivos organismos descentralizados y empresas de participación municipal mayoritaria.
- 2 Se refiere al valor del Bono Cupón Cero que respalda el pago de los créditos asociados al mismo (Activo).

Obligaciones a Corto Plazo	Monto Contratado	Plazo Pactado	Tasa de Interés	Comisiones y Costos Relacionados	Tasa Efectiva
<i>Obligaciones a Corto Plazo (Informativo)</i>					
Crédito 1	-	-	-	-	-
Crédito 2	-	-	-	-	-
Crédito xx	-	-	-	-	-

Bajo protesta de decir verdad declaramos que los Estados Financieros y sus notas, son razonablemente correctos y son responsabilidad del emisor.



Segundo Informe de Cuenta Pública
 Sistema para el Desarrollo Integral de la Familia del Estado de Morelos
 Informe Analítico de Obligaciones Diferentes de Financiamientos - LDF
 Del 1 de enero al 30 de junio de 2023
 (Cifras en Pesos)



Denominación de las Obligaciones Diferentes de Financiamiento	Fecha del Contrato	Fecha de inicio de operación del proyecto	Fecha de vencimiento	Monto de la inversión pactado	Plazo pactado	Monto promedio mensual del pago de la contraprestación	Monto promedio mensual del pago correspondiente al pago de inversión	Monto pagado de la inversión al 30 de junio de 2023	Monto pagado de la inversión actualizado al 30 de junio de 2023	Saldo pendiente por pagar de la inversión al 30 de junio de 2023
Asociaciones Público Privadas (APP 's)				-		-	-	-	-	-
APP 1				-		-	-	-	-	-
APP 2				-		-	-	-	-	-
APP 3				-		-	-	-	-	-
APP XX				-		-	-	-	-	-
Otros Instrumentos										
Otro Instrumento 1				-		-	-	-	-	-
Otro Instrumento 2				-		-	-	-	-	-
Otro Instrumento 3				-		-	-	-	-	-
Otro Instrumento xx				-		-	-	-	-	-
Total de Obligaciones Diferentes de Financiamiento				-		-	-	-	-	-

NO APLICA

Bajo protesta de decir verdad declaramos que los Estados Financieros y sus notas, son razonablemente correctos y son responsabilidad del emisor.

Segundo Informe de Cuenta Pública
Sistema para el Desarrollo Integral de la Familia del Estado de Morelos
Estado de Variación en la Hacienda Pública
Del 1 de enero al 30 de junio de 2023
(Cifras en Pesos)



Concepto	Hacienda Pública/Patrimonio Contribuido	Hacienda Pública/Patrimonio Generado de Ejercicios Anteriores	Hacienda Pública/Patrimonio Generado del Ejercicio	Exceso o Insuficiencia en la Actualización de la Hacienda Pública / Patrimonio	TOTAL
Hacienda Pública / Patrimonio Contribuido Neto de 2022	46,663,069	-	-	-	46,663,069
Aportaciones de Capital	43,993,760	-	-	-	43,993,760
Actualización de la Hacienda Pública / Patrimonio	2,669,309	-	-	-	2,669,309
Hacienda Pública / Patrimonio Generado Neto de 2022	-	27,380,601	(17,189,249)	-	10,191,352
Resultados del Ejercicio (Ahorro / Desahorro)	-	-	(17,189,249)	-	(17,189,249)
Resultados de Ejercicios Anteriores	-	31,643,455	-	-	31,643,455
Revalúos	-	6,208,102	-	-	6,208,102
Reservas	-	-	-	-	-
Rectificaciones de Resultados de Ejercicios Anteriores	-	(10,470,956)	-	-	(10,470,956)
Exceso o Insuficiencia en la Actualización de la Hacienda Pública / Patrimonio Neto de 2022	-	-	-	-	-
Resultado por Posición Monetaria	-	-	-	-	-
Resultado por Tenencia de Activos no Monetarios	-	-	-	-	-
Hacienda Pública / Patrimonio Neto Final de 2022	46,663,069	27,380,601	(17,189,249)	-	56,854,421
Cambios en la Hacienda Pública / Patrimonio Contribuido Neto de 2023	-	-	-	-	-
Aportaciones de Capital	-	-	-	-	-
Actualización de la Hacienda Pública / Patrimonio	-	-	-	-	-
Variaciones de la Hacienda Pública / Patrimonio Generado Neto de 2023	-	(17,189,249)	158,341,075	-	141,151,826
Resultados del Ejercicio (Ahorro / Desahorro)	-	-	141,151,828	-	141,151,828
Resultados de Ejercicios Anteriores	-	(17,189,249)	17,189,249	-	-
Revalúos	-	-	-	-	-
Reservas	-	-	-	-	-
Rectificaciones de Resultados de Ejercicios Anteriores	-	-	(2)	-	(2)
Cambios en el Exceso o Insuficiencia en la Actualización de la Hacienda Pública / Patrimonio Neto de 2023	-	-	-	-	-
Resultado por Posición Monetaria	-	-	-	-	-
Resultado por Tenencia de Activos no Monetarios	-	-	-	-	-
Hacienda Pública / Patrimonio Neto Final de 2023	46,663,069	10,191,352	141,151,826	-	198,006,247

Bajo protesta de decir verdad declaramos que los Estados Financieros y sus notas, son razonablemente correctos y son responsabilidad del emisor.



Segundo Informe de Cuenta Pública
Sistema para el Desarrollo Integral de la Familia del Estado de Morelos
 Estado de Flujos de Efectivo
 Del 1 de enero al 30 de junio de 2022 y 2023
 (Cifras en Pesos)



Concepto	2023	2022	Concepto	2023	2022
Flujos de Efectivo de las Actividades de Operación					
Origen	232,996,492	199,850,890	Flujos de Efectivo de las Actividades de Inversión		
Impuestos	-	-	Origen	(2,339,267)	(3,645,214)
Cuotas y Aportaciones de Seguridad Social	218,936	456,652	Bienes Inmuebles, Infraestructura y Construcciones en Proceso	-	-
Contribuciones de Mejoras	-	-	Bienes Muebles	(2,339,267)	(3,645,214)
Derechos	-	-	Otros Orígenes de Inversión	-	-
Productos	-	-	Aplicación	5,938,549	3,231,546
Aprovechamientos	-	-	Bienes Inmuebles, Infraestructura y Construcciones en Proceso	-	-
Ingresos por Venta de Bienes y Prestación de Servicios	-	-	Bienes Muebles	12,013	17,594
Participaciones, Aportaciones, Convenios, Incentivos Derivados de la Colaboración Fiscal y Fondos Distintos de Aportaciones	-	-	Otras Aplicaciones de Inversión	5,926,536	3,213,952
Transferencias, Asignaciones, Subsidios y Subvenciones, y Pensiones y Jubilaciones	230,207,777	198,757,043	Flujos Netos de Efectivo por Actividades de Inversión	(8,277,816)	(6,876,760)
Otros Orígenes de Operación	2,569,779	637,195	Flujo de Efectivo de las Actividades de Financiamiento		
Aplicación	91,844,664	176,266,344	Origen	-	-
Servicios Personales	53,057,805	58,205,216	Endeudamiento Neto	-	-
Materiales y Suministros	7,473,292	99,693,336	Interno	-	-
Servicios Generales	13,712,049	11,328,096	Externo	-	-
Transf. Internas y Asignaciones al Sector Público	-	1,985,484	Otros Orígenes de Financiamiento	-	-
Transferencias al resto del Sector Público	-	-	Aplicación	-	-
Subsidios y Subvenciones	-	-	Servicios de la Deuda	-	-
Ayudas Sociales	1,204,159	1,408,998	Interno	-	-
Pensiones y Jubilaciones	14,058,092	-	Externo	-	-
Transf. a Fidelcomisos, Mandatos y Contratos Análogos	-	-	Otras Aplicaciones de Financiamiento	-	-
Transferencias a la Seguridad Social	-	-	Flujos Netos de Efectivo por Actividades de Financiamiento	-	-
Donativos	-	-	Incremento/Disminución Neta en el Efectivo y Equivalentes al Efectivo	132,874,012	16,707,786
Transferencias al Exterior	-	-	Efectivo y Equivalentes al Efectivo al Inicio del Ejercicio	36,587,452	42,359,912
Participaciones	-	-	Efectivo y Equivalentes al Efectivo al Final del Ejercicio	169,461,464	59,067,698
Aportaciones	-	-			
Convenios	-	-			
Otras Aplicaciones de Operación	2,339,267	3,645,214			
Flujos Netos de Efectivo por Actividades de Operación	141,151,828	23,584,546			

Bajo protesta de decir verdad declaramos que los Estados Financieros y sus notas, son razonablemente correctos y son responsabilidad del emisor.



MORELOS
2018 - 2024

SISTEMA PARA EL DESARROLLO INTEGRAL DE LA FAMILIA DEL ESTADO DE MORELOS

INFORME SOBRE PASIVOS CONTINGENTES AL 30 DE JUNIO DE 2023

No.	Concepto	Proveedor o Beneficiario	Cuantificación
1	EXPEDIENTE: 01/66/2016	MARIA ALEJANDRA MORENO CAMACHO	139,869.50
2	EXPEDIENTE: 01/629/16	MARIA EUGENIA DELGADO SILVA	197,064.36
3	EXPEDIENTE: 01/622/18	JESUS HALLEY SÁNCHEZ MAGAÑA	119,322.97
4	EXPEDIENTE: 01/1045/2019 ACUMULADO: 01/1629/2019	JAVIER OMAR FLORES PEREZ	793,655.94
5	EXPEDIENTE: 01/1252/19	CHRISTIAN VELÁZQUEZ LARA	63,417.60
6	EXPEDIENTE: 01/1519/2019	DACYL AYALA CASTRO	124,062.92
7	EXPEDIENTE: 01/1689/19	MA. DEL ROCIO ROJAS BARRAGAN	45,000.00
8	EXPEDIENTE: 01/1690/19	RAQUEL BELTRAN ROSALES	60,859.79
9	EXPEDIENTE: 01/1155/20	ADRIANA NUÑEZ MARTÍNEZ	227,307.08
10	EXPEDIENTE: 01/364/20	MERARI GRANADOS FLORES	70,000.00
11	EXPEDIENTE: 01/393/2021	MARIA CATALINA DE LA LUZ GARCIA	113,313.98
12	EXPEDIENTE: 01/08/2021	MARIA ELISA SOTELO VELAZQUEZ	113,313.98
13	EXPEDIENTE: 01/1163/2020	JAIR SANTAMRÍA HERNÁNDEZ	100,000.00
14	EXPEDIENTE: 01/06/2021	LILIA DÍAZ VIVEROS	137,000.00
15	EXPEDIENTE: 01/46/2021	LETICIA ZEFERINO PALMA	239,093.31
16	EXPEDIENTE: 01/796/17	NAZARIO DELGADO PEREZ	137,058.31
17	EXPEDIENTE: 01/147/17	J. REMEDIOS MENDIOLA PINEDA	130,000.00
18	EXPEDIENTE: 01/983/17	PEDRO ZEPEDA RODRIGUEZ	130,000.00
19	EXPEDIENTE: 01/3717	JOSÉ ALEJADRO PALMA VERGARA Y OTROS	785,097.93
	EXPEDIENTE: 01/3717	JOSÉ ALEJADRO PALMA VERGARA Y OTROS	449,713.35
20	EXPEDIENTE: 1398/12	ELEAZIN ROMÁN LARA	1,319,408.3

Notas:

- La información presentada en este reporte, es con base a lo informado según DIF/SJ/421/06-2023 de fecha 1 de junio de 2023 por la Subdirección Jurídica.
- El Sistema DIF Morelos cuenta con una provisión para juicios y demandas laborales, la cual al mes de junio de 2023 cuenta con un saldo de \$1,751,875.68 (UN MILLÓN SETECIENTOS CINCUENTA Y UN MIL OCHOCIENTOS SETENTA Y CINCO PESOS 68/100 M.N.).



MORELOS
2018 - 2024

SISTEMA PARA EL DESARROLLO INTEGRAL DE LA FAMILIA DEL ESTADO DE MORELOS

NOTAS A LOS ESTADOS FINANCIEROS AL 30 DE JUNIO DE 2023

a) NOTAS DE DESGLOSE

I) NOTAS AL ESTADO DE SITUACIÓN FINANCIERA

ACTIVO

Circulante

1. Efectivo y Equivalentes

A continuación, se relacionan las cuentas que integran el rubro de efectivo y equivalentes:

Concepto	Junio 2023	Diciembre 2022
1.1.1.1 Efectivo	5.83	0.00
1.1.1.2 Bancos Tesorería	169,461,458.49	36,587,452.40

Efectivo

Representa los depósitos que se encuentran al cierre del mes en Caja del Departamento de Ingresos dependiente de la Subdirección de Recursos Financieros, lo cuales son realizados por las diferentes áreas operativas y administrativas del Sistema para el Desarrollo Integral de la Familia por concepto de reintegros de gastos a comprobar, reintegros por cancelación de fondo revolvente, reintegros por faltantes en vales de gasolina, entre otros. Al cierre del presente ejercicio la cuenta contable se encuentra en ceros.

Caja	Importe
1.1.1.1.0001 Caja Tesorería	5.83
Suma	5.83

Bancos/Tesorería

El Sistema para el Desarrollo Integral de la Familia cuenta con 43 Cuentas Bancarias activas al 30 de junio del presente, de las cuales 19 cuentan con Recurso Estatal, 3 cuentas con Recurso Federal y 23 son destinadas a los Ingresos Propios de este organismo público descentralizado.



MORELOS
2018 - 2024

SISTEMA PARA EL DESARROLLO INTEGRAL DE LA FAMILIA DEL ESTADO DE MORELOS

Se cuenta con cuentas bancarias específicas para cada proyecto, permitiendo identificar claramente los movimientos de la cuenta con la finalidad de llevar unas finanzas sanas y dar cumplimiento a reglas de operación de los recursos federales; así como contar con un mejor manejo y control de cada uno de los recursos de los cuales es responsable el Sistema DIF Morelos.

CUENTA	DESCRIPCION	IMPORTE
1112001001000000	FONDO ESTATAL	
1112001001010000	BANORTE	
1112001001010001	BANORTE NOMINA CTA. 6339	1,751,875.68
1112001001010010	BANORTE NOMINA 2021 CTA. 4024	219,182.96
1112001001010015	GASTO CORRIENTE 2022 CTA. 1976	97,118.82
1112001001010016	REFUGIO DE LA MUJER GASTO CORRIENTE 2022 CTA. 1994	276.63
1112001001010017	NOMINA 2022 CTA. 1985	80,041.70
1112001001010018	REFUGIO DE LA MUJER NOMINA 2022 CTA. 2003	110.39
1112001001010019	REMANENTES ESTATALES 2020-2021 CTA. 4041	6,686.75
1112001001010020	PRIMERA AMPLIACION 2022 CTA. 1690	166,363.13
1112001001010021	AMPLIACION ESTACION DE SERVICIOS 2530 CTA. 0011	45.82
1112001001010022	SEGUNDA AMPLIACION 2022 CTA. 0477	2,270.86
1112001001010023	GASTO CORRIENTE 2023 CTA. 7383	7,132,992.11
1112001001010024	GASTO CORRIENTE REFUGIO DE LA MUJER 2023 CTA. 2696	966,909.89
1112001001010025	NOMINA 2023 CTA. 4542	14,750,326.69
1112001001010026	NOMINA REFUGIO DE LA MUJER 2023 CTA. 9230	123,386.73
1112001001010027	RECURSO PARA EL ALBERGUE DELADULTO MAYOR 2023 CTA. 4065	553,519.26
1112001001010028	CENTRO TERAP ATEN PSIQUIATRICA Y PSICOLOGICA 2023 CTA. 2605	2,730,256.76
1112001001010029	REMANENTES ESTATALES 2022 CTA. 0324	143,885.82
1112001002000000	FONDO FEDERAL	
1112001002010000	BANORTE	
1112001002010022	RAMO 33 2022 CTA. 1958	125,669,702.29
1112001002010023	PROGRAMA DE APOYO PARA REFUGIOS ESPECIALIZADOS PARA MUJERES VICTIMAS DE VIOLENCIA DE GENERO, SUS HIJAS E HIJOS, PARA EL EJERCICIO FISCAL 2023 CTA. 8323	0.10



MORELOS
2018 - 2024

SISTEMA PARA EL DESARROLLO INTEGRAL DE LA FAMILIA DEL ESTADO DE MORELOS

1112001002010024	FORTALECIMIENTO PARA LA ATENCIÓN DE NIÑAS, NIÑOS Y ADOLESCENTES MIGRANTES EN EL ESTADO DE MORELOS 2023 CTA. 5950	3,187,779.69
1112001003000000	FONDO INGRESOS PROPIOS	
1112001003010000	BANORTE	
1112001003010001	BANORTE DESAYUNOS Y DESPENSAS CTA. 3486	1,000,653.80
1112001003010002	BANORTE CEDIF MORELOS CTA. 8529	0.14
1112001003010003	BANORTE CUOTAS DEL CREE CTA. 0192	47,736.36
1112001003010004	BANORTE CRI CUAUTLA CTA. 8518	11,349.68
1112001003010005	BANORTE CRI JOJUTLA CTA. 6806	17,875.41
1112001003010006	BANORTE CDC CTA. 6776	9,711.43
1112001003010007	BANORTE CADI TEKIO CTA. 4101	10,320.40
1112001003010008	BANORTE ALBERGUE FAMILIAR CTA. 5591	85,098.41
1112001003010009	BANORTE CASA DE DIA CTA. 7063	8,400.12
1112001003010010	BANORTE GASOLINERA CTA. 3477	17.77
1112001003010011	BANORTE CADI ZAPATA CTA. 2263	3,907.30
1112001003010012	BANORTE CUOTAS PRA CTA. 6824	38,125.69
1112001003010016	BANORTE NUESTRA BELLEZA CTA. 0269	13,703.65
1112001003010018	BANORTE DONATIVOS 2019 CTA.2553	72,937.79
1112001003010019	BANORTE DIF MORELOS SUBASTA CTA. 2372	538,964.87
1112001003010020	BANORTE FONDOS PROPIOS 2020 CTA. 2420	15,025.25
1112001003010022	REDONDEO CTA. 7378	52.40
1112001003010024	DONACION JUGUETES DIF CTA. 2659	0.10
1112001003010025	DONACION ROPAS Y COBIJAS DIF CTA. 2640	0.89
1112001003010026	QUINCE AÑOS CAS DIF CTA. 2631	5,417.42
1112001003010028	REMANENTES FONDOS PROPIOS 2018 A 2020 CTA. 0802	4,576,202.98
1112001003010029	FONDOS PROPIOS 2022 CTA. 1967	5,035,362.04
1112001003010030	FONDOS PROPIOS 2023 CTA. 9631	387,862.51
SUMA		169,461,458.49

2. Derechos a recibir Efectivo y Equivalentes y Bienes o Servicios a Recibir

Las Cuentas por Derechos a recibir Efectivo y Equivalentes y Bienes o Servicios a Recibir se integran por:



MORELOS
2018 - 2024

SISTEMA PARA EL DESARROLLO INTEGRAL DE LA FAMILIA DEL ESTADO DE MORELOS

Concepto	Junio 2023	Diciembre 2022
1.1.2.1 Inversiones Financieras de Corto Plazo	0.00	0.00
1.1.2.3 Deudores Diversos por Cobrar a Corto Plazo	2,788,432.61	2,338,862.15
1.1.2.4 Ingresos por Recuperar a Corto Plazo	16,595,889.88	16,595,889.88
1.1.2.5 Deudores por Anticipos de la Tesorería a Corto Plazo	235,000.00	0.00
1.1.2.9 Otros Derechos a Recibir Efectivo o Equivalentes a Corto Plazo	330.53	-72.35

3. Deudores Diversos por Cobrar a Corto Plazo

Representa el monto de los derechos de cobro a favor del Sistema DIF Morelos por gastos por comprobar, principalmente relacionados con viáticos, la comprobación es realizada de acuerdo a los lineamientos establecidos en el Manual para la Operación, Manejo y Control de Fondo Revolvente y Otros Gastos, así como los reintegros correspondientes son realizados en el área de tesorería.

Se cuenta con un adeudo por parte de la C. Erika Benítez García proveniente de ejercicios anteriores, el cual se están realizando las gestiones pertinentes para su agotamiento de cobro o en su caso la cancelación.

Así también, se cuenta con adeudos por parte de los exfuncionarios Arturo González Cantellano, Laura Elena Castillo Eriza y Víctor Manuel Alemán Rubio, los cuales corresponden a recursos otorgados para el ejercicio de sus funciones; sin embargo, no fueron comprobados en tiempo y forma, o en su caso por la falta de documental soporte del ejercicio de los mismos.

En tanto, al saldo deudor de la C. Jessica Viridiana Ocejo Bojórquez, durante el presente ejercicio se realizaron diversas acciones de cobro sin obtener respuesta favorable para la recuperación de los saldos pendientes por comprobar. A razón de lo anterior, se solicitó al área jurídica la intervención para llevar a cabo las acciones correspondientes a fin de llevar a cabo la recuperación de los recursos.

Por otro lado, se cuenta con un adeudo registrado por parte de la Gasolinera incorporada al Sistema DIF Morelos (Estación de Servicios 2530); el cual, debido al Déficit Financiero que presenta la Estación de Servicios 2530 al día de hoy, no ha sido posible la recuperación dicho saldo.



MORELOS
2018 - 2024

SISTEMA PARA EL DESARROLLO INTEGRAL DE LA FAMILIA DEL ESTADO DE MORELOS

Materiales y Suministros para su Transformación o Consumo (Almacén)

4. **Materiales y Suministros Disponibles para su Transformación**, no aplica ya que no se realiza algún proceso de transformación y/o elaboración de bienes. "Sin información que revelar".
5. **Materiales y Suministros Disponibles para su Consumo**: refleja las existencias en material de oficina y material de limpieza. Cabe señalar que los procedimientos administrativos y de control de valuación de inventarios es responsabilidad del Departamento de Almacén dependiente de la Subdirección de Recursos Materiales y Control Patrimonial, los cuales entregan sus saldos y reportes de movimientos a la Subdirección de Recursos Financieros y mediante los cuales se actualizan los saldos contables.

Concepto	Junio 2023	Diciembre 2022
1.1.5.1.1.01.000.00.0000 Materiales útiles y equipos menores de oficina	417,957.17	417,957.17
1.1.5.1.1.03.000.00.0000 Material de limpieza	828,546.35	828,546.35

6. **Inversiones Temporales**
"Sin información que revelar"

No Circulante

7. **Bienes Inmuebles, Infraestructura y Construcciones en Proceso**

Se integra de la siguiente manera:

Concepto	Junio 2023	Diciembre 2022
1.2.3.1.0.00.000.00.0000 Terrenos	11,650,218.49	11,650,218.49
1.2.3.3.0.00.000.00.0000 Edificios no Habitacionales	7,888,094.00	7,888,094.00

Bienes Inmuebles

Clave Catastral	Concepto	Importe
Terrenos		
1100-16-002-167	Terreno 1,027 m2	\$ 1,224,809.60
1100-33-037-177	Terreno 3,090 m2	\$ 1,730,400.00
1100-33-037-272	Terreno 7,957 m2	\$ 3,359,049.89



MORELOS
2018 - 2024

SISTEMA PARA EL DESARROLLO INTEGRAL DE LA FAMILIA DEL ESTADO DE MORELOS

1100-16-006-033	Terreno Centro de Atención al Menor (1)	\$ 667,035.00
1100-16-008-034	Terreno Centro de Atención al Menor (2)	\$ 291,600.00
1100-03-007-004	Terreno Centro Rehabilitación Integral Cuernavaca	\$ 4,044,000.00
2101-01-009-023	Terreno C.A.I.C. "Gotita de Gente"	\$ 333,324.00
Total		\$ 11,650,218.49
Edificios no habitacionales		
1100-33-037-177	Construcción 678 m2	\$ 2,353,400.00
1100-16-006-033	Centro de Atención al Menor (1)	\$ 1,670,332.00
1100-16-008-034	Centro de Atención al Menor (2)	\$ 780,400.00
1100-03-007-004	Centro Rehabilitación Integral Cuernavaca	\$ 3,026,940.00
2101-01-009-023	C.A.I.C. "Gotita de Gente"	\$ 57,022.00
Total		\$ 7,888,094.00

Los bienes inmuebles con clave catastral 1100-16-006-033 y 1100-16-008-034 con un valor total del terreno y construcción de \$ 3,409,367.00, inmueble donde se encontraba ubicado el Centro de Atención al Menor; se encuentra en proceso de venta a la Secretaria de Comunicaciones y Transportes.

Con motivo de cubrir los riesgos, el interés superior del menor, daños y perjuicios de la población albergada en dicho Centro, la Secretaria de Comunicaciones y Transportes con fecha 25 de Julio de 2016 realizó un depósito en garantía por la cantidad de \$ 5,603,477.78. En caso de no presentarse ninguna incidencia, dicho depósito se tomará a cuenta del monto total de la enajenación del inmueble.

Bienes Muebles, Intangibles y Depreciaciones

Bienes Muebles

Se integra de la siguiente manera:

Cuenta Contable	Nombre	Junio 2023	Diciembre 2022
12411010 00000000	MUEBLES DE OFICINA Y ESTANTERÍA	5,091,708.48	5,091,708.48
12412010 00000000	MUEBLES, EXCEPTO DE OFICINA Y ESTANTERÍA	8,168,406.58	8,168,406.58
12413010 00000000	EQUIPO DE CÓMPUTO Y DE TECNOLOGÍAS DE LA INFORMACIÓN	13,109,263.70	13,109,263.70
12419010 00000000	OTROS MOBILIARIOS Y EQUIPOS DE ADMINISTRACIÓN	6,041,706.51	6,029,693.92
12421010 00000000	EQUIPOS Y APARATOS AUDIOVISUALES	1,964,096.87	1,964,096.87

SISTEMA PARA EL DESARROLLO INTEGRAL DE LA FAMILIA DEL ESTADO DE MORELOS

12422010 00000000	APARATOS DEPORTIVOS	1,187,864.84	1,187,864.84
12423010 00000000	CÁMARAS FOTOGRÁFICAS Y DE VIDEO	1,090,981.14	1,090,981.14
12428010 00000000	EQUIPO DE SONIDO	259,401.36	259,401.36
12429010 00000000	OTRO MOBILIARIOS Y EQUIPO EDUCACIONAL Y RECREATIVO	882,920.00	882,920.00
12431010 00000000	EQUIPO MÉDICO Y DE LABORATORIO	19,188,922.22	19,188,922.22
12432010 00000000	INSTRUMENTAL MÉDICO Y DE LABORATORIO	247,004.29	247,004.29
12441010 00000000	VEHICULOS Y EQUIPO TERRESTRE	68,646,810.58	68,646,810.58
12461010 00000000	MAQUINARIA Y EQUIPO AGROPECUARIO	31,962.69	31,962.69
12462010 00000000	MAQUINARIA Y EQUIPO INDUSTRIAL	490,431.44	490,431.44
12463010 00000000	MAQUINARIA Y EQUIPO DE CONSTRUCCIÓN	16,707.48	16,707.48
12464010 00000000	SISTEMAS DE AIRE ACONDICIONADO, CALEFACCIÓN Y DE REFRIGERACIÓN INDUSTRIAL Y COMERCIAL	2,758,968.70	2,758,968.70
12465010 00000000	EQUIPO DE COMUNICACIÓN Y TELECOMUNICACIÓN	216,089.49	216,089.49
12466010 00000000	EQUIPOS DE GENERACIÓN ELÉCTRICA, APARATOS Y ACCESORIOS ELÉCTRICOS	1,434,049.00	1,434,049.00
12467010 00000000	HERRAMIENTAS Y MAQUINAS-HERRAMIENTA	702,631.64	702,631.64
12468010 00000000	MOBILIARIO Y EQUIPO DE COCINA	1,160,040.83	1,160,040.83
12469010 00000000	OTROS EQUIPOS	1,294,398.50	1,294,398.50
12469020 00000000	MOB. DELAVANDERIA	568,775.06	568,775.06
12469030 00000000	CONMUTADOR	88,099.45	88,099.45

	Bienes Muebles	134,641,240.85	134,629,228.26
--	-----------------------	-----------------------	-----------------------

Tiempo de vida útil y porcentaje de depreciación en base al documento técnico "Guía de vida útil estimada y porcentaje de depreciación" emitido por el Consejo de Armonización Contable y Publicado el 15 de agosto del 2012.

*** Como resultado de la revisión por parte de la Secretaria de la Función Pública al Recurso Federal del Ramo 23 Transporte para Personas con Discapacidad 2017, se determinó el incumplimiento a las características de los bienes adquiridos con cargo a dicho recurso, por lo cual se inició proceso de demanda al proveedor exigiendo el reintegro de los pagos y el cobro de la fianza de cumplimiento. Una vez que se concluya por parte de la Subdirección



MORELOS
2018 - 2024

SISTEMA PARA EL DESARROLLO INTEGRAL DE LA FAMILIA DEL ESTADO DE MORELOS

Jurídica el proceso legal y el cobro de los recursos, se realizara el reintegro a la TESOFE, así mismo se deberán realizar los movimientos de baja contable de activos en la cuenta de Equipos de Transporte con sus respectivos valores en depreciación.

8. Activos Intangibles

Cuenta Contable	Nombre	Junio 2023	Diciembre 2022
1.2.5.1	Software	232,629.10	232,629.10
1.2.5.4	Licencias Informáticas e Intelectuales	162,926.29	162,926.29
Activos Intangibles		395,555.39	395,555.39

“Los saldos contables del patrimonio del Sistema DIF Morelos son conciliados con el inventario físico por la Subdirección de Recursos Materiales y Control Patrimonial, en cumplimiento al Artículo 27 de la Ley General de Contabilidad Gubernamental.”

9. Estimación y Deterioros. “Sin información que revelar”.

10. Otros Activos. “Sin información que revelar”



MORELOS
2018 - 2024

SISTEMA PARA EL DESARROLLO INTEGRAL DE LA FAMILIA DEL ESTADO DE MORELOS

PASIVO

Este género se compone de dos grupos, el Pasivo Circulante y el Pasivo No Circulante, en éstos inciden pasivos derivados de operaciones por servicios personales y cuentas por pagar por operaciones presupuestarias devengadas y contabilizadas al 30 de junio del ejercicio correspondiente; así como también pasivos por obligaciones laborales, a continuación, se presenta la integración del pasivo:

Concepto	Junio 2023	Diciembre 2022
2.1 Pasivo Circulante	19,080,177.52	29,213,072.74
2.2 Pasivo No Circulante	0.00	0.00

1. Pasivo Circulante

Destacan entre las principales partidas del Pasivo Circulante las siguientes:

Concepto	Junio 2023
2.1.1.1 Servicios Personales por Pagar a Corto Plazo	8,861,706.11
2.1.1.2 Proveedores por Pagar a Corto Plazo	2,868,219.98
2.1.1.5 Transferencias Otorgadas por Pagar a Corto Plazo	254,754.32
2.1.1.7 Retenciones y Contribuciones por Pagar a Corto Plazo	738,345.81
2.1.1.9 Otras Cuentas por Pagar a Corto Plazo	117,828.52
Suma (2.1.1)	12,840,854.74

Servicios Personales por Pagar a Corto Plazo

El importe de esta cuenta esta constituido principalmente por: Remuneración por pagar al personal de carácter permanente, Remuneraciones adicionales y especiales por pagar, Otras prestaciones sociales y económicas por pagar y Estímulos a servidores públicos por pagar.

CUENTA	DESCRIPCION	IMPORTE
2111000000000000	SERVICIOS PERSONALES POR PAGAR A CORTO PLAZO	
2111001000000000	REMUNERACIÓN POR PAGAR AL PERSONAL	2,899,588.48
2111002000000000	OTRAS PRESTACIONES SOCIALES Y ECONÓMICAS POR PAGAR	5,962,117.63



MORELOS
2018 - 2024

SISTEMA PARA EL DESARROLLO INTEGRAL DE LA FAMILIA DEL ESTADO DE MORELOS

Proveedores por Pagar a Corto Plazo

Representa los adeudos con proveedores derivado de las operaciones del Sistema para el Desarrollo Integral de la Familia del Estado de Morelos, con vencimiento menor o igual a doce meses.

CUENTA	DESCRIPCION	IMPORTE
2112000000000000	PROVEEDORES POR PAGAR A CORTO PLAZO	
2112001000000000	DEUDAS POR ADQUISICIÓN DE BIENES Y CONTRATACIÓN DE SERVICIOS POR PAGAR A CP	
2112001003000000	GAS GLOBAL CORPORATIVO S.A. DE C.V.	5,849.28
2112001008000000	REFRIGERACION DE MORELOS S.A. DE C.V.	22,075.00
2112001018000000	HOGAR DE LA MISERICORDIA A.B.P.	7,500.00
2112001030000000	GOBIERNO LIBRE Y SOBERANO DEL ESTADO DE MORELOS	0.42
2112001039000000	GASOLINERA DIF - SISTEMA DIF MORELOS	24,098.00
2112001041000000	AT&T COMUNICACIONES DIGITALES S. DE R.L. DE C.V.	11,855.83
2112001043000000	MONSERRAD MUSITO AVELAR	0.01
2112001074000000	EL INSTITUTO DE CAPACITACION PARA EL TRABAJO DE MORELOS	264,600.00
2112001077000000	EDWIN GERARDO CORNEJO ROLDAN	-0.01
2112001114000000	ASOCIACION DE JUBILADOS Y PENSIONADOS ADMINISTRATIVOS DEL GOBIERNO DEL ESTADO DE MORELOS, A.C.	20,000.00
2112001145000000	COMERCIALIZADORA DON CACAHUATO S. DE R.L. DE C.V.	2,000,452.37
2112001170000000	EL IRE DEL CRISTAL S.A. DE C.V.	601.69
2112001207000000	GRUPO SIEN S.A. DE C.V.	5,831.32
2112001425000000	QUINTA SATORI A.C.	10,000.00
2112001444000000	MARIA GUADALUPE MIRANDA GONZALEZ	2,665.68
2112001466000000	VIVIANA SALGADO BARRERA	15,000.00
2112001483000000	MIGUEL ANGEL ZEA FRIAS	533.80
2112001532000000	INVESTA CAPITAL S.A.P.I. DE C.V.	44,056.80
2112001536000000	SERVICIO PAN AMERICANO DE PROTECCION S.A. DE C.V.	13,825.79
2112001640000000	JUAN MANUEL GONZALEZ ROSALES	160,776.00
2112001655000000	TECNICOPIAS MORPASA S.A. DE C.V.	95,050.01
2112001664000000	EMILIO JOSE CARO MEDINA	50,692.00
2112001671000000	AYUDA SOCIAL DEVLYN A.C.	32.00
2112001735000000	CABLEMAS TELECOMUNICACIONES S.A. DE C.V.	0.01
2112001740000000	OSCAR BARON ANGULO	51,083.34
2112001782000000	MARIELA DIAZ APOLINAR	53,541.17
2112001785000000	SERVICIOS INTEGRALES DE COMERCIALIZACION MONGUMAR S.A. DE C.V.	3,045.00
2112001812000000	NANCY HERNANDEZ VERA	5,054.47
	SUMA TOTAL	2,868,219.98



MORELOS
2018 - 2024

SISTEMA PARA EL DESARROLLO INTEGRAL DE LA FAMILIA DEL ESTADO DE MORELOS

Retenciones por Pagar a Corto Plazo

CUENTA	DESCRIPCION	IMPORTE
2117000000000000	RETENCIONES Y CONTRIBUCIONES POR PAGAR A CORTO PLAZO	
2117002000000000	RETENCIONES POR PAGAR A CORTO PLAZO	
2117002001000000	RETENCIONES ISR	
2117002001010000	ISR RETENCION POR SALARIOS	584,957.90
2117002001020000	ISR RETENCION POR HONORARIOS ASIMILADOS A SALARIOS	93,583.49
2117002001030000	ISR RETENCION POR HONORARIOS PROFESIONALES	17,636.76
2117002001040000	ISR RETENCION POR ARRENDAMIENTO	5,745.21
2117002001050000	ISR RETENCION POR ACTIVIDAD EMPRESARIAL	30,324.49
2117002003000000	RETENCIONES A CONTRATISTAS POR ENTERAR	
2117002003010000	2 AL MILLAR	6,097.96
	SUMA TOTAL	738,345.81

El importe de esta cuenta esta constituido principalmente por: Retenciones de ISR por Sueldos y Salarios, Asimilados a salarios, Honorarios y por Arrendamiento, Retención de 2 al millar, mismo que se pagan en el mes siguiente.

Provisión para Juicios y Demanda

Derivado de las acciones de austeridad y ahorro del gasto público en el Capítulo 1000 llevadas a cabo durante el ejercicio 2015, se obtuvo una economía por la cantidad de \$2,267,278.77 (DOS MILLONES DOSCIENTOS SESENTA Y SIETE MIL DOSCIENTOS SETENTA Y OCHO PESOS 77/100 M.N.); cantidad que fue utilizada para realizar una provisión para juicios y demandas laborales en base a la cuantificación aproximada, informada por la Subdirección de Administración y Desarrollo de Personal. Así mismo, en diciembre del ejercicio 2019, se actualizo la cuantificación hasta por un total de \$3,906,799.92 (TRES MILLONES NOVECIENTOS SEIS MIL SETECIENTOS NOVENTA Y NUEVE PESOS 92/100 M.N.).

De acuerdo a lo señalado en las *Reglas específicas del registro y valoración del patrimonio*, dicha provisión se analiza para reflejar la mejor estimación existente en ese momento, considerando para al mes de junio la última cuantificación informada por la Subdirección Jurídica según oficio DIF/SJ/421/06-2023 de fecha 1 de junio de 2023 fue por un importe de \$5,494,559.32 (CINCO MILLONES CUATROCIENTOS NOVENTA Y CUATRO MIL QUINIENTOS CINCUENTA Y NUEVE PESOS 32/100 M.N.). Dicha cantidad excede el saldo provisionado al mes de junio 2023, el cual refleja un saldo en libros contables de \$1,751,875.68 (UN MILLÓN SETECIENTOS CINCUENTA Y UN MIL OCHOCIENTOS SETENTA Y CINCO PESOS 68/100 M.N.).

2. Pasivo No Circulante

El Sistema para el Desarrollo Integral de la Familia del Estado de Morelos no cuenta con Pasivos No Circulantes.



MORELOS
2018 - 2024

SISTEMA PARA EL DESARROLLO INTEGRAL DE LA FAMILIA DEL ESTADO DE MORELOS

II) Notas al Estado de Actividades

Ingresos de Gestión

Concepto	Importe
CUOTAS Y APORTACIONES DE SEGURIDAD SOCIAL	
4125 Ingresos por Subsidios de Incapacidades	218,935.85
PARTICIPACIONES, APORTACIONES, TRANSFERENCIAS, ASIGNACIONES, SUBSIDIOS Y OTRAS AYUDAS	
4221 Transferencias Internas y Asignaciones al Sector Público	940,649.25
4223 Subsidios y Subvenciones	229,267,127.80
OTROS INGRESOS Y BENEFICIOS	
4311 Intereses Ganados de Valores Créditos Bonos y Otros	2,569,778.86
Suma	232,996,491.76

De los rubros de impuestos, cuotas y aportaciones de seguridad social, contribuciones de mejoras, derechos, productos, aprovechamientos, y de ingresos por venta de bienes y prestación de servicios, los cuales están armonizados con los rubros del Clasificador por Rubros de Ingresos, se informarán los montos totales y cualquier característica significativa.

Este Sistema Estatal recibe subsidios de Gobierno del Estado (Recurso Estatal: Nomina y Gasto Corriente), del Fondo V Ramo 33 a través de la Tesorería del Estado, utilidades de la Estación de Servicios 2530 (unidad administrativa con fines de compra-venta de combustibles, lubricantes y aditivos perteneciente al Sistema DIF Morelos), por convenios con la Federación (Recursos Etiquetados), donativos y cuotas de recuperación, así como los intereses que se generen de las cuentas productivas.

De conformidad con la Ley de Ingresos del Gobierno del Estado de Morelos, en su Artículo Quinto y que a la letra dice "Todos los ingresos deberán ser concentrados en la Tesorería General del Estado por las Secretarías, Dependencias, Entidades, Organismos Descentralizados y Fideicomisos de la Administración Pública Estatal que los generen, correspondiendo a la Secretaría de Hacienda, a través de la Subsecretaría de Ingresos, la integración de los reportes para su registro en la Cuenta Pública correspondiente, debido a lo anterior los ingresos propios del Sistema DIF Morelos son enviados a la cuenta bancaria de Gobierno del Estado de Morelos y posteriormente son devueltos. Así como también son presentados los reportes correspondientes a la Subsecretaria de Ingresos de Gobierno del Estado de Morelos. Dichos ingresos son presentados presupuestalmente dentro del rubro de Transferencias Internas y Asignaciones al Sector Publico.



MORELOS
2018 - 2024

SISTEMA PARA EL DESARROLLO INTEGRAL DE LA FAMILIA DEL ESTADO DE MORELOS

Cabe señalar que dichos ingresos tienen un subsidio de naturaleza propia, y provienen de las cuotas de recuperación que se cobran en los diferentes centros del Sistema DIF Morelos.

Los cuales son los siguientes:

Cuotas Albergue familiar	Cuotas de recuperación de los programas alimentarios
Cuotas CADI Tekio	Gasolinera (utilidades)
Cuotas Casa de día Cuautla	Otros ingresos (donativos)
Cuotas CDC talleres	CREE
Cuotas CEDIF Temixco	CRI Cuautla
Cuotas CADI Zapata	Desayunos del comedor del CREE
Cuotas CRI Jojutla	

1. Cuotas y aportaciones de seguridad social

Concepto	Importe
1. Cuotas y Aportaciones de Seguridad Social	
4.1.2.5 Ingresos por Subsidios de Incapacidades	218,935.85
Subtotal Cuotas y Aportaciones de Seguridad Social	218,935.85

2. Participaciones, Aportaciones, Convenios, Incentivos Derivados de la Colaboración Fiscal, Fondos Distintos de Aportaciones, Transferencias, Asignaciones, Subsidios y Subvenciones, y Pensiones y Jubilaciones

Concepto	Importe
1. Participaciones, Aportaciones, Convenios, Incentivos Derivados de la Colaboración Fiscal, Fondos Distintos de Aportaciones, Transferencias, Asignaciones, Subsidios y Subvenciones y Pensiones y Jubilaciones.	
4.2.2.1 Transferencias Internas y Asignaciones al Sector Público	940,649.25
4.2.2.3 Subsidios y Subvenciones	229,267,127.80
Subtotal Transferencias Asignaciones Subsidios y Otras ayudas	230,207,777.05

3. Otros Ingresos y Beneficios

Concepto	Importe
1. Otros Ingresos y Beneficios	
4.3.1.1 Intereses ganados de valores, créditos, bonos y otros.	2,569,778.86
Subtotal Otros Ingresos y Beneficios Varios	2,569,778.86



MORELOS
2018 - 2024

SISTEMA PARA EL DESARROLLO INTEGRAL DE LA FAMILIA DEL ESTADO DE MORELOS

Gastos y Otras Pérdidas:

1. Los gastos y otras pérdidas lo integran todas las erogaciones realizadas en la operatividad, principalmente en los capítulos 1000 Servicios Personales, 2000 Materiales y Suministros, 3000 Servicios Generales y 4000 Transferencias, Asignaciones, Subsidios y Otras Ayudas.

Concepto	Importe	%
5.1.1 Servicios Personales	53,057,804.88	57.77
5.1.2 Materiales y Suministros	7,473,291.80	8.14
5.1.3 Servicios Generales	13,712,049.32	14.93
5.2.4 Ayudas Sociales	1,204,159.14	1.31
5.2.5 Pensiones y jubilaciones	14,058,092.15	15.30
5.5.1 Estimaciones Depreciaciones Deterioros Obsolescencia y Amortizaciones	2,339,266.86	2.55
Suma de Gastos y Otras Pérdidas (5000)	91,844,664.15	100

Todos los gastos ejercidos están previstos en el Presupuesto de Egresos del Sistema DIF Morelos para el Ejercicio 2023, autorizado por Junta de Gobierno, el cual se ejecuta de acuerdo a los procedimientos correspondientes de acuerdo al tipo de subsidio, a las leyes aplicables, a los lineamientos locales y federales, así como a las normas aplicables vigentes. Las transferencias y reasignaciones son realizadas de acuerdo a las necesidades de operación de las diferentes áreas del Sistema DIF Morelos, las ampliaciones y reducciones son realizadas en base a los recursos que recibe este organismo y que no fueron considerados en el presupuesto autorizado al inicio del ejercicio. Cada una de estas afectaciones al presupuesto autorizado, se envían a secretaria de Hacienda para que estas sean autorizadas según lo establecido en el Decreto de Austeridad y posteriormente son sometidas a autorización mediante Junta de Gobierno.



MORELOS
2018 - 2024

SISTEMA PARA EL DESARROLLO INTEGRAL DE LA FAMILIA DEL ESTADO DE MORELOS

III) NOTAS AL ESTADO DE VARIACIÓN EN LA HACIENDA PÚBLICA

1. En el periodo que se informa que al 30 de junio del ejercicio fiscal 2023, se obtuvo un saldo de 126,622,887.

La Hacienda Pública representa el importe de los bienes y derechos, dicho importe es modificado por el resultado del ejercicio al período que se informa el cual asciende a la cantidad de 69,768,468.

	MONTO
Hacienda Pública / Patrimonio Neto Final 2021	
Patrimonio Contribuido	46,663,069
Resultados de Ejercicios Anteriores	14,454,206
Resultados del Ejercicio (Ahorro/Desahorro)	69,768,468
Revaluos	6,208,102
Rectificaciones de resultados de ejercicios anteriores	-10,470,958

Resultados del Ejercicio

El resultado obtenido al periodo que se informa asciende a 69,768,468 y representa las adquisiciones de bienes muebles considerados como inversión, así como la disponibilidad financiera para cubrir gastos de operación.

TIPO	PROCEDENCIA	MONTO
Patrimonio Generado Resultados del Ejercicio (Ahorro/Desahorro)	Ingresos y Otros Beneficios menos Gastos y Otras Pérdidas	69,768,468

Resultados de Ejercicios Anteriores

Este rubro corresponde principalmente por el traspaso del saldo del ejercicio anterior, así como por reintegro de años anteriores, por concepto de bajas por ajustes financieros, cancelaciones de registros indebidos, y por reclasificaciones. Y adquisiciones de bienes con recursos ajenos de las cuentas.

TIPO	PROCEDENCIA	MONTO
Patrimonio Generado Resultados de Ejercicios Anteriores	Traspaso de Saldos, Transferencias, Bajas de Bienes, Reintegros, y Depuración Contable.	14,454,206



MORELOS
2018 - 2024

SISTEMA PARA EL DESARROLLO INTEGRAL DE LA FAMILIA DEL ESTADO DE MORELOS

IV) Notas al Estado de Flujos de Efectivo

Efectivo y equivalentes

1. El análisis de los saldos inicial y final que figuran en la última parte del Estado de Flujo de Efectivo en la cuenta de efectivo y equivalentes es como sigue:

	Junio 2023	Diciembre 2022
Efectivo	0.00	0.00
Efectivo en Bancos –Tesorería	169,461,464.32	36,587,452.40
Efectivo en Bancos- Dependencias	0.00	0.00
Inversiones temporales (Hasta 3 meses)	0.00	0.00
Fondos con afectación específica	0.00	0.00
Depósitos de fondos de terceros y otros	0.00	0.00
Total de Efectivo y Equivalentes	169,461,464.32	36,587,452.40

2. Detalle de la adquisición de bienes muebles e inmuebles y activos intangibles del periodo de enero a junio 2023:

Bien Mueble e Inmueble	Fecha	Importe
OTROS MOBILIARIOS Y EQUIPOS DE ADMINISTRACIÓN	26/06/2023	12,012.59

3. Conciliación de los Flujos de Efectivo Netos de las Actividades de Operación y la cuenta de Ahorro/Desarrollo antes de Rubros Extraordinarios.

CONCEPTO	EJERCICIO 2023	EJERCICIO 2022
Origen (Ingresos)	232,996,492	461,780,249
Movimientos de partidas (o rubros) que no afectan el efectivo	0	0
Depreciación de Bienes Muebles	2,339,267	7,032,220
Disminución de Bienes por Pérdida, Obsolescencia	0	0
Gastos de Ejercicios Anteriores	0	0
Otros Gastos Varios	89,505,397	471,937,278
Flujos de Efectivo Netos de las Actividades de Operación	141,151,828	-10,157,029



MORELOS
2018 - 2024

SISTEMA PARA EL DESARROLLO INTEGRAL DE LA FAMILIA DEL ESTADO DE MORELOS

V) Conciliación entre los Ingresos Presupuestarios y Contables, así como entre los Egresos Presupuestarios y los Gastos Contables.

CONCILIACION ENTRE LOS INGRESOS PRESUPUESTALES Y LOS INGRESOS
CONTABLES CORRESPONDIENTE
01 DE ENERO AL 30 DE JUNIO DE 2023

CONCEPTO	IMPORTE
1. INGRESOS PRESUPUESTARIOS	232,996,492
TOTAL DE INGRESOS (PRESUPUESTARIOS)	232,996,492
2. MAS INGRESOS CONTABLES NO PRESUPUESTARIOS	0
INCREMENTO POR VARIACIÓN DE INVENTARIOS	0
DISMINUCIÓN DEL EXCESO DE ESTIMACIONES POR PÉRDIDA O DETERIORO U OBSOLESCENCIA	0
DISMINUCIÓN DEL EXCESO DE PROVISIONES	0
OTROS INGRESOS Y BENEFICIOS VARIOS	0
3. MENOS INGRESOS PRESUPUESTARIOS NO CONTABLES	0
PRODUCTOS DE CAPITAL	0
APROVECHAMIENTO DE CAPITAL	0
INGRESOS DERIVADOS DE FINANCIAMIENTOS	0
4. INGRESO CONTABLE	109,163,235



MORELOS
2018 - 2024

SISTEMA PARA EL DESARROLLO INTEGRAL DE LA FAMILIA DEL ESTADO DE MORELOS

CONCILIACION ENTRE LOS EGRESOS PRESUPUESTALES Y LOS GASTOS CONTABLES DEL 01 DE ENERO AL 30 DE JUNIO DE 2023

CONCEPTO	IMPORTE
1. TOTAL DE EGRESOS PRESUPUESTARIOS	89,517,409
TOTAL DE EGRESOS (PRESUPUESTARIOS)	89,517,409
2. MENOS EGRESOS PRESUPUESTARIOS NO CONTABLES	12,013
Materiales y Suministros	0
Mobiliario y equipo de administración	12,013
Mobiliario y equipo educacional y recreativo	0
Equipo e instrumental médico y de laboratorio	0
Vehículos y equipo de transporte	0
Equipo de defensa y seguridad	0
Maquinaria, otros equipos y herramientas	0
Activos biológicos	0
Bienes inmuebles	0
Activos intangibles	0
Obra pública en bienes de dominio público	0
Obra pública en bienes propios	0
Obra pública por Administración	0
Acciones y participaciones de capital	0
Compra de títulos y valores	0
Inversiones en fideicomisos, mandatos y otros análogos	0
Provisiones para contingencias y otras erogaciones especiales	0
Amortización de la deuda publica	0
3. MAS GASTOS CONTABLES NO PRESUPUESTALES	2,339,267
Estimaciones, depreciaciones, deterioros, obsolescencia y amortizaciones	2,339,267
Provisiones	0
Disminución de inventarios	0
Aumento por insuficiencia de estimaciones por pérdida o deterioro u obsolescencia	0
Aumento por insuficiencia de provisiones	0
Otros gastos	0
Otros gastos contables no presupuestales	0
4. TOTAL DE GASTO CONTABLE	91,844,664



MORELOS
2018 - 2024

SISTEMA PARA EL DESARROLLO INTEGRAL DE LA FAMILIA DEL ESTADO DE MORELOS

b) NOTAS DE MEMORIA (CUENTAS DE ORDEN)

Cuentas de Orden Contables y Presupuestarias:

Contables:

Concepto	
7.4.1	Demandas judicial en proceso de resolución
7.8.1	Cuentas por cobrar desayunos y despensas
7.9.1	Otros ingresos

Otros Ingresos

En esta cuenta se lleva a cabo el control de recursos depositados con un fin en específico.

Juicios

Se consideró una provisión para demandas y juicios en proceso al mes de junio del ejercicio 2023, el cual es valorado y cuantificado, reflejándose en las cuentas de orden 7.4.1.2

Cuentas por Cobrar Desayunos y Despensas

Mediante esta cuenta se lleva el control de los saldos deudores de las cuentas por cobrar de cuotas de recuperación por concepto de desayunos escolares y despensas, la cual contiene saldos de los ejercicios 2012 al 2023.

Cabe mencionar que se realizan gestiones de cobranza como a continuación se enlistan:

- Cobranza foránea: se realiza una planeación estructurada para llevar a cabo visitas domiciliarias a las diferentes escuelas y comedores beneficiarias de los diferentes programas que tengan adeudos de los 33 municipios con los que cuenta el Estado de Morelos
- Llamadas telefónicas: se les exhorta a los diferentes deudores a cubrir su pago, también se agendan citas para efectuar cobranza foránea.
- Correos electrónicos: por este medio se realizan notificaciones de adeudo, se realizan acciones de coordinación con los enlaces municipales, se envían circulares de pre-conciliación y conciliación, se comparten las bases de datos (listado de deudores) con el área de Alimentación y Desarrollo Comunitario para que realicen las acciones pertinentes a su área.
- Notificaciones/Cartas de adeudo: documento donde se le exhorta al deudor a su pronto pago; además se le informa del desglose total de su adeudo.
- Cedes en los DIF Municipales: Esta actividad se lleva a cabo en coordinación con los DIF municipales, en donde se solicita un espacio dentro del DIF Municipal para que personal de la subdirección a mi cargo realice gestiones de cobranza, favoreciendo y



MORELOS
2018 - 2024

SISTEMA PARA EL DESARROLLO INTEGRAL DE LA FAMILIA DEL ESTADO DE MORELOS

facilitando a los deudores que por cuestiones de lejanía dejar de cumplir con sus pagos.

- Reuniones de trabajo con personal del IEBEM (así como oficios) donde se solicita agotar los recursos y acciones a su alcance para exhorta al deudor a liquidar, coadyuvando acciones con el Sistema DIF Morelos.
- Conciliación de cierre fiscal: Se invita a asistir a los beneficiarios de los programas de Desayunos Fríos y Calientes para que se regularicen en el pago de sus cuotas de recuperación. En caso de liquidar se les entrega una “carta de no adeudo” se realiza en el mes de diciembre, lo que se pretende con esta conciliación es agotar los adeudos reflejados en estados financieros dentro del cierre de ejercicio fiscal.
- Oficios a los presidentes municipales: Derivado del Convenio de Coordinación para la Operación de los Programas de Asistencia Social Alimentaria, firmado entre el Sistema DIF Morelos y el H. Ayuntamiento de cada Municipio del Estado de Morelos, se han enviado diversos oficios donde se les solicita cubran los importes contraídos a la fecha, de conformidad con la cláusula séptima del convenio en mención “EL MUNICIPIO será el directo responsable de vigilar el estricto cumplimiento de los cobros así como de su pago a favor del SISTEMA DIF MORELOS”.
- Oficios al Área Jurídica, notificando los adeudos de los diversos Programas Alimentarios, así como los convenios de pago firmados en el mismo sentido y que a la fecha no se están cumpliendo, a efecto de que realicen las acciones según corresponda y competa a su área.
- Oficios al área de Alimentación y Desarrollo Comunitario notificando los adeudos a efecto de que realicen las acciones según corresponda y competa a su área, por lo cual el área de Alimentación y Desarrollo Comunitario envía oficios de exhorto a los comités de Desayunos Fríos y Calientes a cumplir con el pago puntal de las cuotas de recuperación.
- Derivado de todas las gestiones se puede mencionar que se cuenta con saldos que probablemente son irrecuperables, esto debido a varias situaciones como se muestra dentro de la evidencia que se encuentra bajo resguardo del área de Tesorería, aunado a la situación que vivió el Estado de Morelos después de los sismos ocurridos el 07 y 19 de septiembre del 2017, hecho que afecto la economía de las familias Morelenses y el cierre parcial o total en gran parte de los planteles escolares beneficiados con los programas alimentarios, impactando directamente en la recaudación de cuotas de recuperación.
- Este es un Programa de Asistencia Social en apoyo a las personas de mayor vulnerabilidad en el estado.

1. Los valores en custodia de instrumentos prestados a formadores de mercado e instrumentos de crédito recibidos en garantía de los formadores de mercado u otros. “Sin información que revelar”

2. Por tipo de emisión de instrumento: monto, tasa y vencimiento. “Sin información que revelar”

3. Los contratos firmados de construcciones por tipo de contrato. “Sin información que revelar”



MORELOS
2018 - 2024

SISTEMA PARA EL DESARROLLO INTEGRAL DE LA FAMILIA DEL ESTADO DE MORELOS

4. El avance que se registra en las cuentas de orden presupuestarias, previo al cierre presupuestario de cada periodo que se reporte.

CUENTA	DESCRIPCIÓN	SALDO FINAL
8000000000000000	CUENTAS DE ORDEN PRESUPUESTARIAS	
8100000000000000	LEY DE INGRESOS	
8110000000000000	LEY DE INGRESOS ESTIMADA	504,234,335.00
8120000000000000	LEY DE INGRESOS POR EJECUTAR	-288,548,394.89
8130000000000000	MODIFICACIONES A LA LEY DE INGRESOS ESTIMADA	17,310,551.65
8140000000000000	LEY DE INGRESOS DEVENGADA	0.00
8150000000000000	LEY DE INGRESOS RECAUDADA	-232,996,491.76
8200000000000000	PRESUPUESTO DE EGRESOS	
8210000000000000	PRESUPUESTO DE EGRESOS APROBADO	-504,234,335.00
8220000000000000	PRESUPUESTO DE EGRESOS POR EJERCER	205,704,480.46
8230000000000000	MODIFICACIONES AL PRESUPUESTO DE EGRESOS APROBADO	-17,310,551.65
8240000000000000	PRESUPUESTO DE EGRESOS COMPROMETIDO	226,322,996.31
8250000000000000	PRESUPUESTO DE EGRESOS DEVENGADO	4,995,713.71
8260000000000000	PRESUPUESTO DE EGRESOS EJERCIDO	0.00
8270000000000000	PRESUPUESTO DE EGRESOS PAGADO	84,521,696.17

SISTEMA PARA EL DESARROLLO INTEGRAL DE LA FAMILIA DEL ESTADO DE MORELOS

c) NOTAS DE GESTIÓN ADMINISTRATIVA

1. Introducción

Los Estados Financieros del Sistema para el Desarrollo Integral de la Familia del Estado de Morelos, proveen de información financiera a los principales usuarios de la misma, al Congreso y a los ciudadanos.

El objetivo del presente documento es la revelación del contexto y de los aspectos económicos-financieros más relevantes que han influenciado en las decisiones del Ejercicio 2023, y que fueron considerados en la elaboración de los estados financieros para la mayor comprensión de los mismos y sus particularidades.

2. Panorama Económico y Financiero

A través del presente documento se informa sobre las principales condiciones económico-financieras bajo las cuales el Sistema para el Desarrollo Integral de la Familia del Estado de Morelos, estuvo operando, mismas que influyeron en la toma de decisiones en el periodo sobre la administración de los recursos financieros, considerándolas para la elaboración de los Estados Financieros Contables y Presupuestarios.

3. Autorización e Historia

- a) Fecha de creación:
28 de agosto de 1986
- b) Principales cambios en su estructura:
 - Creación de una Unidad Administrativa denominada Estación de Servicio 2530 (Periódico Oficial “Tierra y Libertad” No. 4037 de fecha 24 de febrero del 2000).
 - Creación de una Unidad Administrativa denominada Refugio Casa de la Mujer (Periódico Oficial “Tierra y Libertad” No. 5224 de fecha 14 de octubre del 2014).
 - Cambio de denominación de las siguientes unidades administrativas: (Acuerdo número JG/DIF/5a/ORD/003/OCT/2015)
 - Centro de Convivencia y Asistencia Social (CCAS) por Centro de Asistencia Morelense para la Infancia (CAMI).
 - Centro de Atención al Menor (CAM) por Centro de Asistencia Social para Adolescentes (CASA).
 - Aprobación de Estatuto Orgánico del Sistema para el Desarrollo Integral de la Familia del Estado de Morelos, donde es incluido el Centro de Rehabilitación y Educación Especial (C.R.E.E.) , autorizado mediante ACUERDO J.G.D.I.F. 04/01/ORD/17 durante la Primera Sesión Ordinaria del Ejercicio 2017 de Junta de Gobierno del Sistema DIF Morelos.



SISTEMA PARA EL DESARROLLO INTEGRAL DE LA FAMILIA DEL ESTADO DE MORELOS

4. Organización y Objeto Social

a) Objeto Social.

El Sistema DIF Morelos es un Organismo Público Descentralizado, con personalidad jurídica y patrimonio propio, creado mediante la Ley de Asistencia Social del Estado de Morelos publicada en el Periódico Oficial "Tierra y Libertad" numero 3289 de fecha 28 de Agosto de 1986; cuyos objetivos son garantizar la extensión cuantitativa y cualitativa de los servicios de asistencia social, preferentemente en las regiones menos desarrolladas y a los grupos más vulnerable, definiendo de criterios de distribución de apoyo a los múltiples universos de usuarios, abarcando todas las regiones del estado de Morelos y procurando la cobertura para el establecimiento de programas interinstitucionales que aseguren la atención integral de los grupos sociales vulnerables y el impulso de la interrelación sistemática de acciones que en la materia llevan a cabo las instituciones públicas y privadas.

Se encuentra registrado en el Registro Federal de Contribuyentes las siguientes actividades económicas:

- Actividades administrativas estatales de instituciones de bienestar social
- Venta final al público en general en territorio nacional de gasolina y diésel

b) Principal actividad

Facilitar el desarrollo de la población en situación de vulnerabilidad en Morelos, a través de acciones de promoción social.

c) Ejercicio Fiscal 2023

d) Régimen Jurídico

Se encuentra inscrito en el régimen de Personas Morales con fines no lucrativos y cuenta con las siguientes obligaciones fiscales:

- Presentar la declaración y pago provisional mensual de retenciones de Impuesto Sobre la Renta (ISR) por sueldos y salarios.
- Presentar la declaración anual de Impuesto Sobre la Renta (ISR) donde informen sobre los pagos y retenciones de servicios profesionales. (Personas morales).
- Presentar la declaración anual de Impuesto Sobre la Renta (ISR) donde se informe sobre las retenciones efectuadas por pagos de rentas de bienes inmuebles.



MORELOS
2018 - 2024

SISTEMA PARA EL DESARROLLO INTEGRAL DE LA FAMILIA DEL ESTADO DE MORELOS

- Proporcionar la información del Impuesto al Valor Agregado (IVA) que se solicite en las declaraciones del Impuesto Sobre la Renta (ISR).
- Informar mensualmente sobre las operaciones con terceros para efectos de Impuesto al Valor Agregado (IVA).
- Presentar la declaración y pago provisional mensual de Impuesto Sobre la Renta (ISR) por las retenciones realizadas por servicios profesionales.
- Presentar la declaración y pago provisional mensual de las retenciones de Impuesto Sobre la Renta (ISR) realizadas por el pago de rentas de bienes inmuebles
- Declarar mensualmente el IVA.
- Determinar el ISR cuando enajenen bienes o presten servicios a personas distintas de sus socios que excedan del 5%. Tratándose de donatarias autorizadas obtengan ingresos distintos a su fin social que excedan del 10%.
- Informar mensualmente los proveedores a los que les efectuaron pagos, desglosando tasa de IVA y de IEPS.
- Informar anualmente el Subsidio para el empleo entregado.

e) Consideraciones fiscales del ente: Jurídico

- Presentar la declaración y pago provisional de retenciones de ISR por Sueldos y Salarios
- INFONAVIT
- IMSS
- FONACOT
- 10% de ISR por Servicios Profesionales Régimen de las Personas Físicas
- 10% de ISR por Arrendamientos de Inmuebles Régimen de las Personas Físicas
- 1.25 % de ISR por Régimen Simplificado de Confianza



MORELOS
2018 - 2024

SISTEMA PARA EL DESARROLLO INTEGRAL DE LA FAMILIA DEL ESTADO DE MORELOS

La información que corresponde al Capítulo 1000 - Servicios Personales, es generada, revisada y validada por personal del área de nóminas.

La información referente al patrimonio (inventarios, almacén, bienes muebles e inmuebles) del Sistema DIF Morelos, es emitida, revisada y validada por la Subdirección de Recursos Materiales y Control Patrimonial, siendo también esta Subdirección la encargada de realizar en apego a las disposiciones aplicables y procedimientos correspondientes las adquisiciones.

Los reportes de Proyectos de Inversión e Indicadores de Resultados, son elaborados, revisados y validados por la Subdirección de Planeación Estratégica.

- b) Todas las cuentas que afectan económicamente al Sistema DIF Morelos, están cuantificadas en términos monetarios y se registran al costo histórico. El costo histórico de las operaciones corresponde al monto erogado para su adquisición conforme a la documentación original justificativa y comprobatoria.
- c) Postulados básicos
Las bases de preparación de los Estados Financieros se aplican los postulados básicos siguientes:
 - 1.- Sustancia Económica
 - 2.- Entes Públicos
 - 3.- Existencia Permanente
 - 4.- Revelación Suficiente
 - 5.- Importancia Relativa
 - 6.- Registro e Integración Presupuestaria
 - 7.- Consolidación de la Información Financiera
 - 8.- Devengo Contable
 - 9.- Valuación
 - 10.- Dualidad Económica
 - 11.- Consistencia
- d) Normatividad supletoria. En caso de emplear varios grupos de normatividades (normatividades supletorias), deberá realizar la justificación razonable correspondiente, su alineación con los PBCG y a las características cualitativas asociadas descritas en el MCCG (documentos publicados en el Diario Oficial de la Federación, agosto 2009). “Sin información que revelar”
- e) Para las Entidades que por primera vez estén implementando la base “Devengado” de acuerdo a la Ley de Contabilidad; deberán considerar políticas de reconocimientos, plan de implementación, presentar los últimos estados financieros con la Normatividad anteriormente utilizada. “Sin información que revelar”



MORELOS
2018 - 2024

SISTEMA PARA EL DESARROLLO INTEGRAL DE LA FAMILIA DEL ESTADO DE MORELOS

6. Políticas de Contabilidad Significativas

- a) **Actualización:** De conformidad con lo señalado en el Documento técnico Principales Reglas de Registro y Valoración del Patrimonio (Elementos Generales), emitido por el Consejo de Armonización Contable (CONAC); todos los activos, monetarios y no monetarios estarán sujetos a los reconocimientos de los efectos de la inflación, sin embargo, solo será necesario el reconocimiento de los efectos de la inflación cuando exista un entorno inflacionario.
- b) **Informar sobre realización de operaciones en el extranjero y de sus efectos en la información financiera gubernamental.** “Sin información que revelar” (El Sistema DIF Morelos no realiza este tipo de operaciones).
- c) **Método de valuación de la inversión en acciones de Compañías subsidiarias no consolidadas y asociadas.** “Sin información que revelar”.
- d) **Sistema y método de valuación de inventarios:** De conformidad con lo señalado en el Documento técnico Reglas Específicas del Registro y Valoración del Patrimonio, emitido por el Consejo de Armonización Contable (CONAC); los inventarios son representados con el valor de la existencia de materiales y suministros de consumo para el desempeño de las actividades, los cuales son calculados en base al costo de adquisición. El valor de adquisición comprende el precio de compra, incluyendo aranceles de importación y otros impuestos (que no sean recuperables), la transportación, el almacenamiento y otros gastos directamente aplicables, incluyendo los importes derivados del Impuesto al Valor Agregado (IVA).
- e) **Beneficios a empleados:** revelar el cálculo de la reserva actuarial, valor presente de los impresos esperados comparados con el valor presente de la estimación de gastos tanto de los beneficiarios actuales como futuros.
- f) **Provisiones:** De conformidad con lo señalado en el Documento técnico Reglas Específicas del Registro y Valoración del Patrimonio, emitido por el Consejo de Armonización Contable (CONAC); se realizó una provisión para cubrir los Juicios y Demandas de carácter laboral interpuestas ante el DIF Morelos.
- g) **Reservas: objetivo de su creación, monto y plazo.** “Sin información que revelar”
- h) **Cambios en políticas contables y corrección de errores junto con la revelación de los efectos que se tendrá en la información financiera del ente público, ya sea retrospectivos o prospectivos.** “Sin información que revelar”
- i) **Reclasificaciones:** se deben revelar todos aquellos movimientos entre cuentas por efectos de cambios en los tipos de operaciones. “Sin información que revelar”
- j) **Depuración y cancelación de saldos.** “Sin información que revelar”

SISTEMA PARA EL DESARROLLO INTEGRAL DE LA FAMILIA DEL ESTADO DE MORELOS

7. Posición en Moneda Extranjera y Protección por Riesgo Cambiario

El Sistema para el Desarrollo Integral de la Familia del Estado de Morelos recibe y ejerce la totalidad de sus recursos en Moneda Nacional Mexicana (Peso), por lo cual no opera con ningún tipo de moneda extranjera.

- a) Activos en moneda extranjera. "Sin información que revelar"
- b) Pasivos en moneda extranjera. "Sin información que revelar"
- c) Posición en moneda extranjera. "Sin información que revelar"
- d) Tipo de cambio. "Sin información que revelar"
- e) Equivalente en moneda nacional. "Sin información que revelar"

Vida útil o porcentajes de depreciación, deterioro o amortización utilizados en los diferentes tipos de activos.

Tiempo de vida útil y porcentaje de depreciación en base al documento técnico "Guía de vida útil estimada y porcentaje de depreciación" emitido por el Consejo de Armonización Contable y Publicado el 15 de agosto del 2012.

Importe de los gastos capitalizados en el ejercicio, tanto financieros como de investigación y desarrollo. Los bienes muebles e intangibles cuyo costo unitario de adquisición es menor a 70 veces el valor diario de la Unidad de Medida y Actualización (UMA), se registran contablemente como un gasto. Los bienes muebles e intangibles cuyo costo unitario de adquisición sea igual o superior a 70 veces el valor diario de la UMA, se registran contablemente como un aumento en el activo no circulante

Cuenta	Concepto	Años de vida útil	% de depreciación anual
1.2.3	BIENES INMUEBLES, INFRAESTRUCTURA Y CONSTRUCCIONES EN PROCESO		
1.2.3.2	Viviendas	50	2
1.2.3.3	Edificios No Habitacionales	30	3.3
1.2.3.4	Infraestructura	25	4
1.2.3.9	Otros Bienes Inmuebles	20	5
1.2.4	BIENES MUEBLES		
1.2.4.1	Mobiliario y Equipo de Administración		
1.2.4.1.1	Muebles de Oficina y Estantería	10	10
1.2.4.1.2	Muebles, Excepto De Oficina Y Estantería	10	10
1.2.4.1.3	Equipo de Cómputo y de Tecnologías de la Información	3	33.3
1.2.4.1.9	Otros Mobiliarios y Equipos de Administración	10	10



MORELOS
2018 - 2024

SISTEMA PARA EL DESARROLLO INTEGRAL DE LA FAMILIA DEL ESTADO DE MORELOS

Cuenta	Concepto	Años de vida útil	% de depreciación anual
1.2.4.2	Mobiliario y Equipo Educativo y Recreativo		
1.2.4.2.1	Equipos y Aparatos Audiovisuales	3	33.3
1.2.4.2.2	Aparatos Deportivos	5	20
1.2.4.2.3	Cámaras Fotográficas y de Video	3	33.3
1.2.4.2.9	Otro Mobiliario y Equipo Educativo y Recreativo	5	20
1.2.4.3	Equipo e Instrumental Médico y de Laboratorio		
1.2.4.3.1	Equipo Médico y de Laboratorio	5	20
1.2.4.3.2	Instrumental Médico y de Laboratorio	5	20
1.2.4.4	Equipo de Transporte		
1.2.4.4.1	Automóviles y Equipo Terrestre	5	20
1.2.4.4.2	Carrocerías y Remolques	5	20
1.2.4.4.3	Equipo Aeroespacial	5	20
1.2.4.4.4	Equipo Ferroviario	5	20
1.2.4.4.5	Embarcaciones	5	20
1.2.4.4.9	Otros Equipos de Transporte	5	20
1.2.4.5	Equipo de Defensa y Seguridad¹	*	*
1.2.4.6	Maquinaria, Otros Equipos y Herramientas		
1.2.4.6.1	Maquinaria y Equipo Agropecuario	10	10
1.2.4.6.2	Maquinaria y Equipo Industrial	10	10
1.2.4.6.3	Maquinaria y Equipo de Construcción	10	10
1.2.4.6.4	Sistemas de Aire Acondicionado, Calefacción y de Refrigeración Industrial y Comercial	10	10
1.2.4.6.5	Equipo de Comunicación y Telecomunicación	10	10
1.2.4.6.6	Equipos de Generación Eléctrica, Aparatos y Accesorios Eléctricos	10	10
1.2.4.6.7	Herramientas y Máquinas-Herramienta	10	10
1.2.4.6.9	Otros Equipos	10	10

- a) Cambios en el porcentaje de depreciación o valor residual de los activos. "Sin información que revelar"
- b) Importe de los gastos capitalizados en el ejercicio, tanto financieros como de investigación y desarrollo.



MORELOS
2018 - 2024

SISTEMA PARA EL DESARROLLO INTEGRAL DE LA FAMILIA DEL ESTADO DE MORELOS

- c) Riesgos por tipo de cambio o tipo de interés de las inversiones financieras. “Sin información que revelar”
- d) Valor activado en el ejercicio de los bienes construidos por la entidad. “Sin información que revelar”
- e) Otras circunstancias de carácter significativo que afecten el activo, tales como bienes en garantía, señalados en embargos, litigios, títulos de inversiones entregados en garantías, baja significativa del valor de inversiones financieras, etc. “Sin información que revelar”
- f) Desmantelamiento de Activos, procedimientos, implicaciones, efectos contables. “Sin información que revelar”
- g) Administración de activos; planeación con el objetivo de que el ente los utilice de manera más efectiva. “Sin información que revelar”

8. Fideicomisos, Mandatos y Análogos

El Sistema DIF Morelos no cuenta con fideicomisos sin estructura orgánica, mandatos y contratos análogos; los cuales como es señalado en el artículo 49 de la Ley Orgánica de la Administración Pública del Estado de Morelos, para ser constituidos deberán ser previa autorización por parte del Congreso del Estado; y preferentemente por las secretarías a la cuales esté sectorizado algún fideicomiso público para impulsar las áreas prioritarias o específicas de desarrollo del Estado.

- a) Por ramo administrativo que los reporta. “Sin información que revelar”
- b) Enlistar los de mayor monto de disponibilidad, relacionando aquéllos que conforman el 80% de las disponibilidades. “Sin información que revelar”

9. Reporte de la Recaudación

- a) **Análisis del comportamiento de la recaudación correspondiente al ente público o cualquier tipo de ingreso, de forma separada los ingresos locales de los federales.**

CUENTA	DESCRIPCION	IMPORTE
4000000000000000	INGRESOS Y OTROS BENEFICIOS	232,996,491.76
4100000000000000	INGRESOS DE GESTION	218,935.85
4120000000000000	CUOTAS Y APORTACIONES DE SEGURIDAD SOCIAL	218,935.85
4125000000000000	INGRESOS POR SUBSIDIOS DE INCAPACIDADES	218,935.85
4125001000000000	INGRESOS POR SUBSIDIOS DE INCAPACIDADES	218,935.85
4200000000000000	PARTICIPACIONES, APORTACIONES, TRANSFERENCIAS, ASIGNACIONES, SUBSIDIOS Y OTRAS AYUDAS	230,207,777.05
4220000000000000	TRANSFERENCIAS, ASIGNACIONES, SUBSIDIOS Y OTRAS AYUDAS	230,207,777.05



MORELOS
2018 - 2024

SISTEMA PARA EL DESARROLLO INTEGRAL DE LA FAMILIA DEL ESTADO DE MORELOS

4221000000000000	TRANSFERENCIAS INTERNAS Y ASIGNACIONES AL SECTOR PÚBLICO	940,649.25
4221001000000000	TRANSFERENCIAS INTERNAS Y ASIGNACIONES AL SECTOR PÚBLICO	940,649.25
4223000000000000	SUBSIDIOS Y SUBVENCIONES	229,267,127.80
4223001000000000	SUBSIDIO ESTATAL SERVICIOS PERSONALES	52,930,059.80
4223002000000000	SUBSIDIO ESTATAL GASTO CORRIENTE	19,892,539.55
4223003000000000	SUBSIDIO ESTATAL SERVICIOS PERSONALES REFUGIO DE LA MUJER	766,278.82
4223004000000000	SUBSIDIO ESTATAL GASTO CORRIENTE REFUGIO DE LA MUJER	1,676,054.57
4223035000000000	RECURSO ALBERGUE DEL ADULTO MAYOR	3,374,746.55
4223036000000000	CENTRO TERAPEUTICO DE ATENCION PSIQUIATRICA Y PSICOLOGICA	2,728,385.67
4223037000000000	RAMO 33 FAM-AS 2023	125,930,975.00
4223038000000000	SUBSIDIO ESTATAL CAPITULO 4000 (JUBILADOS Y PENSIONADOS)	18,468,087.84
4223040000000000	SUBSIDIO FEDERAL FORTALECIMIENTO PARA LA ATENCIÓN DE NIÑAS, NIÑOS Y ADOLESCENTES MIGRANTES EN EL ESTADO DE MORELOS 2023	3,500,000.00
4300000000000000	OTROS INGRESOS Y BENEFICIOS	2,569,778.86
4310000000000000	INGRESOS FINANCIEROS	2,569,778.86
4311000000000000	INTERESES GANADOS DE VALORES, CRÉDITOS, BONOS Y OTROS.	2,569,778.86
4311001000000000	INTERESES GANADOS DE VALORES CRÉDITOS BONOS Y OTROS.	2,569,778.86

10. Información sobre la Deuda y el Reporte Analítico de la Deuda

El Sistema DIF Morelos no está facultado para contraer obligaciones que constituyan deuda pública como es señalado en los artículos 5,6 y 7 de la Ley de Deuda Pública para el Estado de Morelos. "Sin información que revelar"

11. Calificaciones otorgadas

El Sistema DIF Morelos no ha sido sujeto a una calificación crediticia, debido a que no está facultado para contraer obligaciones que constituyan deuda pública como es señalado en los artículos 5,6 y 7 de la Ley de Deuda Pública para el Estado de Morelos. "Sin información que revelar"

12. Procesos de Mejora

a) Principales Políticas de control interno.

El Sistema DIF Morelos seguirá atendiendo con puntual seguimiento a las recomendaciones de control interno expresadas, por la Comisaria en las revisiones financieras realizadas a este organismo.

SISTEMA PARA EL DESARROLLO INTEGRAL DE LA FAMILIA DEL ESTADO DE MORELOS

Manual de Procedimientos: Nos indica los procedimientos que debemos seguir de forma ordenada en el desarrollo de las actividades; evitando duplicidad de esfuerzos.

Ley General de Contabilidad Gubernamental (LGCG): Nos establece los criterios generales que rigen la contabilidad gubernamental y la emisión de información financiera, incluyendo la presupuestaria y programática en forma razonable y transparente.

Normatividad Contable: Tiene por objeto efectuar el registro contable de los recursos públicos y la preparación de informes financieros de forma armonizada, que dan transparencia para la interpretación, evaluación, fiscalización y entrega de informes; regulando las operaciones contables.

Normas Presupuestarias: Nos indica cómo se ejecuta el gasto público, administrándolo con eficiencia, eficacia, economía, transparencia y honradez, para rendir cuentas de los recursos públicos, así mismo contribuir a fortalecer la armonización presupuestaria y contable.

- b) Medidas de desempeño financiero, metas y alcance
Los reportes de Proyectos de Inversión e Indicadores de Resultados, son elaborados, revisados y validados por la Subdirección de Planeación Estratégica.
Se continúa trabajando en el cambio trascendental que es el proceso de armonización contable para atender en tiempo y forma el nuevo esquema de la contabilidad gubernamental, y generando así los beneficios en materia de información financiera, transparencia y rendición de cuentas.

13. Información por Segmentos

“Sin información que revelar”

14. Eventos Posteriores al Cierre

A la fecha del cierre, no se cuenta con eventos posteriores que hayan afectado económicamente la información financiera del periodo posterior al que se informa. “Sin información que revelar”

15. Partes Relacionadas

No existen partes relacionadas que pudieran ejercer influencia significativa sobre la toma de decisiones financieras y operativas. “Sin información que revelar”

16. Responsabilidad Sobre la Presentación Razonable de la Información Contable

Bajo protesta de decir verdad declaramos que los Estados Financieros y sus Notas son razonablemente correctos y responsabilidad del emisor.



Segundo Informe de Cuenta Pública
Sistema para el Desarrollo Integral de la Familia del Estado de Morelos
Conciliación entre los Ingresos Presupuestarios y Contables
Del 1 de enero al 30 de Junio de 2023
(Cifras en Pesos)



Concepto	2023
1. Total de Ingresos Presupuestarios	232,996,492
2. Más Ingresos Contables No Presupuestarios	-
2.1 Ingresos Financieros	-
2.2 Incremento por Variación de Inventarios	-
2.3 Disminución del Exceso de Estimaciones por Pérdida o Deterioro u Obsolescencia	-
2.4 Disminución del Exceso de Provisiones	-
2.5 Otros Ingresos y Beneficios Varios	-
2.6 Otros Ingresos Contables No Presupuestarios	-
3. Menos Ingresos Presupuestarios No Contables	-
3.1 Aprovechamientos Patrimoniales	-
3.2 Ingresos Derivados de Financiamientos	-
3.3 Otros Ingresos Presupuestarios No Contables	-
4. Total de Ingresos Contables	232,996,492



Segundo Informe de Cuenta Pública
Sistema para el Desarrollo Integral de la Familia del Estado de Morelos
Conciliación entre los Egresos Presupuestarios y los Gastos Contables
Del 1 de enero al 30 de junio de 2023
(Cifras en Pesos)



Concepto	2023
1. Total de Egresos Presupuestarios	89,517,409
2. Menos Egresos Presupuestarios No Contables	12,013
2.1 Materias Primas y Materiales de Producción y Comercialización	-
2.2 Materiales y Suministros	-
2.3 Mobiliario y Equipo de Administración	12,013
2.4 Mobiliario y Equipo Educativo y Recreativo	-
2.5 Equipo e Instrumental Médico y de Laboratorio	-
2.6 Vehículos y Equipo de Transporte	-
2.7 Equipo de Defensa y Seguridad	-
2.8 Maquinaria, Otros Equipos y Herramientas	-
2.9 Activos Biológicos	-
2.10 Bienes Inmuebles	-
2.11 Activos Intangibles	-
2.12 Obra Pública en Bienes de Dominio Público	-
2.13 Obra Pública en Bienes Propios	-
2.14 Acciones y Participaciones de Capital	-
2.15 Compra de Títulos y Valores	-
2.16 Concesión de Préstamos	-
2.17 Inversiones en Fideicomisos, Mandatos y Otros Análogos	-
2.18 Provisiones para Contingencias y Otras Erogaciones Especiales	-
2.19 Amortización de la Deuda Pública	-
2.20 Adeudos de Ejercicios Fiscales Anteriores (ADEFAS)	-
2.21 Otros Egresos Presupuestarios No Contables	-
3. Más Gastos Contables No Presupuestarios	2,339,268
3.1 Estimaciones, Depreciaciones, Deterioros, Obsolescencia y Amortizaciones	2,339,267
3.2 Provisiones	-
3.3 Disminución de Inventarios	-
3.4 Otros Gastos	-
3.5 Inversión Pública no Capitalizable	-
3.6 Materiales y Suministros (consumos)	-
3.7 Otros Gastos Contables No Presupuestarios	1
4. Total de Gastos Contables	91,844,664



Información Presupuestaria

SEGUNDO INFORME DE CUENTA PÚBLICA
SISTEMA PARA EL DESARROLLO INTEGRAL
DE LA FAMILIA DEL ESTADO DE MORELOS
ENERO - JUNIO

2023



Segundo Informe de Cuenta Pública
Sistema para el Desarrollo Integral de la Familia del Estado de Morelos
Balance Presupuestario - LDF
Del 1 de enero al 30 de junio de 2023
(Cifras en Pesos)



Concepto	Estimado / Aprobado	Devengado	Recaudado / Pagado
A. Ingresos Totales (A = A1 + A2 + A3)	504,234,335	232,996,492	232,996,492
A1. Ingresos de Libre Disposición	202,000,000	101,049,270	101,049,270
A2. Transferencias Federales Etiquetadas	302,234,335	131,947,222	131,947,222
A3. Financiamiento Neto	-	-	-
B. Egresos Presupuestarios (B = B1 + B2)	504,234,335	89,517,409	84,521,696
B1. Gasto No Etiquetado (sin incluir Amortización de la Deuda Pública)	202,000,000	86,040,753	81,365,567
B2. Gasto Etiquetado (sin incluir Amortización de la Deuda Pública)	302,234,335	3,476,656	3,156,129
C. Remanentes del Ejercicio Anterior (C = C1 + C2)	-	11,768,889	11,768,889
C1. Remanentes de Ingresos de Libre Disposición aplicados en el periodo	-	11,768,889	11,768,889
C2. Remanentes de Transferencias Federales Etiquetadas aplicados en el periodo	-	-	-
I. Balance Presupuestario (I = A - B + C)	-	155,247,972	160,243,685
II. Balance Presupuestario sin Financiamiento Neto (II = I - A3)	-	155,247,972	160,243,685
III. Balance Presupuestario sin Financiamiento Neto y sin Remanentes del Ejercicio Anterior (III = II - C)	-	143,479,083	148,474,796

Concepto	Aprobado	Devengado	Pagado
E. Intereses, Comisiones y Gastos de la Deuda (E = E1 + E2)	-	-	-
E1. Intereses, Comisiones y Gastos de la Deuda con Gasto No Etiquetado	-	-	-
E2. Intereses, Comisiones y Gastos de la Deuda con Gasto Etiquetado	-	-	-
IV. Balance Primario (IV = III + E)	-	143,479,083	148,474,796

Concepto	Estimado / Aprobado	Devengado	Recaudado / Pagado
F. Financiamiento (F = F1 + F2)	-	-	-
F1. Financiamiento con Fuente de Pago de Ingresos de Libre Disposición	-	-	-
F2. Financiamiento con Fuente de Pago de Transferencias Federales Etiquetadas	-	-	-
G. Amortización de la Deuda (G = G1 + G2)	-	-	-
G1. Amortización de la Deuda Pública con Gasto No Etiquetado	-	-	-
G2. Amortización de la Deuda Pública con Gasto Etiquetado	-	-	-
A3. Financiamiento Neto (A3 = F - G)	-	-	-

Concepto	Estimado / Aprobado	Devengado	Recaudado / Pagado
A1. Ingresos de Libre Disposición	202,000,000	101,049,270	101,049,270
A3.1 Financiamiento Neto con Fuente de Pago de Ingresos de Libre Disposición (A3.1 = F1 - G1)	-	-	-
F1. Financiamiento con Fuente de Pago de Ingresos de Libre Disposición	-	-	-
G1. Amortización de la Deuda Pública con Gasto No Etiquetado	-	-	-
B1. Gasto No Etiquetado (sin incluir Amortización de la Deuda Pública)	202,000,000	86,040,753	81,365,567
C1. Remanentes de Ingresos de Libre Disposición aplicados en el periodo	-	11,768,889	11,768,889
V. Balance Presupuestario de Recursos Disponibles (V = A1 + A3.1 - B1 + C1)	-	26,777,406	31,452,592
VI. Balance Presupuestario de Recursos Disponibles sin Financiamiento Neto (VI = V - A3.1)	-	26,777,406	31,452,592

Concepto	Estimado / Aprobado	Devengado	Recaudado / Pagado
A2. Transferencias Federales Etiquetadas	302,234,335	131,947,222	131,947,222
A3.2 Financiamiento Neto con Fuente de Pago de Transferencias Federales Etiquetadas (A3.2 = F2 - G2)	-	-	-
F2. Financiamiento con Fuente de Pago de Transferencias Federales Etiquetadas	-	-	-
G2. Amortización de la Deuda Pública con Gasto Etiquetado	-	-	-
B2. Gasto Etiquetado (sin incluir Amortización de la Deuda Pública)	302,234,335	3,476,656	3,156,129
C2. Remanentes de Transferencias Federales Etiquetadas aplicados en el periodo	-	-	-
VII. Balance Presupuestario de Recursos Etiquetados (VII = A2 + A3.2 - B2 + C2)	-	128,470,566	128,791,093
VIII. Balance Presupuestario de Recursos Etiquetados sin Financiamiento Neto (VIII = VII - A3.2)	-	128,470,566	128,791,093



Segundo Informe de Cuenta Pública
Sistema para el Desarrollo Integral de la Familia del Estado de Morelos
Estado Analítico de Ingresos
Del 1 de enero al 30 de junio de 2023
(Cifras en Pesos)



Rubro de Ingresos	Ingreso					Diferencia (6 = 5 - 1)
	Estimado	Ampliaciones y Reducciones	Modificado	Devengado	Recaudado	
	(1)	(2)	(3 = 1 + 2)	(4)	(5)	
Impuestos	-	-	-	-	-	-
Cuotas y Aportaciones de Seguridad Social	-	218,936	218,936	218,936	218,936	218,936
Contribuciones de Mejoras	-	-	-	-	-	-
Derechos	-	-	-	-	-	-
Productos	-	53,531	53,531	53,531	53,531	53,531
Aprovechamientos	-	-	-	-	-	-
Ingresos por Venta de Bienes, Prestación de Servicios y Otros Ingresos	-	-	-	-	-	-
Participaciones, Aportaciones, Convenios, Incentivos Derivados de la Colaboración Fiscal y Fondos Distintos de Aportaciones	492,234,335	6,334,467	498,568,802	231,783,375	231,783,375	(260,450,960)
Transferencias, Asignaciones, Subsidios y Subvenciones, y Pensiones y Jubilaciones	12,000,000	10,703,617	22,703,617	940,650	940,650	(11,059,350)
Ingresos Derivados de Financiamientos	-	-	-	-	-	-
Total	504,234,335	17,310,551	521,544,886	232,996,492	232,996,492	(271,237,843)
Ingresos excedentes						

Estado Analítico de Ingresos Por Fuente de Financiamiento	Ingreso					Diferencia (6 = 5 - 1)
	Estimado	Ampliaciones y Reducciones	Modificado	Devengado	Recaudado	
	(1)	(2)	(3 = 1 + 2)	(4)	(5)	
Ingresos del Poder Ejecutivo Federal o Estatal y de los Municipios	-	-	-	-	-	-
Impuestos	-	-	-	-	-	-
Cuotas y Aportaciones de Seguridad Social	-	-	-	-	-	-
Contribuciones de Mejoras	-	-	-	-	-	-
Derechos	-	-	-	-	-	-
Productos ¹	-	-	-	-	-	-
Aprovechamientos ²	-	-	-	-	-	-
Participaciones, Aportaciones, Convenios, Incentivos Derivados de la Colaboración Fiscal y Fondos Distintos de Aportaciones	-	-	-	-	-	-
Transferencias, Asignaciones, Subsidios y Subvenciones, y Pensiones y Jubilaciones	-	-	-	-	-	-
Ingresos de los Entes Públicos de los Poderes Legislativo y Judicial, de los Órganos Autónomos y del Sector Paraestatal o Paramunicipal, así como de las Empresas Productivas del Estado	12,000,000	10,976,084	22,976,084	1,213,117	1,213,117	(10,786,883)
Cuotas y Aportaciones de Seguridad Social	-	218,936	218,936	218,936	218,936	218,936
Productos ¹	-	53,531	53,531	53,531	53,531	53,531
Ingresos por Venta de Bienes, Prestación de Servicios y Otros Ingresos ³	-	-	-	-	-	-
Transferencias, Asignaciones, Subsidios y Subvenciones, y Pensiones y Jubilaciones	12,000,000	10,703,617	22,703,617	940,650	940,650	(11,059,350)
Ingresos Derivados de Financiamientos	-	-	-	-	-	-
Ingresos Derivados de Financiamientos	-	-	-	-	-	-
Total	12,000,000	10,976,084	22,976,084	1,213,117	1,213,117	(10,786,883)
Ingresos excedentes						

¹ Incluye intereses que generan las cuentas bancarias de los entes públicos en productos.

² Incluye donativos en efectivo del Poder Ejecutivo, entre otros aprovechamientos.

³ Se refiere a los ingresos propios obtenidos por los Poderes Legislativo y Judicial, los Órganos Autónomos y las entidades de la administración pública paraestatal y paramunicipal, por sus actividades diversas no inherentes a su operación que generan recursos y que no sean ingresos por venta de bienes o prestación de servicios, tales como donativos en efectivo, entre otros.



Segundo Informe de Cuenta Pública
Sistema para el Desarrollo Integral de la Familia del Estado de Morelos
Estado Analítico de Ingresos Detallado - LDF
Del 1 de enero al 30 de junio de 2023
(Cifras en Pesos)



Concepto	Ingreso					Diferencia
	Estimado	Ampliaciones/ (Reducciones)	Modificado	Devengado	Recaudado	
Ingresos de Libre Disposición						
<i>Impuestos</i>	-	-	-	-	-	-
<i>Cuotas y Aportaciones de Seguridad Social</i>	-	218,936	218,936	218,936	218,936	218,936
<i>Contribuciones de Mejoras</i>	-	-	-	-	-	-
<i>Derechos</i>	-	-	-	-	-	-
<i>Productos</i>	-	53,531	53,531	53,531	53,531	53,531
<i>Aprovechamientos</i>	-	-	-	-	-	-
<i>Ingresos por Venta de Bienes y Prestación de Servicios</i>	-	-	-	-	-	-
<i>Participaciones</i>	-	-	-	-	-	-
Fondo General de Participaciones	-	-	-	-	-	-
Fondo de Fomento Municipal	-	-	-	-	-	-
Fondo de Fiscalización y Recaudación	-	-	-	-	-	-
Fondo de Compensación	-	-	-	-	-	-
Fondo de Extracción de Hidrocarburos	-	-	-	-	-	-
Impuesto Especial Sobre Producción y Servicios	-	-	-	-	-	-
0.136% de la Recaudación Federal Participable	-	-	-	-	-	-
3.17% Sobre Extracción de Petróleo	-	-	-	-	-	-
Gasolinas y Diésel	-	-	-	-	-	-
Fondo del Impuesto Sobre la Renta	-	-	-	-	-	-
Fondo de Estabilización de los Ingresos de las Ent. Fed.	-	-	-	-	-	-
<i>Incentivos Derivados de la Colaboración Fiscal</i>	-	-	-	-	-	-
Tenencia o Uso de Vehículos	-	-	-	-	-	-
Fondo de Compensación ISAN	-	-	-	-	-	-
Impuesto Sobre Automóviles Nuevos	-	-	-	-	-	-
Fondo de Compensación de Repecos-Intermedios	-	-	-	-	-	-
Otros Incentivos Económicos	-	-	-	-	-	-
<i>Transferencias y Asignaciones</i>	12,000,000	10,703,617	22,703,617	940,650	940,650	(11,059,350)
<i>Convenios</i>	190,000,000	318,220	190,318,220	99,836,153	99,836,153	(90,163,847)
Otros Convenios y Subsidios	190,000,000	318,220	190,318,220	99,836,153	99,836,153	(90,163,847)
<i>Otros Ingresos de Libre Disposición</i>	-	-	-	-	-	-
Participaciones en Ingresos Locales	-	-	-	-	-	-
Otros Ingresos de Libre Disposición	-	-	-	-	-	-
Total de Ingresos de Libre Disposición	202,000,000	11,294,304	213,294,304	101,049,270	101,049,270	(100,950,730)
Ingresos Excedentes de Ingresos de Libre Disposición						
Transferencias Federales Etiquetadas						
<i>Aportaciones</i>	302,234,335	6,016,247	308,250,582	131,947,222	131,947,222	(170,287,113)
Fondo de Aport. para la Nómina Educativa y Gto. Op.	-	-	-	-	-	-
Fondo de Aportaciones para los Servicios de Salud	-	-	-	-	-	-
Fondo de Aportaciones para la Infraestructura Social	-	-	-	-	-	-
Fondo de Aport. para el Fortalecimiento de los Municipios y de las Demarcaciones Territoriales del Distrito Federal	-	-	-	-	-	-
Fondo de Aportaciones Múltiples	302,234,335	6,016,247	308,250,582	131,947,222	131,947,222	(170,287,113)
Fondo de Aport. para la Educación Tec. y de Adultos	-	-	-	-	-	-
Fondo de Aportaciones para la Seguridad Pública de los Estados y del Distrito Federal	-	-	-	-	-	-
Fondo de Aportaciones para el Fortalecimiento de las Entidades Federativas	-	-	-	-	-	-
<i>Convenios</i>	-	-	-	-	-	-
Convenios de Protección Social en Salud	-	-	-	-	-	-
Convenios de Descentralización	-	-	-	-	-	-
Convenios de Reasignación	-	-	-	-	-	-
Otros Convenios y Subsidios	-	-	-	-	-	-
<i>Fondos Distintos de Aportaciones</i>	-	-	-	-	-	-
Fondo para Entidades Federativas y Municipios Productores de Hidrocarburos	-	-	-	-	-	-
Fondo Minero	-	-	-	-	-	-
<i>Transferencias, Asignaciones, Subsidios y Subvenciones, y Pensiones y Jubilaciones</i>	-	-	-	-	-	-
<i>Otras Transferencias Federales Etiquetadas</i>	-	-	-	-	-	-
Total de Transferencias Federales Etiquetadas	302,234,335	6,016,247	308,250,582	131,947,222	131,947,222	(170,287,113)
Ingresos Derivados de Financiamientos						
<i>Ingresos Derivados de Financiamientos</i>	-	-	-	-	-	-
Total de Ingresos	504,234,335	17,310,551	521,544,886	232,996,492	232,996,492	(271,237,843)
Datos Informativos						
1. Ingresos Derivados de Financiamientos con Fuente de Pago de Ingresos de Libre Disposición	-	-	-	-	-	-
2. Ingresos Derivados de Financiamientos con Fuente de Pago de Transferencias Federales Etiquetadas	-	-	-	-	-	-
3. Ingresos Derivados de Financiamientos	-	-	-	-	-	-



Segundo Informe de Cuenta Pública
Sistema para el Desarrollo Integral de la Familia del Estado de Morelos
Estado Analítico del Ejercicio del Presupuesto de Egresos
Clasificación por Objeto del Gasto (Capítulo y Concepto)
Del 1 de enero al 30 de junio de 2023
(Cifras en Pesos)



Concepto	Egresos					Subejercicio
	Aprobado	Ampliaciones/ (Reducciones)	Modificado	Devengado	Pagado	
	1	2	3 = (1 + 2)	4	5	
Servicios Personales	126,239,071	2,656,142	128,895,213	53,057,805	51,114,014	75,837,408
Remuneraciones al Personal de Carácter Permanente	16,680,191	(1,174,382)	15,505,809	7,418,112	7,418,110	8,087,697
Remuneraciones al Personal de Carácter Transitorio	5,974,273	2,360,920	8,335,193	3,126,890	3,070,963	5,208,303
Remuneraciones Adicionales y Especiales	61,239,817	(13,142,714)	48,097,103	8,125,974	8,125,974	39,971,129
Seguridad Social	21,365,820	(762,190)	20,603,630	10,936,729	9,048,867	9,666,901
Otras Prestaciones Sociales y Económicas	20,842,320	15,361,908	36,204,228	23,386,600	23,386,600	12,817,628
Previsiones	-	-	-	-	-	-
Pago de Estímulos a Servidores Públicos	136,650	12,600	149,250	63,500	63,500	85,750
Materiales y Suministros	309,596,168	4,129,910	313,726,078	7,473,293	5,248,224	306,252,785
Materiales de Admón., Emisión de Doctos. y Artículos Oficiales	5,224,280	(1,959,860)	3,264,420	263,222	219,124	3,001,198
Alimentos y Utensilios	296,581,408	4,635,405	301,216,813	5,017,383	2,994,494	296,199,430
Materias Primas y Materiales de Producción y Comercialización	30,000	6,334	36,334	9,935	9,735	26,399
Materiales y Artículos de Construcción y de Reparación	1,039,330	1,783,272	2,822,602	158,650	137,639	2,663,952
Productos Químicos, Farmacéuticos y de Laboratorio	2,648,736	(219,951)	2,428,785	616,970	548,578	1,811,815
Combustibles, Lubricantes y Aditivos	1,599,500	195,538	1,795,038	1,135,546	1,108,453	659,492
Vestuario, Blancos, Prendas de Protección y Artículos Deportivos	517,522	83,140	600,662	114,555	80,825	486,107
Materiales y Suministros Para Seguridad	-	-	-	-	-	-
Herramientas, Refacciones y Accesorios Menores	1,955,392	(393,968)	1,561,424	157,032	149,376	1,404,392
Servicios Generales	16,922,114	8,049,693	24,971,807	13,712,047	13,189,461	11,259,760
Servicios Básicos	2,725,600	2,263,891	4,989,491	2,789,692	2,770,031	2,199,799
Servicios de Arrendamiento	469,000	102,614	571,614	571,448	571,448	166
Servicios Profesionales, Científicos, Técnicos y Otros Servicios	8,663,251	(247,681)	8,415,570	3,669,740	3,302,986	4,745,830
Servicios Financieros, Bancarios y Comerciales	416,000	3,368,902	3,784,902	981,257	967,432	2,803,645
Servicios de Instalación, Reparación, Mantto. y Conservación	3,000,600	1,594,773	4,595,373	3,325,864	3,220,002	1,269,509
Servicios de Comunicación Social y Publicidad	-	150	150	150	150	-
Servicios de Traslado y Viáticos	425,163	(21,077)	404,086	184,086	168,402	220,000
Servicios Oficiales	-	3,908	3,908	3,908	3,108	-
Otros Servicios Generales	1,222,500	984,213	2,206,713	2,185,902	2,185,902	20,811
Transferencias, Asignaciones, Subsidios y Otras Ayudas	49,376,982	(18,747)	49,358,235	15,262,251	14,969,997	34,095,984
Transferencias Internas y Asignaciones al Sector Público	-	-	-	-	-	-
Transferencias al Resto del Sector Público	-	-	-	-	-	-
Subsidios y Subvenciones	-	-	-	-	-	-
Ayudas Sociales	12,440,806	(18,747)	12,422,059	1,204,159	1,186,659	11,217,900
Pensiones y Jubilaciones	36,936,176	-	36,936,176	14,058,092	13,783,338	22,878,084
Transferencias a Fideicomisos, Mandatos y Otros Análogos	-	-	-	-	-	-
Transferencias a la Seguridad Social	-	-	-	-	-	-
Donativos	-	-	-	-	-	-
Transferencias al Exterior	-	-	-	-	-	-
Bienes Muebles, Inmuebles e Intangibles	2,100,000	2,493,553	4,593,553	12,013	-	4,581,540
Mobiliario y Equipo de Administración	2,100,000	2,493,553	4,593,553	12,013	-	4,581,540
Mobiliario y Equipo Educativo y Recreativo	-	-	-	-	-	-
Equipo e Instrumental Médico y de Laboratorio	-	-	-	-	-	-
Vehículos y Equipo de Transporte	-	-	-	-	-	-
Equipo de Defensa y Seguridad	-	-	-	-	-	-
Maquinaria, Otros Equipos y Herramientas	-	-	-	-	-	-
Activos Biológicos	-	-	-	-	-	-
Bienes Inmuebles	-	-	-	-	-	-
Activos Intangibles	-	-	-	-	-	-
Inversión Pública	-	-	-	-	-	-
Obra Pública en Bienes de Dominio Público	-	-	-	-	-	-
Obra Pública en Bienes Propios	-	-	-	-	-	-
Proyectos Productivos y Acciones de Fomento	-	-	-	-	-	-
Inversiones Financieras y Otras Provisiones	-	-	-	-	-	-
Inversiones Para el Fomento de Actividades Productivas	-	-	-	-	-	-
Acciones y Participaciones de Capital	-	-	-	-	-	-
Compra de Títulos y Valores	-	-	-	-	-	-
Concesión de Préstamos	-	-	-	-	-	-
Inversiones en Fideicomisos, Mandatos y Otros Análogos	-	-	-	-	-	-
Otras Inversiones Financieras	-	-	-	-	-	-
Provisiones para Contingencias y Otras Erogaciones Especiales	-	-	-	-	-	-
Participaciones y Aportaciones	-	-	-	-	-	-
Participaciones	-	-	-	-	-	-
Aportaciones	-	-	-	-	-	-
Convenios	-	-	-	-	-	-
Deuda Pública	-	-	-	-	-	-
Amortización de la Deuda Pública	-	-	-	-	-	-
Intereses de la Deuda Pública	-	-	-	-	-	-
Comisiones de la Deuda Pública	-	-	-	-	-	-
Gastos de la Deuda Pública	-	-	-	-	-	-
Costo por Coberturas	-	-	-	-	-	-
Apoyos Financieros	-	-	-	-	-	-
Adeudos de Ejercicios Fiscales Anteriores (Adefas)	-	-	-	-	-	-
Total del Gasto	504,234,335	17,310,551	521,544,886	89,517,409	84,521,696	432,027,477



Segundo Informe de Cuenta Pública
Sistema para el Desarrollo Integral de la Familia del Estado de Morelos
Estado Analítico del Ejercicio del Presupuesto de Egresos Detallado - LDF
Clasificación por Objeto del Gasto (Capítulo y Concepto)
Del 1 de enero al 30 de junio de 2023
(Cifras en Pesos)



Concepto	Egresos					Subejercicio
	Aprobado	Ampliaciones / (Reducciones)	Modificado	Devengado	Pagado	
Gasto No Etiquetado	202,000,000	11,294,304	213,294,304	86,040,753	81,365,567	127,253,551
<i>Servicios Personales</i>	<i>126,239,071</i>	<i>142</i>	<i>126,239,213</i>	<i>52,622,972</i>	<i>50,735,108</i>	<i>73,616,241</i>
Remuneraciones al Personal de Carácter Permanente	16,680,191	(1,174,382)	15,505,809	7,418,112	7,418,110	8,087,697
Remuneraciones al Personal de Carácter Transitorio	5,974,273	(295,080)	5,679,193	2,692,057	2,692,057	2,987,136
Remuneraciones Adicionales y Especiales	61,239,817	(13,142,714)	48,097,103	8,125,974	8,125,974	39,971,129
Seguridad Social	21,365,820	(762,190)	20,603,630	10,936,729	9,048,867	9,666,901
Otras Prestaciones Sociales y Económicas	20,842,320	15,361,908	36,204,228	23,386,600	23,386,600	12,817,628
Previsiones	-	-	-	-	-	-
Pago de Estímulos a Servidores Públicos	136,650	12,600	149,250	63,500	63,500	85,750
<i>Materiales y Suministros</i>	<i>21,197,731</i>	<i>3,391,750</i>	<i>24,589,481</i>	<i>6,017,470</i>	<i>3,792,401</i>	<i>18,572,011</i>
Materiales de Admón., Emisión de Doctos. y Art. Oficiales	5,224,280	(1,969,860)	3,254,420	263,222	219,124	2,991,198
Alimentos y Utensilios	8,182,971	3,931,405	12,114,376	3,561,560	1,538,671	8,552,816
Materias Primas y Materiales de Prod. y Comercialización	30,000	6,334	36,334	9,935	9,735	26,399
Materiales y Artículos de Construcción y de Reparación	1,039,330	1,783,272	2,822,602	158,650	137,639	2,663,952
Productos Químicos, Farmacéuticos y de Laboratorio	2,648,736	(234,111)	2,414,625	616,970	548,578	1,797,655
Combustibles, Lubricantes y Aditivos	1,599,500	195,538	1,795,038	1,135,546	1,108,453	659,492
Vestuario, Blancos, Prendas de Protección y Art. Deportivos	517,522	83,140	600,662	114,555	80,825	486,107
Materiales y Suministros Para Seguridad	-	-	-	-	-	-
Herramientas, Refacciones y Accesorios Menores	1,955,392	(403,968)	1,551,424	157,032	149,376	1,394,392
<i>Servicios Generales</i>	<i>12,421,662</i>	<i>5,427,606</i>	<i>17,849,268</i>	<i>12,126,047</i>	<i>11,868,061</i>	<i>5,723,221</i>
Servicios Básicos	2,725,600	2,158,051	4,883,651	2,789,692	2,770,031	2,093,959
Servicios de Arrendamiento	469,000	102,614	571,614	571,448	571,448	166
Servicios Profesionales, Científicos, Técnicos y Otros Serv.	4,162,799	(247,681)	3,915,118	2,083,740	1,981,586	1,831,378
Servicios Financieros, Bancarios y Comerciales	416,000	852,655	1,268,655	981,257	967,432	287,398
Servicios de Instalación, Reparación, Mantto. y Conservación	3,000,600	1,594,773	4,595,373	3,325,864	3,220,002	1,269,509
Servicios de Comunicación Social y Publicidad	-	150	150	150	150	-
Servicios de Traslado y Viáticos	425,163	(21,077)	404,086	184,086	168,402	220,000
Servicios Oficiales	-	3,908	3,908	3,908	3,108	-
Otros Servicios Generales	1,222,500	984,213	2,206,713	2,185,902	2,185,902	20,811
<i>Transferencias, Asignaciones, Subsidios y Otras Ayudas</i>	<i>40,041,536</i>	<i>(18,747)</i>	<i>40,022,789</i>	<i>15,262,251</i>	<i>14,969,997</i>	<i>24,760,538</i>
Transferencias Internas y Asignaciones al Sector Público	-	-	-	-	-	-
Transferencias al Resto del Sector Público	-	-	-	-	-	-
Subsidios y Subvenciones	-	-	-	-	-	-
Ayudas Sociales	3,105,360	(18,747)	3,086,613	1,204,159	1,186,659	1,882,454
Pensiones y Jubilaciones	36,936,176	-	36,936,176	14,058,092	13,783,338	22,878,084
Transferencias a Fideicomisos, Mandatos y Otros Análogos	-	-	-	-	-	-
Transferencias a la Seguridad Social	-	-	-	-	-	-
Donativos	-	-	-	-	-	-
Transferencias al Exterior	-	-	-	-	-	-
<i>Bienes Muebles, Inmuebles e Intangibles</i>	<i>2,100,000</i>	<i>2,493,553</i>	<i>4,593,553</i>	<i>12,013</i>	<i>-</i>	<i>4,581,540</i>
Mobiliario y Equipo de Administración	2,100,000	2,493,553	4,593,553	12,013	-	4,581,540
Mobiliario y Equipo Educativo y Recreativo	-	-	-	-	-	-
Equipo e Instrumental Médico y de Laboratorio	-	-	-	-	-	-
Vehículos y Equipo de Transporte	-	-	-	-	-	-
Equipo de Defensa y Seguridad	-	-	-	-	-	-
Maquinaria, Otros Equipos y Herramientas	-	-	-	-	-	-
Activos Biológicos	-	-	-	-	-	-
Bienes Inmuebles	-	-	-	-	-	-
Activos Intangibles	-	-	-	-	-	-
<i>Inversión Pública</i>	<i>-</i>	<i>-</i>	<i>-</i>	<i>-</i>	<i>-</i>	<i>-</i>
Obra Pública en Bienes de Dominio Público	-	-	-	-	-	-
Obra Pública en Bienes Propios	-	-	-	-	-	-
Proyectos Productivos y Acciones de Fomento	-	-	-	-	-	-
<i>Inversiones Financieras y Otras Provisiones</i>	<i>-</i>	<i>-</i>	<i>-</i>	<i>-</i>	<i>-</i>	<i>-</i>
Inversiones Para el Fomento de Actividades Productivas	-	-	-	-	-	-
Acciones y Participaciones de Capital	-	-	-	-	-	-
Compra de Títulos y Valores	-	-	-	-	-	-
Concesión de Préstamos	-	-	-	-	-	-
Inversiones en Fideicomisos, Mandatos y Otros Análogos	-	-	-	-	-	-
Fideicomiso de Desastres Naturales (Informativo)	-	-	-	-	-	-
Otras Inversiones Financieras	-	-	-	-	-	-
Provisiones para Contingencias y Otras Erogaciones Especiales	-	-	-	-	-	-
<i>Participaciones y Aportaciones</i>	<i>-</i>	<i>-</i>	<i>-</i>	<i>-</i>	<i>-</i>	<i>-</i>
Participaciones	-	-	-	-	-	-
Aportaciones	-	-	-	-	-	-
Convenios	-	-	-	-	-	-
<i>Deuda Pública</i>	<i>-</i>	<i>-</i>	<i>-</i>	<i>-</i>	<i>-</i>	<i>-</i>
Amortización de la Deuda Pública	-	-	-	-	-	-
Intereses de la Deuda Pública	-	-	-	-	-	-
Comisiones de la Deuda Pública	-	-	-	-	-	-
Gastos de la Deuda Pública	-	-	-	-	-	-
Costo por Coberturas	-	-	-	-	-	-
Apoyos Financieros	-	-	-	-	-	-
Adeudos de Ejercicios Fiscales Anteriores (Adefas)	-	-	-	-	-	-



Segundo Informe de Cuenta Pública
Sistema para el Desarrollo Integral de la Familia del Estado de Morelos
Estado Analítico del Ejercicio del Presupuesto de Egresos Detallado - LDF
Clasificación por Objeto del Gasto (Capítulo y Concepto)
Del 1 de enero al 30 de junio de 2023
(Cifras en Pesos)



Concepto	Egresos					Subejercicio
	Aprobado	Ampliaciones / (Reducciones)	Modificado	Devengado	Pagado	
Gasto Etiquetado	302,234,335	6,016,247	308,250,582	3,476,656	3,156,129	304,773,926
<i>Servicios Personales</i>	-	2,656,000	2,656,000	434,833	378,906	2,221,167
Remuneraciones al Personal de Carácter Permanente	-	-	-	-	-	-
Remuneraciones al Personal de Carácter Transitorio	-	2,656,000	2,656,000	434,833	378,906	2,221,167
Remuneraciones Adicionales y Especiales	-	-	-	-	-	-
Seguridad Social	-	-	-	-	-	-
Otras Prestaciones Sociales y Económicas	-	-	-	-	-	-
Previsiones	-	-	-	-	-	-
Pago de Estímulos a Servidores Públicos	-	-	-	-	-	-
<i>Materiales y Suministros</i>	288,398,437	738,160	289,136,597	1,455,823	1,455,823	287,680,774
Materiales de Admón., Emisión de Doctos. y Art. Oficiales	-	10,000	10,000	-	-	10,000
Alimentos y Utensilios	288,398,437	704,000	289,102,437	1,455,823	1,455,823	287,646,614
Materias Primas y Materiales de Prod. y Comercialización	-	-	-	-	-	-
Materiales y Artículos de Construcción y de Reparación	-	-	-	-	-	-
Productos Químicos, Farmacéuticos y de Laboratorio	-	14,160	14,160	-	-	14,160
Combustibles, Lubrificantes y Aditivos	-	-	-	-	-	-
Vestuario, Blancos, Prendas de Protección y Art. Deportivos	-	-	-	-	-	-
Materiales y Suministros Para Seguridad	-	-	-	-	-	-
Herramientas, Refacciones y Accesorios Menores	-	10,000	10,000	-	-	10,000
<i>Servicios Generales</i>	4,500,452	2,622,087	7,122,539	1,586,000	1,321,400	5,536,539
Servicios Básicos	-	105,840	105,840	-	-	105,840
Servicios de Arrendamiento	-	-	-	-	-	-
Servicios Profesionales, Científicos, Técnicos y Otros Serv.	4,500,452	-	4,500,452	1,586,000	1,321,400	2,914,452
Servicios Financieros, Bancarios y Comerciales	-	2,516,247	2,516,247	-	-	2,516,247
Servicios de Instalación, Reparación, Mantto. y Conservación	-	-	-	-	-	-
Servicios de Comunicación Social y Publicidad	-	-	-	-	-	-
Servicios de Traslado y Viáticos	-	-	-	-	-	-
Servicios Oficiales	-	-	-	-	-	-
Otros Servicios Generales	-	-	-	-	-	-
<i>Transferencias, Asignaciones, Subsidios y Otras Ayudas</i>	9,335,446	-	9,335,446	-	-	9,335,446
Transferencias Internas y Asignaciones al Sector Público	-	-	-	-	-	-
Transferencias al Resto del Sector Público	-	-	-	-	-	-
Subsidios y Subvenciones	-	-	-	-	-	-
Ayudas Sociales	9,335,446	-	9,335,446	-	-	9,335,446
Pensiones y Jubilaciones	-	-	-	-	-	-
Transferencias a Fideicomisos, Mandatos y Otros Análogos	-	-	-	-	-	-
Transferencias a la Seguridad Social	-	-	-	-	-	-
Donativos	-	-	-	-	-	-
Transferencias al Exterior	-	-	-	-	-	-
<i>Bienes Muebles, Inmuebles e Intangibles</i>	-	-	-	-	-	-
Mobiliario y Equipo de Administración	-	-	-	-	-	-
Mobiliario y Equipo Educativo y Recreativo	-	-	-	-	-	-
Equipo e Instrumental Médico y de Laboratorio	-	-	-	-	-	-
Vehículos y Equipo de Transporte	-	-	-	-	-	-
Equipo de Defensa y Seguridad	-	-	-	-	-	-
Maquinaria, Otros Equipos y Herramientas	-	-	-	-	-	-
Activos Biológicos	-	-	-	-	-	-
Bienes Inmuebles	-	-	-	-	-	-
Activos Intangibles	-	-	-	-	-	-
<i>Inversión Pública</i>	-	-	-	-	-	-
Obra Pública en Bienes de Dominio Público	-	-	-	-	-	-
Obra Pública en Bienes Propios	-	-	-	-	-	-
Proyectos Productivos y Acciones de Fomento	-	-	-	-	-	-
<i>Inversiones Financieras y Otras Provisiones</i>	-	-	-	-	-	-
Inversiones Para el Fomento de Actividades Productivas	-	-	-	-	-	-
Acciones y Participaciones de Capital	-	-	-	-	-	-
Compra de Títulos y Valores	-	-	-	-	-	-
Concesión de Préstamos	-	-	-	-	-	-
Inversiones en Fideicomisos, Mandatos y Otros Análogos	-	-	-	-	-	-
Fideicomiso de Desastres Naturales (Informativo)	-	-	-	-	-	-
Otras Inversiones Financieras	-	-	-	-	-	-
Provisiones para Contingencias y Otras Erogaciones Especiales	-	-	-	-	-	-
<i>Participaciones y Aportaciones</i>	-	-	-	-	-	-
Participaciones	-	-	-	-	-	-
Aportaciones	-	-	-	-	-	-
Convenios	-	-	-	-	-	-
<i>Deuda Pública</i>	-	-	-	-	-	-
Amortización de la Deuda Pública	-	-	-	-	-	-
Intereses de la Deuda Pública	-	-	-	-	-	-
Comisiones de la Deuda Pública	-	-	-	-	-	-
Gastos de la Deuda Pública	-	-	-	-	-	-
Costo por Coberturas	-	-	-	-	-	-
Apoyos Financieros	-	-	-	-	-	-
Adeudos de Ejercicios Fiscales Anteriores (Adefas)	-	-	-	-	-	-
Total de Egresos	504,234,335	17,310,551	521,544,886	89,517,409	84,521,696	432,027,477



Segundo Informe de Cuenta Pública
Sistema para el Desarrollo Integral de la Familia del Estado de Morelos
Estado Analítico del Ejercicio del Presupuesto de Egresos
Clasificación Administrativa
Del 1 de enero al 30 de junio de 2023
(Cifras en Pesos)



Concepto	Egresos					Subejercicio
	Aprobado	Ampliaciones/ (Reducciones)	Modificado	Devengado	Pagado	
	1	2	3 = (1 + 2)	4	5	
Jefatura de la Oficina de la Gobernatura del Estado	-	-	-	-	-	-
Secretaría de Gobierno	-	-	-	-	-	-
Secretaría de Hacienda	-	-	-	-	-	-
Secretaría de Desarrollo Económico y del Trabajo	-	-	-	-	-	-
Secretaría de Desarrollo Agropecuario	-	-	-	-	-	-
Secretaría de Obras Públicas	-	-	-	-	-	-
Secretaría de Educación	-	-	-	-	-	-
Secretaría de Salud	-	-	-	-	-	-
Secretaría de Administración	-	-	-	-	-	-
Secretaría de la Contraloría	-	-	-	-	-	-
Secretaría de Turismo y Cultura	-	-	-	-	-	-
Secretaría de Desarrollo Social	-	-	-	-	-	-
Secretaría de Desarrollo Sustentable	-	-	-	-	-	-
Secretaría de Movilidad y Transporte	-	-	-	-	-	-
Comisión Estatal de Seguridad Pública	-	-	-	-	-	-
Consejería Jurídica	-	-	-	-	-	-
Gastos Institucionales	-	-	-	-	-	-
Total del Gasto	-	-	-	-	-	-

Sistema para el Desarrollo Integral de la Familia del Estado de Morelos
Estado Analítico del Ejercicio del Presupuesto de Egresos
Clasificación Administrativa
Del 1 de enero al 30 de junio de 2023

Concepto	Egresos					Subejercicio
	Aprobado	Ampliaciones/ (Reducciones)	Modificado	Devengado	Pagado	
	1	2	3 = (1 + 2)	4	5	
Poder Ejecutivo	-	-	-	-	-	-
Poder Legislativo	-	-	-	-	-	-
Poder Judicial	-	-	-	-	-	-
Organismos Autónomos	-	-	-	-	-	-
Poder Ejecutivo de los Municipios	-	-	-	-	-	-
Total del Gasto	-	-	-	-	-	-

Sector Paraestatal del Gobierno del Estado de Morelos
Estado Analítico del Ejercicio del Presupuesto de Egresos
Clasificación Administrativa
Del 1 de enero al 30 de junio de 2023

Concepto	Egresos					Subejercicio
	Aprobado	Ampliaciones/ (Reducciones)	Modificado	Devengado	Pagado	
	1	2	3 = (1 + 2)	4	5	
Entidades Paraestatales y Fideicomisos No Empresariales y No Financieros	504,234,335	17,310,551	521,544,886	89,517,409	84,521,696	432,027,477
Instituciones Públicas de la Seguridad Social	-	-	-	-	-	-
Entidades Paraestatales Empresariales No Financieras con Participación Estatal Mayoritaria	-	-	-	-	-	-
Fideicomisos Empresariales No Financieros con Participación Estatal Mayoritaria	-	-	-	-	-	-
Entidades Paraestatales Empresariales Financieras Monetarias con Participación Estatal Mayoritaria	-	-	-	-	-	-
Entidades Paraestatales Empresariales Financieras No Monetarias con Participación Estatal Mayoritaria	-	-	-	-	-	-
Fideicomisos Financieros Públicos con Participación Estatal Mayoritaria	-	-	-	-	-	-
Total del Gasto	504,234,335	17,310,551	521,544,886	89,517,409	84,521,696	432,027,477



Segundo Informe de Cuenta Pública
Sistema para el Desarrollo Integral de la Familia del Estado de Morelos
Estado Analítico del Ejercicio del Presupuesto de Egresos Detallado - LDF
Clasificación Administrativa
Del 1 de enero al 30 de junio de 2023
(Cifras en Pesos)



Concepto	Egresos					Subejercicio
	Aprobado	Ampliaciones/ (Reducciones)	Modificado	Devengado	Pagado	
Gasto No Etiquetado	202,000,000	11,294,304	213,294,304	86,040,753	81,365,567	127,253,551
Jefatura de la Oficina de la Gubernatura del Estado	-	-	-	-	-	-
Secretaría de Gobierno	-	-	-	-	-	-
Secretaría de Hacienda	-	-	-	-	-	-
Secretaría de Desarrollo Económico y del Trabajo	-	-	-	-	-	-
Secretaría de Desarrollo Agropecuario	-	-	-	-	-	-
Secretaría de Obras Públicas	-	-	-	-	-	-
Secretaría de Educación	-	-	-	-	-	-
Secretaría de Salud	-	-	-	-	-	-
Secretaría de Administración	-	-	-	-	-	-
Secretaría de la Contraloría	-	-	-	-	-	-
Secretaría de Turismo y Cultura	-	-	-	-	-	-
Secretaría de Desarrollo Social	-	-	-	-	-	-
Secretaría de Desarrollo Sustentable	-	-	-	-	-	-
Secretaría de Movilidad y Transporte	-	-	-	-	-	-
Comisión Estatal de Seguridad Pública	-	-	-	-	-	-
Consejería Jurídica	-	-	-	-	-	-
Gastos Institucionales	-	-	-	-	-	-
Poder Legislativo	-	-	-	-	-	-
Poder Judicial	-	-	-	-	-	-
Organismos Autónomos	-	-	-	-	-	-
Entidades Paraestatales y Fideicomisos No Empresariales y No Financieros	202,000,000	11,294,304	213,294,304	86,040,753	81,365,567	127,253,551
Entidades Paraestatales Empresariales No Financieras con Participación Estatal Mayoritaria	-	-	-	-	-	-
Poder Ejecutivo de los Municipios	-	-	-	-	-	-
Gasto Etiquetado	302,234,335	6,016,247	308,250,582	3,476,656	3,156,129	304,773,926
Jefatura de la Oficina de la Gubernatura del Estado	-	-	-	-	-	-
Secretaría de Gobierno	-	-	-	-	-	-
Secretaría de Hacienda	-	-	-	-	-	-
Secretaría de Desarrollo Económico y del Trabajo	-	-	-	-	-	-
Secretaría de Desarrollo Agropecuario	-	-	-	-	-	-
Secretaría de Obras Públicas	-	-	-	-	-	-
Secretaría de Educación	-	-	-	-	-	-
Secretaría de Salud	-	-	-	-	-	-
Secretaría de Administración	-	-	-	-	-	-
Secretaría de la Contraloría	-	-	-	-	-	-
Secretaría de Turismo y Cultura	-	-	-	-	-	-
Secretaría de Desarrollo Social	-	-	-	-	-	-
Secretaría de Desarrollo Sustentable	-	-	-	-	-	-
Secretaría de Movilidad y Transporte	-	-	-	-	-	-
Comisión Estatal de Seguridad Pública	-	-	-	-	-	-
Consejería Jurídica	-	-	-	-	-	-
Gastos Institucionales	-	-	-	-	-	-
Poder Legislativo	-	-	-	-	-	-
Poder Judicial	-	-	-	-	-	-
Organismos Autónomos	-	-	-	-	-	-
Entidades Paraestatales y Fideicomisos No Empresariales y No Financieros	302,234,335	6,016,247	308,250,582	3,476,656	3,156,129	304,773,926
Entidades Paraestatales Empresariales No Financieras con Participación Estatal Mayoritaria	-	-	-	-	-	-
Poder Ejecutivo de los Municipios	-	-	-	-	-	-
Total de Egresos	504,234,335	17,310,551	521,544,886	89,517,409	84,521,696	432,027,477



Segundo Informe de Cuenta Pública
Sistema para el Desarrollo Integral de la Familia del Estado de Morelos
Estado Analítico del Ejercicio del Presupuesto de Egresos
Clasificación Funcional (Finalidad y Función)
Del 1 de enero al 30 de junio de 2023
(Cifras en Pesos)




Concepto	Egresos					Subejercicio
	Aprobado	Ampliaciones/ (Reducciones)	Modificado	Devengado	Pagado	
	1	2	3 = (1 + 2)	4	5	
Gobierno	-	-	-	-	-	-
Legislación	-	-	-	-	-	-
Justicia	-	-	-	-	-	-
Coordinación de la Política de Gobierno	-	-	-	-	-	-
Relaciones Exteriores	-	-	-	-	-	-
Asuntos Financieros y Hacendarios	-	-	-	-	-	-
Seguridad Nacional	-	-	-	-	-	-
Asuntos de Orden Público y de Seguridad Interior	-	-	-	-	-	-
Otros Servicios Generales	-	-	-	-	-	-
Desarrollo Social	504,234,335	17,310,551	521,544,886	89,517,409	84,521,696	432,027,477
Protección Ambiental	-	-	-	-	-	-
Vivienda y Servicios a la Comunidad	-	-	-	-	-	-
Salud	-	-	-	-	-	-
Recreación, Cultura y Otras Manifestaciones Sociales	-	-	-	-	-	-
Educación	-	-	-	-	-	-
Protección Social	504,234,335	17,310,551	521,544,886	89,517,409	84,521,696	432,027,477
Otros Asuntos Sociales	-	-	-	-	-	-
Desarrollo Económico	-	-	-	-	-	-
Asuntos Económicos, Comerciales y Laborales en General	-	-	-	-	-	-
Agropecuaria, Silvicultura, Pesca y Caza	-	-	-	-	-	-
Combustibles y Energía	-	-	-	-	-	-
Minería, Manufacturas y Construcción	-	-	-	-	-	-
Transporte	-	-	-	-	-	-
Comunicaciones	-	-	-	-	-	-
Turismo	-	-	-	-	-	-
Ciencia, Tecnología e Innovación	-	-	-	-	-	-
Otras Industrias y Otros Asuntos Económicos	-	-	-	-	-	-
Otras no Clasificadas en Funciones Anteriores	-	-	-	-	-	-
Transacciones de la Deuda Pública / Costo Financiero de la Deuda	-	-	-	-	-	-
Transferencias, Participaciones y Aportaciones entre Diferentes Niveles y Ordenes de Gobierno	-	-	-	-	-	-
Saneamiento del Sistema Financiero	-	-	-	-	-	-
Adeudos de Ejercicios Fiscales Anteriores	-	-	-	-	-	-
Total del Gasto	504,234,335	17,310,551	521,544,886	89,517,409	84,521,696	432,027,477



Segundo Informe de Cuenta Pública
Sistema para el Desarrollo Integral de la Familia del Estado de Morelos
Estado Analítico del Ejercicio del Presupuesto de Egresos Detallado - LDF
Clasificación Funcional (Finalidad y Función)
Del 1 de enero al 30 de junio de 2023
(Cifras en Pesos)




Concepto	Egresos					Subejercicio
	Aprobado	Ampliaciones/ (Reducciones)	Modificado	Devengado	Pagado	
Gasto No Etiquetado	202,000,000	11,294,304	213,294,304	86,040,753	81,365,567	127,253,551
<i>Gobierno</i>	-	-	-	-	-	-
Legislación	-	-	-	-	-	-
Justicia	-	-	-	-	-	-
Coordinación de la Política de Gobierno	-	-	-	-	-	-
Relaciones Exteriores	-	-	-	-	-	-
Asuntos Financieros y Hacendarios	-	-	-	-	-	-
Seguridad Nacional	-	-	-	-	-	-
Asuntos de Orden Público y de Seguridad Interior	-	-	-	-	-	-
Otros Servicios Generales	-	-	-	-	-	-
<i>Desarrollo Social</i>	<i>202,000,000</i>	<i>11,294,304</i>	<i>213,294,304</i>	<i>86,040,753</i>	<i>81,365,567</i>	<i>127,253,551</i>
Protección Ambiental	-	-	-	-	-	-
Vivienda y Servicios a la Comunidad	-	-	-	-	-	-
Salud	-	-	-	-	-	-
Recreación, Cultura y Otras Manifestaciones Sociales	-	-	-	-	-	-
Educación	-	-	-	-	-	-
Protección Social	202,000,000	11,294,304	213,294,304	86,040,753	81,365,567	127,253,551
Otros Asuntos Sociales	-	-	-	-	-	-
<i>Desarrollo Económico</i>	-	-	-	-	-	-
Asuntos Económicos, Comerciales y Laborales en Gral.	-	-	-	-	-	-
Agropecuaria, Silvicultura, Pesca y Caza	-	-	-	-	-	-
Combustibles y Energía	-	-	-	-	-	-
Minería, Manufacturas y Construcción	-	-	-	-	-	-
Transporte	-	-	-	-	-	-
Comunicaciones	-	-	-	-	-	-
Turismo	-	-	-	-	-	-
Ciencia, Tecnología e Innovación	-	-	-	-	-	-
Otras Industrias y Otros Asuntos Económicos	-	-	-	-	-	-
<i>Otras no Clasificadas en Funciones Anteriores</i>	-	-	-	-	-	-
Transacciones de la Deuda Pública / Costo Financiero de la Deuda	-	-	-	-	-	-
Transferencias, Participaciones y Aportaciones entre Diferentes Niveles y Ordenes de Gobierno	-	-	-	-	-	-
Saneamiento del Sistema Financiero	-	-	-	-	-	-
Adeudos de Ejercicios Fiscales Anteriores	-	-	-	-	-	-
Gasto Etiquetado	302,234,335	6,016,247	308,250,582	3,476,656	3,156,129	304,773,926
<i>Gobierno</i>	-	-	-	-	-	-
Legislación	-	-	-	-	-	-
Justicia	-	-	-	-	-	-
Coordinación de la Política de Gobierno	-	-	-	-	-	-
Relaciones Exteriores	-	-	-	-	-	-
Asuntos Financieros y Hacendarios	-	-	-	-	-	-
Seguridad Nacional	-	-	-	-	-	-
Asuntos de Orden Público y de Seguridad Interior	-	-	-	-	-	-
Otros Servicios Generales	-	-	-	-	-	-
<i>Desarrollo Social</i>	<i>302,234,335</i>	<i>6,016,247</i>	<i>308,250,582</i>	<i>3,476,656</i>	<i>3,156,129</i>	<i>304,773,926</i>
Protección Ambiental	-	-	-	-	-	-
Vivienda y Servicios a la Comunidad	-	-	-	-	-	-
Salud	-	-	-	-	-	-
Recreación, Cultura y Otras Manifestaciones Sociales	-	-	-	-	-	-
Educación	-	-	-	-	-	-
Protección Social	302,234,335	6,016,247	308,250,582	3,476,656	3,156,129	304,773,926
Otros Asuntos Sociales	-	-	-	-	-	-
<i>Desarrollo Económico</i>	-	-	-	-	-	-
Asuntos Económicos, Comerciales y Laborales en Gral.	-	-	-	-	-	-
Agropecuaria, Silvicultura, Pesca y Caza	-	-	-	-	-	-
Combustibles y Energía	-	-	-	-	-	-
Minería, Manufacturas y Construcción	-	-	-	-	-	-
Transporte	-	-	-	-	-	-
Comunicaciones	-	-	-	-	-	-
Turismo	-	-	-	-	-	-
Ciencia, Tecnología e Innovación	-	-	-	-	-	-
Otras Industrias y Otros Asuntos Económicos	-	-	-	-	-	-
<i>Otras no Clasificadas en Funciones Anteriores</i>	-	-	-	-	-	-
Transacciones de la Deuda Pública / Costo Financiero de la Deuda	-	-	-	-	-	-
Transferencias, Participaciones y Aportaciones entre Diferentes Niveles y Ordenes de Gobierno	-	-	-	-	-	-
Saneamiento del Sistema Financiero	-	-	-	-	-	-
Adeudos de Ejercicios Fiscales Anteriores	-	-	-	-	-	-
Total del Egresos	504,234,335	17,310,551	521,544,886	89,517,409	84,521,696	432,027,477


Segundo Informe de Cuenta Pública
Sistema para el Desarrollo Integral de la Familia del Estado de Morelos
Estado Analítico del Ejercicio del Presupuesto de Egresos Detallado - LDF
Clasificación de Servicios Personales por Categoría
Del 1 de enero al 30 de junio de 2023
(Cifras en Pesos)



Concepto	Egresos					Subejercicio
	Aprobado	Ampliaciones/ (Reducciones)	Modificado	Devengado	Pagado	
Gasto No Etiquetado	126,239,071	142	126,239,213	52,622,972	50,735,108	73,616,241
Personal Administrativo y de Servicio Público	126,239,071	142	126,239,213	52,622,972	50,735,108	73,616,241
Magisterio	-	-	-	-	-	-
Servicios de Salud	-	-	-	-	-	-
Personal Administrativo	-	-	-	-	-	-
Personal Médico, Paramédico y afín	-	-	-	-	-	-
Seguridad Pública	-	-	-	-	-	-
Gastos Asociados a la Implementación de Nuevas Leyes Fed. o Reformas a las Mismas	-	-	-	-	-	-
Nombre del Programa o Ley 1	-	-	-	-	-	-
Nombre del Programa o Ley 2	-	-	-	-	-	-
Sentencias Laborales Definitivas	-	-	-	-	-	-
Gasto Etiquetado	-	2,656,000	2,656,000	434,833	378,906	2,221,167
Personal Administrativo y de Servicio Público	-	2,656,000	2,656,000	434,833	378,906	2,221,167
Magisterio	-	-	-	-	-	-
Servicios de Salud	-	-	-	-	-	-
Personal Administrativo	-	-	-	-	-	-
Personal Médico, Paramédico y afín	-	-	-	-	-	-
Seguridad Pública	-	-	-	-	-	-
Gastos Asociados a la Implementación de Nuevas Leyes Fed. o Reformas a las Mismas	-	-	-	-	-	-
Nombre del Programa o Ley 1	-	-	-	-	-	-
Nombre del Programa o Ley 2	-	-	-	-	-	-
Sentencias Laborales Definitivas	-	-	-	-	-	-
Total del Gasto en Servicios Personales	126,239,071	2,656,142	128,895,213	53,057,805	51,114,014	75,837,408



Segundo Informe de Cuenta Pública
Sistema para el Desarrollo Integral de la Familia del Estado de Morelos
Estado Analítico del Ejercicio del Presupuesto de Egresos
Clasificación Económica (por Tipo de Gasto)
Del 1 de enero al 30 de junio de 2023
(Cifras en Pesos)



Concepto	Egresos					
	Aprobado	Ampliaciones/ (Reducciones)	Modificado	Devengado	Pagado	Subejercicio
	1	2	3 = (1 + 2)	4	5	6 = (3 - 4)
Gasto Corriente	465,198,159	14,816,998	480,015,157	75,447,305	70,738,358	404,567,852
Gasto de Capital	2,100,000	2,493,553	4,593,553	12,012	-	4,581,541
Amortización de la Deuda y Disminución de Pasivos	-	-	-	-	-	-
Pensiones y Jubilaciones	36,936,176	-	36,936,176	14,058,092	13,783,338	22,878,084
Participaciones	-	-	-	-	-	-
Total del Gasto	504,234,335	17,310,551	521,544,886	89,517,409	84,521,696	432,027,477



SISTEMA PARA EL DESARROLLO INTEGRAL DE LA FAMILIA DEL ESTADO DE MORELOS
FLUJO DE FONDOS
DEL 01 DE ENERO AL 30 DE JUNIO DE 2023
(PESOS)



CONCEPTO	ESTIMADO/APROBADO	MODIFICADO	DEVENGADO	RECAUDADO/PAGADO
I. INGRESOS PRESUPUESTARIOS				
Ingresos de libre disposicion	202,000,000.00	213,294,304.29	101,049,269.40	101,049,269.40
Ingreso etiquetado	302,234,335.00	308,250,582.36	131,947,222.36	131,947,222.36
Total Ingresos Presupuestarios	504,234,335.00	521,544,886.65	232,996,491.76	232,996,491.76
II. REMANENTES DEL EJERCICIO ANTERIOR				
Remanentes del Ejercicio Anterior	-	-	11,768,889.39	11,768,889.39
Total Remanentes del Ejercicio Anterior	-	-	11,768,889.39	11,768,889.39
III. INTERESES, COMISIONES Y GASTOS DE LA DEUDA				
Intereses, comisiones y gastos de la deuda	-	-	-	-
Total Intereses, Comisiones y Gastos de la Deuda	-	-	-	-
TOTAL DE INGRESOS	504,234,335.00	521,544,886.65	244,765,381.15	244,765,381.15
IV. EGRESOS PRESUPUESTARIOS				
Gasto No Etiquetado	202,000,000.00	213,294,304.29	86,040,754.05	81,365,567.35
Gasto Etiquetado	302,234,335.00	308,250,582.36	3,476,655.83	3,156,128.82
Total Egresos Presupuestarios	504,234,335.00	521,544,886.65	89,517,409.88	84,521,696.17
Total Flujo de Fondos	-	-	155,247,971.27	160,243,684.98



Información Programática

SEGUNDO INFORME DE CUENTA PÚBLICA
SISTEMA PARA EL DESARROLLO INTEGRAL
DE LA FAMILIA DEL ESTADO DE MORELOS
ENERO - JUNIO

2023

Segundo Informe de Cuenta Pública
Sistema para el Desarrollo Integral de la Familia del Estado de Morelos
Gasto por Categoría Programática
Del 1 de enero al 30 de junio de 2023
(Cifras en Pesos)



Concepto	Egresos					Subejercicio
	Aprobado	Ampliaciones/ (Reducciones)	Modificado	Devengado	Pagado	
	1	2	3 = (1 + 2)	4	5	6 = (3 - 4)
Programas						
Subsidios: Sector Social y Privado o Ent. Federativas y Municipios	-	-	-	-	-	-
Sujetos a Reglas de Operación	-	-	-	-	-	-
Otros Subsidios	-	-	-	-	-	-
Desempeño de las Funciones	202,000,000	11,294,304	213,294,304	86,040,753	81,365,567	127,253,551
Prestación de Servicios Públicos	202,000,000	11,294,304	213,294,304	86,040,753	81,365,567	127,253,551
Provisión de Bienes Públicos	-	-	-	-	-	-
Planeación, Seguimiento y Evaluación de Políticas Públicas	-	-	-	-	-	-
Promoción y Fomento	-	-	-	-	-	-
Regulación y Supervisión	-	-	-	-	-	-
Funciones de las Fuerzas Armadas (Únicamente Gobierno Federal)	-	-	-	-	-	-
Específicos	-	-	-	-	-	-
Proyectos de Inversión	-	-	-	-	-	-
Administrativos y de Apoyo	-	-	-	-	-	-
Apoyo al Proceso Presupuestario y para Mejorar la Eficiencia Institucional	-	-	-	-	-	-
Apoyo a la Función Pública y al Mejoramiento de la Gestión	-	-	-	-	-	-
Operaciones Ajenas	-	-	-	-	-	-
Compromisos	-	-	-	-	-	-
Obligaciones de Cumplimiento de Resolución Jurisdiccional	-	-	-	-	-	-
Desastres Naturales	-	-	-	-	-	-
Obligaciones	-	-	-	-	-	-
Pensiones y Jubilaciones	-	-	-	-	-	-
Aportaciones a la Seguridad Social	-	-	-	-	-	-
Aportaciones a Fondos de Estabilización	-	-	-	-	-	-
Aportaciones a Fondos de Inversión y Reestructura de Pensiones	-	-	-	-	-	-
Programas de Gasto Federalizado (Gobierno Federal)	302,234,335	6,016,247	308,250,582	3,476,656	3,156,129	304,773,926
Gasto Federalizado	302,234,335	6,016,247	308,250,582	3,476,656	3,156,129	304,773,926
Participaciones a Entidades Federativas y Municipios	-	-	-	-	-	-
Costo financiero, deuda o apoyos a deudores y ahorradores de la banca	-	-	-	-	-	-
Adeudos de ejercicios fiscales anteriores	-	-	-	-	-	-
Total del Gasto	504,234,335	17,310,551	521,544,886	89,517,409	84,521,696	432,027,477

Segundo Informe de Cuenta Pública
Sistema para el Desarrollo Integral de la Familia del Estado de Morelos
Indicadores de Postura Fiscal
Del 1 de enero al 30 de junio de 2023
(Cifras en Pesos)



Concepto	Estimado/Aprobado	Devengado	Recaudado/Pagado
I. Ingresos Presupuestarios	504,234,335	232,996,492	232,996,492
1. Ingresos del Gobierno de la Entidad Federativa	-	-	-
2. Ingresos del Sector Paraestatal	504,234,335	232,996,492	232,996,492
II. Egresos Presupuestarios	504,234,335	89,517,409	84,521,696
3. Egresos del Gobierno de la Entidad Federativa	-	-	-
4. Egresos del Sector Paraestatal	504,234,335	89,517,409	84,521,696
III. Balance Presupuestario (Superávit o Déficit) (III= I - II)	-	143,479,083	148,474,796

Concepto	Estimado/Aprobado	Devengado	Recaudado/Pagado
III. Balance presupuestario (Superávit o Déficit)	-	143,479,083	148,474,796
IV. Intereses, Comisiones y Gastos de la Deuda	-	-	-
V. Balance Primario (Superávit o Déficit) (V= III + IV)	-	143,479,083	148,474,796

Concepto	Estimado/Aprobado	Devengado	Recaudado/Pagado
A. Financiamiento	-	-	-
B. Amortización de la deuda	-	-	-
C. Financiamiento Neto	-	-	-

Objetivos	
Nivel	(Resumen Narrativo)
	PROGRAMA PRESUPUESTARIO E074. Rehabilitación social
Propósito	Las personas con discapacidad temporal o permanente reciben atención integral en materia de rehabilitación y asistencia social para su inclusión a la sociedad.
Componente 1	Programas de atención a personas con discapacidad entregados.
Actividad 1.6	Entrega de dispositivos de asistencia personal.
Actividad 1.5	Entrega de credencial nacional para personas con discapacidad.
Actividad 1.4	Inclusión laboral y educativa.
Actividad 1.3	Inclusión recreativa, cultural y deportiva.
Actividad 1.3	Inclusión recreativa, cultural y deportiva.
Actividad 1.2	Capacitación para el personal operativo de los Módulos PrevidIF de las Unidades Básicas de Rehabilitación que atienden a las personas con discapacidad.
Actividad 1.1	Atención de solicitudes de los programas de atención a la discapacidad.
Componente 2	Rehabilitación integral para personas con discapacidad en los Centros de Rehabilitación del Sistema DIF Morelos otorgada.
Actividad 2.10	Otorgar consulta médica de especialidad.
Actividad 2.9	Otorgar servicios odontológicos.
Actividad 2.8	Brindar terapias de rehabilitación física.
Actividad 2.7	Brindar terapias de lenguaje.
Actividad 2.6	Brindar terapias ocupacionales.
Actividad 2.5	Brindar terapias psicológicas.
Actividad 2.4	Elaboración de órtesis.
Actividad 2.3	Elaboración de prótesis.
Actividad 2.2	Elaboración de Estudios socioeconómicos.
Actividad 2.1	Atención de solicitudes de rehabilitación.
	PROGRAMA PRESUPUESTARIO M075. Gestión del Sistema DIF Morelos
Actividad 1.1	Fortalecimiento de la rectoría y los vínculos del Sistema DIF Morelos.
Actividad 1.2	Administración de los recursos humanos del Sistema DIF Morelos.
Actividad 1.3	Administración de los recursos materiales del Sistema DIF Morelos.
	PROGRAMA PRESUPUESTARIO E261. Desarrollo y Fortalecimiento Familiar

Nivel	Objetivos (Resumen Narrativo)
Propósito	Niñas, niños, adolescentes, adultos y adultos mayores en condiciones de vulnerabilidad económica, social y psicológica reciben servicios para favorecer el desarrollo familiar y sus derechos humanos.
Componente 1	Servicios de educación en centros de atención integral comunitarios (CAICs) otorgados.
Actividad 1.4	Otorgamiento de educación profesional técnica.
Actividad 1.3	Otorgamiento de educación primaria, secundaria y preparatoria abierta.
Actividad 1.2	Otorgamiento de educación maternal y preescolar.
Actividad 1.1	Supervisión a los centros de atención infantil comunitario.
Componente 2	Terapias psicológicas otorgadas.
Actividad 2.2	Capacitación a psicólogos municipales.
Actividad 2.1	Atención de solicitudes de terapia psicológica.
Componente 3	Conciliación familiar otorgada.
Actividad 3.2	Capacitación a responsables municipales de los módulos de solución pacífica de conflictos municipales.
Actividad 3.1	Realización de talleres y pláticas de orientación familiar.
Componente 4	Derechos de las niñas, niños y adolescentes promovidos.
Actividad 4.2	Realización de pláticas sobre los derechos de las niñas, niños y adolescentes.
Actividad 4.1	Capacitación a servidores públicos municipales sobre los derechos de las niñas, niños y adolescentes.
Componente 5	Acciones para el autoempleo, deporte y cultura realizadas.
Actividad 5.3	Realización de talleres deportivos.
Actividad 5.2	Capacitación para el autoempleo.
Actividad 5.1	Realización de talleres culturales.
Componente 6	Desarrollo gerontológico integral otorgado.
Actividad 6.3	Otorgamiento de servicios médicos.
Actividad 6.2	Realización de actividades y talleres de recreación.
Actividad 6.1	Capacitación a servidores públicos municipales sobre temas gerontológicos
Propósito	PROGRAMA PRESUPUESTARIO E267. Protección de niñas, niños y adolescentes Niñas, niños, adolescentes, adultos y adultos mayores en condiciones de vulnerabilidad económica, social y psicológica reciben servicios para favorecer el desarrollo familiar y sus derechos humanos

Nivel	Objetivos (Resumen Narrativo)
Componente 1	Centros de Asistencia Social de Niñas, Niños y Adolescentes sin cuidado parental regulados
Actividad 1.3	Supervisión de Centros de Asistencia Social de Niñas, Niños y Adolescentes sin cuidado parental
Actividad 1.2	Atención de denuncias por posibles riesgos dentro de Centros de Asistencia Social de Niñas, Niños y Adolescentes sin cuidado parental
Actividad 1.1	Atención de solicitudes de autorización de Centros de Asistencia Social de Niñas, Niños y Adolescentes sin cuidado parental
Componente 2	Niños, niñas y adolescentes entregados en adopción
Actividad 2.5	Certificación de familias adoptivas
Actividad 2.4	Liberación jurídica de niños, niñas y adolescentes susceptibles de adopción
Actividad 2.3	Realización de talleres inductivos para parejas solicitantes de adopción
Actividad 2.2	Atención de solicitudes de adopción
Actividad 2.1	Realización de asesorías a solicitantes de adopción
Componente 3	Niñas, niños y adolescentes con acogimiento familiar asignado
Actividad 3.4	Realización de solicitudes de medidas de protección de acogimiento familiar
Actividad 3.3	Capacitación a familias de acogida certificadas
Actividad 3.2	Certificación de familias de acogida
Actividad 3.1	Atención de solicitudes para brindar acogimiento familiar
Componente 4	Mujeres víctimas de violencia familiar con orientación y/o acompañamiento realizado
Actividad 4.2	Verificación de las condiciones de la mujer víctima de violencia familiar
Actividad 4.1	Atención de denuncias de mujeres víctimas de violencia familiar
Componente 5	Las personas adultas mayores víctimas de violencia familiar, omisión de cuidados y/o abandono social son atendidas
Actividad 5.2	Verificación de las condiciones de las personas adultas mayores víctimas de violencia familiar, omisión de cuidados y/o abandono social
Actividad 5.1	Atención de denuncias de personas adultas mayores víctimas de violencia familiar u omisión de cuidados
Componente 6	Niñas, niños, adolescentes, adultos mayores y/o personas en condiciones de vulnerabilidad vinculados
Actividad 6.2	Realización de trabajo social a niñas, niños, adolescentes, adultos mayores y/o personas en condiciones de vulnerabilidad
Actividad 6.1	Intervención de procedimientos administrativos y/o judiciales en los que este en riesgo los intereses de las niñas, niños, adolescentes, adultos mayores y/o personas en condiciones de vulnerabilidad
Componente 7	Convenios en materia de pensión de alimentos, resguardo y convivencias realizados

Nivel	Objetivos (Resumen Narrativo)
Actividad 7.3	Realización de audiencias conciliatorias
Actividad 7.2	Realización de comparecencia en materia de pensión de alimentos, resguardo y convivencias
Actividad 7.1	Atención de solicitudes de asesoría y/o orientación jurídica
Componente 8	Niñas, niños y adolescentes víctimas de delito con representación jurídica otorgada
Actividad 8.2	Designación de abogados para ejercer la representación jurídica
Actividad 8.1	Atención de requerimientos judicial para ejercer representación jurídica
Componente 9	Niñas, niños y adolescentes víctimas de delito y/o con derechos vulnerados con plan de restitución de derechos y/o medidas de protección elaborados
Actividad 9.2	Identificación de las condiciones de las niñas, niños y adolescentes por vulneración a sus derechos
Actividad 9.1	Atención de solicitudes de colaboración por la Fiscalía General del Estado para la restitución de derechos y/o medidas de protección
Componente 10	Las niñas, niños y adolescentes en contexto de movilidad humana con plan de restitución de derechos elaborados
Actividad 10.2	Identificación de las condiciones de las niñas, niños y adolescentes en contexto de movilidad humana
Actividad 10.1	Atención de solicitudes de colaboración por el Instituto Nacional de Migración para la restitución de derechos y/o medidas de protección
PROGRAMA PRESUPUESTARIO E268. Centros de Asistencia Social y Refugio	
Componente 1	Beneficiados con atención integral en los Centros de Asistencia Social CAMI, CASA, CASADI, Albergue del Adulto Mayor, Albergue Familiar y el Refugio Casa de la Mujer.
Actividad 1.12	Otorgar servicios de regadera y lavaderos
Actividad 1.11	Otorgar alojamiento
Actividad 1.10	Realización de talleres de reinserción laboral
Actividad 1.9	Otorgar terapias de rehabilitación física
Actividad 1.8	Otorgar terapias de lenguaje y comunicación
Actividad 1.7	Otorgar atención educativa
Actividad 1.6	Atención en materia de trabajo social
Actividad 1.5	Otorgar atención psicológica
Actividad 1.4	Otorgar atención médica
Actividad 1.3	Otorgar asistencia jurídica
Actividad 1.2	Realización de actividades lúdicas y recreativas

Nivel	Objetivos (Resumen Narrativo)
Actividad 1.1	Entrega de raciones alimentarias a personas en alojamiento
	PROGRAMA PRESUPUESTARIO S262. Desayunos escolares
Propósito	Niñas, niños y adolescentes en condiciones de vulnerabilidad, que asisten a planteles públicos del Sistema Educativo Nacional con malnutrición y desnutrición reciben desayunos fríos y calientes para favorecer una alimentación nutritiva.
Componente 1	Desayunos escolares fríos en planteles de nivel preescolar y primaria distribuidos.
Actividad 1.4	Integración del Comités Escolares de los planteles de nivel preescolar y primaria
Actividad 1.3	Validación de los planteles escolares de nivel preescolar y primaria ubicados preferentemente en localidades de muy alta y alto grado de marginación de la CONAPO
Actividad 1.2	Atención de solicitudes para ingreso o continuidad en el programa alimentario
Actividad 1.1	Publicación de las reglas de operación del programa.
Componente 2	Desayunos escolares calientes a planteles de nivel preescolar, primaria y secundaria distribuidos.
Actividad 2.6	Capacitación en materia alimentaria a los integrantes de los comités escolares de los planteles de nivel preescolar, primaria y secundaria.
Actividad 2.5	Integración del comité escolar de los planteles de nivel preescolar, primaria y secundaria.
Actividad 2.4	Supervisión de los planteles de nivel preescolar, primaria y secundaria de nuevo ingreso.
Actividad 2.3	Validación de los planteles escolares de nivel preescolar, primaria y secundaria ubicados preferentemente en localidades de medio y alto grado de marginación de la CONAPO.
Actividad 2.2	Atención de solicitudes para ingreso o continuidad en el programa alimentario.
Actividad 2.1	Publicación de las reglas de operación del programa.
	PROGRAMA PRESUPUESTARIO S263. Asistencia social alimentaria en los primeros 1000 días de vida
Propósito	Mujeres embarazadas, en periodo de lactancia y sus hijos en sus primeros 1000 días de vida en condiciones de vulnerabilidad preferentemente en localidades de alto y muy alto grado de marginación reciben dotación alimentaria para mejorar su condición de malnutrición.
Componente 1	Dotación alimentaria a mujeres embarazadas y en periodo de lactancia otorgada.
Actividad 1.4	Integración del Padrón de Beneficiarios.
Actividad 1.3	Validación de los expedientes de los solicitantes.
Actividad 1.2	Atención de solicitudes para ingreso al programa alimentario.
Actividad 1.1	Publicación de las reglas de operación del programa.
Componente 2	Dotación alimentaria a lactantes de 6 a 12 meses otorgada.
Actividad 2.4	Integración del Padrón de Beneficiarios.

Nivel	Objetivos (Resumen Narrativo)
Actividad 2.3	Validación de los expedientes de los solicitantes.
Actividad 2.2	Atención de solicitudes para ingreso al programa alimentario.
Actividad 2.1	Publicación de las reglas de operación del programa.
Componente 3	Dotación alimentaria a lactantes de 12 a 24 meses otorgada.
Actividad 3.4	Integración del Padrón de Beneficiarios.
Actividad 3.3	Validación de los expedientes de los solicitantes.
Actividad 3.2	Atención de solicitudes para ingreso al programa alimentario.
Actividad 3.1	Publicación de las reglas de operación del programa.
	PROGRAMA PRESUPUESTARIO SS264. Asistencia social alimentaria a personas de atención prioritaria
Propósito	Personas prioritarias en condiciones de vulnerabilidad preferentemente en localidades de alto y muy alto grado de marginación reciben dotación alimentaria en tanto superen su condición de malnutrición.
Componente 1	Dotación alimentaria a niñas y niños de 2 a 5 años 11 meses no escolarizados otorgada.
Actividad 1.4	Integración del Padrón de Beneficiarios.
Actividad 1.3	Validación de los expedientes de los solicitantes.
Actividad 1.2	Atención de solicitudes para ingreso al programa alimentario.
Actividad 1.1	Publicación de las reglas de operación del programa.
Componente 2	Dotación alimentaria a adultos mayores de 60 a 67 años y personas con discapacidad otorgada.
Actividad 2.4	Integración del Padrón de Beneficiarios.
Actividad 2.3	Validación de los expedientes de los solicitantes.
Actividad 2.2	Atención de solicitudes para ingreso al programa alimentario.
Actividad 2.1	Publicación de las reglas de operación del programa.
Componente 3	Dotación alimentaria a adultos mayores de 60 a 67 años y personas con discapacidad en espacios alimentarios otorgada.
Actividad 3.5	Capacitación en materia alimentaria a los integrantes de los comités comunitarios
Actividad 3.4	Integración del comité comunitario
Actividad 3.3	Supervisión y validación de los espacios alimentarios.
Actividad 3.2	Atención de solicitudes para ingreso al programa alimentario.

Objetivos (Resumen Narrativo)	
Nivel	
Actividad 3.1	Publicación de las reglas de operación del programa.
PROGRAMA PRESUPUESTARIO S265. Asistencia social alimentaria a personas en situación de emergencia o desastre	
Propósito	Personas en situación de emergencia o desastre que han sido afectadas por la ocurrencia de fenómenos destructivos naturales y/o antropogénicos en condiciones de vulnerabilidad reciben dotación alimentaria temporal.
Componente 1	Dotación alimentaria a personas afectadas por emergencias o desastres naturales otorgada.
Actividad 1.4	Integración del Padrón de Beneficiarios.
Actividad 1.3	Validación de los expedientes de los solicitantes.
Actividad 1.2	Atención de solicitudes para ingreso al programa alimentario.
Actividad 1.1	Publicación de las reglas de operación del programa.
Componente 2	Dotación alimentaria a personas afectadas por emergencias sanitarias otorgada.
Actividad 2.4	Integración del Padrón de Beneficiarios.
Actividad 2.3	Validación de los expedientes de los solicitantes.
Actividad 2.2	Atención de solicitudes para ingreso al programa alimentario.
Actividad 2.1	Publicación de las reglas de operación del programa.
PROGRAMA PRESUPUESTARIO S266. Salud y bienestar	
Propósito	Grupos de Desarrollo ubicados en localidades de alta y muy alta marginación constituidos con un mínimo de 15 personas reciben servicios de capacitación y proyectos productivos o comunitarios.
Componente 1	Capacitaciones a Grupos de Desarrollo otorgadas.
Actividad 1.6	Verificación de la impartición de las capacitaciones a los Grupos de Desarrollo.
Actividad 1.5	Realización de visitas de seguimiento para la difusión del programa.
Actividad 1.4	Elaboración del programa de trabajo para la entrega de los proyectos.
Actividad 1.3	Validación de solicitud de apertura de Grupos de Desarrollo
Actividad 1.2	Capacitación a la promotora municipal sobre el funcionamiento del Programa de Salud y Bienestar Comunitario.
Actividad 1.1	Publicación de las reglas de operación del programa.
Componente 2	Proyectos productivos o comunitarios a Grupos de Desarrollo otorgados.
Actividad 2.6	Verificación en la entrega de los proyectos a los Grupos de Desarrollo.
Actividad 2.5	Realización de visitas de seguimiento para la difusión del programa.

Nivel	Objetivos (Resumen Narrativo)
Actividad 2.4	Elaboración del programa de trabajo para la entrega de los proyectos.
Actividad 2.3	Validación de solicitud de apertura de Grupos de Desarrollo
Actividad 2.2	Capacitación a la promotora Municipal sobre el funcionamiento del Programa de Salud y Bienestar Comunitario.
Actividad 2.1	Publicación de las reglas de operación del programa.
PROGRAMA PRESUPUESTARIO S272 "Programa de Alimentando Sonrisas"	
Propósito	Adultos mayores de 60 años en condición edéntula total o parcial ubicados en localidades de alta y muy alta marginación, reciben prótesis dentales.
Componente 1	Prótesis dentales a adultos mayores de 60 años en condición edéntula total o parcial, ubicados en localidades de alta y muy alta marginación suministradas y colocadas.
Actividad 1.8	Atención para ajuste al beneficiario por problema en el uso de las prótesis dentales.
Actividad 1.7	Seguimiento con el beneficiario para identificar problemas en la colocación y uso posterior de las prótesis dentales.
Actividad 1.6	Programación para el suministro y colocación de las prótesis dentales a los beneficiarios.
Actividad 1.5	Integración del Padrón de Beneficiarios.
Actividad 1.4	Validación de los expedientes de los solicitantes.
Actividad 1.3	Atención de solicitudes para ingreso al programa Alimentando Sonrisas.
Actividad 1.2	Focalización por parte de los Sistemas Municipales DIF a beneficiarios que cumplan con los criterios de elegibilidad.
Actividad 1.1	Publicación de las reglas de operación del programa.
PROGRAMA PRESUPUESTARIO S274: Apoyos Asistenciales en Especie a Población de Atención Prioritaria.	
Propósito	Población de atención prioritaria de alto y muy alto grado de vulnerabilidad dentro del Estado de Morelos, que no cuenta con cobertura de Programas Públicos de nivel Federal, Estatal y Municipal, recibe apoyos asistenciales en especie que mitigan su situación de necesidad a corto plazo.
Componente 1	Láminas galvanizadas entregadas.
Actividad 1.4	Selección de solicitudes para integrar el padrón de beneficiarios.
Actividad 1.3	Validación de solicitudes de acuerdo a los requisitos establecidos.
Actividad 1.2	Atención de solicitudes de láminas galvanizadas.
Actividad 1.1	Publicación de las reglas de operación del programa
Componente 2	
Actividad 2.3	Selección de solicitudes para integrar el padrón de beneficiarios.
Actividad 2.2	Atención de solicitudes de cobertores y prendas de frío de los municipios con mayor registro de bajas temperaturas.

Nivel	Objetivos (Resumen Narrativo)
Actividad 2.1	Publicación de las reglas de operación del programa.
Componente 3	Apoyos Directos en Especie (ADE) entregados
Actividad 3.4	Selección de solicitudes validadas para recibir el apoyo
Actividad 3.3	Validación de solicitudes para integrar el padrón de beneficiarios.
Actividad 3.2	Atención de solicitudes de ADE.
Actividad 3.1	Publicación de las reglas de operación del programa

PROGRAMA PRESUPUESTARIO E074. Rehabilitación social									
Nivel	Objetivos (Resumen Narrativo)	Nombre del indicador	Definición del indicador	Unidad de medida	Programación de metas trimestrales 2023				
					1er. Trim.	2do. Trim.	3er. Trim.	4to. Trim.	Total
Propósito	Las personas con discapacidad temporal o permanente reciben atención integral en materia de rehabilitación y asistencia social para su inclusión a la sociedad.	Porcentaje de personas con discapacidad temporal o permanente que reciben atención integral en materia de rehabilitación y asistencia social	Mide la proporción de personas con discapacidad temporal o permanente que reciben atención integral en materia de rehabilitación y asistencia social en relación al total de personas con discapacidad	Porcentaje	2,740 100%	897 100%			3,637
Componente 1	Programas de atención a personas con discapacidad entregados.	Porcentaje de personas con discapacidad beneficiadas con los programas de atención a personas con discapacidad.	Mide la proporción de personas con discapacidad beneficiadas con los programas de atención a personas con discapacidad en relación al total de personas con discapacidad que solicitan la atención.	Porcentaje	536 100%	647 100%			1,183
Actividad 1.6	Entrega de dispositivos de asistencia personal.	Porcentaje de personas con discapacidad beneficiadas con dispositivos de asistencia personal.	Mide la proporción de las personas con discapacidad beneficiadas con dispositivos de asistencia personal, en relación al total de personas con discapacidad que solicitan dispositivos de asistencia personal.	Porcentaje	181 100%	309 100%			490
Actividad 1.5	Entrega de credencial nacional para personas con discapacidad.	Porcentaje de personas con discapacidad con credencial nacional entregada.	Mide la proporción de las personas beneficiadas con la credencial nacional de personas con discapacidad, en relación al total de personas con discapacidad que solicitan credencial nacional para personas con discapacidad.	Porcentaje	271 100%	88 100%			359
Actividad 1.4	Inclusión laboral y educativa.	Porcentaje de gestiones realizadas para la inclusión laboral y educativa.	Mide la proporción de gestiones realizadas para la inclusión laboral y educativa en relación al total de gestiones recibidas para la inclusión laboral y educativa.	Porcentaje	35 100%	7 100%			42
Actividad 1.3	Inclusión recreativa, cultural y deportiva.	Porcentaje de gestiones realizadas para la inclusión recreativa, cultural y deportiva.	Mide la proporción de evaluaciones realizadas a través de las muestras de trabajo valpar en relación al total de evaluaciones solicitadas.	Porcentaje	16 100%	18 100%			34
				Porcentaje	0 0.0%	0 0.0%			0

PROGRAMA PRESUPUESTARIO E074. Rehabilitación social									
Nivel	Objetivos (Resumen Narrativo)	Nombre del indicador	Definición del indicador	Unidad de medida	Programación de metas trimestrales 2023				Total
					1er. Trim.	2do. Trim.	3er. Trim.	4to. Trim.	
Actividad 1.3	Inclusión recreativa, cultural y deportiva	Porcentaje de personas incluidas en el ámbito recreativo, cultural y deportivo.	Mide la proporción de personas incluidas en el ámbito recreativo cultural y deportivo en relación al total de solicitudes de inclusión recreativa, cultural y deportiva, recibidas.		0 0.0%	0 0.0%			0
Actividad 1.2	Capacitación para el personal operativo de los Módulos PreVIDIF de las Unidades Básicas de Rehabilitación que atienden a las personas con discapacidad.	Porcentaje de personal operativo capacitado.	Mide la proporción de personal operativo capacitado en relación al total de personas convocadas a la capacitación		15 100%	62 100%			77
		Porcentaje de capacitaciones realizadas.	Mide la proporción de capacitaciones realizadas en relación al total de capacitaciones programadas.	Porcentaje	1 100%	3 100%			4
Actividad 1.1	Atención de solicitudes de los programas de atención a la discapacidad.	Porcentaje de solicitudes atendidas de los programas de atención a la discapacidad.	Mide la proporción de solicitudes atendidas de los programas de atención a la discapacidad en relación al total de solicitudes recibidas de los programas de atención a la discapacidad.	Porcentaje	518 100%	306 100%			824
Componente 2	Rehabilitación integral para personas con discapacidad en los Centros de Rehabilitación del Sistema DIF Morelos otorgada.	Porcentaje de personas con discapacidad que reciben rehabilitación integral en los Centros de Rehabilitación del Sistema DIF Morelos otorgada.	Mide la proporción de personas con discapacidad que reciben rehabilitación integral en los Centros de Rehabilitación del Sistema DIF Morelos otorgada en relación al total de personas con discapacidad que solicitaron rehabilitación integral	Porcentaje	2,204 100%	250 100%			2,454
		Porcentaje de consultas médicas de especialidad otorgadas.	Mide la proporción de consultas médicas de especialidad otorgadas en relación al total de solicitudes recibidas de consultas médicas de especialidad.	Porcentaje	1,365 100%	71 100%			1,436
Actividad 2.9	Otorgar servicios odontológicos.	Porcentaje de servicios odontológicos otorgados.	Mide la proporción de servicios odontológicos otorgados en relación al total de solicitudes recibidas de servicios odontológicos otorgados.	Porcentaje	165 100%	115 100%			280
Actividad 2.8	Brindar terapias de rehabilitación física.	Porcentaje de terapias físicas brindadas.	Mide la proporción de terapias físicas brindadas en relación al total de solicitudes recibidas de terapias físicas brindadas.	Porcentaje	53,293 100%	4,431 100%			57,724

PROGRAMA PRESUPUESTARIO E074. Rehabilitación social									
Nivel	Objetivos (Resumen Narrativo)	Nombre del indicador	Definición del indicador	Unidad de medida	Programación de metas trimestrales 2023				Total
					1er. Trim.	2do. Trim.	3er. Trim.	4to. Trim.	
Actividad 2.7	Brindar terapias de lenguaje.	Porcentaje de terapias de lenguaje brindadas.	Mide la proporción de terapias de lenguaje brindadas en relación al total de solicitudes recibidas de terapias de lenguaje brindadas.	Porcentaje	3,933 100%	794 100%			4,727
Actividad 2.6	Brindar terapias ocupacionales.	Porcentaje de terapias ocupacionales brindadas.	Mide la proporción de terapias ocupacionales brindadas en relación al total de solicitudes recibidas de terapias ocupacionales brindadas.	Porcentaje	15,510 100%	2,244 100%			17,754
Actividad 2.5	Brindar terapias psicológicas.	Porcentaje de terapias psicológicas brindadas.	Mide la proporción de terapias psicológicas brindadas en relación al total de solicitudes recibidas de terapias psicológicas brindadas.	Porcentaje	1,021 100%	171 100%			1,192
Actividad 2.4	Elaboración de órtesis.	Porcentaje de órtesis elaboradas.	Mide la proporción de órtesis elaboradas en relación al total de solicitudes recibidas de órtesis elaboradas.	Porcentaje	64 100%	62 100%			126
Actividad 2.3	Elaboración de prótesis.	Porcentaje de prótesis elaboradas.	Mide la proporción de prótesis elaboradas en relación al total de solicitudes recibidas de prótesis elaboradas.	Porcentaje	0 100%	3 100%			3
Actividad 2.2	Elaboración de Estudios socioeconómicos.	Porcentaje de estudios socioeconómicos elaborados.	Mide la proporción de estudios socioeconómicos elaborados en relación al total de solicitudes recibidas de estudios socioeconómicos.	Porcentaje	403 100%	41 100%			444
Actividad 2.1	Atención de solicitudes de rehabilitación.	Porcentaje de solicitudes de rehabilitación atendidas.	Mide la proporción de solicitudes de rehabilitación atendidas en relación al total de solicitudes de rehabilitación.	Porcentaje	14,505 100%	2,363 100%			16,868

PROGRAMA PRESUPUESTARIO M075. Gestión del Sistema DIF Morelos

Actividades	Objetivos	Nombre del indicador	Definición del indicador	Unidad de medida	2023				
					1er. Trim.	2do. Trim.	3er. Trim.	4to. Trim.	TOTAL
Actividad 1.1	Fortalecimiento de la rectoría y los vínculos del Sistema DIF Morelos.	Porcentaje de giras de trabajo realizadas a los municipios del Estado.	Nos indica el número de giras de trabajo realizadas.	Valor absoluto	3	0			3
Actividad 1.2	Administración de los recursos humanos del Sistema DIF Morelos.	Número de convenios de colaboración entre el Sistema Estatal y los Sistemas Municipales, institucionales públicas y privadas y fundaciones sin fin de lucro.	Muestra el número de convenios de colaboración de convenios de colaboración entre el Sistema Estatal y los Sistemas Municipales, institucionales públicas y privadas y fundaciones sin fin de lucro.	Valor absoluto	30	230			260
Actividad 1.3	Administración de los recursos materiales del Sistema DIF Morelos.	Gasto público ejercido para la operación de los programas asistenciales a través de su capital humano sobre el aprobado para el capítulo 1000.	Indica el porcentaje del gasto público ejercido para la operación de los programas asistenciales a través de su capital humano sobre el aprobado para el capítulo 1000.	Porcentaje	28,845,576.29	34,196,378.03			63,041,954.32
		Porcentaje de inmuebles con mantenimiento realizado.	Muestra el número de inmuebles con mantenimiento realizado.	Porcentaje	0	20			20
		Porcentaje de mantenimiento realizado del parque vehicular oficial.	Muestra el número de mantenimiento realizado del parque vehicular oficial.	Porcentaje	15	14			29
		Porcentaje de adquisiciones realizadas.	Muestra el número de adquisiciones realizadas.	Porcentaje	0	32			0
		Porcentaje de mantenimientos realizados a equipos de cómputo.	Muestra el número de mantenimientos realizados a equipos de cómputo.	Porcentaje	73	56			129

PROGRAMA PRESUPUESTARIO E261. Desarrollo y Fortalecimiento Familiar									
Nivel	Objetivos (Resumen Narrativo)	Nombre del indicador	Definición del indicador	Unidad de medida	2023				
					1er. Trim.	2do. Trim.	3er. Trim.	4to. Trim.	TOTAL
Propósito	Niñas, niños, adolescentes, adultos y adultos mayores en condiciones de vulnerabilidad económica, social y psicológica reciben servicios para favorecer el desarrollo familiar y sus derechos humanos.	Porcentaje de niñas, niños, adolescentes, adultos y adultos mayores en condiciones de vulnerabilidad económica, social y psicológica con servicios de desarrollo familiar y derechos humanos otorgados.	Mide la proporción de beneficiarios en temas de desarrollo y fortalecimiento familiar otorgados	Porcentaje	11,158 100.0%	7,462 100%			18,620
Componente 1	Servicios de educación en centros de atención integral comunitarios (CAICs) otorgados.	Porcentaje de niños, niñas, adolescentes y jóvenes con servicios de educación otorgados.	Mide la proporción de beneficiarios que recibieron servicios de educación en centros de atención integral comunitarios (CAICs) programados	Porcentaje	694 100.0%	1,100 100%			1,794
Actividad 1.4	Otorgamiento de educación profesional técnica.	Porcentaje de jóvenes con educación profesional técnica otorgada.	Mide la proporción de niños, niñas, adolescentes y jóvenes egresados en relación al total de niños, niñas, adolescentes y jóvenes inscritos.	Porcentaje	57 100%	0 0%			57
Actividad 1.3	Otorgamiento de educación primaria, secundaria y preparatoria abierta.	Porcentaje de adolescentes con educación primaria otorgada.	Mide la proporción de beneficiarios con educación profesional técnica otorgada en relación al total de beneficiarios que solicitan educación profesional técnica	Porcentaje	293 100.0%	268 100%			561
		Porcentaje de adolescentes con educación secundaria otorgada.	Mide la proporción de adolescentes con educación primaria otorgada en relación al total de beneficiarios que solicitan educación primaria	Porcentaje	61 100.0%	101 100%			162
Actividad 1.2	Otorgamiento de educación maternal y preescolar.	Porcentaje de adolescentes con educación preparatoria abierta otorgada.	Mide la proporción de adolescentes con educación secundaria otorgada en relación al total de beneficiarios que solicitan educación secundaria	Porcentaje	47 100.0%	16 100%			63
		Porcentaje de niñas y niños con educación maternal otorgada.	Mide la proporción de adolescentes con educación preparatoria abierta otorgada en relación al total de beneficiarios que solicitan educación preparatoria abierta	Porcentaje	106 100.0%	106 100%			212
			Mide la proporción de beneficiarios con educación maternal otorgada en relación al total de beneficiarios que solicitan educación maternal	Porcentaje	9 100.0%	9 100%			18

PROGRAMA PRESUPUESTARIO E261. Desarrollo y Fortalecimiento Familiar									
Nivel	Objetivos (Resumen Narrativo)	INDICADORES				TOTAL			
		Nombre del indicador	Definición del indicador	Unidad de medida	2023				
					1er. Trim.	2do. Trim.	3er. Trim.	4to. Trim.	
		Porcentaje de niñas y niños con educación preescolar otorgada.	Mide la proporción de beneficiarios con educación preescolar otorgada en relación al total de beneficiarios que solicitan educación preescolar	Porcentaje	187 100.0%	559 100%			746
Actividad 1.1	Supervisión a los centros de atención infantil comunitario.	Porcentaje de centros de atención infantil comunitario supervisados.	Mide la proporción de centros de atención infantil comunitario supervisados en relación al total de centros de atención infantil comunitario programados para supervisión	Porcentaje	41 100.0%	1 100%			42
Componente 2	Terapias psicológicas otorgadas.	Porcentaje de terapias psicológicas otorgadas	Mide la proporción de terapias psicológicas otorgadas en relación al total de terapias psicológicas programadas	Porcentaje	88 100.0%	86 100%			174
Actividad 2.2	Capacitación a psicólogos municipales.	Porcentaje de capacitación a psicólogos municipales.	Mide la proporción de capacitación a psicólogos en relación al total de capacitación a psicólogos programadas	Porcentaje	28 100.0%	16 100%			44
Actividad 2.1	Atención de solicitudes de terapia psicológica.	Porcentaje de atención a solicitudes de terapia psicológica.	Mide la proporción de solicitudes de terapia psicológica otorgada en relación al total de solicitudes de terapia psicológica recibidas	Porcentaje	88 100.0%	266 100%			354
Componente 3	Conciliación familiar otorgada.	Porcentaje de conciliación familiar	Mide la proporción de conciliación familiar otorgada en relación al total de inscripciones	Porcentaje	18 100.0%	13 100%			31
Actividad 3.2	Capacitación a responsables municipales de los módulos de solución pacífica de conflictos municipales.	Porcentaje de talleres y pláticas de orientación familiar realizadas.	Mide la proporción de talleres y pláticas de orientación familiar realizadas en relación al total de solicitudes recibidas	Porcentaje	15 100.0%	13 100%			28
Actividad 3.1	Realización de talleres y pláticas de orientación familiar.	Porcentaje de responsables municipales de los módulos de solución pacífica de conflictos municipales capacitados.	Mide la proporción de responsables municipales de los módulos de solución pacífica de conflictos municipales capacitados en relación al total de módulos de solución pacífica de conflictos existentes	Porcentaje	31 100.0%	31 100%			62

PROGRAMA PRESUPUESTARIO E261. Desarrollo y Fortalecimiento Familiar									
Nivel	Objetivos (Resumen Narrativo)	INDICADORES			2023				
		Nombre del indicador	Definición del indicador	Unidad de medida	1er. Trim.	2do. Trim.	3er. Trim.	4to. Trim.	TOTAL
Componente 4	Derechos de las niñas, niños y adolescentes promovidos.	Porcentaje de capacitaciones y pláticas sobre los derechos de las niñas, niños y adolescentes realizadas.	Mide la proporción de capacitaciones y pláticas sobre los derechos de las niñas, niños y adolescentes realizadas en relación al total de solicitudes de capacitaciones y pláticas sobre los derechos de las niñas, niños y adolescentes recibidas	Porcentaje	386 100.0%	76 100%			462
Actividad 4.2	Realización de pláticas sobre los derechos de las niñas, niños y adolescentes.	Porcentaje de participantes en la promoción de los derechos de las niñas, niños y adolescentes.	Mide la proporción de participantes en la promoción de los derechos de las niñas, niños y adolescentes.	Porcentaje	1,605 100.0%	1,688 100%			3,293
Actividad 4.1	Capacitación a servidores públicos municipales sobre los derechos de las niñas, niños y adolescentes.	Porcentaje de talleres y pláticas sobre los derechos de las niñas, niños y adolescentes realizadas.	Mide la proporción de talleres y pláticas sobre los derechos de las niñas, niños y adolescentes realizadas.	Porcentaje	3 100.0%	70 100%			73
Componente 5	Acciones para el autoempleo, deporte y cultura realizadas.	Porcentaje de acciones para el autoempleo, deporte y cultura realizadas.	Mide la proporción de acciones para el autoempleo, deporte y cultura realizadas	Porcentaje	515 100.0%	521 100%			1,036
Actividad 5.3	Realización de talleres deportivos.	Porcentaje de talleres deportivos otorgados	Mide la proporción de talleres deportivos otorgados en relación al total de solicitudes de talleres deportivos recibidas	Porcentaje	1,465 100.0%	2,632 100%			4,097
				Porcentaje	182 100.0%	112 100%			294

PROGRAMA PRESUPUESTARIO E261. Desarrollo y Fortalecimiento Familiar									
Nivel	Objetivos (Resumen Narrativo)	INDICADORES			2023				
		Nombre del indicador	Definición del indicador	Unidad de medida	1er. Trim.	2do. Trim.	3er. Trim.	4to. Trim.	TOTAL
Actividad 5.2	Capacitación para el autoempleo.	Porcentaje de Capacitación para el autoempleo.	Mide la proporción de capacitación para el autoempleo realizadas en relación al total de solicitudes de capacitación para el autoempleo recibidas	Porcentaje	6 100.0%	8 100%			14
Actividad 5.1	Realización de talleres culturales.	Porcentaje de talleres culturales otorgados	Mide la proporción de talleres culturales otorgados en relación al total de solicitudes de talleres culturales recibidas	Porcentaje	325 100.0%	386 100%			711
Componente 6	Desarrollo gerontológico integral otorgado.	Porcentaje de adultos mayores beneficiados en los centros gerontológicos.	Mide la proporción de adultos mayores beneficiados en los centros gerontológicos en relación al total de inscripciones	Porcentaje	649 100.0%	1,362 100%			2,011
Actividad 6.3	Otorgamiento de servicios médicos.	Porcentaje de servicios médicos otorgados	Mide la proporción de servicios médicos otorgados	Porcentaje	757 100.0%	1,593 100%			2,350
Actividad 6.2	Realización de actividades y talleres de recreación.	Porcentaje de actividades y talleres de recreación otorgados	Mide la proporción de actividades y talleres de recreación otorgados	Porcentaje	1,064 100.0%	955 100%			2,019
Actividad 6.1	Capacitación a servidores públicos municipales sobre temas gerontológicos	Porcentaje de capacitaciones a servidores públicos municipales sobre temas gerontológicos	Mide la proporción de capacitaciones a servidores públicos municipales sobre temas gerontológicos	Porcentaje	36 100.0%	36 100%			72

PROGRAMA PRESUPUESTARIO E267. Protección de niñas, niños y adolescentes									
INDICADORES									
Nivel	Objetivos (Resumen Narrativo)	Nombre del indicador	Definición del indicador	Unidad de medida	2022				TOTAL
					1er. Trim.	2do. Trim.	3er. Trim.	4to. Trim.	
Propósito	Niñas, niños, adolescentes, adultos y adultos mayores en condiciones de vulnerabilidad económica, social y psicológica reciben servicios para favorecer el desarrollo familiar y sus derechos humanos	Porcentaje de niñas, niños, adolescentes, adultos y adultos mayores en condiciones de vulnerabilidad económica, social y psicológica atendidos	Mide la proporción de niñas, niños, adolescentes, adultos y adultos mayores en condiciones de vulnerabilidad económica, social y psicológica atendidos en relación al total de niñas, niños, adolescentes, adultos y adultos mayores en condiciones de vulnerabilidad económica, social y psicológica que requieren atención	Porcentaje	315 100.0%	712 100%			1,027
Componente 1	Centros de Asistencia Social de Niñas, Niños y Adolescentes sin cuidado parental regulados	Porcentaje de Centros de Asistencia Social de Niñas, Niños y Adolescentes sin cuidado parental regulados	Mide la proporción de Centros de Asistencia Social de Niñas, Niños y Adolescentes sin cuidado parental regulados en relación al total de Centros de Asistencia Social de Niñas, Niños y Adolescentes sin cuidado parental	Porcentaje	2 25.0%	6 50%			8
Actividad 1.3	Supervisión de Centros de Asistencia Social de Niñas, Niños y Adolescentes sin cuidado parental	Porcentaje de Centros de Asistencia Social de Niñas, Niños y Adolescentes sin cuidado parental supervisados	Mide la proporción de Centros de Asistencia Social de Niñas, Niños y Adolescentes sin cuidado parental supervisados en relación al total de Centros de Asistencia Social de Niñas, Niños y Adolescentes sin cuidado parental programados a supervisar	Porcentaje	2 25.0%	6 50%			8
Actividad 1.2	Atención de denuncias por posibles riesgos dentro de Centros de Asistencia Social de Niñas, Niños y Adolescentes sin cuidado parental	Porcentaje de denuncias atendidas por posibles riesgos dentro de Centros de Asistencia Social de Niñas, Niños y Adolescentes sin cuidado parental	Mide la proporción de denuncias atendidas por posibles riesgos dentro de Centros de Asistencia Social de Niñas, Niños y Adolescentes sin cuidado parental en relación al total de denuncias recibidas de posibles riesgos dentro de Centros de Asistencia Social de Niñas, Niños y Adolescentes sin cuidado parental	Porcentaje	1 100.0%	2 100%			3
Actividad 1.1	Atención de solicitudes de autorización de Centros de Asistencia Social de Niñas, Niños y Adolescentes sin cuidado parental	Porcentaje de solicitudes de autorización atendidas de Centros de Asistencia Social de Niñas, Niños y Adolescentes sin cuidado parental	Mide la proporción de solicitudes de autorización atendidas de Centros de Asistencia Social de Niñas, Niños y Adolescentes sin cuidado parental en relación al total de solicitudes de autorización recibidas de Centros de Asistencia Social de Niñas, Niños y Adolescentes sin cuidado parental	Porcentaje	0 0.0%	0 0%			0
Componente 2	Niños, niñas y adolescentes entregados en adopción	Porcentaje de niños, niñas y adolescentes entregados en adopción	Mide la proporción de niños, niñas y adolescentes entregados en adopción en relación al total de niños, niñas y adolescentes solicitados en adopción	Porcentaje	0 0.0%	0 0%			0
Actividad 2.5	Certificación de familias adoptivas	Porcentaje de familias adoptivas certificadas	Mide la proporción de familias adoptivas certificadas en relación al total de familias adoptivas que solicitan la certificación	Porcentaje	0 0.0%	0 0%			0
Actividad 2.4	Liberación jurídica de niños, niñas y adolescentes susceptibles de adopción	Porcentaje de niños, niñas y adolescentes liberados jurídicamente para adopción	Mide la proporción de niños, niñas y adolescentes liberados jurídicamente para adopción en relación al total de niños, niñas y adolescentes con proceso jurídico	Porcentaje	0 0.0%	3 100%			3
Actividad 2.3	Realización de talleres inductivos para parejas solicitantes de adopción	Porcentaje de talleres inductivos realizados para parejas solicitantes de adopción	Mide la proporción de talleres inductivos realizados para parejas solicitantes de adopción en relación al total de talleres inductivos requeridos para parejas solicitantes de adopción	Porcentaje	0 0.0%	1 100%			1
Actividad 2.2	Atención de solicitudes de adopción	Porcentaje de solicitudes de adopción atendidas	Mide la proporción de solicitudes de adopción atendidas en relación al total de solicitudes de adopción recibidas	Porcentaje	27 100.0%	33 100%			60

Actividad 2.1	Realización de asesorías a solicitantes de adopción	Porcentaje de asesorías realizadas a solicitantes de adopción	Mide la proporción de asesorías realizadas a solicitantes de adopción en relación al total de asesorías recibidas de solicitantes de adopción	Porcentaje	27 100.0%	33 100%	60
Componente 3	Niños, niños y adolescentes con acogimiento familiar asignado	Porcentaje de niñas, niños y adolescentes con acogimiento familiar asignado	Mide la proporción de niñas, niños y adolescentes con acogimiento familiar asignado en relación al total de niñas, niños y adolescentes que requieren o solicitan acogimiento familiar	Porcentaje	0 0.0%	0 0%	0
Actividad 3.4	Realización de solicitudes de medidas de protección de acogimiento familiar	Porcentaje de solicitudes realizadas de medidas de protección de acogimiento familiar	Mide la proporción de solicitudes de medidas de protección realizadas en relación al total de solicitudes de medidas de protección requeridas	Porcentaje	0 0.0%	0 0.0%	0
Actividad 3.3	Capacitación a familias de acogida certificadas	Porcentaje de capacitaciones realizadas a familias de acogida certificadas	Mide la proporción de capacitaciones realizadas a familias de acogida certificadas con relación al total de capacitaciones requeridas para familias de acogida certificadas	Porcentaje	0 0.0%	1 100%	1
Actividad 3.2	Certificación de familias de acogida	Porcentaje de familias de acogida certificadas	Mide la proporción de familias de acogida certificadas en relación al total de familias de acogida que solicitan su certificación	Porcentaje	0 0.0%	1 100%	1
Actividad 3.1	Atención de solicitudes para brindar acogimiento familiar	Porcentaje de solicitudes atendidas para acogimiento familiar	Mide la proporción de solicitudes atendidas para acogimiento familiar en relación al total de solicitudes recibidas para acogimiento familiar	Porcentaje	0 0.0%	1 100%	1
Componente 4	Mujeres víctimas de violencia familiar con orientación y/o acompañamiento realizado	Porcentaje de mujeres víctimas de violencia familiar con orientación psicológica y/o jurídica realizada	Mide la proporción de mujeres víctimas de violencia familiar con orientación psicológica y/o jurídica realizada en relación al total de mujeres víctimas de violencia familiar que requieren o solicitan orientación psicológica y/o jurídica	Porcentaje	12 100.0%	17 100%	29
Actividad 4.2	Verificación de las condiciones de la mujer víctima de violencia familiar	Porcentaje de informes interdisciplinarios elaborados de las condiciones de la mujer víctima de violencia familiar	Mide la proporción de informes interdisciplinarios elaborados de las condiciones de la mujer víctima de violencia familiar con relación al total de informes interdisciplinarios requeridos de las condiciones de la mujer víctima de violencia familiar	Porcentaje	13 100.0%	17 100%	30
Actividad 4.1	Atención de denuncias de mujeres víctimas de violencia familiar	Porcentaje de denuncias atendidas de mujeres víctimas de violencia familiar	Mide la proporción de denuncias atendidas de mujeres víctimas de violencia familiar en relación al total de denuncias recibidas de mujeres víctimas de violencia familiar	Porcentaje	12 100.0%	6 100%	18
Componente 5	Las personas adultas mayores víctimas de violencia familiar, omisión de cuidados y/o abandono social son atendidas	Porcentaje de personas adultas mayores víctimas de violencia familiar, omisión de cuidados y/o abandono social atendidas con orientación psicológica y/o jurídica	Mide la proporción de personas adultas mayores víctimas de violencia familiar, omisión de cuidados y/o abandono social atendidas con orientación psicológica y/o jurídica con relación al total de personas adultas mayores víctimas de violencia familiar, omisión de cuidados y/o abandono social que requieren la atención	Porcentaje	18 100.0%	17 100%	35
Actividad 5.2	Verificación de las condiciones de las personas adultas mayores víctima de violencia familiar, omisión de cuidados y/o abandono social	Porcentaje de informes interdisciplinarios elaborados de personas adultas mayores víctima de violencia familiar, omisión de cuidados y/o abandono social	Mide la proporción de informes interdisciplinarios elaborados de personas adultas mayores víctima de violencia familiar, omisión de cuidados y/o abandono social en relación al total de informes interdisciplinarios requeridos de personas adultas mayores víctima de violencia familiar, omisión de cuidados y/o abandono social	Porcentaje	48 100.0%	17 100%	65

Actividad 5.1	Atención de denuncias de personas adultas mayores víctimas de violencia familiar u omisión de cuidados	Porcentaje de denuncias atendidas de personas adultas mayores víctimas de violencia familiar u omisión de cuidados y/o abandono social	Mide la proporción de denuncias atendidas de personas adultas mayores víctimas de violencia familiar u omisión de cuidados y/o abandono social en relación al total de denuncias recibidas de personas adultas mayores víctimas de violencia familiar u omisión de cuidados y/o abandono social	31 100.0%	17 100%	48
Componente 6	Niñas, niños, adolescentes, adultos mayores y/o personas en condiciones de vulnerabilidad vinculados	Porcentaje de niñas, niños, adolescentes, adultos mayores y/o personas en condiciones de vulnerabilidad vinculados	Mide la proporción de niñas, niños, adolescentes, adultos mayores y/o personas en condiciones de vulnerabilidad vinculados en relación al total de niñas, niños, adolescentes, adultos mayores y/o personas en condiciones de vulnerabilidad que requieren ser vinculados	233 100.0%	229 100%	462
Actividad 6.2	Realización de trabajo social a niñas, niños, adolescentes, adultos mayores y/o personas en condiciones de vulnerabilidad	Porcentaje de trabajo social realizado a niñas, niños, adolescentes, adultos mayores y/o personas en condiciones de vulnerabilidad	Mide la proporción de trabajo social realizado a niñas, niños, adolescentes, adultos mayores y/o personas en condiciones de vulnerabilidad en relación al total de trabajo social requerido de niñas, niños, adolescentes, adultos mayores y/o personas en condiciones de vulnerabilidad	4 100.0%	24 100%	28
Actividad 6.1	Intervención de procedimientos administrativos y/o judiciales en los que este en riesgo los intereses de las niñas, niños, adolescentes, adultos mayores y/o personas en condiciones de vulnerabilidad	Porcentaje de procedimientos administrativos y/o judiciales intervenidos	Mide la proporción de procedimientos administrativos y/o judiciales intervenidos en relación al total de procedimientos administrativos y/o judiciales requeridos	233 100.0%	229 100%	462
Componente 7	Convenios en materia de pensión de alimentos, resguardo y convivencias realizados	Porcentaje de convenios en materia de pensión de alimentos, resguardo y convivencias realizados	Mide la proporción de convenios en materia de pensión de alimentos, resguardo y convivencias solicitados	29 100.0%	37 100%	66
Actividad 7.3	Realización de audiencias conciliatorias	Porcentaje de audiencias conciliatorias realizadas	Mide la proporción de audiencias conciliatorias realizadas en relación al total de audiencias conciliatorias solicitadas	29 100.0%	37 100%	66
Actividad 7.2	Realización de comparecencia en materia de pensión de alimentos, resguardo y convivencias	Porcentaje de comparecencia realizadas en materia de pensión de alimentos, resguardo y convivencias	Mide la proporción de comparecencia realizadas en materia de pensión de alimentos, resguardo y convivencias en relación al total de comparecencia solicitada en materia de pensión de alimentos, resguardo y convivencias	55 100.0%	74 100%	129
Actividad 7.1	Atención de solicitudes de asesoría y/o orientación jurídica	Porcentaje de solicitudes atendidas de asesoría y/o orientación jurídica	Mide la proporción de solicitudes atendidas de asesoría y/o orientación jurídica en relación al total de solicitudes recibidas de asesoría y/o orientación jurídica	55 100.0%	77 100%	132
Componente 8	Niñas, niños y adolescentes víctimas de delito con representación jurídica otorgada	Porcentaje de niñas, niños y adolescentes víctimas de delito con representación jurídica otorgada	Mide la proporción de niñas, niños y adolescentes víctimas de delito con representación jurídica otorgada en relación al total de niñas, niños y adolescentes víctimas de delito con representación jurídica requerida	30 100.0%	295 100%	325
Actividad 8.2	Designación de abogados para ejercer la representación jurídica	Porcentaje de abogados designados para ejercer la representación jurídica	Mide la proporción de abogados designados para ejercer la representación jurídica en relación al total de abogados requeridos para ejercer la representación jurídica	3 100.0%	4 100%	7
Actividad 8.1	Atención de requerimientos judicial para ejercer representación jurídica	Porcentaje de requerimientos judiciales atendidos para ejercer representación jurídica	Mide la proporción de requerimientos judiciales atendidos para ejercer representación jurídica en relación al total de requerimientos judiciales recibidos para ejercer representación jurídica	30 100.0%	295 100%	325

Componente 9	Niñas, niños y adolescentes víctimas de delito y/o con derechos vulnerados con plan de restitución de derechos y/o medidas de protección elaborados	Porcentaje de niñas, niños y adolescentes víctimas de delito y/o con derechos vulnerados con plan de restitución de derechos elaborado	Mide la proporción de niñas, niños y adolescentes víctimas de delito y/o con derechos vulnerados con plan de restitución de derechos requerido	Porcentaje	22 100.0%	25 100%	47
Actividad 9.2	Identificación de las condiciones de las niñas, niños y adolescentes por vulneración a sus derechos	Porcentaje de informes interdisciplinarios elaborados de niñas, niños y adolescentes con vulneración a sus derechos	Mide la proporción de informes interdisciplinarios elaborados de niñas, niños y adolescentes con vulneración a sus derechos en relación al total de informes interdisciplinarios requeridos de niñas, niños y adolescentes con vulneración a sus derechos	Porcentaje	22 100.0%	81 100%	103
Actividad 9.1	Atención de solicitudes de colaboración por la Fiscalía General del Estado para la restitución de derechos y/o medidas de protección	Porcentaje de solicitudes de colaboración atendidas por la Fiscalía General del Estado para la restitución de derechos y/o medidas de protección	Mide la proporción de solicitudes de colaboración atendidas por la Fiscalía General del Estado para la restitución de derechos y/o medidas de protección recibidas por la Fiscalía General del Estado para la restitución de derechos y/o medidas de protección	Porcentaje	38 100.0%	25 100%	63
Componente 10	Las niñas, niños y adolescentes en contexto de movilidad humana con plan de restitución de derechos elaborados	Porcentaje de niñas, niños y adolescentes en contexto de movilidad humana con plan de restitución de derechos elaborado	Mide la proporción de niñas, niños y adolescentes en contexto de movilidad humana con plan de restitución de derechos requerido	Porcentaje	0 0.0%	0 0.0%	0
Actividad 10.2	Identificación de las condiciones de las niñas, niños y adolescentes en contexto de movilidad humana	Porcentaje de informes interdisciplinarios elaborados de niñas, niños y adolescentes en contexto de movilidad humana	Mide la proporción de informes interdisciplinarios elaborados de niñas, niños y adolescentes en contexto de movilidad humana en relación al total de informes interdisciplinarios requeridos de niñas, niños y adolescentes en contexto de movilidad humana	Porcentaje	0 0.0%	0 0.0%	0
Actividad 10.1	Atención de solicitudes de colaboración por el Instituto Nacional de Migración para la restitución de derechos y/o medidas de protección	Porcentaje de solicitudes de colaboración atendidas por el Instituto Nacional de Migración para la restitución de derechos y/o medidas de protección	Mide la proporción de solicitudes de colaboración atendidas por el Instituto Nacional de Migración para la restitución de derechos y/o medidas de protección en relación al total de solicitudes de colaboración recibidas por el Instituto Nacional de Migración para la restitución de derechos y/o medidas de protección	Porcentaje	0 0.0%	0 0.0%	0

PROGRAMA PRESUPUESTARIO E268. Centros de Asistencia Social y Refugio INDICADORES									
Nivel	Objetivos (Resumen Narrativo)	Nombre del indicador	Definición del indicador	Unidad de medida	2023				
					1er. Trim.	2do. Trim.	3er. Trim.	4to. Trim.	TOTAL
Componente 1	Beneficiados con atención integral en los Centros de Asistencia Social CAMI, CASA, CASODI, Albergue del Adulto Mayor, Albergue Familiar y el Refugio Casa de la Mujer.	Porcentaje de usuarios atendidos en los Centros de Asistencia Social CAMI, CASA, CASODI, Albergue del Adulto Mayor, Albergue Familiar y el Refugio Casa de la Mujer.	Mide el número de beneficiarios en los Centros Asistenciales, Albergues y el Refugio Casa de la Mujer que reciben atención integral y/o asistencia social.	Porcentaje	3,304 100.0%	3,313 100%			6,617
Actividad 1.12	Otorgar servicios de regadera y lavaderos	Porcentaje de personas beneficiadas con servicios de regaderas y/o lavaderos.	Mide el número de personas beneficiadas con servicios de regaderas y/o lavaderos.	Porcentaje	1799 100.0%	1,708			3,507
Actividad 1.11	Otorgar alojamiento	Porcentaje de usuarios beneficiados con alojamiento	Mide el número de beneficiarios en los Centros Asistenciales, Albergues y el Refugio Casa de la Mujer que reciben alojamiento.	Porcentaje	3,304 100.0%	3,313 10%			6,617
Actividad 1.10	Realización de talleres de reinserción laboral	Porcentaje de talleres de reinserción laboral realizados	Mide el número de talleres de reinserción laboral realizados.	Porcentaje	25 100.0%	17 100%			42
Actividad 1.9	Otorgar terapias de rehabilitación física	Porcentaje de usuarios beneficiados con talleres de reinserción laboral	Mide el número de beneficiados con talleres de reinserción laboral.	Porcentaje	34 100.0%	37 100%			71
Actividad 1.8	Otorgar terapias de lenguaje y comunicación	Porcentaje de terapias de rehabilitación física otorgadas	Mide el número de terapias de rehabilitación física otorgadas.	Porcentaje	745 100.0%	670 100%			1,415
Actividad 1.7	Otorgar atención educativa	Porcentaje de beneficiados con terapias de rehabilitación física	Mide el número de beneficiados con terapias de rehabilitación física	Porcentaje	50 100.0%	57 100%			107
Actividad 1.6	Atención en materia de trabajo social	Porcentaje de terapias de lenguaje y comunicación otorgadas	Mide el número de terapias de lenguaje y comunicación otorgadas.	Porcentaje	1,064 100.0%	1,023 100%			2,087
Actividad 1.5	Otorgar atención psicológica	Porcentaje de beneficiados con lenguaje y comunicación	Mide el número de beneficiados con terapias de lenguaje y comunicación otorgadas.	Porcentaje	157 100.0%	164 100%			321
		Porcentaje de asistencia educativa otorgada	Mide el número de acciones de asistencia educativa otorgadas.	Porcentaje	2,408 100.0%	3,251 100%			5,659
		Porcentaje de atención en materia de trabajo social	Mide el número de beneficiados con asistencia educativa.	Porcentaje	270 100.0%	270 100%			540
		Porcentaje de beneficiados con trabajo social	Mide el número de Atenciones en materia de trabajo social otorgadas	Porcentaje	582 100.0%	430 100%			1,012
		Porcentaje de atención psicológicas otorgadas	Mide el número de beneficiados con Atenciones en materia de trabajo social.	Porcentaje	218 100.0%	217 100%			435
			Mide el número de atenciones psicológicas otorgadas	Porcentaje	2,081 100.0%	2,021 100%			4,102

PROGRAMA PRESUPUESTARIO E268. Centros de Asistencia Social y Refugio									
INDICADORES									
Nivel	Objetivos (Resumen Narrativo)	Nombre del indicador	Definición del indicador	Unidad de medida	2023				
					1er. Trim.	2do. Trim.	3er. Trim.	4to. Trim.	TOTAL
		Porcentaje de beneficiados con atención psicológica	Mide el número de beneficiados con atenciones psicológicas	Porcentaje	426 100.0%	385 100%			811
Actividad 1.4	Otorgar atención médica	Porcentaje de atenciones médicas otorgadas	Mide el número de atenciones médicas otorgadas	Porcentaje	1,944 100.0%	1,988 100%			3,942
		Porcentaje de beneficiados con atención médica	Mide el número de beneficiados con atención médica	Porcentaje	384 100.0%	379 100%			763
Actividad 1.3	Otorgar asistencia jurídica	Porcentaje de asistencias jurídicas otorgadas	Mide el número de asistencias jurídicas otorgadas	Porcentaje	419 100.0%	494 100%			913
		Porcentaje de beneficiados con asistencia jurídica	Mide el número de beneficiados con asistencias jurídicas	Porcentaje	238 100.0%	272 100%			510
Actividad 1.2	Realización de actividades lúdicas y recreativas	Porcentaje de actividades lúdicas y recreativas realizadas	Mide el número de actividades lúdicas y recreativas	Porcentaje	7,005 100.0%	6,637 100%			13,642
		Porcentaje de beneficiados con actividades lúdicas y recreativas	Mide el número de beneficiados con actividades lúdicas y recreativas	Porcentaje	919 100.0%	980 100%			1,899
Actividad 1.1	Entrega de raciones alimentarias a personas en alojamiento	Porcentaje de raciones alimentarias entregadas	Mide el número de raciones alimentarias entregadas	Porcentaje	86,622 100.0%	87,501 100%			174,123
		Porcentaje de beneficiados con raciones alimentarias	Mide el número beneficiados con raciones alimentarias	Porcentaje	10,070 100.0%	8,986 100%			19,056

		PROGRAMA PRESUPUESTARIO S262. Desayunos escolares					INDICADORES			
Nivel	Objetivos (Resumen Narrativo)	Nombre del indicador	Definición del indicador	Unidad de medida	2023					
					1er. Trim.	2do. Trim.	3er. Trim.	4to. Trim.	TOTAL	
Propósito	Niñas, niños y adolescentes en condiciones de vulnerabilidad, que asisten a planteles públicos del Sistema Educativo Nacional con malnutrición y desnutrición reciben desayunos fríos y calientes para favorecer una alimentación nutritiva.	Porcentaje de desayunos distribuidos a niñas, niños y adolescentes en planteles educativos del Sistema Educativo Estatal ubicados en localidades de alto y muy alto grado de marginación.	Mide la proporción de desayunos distribuidos a niñas, niños y adolescentes en planteles educativos del Sistema Educativo Estatal ubicados en localidades de alto y muy alto grado de marginación	Porcentaje	19,890 10.0%	2,594,863 24.9%			2,614,753	
Componente 1	Desayunos escolares fríos en planteles de nivel preescolar y primaria distribuidos.	Porcentaje de desayunos fríos distribuidos en planteles de nivel preescolar y primaria del Sistema Educativo Estatal.	Mide la proporción de desayunos fríos distribuidos en planteles de nivel preescolar y primaria del Sistema Educativo Estatal en relación al total de desayunos fríos requeridos a distribuir en planteles de nivel preescolar y primaria del Sistema Educativo Estatal.	Porcentaje	0 00.0%	1,244,025 25.2%			1,244,025	
Actividad 1.4	Integración del Comités Escolares de los planteles de nivel preescolar y primaria	Porcentaje de comités escolares de los planteles de nivel preescolar y primaria integrados	Mide la proporción de comités escolares de los planteles de nivel preescolar y primaria integrados en relación al total de comités escolares de los planteles de nivel preescolar y primaria programados a integrar	Porcentaje	100 25.0%	200 50%			200	
Actividad 1.3	Validación de los planteles escolares de nivel preescolar y primaria preferentemente en localidades de muy alta y alto grado de marginación de la CONAPO	Porcentaje de planteles escolares de nivel preescolar y primaria ubicados preferentemente en localidades de muy alta y alto grado de marginación de la CONAPO validados	Mide la proporción de planteles escolares de nivel preescolar y primaria ubicados preferentemente en localidades de muy alta y alto grado de marginación de la CONAPO validados en relación al total de planteles escolares de nivel preescolar y primaria	Porcentaje	65 25.0%	85 57.7%			150	
Actividad 1.2	Atención de solicitudes para ingreso o continuidad en el programa alimentario	Porcentaje de solicitudes atendidas para ingreso o continuidad en el programa alimentario	Mide la proporción de solicitudes atendidas para ingreso o continuidad en el programa alimentario en relación al total de solicitudes de escuelas recibidas	Porcentaje	28 25.0%	32 46.2%			60	
Actividad 1.1	Publicación de las reglas de operación del programa.	Porcentaje de avance de la publicación de las reglas de operación del programa.	Mide el avance de la publicación de las reglas de operación del programa en relación al total de reglas de operación elaboradas	Porcentaje	1 100.0%	0 100%			1	
Componente 2	Desayunos escolares calientes a planteles de nivel preescolar, primaria y secundaria distribuidos.	Porcentaje de desayunos escolares calientes a planteles de nivel preescolar, primaria y secundaria distribuidos.	Mide la proporción de desayunos escolares calientes a planteles de nivel preescolar, primaria y secundaria distribuidos en relación al total de desayunos escolares calientes requeridos por planteles públicos de educación preescolar y primaria vulnerables del Sistema Educativo Nacional	Porcentaje	19,890 25.0%	1,350,838 19.9%			1,370,728	
Actividad 2.6	Capacitación en materia alimentaria a los integrantes de los comités escolares de los planteles de nivel preescolar, primaria y secundaria.	Porcentaje de capacitación en materia alimentaria a los integrantes de los comités escolares de los planteles de nivel preescolar, primaria y secundaria realizada.	Mide el número de capacitación en materia alimentaria a los integrantes de los comités escolares de los planteles de nivel preescolar, primaria y secundaria en relación al total de capacitaciones requeridas en materia alimentaria a los integrantes de los comités escolares de los planteles de nivel preescolar, primaria y secundaria	Porcentaje	12 25.0%	16 59.6%			28	

PROGRAMA PRESUPUESTARIO S262. Desayunos escolares									
Nivel	Objetivos (Resumen Narrativo)	Nombre del indicador	Definición del indicador	Unidad de medida	2023				
					1er. Trim.	2do. Trim.	3er. Trim.	4to. Trim.	TOTAL
Actividad 2.5	Integración del comité escolar de los planteles de nivel preescolar, primaria y secundaria.	Porcentaje de comités escolares de los planteles de nivel preescolar, primaria y secundaria integrados.	Mide la proporción de comités escolares de los planteles de nivel preescolar, primaria y secundaria integrados en relación al total de planteles de nivel preescolar, primaria y secundaria programados para la integración de los comités	Porcentaje	76 25.0%	104 59%			180
Actividad 2.4	Supervisión de los planteles de nivel preescolar, primaria y secundaria de nuevo ingreso.	Porcentaje de planteles de nivel preescolar, primaria y secundaria de nuevo ingreso supervisados.	Mide la proporción de planteles de nivel preescolar, primaria y secundaria de nuevo ingreso supervisados en relación total de planteles de nivel preescolar, primaria y secundaria ingresados	Porcentaje	11 25.0%	5 42.1%			16
Actividad 2.3	Validación de los planteles escolares de nivel preescolar, primaria y secundaria ubicados preferentemente en localidades de medio y alto grado de marginación de la CONAPO.	Porcentaje de planteles escolares de nivel preescolar, primaria y secundaria ubicados preferentemente en localidades de muy alta y alto grado de marginación de la CONAPO validados.	Mide el número de planteles escolares de nivel preescolar, primaria y secundaria ubicados preferentemente en localidades de muy alta y alto grado de marginación de la CONAPO validados en relación al total de planteles escolares de nivel preescolar y primaria ubicados preferentemente en localidades de muy alta y alto grado de marginación de la CONAPO integrados	Porcentaje	50 25.0%	65 59.9%			115
Actividad 2.2	Atención de solicitudes para ingreso o continuidad en el programa alimentario.	Porcentaje de solicitudes atendidas para ingreso o continuidad en el programa alimentario.	Mide la proporción de solicitudes atendidas para ingreso o continuidad en el programa alimentario en relación al total de solicitudes de escuelas recibidas	Porcentaje	22 25.0%	24 40%			46
Actividad 2.1	Publicación de las reglas de operación del programa.	Porcentaje avance de la publicación de las reglas de operación del programa.	Mide el avance de la publicación de las reglas de operación del programa en relación al total de reglas de operación elaboradas	Porcentaje	1 100.0%	0 0%			1

		PROGRAMA PRESUPUESTARIO S263. Asistencia social alimentaria en los primeros 1000 días de vida							
		INDICADORES				2023			
Nivel	Objetivos (Resumen Narrativo)	Nombre del indicador	Definición del indicador	Unidad de medida	1er.Trim.	2do.Trim.	3er.Trim.	4to.Trim.	TOTAL
Propósito	Mujeres embarazadas, en periodo de lactancia y sus hijos en sus primeros 1000 días de vida en condiciones de vulnerabilidad preferentemente en localidades de alto y muy alto grado de marginación reciben dotación alimentaria para mejorar su condición de malnutrición.	Porcentaje de mujeres embarazadas, en periodo de lactancia y sus hijos en sus primeros 1000 días de vida preferentemente en localidades de alto y muy alto grado de marginación con dotación alimentaria otorgada.	Mide la proporción de mujeres embarazadas, en periodo de lactancia y sus hijos en sus primeros 1000 días de vida preferentemente en localidades de alto y muy alto grado de marginación con dotación alimentaria otorgada en relación al total de mujeres embarazadas, en periodo de lactancia y sus hijos en su primeros 1000 días de vida de localidades de alto y muy alto grado de marginación del estado	Porcentaje	0 0.0%	2,354 78.1%			2,354
Componente 1	Dotación alimentaria a mujeres embarazadas y en periodo de lactancia otorgada.	Porcentaje de dotación alimentaria a mujeres embarazadas y en periodo de lactancia otorgada.	Mide la proporción de dotaciones alimentarias a mujeres embarazadas y periodo de lactancia otorgadas en relación al total de mujeres embarazadas y en periodo de lactancia registradas en el padrón de beneficiarias	Porcentaje	0 0.0%	1,176 14.2%			1,176
Actividad 1.4	Integración del Padrón de Beneficiarios.	Porcentaje de Beneficiarios integrados.	Mide la proporción de beneficiarias con dotación alimentaria otorgada en relación al total de beneficiarias registradas en el padrón	Porcentaje	0 0.0%	588 55.6%			588
Actividad 1.3	Validación de los expedientes de los solicitantes.	Porcentaje de expedientes de los solicitantes validados.	Mide la proporción de beneficiarios integrados en el padrón municipal en relación al total de mujeres de mujeres embarazadas y periodo de lactancia de localidades de alto y muy alto grado de marginación del estado que solicitaron el registro	Porcentaje	0 0.0%	588 55.6%			588
Actividad 1.2	Atención de solicitudes para ingreso al programa alimentario.	Porcentaje de solicitudes para ingreso al programa alimentario atendidas.	Mide la proporción de expedientes de los solicitantes validados en relación al total de expedientes recibidos	Porcentaje	0 0.0%	588 55.6%			588
Actividad 1.1	Publicación de las reglas de operación del programa.	Porcentaje avance de la publicación de las reglas de operación del programa.	Mide la proporción de solicitudes de ingreso al programa alimentario atendidas en relación al total de solicitudes de ingreso al programa recibidas	Porcentaje	1 100.0%	0 0%			1
Componente 2	Dotación alimentaria a lactantes de 6 a 12 meses otorgada.	Porcentaje de dotación alimentaria a lactantes de 6 a 12 meses otorgada.	Mide el avance de la publicación de las reglas de operación del programa en relación al total de reglas de operación elaboradas	Porcentaje	0 0.0%	3,532 63.4%			3,532
		Porcentaje de beneficiarios con dotación alimentaria otorgada.	Mide la proporción de beneficiarios con dotación alimentaria otorgada en relación al total de beneficiarios registrados en el padrón	Porcentaje	0 0.0%	1,766 219.4%			1,766

		PROGRAMA PRESUPUESTARIO S263. Asistencia social alimentaria en los primeros 1000 días de vida							
Nivel	Objetivos (Resumen Narrativo)	Nombre del indicador	Definición del indicador	Unidad de medida	2023				
					1er. Trim.	2do. Trim.	3er. Trim.	4to. Trim.	TOTAL
Actividad 2.4	Integración del Padrón de Beneficiarios.	Porcentaje de Padrón de Beneficiarios integrado.	Mide la proporción de beneficiarios integrados en el padrón municipal en relación al total de lactantes de 6 a 12 meses de localidades de alto y muy alto grado de marginación del estado que solicitaron el registro	Porcentaje	0 0.0%	1,766 219.4%			1,766
Actividad 2.3	Validación de los expedientes de los solicitantes.	Porcentaje de expedientes de los solicitantes validados.	Mide la proporción de expedientes de los solicitantes validados en relación al total de expedientes recibidos	Porcentaje	0 0.0%	1,766 219.4%			1,766
Actividad 2.2	Atención de solicitudes para ingreso al programa alimentario.	Porcentaje de solicitudes para ingreso al programa alimentario atendidas.	Mide la proporción de solicitudes de ingreso al programa alimentario atendidas en relación al total de solicitudes de ingreso al programa recibidas	Porcentaje	0 0.0%	1,766 219.4%			1,766
Actividad 2.1	Publicación de las reglas de operación del programa.	Porcentaje avance de la publicación de las reglas de operación del programa.	Mide el avance de la publicación de las reglas de operación del programa en relación al total de reglas de operación elaboradas	Porcentaje	1 100.0%	0 0%			1
Componente 3	Dotación alimentaria a lactantes de 12 a 24 meses otorgada.	Porcentaje de dotación alimentaria a lactantes de 12 a 24 meses otorgada.	Mide la proporción de dotaciones alimentarias a lactantes de 12 a 24 meses otorgadas en relación al total de lactantes de 12 a 24 meses de localidades de alto y muy alto grado de marginación del estado	Porcentaje	0 0.0%	0 0%			0
Actividad 3.4	Integración del Padrón de Beneficiarios.	Porcentaje de beneficiarios con dotación alimentaria otorgada.	Mide la proporción de beneficiarios con dotación alimentaria otorgada en relación al total de beneficiarios registrados en el padrón	Porcentaje	0 0.0%	0 0%			0
Actividad 3.3	Validación de los expedientes de los solicitantes.	Porcentaje de expedientes de los solicitantes validados.	Mide la proporción de beneficiarios integrados en el padrón municipal en relación al total de lactantes de 12 a 24 meses de localidades de alto y muy alto grado de marginación del estado que solicitaron el registro	Porcentaje	0 0.0%	0 0%			0
Actividad 3.2	Atención de solicitudes para ingreso al programa alimentario.	Porcentaje de solicitudes para ingreso al programa alimentario atendidas.	Mide la proporción de expedientes de los solicitantes validados en relación al total de expedientes recibidos	Porcentaje	0 0.0%	0 0%			0
Actividad 3.1	Publicación de las reglas de operación del programa.	Porcentaje avance de la publicación de las reglas de operación del programa.	Mide el avance de la publicación de las reglas de operación del programa en relación al total de reglas de operación elaboradas	Porcentaje	1 100.0%	0 0%			1

PROGRAMA PRESUPUESTARIO SS264. Asistencia social alimentaria a personas de atención prioritaria									
Nivel	Objetivos (Resumen Narrativo)	Nombre del indicador	Definición del indicador	Unidad de medida	2023				
					1er. Trim.	2do. Trim.	3er. Trim.	4to. Trim.	TOTAL
Propósito	Personas prioritarias en condiciones de vulnerabilidad preferentemente en localidades de alto y muy alto grado de marginación reciben dotación alimentaria en tanto superen su condición de malnutrición.	Porcentaje de personas prioritarias en condiciones de vulnerabilidad preferentemente en localidades de alto y muy alto grado de marginación con dotación alimentaria otorgada.	Mide la proporción de personas prioritarias en condiciones de vulnerabilidad preferentemente en localidades de alto y muy alto grado de marginación con dotación alimentaria otorgada en relación al total de personas prioritarias en condiciones de vulnerabilidad preferentemente en localidades de alto y muy alto grado de marginación	Porcentaje	0 0.0%	11,021 93.8			11,021
Componente 1	Dotación alimentaria a niñas y niños de 2 a 5 años 11 meses no escolarizados otorgada.	Porcentaje de dotación alimentaria otorgada a niñas y niños de 2 a 5 años 11 meses no escolarizados.	Mide la proporción de dotación alimentaria otorgada a niñas y niños de 2 a 5 años 11 meses no escolarizados en relación al total de dotación alimentaria solicitada para niñas y niños de 2 a 5 años 11 meses no escolarizados	Porcentaje	0 0.0%	8,774 19.4%			8,774
Actividad 1.4	Integración del Padrón de Beneficiarios.	Porcentaje de niñas y niños de 2 a 5 años 11 meses no escolarizados con dotación alimentaria otorgada.	Mide la proporción de niñas y niños de 2 a 5 años 11 meses no escolarizados con dotación alimentaria otorgada en relación al total de niñas y niños de 2 a 5 años 11 meses no escolarizados registrados en el padrón	Porcentaje	0 0.0%	4,387 102.5%			4,387
Actividad 1.3	Validación de los expedientes de los solicitantes.	Porcentaje de expedientes de Beneficiarios integrados.	Mide la proporción de beneficiarios integrados en el padrón municipal en relación al total de niñas y niños de 2 a 5 años 11 meses no escolarizados de localidades de alto y muy alto grado de marginación del estado que solicitaron el registro	Porcentaje	0 0.0%	4,387 102.5%			4,387
Actividad 1.2	Atención de solicitudes para ingreso al programa alimentario.	Porcentaje de expedientes de los solicitantes validados.	Mide la proporción de expedientes de los solicitantes validados en relación al total de expedientes recibidos	Porcentaje	0 0.0%	4,387 102.5%			4,387
Actividad 1.1	Publicación de las reglas de operación del programa.	Porcentaje de solicitudes para ingreso al programa alimentario atendidas.	Mide la proporción de solicitudes de ingreso al programa alimentario atendidas en relación al total de solicitudes de ingreso al programa recibidas	Porcentaje	0 0.0%	4,387 102.5%			4,387
Componente 2	Dotación alimentaria a adultos mayores de 60 a 67 años y personas con discapacidad otorgada.	Porcentaje avance de la publicación de las reglas de operación del programa.	Mide el avance de la publicación de las reglas de operación del programa en relación al total de reglas de operación elaboradas	Porcentaje	1 100.0%	0 0%			1
		Dotación alimentaria a adultos mayores de 60 a 67 años y personas con discapacidad otorgada.	Mide la proporción de dotaciones alimentarias a adultos mayores de 60 a 67 años y personas con discapacidad otorgadas en relación al total de dotación alimentaria solicitadas para adultos mayores de 60 a 67 años y personas con discapacidad.	Porcentaje	0 0.0%	13,268 19.4%			13,268

PROGRAMA PRESUPUESTARIO SS264. Asistencia social alimentaria a personas de atención prioritaria									
Nivel	Objetivos (Resumen Narrativo)	INDICADORES			2023				
		Nombre del indicador	Definición del indicador	Unidad de medida	1er. Trim.	2do. Trim.	3er. Trim.	4to. Trim.	TOTAL
		Porcentaje de adultos mayores de 60 a 67 años y personas con dotación alimentaria otorgada.	Mide la proporción de adultos mayores de 60 a 67 años y personas con dotación alimentaria otorgada en relación al total de adultos mayores de 60 a 67 años y personas registradas en el padrón	Porcentaje	0 0.0%	6,634 100.8%			6,634
Actividad 2.4	Integración del Padrón de Beneficiarios.	Porcentaje de Padrón de Beneficiarios integrado.	Mide la proporción de beneficiarios integrados en el padrón municipal en relación al total de adultos mayores de 60 a 67 años y personas con discapacidad que solicitaron el registro	Porcentaje	0 0.0%	6,634 100.8%			6,634
Actividad 2.3	Validación de los expedientes de los solicitantes.	Porcentaje de expedientes de los solicitantes validados.	Mide la proporción de expedientes de los solicitantes validados en relación al total de expedientes recibidos	Porcentaje	0 0.0%	6,634 100.8%			6,634
Actividad 2.2	Atención de solicitudes para ingreso al programa alimentario.	Porcentaje de solicitudes para ingreso al programa alimentario atendidas.	Mide la proporción de solicitudes de ingreso al programa alimentario atendidas en relación al total de solicitudes de ingreso al programa recibidas	Porcentaje	0 0.0%	6,634 100.8%			6,634
Actividad 2.1	Publicación de las reglas de operación del programa.	Porcentaje de avance de la publicación de las reglas de operación del programa.	Mide el avance de la publicación de las reglas de operación del programa en relación al total de reglas de operación elaboradas	Porcentaje	1 100.0%	0 0%			1
Componente 3	Dotación alimentaria a adultos mayores de 60 a 67 años y personas con discapacidad en espacios alimentarios otorgada.	Porcentaje de dotaciones alimentarias otorgadas a adultos mayores de 60 a 67 años y personas con discapacidad en espacios alimentarios	Mide la proporción de dotaciones alimentarias a adultos mayores de 60 a 67 años y personas con discapacidad otorgadas en relación al total de dotaciones alimentarias a adultos mayores de 60 a 67 años y personas con discapacidad solicitadas	Porcentaje	0 0.0%	91 12.8%			91
		Porcentaje de adultos mayores de 60 a 67 años y personas con discapacidad con dotación alimentaria otorgada en espacios alimentarios.	Mide la proporción de adultos mayores de 60 a 67 años y personas con discapacidad con dotación alimentaria otorgada en espacios alimentarios en relación al total de adultos mayores de 60 a 67 años y personas con discapacidad registradas en padrón	Porcentaje	0 0.0%	931 104.3%			104.3
Actividad 3.5	Capacitación en materia alimentaria a los integrantes de los comités comunitarios	Porcentaje de capacitación realizada en materia alimentaria a los integrantes de los comités escolares de los planteles de nivel preescolar, primaria y secundaria.	Mide la proporción de capacitaciones realizadas en materia alimentaria a los integrantes de los comités de los planteles de nivel preescolar, primaria y secundaria en relación al total de capacitaciones requeridas	Porcentaje	0 0.0%	12 42.9%			12
Actividad 3.4	Integración del comité comunitario	Porcentaje de comités comunitarios constituidos.	Mide la proporción de comités comunitarios constituidos por municipio en relación al total de...	Porcentaje	0 0.0%	30 100%			30
Actividad 3.3	Supervisión y validación de los espacios alimentarios.	Porcentaje de espacios alimentarios validados.	Mide la proporción de espacios alimentarios validados en relación al total de espacios alimentarios constituidos	Porcentaje	0 0.0%	30 103.4%			30
Actividad 3.2	Atención de solicitudes para ingreso al programa alimentario.	Porcentaje de solicitudes atendidas para ingreso al programa alimentario.	Mide la proporción de solicitudes de ingreso al programa alimentario atendidas en relación al total de solicitudes de ingreso al programa recibidas	Porcentaje	0 0.0%	4 25%			4

PROGRAMA PRESUPUESTARIO SS264. Asistencia social alimentaria a personas de atención prioritaria									
Nivel	Objetivos (Resumen Narrativo)	INDICADORES				TOTAL			
		Nombre del indicador	Definición del indicador	Unidad de medida	2023				
Actividad 3.1	Publicación de las reglas de operación del programa.	Porcentaje avance de la publicación de las reglas de operación del programa.	Mide el avance de la publicación de las reglas de operación del programa en relación al total de reglas de operación elaboradas	Porcentaje	1er. Trim. 1 100.0%	2do. Trim. 0 0%	3er. Trim.	4to. Trim.	1

PROGRAMA PRESUPUESTARIO SZ65. Asistencia social alimentaria a personas en situación de emergencia o desastre

Nivel	Objetivos (Resumen Narrativo)	INDICADORES							
		Nombre del indicador	Definición del indicador	Unidad de medida	2023				
					1er. Trim.	2do. Trim.	3er. Trim.	4to. Trim.	TOTAL
Propósito	Personas en situación de emergencia o desastre que han sido afectadas por la ocurrencia de fenómenos destructivos naturales y/o antropogénicos en condiciones de vulnerabilidad reciben dotación alimentaria temporal.	Porcentaje de personas en situación de emergencia o desastre atendidas con dotación alimentaria.	Mide la proporción de personas en situación de emergencia o desastre atendidas con dotación alimentaria en relación al total de personas en situación de emergencia o desastre registradas en el padrón	Porcentaje	0 0.0%	50 0.4%			50
Componente 1	Dotación alimentaria a personas afectadas por emergencias o desastres naturales otorgada.	Porcentaje de dotaciones alimentarias otorgadas a personas en situación de emergencia o desastre natural.	Mide la proporción de dotaciones alimentarias a personas en situación de emergencia o desastre natural otorgadas en relación al total de dotaciones alimentarias requeridas por personas en situación de emergencia o desastre natural	Porcentaje	0 0.0%	50 0%			50
Actividad 1.4	Integración del Padrón de Beneficiarios.	Porcentaje de personas afectadas por emergencias o desastres naturales con dotación alimentaria otorgada.	Mide la proporción de personas afectadas por emergencias o desastres naturales con dotación alimentaria otorgada en relación al total de personas afectadas por emergencias o desastres naturales	Porcentaje	0 0.0%	50 2.3%			50
Actividad 1.3	Validación de los expedientes de los solicitantes.	Porcentaje de Padrón de Beneficiarios integrado.	Mide la proporción de personas afectadas por emergencias o desastres naturales integrados en el padrón en relación al total de personas afectadas por emergencias o desastres naturales que solicitaron el registro al padrón	Porcentaje	0 0.0%	50 2.3%			50
Actividad 1.2	Atención de solicitudes para ingreso al programa alimentario.	Porcentaje de expedientes de los solicitantes validados.	Mide la proporción de expedientes de los solicitantes validados en relación al total de expedientes recibidos	Porcentaje	0 0.0%	50 2.3%			50
Actividad 1.1	Publicación de las reglas de operación del programa.	Porcentaje de solicitudes para ingreso al programa alimentario atendidas.	Mide la proporción de solicitudes de ingreso al programa alimentario atendidas en relación al total de solicitudes de ingreso al programa recibidas	Porcentaje	0 0.0%	50 2.3%			50
		Porcentaje avance de la publicación de las reglas de operación del programa.	Mide el avance de la publicación de las reglas de operación del programa en relación al total de reglas de operación elaboradas	Porcentaje	1 100.0%	0 0%			1

PROGRAMA PRESUPUESTARIO S265. Asistencia social alimentaria a personas en situación de emergencia o desastre								
Nivel	Objetivos (Resumen Narrativo)	INDICADORES				TOTAL		
		Nombre del indicador	Definición del indicador	Unidad de medida	2023			
					1er. Trim.	2do. Trim.	3er. Trim.	4to. Trim.
Componente 2	Dotación alimentaria a personas afectadas por emergencias sanitarias otorgada.	Porcentaje de dotaciones alimentarias otorgadas a personas en situación de emergencia sanitaria.	Mide la proporción de dotaciones alimentarias a personas en situación de emergencia sanitaria otorgadas en relación al total de dotaciones requeridas por personas afectadas por emergencias sanitarias	Porcentaje	0 0.0%	0 0.0%		0
Actividad 2.4	Integración del Padrón de Beneficiarios.	Porcentaje de personas afectadas por emergencias sanitarias con dotación alimentaria otorgada.	Mide la proporción de personas afectadas por emergencias sanitarias con dotación alimentaria otorgada en relación al total de personas afectadas por emergencias sanitarias	Porcentaje	0 0.0%	0 0.0%		0
Actividad 2.3	Validación de los expedientes de los solicitantes.	Porcentaje de Padrón de Beneficiarios integrado.	Mide la proporción de personas afectadas por emergencias sanitarias integrados en el padrón en relación al total de personas afectadas por emergencias sanitarias que solicitaron el registro al padrón	Porcentaje	0 0.0%	0 0.0%		0
Actividad 2.2	Atención de solicitudes para ingreso al programa alimentario.	Porcentaje de expedientes de los solicitantes validados.	Mide la proporción de expedientes de los solicitantes validados en relación al total de expedientes recibidos	Porcentaje	0 0.0%	0 0.0%		0
Actividad 2.1	Publicación de las reglas de operación del programa.	Porcentaje de solicitudes para ingreso al programa alimentario atendidas.	Mide la proporción de solicitudes de ingreso al programa alimentario atendidas en relación al total de solicitudes de ingreso al programa recibidas	Porcentaje	0 0.0%	0 0.0%		0
		Porcentaje avance de la publicación de las reglas de operación del programa.	Mide el avance de la publicación de las reglas de reglas de operación elaboradas	Porcentaje	1 100.0%	0 0.0%		1

PROGRAMA PRESUPUESTARIO S266. Salud y bienestar									
Nivel	Objetivos (Resumen Narrativo)	INDICADORES				2023			
		Nombre del indicador	Definición del indicador	Unidad de medida	1er. Trim.	2do. Trim.	3er. Trim.	4to. Trim.	TOTAL
Propósito	Grupos de Desarrollo ubicados en localidades de alta y muy alta marginación constituidos con un mínimo de 15 personas reciben servicios de capacitación y proyectos productivos o comunitarios.	Porcentaje de capacitaciones y entrega de proyectos productivos o comunitarios a Grupos de Desarrollo ubicados en localidades de alto y muy alto grado de marginación.	Mide la proporción de capacitaciones y proyectos productivos o comunitarios en relación a las localidades de alto y muy alto grado de marginación	Porcentaje	0 0.0%	0 0.0%			0
Componente 1	Capacitaciones a Grupos de Desarrollo otorgadas.	Porcentaje de capacitaciones otorgadas a Grupos de Desarrollo de alto y muy alto grado de marginación. Porcentaje de Grupos de Desarrollo capacitados.	Mide la proporción de capacitaciones otorgadas en relación a los grupos de desarrollo de alto y muy alto grado de marginación Mide la proporción de grupos de desarrollo capacitados en relación al total de grupos de desarrollo programados a capacitar	Porcentaje	0 0.0%	160 55%			160
Actividad 1.6	Verificación de la impartición de las capacitaciones a los Grupos de Desarrollo.	Porcentaje de entrega de las capacitaciones a los Grupos de Desarrollo.	Mide la proporción de impartición de las capacitaciones en relación a los grupos de desarrollo	Porcentaje	28 100%	132 55%			160
Actividad 1.5	Realización de visitas de seguimiento para la difusión del programa.	Porcentaje de visitas de seguimiento para la difusión del programa.	Mide la proporción de visitas de seguimiento en relación a la difusión del programa	Porcentaje	24 10%	56 38.1%			80
Actividad 1.4	Elaboración del programa de trabajo para la entrega de los proyectos.	Porcentaje de cumplimiento del programa de trabajo para la entrega de proyectos.	Mide el avance del cumplimiento del programa de trabajo en relación a la entrega de proyectos	Porcentaje	1 100%	0 0%			1
Actividad 1.3	Validación de solicitud de apertura de Grupos de Desarrollo	Porcentaje de solicitudes de apertura de Grupos Desarrollo constituidos	Mide la proporción de solicitudes de apertura en relación a los grupos de desarrollo constituidos	Porcentaje	0 0.0%	17 8.1%			17
Actividad 1.2	Capacitación a la promotoría municipal sobre el funcionamiento del Programa de Salud y Bienestar Comunitario.	Porcentaje de capacitaciones otorgadas a la promotoría municipal sobre el funcionamiento del Programa de Salud y Bienestar Comunitario.	Mide la proporción de capacitaciones otorgadas a la promotoría municipal en relación al funcionamiento del Programa de Salud y Bienestar Comunitario.	Porcentaje	1 33.0%	1 66.7			2
Actividad 1.1	Publicación de las reglas de operación del programa.	Porcentaje avance de la publicación de las reglas de operación del programa.	Mide el avance de la publicación de las reglas de operación del programa en relación al total de reglas de operación elaboradas	Porcentaje	1 100.0%	0 0%			1

PROGRAMA PRESUPUESTARIO S266. Salud y bienestar									
Nivel	Objetivos (Resumen Narrativo)	INDICADORES			2023				
		Nombre del indicador	Definición del indicador	Unidad de medida	1er. Trim.	2do. Trim.	3er. Trim.	4to. Trim.	TOTAL
Componente 2	Proyectos productivos o comunitarios a Grupos de Desarrollo otorgados.	Porcentaje de proyectos productivos o comunitarios otorgados a Grupos de Desarrollo.	Mide la proporción de proyectos productivos o comunitarios otorgados en relación a los grupos de desarrollo	Porcentaje	0 0.0%	0 0%			0
Actividad 2.6	Verificación en la entrega de los proyectos a los Grupos de Desarrollo.	Porcentaje de entrega de los proyectos los Grupos de Desarrollo verificados.	Mide la proporción de entrega de proyectos en relación a los grupos de desarrollo verificados	Porcentaje	0 0.0%	0 0%			0
Actividad 2.5	Realización de visitas de seguimiento para la difusión del programa.	Porcentaje de visitas de seguimiento para la difusión del programa realizadas.	Mide la proporción de visitas de seguimiento realizadas en relación a la difusión del programa	Porcentaje	0 0.0%	80 38.1%			80
Actividad 2.4	Elaboración del programa de trabajo para la entrega de los proyectos.	Porcentaje de cumplimiento del programa de trabajo para la entrega de proyectos.	Mide el avance del cumplimiento del programa de trabajo en relación a la entrega de proyectos	Porcentaje	0 0.0%	0 0%			0
Actividad 2.3	Validación de solicitud de apertura de Grupos de Desarrollo	Porcentaje de solicitudes de apertura de Grupos Desarrollo validadas	Mide la proporción de solicitudes de apertura en relación a los grupos de desarrollo constituidos	Porcentaje	0 0.0%	17 8.1%			17
Actividad 2.2	Capacitación a la promotoría Municipal sobre el funcionamiento del Programa de Salud y Bienestar Comunitario.	Porcentaje de capacitaciones otorgados a la promotoría municipal sobre el funcionamiento del Programa de Salud y Bienestar Comunitario.	Mide la proporción capacitaciones otorgadas a la promotoría municipal en relación al funcionamiento del Programa de Salud y Bienestar Comunitario.	Porcentaje	1 33.0%	1 66.7%			2
Actividad 2.1	Publicación de las reglas de operación del programa.	Porcentaje avance de la publicación de las reglas de operación del programa.	Mide el avance de la publicación de las reglas de operación del programa en relación al total de reglas de operación elaboradas	Porcentaje	1 100.0%	0 0%			1

PROGRAMA PRESUPUESTARIO S272 "Programa de Alimentando Sonrisas"		INDICADORES					2023			
		Objetivos (Resumen Narrativo)	Nombre del indicador	Definición del indicador	Unidad de medida	1er. Trim.	2do. Trim.	3er. Trim.	4to. Trim.	TOTAL
Propósito	Adultos mayores de 60 años en condición edéntula total o parcial ubicados en localidades de alta y muy alta marginación, reciben prótesis dentales.	Porcentaje de prótesis dentales entregadas a adultos mayores de 60 años en condición edéntula total o parcial, ubicados en localidades de alto y muy alto grado de marginación.	Mide la proporción de prótesis dentales entregadas a adultos mayores de 60 años en condición edéntula total o parcial en relación al total de adultos mayores de 60 años en condición edéntula total o parcial de las localidades de alto y muy alto grado de marginación.	Porcentaje	0 0.0%	0 0.0%			0	
Componente 1	Prótesis dentales a adultos mayores de 60 años en condición edéntula total o parcial, ubicados en localidades de alta y muy alta marginación suministradas y colocadas.	Porcentaje de prótesis dentales suministradas y colocadas a adultos mayores de 60 años en condición edéntula total o parcial, ubicados en localidades de alta y muy alta marginación.	Mide la proporción de prótesis dentales suministradas y colocadas a adultos mayores de 60 años en condición edéntula total o parcial, ubicados en localidades de alta y muy alta marginación en relación al total de prótesis dentales requeridas para adultos mayores de 60 años en condición edéntula total o parcial, ubicados en localidades de alta y muy alta marginación.	Porcentaje	0 0.0%	0 0.0%			0	
Actividad 1.8	Atención para ajuste al beneficiario por problema en el uso de las prótesis dentales.	Porcentaje de beneficiarios atendidos por ajuste en prótesis dentales.	Mide la proporción de beneficiarios atendidos por ajuste en prótesis dentales en relación al total de beneficiarios que solicitan el ajuste en prótesis dentales.	Porcentaje	0 0.0%	0 0.0%			0	
Actividad 1.7	Seguimiento con el beneficiario para identificar problemas en la colocación y uso posterior de las prótesis dentales.	Porcentaje de beneficiarios con seguimiento en la colocación y usos de las prótesis dentales.	Mide la proporción de beneficiarios con seguimiento en la colocación y usos de las prótesis dentales en relación al total de beneficiarios que solicitan la atención.	Porcentaje	0 0.0%	0 0.0%			0	
Actividad 1.6	Programación para el suministro y colocación de las prótesis dentales a los beneficiarios.	Porcentaje de cumplimiento sobre la programación y seguimiento en el suministro y colocación de las prótesis dentales.	Mide la proporción de cumplimiento sobre la programación y seguimiento en el suministro y colocación de las prótesis dentales en relación al total de suministros y colocación de las prótesis dentales programadas.	Porcentaje	0 0.0%	0 0.0%			0	
Actividad 1.5	Integración del Padrón de Beneficiarios.	Porcentaje de personas integradas al padrón de beneficiarios.	Mide la proporción de adultos mayores de 60 años en condición edéntula total o parcial, ubicados en localidades de alta y muy alta marginación integrados en el padrón en relación al total de adultos mayores de 60 años en condición edéntula total o parcial, ubicados en localidades de alta y muy alta marginación que solicitaron el registro al padrón.	Porcentaje	0 0.0%	200 66.7%			200	
Actividad 1.4	Validación de los expedientes de los solicitantes.	Porcentaje de expedientes de los solicitantes validados.	Mide la proporción de expedientes de los solicitantes validados en relación al total de expedientes recibidos.	Porcentaje	0 0.0%	200 66.7%			200	
Actividad 1.3	Atención de solicitudes para ingreso al programa Alimentando Sonrisas.	Porcentaje de solicitudes para ingreso al programa Alimentando Sonrisas atendidas.	Mide la proporción de solicitudes de ingreso al programa alimentario atendidas en relación al total de solicitudes de ingreso al programa recibidas.	Porcentaje	0 0.0%	200 66.7%			200	

PROGRAMA PRESUPUESTARIO S272 "Programa de Alimentando Sonrisas"									
INDICADORES									
Nivel	Objetivos (Resumen Narrativo)	Nombre del indicador	Definición del indicador	Unidad de medida	1er. Trim.	2do. Trim.	3er. Trim.	4to. Trim.	TOTAL
Actividad 1.2	Focalización por parte de los Sistemas Municipales DIF a beneficiarios que cumplan con los criterios de elegibilidad.	Porcentaje de focalización de beneficiarios que cumplan con los criterios de elegibilidad.	Mide la proporción de focalización de beneficiarios que cumplan con los criterios de elegibilidad en relación al total de focalizaciones requeridas por parte de los Sistemas Municipales DIF	Porcentaje	0 0.0%	24 66.7%			24
Actividad 1.1	Publicación de las reglas de operación del programa.	Porcentaje avance de la publicación de las reglas de operación del programa.	Mide el avance de la publicación de las reglas de operación del programa en relación al total de reglas de operación elaboradas	Porcentaje	1 100.0%	0 0%			1

PROGRAMA PRESUPUESTARIO S274: Apoyos Asistenciales en Especie a Población de Atención Prioritaria.

Nivel	Objetivos (Resumen Narrativo)	Nombre del indicador	Definición del indicador	Unidad de medida	2023				TOTAL
					1er. Trim.	2do. Trim.	3er. Trim.	4to. Trim.	
Propósito	Población de atención prioritaria de alto y muy alto grado de vulnerabilidad dentro del Estado de Morelos, que no cuenta con cobertura de Programas Públicos de nivel Federal, Estatal y Municipal, recibe apoyos asistenciales en especie que mitigan su situación de necesidad a corto plazo.	Porcentaje de personas beneficiadas con apoyos asistenciales en especie entregados.	Mide el número de personas que fueron beneficiadas con apoyos en especie entregados en relación al total de personas que solicitaron el beneficio	Porcentaje	5,125 25.0%	1,675 58%			6,800
Componente 1	Láminas galvanizadas entregadas.	Porcentaje de láminas galvanizadas entregadas.	Mide el número de láminas galvanizadas entregadas respecto al padrón de beneficiados	Porcentaje	0 0.0%	0 0%			0
Actividad 1.4	Selección de solicitudes para integrar el padrón de beneficiarios.	Porcentaje de solicitudes seleccionadas para integrar el padrón de beneficiarios.	Mide el número de solicitudes que fueron seleccionadas para integrar el padrón de beneficiarios para lámina galvanizada en relación al total de solicitudes validadas	Porcentaje	0 0.0%	0 0%			0
Actividad 1.3	Validación de solicitudes de acuerdo a los requisitos establecidos.	Porcentaje de solicitudes de láminas galvanizadas validadas.	Mide el número de solicitudes de láminas galvanizadas validadas contra los requisitos de las reglas de operación para el beneficio en relación al total de solicitudes entregadas	Porcentaje	0 0.0%	0 0%			0
Actividad 1.2	Atención de solicitudes de láminas galvanizadas.	Porcentaje de solicitudes seleccionadas para integrar el padrón de beneficiarios.	Mide el número de solicitudes que fueron seleccionadas para integrar el padrón de beneficiados para lámina galvanizada respecto al total de solicitudes recibidas	Porcentaje	0 0.0%	0 0%			0
Actividad 1.1	Publicación de las reglas de operación del programa	Porcentaje de reglas de operación publicadas	Mide el número de reglas de operación publicadas en el Diario Oficial en relación al total de reglas de operación que se requieren publicar	Porcentaje	1 100%	0 0%			0
Componente 2	Cobertores y prendas para el frío entregados.	Porcentaje de cobertores y prendas para el frío entregados.	Mide el número de cobertores y prendas para el frío entregados respecto al total de cobertores y prendas de frío solicitados	Porcentaje	3,964 55.0%	0 0%			3964
Actividad 2.3	Selección de solicitudes para integrar el padrón de beneficiarios.	Porcentaje de solicitudes seleccionadas para integrar el padrón de beneficiarios.	Mide el número de solicitudes seleccionadas para integrar el padrón de beneficiarios en relación al total de solicitudes validadas	Porcentaje	6 50.0%	0 0%			6
Actividad 2.2	Atención de solicitudes de cobertores y prendas de frío de los municipios con mayor registro de bajas temperaturas.	Porcentaje de solicitudes de cobertores y prendas de frío atendidas.	Mide el número de solicitudes que fueron seleccionadas para integrar el padrón de beneficiados para cobertores y prendas para el frío en relación al total de	Porcentaje	6 50.0%	0 0%			6

PROGRAMA PRESUPUESTARIO S274: Apoyos Asistenciales en Especie a Población de Atención Prioritaria.									
Nivel	Objetivos (Resumen Narrativo)	Nombre del indicador	Definición del indicador	Unidad de medida	2023				TOTAL
					1er. Trim.	2do. Trim.	3er. Trim.	4to. Trim.	
Actividad 2.1	Publicación de las reglas de operación del programa.	Porcentaje avance de la publicación de las reglas de operación del programa	solicitudes recibidas	Porcentaje	1 100%	0 0%			1
Componente 3	Apoyos Directos en Especie (ADE) entregados	Porcentaje de ADE entregados	Mide el número de apoyos directos en especie entregados respecto al total de apoyos en especie directos solicitados	Porcentaje	1,169 20.0%	1,591 98.6%			2,760
Actividad 3.4	Selección de solicitudes validadas para recibir el apoyo	Porcentaje de ADE a población afectada por desastres naturales entregados	Mide el número de apoyos directos en especie entregados a población afectada por desastres naturales respecto al total de apoyos directos en especie solicitados	Porcentaje	76 100%	0 0%			76
Actividad 3.3	Validación de solicitudes para integrar el padrón de beneficiarios.	Porcentaje de solicitudes seleccionadas para recibir el apoyo	Mide el número de solicitudes seleccionadas para recibir el apoyo en relación al total de solicitudes validadas.	Porcentaje	500 25.0%	309 134.8%			809
Actividad 3.2	Atención de solicitudes de ADE.	Porcentaje de solicitudes validadas para integrar el padrón de beneficiarios	Mide el número de solicitudes que fueron validadas contra los requisitos de las reglas de operación para el beneficio de apoyos directos en especie en relación al total de solicitudes atendidas	Porcentaje	200 10.0%	123 64.6%			323
Actividad 3.1	Publicación de las reglas de operación del programa	Porcentaje de solicitudes de ADE atendidas	Mide el número de solicitudes que fueron seleccionadas por cumplir con los datos solicitados para la validación de nivel de vulnerabilidad en el domicilio afectado o de residencia en relación al total de solicitudes recibidas	Porcentaje	300 10.0%	120 56%			420
Actividad 3.1	Publicación de las reglas de operación del programa	Porcentaje de las reglas de operación del programa	Mide el avance de la publicación de las reglas de operación en el Diario Oficial	Porcentaje	1 100%	0 0%			1



Anexos

SEGUNDO INFORME DE CUENTA PÚBLICA
SISTEMA PARA EL DESARROLLO INTEGRAL
DE LA FAMILIA DEL ESTADO DE MORELOS
ENERO - JUNIO

2023



Cuenta Pública Segundo Trimestre 2023
Sistema para el Desarrollo Integral de la Familia del Estado de Morelos
Relación de Esquemas Bursátiles y de Coberturas Financieras
Al 30 de junio de 2023



Relación de Esquemas Bursátiles y de Coberturas Financieras

NO APLICA

PERIODO ABRIL-JUNIO 2023									
Concepto	Ayuda	Subsidio	Sector (económico o social)	Beneficiario		CURP	RFC	Monto Pagado	
4411	X		SOCIAL	PRODUCTOS PARA EQUIPAR DISPENSARIO MOVIL EN EL MES DE ABRIL	DE LA O	GUOE860411HMSRXL09	I.C.	\$10,323.94	
4411	X		SOCIAL	GUERRERO	ELIAS ISRAEL	GUOE860411HMSRXL09	I.C.	\$1,790.00	
4411	X		SOCIAL	RUIZ	YAÑEZ	RUYF670320HPLZXRO2	I.C.	\$1,790.00	
4411	X		SOCIAL	SANJUANERO	RODRIGUEZ	SARJ910729HMCNDN00	I.C.	\$165.00	
4411	X		SOCIAL	ALANIZ	MEJIA	AAMC610929HMSLJR02	I.C.	\$1,790.00	
4411	X		SOCIAL	BARRERA	PERALTA	BAPA080626HMSRRDA7	I.C.	\$1,841.41	
4411	X		SOCIAL	RODRIGUEZ	PINEDA	ROPM460602MMSDNR02	I.C.	\$1,841.41	
4411	X		SOCIAL	MARTINEZ	VARGAS	MAVJ961231HMSRRN05	I.C.	\$1,222.02	
4411	X		SOCIAL	PELAEZ	SAGAL	PEZS220317MMSLGM4A	I.C.	\$1,469.00	
4411	X		SOCIAL	JIMENEZ	MARTINEZ	JIMI201015HDFMRNA7	I.C.	\$1,328.00	
4411	X		SOCIAL	CORRALES	MONTENEGRO	COMD230202HMSRNYA4	I.C.	\$1,289.00	
4411	X		SOCIAL	FIGUEROA	CABRERA	FICL830502HGRGBC07	I.C.	\$142.00	
4411	X		SOCIAL	PRODUCTOS PARA EQUIPAR DISPENSARIO MOVIL EN EL MES DE MAYO	LUCIO		I.C.	\$10,534.26	
4411	X		SOCIAL	SARAVIA	SOTO	SASA940913MMSRTN07	I.C.	\$1,790.00	
4411	X		SOCIAL	PORTILLO	SANTOS	POSJ431025HVZRN0S01	I.C.	\$379.00	
4411	X		SOCIAL	PEREZ	HERNANDEZ	PEHA950422HMSRRL00	I.C.	\$1,908.00	
4411	X		SOCIAL	PEREZ	HERNANDEZ	PEHM700722MMSRRRG05	I.C.	\$1,908.00	
4411	X		SOCIAL	ERAZO	SALAS	EASR180210MIMSRLNA7	I.C.	\$346.00	
4411	X		SOCIAL	LEONIDES	PINEDA	LEPR151128MMSNNGA5	I.C.	\$1,992.00	
4411	X		SOCIAL	VICTORIANO	CARVAJAL	VICP851113HMSCR000	I.C.	\$1,674.00	
4411	X		SOCIAL	GARCIA	SARMINAS	GASJ080129HMSRRFA6	I.C.	\$1,394.99	
4411	X		SOCIAL	ONOFRE	CASTAÑEDA	OOCJ600422HMSNSR03	I.C.	\$1,674.00	
4411	X		SOCIAL	JUAREZ	PINEDA	JUPJ400624MMSRNL03	I.C.	\$1,394.99	
4411	X		SOCIAL	PRODUCTOS PARA EQUIPAR DISPENSARIO MOVIL EN EL MES DE JUNIO	JULIA		I.C.	\$7,554.46	
4411	X		SOCIAL	MENDIOLA	TAPIA	METE880920MMSNPL05	I.C.	\$1,953.00	
4411	X		SOCIAL	BERRUECOS	GARCIA	BEGM510911HPLRRG03	I.C.	\$500.01	
4411	X		SOCIAL	YAMAMOTO	CARBAJAL	YACL500825HMSMRS07	I.C.	\$1,100.00	

PERIODO ABRIL-JUNIO 2023									
Concepto	Ayuda	Subsidio	Sector (económico o social)	Beneficiario			CURP	RFC	Monto Pagado
4411	X		SOCIAL	MANZANO	MORALEZ	RAMONA FILADELFA	MAMR360831MGRNRM06	I.C.	\$1,200.00
4411	X		SOCIAL	LOPEZ	ROJAS	ANTONIO	LORA170419HIMSPJNA0	I.C.	\$1,794.00
4411	X		SOCIAL	OLMOS	AGUILAR	YARELI	OAY050830MMMSLGRA0	I.C.	\$1,322.46
4411	X		SOCIAL	QUIROZ	OCHOA	DAVID	QUOD850825HMSRCV04	I.C.	\$1,322.46
4411	X		SOCIAL	BELMAN	RICO	ISRAEL	BERI801201HGTLCS03	I.C.	\$1,790.00
4411	X		SOCIAL	JIMENEZ	OVANDO	LILIA MARISOL	JIOL880810MMSMVL16	I.C.	\$1,790.00
4411	X		SOCIAL	BONILLA	MEJIA	MIGUEL ANGEL	BOMM740730HMSNJG05	I.C.	\$1,790.00
4411	X		SOCIAL	SALGADO	SALGADO	ELIEL	SASE630527HGRLL05	I.C.	\$1,785.00
4411	X		SOCIAL	TORRES	MONTERO	VIRGINIA	TOMV730521MGRNR00	I.C.	\$927.78
4411	X		SOCIAL	MANZO	MORENO	JUAN DE DIOS	MAMJ670604HDFNRN07	I.C.	\$165.00



MORELOS
2018 - 2024



Universidad Politécnica del Estado de Morelos

SEGUNDO INFORME DE CUENTA PÚBLICA
ENTIDADES PARAESTATALES
ENERO - JUNIO

2023



Upemor
Universidad **Politécnica**

Introducción

INFORME DE CUENTA PÚBLICA
UNIVERSIDAD POLITÉCNICA DEL ESTADO DE MORELOS
ENERO - JUNIO

2023

INTRODUCCIÓN

CREACIÓN E HISTORIA

Mediante decreto número 288 publicado el día 7 de julio de 2004 en el periódico oficial “tierra y libertad” órgano del Gobierno libre y soberano del Estado de Morelos, se crea la Universidad Politécnica del Estado de Morelos como un organismo público descentralizado del Gobierno del Estado de Morelos, con personalidad jurídica y patrimonio propios, con el objeto de formar profesionistas integrales; potencializando sus competencias, fortaleciendo los valores institucionales y contribuyendo al desarrollo de los diversos sectores de la sociedad.

La Universidad mediante convenios de colaboración denominados peso a peso, recibe recursos federales y estatales así como también genera ingresos propios; tiene como domicilio Boulevard Cuauhnáhuac no. 566 Col. Lomas del Texcal en la ciudad de Jiutepec, Morelos, este Organismo forma parte del sistema nacional de educación y sus principales valores de actuación son la honestidad, la responsabilidad, la solidaridad y la actitud positiva hacia la vida.

ORGANIZACIÓN Y OBJETO SOCIAL

Misión

Formar profesionistas integrales; potencializando sus competencias, fortaleciendo los valores institucionales y contribuyendo al desarrollo de los diversos sectores de la sociedad.

Visión

Ser la primera opción de educación superior en los programas de ingeniería, licenciatura, posgrado y educación continua, ofertados con estándares de calidad, basados en el modelo de gestión de competencias, posicionándonos como referente en Morelos en investigación y generación de conocimientos.

Política de Calidad:

Somos una institución de educación pública de educación superior comprometida con la formación de profesionistas mediante la generación, aplicación y difusión del conocimiento, la investigación aplicada y la cultura; con una visión de mejora continua, asegurando el cumplimiento de la normatividad y los requisitos aplicables.



Upemor
Universidad **Politécnica**

Información Contable

INFORME DE CUENTA PÚBLICA
UNIVERSIDAD POLITÉCNICA DEL ESTADO DE MORELOS
ENERO - JUNIO | 2023

Concepto	2022	2023	2022	2023
INGRESOS Y OTROS BENEFICIOS				
<i>Ingresos de Gestión</i>				
Impuestos	14,245,997	13,707,087		38,013,116
Cuotas y Aportaciones de Seguridad Social	-	-		29,927,842
Contribuciones de Mejoras	-	-		835,038
Derechos	-	-		7,250,236
Productos	-	-		-
Aprovechamientos	-	-		725,588
Ingresos por Venta de Bienes y Prestación de Servicios	14,245,997	13,707,087		-
<i>Participaciones, Aportaciones, Convenios, Incentivos Derivados de la Colaboración Fiscal, Fondos Distintos de Aportaciones, Transferencias, Asignaciones, Subsidios y Subvenciones, y Pensiones y Jubilaciones</i>	37,469,449	32,592,520		599,316
Participaciones, Aportaciones, Convenios, Incentivos Derivados de la Colaboración Fiscal y Fondos Distintos de Aportaciones	-	-		126,272
Transferencias, Asignaciones, Subsidios y Subvenciones, y Pensiones y Jubilaciones	37,469,449	32,592,520		-
<i>Otros Ingresos y Beneficios</i>	474,593	83,184		-
Ingresos Financieros	162,671	82,774		-
Incremento por Variación de Inventarios	-	-		-
Disminución del Exceso de Estimaciones por Pérdida o Deterioro u Obsolescencia	-	-		-
Disminución del Exceso de Provisiones	-	-		-
Otros Ingresos y Beneficios Varios	311,922	410		-
Total de Ingresos y Otros Beneficios	52,190,039	46,382,791		-
<i>GASTOS Y OTRAS PÉRDIDAS</i>				
<i>Gastos de Funcionamiento</i>				
Servicios Personales	-	-		37,252,642
Materiales y Suministros	-	-		31,138,691
Servicios Generales	-	-		161,196
<i>Transferencias, Asignaciones, Subsidios y Otras Ayudas</i>	-	-		5,952,755
Transferencias Internas y Asignaciones al Sector Público	-	-		-
Transferencias al Resto del Sector Público	-	-		-
Subsidios y Subvenciones	-	-		-
Ayudas Sociales	-	-		599,316
Pensiones y Jubilaciones	-	-		126,272
Transferencias a Fideicomisos, Mandatos y Contratos Análogos	-	-		-
Transferencias a la Seguridad Social	-	-		-
Donativos	-	-		-
Transferencias al Exterior	-	-		-
<i>Participaciones y Aportaciones</i>	-	-		-
Participaciones	-	-		-
Aportaciones	-	-		-
Convenios	-	-		-
<i>Intereses, Comisiones y Otros Gastos de la Deuda Pública</i>	-	-		-
Intereses de la Deuda Pública	-	-		-
Comisiones de la Deuda Pública	-	-		-
Gastos de la Deuda Pública	-	-		-
Costo por Coberturas	-	-		-
Apoyos Financieros	-	-		-
<i>Otros Gastos y Pérdidas Extraordinarias</i>	-	-		-
Estimaciones, Depreciaciones, Deterioros, Obsolescencia y Amortizaciones	-	-		-
Provisiones	-	-		-
Disminución de Inventarios	-	-		-
Otros Gastos	-	-		-
<i>Inversión Pública</i>	-	-		-
Inversión Pública no Capitalizable	-	-		-
Total de Gastos y Otras Pérdidas	37,978,230	14,211,809		38,013,116
Resultados del Ejercicio (Ahorro/Desahorro)				8,369,675

Bajo protesta de decir verdad declaramos que los Estados Financieros y sus notas, son razonablemente correctos y son responsabilidad del emisor.

CONCEPTO	2023	2022	CONCEPTO	2023	2022
ACTIVO			PASIVO		
Activo Circulante			Pasivo Circulante		
Efectivo y Equivalentes	21,591,874	14,723,414	Cuentas por Pagar a Corto Plazo	8,570,281	7,595,128
Derechos a Recibir Efectivo o Equivalentes	3,112,745	2,847,760	Documentos por Pagar a Corto Plazo	-	-
Derechos a Recibir Bienes o Servicios	-	-	Porción a Corto Plazo de la Deuda Pública a Largo Plazo	-	-
Inventarios	-	-	Títulos y Valores a Corto Plazo	-	-
Almacenes	-	-	Pasivos Diferidos a Corto Plazo	-	-
Estimación por Pérdida o Deterioro de Activos Circulantes	-	-	Fondos y Bienes de Terceros en Garantía y/o Administración a Corto Plazo	-	-
Otros Activos Circulantes	97,527	215,648	Provisiones a Corto Plazo	-	-
Total de Activos Circulantes	24,802,146	17,786,822	Otros Pasivos a Corto Plazo	-	-
Activo No Circulante			Total de Pasivos Circulantes	8,570,281	7,595,128
Inversiones Financieras a Largo Plazo	-	-	Pasivo No Circulante		
Derechos a Recibir Efectivo o Equivalentes a Largo Plazo	-	-	Cuentas por Pagar a Largo Plazo	-	-
Bienes Inmuebles, Infraestructura y Construcciones en Proceso	541,415,757	541,415,757	Documentos por Pagar a Largo Plazo	-	-
Bienes Muebles	101,843,113	97,637,660	Deuda Pública a Largo Plazo	-	-
Activos Intangibles	1,531,381	1,507,316	Pasivos Diferidos a Largo Plazo	-	-
Depreciación, Deterioro y Amortización Acumulada de Bienes	(125,593,290)	(118,751,838)	Fondos y Bienes de Terceros en Garantía y/o en Administración a Largo Plazo	-	-
Activos Diferidos	-	-	Provisiones a Largo Plazo	-	-
Estimación por Pérdida o Deterioro de Activos no Circulantes	-	-	Total de Pasivos No Circulantes	-	-
Otros Activos no Circulantes	-	-	Total del Pasivo	8,570,281	7,595,128
Total de Activos No Circulantes	519,196,961	521,808,895	HACIENDA PÚBLICA / PATRIMONIO		
Total del Activo	543,999,107	539,595,717	Hacienda Pública / Patrimonio Contribuido	512,275,131	520,473,663
			Aportaciones	210,171,396	212,005,475
			Donaciones de Capital	426,942,052	426,942,052
			Actualización de la Hacienda Pública / Patrimonio	(124,838,317)	(118,473,864)
			Hacienda Pública / Patrimonio Generado	23,153,695	11,526,926
			Resultados del Ejercicio (Ahorro / Desahorro)	14,211,809	8,369,675
			Resultados de Ejercicios Anteriores	6,941,886	1,157,251
			Revalúos	-	-
			Reservas	2,000,000	2,000,000
			Rectificaciones de Resultados de Ejercicios Anteriores	-	-
			Exceso o Insuficiencia en la Actualización de la Hacienda Pública / Patrimonio	-	-
			Resultado por Posición Monetaria	-	-
			Resultado por Tenencia de Activos no Monetarios	-	-
			Total Hacienda Pública / Patrimonio	535,428,826	532,000,589
			Total del Pasivo y Hacienda Pública / Patrimonio	543,999,107	539,595,717

Bajo protesta de decir verdad declaramos que los Estados Financieros y sus notas, son razonablemente correctos y son responsabilidad del emisor.

CONCEPTO	30 de junio 2023	31 de diciembre 2022	CONCEPTO	30 de junio 2023	31 de diciembre 2022
ACTIVO			PASIVO		
Activo Circulante			Activo Circulante		
Efectivo y Equivalentes			Cuentas por Pagar a Corto Plazo	8,570,281	10,678,641
Efectivo	21,591,874	15,183,758	Servicios Personales por Pagar a Corto Plazo	4,198,955	3,683,135
Bancos/Tesorería	20,000	-	Proveedores por Pagar a Corto Plazo	501,809	2,074,296
Bancos/Dependencias y Otros	21,571,874	15,183,758	Contratistas por Obras Públicas por Pagar a Corto Plazo	-	-
Inversiones Temporales (Hasta 3 meses)	-	-	Participaciones y Aportaciones por Pagar a Corto Plazo	-	-
Fondos con Afectación Específica	-	-	Transferencias Otorgadas por Pagar a Corto Plazo	-	-
Depósitos de Fondos de Terceros en Garantía y/o Admón.	-	-	Int., Comisiones y Otros Gastos de la Deuda Púb. por Pagar a Corto Plazo	-	-
Otros Efectivos y Equivalentes	-	-	Retenciones y Contribuciones por Pagar a Corto Plazo	2,384,866	2,947,215
Derechos a Recibir Efectivo o Equivalentes	3,112,745	2,947,708	Devoluciones de la Ley de Ingresos por Pagar a Corto Plazo	-	-
Inversiones Financieras de Corto Plazo	3,085,303	2,923,563	Otras Cuentas por Pagar a Corto Plazo	1,484,651	1,973,995
Cuentas por Cobrar a Corto Plazo	-	-	Documentos por Pagar a Corto Plazo	-	-
Deudores Diversos por Cobrar a Corto Plazo	25,938	23,538	Documentos Comerciales por Pagar a Corto Plazo	-	-
Ingresos por Recuperar a Corto Plazo	1,504	607	Documentos con Contratistas por Obras Púb. por Pagar a Corto Plazo	-	-
Deudores por Anticipos de la Tesorería a Corto Plazo	-	-	Otros Documentos por Pagar a Corto Plazo	-	-
Préstamos Otorgados a Corto Plazo	-	-	Porción a Corto Plazo de la Deuda Pública a Largo Plazo	-	-
Otros Derechos a Recibir Efectivo o Equiv. a Corto Plazo	-	-	Porción a Corto Plazo de la Deuda Pública	-	-
Derechos a Recibir Bienes o Servicios	-	-	Porción a Corto Plazo de Arrendamiento Financiero	-	-
Ant. a Proveedores por Adq. de Bienes y Prest. de Serv. a Corto Plazo	-	-	Títulos y Valores a Corto Plazo	-	-
Ant. a Proveedores por Adq. de Bienes Imm. y Muebles a Corto Plazo	-	-	Pasivos Diferidos a Corto Plazo	-	-
Ant. a Proveedores por Adq. de Bienes Intangibles a Corto Plazo	-	-	Ingresos Cobrados por Adelantado a Corto Plazo	-	-
Anticipo a Contratistas por Obras Públicas a Corto Plazo	-	-	Intereses Cobrados por Adelantado a Corto Plazo	-	-
Otros Derechos a Recibir Bienes o Servicios a Corto Plazo	-	-	Otros Pasivos Diferidos a Corto Plazo	-	-
Inventarios	-	-	Fondos y Bienes de Terceros en Garantía y/o Admón. a C. P.	-	-
Inventario de Mercancías para Venta	-	-	Fondos en Garantía a Corto Plazo	-	-
Inventario de Mercancías Terminadas	-	-	Fondos en Administración a Corto Plazo	-	-
Inventario de Mercancías en Proceso de Elaboración	-	-	Fondos Contingentes a Corto Plazo	-	-
Inventario de Materias Primas, Mat. y Suministros para Producción	-	-	Fondos de Fideicomisos, Mandatos y Contratos Análogos a Corto Plazo	-	-
Bienes en Tránsito	-	-	Otros Fondos de Terceros en Garantía y/o Administración a Corto Plazo	-	-
Almacenes	-	-	Valores y Bienes en Garantía a Corto Plazo	-	-
Estimación por Pérdida o Deterioro de Activos Circulantes	-	-	Provisiones a Corto Plazo	-	-
Est. para Ctas. Incobrables por Derechos a Recibir Efectivo o Equiv.	-	-	Provisión para Demandas y Juicios a Corto Plazo	-	-
Estimación por Deterioro de Inventarios	-	-	Provisión para Contingencias a Corto Plazo	-	-
Otros Activos Circulantes	97,527	97,527	Otras Provisiones a Corto Plazo	-	-
Valores en Garantía	97,527	97,527	Otros Pasivos a Corto Plazo	-	-
Bienes en Garantía (excluye depósitos de fondos)	-	-	Ingresos por Clasificar	-	-
Bienes Deriv. de Embargos, Decom., Aseguramientos y Dación en Pago	-	-	Recaudación por Participar	-	-
Adquisición con Fondos de Terceros	-	-	Otros Pasivos Circulantes	-	-
Total de Activos Circulantes	24,802,146	18,228,993	Total de Pasivos Circulantes	8,570,281	10,678,641

CONCEPTO	30 de junio 2023	31 de diciembre 2022	CONCEPTO	30 de junio 2023	31 de diciembre 2022
Activo No Circulante			Pasivo No Circulante		
Inversiones Financieras a Largo Plazo	-	-	Cuentas por Pagar a Largo Plazo	-	-
Derechos a Recibir Efectivo o Equivalentes a Largo Plazo	-	-	Documentos por Pagar a Largo Plazo	-	-
Bienes Inmuebles, Infraestructura y Const. en Proceso	541,415,757	541,415,757	Deuda Pública a Largo Plazo	-	-
Bienes Muebles	101,843,113	99,123,963	Pasivos Diferidos a Largo Plazo	-	-
Activos Intangibles	1,531,381	1,531,381	Fdos. y Bienes de Terceros en Garantía y/o en Admón. a L.P.	-	-
Depreciación, Deterioro y Amortización Acumulada de Bienes	(125,593,290)	(122,757,901)	Provisiones a Largo Plazo	-	-
Activos Diferidos	-	-	Total de Pasivos No Circulantes	-	-
Estimación por Pérdida o Deterioro de Activos no Circulantes	-	-	Total del Pasivo	8,570,281	10,678,641
Otros Activos no Circulantes	-	-			
Total de Activos No Circulantes	519,196,961	519,313,200	HACIENDA PÚBLICA / PATRIMONIO		
Total del Activo	543,999,107	537,542,193	<i>Hacienda Pública / Patrimonio Contribuido</i>	512,275,131	516,156,564
			Aportaciones	210,171,396	211,652,707
			Donaciones de Capital	426,942,052	426,942,052
			Actualización de la Hacienda Pública / Patrimonio	(124,838,317)	(122,438,195)
			<i>Hacienda Pública / Patrimonio Generado</i>	23,153,695	10,706,988
			Resultados del Ejercicio (Ahorro / Desahorro)	14,211,809	7,709,589
			Resultados de Ejercicios Anteriores	6,941,886	997,399
			Revalúos	-	-
			Reservas	2,000,000	2,000,000
			Rectificaciones de Resultados de Ejercicios Anteriores	-	-
			<i>Exceso o Insuficiencia en la Actualización de la Hacienda Pública / Patrimonio</i>	-	-
			Resultado por Posición Monetaria	-	-
			Resultado por Tenencia de Activos no Monetarios	-	-
			Total Hacienda Pública / Patrimonio	535,428,826	526,863,552
			Total del Pasivo y Hacienda Pública / Patrimonio	543,999,107	537,542,193

Bajo protesta de decir verdad declaramos que los Estados Financieros y sus notas, son razonablemente correctos y son responsabilidad del emisor.

Concepto	Origen	Aplicación	Concepto	Origen	Aplicación
ACTIVO	2,835,389	9,292,303	PASIVO		2,108,360
<i>Activo Circulante</i>	-	6,573,153	<i>Pasivo Circulante</i>		2,108,360
Efectivo y Equivalentes	-	6,408,116	Cuentas por Pagar a Corto Plazo		2,108,360
Derechos a Recibir Efectivo o Equivalentes	-	165,037	Documentos por Pagar a Corto Plazo		-
Derechos a Recibir Bienes o Servicios	-	-	Porción a Corto Plazo de la Deuda Pública a Largo Plazo		-
Inventarios	-	-	Títulos y Valores a Corto Plazo		-
Almacenes	-	-	Pasivos Diferidos a Corto Plazo		-
Estimación por Pérdida o Deterioro de Activos Circulantes	-	-	Fdos. y Bienes de Terceros en Garantía y/o Admón. a C. P.		-
Otros Activos Circulantes	-	-	Provisiones a Corto Plazo		-
	-	-	Otros Pasivos a Corto Plazo		-
<i>Activo No Circulante</i>	2,835,389	2,719,150	<i>Pasivo No Circulante</i>		-
Inversiones Financieras a Largo Plazo	-	-	Cuentas por Pagar a Largo Plazo		-
Derechos a Recibir Efectivo o Equivalentes a Largo Plazo	-	-	Documentos por Pagar a Largo Plazo		-
Bienes Inmuebles, Infraestructura y Constr. en Proceso	-	-	Deuda Pública a Largo Plazo		-
Bienes Muebles	-	2,719,150	Pasivos Diferidos a Largo Plazo		-
Activos Intangibles	-	-	Fdos. y Bienes de Terceros en Garantía y/o Admón. a L. P.		-
Depreciación, Deterioro y Amort. Acumulada de Bienes	2,835,389	-	Provisiones a Largo Plazo		-
Activos Diferidos	-	-			-
Est. por Pérdida o Deterioro de Activos no Circulantes	-	-	HACIENDA PÚBLICA / PATRIMONIO	12,446,707	3,881,433
Otros Activos no Circulantes	-	-	<i>Hacienda Pública / Patrimonio Contribuido</i>		3,881,433
	-	-	Aportaciones		1,481,311
	-	-	Donaciones de Capital		-
	-	-	Actualización de la Hacienda Pública / Patrimonio		2,400,122
	-	-	<i>Hacienda Pública / Patrimonio Generado</i>	12,446,707	-
	-	-	Resultados del Ejercicio (Ahorro / Desahorro)	6,502,220	-
	-	-	Resultados de Ejercicios Anteriores	5,944,487	-
	-	-	Revalúos	-	-
	-	-	Reservas	-	-
	-	-	Rectificaciones de Resultados de Ejercicios Anteriores	-	-
	-	-	Exceso o Insuficiencia en la Actualización de la Hacienda Pública / Patrimonio		-
	-	-	Resultado por Posición Monetaria	-	-
	-	-	Resultado por Tenencia de Activos no Monetarios	-	-

Bajo protesta de decir verdad declaramos que los Estados Financieros y sus notas, son razonablemente correctos y son responsabilidad del emisor.

Segundo Informe de Cuenta Pública
UNIVERSIDAD POLITÉCNICA DEL ESTADO DE MORELOS
Estado Analítico del Activo
Del 1 de enero al 30 de junio de 2023
(Cifras en Pesos)



Concepto	Saldo Inicial 1	Cargos del Periodo 2	Abonos del Periodo 3	Saldo Final 4 = (1 + 2 - 3)	Variación del Periodo (4 - 1)
ACTIVO	537,542,193	139,753,609	133,296,695	543,999,107	6,456,914
<i>Activo Circulante</i>	<i>18,228,993</i>	<i>134,077,792</i>	<i>127,504,639</i>	<i>24,802,146</i>	<i>6,573,153</i>
Efectivo y Equivalentes	15,183,758	77,601,300	71,193,184	21,591,874	6,408,116
Derechos a Recibir Efectivo o Equivalentes	2,947,708	56,476,492	56,311,455	3,112,745	165,037
Derechos a Recibir Bienes o Servicios	-	-	-	-	-
Inventarios	-	-	-	-	-
Almacenes	-	-	-	-	-
Estimación por Pérdida o Deterioro de Activos Circulantes	-	-	-	-	-
Otros Activos Circulantes	97,527	-	-	97,527	-
Activo No Circulante	519,313,200	5,675,817	5,792,056	519,196,961	(116,239)
Inversiones Financieras a Largo Plazo	-	-	-	-	-
Derechos a Recibir Efectivo o Equivalentes a Largo Plazo	-	-	-	-	-
Bienes Inmuebles, Infraestructura y Constr. en Proceso	541,415,757	-	-	541,415,757	-
Bienes Muebles	99,123,963	4,199,382	1,480,232	101,843,113	2,719,150
Activos Intangibles	1,531,381	-	-	1,531,381	-
Depreciación, Deterioro y Amort. Acumulada de Bienes	(122,757,901)	1,476,435	4,311,824	(125,593,290)	(2,835,389)
Activos Diferidos	-	-	-	-	-
Est. por Pérdida o Deterioro de Activos no Circulantes	-	-	-	-	-
Otros Activos no Circulantes	-	-	-	-	-

Bajo protesta de decir verdad declaramos que los Estados Financieros y sus notas, son razonablemente correctos y son responsabilidad del emisor.



Segundo Informe de Cuenta Pública
UNIVERSIDAD POLITÉCNICA DEL ESTADO DE MORELOS
 Estado Analítico de la Deuda y Otros Pasivos
 Del 1 de enero al 30 de junio de 2023
 (Cifras en Pesos)



Denominación de las Deudas	Moneda de Contratación	Institución o País Acreedor	Saldo Inicial del Periodo	Saldo Final del Periodo
DEUDA PÚBLICA				
Corto Plazo				
Deuda Interna	Pesos		-	-
Instituciones de Crédito			-	-
Títulos y Valores			-	-
Arrendamientos Financieros			-	-
Deuda Externa	Pesos		-	-
Organismos Financieros Internacionales			-	-
Deuda Bilateral			-	-
Títulos y Valores			-	-
Arrendamientos Financieros			-	-
<i>Subtotal a Corto Plazo</i>			-	-
Largo Plazo				
Deuda Interna	Pesos		-	-
Instituciones de Crédito			-	-
Títulos y Valores			-	-
Arrendamientos Financieros			-	-
Deuda Externa	Pesos		-	-
Organismos Financieros Internacionales			-	-
Deuda Bilateral			-	-
Títulos y Valores			-	-
Arrendamientos Financieros			-	-
<i>Subtotal a Largo Plazo</i>			-	-
Otros Pasivos			10,678,641	8,570,281
Total Deuda y Otros Pasivos			10,678,641	8,570,281

Bajo protesta de decir verdad declaramos que los Estados Financieros y sus notas, son razonablemente correctos y son responsabilidad del emisor.

Denominación de la Deuda Pública y Otros Pasivos	Saldo al 31 de Diciembre de 2022	Disposiciones del Periodo	Amortizaciones del Periodo	Revaluaciones, Reclasificaciones y Otros Ajustes	Saldo Final del Periodo	Pago de Intereses del Periodo	Pago de Comisiones y demás costos asociados durante el Periodo
Deuda Pública	-	-	-	-	-	-	-
Corto Plazo	-	-	-	-	-	-	-
Instituciones de Crédito	-	-	-	-	-	-	-
Títulos y Valores	-	-	-	-	-	-	-
Arrendamientos Financieros	-	-	-	-	-	-	-
Largo Plazo	-	-	-	-	-	-	-
Instituciones de Crédito	-	-	-	-	-	-	-
Títulos y Valores	-	-	-	-	-	-	-
Arrendamientos Financieros	-	-	-	-	-	-	-
Otros Pasivos	10,678,641	-	-	-	8,570,281	-	-
Total de la Deuda Pública y Otros Pasivos	10,678,641	-	-	-	8,570,281	-	-
Deuda Contingente¹ (Informativo)							
Deuda Contingente 1	-	-	-	-	-	-	-
Deuda Contingente 2	-	-	-	-	-	-	-
Deuda Contingente xx	-	-	-	-	-	-	-
Valor de Instrumentos Bono Cupón Cero²							
Instrumento Bono Cupón Cero 1	-	-	-	-	-	-	-
Instrumento Bono Cupón Cero 2	-	-	-	-	-	-	-
Instrumento Bono Cupón Cero 3	-	-	-	-	-	-	-

1 Se refiere a cualquier Financiamiento sin fuente o garantía de pago definida, que sea asumida de manera solidaria o subsidiaria por las Entidades Federativas con sus Municipios, organismos descentralizados y empresas de participación estatal mayoritaria y fideicomisos, locales o municipales, y por los Municipios con sus respectivos organismos descentralizados y empresas de participación municipal mayoritaria.

2 Se refiere al valor del Bono Cupón Cero que respalda el pago de los créditos asociados al mismo (Activo).

Obligaciones a Corto Plazo	Monto Contratado	Plazo Pactado	Tasa de Interés	Comisiones y Costos Relacionados	Tasa Efectiva
Obligaciones a Corto Plazo (Informativo)					
Crédito 1	-	-	-	-	-
Crédito 2	-	-	-	-	-
Crédito xx	-	-	-	-	-

Bajo protesta de decir verdad declaramos que los Estados Financieros y sus notas, son razonablemente correctos y son responsabilidad del emisor.

Denominación de las Obligaciones Diferentes de Financiamiento	Fecha del Contrato	Fecha de inicio de operación del proyecto	Fecha de vencimiento	Monto de la inversión pactado	Plazo pactado	Monto promedio mensual del pago de la contraprestación	Monto promedio mensual del pago correspondiente al pago de inversión	Monto pagado de la inversión al 30 de junio de 2023	Monto pagado de la inversión actualizado al 30 de junio de 2023	Saldo pendiente por pagar de la inversión al 30 de junio de 2023
Asociaciones Público Privadas (APP - s)				-		-	-	-	-	-
APP 1				-		-	-	-	-	-
APP 2				-		-	-	-	-	-
APP 3				-		-	-	-	-	-
APP xx				-		-	-	-	-	-
Otros Instrumentos										
Otro Instrumento 1				-		-	-	-	-	-
Otro Instrumento 2				-		-	-	-	-	-
Otro Instrumento 3				-		-	-	-	-	-
Otro Instrumento xx				-		-	-	-	-	-
Total de Obligaciones Diferentes de Financiamiento				-		-	-	-	-	-

NO APLICA

Bajo protesta de decir verdad declaramos que los Estados Financieros y sus notas, son razonablemente correctos y son responsabilidad del emisor.

Segundo Informe de Cuenta Pública
UNIVERSIDAD POLITÉCNICA DEL ESTADO DE MORELOS
Estado de Variación en la Hacienda Pública
Del 1 de enero al 30 de junio de 2023
(Cifras en Pesos)



Concepto	Hacienda Pública/ Patrimonio Contribuido	Hacienda Pública/ Patrimonio Generado de Ejercicios Anteriores	Hacienda Pública/ Patrimonio Generado del Ejercicio	Exceso o Insuficiencia en la Actualización de la Hacienda Pública / Patrimonio	TOTAL
Hacienda Pública / Patrimonio Contribuido Neto de 2022	516,156,564	-	-	-	516,156,564
Aportaciones	211,652,707	-	-	-	211,652,707
Donaciones de Capital	426,942,052	-	-	-	426,942,052
Actualización de la Hacienda Pública / Patrimonio	(122,438,195)	-	-	-	(122,438,195)
Hacienda Pública / Patrimonio Generado Neto de 2022	-	2,997,399	7,709,589	-	10,706,988
Resultados del Ejercicio (Ahorro / Desahorro)	-	-	7,709,589	-	7,709,589
Resultados de Ejercicios Anteriores	-	997,399	-	-	997,399
Revalúos	-	-	-	-	-
Reservas	-	2,000,000	-	-	2,000,000
Rectificaciones de Resultados de Ejercicios Anteriores	-	-	-	-	-
Exceso o Insuficiencia en la Actualización de la Hacienda Pública / Patrimonio Neto de 2022	-	-	-	-	-
Resultado por Posición Monetaria	-	-	-	-	-
Resultado por Tenencia de Activos no Monetarios	-	-	-	-	-
Hacienda Pública / Patrimonio Neto Final de 2022	516,156,564	2,997,399	7,709,589	-	526,863,552
Cambios en la Hacienda Pública / Patrimonio Contribuido Neto de 2023	(3,881,433)	-	-	-	(3,881,433)
Aportaciones	(1,481,311)	-	-	-	(1,481,311)
Donaciones de Capital	-	-	-	-	-
Actualización de la Hacienda Pública / Patrimonio	(2,400,122)	-	-	-	(2,400,122)
Variaciones de la Hacienda Pública / Patrimonio Generado Neto de 2023	-	5,944,487	6,502,220	-	12,446,707
Resultados del Ejercicio (Ahorro / Desahorro)	-	-	14,211,809	-	14,211,809
Resultados de Ejercicios Anteriores	-	5,944,487	(7,709,589)	-	(1,765,102)
Revalúos	-	-	-	-	-
Reservas	-	-	-	-	-
Rectificaciones de Resultados de Ejercicios Anteriores	-	-	-	-	-
Cambios en el Exceso o Insuficiencia en la Actualización de la Hacienda Pública / Patrimonio Neto de 2023	-	-	-	-	-
Resultado por Posición Monetaria	-	-	-	-	-
Resultado por Tenencia de Activos no Monetarios	-	-	-	-	-
Hacienda Pública / Patrimonio Neto Final de 2023	512,275,131	8,941,886	14,211,809	-	535,428,826

Bajo protesta de decir verdad declaramos que los Estados Financieros y sus notas, son razonablemente correctos y son responsabilidad del emisor.

Concepto	2022		2023		2022		2023	
	Flujos de Efectivo de las Actividades de Operación	Flujos de Efectivo de las Actividades de Inversión	Flujos de Efectivo de las Actividades de Operación	Flujos de Efectivo de las Actividades de Inversión	Flujos de Efectivo de las Actividades de Operación	Flujos de Efectivo de las Actividades de Inversión	Flujos de Efectivo de las Actividades de Operación	Flujos de Efectivo de las Actividades de Inversión
Origen	46,382,791	4,868,376	52,190,039	2,835,390	46,382,791	4,868,376	52,190,039	2,835,390
Impuestos	-	-	-	-	-	-	-	-
Cuotas y Aportaciones de Seguridad Social	-	-	-	-	-	-	-	-
Contribuciones de Mejoras	-	-	-	-	-	-	-	-
Derechos	-	-	-	-	-	-	-	-
Productos	-	-	-	-	-	-	-	-
Aprocheamientos	-	-	-	-	-	-	-	-
Ingresos por Venta de Bienes y Prestación de Servicios	13,707,087	8,445,814	14,245,997	10,639,083	13,707,087	8,445,814	14,245,997	10,639,083
Participaciones, Aportaciones, Convenios, Incentivos Derivados de la Colaboración Fiscal y Fondos Distintos de Aportaciones	-	-	-	-	-	-	-	-
Transferencias, Asignaciones, Subsidios y Subvenciones, y Pensiones y Jubilaciones	32,592,520	(7,803,693)	37,469,449	(7,803,693)	32,592,520	(7,803,693)	37,469,449	(7,803,693)
Otros Orígenes de Operación	83,184	(3,577,438)	474,593	(3,577,438)	83,184	(3,577,438)	474,593	(3,577,438)
Flujo de Efectivo de las Actividades de Operación	38,013,116	(3,577,438)	37,978,230	(7,803,693)	38,013,116	(3,577,438)	37,978,230	(7,803,693)
Aplicación	38,013,116	(3,577,438)	37,978,230	(3,577,438)	38,013,116	(3,577,438)	37,978,230	(3,577,438)
Servicios Personales	29,927,842	-	31,138,691	-	29,927,842	-	31,138,691	-
Materiales y Suministros	835,038	-	161,196	-	835,038	-	161,196	-
Servicios Generales	7,250,236	-	5,952,755	-	7,250,236	-	5,952,755	-
Transf. Internas y Asignaciones al Sector Público	-	-	-	-	-	-	-	-
Transferencias al resto del Sector Público	-	-	-	-	-	-	-	-
Subsidios y Subvenciones	-	-	-	-	-	-	-	-
Ayudas Sociales	599,316	-	599,316	-	599,316	-	599,316	-
Pensiones y Jubilaciones	126,272	-	126,272	-	126,272	-	126,272	-
Transf. a Fideicomisos, Mandatos y Contratos Análogos	-	-	-	-	-	-	-	-
Transferencias a la Seguridad Social	-	-	-	-	-	-	-	-
Donativos	-	-	-	-	-	-	-	-
Transferencias al Exterior	-	-	-	-	-	-	-	-
Participaciones	-	-	-	-	-	-	-	-
Aportaciones	-	-	-	-	-	-	-	-
Convenios	-	-	-	-	-	-	-	-
Otras Aplicaciones de Operación	-	-	-	-	-	-	-	-
Flujo de Efectivo de las Actividades de Inversión	6,408,116	4,792,237	14,211,809	15,183,758	6,408,116	4,792,237	14,211,809	15,183,758
Flujos Netos de Efectivo por Actividades de Operación	8,369,675	9,931,177	8,369,675	15,183,758	8,369,675	9,931,177	8,369,675	15,183,758
Flujos Netos de Efectivo por Actividades de Inversión	(3,577,438)	14,723,414	(3,577,438)	21,591,874	(3,577,438)	14,723,414	(3,577,438)	21,591,874
Flujo de Efectivo de las Actividades de Inversión	(3,577,438)	14,723,414	(3,577,438)	21,591,874	(3,577,438)	14,723,414	(3,577,438)	21,591,874

Bajo protesta de decir verdad declaramos que los Estados Financieros y sus notas, son razonablemente correctos y son responsabilidad del emisor.

**INFORME DE PASIVOS CONTINGENTES
AL 30 JUNIO DE 2023**

No. DE EXPEDIENTE	NOMBRE DEL ACTOR	TIPO DE DEMANDA	ESTADO ACTUAL DEL EXPEDIENTE	MONTO GENERADO
01/1358/09	MICHAEL VARGAS LÓPEZ	JUICIO LABORAL	SUSPENDIDO	\$0.00
01/0266/15-III	MARISA DEL ROSARIO ESTRADA CARRILLO	JUICIO LABORAL	DESAHOGO DE PRUEBAS	\$195,947.93
01/1520/19	ROBERTO QUIROZ LÓPEZ	JUICIO LABORAL	DESAHOGO DE PRUEBAS	\$0.00
01/845/18	VIRGILIO ALFONSO JUÁREZ RAMÍREZ	JUICIO LABORAL	DESAHOGO DE PRUEBAS	\$0.00
01/1801/19	VIRGILIO ALFONSO JUÁREZ RAMÍREZ	JUICIO LABORAL	EMPLAZAMIENTO	\$0.00
01/739/19-II	SANTIAGO CASTILLO JIMENEZ	JUICIO LABORAL	EMPLAZAMIENTO	\$0.00

Nota: Estos pasivos contingentes se encuentran respaldados con el recurso establecido en la cuenta de fondo contingente.

**INFORME AL 30 DE JUNIO DEL 2023
NOTAS A LOS ESTADOS FINANCIEROS**

ESTADO DE SITUACIÓN FINANCIERA

ACTIVO CIRCULANTE:

Efectivo y equivalentes:

Esta cuenta presenta un saldo de \$ **21,591,874.22** (Veintiún millones quinientos noventa y un mil ochocientos setenta y cuatro pesos 22/100 M.N.) los cuales se integran de la siguiente forma:

	Junio 2023	Mayo 2023
Efectivo en Bancos –Tesorería	20,000.00	20,000.00
Efectivo en Bancos- Dependencias	21,571,874.22	19,771,540.34
Banamex 1787	756,467.02	693,076.68
Banamex 2147	4,160,377.45	3,481,667.70
Banamex 7783	381,938.65	342,899.79
Scotiabank 4501	6,886.02	6,885.31
Scotiabank 0302	110,193.74	109,743.74
Banamex 7443	5,458,443.75	4,590,165.56
Banamex 4760	10,697,567.59	10,547,101.56
Inversiones temporales (hasta 3 meses)	0.00	0.00
Fondos con afectación específica	0.00	0.00
Depósitos de fondos de terceros y otros	0.00	0.00
Total de Efectivo y Equivalentes	21,591,874.22	19,791,540.34

Deudores Diversos por cobrar a corto plazo:

Esta cuenta presenta un saldo de \$ **25,938.41** (Veinticinco mil novecientos treinta y ocho pesos 41/100 M.N.) los cuales se integran de la siguiente forma:

Antigüedad	Deudor	Observaciones	Saldo	Fecha Probable de Pago
Julio 2015	Marisa Estrada Carrillo	Adeudo correspondiente a reintegro PRODEP, el cual no se ha recuperado ya que la C. Marisa Estrada Carrillo inicio juicio laboral en contra de la UPEMOR, mismo que se encuentra en proceso de desahogo de pruebas.	23,538.41	Depende de la resolución del laudo
Junio 2023	Varios	Deudores Diversos	2,400.00	Julio 2023
Junio 2023	Erika Torres Peralta	Gastos a comprobar	2,400.00	Julio 2023
Total			25,938.41	

Otros Activos Circulantes:

Reflejan un saldo por un importe de \$ **97,526.52** (Noventa y siete mil quinientos veintiséis pesos 12/100 m.n.) por concepto de depósitos en garantía que tiene la Universidad integrados de la siguiente forma:

CONCEPTO	SALDO	ANTIGÜEDAD
Comisión Federal de Electricidad	87,043.50	Junio 2007
Iusacell de México	10,483.02	Mayo 2009
TOTAL	97,526.52	

ACTIVO NO CIRCULANTE:

Los lineamientos para la determinación y cálculo de la depreciación de los bienes muebles e inmuebles de la Universidad más relevantes son los siguientes:

Los bienes adquiridos hasta el 31 de diciembre 2020, el cálculo y registro de la depreciación será de la siguiente manera:



1.- La depreciación de los activos se realizó sobre el total de los bienes adquiridos por año, por cada uno de los conceptos o partidas que componen los activos fijos de la Universidad, lo anterior hasta el ejercicio fiscal 2020.

2.- El método para determinar la depreciación de los activos es el de línea recta;

3.- Los años de vida útil para cada uno de los conceptos o partidas que componen el activo fijo es el sugerido por el CONAC.;

4.- El Comité para el Control de los Activos Fijos, Altas, Bajas y Depreciación determinó que el monto mínimo a partir del cual los bienes muebles deben registrarse en el patrimonio es cuando su precio de adquisición sea mayor a \$5,000.00 (Cinco mil pesos 00/100 m.n.).

Los bienes adquiridos del 01 de enero 2021, el cálculo y registro de la depreciación será de la siguiente manera:

1.- La depreciación de los activos se realiza sobre el total de bienes adquiridos, por cada uno de los conceptos o partidas que componen los activos fijos de la Universidad;

2.- El método para determinar la depreciación de los activos es el de línea recta;

3.- Los años de vida útil para cada uno de los conceptos o partidas que componen el activo fijo es el sugerido por el CONAC.;

4.- El Comité para el Control de los Activos Fijos, Altas, Bajas y Depreciación determinó que el monto mínimo a partir del cual los bienes muebles deben registrarse en el patrimonio es cuando su precio de adquisición sea mayor a \$5,000.00 (Cinco mil pesos 00/100 m.n.).

Todo lo anterior se realizó, aplicando el juicio profesional bajo un criterio prudencial, el cual consiste en seleccionar la opción más conservadora, procurando en todo momento que la decisión se tome sobre bases equitativas para los usuarios de la información financiera. Así como en lo establecido en la normatividad vigente del CONAC.



PASIVO:

Servicios Personales por pagar a corto plazo:

Se compone de los siguientes registros:

Aguinaldo por pagar	3,542,325.00
ISPT pagado por el patrón	656,630.00
Vales de Despensa	0.00
TOTAL	4,198,955.00

Estos importes corresponden a la provisión de las obligaciones que la Upemor tiene contraídas con el personal, y que serán pagadas en los meses de diciembre 2023 y enero 2024.

Proveedores por pagar a corto plazo:

Refleja un saldo por la cantidad de **\$ 501,808.61** (Quinientos un mil ochocientos ocho pesos 61/100 m.n.) los cuales están integrados por:

ANTIGÜEDAD	CONCEPTO	OBSERVACIONES	SALDO	FECHA PROBABLE DE PAGO
Junio 2023	FH Group Morelos MX SA de CV	Provisión Junio 2023	31,421.16	Julio 2023
Junio 2023	Axtel SAB de CV	Provisión Junio 2023	80,040.00	Julio 2023
Junio 2023	SSM Proyectos SA de CV	Provisión Junio 2023	9,048.00	Julio 2023
Junio 2023	Proyecta y Alinea Servicios Integrales SA de CV	Provisión Junio 2023	27,700.80	Julio 2023
Junio 2023	Procivac A.C.	Provisión Junio 2023	743.99	Julio 2023
Junio 2023	Instituto Mexicano de Normalización y Certificación A.C.	Provisión Junio 2023	136,010.00	Julio 2023
Junio 2023	Comercializadora Stereo Mundo S.A. de C.V.	Provisión Junio 2023	25,001.02	Julio 2023
Junio 2023	Servicios Broxel S.A.P.I. de C.V.	Provisión Junio 2023	82,773.64	Julio 2023
Junio 2023	GRUPO RADIOFUSOR ALFA S.A. DE C.V.	Provisión Junio 2023	20,000.00	Julio 2023
Junio 2023	Propimex S de RL de CV	Provisión Junio 2023	6,200.00	Julio 2023
Junio 2023	Gobierno del Estado de Morelos	Provisión Junio 2023	82,870.00	Julio 2023
TOTAL :			501,808.61	



Retenciones y Contribuciones por pagar a corto plazo:

El saldo de esta cuenta corresponde a lo siguiente:

Retención de ISR por salarios	578,191.20
ISR Retenido por Servicios Profesionales	15,891.62
ISR Retenido RESICO	134.52
Contribuciones Cuotas IMSS	487,234.66
Contribuciones Cuotas RCV	629,514.63
Contribuciones INFONAVIT	673,896.51
Retención del 2 % al Millar	2.56
ISR Retenido por Asimilados	0.00
TOTAL	2,384,865.70

Otras cuentas por pagar a corto plazo:

El saldo de esta cuenta refleja un importe de **\$ 1,484,650.85** (Un millón cuatrocientos ochenta y cuatro mil setecientos cincuenta pesos 85/100 m.n.) que corresponde a lo siguiente:

Pagos por separación no cobrados, por un importe de \$278,057.22 (Doscientos setenta y ocho mil cincuenta y siete pesos 22/100 m.n.)

De acuerdo a las indicaciones de la Dirección Jurídica estos adeudos no se cancelarán, sino hasta la resolución del proceso legal correspondiente.

Pagos por separación no cobrados estado procesal, por un importe de \$1,206,593.63 (Un millón doscientos seis mil quinientos noventa y tres pesos 63/100 m.n.)

HACIENDA PUBLICA/ PATRIMONIO:

El patrimonio se integra por los siguientes conceptos:

Patrimonio	512,275,131.26
Aportación Estatal	26,127,591.05
Aportación Federal	134,232,217.18
Ingresos Propios	13,953,185.24
Aportación Prosoft	227,318.15
Aportación PROMEP	3,433,144.49
Aportación Educación a Distancia	554,549.71
Aportación PIFI	3,615,760.67
Aportación Proyecto Conacyt Jitomate	801,254.34
Aportación Proyecto Conacyt Matemáticas	409,151.07
Aportación Proyecto Conacyt Secuencia Genómica	1,349,333.76
Aportación FADOES	1,260,799.97
Aportación BALASTROS	50,988.42
Aportación Vivienda Sustentable	668,367.24
Aportación Proyecto Conacyt Ácido Cloránico	950,284.31
Proyecto Personas con discapacidad	2,489,382.41
Proyecto PROFOCIES	4,979,073.22
Proyecto Conacyt INFRA	4,810,443.96
IP Planes de Negocios 2015	59,733.33
IP Forma tu Empresa	256,268.39
Proyecto Agropecuario y Acuícola	147,140.84
IP Habitat	421,893.23
IP Hacken	515,284.10
FOMIX	3,269,677.64
PFCE	3,165,282.47
Go Health	247,422.25
Sensores Tubulares	71,396.50
Sensores Electrónicos	6,222.17
IP Módulo Solar	119,382.62
IP Seguro de Daños	849,104.48
IP Noxgen	153,013.28
Grupos Vulnerables	976,729.79

Donaciones	426,942,051.84
Actualización de la Hacienda Pública/Patrimonio	- 124,838,316.86
Resultados	6,941,885.86
Resultados de Ejercicios Anteriores	6,941,885.86
Reservas de Contingencias	2,000,000.00
Ahorro/Desahorro	14,211,809.25
Total	535,428,826.37

El resultado del ejercicio 2022 está integrado de la siguiente forma:

Remanente Bienes 2022	Depreciación	6,139,312.80	Estos recursos corresponde a la contrapartida de la depreciación acumulada de los bienes adquiridos en el ejercicio fiscal 2022.
TOTAL		6,139,312.80	

El resultado del ejercicio 2021 está integrado de la siguiente forma:

Remanente Bienes 2021	Depreciación	774,419.96	Estos recursos corresponde a la contrapartida de la depreciación acumulada de los bienes adquiridos en el ejercicio fiscal 2021.
TOTAL		774,419.96	

Los resultados de ejercicios anteriores se integran de la siguiente forma:

REMANENTE PROMEP 2013	28,153.10	Estos recursos corresponden a una devolución en proceso, del recurso PRODEP.
TOTAL	28,153.10	

La universidad cuenta con un Fondo de Contingencia por la cantidad de **\$ 2,000,000.00** (Dos millones de pesos 00/100 M.N.), el cual fue constituido con el propósito de poder hacer frente a obligaciones con terceros que pudieran presentarse de forma inmediata.



ESTADO DE ACTIVIDADES

Ingresos por Venta de Bienes y Servicios (1):

Se integra de la siguiente manera:

Ingresos por cuotas de recuperación:	
Ingresos por Servicios Escolares	12,271,044.00
Ingresos por Posgrados	767,261.00
Ingresos por Educación Continua	1,171,692.00
Ingresos por Convenios	36,000.00
Total	14,245,997.00

Ingresos por Extensión (Recursos Etiquetados) (2):

Estos recursos corresponden a Convenios celebrados con diversas instituciones y tienen particularidades para la ejecución del gasto, es decir, tienen lineamientos específicos de cómo y en qué se debe de gastar el recurso así como lineamientos para su comprobación, de igual manera su registro contable debe estar identificado plenamente, estos recursos además, tienen la características de ser plurianuales, lo que significa que su ejecución presupuestal comprende dos o más años, y su aplicación se ejecuta en apego a la Ley de Disciplina Financiera.

Rendimientos

Con el fin de contar con los estados financieros oportunamente para la toma de decisiones, el registro de los rendimientos bancarios se realiza en el mes próximo siguiente, en virtud de que esta información nos es notificada después de los primeros diez días de cada mes.

Segundo Informe de Cuenta Pública
UNIVERSIDAD POLITÉCNICA DEL ESTADO DE MORELOS
Conciliación entre los Ingresos Presupuestarios y Contables
Del 1 de enero al 30 de Junio de 2023
(Cifras en Pesos)

Concepto	2023
1. Total de Ingresos Presupuestarios	52,190,039
2. Más Ingresos Contables No Presupuestarios	-
2.1 Ingresos Financieros	-
2.2 Incremento por Variación de Inventarios	-
2.3 Disminución del Exceso de Estimaciones por Pérdida o Deterioro u Obsolescencia	-
2.4 Disminución del Exceso de Provisiones	-
2.5 Otros Ingresos y Beneficios Varios	-
2.6 Otros Ingresos Contables No Presupuestarios	-
3. Menos Ingresos Presupuestarios No Contables	-
3.1 Aprovechamientos Patrimoniales	-
3.2 Ingresos Derivados de Financiamientos	-
3.3 Otros Ingresos Presupuestarios No Contables	-
4. Total de Ingresos Contables	52,190,039

Concepto	2023
1. Total de Egresos Presupuestarios	37,986,326
2. Menos Egresos Presupuestarios No Contables	8,096
2.1 Materias Primas y Materiales de Producción y Comercialización	-
2.2 Materiales y Suministros	-
2.3 Mobiliario y Equipo de Administración	8,096
2.4 Mobiliario y Equipo Educacional y Recreativo	-
2.5 Equipo e Instrumental Médico y de Laboratorio	-
2.6 Vehículos y Equipo de Transporte	-
2.7 Equipo de Defensa y Seguridad	-
2.8 Maquinaria, Otros Equipos y Herramientas	-
2.9 Activos Biológicos	-
2.10 Bienes Inmuebles	-
2.11 Activos Intangibles	-
2.12 Obra Pública en Bienes de Dominio Público	-
2.13 Obra Pública en Bienes Propios	-
2.14 Acciones y Participaciones de Capital	-
2.15 Compra de Títulos y Valores	-
2.16 Concesión de Préstamos	-
2.17 Inversiones en Fideicomisos, Mandatos y Otros Análogos	-
2.18 Provisiones para Contingencias y Otras Erogaciones Especiales	-
2.19 Amortización de la Deuda Pública	-
2.20 Adeudos de Ejercicios Fiscales Anteriores (ADEFAS)	-
2.21 Otros Egresos Presupuestarios No Contables	-
3. Más Gastos Contables No Presupuestarios	-
3.1 Estimaciones, Depreciaciones, Deterioros, Obsolescencia y Amortizaciones	-
3.2 Provisiones	-
3.3 Disminución de Inventarios	-
3.4 Otros Gastos	-
3.5 Inversión Pública no Capitalizable	-
3.6 Materiales y Suministros (consumos)	-
3.7 Otros Gastos Contables No Presupuestarios	-
4. Total de Gastos Contables	37,978,230



Upemor
Universidad **Politécnica**

Información Presupuestaria

INFORME DE CUENTA PÚBLICA
UNIVERSIDAD POLITÉCNICA DEL ESTADO DE MORELOS
ENERO - JUNIO | 2023

Concepto	Estimado / Aprobado	Devengado	Recaudado / Pagado
A. Ingresos Totales (A = A1 + A2 + A3)	91,145,332	52,190,039	52,190,039
A1. Ingresos de Libre Disposición	91,145,332	52,190,039	52,190,039
A2. Transferencias Federales Etiquetadas	-	-	-
A3. Financiamiento Neto	-	-	-
B. Egresos Presupuestarios (B = B1 + B2)	91,145,332	37,986,326	32,198,468
B1. Gasto No Etiquetado (sin incluir Amortización de la Deuda Pública)	91,145,332	37,986,326	32,198,468
B2. Gasto Etiquetado (sin incluir Amortización de la Deuda Pública)	-	-	-
C. Remanentes del Ejercicio Anterior (C = C1 + C2)	-	-	-
C1. Remanentes de Ingresos de Libre Disposición aplicados en el periodo	-	-	-
C2. Remanentes de Transferencias Federales Etiquetadas aplicados en el periodo	-	-	-
I. Balance Presupuestario (I = A - B + C)	-	14,203,713	19,991,571
II. Balance Presupuestario sin Financiamiento Neto (II = I - A3)	-	14,203,713	19,991,571
III. Balance Presupuestario sin Financiamiento Neto y sin Remanentes del Ejercicio Anterior (III = II - C)	-	14,203,713	19,991,571

Concepto	Aprobado	Devengado	Pagado
E. Intereses, Comisiones y Gastos de la Deuda (E = E1 + E2)	-	-	-
E1. Intereses, Comisiones y Gastos de la Deuda con Gasto No Etiquetado	-	-	-
E2. Intereses, Comisiones y Gastos de la Deuda con Gasto Etiquetado	-	-	-
IV. Balance Primario (IV = III + E)	-	14,203,713	19,991,571

Concepto	Estimado / Aprobado	Devengado	Recaudado / Pagado
F. Financiamiento (F = F1 + F2)	-	-	-
F1. Financiamiento con Fuente de Pago de Ingresos de Libre Disposición	-	-	-
F2. Financiamiento con Fuente de Pago de Transferencias Federales Etiquetadas	-	-	-
G. Amortización de la Deuda (G = G1 + G2)	-	-	-
G1. Amortización de la Deuda Pública con Gasto No Etiquetado	-	-	-
G2. Amortización de la Deuda Pública con Gasto Etiquetado	-	-	-
A3. Financiamiento Neto (A3 = F - G)	-	-	-

Concepto	Estimado / Aprobado	Devengado	Recaudado / Pagado
A1. Ingresos de Libre Disposición	91,145,332	52,190,039	52,190,039
A3.1 Financiamiento Neto con Fuente de Pago de Ingresos de Libre Disposición (A3.1 = F1 - G1)	-	-	-
F1. Financiamiento con Fuente de Pago de Ingresos de Libre Disposición	-	-	-
G1. Amortización de la Deuda Pública con Gasto No Etiquetado	-	-	-
B1. Gasto No Etiquetado (sin incluir Amortización de la Deuda Pública)	91,145,332	37,986,326	32,198,468
C1. Remanentes de Ingresos de Libre Disposición aplicados en el periodo	-	-	-
V. Balance Presupuestario de Recursos Disponibles (V = A1 + A3.1 - B1 + C1)	-	14,203,713	19,991,571
VI. Balance Presupuestario de Recursos Disponibles sin Financiamiento Neto (VI = V - A3.1)	-	14,203,713	19,991,571

Concepto	Estimado / Aprobado	Devengado	Recaudado / Pagado
A2. Transferencias Federales Etiquetadas	-	-	-
A3.2 Financiamiento Neto con Fuente de Pago de Transferencias Federales Etiquetadas (A3.2 = F2 - G2)	-	-	-
F2. Financiamiento con Fuente de Pago de Transferencias Federales Etiquetadas	-	-	-
G2. Amortización de la Deuda Pública con Gasto Etiquetado	-	-	-
B2. Gasto Etiquetado (sin incluir Amortización de la Deuda Pública)	-	-	-
C2. Remanentes de Transferencias Federales Etiquetadas aplicados en el periodo	-	-	-
VII. Balance Presupuestario de Recursos Etiquetados (VII = A2 + A3.2 - B2 + C2)	-	-	-
VIII. Balance Presupuestario de Recursos Etiquetados sin Financiamiento Neto (VIII = VII - A3.2)	-	-	-

Rubro de Ingresos	Ingreso					Diferencia (6 = 5 - 1)
	Estimado	Ampliaciones y Reducciones	Modificado	Devengado	Recaudado	
	(1)	(2)	(3 = 1 + 2)	(4)	(5)	
Impuestos	-	-	-	-	-	-
Cuotas y Aportaciones de Seguridad Social	-	-	-	-	-	-
Contribuciones de Mejoras	-	-	-	-	-	-
Derechos	-	-	-	-	-	-
Productos	-	-	-	-	-	-
Aprovechamientos	-	-	-	-	-	-
Ingresos por Venta de Bienes, Prestación de Servicios y Otros Ingresos	24,546,839	-	24,546,839	14,720,590	14,720,590	(9,826,249)
Participaciones, Aportaciones, Convenios, Incentivos Derivados de la Colaboración Fiscal y Fondos Distintos de Aportaciones	66,598,493	-	66,598,493	37,469,449	37,469,449	(29,129,044)
Transferencias, Asignaciones, Subsidios y Subvenciones, y Pensiones y Jubilaciones	-	-	-	-	-	-
Ingresos Derivados de Financiamientos	-	-	-	-	-	-
Total	91,145,332	-	91,145,332	52,190,039	52,190,039	(38,955,293)
				Ingresos excedentes		

Estado Analítico de Ingresos Por Fuente de Financiamiento	Ingreso					Diferencia (6 = 5 - 1)
	Estimado	Ampliaciones y Reducciones	Modificado	Devengado	Recaudado	
	(1)	(2)	(3 = 1 + 2)	(4)	(5)	
Ingresos del Poder Ejecutivo Federal o Estatal y de los Municipios	-	-	-	-	-	-
Impuestos	-	-	-	-	-	-
Cuotas y Aportaciones de Seguridad Social	-	-	-	-	-	-
Contribuciones de Mejoras	-	-	-	-	-	-
Derechos	-	-	-	-	-	-
Productos ¹	-	-	-	-	-	-
Aprovechamientos ²	-	-	-	-	-	-
Participaciones, Aportaciones, Convenios, Incentivos Derivados de la Colaboración Fiscal y Fondos Distintos de Aportaciones	-	-	-	-	-	-
Transferencias, Asignaciones, Subsidios y Subvenciones, y Pensiones y Jubilaciones	-	-	-	-	-	-
Ingresos de los Entes Públicos de los Poderes Legislativo y Judicial, de los Órganos Autónomos y del Sector Paraestatal o Paramunicipal, así como de las Empresas Productivas del Estado	24,546,839	-	24,546,839	14,720,590	14,720,590	(9,826,249)
Cuotas y Aportaciones de Seguridad Social	-	-	-	-	-	-
Productos ¹	-	-	-	-	-	-
Ingresos por Venta de Bienes, Prestación de Servicios y Otros Ingresos ³	24,546,839	-	24,546,839	14,720,590	14,720,590	(9,826,249)
Transferencias, Asignaciones, Subsidios y Subvenciones, y Pensiones y Jubilaciones	-	-	-	-	-	-
Ingresos Derivados de Financiamientos	-	-	-	-	-	-
Ingresos Derivados de Financiamientos	-	-	-	-	-	-
Total	24,546,839	-	24,546,839	14,720,590	14,720,590	(9,826,249)
				Ingresos excedentes		

¹ Incluye intereses que generan las cuentas bancarias de los entes públicos en productos.

² Incluye donativos en efectivo del Poder Ejecutivo, entre otros aprovechamientos.

³ Se refiere a los ingresos propios obtenidos por los Poderes Legislativo y Judicial, los Órganos Autónomos y las entidades de la administración pública paraestatal y paramunicipal, por sus actividades diversas no inherentes a su operación que generan recursos y que no sean ingresos por venta de bienes o prestación de servicios, tales como donativos en efectivo, entre otros.

Concepto	Ingreso					Diferencia
	Estimado	Ampliaciones/ (Reducciones)	Modificado	Devengado	Recaudado	
Ingresos de Libre Disposición						
<i>Impuestos</i>	-	-	-	-	-	-
<i>Cuotas y Aportaciones de Seguridad Social</i>	-	-	-	-	-	-
<i>Contribuciones de Mejoras</i>	-	-	-	-	-	-
<i>Derechos</i>	-	-	-	-	-	-
<i>Productos</i>	-	-	-	-	-	-
<i>Aprovechamientos</i>	-	-	-	-	-	-
<i>Ingresos por Venta de Bienes y Prestación de Servicios</i>	24,546,839	-	24,546,839	14,720,590	14,720,590	(9,826,249)
<i>Participaciones</i>	-	-	-	-	-	-
Fondo General de Participaciones	-	-	-	-	-	-
Fondo de Fomento Municipal	-	-	-	-	-	-
Fondo de Fiscalización y Recaudación	-	-	-	-	-	-
Fondo de Compensación	-	-	-	-	-	-
Fondo de Extracción de Hidrocarburos	-	-	-	-	-	-
Impuesto Especial Sobre Producción y Servicios	-	-	-	-	-	-
0.136% de la Recaudación Federal Participable	-	-	-	-	-	-
3.17% Sobre Extracción de Petróleo	-	-	-	-	-	-
Gasolinas y Diésel	-	-	-	-	-	-
Fondo del Impuesto Sobre la Renta	-	-	-	-	-	-
Fondo de Estabilización de los Ingresos de las Ent. Fed.	-	-	-	-	-	-
<i>Incentivos Derivados de la Colaboración Fiscal</i>	-	-	-	-	-	-
Tenencia o Uso de Vehículos	-	-	-	-	-	-
Fondo de Compensación ISAN	-	-	-	-	-	-
Impuesto Sobre Automóviles Nuevos	-	-	-	-	-	-
Fondo de Compensación de Repecos-Intermedios	-	-	-	-	-	-
Otros Incentivos Económicos	-	-	-	-	-	-
<i>Transferencias y Asignaciones</i>	-	-	-	-	-	-
<i>Convenios</i>	66,598,493	-	66,598,493	37,469,449	37,469,449	(29,129,044)
Otros Convenios y Subsidios	66,598,493	-	66,598,493	37,469,449	37,469,449	(29,129,044)
<i>Otros Ingresos de Libre Disposición</i>	-	-	-	-	-	-
Participaciones en Ingresos Locales	-	-	-	-	-	-
Otros Ingresos de Libre Disposición	-	-	-	-	-	-
Total de Ingresos de Libre Disposición	91,145,332	-	91,145,332	52,190,039	52,190,039	(38,955,293)
Ingresos Excedentes de Ingresos de Libre Disposición						
Transferencias Federales Etiquetadas						
<i>Aportaciones</i>	-	-	-	-	-	-
Fondo de Aport. para la Nómina Educativa y Gto. Op.	-	-	-	-	-	-
Fondo de Aportaciones para los Servicios de Salud	-	-	-	-	-	-
Fondo de Aportaciones para la Infraestructura Social	-	-	-	-	-	-
Fondo de Aport. para el Fortalecimiento de los Municipios y de las Demarcaciones Territoriales del Distrito Federal	-	-	-	-	-	-
Fondo de Aportaciones Múltiples	-	-	-	-	-	-
Fondo de Aport. para la Educación Tec. y de Adultos	-	-	-	-	-	-
Fondo de Aportaciones para la Seguridad Pública de los Estados y del Distrito Federal	-	-	-	-	-	-
Fondo de Aportaciones para el Fortalecimiento de las Entidades Federativas	-	-	-	-	-	-
<i>Convenios</i>	-	-	-	-	-	-
Convenios de Protección Social en Salud	-	-	-	-	-	-
Convenios de Descentralización	-	-	-	-	-	-
Convenios de Reasignación	-	-	-	-	-	-
Otros Convenios y Subsidios	-	-	-	-	-	-
<i>Fondos Distintos de Aportaciones</i>	-	-	-	-	-	-
Fondo para Entidades Federativas y Municipios Productores de Hidrocarburos	-	-	-	-	-	-
Fondo Minero	-	-	-	-	-	-
<i>Transferencias, Asignaciones, Subsidios y Subvenciones, y Pensiones y Jubilaciones</i>	-	-	-	-	-	-
<i>Otras Transferencias Federales Etiquetadas</i>	-	-	-	-	-	-
Total de Transferencias Federales Etiquetadas	-	-	-	-	-	-
Ingresos Derivados de Financiamientos						
<i>Ingresos Derivados de Financiamientos</i>	-	-	-	-	-	-
Total de Ingresos	91,145,332	-	91,145,332	52,190,039	52,190,039	(38,955,293)
Datos Informativos						
1. Ingresos Derivados de Financiamientos con Fuente de Pago de Ingresos de Libre Disposición	-	-	-	-	-	-
2. Ingresos Derivados de Financiamientos con Fuente de Pago de Transferencias Federales Etiquetadas	-	-	-	-	-	-
3. Ingresos Derivados de Financiamientos	-	-	-	-	-	-

Concepto	Egresos					Subejercicio 6 = (3 - 4)
	Aprobado	Ampliaciones/ (Reducciones)	Modificado	Devengado	Pagado	
	1	2	3 = (1 + 2)	4	5	
Servicios Personales	66,203,939	-	66,203,939	31,138,691	25,777,918	35,065,248
Remuneraciones al Personal de Carácter Permanente	23,416,203	-	23,416,203	11,541,440	11,541,440	11,874,763
Remuneraciones al Personal de Carácter Transitorio	18,441,564	-	18,441,564	8,223,054	8,223,054	10,218,510
Remuneraciones Adicionales y Especiales	10,970,957	-	10,970,957	4,939,286	1,727,923	6,031,671
Seguridad Social	11,093,786	-	11,093,786	5,298,567	3,878,843	5,795,219
Otras Prestaciones Sociales y Económicas	2,281,429	-	2,281,429	1,136,344	406,658	1,145,085
Previsiones	-	-	-	-	-	-
Pago de Estímulos a Servidores Públicos	-	-	-	-	-	-
Materiales y Suministros	2,986,165	-	2,986,165	161,197	120,055	2,824,968
Materiales de Admón, Emisión de Doctos. y Artículos Oficiales	1,578,395	-	1,578,395	36,729	36,729	1,541,666
Alimentos y Utensilios	27,840	-	27,840	13,724	13,724	14,116
Materias Primas y Materiales de Producción y Comercialización	11,000	-	-	-	-	-
Materiales y Artículos de Construcción y de Reparación	243,000	-	243,000	35,213	20,388	207,787
Productos Químicos, Farmacéuticos y de Laboratorio	333,502	-	333,502	-	-	333,502
Combustibles, Lubricantes y Aditivos	120,000	-	120,000	46,534	36,813	73,466
Vestuario, Blancos, Prendas de Protección y Artículos Deportivos	432,200	-	432,200	-	-	432,200
Materiales y Suministros Para Seguridad	-	-	-	-	-	-
Herramientas, Refacciones y Accesorios Menores	240,228	-	240,228	28,997	12,401	211,231
Servicios Generales	18,809,390	-	18,809,390	5,952,754	5,566,811	12,856,636
Servicios Básicos	2,841,021	-	2,841,021	1,298,303	1,212,063	1,542,718
Servicios de Arrendamiento	1,161,147	-	1,161,147	205,059	205,059	956,088
Servicios Profesionales, Científicos, Técnicos y Otros Servicios	6,026,860	-	6,026,860	1,489,108	1,345,721	4,537,752
Servicios Financieros, Bancarios y Comerciales	697,664	-	697,664	291,869	291,869	405,795
Servicios de Instalación, Reparación, Mantto. y Conservación	4,459,369	-	4,459,369	1,380,893	1,353,192	3,078,476
Servicios de Comunicación Social y Publicidad	1,048,500	-	1,048,500	225,289	180,288	823,211
Servicios de Traslado y Viáticos	532,710	-	532,710	40,992	40,992	491,718
Servicios Oficiales	899,500	-	899,500	502,754	502,754	396,746
Otros Servicios Generales	1,142,619	-	1,142,619	518,487	434,873	624,132
Transferencias, Asignaciones, Subsidios y Otras Ayudas	2,463,440	-	2,463,440	725,587	725,587	1,737,853
Transferencias Internas y Asignaciones al Sector Público	-	-	-	-	-	-
Transferencias al Resto del Sector Público	-	-	-	-	-	-
Subsidios y Subvenciones	2,148,592	-	2,148,592	599,316	599,316	1,549,276
Ayudas Sociales	314,848	-	314,848	126,271	126,271	188,577
Pensiones y Jubilaciones	-	-	-	-	-	-
Transferencias a Fideicomisos, Mandatos y Otros Análogos	-	-	-	-	-	-
Transferencias a la Seguridad Social	-	-	-	-	-	-
Donativos	-	-	-	-	-	-
Transferencias al Exterior	-	-	-	-	-	-
Bienes Muebles, Inmuebles e Intangibles	682,398	-	682,398	8,097	8,097	674,301
Mobiliario y Equipo de Administración	302,398	-	302,398	8,097	8,097	294,301
Mobiliario y Equipo Educativo y Recreativo	30,000	-	30,000	-	-	30,000
Equipo e Instrumental Médico y de Laboratorio	175,000	-	175,000	-	-	175,000
Vehículos y Equipo de Transporte	-	-	-	-	-	-
Equipo de Defensa y Seguridad	-	-	-	-	-	-
Maquinaria, Otros Equipos y Herramientas	75,000	-	75,000	-	-	75,000
Activos Biológicos	-	-	-	-	-	-
Bienes Inmuebles	-	-	-	-	-	-
Activos Intangibles	100,000	-	100,000	-	-	100,000
Inversión Pública	-	-	-	-	-	-
Obra Pública en Bienes de Dominio Público	-	-	-	-	-	-
Obra Pública en Bienes Propios	-	-	-	-	-	-
Proyectos Productivos y Acciones de Fomento	-	-	-	-	-	-
Inversiones Financieras y Otras Provisiones	-	-	-	-	-	-
Inversiones Para el Fomento de Actividades Productivas	-	-	-	-	-	-
Acciones y Participaciones de Capital	-	-	-	-	-	-
Compra de Títulos y Valores	-	-	-	-	-	-
Concesión de Préstamos	-	-	-	-	-	-
Inversiones en Fideicomisos, Mandatos y Otros Análogos	-	-	-	-	-	-
Otras Inversiones Financieras	-	-	-	-	-	-
Provisiones para Contingencias y Otras Erogaciones Especiales	-	-	-	-	-	-
Participaciones y Aportaciones	-	-	-	-	-	-
Participaciones	-	-	-	-	-	-
Aportaciones	-	-	-	-	-	-
Convenios	-	-	-	-	-	-
Deuda Pública	-	-	-	-	-	-
Amortización de la Deuda Pública	-	-	-	-	-	-
Intereses de la Deuda Pública	-	-	-	-	-	-
Comisiones de la Deuda Pública	-	-	-	-	-	-
Gastos de la Deuda Pública	-	-	-	-	-	-
Costo por Coberturas	-	-	-	-	-	-
Apoyos Financieros	-	-	-	-	-	-
Adeudos de Ejercicios Fiscales Anteriores (Adefas)	-	-	-	-	-	-
Total del Gasto	91,145,332	-	91,145,332	37,986,326	32,198,468	53,159,006

Concepto	Egresos					Subejercicio
	Aprobado	Ampliaciones / (Reducciones)	Modificado	Devengado	Pagado	
Gasto No Etiquetado	91,145,332	-	91,145,332	37,986,326	32,198,468	53,159,006
Servicios Personales	66,203,939	-	66,203,939	31,138,691	25,777,918	35,065,248
Remuneraciones al Personal de Carácter Permanente	23,416,203	-	23,416,203	11,541,440	11,541,440	11,874,763
Remuneraciones al Personal de Carácter Transitorio	18,441,564	-	18,441,564	8,223,054	8,223,054	10,218,510
Remuneraciones Adicionales y Especiales	10,970,957	-	10,970,957	4,939,286	1,727,923	6,031,671
Seguridad Social	11,093,786	-	11,093,786	5,298,567	3,878,843	5,795,219
Otras Prestaciones Sociales y Económicas	2,281,429	-	2,281,429	1,136,344	406,658	1,145,085
Previsiones	-	-	-	-	-	-
Pago de Estímulos a Servidores Públicos	-	-	-	-	-	-
Materiales y Suministros	2,986,165	-	2,986,165	161,197	120,055	2,824,968
Materiales de Admón., Emisión de Doctos. y Art. Oficiales	1,578,395	-	1,578,395	36,729	36,729	1,541,666
Alimentos y Utensilios	27,840	-	27,840	13,724	13,724	14,116
Materias Primas y Materiales de Prod. y Comercialización	11,000	-	11,000	-	-	11,000
Materiales y Artículos de Construcción y de Reparación	243,000	-	243,000	35,213	20,388	207,787
Productos Químicos, Farmacéuticos y de Laboratorio	333,502	-	333,502	-	-	333,502
Combustibles, Lubricantes y Aditivos	120,000	-	120,000	46,534	36,813	73,466
Vestuario, Blancos, Prendas de Protección y Art. Deportivos	432,200	-	432,200	-	-	432,200
Materiales y Suministros Para Seguridad	-	-	-	-	-	-
Herramientas, Refacciones y Accesorios Menores	240,228	-	240,228	28,997	12,401	211,231
Servicios Generales	18,809,390	-	18,809,390	5,952,754	5,566,811	12,856,636
Servicios Básicos	2,841,021	-	2,841,021	1,298,303	1,212,063	1,542,718
Servicios de Arrendamiento	1,161,147	-	1,161,147	205,059	205,059	956,088
Servicios Profesionales, Científicos, Técnicos y Otros Serv.	6,026,860	-	6,026,860	1,489,108	1,345,721	4,537,752
Servicios Financieros, Bancarios y Comerciales	697,664	-	697,664	291,869	291,869	405,795
Servicios de Instalación, Reparación, Mantto. y Conservación	4,459,369	-	4,459,369	1,380,893	1,353,192	3,078,476
Servicios de Comunicación Social y Publicidad	1,048,500	-	1,048,500	225,289	180,288	823,211
Servicios de Traslado y Viáticos	532,710	-	532,710	40,992	40,992	491,718
Servicios Oficiales	899,500	-	899,500	502,754	502,754	396,746
Otros Servicios Generales	1,142,619	-	1,142,619	518,487	434,873	624,132
Transferencias, Asignaciones, Subsidios y Otras Ayudas	2,463,440	-	2,463,440	725,587	725,587	1,737,853
Transferencias Internas y Asignaciones al Sector Público	-	-	-	-	-	-
Transferencias al Resto del Sector Público	-	-	-	-	-	-
Subsidios y Subvenciones	2,148,592	-	2,148,592	599,316	599,316	1,549,276
Ayudas Sociales	314,848	-	314,848	126,271	126,271	188,577
Pensiones y Jubilaciones	-	-	-	-	-	-
Transferencias a Fideicomisos, Mandatos y Otros Análogos	-	-	-	-	-	-
Transferencias a la Seguridad Social	-	-	-	-	-	-
Donativos	-	-	-	-	-	-
Transferencias al Exterior	-	-	-	-	-	-
Bienes Muebles, Inmuebles e Intangibles	682,398	-	682,398	8,097	8,097	674,301
Mobiliario y Equipo de Administración	302,398	-	302,398	8,097	8,097	294,301
Mobiliario y Equipo Educativo y Recreativo	30,000	-	30,000	-	-	30,000
Equipo e Instrumental Médico y de Laboratorio	175,000	-	175,000	-	-	175,000
Vehículos y Equipo de Transporte	-	-	-	-	-	-
Equipo de Defensa y Seguridad	-	-	-	-	-	-
Maquinaria, Otros Equipos y Herramientas	75,000	-	75,000	-	-	75,000
Activos Biológicos	-	-	-	-	-	-
Bienes Inmuebles	-	-	-	-	-	-
Activos Intangibles	100,000	-	100,000	-	-	100,000
Inversión Pública	-	-	-	-	-	-
Obra Pública en Bienes de Dominio Público	-	-	-	-	-	-
Obra Pública en Bienes Propios	-	-	-	-	-	-
Proyectos Productivos y Acciones de Fomento	-	-	-	-	-	-
Inversiones Financieras y Otras Provisiones	-	-	-	-	-	-
Inversiones Para el Fomento de Actividades Productivas	-	-	-	-	-	-
Acciones y Participaciones de Capital	-	-	-	-	-	-
Compra de Títulos y Valores	-	-	-	-	-	-
Concesión de Préstamos	-	-	-	-	-	-
Inversiones en Fideicomisos, Mandatos y Otros Análogos	-	-	-	-	-	-
Fideicomiso de Desastres Naturales (Informativo)	-	-	-	-	-	-
Otras Inversiones Financieras	-	-	-	-	-	-
Provisiones para Contingencias y Otras Erogaciones Especiales	-	-	-	-	-	-
Participaciones y Aportaciones	-	-	-	-	-	-
Participaciones	-	-	-	-	-	-
Aportaciones	-	-	-	-	-	-
Convenios	-	-	-	-	-	-
Deuda Pública	-	-	-	-	-	-
Amortización de la Deuda Pública	-	-	-	-	-	-
Intereses de la Deuda Pública	-	-	-	-	-	-
Comisiones de la Deuda Pública	-	-	-	-	-	-
Gastos de la Deuda Pública	-	-	-	-	-	-
Costo por Coberturas	-	-	-	-	-	-
Apoys Financieros	-	-	-	-	-	-
Adeudos de Ejercicios Fiscales Anteriores (Adefas)	-	-	-	-	-	-

Concepto	Egresos					Subejercicio
	Aprobado	Ampliaciones / (Reducciones)	Modificado	Devengado	Pagado	
Gasto Etiquetado	-	-	-	-	-	-
Servicios Personales	-	-	-	-	-	-
Remuneraciones al Personal de Carácter Permanente	-	-	-	-	-	-
Remuneraciones al Personal de Carácter Transitorio	-	-	-	-	-	-
Remuneraciones Adicionales y Especiales	-	-	-	-	-	-
Seguridad Social	-	-	-	-	-	-
Otras Prestaciones Sociales y Económicas	-	-	-	-	-	-
Previsiones	-	-	-	-	-	-
Pago de Estímulos a Servidores Públicos	-	-	-	-	-	-
Materiales y Suministros	-	-	-	-	-	-
Materiales de Admón., Emisión de Doctos. y Art. Oficiales	-	-	-	-	-	-
Alimentos y Utensilios	-	-	-	-	-	-
Materias Primas y Materiales de Prod. y Comercialización	-	-	-	-	-	-
Materiales y Artículos de Construcción y de Reparación	-	-	-	-	-	-
Productos Químicos, Farmacéuticos y de Laboratorio	-	-	-	-	-	-
Combustibles, Lubricantes y Aditivos	-	-	-	-	-	-
Vestuario, Blancos, Prendas de Protección y Art. Deportivos	-	-	-	-	-	-
Materiales y Suministros Para Seguridad	-	-	-	-	-	-
Herramientas, Refacciones y Accesorios Menores	-	-	-	-	-	-
Servicios Generales	-	-	-	-	-	-
Servicios Básicos	-	-	-	-	-	-
Servicios de Arrendamiento	-	-	-	-	-	-
Servicios Profesionales, Científicos, Técnicos y Otros Serv.	-	-	-	-	-	-
Servicios Financieros, Bancarios y Comerciales	-	-	-	-	-	-
Servicios de Instalación, Reparación, Mantto. y Conservación	-	-	-	-	-	-
Servicios de Comunicación Social y Publicidad	-	-	-	-	-	-
Servicios de Traslado y Viáticos	-	-	-	-	-	-
Servicios Oficiales	-	-	-	-	-	-
Otros Servicios Generales	-	-	-	-	-	-
Transferencias, Asignaciones, Subsidios y Otras Ayudas	-	-	-	-	-	-
Transferencias Internas y Asignaciones al Sector Público	-	-	-	-	-	-
Transferencias al Resto del Sector Público	-	-	-	-	-	-
Subsidios y Subvenciones	-	-	-	-	-	-
Ayudas Sociales	-	-	-	-	-	-
Pensiones y Jubilaciones	-	-	-	-	-	-
Transferencias a Fideicomisos, Mandatos y Otros Análogos	-	-	-	-	-	-
Transferencias a la Seguridad Social	-	-	-	-	-	-
Donativos	-	-	-	-	-	-
Transferencias al Exterior	-	-	-	-	-	-
Bienes Muebles, Inmuebles e Intangibles	-	-	-	-	-	-
Mobiliario y Equipo de Administración	-	-	-	-	-	-
Mobiliario y Equipo Educativo y Recreativo	-	-	-	-	-	-
Equipo e Instrumental Médico y de Laboratorio	-	-	-	-	-	-
Vehículos y Equipo de Transporte	-	-	-	-	-	-
Equipo de Defensa y Seguridad	-	-	-	-	-	-
Maquinaria, Otros Equipos y Herramientas	-	-	-	-	-	-
Activos Biológicos	-	-	-	-	-	-
Bienes Inmuebles	-	-	-	-	-	-
Activos Intangibles	-	-	-	-	-	-
Inversión Pública	-	-	-	-	-	-
Obra Pública en Bienes de Dominio Público	-	-	-	-	-	-
Obra Pública en Bienes Propios	-	-	-	-	-	-
Proyectos Productivos y Acciones de Fomento	-	-	-	-	-	-
Inversiones Financieras y Otras Provisiones	-	-	-	-	-	-
Inversiones Para el Fomento de Actividades Productivas	-	-	-	-	-	-
Acciones y Participaciones de Capital	-	-	-	-	-	-
Compra de Títulos y Valores	-	-	-	-	-	-
Concesión de Préstamos	-	-	-	-	-	-
Inversiones en Fideicomisos, Mandatos y Otros Análogos	-	-	-	-	-	-
Fideicomiso de Desastres Naturales (Informativo)	-	-	-	-	-	-
Otras Inversiones Financieras	-	-	-	-	-	-
Provisiones para Contingencias y Otras Erogaciones Especiales	-	-	-	-	-	-
Participaciones y Aportaciones	-	-	-	-	-	-
Participaciones	-	-	-	-	-	-
Aportaciones	-	-	-	-	-	-
Convenios	-	-	-	-	-	-
Deuda Pública	-	-	-	-	-	-
Amortización de la Deuda Pública	-	-	-	-	-	-
Intereses de la Deuda Pública	-	-	-	-	-	-
Comisiones de la Deuda Pública	-	-	-	-	-	-
Gastos de la Deuda Pública	-	-	-	-	-	-
Costo por Coberturas	-	-	-	-	-	-
Apoyos Financieros	-	-	-	-	-	-
Adeudos de Ejercicios Fiscales Anteriores (Adefas)	-	-	-	-	-	-
Total de Egresos	91,145,332	-	91,145,332	37,986,326	32,198,468	53,159,006

Concepto	Egresos					Subejercicio
	Aprobado	Ampliaciones/ (Reducciones)	Modificado	Devengado	Pagado	
	1	2	3 = (1 + 2)	4	5	
Jefatura de la Oficina de la Gobernatura del Estado	-	-	-	-	-	-
Secretaría de Gobierno	-	-	-	-	-	-
Secretaría de Hacienda	-	-	-	-	-	-
Secretaría de Desarrollo Económico y del Trabajo	-	-	-	-	-	-
Secretaría de Desarrollo Agropecuario	-	-	-	-	-	-
Secretaría de Obras Públicas	-	-	-	-	-	-
Secretaría de Educación	-	-	-	-	-	-
Secretaría de Salud	-	-	-	-	-	-
Secretaría de Administración	-	-	-	-	-	-
Secretaría de la Contraloría	-	-	-	-	-	-
Secretaría de Turismo y Cultura	-	-	-	-	-	-
Secretaría de Desarrollo Social	-	-	-	-	-	-
Secretaría de Desarrollo Sustentable	-	-	-	-	-	-
Secretaría de Movilidad y Transporte	-	-	-	-	-	-
Comisión Estatal de Seguridad Pública	-	-	-	-	-	-
Consejería Jurídica	-	-	-	-	-	-
Gastos Institucionales	-	-	-	-	-	-
Total del Gasto	-	-	-	-	-	-

UNIVERSIDAD POLITÉCNICA DEL ESTADO DE MORELOS
Estado Analítico del Ejercicio del Presupuesto de Egresos
Clasificación Administrativa
Del 1 de enero al 30 de junio de 2023

Concepto	Egresos					Subejercicio
	Aprobado	Ampliaciones/ (Reducciones)	Modificado	Devengado	Pagado	
	1	2	3 = (1 + 2)	4	5	
Poder Ejecutivo	-	-	-	-	-	-
Poder Legislativo	-	-	-	-	-	-
Poder Judicial	-	-	-	-	-	-
Organismos Autónomos	-	-	-	-	-	-
Poder Ejecutivo de los Municipios	-	-	-	-	-	-
Total del Gasto	-	-	-	-	-	-

Sector Paraestatal del Gobierno del Estado de Morelos
Estado Analítico del Ejercicio del Presupuesto de Egresos
Clasificación Administrativa
Del 1 de enero al 30 de junio de 2023

Concepto	Egresos					Subejercicio
	Aprobado	Ampliaciones/ (Reducciones)	Modificado	Devengado	Pagado	
	1	2	3 = (1 + 2)	4	5	
Entidades Paraestatales y Fideicomisos No Empresariales y No Financieros	91,145,332	-	91,145,332	37,986,326	32,198,468	53,159,006
Instituciones Públicas de la Seguridad Social	-	-	-	-	-	-
Entidades Paraestatales Empresariales No Financieras con Participación Estatal Mayoritaria	-	-	-	-	-	-
Fideicomisos Empresariales No Financieros con Participación Estatal Mayoritaria	-	-	-	-	-	-
Entidades Paraestatales Empresariales Financieras Monetarias con Participación Estatal Mayoritaria	-	-	-	-	-	-
Entidades Paraestatales Empresariales Financieras No Monetarias con Participación Estatal Mayoritaria	-	-	-	-	-	-
Fideicomisos Financieros Públicos con Participación Estatal Mayoritaria	-	-	-	-	-	-
Total del Gasto	91,145,332	-	91,145,332	37,986,326	32,198,468	53,159,006

Concepto	Egresos					Subejercicio
	Aprobado	Ampliaciones/ (Reducciones)	Modificado	Devengado	Pagado	
Gasto No Etiquetado	91,145,332	-	91,145,332	37,986,326	32,198,468	53,159,006
Jefatura de la Oficina de la Gubernatura del Estado	-	-	-	-	-	-
Secretaría de Gobierno	-	-	-	-	-	-
Secretaría de Hacienda	-	-	-	-	-	-
Secretaría de Desarrollo Económico y del Trabajo	-	-	-	-	-	-
Secretaría de Desarrollo Agropecuario	-	-	-	-	-	-
Secretaría de Obras Públicas	-	-	-	-	-	-
Secretaría de Educación	-	-	-	-	-	-
Secretaría de Salud	-	-	-	-	-	-
Secretaría de Administración	-	-	-	-	-	-
Secretaría de la Contraloría	-	-	-	-	-	-
Secretaría de Turismo y Cultura	-	-	-	-	-	-
Secretaría de Desarrollo Social	-	-	-	-	-	-
Secretaría de Desarrollo Sustentable	-	-	-	-	-	-
Secretaría de Movilidad y Transporte	-	-	-	-	-	-
Comisión Estatal de Seguridad Pública	-	-	-	-	-	-
Consejería Jurídica	-	-	-	-	-	-
Gastos Institucionales	-	-	-	-	-	-
Poder Legislativo	-	-	-	-	-	-
Poder Judicial	-	-	-	-	-	-
Organismos Autónomos	-	-	-	-	-	-
Entidades Paraestatales y Fideicomisos No Empresariales y No Financieros	91,145,332	-	91,145,332	37,986,326	32,198,468	53,159,006
Entidades Paraestatales Empresariales No Financieras con Participación Estatal Mayoritaria	-	-	-	-	-	-
Poder Ejecutivo de los Municipios	-	-	-	-	-	-
Gasto Etiquetado	-	-	-	-	-	-
Jefatura de la Oficina de la Gubernatura del Estado	-	-	-	-	-	-
Secretaría de Gobierno	-	-	-	-	-	-
Secretaría de Hacienda	-	-	-	-	-	-
Secretaría de Desarrollo Económico y del Trabajo	-	-	-	-	-	-
Secretaría de Desarrollo Agropecuario	-	-	-	-	-	-
Secretaría de Obras Públicas	-	-	-	-	-	-
Secretaría de Educación	-	-	-	-	-	-
Secretaría de Salud	-	-	-	-	-	-
Secretaría de Administración	-	-	-	-	-	-
Secretaría de la Contraloría	-	-	-	-	-	-
Secretaría de Turismo y Cultura	-	-	-	-	-	-
Secretaría de Desarrollo Social	-	-	-	-	-	-
Secretaría de Desarrollo Sustentable	-	-	-	-	-	-
Secretaría de Movilidad y Transporte	-	-	-	-	-	-
Comisión Estatal de Seguridad Pública	-	-	-	-	-	-
Consejería Jurídica	-	-	-	-	-	-
Gastos Institucionales	-	-	-	-	-	-
Poder Legislativo	-	-	-	-	-	-
Poder Judicial	-	-	-	-	-	-
Organismos Autónomos	-	-	-	-	-	-
Entidades Paraestatales y Fideicomisos No Empresariales y No Financieros	-	-	-	-	-	-
Entidades Paraestatales Empresariales No Financieras con Participación Estatal Mayoritaria	-	-	-	-	-	-
Poder Ejecutivo de los Municipios	-	-	-	-	-	-
Total de Egresos	91,145,332	-	91,145,332	37,986,326	32,198,468	53,159,006

Concepto	Egresos					Subejercicio
	Aprobado	Ampliaciones/ (Reducciones)	Modificado	Devengado	Pagado	
	1	2	3 = (1 + 2)	4	5	
Gobierno	-	-	-	-	-	-
Legislación	-	-	-	-	-	-
Justicia	-	-	-	-	-	-
Coordinación de la Política de Gobierno	-	-	-	-	-	-
Relaciones Exteriores	-	-	-	-	-	-
Asuntos Financieros y Hacendarios	-	-	-	-	-	-
Seguridad Nacional	-	-	-	-	-	-
Asuntos de Orden Público y de Seguridad Interior	-	-	-	-	-	-
Otros Servicios Generales	-	-	-	-	-	-
Desarrollo Social	91,145,332	-	91,145,332	37,986,326	32,198,468	53,159,006
Protección Ambiental	-	-	-	-	-	-
Vivienda y Servicios a la Comunidad	-	-	-	-	-	-
Salud	-	-	-	-	-	-
Recreación, Cultura y Otras Manifestaciones Sociales	-	-	-	-	-	-
Educación	91,145,332	-	91,145,332	37,986,326	32,198,468	53,159,006
Protección Social	-	-	-	-	-	-
Otros Asuntos Sociales	-	-	-	-	-	-
Desarrollo Económico	-	-	-	-	-	-
Asuntos Económicos, Comerciales y Laborales en General	-	-	-	-	-	-
Agropecuaria, Silvicultura, Pesca y Caza	-	-	-	-	-	-
Combustibles y Energía	-	-	-	-	-	-
Minería, Manufacturas y Construcción	-	-	-	-	-	-
Transporte	-	-	-	-	-	-
Comunicaciones	-	-	-	-	-	-
Turismo	-	-	-	-	-	-
Ciencia, Tecnología e Innovación	-	-	-	-	-	-
Otras Industrias y Otros Asuntos Económicos	-	-	-	-	-	-
Otras no Clasificadas en Funciones Anteriores	-	-	-	-	-	-
Transacciones de la Deuda Pública / Costo Financiero de la Deuda	-	-	-	-	-	-
Transferencias, Participaciones y Aportaciones entre Diferentes Niveles y Ordenes de Gobierno	-	-	-	-	-	-
Saneamiento del Sistema Financiero	-	-	-	-	-	-
Adeudos de Ejercicios Fiscales Anteriores	-	-	-	-	-	-
Total del Gasto	91,145,332	-	91,145,332	37,986,326	32,198,468	53,159,006


Concepto	Egresos					Subejercicio
	Aprobado	Ampliaciones/ (Reducciones)	Modificado	Devengado	Pagado	
Gasto No Etiquetado	91,145,332	-	91,145,332	37,986,326	32,198,468	53,159,006
<i>Gobierno</i>	-	-	-	-	-	-
Legislación	-	-	-	-	-	-
Justicia	-	-	-	-	-	-
Coordinación de la Política de Gobierno	-	-	-	-	-	-
Relaciones Exteriores	-	-	-	-	-	-
Asuntos Financieros y Hacendarios	-	-	-	-	-	-
Seguridad Nacional	-	-	-	-	-	-
Asuntos de Orden Público y de Seguridad Interior	-	-	-	-	-	-
Otros Servicios Generales	-	-	-	-	-	-
<i>Desarrollo Social</i>	91,145,332	-	91,145,332	37,986,326	32,198,468	53,159,006
Protección Ambiental	-	-	-	-	-	-
Vivienda y Servicios a la Comunidad	-	-	-	-	-	-
Salud	-	-	-	-	-	-
Recreación, Cultura y Otras Manifestaciones Sociales	-	-	-	-	-	-
Educación	91,145,332	-	91,145,332	37,986,326	32,198,468	53,159,006
Protección Social	-	-	-	-	-	-
Otros Asuntos Sociales	-	-	-	-	-	-
<i>Desarrollo Económico</i>	-	-	-	-	-	-
Asuntos Económicos, Comerciales y Laborales en Gral.	-	-	-	-	-	-
Agropecuaria, Silvicultura, Pesca y Caza	-	-	-	-	-	-
Combustibles y Energía	-	-	-	-	-	-
Minería, Manufacturas y Construcción	-	-	-	-	-	-
Transporte	-	-	-	-	-	-
Comunicaciones	-	-	-	-	-	-
Turismo	-	-	-	-	-	-
Ciencia, Tecnología e Innovación	-	-	-	-	-	-
Otras Industrias y Otros Asuntos Económicos	-	-	-	-	-	-
<i>Otras no Clasificadas en Funciones Anteriores</i>	-	-	-	-	-	-
Transacciones de la Deuda Pública / Costo Financiero de la Deuda	-	-	-	-	-	-
Transferencias, Participaciones y Aportaciones entre Diferentes Niveles y Ordenes de Gobierno	-	-	-	-	-	-
Saneamiento del Sistema Financiero	-	-	-	-	-	-
Adeudos de Ejercicios Fiscales Anteriores	-	-	-	-	-	-
Gasto Etiquetado	-	-	-	-	-	-
<i>Gobierno</i>	-	-	-	-	-	-
Legislación	-	-	-	-	-	-
Justicia	-	-	-	-	-	-
Coordinación de la Política de Gobierno	-	-	-	-	-	-
Relaciones Exteriores	-	-	-	-	-	-
Asuntos Financieros y Hacendarios	-	-	-	-	-	-
Seguridad Nacional	-	-	-	-	-	-
Asuntos de Orden Público y de Seguridad Interior	-	-	-	-	-	-
Otros Servicios Generales	-	-	-	-	-	-
<i>Desarrollo Social</i>	-	-	-	-	-	-
Protección Ambiental	-	-	-	-	-	-
Vivienda y Servicios a la Comunidad	-	-	-	-	-	-
Salud	-	-	-	-	-	-
Recreación, Cultura y Otras Manifestaciones Sociales	-	-	-	-	-	-
Educación	-	-	-	-	-	-
Protección Social	-	-	-	-	-	-
Otros Asuntos Sociales	-	-	-	-	-	-
<i>Desarrollo Económico</i>	-	-	-	-	-	-
Asuntos Económicos, Comerciales y Laborales en Gral.	-	-	-	-	-	-
Agropecuaria, Silvicultura, Pesca y Caza	-	-	-	-	-	-
Combustibles y Energía	-	-	-	-	-	-
Minería, Manufacturas y Construcción	-	-	-	-	-	-
Transporte	-	-	-	-	-	-
Comunicaciones	-	-	-	-	-	-
Turismo	-	-	-	-	-	-
Ciencia, Tecnología e Innovación	-	-	-	-	-	-
Otras Industrias y Otros Asuntos Económicos	-	-	-	-	-	-
<i>Otras no Clasificadas en Funciones Anteriores</i>	-	-	-	-	-	-
Transacciones de la Deuda Pública / Costo Financiero de la Deuda	-	-	-	-	-	-
Transferencias, Participaciones y Aportaciones entre Diferentes Niveles y Ordenes de Gobierno	-	-	-	-	-	-
Saneamiento del Sistema Financiero	-	-	-	-	-	-
Adeudos de Ejercicios Fiscales Anteriores	-	-	-	-	-	-
Total del Egresos	91,145,332	-	91,145,332	37,986,326	32,198,468	53,159,006

Concepto	Egresos					Subejercicio
	Aprobado	Ampliaciones/ (Reducciones)	Modificado	Devengado	Pagado	
Gasto No Etiquetado	66,203,939	-	66,203,939	31,138,691	25,777,918	35,065,248
<i>Personal Administrativo y de Servicio Público</i>	<i>66,203,939</i>	-	<i>66,203,939</i>	<i>31,138,691</i>	<i>25,777,918</i>	<i>35,065,248</i>
<i>Magisterio</i>	-	-	-	-	-	-
<i>Servicios de Salud</i>	-	-	-	-	-	-
<i>Personal Administrativo</i>	-	-	-	-	-	-
<i>Personal Médico, Paramédico y afín</i>	-	-	-	-	-	-
<i>Seguridad Pública</i>	-	-	-	-	-	-
<i>Gastos Asociados a la Implementación de Nuevas Leyes Fed. o Reformas a las Mismas</i>	-	-	-	-	-	-
<i>Nombre del Programa o Ley 1</i>	-	-	-	-	-	-
<i>Nombre del Programa o Ley 2</i>	-	-	-	-	-	-
<i>Sentencias Laborales Definitivas</i>	-	-	-	-	-	-
Gasto Etiquetado	-	-	-	-	-	-
<i>Personal Administrativo y de Servicio Público</i>	-	-	-	-	-	-
<i>Magisterio</i>	-	-	-	-	-	-
<i>Servicios de Salud</i>	-	-	-	-	-	-
<i>Personal Administrativo</i>	-	-	-	-	-	-
<i>Personal Médico, Paramédico y afín</i>	-	-	-	-	-	-
<i>Seguridad Pública</i>	-	-	-	-	-	-
<i>Gastos Asociados a la Implementación de Nuevas Leyes Fed. o Reformas a las Mismas</i>	-	-	-	-	-	-
<i>Nombre del Programa o Ley 1</i>	-	-	-	-	-	-
<i>Nombre del Programa o Ley 2</i>	-	-	-	-	-	-
<i>Sentencias Laborales Definitivas</i>	-	-	-	-	-	-
Total del Gasto en Servicios Personales	66,203,939	-	66,203,939	31,138,691	25,777,918	35,065,248

Segundo Informe de Cuenta Pública
UNIVERSIDAD POLITECNICA DEL ESTADO DE MORELOS
 Estado Analítico del Ejercicio del Presupuesto de Egresos
 Clasificación Económica (por Tipo de Gasto)
 Del 1 de enero al 30 de junio de 2023
 (Cifras en Pesos)



Concepto	Egresos					Subejercicio
	Aprobado	Ampliaciones/ (Reducciones)	Modificado	Devengado	Pagado	
	1	2	3 = (1 + 2)	4	5	
Gasto Corriente	90,148,086	-	90,148,086	37,851,958	32,064,100	52,296,128
Gasto de Capital	682,398	-	682,398	8,097	8,097	674,301
Amortización de la Deuda y Disminución de Pasivos	-	-	-	-	-	-
Pensiones y Jubilaciones	314,848	-	314,848	126,271	126,271	188,577
Participaciones	-	-	-	-	-	-
Total del Gasto	91,145,332	-	91,145,332	37,986,326	32,198,468	53,159,006

 UNIVERSIDAD POLITÉCNICA DE MORELOS Flujo de Fondos Del 1 de Enero al 30 de Junio de 2023			
Concepto	Estimado / Aprobado	Devengado	Recaudado / Pagado
Rubros de Ingresos	91,145,332	52,190,039	52,190,039
Impuestos	-	-	-
Cuotas y Aportaciones de Seguridad Social	-	-	-
Contribuciones de Mejoras	-	-	-
Derechos	-	-	-
Productos	-	-	-
Aprovechamientos	-	-	-
Ingresos por Ventas de Bienes y Servicios	24,546,839	14,720,590	14,720,590
Participaciones y Aportaciones	-	-	-
Transferencias, Asignaciones, Subsidios y Otras Ayuda:	66,598,493	37,469,449	37,469,449
Ingresos Derivados de Financiamientos	-	-	-
Capítulos de Gasto	91,145,332	37,986,326	32,198,468
Servicios Personales	66,203,939	31,138,691	25,777,918
Materiales y Suministros	2,986,165	161,196	120,055
Servicios Generales	18,809,390	5,952,754	5,566,811
Transferencias, Asignaciones, Subsidios y Otras Ayuda:	2,463,440	725,587	725,587
Bienes Muebles, Inmuebles e Intangibles	682,398	8,097	8,097
Inversión Pública	-	-	-
Inversiones Financieras y Otras Provisiones	-	-	-
Participaciones y Aportaciones	-	-	-
Deuda Pública	-	-	-
Superávit/Déficit	-	14,203,712	19,991,571



Upemor
Universidad **Politécnica**

Información Programática

INFORME DE CUENTA PÚBLICA
UNIVERSIDAD POLITÉCNICA DEL ESTADO DE MORELOS
ENERO - JUNIO

2023

Segundo Informe de Cuenta Pública
UNIVERSIDAD POLITÉCNICA DEL ESTADO DE MORELOS
 Gasto por Categoría Programática
 Del 1 de enero al 30 de junio de 2023
 (Cifras en Pesos)



Concepto	Egresos					Subejercicio
	Aprobado	Ampliaciones/ (Reducciones)	Modificado	Devengado	Pagado	
	1	2	3 = (1 + 2.)	4	5	
Programas						
Subsidios: Sector Social y Privado o Ent. Federativas y Municipios						
Sujetos a Reglas de Operación	-	-	-	-	-	-
Otros Subsidios	-	-	-	-	-	-
Desempeño de las Funciones	58,430,053	-	58,430,053	30,553,332	24,966,749	27,876,721
Prestación de Servicios Públicos	58,430,053	-	58,430,053	30,553,332	24,966,749	27,876,721
Provisión de Bienes Públicos	-	-	-	-	-	-
Planeación, Seguimiento y Evaluación de Políticas Públicas	-	-	-	-	-	-
Promoción y Fomento	-	-	-	-	-	-
Regulación y Supervisión	-	-	-	-	-	-
Funciones de las Fuerzas Armadas (Únicamente Gobierno Federal)	-	-	-	-	-	-
Específicos	-	-	-	-	-	-
Proyectos de Inversión	-	-	-	-	-	-
Administrativos y de Apoyo	-	-	-	-	-	-
Apoyo al Proceso Presupuestario y para Mejorar la Eficiencia Institucional	-	-	-	-	-	-
Apoyo a la Función Pública y al Mejoramiento de la Gestión	-	-	-	-	-	-
Operaciones Ajenas	-	-	-	-	-	-
Compromisos	-	-	-	-	-	-
Obligaciones de Cumplimiento de Resolución Jurisdiccional	-	-	-	-	-	-
Desastres Naturales	-	-	-	-	-	-
Obligaciones	-	-	-	-	-	-
Pensiones y Jubilaciones	-	-	-	-	-	-
Aportaciones a la Seguridad Social	-	-	-	-	-	-
Aportaciones a Fondos de Estabilización	-	-	-	-	-	-
Aportaciones a Fondos de Inversión y Reestructura de Pensiones	-	-	-	-	-	-
Programas de Gasto Federalizado (Gobierno Federal)	32,715,279	-	32,715,279	7,432,994	7,231,719	25,282,285
Gasto Federalizado	32,715,279	-	32,715,279	7,432,994	7,231,719	25,282,285
Participaciones a Entidades Federativas y Municipios	-	-	-	-	-	-
Costo financiero, deuda o apoyos a deudores y ahorradores de la banca	-	-	-	-	-	-
Adeudos de ejercicios fiscales anteriores	-	-	-	-	-	-
Total del Gasto	91,145,332	-	91,145,332	37,986,326	32,198,468	53,159,006

Segundo Informe de Cuenta Pública
UNIVERSIDAD POLITÉCNICA DEL ESTADO DE MORELOS
Indicadores de Postura Fiscal
Del 1 de enero al 30 de junio de 2023
(Cifras en Pesos)



Concepto	Estimado/Aprobado	Devengado	Recaudado/Pagado
I. Ingresos Presupuestarios	91,145,332	52,190,039	52,190,039
1. Ingresos del Gobierno de la Entidad Federativa	-	-	-
2. Ingresos del Sector Paraestatal	91,145,332	52,190,039	52,190,039
II. Egresos Presupuestarios	91,145,332	37,986,326	32,198,468
3. Egresos del Gobierno de la Entidad Federativa	-	-	-
4. Egresos del Sector Paraestatal	91,145,332	37,986,326	32,198,468
III. Balance Presupuestario (Superávit o Déficit) (III= I - II)	-	14,203,713	19,991,571

Concepto	Estimado/Aprobado	Devengado	Recaudado/Pagado
III. Balance presupuestario (Superávit o Déficit)	-	14,203,713	19,991,571
IV. Intereses, Comisiones y Gastos de la Deuda	-	-	-
V. Balance Primario (Superávit o Déficit) (V= III + IV)	-	14,203,713	19,991,571

Concepto	Estimado/Aprobado	Devengado	Recaudado/Pagado
A. Financiamiento	-	-	-
B. Amortización de la deuda	-	-	-
C. Financiamiento Neto	-	-	-



**UNIVERSIDAD POLITÉCNICA DEL ESTADO DE MORELOS
PROGRAMAS Y PROYECTOS DE INVERSIÓN**

La Universidad no cuenta con programas y proyectos de inversión.



SECRETARÍA DE HACIENDA

Reporte de avance en los indicadores del Programa Presupuestario del Poder Ejecutivo con Matrices de Indicadores para Resultados

Ejercicio Fiscal 2023	
Trimestre:	Segundo
Fecha:	17/07/2023

Programa presupuestario:		E050. Formación de profesionistas integrales, competitivos, éticos, emprendedores y con sentido social		RAMO:		-10_ Educación		Dependencia o Entidad:		Secretaría de Educación		Unidad (es) responsable (s):		Universidad Politécnica del Estado de Morelos	
DATOS DEL PROGRAMA															
ALINEACIÓN															
Plan Estatal de Desarrollo 2018-2024															
Programa derivado del PED 2018-2024															
Programa Estatal de Educación 2018-2024															
Objetivo:															
3.2 Garantizar una educación de equidad y calidad, excelencia y promover oportunidades de aprendizaje permanente que permitan el desarrollo armónico del individuo para integrarse y construir una mejor sociedad.															
Objetivo:															
3. Asegurar una educación superior de calidad equitativa e inclusiva con acceso equitativo entre hombres y mujeres															
Objetivo:															
Objetivo 4: Garantizar una educación inclusiva, equitativa y de calidad y promover oportunidades de aprendizaje durante toda la vida para todos															
Meta:															
4.3. Para 2030, asegurar el acceso en condiciones de igualdad para todos los hombres y las mujeres a una formación técnica, profesional y superior de calidad, incluida la enseñanza universitaria															
Ejes transversales:															
Perspectiva de género															
Actividad Institucional															
75. Educación superior de calidad															
Subfunción: 2.5.3 Educación Superior															
Función: 2.5 Educación															
Finalidad: 2. Desarrollo social															
RESULTADOS															
INDICADORES															
Objetivos (Resumen Narrativo)															
6. Contribuir a la cobertura educativa con equidad y calidad en los servicios educativos de los niveles Básico, Medio Superior, Superior y Posgrado.															
Nombre del Indicador															
Cobertura de educación superior en el estado de Morelos.															
Refleja la proporción de egresados y la proporción de egresados de nivel superior en el estado de Morelos en relación a la matrícula de nuevo ingreso.															
Definición del indicador															
Mide la proporción de egresados/as del nivel licenciatura por cohorte generacional con relación al total de estudiantes que ingresaron al nivel licenciatura esa misma generación.															
Método de cálculo															
[(Matrícula total en el ciclo escolar "n" / Población de 18 a 22 años de edad) x 100]															
Unidad de medida															
%															
Tipo -Dimensión-Sentido de medición-Frecuencia de medición															
Estratégico-Eficacia-Ascendente-Tiempo															
Línea base															
2022															
2023															
Meta anual															
2023															
Programación de metas trimestrales 2023															
1er. Trim.															
2do. Trim.															
3er. Trim.															
4to. Trim.															
AVANCE ACUMULADO															
Al periodo															
Absoluto															
Relativo															
Sin avances registrados															
Sin avance programado															

Reporte de avance en los indicadores del Programa Presupuestario del Poder Ejecutivo con Matrices de Indicadores para Resultados

Ejercicio Fiscal 2023	
Trimestre:	Segundo
Fecha:	17/07/2023

Programa presupuestario:		DATOS DEL PROGRAMA		Secretaría de Educación		Unidad (es) responsable (s):		Universidad Politécnica del Estado de Morelos
E050	Formación de profesionistas integrales, competitivos, éticos, emprendedores y con sentido social	Ramo:	- 10_ Educación	Dependencia o Entidad:	Secretaría de Educación	Secretaría de Educación	Unidad (es) responsable (s):	Unidad (es) responsable (s):
Propósito	Las alumnas y alumnos se gradúan como licenciados/as, Maestros/as y con competencias y con valores Institucionales.	Porcentaje de eficiencia terminal de mujeres del nivel licenciatura.	Mide la proporción de egresadas del nivel licenciatura por cohorte generacional con relación al total de mujeres que ingresaron al nivel licenciatura de esa misma generación.		Estratégico-Eficacia-Ascendente-Anual	64.4%	53.7%	53.7%
		Porcentaje de eficiencia terminal de hombres del nivel licenciatura.	Mide la proporción de egresados del nivel licenciatura por cohorte generacional con relación al total de hombres que ingresaron al nivel licenciatura de esa misma generación.		Estratégico-Eficacia-Ascendente-Anual	44.2%	46.3%	46.3%
		Porcentaje de eficiencia terminal de nivel postgrado para mujeres y hombres.	Mide la proporción de egresados/as del nivel postgrado por cohorte generacional con relación al total de estudiantes que ingresaron al nivel postgrado en esa misma generación.		Estratégico-Eficacia-Ascendente-Anual	65.1%	71.8%	71.8%
		Porcentaje de eficiencia terminal de mujeres del nivel postgrado.	Mide la proporción de egresadas del nivel postgrado por cohorte generacional con relación al total de mujeres que ingresaron al nivel postgrado en esa misma generación.		Estratégico-Eficacia-Ascendente-Anual	77.8%	42.8%	42.8%
Componente 1	Becas otorgadas	Porcentaje de eficiencia terminal de hombres del nivel postgrado.	Mide la proporción de egresados del nivel postgrado por cohorte generacional con relación al total de hombres que ingresaron al nivel postgrado de esa misma generación.		Estratégico-Eficacia-Ascendente-Anual	56.0%	57.1%	57.1%
		Porcentaje de estudiantes de nivel licenciatura becados/as.	Mide la proporción de estudiantes del nivel licenciatura, becados/as en el ciclo escolar "n" / Total de estudiantes matriculados/as en el nivel licenciatura en el ciclo escolar "n".		Gestión-Eficacia-Ascendente-Trimestral	64.9%	34.0%	34.0%
		Porcentaje de alumnas del nivel licenciatura becadas.	Mide la proporción de alumnas del nivel licenciatura becadas en el ciclo escolar con relación al total de alumnas matriculadas en el nivel licenciatura en el ciclo escolar.		Gestión-Eficacia-Ascendente-Trimestral	71.8%	65.8%	65.8%

Reporte de avance en los Indicadores del Programa Presupuestario
del Poder Ejecutivo con Matrices de Indicadores para Resultados

Ejercicio Fiscal 2023	
Trimestre:	Segundo
Fecha:	17/07/2023

Programa presupuestario		E050 Formación de profesionales integrales, competitivos, éticos, emprendedores y con sentido social		DATOS DEL PROGRAMA		Secretaría de Educación		Unidad (es) responsable (s)		Universidad Politécnica del Estado de Morelos	
Integración de competencias, conocimientos, habilidades y actitudes		Ramo:		-10_ Educación		Dependencia o Entidad:					
	Porcentaje de alumnos del nivel licenciatura becados.	Mide la proporción de alumnos del nivel licenciatura becados en el ciclo escolar con relación al total de alumnos matriculados en el nivel licenciatura en el ciclo escolar.			(Número de alumnos del nivel licenciatura becados en el ciclo escolar "n" / Total de alumnos matriculados en el ciclo escolar "m") x 100			58.7%	55.2%	55.2%	Sin avances registrados
Actividad 1.2	Porcentaje de estudiantes del nivel licenciatura con beca autorizada.	Mide la proporción de estudiantes del nivel licenciatura con beca autorizada con relación al total de estudiantes del nivel licenciatura que solicitaron una beca.			(Número de estudiantes del nivel licenciatura con beca autorizada con relación al total de estudiantes del nivel licenciatura que solicitaron una beca en el mismo ciclo escolar) * 100			85.3%	66.9%	66.9%	Sin avance programado
Actividad 1.1	Porcentaje de convocatorias de becas UPEMOR, publicadas.	Mide la proporción de convocatorias de becas publicadas por la Universidad en el ciclo escolar "n" con relación a las convocatorias planeadas en el mismo ciclo escolar.			(Número de convocatorias de becas internas publicadas en el ciclo escolar "n" / Total de convocatorias de becas internas planeadas en el año "n") * 100			100.0%	100.0%	100.0%	Sin avance programado
	Porcentaje de estudiantes atendidos/as en tutorías.	Mide la proporción de estudiantes atendidos/as en tutoría en el cuatrimestre con relación a la matrícula total de estudiantes en el ciclo de cada periodo cuatrimestral (se consideran estudiantes del 1o. al 9o. cuatrimestre)			(Número de estudiantes atendidos en tutoría en el cuatrimestre "n" / Total de estudiantes activos/as al inicio del cuatrimestre "m") x 100 Nota: se consideran estudiantes del 1o. al 9o. Cuatrimestre.			97.5%	97.0%	97.0%	Sin avance programado
	Porcentaje de estudiantes atendidos/as en asesorías académicas.	Mide la proporción de estudiantes atendidos/as en asesorías académicas en el cuatrimestre con relación a la matrícula total de estudiantes activos/as al inicio del cuatrimestre (se consideran estudiantes del 1o. al 9o. cuatrimestre).			(Número de estudiantes atendidos en asesorías académicas en el cuatrimestre "n" / Total de estudiantes activos/as al inicio del cuatrimestre "m") x 100 Nota: se consideran estudiantes del 1o. al 9o. cuatrimestre.			67.5%	40.0%	40.0%	Sin avance programado
Componente 2	Tutorías, asesorías y apoyo psicopedagógico otorgado.	Mide la proporción de estudiantes que recibieron atención psicológica durante el cuatrimestre con relación a las y los estudiantes que solicitaron el servicio de atención psicológica.			(Número de estudiantes que recibieron atención psicológica durante el cuatrimestre "n" / Total de estudiantes que solicitaron el servicio de atención psicológica en el cuatrimestre "m") x 100.			100.0%	90.0%	90.0%	Sin avance programado

Reporte de avance en los Indicadores del Programa Presupuestario del Poder Ejecutivo con Matrices de Indicadores para Resultados

Ejercicio Fiscal 2023
Trimestre: Segundo
Fecha: 17/07/2023

Programa presupuestario:	E050. Formación de profesionistas integrales competitivos, éticos, emprendedores y con sentido social	Ramo:	DATOS DEL PROGRAMA		Unidad (es) responsable (s):					Universidad Politécnica del Estado de Morelos		
			Dependencia o Entidad:	Secretaría de Educación	90.0%	93.0%	93.0%	100.0%	100.0%		100.0%	
Actividad 2.2	Capacitación de docentes tutores/as.	Porcentaje de satisfacción en la evaluación del servicio de apoyo a estudiantes.	Mide el grado de satisfacción de las y los estudiantes respecto al servicio recibido en tutorías, asesorías académicas y apoyo psicopedagógico.	Suma de los resultados de la evaluación de satisfacción de los servicios recibidos de tutorías, asesorías académicas y apoyo psicopedagógico en el ciclo escolar "n" / Total de servicios de tutorías, asesorías académicas y apoyo psicopedagógico) x 100.	90.0%	93.0%	93.0%	100.0%	100.0%	100.0%	93.0%	Sin avance programado
Actividad 2.1	Elaboración del Programa Institucional de Tutorías.	Porcentaje de docentes tutores/as capacitados/as.	Mide la proporción de personal docente que ha sido capacitado para ser tutor/a con relación al número total de docentes tutores asignados a grupo.	(Número de docentes capacitados/as en tutoría en el año "n" / Total de docentes tutores susceptibles de capacitación el año "n") x 100.	100.0%	100.0%	100.0%	100.0%	100.0%	100.0%	100%	Verde
Componente 3	Docentes capacitados/as	Porcentaje de docentes de asignatura (PA) capacitados/as en el modelo EBC.	Mide el cumplimiento de la elaboración del Programa Institucional de Tutorías elaborado / Programa Institucional de Tutorías (PII) elaborado, acuerdo a lo planeado.	(Programa Institucional de Tutorías elaborado / Programa Institucional de Tutorías planeado) x 100.	100.0%	100.0%	100.0%	100.0%	100.0%	100.0%	100%	Verde
		Porcentaje de docentes de asignatura (PA) capacitados/as en el modelo EBC.	Mide la proporción de docentes de tiempo completo (PTC) completo capacitados/as en el Modelo EBC con relación al personal susceptible de capacitación.	(Número de docentes de tiempo completo capacitados/as en el Modelo EBC en el semestre "n" / Número total de docentes de tiempo completo de la Upemor, candidatos/as o susceptibles de capacitación en el semestre "n") x 100.	48.6%	80.0%	80.0%	30.0%	30.0%	80.0%	62.5%	Rojo
		Porcentaje de docentes de asignatura (PA) capacitados/as en el modelo EBC.	Mide la proporción de docentes de asignatura capacitados/as en el Modelo EBC con relación a la plantilla total de docentes de asignatura susceptible de capacitación.	(Número de docentes frente a grupo que aplican el proceso de enseñanza aprendizaje como profesores/as de asignatura (PA) capacitados/as en el Modelo EBC en el semestre "n" / Número total de docentes frente a grupo que aplican el proceso de enseñanza aprendizaje como profesores/as de asignatura capacitados/as o susceptibles de capacitación en el semestre "n") x 100. * MTD: Se considera sólo a docentes frente a grupo, se excluye a PA con funciones administrativas y PA Talleres.	44.7%	65.0%	65.0%	30.0%	30.0%	65.0%	41%	Rojo



SECRETARÍA DE HACIENDA

Reporte de avance en los indicadores del Programa Presupuestario del Poder Ejecutivo con Matrices de Indicadores para Resultados

Ejercicio Fiscal 2023
Trimestre: Segundo
Fecha: 17/07/2023

Programa presupuestario:		E050. Formación de profesionistas integrales, competitivos, éticos, emprendedores y con sentido social		Ramo:		_10_Educación		Dependencia o Entidad:		Secretaría de Educación		Unidad (es) responsable (s):		Universidad Politécnica del Estado de Morelos	
Actividad	Componente	Descripción	Indicador	Unidad de Medida	Valor Objetivo	Valor Realizado	Porcentaje de Avance	Valor Objetivo	Valor Realizado	Porcentaje de Avance	Valor Objetivo	Valor Realizado	Porcentaje de Avance	Valor Objetivo	Valor Realizado
Actividad 4.1		Diseño interno de spots.	Porcentaje de material audiovisual diseñado.	Mide la proporción de material publicitario (spots) elaborado con relación al material publicitario programado.	100.0%	100.0%	100.0%	100.0%	100.0%	100.0%	Gestión-Eficacia-Accidente-Trimestral	100.0%	100.0%		Sin avance programado
Componente 5		Vinculación con el sector productivo realizada.	Porcentaje de egresados y egresadas de licenciatura que se insertaron al mercado laboral en los primeros 6 meses de haber egresado y que trabajan en el área afín a su perfil de egreso.	Mide la proporción de egresados y egresadas de la muestra de la generación "n" que se insertaron al mercado laboral en el área afín a su perfil de egreso, en los primeros 6 meses de haber egresado y que trabajan en el área afín a su perfil de egreso.	97.0%	97.0%	97.0%	97.0%	97.0%	97.0%	Gestión-Eficacia-Accidente-Trimestral	97.0%	97.0%		Sin avance programado
Actividad 3.2		Realización de vinculación con el sector productivo.	Porcentaje de convenios de colaboración firmados con instituciones o empresas instaladas en el estado de Morelos.	Mide la proporción de convenios de colaboración firmados con instituciones o empresas instaladas en el estado de Morelos, con relación al número de convenios planeados durante el año "n".	100.0%	100.0%	100.0%	100.0%	100.0%	100.0%	Gestión-Eficacia-Accidente-Trimestral	100.0%	100.0%		Sin avance programado
Actividad 3.1		Realización de prácticas de estancias y estadias.	Porcentaje de estudiantes con prácticas de estancias y estadias realizadas en empresas o instituciones del estado de Morelos.	Mide la proporción de estudiantes con prácticas de estancias y estadias realizadas en empresas o instituciones del estado de Morelos con relación al número de estudiantes de la Upemor que realizan prácticas de estancias y estadias.	94.0%	94.0%	94.0%	94.0%	94.0%	94.0%	Gestión-Eficacia-Accidente-Trimestral	94.0%	94.0%		Sin avance programado
Componente 6		Programas educativos acreditados.	Porcentaje de programas educativos del nivel licenciatura acreditados.	Mide la proporción de Programas Educativos (PE) del nivel licenciatura, que están acreditados y/o reconocidos en relación al número total de PE evaluables del nivel licenciatura.	100.0%	100.0%	100.0%	100.0%	100.0%	100.0%	Gestión-Eficacia-Accidente-Trimestral	100.0%	100.0%		Sin avance programado



SECRETARÍA DE HACIENDA

Reporte de avance en los indicadores del Programa Presupuestario del Poder Ejecutivo con Matrices de Indicadores para Resultados

Ejercicio Fiscal 2023
Trimestre: Segundo
Fecha: 17/07/2023

Programa presupuestario:		E050 Formación de profesiones técnicas, competitivos, éticos, emprendedores y con sentido social		Integración de programas de actualización de programas educativos de licenciatura		Integración de programas de actualización de programas de licenciatura		Integración de programas de actualización de programas de licenciatura		Integración de programas de actualización de programas de licenciatura		Integración de programas de actualización de programas de licenciatura		Integración de programas de actualización de programas de licenciatura		Integración de programas de actualización de programas de licenciatura		Integración de programas de actualización de programas de licenciatura		Integración de programas de actualización de programas de licenciatura		Integración de programas de actualización de programas de licenciatura	
Actividad 6.1		Realización de la actualización de programas de licenciatura		Realización de la actualización de programas de licenciatura		Realización de la actualización de programas de licenciatura		Realización de la actualización de programas de licenciatura		Realización de la actualización de programas de licenciatura		Realización de la actualización de programas de licenciatura		Realización de la actualización de programas de licenciatura		Realización de la actualización de programas de licenciatura		Realización de la actualización de programas de licenciatura		Realización de la actualización de programas de licenciatura		Realización de la actualización de programas de licenciatura	
Indicador:		Porcentaje de la actualización de programas de licenciatura		Porcentaje de la actualización de programas de licenciatura		Porcentaje de la actualización de programas de licenciatura		Porcentaje de la actualización de programas de licenciatura		Porcentaje de la actualización de programas de licenciatura		Porcentaje de la actualización de programas de licenciatura		Porcentaje de la actualización de programas de licenciatura		Porcentaje de la actualización de programas de licenciatura		Porcentaje de la actualización de programas de licenciatura		Porcentaje de la actualización de programas de licenciatura		Porcentaje de la actualización de programas de licenciatura	
Presupuesto Autorizado		23,949.44		33,708.21		32,715.28		90,462.93		11,503.16		19,047.08		7,432.99		37,978.23		41.88%		Sin avance programado			
Presupuesto Modificado		597.40		85.00		682.40		91,445.33		8.10						8.10		1.2%					
Total		24,546.84		33,793.21		33,397.68		91,368.26		11,511.26		19,047.08		7,432.99		37,978.23		41.88%		Sin avance programado			
Presupuesto Autorizado		23,949.44		33,708.21		32,715.28		90,462.93		11,503.16		19,047.08		7,432.99		37,978.23		41.88%		Sin avance programado			
Presupuesto Modificado		597.40		85.00		682.40		91,445.33		8.10						8.10		1.2%					
Total		24,546.84		33,793.21		33,397.68		91,368.26		11,511.26		19,047.08		7,432.99		37,978.23		41.88%		Sin avance programado			

Justificación de la diferencia de avances realizados con respecto a las metas programadas, cuando no se cumplió la meta o cuando se superó considerablemente.

Indicador: PORCENTAJE DE DOCENTES DE TIEMPO COMPLETO (PTC) CAPACITADOS/AS EN EL MODELO EBC. De un universo de 8 docentes susceptibles a capacitar, se tenía programado que, al menos 2 docentes tomaran un curso del modelo EBC en el primer semestre de 2023, sin embargo, aumentó la participación debido a que se han tomado acciones la Upaner, a través de la capacitación, para fortalecer la práctica docente.

Indicador: PORCENTAJE DE DOCENTES DE ASIGNATURA (PA) CAPACITADOS/AS EN EL MODELO EBC. La meta establecida fue superada, debido a que se tomó una acción coordinada entre la Dirección de Desarrollo Académico y la Dirección de Finanzas y Capital Humano para considerar la capacitación en el modelo EBC como un requisito para la reconstrucción del personal docente por asignatura. Esto generó una mayor participación de profesores y profesoras por asignatura en los cursos de capacitación del Modelo EBC.



Upemor
Universidad **Politécnica**

Anexos

INFORME DE CUENTA PÚBLICA
UNIVERSIDAD POLITÉCNICA DEL ESTADO DE MORELOS
ENERO - JUNIO | 2023

Segundo Informe de Cuenta Pública
UNIVERSIDAD POLITÉCNICA DEL ESTADO DE MORELOS
 Relación de Bienes Inmuebles que Componen su Patrimonio
 Al 30 de junio de 2023



Código	Descripción del Bien Inmueble	Valor en libros
REC/29/001/0000001	UNIDAD DE DOCENCIA 1	\$30,179,900.00
REC/29/001/0000002	UNIDAD DE DOCENCIA 2	\$20,441,900.00
REC/29/001/0000003	UNIDAD DE DOCENCIA 3	\$22,679,415.45
REC/29/005/0000001	LABORATORIO TALLER 1	\$18,974,600.00
REC/29/003/0000001	PLANTA DE TRATAMIENTO	\$1,800,000.00
REC/29/004/0000001	SUBESTACIÓN ELÉCTRICA	\$1,971,080.00
REC/29/007/0000001	CONSTRUCCIÓN DE CIMENTACIÓN	\$132,404.00
REC/29/008/0000001	CANCHA DE FUTBOL 7	\$1,296,397.51
REC/29/008/0000002	CANCHA DE USOS MÚLTIPLES UID2	\$585,036.72
REC/29/008/0000003	CANCHA DE VOLEIBOL PLAYERO	\$270,372.28
REC/29/011/0000001	ANDADORES Y RAMPA	\$102,635.00
REC/29/011/0000002	ANDADORES Y RAMPA	\$721,361.00
REC/29/011/0000003	ANDADORES (ANTICIPO)	\$188,638.00
REC/29/011/0000004	ANDADORES (CECAM - CANCHA DE USOS MÚLTIPLES)	\$389,463.00
SAD/29/009/0000001	ELEVADOR	\$439,640.00
SAD/29/009/0000002	ELEVADOR	\$439,640.00
SAD/29/009/0000003	ELEVADOR	\$1,000,384.00
SAD/29/010/0000001	ADECUACION DE MEDIA CABINA A CABINA COMPLETA	\$58,000.00
REC/73/001/0000001	TERRENO	\$421,415,000.00
REC/29/017/0000001	ADQUINAMIENTO DEL ESTACIONAMIENTO	\$1,939,725.25
REC/29/017/0000002	ESTACIONAMIENTO Y TECHUMBRE	\$11,359,993.22
REC/29/013/0000001	TECHUMBRE	\$729,986.55
REC/29/014/0000001	BIBLIOTECA	\$4,296,185.42



UNIVERSIDAD POLITÉCNICA DEL ESTADO DE MORELOS ESQUEMAS BURSÁTILES Y DE COBERTURAS FINANCIERAS

La Universidad no cuenta con esquemas bursátiles y coberturas financieras contratadas.



MORELOS
2018 - 2024



Universidad Tecnológica del Sur del Estado de Morelos

SEGUNDO INFORME DE CUENTA PÚBLICA
ENTIDADES PARAESTATALES
ENERO - JUNIO

2023



UTSEM

UNIVERSIDAD TECNOLÓGICA DEL
SUR DEL ESTADO DE MORELOS

Introducción

SEGUNDO INFORME DE CUENTA PÚBLICA
UNIVERSIDAD TECNOLÓGICA DEL SUR DEL ESTADO DE
MORELOS
ENERO - JUNIO

2023

La Universidad Tecnológica del Sur del Estado de Morelos es un organismo público descentralizado que nace el 25 de julio de 2012, de acuerdo a la publicación en el Periódico Oficial “Tierra y Libertad” número 5005, el Decreto Número Mil Novecientos Ochenta y Cinco Por el que se crea la Universidad Tecnológica del Sur del Estado de Morelos, como un Organismo Público Descentralizado con personalidad jurídica y patrimonio propios, sectorizado a la Secretaría de Educación, con el objetivo de ofrecer programas de educación superior, para la obtención del nivel de ingeniería técnica y licenciatura, así como promover la cultura científica y tecnológica en el Estado de Morelos

Con el objeto de dar cumplimiento a las disposiciones emanadas de la Ley General de Contabilidad Gubernamental y la normatividad que de ella emane, se adquirió en el año 2017, un software denominado SCODAP, el cual nos apoya con la armonización de nuestra contabilidad, haciendo uso de esta herramienta que coadyuva a la emisión de información financiera oportuna, ya que en dicho sistema se lleva a cabo el registro contable de conformidad con el plan de cuentas, las matrices de conversión, por clasificadores de rubro de ingresos, clasificadores por objeto de gasto, por función y clasificación administrativa, el cual genera la información solicitada en el TÍTULO CUARTO De la Información Financiera Gubernamental y la Cuenta Pública, CAPÍTULO I De la Información Financiera Gubernamental y CAPÍTULO II Del Contenido de la Cuenta Pública; misma que a continuación se presenta de la siguiente manera:

INFORMACIÓN CONTABLE

- a) Estado de actividades;
- b) Estado de situación financiera;
- c) Estado de variación en la hacienda pública;
- d) Estado de cambios en la situación financiera;
- e) Estado de flujos de efectivo;
- f) Informes sobre pasivos contingentes;
- g) Notas a los estados financieros;
- h) Estado analítico del activo, e
- i) Estado analítico de la deuda y otros pasivos

INFORMACIÓN PRESUPUESTARIA

- a) Estado analítico de ingresos, del que se derivará la presentación en clasificación económica por fuente de financiamiento y concepto, incluyendo los ingresos excedentes generados;
- b) Estado analítico del ejercicio del presupuesto de egresos del que se derivarán las clasificaciones siguientes: Administrativa; Económica; Por objeto del gasto, y Funcional.
- c) Endeudamiento neto, financiamiento menos amortización, del que derivará la clasificación por su origen en interno y externo;
- d) Intereses de la deuda, y
- e) Un flujo de fondos que resuma todas las operaciones;

INFORMACIÓN PROGRAMÁTICA

- a) Gasto por categoría programática;
- b) Programas y proyectos de inversión, y
- c) Indicadores de resultados,



UTSEM

UNIVERSIDAD TECNOLÓGICA DEL
SUR DEL ESTADO DE MORELOS

Información Contable

SEGUNDO INFORME DE CUENTA PÚBLICA
UNIVERSIDAD TECNOLÓGICA DEL SUR DEL ESTADO DE MORELOS
ENERO - JUNIO

2023

Concepto	2022	2023	Concepto	2022	2023
INGRESOS Y OTROS BENEFICIOS			GASTOS Y OTRAS PÉRDIDAS		
<i>Ingresos de Gestión</i>			<i>Gastos de Funcionamiento</i>		
Impuestos		2,724,090	Servicios Personales	1,735,139	10,137,573
Cuotas y Aportaciones de Seguridad Social		-	Materiales y Suministros	-	8,401,967
Contribuciones de Mejoras		-	Servicios Generales	-	438,695
Derechos		-	<i>Transferencias, Asignaciones, Subsidios y Otras Ayudas</i>		
Productos		-	Transferencias Internas y Asignaciones al Sector Público	-	-
Aprovechamientos		-	Transferencias al Resto del Sector Público	1,735,139	-
Ingresos por Venta de Bienes y Prestación de Servicios		2,724,090	Subsidios y Subvenciones	-	-
<i>Participaciones, Aportaciones, Convenios, Incentivos Derivados de la Colaboración Fiscal, Fondos Distintos de Aportaciones, Transferencias, Asignaciones, Subsidios y Subvenciones, y Pensiones y Jubilaciones</i>		12,967,789	Ayudas Sociales	-	-
Participaciones, Aportaciones, Convenios, Incentivos Derivados de la Colaboración Fiscal y Fondos Distintos de Aportaciones		-	Pensiones y Jubilaciones	10,546,816	-
Transferencias, Asignaciones, Subsidios y Subvenciones, y Pensiones y Jubilaciones		12,967,789	Transferencias a Fideicomisos, Mandatos y Contratos Análogos	-	-
<i>Otros Ingresos y Beneficios</i>			Transferencias a la Seguridad Social	-	-
Ingresos Financieros		589,256	Donativos	-	-
Incremento por Variación de Inventarios		589,256	Transferencias al Exterior	-	-
Disminución del Exceso de Estimaciones por Pérdida o Deterioro u Obsolescencia		-	<i>Participaciones y Aportaciones</i>		
Disminución del Exceso de Provisiones		-	Participaciones	-	-
Otros Ingresos y Beneficios Varios		-	Aportaciones	-	-
Total de Ingresos y Otros Beneficios		16,281,135	Convenios	-	-
			<i>Intereses, Comisiones y Otros Gastos de la Deuda Pública</i>		
			Intereses de la Deuda Pública	327,077	-
			Comisiones de la Deuda Pública	-	-
			Gastos de la Deuda Pública	-	-
			Costo por Coberturas	-	-
			Apoyos Financieros	-	-
			<i>Otros Gastos y Pérdidas Extraordinarias</i>		
			Estimaciones, Depreciaciones, Deterioros, Obsolescencia y Amortizaciones	12,609,032	1,209,676
			Provisiones	-	-
			Disminución de Inventarios	-	-
			Otros Gastos	3	1
			<i>Inversión Pública</i>		
			Inversión Pública no Capitalizable	-	-
			Total de Gastos y Otras Pérdidas	10,137,576	11,655,996
			Resultados del Ejercicio (Ahorro/Desahorro)	6,143,559	953,036

Bajo protesta de decir verdad declaramos que los Estados Financieros y sus notas, son razonablemente correctos y son responsabilidad del emisor.

CONCEPTO	Año		CONCEPTO	Año	
	2023	2022		2023	2022
ACTIVO			PASIVO		
Activo Circulante			Pasivo Circulante		
Efectivo y Equivalentes	18,028,457	14,063,531	Cuentas por Pagar a Corto Plazo	257,683	693,703
Derechos a Recibir Efectivo o Equivalentes	166,880	210,097	Documentos por Pagar a Corto Plazo	-	-
Derechos a Recibir Bienes o Servicios	-	-	Porción a Corto Plazo de la Deuda Pública a Largo Plazo	-	-
Inventarios	-	-	Títulos y Valores a Corto Plazo	-	-
Almacenes	-	-	Pasivos Diferidos a Corto Plazo	-	-
Estimación por Pérdida o Deterioro de Activos Circulantes	-	-	Fondos y Bienes de Terceros en Garantía y/o Administración a Corto Plazo	-	-
Otros Activos Circulantes	73,641	74,397	Provisiones a Corto Plazo	607,934	176,232
Total de Activos Circulantes	18,268,978	14,348,025	Otros Pasivos a Corto Plazo	800	1,300
			Total de Pasivos Circulantes	866,417	871,235
Activo No Circulante			Pasivo No Circulante		
Inversiones Financieras a Largo Plazo	-	-	Cuentas por Pagar a Largo Plazo	-	-
Derechos a Recibir Efectivo o Equivalentes a Largo Plazo	-	-	Documentos por Pagar a Largo Plazo	-	-
Bienes Inmuebles, Infraestructura y Construcciones en Proceso	96,620,108	55,546,500	Deuda Pública a Largo Plazo	-	-
Bienes Muebles	19,570,183	19,534,699	Pasivos Diferidos a Largo Plazo	-	-
Activos Intangibles	274,103	274,103	Fondos y Bienes de Terceros en Garantía y/o en Administración a Largo Plazo	-	-
Depreciación, Deterioro y Amortización Acumulada de Bienes	(23,293,188)	(21,873,255)	Provisiones a Largo Plazo	11,318,608	11,338,198
Activos Diferidos	-	-	Total de Pasivos No Circulantes	11,318,608	11,338,198
Estimación por Pérdida o Deterioro de Activos no Circulantes	-	-	Total del Pasivo	12,185,025	12,209,433
Otros Activos no Circulantes	-	-	HACIENDA PÚBLICA / PATRIMONIO		
Total de Activos No Circulantes	93,171,206	53,482,047	Hacienda Pública / Patrimonio Contribuido	95,755,577	54,681,969
Total del Activo	111,440,184	67,830,072	Aportaciones	-	-
			Donaciones de Capital	95,755,577	54,681,969
			Actualización de la Hacienda Pública / Patrimonio	-	-
			Hacienda Pública / Patrimonio Generado	3,499,582	938,670
			Resultados del Ejercicio (Ahorro / Desahorro)	6,143,599	953,036
			Resultados de Ejercicios Anteriores	(2,354,952)	274,659
			Revalúos	-	-
			Reservas	-	-
			Rectificaciones de Resultados de Ejercicios Anteriores	(289,025)	(289,025)
			Exceso o Insuficiencia en la Actualización de la Hacienda Pública / Patrimonio	-	-
			Resultado por Posición Monetaria	-	-
			Resultado por Tenencia de Activos no Monetarios	-	-
			Total Hacienda Pública / Patrimonio	99,255,159	55,620,639
			Total del Pasivo y Hacienda Pública / Patrimonio	111,440,184	67,830,072

Bajo protesta de decir verdad declaramos que los Estados Financieros y sus notas, son razonablemente correctos y son responsabilidad del emisor.

Segundo Informe de Cuenta Pública
UNIVERSIDAD TECNOLÓGICA DEL SUR DEL ESTADO DE MORELOS
Estado de Situación Financiera Detallado - LDF
Al 31 de diciembre de 2022 y al 30 de junio de 2023
(Cifras en Pesos)



CONCEPTO	30 de junio 2023	31 de diciembre 2022	CONCEPTO	30 de junio 2023	31 de diciembre 2022
ACTIVO			PASIVO		
Activo Circulante			Pasivo Circulante		
Efectivo y Equivalentes	18,028,457	15,081,119	Cuentas por Pagar a Corto Plazo	257,683	1,008,531
Efectivo	12,000	-	Servicios Personales por Pagar a Corto Plazo	17,563	158,146
Bancos/Tesorería	6,613,467	4,084,028	Proveedores por Pagar a Corto Plazo	81,642	36,483
Bancos/Dependencias y Otros	-	-	Contratistas por Obras Públicas por Pagar a Corto Plazo	-	-
Inversiones Temporales (Hasta 3 meses)	-	-	Participaciones y Aportaciones por Pagar a Corto Plazo	-	-
Fondos con Afectación Específica	11,402,990	10,997,091	Transferencias Otorgadas por Pagar a Corto Plazo	-	-
Depósitos de Fondos de Terceros en Garantía y/o Admón.	-	-	Int., Comisiones y Otros Gastos de la Deuda Púb. por Pagar a Corto Plazo	-	-
Otros Efectivos y Equivalentes	-	-	Retenciones y Contribuciones por Pagar a Corto Plazo	149,602	806,845
			Devoluciones de la Ley de Ingresos por Pagar a Corto Plazo	-	-
			Otras Cuentas por Pagar a Corto Plazo	8,876	7,057
Derechos a Recibir Efectivo o Equivalentes	166,880	122,843	Documentos por Pagar a Corto Plazo	-	-
Inversiones Financieras de Corto Plazo	-	-	Documentos Comerciales por Pagar a Corto Plazo	-	-
Cuentas por Cobrar a Corto Plazo	30,417	-	Documentos con Contratistas por Obras Púb. por Pagar a Corto Plazo	-	-
Deudores Diversos por Cobrar a Corto Plazo	13,621	1	Otros Documentos por Pagar a Corto Plazo	-	-
Ingresos por Recuperar a Corto Plazo	101,989	101,989	Porción a Corto Plazo de la Deuda Pública a Largo Plazo	-	-
Deudores por Anticipos de la Tesorería a Corto Plazo	-	-	Porción a Corto Plazo de la Deuda Pública	-	-
Préstamos Otorgados a Corto Plazo	-	-	Porción a Corto Plazo de Arrendamiento Financiero	-	-
Otros Derechos a Recibir Efectivo o Equiv. a Corto Plazo	20,853	20,853	Títulos y Valores a Corto Plazo	-	-
Derechos a Recibir Bienes o Servicios	-	-	Pasivos Diferidos a Corto Plazo	-	-
Ant. a Proveedores por Adq. de Bienes y Prest. de Serv. a Corto Plazo	-	-	Ingresos Cobrados por Adelantado a Corto Plazo	-	-
Ant. a Proveedores por Adq. de Bienes Inm. y Muebles a Corto Plazo	-	-	Intereses Cobrados por Adelantado a Corto Plazo	-	-
Ant. a Proveedores por Adq. de Bienes Intangibles a Corto Plazo	-	-	Otros Pasivos Diferidos a Corto Plazo	-	-
Anticipo a Contratistas por Obras Públicas a Corto Plazo	-	-	Fondos y Bienes de Terceros en Garantía y/o Admón. a C. P.	-	-
Otros Derechos a Recibir Bienes o Servicios a Corto Plazo	-	-	Fondos en Garantía a Corto Plazo	-	-
Inventarios	-	-	Fondos en Administración a Corto Plazo	-	-
Inventario de Mercancías para Venta	-	-	Fondos Contingentes a Corto Plazo	-	-
Inventario de Mercancías Terminadas	-	-	Fondos de Fideicomisos, Mandatos y Contratos Análogos a Corto Plazo	-	-
Inventario de Mercancías en Proceso de Elaboración	-	-	Otros Fondos de Terceros en Garantía y/o Administración a Corto Plazo	-	-
Inventario de Materias Primas, Mat. y Suministros para Producción	-	-	Valores y Bienes en Garantía a Corto Plazo	-	-
Bienes en Tránsito	-	-	Provisiones a Corto Plazo	607,934	974,308
Almacenes	-	-	Provisión para Demandas y Juicios a Corto Plazo	-	-
Estimación por Pérdida o Deterioro de Activos Circulantes	-	-	Provisión para Contingencias a Corto Plazo	-	-
Est. para Ctas. Incobrables por Derechos a Recibir Efectivo o Equiv.	-	-	Otras Provisiones a Corto Plazo	607,934	974,308
Estimación por Deterioro de Inventarios	-	-	Otros Pasivos a Corto Plazo	800	-
Otros Activos Circulantes	73,641	73,641	Ingresos por Clasificar	800	-
Valores en Garantía	73,641	73,641	Recaudación por Participar	-	-
Bienes en Garantía (excluye depósitos de fondos)	-	-	Otros Pasivos Circulantes	-	-
Bienes Deriv. de Embargos, Decom., Aseguramientos y Dación en Pago	-	-			
Adquisición con Fondos de Terceros	-	-			
Total de Activos Circulantes	18,268,978	15,277,603	Total de Pasivos Circulantes	866,417	1,982,839

CONCEPTO	30 de junio 2023	31 de diciembre 2022	CONCEPTO	30 de junio 2023	31 de diciembre 2022
Activo No Circulante			Pasivo No Circulante		
Inversiones Financieras a Largo Plazo	-	-	Cuentas por Pagar a Largo Plazo	-	-
Derechos a Recibir Efectivo o Equivalentes a Largo Plazo	-	-	Documentos por Pagar a Largo Plazo	-	-
Bienes Inmuebles, Infraestructura y Const. en Proceso	96,620,108	55,546,500	Deuda Pública a Largo Plazo	-	-
Bienes Muebles	19,570,183	19,534,699	Pasivos Diferidos a Largo Plazo	-	-
Activos Intangibles	274,103	274,103	Fdos. y Bienes de Terceros en Garantía y/o en Admón. a L.P.	-	-
Depreciación, Deterioro y Amortización Acumulada de Bienes	(23,293,188)	(23,293,188)	Provisiones a Largo Plazo	11,318,608	11,518,812
Activos Diferidos	-	-	Total de Pasivos No Circulantes	11,318,608	11,518,812
Estimación por Pérdida o Deterioro de Activos no Circulantes	-	-	Total del Pasivo	12,185,025	13,501,651
Otros Activos no Circulantes	-	-			
Total de Activos No Circulantes	93,171,206	52,062,114	HACIENDA PÚBLICA / PATRIMONIO		
			Hacienda Pública / Patrimonio Contribuido	95,755,577	54,681,969
Total del Activo	111,440,184	67,339,717	Aportaciones	-	-
			Donaciones de Capital	95,755,577	54,681,969
			Actualización de la Hacienda Pública / Patrimonio	-	-
			Hacienda Pública / Patrimonio Generado	3,499,582	(843,903)
			Resultados del Ejercicio (Ahorro / Desahorro)	6,143,559	(829,537)
			Resultados de Ejercicios Anteriores	(2,354,952)	274,659
			Revalúos	-	-
			Reservas	-	-
			Rectificaciones de Resultados de Ejercicios Anteriores	(289,025)	(289,025)
			Exceso o Insuficiencia en la Actualización de la Hacienda Pública / Patrimonio	-	-
			Resultado por Posición Monetaria	-	-
			Resultado por Tenencia de Activos no Monetarios	-	-
			Total Hacienda Pública / Patrimonio	99,255,159	53,838,066
			Total del Pasivo y Hacienda Pública / Patrimonio	111,440,184	67,339,717

Bajo protesta de decir verdad declaramos que los Estados Financieros y sus notas, son razonablemente correctos y son responsabilidad del emisor.

Concepto	Origen	Aplicación	Concepto	Origen	Aplicación
ACTIVO	-	44,100,467	PASIVO	800	1,317,426
Activo Circulante	-	2,991,375	Pasivo Circulante	800	1,117,222
Efectivo y Equivalentes	-	2,947,338	Cuentas por Pagar a Corto Plazo	-	750,848
Derechos a Recibir Efectivo o Equivalentes	-	44,037	Documentos por Pagar a Corto Plazo	-	-
Derechos a Recibir Bienes o Servicios	-	-	Porción a Corto Plazo de la Deuda Pública a Largo Plazo	-	-
Inventarios	-	-	Títulos y Valores a Corto Plazo	-	-
Almacenes	-	-	Pasivos Diferidos a Corto Plazo	-	-
Estimación por Pérdida o Deterioro de Activos Circulantes	-	-	Fdos. y Bienes de Terceros en Garantía y/o Admón. a C. P.	-	-
Otros Activos Circulantes	-	-	Provisiones a Corto Plazo	-	366,374
	-	-	Otros Pasivos a Corto Plazo	800	-
Activo No Circulante	-	41,109,092	Pasivo No Circulante	-	200,204
Inversiones Financieras a Largo Plazo	-	-	Cuentas por Pagar a Largo Plazo	-	-
Derechos a Recibir Efectivo o Equivalentes a Largo Plazo	-	-	Documentos por Pagar a Largo Plazo	-	-
Bienes Inmuebles, Infraestructura y Constr. en Proceso	-	41,073,608	Deuda Pública a Largo Plazo	-	-
Bienes Muebles	-	35,484	Pasivos Diferidos a Largo Plazo	-	-
Activos Intangibles	-	-	Fdos. y Bienes de Terceros en Garantía y/o Admón. a L. P.	-	-
Depreciación, Deterioro y Amort. Acumulada de Bienes	-	-	Provisiones a Largo Plazo	-	200,204
Activos Diferidos	-	-			
Est. por Pérdida o Deterioro de Activos no Circulantes	-	-	HACIENDA PÚBLICA / PATRIMONIO	48,046,704	2,629,611
Otros Activos no Circulantes	-	-	<i>Hacienda Pública / Patrimonio Contribuido</i>	41,073,608	-
	-	-	Aportaciones	-	-
	-	-	Donaciones de Capital	41,073,608	-
	-	-	Actualización de la Hacienda Pública / Patrimonio	-	-
	-	-	Hacienda Pública / Patrimonio Generado	6,973,096	2,629,611
	-	-	Resultados del Ejercicio (Ahorro / Desahorro)	6,973,096	-
	-	-	Resultados de Ejercicios Anteriores	-	2,629,611
	-	-	Revalúos	-	-
	-	-	Reservas	-	-
	-	-	Rectificaciones de Resultados de Ejercicios Anteriores	-	-
	-	-	Exceso o Insuficiencia en la Actualización de la Hacienda Pública / Patrimonio	-	-
	-	-	Resultado por Posición Monetaria	-	-
	-	-	Resultado por Tenencia de Activos no Monetarios	-	-

Bajo protesta de decir verdad declaramos que los Estados Financieros y sus notas, son razonablemente correctos y son responsabilidad del emisor.

Concepto	Saldo Inicial 1	Cargos del Periodo 2	Abonos del Periodo 3	Saldo Final 4 = (1 + 2 - 3)	Variación del Periodo (4 - 1)
ACTIVO	67,339,717	83,184,888	39,084,421	111,440,184	44,100,467
<i>Activo Circulante</i>	<i>15,277,603</i>	<i>42,075,796</i>	<i>39,084,421</i>	<i>18,268,978</i>	<i>2,991,375</i>
Efectivo y Equivalentes	15,081,119	25,697,138	22,749,800	18,028,457	2,947,338
Derechos a Recibir Efectivo o Equivalentes	122,843	16,378,658	16,334,621	166,880	44,037
Derechos a Recibir Bienes o Servicios	-	-	-	-	-
Inventarios	-	-	-	-	-
Almacenes	-	-	-	-	-
Estimación por Pérdida o Deterioro de Activos Circulantes	-	-	-	-	-
Otros Activos Circulantes	73,641	-	-	73,641	-
Activo No Circulante	52,062,114	41,109,092	-	93,171,206	41,109,092
Inversiones Financieras a Largo Plazo	-	-	-	-	-
Derechos a Recibir Efectivo o Equivalentes a Largo Plazo	-	-	-	-	-
Bienes Inmuebles, Infraestructura y Constr. en Proceso	55,546,500	41,073,608	-	96,620,108	41,073,608
Bienes Muebles	19,534,699	35,484	-	19,570,183	35,484
Activos Intangibles	274,103	-	-	274,103	-
Depreciación, Deterioro y Amort. Acumulada de Bienes	(23,293,188)	-	-	(23,293,188)	-
Activos Diferidos	-	-	-	-	-
Est. por Pérdida o Deterioro de Activos no Circulantes	-	-	-	-	-
Otros Activos no Circulantes	-	-	-	-	-

Bajo protesta de decir verdad declaramos que los Estados Financieros y sus notas, son razonablemente correctos y son responsabilidad del emisor.



Segundo Informe de Cuenta Pública
UNIVERSIDAD TECNOLÓGICA DEL SUR DEL ESTADO DE MORELOS
 Estado Analítico de la Deuda y Otros Pasivos
 Del 1 de enero al 30 de junio de 2023
 (Cifras en Pesos)



Denominación de las Deudas	Moneda de Contratación	Institución o País Acreedor	Saldo Inicial del Periodo	Saldo Final del Periodo
DEUDA PÚBLICA				
Corto Plazo				
Deuda Interna	Pesos		-	-
Instituciones de Crédito			-	-
Títulos y Valores			-	-
Arrendamientos Financieros			-	-
Deuda Externa	Pesos		-	-
Organismos Financieros Internacionales			-	-
Deuda Bilateral			-	-
Títulos y Valores			-	-
Arrendamientos Financieros			-	-
<i>Subtotal a Corto Plazo</i>			-	-
Largo Plazo				
Deuda Interna	Pesos		-	-
Instituciones de Crédito			-	-
Títulos y Valores			-	-
Arrendamientos Financieros			-	-
Deuda Externa	Pesos		-	-
Organismos Financieros Internacionales			-	-
Deuda Bilateral			-	-
Títulos y Valores			-	-
Arrendamientos Financieros			-	-
<i>Subtotal a Largo Plazo</i>			-	-
Otros Pasivos			13,501,651	12,185,025
Total Deuda y Otros Pasivos			13,501,651	12,185,025

Bajo protesta de decir verdad declaramos que los Estados Financieros y sus notas, son razonablemente correctos y son responsabilidad del emisor.



Segundo Informe de Cuenta Pública
UNIVERSIDAD TECNOLÓGICA DEL SUR DEL ESTADO DE MORELOS
 Informe Analítico de la Deuda Pública y Otros Pasivos - LDF
 Del 1 de enero al 30 de junio de 2023
 (Cifras en Pesos)



Denominación de la Deuda Pública y Otros Pasivos	Saldo al 31 de Diciembre de 2022	Disposiciones del Periodo	Amortizaciones del Periodo	Revaluaciones, Reclasificaciones y Otros Ajustes	Saldo Final del Periodo	Pago de Intereses del Periodo	Pago de Comisiones y demás costos asociados durante el Periodo
Deuda Pública	-	-	-	-	-	-	-
Corto Plazo	-	-	-	-	-	-	-
<i>Instituciones de Crédito</i>	-	-	-	-	-	-	-
<i>Títulos y Valores</i>	-	-	-	-	-	-	-
<i>Arrendamientos Financieros</i>	-	-	-	-	-	-	-
Largo Plazo	-	-	-	-	-	-	-
<i>Instituciones de Crédito</i>	-	-	-	-	-	-	-
<i>Títulos y Valores</i>	-	-	-	-	-	-	-
<i>Arrendamientos Financieros</i>	-	-	-	-	-	-	-
Otros Pasivos	13,501,651	-	-	-	12,185,025	-	-
Total de la Deuda Pública y Otros Pasivos	13,501,651	-	-	-	12,185,025	-	-
Deuda Contingente¹ (Informativo)							
Deuda Contingente 1	-	-	-	-	-	-	-
Deuda Contingente 2	-	-	-	-	-	-	-
Deuda Contingente xx	-	-	-	-	-	-	-
Valor de Instrumentos Bono Cupón Cero²							
Instrumento Bono Cupón Cero 1	-	-	-	-	-	-	-
Instrumento Bono Cupón Cero 2	-	-	-	-	-	-	-
Instrumento Bono Cupón Cero 3	-	-	-	-	-	-	-

- 1 Se refiere a cualquier Financiamiento sin fuente o garantía de pago definida, que sea asumida de manera solidaria o subsidiaria por las Entidades Federativas con sus Municipios, organismos descentralizados y empresas de participación estatal mayoritaria y fideicomisos, locales o municipales, y por los Municipios con sus respectivos organismos descentralizados y empresas de participación municipal mayoritaria.
- 2 Se refiere al valor del Bono Cupón Cero que respalda el pago de los créditos asociados al mismo (Activo).

Obligaciones a Corto Plazo	Monto Contratado	Plazo Pactado	Tasa de Interés	Comisiones y Costos Relacionados	Tasa Efectiva
Obligaciones a Corto Plazo (Informativo)					
Crédito 1	-	-	-	-	-
Crédito 2	-	-	-	-	-
Crédito xx	-	-	-	-	-

Bajo protesta de decir verdad declaramos que los Estados Financieros y sus notas, son razonablemente correctos y son responsabilidad del emisor.

Denominación de las Obligaciones Diferentes de Financiamiento	Fecha del Contrato	Fecha de inicio de operación del proyecto	Fecha de vencimiento	Monto de la inversión pactado	Plazo pactado	Monto promedio mensual del pago de la contraprestación	Monto promedio mensual del pago correspondiente al pago de inversión	Monto pagado de la inversión al 30 de junio de 2023	Monto pagado de la inversión actualizado al 30 de junio de 2023	Saldo pendiente por pagar de la inversión al 30 de junio de 2023
Asociaciones Público Privadas (APP's)				-		-		-	-	-
APP 1				-		-		-	-	-
APP 2				-		-		-	-	-
APP 3				-		-		-	-	-
APP xx				-		-		-	-	-
Otros Instrumentos										
Otro Instrumento 1				-		-		-	-	-
Otro Instrumento 2				-		-		-	-	-
Otro Instrumento 3				-		-		-	-	-
Otro Instrumento xx				-		-		-	-	-
Total de Obligaciones Diferentes de Financiamiento				-		-		-	-	-

NO APLICA

Bajo protesta de decir verdad declaramos que los Estados Financieros y sus notas, son razonablemente correctos y son responsabilidad del emisor.

Segundo Informe de Cuenta Pública
UNIVERSIDAD TECNOLÓGICA DEL SUR DEL ESTADO DE MORELOS
 Estado de Variación en la Hacienda Pública
 Del 1 de enero al 30 de junio de 2023
 (Cifras en Pesos)



Concepto	Hacienda Pública/Patrimonio Contribuido	Hacienda Pública/Patrimonio Generado de Ejercicios Anteriores	Hacienda Pública/Patrimonio Generado del Ejercicio	Exceso o Insuficiencia en la Actualización de la Hacienda Pública / Patrimonio	TOTAL
Hacienda Pública / Patrimonio Contribuido Neto de 2022	54,681,969	-	-	-	54,681,969
Aportaciones	-	-	-	-	-
Donaciones de Capital	54,681,969	-	-	-	54,681,969
Actualización de la Hacienda Pública / Patrimonio	-	-	-	-	-
Hacienda Pública / Patrimonio Generado Neto de 2022	-	(14,366)	(829,537)	-	(843,903)
Resultados del Ejercicio (Ahorro / Desahorro)	-	-	(829,537)	-	(829,537)
Resultados de Ejercicios Anteriores	-	274,659	-	-	274,659
Revalúos	-	-	-	-	-
Reservas	-	-	-	-	-
Rectificaciones de Resultados de Ejercicios Anteriores	-	(289,025)	-	-	(289,025)
Exceso o Insuficiencia en la Actualización de la Hacienda Pública / Patrimonio Neto de 2022	-	-	-	-	-
Resultado por Posición Monetaria	-	-	-	-	-
Resultado por Tenencia de Activos no Monetarios	-	-	-	-	-
Hacienda Pública / Patrimonio Neto Final de 2022	54,681,969	(14,366)	(829,537)	-	53,838,066
Cambios en la Hacienda Pública / Patrimonio Contribuido Neto de 2023	41,073,608	-	-	-	41,073,608
Aportaciones	-	-	-	-	-
Donaciones de Capital	41,073,608	-	-	-	41,073,608
Actualización de la Hacienda Pública / Patrimonio	-	-	-	-	-
Variaciones de la Hacienda Pública / Patrimonio Generado Neto de 2023	-	(2,629,611)	6,973,096	-	4,343,485
Resultados del Ejercicio (Ahorro / Desahorro)	-	-	6,143,559	-	6,143,559
Resultados de Ejercicios Anteriores	-	(2,629,611)	829,537	-	(1,800,074)
Revalúos	-	-	-	-	-
Reservas	-	-	-	-	-
Rectificaciones de Resultados de Ejercicios Anteriores	-	-	-	-	-
Cambios en el Exceso o Insuficiencia en la Actualización de la Hacienda Pública / Patrimonio Neto de 2023	-	-	-	-	-
Resultado por Posición Monetaria	-	-	-	-	-
Resultado por Tenencia de Activos no Monetarios	-	-	-	-	-
Hacienda Pública / Patrimonio Neto Final de 2023	95,755,577	(2,643,977)	6,143,559	-	99,255,159

Bajo protesta de decir verdad declaramos que los Estados Financieros y sus notas, son razonablemente correctos y son responsabilidad del emisor.

Concepto	2023	2022	Concepto	2023	2022
Flujos de Efectivo de las Actividades de Operación			Flujos de Efectivo de las Actividades de Inversión		
<i>Origen</i>			<i>Origen</i>		
Impuestos	16,291,395	12,609,032	Bienes Inmuebles, Infraestructura y Construcciones en Proceso	-	-
Cuotas y Aportaciones de Seguridad Social	-	-	Bienes Muebles	-	-
Contribuciones de Mejoras	-	-	Otros Orígenes de Inversión	-	-
Derechos	-	-	<i>Aplicación</i>	35,484	1,668,214
Productos	-	-	Bienes Inmuebles, Infraestructura y Construcciones en Proceso	-	-
Aprovechamientos	-	-	Bienes Muebles	-	-
Ingresos por Venta de Bienes y Prestación de Servicios	2,724,090	1,735,139	Otras Aplicaciones de Inversión	35,484	1,668,214
Participaciones, Aportaciones, Convenios, Incentivos Derivados de la Colaboración Fiscal y Fondos Distintos de Aportaciones	-	-	Flujos Netos de Efectivo por Actividades de Inversión	(35,484)	(1,668,214)
Transferencias, Asignaciones, Subsidios y Subvenciones, y Pensiones y Jubilaciones	12,937,372	10,546,816	Flujo de Efectivo de las Actividades de Financiamiento		
Otros Orígenes de Operación	629,933	327,077	<i>Origen</i>		
<i>Aplicación</i>	13,308,573	11,655,996	Endeudamiento Neto	-	-
Servicios Personales	7,947,654	8,401,967	Interno	-	-
Materiales y Suministros	215,672	438,695	Externo	-	-
Servicios Generales	1,729,013	1,605,658	Otros Orígenes de Financiamiento	-	-
Transf. Internas y Asignaciones al Sector Público	-	-	<i>Aplicación</i>		
Transferencias al resto del Sector Público	-	-	Servicios de la Deuda	-	-
Subsidios y Subvenciones	-	-	Interno	-	-
Ayudas Sociales	-	-	Externo	-	-
Pensiones y Jubilaciones	-	-	Otras Aplicaciones de Financiamiento	-	-
Transf. a Fidelcomisos, Mandatos y Contratos Análogos	-	-	Flujos Netos de Efectivo por Actividades de Financiamiento		
Transferencias a la Seguridad Social	-	-	Incremento/Disminución Neta en el Efectivo y Equivalentes al Efectivo	2,947,338	(715,178)
Donativos	-	-	Efectivo y Equivalentes al Efectivo al Inicio del Ejercicio	15,081,119	14,778,709
Transferencias al Exterior	-	-	Efectivo y Equivalentes al Efectivo al Final del Ejercicio	18,028,457	14,063,531
Participaciones	-	-			
Aportaciones	-	-			
Convenios	-	-			
Otras Aplicaciones de Operación	3,416,234	1,209,676			
Flujos Netos de Efectivo por Actividades de Operación	2,982,822	953,036			

Bajo protesta de decir verdad declaramos que los Estados Financieros y sus notas, son razonablemente correctos y son responsabilidad del emisor.

En cumplimiento a lo dispuesto por los artículos 46, fracción I, inciso d y 52 de la Ley General de Contabilidad Gubernamental, en relación al Informe Sobre Pasivos Contingentes, se aclara que esta Universidad Tecnológica del Sur del Estado de Morelos al 30 de Junio del ejercicio presupuestario 2023, **NO SE CUENTAN CON PASIVOS CONTINGENTES** que deriven de alguna obligación posible presente o futura, cuya existencia y/o realización sea incierta, y en consecuencia no le es aplicable el Informe sobre pasivos contingentes.

No obstante a la situación anteriormente expuesta, se hace la pertinente aclaración que los pasivos manifestados en su información financiera, en todos los casos corresponden a obligaciones **reales** derivadas de la recepción a plena satisfacción de bienes y/o servicios debidamente devengados, o bien, corresponden a retenciones a favor de terceros, cuyo pago se encuentra pendiente al 30 de Junio del ejercicio presupuestario 2023.

Lo anterior, de conformidad con lo establecido en el Manual de Contabilidad Gubernamental emitido por el CONAC, donde se establece en términos generales que:

“los pasivos contingentes son obligaciones que tienen su origen en hechos específicos e independientes del pasado que en el futuro pueden ocurrir o no y, de acuerdo con lo que acontezca, desaparecen o se convierten en pasivos reales por ejemplo, juicios, garantías, avales, costos de planes de pensiones, jubilaciones, etc.”.

La Universidad Tecnológica del Sur del Estado de Morelos; tiene a bien expedir las siguientes notas a los estados financieros con las explicaciones que amplían el origen y significado de los datos y cifras que se presentan en los Estados Financieros, proporcionando información acerca de la Universidad, sus transacciones y otros eventos que lo han afectado o podrían afectar económicamente, las cuales son parte integrante de los mismos, teniendo presente los postulados de revelación suficiente e importancia relativa y que la información sea de mayor utilidad para los usuarios, por lo que las mismas se integran de la siguiente manera:

El objeto de las mismas; es revelar y proporcionar información adicional que no se presenta en los Estados Financieros, pero que es relevante para la comprensión de alguno de ellos. Lo anterior para dar cumplimiento a los artículos 46, fracción I, inciso g), 47, 48 y 49 de la Ley General de Contabilidad Gubernamental (LGCG).

Por lo que a continuación se presentan los tres tipos de notas que acompañan a los Estados Financieros de la Universidad Tecnológica del Sur del Estado de Morelos:

- a) *Notas de gestión administrativa,*
- b) *Notas de desglose, y*
- c) *Notas de memoria (cuentas de orden).*

a) NOTAS DE GESTIÓN ADMINISTRATIVA

Estas Notas tienen como objetivo la revelación del contexto y de los aspectos económico-financieros más relevantes que influyeron en las decisiones del período, y que deberán ser considerados en la elaboración de los estados financieros para la mayor comprensión de los mismos y sus particularidades.

De esta manera, se informan y explican las condiciones relacionadas con la información financiera de cada período de gestión; además, de exponer aquellas políticas que podrían afectar la toma de decisiones en períodos posteriores.

1. Autorización e Historia

- a) fecha de creación del ente público.

Con fecha 25 de julio de 2012, se publicó en el Periódico Oficial "Tierra y Libertad" número 5005, el Decreto Número Mil Novecientos Ochenta y Cinco.-Por el que se crea la Universidad Tecnológica del Sur del Estado de Morelos, como un Organismo Público Descentralizado con personalidad jurídica y patrimonio propios, sectorizado a la Secretaría de Educación, con el objetivo de ofrecer programas de educación superior, para la obtención del nivel de ingeniería técnica y licenciatura, así como promover la cultura científica y tecnológica en el Estado de Morelos. Dicho organismo tendrá su domicilio en el municipio de Puente de Ixtla, Morelos.

- b) Principales cambios en su estructura.

17 de abril de 2013, se publicó en el Periódico Oficial "Tierra y Libertad" número 5084, el Estatuto Orgánico de la Universidad Tecnológica del Sur del Estado de Morelos con la finalidad de regular la organización y el funcionamiento de la Universidad Tecnológica del Sur del Estado de Morelos de conformidad con el Decreto que crea la Universidad Tecnológica del Sur del Estado de Morelos. En dicho Estatuto se contienen, entre otras, las disposiciones relativas a la organización de la Universidad, al Consejo Directivo, al Rector, a las Unidades Académicas y Administrativas, a la Oficina del Abogado General, a la Comisaría Pública y al personal en general.

23 de octubre de 2013, se publicó en el Periódico Oficial "Tierra y Libertad" número 5132, el Reglamento Interno de Trabajo de la Universidad Tecnológica del Sur del Estado de Morelos, con el objeto de expedir un ordenamiento que establezca y regule las condiciones generales de trabajo y las relaciones laborales de la Universidad con su personal.

21 de diciembre del 2015, se aprobó el Acuerdo número CSGE-ACU1-5ª, ORD. 21.12.15, el cual se deriva de la Quinta Sesión Ordinaria de la "Comisión para el Seguimiento y Cumplimiento del Acuerdo por el que se establecen las Bases y Lineamientos para la Reestructura de la Administración Pública Estatal", con la finalidad de realizar la modificación de estructura orgánica de la Universidad Tecnológica del Sur del Estado de Morelos, la cual cumple con las acciones tendientes a la reducción del presupuesto estatal, de conformidad con los diferentes instrumentos normativos en materia de austeridad. Dicha reestructuración suprime al Coordinador de Deporte y Cultura, lo cual genera un ahorro de \$205,546.95 (doscientos cinco mil quinientos cuarenta y seis pesos 95/100 M.N.).

21 de diciembre de 2016, se publicó en el Periódico Oficial "Tierra y Libertad" número 5457, Las Condiciones Generales de Trabajo de la Universidad Tecnológica del Sur del Estado de Morelos, con el objeto de expedir un ordenamiento que establezca y regule las condiciones generales de trabajo y las relaciones laborales de la Universidad con su personal.

2.-Panorama Económico y Financiero

La Universidad Tecnológica del Sur del Estado de Morelos, opera bajo el presupuesto autorizado para el Ejercicio Fiscal 2023 en base a los criterios técnicos y administrativos considerados en la elaboración del Decreto Número Quinientos Setenta y Nueve.- Por el que se aprueba el Presupuesto de Egresos del Gobierno del Estado de Morelos para el ejercicio fiscal del 1 de enero al 31 de diciembre de 2023 en el que se aprueba el Presupuesto de Egresos para el Estado de Morelos, publicado en el Periódico Oficial "Tierra y Libertad" el 29 de diciembre de 2022; sexta época en su numeral 6155; así como el convenio específico para la asignación de recursos financieros para la operación de las universidades tecnológicas del estado de Morelos, para el ejercicio fiscal 2023; celebrados entre el poder ejecutivo federal, por conducto de la secretaría de educación pública, el Gobierno del Esta de Morelos y las Universidades tecnológicas.

3.-Organización y Objeto Social

- a) Objeto social.

De conformidad con el Artículo 3, del decreto número 1985, del 25 de julio 2012; publicado la Universidad Tiene por Objeto Ofrecer programas de educación superior de dos años, así como ofrecer la continuidad de estudios para la obtención del nivel de Ingeniería técnica y licenciatura, con las características de intensidad, pertinencia, flexibilidad y calidad; Formar, a partir del egreso del bachillerato, Técnicos, Superiores Universitarios aptos para la aplicación de conocimientos y la solución de problemas, con un sentido de innovación en la incorporación de los avances científicos y tecnológicos; Ofrecer programas de continuidad de Estudios para sus Egresados y para egresados del nivel Técnico Superior, que permitan a los estudiantes alcanzar los niveles académicos de Ingeniería Técnica y Licenciatura; Desarrollar programas de apoyo técnico en beneficio de la comunidad universitaria; Promover la cultura científica y tecnológica y llevar a cabo programas de vinculación con los sectores público, privado y social de la comunidad Universitaria.

b) Principal actividad.

Formar, a partir del egreso del bachillerato, Técnicos, Superiores Universitarios aptos para la aplicación de conocimientos y la solución de problemas, con un sentido de innovación en la incorporación de los avances científicos y tecnológicos; Ofrecer programas de continuidad de Estudios para sus Egresados y para egresados del nivel Técnico Superior, que permitan a los estudiantes alcanzar los niveles académicos de Ingeniería Técnica y Licenciatura; Desarrollar programas de apoyo técnico en beneficio de la comunidad universitaria; Promover la cultura científica y tecnológica y llevar a cabo programas de vinculación con los sectores público, privado y social de la comunidad Universitaria.

c) Ejercicio fiscal.

El ejercicio fiscal comprende del 01 de enero al 31 de diciembre del ejercicio 2023, relacionado con la ejecución del Presupuesto de Egresos para el Estado de Morelos, publicado en el Periódico Oficial "Tierra y Libertad" en su número 6155 de fecha 29 de diciembre de 2022. De conformidad a lo manifestado en el numeral 2) Panorama Económico y Financiero.

d) Régimen jurídico.


La Universidad Tecnológica del Sur del Estado de Morelos se encuentra bajo el régimen Jurídico consagrado en el Artículo 3° de la Constitución Política de los Estados Unidos Mexicanos, la Ley General de Educación, Ley de Educación del Estado de Morelos, Decreto Número Mil Novecientos Ochenta y Cinco.-Por el que se crea la Universidad Tecnológica del Sur del Estado de Morelos, Estatuto Orgánico de la Universidad Tecnológica del Sur del Estado de Morelos y las Condiciones Generales del Trabajo de la Universidad Tecnológica del Sur del Estado de Morelos

e) Consideraciones fiscales del ente: revelar el tipo de contribuciones que esté obligado a pagar o retener.

De conformidad con el artículo 79 de la Ley de Impuesto Sobre la Renta, la Universidad Tecnológica del Sur del Estado de Morelos, es considera dentro del Régimen DEL RÉGIMEN DE LAS PERSONAS MORALES CON FINES NO LUCRATIVOS, por lo que solamente está obligada a la retención y entero de impuestos por servicios personales que retenga a las personas físicas que le presten servicios personales.

f) Estructura organizacional básica.

Su estructura organizacional básica se integra de la siguiente manera, apegada al analítico de plazas autorizado por la Dirección General de Universidades Tecnológicas y Politécnicas:



g) Fideicomisos de los cuales es fideicomitente o fideicomisario, y contratos análogos, incluyendo mandatos de los cuales es parte.-A la Universidad Tecnológica del Sur del Estado de Morelos, no le es aplicable esta nota.

4. Bases de Preparación de los Estados Financieros

La Universidad Tecnológica del Sur del Estado de Morelos informa que ha observado la normatividad emitida por el CONAC y las disposiciones legales aplicables, además de que hasta la fecha de emisión de las presentes notas no se ha aplicado normatividad para el reconocimiento, valuación y revelación de los diferentes rubros de la información financiera, ni bases de medición utilizadas para la elaboración de los estados financieros; entre ellos como lo son el: costo histórico, valor de realización, valor razonable, valor de recuperación o cualquier otro método empleado y los criterios de aplicación de los mismos, se dio puntual seguimiento y acatamiento a los Postulados básicos de Contabilidad Gubernamental (PBCG), de igual forma se notifica que no existe normatividad supletoria ya que la legislación local en materia de contabilidad gubernamental re dirección siempre una y otra vez a lo establecido en la Ley General de Contabilidad Gubernamental.

5.-Políticas de Contabilidad Significativas

La Universidad tecnológica del Sur del Estado de Morelos informa sobre los principios, bases, reglas y procedimientos específicos adoptados en la elaboración y presentación de sus estados financieros.

Por lo que se informará sobre:

Se utilizara en medida de que en el acto contable jurídico aplique las principales reglas de registro y valoración del patrimonio (elementos generales) acuerdo por el que se emiten las principales reglas de registro y valoración del patrimonio (elementos generales) Publicado en el Diario Oficial de la Federación el 27 de diciembre de 2010 Última reforma publicada DOF 08-08-2013 para realizar la Actualización: se informará del método utilizado para la actualización del valor de los activos, pasivos y Hacienda Pública/Patrimonio y las razones de dicha elección. Así como informar de la desconexión o reconexión inflacionaria.

b) Informar sobre la realización de operaciones en el extranjero y de sus efectos en la información financiera gubernamental, considerando entre otros el importe de las variaciones cambiarias reconocidas en el resultado (ahorro o desahorro). Por lo que respecta a este inciso no es aplicativo a la Universidad ya que no se tiene operaciones en el extranjero.

c) Método de valuación de la inversión en acciones de Compañías subsidiarias no consolidadas y asociadas. Por lo que respecta a este inciso no es aplicativo a la Universidad ya que no se tiene operaciones en el extranjero.

d) Sistema y método de valuación de inventarios y costo de lo vendido. Por lo que respecta a este inciso no es aplicativo a la Universidad ya que no se cuenta con inventario o costo de lo vendido.

- e) Beneficios a empleados: revelar el cálculo de la reserva actuarial, valor presente de los ingresos esperados comparado con el valor presente de la estimación de gastos tanto de los beneficiarios actuales como futuros. Por lo que respecta a este inciso no es aplicativo a la Universidad ya que no se tiene techo presupuestal para afrontar este beneficio a los empleados.
- f) Provisiones: objetivo de su creación, monto y plazo. Por lo que respecta a este inciso se informa que la Universidad Tecnológica del Sur del Estado de Morelos ha creado 1 fondos de provisión y que su objetivo es cubrir las cuotas de seguridad social que no se han otorgado a los trabajadores desde su creación, el monto se precisa en el numeral 4.-Provisiones de estas notas
- g) Reservas: La Universidad Tecnológica del Sur del Estado de Morelos cuenta con reservas mínimas y el objetivo de su creación es para atender contingencias, monto y plazo.
- h) Cambios en políticas contables y corrección de errores junto con la revelación de los efectos que se tendrá en la información financiera del ente público, ya sea retrospectivos o prospectivos.
- i) Reclasificaciones: se deben revelar todos aquellos movimientos entre cuentas por efectos de cambios en los tipos de operaciones.
- j) Depuración y cancelación de saldos.

6. Posición en Moneda Extranjera y Protección por Riesgo Cambiario

La universidad Tecnológica del Sur del Estado de Morelos, no cuentas con activos y/o pasivos en moneda extranjera por lo que la siguiente nota no es de aplicación; por lo que no se informa sobre:

- a) Activos en moneda extranjera.
- b) Pasivos en moneda extranjera.
- c) Posición en moneda extranjera.
- d) Tipo de cambio.
- e) Equivalente en moneda nacional.
- f) métodos de protección de riesgo por variaciones en el tipo de cambio.

7. Reporte Analítico del Activo

Debe mostrar la siguiente información:

- a) Vida útil, porcentajes de depreciación y amortización utilizados en los diferentes tipos de activos, o el importe de las pérdidas por deterioro reconocidas, por lo que respecta al siguiente numeral la información e inciso puede identificarse en el apartado II) **NOTAS AL ESTADO DE SITUACIÓN FINANCIERA, en la sección de ACTIVO en los Bienes Muebles, Inmuebles e Intangibles**, lo anterior para no confundir al lector con información duplicada.
 - b) esta universidad no ha efectuado cambios en el porcentaje de depreciación y amortización y en el valor de los activos ocasionado por deterioro.
 - c) hasta el presente periodo no se ha efectuado erogación o importe de los gastos capitalizados en el ejercicio, tanto financieros como de investigación y desarrollo.
 - d) no existe riesgos por tipo de cambio o tipo de interés de las inversiones financieras, ya la universidad no es participe de estas actividades.
 - e) el presente inciso no es aplicativo para la universidad toda vez que el valor en el ejercicio de los bienes construidos por la entidad, no son construidos por la Universidad; si no que a través de un tercero como lo es la Secretaria de Obras Publicas de Gobierno del Estado de Morelos..
 - f) Otras circunstancias de carácter significativo que afecten el activo, tales como bienes en garantía, señalados en embargos, litigios, títulos de inversiones entregados en garantías, baja significativa del valor de inversiones financieras, etc.
 - g) Desmantelamiento de activos, procedimientos, implicaciones, efectos contables.
 - h) Administración de activos; planeación con el objetivo de que el ente los utilice de manera más efectiva.
- Adicionalmente, se deben incluir las explicaciones de las principales variaciones en el activo, en cuadros comparativos como sigue:
- a) Inversiones en valores.
 - b) Patrimonio de Organismos Descentralizados de Control Presupuestario Indirecto.
 - c) Inversiones en empresas de participación mayoritaria.
 - d) Inversiones en empresas de participación minoritaria.
 - e) Patrimonio de Organismos Descentralizados de Control Presupuestario Directo, según corresponda.

8. Fideicomisos, Mandatos y Análogos

La Universidad tecnológica del Sur del Estado de Morelos informa que la presente nota no es de aplicación ya no se encuentra en el supuesto; por lo que no se informa sobre:

- a) ramo administrativo que los reporta.
- b) Enlistar los de mayor monto de disponibilidad, relacionando aquéllos que conforman el 80% de las disponibilidades.

9. Reporte de la Recaudación

La universidad tecnológica del Sur del Estado de Morelos informa del

- a) Análisis del comportamiento de la recaudación correspondiente al ente público o cualquier tipo de ingreso, de forma separada los ingresos locales de los federales.

- b) Proyección de la recaudación e ingresos en el mediano plazo.

Por lo que respecta a este inciso se tiene que homologar la información de conformidad al marco jurídico de actuación para la obtención de ingresos que es por ciclo anual, lo que se debe de actuar bajo el presupuesto autorizado para el Ejercicio Fiscal 2023 en base a los criterios técnicos y administrativos considerados en la elaboración del Decreto Número Quinientos Setenta y Nueve.- Por el que se aprueba el Presupuesto de Egresos del Gobierno del Estado de Morelos para el ejercicio fiscal del 1 de enero al 31 de diciembre de 2023 en el que se aprueba el Presupuesto de Egresos para el Estado de Morelos, publicado en el Periódico Oficial "Tierra y Libertad" el 29 de diciembre de 2022; sexta época en su numeral 6155; así como el convenio específico para la asignación de recursos financieros para la operación de las universidades tecnológicas del estado de Morelos, para el ejercicio fiscal 2023; celebrados entre el poder ejecutivo federal, por conducto de la secretaria de educación pública, el Gobierno del Esta de Morelos y las Universidades tecnológicas.

10. Información sobre la Deuda y el Reporte Analítico de la Deuda

La presente nota no es de carácter aplicativo a esta Universidad, debido a que no ha contraído instrumentos financieros de esta índole por lo que no se puede informar indicadores: deuda respecto al PIB y deuda respecto a la recaudación tomando, como mínimo, un período igual o menor a 5 años. O b) Información de manera agrupada por tipo de valor gubernamental o instrumento financiero en la que se consideren intereses, comisiones, tasa, perfil de vencimiento y otros gastos de la deuda.

11. Calificaciones otorgadas

Informar, tanto del ente público como cualquier transacción realizada, que haya sido sujeta a una calificación crediticia.

12. Proceso de Mejora

Se informará de:

- a) Principales Políticas de control interno.
- b) Medidas de desempeño financiero, metas y alcance.

13. Información por Segmentos

Cuando se considere necesario se podrá revelar la información financiera de manera segmentada debido a la diversidad de las actividades y operaciones que realizan los entes públicos, ya que la misma proporciona información acerca de las diferentes actividades operativas en las cuales participa, de los productos o servicios que maneja, de las diferentes áreas geográficas, de los grupos homogéneos con el objetivo de entender el desempeño del ente, evaluar mejor los riesgos y beneficios del mismo, y entenderlo como un todo y sus partes integrantes.

Consecuentemente, esta información contribuye al análisis más preciso de la situación financiera, grados y fuentes de riesgo y crecimiento potencial de negocio.

14. Eventos Posteriores al Cierre

El ente público informará el efecto en sus estados financieros de aquellos hechos ocurridos en el período posterior al que informa, que proporcionan mayor evidencia sobre eventos que le afectan económicamente y que no se conocían a la fecha de cierre.

15. Partes Relacionadas

Se debe establecer por escrito que no existen partes relacionadas que pudieran ejercer influencia significativa sobre la toma de decisiones financieras y operativas.

16. Responsabilidad Sobre la Presentación Razonable de la Información Contable

La Información Contable deberá estar firmada en cada página de la misma e incluir al final la siguiente leyenda: "Bajo protesta de decir verdad declaramos que los Estados Financieros y sus notas, son razonablemente correctos y son responsabilidad del emisor". Lo anterior, no será aplicable para la información contable consolidada.

b) NOTAS DE DESGLOSE

I) NOTAS AL ESTADO DE ACTIVIDADES

Ingresos por Venta de Bienes y Servicios

La Universidad Tecnológica del Sur del Estado de Morelos, explica aquellas cuentas de los rubros de ingresos de Gestión; Participaciones, Aportaciones, Convenios, Incentivos Derivados de la Colaboración Fiscal, Fondos Distintos de Aportaciones, Transferencias, Asignaciones, Subsidios y Subvenciones, y Pensiones y Jubilaciones; y Otros Ingresos y Beneficios, que en lo individual representen el 15% o más del total del rubro al que corresponden, por lo que al periodo del presente informe, se conforma por la cantidad de \$2,724,090.10 (DOS MILLONES SETECIENTOS VEINTICUATRO MIL NOVENTA PESOS 10/100 M.N.) y se integra por los siguientes conceptos y cantidades individuales:

CONCEPTO	IMPORTE
Fichas de admisión	99,000.00
Inscripción licenciatura/ingeniería	0.00
Reinscripción cuatrimestral licenciatura/ingeniería	641,440.00
Inscripción TSU	0.00
Reinscripción cuatrimestral TSU	1,085,190.00
Constancia de estudios	5,980.00
Historial académico	1,330.00
Reposición de credencial	1,800.00
Certificado parcial	600.00
Boleta	150.00
Examen extraordinario	26,250.00
Trámite de titulación	197,600.00
Diplomado EEPE	0.00
Servicios Tecnológicos	950.00
Otros ingresos	0.00
Trámite de equivalencia externa	5,600.00
Curso de Inducción	95,900.10
Toma de materia por asesorías	550.00
Revalidación de Estudios	0.00
Diplomados Vinculación	19,800.00

Cursos de Inglés	87,800.00
Diplomado de Estadías	0.00
Cotejo y entrega de documentos oficiales	6,450.00
Examen de certificación del idioma inglés, comunidad UTSEM	194,900.00
Cuota anual de laboratorio y talleres	252,000.00
Expedición de copias certificadas por documento	800.00
Total de Ingresos por Venta de Bienes y Servicios:	\$2,724,090.10

Transferencias Internas y Asignaciones al Sector Público por orden del Gobierno del Estado de Morelos el saldo en los momentos contables del devengado por la cantidad de \$ 6,540,492.61 (SEIS MILLONES QUINIENTOS CUARENTA MIL CUATROCIENTOS NOVENTA Y DOS PESOS 61/100 M.N.)

Subsidios y subvenciones. - Subsidio Federal por conducto de la Dirección General de Universidades Tecnológicas y Politécnicas (DGUTyP), por lo que a la fecha del presente informe el saldo en los momentos contables del devengado por la cantidad de \$6,427,296.00 (SEIS MILLONES CUATROCIENTOS VEINTISIETE MIL DOSCIENTOS NOVENTA Y SEIS PESOS 00/100 M.N.)

CONCEPTO	IMPORTE	
	DEVENGADO	RECAUDADO
Gobierno Federal	\$6,427,296.00	\$6,427,296.00
Gobierno del Estado de Morelos	\$6,540,492.61	\$6,510,075.94
Total	\$12,967,788.61	\$12,937,371.94

Otros Ingresos y Beneficios. - En esta cuenta se realizan los registros de los ingresos por los rendimientos e intereses ganados de las cuentas bancarias de la Universidad para la administración de los recursos y que al periodo cuenta con la cantidad de \$589,256.27 (QUINIENTOS OCHENTA Y NUEVE MIL DOSCIENTOS CINCUENTA Y SEIS PESOS 27/100 M.N.)

Gastos y Otras Pérdidas:

La Universidad Tecnológica del Sur del Estado de Morelos, explica aquellas cuentas de los rubros que integran los grupos de: Gastos de Funcionamiento; Transferencias, Subsidios y Otras Ayudas; Participaciones y Aportaciones; Intereses, Comisiones y Otros Gastos de la Deuda Pública; Otros Gastos y Pérdidas Extraordinarias, así como Inversión Pública, que en lo individual representen el 15% o más del total del rubro al que corresponden; como a continuación se indican, por lo que al periodo del presente informe, se conforma por la cantidad de \$10,137,576.35 (DIEZ MILLONES CIENTO TREINTA Y SIETE MIL QUINIENTOS SETENTA Y SEIS PESOS 35/100 M.N.) y se integra por los siguientes conceptos y cantidades individuales:

CONCEPTO	IMPORTE
Remuneraciones al Personal de Carácter Permanente	6,710,004.66
Remuneraciones al Personal de Carácter Transitorio	350,005.08
Remuneraciones Adicionales y Especiales	361,407.62
Seguridad Social	157,804.11
Otras Prestaciones Sociales y Económicas	480,494.68
Materiales de Administración Emisión de Documentos y Artículos Oficiales	91,529.16
Alimentos y Utensilios	41,062.73
Materiales y Artículos de Construcción y de Reparación	11,750.10
Productos Químicos Farmacéuticos y de Laboratorio	667.00
Combustibles Lubricantes y Aditivos	83,622.10
Vestuario Blancos Prendas de Protección y Artículos Deportivos	1,328.00
Herramientas Refacciones y Accesorios Menores	16,225.02
Servicios Básicos	328,651.99
Servicios de Arrendamiento	8,700.00
Servicios Profesionales Científicos y Técnicos y Otros Servicios	613,732.68
Servicios Financieros Bancarios y Comerciales	35,379.50
Servicios de Instalación Reparación Mantenimiento y Conservación	279,458.03
Servicios de Comunicación Social y Publicidad	263,408.97
Servicios de Traslado y Viáticos	27,494.70
Otros Servicios Generales	274,847.47
Otros Gastos Varios	2.75
TOTAL DE GASTOS Y OTRAS PÉRDIDAS	\$10,137,576.35

II) NOTAS AL ESTADO DE SITUACIÓN FINANCIERA
ACTIVO

Efectivo y Equivalentes

Se informará acerca de los fondos con afectación específica, el tipo y monto de los mismos; de las inversiones temporales se revelará su tipo y monto.

Efectivo. - La cuenta de efectivo se integra de los recursos revolventes asignados a cada una de las Unidades Administrativas que conforman la Universidad así como a la Rectoría de la Universidad y que se destinan para sufragar gastos menores, al cierre del presente periodo dicha cuenta representa un saldo de \$12,000.00 (Doce Mil Pesos 00/100 M.N.); integrado de la siguiente manera

UNIDAD ADMINISTRATIVA/CENTRO DE COSTO	IMPORTE ASIGNADO
Rectoría	5,000.00
Dirección de Administración y Finanzas	3,000.00
Dirección Académica	2,000.00
Dirección de Vinculación	2,000.00

Bancos. - La cuenta de bancos está integrada por cuentas bancarias contratadas con el Banco BBVA Bancomer S.A., con un saldo en los libros contables por la cantidad de \$ \$6,613,466.54 (SEIS MILLONES SEISCIENTOS TRECE MIL CUATROCIENTOS SESENTA Y SEIS PESOS 54/100 M.N.), importe que se encuentran integrado de la siguiente manera:

INSTITUCIÓN FINANCIERA	IMPORTE
BBVA MEXICO, S.A., INSTITUCION DE BANCA MULTIPLE, GRUPO FINANCIERO BBVA MEXICO	6,613,466.54

Inversiones. - Las Inversiones temporales son cuentas productivas con horizonte diario, es decir el recurso se encuentra en disponibilidad al momento que se necesite hacer uso del mismo, por lo que cuentan con un saldo por la cantidad de \$11,402,990.33 (ONCE MILLONES CUATROCIENTOS DOS MIL NOVECIENTOS NOVENTA PESOS 33/100 M.N.); mismos que se encuentran integrados de la siguiente manera:

INSTITUCIÓN FINANCIERA	IMPORTE
BBVA MEXICO, S.A., INSTITUCION DE BANCA MULTIPLE, GRUPO FINANCIERO BBVA MEXICO	11,402,990.33

Derechos a recibir Efectivo y Equivalentes y Bienes o Servicios

Cuentas por cobrar a corto plazo. - Al cierre del periodo a reportar del ejercicio presupuestario 2023, esta cuenta representa la cantidad de \$30,416.67 (TREINTA MIL CUATROCIENTOS DIECISEIS PESOS 67/100 M.N.) integrados de la siguiente manera:

FUENTE DE RECUPERACION	IMPORTE POR RECUPERAR
Gobierno del Estado de Morelos Subsidio Federal U006	0.00
Gobierno del Estado de Morelos Aportación Estatal Ramo 028	30,416.67

Deudores Diversos. - Esta cuenta se compone de los recursos otorgados al personal para efectuar gastos a comprobar a favor de la operatividad de la Universidad, mismo que es comisionado para el desempeño y quehacer de las actividades universitarias por lo que a la fecha no mantiene un saldo representativo y manifiesta la cantidad de \$13,621.19 (TRECE MIL SEISCIENTOS VEINTIUN PESOS 19/100 M.N.) por recursos pendientes de comprobar que se integra de la siguiente manera:

DEUDORES DIVERSOS	IMPORTE POR RECUPERAR
Personal administrativo	7,381.19
Gobierno del Estado de Morelos	6,240.00

Ingresos por recuperar a corto plazo. - Esta cuenta se compone de los ingresos por recuperar por la venta de servicios tecnológicos y educación continua; así también en el presente ejercicio se incluye el monto autorizado por el Consejo Directivo de la disminución al Presupuesto de Ingresos Propios para absorber el déficit presupuestal del año 2016, quedando como una cuenta por cobrar, y que será abonada conforme a disponibilidad presupuestal por la cantidad de \$ 101,989.68 (CIENTO UN MIL NOVECIENTOS OCHENTA Y NUEVE PESOS 68/100 M.N.).

Por tipo de contribución se informará el monto que se encuentre pendiente de cobro y por recuperar de hasta cinco ejercicios anteriores, asimismo se deberán considerar los montos sujetos a algún tipo de juicio con una antigüedad mayor a la señalada y la factibilidad de cobro.

Se informará, de manera agrupada, los derechos a recibir efectivo y equivalentes, y bienes o servicios, (excepto cuentas por cobrar de contribuciones e inversiones financieras) en una desagregación por su vencimiento en días a 90, 180, menor o igual a 365 y mayor a 365. Adicionalmente, se informará de las características cualitativas relevantes que afecten a estas cuentas.

DERECHOS A RECIBIR EFECTIVO Y EQUIVALENTES, Y BIENES O SERVICIOS	VENCIMIENTO EN DÍAS			
	90	180	Menor o igual a 365	Mayor a 365
Cuentas por cobrar a corto plazo	X			
Deudores Diversos	X			
Ingresos por recuperar a corto plazo				X

Inventarios

Bienes Disponibles para su transformación o consumo (inventarios). -La Universidad Tecnológica del Sur del Estado de Morelos, como objetivo es ofrecer programas de educación superior por lo que el presente punto no es aplicable.; así tampoco el sistema de costeo y método de valuación aplicados a los inventarios, así como la conveniencia de su aplicación dada la naturaleza de los mismos no es aplicable y por lo que no se tiene información que revelar sobre el impacto en la información financiera por cambios en el método o sistema.

Almacenes

De la presente nota la Universidad Tecnológica del Sur del Estado de Morelos no maneja un área de Almacenes, ya que no se cuenta con espacios destinados para el mismo; así como el techo presupuestal es insuficiente para comprar materiales en excedente, por lo que el presente punto no es aplicativo; por lo que no se informa acerca del método de valuación, así como la conveniencia de su aplicación. De igual forma no revela ningún impacto en la información financiera por cambios en el método.

Inversiones Financieras

La Universidad Tecnológica del Sur del Estado de Morelos no cuenta Fideicomisos, Mandatos y Contratos Análogos, por lo que la presente nota no es aplicativa.

Bienes Muebles, Inmuebles e Intangibles

Este rubro se encuentra formado por el mobiliario, equipo de cómputo y tecnologías de la información, así como activos intangibles, adquiridos para el desempeño de las actividades de la Universidad, mismo al que se le aplica el porcentaje de depreciación aplicando los criterios de la *Guía de vida útil estimada y porcentajes de depreciación*, publicada en el Diario Oficial de la Federación el día 15 de agosto de 2012, emitida por el Consejo Nacional de Armonización Contable. Es importante puntualizar que este rubro ha sufrido modificaciones por reclasificaciones así también, ajustes por bajas de activos fijos que a la fecha se han depreciado en su totalidad y comprenden de los ejercicios 2016 al 2022, lo cual reporta una disminución a los activos de la Universidad.

En el ejercicio 2018, se lleva a cabo el reconocimiento de los edificios que se encuentran en construcción, propiedad de la UTSEM, como es el Taller de Laboratorio Pesado y el Centro de Información y Documentación. Por lo que a continuación se desglosa la clasificación y valor de estos:

Por lo que respecta a este rubro, el importe que corresponde es por la cantidad de \$93,171,205.44 (NOVENTA Y TRES MILLONES CIENTO SETENTA Y UN MIL DOSCIENTOS CINCO PESOS 44/100 M.N.) y que se encuentra integrado como a continuación lo indica la tabla adjunta:

CONCEPTO		IMPORTE
Bienes inmuebles, infraestructura y construcciones en proceso:		\$ 96,620,107.86
Edificios No Habitacionales	\$42,212,725.62	
Edificio de docencia 1	\$25,000,000.00	
Taller de Laboratorio Pesado	\$17,212,725.62	
Construcciones en proceso:	\$ 54,407,382.24	
Centro de Información y Documentación en proceso de construcción	\$19,407,382.24	
Edificio de docencia B	\$35,000,000.00	
Bienes muebles :		\$19,570,182.62
Mobiliario y equipo de administración	\$ 7,715,312.54	
Mobiliario y equipo educacional y recreativo	\$ 4,170,731.42	
Equipo e instrumental médico y de laboratorio	\$ 97,052.60	
Equipo de transporte	\$771,930.00	
Maquinaria otros Equipos y Herramientas	\$6,815,156.06	
Activos Intangibles:		\$274,102.68
(=) TOTAL DE BIENES MUEBLES E INMUEBLES:		\$110,373,941.20
(-) Depreciación acumulada de Bienes Muebles e Inmuebles:		-\$23,293,187.72
Total:		\$93,171,205.44

Método de depreciación

La Universidad Tecnológica del Sur del Estado de Morelos utilizo la "Guía de vida útil estimada y porcentajes de depreciación", considerando un uso normal y adecuado a las características del bien.

Cuenta	Concepto	Años de vida útil	% de depreciación anual
1.2.3	BIENES INMUEBLES, INFRAESTRUCTURA Y CONSTRUCCIONES EN PROCESO		

Cuenta	Concepto	Años de vida útil	% de depreciación anual
1.2.3.2	Viviendas	50	2
1.2.3.3	Edificios No Habitacionales	30	3.3
1.2.3.4	Infraestructura	25	4
1.2.3.9	Otros Bienes Inmuebles	20	5
1.2.4	BIENES MUEBLES		
1.2.4.1	Mobiliario y Equipo de Administración		
1.2.4.1.1	Muebles de Oficina y Estantería	10	10
1.2.4.1.2	Muebles, Excepto De Oficina Y Estantería	10	10
1.2.4.1.3	Equipo de Cómputo y de Tecnologías de la Información	3	33.3
1.2.4.1.9	Otros Mobiliarios y Equipos de Administración	10	10
1.2.4.2	Mobiliario y Equipo Educacional y Recreativo		
1.2.4.2.1	Equipos y Aparatos Audiovisuales	3	33.3
1.2.4.2.2	Aparatos Deportivos	5	20
1.2.4.2.3	Cámaras Fotográficas y de Video	3	33.3
1.2.4.2.9	Otro Mobiliario y Equipo Educacional y Recreativo	5	20
1.2.4.3	Equipo e Instrumental Médico y de Laboratorio		
1.2.4.3.1	Equipo Médico y de Laboratorio	5	20
1.2.4.3.2	Instrumental Médico y de Laboratorio	5	20
1.2.4.4	Equipo de Transporte		
1.2.4.4.1	Automóviles y Equipo Terrestre	5	20
1.2.4.4.2	Carrocerías y Remolques	5	20
1.2.4.4.3	Equipo Aeroespacial	5	20
1.2.4.4.4	Equipo Ferroviario	5	20
1.2.4.4.5	Embarcaciones	5	20
1.2.4.4.9	Otros Equipos de Transporte	5	20
1.2.4.5	Equipo de Defensa y Seguridad¹	*	*
1.2.4.6	Maquinaria, Otros Equipos y Herramientas		
1.2.4.6.1	Maquinaria y Equipo Agropecuario	10	10
1.2.4.6.2	Maquinaria y Equipo Industrial	10	10
1.2.4.6.3	Maquinaria y Equipo de Construcción	10	10
1.2.4.6.4	Sistemas de Aire Acondicionado, Calefacción y de Refrigeración Industrial y Comercial	10	10
1.2.4.6.5	Equipo de Comunicación y Telecomunicación	10	10

Cuenta	Concepto	Años de vida útil	% de depreciación anual
1.2.4.6.6	Equipos de Generación Eléctrica, Aparatos y Accesorios Eléctricos	10	10
1.2.4.6.7	Herramientas y Máquinas-Herramienta	10	10
1.2.4.6.9	Otros Equipos	10	10
1.2.4.8	Activos Biológicos		
1.2.4.8.1	Bovinos	5	20
1.2.4.8.2	Porcinos	5	20
1.2.4.8.3	Aves	5	20
1.2.4.8.4	Ovinos y Caprinos	5	20
1.2.4.8.5	Peces y Acuicultura	5	20
1.2.4.8.6	Equinos	5	20
1.2.4.8.7	Especies Menores y de Zoológico	5	20
1.2.4.8.8	Árboles y Plantas	5	20
1.2.4.8.9	Otros Activos Biológicos	5	20

10.-Estimaciones y Deterioros

Hasta la presente fecha la Universidad Tecnológica del Sur del Estado de Morelos; no ha establecido criterio alguno sobre cuentas incobrables, estimación por deterioro de inventarios, deterioro de bienes y/o cualquier otra que aplique, por lo que la presente no es de carácter aplicativo.

11.-Otros Activos

De las cuentas de otros activos se informará por tipo circulante o no circulante, los montos totales asociados y sus características cualitativas significativas que les impacten financieramente.

Otros Derechos a recibir Efectivo o Equivalentes a corto plazo.- Esta cuenta se compone de otros ingresos o derechos a recibir relacionados al efectivo o similares al momento del cierre del mes cuenta con un saldo de \$20,853.34 (VEINTE MIL OCHOCIENTOS CINCUENTA Y TRES PESOS 34/100 M.N.), que corresponde a retenciones realizadas por el banco Banamex de manera improcedente y arbitraria, por rechazo del pago de nómina en la banca electrónica, por lo que la Dirección de Administración y Finanzas a través de su Ex titular la Licenciada Marisol Figueroa Hernández, ha realizado las gestiones necesarias para recuperar el importe señalado, hasta el momento sin tener una respuesta favorable para la Institución Educativa, dicha evidencia documental se encuentra en el acervo de la Dirección de Administración y Finanzas, sin embargo se ha tratado de recuperar el saldo por la nueva Directora C.P. Delia Yadira Gálvez Zarate, sin que la institución Bancaria tenga algún pronunciamiento al respecto.

Derechos a recibir Bienes o Servicios.- Esta cuenta se compone de los derechos a recibir relacionados a los bienes o servicios de los cuales posteriormente se obtendrá un beneficio, por lo que a la fecha del corte se no presenta cantidad alguna.

Otros Activos Circulantes.- Esta cuenta se encuentra conformada por la cantidad de \$ 73,640.71 (SETENTA Y TRES MIL SEISCIENTOS CUARENTA PESOS 71/100 M.N.), misma que a la vez se divide en la subcuenta denominada Valores en garantía por la cantidad de \$ 72,508.46 mismo que compete al servicio de contratación para los servicios de suministro de energía eléctrica y la cantidad correspondiente a Subsidio al empleo por \$1,132.25

PASIVO

1.-Cuentas y Documentos por pagar

Se elaborará una relación de las cuentas y documentos por pagar en una desagregación por su vencimiento en días a 90, 180, menor o igual a 365 y mayor a 365. Asimismo, se informará sobre la factibilidad del pago de dichos pasivos.

Cuentas por pagar a corto plazo. - Se constituye por el importe de las obligaciones contraídas por la Universidad cuyo vencimiento es a corto plazo; por lo que al momento del presente corte representa la cantidad de \$257,682.43 (DOSCIENTOS CINCUENTA Y SIETE MIL SEISCIENTOS OCHENTA Y DOS PESOS 43/100 M.N.), mismas que se encuentran posicionadas de la siguiente manera:

CONCEPTO	IMPORTE
Servicios personales por pagar a corto plazo	17,562.52
Proveedores por pagar a corto plazo	81,641.45
Retenciones y contribuciones por pagar a corto plazo	149,601.99
Otras cuentas por pagar a corto plazo	8,876.47
Total:	\$257,682.43

Provisiones por pagar a corto plazo. - Por lo que respecta al periodo que se informa la presente cuenta manifiesta un importe por la cantidad de \$607,934.20 (SEISCIENTOS SIETE MIL NOVECIENTOS TREINTA Y CUATRO PESOS 20/100 M.N.). El resultado o decremento en comparativa a el trimestre inmediato anterior de esta provisión se debe a la autorización mediante consejo directivo para ejercer recursos de este fondo de contingencias, para mantenimientos correctivos como lo son el de tierras físicas y aires acondicionados, por la cantidad de \$366,374.08 (TRESCIENTOS SESENTA Y SEIS MIL TRESCIENTOS SETENTA Y CUATRO PESOS 08/100 M.N.).

CUENTAS Y DOCUMENTOS POR PAGAR	VENCIMIENTO EN DÍAS			
	90	180	Menor o igual a 365	Mayor a 365
Servicios personales	X			
Proveedores por pagar	X			
Retenciones y contribuciones	X			
Otras cuentas por pagar	X			
Provisiones por pagar				X

2.-Fondos y Bienes de Terceros en Garantía y/o Administración

La Universidad Tecnológica del Sur del Estado de Morelos no cuenta con recursos localizados en Fondos de Bienes de Terceros en Garantía y/o Administración a corto y largo plazo, por lo que la presente nota no es de carácter aplicativo.

3.-Pasivos Diferidos

La Universidad Tecnológica del Sur del Estado de Morelos no cuenta con pasivos diferidos por tipo, monto y naturaleza, por lo que la presente nota no es de carácter aplicativo.

4.-Provisiones

Se informará de las cuentas de provisiones por tipo, monto y naturaleza, así como las características significativas que les impacten.

Provisiones por pagar a largo plazo.- Está cuenta se encuentra integrada por un saldo correspondiente a la cantidad de \$11,318,608.86 (ONCE MILLONES TRESCIENTOS DIECIOCHO MIL SEISCIENTOS OCHO PESOS 86/100 M.N.), y que la misma se encuentra integrada de la siguiente forma:

- Se realizó un registro de provisión para demandas y juicios a largo plazo que aún tiene la universidad en contra de la C. Erika Ponce Ocampo, por la cantidad de \$145,615.99 lo que compete a las prestaciones anuales de la plaza que ocupaba el personal citado, que hasta la fecha actual no se ha dado la sentencia definitiva
- Es importante mencionar que fueron creadas las previsiones de carácter laboral, económica y de seguridad social que se han extendido a plazos mayores a un año de Calendario y de seguridad social de los trabajadores de la Universidad correspondientes a los Ejercicios 2012 al 2022; en términos del Capítulo II "Incorporación Voluntaria al Régimen Obligatorio" de la Ley del Instituto de Seguridad y Servicios Sociales de los Trabajadores del Estado, así como a las Reglas de Registro y de Valoración del Patrimonio emitido por el CONAC, por un monto de \$13,206,449.65, importe manifestado al 31 de Diciembre 2022, sin embargo por acuerdo del H. Consejo Directivo de la Universidad Tecnológica del Sur del Estado de Morelos autorizó el retiro de la cantidad de \$1,795,899.00 para la adquisición de una planta de energía eléctrica; la cantidad de \$ 425,905.30 por concepto de indemnizaciones al personal que fue prescindido de los servicios en la UTSEM derivado del cambio de administración, la cantidad de \$20,000.00 por prestación de apoyo a gastos hospitalarios de conformidad al acuerdo del consejo directivo CD/ORD-02/2013/05, y la cantidad de 437,637.36 por la adquisición de póliza de gastos médicos mayores, así mismo se adiciono la cantidad de \$ 846,187.73 de acuerdo a las cuotas patronales 2022, quedando un saldo al 31 de Diciembre del 2022, de igual forma durante el ejercicio 2023 existe la disminución por la cantidad de \$11,172,992.87 (ONCE MILLONES CIENTO SETENTA Y DOS MIL NOVECIENTOS NOVENTA Y DOS PESOS 87/100 M.N.)

5.-Otros Pasivos

La Universidad Tecnológica del Sur del Estado de Morelos no manifiesta otros pasivos por tipo circulante o no circulante, los montos totales y sus características cualitativas significativas que les impacten financieramente, por lo que la presente nota no es de carácter aplicativo.

III) NOTAS AL ESTADO DE VARIACIÓN EN LA HACIENDA PÚBLICA

Patrimonio contribuido. -

Ejercicio 2012: Conforme la donación de bienes por Gobierno del Estado de Morelos a través del INEIEM (Instituto Estatal De Infraestructura Educativa) por la cantidad de \$658,376.91 según acta 181/2012, bajo el número de contrato INEIEM-AD-047-12-FAM-2012 de fecha 05 de septiembre del ejercicio 2012.

Ejercicio 2013, se realizan los registros al patrimonio contribuido donados por Gobierno del Estado de Morelos a través del INEIEM (Instituto Estatal De Infraestructura Educativa) por la cantidad de \$1,337,886.00, según las actas número 22 bajo el contrato INEIEM-AD-0001-13/FAM SUP 2012, Acta número 23 bajo el contrato INEIEM-AD-0003-13/FAM SUP 2012, Acta número 24 bajo el contrato INEIEM-AD-0002-13/FAM SUP 2012 y Acta número 25 bajo el contrato INEIEM-AD-0005-13/FAM SUP 2012. De la misma manera se ve disminuido por la baja de Activos Fijos que manifiesta un importe de \$20,296.87 y el registro contable de la depreciación por la cantidad de \$202,550.43. Dando un total al cierre del ejercicio 2013 la cantidad de \$1,773,415.61.

Ejercicio 2014, se inicia con un saldo por la cantidad de \$1,773,415.61; realizan los registros al patrimonio contribuido donados por Gobierno del Estado de Morelos a través del INEIEM (Instituto Estatal De Infraestructura Educativa) por la cantidad de \$26,698,123.72, según las acta número 52 bajo el contrato INEIEM-ADQ-002-14/FAM SUP 2012 por un importe de \$1,652,303.72, Acta número 63 bajo el contrato INEIEM- ADQ-014-14/FAM SUP 2012 REFRENDO por un importe de \$45,820.00, Acta número SFP/1188-A/2012 que incluye la donación del Edificio 1 de Docencia mediante acta de entrega por parte del Instituto Estatal de Infraestructura Educativa con un valor de \$ 25,000,000.00 (veinticinco millones de pesos 00/100 m.n.); e la misma manera se ve disminuido por el registro de la depreciación que manifestó un importe de \$774,534.62. Dando un total al cierre del ejercicio 2014 la cantidad de \$27,697,004.71

Ejercicio 2015, se inicia con un saldo por la cantidad de \$27,697,004.71; realizan el incremento del saldo por la cantidad de \$383,665.20 correspondiente a reclasificaciones por Observaciones del Órgano Interno de Control, así mismo el mismo sufre una disminución por reclasificación de bienes por considerarse un servicio en la cantidad de \$12,412.00 de acuerdo al Órgano Interno de Control, de igual forma a la disminución del patrimonio donado correspondiente al ejercicio 2015 se registra la depreciación correspondiente al ejercicio en curso por la cantidad de \$1,963,694.65. Dando un total al cierre del ejercicio 2015 la cantidad de \$26,104,563.26, con el que apertura el 2016

Ejercicio 2016, se inicia con un saldo por la cantidad de \$26,104,563.26; realizan el incremento del saldo por la cantidad de \$41,468.67 correspondiente a reclasificaciones de activos fijos con su depreciación y baja de los mismos, así mismo sufre una disminución por \$2,010,562.55, mismo que se integra por \$1597,897.19 por el registro de la depreciación correspondiente al ejercicio del 2016, además del importe por \$412,665.36 por la baja de activos intangibles por no ser considerados dentro de este rubro de conformidad a las recomendaciones del Órgano Interno de Control. Dando un total al cierre del ejercicio 2016 la cantidad de \$24,135,469.38, con el que apertura el 2017.

Así también, en el presente período, se lleva a cabo el reconocimiento de los edificios que se encuentran en construcción, propiedad de la UTSEM, como es el Taller de Laboratorio Pesado y el Centro de Información y Documentación por un monto de \$ 30,546,499.90. Durante el ejercicio 2016, se efectuaron bajas de los activos por bajas de licencias y/o software que según los lineamientos del CONAC no se consideran Activos Intangibles; todo lo anterior, dando un total en el patrimonio contribuido de \$ 54,681,969.28 (Cincuenta y cuatro millones seiscientos ochenta y un mil novecientos sesenta y nueve pesos 28/100 M.N).

Patrimonio Generado. –

Derivado de la reclasificación para el ejercicio 2013 se cuenta con un patrimonio generado por la cantidad de \$2,575,285.38, que se conforma por la cantidad de \$745,329.87 correspondiente a la adquisición de Bienes Muebles con recursos propios y que provienen del ejercicio 2012, además del importe por la cantidad de \$1,829,955.51, provenientes de los ahorros provenientes del ejercicio 2012.

Ejercicio 2013; se incrementa al patrimonio generado la cantidad de \$648.03 por depósitos realizados derivados de observaciones del Órgano Interno de Control, de igual forma el registro por aumento de bienes que no fueron registrados en el año 2012 por la cantidad de \$28,211.05, se afecta al mismo para su disminución por la cantidad de \$18,786.98 que corresponde a la reclasificación de bienes, derivado a que la Universidad se incorporó a los ordenamientos jurídicos emitidos por la CONAC, para el registro y valoración de bienes; en este tener se disminuye la cantidad de \$14,904.40 derivado del registro de depreciación de los bienes muebles, de igual forma se solicita la autorización del consejo Directivo bajo el acuerdo CD/ORD- 01/2016/08, el mismo aprueba retirar de los ahorros de la gestión 2012, por la cantidad de \$1,273,030.00 para continuar con las operaciones de la Universidad. Dando un Total al cierre del ejercicio la cantidad de \$1,297,423.08.

Al realizar la póliza de cierre del Ejercicio 2013, se contaba con un Ahorro/Desahorro Contable de la Gestión del año 2013, la cantidad de **\$4,117,584.76**, el cual se encontraba integrado por un monto de \$3,048,742.27 mismo que consistía en (recursos por la cantidad \$959,699.73 provenientes de Ingresos Propios, además de \$1,601,650.83 correspondientes de ingresos Estatales y la adición de \$487,391.71 de Recursos federales), incluyendo la adquisición de activos del 2013, por la cantidad de \$1,355,307.12, menos la depreciación del activo del año 2013 por la cantidad de \$286,464.62. Sumando para cierre del 2013 un total de \$5,415,007.85, importe con el que se inició el 2014.

Ejercicio 2014; Se inicia con un monto de \$5,415,007.85, al cual se le incrementa la cantidad de \$3,764.39, misma que se encontraba integrado por \$457.19 correspondientes a depósitos realizados derivados de cancelación de cheques provenientes del ejercicio 2013, de igual forma se adiciona la cantidad de \$111.00 pesos por registro de las declaraciones complementarias de Impuestos, así mismo existen reclasificaciones por registro de depreciaciones acumuladas por la cantidad de \$3,196.20; derivado a que la Universidad se había alineado a la Normatividad emitida por el CONAC, así mismo durante el mismo ejercicio el patrimonio generado sufrió disminuciones en total por la cantidad de \$3,666,448.66; mismas que se encontraban integradas de la siguiente manera; por la cantidad de \$60,778.86 que corresponde a la reclasificación de bienes que no cumplían los ordenamientos de la CONAC; en este tener se disminuye la cantidad de \$2.04 derivado del registro de reclasificaciones por declaraciones complementarias, de igual forma se solicita la autorización del consejo Directivo bajo el acuerdo UTSEM/A-8/SO7A/03-02-15, el mismo aprueba retirar de los ahorros de la gestión por la cantidad de \$3,605,667.76; para continuar con las operaciones de la Universidad, dando un importe total al cierre del ejercicio la cantidad de \$1,752,323.57

Al realizar la póliza de cierre del Ejercicio 2014, se contaba con un Ahorro/Desahorro Contable de la Gestión del año 2014, la cantidad de **\$2,798,248.06**, el cual se encontraba integrado por un monto de \$577,146.74 mismo que consistía en (recursos por la cantidad \$21,370.52 provenientes del Ramo 33, además de \$304,286.00 correspondientes a recursos del Programa de Fortalecimiento de la Calidad en Instituciones Educativas de ingresos Estatales y la adición de \$251,490.22 de Recursos Propios), incluyendo la adquisición de activos del 2014, por la cantidad de \$2,884,594.72, menos la depreciación del activo del año 2014 por la cantidad de \$663,493.41. Sumando para cierre del 2014 un total de \$4,550,571.63, importe con el que se inició el 2015.

Ejercicio 2015; Se inicia con un monto de \$4,550,571.63, al cual se le incrementa la cantidad de \$32,061.81, mismo que se encontraba integrado por reclasificaciones solicitadas por el Órgano Interno de Control y acuerdo del consejo Directivo UTSEM/A-5/SO9A/29-05-15 por autorización del consejo directivo, derivado a un recurso que ya no iba a obtener por depuración de cuentas, así mismo durante el mismo ejercicio el patrimonio generado sufrió disminuciones en total por la cantidad de \$760,857.38; mismas que se encontraban integradas de la siguiente manera; por la cantidad de \$5,999.25 que corresponde a la baja de bienes conforme al acta UTSEM/DAF/BAF/001/2015; \$31,162.50 por depuración de la cuenta deudor al ser un ingreso incobrable, y \$146,548.89 por reclasificaciones solicitadas por el Órgano Interno de control, de igual forma se solicita la autorización del consejo Directivo bajo el acuerdo UTSEM/A-5/SO9A/29-05-15, el mismo aprueba retirar de los ahorros de la gestión por la cantidad de \$577,146.74; para continuar con las operaciones de la Universidad, dando un importe total al cierre del ejercicio la cantidad de \$3,821,776.06

Al realizar la póliza de cierre del Ejercicio 2015, se contaba con un Ahorro/Desahorro Contable de la Gestión del año 2015, la cantidad de **-\$161,654.41**, el cual se encontraba integrado por un monto de \$274,498.05 mismo que consistía en recursos del ejercicio inmediato anterior, adicionando la adquisición de activos del 2015, por la cantidad de \$524,866.90, menos la depreciación del activo del año 2015 por la cantidad de \$961,019.41. Sumando para cierre del 2015 un total de \$3,660,121.65, importe con el que se inició el ejercicio 2016.

Ejercicio 2016; Se inicia con un monto de \$3,660,121.65, al cual se le incrementa la cantidad de \$1,612.61 mismo que se encontró integrado por reclasificaciones por baja del activo, de igual forma se solicita la autorización del consejo Directivo bajo el acuerdo UTSEM/A-5/SO9A/29-05-15, el mismo aprueba retirar del ahorro de la gestión por la cantidad de \$274,498.05. para continuar con las operaciones de la Universidad, dando un importe total al cierre del ejercicio la cantidad de \$3,387,236.21

Al realizar la póliza de cierre del Ejercicio 2016, se contaba con un Ahorro/Desahorro Contable de la Gestión del año 2016, la cantidad de \$4,400,351.41, el cual se encontraba integrado por un monto de \$274,498.05 mismo que consistía en recursos del ejercicio inmediato anterior, adicionando la adquisición de activos del 2015, por la cantidad de \$524,866.90, menos la depreciación del activo del año 2015 por la cantidad de \$961,019.41.

Es importante destacar, que como parte del patrimonio de la Universidad existe un contrato de donación pura celebrada por una parte la Universidad Tecnológica del Sur del Estado de Morelos con el carácter de donatario y el Municipio de Puente de Ixtla Morelos como Donante de fecha 05 de Diciembre del 2012, respecto del predio identificado catastralmente con la clave 310000900994, ubicado en campo Galera-Pineda del Municipio de Puente de Ixtla, Morelos superficie 40,143 metros cuadrados, cuyo valor catastral es de \$4,013,000.00 (cuatro millones catorce mil pesos 00/100 M.N.). De igual modo, se cuenta con un predio identificado con la clave catastral 310000900997 ubicado en carretera Puente de Ixtla- Mazatepec Kilómetro 2.35, colonia 24 de Febrero, con una superficie de terreno de 190758 m2 cuyo valor catastral es de \$9,537,900.00 (Nueve Millones quinientos treinta y siete mil novecientos pesos 00/100 M.N.); y un valor de construcción en \$16,907,109.75 (Dieciséis Millones Novecientos Siete Mil Ciento Nueve Pesos 75/100 M.N.); considerando la propiedad valuada en un total de \$26,445,009.75 (Veinticuatro millones novecientos diez mil cuatrocientos pesos 00/100 M.N.); los cuales están pendientes de registrarse en los estados financieros como patrimonio de la Universidad en tanto no se expida el documento con la validez oficial que acredite su posesión.

Ejercicio 2019: Se realiza un cierre contable con una pérdida por la cantidad de -\$2,626,603.55 menos (DOS MILLONES SEISCIENTOS VEINTISEIS MIL SEISCIENTOS TRES PESOS 55/100 M.N.), del cual se informa que se obtuvieron ingresos devengados por la cantidad de \$26,312,786.48 que se compone por los siguientes conceptos como lo son la venta de bienes y servicios que la propia UTSEM genera, convenios, transferencias, Asignaciones, Subsidios y Otras Ayudas, así los ingresos financieros de las cuentas de inversión, sin embargo el aunque los gastos de funcionamiento que se encuentra conformado por los Servicios Personales, Materiales y Suministros y Servicios Generales y que fueron devengados al 31 de Diciembre del 2019 con un monto total de \$25,326,609.74, no excedieron el monto total de los ingresos devengados por las distintas fuentes antes citadas, el monto que corresponde a la depreciación acumulada del ejercicio reportado es significativa para llegar a este resultado contable y que la misma fue por la cantidad de \$3,301,717.35, así como el devengado que se dejó generado en la cuenta de provisiones por la cantidad de \$311,060.71 y el importe de \$2.23 por Otros Gatos Varios, importes que adicionados a los gastos de funcionamiento llegan a la sumatoria total de \$28,939,390.03, importe que excede los ingresos citados, por lo cual se genera la pérdida contable.

Es importante mencionar que dentro del ejercicio presupuestario de origen y aplicación de los recursos se obtuvieron los siguientes ingresos presupuestarios devengados \$26,312,786.48 (VEINTISEIS MILLONES TRESCIENTOS DOCE MIL SETECIENTOS OCHENTA Y SEIS PESOS 48/100 M.N.); y por lo que respecta a los egresos presupuestarios devengados la cantidad de \$26,147,693.97 (VEINTISEIS MILLONES CIENTO CUARENTA Y SIETE MIL SEISCIENTOS NOVENTA Y TRES PESOS 97/100 M.N.), por lo que dentro del ejercicio presupuestario existe un subejercicio o Superávit Financiero por la cantidad de \$165,092.51, por lo que cabe se obtiene un balance presupuestario sostenible para las finanzas públicas de la UTSEM, es decir la pérdida de carácter contable afecta al patrimonio que ha sido generado por la adquisición de bienes muebles.

Ejercicio 2020 Se realiza un cierre contable con una **pérdida contable no presupuestaria** por la cantidad de -\$2,955,560.84 MENOS (DOS MILLONES NOVECIENTOS CINCUENTA Y CINCO MIL QUINIENTOS SESENTA PESOS 84/100 M.N.), del cual se informa que se obtuvieron ingresos devengados por la cantidad de \$25,575,940.79 que se compone por los siguientes conceptos como lo son la venta de bienes y servicios que la propia UTSEM genera, convenios, transferencias, Asignaciones, Subsidios y Otras Ayudas, así los ingresos financieros de las cuentas de inversión, sin embargo el aunque los gastos de funcionamiento que se encuentra conformado por los Servicios Personales, Materiales y Suministros y Servicios Generales y que fueron devengados al 31 de Diciembre del 2020 con un monto total de \$25,367,921.12, NO excedieron el monto total de los ingresos devengados por las distintas fuentes antes citadas, el monto que corresponde a la depreciación acumulada del ejercicio reportado es realmente significativa y considerable para llegar a este resultado contable y que la misma fue por la cantidad de \$3,024,448.23, así como el devengado que se dejó generado en la cuenta de provisiones por la cantidad de \$139,130.61 y el importe de \$1.67 por Otros Gatos Varios, importes que adicionados a los gastos de funcionamiento ordinarios del presupuesto ordinario 2020, llegan a la sumatoria total de \$28,531,501.63, importe que excede los ingresos citados, por lo cual se genera la **pérdida contable**.

Es importante mencionar que dentro del ejercicio presupuestario de origen y aplicación de los recursos se obtuvieron los siguientes ingresos presupuestarios devengados \$25,575,940.79 (VEINTICINCO MILLONES QUINIENTOS SETENTA Y CINCO MIL NOVECIENTOS CUARENTA PESOS 79/100 M.N.) y por lo que respecta a los egresos presupuestarios devengados corresponde a la cantidad de \$25,523,131.02 (VEINTICINCO MILLONES QUINIENTOS VEINTITRES MIL CIENTO TREINTA Y UN PESOS 2/100 M.N.), por lo que dentro del ejercicio presupuestario existe un subejercicio o Superávit Financiero por la cantidad de \$52,809.77, por lo que cabe se obtiene un balance presupuestario sostenible para las finanzas públicas de la UTSEM, es decir la pérdida de carácter contable afecta al patrimonio que ha sido generado por la adquisición de bienes muebles y la donación de bienes inmuebles.

Es importante mencionar que dicho superávit será reintegrado a la TESOFE, ya que corresponde al remanente de recursos sujetos a reglas de operación, como lo es PROFEXCE 2020.

Ejercicio 2021 Se realiza un cierre contable con una **pérdida contable no presupuestaria** por la cantidad de -\$2,699,796.72 (MENOS DOS MILLONES SEISCIENTOS NOVENTA Y NUEVE MIL SETECIENTOS NOVENTA Y SEIS PESOS 72/100 M.N.), del cual se informa que se obtuvieron ingresos devengados y recaudados por la cantidad de \$25,925,749.22 que se compone por los siguientes conceptos como lo son la venta de bienes y servicios que la propia UTSEM genera, convenios, transferencias, Asignaciones, Subsidios y Otras Ayudas, así los ingresos financieros de las cuentas de inversión, sin embargo el aunque los gastos de funcionamiento que se encuentra conformado por los Servicios Personales, Materiales y Suministros y Servicios Generales y que fueron devengados al 31 de Diciembre del 2021 con un monto total de \$25,896,818.82, NO excedieron el monto total de los ingresos devengados por las distintas fuentes antes citadas, el monto que corresponde a la depreciación acumulada del ejercicio reportado es realmente significativa y considerable para llegar a este resultado contable y que la misma fue por la cantidad de \$2,728,719.75, así como el importe de \$7.37 por Otros Gatos Varios, importes que adicionados a los gastos de funcionamiento ordinarios del presupuesto ordinario 2021, llegan a la sumatoria total de \$28,625,545.94, importe que excede los ingresos citados, por lo cual se genera la **pérdida únicamente contable**.

Es importante mencionar que dentro del ejercicio presupuestario de origen y aplicación de los recursos se obtuvieron los siguientes ingresos presupuestarios devengados \$25,925,749.22 y por la misma cantidad a los egresos presupuestarios devengados, por lo que dentro del ejercicio presupuestario existe un balance presupuestario sostenible para las finanzas públicas de la UTSEM, es decir la pérdida de carácter contable afecta al patrimonio que ha sido generado por la adquisición de bienes muebles y la donación de bienes inmuebles, de ejercicios inmediatos anteriores.

Ejercicio 2022 Se realiza un cierre contable con una **perdida contable no presupuestaria** por la cantidad de -\$829,536.89 (MENOS OCHOCIENTOS VEINTINUEVE MIL QUINIENTOS TREINTA Y SEIS PESOS 89/100 M.N.), del cual se informa que se obtuvieron ingresos devengados y recaudados por la cantidad de \$ 27,891,631.45 que se compone por los siguientes conceptos como lo son la venta de bienes y servicios que la propia UTSEM genera, convenios, transferencias, Asignaciones, Subsidios y Otras Ayudas, así los ingresos financieros de las cuentas de inversión, sin embargo el aunque los gastos de funcionamiento que se encuentra conformado por los Servicios Personales, Materiales y Suministros y Servicios Generales y que fueron devengados al 31 de Diciembre del 2022 con un monto total de \$26,091,556.58, mismos que **NO** excedieron el monto total de los ingresos devengados por las distintas fuentes de financiamiento citadas, el monto que corresponde a la depreciación acumulada del ejercicio reportado es realmente significativa y considerable para llegar a este resultado contable y que la misma fue por la cantidad de \$ 2,629,607.56, así como el importe de \$4.20 por Otros Gatos Varios, importes que adicionados a los gastos de funcionamiento ordinarios del presupuesto ordinario 2022, llegan a la sumatoria total de \$28,721,168.34, importe que excede los ingresos citados, por lo cual se genera la **perdida únicamente contable**.

Es importante mencionar que dentro del ejercicio presupuestario de origen y aplicación de los recursos se obtuvieron los siguientes ingresos presupuestarios devengados \$27,891,631.45 y por la misma cantidad a los egresos presupuestarios devengados, por lo que dentro del ejercicio presupuestario existe un balance presupuestario sostenible para las finanzas públicas de la UTSEM, es decir la pérdida de carácter contable afecta al patrimonio que ha sido generado por la adquisición de bienes muebles y la donación de bienes inmuebles, de ejercicios inmediatos anteriores.

IV) NOTAS AL ESTADO DE FLUJOS DE EFECTIVO

La Universidad Tecnológica del Sur del Estado de Morelos; presenta el análisis de las cifras del periodo actual 2023 y periodo anterior 2022 del Efectivo y Equivalentes al Efectivo, al Final del Ejercicio del Estado de Flujos de Efectivo, respecto a la composición del rubro de Efectivo y Equivalentes, utilizando el siguiente cuadro:

EFFECTIVO Y EQUIVALENTES		
CONCEPTO	2023	2022
Efectivo	12,000.00	15,000.00
Bancos/Tesorería	6,613,466.54	2,136,686.31
Bancos/Dependencias y Otros	0.00	0.00
Inversiones Temporales (Hasta 3 meses)	11,402,990.33	11,700,930.59
Fondos con Afectación Especifica	0.00	0.00
Depósitos de Fondos de Terceros en Garantía y/o Administración	0.00	0.00
Otros Efectivos y Equivalentes	0.00	0.00
Total	18,028,456.87	13,852,616.90

La Universidad Tecnológica del Sur del Estado de Morelos Detalla las adquisiciones de las Actividades de Inversión efectivamente pagadas, respecto del apartado de aplicación.

ADQUISICIONES DE ACTIVIDADES DE INVERSIÓN EFECTIVAMENTE PAGADAS		
CONCEPTO	2023	2022
Bienes Inmuebles, Infraestructura y Construcciones en Proceso	0.00	0.00
Terrenos	0.00	0.00
Viviendas	0.00	0.00
Edificios no Habitacionales	0.00	0.00
Infraestructura	0.00	0.00
Construcciones en Proceso en Bienes de Dominio Público	0.00	0.00
Construcciones en Proceso en Bienes Propios	0.00	0.00
Otros Bienes Inmuebles	0.00	0.00
Bienes Muebles	35,483.81	0.00
Mobiliario y Equipo de Administración	0.00	0.00
Mobiliario y Equipo Educativo y Recreativo	0.00	0.00
Equipo e Instrumental Médico y de Laboratorio	0.00	0.00
Vehículos y Equipo de Transporte	0.00	0.00
Equipo de Defensa y Seguridad	0.00	0.00
Maquinaria, Otros Equipos y Herramientas	35,483.81	0.00
Colecciones, Obras de Arte y Objetos Valiosos	0.00	0.00
Activos Biológicos	0.00	0.00
Otras Inversiones	0.00	0.00
Total	35,483.81	0.00

V) CONCILIACIÓN ENTRE LOS INGRESOS PRESUPUESTARIOS Y CONTABLES, ASÍ COMO ENTRE LOS EGRESOS PRESUPUESTARIOS Y LOS GASTOS CONTABLES

La conciliación se presentará atendiendo a lo dispuesto por la Acuerdo por el que se emite el formato de conciliación entre los ingresos presupuestarios y contables con su última en el Diario Oficial de la Federación el 06-12-2022, así como entre los egresos presupuestarios y los gastos contables

UNIVERSIDAD TECNOLÓGICA DEL SUR DEL ESTADO DE MORELOS	
CONCILIACIÓN ENTRE LOS INGRESOS PRESUPUESTARIOS Y CONTABLES	
DEL 01 DE ENERO AL 30 DE JUNIO DEL 2023	
(CIFRAS EN PESOS)	
CONCEPTO	2023
1. TOTAL DE INGRESOS PRESUPUESTARIOS	16,279,944.40
2. Más Ingresos Contables No Presupuestarios	
2.1 Ingresos Financieros	
2.2 Incremento por Variación de Inventarios	
2.3 Disminución del Exceso de Estimaciones por Pérdida o Deterioro u Obsolescencia	
2.4 Disminución del Exceso de Provisiones	
2.5 Otros Ingresos y Beneficios Varios (
2.6 Otros Ingresos Contables No Presupuestarios	
3. Menos Ingresos Presupuestarios No Contables	
3.1 Aprovechamientos Patrimoniales	
3.2 Ingresos Derivados de Financiamientos	
3.3 Otros Ingresos Presupuestarios No Contables	
4. Total de Ingresos Contables	16,279,944.40

UNIVERSIDAD TECNOLÓGICA DEL SUR DEL ESTADO DE MORELOS	
CONCILIACIÓN ENTRE LOS EGRESOS PRESUPUESTARIOS Y LOS GASTOS CONTABLES	
DEL 01 DE ENERO AL 30 DE JUNIO DEL 2023	
(CIFRAS EN PESOS)	
CONCEPTO	2023
1. TOTAL DE EGRESOS PRESUPUESTARIOS	10,173,057.41
2. Menos Egresos Presupuestarios No Contables	35,483.81
2.1 Materias Primas y Materiales de Producción y Comercialización	
2.2 Materiales y Suministros	
2.3 Mobiliario y Equipo de Administración	
2.4 Mobiliario y Equipo Educativo y Recreativo	
2.5 Equipo e Instrumental Médico y de Laboratorio	
2.6 Vehículos y Equipo de Transporte	
2.7 Equipo de Defensa y Seguridad	
2.8 Maquinaria, Otros Equipos y Herramientas	35,483.81
2.9 Activos Biológicos	
2.10 Bienes Inmuebles	
2.11 Activos Intangibles	
2.12 Obra Pública en Bienes de Dominio Público	
2.13 Obra Pública en Bienes Propios	
2.14 Acciones y Participaciones de Capital	
2.15 Compra de Títulos y Valores	
2.16 Concesión de Préstamos	
2.17 Inversiones en Fideicomisos, Mandatos y Otros Análogos	
2.18 Provisiones para Contingencias y Otras Erogaciones Especiales	
2.19 Amortización de la Deuda Pública	
2.20 Adeudos de Ejercicios Fiscales Anteriores (ADEFAS)	
2.21 Otros Egresos Presupuestarios No Contables	
3. Más Gastos Contables No Presupuestarios	2.75
3.1 Estimaciones, Depreciaciones, Deterioros, Obsolescencia y Amortizaciones	
3.2 Provisiones	
3.3 Disminución de Inventarios	
3.4 Otros Gastos	
3.5 Inversión Pública no Capitalizable	
3.6 Materiales y Suministros (consumos)	
3.7 Otros Gastos Contables No Presupuestarios	2.75
4. Total de Gastos Contables	\$10,137,576.35

La Universidad Tecnológica del Sur del Estado de Morelos, informa sobre las cuentas de orden tanto contables como presupuestarias que se utilizan para registrar movimientos de valores que no afecten o modifiquen el Estado de Situación Financiera; sin embargo, su incorporación es necesaria con fines de recordatorio, de control y en general sobre los aspectos administrativos, o bien, para consignar sus derechos o responsabilidades contingentes que puedan, o no, presentarse en el futuro, con saldo al 30 de Junio del 2023.

Las cuentas que se manejan para efectos de estas Notas son las siguientes:

Cuentas de Orden Contables:

- *Valores.- La presente cuenta de orden contable no tiene movimientos que informar.
- *Emisión de Obligaciones.- La presente cuenta de orden contable no tiene movimientos que informar.
- *Avales y Garantías.- La presente cuenta de orden contable no tiene movimientos que informar.
- *Juicios.- La presente cuenta de orden contable no tiene movimientos que informar.
- *Inversión Mediante Proyectos para Prestación de Servicios (PPS) y Similares.- La presente cuenta de orden contable no tiene movimientos que informar.
- *Bienes Concesionados o en Comodato.- La presente cuenta de orden contable no tiene movimientos que informar.

Cuentas de Orden Presupuestario

Cuentas de ingresos

Cuentas de egresos

En las cuentas de orden presupuestarias, se informará el avance que se registra, previo al cierre presupuestario de cada periodo que se reporta.

CUENTAS DE ORDEN PRESUPUESTARIAS DE INGRESOS	
CONCEPTO	2023
Ley de Ingresos Estimada	29,083,377.00
Ley de Ingresos por Ejecutar	12,802,242.02
Modificaciones a la Ley de Ingresos Estimada	0.00
Ley de Ingresos Devengada	16,281,134.98
Ley de Ingresos Recaudada	16,250,718.31

Cuentas de Orden Presupuestarias de Egresos	
Concepto	2023
Presupuesto de Egresos Aprobado	29,083,377.00
Presupuesto de Egresos por Ejercer	18,910,319.59
Modificaciones al Presupuesto de Egresos Aprobado	0.00
Presupuesto de Egresos Comprometido	10,173,057.41
Presupuesto de Egresos Devengado	10,173,057.41
Presupuesto de Egresos Ejercido	10,173,057.41
Presupuesto de Egresos Pagado	10,027,693.73

Bajo protesta de decir verdad declaramos que los Estados Financieros y sus notas, son razonablemente correctos y son responsabilidad del emisor.

Segundo Informe de Cuenta Pública
UNIVERSIDAD TECNOLÓGICA DEL SUR DEL ESTADO DE MORELOS
Conciliación entre los Ingresos Presupuestarios y Contables
Del 1 de enero al 30 de Junio de 2023
(Cifras en Pesos)

Concepto	2023
1. Total de Ingresos Presupuestarios	16,281,135
2. Más Ingresos Contables No Presupuestarios	-
2.1 Ingresos Financieros	-
2.2 Incremento por Variación de Inventarios	-
2.3 Disminución del Exceso de Estimaciones por Pérdida o Deterioro u Obsolescencia	-
2.4 Disminución del Exceso de Provisiones	-
2.5 Otros Ingresos y Beneficios Varios	-
2.6 Otros Ingresos Contables No Presupuestarios	-
3. Menos Ingresos Presupuestarios No Contables	-
3.1 Aprovechamientos Patrimoniales	-
3.2 Ingresos Derivados de Financiamientos	-
3.3 Otros Ingresos Presupuestarios No Contables	-
4. Total de Ingresos Contables	16,281,135

Concepto	2023
1. Total de Egresos Presupuestarios	10,173,057
2. Menos Egresos Presupuestarios No Contables	35,484
2.1 Materias Primas y Materiales de Producción y Comercialización	-
2.2 Materiales y Suministros	-
2.3 Mobiliario y Equipo de Administración	-
2.4 Mobiliario y Equipo Educativo y Recreativo	-
2.5 Equipo e Instrumental Médico y de Laboratorio	-
2.6 Vehículos y Equipo de Transporte	-
2.7 Equipo de Defensa y Seguridad	-
2.8 Maquinaria, Otros Equipos y Herramientas	35,484
2.9 Activos Biológicos	-
2.10 Bienes Inmuebles	-
2.11 Activos Intangibles	-
2.12 Obra Pública en Bienes de Dominio Público	-
2.13 Obra Pública en Bienes Propios	-
2.14 Acciones y Participaciones de Capital	-
2.15 Compra de Títulos y Valores	-
2.16 Concesión de Préstamos	-
2.17 Inversiones en Fideicomisos, Mandatos y Otros Análogos	-
2.18 Provisiones para Contingencias y Otras Erogaciones Especiales	-
2.19 Amortización de la Deuda Pública	-
2.20 Adeudos de Ejercicios Fiscales Anteriores (ADEFAS)	-
2.21 Otros Egresos Presupuestarios No Contables	-
3. Más Gastos Contables No Presupuestarios	3
3.1 Estimaciones, Depreciaciones, Deterioros, Obsolescencia y Amortizaciones	-
3.2 Provisiones	-
3.3 Disminución de Inventarios	-
3.4 Otros Gastos	3
3.5 Inversión Pública no Capitalizable	-
3.6 Materiales y Suministros (consumos)	-
3.7 Otros Gastos Contables No Presupuestarios	-
4. Total de Gastos Contables	10,137,576



UTSEM

UNIVERSIDAD TECNOLÓGICA DEL
SUR DEL ESTADO DE MORELOS

Información Presupuestaria

SEGUNDO INFORME DE CUENTA PÚBLICA
UNIVERSIDAD TECNOLÓGICA DEL SUR DEL ESTADO DE MORELOS
ENERO - JUNIO

2023

Concepto	Estimado / Aprobado	Devengado	Recaudado / Pagado
A. Ingresos Totales (A = A1 + A2 + A3)	29,083,377	16,281,135	16,250,718
A1. Ingresos de Libre Disposición	17,300,000	9,853,839	9,823,422
A2. Transferencias Federales Etiquetadas	11,783,377	6,427,296	6,427,296
A3. Financiamiento Neto	-	-	-
B. Egresos Presupuestarios (B = B1 + B2)	29,083,377	10,173,057	10,027,692
B1. Gasto No Etiquetado (sin incluir Amortización de la Deuda Pública)	17,300,000	5,987,993	5,842,628
B2. Gasto Etiquetado (sin incluir Amortización de la Deuda Pública)	11,783,377	4,185,064	4,185,064
C. Remanentes del Ejercicio Anterior (C = C1 + C2)	-	-	-
C1. Remanentes de Ingresos de Libre Disposición aplicados en el periodo	-	-	-
C2. Remanentes de Transferencias Federales Etiquetadas aplicados en el periodo	-	-	-
I. Balance Presupuestario (I = A - B + C)	-	6,108,078	6,223,026
II. Balance Presupuestario sin Financiamiento Neto (II = I - A3)	-	6,108,078	6,223,026
III. Balance Presupuestario sin Financiamiento Neto y sin Remanentes del Ejercicio Anterior (III = II - C)	-	6,108,078	6,223,026

Concepto	Aprobado	Devengado	Pagado
E. Intereses, Comisiones y Gastos de la Deuda (E = E1 + E2)	-	-	-
E1. Intereses, Comisiones y Gastos de la Deuda con Gasto No Etiquetado	-	-	-
E2. Intereses, Comisiones y Gastos de la Deuda con Gasto Etiquetado	-	-	-
IV. Balance Primario (IV = III + E)	-	6,108,078	6,223,026

Concepto	Estimado / Aprobado	Devengado	Recaudado / Pagado
F. Financiamiento (F = F1 + F2)	-	-	-
F1. Financiamiento con Fuente de Pago de Ingresos de Libre Disposición	-	-	-
F2. Financiamiento con Fuente de Pago de Transferencias Federales Etiquetadas	-	-	-
G. Amortización de la Deuda (G = G1 + G2)	-	-	-
G1. Amortización de la Deuda Pública con Gasto No Etiquetado	-	-	-
G2. Amortización de la Deuda Pública con Gasto Etiquetado	-	-	-
A3. Financiamiento Neto (A3 = F - G)	-	-	-

Concepto	Estimado / Aprobado	Devengado	Recaudado / Pagado
A1. Ingresos de Libre Disposición	17,300,000	9,853,839	9,823,422
A3.1 Financiamiento Neto con Fuente de Pago de Ingresos de Libre Disposición (A3.1 = F1 - G1)	-	-	-
F1. Financiamiento con Fuente de Pago de Ingresos de Libre Disposición	-	-	-
G1. Amortización de la Deuda Pública con Gasto No Etiquetado	-	-	-
B1. Gasto No Etiquetado (sin incluir Amortización de la Deuda Pública)	17,300,000	5,987,993	5,842,628
C1. Remanentes de Ingresos de Libre Disposición aplicados en el periodo	-	-	-
V. Balance Presupuestario de Recursos Disponibles (V = A1 + A3.1 - B1 + C1)	-	3,865,846	3,980,794
VI. Balance Presupuestario de Recursos Disponibles sin Financiamiento Neto (VI = V - A3.1)	-	3,865,846	3,980,794

Concepto	Estimado / Aprobado	Devengado	Recaudado / Pagado
A2. Transferencias Federales Etiquetadas	11,783,377	6,427,296	6,427,296
A3.2 Financiamiento Neto con Fuente de Pago de Transferencias Federales Etiquetadas (A3.2 = F2 - G2)	-	-	-
F2. Financiamiento con Fuente de Pago de Transferencias Federales Etiquetadas	-	-	-
G2. Amortización de la Deuda Pública con Gasto Etiquetado	-	-	-
B2. Gasto Etiquetado (sin incluir Amortización de la Deuda Pública)	11,783,377	4,185,064	4,185,064
C2. Remanentes de Transferencias Federales Etiquetadas aplicados en el periodo	-	-	-
VII. Balance Presupuestario de Recursos Etiquetados (VII = A2 + A3.2 - B2 + C2)	-	2,242,232	2,242,232
VIII. Balance Presupuestario de Recursos Etiquetados sin Financiamiento Neto (VIII = VII - A3.2)	-	2,242,232	2,242,232

Rubro de Ingresos	Ingreso					Diferencia (6 = 5 - 1)
	Estimado	Ampliaciones y Reducciones	Modificado	Devengado	Recaudado	
	(1)	(2)	(3 = 1 + 2)	(4)	(5)	
Impuestos	-	-	-	-	-	-
Cuotas y Aportaciones de Seguridad Social	-	-	-	-	-	-
Contribuciones de Mejoras	-	-	-	-	-	-
Derechos	-	-	-	-	-	-
Productos	929,310	-	929,310	589,256	589,256	(340,054)
Aprovechamientos	-	-	-	-	-	-
Ingresos por Venta de Bienes, Prestación de Servicios y Otros Ingresos	3,370,690	-	3,370,690	2,724,090	2,724,090	(646,600)
Participaciones, Aportaciones, Convenios, Incentivos Derivados de la Colaboración Fiscal y Fondos Distintos de Aportaciones	-	-	-	-	-	-
Transferencias, Asignaciones, Subsidios y Subvenciones, y Pensiones y Jubilaciones	24,783,377	-	24,783,377	12,967,789	12,937,372	(11,846,005)
Ingresos Derivados de Financiamientos	-	-	-	-	-	-
Total	29,083,377	-	29,083,377	16,281,135	16,250,718	(12,832,659)
Ingresos excedentes						

Estado Analítico de Ingresos Por Fuente de Financiamiento	Ingreso					Diferencia (6 = 5 - 1)
	Estimado	Ampliaciones y Reducciones	Modificado	Devengado	Recaudado	
	(1)	(2)	(3 = 1 + 2)	(4)	(5)	
Ingresos del Poder Ejecutivo Federal o Estatal y de los Municipios	-	-	-	-	-	-
Impuestos	-	-	-	-	-	-
Cuotas y Aportaciones de Seguridad Social	-	-	-	-	-	-
Contribuciones de Mejoras	-	-	-	-	-	-
Derechos	-	-	-	-	-	-
Productos ¹	-	-	-	-	-	-
Aprovechamientos ²	-	-	-	-	-	-
Participaciones, Aportaciones, Convenios, Incentivos Derivados de la Colaboración Fiscal y Fondos Distintos de Aportaciones	-	-	-	-	-	-
Transferencias, Asignaciones, Subsidios y Subvenciones, y Pensiones y Jubilaciones	-	-	-	-	-	-
Ingresos de los Entes Públicos de los Poderes Legislativo y Judicial, de los Órganos Autónomos y del Sector Paraestatal o Paramunicipal, así como de las Empresas Productivas del Estado	29,083,377	-	29,083,377	16,281,135	16,250,718	(12,832,659)
Cuotas y Aportaciones de Seguridad Social	-	-	-	-	-	-
Productos ¹	929,310	-	929,310	589,256	589,256	(340,054)
Ingresos por Venta de Bienes, Prestación de Servicios y Otros Ingresos ³	3,370,690	-	3,370,690	2,724,090	2,724,090	(646,600)
Transferencias, Asignaciones, Subsidios y Subvenciones, y Pensiones y Jubilaciones	24,783,377	-	24,783,377	12,967,789	12,937,372	(11,846,005)
Ingresos Derivados de Financiamientos	-	-	-	-	-	-
Ingresos Derivados de Financiamientos	-	-	-	-	-	-
Total	29,083,377	-	29,083,377	16,281,135	16,250,718	(12,832,659)
Ingresos excedentes						

¹ Incluye intereses que generan las cuentas bancarias de los entes públicos en productos.

² Incluye donativos en efectivo del Poder Ejecutivo, entre otros aprovechamientos.

³ Se refiere a los ingresos propios obtenidos por los Poderes Legislativo y Judicial, los Órganos Autónomos y las entidades de la administración pública paraestatal y paramunicipal, por sus actividades diversas no inherentes a su operación que generan recursos y que no sean ingresos por venta de bienes o prestación de servicios, tales como donativos en efectivo, entre otros.

Concepto	Ingreso					Diferencia
	Estimado	Ampliaciones/ (Reducciones)	Modificado	Devengado	Recaudado	
Ingresos de Libre Disposición						
<i>Impuestos</i>	-	-	-	-	-	-
<i>Cuotas y Aportaciones de Seguridad Social</i>	-	-	-	-	-	-
<i>Contribuciones de Mejoras</i>	-	-	-	-	-	-
<i>Derechos</i>	-	-	-	-	-	-
<i>Productos</i>	929,310	-	929,310	589,256	589,256	(340,054)
<i>Aprovechamientos</i>	-	-	-	-	-	-
<i>Ingresos por Venta de Bienes y Prestación de Servicios</i>	3,370,690	-	3,370,690	2,724,090	2,724,090	(646,600)
<i>Participaciones</i>	-	-	-	-	-	-
Fondo General de Participaciones	-	-	-	-	-	-
Fondo de Fomento Municipal	-	-	-	-	-	-
Fondo de Fiscalización y Recaudación	-	-	-	-	-	-
Fondo de Compensación	-	-	-	-	-	-
Fondo de Extracción de Hidrocarburos	-	-	-	-	-	-
Impuesto Especial Sobre Producción y Servicios	-	-	-	-	-	-
0.136% de la Recaudación Federal Participable	-	-	-	-	-	-
3.17% Sobre Extracción de Petróleo	-	-	-	-	-	-
Gasolinas y Diésel	-	-	-	-	-	-
Fondo del Impuesto Sobre la Renta	-	-	-	-	-	-
Fondo de Estabilización de los Ingresos de las Ent. Fed.	-	-	-	-	-	-
<i>Incentivos Derivados de la Colaboración Fiscal</i>	-	-	-	-	-	-
Tenencia o Uso de Vehículos	-	-	-	-	-	-
Fondo de Compensación ISAN	-	-	-	-	-	-
Impuesto Sobre Automóviles Nuevos	-	-	-	-	-	-
Fondo de Compensación de Repecos-Intermedios	-	-	-	-	-	-
Otros Incentivos Económicos	-	-	-	-	-	-
<i>Transferencias y Asignaciones</i>	13,000,000	-	13,000,000	6,540,493	6,510,076	(6,489,924)
<i>Convenios</i>	-	-	-	-	-	-
Otros Convenios y Subsidios	-	-	-	-	-	-
<i>Otros Ingresos de Libre Disposición</i>	-	-	-	-	-	-
Participaciones en Ingresos Locales	-	-	-	-	-	-
Otros Ingresos de Libre Disposición	-	-	-	-	-	-
Total de Ingresos de Libre Disposición	17,300,000	-	17,300,000	9,853,839	9,823,422	(7,476,578)
Ingresos Excedentes de Ingresos de Libre Disposición						
Transferencias Federales Etiquetadas						
<i>Aportaciones</i>	-	-	-	-	-	-
Fondo de Aport. para la Nómina Educativa y Gto. Op.	-	-	-	-	-	-
Fondo de Aportaciones para los Servicios de Salud	-	-	-	-	-	-
Fondo de Aportaciones para la Infraestructura Social	-	-	-	-	-	-
Fondo de Aport. para el Fortalecimiento de los Municipios y de las Demarcaciones Territoriales del Distrito Federal	-	-	-	-	-	-
Fondo de Aportaciones Múltiples	-	-	-	-	-	-
Fondo de Aport. para la Educación Tec. y de Adultos	-	-	-	-	-	-
Fondo de Aportaciones para la Seguridad Pública de los Estados y del Distrito Federal	-	-	-	-	-	-
Fondo de Aportaciones para el Fortalecimiento de las Entidades Federativas	-	-	-	-	-	-
<i>Convenios</i>	-	-	-	-	-	-
Convenios de Protección Social en Salud	-	-	-	-	-	-
Convenios de Descentralización	-	-	-	-	-	-
Convenios de Reasignación	-	-	-	-	-	-
Otros Convenios y Subsidios	-	-	-	-	-	-
<i>Fondos Distintos de Aportaciones</i>	-	-	-	-	-	-
Fondo para Entidades Federativas y Municipios Productores de Hidrocarburos	-	-	-	-	-	-
Fondo Minero	-	-	-	-	-	-
<i>Transferencias, Asignaciones, Subsidios y Subvenciones, y Pensiones y Jubilaciones</i>	11,783,377	-	11,783,377	6,427,296	6,427,296	(5,356,081)
<i>Otras Transferencias Federales Etiquetadas</i>	-	-	-	-	-	-
Total de Transferencias Federales Etiquetadas	11,783,377	-	11,783,377	6,427,296	6,427,296	(5,356,081)
Ingresos Derivados de Financiamientos						
<i>Ingresos Derivados de Financiamientos</i>	-	-	-	-	-	-
Total de Ingresos	29,083,377	-	29,083,377	16,281,135	16,250,718	(12,832,659)
Datos Informativos						
1. Ingresos Derivados de Financiamientos con Fuente de Pago de Ingresos de Libre Disposición	-	-	-	-	-	-
2. Ingresos Derivados de Financiamientos con Fuente de Pago de Transferencias Federales Etiquetadas	-	-	-	-	-	-
3. Ingresos Derivados de Financiamientos	-	-	-	-	-	-

Concepto	Egresos					Subejercicio 6 = (3 - 4)
	Aprobado	Ampliaciones/ (Reducciones)	Modificado	Devengado	Pagado	
	1	2	3 = (1 + 2)	4	5	
Servicios Personales	23,977,634	(6,367)	23,971,267	8,059,715	8,059,715	15,911,552
Remuneraciones al Personal de Carácter Permanente	14,428,300	(9,614)	14,418,686	6,710,004	6,710,004	7,708,682
Remuneraciones al Personal de Carácter Transitorio	733,182	(11,177)	722,005	350,005	350,005	372,000
Remuneraciones Adicionales y Especiales	4,031,980	-	4,031,980	361,407	361,407	3,670,573
Seguridad Social	2,864,373	9,434	2,873,807	157,804	157,804	2,716,003
Otras Prestaciones Sociales y Económicas	1,919,799	4,990	1,924,789	480,495	480,495	1,444,294
Previsiones	-	-	-	-	-	-
Pago de Estímulos a Servidores Públicos	-	-	-	-	-	-
Materiales y Suministros	789,847	43,789	833,636	246,185	215,705	587,451
Materiales de Admón., Emisión de Doctos. y Artículos Oficiales	407,897	44,799	452,696	91,530	76,476	361,166
Alimentos y Utensilios	48,000	17,063	65,063	41,063	31,273	24,000
Materias Primas y Materiales de Producción y Comercialización	-	-	-	-	-	-
Materiales y Artículos de Construcción y de Reparación	46,200	(7,528)	38,672	11,750	10,484	26,922
Productos Químicos, Farmacéuticos y de Laboratorio	10,000	(5,800)	4,200	667	467	3,533
Combustibles, Lubricantes y Aditivos	147,000	11,714	158,714	83,622	79,452	75,092
Vestuario, Blancos, Prendas de Protección y Artículos Deportivos	63,000	365	63,365	1,328	1,328	62,037
Materiales y Suministros Para Seguridad	-	-	-	-	-	-
Herramientas, Refacciones y Accesorios Menores	67,750	(16,824)	50,926	16,225	16,225	34,701
Servicios Generales	4,284,898	(72,906)	4,211,992	1,831,673	1,716,788	2,380,319
Servicios Básicos	1,077,400	(63,685)	1,013,715	328,652	321,856	685,063
Servicios de Arrendamiento	60,000	(21,300)	38,700	8,700	8,700	30,000
Servicios Profesionales, Científicos, Técnicos y Otros Servicios	1,453,778	(155,256)	1,298,522	613,733	564,085	684,789
Servicios Financieros, Bancarios y Comerciales	139,620	5,487	145,107	35,379	35,379	109,728
Servicios de Instalación, Reparación, Mantto. y Conservación	809,500	(6,133)	803,367	279,458	279,458	523,909
Servicios de Comunicación Social y Publicidad	190,000	73,409	263,409	263,409	211,087	-
Servicios de Traslado y Viáticos	104,000	(27,216)	76,784	27,495	22,730	49,289
Servicios Oficiales	70,000	(17,909)	52,091	-	-	52,091
Otros Servicios Generales	380,600	139,697	520,297	274,847	273,493	245,450
Transferencias, Asignaciones, Subsidios y Otras Ayudas	30,998	-	30,998	-	-	30,998
Transferencias Internas y Asignaciones al Sector Público	-	-	-	-	-	-
Transferencias al Resto del Sector Público	-	-	-	-	-	-
Subsidios y Subvenciones	-	-	-	-	-	-
Ayudas Sociales	-	-	-	-	-	-
Pensiones y Jubilaciones	30,998	-	30,998	-	-	30,998
Transferencias a Fideicomisos, Mandatos y Otros Análogos	-	-	-	-	-	-
Transferencias a la Seguridad Social	-	-	-	-	-	-
Donativos	-	-	-	-	-	-
Transferencias al Exterior	-	-	-	-	-	-
Bienes Muebles, Inmuebles e Intangibles	-	35,484	35,484	35,484	35,484	-
Mobiliario y Equipo de Administración	-	-	-	-	-	-
Mobiliario y Equipo Educativo y Recreativo	-	-	-	-	-	-
Equipo e Instrumental Médico y de Laboratorio	-	-	-	-	-	-
Vehículos y Equipo de Transporte	-	-	-	-	-	-
Equipo de Defensa y Seguridad	-	-	-	-	-	-
Maquinaria, Otros Equipos y Herramientas	-	35,484	35,484	35,484	35,484	-
Activos Biológicos	-	-	-	-	-	-
Bienes Inmuebles	-	-	-	-	-	-
Activos Intangibles	-	-	-	-	-	-
Inversión Pública	-	-	-	-	-	-
Obra Pública en Bienes de Dominio Público	-	-	-	-	-	-
Obra Pública en Bienes Propios	-	-	-	-	-	-
Proyectos Productivos y Acciones de Fomento	-	-	-	-	-	-
Inversiones Financieras y Otras Provisiones	-	-	-	-	-	-
Inversiones Para el Fomento de Actividades Productivas	-	-	-	-	-	-
Acciones y Participaciones de Capital	-	-	-	-	-	-
Compra de Títulos y Valores	-	-	-	-	-	-
Concesión de Préstamos	-	-	-	-	-	-
Inversiones en Fideicomisos, Mandatos y Otros Análogos	-	-	-	-	-	-
Otras Inversiones Financieras	-	-	-	-	-	-
Provisiones para Contingencias y Otras Erogaciones Especiales	-	-	-	-	-	-
Participaciones y Aportaciones	-	-	-	-	-	-
Participaciones	-	-	-	-	-	-
Aportaciones	-	-	-	-	-	-
Convenios	-	-	-	-	-	-
Deuda Pública	-	-	-	-	-	-
Amortización de la Deuda Pública	-	-	-	-	-	-
Intereses de la Deuda Pública	-	-	-	-	-	-
Comisiones de la Deuda Pública	-	-	-	-	-	-
Gastos de la Deuda Pública	-	-	-	-	-	-
Costo por Coberturas	-	-	-	-	-	-
Apoyos Financieros	-	-	-	-	-	-
Adeudos de Ejercicios Fiscales Anteriores (Adefas)	-	-	-	-	-	-
Total del Gasto	29,083,377	-	29,083,377	10,173,057	10,027,692	18,910,320

Concepto	Egresos					Subejercicio
	Aprobado	Ampliaciones / (Reducciones)	Modificado	Devengado	Pagado	
Gasto No Etiquetado	17,300,000	-	17,300,000	5,987,993	5,842,628	11,312,007
Servicios Personales	13,227,356	(6,367)	13,220,989	4,094,188	4,094,188	9,126,801
Remuneraciones al Personal de Carácter Permanente	7,050,464	(9,614)	7,040,850	3,332,296	3,332,296	3,708,554
Remuneraciones al Personal de Carácter Transitorio	733,182	(11,177)	722,005	350,005	350,005	372,000
Remuneraciones Adicionales y Especiales	2,839,770	-	2,839,770	10,492	10,492	2,829,278
Seguridad Social	1,328,481	9,434	1,337,915	157,804	157,804	1,180,111
Otras Prestaciones Sociales y Económicas	1,275,459	4,990	1,280,449	243,591	243,591	1,036,858
Previsiones	-	-	-	-	-	-
Pago de Estímulos a Servidores Públicos	-	-	-	-	-	-
Materiales y Suministros	481,748	43,789	525,537	246,185	215,705	279,352
Materiales de Admón., Emisión de Doctos. y Art. Oficiales	99,798	44,799	144,597	91,530	76,476	53,067
Alimentos y Utensilios	48,000	17,063	65,063	41,063	31,273	24,000
Materias Primas y Materiales de Prod. y Comercialización	-	-	-	-	-	-
Materiales y Artículos de Construcción y de Reparación	46,200	(7,528)	38,672	11,750	10,484	26,922
Productos Químicos, Farmacéuticos y de Laboratorio	10,000	(5,800)	4,200	667	467	3,533
Combustibles, Lubricantes y Aditivos	147,000	11,714	158,714	83,622	79,452	75,092
Vestuario, Blancos, Prendas de Protección y Art. Deportivos	63,000	365	63,365	1,328	1,328	62,037
Materiales y Suministros Para Seguridad	-	-	-	-	-	-
Herramientas, Refacciones y Accesorios Menores	67,750	(16,824)	50,926	16,225	16,225	34,701
Servicios Generales	3,559,898	(72,906)	3,486,992	1,612,136	1,497,251	1,874,856
Servicios Básicos	352,400	(63,198)	289,202	109,602	102,806	179,600
Servicios de Arrendamiento	60,000	(21,300)	38,700	8,700	8,700	30,000
Servicios Profesionales, Científicos, Técnicos y Otros Serv.	1,453,778	(155,256)	1,298,522	613,733	564,085	684,789
Servicios Financieros, Bancarios y Comerciales	139,620	5,000	144,620	34,892	34,892	109,728
Servicios de Instalación, Reparación, Mantto. y Conservación	809,500	(6,133)	803,367	279,458	279,458	523,909
Servicios de Comunicación Social y Publicidad	190,000	73,409	263,409	263,409	211,087	-
Servicios de Traslado y Viáticos	104,000	(27,216)	76,784	27,495	22,730	49,289
Servicios Oficiales	70,000	(17,909)	52,091	-	-	52,091
Otros Servicios Generales	380,600	139,697	520,297	274,847	273,493	245,450
Transferencias, Asignaciones, Subsidios y Otras Ayudas	30,998	-	30,998	-	-	30,998
Transferencias Internas y Asignaciones al Sector Público	-	-	-	-	-	-
Transferencias al Resto del Sector Público	-	-	-	-	-	-
Subsidios y Subvenciones	-	-	-	-	-	-
Ayudas Sociales	-	-	-	-	-	-
Pensiones y Jubilaciones	30,998	-	30,998	-	-	30,998
Transferencias a Fideicomisos, Mandatos y Otros Análogos	-	-	-	-	-	-
Transferencias a la Seguridad Social	-	-	-	-	-	-
Donativos	-	-	-	-	-	-
Transferencias al Exterior	-	-	-	-	-	-
Bienes Muebles, Inmuebles e Intangibles	-	35,484	35,484	35,484	35,484	-
Mobiliario y Equipo de Administración	-	-	-	-	-	-
Mobiliario y Equipo Educativo y Recreativo	-	-	-	-	-	-
Equipo e Instrumental Médico y de Laboratorio	-	-	-	-	-	-
Vehículos y Equipo de Transporte	-	-	-	-	-	-
Equipo de Defensa y Seguridad	-	-	-	-	-	-
Maquinaria, Otros Equipos y Herramientas	-	35,484	35,484	35,484	35,484	-
Activos Biológicos	-	-	-	-	-	-
Bienes Inmuebles	-	-	-	-	-	-
Activos Intangibles	-	-	-	-	-	-
Inversión Pública	-	-	-	-	-	-
Obra Pública en Bienes de Dominio Público	-	-	-	-	-	-
Obra Pública en Bienes Propios	-	-	-	-	-	-
Proyectos Productivos y Acciones de Fomento	-	-	-	-	-	-
Inversiones Financieras y Otras Provisiones	-	-	-	-	-	-
Inversiones Para el Fomento de Actividades Productivas	-	-	-	-	-	-
Acciones y Participaciones de Capital	-	-	-	-	-	-
Compra de Títulos y Valores	-	-	-	-	-	-
Concesión de Préstamos	-	-	-	-	-	-
Inversiones en Fideicomisos, Mandatos y Otros Análogos	-	-	-	-	-	-
Fideicomiso de Desastres Naturales (Informativo)	-	-	-	-	-	-
Otras Inversiones Financieras	-	-	-	-	-	-
Provisiones para Contingencias y Otras Erogaciones Especiales	-	-	-	-	-	-
Participaciones y Aportaciones	-	-	-	-	-	-
Participaciones	-	-	-	-	-	-
Aportaciones	-	-	-	-	-	-
Convenios	-	-	-	-	-	-
Deuda Pública	-	-	-	-	-	-
Amortización de la Deuda Pública	-	-	-	-	-	-
Intereses de la Deuda Pública	-	-	-	-	-	-
Comisiones de la Deuda Pública	-	-	-	-	-	-
Gastos de la Deuda Pública	-	-	-	-	-	-
Costo por Coberturas	-	-	-	-	-	-
Apoyos Financieros	-	-	-	-	-	-
Adeudos de Ejercicios Fiscales Anteriores (Adefas)	-	-	-	-	-	-

Concepto	Egresos					Subejercicio
	Aprobado	Ampliaciones / (Reducciones)	Modificado	Devengado	Pagado	
Gasto Etiquetado	11,783,377	-	11,783,377	4,185,064	4,185,064	7,598,313
Servicios Personales	10,750,278	-	10,750,278	3,965,527	3,965,527	6,784,751
Remuneraciones al Personal de Carácter Permanente	7,377,836	-	7,377,836	3,377,708	3,377,708	4,000,128
Remuneraciones al Personal de Carácter Transitorio	-	-	-	-	-	-
Remuneraciones Adicionales y Especiales	1,192,210	-	1,192,210	350,915	350,915	841,295
Seguridad Social	1,535,892	-	1,535,892	-	-	1,535,892
Otras Prestaciones Sociales y Económicas	644,340	-	644,340	236,904	236,904	407,436
Previsiones	-	-	-	-	-	-
Pago de Estímulos a Servidores Públicos	-	-	-	-	-	-
Materiales y Suministros	308,099	-	308,099	-	-	308,099
Materiales de Admón., Emisión de Doctos. y Art. Oficiales	308,099	-	308,099	-	-	308,099
Alimentos y Utensilios	-	-	-	-	-	-
Materias Primas y Materiales de Prod. y Comercialización	-	-	-	-	-	-
Materiales y Artículos de Construcción y de Reparación	-	-	-	-	-	-
Productos Químicos, Farmacéuticos y de Laboratorio	-	-	-	-	-	-
Combustibles, Lubrificantes y Aditivos	-	-	-	-	-	-
Vestuario, Blancos, Prendas de Protección y Art. Deportivos	-	-	-	-	-	-
Materiales y Suministros Para Seguridad	-	-	-	-	-	-
Herramientas, Refacciones y Accesorios Menores	-	-	-	-	-	-
Servicios Generales	725,000	-	725,000	219,537	219,537	505,463
Servicios Básicos	725,000	(487)	724,513	219,050	219,050	505,463
Servicios de Arrendamiento	-	-	-	-	-	-
Servicios Profesionales, Científicos, Técnicos y Otros Serv.	-	-	-	-	-	-
Servicios Financieros, Bancarios y Comerciales	-	487	487	487	487	-
Servicios de Instalación, Reparación, Mantto. y Conservación	-	-	-	-	-	-
Servicios de Comunicación Social y Publicidad	-	-	-	-	-	-
Servicios de Traslado y Viáticos	-	-	-	-	-	-
Servicios Oficiales	-	-	-	-	-	-
Otros Servicios Generales	-	-	-	-	-	-
Transferencias, Asignaciones, Subsidios y Otras Ayudas	-	-	-	-	-	-
Transferencias Internas y Asignaciones al Sector Público	-	-	-	-	-	-
Transferencias al Resto del Sector Público	-	-	-	-	-	-
Subsidios y Subvenciones	-	-	-	-	-	-
Ayudas Sociales	-	-	-	-	-	-
Pensiones y Jubilaciones	-	-	-	-	-	-
Transferencias a Fideicomisos, Mandatos y Otros Análogos	-	-	-	-	-	-
Transferencias a la Seguridad Social	-	-	-	-	-	-
Donativos	-	-	-	-	-	-
Transferencias al Exterior	-	-	-	-	-	-
Bienes Muebles, Inmuebles e Intangibles	-	-	-	-	-	-
Mobiliario y Equipo de Administración	-	-	-	-	-	-
Mobiliario y Equipo Educativo y Recreativo	-	-	-	-	-	-
Equipo e Instrumental Médico y de Laboratorio	-	-	-	-	-	-
Vehículos y Equipo de Transporte	-	-	-	-	-	-
Equipo de Defensa y Seguridad	-	-	-	-	-	-
Maquinaria, Otros Equipos y Herramientas	-	-	-	-	-	-
Activos Biológicos	-	-	-	-	-	-
Bienes Inmuebles	-	-	-	-	-	-
Activos Intangibles	-	-	-	-	-	-
Inversión Pública	-	-	-	-	-	-
Obra Pública en Bienes de Dominio Público	-	-	-	-	-	-
Obra Pública en Bienes Propios	-	-	-	-	-	-
Proyectos Productivos y Acciones de Fomento	-	-	-	-	-	-
Inversiones Financieras y Otras Provisiones	-	-	-	-	-	-
Inversiones Para el Fomento de Actividades Productivas	-	-	-	-	-	-
Acciones y Participaciones de Capital	-	-	-	-	-	-
Compra de Títulos y Valores	-	-	-	-	-	-
Concesión de Préstamos	-	-	-	-	-	-
Inversiones en Fideicomisos, Mandatos y Otros Análogos	-	-	-	-	-	-
Fideicomiso de Desastres Naturales (Informativo)	-	-	-	-	-	-
Otras Inversiones Financieras	-	-	-	-	-	-
Provisiones para Contingencias y Otras Erogaciones Especiales	-	-	-	-	-	-
Participaciones y Aportaciones	-	-	-	-	-	-
Participaciones	-	-	-	-	-	-
Aportaciones	-	-	-	-	-	-
Convenios	-	-	-	-	-	-
Deuda Pública	-	-	-	-	-	-
Amortización de la Deuda Pública	-	-	-	-	-	-
Intereses de la Deuda Pública	-	-	-	-	-	-
Comisiones de la Deuda Pública	-	-	-	-	-	-
Gastos de la Deuda Pública	-	-	-	-	-	-
Costo por Coberturas	-	-	-	-	-	-
Apoyos Financieros	-	-	-	-	-	-
Adeudos de Ejercicios Fiscales Anteriores (Adefas)	-	-	-	-	-	-
Total de Egresos	29,083,377	-	29,083,377	10,173,057	10,027,692	18,910,320

Concepto	Egresos					Subejercicio 6 = (3 - 4)
	Aprobado	Ampliaciones/ (Reducciones)	Modificado	Devengado	Pagado	
	1	2	3 = (1 + 2)	4	5	
Jefatura de la Oficina de la Gobernatura del Estado	-	-	-	-	-	-
Secretaría de Gobierno	-	-	-	-	-	-
Secretaría de Hacienda	-	-	-	-	-	-
Secretaría de Desarrollo Económico y del Trabajo	-	-	-	-	-	-
Secretaría de Desarrollo Agropecuario	-	-	-	-	-	-
Secretaría de Obras Públicas	-	-	-	-	-	-
Secretaría de Educación	-	-	-	-	-	-
Secretaría de Salud	-	-	-	-	-	-
Secretaría de Administración	-	-	-	-	-	-
Secretaría de la Contraloría	-	-	-	-	-	-
Secretaría de Turismo y Cultura	-	-	-	-	-	-
Secretaría de Desarrollo Social	-	-	-	-	-	-
Secretaría de Desarrollo Sustentable	-	-	-	-	-	-
Secretaría de Movilidad y Transporte	-	-	-	-	-	-
Comisión Estatal de Seguridad Pública	-	-	-	-	-	-
Consejería Jurídica	-	-	-	-	-	-
Gastos Institucionales	-	-	-	-	-	-
Total del Gasto	-	-	-	-	-	-

UNIVERSIDAD TECNOLÓGICA DEL SUR DEL ESTADO DE MORELOS
 Estado Analítico del Ejercicio del Presupuesto de Egresos
 Clasificación Administrativa
 Del 1 de enero al 30 de junio de 2023

Concepto	Egresos					Subejercicio 6 = (3 - 4)
	Aprobado	Ampliaciones/ (Reducciones)	Modificado	Devengado	Pagado	
	1	2	3 = (1 + 2)	4	5	
Poder Ejecutivo	-	-	-	-	-	-
Poder Legislativo	-	-	-	-	-	-
Poder Judicial	-	-	-	-	-	-
Organismos Autónomos	-	-	-	-	-	-
Poder Ejecutivo de los Municipios	-	-	-	-	-	-
Total del Gasto	-	-	-	-	-	-

Sector Paraestatal del Gobierno del Estado de Morelos
 Estado Analítico del Ejercicio del Presupuesto de Egresos
 Clasificación Administrativa
 Del 1 de enero al 30 de junio de 2023

Concepto	Egresos					Subejercicio 6 = (3 - 4)
	Aprobado	Ampliaciones/ (Reducciones)	Modificado	Devengado	Pagado	
	1	2	3 = (1 + 2)	4	5	
Entidades Paraestatales y Fideicomisos No Empresariales y No Financieros	11,783,377	-	11,783,377	4,185,064	4,185,064	7,598,313
Instituciones Públicas de la Seguridad Social	-	-	-	-	-	-
Entidades Paraestatales Empresariales No Financieras con Participación Estatal Mayoritaria	17,300,000	-	17,300,000	5,987,993	5,842,628	11,312,007
Fideicomisos Empresariales No Financieros con Participación Estatal Mayoritaria	-	-	-	-	-	-
Entidades Paraestatales Empresariales Financieras Monetarias con Participación Estatal Mayoritaria	-	-	-	-	-	-
Entidades Paraestatales Empresariales Financieras No Monetarias con Participación Estatal Mayoritaria	-	-	-	-	-	-
Fideicomisos Financieros Públicos con Participación Estatal Mayoritaria	-	-	-	-	-	-
Total del Gasto	29,083,377	-	29,083,377	10,173,057	10,027,692	18,910,320

Concepto	Egresos					Subejercicio
	Aprobado	Ampliaciones/ (Reducciones)	Modificado	Devengado	Pagado	
Gasto No Etiquetado	17,300,000	-	17,300,000	5,987,993	5,842,628	11,312,007
Jefatura de la Oficina de la Gubernatura del Estado	-	-	-	-	-	-
Secretaría de Gobierno	-	-	-	-	-	-
Secretaría de Hacienda	-	-	-	-	-	-
Secretaría de Desarrollo Económico y del Trabajo	-	-	-	-	-	-
Secretaría de Desarrollo Agropecuario	-	-	-	-	-	-
Secretaría de Obras Públicas	-	-	-	-	-	-
Secretaría de Educación	-	-	-	-	-	-
Secretaría de Salud	-	-	-	-	-	-
Secretaría de Administración	-	-	-	-	-	-
Secretaría de la Contraloría	-	-	-	-	-	-
Secretaría de Turismo y Cultura	-	-	-	-	-	-
Secretaría de Desarrollo Social	-	-	-	-	-	-
Secretaría de Desarrollo Sustentable	-	-	-	-	-	-
Secretaría de Movilidad y Transporte	-	-	-	-	-	-
Comisión Estatal de Seguridad Pública	-	-	-	-	-	-
Consejería Jurídica	-	-	-	-	-	-
Gastos Institucionales	-	-	-	-	-	-
Poder Legislativo	-	-	-	-	-	-
Poder Judicial	-	-	-	-	-	-
Organismos Autónomos	-	-	-	-	-	-
Entidades Paraestatales y Fideicomisos No Empresariales y No Financieros	-	-	-	-	-	-
Entidades Paraestatales Empresariales No Financieras con Participación Estatal Mayoritaria	17,300,000	-	17,300,000	5,987,993	5,842,628	11,312,007
Poder Ejecutivo de los Municipios	-	-	-	-	-	-
Gasto Etiquetado	11,783,377	-	11,783,377	4,185,064	4,185,064	7,598,313
Jefatura de la Oficina de la Gubernatura del Estado	-	-	-	-	-	-
Secretaría de Gobierno	-	-	-	-	-	-
Secretaría de Hacienda	-	-	-	-	-	-
Secretaría de Desarrollo Económico y del Trabajo	-	-	-	-	-	-
Secretaría de Desarrollo Agropecuario	-	-	-	-	-	-
Secretaría de Obras Públicas	-	-	-	-	-	-
Secretaría de Educación	-	-	-	-	-	-
Secretaría de Salud	-	-	-	-	-	-
Secretaría de Administración	-	-	-	-	-	-
Secretaría de la Contraloría	-	-	-	-	-	-
Secretaría de Turismo y Cultura	-	-	-	-	-	-
Secretaría de Desarrollo Social	-	-	-	-	-	-
Secretaría de Desarrollo Sustentable	-	-	-	-	-	-
Secretaría de Movilidad y Transporte	-	-	-	-	-	-
Comisión Estatal de Seguridad Pública	-	-	-	-	-	-
Consejería Jurídica	-	-	-	-	-	-
Gastos Institucionales	-	-	-	-	-	-
Poder Legislativo	-	-	-	-	-	-
Poder Judicial	-	-	-	-	-	-
Organismos Autónomos	-	-	-	-	-	-
Entidades Paraestatales y Fideicomisos No Empresariales y No Financieros	11,783,377	-	11,783,377	4,185,064	4,185,064	7,598,313
Entidades Paraestatales Empresariales No Financieras con Participación Estatal Mayoritaria	-	-	-	-	-	-
Poder Ejecutivo de los Municipios	-	-	-	-	-	-
Total de Egresos	29,083,377	-	29,083,377	10,173,057	10,027,692	18,910,320

Concepto	Egresos					Subejercicio
	Aprobado	Ampliaciones/ (Reducciones)	Modificado	Devengado	Pagado	
	1	2	3 = (1 + 2)	4	5	
Gobierno	-	-	-	-	-	-
Legislación	-	-	-	-	-	-
Justicia	-	-	-	-	-	-
Coordinación de la Política de Gobierno	-	-	-	-	-	-
Relaciones Exteriores	-	-	-	-	-	-
Asuntos Financieros y Hacendarios	-	-	-	-	-	-
Seguridad Nacional	-	-	-	-	-	-
Asuntos de Orden Público y de Seguridad Interior	-	-	-	-	-	-
Otros Servicios Generales	-	-	-	-	-	-
Desarrollo Social	29,083,377	-	29,083,377	10,173,057	10,027,692	18,910,320
Protección Ambiental	-	-	-	-	-	-
Vivienda y Servicios a la Comunidad	-	-	-	-	-	-
Salud	-	-	-	-	-	-
Recreación, Cultura y Otras Manifestaciones Sociales	-	-	-	-	-	-
Educación	29,083,377	-	29,083,377	10,173,057	10,027,692	18,910,320
Protección Social	-	-	-	-	-	-
Otros Asuntos Sociales	-	-	-	-	-	-
Desarrollo Económico	-	-	-	-	-	-
Asuntos Económicos, Comerciales y Laborales en General	-	-	-	-	-	-
Agropecuaria, Silvicultura, Pesca y Caza	-	-	-	-	-	-
Combustibles y Energía	-	-	-	-	-	-
Minería, Manufacturas y Construcción	-	-	-	-	-	-
Transporte	-	-	-	-	-	-
Comunicaciones	-	-	-	-	-	-
Turismo	-	-	-	-	-	-
Ciencia, Tecnología e Innovación	-	-	-	-	-	-
Otras Industrias y Otros Asuntos Económicos	-	-	-	-	-	-
Otras no Clasificadas en Funciones Anteriores	-	-	-	-	-	-
Transacciones de la Deuda Pública / Costo Financiero de la Deuda	-	-	-	-	-	-
Transferencias, Participaciones y Aportaciones entre Diferentes Niveles y Ordenes de Gobierno	-	-	-	-	-	-
Saneamiento del Sistema Financiero	-	-	-	-	-	-
Adeudos de Ejercicios Fiscales Anteriores	-	-	-	-	-	-
Total del Gasto	29,083,377	-	29,083,377	10,173,057	10,027,692	18,910,320

Concepto	Egresos					Subejercicio
	Aprobado	Ampliaciones/ (Reducciones)	Modificado	Devengado	Pagado	
Gasto No Etiquetado	17,300,000	-	17,300,000	5,987,993	5,842,628	11,312,007
<i>Gobierno</i>	-	-	-	-	-	-
Legislación	-	-	-	-	-	-
Justicia	-	-	-	-	-	-
Coordinación de la Política de Gobierno	-	-	-	-	-	-
Relaciones Exteriores	-	-	-	-	-	-
Asuntos Financieros y Hacendarios	-	-	-	-	-	-
Seguridad Nacional	-	-	-	-	-	-
Asuntos de Orden Público y de Seguridad Interior	-	-	-	-	-	-
Otros Servicios Generales	-	-	-	-	-	-
<i>Desarrollo Social</i>	17,300,000	-	17,300,000	5,987,993	5,842,628	11,312,007
Protección Ambiental	-	-	-	-	-	-
Vivienda y Servicios a la Comunidad	-	-	-	-	-	-
Salud	-	-	-	-	-	-
Recreación, Cultura y Otras Manifestaciones Sociales	-	-	-	-	-	-
Educación	17,300,000	-	17,300,000	5,987,993	5,842,628	11,312,007
Protección Social	-	-	-	-	-	-
Otros Asuntos Sociales	-	-	-	-	-	-
<i>Desarrollo Económico</i>	-	-	-	-	-	-
Asuntos Económicos, Comerciales y Laborales en Gral.	-	-	-	-	-	-
Agropecuaria, Silvicultura, Pesca y Caza	-	-	-	-	-	-
Combustibles y Energía	-	-	-	-	-	-
Minería, Manufacturas y Construcción	-	-	-	-	-	-
Transporte	-	-	-	-	-	-
Comunicaciones	-	-	-	-	-	-
Turismo	-	-	-	-	-	-
Ciencia, Tecnología e Innovación	-	-	-	-	-	-
Otras Industrias y Otros Asuntos Económicos	-	-	-	-	-	-
<i>Otras no Clasificadas en Funciones Anteriores</i>	-	-	-	-	-	-
Transacciones de la Deuda Pública / Costo Financiero de la Deuda	-	-	-	-	-	-
Transferencias, Participaciones y Aportaciones entre Diferentes Niveles y Ordenes de Gobierno	-	-	-	-	-	-
Saneamiento del Sistema Financiero	-	-	-	-	-	-
Adeudos de Ejercicios Fiscales Anteriores	-	-	-	-	-	-
Gasto Etiquetado	11,783,377	-	11,783,377	4,185,064	4,185,064	7,598,313
<i>Gobierno</i>	-	-	-	-	-	-
Legislación	-	-	-	-	-	-
Justicia	-	-	-	-	-	-
Coordinación de la Política de Gobierno	-	-	-	-	-	-
Relaciones Exteriores	-	-	-	-	-	-
Asuntos Financieros y Hacendarios	-	-	-	-	-	-
Seguridad Nacional	-	-	-	-	-	-
Asuntos de Orden Público y de Seguridad Interior	-	-	-	-	-	-
Otros Servicios Generales	-	-	-	-	-	-
<i>Desarrollo Social</i>	11,783,377	-	11,783,377	4,185,064	4,185,064	7,598,313
Protección Ambiental	-	-	-	-	-	-
Vivienda y Servicios a la Comunidad	-	-	-	-	-	-
Salud	-	-	-	-	-	-
Recreación, Cultura y Otras Manifestaciones Sociales	-	-	-	-	-	-
Educación	11,783,377	-	11,783,377	4,185,064	4,185,064	7,598,313
Protección Social	-	-	-	-	-	-
Otros Asuntos Sociales	-	-	-	-	-	-
<i>Desarrollo Económico</i>	-	-	-	-	-	-
Asuntos Económicos, Comerciales y Laborales en Gral.	-	-	-	-	-	-
Agropecuaria, Silvicultura, Pesca y Caza	-	-	-	-	-	-
Combustibles y Energía	-	-	-	-	-	-
Minería, Manufacturas y Construcción	-	-	-	-	-	-
Transporte	-	-	-	-	-	-
Comunicaciones	-	-	-	-	-	-
Turismo	-	-	-	-	-	-
Ciencia, Tecnología e Innovación	-	-	-	-	-	-
Otras Industrias y Otros Asuntos Económicos	-	-	-	-	-	-
<i>Otras no Clasificadas en Funciones Anteriores</i>	-	-	-	-	-	-
Transacciones de la Deuda Pública / Costo Financiero de la Deuda	-	-	-	-	-	-
Transferencias, Participaciones y Aportaciones entre Diferentes Niveles y Ordenes de Gobierno	-	-	-	-	-	-
Saneamiento del Sistema Financiero	-	-	-	-	-	-
Adeudos de Ejercicios Fiscales Anteriores	-	-	-	-	-	-
Total del Egresos	29,083,377	-	29,083,377	10,173,057	10,027,692	18,910,320

Concepto	Egresos					Subejercicio
	Aprobado	Ampliaciones/ (Reducciones)	Modificado	Devengado	Pagado	
Gasto No Etiquetado	13,227,356	(6,367)	13,220,989	4,094,188	4,094,188	9,126,801
<i>Personal Administrativo y de Servicio Público</i>	-	-	-	-	-	-
<i>Magisterio</i>	-	-	-	-	-	-
Servicios de Salud	13,227,356	(6,367)	13,220,989	4,094,188	4,094,188	9,126,801
Personal Administrativo	13,227,356	(6,367)	13,220,989	4,094,188	4,094,188	9,126,801
Personal Médico, Paramédico y afín	-	-	-	-	-	-
Seguridad Pública	-	-	-	-	-	-
Gastos Asociados a la Implementación de Nuevas Leyes Fed. o Reformas a las Mismas	-	-	-	-	-	-
Nombre del Programa o Ley 1	-	-	-	-	-	-
Nombre del Programa o Ley 2	-	-	-	-	-	-
Sentencias Laborales Definitivas	-	-	-	-	-	-
Gasto Etiquetado	10,750,278	-	10,750,278	3,965,527	3,965,527	6,784,751
<i>Personal Administrativo y de Servicio Público</i>	-	-	-	-	-	-
<i>Magisterio</i>	-	-	-	-	-	-
Servicios de Salud	10,750,278	-	10,750,278	3,965,527	3,965,527	6,784,751
Personal Administrativo	10,750,278	-	10,750,278	3,965,527	3,965,527	6,784,751
Personal Médico, Paramédico y afín	-	-	-	-	-	-
Seguridad Pública	-	-	-	-	-	-
Gastos Asociados a la Implementación de Nuevas Leyes Fed. o Reformas a las Mismas	-	-	-	-	-	-
Nombre del Programa o Ley 1	-	-	-	-	-	-
Nombre del Programa o Ley 2	-	-	-	-	-	-
Sentencias Laborales Definitivas	-	-	-	-	-	-
Total del Gasto en Servicios Personales	23,977,634	(6,367)	23,971,267	8,059,715	8,059,715	15,911,552

Segundo Informe de Cuenta Pública
UNIVERSIDAD TECNOLÓGICA DEL SUR DEL ESTADO DE MORELOS
 Estado Analítico del Ejercicio del Presupuesto de Egresos
 Clasificación Económica (por Tipo de Gasto)
 Del 1 de enero al 30 de junio de 2023
 (Cifras en Pesos)



Concepto	Egresos					
	Aprobado	Ampliaciones/ (Reducciones)	Modificado	Devengado	Pagado	Subejercicio
	1	2	3 = (1 + 2)	4	5	6 = (3 - 4)
Gasto Corriente	29,083,377	(35,484)	29,047,893	10,137,573	9,992,208	18,910,320
Gasto de Capital	-	35,484	35,484	35,484	35,484	-
Amortización de la Deuda y Disminución de Pasivos	-	-	-	-	-	-
Pensiones y Jubilaciones	-	-	-	-	-	-
Participaciones	-	-	-	-	-	-
Total del Gasto	29,083,377	-	29,083,377	10,173,057	10,027,692	18,910,320

UNIVERSIDAD TECNOLÓGICA DEL SUR DEL ESTADO DE MORELOS
CUENTA PÚBLICA DEL SEGUNDO TRIMESTRE 2023
FLUJO DE FONDOS

INGRESOS	Estimado	Ampliación	Reducción	Modificado	Devengado	Recaudado	Datos informativos	
							% Avance Recaudación	Diferencia
Productos de tipo corriente	929,310.00	0.00	0.00	929,310.00	589,256.27	589,256.27	63.41%	340,053.73
Ingresos por ventas de bienes y servicios	3,370,690.00	0.00	0.00	3,370,690.00	2,724,090.10	2,724,090.10	80.82%	646,599.90
Ingresos por ventas de bienes y servicios de organismos descentralizados	3,370,690.00	0.00	0.00	3,370,690.00	2,724,090.10	2,724,090.10	80.82%	646,599.90
Transferencias, Asignaciones, Subsidios y Otras Ayudas	24,783,377.00	0.00	0.00	24,783,377.00	12,967,788.61	12,937,371.94	52.20%	11,846,005.06
Transferencias Internas y Asignaciones al Sector Público	24,783,377.00	0.00	0.00	24,783,377.00	12,967,788.61	12,937,371.94	52.20%	11,846,005.06
TOTALES POR INGRESOS	29,083,377.00	0.00	0.00	29,083,377.00	16,281,134.98	16,250,718.31		
EGRESOS	Aprobado	Ampliaciones	Reducciones	Modificado	Devengado	Pagado	Datos informativos	
							% Avance Ejercicio	Subejercicio
SERVICIOS PERSONALES	23,977,633.24	24,038.59	30,405.77	23,971,266.06	8,059,716.15	8,059,716.15	33.62%	15,911,549.91
MATERIALES Y SUMINISTROS	789,847.08	132,456.14	88,666.78	833,636.44	246,184.11	215,704.94	29.53%	587,452.33
SERVICIOS GENERALES	4,284,898.10	436,162.77	509,068.76	4,211,992.11	1,831,673.34	762,052.85	43.49%	2,380,318.77
TRANSFERENCIAS, ASIGNACIONES, SUBSIDIOS Y OTRAS AYUDAS	30,998.58	0.00	0.00	30,998.58	0.00	0.00	0.00	30,998.58
BIENES MUEBLES, INMUEBLES E INTANGIBLES	0.00	35,483.81		35,483.81	35,483.81	35,483.81	100.00	0.00
TOTALES POR EGRESOS	29,083,377.00	628,141.31	628,141.31	29,083,377.00	10,173,057.41	10,027,693.73	41.33%	18,910,319.59
RESULTADO DEL FLUJO DE FONDOS						\$6,223,024.58		



UTSEM

UNIVERSIDAD TECNOLÓGICA DEL
SUR DEL ESTADO DE MORELOS

Información Programática

SEGUNDO INFORME DE CUENTA PÚBLICA
UNIVERSIDAD TECNOLÓGICA DEL SUR DEL ESTADO DE MORELOS
ENERO - JUNIO

2023

Segundo Informe de Cuenta Pública
UNIVERSIDAD TECNOLÓGICA DEL SUR DEL ESTADO DE MORELOS
Gasto por Categoría Programática
Del 1 de enero al 30 de junio de 2023
(Cifras en Pesos)



Concepto	Egresos					Subejercicio
	Aprobado	Ampliaciones/ (Reducciones)	Modificado	Devengado	Pagado	
	1	2	3 = (1 + 2)	4	5	
Programas	11,783,377	-	11,783,377	4,185,064	4,185,064	7,598,313
<i>Subsidios: Sector Social y Privado o Ent. Federativas y Municipios</i>	-	-	-	-	-	-
Sujetos a Reglas de Operación	-	-	-	-	-	-
Otros Subsidios	11,783,377	-	11,783,377	4,185,064	4,185,064	7,598,313
Desempeño de las Funciones	-	-	-	-	-	-
Prestación de Servicios Públicos	-	-	-	-	-	-
Provisión de Bienes Públicos	-	-	-	-	-	-
Planeación, Seguimiento y Evaluación de Políticas Públicas	-	-	-	-	-	-
Promoción y Fomento	-	-	-	-	-	-
Regulación y Supervisión	-	-	-	-	-	-
Funciones de las Fuerzas Armadas (Únicamente Gobierno Federal)	-	-	-	-	-	-
Específicos	-	-	-	-	-	-
Proyectos de Inversión	-	-	-	-	-	-
Administrativos y de Apoyo	-	-	-	-	-	-
Apoyo al Proceso Presupuestario y para Mejorar la Eficiencia Institucional	-	-	-	-	-	-
Apoyo a la Función Pública y al Mejoramiento de la Gestión	-	-	-	-	-	-
Operaciones Ajenas	-	-	-	-	-	-
Compromisos	-	-	-	-	-	-
Obligaciones de Cumplimiento de Resolución Jurisdiccional	-	-	-	-	-	-
Desastres Naturales	-	-	-	-	-	-
Obligaciones	-	-	-	-	-	-
Pensiones y Jubilaciones	-	-	-	-	-	-
Aportaciones a la Seguridad Social	-	-	-	-	-	-
Aportaciones a Fondos de Estabilización	-	-	-	-	-	-
Aportaciones a Fondos de Inversión y Reestructura de Pensiones	-	-	-	-	-	-
Programas de Gasto Federalizado (Gobierno Federal)	-	-	-	-	-	-
Gasto Federalizado	17,300,000	-	17,300,000	5,987,993	5,842,628	11,312,007
Participaciones a Entidades Federativas y Municipios	-	-	-	-	-	-
Costo financiero, deuda o apoyos a deudores y ahorradores de la banca	-	-	-	-	-	-
Adeudos de ejercicios fiscales anteriores	-	-	-	-	-	-
Total del Gasto	29,083,377	-	29,083,377	10,173,057	10,027,692	18,910,320

Segundo Informe de Cuenta Pública
UNIVERSIDAD TECNOLÓGICA DEL SUR DEL ESTADO DE MORELOS
Indicadores de Postura Fiscal
Del 1 de enero al 30 de junio de 2023
(Cifras en Pesos)



Concepto	Estimado/Aprobado	Devengado	Recaudado/Pagado
I. Ingresos Presupuestarios	29,083,377	16,281,135	16,250,718
1. Ingresos del Gobierno de la Entidad Federativa	-	-	-
2. Ingresos del Sector Paraestatal	29,083,377	16,281,135	16,250,718
II. Egresos Presupuestarios	29,083,377	10,173,057	10,027,692
3. Egresos del Gobierno de la Entidad Federativa	-	-	-
4. Egresos del Sector Paraestatal	29,083,377	10,173,057	10,027,692
III. Balance Presupuestario (Superávit o Déficit) (III= I - II)	-	6,108,078	6,223,026

Concepto	Estimado/Aprobado	Devengado	Recaudado/Pagado
III. Balance presupuestario (Superávit o Déficit)	-	6,108,078	6,223,026
IV. Intereses, Comisiones y Gastos de la Deuda	-	-	-
V. Balance Primario (Superávit o Déficit) (V= III + IV)	-	6,108,078	6,223,026

Concepto	Estimado/Aprobado	Devengado	Recaudado/Pagado
A. Financiamiento	-	-	-
B. Amortización de la deuda	-	-	-
C. Financiamiento Neto	-	-	-

En cumplimiento a lo dispuesto por los artículos 46, fracción III, inciso B) y 52 de la Ley General de Contabilidad Gubernamental, en relación a los programas y proyectos de inversión, la Universidad Tecnológica del Sur hace de conocimiento que al 30 de Junio del ejercicio presupuestario 2023, **NO CUENTA CON PROGRAMAS Y PROYECTOS DE INVERSIÓN.**

UNIVERSIDAD TECNOLÓGICA DEL SUR DEL ESTADO DE MORELOS CUENTA PÚBLICA DEL SEGUNDO TRIMESTRE 2023 INDICADORES DE RESULTADOS

En cumplimiento a lo dispuesto por los artículos 46, fracción III, inciso c) y 52 de la Ley General de Contabilidad Gubernamental, en relación a los Indicadores de Resultados de los entes públicos, se hacen de conocimiento los que competen a la Universidad Tecnológica del Sur del Estado de Morelos:

UNIVERSIDAD TECNOLÓGICA DEL SUR DEL ESTADO DE MORELOS										
INDICADORES DEL PROGRAMA PRESUPUESTARIO (PP) 2023										
Nombre del proyecto:		Formación de profesionistas de nivel Técnico Superior Universitario y Licenciatura, integrales, responsables, humanistas y competentes a través de programas y servicios educativos de calidad, pertinentes y orientados en la mejora continua.				Periodo:		2do Trimestre		
RESULTADOS					Fecha:		Lunes, 10 de Julio de 2023.			
Nivel	Objetivos (Resumen Narrativo)	INDICADORES		Línea base 2022	Meta anual 2023				Avance acumulado Al periodo	
		Nombre del indicador	Definición del indicador		1er Trim.	2do Trim.	3er Trim.	4to Trim.	Absoluto	Relativo
Fin	6. Contribuir a la cobertura educativa con equidad y calidad en los servicios educativos de los niveles Básico, Medio Superior, Superior y Posgrado	Cobertura de educación superior en el estado de Morelos.	Nos indica la capacidad de atención de la UTSEM con respecto al total de la población de 18 a 22 años en el año	0.37%				0.42%		
Propósito	Las estudiantes y los estudiantes se gradúan como Técnicos Superiores Universitarios y/o Licenciados/as, Ingenieros/as competentes y con valores institucionales	Porcentaje de Eficiencia Terminal del nivel Técnico Superior Universitario (TSU).	Mide la proporción de egresados y egresadas de Técnico Superior Universitario (TSU) por corte generacional con relación al total de estudiantado que ingresaron de TSU de esa misma generación.	53%				53%		
		Porcentaje de Eficiencia terminal del nivel Licenciatura.	Mide la proporción de egresados y egresadas de Licenciatura de la generación "n" con relación al total de estudiantes que ingreso en esa misma generación.	88.57%				89%		
Componente 1	Becas otorgadas a los estudiantes por la institución	Porcentaje de estudiantes becados.	Mide la proporción de estudiantes con beca interna con relación al total de estudiantes matriculados en la institución.	20%		20%	40%	60%	13	20
Actividad 1.2	Publicación de convocatorias de becas internas de la UTSEM	Número de convocatorias de becas internas de la UTSEM, publicadas.	Mide la proporción de convocatorias de becas internas publicadas por la universidad con relación a las convocatorias planeadas.	3		1	2	3	1	100
Actividad 1.1	Asignación de Exención de pago cuatrimestral	Número de estudiantes con exención de pago autorizado.	Mide el número de estudiantes con exención de pago autorizado en el año	nuevo indicador		3	6	10	3	100
Componente 2	Tutorías, Asesorías y Apoyo Psicopedagógico otorgado	Porcentaje de estudiantes atendidos en tutoría.	Mide la cantidad de estudiantes atendidos en tutoría con relación a la matrícula total de estudiantes	80%		80%	80%	80%	551	96.84
		Porcentaje de estudiantes atendidos en apoyo psicopedagógico.	Mide la cantidad de estudiantes atendidos en apoyo psicopedagógico con relación a la matrícula total de estudiantes	80%		70%	70%	70%	151	98.05
		Porcentaje de estudiantes atendidos en Asesorías académicas.	Mide la cantidad de estudiantes atendidos en asesoría académica con relación a la matrícula total de estudiantes	90%		90%	90%	90%	131	100
		Calificación obtenida en la encuesta del Modelo Educativo de Calidad del Subsistema de Universidades Tecnológicas (MECASUT), en el rubro de Tutorías	Mide el grado de satisfacción en el servicio de Tutorías brindado a partir de la encuesta de MECASUT	8.6			8.6	8.6	8.4	8.4
		Calificación obtenida en la encuesta del Modelo Educativo de Calidad del Subsistema de Universidades Tecnológicas (MECASUT), en el rubro de Asesorías	Mide la cantidad de estudiantes atendidos en apoyo psicopedagógico con relación a la matrícula total de estudiantes	9			9	9	8.3	8.3
		Calificación obtenida en la encuesta del Modelo Educativo de Calidad del Subsistema de Universidades Tecnológicas (MECASUT), en el rubro de Apoyo Psicopedagógico	Mide la cantidad de estudiantes atendidos en asesoría académica con relación a la matrícula total de estudiantes	8.9			8.9	8.9	8.5	8.5
Actividad 2.2	Seguimiento al	Programa Institucional de Tutorías	Mide el seguimiento al Programa	1			1	1		

	Programa Institucional de Tutoría (PIT)	(PIT) actualizado.	Institucional de Tutorías de acuerdo a lo planeado								
Actividad 2.1	Capacitación de docentes tutores	Porcentaje de Docentes-Tutores capacitados.	Mide la cantidad de docentes tutores capacitados en relación al total de docentes tutores asignados a grupo en el ciclo escolar	80		80	80	80	16	84.2	
Componente 3	Personal Docente y administrativo capacitado	Porcentaje de docentes/o administrativos capacitados	Mide la cantidad de docentes y/o administrativos capacitados en relación al total de docentes y/o administrativos de la universidad	80		20	40	80	29	35.8	
Actividad 3.2	Elaboración del Programa anual de capacitación del personal de la Universidad	Programa anual de capacitación del personal de la Universidad elaborado.	Mide el cumplimiento de la elaboración del programa anual de capacitación docente y/o administrativo con relación a la planeación anual	1		1	1	1	1	100	
Actividad 3.1	Cursos y/o capacitaciones realizadas en el año	Porcentaje de capacitaciones y/o cursos al personal de la Universidad	Mide la proporción de cursos y/o capacitaciones realizadas en el año	85		20%	40%	85%	11	37.9%	
Componente 4	Programas Educativos (PE) evaluados y/o acreditados	Porcentaje de programas educativos con evaluación y/o acreditados	Mide la proporción de Programas educativos de nivel TSU y Licenciatura evaluados y/o acreditados, respecto al total de Programas Educativos del nivel TSU y licenciatura impartidos	10				10%			
Actividad 4.2	Evaluación del programa educativo por el organismo certificador.	Programa educativo evaluado	Mide el número de Programas Educativos evaluados	1				1			
Actividad 4.1	Realización de la autoevaluación del programa educativo.	Informe de autoevaluación elaborado.	Mide la elaboración de la autoevaluación del Programa Educativo	1				1			
Componente 5	Promoción de la oferta educativa de la UTSEM, realizada	Porcentaje de estudiantes captados/as por estrategias de promoción.	Mide la cantidad de estudiantes captados por las diferentes estrategias de promoción que realiza la UTSEM	40%			40%				
Actividad 5.2	Realización de campañas de promoción	Promocionar a la UTSEM en las Instituciones Públicas de Educación Media Superior (IPEMS) de la zona de influencia, con campañas de captación.	Mide el número de instituciones públicas de nivel medio superior en la zona de influencia donde se realiza la promoción de la Universidad	80%	40.0%			40.0%			
		Elaborar el Plan de medios de publicidad	Mide la elaboración de las estrategias publicitarias de la Universidad	1	1	1	1	1	1	100%	
Actividad 5.1	Diseño interno de material audiovisual publicitario	Actualizar la convocatoria de ingreso y material publicitario de los Programas Educativos de la Universidad	Mide la actualización de la información para iniciar la campaña de captación del nuevo ciclo escolar	1	1	1	1	1	1	100%	
Componente 6	Vinculación con el sector productivo realizada	Porcentaje de egresadas y egresados de Licenciatura /Ingeniería que se insertaron al mercado laboral en los primeros 6 meses de haber egresado.	Mide el número de egresadas y egresados de Licenciatura de la generación "n" que se insertaron en el mercado laboral a 6 meses de haber egresado, con relación al total de egresados/as de la misma generación.	47.7				50%			
Actividad 6.3	Acreditación de estudiantes en estadías	Porcentaje de estudiantes con estadías realizadas en empresas o instituciones del estado de Morelos y del país.	Mide la proporción de alumnos de los niveles de TSU y Lic. /Ing. que concluyeron la estadía profesional	85			85	85			
Actividad 6.2	Realización de vinculación con el sector productivo.	Porcentaje de convenios de colaboración firmados con Instituciones o empresas instaladas en el estado de Morelos y/o el país.	Mide la proporción de convenios de colaboración firmados con Instituciones o empresas instaladas en el estado de Morelos y/o el país, con relación al número de Convenios necesarios en el año "n".	90		30%	60%	90%	7	25	
Actividad 6.1	Sesiones realizadas por el Consejo de Vinculación y Pertinencia	Porcentaje de sesiones realizadas por el Consejo de Vinculación y Pertinencia	Mide la cantidad de sesiones realizadas por el Consejo de Vinculación y Pertinencia de la Institución.	100			50%	100%			
Componente 7	Gestión administrativa institucional	Gestiones relacionadas para mejorar y tener en buenas condiciones los espacios educativos de la UTSEM	Mide la cantidad de gestiones realizadas para mejorar la infraestructura de la UTSEM	3		3	5	7	3	100	
Actividad 7.3	Informes financieros	Número de informes financieros elaborados	Mide el número de informes Financieros presentados anualmente	100	1	2	3	4	2	100%	

UNIVERSIDAD TECNOLÓGICA DEL SUR DEL ESTADO DE MORELOS
CUENTA PÚBLICA DEL SEGUNDO TRIMESTRE 2023
INDICADORES DE RESULTADOS

Actividad 7.2	Programa anual de mantenimiento a la infraestructura	Mantener el funcionamiento óptimo de la infraestructura de la UTSEM.	Mide el cumplimiento de las actividades del programa anual de mantenimiento a la infraestructura.	85	20%	40%	60%	85%	82	40%
Actividad 7.1	Programa anual de adquisiciones	Atender las requisiciones de materiales y servicios que soliciten las áreas de la UTSEM.	Mide la atención de las requisiciones solicitadas.	150	40	80	100	150	96	64%

Justificación de la diferencia de avances realizados con respecto a las metas programadas, cuando no se cumplió la meta o cuando se superó considerablemente.



UTSEM

UNIVERSIDAD TECNOLÓGICA DEL
SUR DEL ESTADO DE MORELOS

Anexos

SEGUNDO INFORME DE CUENTA PÚBLICA
UNIVERSIDAD TECNOLÓGICA DEL SUR DEL ESTADO DE MORELOS
ENERO - JUNIO

2023

Segundo Informe de Cuenta Pública
UNIVERSIDAD TECNOLÓGICA DEL SUR DEL ESTADO DE MORELOS
 Relación de Bienes Inmuebles que Componen su Patrimonio
 Al 30 de junio de 2023



Código	Descripción del Bien Inmueble	Valor en libros
INV/0001	EDIFICIO DE DOCENCIA 1	25,000,000
INV/0002	EDIFICIO DE LABORATORIO PESADO	17,212,726
INV/0003	EDIFICIO EN PROCESO DE CONSTRUCCIÓN	54,407,382



Segundo Informe de Cuenta Pública
UNIVERSIDAD TECNOLÓGICA DEL SUR DEL ESTADO DE MORELOS
Relación de Cuentas Bancarias Productivas Específicas
Al 30 de junio de 2023



Clave	Fondo, Programa o Convenio	Datos de la Cuenta Bancaria	
		Institución Bancaria	Número de Cuenta
1	SUBSIDIO FEDERAL (RAMO 28 Participaciones Federales)	BBVA BANCOMER S.A.	7693/0119767282
2	SUBSIDIO ESTATAL (U 006 Subsidios para Organismos Descentralizados Estatales)	BBVA BANCOMER S.A.	7693/0119961321

En cumplimiento a lo dispuesto por los artículos 46, fracción IV, tercer párrafo y 52 de la Ley General de Contabilidad Gubernamental, en relación a las cuentas públicas se reportarán los esquemas bursátiles y de coberturas financieras de los entes públicos, se notifica que esta Universidad Tecnológica del Sur del Estado de Morelos, a la fecha de entrega de esta información no cuenta con esquemas bursátiles y de cobertura financiera.



MORELOS
2018 - 2024



Universidad Tecnológica Emiliano Zapata del Estado de Morelos

SEGUNDO INFORME DE CUENTA PÚBLICA
ENTIDADES PARAESTATALES
ENERO - JUNIO

2023



Introducción

SEGUNDO INFORME DE CUENTA PÚBLICA
UNIVERSIDAD TECNOLÓGICA EMILIANO ZAPATA DEL
ESTADO DE MORELOS
ENERO - JUNIO

2023

Introducción

Introducción

La Universidad Tecnológica Emiliano Zapata del Estado de Morelos fue creada mediante el Decreto 1175 publicado el 23 de agosto del año 2000, en el Periódico oficial “Tierra y Libertad” número 4071 y sus modificaciones de fecha 03 de marzo de 2004, Decreto 120, Periódico oficial “Tierra y Libertad” número 4315 y 10 de junio de 2009, Decreto 1425, Periódico oficial “Tierra y Libertad” número 4716; se crea como un Organismo Público Descentralizado con personalidad Jurídica y patrimonio propios, con domicilio en el Municipio de Emiliano Zapata, sectorizado inicialmente a la Secretaría de Bienestar Social del Estado de Morelos, hoy Secretaría de Educación, como dependencia coordinadora del sector. Además, forma parte del Sistema Nacional de Universidades Tecnológicas y Politécnicas.

La cual tiene por objeto lo siguiente:

1. Impartir educación tecnológica del nivel superior, además de ofrecer e impartir programas de continuidad de estudios para sus egresados, y para los de otras Instituciones de Educación Superior.
2. Realizar proyectos de desarrollo tecnológico.
3. Llevar a cabo programas de vinculación con los sectores público, privado y social, y.
4. Promover la cultura humanística y universal.

La Cuenta Pública del segundo trimestre 2023 de la Universidad Tecnológica Emiliano Zapata del Estado de Morelos, se integra de la siguiente forma:

Información Contable

- Estado de actividades
- Estado de situación financiera
- Estado de situación financiera Detallado – LDF
- Estado de cambios en la situación financiera
- Estado analítico del activo
- Estado analítico de la deuda y otros pasivos
- Informe analítico de la deuda pública y otros pasivos - LDF
- Informe analítico de obligaciones diferentes de financiamientos - LDF
- Estado de variación en la Hacienda Pública
- Estado de flujos de efectivo
- Informe de pasivos contingentes
- Notas a los estados financieros
- Conciliación entre los Ingresos Presupuestarios y Contables
- Conciliación entre los Egresos Presupuestarios y los Gastos Contables

Información Presupuestaria

- Balance presupuestario – LDF
- Estado analítico de ingresos
- Estado analítico de ingresos Detallado - LDF
- Estado analítico del ejercicio del presupuesto de egresos:
 - Clasificación por objeto del gasto (capítulo y concepto)
 - Clasificación por objeto del gasto - LDF
 - Clasificación administrativa
 - Clasificación administrativa - LDF
 - Clasificación funcional (finalidad y función)
 - Clasificación funcional - LDF
 - Clasificación de servicios personales por categoría
 - Clasificación económica (por tipo de gasto)
- Endeudamiento neto
- Intereses de la deuda
- Flujo de fondos

Información Programática

- Gasto por categoría programática
- Indicadores de postura fiscal
- Programas y proyectos de inversión
- Indicadores de resultados

Anexos

- Relación de bienes muebles que componen el patrimonio
- Relación de bienes inmuebles que componen el patrimonio
- Relación de Cuentas Bancarias Productivas Específicas
- Relación de esquemas bursátiles y de coberturas financieras



Información Contable

SEGUNDO INFORME DE CUENTA PÚBLICA
UNIVERSIDAD TECNOLÓGICA EMILIANO ZAPATA DEL
ESTADO DE MORELOS
ENERO - JUNIO

2023

Concepto	2023	2022	Concepto	2023	2022
INGRESOS Y OTROS BENEFICIOS					
Ingresos de Gestión					
Impuestos	19,816,070	16,279,692	GASTOS Y OTRAS PÉRDIDAS		
Cuotas y Aportaciones de Seguridad Social	-	-	Gastos de Funcionamiento		
Contribuciones de Mejoras	-	-	Servicios Personales	56,859,231	51,732,552
Derechos	-	-	Materiales y Suministros	40,211,180	37,336,190
Productos	-	-	Servicios Generales	3,949,798	3,832,848
Aprovechamientos	-	-		12,698,253	10,563,514
Ingresos por Venta de Bienes y Prestación de Servicios	19,816,070	16,279,692	Transferencias, Asignaciones, Subsidios y Otras Ayudas	6,338,931	4,766,050
			Transferencias Internas y Asignaciones al Sector Público	-	-
			Transferencias al Resto del Sector Público	-	-
			Subsidios y Subvenciones	-	-
			Ayudas Sociales	1,984,875	826,033
Participaciones, Aportaciones, Convenios, Incentivos Derivados de la Colaboración Fiscal, Fondos Distintos de Aportaciones, Transferencias, Asignaciones, Subsidios y Subvenciones, y Pensiones y Jubilaciones	52,440,187	45,870,568	Pensiones y Jubilaciones	4,354,056	3,940,017
			Transferencias a Fideicomisos, Mandatos y Contratos Análogos	-	-
			Transferencias a la Seguridad Social	-	-
			Donativos	-	-
			Transferencias al Exterior	-	-
			Participaciones y Aportaciones	-	-
			Participaciones	-	-
			Aportaciones	-	-
			Convenios	-	-
Otros Ingresos y Beneficios	797,274	106,223			
Ingresos Financieros	797,274	106,223	Intereses, Comisiones y Otros Gastos de la Deuda Pública	-	-
Incremento por Variación de Inventarios	-	-	Intereses de la Deuda Pública	-	-
Disminución del Exceso de Estimaciones por Pérdida o Deterioro u Obsolescencia	-	-	Comisiones de la Deuda Pública	-	-
Disminución del Exceso de Provisiones	-	-	Gastos de la Deuda Pública	-	-
Otros Ingresos y Beneficios Varios	-	-	Costo por Coberturas	-	-
			Apoyos Financieros	-	-
Total de Ingresos y Otros Beneficios	73,053,531	62,256,483	Otros Gastos y Pérdidas Extraordinarias	5,335,602	6,137,569
			Estimaciones, Depreciaciones, Deterioros, Obsolescencia y Amortizaciones	5,335,602	6,133,569
			Provisiones	-	-
			Disminución de Inventarios	-	-
			Otros Gastos	-	4,000
			Inversión Pública	-	-
			Inversión Pública no Capitalizable	-	-
			Total de Gastos y Otras Pérdidas	68,533,764	62,636,171
			Resultados del Ejercicio (Ahorro/Desahorro)	4,519,767	(379,688)

Bajo protesta de decir verdad declaramos que los Estados Financieros y sus notas, son razonablemente correctos y son responsabilidad del emisor.

CONCEPTO	Año	
	2023	2022
ACTIVO		
Activo Circulante		
Efectivo y Equivalentes	50,912,770	40,470,231
Derechos a Recibir Efectivo o Equivalentes	1,017,451	3,186,871
Derechos a Recibir Bienes o Servicios	-	-
Inventarios	-	-
Almacenes	-	-
Estimación por Pérdida o Deterioro de Activos Circulantes	-	-
Otros Activos Circulantes	-	-
Total de Activos Circulantes	51,930,221	43,657,102
Activo No Circulante		
Inversiones Financieras a Largo Plazo	-	-
Derechos a Recibir Efectivo o Equivalentes a Largo Plazo	-	-
Bienes Inmuebles, Infraestructura y Construcciones en Proceso	223,316,940	223,316,940
Bienes Muebles	133,559,913	134,038,256
Activos Intangibles	3,432,099	3,375,877
Depreciación, Deterioro y Amortización Acumulada de Bienes	(192,313,053)	(181,647,846)
Activos Diferidos	-	-
Estimación por Pérdida o Deterioro de Activos no Circulantes	-	-
Otros Activos no Circulantes	-	-
Total de Activos No Circulantes	167,995,899	179,083,227
Total del Activo	219,926,120	222,740,329
PASIVO		
Pasivo Circulante		
Cuentas por Pagar a Corto Plazo	12,430,552	11,329,672
Documentos por Pagar a Corto Plazo	2,636,510	2,737,084
Porción a Corto Plazo de la Deuda Pública a Largo Plazo	-	-
Títulos y Valores a Corto Plazo	-	-
Pasivos Diferidos a Corto Plazo	-	-
Fondos y Bienes de Terceros en Garantía y/o Administración a Corto Plazo	-	-
Provisiones a Corto Plazo	-	-
Otros Pasivos a Corto Plazo	-	-
Total de Pasivos Circulantes	15,067,062	14,066,756
Pasivo No Circulante		
Cuentas por Pagar a Largo Plazo	482,450	482,450
Documentos por Pagar a Largo Plazo	-	-
Deuda Pública a Largo Plazo	-	-
Pasivos Diferidos a Largo Plazo	-	-
Fondos y Bienes de Terceros en Garantía y/o en Administración a Largo Plazo	-	-
Provisiones a Largo Plazo	-	-
Total de Pasivos No Circulantes	482,450	482,450
Total del Pasivo	15,549,512	14,549,206
HACIENDA PÚBLICA / PATRIMONIO		
Hacienda Pública / Patrimonio Contribuido	308,297,444	308,297,443
Aportaciones	306,819,379	306,819,379
Donaciones de Capital	1,478,065	1,478,064
Actualización de la Hacienda Pública / Patrimonio	-	-
Hacienda Pública / Patrimonio Generado	(103,920,836)	(100,106,320)
Resultados del Ejercicio (Ahorro / Desahorro)	4,519,767	(379,688)
Resultados de Ejercicios Anteriores	7,667,449	15,929,535
Revaluos	-	-
Reservas	-	-
Rectificaciones de Resultados de Ejercicios Anteriores	(116,108,052)	(115,656,167)
Exceso o Insuficiencia en la Actualización de la Hacienda Pública / Patrimonio		
Resultado por Posición Monetaria	-	-
Resultado por Tenencia de Activos no Monetarios	-	-
Total Hacienda Pública / Patrimonio	204,376,608	208,191,123
Total del Pasivo y Hacienda Pública / Patrimonio	219,926,120	222,740,329

Bajo protesta de decir verdad declaramos que los Estados Financieros y sus notas, son razonablemente correctos y son responsabilidad del emisor.

CONCEPTO	30 de junio 2023	31 de diciembre 2022	CONCEPTO	30 de junio 2023	31 de diciembre 2022
ACTIVO			PASIVO		
Activo Circulante			Activo Circulante		
Efectivo y Equivalentes	50,912,770	46,167,196	Cuentas por Pagar a Corto Plazo	12,430,552	16,469,141
Efectivo	152,618	-	Servicios Personales por Pagar a Corto Plazo	9,068,705	9,098,604
Bancos/Tesorería	50,760,152	46,167,196	Proveedores por Pagar a Corto Plazo	1,112,176	342,849
Bancos/Dependencias y Otros	-	-	Contratistas por Obras Públicas por Pagar a Corto Plazo	-	-
Inversiones Temporales (Hasta 3 meses)	-	-	Participaciones y Aportaciones por Pagar a Corto Plazo	-	-
Fondos con Afectación Específica	-	-	Transferencias Otorgadas por Pagar a Corto Plazo	895,214	805,012
Depósitos de Fondos de Terceros en Garantía y/o Admón.	-	-	Int., Comisiones y Otros Gastos de la Deuda Púb. por Pagar a Corto Plazo	-	-
Otros Efectivos y Equivalentes	-	-	Retenciones y Contribuciones por Pagar a Corto Plazo	1,354,457	6,222,676
Derechos a Recibir Efectivo o Equivalentes	1,017,451	2,667,957	Devoluciones de la Ley de Ingresos por Pagar a Corto Plazo	-	-
Inversiones Financieras de Corto Plazo	-	-	Otras Cuentas por Pagar a Corto Plazo	-	-
Cuentas por Cobrar a Corto Plazo	357,969	2,162,280	Documentos por Pagar a Corto Plazo	2,636,510	2,601,063
Deudores Diversos por Cobrar a Corto Plazo	653,703	362,169	Documentos Comerciales por Pagar a Corto Plazo	-	-
Ingresos por Recuperar a Corto Plazo	-	-	Documentos con Contratistas por Obras Pub. por Pagar a Corto Plazo	-	-
Deudores por Anticipos de la Tesorería a Corto Plazo	-	-	Otros Documentos por Pagar a Corto Plazo	2,636,510	2,601,063
Préstamos Otorgados a Corto Plazo	-	-	Porción a Corto Plazo de la Deuda Pública a Largo Plazo	-	-
Otros Derechos a Recibir Efectivo o Equiv. a Corto Plazo	5,779	143,508	Porción a Corto Plazo de la Deuda Pública	-	-
Derechos a Recibir Bienes o Servicios	-	-	Porción a Corto Plazo de Arrendamiento Financiero	-	-
Ant. a Proveedores por Adq. de Bienes y Prest. de Serv. a Corto Plazo	-	-	Títulos y Valores a Corto Plazo	-	-
Ant. a Proveedores por Adq. de Bienes Imm. y Muebles a Corto Plazo	-	-	Pasivos Diferidos a Corto Plazo	-	-
Ant. a Proveedores por Adq. de Bienes Intangibles a Corto Plazo	-	-	Ingresos Cobrados por Adelantado a Corto Plazo	-	-
Anticipo a Contratistas por Obras Públicas a Corto Plazo	-	-	Intereses Cobrados por Adelantado a Corto Plazo	-	-
Otros Derechos a Recibir Bienes o Servicios a Corto Plazo	-	-	Otros Pasivos Diferidos a Corto Plazo	-	-
Inventarios	-	-	Fondos y Bienes de Terceros en Garantía y/o Admón. a C. P.	-	-
Inventario de Mercancías para Venta	-	-	Fondos en Garantía a Corto Plazo	-	-
Inventario de Mercancías Terminadas	-	-	Fondos en Administración a Corto Plazo	-	-
Inventario de Mercancías en Proceso de Elaboración	-	-	Fondos Contingentes a Corto Plazo	-	-
Bienes en Tránsito	-	-	Fondos de Fideicomisos, Mandatos y Contratos Análogos a Corto Plazo	-	-
Almacenes	-	-	Otros Fondos de Terceros en Garantía y/o Administración a Corto Plazo	-	-
Estimación por Pérdida o Deterioro de Activos Circulantes	-	-	Valores y Bienes en Garantía a Corto Plazo	-	-
Est. para Clas. Incobrables por Derechos a Recibir Efectivo o Equiv.	-	-	Provisiones a Corto Plazo	-	-
Estimación por Detentador de Inventarios	-	-	Provisión para Demandas y Juicios a Corto Plazo	-	-
Otros Activos Circulantes	-	-	Provisión para Contingencias a Corto Plazo	-	-
Valores en Garantía	-	-	Otras Provisiones a Corto Plazo	-	-
Bienes en Garantía (excluye depósitos de fondos)	-	-	Otros Pasivos a Corto Plazo	-	-
Bienes Deriv. de Embargos, Decom., Aseguramientos y Dación en Pago	-	-	Ingresos por Clasificar	-	-
Adquisición con Fondos de Terceros	-	-	Recaudación por Participar	-	-
			Otros Pasivos Circulantes	-	-
Total de Activos Circulantes	51,930,221	48,835,153	Total de Pasivos Circulantes	15,067,062	19,070,204

CONCEPTO	30 de junio 2023	31 de diciembre 2022	CONCEPTO	30 de junio 2023	31 de diciembre 2022
Activo No Circulante			Pasivo No Circulante		
Inversiones Financieras a Largo Plazo	-	-	Cuentas por Pagar a Largo Plazo	482,450	482,450
Derechos a Recibir Efectivo o Equivalentes a Largo Plazo	-	-	Documentos por Pagar a Largo Plazo	-	-
Bienes Inmuebles, Infraestructura y Const. en Proceso	223,316,940	223,316,940	Deuda Pública a Largo Plazo	-	-
Bienes Muebles	133,559,913	134,222,581	Pasivos Diferidos a Largo Plazo	-	-
Activos Intangibles	3,432,099	3,375,877	Fdos. y Bienes de Terceros en Garantía y/o en Admón. a L.P.	-	-
Depreciación, Deterioro y Amortización Acumulada de Bienes	(192,313,053)	(187,278,174)	Provisiones a Largo Plazo	-	-
Activos Diferidos	-	-	Total de Pasivos No Circulantes	482,450	482,450
Estimación por Pérdida o Deterioro de Activos no Circulantes	-	-			
Otros Activos no Circulantes	-	-	Total del Pasivo	15,549,512	19,552,654
Total de Activos No Circulantes	167,995,899	173,637,224	HACIENDA PÚBLICA / PATRIMONIO		
Total del Activo	219,926,120	222,472,377	<i>Hacienda Pública / Patrimonio Contribuido</i>	308,297,444	308,297,444
			Aportaciones	306,819,379	306,819,379
			Donaciones de Capital	1,478,065	1,478,065
			Actualización de la Hacienda Pública / Patrimonio	-	-
			<i>Hacienda Pública / Patrimonio Generado</i>	(103,920,836)	(105,377,721)
			Resultados del Ejercicio (Ahorro / Desahorro)	4,519,767	(5,392,237)
			Resultados de Ejercicios Anteriores	7,667,449	15,427,735
			Revaluos	-	-
			Reservas	-	-
			Rectificaciones de Resultados de Ejercicios Anteriores	(116,108,052)	(115,413,219)
			<i>Exceso o Insuficiencia en la Actualización de la Hacienda Pública / Patrimonio</i>	-	-
			Resultado por Posición Monetaria	-	-
			Resultado por Tenencia de Activos no Monetarios	-	-
			Total Hacienda Pública / Patrimonio	204,376,608	202,919,723
			Total del Pasivo y Hacienda Pública / Patrimonio	219,926,120	222,472,377

Bajo protesta de decir verdad declaramos que los Estados Financieros y sus notas, son razonablemente correctos y son responsabilidad del emisor.

Concepto	Origen	Aplicación	Concepto	Origen	Aplicación
ACTIVO	7,348,053	4,801,796	PASIVO	35,447	4,038,589
Activo Circulante	1,650,506	4,745,574	Pasivo Circulante	35,447	4,038,589
Efectivo y Equivalentes	-	4,745,574	Cuentas por Pagar a Corto Plazo	-	4,038,589
Derechos a Recibir Efectivo o Equivalentes	1,650,506	-	Documentos por Pagar a Corto Plazo	35,447	-
Derechos a Recibir Bienes o Servicios	-	-	Porción a Corto Plazo de la Deuda Pública a Largo Plazo	-	-
Inventarios	-	-	Titulos y Valores a Corto Plazo	-	-
Almacenes	-	-	Pasivos Diferidos a Corto Plazo	-	-
Estimación por Pérdida o Deterioro de Activos Circulantes	-	-	Fdos. y Bienes de Terceros en Garantía y/o Admón. a C. P.	-	-
Otros Activos Circulantes	-	-	Provisiones a Corto Plazo	-	-
	-	-	Otros Pasivos a Corto Plazo	-	-
Activo No Circulante	5,697,547	56,222	Pasivo No Circulante	-	-
Inversiones Financieras a Largo Plazo	-	-	Cuentas por Pagar a Largo Plazo	-	-
Derechos a Recibir Efectivo o Equivalentes a Largo Plazo	-	-	Documentos por Pagar a Largo Plazo	-	-
Bienes Inmuebles, Infraestructura y Constr. en Proceso	-	-	Deuda Pública a Largo Plazo	-	-
Bienes Muebles	662,668	-	Pasivos Diferidos a Largo Plazo	-	-
Activos Intangibles	-	56,222	Fdos. y Bienes de Terceros en Garantía y/o Admón. a L. P.	-	-
Depreciación, Deterioro y Amort. Acumulada de Bienes	5,034,879	-	Provisiones a Largo Plazo	-	-
Activos Diferidos	-	-			
Est. por Pérdida o Deterioro de Activos no Circulantes	-	-	HACIENDA PÚBLICA / PATRIMONIO	9,912,004	8,455,119
Otros Activos no Circulantes	-	-	<i>Hacienda Pública / Patrimonio Contribuido</i>	-	-
			Aportaciones	-	-
			Donaciones de Capital	-	-
			Actualización de la Hacienda Pública / Patrimonio	-	-
			Hacienda Pública / Patrimonio Generado	9,912,004	8,455,119
			Resultados del Ejercicio (Ahorro / Desahorro)	9,912,004	-
			Resultados de Ejercicios Anteriores	-	7,760,286
			Revalúos	-	-
			Reservas	-	-
			Rectificaciones de Resultados de Ejercicios Anteriores	-	694,833
			Exceso o Insuficiencia en la Actualización de la Hacienda Pública / Patrimonio	-	-
			Resultado por Posición Monetaria	-	-
			Resultado por Tenencia de Activos no Monetarios	-	-

Bajo protesta de decir verdad declaramos que los Estados Financieros y sus notas, son razonablemente correctos y son responsabilidad del emisor.

Segundo Informe de Cuenta Pública
UNIVERSIDAD TECNOLÓGICA EMILIANO ZAPATA DEL ESTADO DE MORELOS
 Estado Analítico del Activo
 Del 1 de enero al 30 de junio de 2023
 (Cifras en Pesos)



Concepto	Cargos del Periodo			Abonos del Periodo			Variación del Periodo (4 - 1)
	Saldo Inicial 1	2	3	Saldo Final 4 = (1 + 2 - 3)			
ACTIVO	222,472,377	232,710,211	235,256,468	219,926,120	(2,546,257)		
<i>Activo Circulante</i>	<i>48,835,153</i>	<i>230,825,537</i>	<i>227,730,469</i>	<i>51,930,221</i>	<i>3,095,068</i>		
Efectivo y Equivalentes	46,167,196	153,840,517	149,094,943	50,912,770	4,745,574		
Derechos a Recibir Efectivo o Equivalentes	2,667,957	76,985,020	78,635,526	1,017,451	(1,650,506)		
Derechos a Recibir Bienes o Servicios	-	-	-	-	-		
Inventarios	-	-	-	-	-		
Almacenes	-	-	-	-	-		
Estimación por Pérdida o Deterioro de Activos Circulantes	-	-	-	-	-		
Otros Activos Circulantes	-	-	-	-	-		
Activo No Circulante	173,637,224	1,884,674	7,525,999	167,995,899	(5,641,325)		
Inversiones Financieras a Largo Plazo	-	-	-	-	-		
Derechos a Recibir Efectivo o Equivalentes a Largo Plazo	-	-	-	-	-		
Bienes Inmuebles, Infraestructura y Constr. en Proceso	223,316,940	-	-	223,316,940	-		
Bienes Muebles	134,222,581	677,968	1,340,636	133,559,913	(662,668)		
Activos Intangibles	3,375,877	58,116	1,894	3,432,099	56,222		
Depreciación, Deterioro y Amort. Acumulada de Bienes	(187,278,174)	1,148,590	6,183,469	(192,313,053)	(5,034,879)		
Activos Diferidos	-	-	-	-	-		
Est. por Pérdida o Deterioro de Activos no Circulantes	-	-	-	-	-		
Otros Activos no Circulantes	-	-	-	-	-		

Bajo protesta de decir verdad declaramos que los Estados Financieros y sus notas, son razonablemente correctos y son responsabilidad del emisor.



Segundo Informe de Cuenta Pública
UNIVERSIDAD TECNOLÓGICA EMILIANO ZAPATA DEL ESTADO DE MORELOS
Estado Analítico de la Deuda y Otros Pasivos
Del 1 de enero al 30 de junio de 2023
(Cifras en Pesos)



Denominación de las Deudas	Moneda de Contratación	Institución o País Acreedor	Saldo Inicial del Periodo	Saldo Final del Periodo
DEUDA PÚBLICA				
Corto Plazo				
Deuda Interna	Pesos		-	-
Instituciones de Crédito			-	-
Títulos y Valores			-	-
Arrendamientos Financieros			-	-
Deuda Externa	Pesos		-	-
Organismos Financieros Internacionales			-	-
Deuda Bilateral			-	-
Títulos y Valores			-	-
Arrendamientos Financieros			-	-
<i>Subtotal a Corto Plazo</i>			-	-
Largo Plazo				
Deuda Interna	Pesos		-	-
Instituciones de Crédito			-	-
Títulos y Valores			-	-
Arrendamientos Financieros			-	-
Deuda Externa	Pesos		-	-
Organismos Financieros Internacionales			-	-
Deuda Bilateral			-	-
Títulos y Valores			-	-
Arrendamientos Financieros			-	-
<i>Subtotal a Largo Plazo</i>			-	-
Otros Pasivos			19,552,654	15,549,512
Total Deuda y Otros Pasivos			19,552,654	15,549,512

Bajo protesta de decir verdad declaramos que los Estados Financieros y sus notas, son razonablemente correctos y son responsabilidad del emisor.



Segundo Informe de Cuenta Pública
UNIVERSIDAD TECNOLÓGICA EMILIANO ZAPATA DEL ESTADO DE MORELOS
Informe Analítico de la Deuda Pública y Otros Pasivos - LDF
Del 1 de enero al 30 de junio de 2023
(Cifras en Pesos)



Denominación de la Deuda Pública y Otros Pasivos	Saldo al 31 de Diciembre de 2022	Disposiciones del Periodo	Amortizaciones del Periodo	Revaluaciones, Reclasificaciones y Otros Ajustes	Saldo Final del Periodo	Pago de Intereses del Periodo	Pago de Comisiones y demás costos asociados durante el Periodo
Deuda Pública	-	-	-	-	-	-	-
Corto Plazo	-	-	-	-	-	-	-
Instituciones de Crédito	-	-	-	-	-	-	-
Títulos y Valores	-	-	-	-	-	-	-
Arrendamientos Financieros	-	-	-	-	-	-	-
Largo Plazo	-	-	-	-	-	-	-
Instituciones de Crédito	-	-	-	-	-	-	-
Títulos y Valores	-	-	-	-	-	-	-
Arrendamientos Financieros	-	-	-	-	-	-	-
Otros Pasivos	19,552,654	-	-	-	15,549,512	-	-
Total de la Deuda Pública y Otros Pasivos	19,552,654	-	-	-	15,549,512	-	-
Deuda Contingente¹ (Informativo)							
Deuda Contingente 1	-	-	-	-	-	-	-
Deuda Contingente 2	-	-	-	-	-	-	-
Deuda Contingente xx	-	-	-	-	-	-	-
Valor de Instrumentos Bono Cupón Cero²							
Instrumento Bono Cupón Cero 1	-	-	-	-	-	-	-
Instrumento Bono Cupón Cero 2	-	-	-	-	-	-	-
Instrumento Bono Cupón Cero 3	-	-	-	-	-	-	-

- 1 Se refiere a cualquier Financiamiento sin fuente o garantía de pago definida, que sea asumida de manera solidaria o subsidiaria por las Entidades Federativas con sus Municipios, organismos descentralizados y empresas de participación estatal mayoritaria y fideicomisos, locales o municipales, y por los Municipios con sus respectivos organismos descentralizados y empresas de participación municipal mayoritaria.
- 2 Se refiere al valor del Bono Cupón Cero que respalda el pago de los créditos asociados al mismo (Activo).

Obligaciones a Corto Plazo	Monto Contratado	Plazo Pactado	Tasa de Interés	Comisiones y Costos Relacionados	Tasa Efectiva
Obligaciones a Corto Plazo (Informativo)					
Crédito 1	-	-	-	-	-
Crédito 2	-	-	-	-	-
Crédito xx	-	-	-	-	-

Bajo protesta de decir verdad declaramos que los Estados Financieros y sus notas, son razonablemente correctos y son responsabilidad del emisor.

Denominación de las Obligaciones Diferentes de Financiamiento	Fecha del Contrato	Fecha de inicio de operación del proyecto	Fecha de vencimiento	Monto de la inversión pactado	Plazo pactado	Monto promedio mensual del pago de la contraprestación	Monto promedio mensual del pago correspondiente al pago de inversión	Monto pagado de la inversión al 30 de junio de 2023	Monto pagado de la inversión actualizado al 30 de junio de 2023	Saldo pendiente por pagar de la inversión al 30 de junio de 2023
Asociaciones Público Privadas (APP 's)				-				-	-	-
APP 1				-				-	-	-
APP 2				-				-	-	-
APP 3				-				-	-	-
APP xx				-				-	-	-
Otros Instrumentos								-	-	-
Otro Instrumento 1				-				-	-	-
Otro Instrumento 2				-				-	-	-
Otro Instrumento 3				-				-	-	-
Otro Instrumento xx				-				-	-	-
Total de Obligaciones Diferentes de Financiamiento				-				-	-	-

NO APLICA

Bajo protesta de decir verdad declaramos que los Estados Financieros y sus notas, son razonablemente correctos y son responsabilidad del emisor.

Concepto	Hacienda Pública/Patrimonio Contribuido	Hacienda Pública/Patrimonio Generado de Ejercicios Anteriores	Hacienda Pública/Patrimonio Generado del Ejercicio	Exceso o Insuficiencia en la Actualización de la Hacienda Pública / Patrimonio	TOTAL
Hacienda Pública / Patrimonio Contribuido Neto de 2022	308,297,444	-	-	-	308,297,444
Aportaciones	306,819,379	-	-	-	306,819,379
Donaciones de Capital	1,478,065	-	-	-	1,478,065
Actualización de la Hacienda Pública / Patrimonio	-	-	-	-	-
Hacienda Pública / Patrimonio Generado Neto de 2022	-	(99,985,484)	(5,392,237)	(105,377,721)	(105,377,721)
Resultados del Ejercicio (Ahorro / Desahorro)	-	-	(5,392,237)	-	(5,392,237)
Resultados de Ejercicios Anteriores	-	15,427,735	-	-	15,427,735
Revalúos	-	-	-	-	-
Reservas	-	-	-	-	-
Rectificaciones de Resultados de Ejercicios Anteriores	-	(115,413,219)	-	-	(115,413,219)
Exceso o Insuficiencia en la Actualización de la Hacienda Pública / Patrimonio Neto de 2022	-	-	-	-	-
Resultado por Posición Monetaria	-	-	-	-	-
Resultado por Tenencia de Activos no Monetarios	-	-	-	-	-
Hacienda Pública / Patrimonio Neto Final de 2022	308,297,444	(99,985,484)	(5,392,237)	-	202,919,723
Cambios en la Hacienda Pública / Patrimonio Contribuido Neto de 2023	-	-	-	-	-
Aportaciones	-	-	-	-	-
Donaciones de Capital	-	-	-	-	-
Actualización de la Hacienda Pública / Patrimonio	-	-	-	-	-
Variaciones de la Hacienda Pública / Patrimonio Generado Neto de 2023	-	(7,760,286)	9,217,171	-	1,456,885
Resultados del Ejercicio (Ahorro / Desahorro)	-	-	4,519,767	-	4,519,767
Resultados de Ejercicios Anteriores	-	(7,760,286)	5,392,237	-	(2,368,049)
Revalúos	-	-	-	-	-
Reservas	-	-	-	-	-
Rectificaciones de Resultados de Ejercicios Anteriores	-	-	(694,833)	-	(694,833)
Cambios en el Exceso o Insuficiencia en la Actualización de la Hacienda Pública / Patrimonio Neto de 2023	-	-	-	-	-
Resultado por Posición Monetaria	-	-	-	-	-
Resultado por Tenencia de Activos no Monetarios	-	-	-	-	-
Hacienda Pública / Patrimonio Neto Final de 2023	308,297,444	(107,745,770)	3,824,934	-	204,376,608

Bajo protesta de decir verdad declaramos que los Estados Financieros y sus notas, son razonablemente correctos y son responsabilidad del emisor.

Concepto		2023	2022	Concepto	2023	2022
Flujos de Efectivo de las Actividades de Operación						
Origen				Flujos de Efectivo de las Actividades de Inversión		
Impuestos		72,144,287	61,688,407	Origen		
Cuotas y Aportaciones de Seguridad Social		-	-	Bienes Inmuebles, Infraestructura y Construcciones en Proceso		-
Contribuciones de Mejoras		-	-	Bienes Muebles		-
Derechos		-	-	Otros Orígenes de Inversión		-
Productos		-	-	Aplicación		
Aprovechamientos		-	-	Bienes Inmuebles, Infraestructura y Construcciones en Proceso	40,492	1,240,970
Ingresos por Venta de Bienes y Prestación de Servicios		19,816,070	16,091,172	Bienes Muebles	40,492	1,240,970
Participaciones, Aportaciones, Convenios, Incentivos Derivados de la Colaboración Fiscal y Fondos Distintos de Aportaciones		-	-	Otras Aplicaciones de Inversión	-	-
Transferencias, Asignaciones, Subsidios y Subvenciones, y Pensiones y Jubilaciones		52,328,217	45,597,235	Flujos Netos de Efectivo por Actividades de Inversión		
Otros Orígenes de Operación		-	-		(40,492)	(1,240,970)
Aplicación				Flujo de Efectivo de las Actividades de Financiamiento		
Servicios Personales		67,358,221	58,748,963	Origen		
Materiales y Suministros		32,842,328	30,712,726	Endeudamiento Neto		
Servicios Generales		3,894,778	3,733,124	Interno		
Transf. Internas y Asignaciones al Sector Público		12,114,504	9,653,071	Externo		
Transferencias al resto del Sector Público		-	-	Otros Orígenes de Financiamiento		
Subsidios y Subvenciones		-	-	Aplicación		
Ayudas Sociales		1,959,494	826,033	Servicios de la Deuda		
Pensiones y Jubilaciones		3,484,222	3,163,017	Interno		
Transf. a Fideicomisos, Mandatos y Contratos Análogos		-	-	Externo		
Transferencias a la Seguridad Social		-	-	Otras Aplicaciones de Financiamiento		
Donativos		-	-	Flujos Netos de Efectivo por Actividades de Financiamiento		
Participaciones al Exterior		-	-			
Participaciones		-	-	Incremento/Disminución Neta en el Efectivo y Equivalentes al Efectivo		
Aportaciones		-	-		4,745,574	1,698,474
Convenios		-	-	Flujos Netos de Efectivo por Actividades de Operación		
Otras Aplicaciones de Operación		13,062,895	10,660,992		46,167,196	38,771,757
Flujos Netos de Efectivo por Actividades de Operación		4,786,066	2,939,444	Efectivo y Equivalentes al Efectivo al Inicio del Ejercicio		
				Efectivo y Equivalentes al Efectivo al Final del Ejercicio		
					50,912,770	40,470,231

Bajo protesta de decir verdad declaramos que los Estados Financieros y sus notas, son razonablemente correctos y son responsabilidad del emisor.

Informe de Pasivos Contingentes

2023

- No aplica.

Bajo protesta de decir verdad declaramos que los Estados Financieros y sus Notas son razonablemente correctos y responsabilidad del emisor

NOTAS A LOS ESTADOS FINANCIEROS

AL 30 DE JUNIO DE 2023 Y 2022

Con base a los artículos 46 y 49 de la Ley General de Contabilidad Gubernamental y con el objeto de armonizar y presentar información de utilidad para los distintos usuarios, a continuación, se presentan las notas a los estados de la Universidad Tecnológica Emiliano Zapata del Estado de Morelos (UTEZ), correspondientes a los ejercicios 2023 y 2022, conforme a los siguientes apartados.

- I. Notas de desglose
- II. Notas de memoria
- III. Notas de gestión administrativa

I. NOTAS DE DESGLOSE

I.I. INFORMACIÓN CONTABLE

- 1) NOTAS AL ESTADO DE SITUACIÓN FINANCIERA
 - ✓ ACTIVO

EFFECTIVO Y EQUIVALENTES

Este rubro se integra de los recursos a corto plazo de gran liquidez que son fácilmente convertibles en importes determinados de efectivo, estando sujetos a un riesgo mínimo de cambio en su valor.

EFFECTIVO Y EQUIVALENTES	JUNIO 2023	DICIEMBRE 2022
TOTAL	50,912,769.95	46,168,071.75
EFFECTIVO	152,618.00	-
BANCOS	50,760,151.95	46,168,071.75
SUBSIDIO FEDERAL	4,387,256.10	2,490,030.51
SUBSIDIO ESTATAL	9,598,839.59	15,836,989.54
INGRESOS PROPIOS	35,925,774.43	26,992,769.87
CONVENIOS MOVILIDAD	848,281.83	848,281.83

DERECHOS A RECIBIR EFECTIVO Y EQUIVALENTES

Representan los derechos de cobro originados en el desarrollo de las actividades de la Universidad, de los cuales se espera recibir una contraprestación representada en recursos, bienes o servicios en un plazo menor o igual a doce meses.

CUENTAS POR COBRAR	VENCIMIENTO 2022				JUNIO 2023	DICIEMBRE 2022
	A 90 días	A 180 días	Menor o igual a 365 días	Mayor a 365 días		
TOTAL	111,969.46	-	-	246,000.00	357,969.46	2,162,279.56
CONVENIOS	-	-	-	246,000.00	246,000.00	246,000.00
S4AGROS S. DE R.L. M.I.	-	-	-	246,000.00	246,000.00	246,000.00
SUBSIDIOS Y SUBVENCIONES	111,969.46	-	-	-	111,969.46	1,896,279.56

* Se informa que Gobierno del Estado de Morelos adeuda la cantidad de \$111,969.46 de la factura 6753 correspondiente al gasto operativo de la 2a. quincena de junio 2023.

DEUDORES DIVERSOS	VENCIMIENTO 2022				JUNIO 2023	DICIEMBRE 2022
	A 90 días	A 180 días	Menor o igual a 365 días	Mayor a 365 días		
TOTAL	582,085.91	30,560.85	35,931.74	5,123.39	653,701.89	362,169.38
FEDERAL	-	-	-	2,925.72	2,925.72	2,925.73
DIVERSOS	-	-	-	171.09	171.09	171.09
IMSS	-	-	-	2,754.63	2,754.63	2,754.63
SUBSIDIO ESTATAL	578,199.29	26,417.82	-	1,665.37	606,282.48	1,665.37
DAVID ROMEL MORA CRUZ	578,199.29	-	-	-	578,199.29	-
RAQUEL RAMÍREZ MARÍN	-	26,417.82	-	-	26,417.82	-
DEUDORES NOMINA	-	-	-	1,665.37	1,665.37	1,665.37
INGRESOS PROPIOS	3,886.62	4,143.03	35,931.74	532.30	44,493.69	357,578.28
ANTONIO ESPIN ARCOS	2,822.00	-	-	-	2,822.00	0.02
EDUARDO GARCÍA BENÍTEZ	-	-	-	257.25	257.25	257.25
RAQUEL RAMÍREZ MARÍN	-	1,578.00	35,601.68	-	37,179.68	35,601.68
JONATHAN ESPINOZA MENDOZA	799.95	-	-	-	799.95	0.21
ARMANDO VARGAS CHÁVEZ	13.64	-	-	-	13.64	-
EMMANUEL ENRIQUE ISLAS JIMÉNEZ	86.00	-	-	-	86.00	-
AT&T COMUNICACIONES DIGITALES S. DE R.L. DE C.V.	165.03	165.03	330.06	275.05	935.17	605.11
BEBIDAS PURIFICADAS S DE R.L. DE C.V.	-	2,400.00	-	-	2,400.00	-

CONTRIBUCIONES POR RECUPERAR A CORTO PLAZO	VENCIMIENTO 2022				JUNIO 2023	DICIEMBRE 2022
	A 90 días	A 180 días	Menor o igual a 365 días	Mayor a 365 días		
TOTAL	365.79	4,591.10	1.66	5,415.10	5,779.24	143,507.63
SUBSIDIO AL EMPLEO	365.79	4,591.10	1.66	5,415.10	5,779.24	5,576.44
SUBSIDIO FEDERAL	0.12	2,925.72	0.50	812.97	3,738.07	975.47
SUBSIDIO ESTATAL	365.91	1,665.38	1.16	3,724.38	5,754.51	3,723.22
Subsidio Federal-Provisión de Finiquitos	-	-	-	877.75	877.75	877.75

BIENES MUEBLES, INMUEBLES E INTANGIBLES

Representado por el monto de todo tipo de bienes inmuebles y muebles necesarios para el desempeño de las actividades de la Universidad y las construcciones en proceso que se están realizando en las instalaciones de la Universidad, con la finalidad de constituir un pilar en la formación de profesionales de alto nivel tecnológico y satisfacer las necesidades del alumnado a través de su moderna infraestructura.

BIENES INMUEBLES	JUNIO 2023	DICIEMBRE 2022
TOTAL	223,316,939.56	223,316,939.56
TERRENOS	56,739,624.00	56,739,624.00
EDIFICIOS	153,964,189.15	153,964,189.15
INFRAESTRUCTURA	12,613,126.41	12,613,126.41

BIENES MUEBLES	JUNIO 2023	DICIEMBRE 2022
TOTAL	133,728,570.41	134,222,580.97
MUEBLES DE OFICINA Y ESTANTERÍA	12,072,856.86	12,135,308.26
MUEBLES, EXCEPTO DE OFICINA Y ESTANTERÍA	219,167.59	201,167.59
EQUIPO DE CÓMPUTO Y DE TECNOLOGÍAS DE LA INFORMACIÓN	45,211,816.10	44,985,318.24
OTROS MOBILIARIOS Y EQUIPOS DE ADMINISTRACIÓN	4,432,634.30	4,464,837.88
EQUIPOS Y APARATOS AUDIOVISUALES	2,374,485.72	2,374,485.72
APARATOS DEPORTIVOS	73,213.39	73,213.39
CAMARAS FOTOGRAFICAS Y DE VIDEO	691,261.47	691,261.47
OTRO MOBILIARIO Y EQUIPO EDUCACIONAL Y RECREATIVO	28,930,873.16	28,918,183.77
EQUIPO MEDICO Y DE LABORATORIO	4,450,433.47	4,451,433.28
INSTRUMENTAL MEDICO Y DE LABORATORIO	347,260.38	347,260.38
VEHICULOS Y EQUIPO TERRESTRE	3,963,590.00	4,474,990.00
CARROCERIA Y REMOLQUES	63,800.00	63,800.00
MAQUINARIA Y EQUIPO INDUSTRIAL	12,524,538.86	12,540,140.51
MAQUINARIA Y EQUIPO DE CONSTRUCCIÓN	6,958.84	6,958.84
SISTEMAS DE AIRE ACONDICIONADO, CALEFACCIÓN Y DE	112,348.32	112,348.32
EQUIPO DE COMUNICACIÓN Y TELECOMUNICACIÓN	2,497,134.36	2,555,369.99
EQUIPOS DE GENERACIÓN ELÉCTRICA, APARATOS Y ACCESORIOS	8,388,256.65	8,431,251.47
HERRAMIENTAS Y MÁQUINAS-HERRAMIENTA	7,128,929.87	7,146,904.91
OTROS EQUIPOS	202,471.07	206,806.95
BIENES ARTÍSTICOS, CULTURALES Y CIENTÍFICOS	36,540.00	41,540.00

ACTIVOS INTANGIBLES	JUNIO 2023	DICIEMBRE 2022
TOTAL	3,432,099.48	3,375,877.37
SOFTWARE	3,432,099.48	3,375,877.37

DEPRECIACIÓN, DETERIORO Y AMORTIZACIÓN	JUNIO 2023	DICIEMBRE 2022
TOTAL	192,358,944.17	187,278,173.72
DEPRECIACIÓN ACUMULADA DE BIENES INMUEBLES	62,473,534.61	59,509,723.97
DEPRECIACIÓN ACUMULADA DE INFRAESTRUCTURA	2,233,545.22	1,935,932.47
DEPRECIACIÓN ACUMULADA DE BIENES MUEBLES	124,273,145.71	122,458,851.94
AMORTIZACIÓN ACUMULADA DE ACTIVOS INTANGIBLES	3,378,718.63	3,373,665.34

Del 01 de enero al 30 de junio de 2023 y 2022 el cargo por depreciación fue por \$5,328,656.65 y \$6,129,400.72 respectivamente.

Del 01 de enero al 30 de junio de 2023 y 2022 el cargo por amortización fue por \$6,945.18 y \$4,167.96 respectivamente. Los años de vida útil son 3 y la tasa de amortización en cada ejercicio es por el 33.3%.

La depreciación de los bienes muebles e inmuebles se calcula con el método de línea recta con base a los años de vida útil y al porcentaje de depreciación anual emitido por el Consejo Nacional de Armonización Contable “Parámetros de Estimación de Vida Útil”, publicados en el Diario Oficial de la Federación el 31 de julio de 2012.

Tasas de depreciación

CONCEPTO	AÑOS DE VIDA UTIL	PORCENTAJE
BIENES INMUEBLES, INFRAESTRUCTURA Y CONSTRUCCIONES EN PROCESO		
EDIFICIOS NO HABITACIONALES	30	3.30 %
INFRAESTRUCTURA	25	4 %
BIENES MUEBLES		
MOBILIARIO Y EQUIPO DE ADMINISTRACIÓN		
MUEBLES DE OFICINA Y ESTANTERÍA	10	10 %
MUEBLES, EXCEPTO DE OFICINA Y ESTANTERÍA	10	10 %
EQUIPO DE CÓMPUTO Y DE TECNOLOGÍAS DE LA INFORMACIÓN	3	33.30 %
OTROS MOBILIARIOS Y EQUIPOS DE ADMINISTRACIÓN	10	10 %
MOBILIARIO Y EQUIPO EDUCACIONAL Y RECREATIVO		
EQUIPOS Y APARATOS AUDIOVISUALES	3	33.30 %
APARATOS DEPORTIVOS	5	20 %
CÁMARAS FOTOGRÁFICAS Y DE VIDEO	3	33.30 %
OTRO MOBILIARIO Y EQUIPO EDUCACIONAL Y RECREATIVO	5	20 %
INSTRUMENTAL MÉDICO Y DE LABORATORIO	5	20 %
EQUIPO DE TRANSPORTE		
AUTOMÓVILES Y EQUIPO TERRESTRE	5	20 %
MAQUINARIA, OTROS EQUIPOS Y HERRAMIENTAS	10	10 %

✓ PASIVO

CUENTAS POR PAGAR A CORTO PLAZO

Representan los adeudos que la Universidad deberá cubrir en un plazo menor o igual a doce meses derivados de su propia operación.

CONCEPTO	VENCIMIENTO 2022				JUNIO 2023	DICIEMBRE 2022
	A 90 días	A 180 días	Menor o igual a 365 días	Mayor a 365 días		
TOTAL	3,880,696.41	6,673,765.71	435,692.33	1,440,397.30	12,430,551.75	14,300,485.71
SERVICIOS PERSONALES POR PAGAR A CORTO PLAZO	1,163,823.54	6,159,435.07	427,754.89	1,326,979.45	9,077,992.95	8,499,408.20
SUELDOS BASE AL PERSONAL PERMANENTE	-	-	5,827.21	589.82	6,417.03	586,690.64
PRIMAS POR AÑOS DE SERVICIOS EFECTIVOS PRESTADOS	-	-	-	743,665.89	743,665.89	1,016,738.97
PRIMAS DE VACACIONES, DOMINICAL Y GRATIFICACIÓN DE FIN DE AÑO	-	6,159,435.07	-	-	6,159,435.07	5,564,628.73
PRIMAS DE VACACIONES Y DOMINICAL	-	-	1,456.80	147.46	1,604.26	147.46
COMPENSACIONES	-	-	-	-	-	5,162.57
SEGURIDAD SOCIAL Y SEGUROS POR PAGAR A CP	1,110,378.12	-	277,439.28	3,169.03	1,390,986.43	1,049,704.10
OTRAS PRESTACIONES SOCIALES Y ECONÓMICAS	53,445.42	-	143,031.60	579,407.25	775,884.27	1,460,042.15
INDEMNIZACIONES	-	-	143,031.60	579,183.83	722,215.43	581,610.29
OTRAS PRESTACIONES SOCIALES Y ECONÓMICAS	53,445.42	-	-	126.38	53,571.80	142,274.14
OTRAS PRESTACIONES SOCIALES Y ECONÓMICAS	-	-	-	97.04	97.04	1,334,774.67
PROVEEDORES POR PAGAR A CORTO PLAZO	982,174.76	81,084.00	0.00	48,917.17	1,112,175.93	1,298,670.72
DEUDAS POR ADQUISICIÓN DE BIENES Y CONTRATACIÓN DE	691,672.90	22,968.00	0.00	48,917.17	763,558.07	960,522.23
DEUDAS POR ADQUISICIÓN DE BIENES INMUEBLES, MUEBLES E	290,501.86	58,116.00	-	-	348,617.86	338,148.49
TRANSFERENCIAS OTORGADAS POR PAGAR A CORTO PLAZO	452,448.40	433,477.86	-	0.01	885,926.25	536,981.26
BECAS Y OTRAS AYUDAS PARA PROGRAMAS DE CAPACITACIÓN	25,381.00	-	-	-	25,381.00	4,627.40
PENSIÓN	427,067.40	433,477.86	-	0.01	860,545.25	532,353.86
RETENCIONES Y CONTRIBUCIONES POR PAGAR A CORTO PLAZO	1,282,249.71	231.22	7,937.44	64,500.69	1,354,456.62	3,965,425.53
IMPUESTOS POR PAGAR	459,311.15	5.20	4,643.55	3,591.41	467,551.31	2,582,648.53
SUBSIDIO FEDERAL	432,241.81	-	3,872.90	2,309.93	438,424.64	1,888,440.85
ISR RETENCIONES POR SALARIOS	431,691.67	-	-	121.18	431,812.85	3,266,172.02
ISR RETENCIONES POR SALARIOS-PROV DE FIN	550.14	-	3,872.90	2,188.75	6,611.79	32,384.95
SUBSIDIO ESTATAL	15,511.84	5.74	770.68	0.61	16,287.65	638,228.97
ISR RETENCIONES POR SALARIOS	8,387.33	4.39	-	0.86	8,390.86	1,035,230.80
ISR RETENCIONES JUBILACIONES	1,825.62	1.35	0.08	0.25	1,827.30	228,750.37
ISR RETENCIONES POR SALARIOS-PROV DE FIN	5,298.89	-	770.60	-	6,069.49	3,465.59
INGRESOS PROPIOS	11,557.50	0.54	0.03	1,282.09	12,839.02	52,230.06
ISR RETENCIONES POR SALARIOS	-	-	-	1,282.19	1,282.19	-
ISR RETENCIONES POR SERV. PROFESIONALES	4,831.93	-	0.01	-	4,831.94	-
ISR RETENCIONES RESICO	581.03	0.09	0.04	0.10	580.80	-
Z AL MILLAR	6,144.54	0.45	-	-	6,144.09	-
ICTSGEM	482,569.21	-	-	-	482,569.21	732,395.74
SUBSIDIO FEDERAL	361,506.30	-	-	-	361,506.30	159,959.53
SUBSIDIO ESTATAL	121,062.91	-	-	-	121,062.91	572,436.21
IMPUESTO SOBRE NOMINA	87,141.00	-	3,294.00	315.72	90,750.72	272,527.69
OTRAS RETENCIONES-FONACOT	10,807.42	-	-	-	10,807.42	13,887.85
APORTACIONES POR PAGAR	242,420.93	236.42	0.11	60,593.56	302,777.96	363,965.72

DOCUMENTOS POR PAGAR A CORTO PLAZO

Representa el monto de los adeudos documentados derivados de operaciones de la Universidad con vencimiento menor o igual a doce meses.

CONCEPTO	VENCIMIENTO 2022				JUNIO 2023	DICIEMBRE 2022
	A 90 días	A 180 días	Menor o igual a 365 días	Mayor a 365 días		
TOTAL	10,235.93	25,846.25	0.00	2,600,428.10	2,636,510.28	2,601,063.47
ACREEDORES DIVERSOS	10,235.93	25,846.25	0.00	2,527,553.25	2,563,635.43	2,528,188.62
SUBSIDIO FEDERAL	9,519.57	25,846.25	0.00	34,339.61	69,705.43	34,457.50
SUBSIDIO ESTATAL	-	-	-	2,152,070.23	2,152,070.23	2,152,584.23
INGRESOS PROPIOS	716.36	-	-	-	716.36	-
CONVENIOS	-	-	-	324,309.93	324,309.93	324,313.31
DIVERSOS	-	-	-	16,833.48	16,833.48	16,833.48
AGUINALDOS POR PAGAR	-	-	-	72,874.85	72,874.85	72,874.85
SUBSIDIO ESTATAL	-	-	-	5,783.73	5,783.73	5,783.73
EJERCICIO 2016	-	-	-	37,319.88	37,319.88	37,319.88
EJERCICIO 2018	-	-	-	29,771.24	29,771.24	29,771.24

CUENTAS POR PAGAR A LARGO PLAZO

Representa el monto de los adeudos que la Universidad deberá pagar en un plazo mayor a doce meses.

CONCEPTO	VENCIMIENTO 2022				JUNIO 2023	DICIEMBRE 2022
	A 90 días	A 180 días	Menor o igual a 365 días	Mayor a 365 días		
PROVEEDORES POR PAGAR A LARGO PLAZO	-	-	-	482,449.65	482,449.65	482,449.65
INGRESOS PROPIOS	-	-	-	8,700.00	8,700.00	8,700.00
CONVENIOS	-	-	-	473,749.65	473,749.65	473,749.65

2) NOTAS AL ESTADO DE ACTIVIDADES
OTROS INGRESOS Y BENEFICIOS
Ingresos de Gestión

INGRESOS PROPIOS	JUNIO 2023	JUNIO 2022
TOTAL	19,816,070.54	16,279,692.46
FICHA	2,058,160.00	2,025,000.00
INSCRIPCIÓN TSU	2,600.00	1,350.00
INSCRIPCIÓN INGENIERÍA	6,240.00	2,010.00
EXAMEN EXTRAORDINARIO	111,670.00	73,024.00
CERTIFICADO DE ESTUDIOS	68,190.00	111,460.00
BOLETA	550.00	135.00
CONSTANCIA DE ESTUDIOS	52,290.00	39,796.00
HISTORIAL ACADÉMICO	7,200.00	7,373.00
COTEJO Y ENTREGA DE DOCUMENTOS OFICIALES	28,500.00	19,764.00
REPOSICIÓN DE CREDENCIAL	30,600.00	15,855.00
ADEUDO DE BIBLIOTECA	3,335.00	3,225.00
VISITAS DE ESTUDIOS	343,071.40	62,278.00
APORTACIÓN DE LIBRO TSU	3,000.00	600.00
APORTACIÓN DE LIBRO INGENIERÍA	326,000.00	7,047.00
SERVICIOS TECNOLÓGICOS	-	249,150.02
SERVICIOS DE CAPACITACIÓN	88,000.00	-
OTROS INGRESOS	45,331.06	102,849.53

INGRESOS PROPIOS	JUNIO 2023	JUNIO 2022
ANUALIDAD CISCO	202,000.00	93,500.00
INCUBADORA	19,500.00	12,750.00
CUOTA DE RECUPERACIÓN SERVICIO CAIRF	109,905.00	61,000.00
UNIFORMES	-	279,200.40
TOMA DE MATERIAS POR ASESORÍA	7,020.00	-
NATACIÓN	41,140.00	17,740.00
APORTACIÓN	-	1,754.20
SERVICIO DE SPA	125,620.00	135,000.00
REVISIÓN DE REPORTE DE ESTADÍAS EXTEMPORÁNEO	20,900.00	5,940.00
ACTA DE EXAMEN	760.00	960.00
CARTA PASANTE	2,280.00	9,280.00
SEMINARIO DE TITULACIÓN	65,000.00	100,700.00
ESTADÍAS	945,682.00	483,800.00
CUOTA CUATRIMESTRAL TSU	6,928,043.08	5,472,423.00
CUOTA CUATRIMESTRAL ING. O LIC.	4,451,736.00	4,210,153.00
CERTIFICACIÓN DE ESTUDIOS	1,615,000.00	1,035,740.00
EXAMEN TCF MEXPROTEC	-	-
SERVICIO APOYO PSICOLÓGICO	-	-
CURSO DE INGLÉS SABATINO	17,085.00	7,375.00
CURSO DE MATEMÁTICA Y PRECÁLCULO	-	-
LISTÓN UTEZ	-	-
TALLER FRANCÉS	59,600.00	52,800.00
TALLER DE PREPARACIÓN PARA INGRESO A LA UNIVERSIDAD	566,089.00	563,812.00
APORTACIÓN USO DE ESPACIO	180,800.00	12,000.00
CERTIFICACIÓN MICROSOFT OFFICE EXCEL	105,200.00	300.00
EMISIÓN DE TÍTULOS PROFESIONALES	-	13,500.00
CURSO SOLIDWORKS	74,520.00	71,620.00
EXAMEN DE CERTIFICACIÓN ADOBE PHOTOSHOP	129,200.00	82,650.00
CURSO DE EXCEL NIVEL INTERMEDIO	-	18,550.00
CURSO DE EXCEL NIVEL BÁSICO	33,200.00	18,600.00
EVALUACIONES EN LÍNEA TOEFL ITP	50,850.00	22,680.00
SENIOR ENGLISH COURSE	337,425.00	100,164.00
CURSO DE REFRIGERACIÓN Y AIRE ACONDICIONADO	-	38,300.00
CURSO DE COMMUNITY MANAGER	-	377,000.00
CONFERENCIA DE REFORMAS FISCALES 2022	-	6,650.00
TALLER DE PATRONAJE POR COMPUTADORA	-	44,825.00
CURSO DE ESTADÍSTICA EN EXCEL	-	1,224.01
EXÁMEN CERTIFICACIÓN SOLIDWORKS	-	54,762.50
LIBRO NEW LETS SPREED UP	243,040.00	2,802.00
TALLER DE PRECALCULO	1,280.00	10,735.00
CERTIFICACIÓN "CONOCER DE CAPITAL HUMANO"	-	27,600.00
TALLER DE FUNDAMENTOS BÁSICOS DE MATEMÁTICAS	-	1,575.00
TALLER DE VALORES Y PROPÓSITOS ESTRATÉGICOS PARA LA	-	19,500.00
APORTACIÓN DE MATERIALES DE LABORATORIO DE DAMI	-	250.00
CURSO DE ADOBE FOTOSHOP	-	26,840.00
TIENDA HALCONES	17,986.00	36,860.80
TALLER DE ROUTING AND SWITCHING	-	21,000.00
CONSTANCIA DE SERVICIO SOCIAL	190.00	160.00
TALLER DE PROGRAMACIÓN DE PLC ´S	27,500.00	4,700.00
RECOLECCIÓN DE RESIDUOS	3,032.00	-
CONSULTA DE VALORACIÓN-TERAPIA FÍSICA	10,650.00	-
CERTIFICACIÓN MARKETING DIGITAL	184,000.00	-
CERTIFICACIONES ESTÁNDARES CONOCER EC-0301 Y EC-0217.1	49,400.00	-
TALLER DE EXCEL AVANZADO	15,700.00	-

Participaciones, Aportaciones, Convenios, Incentivos Derivados de la Colaboración Fiscal, Fondos Distintos de Aportaciones, Transferencias, Asignaciones, Subsidios y Subvenciones, y Pensiones y Jubilaciones.

PARTICIPACIONES, APORTACIONES, CONVENIOS, INCENTIVOS DERIVADOS DE LA COLABORACIÓN FISCAL Y FONDOS DISTINTOS DE APORTACIONES

CONVENIOS	JUNIO 2023	JUNIO 2022
TOTAL	-	-

TRANSFERENCIAS, ASIGNACIONES, SUBSIDIOS Y SUBVENCIONES, Y PENSIONES Y JUBILACIONES

SUBSIDIOS Y SUBVENCIONES	JUNIO 2023	DICIEMBRE 2022
TOTAL	52,440,187.20	45,870,568.04
SUBSIDIOS FEDERAL	26,998,978.73	22,969,029.03
SUBSIDIOS ESTATAL	25,441,208.47	22,901,539.01

Otros ingresos y beneficios

INGRESOS FINANCIEROS	JUNIO 2023	JUNIO 2022
TOTAL	797,274.10	106,220.57
FEDERAL	27,420.24	13,490.82
ESTATAL	23,859.30	3,716.79
INGRESOS PROPIOS	745,994.56	89,012.96

Gastos y Otras Pérdidas:

GASTOS DE FUNCIONAMIENTO	JUNIO 2023	JUNIO 2022
TOTAL	56,868,519.09	51,732,552.43
SERVICIOS PERSONALES	40,220,467.53	37,336,190.33
REMUNERACIONES AL PERSONAL DE CARÁCTER PERMANENTE	25,110,063.80	23,739,205.46
REMUNERACIONES ADICIONALES Y ESPECIALES	7,234,027.18	6,722,170.65
SEGURIDAD SOCIAL	5,536,795.38	4,432,114.43
OTRAS PRESTACIONES SOCIALES Y ECONÓMICAS	2,339,581.17	2,442,699.79
MATERIALES Y SUMINISTROS	3,949,798.48	3,832,848.45
MATERIALES DE ADMINISTRACIÓN	1,937,256.92	1,141,827.01
ALIMENTOS Y UTENSILIOS	181,217.80	198,391.11
MATERIALES Y ARTÍCULOS DE CONSTRUCCIÓN Y REPARACIÓN	639,432.14	831,293.50
PRODUCTOS QUÍMICOS, FARMACÉUTICOS Y DE LABORATORIO	188,776.80	555,217.79
COMBUSTIBLES, LUBRICANTES Y ADITIVOS	135,744.91	101,395.62
VESTUARIO, BLANCOS, PRENDAS DE PROTECCIÓN	463,862.83	341,760.85
HERRAMIENTAS, REFACCIONES Y ACCESORIOS MENORES	403,507.08	657,146.33
SERVICIOS GENERALES	12,698,253.08	10,563,513.65
SERVICIOS BÁSICOS	2,523,418.77	2,258,424.97
SERVICIOS DE ARRENDAMIENTO	1,918,249.79	656,859.99
SERVICIOS PROFESIONALES, CIENTÍFICOS	3,194,413.40	2,898,340.40
SERVICIOS FINANCIEROS, BANCARIOS Y COMERCIALES	126,609.99	96,433.52
SERVICIOS DE INSTALACIÓN, REPARACIÓN, MANTENIMIENTO	3,018,768.79	2,986,322.89
SERVICIOS DE COMUNICACIÓN SOCIAL Y PUBLICIDAD	269,288.69	156,201.02
SERVICIOS DE TRASLADO Y VIÁTICOS	1,020,188.08	739,124.56
SERVICIOS OFICIALES	65,275.57	97,310.72
OTROS SERVICIOS GENERALES	562,040.00	674,495.58

TRANSFERENCIAS, ASIGNACIONES Y SUBSIDIOS	JUNIO 2023	JUNIO 2022
TOTAL	6,329,643.14	4,766,050.21
AYUDAS SOCIALES	1,984,875.31	826,033.37
BECAS	1,984,875.31	824,033.37
PENSIONES Y JUBILACIONES	4,344,767.83	3,940,016.84
PENSIONES	4,344,767.83	3,940,016.84

OTROS GASTOS Y PERDIDAS EXTRAORDINARIAS	JUNIO 2023	JUNIO 2022
ESTIMACIONES, DEPRECIACIONES, DETERIOROS	5,335,601.83	6,133,568.68

OTROS GASTOS	JUNIO 2023	JUNIO 2022
OTROS GASTOS VARIOS	-	4,000.00
DONACIONES EN ESPECIE	-	4,000.00

3) NOTAS AL ESTADO DE VARIACIÓN EN LA HACIENDA PÚBLICA

El patrimonio contribuido se integra principalmente de las aportaciones iniciales y demás disposiciones económicas que se destinaron para su objeto, el patrimonio generado proviene de las actividades por concepto de subsidios federales, estatales e ingresos propios.

HACIENDA PUBLICA / PATRIMONIO	JUNIO 2023	DICIEMBRE 2022
TOTAL	199,979,606.36	204,447,390.11
PATRIMONIO CONTRIBUIDO	308,297,443.35	299,661,342.87
PATRIMONIO GENERADO	- 108,317,836.99	- 95,213,952.76

4) NOTAS AL ESTADO DE FLUJOS DE EFECTIVO

Efectivo y equivalentes

CONCEPTO	JUNIO 2023	JUNIO 2022
EFFECTIVO	152,618.00	11,308.84
BANCOS / TESORERÍA	50,760,151.95	40,458,921.53
BANCOS / DEPENDENCIAS Y OTROS	-	-
INVERSIONES TEMPORALES (HASTA 3 MESES)	-	-
FONDOS CON AFECTACIÓN ESPECÍFICA	-	-
DEPÓSITOS DE FONDOS DE TERCEROS EN GARANTÍA Y/O	-	-
OTROS EFECTIVOS Y EQUIVALENTES	-	-
TOTAL DE EFECTIVO Y EQUIVALENTES	50,912,769.95	40,470,230.37

Adquisiciones de bienes muebles e inmuebles

PARTIDA	CONCEPTO	INGRESOS PROPIOS
1201	Muebles, excepto de oficina y estantería	18,000.00
2901	Otro mobiliario y equipo educacional y recreativo	22,492.40
9101	Software	58,116.00
1501	Equipo de cómputo y de tecnologías de la información	290,501.86
	TOTAL	389,110.26

* Se informa que en el mes de junio se afectó la partida 1501 denominada Equipo de cómputo y de tecnologías de la información por un importe de \$290,501.86, debido a que se realizó la compra de 6 equipos de cómputo marca LENOVO LEGION 5 PRO GAMING, así mismo se realizó la compra de un equipo de cómputo marca IMAC 24" Silver con un valor de \$47,159.80.

Los bienes muebles e intangibles se registran contablemente cuando su valor es igual o superior a 70 UMAS, lo anterior de acuerdo con lo permitido en las Reglas Específicas del Registro y Valoración del Patrimonio emitidas por el Consejo Nacional de Armonización Contable.

Conciliación de los Flujos de Efectivo Netos de las Actividades de Operación y la cuenta de Ahorro/Desahorro antes de Rubros Extraordinarios.

CONCEPTO	JUNIO 2023	JUNIO 2022
RESULTADOS DEL EJERCICIO AHORRO/DESAHORRO	\$2,427,087.21	1,933,593.05
MOVIMIENTOS DE PARTIDAS (O RUBROS) QUE NO AFECTAN AL EFECTIVO	5,335,601.83	7,579,127.68
DEPRECIACIÓN	5,328,656.65	6,129,400.72
AMORTIZACIÓN	6,945.18	4,167.96
FLUJOS DE EFECTIVO NETOS DE LAS ACTIVIDADES DE OPERACIÓN	\$7,762,689.04	9,512,720.73

5) CONCILIACIÓN ENTRE LOS INGRESOS PRESUPUESTARIOS Y CONTABLES, ASÍ COMO ENTRE LOS EGRESOS PRESUPUESTARIOS Y LOS GASTOS CONTABLES

Universidad Tecnológica Emiliano Zapata del Estado de Morelos Conciliación entre los Ingresos Presupuestarios y Contables Correspondiente del 01 de enero al 30 de junio de 2023 (Cifras en pesos)		
1. Ingresos Presupuestarios		72,256,257
2. Más ingresos contables no presupuestarios		797,274
	Ingresos Financieros	797,274
	Incremento por variación de inventarios	
	Disminución del exceso de estimaciones por pérdida o deterioro u obsolescencia	
	Disminución del exceso de provisiones	
	Otros ingresos y beneficios varios	
Otros ingresos contables no presupuestarios		
3. Menos ingresos presupuestarios no contables		-
	Productos de capital	
	Aprovechamientos capital	
	Ingresos derivados de financiamientos	
Otros Ingresos presupuestarios no contables		-
4. Ingresos Contables (4 = 1 + 2 - 3)		73,053,531

Universidad Tecnológica Emiliano Zapata del Estado de Morelos Conciliación entre los Egresos Presupuestarios y los Gastos Contables Correspondiente del 01 de enero al 30 de junio de 2023 (Cifras en pesos)		
1. Total de egresos (presupuestarios)		63,381,702
2. Menos egresos presupuestarios no contables		389,110
Mobiliario y equipo de administración	308,502	
Mobiliario y equipo educacional y recreativo	22,492	
Equipo e instrumental médico y de laboratorio		
Vehículos y equipo de transporte		
Equipo de defensa y seguridad		
Maquinaria, otros equipos y herramientas		
Activos biológicos		
Bienes inmuebles		
Activos intangibles	58,116	
Obra pública en bienes propios		
Acciones y participaciones de capital		
Compra de títulos y valores		
Inversiones en fideicomisos, mandatos y otros análogos		
Provisiones para contingencias y otras erogaciones especiales		
Amortización de la deuda pública		
Adeudos de ejercicios fiscales anteriores (ADEFAS)	-	
Otros Egresos Presupuestales No Contables		
3. Más Gasto Contables No Presupuestales		5,541,172
Estimaciones, depreciaciones, deterioros, obsolescencia y amortizaciones	5,335,602	
Provisiones		
Disminución de inventarios		
Aumento por insuficiencia de estimaciones por pérdida o deterioro u obsolescencia		
Aumento por insuficiencia de provisiones		
Otros Gastos		
Otros Gastos Contables No Presupuestales	205,570	
4. Total de Gasto Contable (4 = 1 - 2 + 3)		68,533,764

II. NOTAS DE MEMORIA (CUENTAS DE ORDEN)

Las cuentas de orden se utilizan para registrar movimientos de valores que no afecten o modifiquen el balance del ente contable, sin embargo, su incorporación en libros es necesaria con fines de recordatorio contable, de control y en general sobre los aspectos administrativos, o bien, para consignar sus derechos o responsabilidades contingentes que puedan, o no, presentarse en el futuro.

CUENTAS DE ORDEN PRESUPUESTARIAS

CONCEPTO	2023
LEY DE INGRESOS ESTIMADA	129,371,924
LEY DE INGRESOS POR EJECUTAR	57,406,168
MODIFICACIONES A LA LEY DE INGRESOS ESTIMADA	290,502
LEY DE INGRESOS DEVENGADA	111,969
LEY DE INGRESOS RECAUDADA	72,144,289
PRESUPUESTO DE EGRESOS APROBADO	129,371,924
PRESUPUESTO DE EGRESOS POR EJERCER	65,146,805
MODIFICACIONES AL PRESUPUESTO DE EGRESOS APROBADO	290,502
PRESUPUESTO DE EGRESOS COMPROMETIDO	1,133,917
PRESUPUESTO DE EGRESOS DEVENGADO	9,045,885
PRESUPUESTO DE EGRESOS EJERCIDO	0
PRESUPUESTO DE EGRESOS PAGADO	54,335,819

El 29 de diciembre del 2022 se publicó en el periódico oficial “Tierra y Libertad” el decreto número 579, en el que se aprueba el Presupuesto de Egresos del Gobierno del Estado de Morelos para el ejercicio fiscal del 1 de enero al 31 de diciembre de 2023. Asimismo, en el Anexo 9 correspondiente al apartado de Transferencias a Organismos e Institucionales citado presupuesto, se asigna un importe por **\$50,882,417.00** (Cincuenta millones ochocientos ochenta y dos mil cuatrocientos diecisiete pesos 00/100 M.N) como presupuesto autorizado a esta Universidad Tecnológica Emiliano Zapata del Estado de Morelos para el ejercicio en mención.

Con fecha 15 de febrero del 2023 fue suscrito el Convenio Específico para la Asignación de Recursos Financieros para la Operación de las Universidades Tecnológicas y Politécnicas del Estado de Morelos, para el Ejercicio Fiscal 2023, en virtud del cual se acuerda realizar una aportación de \$49,489,507.00 (Cuarenta y nueve millones cuatrocientos ochenta y nueve mil quinientos siete pesos 00/100 M.N.) para el subsidio Estatal, mismo que corresponde al cincuenta por ciento y el otro cincuenta será aportación Federal.

El 27 de marzo del presente año, fue emitida la primera factura correspondiente a los Recursos Federales por un importe de \$13,497,138.00 (Trece millones cuatrocientos noventa y siete mil ciento treinta y ocho pesos 00/100 m.n.), cuya ministración se recibió el día 04 de abril en la cuenta aperturada por esta Universidad para la recepción de Recursos Federales 2023.

Durante el mes de junio se realiza una ampliación a los ingresos propios para ejercer el recurso excedente del ejercicio 2022 por un importe de \$290,501.86 (Doscientos noventa mil quinientos un peso 86/100 m.n.).

Así mismo en la 2da Sesión Extraordinaria del consejo Directivo celebrada el día 21 de junio se autorizó adecuación Presupuestal entre los capítulos 3000 y 4000 por un importe de \$629,460.00 (Seiscientos veintinueve mil cuatrocientos sesenta pesos 00/100 m.n.).

III. NOTAS DE GESTIÓN ADMINISTRATIVA

1. INTRODUCCIÓN

De conformidad en lo dispuesto por la Constitución Política de los Estados Unidos Mexicanos, las Universidades e Instituciones de Educación Superior tienen como finalidad educar, investigar y difundir la cultura con base a los principios constitucionales y respetando la libertad de cátedra y de discusión de ideas, encausando dicha educación al desarrollo armónico de todas las facultades del ser humano, fomentando en él, el amor a la Patria.

Conforme a estos principios constitucionales, además de impartir la educación preescolar, la primaria y la secundaria, la Federación de manera concurrente con las autoridades locales educativas les compete impulsar el desarrollo de la enseñanza tecnológica y de la investigación científica y tecnológica.

La prestación de este servicio público, además de sujetarse a las formalidades de cada entidad federativa, se debe apegar a los términos que en el convenio respectivo hayan acordado el Ejecutivo Federal y el Gobierno Estatal para coordinar o unificar las actividades educativas a que se refiere la Ley General de Educación.

El Ejecutivo Estatal presentó ante esta Soberanía la iniciativa de Decreto que crea la Universidad Emiliano Zapata, toda vez que a éste le corresponde fomentar la educación pública en todos sus grados, reconociéndose la planeación concertada y estratégica entre los diversos niveles de gobierno, a través de la celebración de convenios de colaboración, ya sea para la prestación de este servicio público, como para la ejecución de las obras que se relacionen con la educación, como sería la construcción de planteles educativos, o bien, obras que tengan algún propósito de beneficio colectivo.

El objeto de la Universidad es formar personas conforme a los requerimientos y necesidades del sector productivo y participar en la definición de la oferta de los servicios de educación profesional, así como llevar a cabo programas de vinculación con los sectores públicos, privado y social que contribuyan a consolidar el desarrollo tecnológico y social de la comunidad.

La Universidad fue creada como un Organismo Público Descentralizado, con personalidad jurídica y patrimonio propios, sectorizado a la Secretaría de Educación del Estado de Morelos, como dependencia coordinadora de sector. Además, forma parte del Sistema Nacional de Universidades Tecnológicas.

2. PANORAMA ECONÓMICO Y FINANCIERO

La economía a nivel mundial tuvo un impacto financiero por la pandemia de COVID-19, ocasionando costos humanos en todo el mundo. Para evitar la propagación y proteger vidas, fue necesario recurrir a confinamientos y cierres generalizados, la Universidad se vio afectada también por dicha situación, recurriendo a nuevas formas para cumplir sus objetivos.

El crecimiento de la economía se prevé que se normalice a medida que las actividades vuelvan a su estado normal, sin embargo, existe la posibilidad de un nuevo resurgimiento del virus, retrasos más graves en la economía y tensiones financieras. El elevado nivel de incertidumbre impide aumentar las probabilidades de lograr mejores resultados.

3. AUTORIZACIÓN E HISTORIA

A) FECHA DE CREACIÓN DEL ENTE

Mediante el Decreto 1175 publicado el 23 de agosto del año 2000, en el Periódico oficial “Tierra y Libertad” número 4071 y sus modificaciones de fecha 03 de marzo de 2004, Decreto 120, Periódico oficial “Tierra y Libertad” número 4315 y 10 de junio de 2009, Decreto 1425, Periódico oficial “Tierra y Libertad” número 4716; se crea la Universidad Tecnológica “Emiliano Zapata” del Estado de Morelos, como un Organismo Público Descentralizado con personalidad Jurídica y patrimonio propios, con domicilio en el Municipio de Emiliano Zapata, sectorizado inicialmente a la Secretaría de Bienestar Social del Estado de Morelos, hoy Secretaría de Educación, como dependencia coordinadora del sector. Además, forma parte del Sistema Nacional de Universidades Tecnológicas y Politécnicas.

B) PRINCIPALES CAMBIOS EN SU ESTRUCTURA

La Universidad no ha sufrido cambios en su estructura desde la fecha de su creación, sin embargo, es importante mencionar que la Universidad Tecnológica Emiliano Zapata

del Estado de Morelos, fue sectorizada a la Secretaría de Educación del Poder Ejecutivo Estatal, de conformidad con el Acuerdo de Sectorización de diversas Entidades de la Administración Pública Paraestatal del estado de Morelos, publicado en el Periódico Oficial “Tierra y Libertad” número 5048 Alcance, de fecha 05 de diciembre de 2012.

4. ORGANIZACIÓN Y OBJETO SOCIAL

a) OBJETO SOCIAL

La universidad Tecnológica Emiliano Zapata del Estado de Morelos, tendrá por objeto lo siguiente:

1. Impartir educación tecnológica del nivel superior, para formar técnicos superiores universitarios que hayan egresado del bachillerato aptos para la aplicación y generación de conocimientos y la solución creativa de los problemas, con un sentido de innovación al incorporar los avances científicos y tecnológicos de acuerdo con los requerimientos de desarrollo económico y social de la región, el Estado y el País.

Ofrecer e impartir programas de continuidad de estudios para sus egresados, y para los de otras Instituciones de Educación Superior, que impartan el mismo tipo educativo, que permitan a los estudiantes alcanzar el nivel académico de licenciatura, conforme a las disposiciones aplicables, considerando para tal efecto los planes y programas de estudio, carreras, y modalidades educativas que apruebe la Secretaría de Educación pública a través de la Subsecretaría de Educación Superior de la Coordinación General de Universidades Tecnológicas, los cuales deberán garantizar una formación profesional y una cultura científica y tecnológica.

2. Realizar proyectos de desarrollo tecnológico que permitan el avance del conocimiento, que fortalezcan la enseñanza tecnológica y el mejor aprovechamiento social de los recursos naturales y materiales que contribuyan a elevar la calidad de vida de la sociedad.

3. Llevar a cabo programas de vinculación con los sectores público, privado y social que contribuyan a consolidar el desarrollo tecnológico y social de la comunidad y,

4. Promover la cultura humanística y universal.

b) PRINCIPAL ACTIVIDAD

Para el cumplimiento de su objeto la Universidad tendrá las siguientes atribuciones:

1. Adoptar la organización administrativa y académica que corresponda al modelo educativo de la Universidad de acuerdo con los lineamientos generales previstos en la ley aplicable;

2. Regular el desarrollo de sus funciones sustantivas y de apoyo, así como la estructura y atribuciones de sus órganos;

3. Plantar y programar la enseñanza e incorporar en sus planes y programas de estudios los temas particulares o regionales;
4. Determinar sus programas de desarrollo y vinculación;
5. Establecer procedimientos de acreditación y certificación de estudios;
6. Expedir certificados de estudios y títulos;
7. Revalidar y establecer equivalencias de los estudios realizados en otras instituciones educativas nacionales y extranjeras;
8. Regular los procedimientos de selección e ingresos de los alumnos y establecer las normas para su permanencia en la Universidad;
9. Establecer los procedimientos de ingreso, permanencia y promoción de su personal académico;
10. Aplicar programas de superación académica y actualización, dirigidos tanto a los miembros de la comunidad universitaria como a la población en general.
11. Impulsar estrategias de concertación con los sectores público, social y privado para fortalecer las actividades productivas;
12. Celebrar convenios de colaboración con instituciones y organismo nacionales, extranjeros y multinacionales para el desarrollo y fortalecimiento de su objeto;
13. Organizar actividades que permitan a la comunidad el acceso a la cultura;
14. Administrar su patrimonio conforme a lo establecido en este Decreto, expidiendo las disposiciones internas que lo regulen y
15. Expedir las disposiciones necesarias con el fin de hacer efectivas las atribuciones que se le confieren, para el cumplimiento de su objeto.

c) EJERCICIO FISCAL

La presentación de los Estados Financieros corresponde a un ejercicio fiscal 2023, por el periodo comprendido del 01 al 30 de junio de 2023.

d) RÉGIMEN JURÍDICO

Por ser una Persona Moral con fines no lucrativos, está obligada a retener las siguientes contribuciones:

1. El Impuesto Sobre la Renta (ISR) conforme a lo estipulado en el Título III de la Ley de dicho impuesto.
2. Las cuotas obrero-patronales de acuerdo con lo establecido en la Ley de Instituto Mexicano del Seguro Social (IMSS).
3. El impuesto sobre erogaciones por remuneraciones al trabajo personal, como lo indica la Ley General de Hacienda del Estado de Morelos, en su capítulo séptimo BIS.

La Institución Educativa se rige principalmente por las siguientes Leyes y Decretos:

1. Decreto 1175 que crea la Universidad Tecnológica “Emiliano Zapata” del Estado de Morelos.
2. Ley Orgánica de la Administración Pública del Estado de Morelos.
3. Ley General de Contabilidad Gubernamental.

e) CONSIDERACIONES FISCALES

Conforme a la legislación fiscal la UTEZ tributa en el Título III de la Ley del Impuesto Sobre la Renta (ISR) del régimen de las personas morales con fines no lucrativos, por lo que, no es causante del ISR y en consecuencia del Impuesto al Valor Agregado (IVA); solamente tiene la obligación de retener los impuestos federales correspondientes cuando realice pagos a terceros, así como exigir la documentación que reúna los requisitos fiscales que se establecen en el Código Fiscal de la Federación.

f) ESTRUCTURA ORGANIZACIONAL BÁSICA

De acuerdo al artículo 7 del decreto de creación de la Universidad Tecnológica Emiliano Zapata del Estado de Morelos, son los siguientes:

1. Un Rector;
2. Órganos auxiliares del rector;
3. Secretarios;
4. Directores de área;
5. Directores de carrera;
6. Subdirectores;
7. Órganos Colegiados y,
8. Un patronato.

Así mismo, el Rector tendrá las siguientes facultades y obligaciones:

1. Dirigir administrar y coordinar el desarrollo de las actividades técnicas y administrativas de la Universidad y dictar los acuerdos y disposiciones tendientes a dicho fin;
2. Será el representante legal de la Universidad, con facultades generales para pleitos y cobranzas, actos de administración y para suscribir títulos de crédito, con todas las facultades generales y aún las especiales que conforme a la Ley, requieran cláusula especial, sin limitación alguna;
3. Dirigir técnica y administrativamente a la Universidad;
4. Conducir el funcionamiento de la Universidad vigilando el cumplimiento de los planes y programas de trabajo;

5. Vigilar el cumplimiento de las disposiciones y acuerdos que normen la estructura y funcionamiento de la Universidad;
 6. Elaborar los programas institucionales de corto, mediano y largo plazo y los correspondientes presupuestos de la Universidad, para presentarlos a la aprobación del Consejo Directivo;
 7. Propone al Consejo Directivo la creación de planteles análogos, conforme a la normatividad interior, políticas, lineamientos y criterios generales del Sistema Nacional de Universidades Tecnológicas y acorde con las necesidades de la región o del Estado;
 8. Informar al Patronato y a las principales fuentes de financiamiento de la Universidad sobre el destino dado a los recursos financieros;
 9. Rendir al Consejo Directivo un informe anual por escrito, de las actividades realizadas por la Universidad en el ejercicio anterior, acompañado de un balance general contable y los demás datos financieros que sean necesarios;
 10. Proponer la designación de los servidores públicos de las áreas académicas y administrativas de la Universidad, cambios, licencias, así como sueldos y demás prestaciones, de conformidad a las disposiciones aplicables;
 11. Concurrir a las sesiones del Consejo Directivo, con voz, pero sin voto;
 12. Cumplir y hacer cumplir las disposiciones generales y acuerdos de este órgano;
 13. Proporcionar al órgano de control, las facilidades y el apoyo técnico y administrativo que requiera para su eficiente funcionamiento;
 14. Celebrar convenios de coordinación y colaboración con diversos sectores, en materias relativas al funcionamiento, operación y desarrollo;
 15. Expedir los manuales administrativos que hayan sido aprobados por el Consejo Directivo, y
 16. Las demás que le confieren este ordenamiento, las normas y disposiciones Reglamentarias de la Universidad, las disposiciones legales aplicables y el Consejo Directivo.
- g) FIDEICOMISOS, MANDATOS Y ANÁLOGOS**
La Universidad por el periodo que se reporta no tiene Fideicomisos, Mandatos y Análogos.

5. BASES DE PREPARACIÓN DE LOS ESTADOS FINANCIEROS

Son preparados sobre la base de valor histórico original, de conformidad con las Normas de Información Financiera, Ley General de Contabilidad Gubernamental, de la Ley de

Presupuesto, Contabilidad y Gastos Público y demás normatividad Gubernamental aplicable.

6. POLÍTICAS DE CONTABILIDAD SIGNIFICATIVAS

El patrimonio de la Universidad se constituirá por:

- a) Todos los bienes muebles e inmuebles que se le afecten, transfieran o adquieran;
- b) Los recursos que se le asignen;
- c) Los ingresos propios que genere;
- d) Las aportaciones, legados y donaciones que a su favor se realicen;
- e) Los subsidios que le otorgue el Gobierno del Estado y los Municipios; y
- f) Los demás ingresos, derechos y bienes que adquiera por cualquier título legal.

El gasto de la Universidad tanto de servicios personales, como de operación conservación y mantenimiento, se financiará con los recursos que aporte el Gobierno Federal conforme al convenio suscrito, así como los que, de acuerdo con sus compromisos adquiridos le aporte el Gobierno Estatal, al igual que de los recursos propios que obtenga por la prestación de los servicios autorizados.

El registro de operaciones contables se realizó a través del Sistema Automatizado de Administración y Contabilidad Gubernamental.NET (SAACG.NET), el cual está diseñado para operar de tal manera que facilita e integra las operaciones presupuestales, administrativas, contables y financieras, construyendo automáticamente la contabilidad gubernamental armonizada con un enfoque de gestión.

a) Efectos de la Inflación en la Información Financiera

De enero a diciembre de 2022 y 2021, la inflación determinada a través del Índice Nacional de Precios al Consumidor, que publica a partir de julio de 2011 el Instituto Nacional de Geografía y Estadística (INEGI), fue de 7.82% y 7.36%, respectivamente. La inflación acumulada por los últimos 3 años fue de 13.33%, nivel que, de acuerdo con la Norma Internacional de Contabilidad del Sector Público (NICS 10 - Información Financiera en Economías Hiperinflacionarias), se deberá actualizar el patrimonio cuando el índice Nacional de Precios al Consumidor acumulada durante un periodo de tres años sea igual o superior al 100%.

b) Operaciones en el extranjero

La Universidad no lleva a cabo operaciones en el extranjero.

c) Efectivo y Equivalentes de Efectivo

El efectivo, bancos y otros equivalentes de efectivo se reconocen a su valor nominal.

d) Derechos a recibir efectivo o equivalentes

El efectivo y equivalentes de efectivo a recibir o equivalentes se reconocen a su cifra nominal; en el momento de la transacción o realización, al ejercicio al que fueron asignados y/o efectivamente concretados.

7. POSICIÓN EN MONEDA EXTRANJERA Y PROTECCIÓN POR RIESGO CAMBIARIO

Las operaciones en monedas extranjeras se registran al tipo de cambio vigente a la fecha de su celebración.

8. REPORTE ANALÍTICO DEL ACTIVO

a. Bienes inmuebles, infraestructura y construcciones en proceso

Los bienes inmuebles se registran a su costo de adquisición.

b. Bienes muebles

Los bienes muebles se valúan a su costo de adquisición o su equivalente, los cuales no exceden su valor de reposición y de reemplazo.

c. Activos intangibles

Los activos intangibles se reconocen cuando éstos cumplen las siguientes características: son identificables, proporcionan beneficios económicos futuros y se tiene un control sobre dichos beneficios.

d. Cuentas por pagar y pasivos acumulados

Los pasivos y provisiones se reconocen cuando: (i) existe una obligación presente (legal o asumida) como resultado de un evento pasado, (ii) es probable que se requiera la salida de recursos económicos como medio para liquidar dicha obligación, y (iii) la obligación puede ser estimada razonablemente.

Las provisiones son objeto de revisión a fin de cada ejercicio y ajustadas, en su caso, para reflejar la mejor estimación existente en ese momento.

Las provisiones por pasivos contingentes se reconocen solamente cuando es probable la salida de recursos para su extinción. Asimismo, las contingencias solamente se reconocen cuando generan una pérdida.

f. Bienes inmuebles, infraestructura y construcciones en proceso

La vida útil se revisa periódicamente y, si las expectativas actuales varían significativamente de las estimaciones previas, se ajustarán los cargos en los periodos que restan de vida útil. Los activos que son utilizados por la Universidad fundamentalmente en su propósito de otorgar servicios de educación, los cuales representan el valor más importante de su patrimonio, con el transcurso del tiempo, éstos sufren un desgaste y/o deterioro intrínseco.

Las reparaciones no se capitalizan debido a que su efecto es conservar el activo en condiciones normales de servicio. El importe se registra en los gastos del periodo.

Las adaptaciones o mejoras serán capitalizables cuando prolonguen la vida útil del bien.

La depreciación se calcula a través del método de línea recta con base a los años de vida útil y al porcentaje de depreciación anual emitido por el Consejo Nacional de

Armonización Contable “Parámetros de Estimación de Vida Útil”, publicados en el Diario Oficial de la Federación el 31 de julio de 2012.

g. Bienes muebles

La vida útil se revisa periódicamente y, si las expectativas actuales varían significativamente de las estimaciones previas, se ajustarán los cargos en los periodos que restan de vida útil. Los activos que son utilizados por la Universidad fundamentalmente en su propósito de otorgar servicios de educación, los cuales representan el valor más importante de su patrimonio, con el transcurso del tiempo, éstos sufren un desgaste y/o deterioro intrínseco.

En el caso de los activos ligados a la tecnología están sujetos a la obsolescencia por los cambios tecnológicos, resultando en pérdidas de valor. La UTEZ considera indispensable reflejar en sus estados financieros consolidados valores apegados a la realidad económica, al valor razonable y utilidad física que tienen a la fecha de la emisión de la información financiera, por lo que su política de valuación de activos consiste en determinar su valor con base en la vida útil, el estado físico de los bienes, las condiciones económicas del mercado, la tecnología y su utilización. El efecto de valuación en el periodo no originó un incremento o disminución del valor de los activos.

La depreciación se calcula a través del método de línea recta con base a los años de vida útil y al porcentaje de depreciación anual emitido por el Consejo Nacional de Armonización Contable “Parámetros de Estimación de Vida Útil”, publicados en el Diario Oficial de la Federación el 31 de julio de 2012.

h. Activos intangibles

Los activos intangibles adquiridos, se expresan a su costo.

Los intangibles cuyo costo sea inferior a las políticas aplicables, se registran contablemente como un gasto y serán sujetos a los controles correspondientes.

9. FIDEICOMISOS, MANDATOS Y ANÁLOGOS

La Universidad no cuenta con fideicomisos, mandatos o análogos a la fecha.

10. REPORTE DE LA RECAUDACIÓN

La recaudación del periodo se integra de la siguiente forma:

INGRESOS	2023
TOTAL	73,053,531.84
INGRESOS PROPIOS	19,816,070.54
SUBSIDIOS Y SUBVENCIONES	52,440,187.20
INGRESOS FINANCIEROS	797,274.10

11. INFORMACIÓN SOBRE LA DEUDA Y EL REPORTE ANALÍTICO DE LA DEUDA

La Universidad al 30 de junio de 2023, no tiene contraída deuda.

12. CALIFICACIONES OTORGADAS

La Universidad no ha sido sujeta a calificación crediticia ya que no solicita recursos mediante créditos, pues el recurso para su operación es el asignado por el Gobierno Federal y Estatal, así como el generado por la prestación de sus servicios autorizados.

13. PROCESO DE MEJORA

a) Principales Políticas de control interno.

La Universidad se rige por el “Acuerdo por el que se emiten las disposiciones y el manual administrativo en materia de control interno para la Administración pública del estado de Morelos” mediante el cual se desarrollan las sesiones del Comité de Control y Desempeño Institucional (COCODI) con el propósito de cumplir con las estrategias, objetivos y metas de corto, mediano y largo plazo, mediante el modelo de control interno y el proceso de Administración de riesgos.

b) Medidas de desempeño financiero, metas y alcance.

La Universidad ejerce sus recursos financieros para lograr la excelencia académica mediante los criterios de legalidad, honestidad, eficiencia, eficacia economía, racionalidad, austeridad, transparencia, control, rendición de cuentas y equidad de género.

Eficientando los recursos para lograr la superación académica de nuestros estudiantes mediante una plantilla docente que se mantiene actualizada y en constante capacitación, así como logrando que las instalaciones cuenten con la infraestructura adecuada para las necesidades tecnológicas y ergonómicas de los estudiantes, además de proporcionales un entorno amigable con el medio ambiente.

14. INFORMACIÓN POR SEGMENTOS

La información por segmentos no le es aplicable a la UTEZ.

15. EVENTOS POSTERIORES AL CIERRE

No existieron eventos posteriores al cierre del periodo que afectaran la elaboración de los estados financieros de la UTEZ.

16. PARTES RELACIONADAS

La UTEZ no tiene partes relacionadas que tengan que reportarse dentro de sus estados financieros.

17. RESPONSABILIDAD SOBRE LA PRESENTACIÓN RAZONABLE DE LA INFORMACIÓN CONTABLE

Los estados financieros y sus notas al 30 de junio de 2023 fueron emitidos el 10 de julio de 2023 por la administración de la Universidad Tecnológica Emiliano Zapata del Estado de Morelos en cumplimiento a la normativa aplicable y para los efectos conducentes.

“Bajo protesta de decir verdad declaramos que los Estados Financieros y sus notas, son razonablemente correctos y son responsabilidad del emisor”.



Segundo Informe de Cuenta Pública
UNIVERSIDAD TECNOLÓGICA EMILIANO ZAPATA DEL ESTADO DE MORELOS
Conciliación entre los Ingresos Presupuestarios y Contables
Del 1 de enero al 30 de Junio de 2023
(Cifras en Pesos)



Concepto	2023
1. Total de Ingresos Presupuestarios	72,256,257
2. Más Ingresos Contables No Presupuestarios	797,274
2.1 Ingresos Financieros	797,274
2.2 Incremento por Variación de Inventarios	-
2.3 Disminución del Exceso de Estimaciones por Pérdida o Deterioro u Obsolescencia	-
2.4 Disminución del Exceso de Provisiones	-
2.5 Otros Ingresos y Beneficios Varios	-
2.6 Otros Ingresos Contables No Presupuestarios	-
3. Menos Ingresos Presupuestarios No Contables	-
3.1 Aprovechamientos Patrimoniales	-
3.2 Ingresos Derivados de Financiamientos	-
3.3 Otros Ingresos Presupuestarios No Contables	-
4. Total de Ingresos Contables	73,053,531

Segundo Informe de Cuenta Pública
UNIVERSIDAD TECNOLÓGICA EMILIANO ZAPATA DEL ESTADO DE MORELOS
Conciliación entre los Egresos Presupuestarios y los Gastos Contables
Del 1 de enero al 30 de junio de 2023
(Cifras en Pesos)



Concepto	2023
1. Total de Egresos Presupuestarios	63,381,702
2. Menos Egresos Presupuestarios No Contables	389,110
2.1 Materias Primas y Materiales de Producción y Comercialización	-
2.2 Materiales y Suministros	-
2.3 Mobiliario y Equipo de Administración	308,502
2.4 Mobiliario y Equipo Educacional y Recreativo	22,492
2.5 Equipo e Instrumental Médico y de Laboratorio	-
2.6 Vehículos y Equipo de Transporte	-
2.7 Equipo de Defensa y Seguridad	-
2.8 Maquinaria, Otros Equipos y Herramientas	-
2.9 Activos Biológicos	-
2.10 Bienes Inmuebles	-
2.11 Activos Intangibles	58,116
2.12 Obra Pública en Bienes de Dominio Público	-
2.13 Obra Pública en Bienes Propios	-
2.14 Acciones y Participaciones de Capital	-
2.15 Compra de Títulos y Valores	-
2.16 Concesión de Préstamos	-
2.17 Inversiones en Fideicomisos, Mandatos y Otros Análogos	-
2.18 Provisiones para Contingencias y Otras Erogaciones Especiales	-
2.19 Amortización de la Deuda Pública	-
2.20 Adeudos de Ejercicios Fiscales Anteriores (ADEFAS)	-
2.21 Otros Egresos Presupuestarios No Contables	-
3. Más Gastos Contables No Presupuestarios	5,541,172
3.1 Estimaciones, Depreciaciones, Deterioros, Obsolescencia y Amortizaciones	5,335,602
3.2 Provisiones	-
3.3 Disminución de Inventarios	-
3.4 Otros Gastos	-
3.5 Inversión Pública no Capitalizable	-
3.6 Materiales y Suministros (consumos)	-
3.7 Otros Gastos Contables No Presupuestarios	205,570
4. Total de Gastos Contables	68,533,764



Información Presupuestaria

SEGUNDO INFORME DE CUENTA PÚBLICA
UNIVERSIDAD TECNOLÓGICA EMILIANO ZAPATA DEL
ESTADO DE MORELOS
ENERO - JUNIO

2023

Concepto	Estimado / Aprobado	Devengado	Recaudado / Pagado
A. Ingresos Totales (A = A1 + A2 + A3)	129,371,924	72,256,257	72,144,298
A1. Ingresos de Libre Disposición	29,000,000	19,816,070	19,816,070
A2. Transferencias Federales Etiquetadas	100,371,924	52,440,187	52,328,228
A3. Financiamiento Neto	-	-	-
B. Egresos Presupuestarios (B = B1 + B2)	129,371,924	63,381,702	54,335,819
B1. Gasto No Etiquetado (sin incluir Amortización de la Deuda Pública)	29,000,000	16,011,792	15,085,955
B2. Gasto Etiquetado (sin incluir Amortización de la Deuda Pública)	100,371,924	47,369,910	39,249,864
C. Remanentes del Ejercicio Anterior (C = C1 + C2)	-	290,501	290,501
C1. Remanentes de Ingresos de Libre Disposición aplicados en el periodo	-	290,501	290,501
C2. Remanentes de Transferencias Federales Etiquetadas aplicados en el periodo	-	-	-
I. Balance Presupuestario (I = A - B + C)	-	9,165,056	18,098,980
II. Balance Presupuestario sin Financiamiento Neto (II = I - A3)	-	9,165,056	18,098,980
III. Balance Presupuestario sin Financiamiento Neto y sin Remanentes del Ejercicio Anterior (III = II - C)	-	8,874,555	17,808,479

Concepto	Aprobado	Devengado	Pagado
E. Intereses, Comisiones y Gastos de la Deuda (E = E1 + E2)	-	-	-
E1. Intereses, Comisiones y Gastos de la Deuda con Gasto No Etiquetado	-	-	-
E2. Intereses, Comisiones y Gastos de la Deuda con Gasto Etiquetado	-	-	-
IV. Balance Primario (IV = III + E)	-	8,874,555	17,808,479

Concepto	Estimado / Aprobado	Devengado	Recaudado / Pagado
F. Financiamiento (F = F1 + F2)	-	-	-
F1. Financiamiento con Fuente de Pago de Ingresos de Libre Disposición	-	-	-
F2. Financiamiento con Fuente de Pago de Transferencias Federales Etiquetadas	-	-	-
G. Amortización de la Deuda (G = G1 + G2)	-	-	-
G1. Amortización de la Deuda Pública con Gasto No Etiquetado	-	-	-
G2. Amortización de la Deuda Pública con Gasto Etiquetado	-	-	-
A3. Financiamiento Neto (A3 = F - G)	-	-	-

Concepto	Estimado / Aprobado	Devengado	Recaudado / Pagado
A1. Ingresos de Libre Disposición	29,000,000	19,816,070	19,816,070
A3.1 Financiamiento Neto con Fuente de Pago de Ingresos de Libre Disposición (A3.1 = F1 - G1)	-	-	-
F1. Financiamiento con Fuente de Pago de Ingresos de Libre Disposición	-	-	-
G1. Amortización de la Deuda Pública con Gasto No Etiquetado	-	-	-
B1. Gasto No Etiquetado (sin incluir Amortización de la Deuda Pública)	29,000,000	16,011,792	15,085,955
C1. Remanentes de Ingresos de Libre Disposición aplicados en el periodo	-	290,501	290,501
V. Balance Presupuestario de Recursos Disponibles (V = A1 + A3.1 - B1 + C1)	-	4,094,779	5,020,616
VI. Balance Presupuestario de Recursos Disponibles sin Financiamiento Neto (VI = V - A3.1)	-	4,094,779	5,020,616

Concepto	Estimado / Aprobado	Devengado	Recaudado / Pagado
A2. Transferencias Federales Etiquetadas	100,371,924	52,440,187	52,328,228
A3.2 Financiamiento Neto con Fuente de Pago de Transferencias Federales Etiquetadas (A3.2 = F2 - G2)	-	-	-
F2. Financiamiento con Fuente de Pago de Transferencias Federales Etiquetadas	-	-	-
G2. Amortización de la Deuda Pública con Gasto Etiquetado	-	-	-
B2. Gasto Etiquetado (sin incluir Amortización de la Deuda Pública)	100,371,924	47,369,910	39,249,864
C2. Remanentes de Transferencias Federales Etiquetadas aplicados en el periodo	-	-	-
VII. Balance Presupuestario de Recursos Etiquetados (VII = A2 + A3.2 - B2 + C2)	-	5,070,277	13,078,364
VIII. Balance Presupuestario de Recursos Etiquetados sin Financiamiento Neto (VIII = VII - A3.2)	-	5,070,277	13,078,364

Rubro de Ingresos	Ingreso					Diferencia (6 = 5 - 1)
	Estimado	Ampliaciones y Reducciones	Modificado	Devengado	Recaudado	
	(1)	(2)	(3 = 1 + 2)	(4)	(5)	
Impuestos	-	-	-	-	-	-
Cuotas y Aportaciones de Seguridad Social	-	-	-	-	-	-
Contribuciones de Mejoras	-	-	-	-	-	-
Derechos	-	-	-	-	-	-
Productos	-	-	-	-	-	-
Aprovechamientos	-	-	-	-	-	-
Ingresos por Venta de Bienes, Prestación de Servicios y Otros Ingresos	29,000,000	290,501	29,290,501	19,816,070	19,816,070	(9,183,930)
Participaciones, Aportaciones, Convenios, Incentivos Derivados de la Colaboración Fiscal y Fondos Distintos de Aportaciones	-	-	-	-	-	-
Transferencias, Asignaciones, Subsidios y Subvenciones, y Pensiones y Jubilaciones	100,371,924	-	100,371,924	52,440,187	52,328,228	(48,043,696)
Ingresos Derivados de Financiamientos	-	-	-	-	-	-
Total	129,371,924	290,501	129,662,425	72,256,257	72,144,298	(57,227,626)
				Ingresos excedentes		

Estado Analítico de Ingresos Por Fuente de Financiamiento	Ingreso					Diferencia (6 = 5 - 1)
	Estimado	Ampliaciones y Reducciones	Modificado	Devengado	Recaudado	
	(1)	(2)	(3 = 1 + 2)	(4)	(5)	
Ingresos del Poder Ejecutivo Federal o Estatal y de los Municipios	-	-	-	-	-	-
Impuestos	-	-	-	-	-	-
Cuotas y Aportaciones de Seguridad Social	-	-	-	-	-	-
Contribuciones de Mejoras	-	-	-	-	-	-
Derechos	-	-	-	-	-	-
Productos ¹	-	-	-	-	-	-
Aprovechamientos ²	-	-	-	-	-	-
Participaciones, Aportaciones, Convenios, Incentivos Derivados de la Colaboración Fiscal y Fondos Distintos de Aportaciones	-	-	-	-	-	-
Transferencias, Asignaciones, Subsidios y Subvenciones, y Pensiones y Jubilaciones	-	-	-	-	-	-
Ingresos de los Entes Públicos de los Poderes Legislativo y Judicial, de los Órganos Autónomos y del Sector Paraestatal o Paramunicipal, así como de las Empresas Productivas del Estado	129,371,924	290,501	129,662,425	72,256,257	72,144,298	(57,227,626)
Cuotas y Aportaciones de Seguridad Social	-	-	-	-	-	-
Productos ¹	-	-	-	-	-	-
Ingresos por Venta de Bienes, Prestación de Servicios y Otros Ingresos ³	29,000,000	290,501	29,290,501	19,816,070	19,816,070	(9,183,930)
Transferencias, Asignaciones, Subsidios y Subvenciones, y Pensiones y Jubilaciones	100,371,924	-	100,371,924	52,440,187	52,328,228	(48,043,696)
Ingresos Derivados de Financiamientos	-	-	-	-	-	-
Ingresos Derivados de Financiamientos	-	-	-	-	-	-
Total	129,371,924	290,501	129,662,425	72,256,257	72,144,298	(57,227,626)
				Ingresos excedentes		

¹ Incluye intereses que generan las cuentas bancarias de los entes públicos en productos.

² Incluye donativos en efectivo del Poder Ejecutivo, entre otros aprovechamientos.

³ Se refiere a los ingresos propios obtenidos por los Poderes Legislativo y Judicial, los Órganos Autónomos y las entidades de la administración pública paraestatal y paramunicipal, por sus actividades diversas no inherentes a su operación que generan recursos y que no sean ingresos por venta de bienes o prestación de servicios, tales como donativos en efectivo, entre otros.

Concepto	Ingreso					Diferencia
	Estimado	Ampliaciones/ (Reducciones)	Modificado	Devengado	Recaudado	
Ingresos de Libre Disposición						
<i>Impuestos</i>	-	-	-	-	-	-
<i>Cuotas y Aportaciones de Seguridad Social</i>	-	-	-	-	-	-
<i>Contribuciones de Mejoras</i>	-	-	-	-	-	-
<i>Derechos</i>	-	-	-	-	-	-
<i>Productos</i>	-	-	-	-	-	-
<i>Aprovechamientos</i>	-	-	-	-	-	-
Ingresos por Venta de Bienes y Prestación de Servicios	29,000,000	290,501	29,290,501	19,816,070	19,816,070	(9,183,930)
<i>Participaciones</i>	-	-	-	-	-	-
Fondo General de Participaciones	-	-	-	-	-	-
Fondo de Fomento Municipal	-	-	-	-	-	-
Fondo de Fiscalización y Recaudación	-	-	-	-	-	-
Fondo de Compensación	-	-	-	-	-	-
Fondo de Extracción de Hidrocarburos	-	-	-	-	-	-
Impuesto Especial Sobre Producción y Servicios	-	-	-	-	-	-
0.136% de la Recaudación Federal Participable	-	-	-	-	-	-
3.17% Sobre Extracción de Petróleo	-	-	-	-	-	-
Gasolinas y Diésel	-	-	-	-	-	-
Fondo del Impuesto Sobre la Renta	-	-	-	-	-	-
Fondo de Estabilización de los Ingresos de las Ent. Fed.	-	-	-	-	-	-
<i>Incentivos Derivados de la Colaboración Fiscal</i>	-	-	-	-	-	-
Tenencia o Uso de Vehículos	-	-	-	-	-	-
Fondo de Compensación ISAN	-	-	-	-	-	-
Impuesto Sobre Automóviles Nuevos	-	-	-	-	-	-
Fondo de Compensación de Repecos-Intermedios	-	-	-	-	-	-
Otros Incentivos Económicos	-	-	-	-	-	-
<i>Transferencias y Asignaciones</i>	-	-	-	-	-	-
<i>Convenios</i>	-	-	-	-	-	-
Otros Convenios y Subsidios	-	-	-	-	-	-
<i>Otros Ingresos de Libre Disposición</i>	-	-	-	-	-	-
Participaciones en Ingresos Locales	-	-	-	-	-	-
Otros Ingresos de Libre Disposición	-	-	-	-	-	-
Total de Ingresos de Libre Disposición	29,000,000	290,501	29,290,501	19,816,070	19,816,070	(9,183,930)
Ingresos Excedentes de Ingresos de Libre Disposición						
Transferencias Federales Etiquetadas						
<i>Aportaciones</i>	-	-	-	-	-	-
Fondo de Aport. para la Nómina Educativa y Gto. Op.	-	-	-	-	-	-
Fondo de Aportaciones para los Servicios de Salud	-	-	-	-	-	-
Fondo de Aportaciones para la Infraestructura Social	-	-	-	-	-	-
Fondo de Aport. para el Fortalecimiento de los Municipios y de las Demarcaciones Territoriales del Distrito Federal	-	-	-	-	-	-
Fondo de Aportaciones Múltiples	-	-	-	-	-	-
Fondo de Aport. para la Educación Tec. y de Adultos	-	-	-	-	-	-
Fondo de Aportaciones para la Seguridad Pública de los Estados y del Distrito Federal	-	-	-	-	-	-
Fondo de Aportaciones para el Fortalecimiento de las Entidades Federativas	-	-	-	-	-	-
<i>Convenios</i>	-	-	-	-	-	-
Convenios de Protección Social en Salud	-	-	-	-	-	-
Convenios de Descentralización	-	-	-	-	-	-
Convenios de Reasignación	-	-	-	-	-	-
Otros Convenios y Subsidios	-	-	-	-	-	-
<i>Fondos Distintos de Aportaciones</i>	-	-	-	-	-	-
Fondo para Entidades Federativas y Municipios Productores de Hidrocarburos	-	-	-	-	-	-
Fondo Minero	-	-	-	-	-	-
<i>Transferencias, Asignaciones, Subsidios y Subvenciones, y Pensiones y Jubilaciones</i>	100,371,924	-	100,371,924	52,440,187	52,328,228	(48,043,696)
<i>Otras Transferencias Federales Etiquetadas</i>	-	-	-	-	-	-
Total de Transferencias Federales Etiquetadas	100,371,924	-	100,371,924	52,440,187	52,328,228	(48,043,696)
Ingresos Derivados de Financiamientos						
<i>Ingresos Derivados de Financiamientos</i>	-	-	-	-	-	-
Total de Ingresos	129,371,924	290,501	129,662,425	72,256,257	72,144,298	(57,227,626)
Datos Informativos						
1. Ingresos Derivados de Financiamientos con Fuente de Pago de Ingresos de Libre Disposición	-	-	-	-	-	-
2. Ingresos Derivados de Financiamientos con Fuente de Pago de Transferencias Federales Etiquetadas	-	-	-	-	-	-
3. Ingresos Derivados de Financiamientos	-	-	-	-	-	-

Concepto	Egresos					Subejercicio 6 = (3 - 4)
	Aprobado	Ampliaciones/ (Reducciones)	Modificado	Devengado	Pagado	
	1	2	3 = (1 + 2)	4	5	
Servicios Personales	87,229,293	-	87,229,293	40,005,610	32,842,328	47,223,683
Remuneraciones al Personal de Carácter Permanente	55,081,862	-	55,081,862	25,110,063	25,110,064	29,971,799
Remuneraciones al Personal de Carácter Transitorio	-	-	-	-	-	-
Remuneraciones Adicionales y Especiales	13,821,806	(431,136)	13,390,670	7,234,027	1,225,279	6,156,643
Seguridad Social	12,099,179	431,136	12,530,315	5,331,227	4,220,849	7,199,088
Otras Prestaciones Sociales y Económicas	6,226,446	-	6,226,446	2,330,293	2,286,136	3,896,153
Previsiones	-	-	-	-	-	-
Pago de Estímulos a Servidores Públicos	-	-	-	-	-	-
Materiales y Suministros	5,536,000	-	5,536,000	3,949,798	3,894,778	1,586,202
Materiales de Admón, Emisión de Doctos. y Artículos Oficiales	1,750,000	332,661	2,082,661	1,937,257	1,914,289	145,404
Alimentos y Utensilios	148,000	40,076	188,076	181,218	178,572	6,858
Materias Primas y Materiales de Producción y Comercialización	5,000	(5,000)	-	-	-	-
Materiales y Artículos de Construcción y de Reparación	1,061,000	449,881	1,510,881	639,432	636,706	871,449
Productos Químicos, Farmacéuticos y de Laboratorio	582,000	(390,544)	191,456	188,776	188,777	2,680
Combustibles, Lubricantes y Aditivos	220,000	4,000	224,000	135,745	109,064	88,255
Vestuario, Blancos, Prendas de Protección y Artículos Deportivos	640,000	(169,989)	470,011	463,863	463,863	6,148
Materiales y Suministros Para Seguridad	-	-	-	-	-	-
Herramientas, Refacciones y Accesorios Menores	1,130,000	(261,085)	868,915	403,507	403,507	465,408
Servicios Generales	22,936,631	(629,460)	22,307,171	12,698,253	12,114,504	9,608,918
Servicios Básicos	3,667,000	(139,112)	3,527,888	2,523,419	2,079,169	1,004,469
Servicios de Arrendamiento	2,850,000	33,773	2,883,773	1,918,250	1,866,774	965,523
Servicios Profesionales, Científicos, Técnicos y Otros Servicios	5,732,000	(14,870)	5,717,130	3,194,413	3,194,413	2,522,717
Servicios Financieros, Bancarios y Comerciales	409,700	-	409,700	126,610	125,728	283,090
Servicios de Instalación, Reparación, Mantto. y Conservación	7,825,000	(750,233)	7,074,767	3,018,769	3,018,769	4,055,998
Servicios de Comunicación Social y Publicidad	200,000	87,000	287,000	269,289	269,289	17,711
Servicios de Traslado y Viáticos	1,585,000	3,960	1,588,960	1,020,188	1,020,188	568,772
Servicios Oficiales	200,000	(3,000)	197,000	65,275	65,276	131,725
Otros Servicios Generales	467,931	153,022	620,953	562,040	474,898	58,913
Transferencias, Asignaciones, Subsidios y Otras Ayudas	11,120,000	629,460	11,749,460	6,338,931	5,443,717	5,410,529
Transferencias Internas y Asignaciones al Sector Público	-	-	-	-	-	-
Transferencias al Resto del Sector Público	-	-	-	-	-	-
Subsidios y Subvenciones	-	-	-	-	-	-
Ayudas Sociales	1,820,000	629,460	2,449,460	1,984,875	1,959,494	464,585
Pensiones y Jubilaciones	9,300,000	-	9,300,000	4,354,056	3,484,223	4,945,944
Transferencias a Fideicomisos, Mandatos y Otros Análogos	-	-	-	-	-	-
Transferencias a la Seguridad Social	-	-	-	-	-	-
Donativos	-	-	-	-	-	-
Transferencias al Exterior	-	-	-	-	-	-
Bienes Muebles, Inmuebles e Intangibles	2,550,000	290,501	2,840,501	389,110	40,492	2,451,391
Mobiliario y Equipo de Administración	2,490,000	227,893	2,717,893	308,502	18,000	2,409,391
Mobiliario y Equipo Educativo y Recreativo	60,000	4,492	64,492	22,492	22,492	42,000
Equipo e Instrumental Médico y de Laboratorio	-	-	-	-	-	-
Vehículos y Equipo de Transporte	-	-	-	-	-	-
Equipo de Defensa y Seguridad	-	-	-	-	-	-
Maquinaria, Otros Equipos y Herramientas	-	-	-	-	-	-
Activos Biológicos	-	-	-	-	-	-
Bienes Inmuebles	-	-	-	-	-	-
Activos Intangibles	-	58,116	58,116	58,116	-	-
Inversión Pública	-	-	-	-	-	-
Obra Pública en Bienes de Dominio Público	-	-	-	-	-	-
Obra Pública en Bienes Propios	-	-	-	-	-	-
Proyectos Productivos y Acciones de Fomento	-	-	-	-	-	-
Inversiones Financieras y Otras Provisiones	-	-	-	-	-	-
Inversiones Para el Fomento de Actividades Productivas	-	-	-	-	-	-
Acciones y Participaciones de Capital	-	-	-	-	-	-
Compra de Títulos y Valores	-	-	-	-	-	-
Concesión de Préstamos	-	-	-	-	-	-
Inversiones en Fideicomisos, Mandatos y Otros Análogos	-	-	-	-	-	-
Otras Inversiones Financieras	-	-	-	-	-	-
Provisiones para Contingencias y Otras Erogaciones Especiales	-	-	-	-	-	-
Participaciones y Aportaciones	-	-	-	-	-	-
Participaciones	-	-	-	-	-	-
Aportaciones	-	-	-	-	-	-
Convenios	-	-	-	-	-	-
Deuda Pública	-	-	-	-	-	-
Amortización de la Deuda Pública	-	-	-	-	-	-
Intereses de la Deuda Pública	-	-	-	-	-	-
Comisiones de la Deuda Pública	-	-	-	-	-	-
Gastos de la Deuda Pública	-	-	-	-	-	-
Costo por Coberturas	-	-	-	-	-	-
Apoyos Financieros	-	-	-	-	-	-
Adeudos de Ejercicios Fiscales Anteriores (Adefas)	-	-	-	-	-	-
Total del Gasto	129,371,924	290,501	129,662,425	63,381,702	54,335,819	66,280,723

Concepto	Egresos					Subejercicio
	Aprobado	Ampliaciones / (Reducciones)	Modificado	Devengado	Pagado	
Gasto No Etiquetado	29,000,000	290,501	29,290,501	16,011,794	15,085,955	13,278,707
Servicios Personales	-	-	-	-	-	-
Remuneraciones al Personal de Carácter Permanente	-	-	-	-	-	-
Remuneraciones al Personal de Carácter Transitorio	-	-	-	-	-	-
Remuneraciones Adicionales y Especiales	-	-	-	-	-	-
Seguridad Social	-	-	-	-	-	-
Otras Prestaciones Sociales y Económicas	-	-	-	-	-	-
Previsiones	-	-	-	-	-	-
Pago de Estímulos a Servidores Públicos	-	-	-	-	-	-
Materiales y Suministros	5,536,000	-	5,536,000	3,949,799	3,894,778	1,586,201
Materiales de Admón., Emisión de Doctos. y Art. Oficiales	1,750,000	332,661	2,082,661	1,937,257	1,914,289	145,404
Alimentos y Utensilios	148,000	40,076	188,076	181,218	178,572	6,858
Materias Primas y Materiales de Prod. y Comercialización	5,000	(5,000)	-	-	-	-
Materiales y Artículos de Construcción y de Reparación	1,061,000	449,881	1,510,881	639,432	636,706	871,449
Productos Químicos, Farmacéuticos y de Laboratorio	582,000	(390,544)	191,456	188,777	188,777	2,679
Combustibles, Lubricantes y Aditivos	220,000	4,000	224,000	135,745	109,064	88,255
Vestuario, Blancos, Prendas de Protección y Art. Deportivos	640,000	(169,989)	470,011	463,863	463,863	6,148
Materiales y Suministros Para Seguridad	-	-	-	-	-	-
Herramientas, Refacciones y Accesorios Menores	1,130,000	(261,085)	868,915	403,507	403,507	465,408
Servicios Generales	19,094,000	(629,460)	18,464,540	9,688,010	9,191,191	8,776,530
Servicios Básicos	2,567,000	1,500	2,568,500	1,564,031	1,119,781	1,004,469
Servicios de Arrendamiento	2,850,000	33,773	2,883,773	1,918,250	1,866,774	965,523
Servicios Profesionales, Científicos, Técnicos y Otros Serv.	3,290,000	(2,460)	3,287,540	1,570,933	1,570,933	1,716,607
Servicios Financieros, Bancarios y Comerciales	407,000	-	407,000	126,610	125,728	280,390
Servicios de Instalación, Reparación, Mantto. y Conservación	7,825,000	(750,233)	7,074,767	3,018,769	3,018,769	4,055,998
Servicios de Comunicación Social y Publicidad	200,000	87,000	287,000	269,289	269,289	17,711
Servicios de Traslado y Viáticos	1,585,000	3,960	1,588,960	1,020,188	1,020,188	568,772
Servicios Oficiales	200,000	(3,000)	197,000	65,276	65,276	131,724
Otros Servicios Generales	170,000	-	170,000	134,664	134,453	35,336
Transferencias, Asignaciones, Subsidios y Otras Ayudas	1,820,000	629,460	2,449,460	1,984,875	1,959,494	464,585
Transferencias Internas y Asignaciones al Sector Público	-	-	-	-	-	-
Transferencias al Resto del Sector Público	-	-	-	-	-	-
Subsidios y Subvenciones	-	-	-	-	-	-
Ayudas Sociales	1,820,000	629,460	2,449,460	1,984,875	1,959,494	464,585
Pensiones y Jubilaciones	-	-	-	-	-	-
Transferencias a Fideicomisos, Mandatos y Otros Análogos	-	-	-	-	-	-
Transferencias a la Seguridad Social	-	-	-	-	-	-
Donativos	-	-	-	-	-	-
Transferencias al Exterior	-	-	-	-	-	-
Bienes Muebles, Inmuebles e Intangibles	2,550,000	290,501	2,840,501	389,110	40,492	2,451,391
Mobiliario y Equipo de Administración	2,490,000	227,893	2,717,893	308,502	18,000	2,409,391
Mobiliario y Equipo Educativo y Recreativo	60,000	4,492	64,492	22,492	22,492	42,000
Equipo e Instrumental Médico y de Laboratorio	-	-	-	-	-	-
Vehículos y Equipo de Transporte	-	-	-	-	-	-
Equipo de Defensa y Seguridad	-	-	-	-	-	-
Maquinaria, Otros Equipos y Herramientas	-	-	-	-	-	-
Activos Biológicos	-	-	-	-	-	-
Bienes Inmuebles	-	-	-	-	-	-
Activos Intangibles	-	58,116	58,116	58,116	-	-
Inversión Pública	-	-	-	-	-	-
Obra Pública en Bienes de Dominio Público	-	-	-	-	-	-
Obra Pública en Bienes Propios	-	-	-	-	-	-
Proyectos Productivos y Acciones de Fomento	-	-	-	-	-	-
Inversiones Financieras y Otras Provisiones	-	-	-	-	-	-
Inversiones Para el Fomento de Actividades Productivas	-	-	-	-	-	-
Acciones y Participaciones de Capital	-	-	-	-	-	-
Compra de Títulos y Valores	-	-	-	-	-	-
Concesión de Préstamos	-	-	-	-	-	-
Inversiones en Fideicomisos, Mandatos y Otros Análogos	-	-	-	-	-	-
Fideicomiso de Desastres Naturales (Informativo)	-	-	-	-	-	-
Otras Inversiones Financieras	-	-	-	-	-	-
Provisiones para Contingencias y Otras Erogaciones Especiales	-	-	-	-	-	-
Participaciones y Aportaciones	-	-	-	-	-	-
Participaciones	-	-	-	-	-	-
Aportaciones	-	-	-	-	-	-
Convenios	-	-	-	-	-	-
Deuda Pública	-	-	-	-	-	-
Amortización de la Deuda Pública	-	-	-	-	-	-
Intereses de la Deuda Pública	-	-	-	-	-	-
Comisiones de la Deuda Pública	-	-	-	-	-	-
Gastos de la Deuda Pública	-	-	-	-	-	-
Costo por Coberturas	-	-	-	-	-	-
Apoyos Financieros	-	-	-	-	-	-
Adeudos de Ejercicios Fiscales Anteriores (Adefas)	-	-	-	-	-	-

Concepto	Egresos					Subejercicio
	Aprobado	Ampliaciones / (Reducciones)	Modificado	Devengado	Pagado	
Gasto Etiquetado	100,371,924	-	100,371,924	47,369,910	39,249,864	53,002,014
Servicios Personales	87,229,293	-	87,229,293	40,005,611	32,842,328	47,223,682
Remuneraciones al Personal de Carácter Permanente	55,081,862	-	55,081,862	25,110,064	25,110,064	29,971,798
Remuneraciones al Personal de Carácter Transitorio	-	-	-	-	-	-
Remuneraciones Adicionales y Especiales	13,821,806	(431,136)	13,390,670	7,234,027	1,225,279	6,156,643
Seguridad Social	12,099,179	431,136	12,530,315	5,331,227	4,220,849	7,199,088
Otras Prestaciones Sociales y Económicas	6,226,446	-	6,226,446	2,330,293	2,286,136	3,896,153
Previsiones	-	-	-	-	-	-
Pago de Estímulos a Servidores Públicos	-	-	-	-	-	-
Materiales y Suministros	-	-	-	-	-	-
Materiales de Admón., Emisión de Doctos. y Art. Oficiales	-	-	-	-	-	-
Alimentos y Utensilios	-	-	-	-	-	-
Materias Primas y Materiales de Prod. y Comercialización	-	-	-	-	-	-
Materiales y Artículos de Construcción y de Reparación	-	-	-	-	-	-
Productos Químicos, Farmacéuticos y de Laboratorio	-	-	-	-	-	-
Combustibles, Lubricantes y Aditivos	-	-	-	-	-	-
Vestuario, Blancos, Prendas de Protección y Art. Deportivos	-	-	-	-	-	-
Materiales y Suministros Para Seguridad	-	-	-	-	-	-
Herramientas, Refacciones y Accesorios Menores	-	-	-	-	-	-
Servicios Generales	3,842,631	-	3,842,631	3,010,244	2,923,313	832,387
Servicios Básicos	1,100,000	(140,612)	959,388	959,388	959,388	-
Servicios de Arrendamiento	-	-	-	-	-	-
Servicios Profesionales, Científicos, Técnicos y Otros Serv.	2,442,000	(12,410)	2,429,590	1,623,480	1,623,480	806,110
Servicios Financieros, Bancarios y Comerciales	2,700	-	2,700	-	-	2,700
Servicios de Instalación, Reparación, Mantto. y Conservación	-	-	-	-	-	-
Servicios de Comunicación Social y Publicidad	-	-	-	-	-	-
Servicios de Traslado y Viáticos	-	-	-	-	-	-
Servicios Oficiales	-	-	-	-	-	-
Otros Servicios Generales	297,931	153,022	450,953	427,376	340,445	23,577
Transferencias, Asignaciones, Subsidios y Otras Ayudas	9,300,000	-	9,300,000	4,354,055	3,484,223	4,945,945
Transferencias Internas y Asignaciones al Sector Público	-	-	-	-	-	-
Transferencias al Resto del Sector Público	-	-	-	-	-	-
Subsidios y Subvenciones	-	-	-	-	-	-
Ayudas Sociales	-	-	-	-	-	-
Pensiones y Jubilaciones	9,300,000	-	9,300,000	4,354,055	3,484,223	4,945,945
Transferencias a Fideicomisos, Mandatos y Otros Análogos	-	-	-	-	-	-
Transferencias a la Seguridad Social	-	-	-	-	-	-
Donativos	-	-	-	-	-	-
Transferencias al Exterior	-	-	-	-	-	-
Bienes Muebles, Inmuebles e Intangibles	-	-	-	-	-	-
Mobiliario y Equipo de Administración	-	-	-	-	-	-
Mobiliario y Equipo Educativo y Recreativo	-	-	-	-	-	-
Equipo e Instrumental Médico y de Laboratorio	-	-	-	-	-	-
Vehículos y Equipo de Transporte	-	-	-	-	-	-
Equipo de Defensa y Seguridad	-	-	-	-	-	-
Maquinaria, Otros Equipos y Herramientas	-	-	-	-	-	-
Activos Biológicos	-	-	-	-	-	-
Bienes Inmuebles	-	-	-	-	-	-
Activos Intangibles	-	-	-	-	-	-
Inversión Pública	-	-	-	-	-	-
Obra Pública en Bienes de Dominio Público	-	-	-	-	-	-
Obra Pública en Bienes Propios	-	-	-	-	-	-
Proyectos Productivos y Acciones de Fomento	-	-	-	-	-	-
Inversiones Financieras y Otras Provisiones	-	-	-	-	-	-
Inversiones Para el Fomento de Actividades Productivas	-	-	-	-	-	-
Acciones y Participaciones de Capital	-	-	-	-	-	-
Compra de Títulos y Valores	-	-	-	-	-	-
Concesión de Préstamos	-	-	-	-	-	-
Inversiones en Fideicomisos, Mandatos y Otros Análogos	-	-	-	-	-	-
Fideicomiso de Desastres Naturales (Informativo)	-	-	-	-	-	-
Otras Inversiones Financieras	-	-	-	-	-	-
Provisiones para Contingencias y Otras Erogaciones Especiales	-	-	-	-	-	-
Participaciones y Aportaciones	-	-	-	-	-	-
Participaciones	-	-	-	-	-	-
Aportaciones	-	-	-	-	-	-
Convenios	-	-	-	-	-	-
Deuda Pública	-	-	-	-	-	-
Amortización de la Deuda Pública	-	-	-	-	-	-
Intereses de la Deuda Pública	-	-	-	-	-	-
Comisiones de la Deuda Pública	-	-	-	-	-	-
Gastos de la Deuda Pública	-	-	-	-	-	-
Costo por Coberturas	-	-	-	-	-	-
Apoys Financieros	-	-	-	-	-	-
Adeudos de Ejercicios Fiscales Anteriores (Adefas)	-	-	-	-	-	-
Total de Egresos	129,371,924	290,501	129,662,425	63,381,704	54,335,819	66,280,721

Concepto	Egresos					Subejercicio
	Aprobado	Ampliaciones/ (Reducciones)	Modificado	Devengado	Pagado	
	1	2	3 = (1 + 2)	4	5	
Jefatura de la Oficina de la Gobernatura del Estado	-	-	-	-	-	-
Secretaría de Gobierno	-	-	-	-	-	-
Secretaría de Hacienda	-	-	-	-	-	-
Secretaría de Desarrollo Económico y del Trabajo	-	-	-	-	-	-
Secretaría de Desarrollo Agropecuario	-	-	-	-	-	-
Secretaría de Obras Públicas	-	-	-	-	-	-
Secretaría de Educación	-	-	-	-	-	-
Secretaría de Salud	-	-	-	-	-	-
Secretaría de Administración	-	-	-	-	-	-
Secretaría de la Contraloría	-	-	-	-	-	-
Secretaría de Turismo y Cultura	-	-	-	-	-	-
Secretaría de Desarrollo Social	-	-	-	-	-	-
Secretaría de Desarrollo Sustentable	-	-	-	-	-	-
Secretaría de Movilidad y Transporte	-	-	-	-	-	-
Comisión Estatal de Seguridad Pública	-	-	-	-	-	-
Consejería Jurídica	-	-	-	-	-	-
Gastos Institucionales	-	-	-	-	-	-
Total del Gasto	-	-	-	-	-	-

UNIVERSIDAD TECNOLÓGICA EMILIANO ZAPATA DEL ESTADO DE MORELOS
 Estado Analítico del Ejercicio del Presupuesto de Egresos
 Clasificación Administrativa
 Del 1 de enero al 30 de junio de 2023

Concepto	Egresos					Subejercicio
	Aprobado	Ampliaciones/ (Reducciones)	Modificado	Devengado	Pagado	
	1	2	3 = (1 + 2)	4	5	
Poder Ejecutivo	-	-	-	-	-	-
Poder Legislativo	-	-	-	-	-	-
Poder Judicial	-	-	-	-	-	-
Organismos Autónomos	-	-	-	-	-	-
Poder Ejecutivo de los Municipios	-	-	-	-	-	-
Total del Gasto	-	-	-	-	-	-

Sector Paraestatal del Gobierno del Estado de Morelos
 Estado Analítico del Ejercicio del Presupuesto de Egresos
 Clasificación Administrativa
 Del 1 de enero al 30 de junio de 2023

Concepto	Egresos					Subejercicio
	Aprobado	Ampliaciones/ (Reducciones)	Modificado	Devengado	Pagado	
	1	2	3 = (1 + 2)	4	5	
Entidades Paraestatales y Fideicomisos No Empresariales y No Financieros	129,371,924	290,501	129,662,425	63,381,702	54,335,819	66,280,723
Instituciones Públicas de la Seguridad Social	-	-	-	-	-	-
Entidades Paraestatales Empresariales No Financieras con Participación Estatal Mayoritaria	-	-	-	-	-	-
Fideicomisos Empresariales No Financieros con Participación Estatal Mayoritaria	-	-	-	-	-	-
Entidades Paraestatales Empresariales Financieras Monetarias con Participación Estatal Mayoritaria	-	-	-	-	-	-
Entidades Paraestatales Empresariales Financieras No Monetarias con Participación Estatal Mayoritaria	-	-	-	-	-	-
Fideicomisos Financieros Públicos con Participación Estatal Mayoritaria	-	-	-	-	-	-
Total del Gasto	129,371,924	290,501	129,662,425	63,381,702	54,335,819	66,280,723

Concepto	Egresos					Subejercicio
	Aprobado	Ampliaciones/ (Reducciones)	Modificado	Devengado	Pagado	
Gasto No Etiquetado	29,000,000	290,501	29,290,501	16,011,792	15,085,955	13,278,709
Jefatura de la Oficina de la Gubernatura del Estado	-	-	-	-	-	-
Secretaría de Gobierno	-	-	-	-	-	-
Secretaría de Hacienda	-	-	-	-	-	-
Secretaría de Desarrollo Económico y del Trabajo	-	-	-	-	-	-
Secretaría de Desarrollo Agropecuario	-	-	-	-	-	-
Secretaría de Obras Públicas	-	-	-	-	-	-
Secretaría de Educación	-	-	-	-	-	-
Secretaría de Salud	-	-	-	-	-	-
Secretaría de Administración	-	-	-	-	-	-
Secretaría de la Contratoría	-	-	-	-	-	-
Secretaría de Turismo y Cultura	-	-	-	-	-	-
Secretaría de Desarrollo Social	-	-	-	-	-	-
Secretaría de Desarrollo Sustentable	-	-	-	-	-	-
Secretaría de Movilidad y Transporte	-	-	-	-	-	-
Comisión Estatal de Seguridad Pública	-	-	-	-	-	-
Consejería Jurídica	-	-	-	-	-	-
Gastos Institucionales	-	-	-	-	-	-
Poder Legislativo	-	-	-	-	-	-
Poder Judicial	-	-	-	-	-	-
Organismos Autónomos	-	-	-	-	-	-
Entidades Paraestatales y Fideicomisos No Empresariales y No Financieros	29,000,000	290,501	29,290,501	16,011,792	15,085,955	13,278,709
Entidades Paraestatales Empresariales No Financieras con Participación Estatal Mayoritaria	-	-	-	-	-	-
Poder Ejecutivo de los Municipios	-	-	-	-	-	-
Gasto Etiquetado	100,371,924	-	100,371,924	47,369,910	39,249,864	53,002,014
Jefatura de la Oficina de la Gubernatura del Estado	-	-	-	-	-	-
Secretaría de Gobierno	-	-	-	-	-	-
Secretaría de Hacienda	-	-	-	-	-	-
Secretaría de Desarrollo Económico y del Trabajo	-	-	-	-	-	-
Secretaría de Desarrollo Agropecuario	-	-	-	-	-	-
Secretaría de Obras Públicas	-	-	-	-	-	-
Secretaría de Educación	-	-	-	-	-	-
Secretaría de Salud	-	-	-	-	-	-
Secretaría de Administración	-	-	-	-	-	-
Secretaría de la Contratoría	-	-	-	-	-	-
Secretaría de Turismo y Cultura	-	-	-	-	-	-
Secretaría de Desarrollo Social	-	-	-	-	-	-
Secretaría de Desarrollo Sustentable	-	-	-	-	-	-
Secretaría de Movilidad y Transporte	-	-	-	-	-	-
Comisión Estatal de Seguridad Pública	-	-	-	-	-	-
Consejería Jurídica	-	-	-	-	-	-
Gastos Institucionales	-	-	-	-	-	-
Poder Legislativo	-	-	-	-	-	-
Poder Judicial	-	-	-	-	-	-
Organismos Autónomos	-	-	-	-	-	-
Entidades Paraestatales y Fideicomisos No Empresariales y No Financieros	100,371,924	-	100,371,924	47,369,910	39,249,864	53,002,014
Entidades Paraestatales Empresariales No Financieras con Participación Estatal Mayoritaria	-	-	-	-	-	-
Poder Ejecutivo de los Municipios	-	-	-	-	-	-
Total de Egresos	129,371,924	290,501	129,662,425	63,381,702	54,335,819	66,280,723

Concepto	Egresos					Subejercicio
	Aprobado	Ampliaciones/ (Reducciones)	Modificado	Devengado	Pagado	
	1	2	3 = (1 + 2)	4	5	
Gobierno	-	-	-	-	-	-
Legislación	-	-	-	-	-	-
Justicia	-	-	-	-	-	-
Coordinación de la Política de Gobierno	-	-	-	-	-	-
Relaciones Exteriores	-	-	-	-	-	-
Asuntos Financieros y Hacendarios	-	-	-	-	-	-
Seguridad Nacional	-	-	-	-	-	-
Asuntos de Orden Público y de Seguridad Interior	-	-	-	-	-	-
Otros Servicios Generales	-	-	-	-	-	-
Desarrollo Social	129,371,924	290,501	129,662,425	63,381,702	54,335,819	66,280,723
Protección Ambiental	-	-	-	-	-	-
Vivienda y Servicios a la Comunidad	-	-	-	-	-	-
Salud	-	-	-	-	-	-
Recreación, Cultura y Otras Manifestaciones Sociales	-	-	-	-	-	-
Educación	129,371,924	290,501	129,662,425	63,381,702	54,335,819	66,280,723
Protección Social	-	-	-	-	-	-
Otros Asuntos Sociales	-	-	-	-	-	-
Desarrollo Económico	-	-	-	-	-	-
Asuntos Económicos, Comerciales y Laborales en General	-	-	-	-	-	-
Agropecuaria, Silvicultura, Pesca y Caza	-	-	-	-	-	-
Combustibles y Energía	-	-	-	-	-	-
Minería, Manufacturas y Construcción	-	-	-	-	-	-
Transporte	-	-	-	-	-	-
Comunicaciones	-	-	-	-	-	-
Turismo	-	-	-	-	-	-
Ciencia, Tecnología e Innovación	-	-	-	-	-	-
Otras Industrias y Otros Asuntos Económicos	-	-	-	-	-	-
Otras no Clasificadas en Funciones Anteriores	-	-	-	-	-	-
Transacciones de la Deuda Pública / Costo Financiero de la Deuda	-	-	-	-	-	-
Transferencias, Participaciones y Aportaciones entre Diferentes Niveles y Ordenes de Gobierno	-	-	-	-	-	-
Saneamiento del Sistema Financiero	-	-	-	-	-	-
Adeudos de Ejercicios Fiscales Anteriores	-	-	-	-	-	-
Total del Gasto	129,371,924	290,501	129,662,425	63,381,702	54,335,819	66,280,723

Concepto	Egresos					Subejercicio
	Aprobado	Ampliaciones/ (Reducciones)	Modificado	Devengado	Pagado	
Gasto No Etiquetado	29,000,000	290,501	29,290,501	16,011,792	15,085,955	13,278,709
<i>Gobierno</i>	-	-	-	-	-	-
Legislación	-	-	-	-	-	-
Justicia	-	-	-	-	-	-
Coordinación de la Política de Gobierno	-	-	-	-	-	-
Relaciones Exteriores	-	-	-	-	-	-
Asuntos Financieros y Hacendarios	-	-	-	-	-	-
Seguridad Nacional	-	-	-	-	-	-
Asuntos de Orden Público y de Seguridad Interior	-	-	-	-	-	-
Otros Servicios Generales	-	-	-	-	-	-
<i>Desarrollo Social</i>	29,000,000	290,501	29,290,501	16,011,792	15,085,955	13,278,709
Protección Ambiental	-	-	-	-	-	-
Vivienda y Servicios a la Comunidad	-	-	-	-	-	-
Salud	-	-	-	-	-	-
Recreación, Cultura y Otras Manifestaciones Sociales	-	-	-	-	-	-
Educación	29,000,000	290,501	29,290,501	16,011,792	15,085,955	13,278,709
Protección Social	-	-	-	-	-	-
Otros Asuntos Sociales	-	-	-	-	-	-
<i>Desarrollo Económico</i>	-	-	-	-	-	-
Asuntos Económicos, Comerciales y Laborales en Gral.	-	-	-	-	-	-
Agropecuaria, Silvicultura, Pesca y Caza	-	-	-	-	-	-
Combustibles y Energía	-	-	-	-	-	-
Minería, Manufacturas y Construcción	-	-	-	-	-	-
Transporte	-	-	-	-	-	-
Comunicaciones	-	-	-	-	-	-
Turismo	-	-	-	-	-	-
Ciencia, Tecnología e Innovación	-	-	-	-	-	-
Otras Industrias y Otros Asuntos Económicos	-	-	-	-	-	-
<i>Otras no Clasificadas en Funciones Anteriores</i>	-	-	-	-	-	-
Transacciones de la Deuda Pública / Costo Financiero de la Deuda	-	-	-	-	-	-
Transferencias, Participaciones y Aportaciones entre Diferentes Niveles y Ordenes de Gobierno	-	-	-	-	-	-
Saneamiento del Sistema Financiero	-	-	-	-	-	-
Adeudos de Ejercicios Fiscales Anteriores	-	-	-	-	-	-
Gasto Etiquetado	100,371,924	-	100,371,924	47,369,910	39,249,864	53,002,014
<i>Gobierno</i>	-	-	-	-	-	-
Legislación	-	-	-	-	-	-
Justicia	-	-	-	-	-	-
Coordinación de la Política de Gobierno	-	-	-	-	-	-
Relaciones Exteriores	-	-	-	-	-	-
Asuntos Financieros y Hacendarios	-	-	-	-	-	-
Seguridad Nacional	-	-	-	-	-	-
Asuntos de Orden Público y de Seguridad Interior	-	-	-	-	-	-
Otros Servicios Generales	-	-	-	-	-	-
<i>Desarrollo Social</i>	100,371,924	-	100,371,924	47,369,910	39,249,864	53,002,014
Protección Ambiental	-	-	-	-	-	-
Vivienda y Servicios a la Comunidad	-	-	-	-	-	-
Salud	-	-	-	-	-	-
Recreación, Cultura y Otras Manifestaciones Sociales	-	-	-	-	-	-
Educación	100,371,924	-	100,371,924	47,369,910	39,249,864	53,002,014
Protección Social	-	-	-	-	-	-
Otros Asuntos Sociales	-	-	-	-	-	-
<i>Desarrollo Económico</i>	-	-	-	-	-	-
Asuntos Económicos, Comerciales y Laborales en Gral.	-	-	-	-	-	-
Agropecuaria, Silvicultura, Pesca y Caza	-	-	-	-	-	-
Combustibles y Energía	-	-	-	-	-	-
Minería, Manufacturas y Construcción	-	-	-	-	-	-
Transporte	-	-	-	-	-	-
Comunicaciones	-	-	-	-	-	-
Turismo	-	-	-	-	-	-
Ciencia, Tecnología e Innovación	-	-	-	-	-	-
Otras Industrias y Otros Asuntos Económicos	-	-	-	-	-	-
<i>Otras no Clasificadas en Funciones Anteriores</i>	-	-	-	-	-	-
Transacciones de la Deuda Pública / Costo Financiero de la Deuda	-	-	-	-	-	-
Transferencias, Participaciones y Aportaciones entre Diferentes Niveles y Ordenes de Gobierno	-	-	-	-	-	-
Saneamiento del Sistema Financiero	-	-	-	-	-	-
Adeudos de Ejercicios Fiscales Anteriores	-	-	-	-	-	-
Total del Egresos	129,371,924	290,501	129,662,425	63,381,702	54,335,819	66,280,723

Concepto	Egresos					Subejercicio
	Aprobado	Ampliaciones/ (Reducciones)	Modificado	Devengado	Pagado	
Gasto No Etiquetado	-	-	-	-	-	-
<i>Personal Administrativo y de Servicio Público</i>	-	-	-	-	-	-
<i>Magisterio</i>	-	-	-	-	-	-
<i>Servicios de Salud</i>	-	-	-	-	-	-
Personal Administrativo	-	-	-	-	-	-
Personal Médico, Paramédico y afín	-	-	-	-	-	-
<i>Seguridad Pública</i>	-	-	-	-	-	-
<i>Gastos Asociados a la Implementación de Nuevas Leyes Fed. o Reformas a las Mismas</i>	-	-	-	-	-	-
Nombre del Programa o Ley 1	-	-	-	-	-	-
Nombre del Programa o Ley 2	-	-	-	-	-	-
<i>Sentencias Laborales Definitivas</i>	-	-	-	-	-	-
Gasto Etiquetado	87,229,293	-	87,229,293	40,005,610	32,842,328	47,223,683
<i>Personal Administrativo y de Servicio Público</i>	87,229,293	-	87,229,293	40,005,610	32,842,328	47,223,683
<i>Magisterio</i>	-	-	-	-	-	-
<i>Servicios de Salud</i>	-	-	-	-	-	-
Personal Administrativo	-	-	-	-	-	-
Personal Médico, Paramédico y afín	-	-	-	-	-	-
<i>Seguridad Pública</i>	-	-	-	-	-	-
<i>Gastos Asociados a la Implementación de Nuevas Leyes Fed. o Reformas a las Mismas</i>	-	-	-	-	-	-
Nombre del Programa o Ley 1	-	-	-	-	-	-
Nombre del Programa o Ley 2	-	-	-	-	-	-
<i>Sentencias Laborales Definitivas</i>	-	-	-	-	-	-
Total del Gasto en Servicios Personales	87,229,293	-	87,229,293	40,005,610	32,842,328	47,223,683

Segundo Informe de Cuenta Pública
UNIVERSIDAD TECNOLÓGICA EMILIANO ZAPATA DEL ESTADO DE MORELOS
 Estado Analítico del Ejercicio del Presupuesto de Egresos
 Clasificación Económica (por Tipo de Gasto)
 Del 1 de enero al 30 de junio de 2023
 (Cifras en Pesos)



Concepto	Egresos					
	Aprobado	Ampliaciones/ (Reducciones)	Modificado	Devengado	Pagado	Subejercicio
	1	2	3 = (1 + 2)	4	5	6 = (3 - 4)
Gasto Corriente	117,521,924	-	117,521,924	58,638,536	50,811,104	58,883,388
Gasto de Capital	2,550,000	290,501	2,840,501	389,110	40,492	2,451,391
Amortización de la Deuda y Disminución de Pasivos	-	-	-	-	-	-
Pensiones y Jubilaciones	9,300,000	-	9,300,000	4,354,056	3,484,223	4,945,944
Participaciones	-	-	-	-	-	-
Total del Gasto	129,371,924	290,501	129,662,425	63,381,702	54,335,819	66,280,723

CONCEPTO	INGRESOS				EGRESOS			RESULTADO DEL FLUJO DE FONDOS
	AUTORIZADO	MODIFICADO	DEVENGADO	RECAUDADO	AUTORIZADO	MODIFICADO	EJERCIDO	
NO ETIQUETADO	29,000,000	-	19,816,070	19,816,070	29,000,000	-	15,721,291	4,094,779
Ingresos Propios	29,000,000	-	19,816,070	19,816,070	29,000,000	-	15,721,291	4,094,779
ETIQUETADO	100,371,924	-	52,440,187	52,328,217	100,371,924	-	47,369,910	5,070,277
Subsidio Federal	49,489,507	-	26,998,979	26,998,979	49,489,507	-	26,388,125	610,854
Subsidio Estatal	50,882,417	-	25,441,208	25,329,238	50,882,417	-	20,981,785	4,459,423
SUMAS TOTALES	129,371,924	-	72,256,257	72,144,287	129,371,924	-	63,091,201	9,165,056

CONCEPTO	OTROS INGRESOS				EGRESOS			RESULTADO DEL FLUJO DE FONDOS
	AUTORIZADO	MODIFICADO	DEVENGADO	RECAUDADO	AUTORIZADO	MODIFICADO	EJERCIDO	
NO ETIQUETADO	-	290,501	-	-	-	290,501	290,501	-
Ingresos Propios	-	290,501	-	-	-	290,501	290,501	-
ETIQUETADO	-	-	-	-	-	-	-	-
Otros Subsidios Federales extraordinarios	-	-	-	-	-	-	-	-
SUMAS TOTALES	-	290,501	-	-	-	290,501	290,501	-

CONCEPTO	INGRESOS				EGRESOS			RESULTADO DEL FLUJO DE FONDOS
	AUTORIZADO	MODIFICADO	DEVENGADO	RECAUDADO	AUTORIZADO	MODIFICADO	EJERCIDO	
NO ETIQUETADO	29,000,000	290,501	19,816,070	19,816,070	29,000,000	290,501	16,011,792	3,804,278
ETIQUETADO	100,371,924	-	52,440,187	52,328,217	100,371,924	-	47,369,910	5,070,277
SUMAS TOTALES	129,371,924	290,501	72,256,257	72,144,287	129,371,924	290,501	63,381,702	8,874,555



Información Programática

SEGUNDO INFORME DE CUENTA PÚBLICA
UNIVERSIDAD TECNOLÓGICA EMILIANO ZAPATA DEL
ESTADO DE MORELOS
ENERO - JUNIO

2023

Concepto	Egresos					Subejercicio
	Aprobado	Ampliaciones/ (Reducciones)	Modificado	Devengado	Pagado	
	1	2	3 = (1 + 2.)	4	5	6 = (3 - 4)
Programas						
Subsidios: Sector Social y Privado o Ent. Federativas y Municipios						
Sujetos a Reglas de Operación	100,371,924	-	100,371,924	47,369,910	39,249,864	53,002,014
Otros Subsidios	100,371,924	-	100,371,924	47,369,910	39,249,864	53,002,014
Desempeño de las Funciones						
Prestación de Servicios Públicos	29,000,000	290,501	29,290,501	16,011,792	15,085,955	13,278,709
Provisión de Bienes Públicos	29,000,000	290,501	29,290,501	16,011,792	15,085,955	13,278,709
Planeación, Seguimiento y Evaluación de Políticas Públicas	-	-	-	-	-	-
Promoción y Fomento	-	-	-	-	-	-
Regulación y Supervisión	-	-	-	-	-	-
Funciones de las Fuerzas Armadas (Únicamente Gobierno Federal)	-	-	-	-	-	-
Específicos	-	-	-	-	-	-
Proyectos de Inversión	-	-	-	-	-	-
Administrativos y de Apoyo						
Apoyo al Proceso Presupuestario y para Mejorar la Eficiencia Institucional	-	-	-	-	-	-
Apoyo a la Función Pública y al Mejoramiento de la Gestión	-	-	-	-	-	-
Operaciones Ajenas	-	-	-	-	-	-
Compromisos						
Obligaciones de Cumplimiento de Resolución Jurisdiccional	-	-	-	-	-	-
Desastres Naturales	-	-	-	-	-	-
Obligaciones						
Pensiones y Jubilaciones	-	-	-	-	-	-
Aportaciones a la Seguridad Social	-	-	-	-	-	-
Aportaciones a Fondos de Estabilización	-	-	-	-	-	-
Aportaciones a Fondos de Inversión y Reestructura de Pensiones	-	-	-	-	-	-
Programas de Gasto Federalizado (Gobierno Federal)						
Gasto Federalizado	-	-	-	-	-	-
Participaciones a Entidades Federativas y Municipios						
Costo financiero, deuda o apoyos a deudores y ahorradores de la banca	-	-	-	-	-	-
Adeudos de ejercicios fiscales anteriores	-	-	-	-	-	-
Total del Gasto	129,371,924	290,501	129,662,425	63,381,702	54,335,819	66,280,723

Concepto	Estimado/Aprobado	Devengado	Recaudado/Pagado
I. Ingresos Presupuestarios	129,371,924	72,256,257	72,144,298
1. Ingresos del Gobierno de la Entidad Federativa	-	-	-
2. Ingresos del Sector Paraestatal	129,371,924	72,256,257	72,144,298
II. Egresos Presupuestarios	129,371,924	63,381,702	54,335,819
3. Egresos del Gobierno de la Entidad Federativa	-	-	-
4. Egresos del Sector Paraestatal	129,371,924	63,381,702	54,335,819
III. Balance Presupuestario (Superávit o Déficit) (III= I - II)	-	8,874,555	17,808,479

Concepto	Estimado/Aprobado	Devengado	Recaudado/Pagado
III. Balance presupuestario (Superávit o Déficit)	-	8,874,555	17,808,479
IV. Intereses, Comisiones y Gastos de la Deuda	-	-	-
V. Balance Primario (Superávit o Déficit) (V= III + IV)	-	8,874,555	17,808,479

Concepto	Estimado/Aprobado	Devengado	Recaudado/Pagado
A. Financiamiento	-	-	-
B. Amortización de la deuda	-	-	-
C. Financiamiento Neto	-	-	-

Programas y Proyectos de Inversión

2023

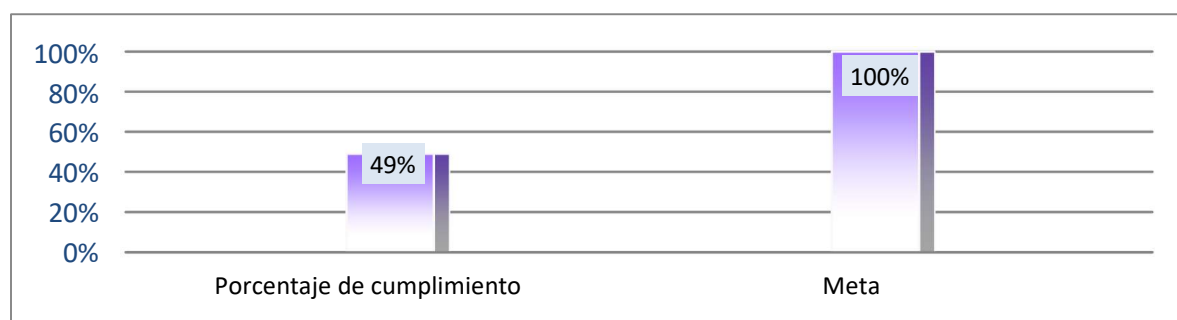
- No aplica.

Bajo protesta de decir verdad declaramos que los Estados Financieros y sus Notas son razonablemente correctos y responsabilidad del emisor

Indicadores de Resultados

N°	Objetivo	Meta	Indicador
16	Aplicar los recursos autorizados para operación y mantenimiento de los procesos de la UTEZ.	Que el 100% de los recursos autorizados para el desarrollo de las tareas y metas de la UTEZ sean ejercidos en su totalidad.	Total de presupuesto ejercido
			Total de presupuesto autorizado

Total de presupuesto ejercido	Total de presupuesto autorizado	Porcentaje de cumplimiento	Meta
63,381,704	129,371,924	49%	100%



Bajo protesta de decir verdad declaramos que los Estados Financieros y sus Notas son razonablemente correctos y responsabilidad del emisor.



Anexos

SEGUNDO INFORME DE CUENTA PÚBLICA
UNIVERSIDAD TECNOLÓGICA EMILIANO ZAPATA DEL
ESTADO DE MORELOS
ENERO - JUNIO

2023

UNIVERSIDAD TECNOLÓGICA EMILIANO ZAPATA DEL ESTADO DE MORELOS
Relación de Bienes Inmuebles que Componen el Patrimonio
Al 30 de Junio de 2023
(PESOS)

Código	Descripción del Bien Inmueble	Valor en libros
1231-02	SUBSIDIO ESTATAL	56,739,624
1233-2-01	Taller Pesado 1	5,362,946
1233-2-02	Unidad de Docencia No. 1	9,453,250
1233-2-03	Biblioteca	7,096,858
1233-2-04	Edificio de Docencia II	11,119,779
1233-2-05	Edificio de docencia III	13,157,591
1233-2-06	Edificio Taller Pesado II	7,197,455
1233-2-07	Edificio Cidis	8,711,457
1233-2-08	Edificio de Rectoría	6,233,797
1233-2-09	CECADEC	12,187,103
1233-2-10	Edificio de Docencia IV	21,850,891
1233-2-11	Docencia V	31,629,698
1233-2-12	Taller Pesado CEDIM	19,963,365
1234-1-2-001	Rehabilitación de Estacionamiento y Vialidad Zona Deportiva	8,632,100
1234-6-2-001	Tanque Elevado	295,039
1234-6-2-002	Planta de Tratamiento de Aguas Residuales	2,056,220
1234-7-2-001	Subestación Eléctrica	1,629,767
	TOTAL	223,316,940

Relación de esquemas bursátiles y de coberturas financieras

Formato libre

(Artículo 46, último párrafo LGCG)

- No aplica.

Bajo protesta de decir verdad declaramos que los Estados Financieros y sus Notas son razonablemente correctos y responsabilidad del emisor.



MORELOS
ANFITRIÓN DEL MUNDO

Gobierno del Estado
2018-2024

Informe de Cuenta Pública
Tomo 7 (Parte 7 de 7): Entidades Paraestatales
Cuernavaca, Morelos a 28 de julio de 2023



<http://morelos.gob.mx>



Gobierno Estado de Morelos



@GobiernoMorelos