




MORELOS
2018 - 2024




MORELOS
ANFITRIÓN DEL MUNDO
Gobierno del Estado
2018-2024

INFORME DE CUENTA PÚBLICA SEGUNDO TRIMESTRE 2023



CONSOLIDACIÓN DE LAS ENTIDADES PARAESTATALES / TOMO 7

Parte 5 de 7



MORELOS

2018 - 2024

CONSOLIDACIÓN ENTIDADES PARAESTATALES (Parte 5 de 7)





MORELOS
2018 - 2024



Índice

Información Financiera de las entidades paraestatales y fideicomisos no empresariales y no financieros:

➤ Instituto de Crédito para los Trabajadores al Servicio del Gobierno del Estado de Morelos.	1
➤ Instituto de la Defensoría Pública del Estado de Morelos.	93
➤ Instituto de la Educación Básica del Estado de Morelos.	153
➤ Instituto de Servicios Registrales y Catastrales del Estado de Morelos.	235
➤ Instituto del Deporte y Cultura Física del Estado de Morelos.	311
➤ Instituto Estatal de Educación para Adultos.	377



MORELOS
2018 - 2024



Instituto de Crédito para los Trabajadores al Servicio del Gobierno del Estado de Morelos

SEGUNDO INFORME DE CUENTA PÚBLICA
ENTIDADES PARAESTATALES
ENERO - JUNIO

2023



Introducción

SEGUNDO INFORME DE CUENTA PÚBLICA
INSTITUTO DE CRÉDITO PARA LOS TRABAJADORES AL
SERVICIO DEL GOBIERNO DEL ESTADO DE MORELOS
ENERO - JUNIO

2023

Introducción

ARMONIZACIÓN CONTABLE

En cumplimiento de la Ley General de Contabilidad Gubernamental para instrumentar la Armonización Contable en términos de lo señalado por el Consejo Nacional de Armonización Contable (CONAC), la Dirección de Informática en términos de la propuesta autorizada que presento a la alta Dirección, está realizando los desarrollos informáticos, interactuando con las unidades responsables del gasto, que serán las usuarias del Sistema Integral Contable y Financiero (SICOFI), programando liberar el sistema por módulos, hasta su total implementación y puesta en marcha de acuerdo al cronograma autorizado.



Información Contable

SEGUNDO INFORME DE CUENTA PÚBLICA
INSTITUTO DE CRÉDITO PARA LOS TRABAJADORES AL
SERVICIO DEL GOBIERNO DEL ESTADO DE MORELOS
ENERO - JUNIO

2023



Segundo Informe de Cuenta Pública
INSTITUTO DE CRÉDITO PARA LOS TRABAJADORES AL SERVICIO DEL GOBIERNO DEL ESTADO DE MORELOS
 Estado de Actividades
 Del 1 de enero al 30 de junio de 2022 y 2023
 (Cifras en Pesos)



Concepto	2023	2022	Concepto	2023	2022
INGRESOS Y OTROS BENEFICIOS			GASTOS Y OTRAS PÉRDIDAS		
<i>Ingresos de Gestión</i>			<i>Gastos de Funcionamiento</i>		
Impuestos	39,950,484	34,121,065	Servicios Personales	39,055,510	29,116,072
Cuotas y Aportaciones de Seguridad Social	-	-	Materiales y Suministros	30,168,430	25,353,935
Contribuciones de Mejoras	39,145,836	33,496,093	Servicios Generales	1,519,586	609,482
Derechos	-	-		7,367,494	3,152,655
Productos	-	-	<i>Transferencias, Asignaciones, Subsidios y Otras Ayudas</i>	7,784,716	6,748,721
Aprovechamientos	-	-	Transferencias Internas y Asignaciones al Sector Público	-	-
Ingresos por Venta de Bienes y Prestación de Servicios	804,648	624,972	Transferencias al Resto del Sector Público	-	-
			Subsidios y Subvenciones	-	-
<i>Participaciones, Aportaciones, Convenios, Incentivos Derivados de la Colaboración Fiscal, Fondos Distintos de Aportaciones, Transferencias, Asignaciones, Subsidios y Subvenciones, y Pensiones y Jubilaciones</i>			Ayudas Sociales	941,990	945,060
Participaciones, Aportaciones, Convenios, Incentivos Derivados de la Colaboración Fiscal y Fondos Distintos de Aportaciones	-	-	Pensiones y Jubilaciones	6,572,726	5,533,661
Transferencias, Asignaciones, Subsidios y Subvenciones, y Pensiones y Jubilaciones	-	-	Transferencias a Fideicomisos, Mandatos y Contratos Análogos	-	-
			Transferencias a la Seguridad Social	-	-
			Donativos	270,000	270,000
			Transferencias al Exterior	-	-
Otros Ingresos y Beneficios	230,119,020	170,388,130	<i>Participaciones y Aportaciones</i>	-	-
Ingresos Financieros	230,119,020	170,388,130	Participaciones	-	-
Incremento por Variación de Inventarios	-	-	Aportaciones	-	-
Disminución del Exceso de Estimaciones por Pérdida o Deterioro u Obsolescencia	-	-	Convenios	-	-
Disminución del Exceso de Provisiones	-	-	<i>Intereses, Comisiones y Otros Gastos de la Deuda Pública</i>	-	-
Otros Ingresos y Beneficios Varios	-	-	Intereses de la Deuda Pública	-	-
			Comisiones de la Deuda Pública	-	-
			Gastos de la Deuda Pública	-	-
			Costo por Coberturas	-	-
			Apoyos Financieros	-	-
Total de Ingresos y Otros Beneficios	270,069,504	204,509,195	<i>Otros Gastos y Pérdidas Extraordinarias</i>	2,877,962	2,339,129
			Estimaciones, Depreciaciones, Deterioros, Obsolescencia y Amortizaciones	2,314,373	3,130,725
			Provisiones	-	-
			Disminución de Inventarios	-	-
			Otros Gastos	563,589	(791,596)
			<i>Inversión Pública</i>	-	-
			Inversión Pública no Capitalizable	-	-
			Total de Gastos y Otras Pérdidas	49,718,188	38,203,922
			Resultados del Ejercicio (Ahorro/Desahorro)	220,351,316	166,305,273

Bajo protesta de decir verdad declaramos que los Estados Financieros y sus notas, son razonablemente correctos y son responsabilidad del emisor.

CONCEPTO	Año		CONCEPTO	Año	
	2023	2022		2023	2022
ACTIVO			PASIVO		
Activo Circulante			Activo Circulante		
Efectivo y Equivalentes	74,054,810	44,175,028	Cuentas por Pagar a Corto Plazo	120,545,289	101,668,438
Derechos a Recibir Efectivo o Equivalentes	1,186,336,277	1,255,030,211	Documentos por Pagar a Corto Plazo	-	-
Derechos a Recibir Bienes o Servicios	-	-	Porción a Corto Plazo de la Deuda Pública a Largo Plazo	-	-
Inventarios	-	-	Títulos y Valores a Corto Plazo	-	-
Almacenes	2,312,946	1,915,450	Pasivos Diferidos a Corto Plazo	1,364,843	538,768
Estimación por Pérdida o Deterioro de Activos Circulantes	-	-	Fondos y Bienes de Terceros en Garantía y/o Administración a Corto Plazo	-	-
Otros Activos Circulantes	-	-	Provisiones a Corto Plazo	9,395,953	3,517,630
Total de Activos Circulantes	1,262,704,033	1,301,120,689	Otros Pasivos a Corto Plazo	-	-
Activo No Circulante			Total de Pasivos Circulantes	131,306,085	105,724,836
Inversiones Financieras a Largo Plazo	-	-	Activo No Circulante		
Derechos a Recibir Efectivo o Equivalentes a Largo Plazo	3,811,211,464	3,723,643,550	Cuentas por Pagar a Largo Plazo	-	-
Bienes Inmuebles, Infraestructura y Construcciones en Proceso	65,006,039	61,895,855	Documentos por Pagar a Largo Plazo	-	-
Bienes Muebles	31,990,523	27,181,846	Deuda Pública a Largo Plazo	-	-
Activos Intangibles	1,654,603	1,650,299	Pasivos Diferidos a Largo Plazo	827,145,660	730,334,307
Depreciación, Deterioro y Amortización Acumulada de Bienes	(37,219,161)	(32,549,427)	Fondos y Bienes de Terceros en Garantía y/o en Administración a Largo Plazo	758,838,397	718,144,917
Activos Diferidos	45,857	43,278	Provisiones a Largo Plazo	-	-
Estimación por Pérdida o Deterioro de Activos no Circulantes	-	-	Total de Pasivos No Circulantes	1,585,984,057	1,448,479,224
Otros Activos no Circulantes	-	-	Total del Pasivo	1,717,290,142	1,554,204,060
Total de Activos No Circulantes	3,872,689,325	3,281,865,401	HACIENDA PÚBLICA / PATRIMONIO		
Total del Activo	5,135,393,358	4,582,986,090	Hacienda Pública / Patrimonio Contribuido	897,388,280	897,388,280
			Aportaciones	897,388,280	897,388,280
			Donaciones de Capital	-	-
			Actualización de la Hacienda Pública / Patrimonio	-	-
			Hacienda Pública / Patrimonio Generado	2,520,714,936	2,131,393,750
			Resultados del Ejercicio (Ahorro / Desahorro)	220,351,316	166,305,273
			Resultados de Ejercicios Anteriores	2,155,149,262	1,837,362,147
			Revaluos	29,826,003	29,625,738
			Reservas	115,388,355	98,100,592
			Rectificaciones de Resultados de Ejercicios Anteriores	-	-
			Exceso o Insuficiencia en la Actualización de la Hacienda Pública / Patrimonio	-	-
			Resultado por Posición Monetaria	-	-
			Resultado por Tenencia de Activos no Monetarios	-	-
			Total Hacienda Pública / Patrimonio	3,418,103,216	3,028,782,030
			Total del Pasivo y Hacienda Pública / Patrimonio	5,135,393,358	4,582,986,090

Bajo protesta de decir verdad declaramos que los Estados Financieros y sus notas, son razonablemente correctos y son responsabilidad del emisor.



Segundo Informe de Cuenta Pública
INSTITUTO DE CRÉDITO PARA LOS TRABAJADORES AL SERVICIO DEL GOBIERNO DEL ESTADO DE MORELOS
 Estado de Situación Financiera Detallado - LDF
 Al 31 de diciembre de 2022 y al 30 de junio de 2023
 (Cifras en Pesos)



CONCEPTO	30 de junio 2023	31 de diciembre 2022	CONCEPTO	30 de junio 2023	31 de diciembre 2022
ACTIVO			PASIVO		
Activo Circulante			Activo Circulante		
Efectivo y Equivalentes	74,054,810	101,304,433	Cuentas por Pagar a Corto Plazo	120,545,289	110,512,649
Efectivo	280,838	25,000	Servicios Personales por Pagar a Corto Plazo	-	-
Bancos/Tesorería	73,773,972	101,279,433	Proveedores por Pagar a Corto Plazo	-	-
Bancos/Dependencias y Otros	-	-	Contratistas por Obras Públicas por Pagar a Corto Plazo	-	-
Inversiones Temporales (Hasta 3 meses)	-	-	Participaciones y Aportaciones por Pagar a Corto Plazo	-	-
Fondos con Afectación Específica	-	-	Transferencias Otorgadas por Pagar a Corto Plazo	-	-
Depósitos de Fondos de Terceros en Garantía y/o Admón.	-	-	Int., Comisiones y Otros Gastos de la Deuda Púb., por Pagar a Corto Plazo	2,629,973	3,622,697
Otros Efectivos y Equivalentes	-	-	Retenciones y Contribuciones por Pagar a Corto Plazo	-	-
			Devoluciones de la Ley de Ingresos por Pagar a Corto Plazo	117,915,316	106,889,952
Derechos a Recibir Efectivo o Equivalentes	1,186,336,277	1,224,063,363	Otras Cuentas por Pagar a Corto Plazo	-	-
Inversiones Financieras de Corto Plazo	922,709,197	981,858,784	Documentos por Pagar a Corto Plazo	-	-
Cuentas por Cobrar a Corto Plazo	-	-	Documentos Comerciales por Pagar a Corto Plazo	-	-
Deudores Diversos por Cobrar a Corto Plazo	1,063,418	967,830	Documentos con Contratistas por Obras Púb., por Pagar a Corto Plazo	-	-
Ingresos por Recuperar a Corto Plazo	248,645,084	218,388,507	Otros Documentos por Pagar a Corto Plazo	-	-
Deudores por Anticipos de la Tesorería a Corto Plazo	29,000	-	Porción a Corto Plazo de la Deuda Pública a Largo Plazo	-	-
Préstamos Otorgados a Corto Plazo	13,889,578	22,848,242	Porción a Corto Plazo de la Deuda Pública	-	-
Otros Derechos a Recibir Efectivo o Equiv. a Corto Plazo	-	-	Porción a Corto Plazo de Arrendamiento Financiero	-	-
Derechos a Recibir Bienes o Servicios	-	-	Títulos y Valores a Corto Plazo	-	-
Ant. a Proveedores por Adq. de Bienes y Prest. de Serv. a Corto Plazo	-	-	Pasivos Diferidos a Corto Plazo	1,364,843	1,103,800
Ant. a Proveedores por Adq. de Bienes Inm. y Muebles a Corto Plazo	-	-	Ingresos Cobrados por Adelantado a Corto Plazo	-	-
Ant. a Proveedores por Adq. de Bienes Intangibles a Corto Plazo	-	-	Intereses Cobrados por Adelantado a Corto Plazo	1,364,843	1,103,800
Anticipo a Contratistas por Obras Públicas a Corto Plazo	-	-	Otros Pasivos Diferidos a Corto Plazo	-	-
Otros Derechos a Recibir Bienes o Servicios a Corto Plazo	-	-	Fondos y Bienes de Terceros en Garantía y/o Admón. a C. P.	-	-
Inventarios	-	-	Fondos en Garantía a Corto Plazo	-	-
Inventario de Mercancías para Venta	-	-	Fondos en Administración a Corto Plazo	-	-
Inventario de Mercancías Terminadas	-	-	Fondos Contingentes a Corto Plazo	-	-
Inventario de Mercancías en Proceso de Elaboración	-	-	Fondos de Fideicomisos, Mandatos y Contratos Análogos a Corto Plazo	-	-
Inventario de Materias Primas, Mat. y Suministros para Producción	-	-	Otros Fondos de Terceros en Garantía y/o Administración a Corto Plazo	-	-
Bienes en Tránsito	-	-	Valores y Bienes en Garantía a Corto Plazo	-	-
Almacenes	2,312,946	1,521,061	Provisiones a Corto Plazo	9,395,953	9,794,497
Estimación por Pérdida o Deterioro de Activos Circulantes	-	-	Provisión para Demandas y Juicios a Corto Plazo	-	-
Est. para Ctas. Incobrables por Derechos a Recibir Efectivo o Equiv.	-	-	Provisión para Contingencias a Corto Plazo	-	-
Estimación por Deterioro de Inventarios	-	-	Otras Provisiones a Corto Plazo	9,395,953	9,794,497
Otros Activos Circulantes	-	-	Otros Pasivos a Corto Plazo	-	-
Valores en Garantía	-	-	Ingresos por Clasificar	-	-
Bienes en Garantía (excluye depósitos de fondos)	-	-	Recaudación por Participar	-	-
Bienes Deriv. de Embargos, Decom., Aseguramientos y Dación en Pago	-	-	Otros Pasivos Circulantes	-	-
Adquisición con Fondos de Terceros	-	-			
Total de Activos Circulantes	1,262,704,033	1,326,888,857	Total de Pasivos Circulantes	131,306,085	121,410,946

CONCEPTO	30 de junio 2023	31 de diciembre 2022	CONCEPTO	30 de junio 2023	31 de diciembre 2022
Activo No Circulante			Pasivo No Circulante		
Inversiones Financieras a Largo Plazo	-	-	Cuentas por Pagar a Largo Plazo	-	-
Derechos a Recibir Efectivo o Equivalentes a Largo Plazo	3,811,211,464	3,406,624,463	Documentos por Pagar a Largo Plazo	-	-
Bienes Inmuebles, Infraestructura y Const. en Proceso	65,006,039	63,510,238	Deuda Pública a Largo Plazo	-	-
Bienes Muebles	31,990,523	31,729,068	Pasivos Diferidos a Largo Plazo	827,145,660	751,825,340
Activos Intangibles	1,654,603	1,652,327	Fdos. y Bienes de Terceros en Garantía y/o en Admón. a L.P.	758,838,397	736,303,828
Depreciación, Deterioro y Amortización Acumulada de Bienes	(37,219,161)	(34,904,787)	Provisiones a Largo Plazo	-	-
Activos Diferidos	45,857	43,278	Total de Pasivos No Circulantes	1,585,984,057	1,488,129,168
Estimación por Pérdida o Deterioro de Activos no Circulantes	-	-	Total del Pasivo	1,717,290,142	1,609,540,114
Otros Activos no Circulantes	-	-			
Total de Activos No Circulantes	3,872,689,325	3,468,654,587	HACIENDA PÚBLICA / PATRIMONIO		
Total del Activo	5,135,393,358	4,795,543,444	Hacienda Pública / Patrimonio Contribuido	897,388,280	897,388,280
			Aportaciones	897,388,280	-
			Donaciones de Capital	-	-
			Actualización de la Hacienda Pública / Patrimonio	-	-
			Hacienda Pública / Patrimonio Generado	2,520,714,936	2,288,615,050
			Resultados del Ejercicio (Ahorro / Desahorro)	220,351,316	318,014,855
			Resultados de Ejercicios Anteriores	2,155,149,262	1,837,362,147
			Revalúos	29,826,003	29,826,003
			Reservas	115,388,355	103,412,045
			Rectificaciones de Resultados de Ejercicios Anteriores	-	-
			Exceso o Insuficiencia en la Actualización de la Hacienda Pública / Patrimonio	-	-
			Resultado por Posición Monetaria	-	-
			Resultado por Tenencia de Activos no Monetarios	-	-
			Total Hacienda Pública / Patrimonio	3,418,103,216	3,186,003,330
			Total del Pasivo y Hacienda Pública / Patrimonio	5,135,393,358	4,795,543,444

Bajo protesta de decir verdad declaramos que los Estados Financieros y sus notas, son razonablemente correctos y son responsabilidad del emisor.




Segundo Informe de Cuenta Pública
INSTITUTO DE CRÉDITO PARA LOS TRABAJADORES AL SERVICIO DEL GOBIERNO DEL ESTADO DE MORELOS
 Estado de Cambios en la Situación Financiera
 Del 1 de enero al 30 de junio de 2023
 (Cifras en Pesos)



Concepto	Origen	Aplicación	Concepto	Origen	Aplicación
ACTIVO	67,291,083	407,140,997	PASIVO	108,148,572	398,544
<i>Activo Circulante</i>	<i>64,976,709</i>	<i>791,885</i>	<i>Pasivo Circulante</i>	<i>10,293,683</i>	<i>398,544</i>
Efectivo y Equivalentes	27,249,623	-	Cuentas por Pagar a Corto Plazo	10,032,640	-
Derechos a Recibir Efectivo o Equivalentes	37,727,086	-	Documentos por Pagar a Corto Plazo	-	-
Derechos a Recibir Bienes o Servicios	-	-	Porción a Corto Plazo de la Deuda Pública a Largo Plazo	-	-
Inventarios	-	-	Títulos y Valores a Corto Plazo	-	-
Almacenes	-	791,885	Pasivos Diferidos a Corto Plazo	261,043	-
Estimación por Pérdida o Deterioro de Activos Circulantes	-	-	Fdos. y Bienes de Terceros en Garantía y/o Admón. a C. P.	-	-
Otros Activos Circulantes	-	-	Provisiones a Corto Plazo	-	398,544
Activo No Circulante	2,314,374	406,349,112	Pasivo No Circulante	97,854,889	-
Inversiones Financieras a Largo Plazo	-	-	Cuentas por Pagar a Largo Plazo	-	-
Derechos a Recibir Efectivo o Equivalentes a Largo Plazo	-	404,587,001	Documentos por Pagar a Largo Plazo	-	-
Bienes Inmuebles, Infraestructura y Constr. en Proceso	-	1,495,801	Deuda Pública a Largo Plazo	-	-
Bienes Muebles	-	261,455	Pasivos Diferidos a Largo Plazo	75,320,320	-
Activos Intangibles	-	2,276	Fdos. y Bienes de Terceros en Garantía y/o Admón. a L. P.	22,534,569	-
Depreciación, Deterioro y Amort. Acumulada de Bienes	2,314,374	-	Provisiones a Largo Plazo	-	-
Activos Diferidos	-	2,579	HACIENDA PÚBLICA / PATRIMONIO	329,763,425	97,663,539
Est. por Pérdida o Deterioro de Activos no Circulantes	-	-	<i>Hacienda Pública / Patrimonio Contribuido</i>	-	-
Otros Activos no Circulantes	-	-	Aportaciones	-	-
			Donaciones de Capital	-	-
			Actualización de la Hacienda Pública / Patrimonio	-	-
			Hacienda Pública / Patrimonio Generado	329,763,425	97,663,539
			Resultados del Ejercicio (Ahorro / Desahorro)	-	97,663,539
			Resultados de Ejercicios Anteriores	317,787,115	-
			Revalúos	-	-
			Reservas	11,976,310	-
			Rectificaciones de Resultados de Ejercicios Anteriores	-	-
			Exceso o Insuficiencia en la Actualización de la Hacienda Pública / Patrimonio	-	-
			Resultado por Posición Monetaria	-	-
			Resultado por Tenencia de Activos no Monetarios	-	-

Bajo protesta de decir verdad declaramos que los Estados Financieros y sus notas, son razonablemente correctos y son responsabilidad del emisor.



Segundo Informe de Cuenta Pública
INSTITUTO DE CRÉDITO PARA LOS TRABAJADORES AL SERVICIO DEL GOBIERNO DEL ESTADO DE MORELOS
 Estado Analítico del Activo
 Del 1 de enero al 30 de junio de 2023
 (Cifras en Pesos)



Concepto	Saldo Inicial 1	Cargos del Periodo 2	Abonos del Periodo 3	Saldo Final 4=(1+2-3)	Variación del Periodo (4-1)
ACTIVO	4,795,543,444	121,717,184,999	121,377,335,085	5,135,393,358	339,849,914
Activo Circulante	1,326,888,857	120,098,337,612	120,162,522,436	1,262,704,033	(64,184,824)
Efectivo y Equivalentes	101,304,433	60,481,170,036	60,508,419,659	74,054,810	(27,249,623)
Derechos a Recibir Efectivo o Equivalentes	1,224,063,363	59,615,009,103	59,652,736,189	1,186,336,277	(37,727,086)
Derechos a Recibir Bienes o Servicios	-	-	-	-	-
Inventarios	-	-	-	-	-
Almacenes	1,521,061	2,158,473	1,366,588	2,312,946	791,885
Estimación por Pérdida o Deterioro de Activos Circulantes	-	-	-	-	-
Otros Activos Circulantes	-	-	-	-	-
Activo No Circulante	3,468,654,587	1,618,847,387	1,214,812,649	3,872,689,325	404,034,738
Inversiones Financieras a Largo Plazo	-	-	-	-	-
Derechos a Recibir Efectivo o Equivalentes a Largo Plazo	3,406,624,463	1,617,085,276	1,212,498,275	3,811,211,464	404,587,001
Bienes Inmuebles, Infraestructura y Constr. en Proceso	63,510,238	1,495,801	-	65,006,039	1,495,801
Bienes Muebles	31,729,068	261,455	-	31,990,523	261,455
Activos Intangibles	1,652,327	2,276	-	1,654,603	2,276
Depreciación, Deterioro y Amort. Acumulada de Bienes	(34,904,787)	-	2,314,374	(37,219,161)	(2,314,374)
Activos Diferidos	43,278	2,579	-	45,857	2,579
Est. por Pérdida o Deterioro de Activos no Circulantes	-	-	-	-	-
Otros Activos no Circulantes	-	-	-	-	-

Bajo protesta de decir verdad declaramos que los Estados Financieros y sus notas, son razonablemente correctos y son responsabilidad del emisor.



Segundo Informe de Cuenta Pública
INSTITUTO DE CRÉDITO PARA LOS TRABAJADORES AL SERVICIO DEL GOBIERNO DEL ESTADO DE MORELOS
Estado Analítico de la Deuda y Otros Pasivos
Del 1 de enero al 30 de junio de 2023
(Cifras en Pesos)



Denominación de las Deudas	Moneda de Contratación	Institución o País Acreedor	Saldo Inicial del Periodo	Saldo Final del Periodo
DEUDA PÚBLICA				
Corto Plazo				
Deuda Interna	Pesos		-	-
Instituciones de Crédito			-	-
Títulos y Valores			-	-
Arrendamientos Financieros			-	-
Deuda Externa	Pesos		-	-
Organismos Financieros Internacionales			-	-
Deuda Bilateral			-	-
Títulos y Valores			-	-
Arrendamientos Financieros			-	-
<i>Subtotal a Corto Plazo</i>			-	-
Largo Plazo				
Deuda Interna	Pesos		-	-
Instituciones de Crédito			-	-
Títulos y Valores			-	-
Arrendamientos Financieros			-	-
Deuda Externa	Pesos		-	-
Organismos Financieros Internacionales			-	-
Deuda Bilateral			-	-
Títulos y Valores			-	-
Arrendamientos Financieros			-	-
<i>Subtotal a Largo Plazo</i>			-	-
Otros Pasivos			1,609,540,114	1,717,290,142
Total Deuda y Otros Pasivos			1,609,540,114	1,717,290,142

Bajo protesta de decir verdad declaramos que los Estados Financieros y sus notas, son razonablemente correctos y son responsabilidad del emisor.



Segundo Informe de Cuenta Pública
INSTITUTO DE CRÉDITO PARA LOS TRABAJADORES AL SERVICIO DEL GOBIERNO DEL ESTADO DE MORELOS
 Informe Analítico de la Deuda Pública y Otros Pasivos - LDF
 Del 1 de enero al 30 de junio de 2023
 (Cifras en Pesos)



Denominación de la Deuda Pública y Otros Pasivos	Saldo al 31 de Diciembre de 2022	Disposiciones del Periodo	Amortizaciones del Periodo	Revaluaciones, Reclasificaciones y Otros Ajustes	Saldo Final del Periodo	Pago de Intereses del Periodo	Pago de Comisiones y demás costos asociados durante el Periodo
Deuda Pública	-	-	-	-	-	-	-
Corto Plazo	-	-	-	-	-	-	-
<i>Instituciones de Crédito</i>	-	-	-	-	-	-	-
<i>Títulos y Valores</i>	-	-	-	-	-	-	-
<i>Arrendamientos Financieros</i>	-	-	-	-	-	-	-
Largo Plazo	-	-	-	-	-	-	-
<i>Instituciones de Crédito</i>	-	-	-	-	-	-	-
<i>Títulos y Valores</i>	-	-	-	-	-	-	-
<i>Arrendamientos Financieros</i>	-	-	-	-	-	-	-
Otros Pasivos	1,609,540,114	-	-	-	1,717,290,142	-	-
Total de la Deuda Pública y Otros Pasivos	1,609,540,114	-	-	-	1,717,290,142	-	-
Deuda Contingente¹ (Informativo)							
Deuda Contingente 1	-	-	-	-	-	-	-
Deuda Contingente 2	-	-	-	-	-	-	-
Deuda Contingente xx	-	-	-	-	-	-	-
Valor de Instrumentos Bono Cupón Cero²							
Instrumento Bono Cupón Cero 1	-	-	-	-	-	-	-
Instrumento Bono Cupón Cero 2	-	-	-	-	-	-	-
Instrumento Bono Cupón Cero 3	-	-	-	-	-	-	-

1 Se refiere a cualquier Financiamiento sin fuente o garantía de pago definida, que sea asumida de manera solidaria o subsidiaria por las Entidades Federativas con sus Municipios, organismos descentralizados y empresas de participación estatal mayoritaria y fideicomisos, locales o municipales, y por los Municipios con sus respectivos organismos descentralizados y empresas de participación municipal mayoritaria.

2 Se refiere al valor del Bono Cupón Cero que respalda el pago de los créditos asociados al mismo (Activo).

Obligaciones a Corto Plazo	Monto Contratado	Plazo Pactado	Tasa de Interés	Comisiones y Costos Relacionados	Tasa Efectiva
Obligaciones a Corto Plazo (Informativo)					
Crédito 1	-	-	-	-	-
Crédito 2	-	-	-	-	-
Crédito xx	-	-	-	-	-

Bajo protesta de decir verdad declaramos que los Estados Financieros y sus notas, son razonablemente correctos y son responsabilidad del emisor.



Segundo Informe de Cuenta Pública
INSTITUTO DE CRÉDITO PARA LOS TRABAJADORES AL SERVICIO DEL GOBIERNO DEL ESTADO DE MORELOS
 Informe Analítico de Obligaciones Diferentes de Financiamientos - LDF
 Del 1 de enero al 30 de junio de 2023
 (Cifras en Pesos)



Denominación de las Obligaciones Diferentes de Financiamiento	Fecha del Contrato	Fecha de inicio de operación del proyecto	Fecha de vencimiento	Monto de la inversión pactado	Plazo pactado	Monto promedio mensual del pago de la contraprestación	Monto promedio mensual del pago correspondiente al pago de inversión	Monto pagado de la inversión al 30 de junio de 2023	Monto pagado de la inversión actualizado al 30 de junio de 2023	Saldo pendiente por pagar de la inversión al 30 de junio de 2023
Asociaciones Público Privadas (APP's)				-		-	-	-	-	-
APP 1				-		-	-	-	-	-
APP 2				-		-	-	-	-	-
APP 3				-		-	-	-	-	-
APP xx				-		-	-	-	-	-
Otros Instrumentos				-		-	-	-	-	-
Otro Instrumento 1				-		-	-	-	-	-
Otro Instrumento 2				-		-	-	-	-	-
Otro Instrumento 3				-		-	-	-	-	-
Otro Instrumento xx				-		-	-	-	-	-
Total de Obligaciones Diferentes de Financiamiento				-		-	-	-	-	-

NO APLICA

Bajo protesta de decir verdad declaramos que los Estados Financieros y sus notas, son razonablemente correctos y son responsabilidad del emisor.

Segundo Informe de Cuenta Pública
INSTITUTO DE CRÉDITO PARA LOS TRABAJADORES AL SERVICIO DEL GOBIERNO DEL ESTADO DE MORELOS
 Estado de Variación en la Hacienda Pública
 Del 1 de enero al 30 de junio de 2023
 (Cifras en Pesos)



Concepto	Hacienda Pública/Patrimonio Contribuido	Hacienda Pública/Patrimonio Generado de Ejercicios Anteriores	Hacienda Pública/Patrimonio Generado del Ejercicio	Exceso o Insuficiencia en la Actualización de la Hacienda Pública / Patrimonio	TOTAL
Hacienda Pública / Patrimonio Contribuido Neto de 2022	897,388,280	-	-	-	897,388,280
Aportaciones	897,388,280	-	-	-	897,388,280
Donaciones de Capital	-	-	-	-	-
Actualización de la Hacienda Pública / Patrimonio	-	-	-	-	-
Hacienda Pública / Patrimonio Generado Neto de 2022	-	1,970,600,195	318,014,855	-	2,288,615,050
Resultados del Ejercicio (Ahorro / Desahorro)	-	-	318,014,855	-	318,014,855
Resultados de Ejercicios Anteriores	-	1,837,362,147	-	-	1,837,362,147
Revalúos	-	29,826,003	-	-	29,826,003
Reservas	-	103,412,045	-	-	103,412,045
Rectificaciones de Resultados de Ejercicios Anteriores	-	-	-	-	-
Exceso o Insuficiencia en la Actualización de la Hacienda Pública / Patrimonio Neto de 2022	-	-	-	-	-
Resultado por Posición Monetaria	-	-	-	-	-
Resultado por Tenencia de Activos no Monetarios	-	-	-	-	-
Hacienda Pública / Patrimonio Neto Final de 2022	897,388,280	1,970,600,195	318,014,855	-	3,186,003,330
Cambios en la Hacienda Pública / Patrimonio Contribuido Neto de 2023	-	-	-	-	-
Aportaciones	-	-	-	-	-
Donaciones de Capital	-	-	-	-	-
Actualización de la Hacienda Pública / Patrimonio	-	-	-	-	-
Variaciones de la Hacienda Pública / Patrimonio Generado Neto de 2023	-	317,787,115	(85,687,229)	-	232,099,886
Resultados del Ejercicio (Ahorro / Desahorro)	-	-	220,351,316	-	220,351,316
Resultados de Ejercicios Anteriores	-	317,787,115	(318,014,855)	-	(227,740)
Revalúos	-	-	-	-	-
Reservas	-	-	11,976,310	-	11,976,310
Rectificaciones de Resultados de Ejercicios Anteriores	-	-	-	-	-
Cambios en el Exceso o Insuficiencia en la Actualización de la Hacienda Pública / Patrimonio Neto de 2023	-	-	-	-	-
Resultado por Posición Monetaria	-	-	-	-	-
Resultado por Tenencia de Activos no Monetarios	-	-	-	-	-
Hacienda Pública / Patrimonio Neto Final de 2023	897,388,280	2,288,387,310	232,327,626	-	3,418,103,216

Bajo protesta de decir verdad declaramos que los Estados Financieros y sus notas, son razonablemente correctos y son responsabilidad del emisor.

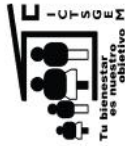


Segundo Informe de Cuenta Pública
INSTITUTO DE CRÉDITO PARA LOS TRABAJADORES AL SERVICIO DEL GOBIERNO DEL ESTADO DE MORELOS
 Estado de Flujos de Efectivo
 Del 1 de enero al 30 de junio de 2022 y 2023
 (Cifras en Pesos)



Concepto	2023	2022	Concepto	2023	2022
Flujos de Efectivo de las Actividades de Operación					
Origen	270,069,504	204,509,195	Flujos de Efectivo de las Actividades de Inversión	191,541,481	106,381,375
Impuestos	-	-	Origen	-	20,627,432
Cuotas y Aportaciones de Seguridad Social	39,144,803	-	Bienes Inmuebles, Infraestructura y Construcciones en Proceso	-	1,052,175
Contribuciones de Mejoras	-	-	Bienes Muebles	-	84,701,768
Derechos	-	-	Otros Orígenes de Inversión	191,541,481	-
Productos	-	-	Aplicación	439,142,420	403,935,467
Aprovechamientos	-	-	Bienes Inmuebles, Infraestructura y Construcciones en Proceso	-	-
Ingresos por Venta de Bienes y Prestación de Servicios	804,648	624,972	Bienes Muebles	-	-
Participaciones, Aportaciones, Convenios, Incentivos Derivados de la Colaboración Fiscal y Fondos Distintos de Aportaciones	-	-	Otras Aplicaciones de Inversión	439,142,420	403,935,467
Transferencias, Asignaciones, Subsidios y Subvenciones, y Pensiones y Jubilaciones	-	-	Flujos Netos de Efectivo por Actividades de Inversión	(247,600,939)	(297,554,092)
Otros Orígenes de Operación	230,120,053	203,884,223	Flujo de Efectivo de las Actividades de Financiamiento		
Aplicación	49,718,188	38,203,921	Origen		
Servicios Personales	30,168,430	25,353,935	Endeudamiento Neto	-	-
Materiales y Suministros	1,519,586	609,482	Interno	-	-
Servicios Generales	7,367,494	3,152,655	Externo	-	-
Transf. Internas y Asignaciones al Sector Público	-	-	Otros Orígenes de Financiamiento	-	-
Transferencias al resto del Sector Público	-	-	Aplicación		
Subsidios y Subvenciones	-	-	Servicios de la Deuda	-	-
Ayudas Sociales	941,990	945,060	Interno	-	-
Pensiones y Jubilaciones	6,572,726	5,533,661	Externo	-	-
Transf. a Fidelcomisos, Mandatos y Contratos Análogos	-	-	Otras Aplicaciones de Financiamiento	-	-
Transferencias a la Seguridad Social	-	-	Flujos Netos de Efectivo por Actividades de Financiamiento		
Donativos	270,000	270,000	Incremento/Disminución Neta en el Efectivo y Equivalentes al Efectivo	(27,249,623)	(131,248,818)
Transferencias al Exterior	-	-	Efectivo y Equivalentes al Efectivo al Inicio del Ejercicio	101,304,433	175,423,846
Participaciones	-	-	Efectivo y Equivalentes al Efectivo al Final del Ejercicio	74,054,810	44,175,028
Aportaciones	-	-			
Convenios	-	-			
Otras Aplicaciones de Operación	2,877,962	2,339,128			
Flujos Netos de Efectivo por Actividades de Operación	220,351,316	166,305,274			

Bajo protesta de decir verdad declaramos que los Estados Financieros y sus notas, son razonablemente correctos y son responsabilidad del emisor.



INSTITUTO DE CRÉDITO PARA LOS TRABAJADORES AL SERVICIO DEL GOBIERNO DEL ESTADO DE MORELOS
ANEXO 1
EFFECTIVO Y BANCOS AL 30 DE JUNIO DEL 2023

EFFECTIVO EN CAJA:

Caja General	233,337.62
Fondo para Cambio	9,500.00
Fondo para Reintegros	38,000.00
	<u>\$280,837.62</u>

EFFECTIVO EN BANCOS/TESORERÍA :

Cuentas de Cheques :	
Banorte 1106506012 (Creditos especiales)	26,137,249.32
Banorte 11065 Banorte (Concentradora)	12,153,913.07
Banorte 11065 Banorte (Quirografarios)	7,479,204.47
Banorte 1106502528 (Terminal Punto de Venta)	3,372,975.82
Banorte 1106508959 (NOMINA)	0.10
Banorte 1106508267 (Creditos vehiculos)	4,185,328.19
Banorte 118856484 (Hipotecarios)	6,063,161.44
Banorte 1127963816 (Fondo de Ahorro)	1,027,063.77
Banamex 0107-7971986 Gastos	9,141,180.62
Banamex CTA. 7006-2413539 (Cobranza referenciada)	1,881,957.89
Banorte 118855290 (Cobranza referenciada)	348,153.79
Banorte 1127966639 (Devolucion de cuotas, reintegros, creditos jubilados y pensionados y creditos temporales)	1,983,784.19
	<u>73,773,972.67</u>

TOTAL DE EFFECTIVO EN CAJA Y BANCOS/TESORERÍA

\$ 74,054,810.29



INSTITUTO DE CRÉDITO PARA LOS TRABAJADORES AL SERVICIO DEL GOBIERNO DEL ESTADO DE MORELOS
ANEXO 2
INVERSIONES FINANCIERAS DE CORTO PLAZO AL 30 DE JUNIO DEL 2023

INVERSIONES EN VALORES :

TIPO DE INVERSIÓN	CUENTA	CAPITAL
Banorte cuenta 1101074356	1101074356	462,759,967.62
Banco 74597675 Banamex	74597675	459,949,229.61
TOTAL DE INVERSIONES EN VALORES		\$ 922,709,197.23



INSTITUTO DE CRÉDITO PARA LOS TRABAJADORES AL SERVICIO DEL GOBIERNO DEL ESTADO DE MORELOS

ANEXO 3

DEUDORES DIVERSOS POR COBRAR A CORTO PLAZO AL 30 DE JUNIO DEL 2023

DEUDORES DIVERSOS POR COBRAR A CORTO PLAZO

Funcionarios y Empleados	0.00
Gastos de Juicio	934,814.10
Otros	25,622.98
Anticipos a Comprobar	102,980.30
Gastos por comprobar	0.00
TOTAL DEUDORES DIVERSOS	\$1,063,417.38

GASTOS DE JUICIO. SON EROGACIONES A CARGO DE LOS AFILIADOS A LOS CUALES SE LES SIGUE UN PROCESO DE JUICIO JURIDICO POR ADEUDOS DE CREDITOS NO CUBIERTOS.

ANTICIPOS A COMPROBAR. MONTOS SOLICITADOS POR LOS SERVIDORES PUBLICOS DEL INSTITUTO AUTORIZADOS PARA REALIZAR DIVERSOS PAGOS, DERIVADOS DE LA NATURALEZA DE SUS FUNCIONES.



INSTITUTO DE CREDITO PARA LOS TRABAJADORES AL SERVICIO DEL GOBIERNO DEL ESTADO DE MORELOS
ANEXO 4
INGRESOS POR RECUPERAR A CORTO PLAZO AL 30 DE JUNIO DEL 2023

CUOTAS, APORTACIONES Y RECUPERACIÓN DE CRÉDITOS POR COBRAR A ENTES OBLIGADOS

ENTIDAD PUBLICA	PERIODO	CUOTA AFILIADO	APORTACIONES ENTE OBLIGADO	RECUP. DE CRÉDITOS	INTERES MORATORIO	TOTAL	TOTAL POR ENTE OBLIGADO
H. TRIBUNAL SUPERIOR DE JUSTICIA	1RA QNA. JUN/2023	73,217.33	103,365.64	3,522,651.39		3,699,234.36	3,699,234.36
H. CONGRESO	1RA QNA. JUN/2023 INTERESES MORATORIOS AL 30/JUN/2023	213,045.55	213,045.55	2,315,818.39	40,364.22	2,741,909.49	2,782,273.71
D.I.F.	2DA QNA. MAY/2023 1RA QNA. JUN/2023	108,488.29 65,540.51	108,488.28 65,540.50	1,771,376.46 1,008,176.11		1,988,353.03 1,139,257.12	3,127,610.15
I.E.B.E.M.	2DA QNA. JUN/2023	238,095.21	336,134.23	1,442,083.62		2,016,313.06	2,016,313.06
FIDEICOMISO LAGO DE TESQUITENGO	2DA QNA. JUN/2023	14,323.80	14,323.80	91,118.99		119,766.59	119,766.59
GOBIERNO DEL ESTADO	2DA QNA. JUN/2023 2DA QNA. JUN/2023 FASP 2DA QNA. JUN/2023 NPTD INTERESES MORATORIOS AL 30/JUN/2023	2,169,273.71 25,845.35 382.50	2,169,273.71 25,845.35 382.50	28,707,260.25 320,431.70		33,045,807.67 372,122.40 765.00	33,673,826.73
SISTEMA DE AGUA POTABLE DE CUERNAVACA	1RA CTNA. ABR/11 2DA CTNA. ABR/11 1RA CTNA. MAY/11 2DA CTNA. MAY/11 1RA CTNA. JUN/11 2DA CTNA. JUN/11 3RA CTNA. JUN/11 1RA CTNA. JUL/11 2DA CTNA. JUL/11 1RA CTNA. AGO/11 2DA CTNA. AGO/11 1RA CTNA. OCT/11 2DA CTNA. OCT/11 1RA CTNA. DIC/11 2DA CTNA. DIC/11 3RA CTNA. DIC/11 1RA CTNA. ENE/12	76,976.00 60,015.23 77,378.06 60,202.51 78,337.25 61,032.98 78,727.69 61,641.57 79,052.15 62,416.32 79,642.72 62,419.34 79,551.76 62,445.14 79,876.86 62,603.28 80,893.41	108,672.00 84,727.38 109,239.62 84,991.79 110,593.76 86,164.20 111,144.97 87,023.40 111,603.04 88,117.17 112,436.78 88,121.41 112,308.36 88,157.84 112,767.33 88,381.11 114,202.46	- - - - - - - - - - 442,960.06 509,005.31 686,469.36 515,743.15 697,420.83 512,745.62 681,375.96		185,648.00 144,742.61 186,617.68 145,194.30 188,931.01 147,197.18 189,872.66 148,664.97 180,655.19 150,533.49 635,039.56 659,546.06 878,329.48 686,346.13 890,065.02 663,730.01 876,471.83	



INSTITUTO DE CREDITO PARA LOS TRABAJADORES AL SERVICIO DEL GOBIERNO DEL ESTADO DE MORELOS
ANEXO 4

INGRESOS POR RECUPERAR A CORTO PLAZO AL 30 DE JUNIO DEL 2023

CUOTAS, APORTACIONES Y RECUPERACIÓN DE CRÉDITOS POR COBRAR A ENTES OBLIGADOS

ENTIDAD PUBLICA	PERIODO	CUOTA AFILIADO	APORTACIONES ENTE OBLIGADO	RECUP. DE CRÉDITOS	INTERES MORATORIO	TOTAL	TOTAL POR ENTE OBLIGADO
SISTEMA DE AGUA POTABLE DE CUERNAVACA	2DA CTNA. ENE/12	71,748.65	101,292.20	508,541.42	-	681,582.27	
	'1RA CTNA. FEB/12	81,840.30	115,539.24	669,376.08	-	866,755.62	
	2DA CTNA. FEB/12	65,658.16	92,693.88	510,052.03	-	688,404.07	
	'1RA CTNA. MAR/12	83,266.86	117,553.21	675,908.25	-	876,728.32	
	2DA CTNA. MAR/12	63,883.13	90,187.94	525,085.66	-	679,156.73	
	'1RA CTNA. ABR/12	81,093.25	114,484.59	681,997.09	-	877,574.93	
	2DA CTNA. ABR/12	62,612.48	88,394.08	517,875.71	-	688,882.27	
	'1RA CTNA. MAY/12	80,679.09	113,899.89	680,372.72	-	874,951.70	
	2DA CTNA. MAY/12	62,121.27	87,700.61	529,106.93	-	678,928.81	
	3RA CTNA. MAY/12	80,473.72	113,609.96	696,854.51	-	890,938.19	
	'1RA CTNA. JUN/12	62,562.37	88,323.35	531,736.74	-	682,622.46	
	2DA CTNA. JUN/12	80,960.83	114,297.64	702,199.84	-	897,458.31	
	'1RA CTNA. JUL/12	62,877.85	88,768.73	537,463.00	-	689,109.58	
	2DA CTNA. JUL/12	80,628.69	113,828.73	706,851.66	-	901,309.08	
	'1RA CTNA. AGO/12	62,001.62	87,531.69	525,281.57	-	674,814.88	
	'1RA CTNA. DIC/12	82,508.93	116,483.19	652,823.51	-	851,815.63	
	2DA CTNA. DIC/12	63,280.63	89,337.36	469,012.24	-	621,630.23	
	'1RA CTNA. NOV/15	-	171,732.10	-	-	171,732.10	
	2DA CTNA. NOV/15	-	128,596.68	-	-	128,596.68	
	'1RA CTNA. DIC/15	-	173,732.59	-	-	173,732.59	
	2DA CTNA. DIC/15	-	131,253.87	-	-	131,253.87	
	'1RA CTNA. ENE/16	-	131,292.61	-	-	131,292.61	
	2DA CTNA. ENE/16 NOM COMP	-	44,358.48	-	-	44,358.48	
	2DA CTNA. ENE/16	-	132,585.04	-	-	132,585.04	
	'1RA CTNA. FEB/16 NOM COMP	-	171.94	-	-	171.94	
	'1RA CTNA. FEB/16	-	179,499.80	-	-	179,499.80	
	2DA CTNA. FEB/16	-	135,028.85	-	-	135,028.85	
'1RA CTNA. MAR/16	-	184,333.08	-	-	184,333.08		
'1RA CTNA. ABR/16	-	156,215.16	-	-	156,215.16		
'1RA CTNA. ABR/16 NOM COMP	-	103.57	-	-	103.57		
2DA CTNA. ABR/16	-	211,833.09	-	-	211,833.09		
'1RA CTNA. MAY/16	-	163,688.25	-	-	163,688.25		
2DA CTNA. MAY/16	-	212,660.77	-	-	212,660.77		
'1RA CTNA. JUN/16	-	149,055.15	-	-	149,055.15		
2DA CTNA. JUN/16	-	197,740.77	-	-	197,740.77		
'1RA CTNA. JUL/16	-	148,752.17	-	-	148,752.17		
2DA CTNA. JUL/16 NOM COMP	-	102.47	-	-	102.47		
2DA CTNA. JUL/16	-	198,649.14	-	-	198,649.14		
'1RA CTNA. AGO/16	-	149,107.51	-	-	149,107.51		
2DA CTNA. AGO/16	-	197,147.61	-	-	197,147.61		
'1RA CTNA. SEP/16	-	147,584.61	-	-	147,584.61		
2DA CTNA. SEP/16	-	198,898.93	-	-	198,898.93		
3RA CTNA. SEP/16	-	149,874.47	-	-	149,874.47		
'1RA CTNA. OCT/16	-	198,871.09	-	-	198,871.09		
2DA CTNA. OCT/16	-	149,495.50	-	-	149,495.50		
'1RA CTNA. NOV/16	-	197,587.79	-	-	197,587.79		



INSTITUTO DE CREDITO PARA LOS TRABAJADORES AL SERVICIO DEL GOBIERNO DEL ESTADO DE MORELOS
ANEXO 4

INGRESOS POR RECUPERAR A CORTO PLAZO AL 30 DE JUNIO DEL 2023

CUOTAS, APORTACIONES Y RECUPERACIÓN DE CRÉDITOS POR COBRAR A ENTES OBLIGADOS

ENTIDAD PUBLICA	PERIODO	CUOTA AFILIADO	APORTACIONES ENTE OBLIGADO	RECUP. DE CRÉDITOS	INTERES MORATORIO	TOTAL	TOTAL POR ENTE OBLIGADO
SISTEMA DE AGUA POTABLE DE CUERNAVACA	2DA CTNA. NOV/16	-	147,887.79	-	-	147,887.79	147,887.79
	'1RA CTNA. DIC/16	-	198,259.32	-	-	198,259.32	198,259.32
	2DA CTNA. DIC/16	-	147,951.17	-	-	147,951.17	147,951.17
	'1RA CTNA. ENE/17	-	198,142.83	-	-	198,142.83	198,142.83
	2DA CTNA. ENE/17	-	146,297.71	-	-	146,297.71	146,297.71
	'1RA CTNA. FEB/17	-	197,204.84	-	-	197,204.84	197,204.84
	2DA CTNA. FEB/17	-	146,213.48	-	-	146,213.48	146,213.48
	'1RA CTNA. MAR/17	-	202,077.40	-	-	202,077.40	202,077.40
	2DA CTNA. MAR/17	-	145,492.76	-	-	145,492.76	145,492.76
	'3RA CTNA. MAR/17	-	198,561.86	-	-	198,561.86	198,561.86
	'1RA CTNA. ABR/17	2,584.06	145,902.49	-	-	148,486.55	148,486.55
	2DA CTNA. ABR/17	140,744.27	198,697.80	-	-	339,442.07	339,442.07
	'1RA CTNA. MAY/17	103,088.26	145,508.14	-	-	248,576.40	248,576.40
	2DA CTNA. MAY/17	139,786.01	197,344.96	-	-	337,130.97	337,130.97
	'1RA CTNA. JUN/17	101,605.05	143,442.41	-	-	245,047.46	245,047.46
	2DA CTNA. JUN/17	138,272.24	195,207.88	-	-	333,480.12	333,480.12
	'1RA CTNA. JUL/17	99,543.06	140,531.37	-	-	240,074.43	240,074.43
	2DA CTNA. JUL/17	137,887.22	194,664.31	-	-	332,551.53	332,551.53
	'1RA CTNA. AGO/17	105,622.81	149,114.55	-	-	254,737.36	254,737.36
	2DA CTNA. AGO/17	27,501.05	150,053.17	-	-	177,554.22	177,554.22
	2DA CTNA. AGO/17 NOM COMP	37,557.08	53,021.76	28,317.71	-	118,896.55	118,896.55
	'3RA CTNA. AGO/17	106,030.13	149,689.60	18,134.13	-	273,853.86	273,853.86
	'1RA CTNA. SEP/17	143,550.27	202,659.21	46,451.84	-	392,661.32	392,661.32
	2DA CTNA. SEP/17	105,047.43	148,302.25	18,134.13	-	271,483.81	271,483.81
	'1RA CTNA. OCT/17	143,256.68	202,244.73	45,217.88	-	390,719.29	390,719.29
	2DA CTNA. OCT/17	104,903.63	148,099.23	15,568.93	-	268,571.79	268,571.79
	'1RA CTNA. NOV/17	143,037.26	201,934.96	45,081.88	-	390,054.10	390,054.10
	2DA CTNA. NOV/17	104,815.13	147,974.30	14,296.93	-	267,086.36	267,086.36
	'1RA CTNA. DIC/17	142,646.23	201,382.92	39,320.96	-	383,350.11	383,350.11
	2DA CTNA. DIC/17	105,010.17	148,249.66	14,293.01	-	267,552.84	267,552.84
	'1RA CTNA. ENE/18	142,327.24	200,932.58	36,190.06	-	379,449.88	379,449.88
	2DA CTNA. ENE/18	104,642.73	147,730.91	14,293.01	-	266,666.65	266,666.65
	'1RA CTNA. FEB/18	149,850.31	211,553.39	37,803.37	-	399,207.07	399,207.07
	2DA CTNA. FEB/18	104,886.22	148,074.66	15,906.32	-	268,867.20	268,867.20
	'1RA CTNA. MAR/18	143,802.22	203,014.89	36,608.13	-	383,425.24	383,425.24
	2DA CTNA. MAR/18	104,200.75	147,106.94	13,097.77	-	264,405.46	264,405.46
	'3RA CTNA. MAR/18	143,618.07	202,754.92	36,608.13	-	382,981.12	382,981.12
	'1RA CTNA. ABR/18	103,880.79	146,655.22	14,711.08	-	265,247.09	265,247.09
	2DA CTNA. ABR/18	143,145.64	202,087.96	36,608.13	-	381,841.73	381,841.73
	'1RA CTNA. MAY/18	102,108.31	144,152.91	14,711.08	-	260,972.30	260,972.30
	2DA CTNA. MAY/18	140,220.36	197,958.16	36,608.13	-	374,786.65	374,786.65
	'1RA CTNA. JUN/18	100,024.55	141,211.12	15,251.06	-	256,486.73	256,486.73
2DA CTNA. JUN/18	139,985.08	197,625.98	36,608.13	-	374,219.19	374,219.19	
'1RA CTNA. JUL/18	99,516.55	140,493.94	14,711.08	-	254,721.57	254,721.57	
2DA CTNA. JUL/18	138,550.12	195,600.17	36,608.13	-	370,758.42	370,758.42	
'1RA CTNA. AGO/18	149.44	141,387.44	4,269.85	-	145,806.73	145,806.73	



INSTITUTO DE CREDITO PARA LOS TRABAJADORES AL SERVICIO DEL GOBIERNO DEL ESTADO DE MORELOS
ANEXO 4

INGRESOS POR RECUPERAR A CORTO PLAZO AL 30 DE JUNIO DEL 2023

CUOTAS, APORTACIONES Y RECUPERACIÓN DE CRÉDITOS POR COBRAR A ENTES OBLIGADOS

ENTIDAD PUBLICA	PERIODO	CUOTA AFILIADO	APORTACIONES ENTE OBLIGADO	RECUP. DE CRÉDITOS	INTERES MORATORIO	TOTAL	TOTAL POR ENTE OBLIGADO
	2DA CTNA. AGO/18		127,583.27			127,583.27	
	'IRA CTNA. OCT/18	140,654.32	198,570.81	39,092.91		378,318.04	
	2DA CTNA. OCT/18	101,233.37	142,917.70	14,711.08		258,862.15	
	'IRA CTNA. NOV/18	140,423.29	198,244.64	39,092.91		377,760.84	
	2DA CTNA. NOV/18	98,789.28	139,467.22	14,711.08		252,967.58	
	'IRA CTNA. DIC/18	144,052.02	203,367.55	36,678.87		384,098.44	
	2DA CTNA. DIC/18	98,506.26	139,067.67	14,711.08		252,285.01	
	'IRA CTNA. ENE/19	144,250.45	203,647.69	36,608.13		384,506.27	
	2DA CTNA. ENE/19	98,889.38	140,992.07	14,860.95		255,722.40	
	3RA CTNA. ENE/19	146,370.44	206,640.63	35,074.94		388,086.01	
	'IRA CTNA. FEB/19	102,679.64	144,959.50	15,207.03		262,846.17	
	2DA CTNA. FEB/19	149,866.25	211,575.90	35,074.94		396,517.09	
	'IRA CTNA. MAR/19	101,572.48	143,396.45	15,207.03		260,175.96	
	2DA CTNA. MAR/19	146,503.22	206,828.09	36,319.17		389,650.48	
	'IRA CTNA. ABR/19	98,243.24	140,108.11	16,566.45		255,917.80	
	2DA CTNA. ABR/19	153,554.94	216,783.44	35,442.44		405,780.82	
	'IRA CTNA. MAY/19	100,082.55	141,293.00	16,522.12		257,897.67	
	2DA CTNA. MAY/19	155,300.32	219,247.51	35,030.61		409,578.44	
	'IRA CTNA. JUN/19	97,497.45	137,643.45	15,162.70		250,303.60	
	2DA CTNA. JUN/19	154,566.24	218,211.16	35,030.61		407,808.01	
	'IRA CTNA. JUL/19	97,765.33	138,021.85	15,162.70		250,949.88	
	2DA CTNA. JUL/19	154,689.39	218,385.02	31,790.57		404,864.98	
	'IRA CTNA. AGO/19	97,548.25	137,715.17	13,304.58		248,568.00	
	2DA CTNA. AGO/19	154,316.80	217,859.01	32,782.45		404,958.26	
	'IRA CTNA. SEP/19	150,069.17	211,862.36	28,643.06		390,574.59	
	2DA CTNA. SEP/19	96,881.86	136,774.40	8,889.59		242,545.85	
	'IRA CTNA. OCT/19	149,497.06	211,054.68	21,432.40		381,984.14	
	2DA CTNA. OCT/19	97,231.02	137,267.32	8,889.59		243,387.93	
	3RA CTNA. ENE/20	157,745.60	222,699.68	18,300.27		398,745.55	
	'IRA CTNA. FEB/20	95,845.20	135,310.88	9,816.87		240,972.95	
	2DA CTNA. FEB/20	152,044.00	214,650.36	17,827.92		384,522.28	
	'IRA CTNA. MAR/20	99,497.19	140,466.62	13,255.89		253,219.70	
	2DA CTNA. MAR/20	151,625.53	214,059.57	19,277.92		384,963.02	
	'IRA CTNA. ABR/20	100,561.82	141,969.63	9,816.87		252,348.32	
	2DA CTNA. ABR/20	151,968.70	214,529.92	18,350.64		384,839.26	
	'IRA CTNA. MAY/20	98,851.70	139,555.34	10,031.01		248,438.05	
	2DA CTNA. MAY/20	150,286.07	212,168.56	13,925.09		376,379.72	
	'IRA CTNA. JUN/20	98,904.29	139,629.60	5,914.04		244,447.93	
	2DA CTNA. JUN/20	150,340.67	212,245.67	12,475.09		375,061.43	
	'IRA CTNA. JUL/20	99,146.28	139,971.21	3,064.56		242,172.05	
	3RA CTNA. JUL/20	96,007.17	138,363.06	4,158.63		240,528.86	
	'IRA CTNA. AGO/20	156,284.92	220,637.54	12,169.68		389,092.14	
	INTERESES MORATORIOS AL 30/JUN/2023				52,022,602.82	52,022,602.82	102,072,288.24

H. AYUNTAMIENTO CUERNAVACA SEG. PUBLICA

'IRA QNA. NOV/12



INSTITUTO DE CREDITO PARA LOS TRABAJADORES AL SERVICIO DEL GOBIERNO DEL ESTADO DE MORELOS
ANEXO 4

INGRESOS POR RECUPERAR A CORTO PLAZO AL 30 DE JUNIO DEL 2023

CUOTAS, APORTACIONES Y RECUPERACIÓN DE CRÉDITOS POR COBRAR A ENTES OBLIGADOS

ENTIDAD PUBLICA	PERIODO	CUOTA AFILIADO	APORTACIONES ENTE OBLIGADO	RECUP. DE CRÉDITOS	INTERES MORATORIO	TOTAL	TOTAL POR ENTE OBLIGADO
H. AYUNTAMIENTO CUERNAVACA SEG. PUBLICA	2DA.QNA. NOV/12	-	-	-	-	-	-
	1RA.QNA. DIC/12	33,465.49	47,772.56	203,152.20	-	284,390.25	284,390.25
	2DA.QNA. DIC/12	-	44,070.05	-	-	44,070.05	44,070.05
	1RA.QNA. ABR/15	-	45,603.00	-	-	45,603.00	45,603.00
	2DA.QNA. ABR/15	-	43,445.94	-	-	43,445.94	43,445.94
	1RA.QNA. JUL/15	-	40,541.70	-	-	40,541.70	40,541.70
	2DA.QNA. JUL/15	28,314.48	40,541.71	165,651.95	-	234,508.14	234,508.14
	1RA.QNA. AGO/15	34,388.14	49,127.50	170,338.42	-	253,854.06	253,854.06
	2DA.QNA. AGO/15	29,196.31	41,797.95	170,626.51	-	241,620.77	241,620.77
	1RA.QNA. SEP/15	29,196.26	41,797.95	173,134.67	-	244,128.88	244,128.88
	2DA.QNA. SEP/15	29,196.26	41,797.95	171,165.82	-	242,160.03	242,160.03
	1RA.QNA. OCT/15	29,196.26	41,797.95	172,944.25	-	243,938.46	243,938.46
	2DA.QNA. OCT/15	28,287.93	40,515.60	167,240.63	-	236,044.16	236,044.16
	1RA.QNA. NOV/15	27,747.30	39,752.32	159,212.39	-	226,712.01	226,712.01
	2DA.QNA. NOV/15	27,747.30	39,752.32	160,188.48	-	227,688.10	227,688.10
	1RA.QNA. DIC/15	27,747.30	39,752.32	162,222.36	-	229,721.98	229,721.98
	2DA.QNA. DIC/15	25,398.21	36,435.96	156,135.46	-	217,969.63	217,969.63
	1RA.QNA. FEB/2020	9,833.43	13,882.28	10,085.33	-	33,801.04	33,801.04
	2DA.QNA. FEB/2020	9,110.30	12,861.40	11,094.44	-	33,066.14	33,066.14
	1RA.QNA. MAR/2020	8,933.51	12,612.00	11,094.44	-	32,639.95	32,639.95
	2DA.QNA. MAR/2020	8,845.32	12,487.32	11,094.44	-	32,427.08	32,427.08
	1RA.QNA. ABR/2020	8,845.19	12,487.32	11,094.44	-	32,426.95	32,426.95
	2DA.QNA. ABR/2020	8,845.19	12,487.32	11,094.44	-	30,738.48	30,738.48
	1RA.QNA. MAY/2020	8,845.19	12,487.32	9,405.97	-	30,738.48	30,738.48
	2DA.QNA. MAY/2020	8,845.19	12,487.32	9,405.97	-	30,312.42	30,312.42
	1RA.QNA. JUN/2020	8,688.53	12,237.92	9,405.97	-	29,093.83	29,093.83
	2DA.QNA. JUN/2020	8,688.53	12,237.92	8,187.38	-	29,093.83	29,093.83
	1RA.QNA. JUL/2020	8,688.53	12,237.92	8,187.38	-	26,535.54	26,535.54
	2DA.QNA. JUL/2020	8,315.21	11,739.12	6,481.21	-	3,605,844.42	3,605,844.42
	1RA.QNA. AGO/2020	-	-	-	-	-	-
INTERESES MORATORIOS AL 30/JUN/2023	-	-	-	-	-	-	-
1RA.QNA. NOV/12	-	-	-	-	-	-	-
2DA.QNA. NOV/12	43,990.52	364,766.73	1,390,804.88	-	1,799,562.13	1,799,562.13	
1RA.QNA. DIC/12	257,788.45	364,818.18	1,394,077.07	-	2,016,683.70	2,016,683.70	
2DA.QNA. DIC/12	-	146,029.47	-	-	146,029.47	146,029.47	
1RA.QNA. MAY/15	-	417,602.98	1,806,527.20	-	2,224,130.18	2,224,130.18	
2DA.QNA. JUL/15	296,247.34	419,262.05	1,817,211.23	-	2,532,720.62	2,532,720.62	
1RA.QNA. JUL/15	299,536.69	423,935.41	1,908,219.17	-	2,631,691.27	2,631,691.27	
2DA.QNA. AGO/15	299,605.78	424,032.95	1,893,904.02	-	2,617,542.75	2,617,542.75	
1RA.QNA. AGO/15	299,634.93	424,074.11	1,952,421.82	-	2,676,130.86	2,676,130.86	
2DA.QNA. SEP/15	299,423.96	423,776.27	1,960,489.94	-	2,683,690.17	2,683,690.17	
1RA.QNA. SEP/15	300,276.97	424,981.08	1,969,652.53	-	2,684,910.58	2,684,910.58	
2DA.QNA. OCT/15	301,155.31	426,220.53	1,984,867.59	-	2,712,243.43	2,712,243.43	
1RA.QNA. NOV/12	-	-	-	-	-	-	-
2DA.QNA. NOV/12	-	-	-	-	-	-	-
1RA.QNA. DIC/12	-	-	-	-	-	-	-
2DA.QNA. DIC/12	-	-	-	-	-	-	-
1RA.QNA. JUL/15	-	-	-	-	-	-	-
2DA.QNA. JUL/15	-	-	-	-	-	-	-
1RA.QNA. AGO/15	-	-	-	-	-	-	-
2DA.QNA. AGO/15	-	-	-	-	-	-	-
1RA.QNA. SEP/15	-	-	-	-	-	-	-
2DA.QNA. SEP/15	-	-	-	-	-	-	-
1RA.QNA. OCT/15	-	-	-	-	-	-	-
2DA.QNA. OCT/15	-	-	-	-	-	-	-
MUNICIPIO DE CUERNAVACA	-	-	-	-	-	-	-
1RA.QNA. NOV/12	-	-	-	-	-	-	-
2DA.QNA. NOV/12	-	-	-	-	-	-	-
1RA.QNA. DIC/12	-	-	-	-	-	-	-
2DA.QNA. DIC/12	-	-	-	-	-	-	-
1RA.QNA. JUL/15	-	-	-	-	-	-	-
2DA.QNA. JUL/15	-	-	-	-	-	-	-
1RA.QNA. AGO/15	-	-	-	-	-	-	-
2DA.QNA. AGO/15	-	-	-	-	-	-	-
1RA.QNA. SEP/15	-	-	-	-	-	-	-
2DA.QNA. SEP/15	-	-	-	-	-	-	-
1RA.QNA. OCT/15	-	-	-	-	-	-	-
2DA.QNA. OCT/15	-	-	-	-	-	-	-
TOTAL	-	-	-	-	3,605,844.42	3,605,844.42	7,033,853.80




INSTITUTO DE CREDITO PARA LOS TRABAJADORES AL SERVICIO DEL GOBIERNO DEL ESTADO DE MORELOS
ANEXO 4

INGRESOS POR RECUPERAR A CORTO PLAZO AL 30 DE JUNIO DEL 2023

CUOTAS, APORTACIONES Y RECUPERACIÓN DE CRÉDITOS POR COBRAR A ENTES OBLIGADOS

ENTIDAD PUBLICA	PERIODO	CUOTA AFILIADO	APORTACIONES ENTE OBLIGADO	RECUP. DE CRÉDITOS	INTERES MORATORIO	TOTAL	TOTAL POR ENTE OBLIGADO	
MUNICIPIO DE CUERNAVACA	1RA.QNA. NOV/15	302,695.96	428,395.56	1,990,808.80		2,721,900.32		
	2DA.QNA. NOV/15	303,082.34	428,941.03	2,016,232.86		2,748,256.23		
	1RA.QNA. DIC/15	303,298.25	429,245.85	2,037,371.72		2,769,915.82		
	2DA.QNA. DIC/15	305,089.42	431,774.56	2,037,245.27		2,774,109.25		
	1RA.QNA. FEB/2020		23,689.56	119,087.07		142,776.63		
	2DA.QNA. FEB/2020	195,454.61	276,025.39	119,137.67		590,617.67		
	1RA.QNA. MAR/2020	194,705.61	274,967.98	119,181.86		588,855.45		
	2DA.QNA. MAR/2020	190,854.19	269,530.68	116,607.58		576,992.45		
	1RA.QNA. ABR/2020	189,914.64	288,204.25	115,349.96		573,468.85		
	2DA.QNA. ABR/2020	189,308.95	267,349.16	111,066.51		567,724.62		
	1RA.QNA. MAY/2020	188,937.16	286,824.28	110,978.92		566,740.36		
	2DA.QNA. MAY/2020	188,773.45	266,593.16	109,569.76		564,936.37		
	1RA.QNA. JUN/2020	188,200.59	285,784.42	109,369.73		563,354.74		
	2DA.QNA. JUN/2020	186,673.77	263,628.91	103,769.10		554,071.78		
	1RA.QNA. JUL/2020	185,511.83	281,988.52	103,030.04		550,530.39		
	2DA.QNA. JUL/2020	183,503.20	259,152.81	100,102.09		542,758.10		
	1RA.QNA. AGO/2020	180,830.22	255,379.19	98,540.56		534,749.97		
		INTERESES MORATORIOS AL 30/JUN/2023				48,608,213.23	48,608,213.23	91,275,307.39
	C.E.A	2DA.QNA.JUN/2023	44,938.59	44,938.59	441,761.97		531,639.15	531,639.15
	INST. EST. DE INFRAESTRUCTURA EDUCATIVA	2DA.QNA.MAY/2023	16,649.37	16,649.37	159,549.47		192,848.21	192,848.21
H.AYUNTAMIENTO DE PUENTE DE IXTLA SEGURIDAD PÚBLICA	1RA.QNA.JUN/2023	7,411.33	7,411.33	111,574.10		126,396.76	126,396.76	
INSTITUTO MORELENSE DE RADIO Y TELEVISION	2DA.QNA.JUN/2023	22,414.34	22,414.34	293,845.42		338,674.10	338,674.10	
C.C. TEOPANZOLCO	1RA.QNA.JUN/2023	5,183.59	5,183.59	52,129.78		62,496.96		
	2DA.QNA.JUN/2023	5,092.32	5,092.32	52,113.88		62,298.52	124,795.48	
I.M.P.E.P.A.C.	2DA.QNA.JUN/2023	4,726.84	6,673.19	37,689.93		49,089.96	49,089.96	
T.J.A.	2DA.QNA.JUN/2023	22,289.33	22,289.33	139,654.96		184,233.62	184,233.62	
COORDINACION ESTATAL DE PROTECCION CIVIL	2DA.QNA.JUN/2023	10,779.09	10,779.09	129,349.41		150,907.59	150,907.59	



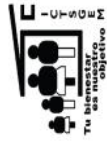
INSTITUTO DE CREDITO PARA LOS TRABAJADORES AL SERVICIO DEL GOBIERNO DEL ESTADO DE MORELOS
ANEXO 4
INGRESOS POR RECUPERAR A CORTO PLAZO AL 30 DE JUNIO DEL 2023

CUOTAS, APORTACIONES Y RECUPERACIÓN DE CRÉDITOS POR COBRAR A ENTES OBLIGADOS

ENTIDAD PUBLICA	PERIODO	CUOTA AFILIADO	APORTACIONES ENTE OBLIGADO	RECUP. DE CRÉDITOS	INTERES MORATORIO	TOTAL	TOTAL POR ENTE OBLIGADO				
SISTEMA DE CONSERVACION,AGUA POTABLE Y SANEAMIENTO DE JIUTEPEC	1RA.CTNA.JUN/2023-09/JUN/2023	17,807.83	17,791.74	159,108.93		194,708.50					
	2DA.CTNA.JUN/2023-23/JUN/2023	17,807.83	17,791.74	158,174.85		193,774.42	388,482.92				
AYUNTAMIENTO DE CUERNAVACA SEGURIDAD PÚBLICA	2DA.QNA.JUN/2023	83,945.35	83,945.35	548,242.03		716,132.73	716,132.73				
CENTRO DE CONCILIACION LABORAL DEL EDO. DE MORELOS	2DA.QNA.JUN/2023	9,570.65	9,570.65	22,268.46		41,409.76	41,409.76				
TOTAL						\$ 21,066,537.89	\$ 36,137,384.36	\$ 86,909,005.71	\$ 104,532,156.35	\$ 248,645,084.31	\$ 248,645,084.31

VALES AYUDA DE LENTES POR COBRAR

ENTE OBLIGADO	MONTO
TOTAL	
	\$ 248,645,084.31



INSTITUTO DE CRÉDITO PARA LOS TRABAJADORES AL SERVICIO DEL GOBIERNO DEL ESTADO DE MORELOS
ANEXO 5

PRESTAMOS OTORGADOS A CORTO PLAZO AL 30 DE JUNIO DEL 2023

PRESTAMOS OTORGADOS A CORTO PLAZO (HASTA 12 MESES DE PLAZO)

SALDOS PENDIENTES A RECUPERAR:

CARTERA VIGENTE

Créditos Especiales	393,437.51
Creditos utiles escolares	159,771.50
Creditos jubilados y pensionados	13,336,369.32

TOTAL DE CRÉDITOS A AFILIADOS

\$ 13,889,578.33



INSTITUTO DE CRÉDITO PARA LOS TRABAJADORES AL SERVICIO DEL GOBIERNO DEL ESTADO DE MORELOS

ANEXO 6

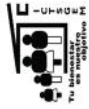
ALMACEN DE MATERIALES Y SUMINISTROS DE CONSUMO AL 30 DE JUNIO DEL 2023

ALMACEN DE MATERIALES Y SUMINISTROS DE CONSUMO

Almacen de materiales y útiles de oficina	234,543.48
Almacen materiales y utiles consumibles para el procesamiento en equipos y bienes informáticos	526,980.70
Almacen de material de limpieza	444,008.87
Almacen de productos alimenticios para el personal en las instalaciones de las dependencias y entidades	8,045.50
Almacen de materiales, accesorios y suministros medicos	401,463.95
Almacen de Combustibles lubricantes y Aditivos para Vehiculos Terrestres, aereos, maritimos, lacustres y fluviales destinados a servicios Administrativos	110,038.00
Almacen de material electrico y electronico	1,265.66
Almacen de otros materiales y articulos de construccion y reparacion	570,664.74
Almacen de articulos metalicos para la construccion	42.00
Almacen De Articulos Deportivos	12,365.60
Almacen de refacciones y accesorios menores de edificios	3,491.00
Almacen de Refacciones y Accesorios Menores de Mobiliario y Equipo de Administracion, Educacional y Recreativo	36.00

TOTAL ALMACEN DE MATERIALES Y SUMINISTROS DE CONSUMO

\$ 2,312,945.50



INSTITUTO DE CRÉDITO PARA LOS TRABAJADORES AL SERVICIO DEL GOBIERNO DEL ESTADO DE MORELOS

ANEXO 7

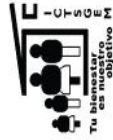
DEUDORES DIVERSOS POR COBRAR A LARGO PLAZO AL 30 DE JUNIO DEL 2023

DEUDORES DIVERSOS POR COBRAR A LARGO PLAZO

RESOLUCIONES JUDICIALES POR RECIBIR

SINIESTRO SUC. XOCHITEPEC (Exp XO-02/235/2013)	140,516.06
SINIESTRO SUC. CUERNAVACA (Exp SCO1/8323/2017)	339,409.27
EXPEDIENTE FOLIO 1242-54363/2015	78,127.26
TOTAL DEUDORES DIVERSOS	\$558,052.59

SINIESTRO XOCHITEPEC, CORRESPONDE AL IMPORTE DE INGRESOS Y FONDOS SUSTRÁIDOS DE LA DELEGACIÓN XOCHITEPEC EL DÍA 16 DE JULIO DE 2013, (CARPETA DE INVESTIGACIÓN NO. XO-02/235/2013)
SINIESTRO CUERNAVACA, CORRESPONDE AL IMPORTE DE INGRESOS Y FONDOS SUSTRÁIDOS EN EL ROBO A LAS OFICINAS CENTRALES EL DÍA 30 DE AGOSTO DE 2017, (CARPETA DE INVESTIGACIÓN NO. SCO1/8323/2017)
EXPEDIENTE ORIGINADO POR DIFERENCIA COBRADA DE MENOS EN EL SALDO DEL CRÉDITO HIPOTECARIO DEL C. CARMELO SALGADO VILLAFAN



INSTITUTO DE CRÉDITO PARA LOS TRABAJADORES AL SERVICIO DEL GOBIERNO DEL ESTADO DE MORELOS
ANEXO 8
PRESTAMOS OTORGADOS A LARGO PLAZO AL 30 DE JUNIO DEL 2023

PRESTAMOS OTORGADOS A LARGO PLAZO

SALDOS PENDIENTES A RECUPERAR:

CARTERA VIGENTE		CARTERA VENCIDA JUDICIAL	
Creditos Quirografarios	123,878,508.22	Creditos Quirografarios	3,107,225.70
Creditos Especiales	915,574,001.10	Creditos Especiales	22,493,128.50
Creditos Adquisicion de Vehiculo	695,965,098.42	Creditos Adquisicion de Vehiculo	13,555,240.71
Creditos Hipotecarios	1,842,143,707.33	Creditos Hipotecarios	48,974,394.29
Credito un Mejor Hogar un Mejor Morelos	6,182,530.78	Credito Utiles Escolares	653,420.61
	\$ 3,583,743,845.85	Credito Jubilados y Pensionados	0.00
			\$ 88,783,409.81

TOTAL DE CRÉDITOS A AFILIADOS

\$ 3,672,527,255.66



INSTITUTO DE CRÉDITO PARA LOS TRABAJADORES AL SERVICIO DEL GOBIERNO DEL ESTADO DE MORELOS
ANEXO 9
OTROS DERECHOS A RECIBIR EFECTIVO O EQUIVALENTES A LARGO PLAZO AL 30 DE JUNIO DEL 2023

OTROS DERECHOS A RECIBIR EFECTIVO O EQUIVALENTES A LARGO PLAZO

Intereses Moratorios Cartera Vencida Judicial	136,494,222.51
Intereses Moratorios Cartera Administrativa	1,631,932.61
TOTAL OTROS DERECHOS A RECIBIR EFECTIVO O EQUIVALENTES A LARGO PLAZO	\$ 138,126,155.12



INSTITUTO DE CREDITO PARA LOS TRABAJADORES AL SERVICIO DEL GOBIERNO DEL ESTADO DE MORELOS
ANEXO 10

RETENCIONES Y CONTRIBUCIONES POR PAGAR A CORTO PLAZO AL 30 DE JUNIO DEL 2023

RETENCIONES Y CONTRIBUCIONES POR PAGAR A CORTO PLAZO

ISR Sueldos y Salarios	370,346.52
Cuotas al IMSS Retenidas	111,616.75
Cuotas al ICTSGEM	2,441.17
ISR Asimilados a Salarios	27,723.18
Recuperacion de Creditos ICTSGEM	4,729.47
Aportaciones al IMSS Patronal	695,863.33
Fondo de Ahorro	980,409.56
AFORE	174,492.96
Impuesto sobre Nomina	248,661.00
Isr Honorarios Supervision De Obra Vivienda Sustentable	0.00
ISR Arrendamiento	0.04
ISR Servicios Profesionales	433.75
2 al millar	22,714.14
TOTAL RETENCIONES Y CONTRIBUCIONES POR PAGAR A CORTO PLAZO	2,629,972.93



INSTITUTO DE CRÉDITO PARA LOS TRABAJADORES AL SERVICIO DEL GOBIERNO DEL ESTADO DE MORELOS
ANEXO 11

OTRAS CUENTAS POR PAGAR A CORTO PLAZO AL 30 DE JUNIO DEL 2023

OTRAS CUENTAS POR PAGAR A CORTO PLAZO

Depositos de Entes Obligados	2,320,884.58
Seguros de Creditos	9,187,493.26
Otros	1,560,622.64
Contratos de Mandato de pago de Prototipo Un Mejor Hogar un Mejor Morelos	314,159.54
TOTAL OTRAS CUENTAS POR PAGAR A CORTO PLAZO	13,383,160.02

INSTITUTO DE CREDITO PARA LOS TRABAJADORES AL SERVICIO DEL GOBIERNO DEL ESTADO DE MORELOS ANEXO 12 FONDOS EN ADMINISTRACION A LARGO PLAZO AL 30 DE JUNIO DEL 2023

Table with columns: PERIODO, LCT.G.B.E.M., TRIBUNAL SUPERIOR DE JUSTICIA, HONORARIOS DEL ESTADO, INSTRUMENTO DE CULTURA, D.F., I.E.B.E.M., SUBSECRETARIA DE SALUD, C.D.I.H.E.M., INV./M.O.R., INSTITUTO ELECTORAL DE MORELOS, COLEGIO DE INGENIEROS Y TECNOLOGOS, HAYTAMENTO PUENTE DE BOLA, COMISION ESTATAL DE DEFENSAS HUMANAS, COMISION ESTATAL DE RESERVAS TERRITORIALES, TRIBUNALES ELECTORALES, TRIBUNAL ELECTORAL, FICASS, INSTITUTO DE FINANZAS PUBLICAS, INST. DE FORTALECIMIENTO MPAL., GOBIERNO DEL ESTADO DE CUERNAVACA, SISTEMA DE AGUA POTABLE DE CUERNAVACA.

INSTITUTO DE CREDITO PARA LOS TRABAJADORES AL SERVICIO DEL GOBIERNO DEL ESTADO DE MORELOS
ANEXO 12
FONDOS EN ADMINISTRACION A LARGO PLAZO AL 30 DE JUNIO DEL 2023

Table with columns: PERIODO, C.E.A., COLEGIO ESTATAL DE SEGURIDAD PUBLICA, H.ANVIAMENTO CERRANVA CA, UNIVERSIDAD TECNOLÓGICA BILLAGUAPITA, INSTITUTO DE LA INFRAESTRUCTURA EDUCATIVA, OPERADORES DE CORTAJES, I.C.A.T.M.R., HOSPITAL DEL NIÑO MORELIENSE, I.M.F.P.E., PATRONATO RIA LEAD, Y LA REINC. SOCIAL, CONSEJO DE CIENCIA Y TECNOLOGIA, MUNICIPIOS DE CUERNAVACA, ADOLESCENTES, TRIBUNAL UNIFASO DE JUSTICIA PARA ADOLESCENTES, FRENCOSEVORLD TRADECENTER MORELOS, COMISION ESTATAL DE REGULACION DE MEDIOS, CENTRO MANAGERIAL DE LAS ARTES, HONORABLE DELEGACIONES DE FUERTEFLENIA, CRIDA, I.M.O.F.L., M.A.P.P., INSTITUTO MEXICANO DE RADIO Y TELEVISION.



INSTITUTO DE CREDITO PARA LOS TRABAJADORES AL SERVICIO DEL GOBIERNO DEL ESTADO DE MORELOS
ANEXO 13
APORTACIONES ORDINARIAS DE ENTES OBLIGADOS AL 30 DE JUNIO DEL 2023

3

APORTACIONES ORDINARIAS DE ENTES OBLIGADOS

PERIODO	CE.F.A.V.	T.J.A. DEL DADO DE BOR	COLEGIO DE MORELOS	MANIFIESTO DE IDENTIFICACION	M.M.J.S.	FISCALIA	C. C. TEPICANDELOS	COMISION FEDERAL DE PROTECCION CIVIL	COMISION FEDERAL DE DEFENSA DE LA COMPETENCIA ECONOMICA	SEMI CONGRESO ESTADUAL DE MORELOS	INTE. DEL EMP.MOR.	MEXA	SEAG	SCAPSJ	N. DE ENTES OBLIGADOS	INSTITUTO DEL SERVIDOR PUBLICO DEL ESTADO DE MORELOS	AVIACION CIVIL	DECUERNA DEL SERVIDOR PUBLICO	INTEGRACION SINDICALIZADOS	COMUNICACION Y MEDIOS	REGISTRACION DE BIENES RAIZ	AVIACION CIVIL	AVIACION CIVIL	AVIACION CIVIL	POLICIA INDUSTRIAL	SISTEMA DE CALIFICACION VOUCHER	COMISION FEDERAL DE PROTECCION DE POSESORES	CAJAMOR	TOTAL				
1865	57,290.03	0.00	13,965.47	1,161.96																								132,563.37					
1866	48,504.44	1,36,827.81		4,530.70																									204,193.32				
1867	59,979.38	300,619.29	141,005.00		4,530.70																								560,007.90				
1868	61,396.54	50,619.24	182,172.63	0.00	188,651.32	4,827,294.84	27,680.13	17,469.99		28,444.47	26,637.25																	1,264,094.90					
1869	50,286.65	50,451.37	161,082.26	0.00	172,370.82	7,024,169.25	123,622.88	178,723.77	17,469.99	28,444.47	26,637.25	136,108.42	92,278.11	24,332.30	77,403.57	188,890.03	937,278.40	877,131.14	47,502.84	83,307.73	0.00	0.00	0.00	0.00	0.00	8,718.63	2,254.46	7,000.97					
1870	57,929.01	507,096.08	141,915.94	0.00	133,077.80	7,930,046.78	126,488.38	220,822.60	187,464.59	270,475.40	138,810.15	183,515.45	118,689.84	44,710.32	408,598.53	44,710.32	80,088.67	84,446.22	25,739.39	2,681.37	0.00	0.00	0.00	0.00	0.00	0.00	0.00	4,748,551					
2021	50,286.65	50,451.37	161,082.26	0.00	172,370.82	7,024,169.25	123,622.88	178,723.77	17,469.99	28,444.47	26,637.25	136,108.42	92,278.11	24,332.30	77,403.57	188,890.03	937,278.40	877,131.14	47,502.84	83,307.73	0.00	0.00	0.00	0.00	0.00	0.00	0.00	0.00	1,264,094.90				
2022	50,286.65	50,451.37	161,082.26	0.00	172,370.82	7,024,169.25	123,622.88	178,723.77	17,469.99	28,444.47	26,637.25	136,108.42	92,278.11	24,332.30	77,403.57	188,890.03	937,278.40	877,131.14	47,502.84	83,307.73	0.00	0.00	0.00	0.00	0.00	0.00	0.00	0.00	1,264,094.90				
2023	57,929.01	507,096.08	141,915.94	0.00	133,077.80	7,930,046.78	126,488.38	220,822.60	187,464.59	270,475.40	138,810.15	183,515.45	118,689.84	44,710.32	408,598.53	44,710.32	80,088.67	84,446.22	25,739.39	2,681.37	0.00	0.00	0.00	0.00	0.00	0.00	0.00	0.00	4,748,551				
ene-23	2,994.70	19,454.23	10,605.19	0.00	5,554.37	63,432,177	5,396.13	10,459.45	4,559.40	12,104.39	10,397.54	14,189.53	10,289.48	1,947.95	182,193.29	0.00	24,916.60	85,202.43	86,286.75	6,496.41	0.00	0.00	0.00	0.00	0.00	0.00	0.00	0.00	3,303,961.14				
feb-23	5,796.40	42,183.32	10,257.21	0.00	11,012.84	316,086.21	10,732.31	20,876.16	24,523.53	10,397.54	14,189.53	15,646.80	3,095.90	52,599.21	0.00	37,922.69	339,899.70	255,799.97	23,891.07	2,895.04	0.00	0.00	0.00	0.00	0.00	0.00	0.00	0.00	3,804,961.49				
mar-23	5,189.40	41,529.93	14,897.88	0.00	10,577.89	965,193.07	15,681.89	20,119.20	24,754.04	13,445.59	14,189.53	13,904.53	5,098.12	18,475.95	0.00	11,976.17	851,406.16	171,950.01	25,549.90	8,415.12	3,890.16	0.00	0.00	0.00	0.00	0.00	0.00	0.00	6,034,660.42				
abr-23	5,174.25	40,789.18	5,032.10	0.00	11,300.77	648,911.17	15,171.71	19,749.03	25,448.79	14,433.93	13,976.63	15,499.32	7,791.80	51,971.14	0.00	13,198.81	481,111.25	171,368.98	26,613.24	5,610.98	0.00	0.00	30,079.08	0.00	0.00	0.00	0.00	0.00	7,083,707.43				
may-23	5,076.46	41,181.72	10,030.92	0.00	11,380.03	663,944.38	10,649.72	19,899.93	25,367.62	15,268.44	13,976.63	15,499.32	7,791.80	51,971.14	0.00	13,198.81	481,111.25	171,368.98	26,613.24	5,610.98	0.00	0.00	29,279.33	0.00	0.00	0.00	0.00	0.00	7,083,707.43				
jun-23	4,946.86	63,372.74	15,014.44	0.00	10,826.46	652,594.61	15,539.77	30,853.27	36,377.60	15,797.94	14,108.05	16,396.63	3,995.80	36,592.57	0.00	38,571.58	666,534.68	171,729.98	26,946.92	5,610.98	0.00	0.00	29,279.33	0.00	0.00	0.00	0.00	0.00	7,083,707.43				
TOTAL	427,779.38	2,672,699.27	865,367.98	5,700.66	63,851,936	3,088,999.87	487,860.62	810,464.60	953,080.62	656,513.83	392,752.00	272,865.08	92,410.60	637,291.85	77,403.57	322,570.05	2,182,356.74	1,972,893.96	186,565.60	38,944.83	3,890.16	59,357.79	13,748.33	7,000.97	13,748.33	1,149.83	13,748.33	1,077,982,966.74					
																REGISTRADOS EN CUENTA DE PATRIMONIO CONTRIBUIDO																	
																REGISTRADOS EN CUENTA DE INGRESOS A PARTIR DE ENERO DE 2021 Y 2022 (APORTACIONES ORDINARIAS DE ENTES OBLIGADOS)																	
																REGISTRADOS EN CUENTA DE INGRESOS A PARTIR DE ENERO DE 2023 (APORTACIONES ORDINARIAS DE ENTES OBLIGADOS)																	
																		897,281,362.86															
																		140,969,979.99															
																		31,144,801.99															
																		1,027,332,066.74															

PROGRAMA DE RECUPERACIÓN DE CRÉDITOS Y CUOTAS ORDINARIAS DE SERVIDORES PÚBLICOS
JUNIO 2023.

PROGRAMA	MENSUAL			ACUMULADO			CRÉDITOS POR RECUPERAR (A-B)			
	AUTORIZADO ANUAL (A)	ESTIMADO JUNIO	RECUPERADO JUNIO	VARIACIÓN JUNIO	ESTIMADO ENE-JUN	RECUPERADO ENE-JUN (B)		VARIACIÓN ENE-JUN		
I. PROGRAMA DE RECUPERACIÓN DE CRÉDITOS	#####	\$ 172,319,253.03	\$ 183,999,313.10	\$ 11,680,060.07	8%	\$ 932,827,421.20	\$ 1,021,791,468.41	\$ 88,964,047.22	10%	\$ 939,072,452.75
CRÉDITOS QUIROGRAFARIOS	308,765,581.62	25,992,604.31	22,455,418.72	- 3,537,185.59	-14%	161,960,156.83	129,684,562.43	- 32,275,594.40	-20%	\$ 179,081,019.19
CRÉDITO ESCOLAR	32,231,960.84	101,628.31	- 39,533.05	- 141,161.36	-25%	10,428,975.70	11,827,682.35	1,398,706.65	13%	\$ 20,404,278.49
CRÉDITO PARA JUBILADO Y PENSIONADO	23,173,787.74	1,953,293.72	2,481,440.06	528,146.34	27%	10,490,148.26	14,020,475.40	3,530,327.14	34%	\$ 9,153,312.34
CRÉDITO ESPECIAL	1,347,625,832.03	121,023,150.56	136,608,245.47	15,585,094.91	14%	628,541,338.99	738,814,325.10	110,272,986.11	18%	\$ 608,811,506.93
CRÉDITO PARA VEHICULO	162,767,316.75	14,743,167.97	15,477,781.10	734,613.13	5%	80,578,115.23	83,574,718.97	2,996,603.74	4%	\$ 79,192,597.78
CRÉDITOS HIPOTECARIOS	83,562,117.75	8,395,344.64	6,877,381.49	- 1,517,963.15	-25%	40,228,602.86	42,335,063.98	2,106,461.12	5%	\$ 41,227,053.77
CRÉDITOS HOGAR MORELOS	2,737,324.43	\$ 110,063.51	\$ 138,579.31	28,515.80	29%	600,083.33	\$ 1,534,640.18	934,556.85	156%	\$ 1,202,684.25
TOTAL RECUPERACIÓN DE CRÉDITOS	#####	\$ 172,319,253.03	\$ 183,999,313.10	\$ 11,680,060.07	8%	\$ 932,827,421.20	\$ 1,021,791,468.41	\$ 88,964,047.22	10%	\$ 939,072,452.75

PROGRAMA	MENSUAL			ACUMULADO			CRÉDITOS POR RECUPERAR (A-B)				
	AUTORIZADO ANUAL (A)	ESTIMADO JUNIO	RECUPERADO JUNIO	VARIACIÓN JUNIO	ESTIMADO ENE-JUN	RECUPERADO ENE-JUN (B)		VARIACIÓN ENE-JUN			
II. PROGRAMA DE RECUPERACIÓN DE CUOTAS ORDINARIAS DE SERVIDORES PÚBLICOS		\$ 42,603,057.70	\$ 3,816,604.27	\$ 4,694,948.12	\$ 878,343.85	23%	\$ 19,980,706.72	\$ 22,534,569.26	\$ 2,553,862.54	13%	\$ 20,068,488.44
CUOTAS DE SERVIDORES PÚBLICOS	42,603,057.70	3,816,604.27	4,694,948.12	878,343.85	23%	19,980,706.72	22,534,569.26	2,553,862.54	13%	\$ 20,068,488.44	
TOTAL RECUPERACIÓN DE CUOTAS		\$ 42,603,057.70	\$ 3,816,604.27	\$ 4,694,948.12	\$ 878,343.85	23%	\$ 19,980,706.72	\$ 22,534,569.26	\$ 2,553,862.54	13%	\$ 20,068,488.44

PROGRAMA	MENSUAL			ACUMULADO			CRÉDITOS POR RECUPERAR (A-B)			
	AUTORIZADO ANUAL (A)	ESTIMADO JUNIO	RECUPERADO JUNIO	VARIACIÓN JUNIO	ESTIMADO ENE-JUN	RECUPERADO ENE-JUN (B)		VARIACIÓN ENE-JUN		
TOTAL DEL PROGRAMA DE RECUPERACIÓN DE CRÉDITOS Y CUOTAS ORDINARIAS DE SERVIDORES	#####	\$ 176,135,857.30	\$ 188,694,261.22	\$ 26,089,558.12	18%	\$ 952,808,127.91	\$ 1,044,326,037.67	\$ 91,517,909.76	10%	\$ 959,140,941.19

PROGRAMA DE OTORGAMIENTO DE CRÉDITOS
JUNIO 2023.

TIPO DE CRÉDITO	AUTORIZADO ANUAL	MODIFICACIONES (AMPLIACIONES / REDUCCIONES)	MENSUAL				ACUMULADO			CRÉDITOS POR OTORGAR (A-B)		
			MODIFICADO ANUAL (A)	PROGRAMADO JUNIO	OTORGADO JUNIO	VARIACIÓN JUNIO	PROGRAMADO ENE-JUNIO	OTORGADO ENE-JUNIO (B)	VARIACIÓN ENE-JUNIO			
I. PROGRAMA DE OTORGAMIENTO DE CRÉDITOS	\$ 2,335,759,000.00	\$ 304,769,581.74	\$ 2,640,528,581.74	\$ 200,750,000.00	\$ 251,631,674.46	\$ 110,771,674.46	79%	\$ 914,860,000.00	\$ 1,261,646,036.35	\$ 346,786,036.35	38%	\$ 1,378,882,545.39
CRÉDITOS QUIROGRAFARIOS	276,649,000.00	- 2,500.00	276,646,500.00	30,000,000.00	24,016,521.15	2,367,521.15	12%	120,000,000.00	132,246,648.15	12,246,648.15	10%	\$ 144,399,851.85
CRÉDITO ESCOLAR	50,000,000.00	-	50,000,000.00	-	-	-	0%	-	-	-	0%	\$ 50,000,000.00
CRÉDITO PARA JUBILADO Y SINDICALIZADO	33,000,000.00	1,571,100.00	34,571,100.00	2,500,000.00	2,564,390.00	564,390.00	38%	15,500,000.00	16,507,600.00	1,007,600.00	7%	\$ 18,063,500.00
CRÉDITO ESPECIAL	1,451,000,000.00	283,200,981.74	1,734,200,981.74	124,000,000.00	145,128,960.00	4,871,040.00	-7%	557,000,000.00	811,134,385.74	254,134,385.74	46%	\$ 923,066,586.00
CRÉDITO PARA VEHÍCULO	225,000,000.00	26,000,000.00	251,000,000.00	19,000,000.00	36,113,609.00	16,113,609.00	73%	98,000,000.00	174,362,165.00	76,362,165.00	78%	\$ 76,637,835.00
CRÉDITO UN MEJOR HOGAR, UN MEJOR MORELOS	15,000,000.00	-	15,000,000.00	1,500,000.00	-	1,000,000.00	-100%	5,500,000.00	1,047,198.44	4,452,801.56	-81%	\$ 13,952,801.56
CRÉDITO HIPOTECARIOS	285,110,000.00	- 6,000,000.00	279,110,000.00	23,750,000.00	43,808,194.31	20,058,194.31	84%	118,860,000.00	126,348,039.02	7,488,039.02	6%	\$ 152,761,960.98
TOTAL OTORGAMIENTO DE CRÉDITOS	\$ 2,335,759,000.00	\$ 304,769,581.74	\$ 2,640,528,581.74	\$ 200,750,000.00	\$ 251,631,674.46	\$ 110,771,674.46	79%	\$ 914,860,000.00	\$ 1,261,646,036.35	\$ 346,786,036.35	38%	\$ 1,378,882,545.39

Informe de Pasivos Contingentes

NO APLICA

INSTITUTO DE CRÉDITO PARA LOS TRABAJADORES AL SERVICIO DEL GOBIERNO DEL ESTADO DE MORELOS

NOTAS DE DESGLOSE INFORMACIÓN CONTABLE JUNIO 2023

Notas al Estado de Situación Financiera

ACTIVO

Bancos

Representa el monto de efectivo disponible de propiedad del Instituto de Crédito, en instituciones bancarias. (Ver anexo 1)

Inversiones Financieras a Corto Plazo

Representa la Inversión de las Disponibilidades Financieras del Instituto a Corto Plazo (vencimiento a 1, 3, 7, 15 y hasta un mes), realizadas en el Sistema Financiero Mexicano. El saldo a la fecha es de \$ 922.71 mdp y el saldo del año pasado fue de \$1,005.79 mdp, se refleja una diferencia menor en \$ 83.08 mdp derivada del resultado de las operaciones del Instituto. (Ver anexo 2)

La tasa de rendimiento promedio obtenida al cierre del periodo en el Sistema Financiero Mexicano fue de 11.20%.

Derecho a recibir efectivo o Equivalentes

Los pagos que realizan los Entes obligados se aplican a los adeudos por conceptos de Cuotas, Aportaciones y Amortización de Créditos, determinados con base en la Nóminas que los mismos envían, así como al concepto de la Transferencia Bancaria, de acuerdo al Artículo 1501 del Código Civil del Estado de Morelos. (Ver anexos 3, 4 y 5)

Ingresos por recuperar a corto plazo

Refleja el saldo a cargo de los Entes Obligados por las retenciones que realizaron a sus trabajadores por los conceptos de: a) cuotas, b) descuentos de créditos otorgados, así como las aportaciones, que como patrón realizan al Instituto.

El saldo de \$ 248.65 mdp, aumento con relación al año pasado en \$ 10.94 mdp, como resultado de las variaciones propias de la operación de los Entes. (Ver anexo 4)

Préstamos otorgados a corto y largo plazo

De acuerdo a la Ley General de Contabilidad Gubernamental (LGCG) el registro contable de los Créditos otorgados a los afiliados; se clasifican en: a) Largo Plazo (mayor a 12 meses) asciende a \$ 3,672.53 mdp, incremento con relación al año anterior es de \$ 569.43 mdp. b) Corto Plazo (menos de 12 meses) que ascienden a \$ 13.89 mdp de lo que resulta una cartera de \$ 3,686.42 mdp. (Ver anexo 5 y 8)

Nota a) El Reglamento de la Ley del Instituto de crédito para los trabajadores al servicio del Gobierno del Estado de Morelos publicada el 25 de Septiembre del 2018 en el Artículo 24 indica una clasificación de los créditos que difiere de la contenida en la LGCG:

Corto Plazo: Menor o igual a 12 meses
 Mediano Plazo: Máximo 6 años
 Largo Plazo: Mayor a 6 años

La cartera vencida judicial de \$ 88.78 mdp, representa el 2.41% del monto total de la cartera vigente que asciende a \$ 3,686.42 mdp. (Ver anexo 8)

A la fecha se han otorgado 24,380 créditos, un 25.01% mayor que el año anterior de 4,877 créditos.

Almacén de materiales y suministros de consumo

Los consumibles considerados en esta cuenta son exclusivamente para uso interno y no se utilizan como bienes disponibles para su transformación. Esta nota aplica para aquellos entes públicos que realicen algún proceso de transformación y/o elaboración de bienes. (Ver anexo 6)

Bienes Muebles, Inmuebles e Intangibles

La depreciación de los bienes que integran el Activo No Circulante, se calcula por el método de línea recta, utilizando las tasas de depreciación señaladas en los Parámetros de Estimación de Vida Útil emitidos por el Consejo Nacional de Armonización Contable. Los porcentajes de depreciación anual son los siguientes:

Edificios no Habitacionales	3.30%
Otros Bienes Inmuebles	5.00%
Muebles de Oficina y Estantería	10.00%
Muebles, Excepto De Oficina Y Estantería	10.00%
Equipo de Cómputo y de Tecnologías de la Información	33.30%
Otros Mobiliarios y Equipos de Administración	10.00%
Equipo Médico y de Laboratorio	20.00%
Instrumental Médico y de Laboratorio	20.00%
Automóviles y Equipo Terrestre	20.00%
Maquinaria, Otros Equipos y Herramientas	10.00%

CUENTA		IMPORTE
Bienes Inmuebles, Infraestructura y Construcción en Proceso		65.01
Terrenos		4.40
Viviendas		.60
Edificios no habitacionales		53.49
Construcciones en Proceso en Bienes Propios		1.50
Otros bienes inmuebles		5.02

Bienes Muebles	31.99
Mobiliario y equipo de administración	22.63
Mobiliario y equipo educacional y recreativo	0.26
Equipo e instrumental médico y de laboratorio	1.33
Vehículos y equipo de transporte	2.58
Maquinaria, otros equipos y herramientas	5.18
Activos Intangibles	1.65
Software	1.65
Depreciación, Deterioro y Amortización Acumulada de Bienes	-37.22
Depreciación acumulada de bienes inmuebles	-12.61
Depreciación acumulada de bienes muebles	-24.03
Amortización Acumulada de Activos Intangibles	-0.58
Activos Diferidos	0.05
Otros Activos Diferidos	0.05

Programa de Vivienda Sustentable

De acuerdo a la copia de la **ESCRITURA PUBLICA PROTOCOLIZADA NÚMERO 85,962.- VOLUMEN MMDCCCXII.- PAGINA 181**, de la Notaría número uno del Lic. **GREGORIO ALEJANDRO GÓMEZ MALDONADO**, que describe la **Fusión de 2 Predios** y la constitución del Conjunto Condominal denominado **“LAS VENTANAS”** compuesto de 302 viviendas, distribuidas en **CINCO CONDOMINIOS**, se realizó en el mes de Noviembre del 2018 el registro contable de la Capitalización de la Inversión en la cuenta **1.2.3.2.0.001.000.000 “Viviendas”**. A la fecha el saldo de esta cuenta es de \$.60 mdp, monto a recuperar con el importe de los créditos que se otorguen a los afiliados para la adquisición de las viviendas restantes. (Ver Estado de Situación financiera cuenta viviendas)

Los registros contables y presupuestales derivados del programa de vivienda sustentable, se sometieron a la consideración del Titular de la Dirección General de Contabilidad de la Secretaría de Hacienda del Poder Ejecutivo, emitiendo su opinión favorable en la reunión realizada el 10 de Diciembre del 2018.

PASIVO

Retenciones y contribuciones por pagar a corto plazo

Esta cuenta refleja principalmente el importe de las retenciones de impuestos y otros derivados de la nómina del Instituto, así como las correspondientes a la operación del mismo, que se cubren en el mes siguiente, su saldo asciende a \$ 2.63 mdp. (Ver anexo 10)

Otras cuentas por pagar a corto plazo

El Importe asciende a \$ 13.38 mdp, y se integra principalmente por los Intereses Moratorios generados por adeudos de Entes Obligados, para cuyo su registro contable se utiliza esta cuenta como “**CUENTA PUENTE**” contra la cuenta de “**INGRESOS POR RECUPERAR**”, también integran el saldo los depósitos de los Entes Obligados, correspondientes a nominas pagadas y no entregadas al Instituto al cierre del mes, así como el adeudo a favor de AXA ASEGURADORA S.A DE C.V y seguros Argos S.A. de C.V., por las primas de seguros de créditos que los afiliados pagan al otorgarles un crédito y posteriormente este organismo reintegra a la aseguradora. (Ver anexo 11)

Intereses cobrados por adelantado a corto y largo plazo

El saldo de \$ 1.36 mdp de Intereses cobrados por adelantado a corto plazo, representa el monto de intereses ordinarios por devengar de los créditos otorgados a corto plazo y el saldo de \$ 827.15 mdp, de intereses cobrados por adelantado a largo plazo, representa el monto de los intereses por devengar de créditos otorgados a largo plazo. (Ver estado de situación financiera)

Fondos en administración a largo plazo

Esta cuenta refleja el saldo que el Instituto administra de las cuotas de los afiliados que retienen y enteran los Entes Obligados, con un incremento de \$ 40.69 mdp, en relación al saldo de año anterior. El total de los fondos asciende a \$ 758.84 mdp. (Ver anexo 12)

A la fecha seis Entes Obligados retienen a sus trabajadores el 4.25% de cuotas sobre las percepciones que cada uno determina.

Con fecha 22 de Marzo del año 2017, se publicó en el Periódico Oficial “Tierra y Libertad” número 5483 en el Decreto 1813 que reforma y adiciona diversas disposiciones a la Ley del Instituto de Crédito para los Trabajadores al Servicio del Gobierno del Estado de Morelos, modificando el porcentaje a 2.25% y la base para el cálculo, sobre los Ingresos totales que perciben los afiliados, esta modificación no está siendo aplicada por el Instituto de Desarrollo y Fortalecimiento Municipal, Instituto Morelense de Procesos Electorales y Participación Ciudadana, H. Tribunal Superior de Justicia, Comisión Estatal de Derechos Humanos, Instituto de la Educación Básica del Estado de Morelos e Instituto Morelense de Información Pública y Estadística.

El 29 de Noviembre del 2017, se publicó en el Periódico Oficial Tierra y Libertad número 5553, el Decreto número 2354, por el que se Reforma y Adiciona diversas disposiciones de la Ley del Instituto de Crédito al Servicio del Gobierno del Estado de Morelos, entre otras define el concepto de Ingresos Totales que se integrara para la base del cálculo de las Cuotas a retener a los Afiliados.

Las cuotas se reintegran a los afiliados en términos del Artículo 46 de la Ley del Instituto vigente, o resolución derivada de una demanda.

En el Acuerdo número A11/SO4a/13-08-20 de fecha 13 de agosto de 2020, se aprobó realizar el exhorto al Presidente Municipal del H. Ayuntamiento de Cuernavaca, Morelos, así como al Director General del Sistema de Agua Potable y Alcantarillado del Municipio de Cuernavaca, con la finalidad de conminarlos a realizar el entero de los pagos derivados de los adeudos generados por los Entes a su cargo al 15 de agosto de 2020, así mismo para que a partir de esa fecha se abstengan de retener las cuotas, aportaciones y montos de descuentos de créditos a los afiliados. Se hace mención que el día 17 de febrero H. Ayuntamiento de Cuernavaca realizo un pago por la cantidad de \$ 10,381,156.67, se realiza convenio y renovación de la reincorporación SJCRAPyPNI/003/2022 del 8 de julio del 2022 como sigue:

Primer pago de convenio del 8 de julio del 2022 \$ 3,500,000.00

Segundo pago de convenio 8 de agosto del 2022 \$ 500,000.00

Tercer pago de convenio 5 de septiembre del 2022 \$ 500,000.00
 Cuarto pago de convenio 4 de octubre del 2022 \$ 500,000.00
 Quinto pago de convenio 4 de noviembre del 2022 \$ 500,000.00
 Sexto pago de convenio 5 de diciembre del 2022 \$ 500,000.00
 Séptimo pago de convenio 5 de enero del 2023 \$ 500,000.00
 Octavo pago de convenio 5 de febrero del 2023 \$ 500,000.00
 Noveno pago de convenio 3 de marzo del 2023 \$ 500,000.00
 Décimo pago de convenio 4 de abril del 2023 \$ 500,000.00
 Undécimo pago de convenio 4 de mayo del 2023 \$ 500,000.00
 Décimo segundo pago de convenio 5 de junio del 2023 \$ 500,000.00
 Décimo tercer pago de convenio 5 de julio del 2023 \$ 500,000.00

Aportaciones ordinarias de entes obligados

Esta cuenta refleja las Aportaciones que han realizado los Entes Obligados, sobre las percepciones que determinan de sus trabajadores.

Seis Entes Obligados realizan aportaciones del 6.0% sobre las percepciones de sus trabajadores que cada Ente Obligado determina.

Con fecha 22 de Marzo del año 2017, se publicó en el Periódico Oficial "Tierra y Libertad" número 5483 en el Decreto 1813 que reforma y adiciona diversas disposiciones a la Ley del Instituto de Crédito para los Trabajadores al Servicio del Gobierno del Estado de Morelos, modificando el porcentaje a 2.25% y la base para el cálculo, sobre los Ingresos totales que perciben los afiliados, esta modificación no está siendo aplicada el Instituto de Desarrollo y Fortalecimiento Municipal, Instituto Morelense de Procesos Electorales y Participación Ciudadana, H. Tribunal Superior de Justicia, Comisión Estatal de Derechos Humanos, Instituto de la Educación Básica del Estado de Morelos e Instituto Morelense de Información Pública y Estadística.

El 29 de Noviembre del 2017, se publicó en el Periódico Oficial Tierra y Libertad número 5553, el Decreto número 2354, por el que se Reforma y Adiciona diversas disposiciones de la Ley del Instituto de Crédito al Servicio del Gobierno del Estado de Morelos, entre otras define el concepto de Ingresos Totales que se integrara para la base del cálculo de las Aportaciones que los Entes Obligados deben enterar al Instituto.

El importe total asciende a \$ 897.28 deriva del entero de las Aportaciones que realizaron los Entes Obligados (Ver anexo 13)

Resultado del ejercicio

Al cierre del mes el Instituto obtuvo un superavit Financiero de \$ 35.84 mdp y a la fecha del año anterior el superavit fue de \$ 31.57 mdp, monto mayor en \$ 4.27 mdp, que representa un 11.93 %. (Ver Estado de Actividades)

CONCEPTO	JUNIO 2023	JUNIO 2022	VARIACIÓN
INGRESOS	46.01	37.79	8.22
MENOS GASTOS DE FUNCIONAMIENTO	10.17	6.22	3.94
SUPERAVIT FINANCIERO	35.84	31.57	4.27

Notas al Estado de Actividades

El Estado de Actividades refleja el resultado entre el saldo total de los ingresos captados y el saldo total de los gastos incurridos por este Instituto de Crédito, cuya diferencia positiva o negativa determina el ahorro o desahorro generados al cierre del mes, sin considerar la inversión física en Bienes Muebles e Inmuebles, Infraestructura y Construcciones en Proceso. De esta forma el resultado es un ahorro acumulado a la fecha es de \$ 220.35 mdp

Ingresos y otros beneficios

Por cuanto a los ingresos de la gestión percibidos en el mes y comparados contra el mes del ejercicio anterior, se aprecia que hubo un aumento en un \$ 8.22 mdp (Ver Estado de Actividades).

Gastos y Otras Pérdidas

Por cuanto a los gastos y otras pérdidas en el mes y comparados contra el mes del ejercicio anterior, se aprecia que hubo un aumento en el gasto en un 3.94 mdp (Ver Estado de Actividades)

Notas al Estado de Variaciones en la Hacienda Pública

La Hacienda Pública representa el importe de los bienes y derechos que son propiedad de este Instituto de Crédito, dicho importe es modificado principalmente por el resultado positivo obtenido a la fecha, el cual asciende a \$ 3,418.10 mdp.

Patrimonio contribuido

El saldo del patrimonio contribuido es por un total de \$ 897.39 y se ve disminuido con las aportaciones ordinarias de los entes obligados (Ver Estado de Variaciones en el Patrimonio)

Patrimonio generado

El saldo del patrimonio generado se ve incrementado en \$ 232.21 mdp en comparación al ejercicio anterior y representa un superávit del 7.29 %. (Ver Estado de Variaciones en el Patrimonio)

Fondo de Reserva representa

El saldo de la cuenta de **Fondo de Reserva** representa el 3% del total de la cartera vigente al cierre del mes, calculado con base en el Acuerdo número A3/SO216a/27/03/06.

Reserva de Cuentas Incobrables a cargo de los Entes Obligados

En atención a la observación número 4 de la Auditoría Externa ICTSGEM/AE/01/15 practicada al Ejercicio Fiscal 2014, de acuerdo a la minuta de fecha 30 de octubre del 2015, oficio SPAF/770/2015-11 y minuta de fecha 06 de enero del 2016, se registra contablemente la “**Reserva de Cuentas Incobrables a cargo de los Entes Obligados**”, en proporción del 3% (en concordancia con el procedimiento que se aplica para la creación del Fondo de Reserva que el H. Consejo Directivo autorizo

en acuerdo A3/SO216a/27/03/06), respecto al monto del total de las cuentas por cobrar a cargo de los Entes Obligados, contra la cuenta de Otros Gastos.

El 25 de Septiembre del 2018, se publicó en el Periódico Oficial "TIERRA Y LIBERTAD" número 5636, el Reglamento de la Ley del Instituto de Crédito para los Trabajadores al Servicio del Gobierno del Estado de Morelos, que determina la integración de los Lineamientos derivados del mismo los cuales, entre otros, deben prever una Reserva Contable para los casos de incumplimientos en el entero que deben realizar los Entes Obligados en términos del Artículo 27 de la ley del ICTSGEM.

Notas al Estado de Flujo de Efectivo

La información contenida en el estado de flujos de efectivo refleja todos los cobros y pagos realizados por el Instituto de Crédito en este año comparado contra el ejercicio anterior, clasificadas en Actividades de Operación, de Inversión y de Financiamiento. Se pretende con ello dar una amplia información sobre el origen del efectivo (cobros) y el uso de ese efectivo (pagos) a lo largo del ejercicio. (Ver Estado de Flujos de Efectivo)

Flujos de efectivo de las actividades de operación:

CONCEPTO	2023 (JUN)	2022 (DIC 22)
Origen	270.07	433.46
Aplicación	49.72	115.44
Flujos netos de efectivo de las actividades de operación:	\$ 220.35	318.01

Flujos de efectivo de las actividades de inversión:

CONCEPTO	2023 (JUN)	2022 (DIC 22)
Origen	71.21	158.32
Aplicación	225.57	550.45
Flujos netos de efectivo de las actividades de operación:	-\$ 154.36	-392.13

En el estado de flujos de efectivo en el concepto **OTRAS APLICACIONES DE OPERACIÓN** que se informa en la **cuenta pública de forma trimestral**, el saldo está integrado por la cuenta contable **5.5.0.0.0.000.000.000 Otros Gastos y Pérdidas Extraordinarias**.

La cuenta antes mencionada se refleja en los estados financieros (estados de flujos de efectivo) de manera mensual bajo el concepto **Otros Gastos y Pérdidas Extraordinarias**.

INSTITUTO DE CRÉDITO PARA LOS TRABAJADORES AL SERVICIO DEL GOBIERNO DEL ESTADO DE MORELOS NOTAS DE MEMORIA JUNIO 2023

La cuenta de orden "CARTERA CANCELADA CON FONDO DE RESERVA ESPECIAL" refleja el importe de la cartera incobrable cancelada con cargo al Fondo de Reserva Especial, cuyo importe asciende a \$ 17.24 mdp.

Las Cuentas de Orden Presupuestarias a la fecha muestran el avance en el ejercicio del presupuesto:

Presupuesto de Ingresos:	
Presupuesto de Ingresos Estimado	539.97
Presupuesto de Ingresos por Ejecutar	259.65
Presupuesto de Ingresos Modificado	0.00
Presupuesto de Ingresos Devengado	0.00
Presupuesto de Ingresos Recaudado	280.32
Presupuesto de Egresos:	
Presupuesto de Egresos Aprobado	139.23
Presupuesto de Egresos por Ejecutar	89.94
Presupuesto de Egresos Modificado	0.00
Presupuesto de Egresos Comprometido	0.00
Presupuesto de Egresos Devengado	0.00
Presupuesto de Egresos Ejercido	0.00
Presupuesto de Egresos Pagado	49.39

INFORMACIÓN PRESUPUESTAL

PRESUPUESTO DE INGRESOS

El Presupuesto Autorizado para el ejercicio es de \$ 539.97 mdp. Se recaudaron a la fecha \$ 280.32 mdp.

PRESUPUESTO DE EGRESOS

El Presupuesto Modificado Autorizado para el ejercicio es de \$ 139.23 mdp, del cual se ejercieron a la fecha \$ 49.39 mdp, que representa el 11 % del presupuesto total.

1000 SERVICIOS PERSONALES

El presupuesto autorizado del mes fue de \$ 5.23 mdp, de los cuales se ejercieron \$ 5.73 mdp.

2000 MATERIALES Y SUMINISTROS

El presupuesto autorizado del mes fue de \$.31 mdp, de los cuales se ejercieron \$.10 mdp.

3000 SERVICIOS GENERALES

El presupuesto autorizado del mes fue de \$ 1.18 mdp, de los cuales se ejercieron \$ 1.74 mdp.

4000 TRANSFERENCIAS, ASIGNACIONES, SUBSIDIOS Y OTRAS AYUDAS

El presupuesto autorizado del mes fue de \$ 1.29 mdp de los cuales se ejercieron \$ 1.08 mdp.

5000 BIENES MUEBLES, INMUEBLES E INTANGIBLES

El presupuesto autorizado del mes fue de \$ 0 mdp de los cuales se ejercieron \$ 0.00 mdp

6000 INVERSIÓN PÚBLICA

El presupuesto autorizado del mes fue de \$ 0.00 mdp de los cuales se ejercieron a la fecha \$ 0.00 mdp.

INSTITUTO DE CRÉDITO PARA LOS TRABAJADORES AL SERVICIO DEL GOBIERNO DEL ESTADO DE MORELOS

NOTAS DE GESTION ADMINISTRATIVA JUNIO 2023 (MILLONES DE PESOS)

1.- Introducción

Se crea el Instituto de Crédito para los Trabajadores al Servicio del Gobierno del Estado de Morelos como organismo público descentralizado, sectorizado mediante acuerdo que expida el Gobernador al efecto, en términos de la Ley Orgánica; con personalidad jurídica, patrimonio propio, autonomía jerárquica respecto de la Administración Pública Central y sin fines de lucro, con domicilio en la ciudad de Cuernavaca, estado de Morelos.

El Instituto tiene por objeto procurar el bienestar social de los afiliados y sus familias a través del otorgamiento de prestaciones económicas y sociales.

Misión

Brindar el servicio de prestaciones económicas, mediante el otorgamiento de créditos a corto, mediano y largo plazo para los Trabajadores al Servicio del Gobierno del Estado de Morelos, así como prestaciones sociales de optometría, odontología y casa de día a pensionistas con el objeto de procurar el bienestar social de los afiliados y de sus familias.

Visión

Ser la mejor opción para los trabajadores del Gobierno del Estado de Morelos y pensionistas, en el otorgamiento de créditos y prestaciones sociales.

2.- Panorama Económico y Financiero

La situación económica y financiera del Instituto de Crédito para los Trabajadores al Servicio del Gobierno del Estado de Morelos es aceptable durante el ejercicio; debido a que son tomados en cuenta todos los lineamientos y normas emitidos por el Consejo Nacional de Armonización Contable (CONAC), y los recursos fueron presupuestados y erogados de manera adecuada tanto presupuestal, contable y financiera.

3.- Autorización e Historia

El Gobierno del Estado de Morelos con el propósito de mejorar integralmente las condiciones de vida de los trabajadores al servicio del mismo, mediante el otorgamiento de créditos, creó el día 04 de Enero de 1984 el Instituto de Crédito para los Trabajadores al Servicio del Gobierno del Estado de Morelos, mediante Decreto publicado en Periódico Oficial "Tierra y Libertad" número 3151, reconociendo en la Ley su carácter de Organismo Público Descentralizado Estatal, con personalidad jurídica, patrimonio, Órgano de Gobierno y administración propia, con domicilio en la ciudad de Cuernavaca, Morelos.

Con fecha 13 de Julio de 2009 el Consejo Directivo aprobó el Estatuto Orgánico publicado en Periódico Oficial "Tierra y Libertad" número 4753 de fecha 4 de Noviembre de 2009 que regula y establece las bases de organización, las facultades

y funciones que competen a cada una de las áreas que forman parte de este Organismo. Así mismo se establece que el Instituto para el cumplimiento de su objeto tendrá las atribuciones siguientes:

- I. Otorgar Créditos Quirografarios, Especiales, de Vehículos e Hipotecarios;
- II. Otorgar servicios de Medicina Preventiva de Nivel Uno o Promoción a la Salud;
- III. Otorgar servicio de Odontología de Primer Nivel, consistente en aplicación de amalgamas, resinas, extracciones y profilaxis, y
- IV. Otorgar Servicio de Optometría, consistente en examen de la vista y graduación de lentes.

Con fecha 21 de Julio del año 2016, se publicó en el Periódico Oficial "Tierra y Libertad" número 5415, la reforma integral a la Ley del Instituto de Crédito para los Trabajadores al Servicio del Gobierno del Estado de Morelos, con el propósito de ratificar su competencia y atribuciones, reconociéndolo en su Artículo 4 como organismo público descentralizado, sectorizado mediante acuerdo que expide el Gobierno al efecto, en términos de la Ley Orgánica; con personalidad jurídica, patrimonio propio, autonomía jerárquica respecto de la Administración Pública Central y sin fines de lucro, con domicilio en la ciudad de Cuernavaca, Estado de Morelos.

Así mismo en el Artículo 5 define como objeto del mismo procurar el bienestar social de los afiliados y sus familias a través del otorgamiento de prestaciones económicas y sociales.

Con fecha 22 de Marzo del año 2017, se publicó en el Periódico Oficial "Tierra y Libertad" número 5483 la reforma y adición de diversas disposiciones a la Ley del Instituto de Crédito para los Trabajadores al Servicio del Gobierno del Estado de Morelos.

El 29 de Noviembre del 2017, se publicó en el Periódico Oficial Tierra y Libertad número 5553, el Decreto número 2354, por el que se Reforma y Adiciona diversas disposiciones de la Ley del Instituto de Crédito para los Trabajadores al Servicio del Gobierno del Estado de Morelos, entre Otras define el concepto de Ingresos Totales que se integrara para la base del cálculo de las Cuotas a retener a los Afiliados y Aportaciones que los Entes Obligados deben enterar al Instituto.

El 25 de Septiembre del 2018 se publicó en el periódico "**TIERRA Y LIBERTAD**" número 5636, el Reglamento de la Ley del Instituto de Crédito para los Trabajadores al Servicio del Gobierno del Estado de Morelos, que entre otras acciones, el Organismo debe emitir los lineamientos a que se refiere el Reglamento en un lapso no mayor a 120 días hábiles contados a partir de la expedición del mismo (2da. Disposición Transitoria).

4.- Organización y Objeto Social

a) Objeto Social

El Instituto tiene por objeto procurar el bienestar social de los afiliados y sus familias a través del otorgamiento de prestaciones económicas y sociales.

b) Principal Actividad

El Instituto, para el cumplimiento de su objeto, además de las previstas en el Estatuto Orgánico, el Reglamento y demás normativa aplicable, de manera enunciativa más no limitativa, tendrá las atribuciones siguientes:

- I. Brindar seguridad social a los afiliados en materia de vivienda, mediante el otorgamiento de créditos hipotecarios;

- II. Proporcionar en forma directa o con la intermediación de las instituciones federales, estatales o municipales competentes, así como con aquellas que integran el sistema bancario mexicano, financiamiento oportuno y a bajas tasas de interés, a las personas a que estén destinados los programas de vivienda que instrumente el propio Instituto, conforme a lo dispuesto por la presente Ley, su Reglamento y demás normativa aplicable;
- III. Otorgar prestaciones económicas a corto, mediano y largo plazo, conforme lo dispuesto por la presente Ley, su Reglamento y demás normas aplicables;
- IV. Otorgar servicios sociales de odontología y optometría, en términos de lo dispuesto en la presente Ley, su Reglamento y demás normativa aplicable;
- V. Brindar cualquier otra prestación que satisfaga las necesidades de los afiliados, previa aprobación y en los términos que determine el Consejo Directivo;
- VI. Celebrar contratos para el desarrollo de acciones y programas de vivienda con asesoría de las Secretarías, Dependencias y Entidades competentes, en términos de lo dispuesto en el Reglamento;
- VII. Garantizar su viabilidad financiera, para lo cual realizará, por sí o mediante despacho externo, los estudios actuariales que estime pertinentes conforme lo establezca el Reglamento; así como vigilar el exacto cumplimiento de la Ley, para lo cual podrá llevar a cabo visitas de verificación a fin de comprobar, mediante la exhibición de los documentos correspondientes, los ingresos totales de los afiliados, y Determinar mediante acuerdo las percepciones en especie que serán consideradas para efecto de lo dispuesto por el artículo 3, fracción XVI, de esta Ley.

c) Ejercicio Fiscal

2023

d) Régimen Jurídico

El Gobierno del Estado de Morelos con el propósito de mejorar integralmente las condiciones de vida de los trabajadores al servicio del mismo, mediante el otorgamiento de créditos, creó el día 04 de Enero de 1984 el Instituto de Crédito para los Trabajadores al Servicio del Gobierno del Estado de Morelos, mediante Decreto publicado en Periódico Oficial "Tierra y Libertad" número 3151, reconociendo en la Ley su carácter de Organismo Público Descentralizado Estatal, con personalidad jurídica, patrimonio, Órgano de Gobierno y administración propia, con domicilio en la ciudad de Cuernavaca, Morelos.

e) Consideraciones Fiscales del Ente

Instituto de Crédito para los Trabajadores al Servicio del Gobierno del Estado de Morelos, se ubica dentro de las personas morales a que se refiere el artículo 79 de la LISR, pero tiene otras obligaciones de enterar las retenciones a terceros a través de la Dependencia normativa hacendaría estatal, como:

Declaración informativa anual de pagos y retenciones de servicios profesionales. Personas Morales. Impuesto Sobre la Renta Entero de retenciones mensuales de ISR por sueldos y salarios

Entero de retención de ISR por servicios profesionales.

Entero de retenciones mensuales de ISR por ingresos asimilados a salarios

Declaración Informativa mensual de Proveedores

Declaración informativa anual de retenciones de ISR por arrendamiento de inmuebles

Entero mensual de retenciones de ISR de ingresos por arrendamiento.

f) Estructura Organizacional Básica



Organigrama del Instituto de Crédito para los Trabajadores al Servicio del Gobierno del Estado de Morelos



Fecha de aprobación:
11 de agosto de 2022.
Acuerdo AD/SO/4r/11-08-22.

5.- Bases de Preparación de los Estados Financieros

Para llevar a cabo la preparación de los Estados Financieros del presente ejercicio se consideró lo siguiente:

- a) Si se ha observado la normatividad emitida por el CONAC y las disposiciones legales aplicables. Se ha observado en cierta medida la Normatividad emitida por el CONAC y la Ley General de Contabilidad Gubernamental (LGCG), para la emisión de los estados financieros.
- b) La normatividad aplicada para el reconocimiento, valuación y revelación de los diferentes rubros de la información financiera, así como las bases de medición utilizadas para la elaboración de los estados financieros; por ejemplo: costo histórico, valor de realización, valor razonable, valor de recuperación o cualquier otro método empleado y los criterios de aplicación de los mismos.
Todas las cuentas que afectan económicamente al Instituto de Crédito para los Trabajadores al Servicio del Gobierno del Estado de Morelos, están cuantificados en términos monetarios y se registran al costo histórico. El costo histórico de las operaciones corresponde al monto erogado para su adquisición conforme a la documentación contable original justificativa y comprobatoria.

c) Postulados básicos.

Las bases de preparación de los estados financieros del Instituto de Crédito para los Trabajadores al Servicio del Gobierno del Estado de Morelos, aplican los postulados básicos siguientes:

- 1.- Sustancia Económica
- 2.- Entes Públicos
- 3.- Existencia Permanente
- 4.- Revelación Suficiente
- 5.- Importancia Relativa
- 6.- Registro e Integración Presupuestaria
- 7.- Consolidación de la Información Financiera
- 8.- Devengo Contable
- 9.- Valuación
- 10.- Dualidad Económica
- 11.- Consistencia

6.- Reporte Analítico del Activo

Reporte Analítico del Activo

El estado analítico del activo, muestra la variación entre el saldo final y el saldo inicial del periodo a la fecha, se reporta una variación positiva de \$ 339.85 mdp.

Cuenta Contable		Saldo Inicial		Cargos del		Abonos del		Saldo Final		Variación del	
		(SI)		periodo		Periodo		(SF)		Periodo (SF-SI)	
		1		2		3		4(1+2-3)		(4-1)	
1	ACTIVO	4,795.54		121,717.18		121,377.34		5,135.39		339.85	
1.1	ACTIVO CIRCULANTE	1,326.89		120,098.34		120,162.52		1,262.70		-64.18	
1.1.1	Efectivo y Equivalentes	101.30		60,481.17		60,508.42		74.05		-27.25	
1.1.1.1	Efectivo	0.03		2.36		2.11		0.28		0.26	
1.1.1.2	Bancos/Tesorería	101.28		60,478.81		60,506.31		73.77		-27.51	
1.1.2	Derecho a Recibir Efectivo o equivalente	1,224.06		59,615.01		59,652.74		1,186.34		-37.73	
1.1.2.1	Inversiones Financieras de Corto Plazo	981.86		59,063.51		59,122.66		922.71		-59.15	
1.1.2.2	Cuentas por cobrar a corto plazo	0.00		0.15		0.15		0.00		0.00	
1.1.2.3	Deudores Diversos por Cobrar a Corto Plazo	0.97		0.82		0.73		1.06		0.10	
1.1.2.4	Ingreso por Recuperar a Corto Plazo	218.39		532.49		502.23		248.65		30.26	
1.1.2.5	Deudores por Anticipos de la Tesorería a Corto Plazo	0.00		0.24		0.21		0.03		0.03	
1.1.2.6	Préstamos Otorgados a Corto Plazo	22.85		17.79		26.75		13.89		-8.96	
1.1.3	Derecho a Recibir Bienes o servicios	1.52		2.16		1.37		2.31		0.79	
1.1.3.1	Anticipo a Proveedores por Adquisición de Bienes y Prestación de Servicios a Corto Plazo	0.00		0.00		0.00		0.00		0.00	
1.1.5.1	Almacén de Materiales y Suministros de Consumo	1.52		2.16		1.37		2.31		0.79	
		0.00		0.00		0.00		0.00		0.00	
1.2	ACTIVO NO CIRCULANTE	3,468.65		1,618.85		1,214.81		3,872.69		404.03	
1.2.1	Inversiones Financieras a Largo Plazo	0.00		0.00		0.00		0.00		0.00	
1.2.1.1	Inversiones a Largo Plazo	0.00		0.00		0.00		0.00		0.00	
1.2.2	Derechos a Recibir Efectivo o Equivalentes a Largo Plazo	3,406.62		1,617.09		1,212.50		3,811.21		404.59	
1.2.2.1	Deudores Diversos a Largo Plazo	0.56		0.00		0.00		0.56		0.00	
1.2.2.4	Préstamos Otorgados a Largo Plazo	3,277.76		1,607.27		1,212.50		3,672.53		394.77	
1.2.2.9	Otros Derechos a Recibir Efectivo o Equivalentes a Largo Plazo	128.31		9.82		0.00		138.13		9.82	
1.2.3	Bienes Inmuebles, Infraestructura y Construcciones en Proceso	63.51		1.50		0.00		65.01		1.50	
1.2.3.1	Terrenos	4.10		0.00		0.00		4.40		0.30	
1.2.3.2	Viviendas	32.56		0.00		0.00		0.60		-31.96	
1.2.3.3	Edificios no Habitacionales	40.34		1.50		0.00		53.49		13.15	
1.2.3.6	Construcciones en Proceso en Bienes Propios	1.50		0.00		0.00		1.50		0.00	
1.2.3.9	Otros Bienes Inmuebles	4.02		0.00		0.00		5.02		1.00	
1.2.4	Bienes Muebles	31.73		0.26		0.00		31.99		0.26	
1.2.4.1	Mobiliario y Equipo de Administración	22.63		0.00		0.00		22.63		0.00	
1.2.4.2	Mobiliario y Equipo Educativo y Recreativo	0.26		0.00		0.00		0.26		0.00	
1.2.4.3	Equipo e Instrumental Médico y de Laboratorio	1.07		0.26		0.00		1.33		0.26	
1.2.4.4	Vehículos y Equipo de Transporte	2.58		0.00		0.00		2.58		0.00	

1.2.4.6	Maquinaria, Otros Equipos y Herramientas	5.18	0.00	0.00	5.18	0.00
1.2.5	Activos Intangibles	1.65	0.00	0.00	1.65	0.00
1.2.5.1	Software	1.65	0.00	0.00	1.65	0.00
1.2.6	Depreciación, Deterioro y Amortización Acumulada de Bienes	-34.90	0.00	2.31	-37.22	-2.31
1.2.6.1	Depreciación Acumulada de Bienes Inmuebles	-11.62	0.00	0.99	-12.61	-0.99
1.2.6.3	Depreciación Acumulada de Bienes Muebles	-22.82	0.00	1.21	-24.03	-1.21
1.2.6.5	Amortización Acumulada de Activos Intangibles	-0.47	0.00	0.11	-0.58	-0.11
1.2.7	Activos Diferidos	0.04	0.00	0.00	0.05	0.00
1.2.7.9	Otros Activos Diferidos	0.04	0.00	0.00	0.05	0.00

7.- Reporte Información sobre la Deuda y el Reporte Analítico de la Deuda (No Aplica)

8.- Proceso de Mejora

a) Principales Políticas de Control Interno

Manual de Procedimientos: Nos indica los procedimientos que debemos seguir de forma ordenada en el desarrollo de las actividades; evitando duplicidad de esfuerzos.
Ley General de Contabilidad Gubernamental (LGCG): Nos establece los criterios generales que rigen la contabilidad gubernamental y la emisión de información financiera, incluyendo la presupuestaria y programática en forma razonable y transparente.

Normatividad Contable: Tiene por objeto efectuar el registro contable de los recursos públicos y la preparación de informes financieros de forma armonizada, que dan transparencia para la interpretación, evaluación, fiscalización y entrega de informes; regulando las operaciones contables.

Normas Presupuestarias: Nos indica cómo se ejecuta el gasto público, administrándolo con eficiencia, eficacia, economía, transparencia y honradez, para rendir cuentas de los recursos públicos, así mismo contribuir a fortalecer la armonización presupuestaria y contable.

b) Medidas de Desempeño Financiero, Metas y Alcance

1.- Se continúa trabajando en el cambio trascendental que es el proceso de armonización contable para atender en tiempo y forma el nuevo esquema de la contabilidad gubernamental, y generando así los beneficios en materia de información financiera, transparencia y rendición de cuentas.

9.- Responsabilidad sobre la Presentación Razonable de la Información Contable

“Bajo protesta de decir verdad declaramos que los Estados Financieros y sus notas, son razonablemente correctos y son responsabilidad del emisor”.

Segundo Informe de Cuenta Pública
INSTITUTO DE CRÉDITO PARA LOS TRABAJADORES AL SERVICIO DEL GOBIERNO DEL ESTADO DE MORELOS
Conciliación entre los Ingresos Presupuestarios y Contables
Del 1 de enero al 30 de Junio de 2023
(Cifras en Pesos)



Concepto	2023
1. Total de Ingresos Presupuestarios	280,316,684
2. Más Ingresos Contables No Presupuestarios	270,069,504
2.1 Ingresos Financieros	230,119,020
2.2 Incremento por Variación de Inventarios	-
2.3 Disminución del Exceso de Estimaciones por Pérdida o Deterioro u Obsolescencia	-
2.4 Disminución del Exceso de Provisiones	-
2.5 Otros Ingresos y Beneficios Varios	-
2.6 Otros Ingresos Contables No Presupuestarios	39,950,484
3. Menos Ingresos Presupuestarios No Contables	280,316,684
3.1 Aprovechamientos Patrimoniales	280,316,684
3.2 Ingresos Derivados de Financiamientos	-
3.3 Otros Ingresos Presupuestarios No Contables	-
4. Total de Ingresos Contables	270,069,504

Segundo Informe de Cuenta Pública
INSTITUTO DE CRÉDITO PARA LOS TRABAJADORES AL SERVICIO DEL GOBIERNO DEL ESTADO DE MORELOS
Conciliación entre los Egresos Presupuestarios y los Gastos Contables
Del 1 de enero al 30 de junio de 2023
(Cifras en Pesos)



Concepto	2023
1. Total de Egresos Presupuestarios	49,390,392
2. Menos Egresos Presupuestarios No Contables	49,390,392
2.1 Materias Primas y Materiales de Producción y Comercialización	-
2.2 Materiales y Suministros	2,310,220
2.3 Mobiliario y Equipo de Administración	-
2.4 Mobiliario y Equipo Educacional y Recreativo	-
2.5 Equipo e Instrumental Médico y de Laboratorio	-
2.6 Vehículos y Equipo de Transporte	-
2.7 Equipo de Defensa y Seguridad	-
2.8 Maquinaria, Otros Equipos y Herramientas	-
2.9 Activos Biológicos	-
2.10 Bienes Inmuebles	-
2.11 Activos Intangibles	2,276
2.12 Obra Pública en Bienes de Dominio Público	-
2.13 Obra Pública en Bienes Propios	-
2.14 Acciones y Participaciones de Capital	-
2.15 Compra de Títulos y Valores	-
2.16 Concesión de Préstamos	-
2.17 Inversiones en Fideicomisos, Mandatos y Otros Análogos	-
2.18 Provisiones para Contingencias y Otras Erogaciones Especiales	-
2.19 Amortización de la Deuda Pública	-
2.20 Adeudos de Ejercicios Fiscales Anteriores (ADEFAS)	-
2.21 Otros Egresos Presupuestarios No Contables	47,077,896
3. Más Gastos Contables No Presupuestarios	49,718,188
3.1 Estimaciones, Depreciaciones, Deterioros, Obsolescencia y Amortizaciones	2,314,373
3.2 Provisiones	-
3.3 Disminución de Inventarios	-
3.4 Otros Gastos	-
3.5 Inversión Pública no Capitalizable	-
3.6 Materiales y Suministros (consumos)	-
3.7 Otros Gastos Contables No Presupuestarios	47,403,815
4. Total de Gastos Contables	49,718,188



Información Presupuestaria

SEGUNDO INFORME DE CUENTA PÚBLICA
INSTITUTO DE CRÉDITO PARA LOS TRABAJADORES AL
SERVICIO DEL GOBIERNO DEL ESTADO DE MORELOS
ENERO - JUNIO

2023



Segundo Informe de Cuenta Pública
INSTITUTO DE CRÉDITO PARA LOS TRABAJADORES AL SERVICIO DEL GOBIERNO DEL ESTADO DE MORELOS
 Balance Presupuestario - LDF
 Del 1 de enero al 30 de junio de 2023
 (Cifras en Pesos)



Concepto	Estimado / Aprobado	Devengado	Recaudado / Pagado
A. Ingresos Totales (A = A1 + A2 + A3)	539,967,898	280,316,684	280,316,684
A1. Ingresos de Libre Disposición	539,967,898	280,316,684	280,316,684
A2. Transferencias Federales Etiquetadas	-	-	-
A3. Financiamiento Neto	-	-	-
B. Egresos Presupuestarios (B = B1 + B2)	139,227,046	49,390,392	49,390,392
B1. Gasto No Etiquetado (sin incluir Amortización de la Deuda Pública)	139,227,046	49,390,392	49,390,392
B2. Gasto Etiquetado (sin incluir Amortización de la Deuda Pública)	-	-	-
C. Remanentes del Ejercicio Anterior (C = C1 + C2)	-	-	-
C1. Remanentes de Ingresos de Libre Disposición aplicados en el periodo	-	-	-
C2. Remanentes de Transferencias Federales Etiquetadas aplicados en el periodo	-	-	-
I. Balance Presupuestario (I = A - B + C)	400,740,852	230,926,292	230,926,292
II. Balance Presupuestario sin Financiamiento Neto (II = I - A3)	400,740,852	230,926,292	230,926,292
III. Balance Presupuestario sin Financiamiento Neto y sin Remanentes del Ejercicio Anterior (III = II - C)	400,740,852	230,926,292	230,926,292

Concepto	Aprobado	Devengado	Pagado
E. Intereses, Comisiones y Gastos de la Deuda (E = E1 + E2)	-	-	-
E1. Intereses, Comisiones y Gastos de la Deuda con Gasto No Etiquetado	-	-	-
E2. Intereses, Comisiones y Gastos de la Deuda con Gasto Etiquetado	-	-	-
IV. Balance Primario (IV = III + E)	400,740,852	230,926,292	230,926,292

Concepto	Estimado / Aprobado	Devengado	Recaudado / Pagado
F. Financiamiento (F = F1 + F2)	-	-	-
F1. Financiamiento con Fuente de Pago de Ingresos de Libre Disposición	-	-	-
F2. Financiamiento con Fuente de Pago de Transferencias Federales Etiquetadas	-	-	-
G. Amortización de la Deuda (G = G1 + G2)	-	-	-
G1. Amortización de la Deuda Pública con Gasto No Etiquetado	-	-	-
G2. Amortización de la Deuda Pública con Gasto Etiquetado	-	-	-
A3. Financiamiento Neto (A3 = F - G)	-	-	-

Concepto	Estimado / Aprobado	Devengado	Recaudado / Pagado
A1. Ingresos de Libre Disposición	539,967,898	280,316,684	280,316,684
A3.1 Financiamiento Neto con Fuente de Pago de Ingresos de Libre Disposición (A3.1 = F1 - G1)	-	-	-
F1. Financiamiento con Fuente de Pago de Ingresos de Libre Disposición	-	-	-
G1. Amortización de la Deuda Pública con Gasto No Etiquetado	-	-	-
B1. Gasto No Etiquetado (sin incluir Amortización de la Deuda Pública)	139,227,046	49,390,392	49,390,392
C1. Remanentes de Ingresos de Libre Disposición aplicados en el periodo	-	-	-
V. Balance Presupuestario de Recursos Disponibles (V = A1 + A3.1 - B1 + C1)	400,740,852	230,926,292	230,926,292
VI. Balance Presupuestario de Recursos Disponibles sin Financiamiento Neto (VI = V - A3.1)	400,740,852	230,926,292	230,926,292

Concepto	Estimado / Aprobado	Devengado	Recaudado / Pagado
A2. Transferencias Federales Etiquetadas	-	-	-
A3.2 Financiamiento Neto con Fuente de Pago de Transferencias Federales Etiquetadas (A3.2 = F2 - G2)	-	-	-
F2. Financiamiento con Fuente de Pago de Transferencias Federales Etiquetadas	-	-	-
G2. Amortización de la Deuda Pública con Gasto Etiquetado	-	-	-
B2. Gasto Etiquetado (sin incluir Amortización de la Deuda Pública)	-	-	-
C2. Remanentes de Transferencias Federales Etiquetadas aplicados en el periodo	-	-	-
VII. Balance Presupuestario de Recursos Etiquetados (VII = A2 + A3.2 - B2 + C2)	-	-	-
VIII. Balance Presupuestario de Recursos Etiquetados sin Financiamiento Neto (VIII = VII - A3.2)	-	-	-



Segundo Informe de Cuenta Pública
INSTITUTO DE CRÉDITO PARA LOS TRABAJADORES AL SERVICIO DEL GOBIERNO DEL ESTADO DE MORELOS
Estado Analítico de Ingresos
Del 1 de enero al 30 de junio de 2023
(Cifras en Pesos)



Rubro de Ingresos	Ingreso					Diferencia (6 = 5 - 1)
	Estimado	Ampliaciones y Reducciones	Modificado	Devengado	Recaudado	
	(1)	(2)	(3 = 1 + 2)	(4)	(5)	
Impuestos	-	-	-	-	-	-
Cuotas y Aportaciones de Seguridad Social	86,250,037	-	86,250,037	37,398,014	37,398,014	(48,852,023)
Contribuciones de Mejoras	-	-	-	-	-	-
Derechos	-	-	-	-	-	-
Productos	452,663,861	-	452,663,861	242,132,366	242,132,366	(210,531,495)
Aprovechamientos	-	-	-	-	-	-
Ingresos por Venta de Bienes, Prestación de Servicios y Otros Ingresos	1,054,000	-	1,054,000	786,304	786,304	(267,696)
Participaciones, Aportaciones, Convenios, Incentivos Derivados de la Colaboración Fiscal y Fondos Distintos de Aportaciones	-	-	-	-	-	-
Transferencias, Asignaciones, Subsidios y Subvenciones, y Pensiones y Jubilaciones	-	-	-	-	-	-
Ingresos Derivados de Financiamientos	-	-	-	-	-	-
Total	539,967,898	-	539,967,898	280,316,684	280,316,684	(259,651,214)
				Ingresos excedentes		

Estado Analítico de Ingresos Por Fuente de Financiamiento	Ingreso					Diferencia (6 = 5 - 1)
	Estimado	Ampliaciones y Reducciones	Modificado	Devengado	Recaudado	
	(1)	(2)	(3 = 1 + 2)	(4)	(5)	
Ingresos del Poder Ejecutivo Federal o Estatal y de los Municipios	-	-	-	-	-	-
Impuestos	-	-	-	-	-	-
Cuotas y Aportaciones de Seguridad Social	-	-	-	-	-	-
Contribuciones de Mejoras	-	-	-	-	-	-
Derechos	-	-	-	-	-	-
Productos ¹	-	-	-	-	-	-
Aprovechamientos ²	-	-	-	-	-	-
Participaciones, Aportaciones, Convenios, Incentivos Derivados de la Colaboración Fiscal y Fondos Distintos de Aportaciones	-	-	-	-	-	-
Transferencias, Asignaciones, Subsidios y Subvenciones, y Pensiones y Jubilaciones	-	-	-	-	-	-
Ingresos de los Entes Públicos de los Poderes Legislativo y Judicial, de los Órganos Autónomos y del Sector Paraestatal o Paramunicipal, así como de las Empresas Productivas del Estado	539,967,898	-	539,967,898	280,316,684	280,316,684	(259,651,214)
Cuotas y Aportaciones de Seguridad Social	86,250,037	-	86,250,037	37,398,014	37,398,014	(48,852,023)
Productos ¹	452,663,861	-	452,663,861	242,132,366	242,132,366	(210,531,495)
Ingresos por Venta de Bienes, Prestación de Servicios y Otros Ingresos ³	1,054,000	-	1,054,000	786,304	786,304	(267,696)
Transferencias, Asignaciones, Subsidios y Subvenciones, y Pensiones y Jubilaciones	-	-	-	-	-	-
Ingresos Derivados de Financiamientos	-	-	-	-	-	-
Ingresos Derivados de Financiamientos	-	-	-	-	-	-
Total	539,967,898	-	539,967,898	280,316,684	280,316,684	(259,651,214)
				Ingresos excedentes		

¹ Incluye intereses que generan las cuentas bancarias de los entes públicos en productos.

² Incluye donativos en efectivo del Poder Ejecutivo, entre otros aprovechamientos.

³ Se refiere a los ingresos propios obtenidos por los Poderes Legislativo y Judicial, los Órganos Autónomos y las entidades de la administración pública paraestatal y paramunicipal, por sus actividades diversas no inherentes a su operación que generan recursos y que no sean ingresos por venta de bienes o prestación de servicios, tales como donativos en efectivo, entre otros.



Segundo Informe de Cuenta Pública
INSTITUTO DE CRÉDITO PARA LOS TRABAJADORES AL SERVICIO DEL GOBIERNO DEL ESTADO DE MORELOS
 Estado Analítico de Ingresos Detallado - LDF
 Del 1 de enero al 30 de junio de 2023
 (Cifras en Pesos)



Concepto	Ingreso					Diferencia
	Estimado	Ampliaciones/ (Reducciones)	Modificado	Devengado	Recaudado	
Ingresos de Libre Disposición						
<i>Impuestos</i>	-	-	-	-	-	-
<i>Cuotas y Aportaciones de Seguridad Social</i>	86,250,037	-	86,250,037	37,398,014	37,398,014	(48,852,023)
<i>Contribuciones de Mejoras</i>	-	-	-	-	-	-
<i>Derechos</i>	-	-	-	-	-	-
<i>Productos</i>	452,663,861	-	452,663,861	242,132,366	242,132,366	(210,531,495)
<i>Aprovechamientos</i>	-	-	-	-	-	-
<i>Ingresos por Venta de Bienes y Prestación de Servicios</i>	1,054,000	-	1,054,000	786,304	786,304	(267,696)
<i>Participaciones</i>	-	-	-	-	-	-
Fondo General de Participaciones	-	-	-	-	-	-
Fondo de Fomento Municipal	-	-	-	-	-	-
Fondo de Fiscalización y Recaudación	-	-	-	-	-	-
Fondo de Compensación	-	-	-	-	-	-
Fondo de Extracción de Hidrocarburos	-	-	-	-	-	-
Impuesto Especial Sobre Producción y Servicios	-	-	-	-	-	-
0.136% de la Recaudación Federal Participable	-	-	-	-	-	-
3.17% Sobre Extracción de Petróleo	-	-	-	-	-	-
Gasolinas y Diésel	-	-	-	-	-	-
Fondo del Impuesto Sobre la Renta	-	-	-	-	-	-
Fondo de Estabilización de los Ingresos de las Ent. Fed.	-	-	-	-	-	-
<i>Incentivos Derivados de la Colaboración Fiscal</i>	-	-	-	-	-	-
Tenencia o Uso de Vehículos	-	-	-	-	-	-
Fondo de Compensación ISAN	-	-	-	-	-	-
Impuesto Sobre Automóviles Nuevos	-	-	-	-	-	-
Fondo de Compensación de Repecos-Intermedios	-	-	-	-	-	-
Otros Incentivos Económicos	-	-	-	-	-	-
<i>Transferencias y Asignaciones</i>	-	-	-	-	-	-
<i>Convenios</i>	-	-	-	-	-	-
Otros Convenios y Subsidios	-	-	-	-	-	-
<i>Otros Ingresos de Libre Disposición</i>	-	-	-	-	-	-
Participaciones en Ingresos Locales	-	-	-	-	-	-
Otros Ingresos de Libre Disposición	-	-	-	-	-	-
Total de Ingresos de Libre Disposición	539,967,898	-	539,967,898	280,316,684	280,316,684	(259,651,214)
Ingresos Excedentes de Ingresos de Libre Disposición						
Transferencias Federales Etiquetadas						
<i>Aportaciones</i>	-	-	-	-	-	-
Fondo de Aport. para la Nómina Educativa y Gto. Op.	-	-	-	-	-	-
Fondo de Aportaciones para los Servicios de Salud	-	-	-	-	-	-
Fondo de Aportaciones para la Infraestructura Social	-	-	-	-	-	-
Fondo de Aport. para el Fortalecimiento de los Municipios y de las Demarcaciones Territoriales del Distrito Federal	-	-	-	-	-	-
Fondo de Aportaciones Múltiples	-	-	-	-	-	-
Fondo de Aport. para la Educación Tec. y de Adultos	-	-	-	-	-	-
Fondo de Aportaciones para la Seguridad Pública de los Estados y del Distrito Federal	-	-	-	-	-	-
Fondo de Aportaciones para el Fortalecimiento de las Entidades Federativas	-	-	-	-	-	-
<i>Convenios</i>	-	-	-	-	-	-
Convenios de Protección Social en Salud	-	-	-	-	-	-
Convenios de Descentralización	-	-	-	-	-	-
Convenios de Reasignación	-	-	-	-	-	-
Otros Convenios y Subsidios	-	-	-	-	-	-
<i>Fondos Distintos de Aportaciones</i>	-	-	-	-	-	-
Fondo para Entidades Federativas y Municipios Productores de Hidrocarburos	-	-	-	-	-	-
Fondo Minero	-	-	-	-	-	-
<i>Transferencias, Asignaciones, Subsidios y Subvenciones, y Pensiones y Jubilaciones</i>	-	-	-	-	-	-
<i>Otras Transferencias Federales Etiquetadas</i>	-	-	-	-	-	-
Total de Transferencias Federales Etiquetadas	-	-	-	-	-	-
Ingresos Derivados de Financiamientos						
<i>Ingresos Derivados de Financiamientos</i>	-	-	-	-	-	-
Total de Ingresos	539,967,898	-	539,967,898	280,316,684	280,316,684	(259,651,214)
Datos Informativos						
1. Ingresos Derivados de Financiamientos con Fuente de Pago de Ingresos de Libre Disposición	-	-	-	-	-	-
2. Ingresos Derivados de Financiamientos con Fuente de Pago de Transferencias Federales Etiquetadas	-	-	-	-	-	-
3. Ingresos Derivados de Financiamientos	-	-	-	-	-	-



Segundo Informe de Cuenta Pública
INSTITUTO DE CRÉDITO PARA LOS TRABAJADORES AL SERVICIO DEL GOBIERNO DEL ESTADO DE MORELOS
 Estado Analítico del Ejercicio del Presupuesto de Egresos
 Clasificación por Objeto del Gasto (Capítulo y Concepto)
 Del 1 de enero al 30 de junio de 2023
 (Cifras en Pesos)



Concepto	Egresos					Subejercicio
	Aprobado	Ampliaciones/ (Reducciones)	Modificado	Devengado	Pagado	
	1	2	3 = (1 + 2)	4	5	
Servicios Personales	78,846,585	-	78,846,585	30,168,430	30,168,430	48,678,155
Remuneraciones al Personal de Carácter Permanente	37,586,932	-	37,586,932	18,028,594	18,028,594	19,558,338
Remuneraciones al Personal de Carácter Transitorio	3,092,241	-	3,092,241	1,016,287	1,016,287	2,075,954
Remuneraciones Adicionales y Especiales	12,912,367	500,000	13,412,367	1,436,146	1,436,146	11,976,221
Seguridad Social	10,294,292	284,000	10,578,292	4,966,937	4,966,937	5,611,355
Otras Prestaciones Sociales y Económicas	14,960,753	(784,000)	14,176,753	4,720,466	4,720,466	9,456,287
Previsiones	-	-	-	-	-	-
Pago de Estímulos a Servidores Públicos	-	-	-	-	-	-
Materiales y Suministros	8,018,500	(300,000)	7,718,500	2,310,220	2,310,220	5,408,280
Materiales de Admón., Emisión de Doctos. y Artículos Oficiales	1,833,900	99,500	1,933,400	614,075	614,075	1,319,325
Alimentos y Utensilios	322,000	-	322,000	148,362	148,362	173,638
Materias Primas y Materiales de Producción y Comercialización	-	-	-	-	-	-
Materiales y Artículos de Construcción y de Reparación	1,338,600	(399,500)	939,100	600,685	600,685	338,415
Productos Químicos, Farmacéuticos y de Laboratorio	2,122,000	-	2,122,000	519,309	519,309	1,602,691
Combustibles, Lubricantes y Aditivos	728,000	-	728,000	335,702	335,702	392,298
Vestuario, Blancos, Prendas de Protección y Artículos Deportivos	1,220,000	-	1,220,000	21,978	21,978	1,198,022
Materiales y Suministros Para Seguridad	-	-	-	-	-	-
Herramientas, Refacciones y Accesorios Menores	454,000	-	454,000	70,109	70,109	383,891
Servicios Generales	23,114,569	1,025,000	24,139,569	7,367,494	7,367,494	16,772,075
Servicios Básicos	3,020,450	5,000	3,025,450	1,084,274	1,084,274	1,941,176
Servicios de Arrendamiento	489,200	22,000	511,200	198,012	198,012	313,188
Servicios Profesionales, Científicos, Técnicos y Otros Servicios	6,336,300	(357,500)	5,978,800	759,070	759,070	5,219,730
Servicios Financieros, Bancarios y Comerciales	2,973,200	(600,000)	2,373,200	550,123	550,123	1,823,077
Servicios de Instalación, Reparación, Mantto. y Conservación	7,169,965	(562,000)	6,607,965	1,310,998	1,310,998	5,296,967
Servicios de Comunicación Social y Publicidad	781,000	2,609,500	3,390,500	2,611,368	2,611,368	779,132
Servicios de Traslado y Viáticos	238,750	(50,000)	188,750	74,860	74,860	113,890
Servicios Oficiales	800,000	-	800,000	160,435	160,435	639,565
Otros Servicios Generales	1,305,704	(42,000)	1,263,704	618,354	618,354	645,350
Transferencias, Asignaciones, Subsidios y Otras Ayudas	21,232,842	-	21,232,842	7,784,716	7,784,716	13,448,126
Transferencias Internas y Asignaciones al Sector Público	-	-	-	-	-	-
Transferencias al Resto del Sector Público	-	-	-	-	-	-
Subsidios y Subvenciones	-	-	-	-	-	-
Ayudas Sociales	1,672,000	-	1,672,000	941,990	941,990	730,010
Pensiones y Jubilaciones	19,290,842	-	19,290,842	6,572,726	6,572,726	12,718,116
Transferencias a Fideicomisos, Mandatos y Otros Análogos	-	-	-	-	-	-
Transferencias a la Seguridad Social	-	-	-	-	-	-
Donativos	270,000	-	270,000	270,000	270,000	-
Transferencias al Exterior	-	-	-	-	-	-
Bienes Muebles, Inmuebles e Intangibles	4,418,300	(725,000)	3,693,300	263,731	263,731	3,429,569
Mobiliario y Equipo de Administración	2,385,000	(225,000)	2,160,000	-	-	2,160,000
Mobiliario y Equipo Educativo y Recreativo	-	-	-	-	-	-
Equipo e Instrumental Médico y de Laboratorio	312,800	-	312,800	261,455	261,455	51,345
Vehículos y Equipo de Transporte	-	-	-	-	-	-
Equipo de Defensa y Seguridad	-	-	-	-	-	-
Maquinaria, Otros Equipos y Herramientas	897,500	-	897,500	-	-	897,500
Activos Biológicos	-	-	-	-	-	-
Bienes Inmuebles	-	-	-	-	-	-
Activos Intangibles	823,000	(500,000)	323,000	2,276	2,276	320,724
Inversión Pública	3,596,250	-	3,596,250	1,495,801	1,495,801	2,100,449
Obra Pública en Bienes de Dominio Público	-	-	-	-	-	-
Obra Pública en Bienes Propios	3,596,250	-	3,596,250	1,495,801	1,495,801	2,100,449
Proyectos Productivos y Acciones de Fomento	-	-	-	-	-	-
Inversiones Financieras y Otras Provisiones	-	-	-	-	-	-
Inversiones Para el Fomento de Actividades Productivas	-	-	-	-	-	-
Acciones y Participaciones de Capital	-	-	-	-	-	-
Compra de Títulos y Valores	-	-	-	-	-	-
Concesión de Préstamos	-	-	-	-	-	-
Inversiones en Fideicomisos, Mandatos y Otros Análogos	-	-	-	-	-	-
Otras Inversiones Financieras	-	-	-	-	-	-
Provisiones para Contingencias y Otras Erogaciones Especiales	-	-	-	-	-	-
Participaciones y Aportaciones	-	-	-	-	-	-
Participaciones	-	-	-	-	-	-
Aportaciones	-	-	-	-	-	-
Convenios	-	-	-	-	-	-
Deuda Pública	-	-	-	-	-	-
Amortización de la Deuda Pública	-	-	-	-	-	-
Intereses de la Deuda Pública	-	-	-	-	-	-
Comisiones de la Deuda Pública	-	-	-	-	-	-
Gastos de la Deuda Pública	-	-	-	-	-	-
Costo por Coberturas	-	-	-	-	-	-
Apoyos Financieros	-	-	-	-	-	-
Adeudos de Ejercicios Fiscales Anteriores (Adefas)	-	-	-	-	-	-
Total del Gasto	139,227,046	-	139,227,046	49,390,392	49,390,392	89,836,654



Segundo Informe de Cuenta Pública
INSTITUTO DE CRÉDITO PARA LOS TRABAJADORES AL SERVICIO DEL GOBIERNO DEL ESTADO DE MORELOS
 Estado Analítico del Ejercicio del Presupuesto de Egresos Detallado - LDF
 Clasificación por Objeto del Gasto (Capítulo y Concepto)
 Del 1 de enero al 30 de junio de 2023
 (Cifras en Pesos)



Concepto	Egresos					Subejercicio
	Aprobado	Ampliaciones / (Reducciones)	Modificado	Devengado	Pagado	
Gasto No Etiquetado	139,227,046	-	139,227,046	49,390,392	49,390,392	89,836,654
Servicios Personales	78,846,585	-	78,846,585	30,168,430	30,168,430	48,678,155
Remuneraciones al Personal de Carácter Permanente	37,586,932	-	37,586,932	18,028,594	18,028,594	19,558,338
Remuneraciones al Personal de Carácter Transitorio	3,092,241	-	3,092,241	1,016,287	1,016,287	2,075,954
Remuneraciones Adicionales y Especiales	12,912,367	500,000	13,412,367	1,436,146	1,436,146	11,976,221
Seguridad Social	10,294,292	284,000	10,578,292	4,966,937	4,966,937	5,611,355
Otras Prestaciones Sociales y Económicas	14,960,753	(784,000)	14,176,753	4,720,466	4,720,466	9,456,287
Previsiones	-	-	-	-	-	-
Pago de Estímulos a Servidores Públicos	-	-	-	-	-	-
Materiales y Suministros	8,018,500	(300,000)	7,718,500	2,310,220	2,310,220	5,408,280
Materiales de Admón., Emisión de Doctos. y Art. Oficiales	1,833,900	99,500	1,933,400	614,075	614,075	1,319,325
Alimentos y Utensilios	322,000	-	322,000	148,362	148,362	173,638
Materias Primas y Materiales de Prod. y Comercialización	-	-	-	-	-	-
Materiales y Artículos de Construcción y de Reparación	1,338,600	(399,500)	939,100	600,685	600,685	338,415
Productos Químicos, Farmacéuticos y de Laboratorio	2,122,000	-	2,122,000	519,309	519,309	1,602,691
Combustibles, Lubricantes y Aditivos	728,000	-	728,000	335,702	335,702	392,298
Vestuario, Blancos, Prendas de Protección y Art. Deportivos	1,220,000	-	1,220,000	21,978	21,978	1,198,022
Materiales y Suministros Para Seguridad	-	-	-	-	-	-
Herramientas, Refacciones y Accesorios Menores	454,000	-	454,000	70,109	70,109	383,891
Servicios Generales	23,114,569	1,025,000	24,139,569	7,367,494	7,367,494	16,772,075
Servicios Básicos	3,020,450	5,000	3,025,450	1,084,274	1,084,274	1,941,176
Servicios de Arrendamiento	489,200	22,000	511,200	198,012	198,012	313,188
Servicios Profesionales, Científicos, Técnicos y Otros Serv.	6,336,300	(357,500)	5,978,800	759,070	759,070	5,219,730
Servicios Financieros, Bancarios y Comerciales	2,973,200	(600,000)	2,373,200	550,123	550,123	1,823,077
Servicios de Instalación, Reparación, Mantto. y Conservación	7,169,965	(562,000)	6,607,965	1,310,998	1,310,998	5,296,967
Servicios de Comunicación Social y Publicidad	781,000	2,609,500	3,390,500	2,611,368	2,611,368	779,132
Servicios de Traslado y Viáticos	238,750	(50,000)	188,750	74,860	74,860	113,890
Servicios Oficiales	800,000	-	800,000	160,435	160,435	639,565
Otros Servicios Generales	1,305,704	(42,000)	1,263,704	618,354	618,354	645,350
Transferencias, Asignaciones, Subsidios y Otras Ayudas	21,232,842	-	21,232,842	7,784,716	7,784,716	13,448,126
Transferencias Internas y Asignaciones al Sector Público	-	-	-	-	-	-
Transferencias al Resto del Sector Público	-	-	-	-	-	-
Subsidios y Subvenciones	-	-	-	-	-	-
Ayudas Sociales	1,672,000	-	1,672,000	941,990	941,990	730,010
Pensiones y Jubilaciones	19,290,842	-	19,290,842	6,572,726	6,572,726	12,718,116
Transferencias a Fideicomisos, Mandatos y Otros Análogos	-	-	-	-	-	-
Transferencias a la Seguridad Social	-	-	-	-	-	-
Donativos	270,000	-	270,000	270,000	270,000	-
Transferencias al Exterior	-	-	-	-	-	-
Bienes Muebles, Inmuebles e Intangibles	4,418,300	(725,000)	3,693,300	263,731	263,731	3,429,569
Mobiliario y Equipo de Administración	2,385,000	(225,000)	2,160,000	-	-	2,160,000
Mobiliario y Equipo Educativo y Recreativo	-	-	-	-	-	-
Equipo e Instrumental Médico y de Laboratorio	312,800	-	312,800	261,455	261,455	51,345
Vehículos y Equipo de Transporte	-	-	-	-	-	-
Equipo de Defensa y Seguridad	-	-	-	-	-	-
Maquinaria, Otros Equipos y Herramientas	897,500	-	897,500	-	-	897,500
Activos Biológicos	-	-	-	-	-	-
Bienes Inmuebles	-	-	-	-	-	-
Activos Intangibles	823,000	(500,000)	323,000	2,276	2,276	320,724
Inversión Pública	3,596,250	-	3,596,250	1,495,801	1,495,801	2,100,449
Obra Pública en Bienes de Dominio Público	-	-	-	-	-	-
Obra Pública en Bienes Propios	3,596,250	-	3,596,250	1,495,801	1,495,801	2,100,449
Proyectos Productivos y Acciones de Fomento	-	-	-	-	-	-
Inversiones Financieras y Otras Provisiones	-	-	-	-	-	-
Inversiones Para el Fomento de Actividades Productivas	-	-	-	-	-	-
Acciones y Participaciones de Capital	-	-	-	-	-	-
Compra de Títulos y Valores	-	-	-	-	-	-
Concesión de Préstamos	-	-	-	-	-	-
Inversiones en Fideicomisos, Mandatos y Otros Análogos	-	-	-	-	-	-
Fideicomiso de Desastres Naturales (Informativo)	-	-	-	-	-	-
Otras Inversiones Financieras	-	-	-	-	-	-
Provisiones para Contingencias y Otras Erogaciones Especiales	-	-	-	-	-	-
Participaciones y Aportaciones	-	-	-	-	-	-
Participaciones	-	-	-	-	-	-
Aportaciones	-	-	-	-	-	-
Convenios	-	-	-	-	-	-
Deuda Pública	-	-	-	-	-	-
Amortización de la Deuda Pública	-	-	-	-	-	-
Intereses de la Deuda Pública	-	-	-	-	-	-
Comisiones de la Deuda Pública	-	-	-	-	-	-
Gastos de la Deuda Pública	-	-	-	-	-	-
Costo por Coberturas	-	-	-	-	-	-
Apoyos Financieros	-	-	-	-	-	-
Adeudos de Ejercicios Fiscales Anteriores (Adefas)	-	-	-	-	-	-



Segundo Informe de Cuenta Pública
INSTITUTO DE CRÉDITO PARA LOS TRABAJADORES AL SERVICIO DEL GOBIERNO DEL ESTADO DE MORELOS
 Estado Analítico del Ejercicio del Presupuesto de Egresos Detallado - LDF
 Clasificación por Objeto del Gasto (Capítulo y Concepto)
 Del 1 de enero al 30 de junio de 2023
 (Cifras en Pesos)



Concepto	Egresos					
	Aprobado	Ampliaciones / (Reducciones)	Modificado	Devengado	Pagado	Subejercicio
Gasto Etiquetado	-	-	-	-	-	-
Servicios Personales	-	-	-	-	-	-
Remuneraciones al Personal de Carácter Permanente	-	-	-	-	-	-
Remuneraciones al Personal de Carácter Transitorio	-	-	-	-	-	-
Remuneraciones Adicionales y Especiales	-	-	-	-	-	-
Seguridad Social	-	-	-	-	-	-
Otras Prestaciones Sociales y Económicas	-	-	-	-	-	-
Previsiones	-	-	-	-	-	-
Pago de Estímulos a Servidores Públicos	-	-	-	-	-	-
Materiales y Suministros	-	-	-	-	-	-
Materiales de Admón., Emisión de Doctos. y Art. Oficiales	-	-	-	-	-	-
Alimentos y Utensilios	-	-	-	-	-	-
Materias Primas y Materiales de Prod. y Comercialización	-	-	-	-	-	-
Materiales y Artículos de Construcción y de Reparación	-	-	-	-	-	-
Productos Químicos, Farmacéuticos y de Laboratorio	-	-	-	-	-	-
Combustibles, Lubrificantes y Aditivos	-	-	-	-	-	-
Vestuario, Blancos, Prendas de Protección y Art. Deportivos	-	-	-	-	-	-
Materiales y Suministros Para Seguridad	-	-	-	-	-	-
Herramientas, Refacciones y Accesorios Menores	-	-	-	-	-	-
Servicios Generales	-	-	-	-	-	-
Servicios Básicos	-	-	-	-	-	-
Servicios de Arrendamiento	-	-	-	-	-	-
Servicios Profesionales, Científicos, Técnicos y Otros Serv.	-	-	-	-	-	-
Servicios Financieros, Bancarios y Comerciales	-	-	-	-	-	-
Servicios de Instalación, Reparación, Mantto. y Conservación	-	-	-	-	-	-
Servicios de Comunicación Social y Publicidad	-	-	-	-	-	-
Servicios de Traslado y Viáticos	-	-	-	-	-	-
Servicios Oficiales	-	-	-	-	-	-
Otros Servicios Generales	-	-	-	-	-	-
Transferencias, Asignaciones, Subsidios y Otras Ayudas	-	-	-	-	-	-
Transferencias Internas y Asignaciones al Sector Público	-	-	-	-	-	-
Transferencias al Resto del Sector Público	-	-	-	-	-	-
Subsidios y Subvenciones	-	-	-	-	-	-
Ayudas Sociales	-	-	-	-	-	-
Pensiones y Jubilaciones	-	-	-	-	-	-
Transferencias a Fideicomisos, Mandatos y Otros Análogos	-	-	-	-	-	-
Transferencias a la Seguridad Social	-	-	-	-	-	-
Donativos	-	-	-	-	-	-
Transferencias al Exterior	-	-	-	-	-	-
Bienes Muebles, Inmuebles e Intangibles	-	-	-	-	-	-
Mobiliario y Equipo de Administración	-	-	-	-	-	-
Mobiliario y Equipo Educativo y Recreativo	-	-	-	-	-	-
Equipo e Instrumental Médico y de Laboratorio	-	-	-	-	-	-
Vehículos y Equipo de Transporte	-	-	-	-	-	-
Equipo de Defensa y Seguridad	-	-	-	-	-	-
Maquinaria, Otros Equipos y Herramientas	-	-	-	-	-	-
Activos Biológicos	-	-	-	-	-	-
Bienes Inmuebles	-	-	-	-	-	-
Activos Intangibles	-	-	-	-	-	-
Inversión Pública	-	-	-	-	-	-
Obra Pública en Bienes de Dominio Público	-	-	-	-	-	-
Obra Pública en Bienes Propios	-	-	-	-	-	-
Proyectos Productivos y Acciones de Fomento	-	-	-	-	-	-
Inversiones Financieras y Otras Provisiones	-	-	-	-	-	-
Inversiones Para el Fomento de Actividades Productivas	-	-	-	-	-	-
Acciones y Participaciones de Capital	-	-	-	-	-	-
Compra de Títulos y Valores	-	-	-	-	-	-
Concesión de Préstamos	-	-	-	-	-	-
Inversiones en Fideicomisos, Mandatos y Otros Análogos	-	-	-	-	-	-
Fideicomiso de Desastres Naturales (Informativo)	-	-	-	-	-	-
Otras Inversiones Financieras	-	-	-	-	-	-
Provisiones para Contingencias y Otras Erogaciones Especiales	-	-	-	-	-	-
Participaciones y Aportaciones	-	-	-	-	-	-
Participaciones	-	-	-	-	-	-
Aportaciones	-	-	-	-	-	-
Convenios	-	-	-	-	-	-
Deuda Pública	-	-	-	-	-	-
Amortización de la Deuda Pública	-	-	-	-	-	-
Intereses de la Deuda Pública	-	-	-	-	-	-
Comisiones de la Deuda Pública	-	-	-	-	-	-
Gastos de la Deuda Pública	-	-	-	-	-	-
Costo por Coberturas	-	-	-	-	-	-
Apoyos Financieros	-	-	-	-	-	-
Adeudos de Ejercicios Fiscales Anteriores (Adefas)	-	-	-	-	-	-
Total de Egresos	139,227,046	-	139,227,046	49,390,392	49,390,392	89,836,654



Segundo Informe de Cuenta Pública
INSTITUTO DE CRÉDITO PARA LOS TRABAJADORES AL SERVICIO DEL GOBIERNO DEL ESTADO DE MORELOS
Estado Analítico del Ejercicio del Presupuesto de Egresos
Clasificación Administrativa
Del 1 de enero al 30 de junio de 2023
(Cifras en Pesos)



Concepto	Egresos					Subejercicio 6 = (3 - 4)
	Aprobado	Ampliaciones/ (Reducciones)	Modificado	Devengado	Pagado	
	1	2	3 = (1 + 2)	4	5	
Jefatura de la Oficina de la Gobernatura del Estado	-	-	-	-	-	-
Secretaría de Gobierno	-	-	-	-	-	-
Secretaría de Hacienda	-	-	-	-	-	-
Secretaría de Desarrollo Económico y del Trabajo	-	-	-	-	-	-
Secretaría de Desarrollo Agropecuario	-	-	-	-	-	-
Secretaría de Obras Públicas	-	-	-	-	-	-
Secretaría de Educación	-	-	-	-	-	-
Secretaría de Salud	-	-	-	-	-	-
Secretaría de Administración	-	-	-	-	-	-
Secretaría de la Contraloría	-	-	-	-	-	-
Secretaría de Turismo y Cultura	-	-	-	-	-	-
Secretaría de Desarrollo Social	-	-	-	-	-	-
Secretaría de Desarrollo Sustentable	-	-	-	-	-	-
Secretaría de Movilidad y Transporte	-	-	-	-	-	-
Comisión Estatal de Seguridad Pública	-	-	-	-	-	-
Consejería Jurídica	-	-	-	-	-	-
Gastos Institucionales	-	-	-	-	-	-
Total del Gasto	-	-	-	-	-	-

INSTITUTO DE CRÉDITO PARA LOS TRABAJADORES AL SERVICIO DEL GOBIERNO DEL ESTADO DE MORELOS
Estado Analítico del Ejercicio del Presupuesto de Egresos
Clasificación Administrativa
Del 1 de enero al 30 de junio de 2023

Concepto	Egresos					Subejercicio 6 = (3 - 4)
	Aprobado	Ampliaciones/ (Reducciones)	Modificado	Devengado	Pagado	
	1	2	3 = (1 + 2)	4	5	
Poder Ejecutivo	-	-	-	-	-	-
Poder Legislativo	-	-	-	-	-	-
Poder Judicial	-	-	-	-	-	-
Organismos Autónomos	-	-	-	-	-	-
Poder Ejecutivo de los Municipios	-	-	-	-	-	-
Total del Gasto	-	-	-	-	-	-

Sector Paraestatal del Gobierno del Estado de Morelos
Estado Analítico del Ejercicio del Presupuesto de Egresos
Clasificación Administrativa
Del 1 de enero al 30 de junio de 2023

Concepto	Egresos					Subejercicio 6 = (3 - 4)
	Aprobado	Ampliaciones/ (Reducciones)	Modificado	Devengado	Pagado	
	1	2	3 = (1 + 2)	4	5	
Entidades Paraestatales y Fideicomisos No Empresariales y No Financieros	139,227,046	-	139,227,046	49,390,392	49,390,392	89,836,654
Instituciones Públicas de la Seguridad Social	-	-	-	-	-	-
Entidades Paraestatales Empresariales No Financieras con Participación Estatal Mayoritaria	-	-	-	-	-	-
Fideicomisos Empresariales No Financieros con Participación Estatal Mayoritaria	-	-	-	-	-	-
Entidades Paraestatales Empresariales Financieras Monetarias con Participación Estatal Mayoritaria	-	-	-	-	-	-
Entidades Paraestatales Empresariales Financieras No Monetarias con Participación Estatal Mayoritaria	-	-	-	-	-	-
Fideicomisos Financieros Públicos con Participación Estatal Mayoritaria	-	-	-	-	-	-
Total del Gasto	139,227,046	-	139,227,046	49,390,392	49,390,392	89,836,654



Segundo Informe de Cuenta Pública
INSTITUTO DE CRÉDITO PARA LOS TRABAJADORES AL SERVICIO DEL GOBIERNO DEL ESTADO DE MORELOS
 Estado Analítico del Ejercicio del Presupuesto de Egresos Detallado - LDF
 Clasificación Administrativa
 Del 1 de enero al 30 de junio de 2023
 (Cifras en Pesos)



Concepto	Egresos					Subejercicio
	Aprobado	Ampliaciones/ (Reducciones)	Modificado	Devengado	Pagado	
Gasto No Etiquetado	139,227,046	-	139,227,046	49,390,392	49,390,392	89,836,654
Jefatura de la Oficina de la Gubernatura del Estado	-	-	-	-	-	-
Secretaría de Gobierno	-	-	-	-	-	-
Secretaría de Hacienda	-	-	-	-	-	-
Secretaría de Desarrollo Económico y del Trabajo	-	-	-	-	-	-
Secretaría de Desarrollo Agropecuario	-	-	-	-	-	-
Secretaría de Obras Públicas	-	-	-	-	-	-
Secretaría de Educación	-	-	-	-	-	-
Secretaría de Salud	-	-	-	-	-	-
Secretaría de Administración	-	-	-	-	-	-
Secretaría de la Contraloría	-	-	-	-	-	-
Secretaría de Turismo y Cultura	-	-	-	-	-	-
Secretaría de Desarrollo Social	-	-	-	-	-	-
Secretaría de Desarrollo Sustentable	-	-	-	-	-	-
Secretaría de Movilidad y Transporte	-	-	-	-	-	-
Comisión Estatal de Seguridad Pública	-	-	-	-	-	-
Consejería Jurídica	-	-	-	-	-	-
Gastos Institucionales	-	-	-	-	-	-
Poder Legislativo	-	-	-	-	-	-
Poder Judicial	-	-	-	-	-	-
Organismos Autónomos	-	-	-	-	-	-
Entidades Paraestatales y Fideicomisos No Empresariales y No Financieros	139,227,046	-	139,227,046	49,390,392	49,390,392	89,836,654
Entidades Paraestatales Empresariales No Financieras con Participación Estatal Mayoritaria	-	-	-	-	-	-
Poder Ejecutivo de los Municipios	-	-	-	-	-	-
Gasto Etiquetado	-	-	-	-	-	-
Jefatura de la Oficina de la Gubernatura del Estado	-	-	-	-	-	-
Secretaría de Gobierno	-	-	-	-	-	-
Secretaría de Hacienda	-	-	-	-	-	-
Secretaría de Desarrollo Económico y del Trabajo	-	-	-	-	-	-
Secretaría de Desarrollo Agropecuario	-	-	-	-	-	-
Secretaría de Obras Públicas	-	-	-	-	-	-
Secretaría de Educación	-	-	-	-	-	-
Secretaría de Salud	-	-	-	-	-	-
Secretaría de Administración	-	-	-	-	-	-
Secretaría de la Contraloría	-	-	-	-	-	-
Secretaría de Turismo y Cultura	-	-	-	-	-	-
Secretaría de Desarrollo Social	-	-	-	-	-	-
Secretaría de Desarrollo Sustentable	-	-	-	-	-	-
Secretaría de Movilidad y Transporte	-	-	-	-	-	-
Comisión Estatal de Seguridad Pública	-	-	-	-	-	-
Consejería Jurídica	-	-	-	-	-	-
Gastos Institucionales	-	-	-	-	-	-
Poder Legislativo	-	-	-	-	-	-
Poder Judicial	-	-	-	-	-	-
Organismos Autónomos	-	-	-	-	-	-
Entidades Paraestatales y Fideicomisos No Empresariales y No Financieros	-	-	-	-	-	-
Entidades Paraestatales Empresariales No Financieras con Participación Estatal Mayoritaria	-	-	-	-	-	-
Poder Ejecutivo de los Municipios	-	-	-	-	-	-
Total de Egresos	139,227,046	-	139,227,046	49,390,392	49,390,392	89,836,654



Segundo Informe de Cuenta Pública
INSTITUTO DE CRÉDITO PARA LOS TRABAJADORES AL SERVICIO DEL GOBIERNO DEL ESTADO DE MORELOS
Estado Analítico del Ejercicio del Presupuesto de Egresos
Clasificación Funcional (Finalidad y Función)
Del 1 de enero al 30 de junio de 2023
(Cifras en Pesos)



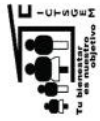
Concepto	Egresos					Subejercicio 6 = (3 - 4)
	Aprobado	Ampliaciones/ (Reducciones)	Modificado	Devengado	Pagado	
	1	2	3 = (1 + 2)	4	5	
Gobierno	-	-	-	-	-	-
Legislación	-	-	-	-	-	-
Justicia	-	-	-	-	-	-
Coordinación de la Política de Gobierno	-	-	-	-	-	-
Relaciones Exteriores	-	-	-	-	-	-
Asuntos Financieros y Hacendarios	-	-	-	-	-	-
Seguridad Nacional	-	-	-	-	-	-
Asuntos de Orden Público y de Seguridad Interior	-	-	-	-	-	-
Otros Servicios Generales	-	-	-	-	-	-
Desarrollo Social	139,227,046	-	139,227,046	49,390,392	49,390,392	89,836,654
Protección Ambiental	-	-	-	-	-	-
Vivienda y Servicios a la Comunidad	-	-	-	-	-	-
Salud	-	-	-	-	-	-
Recreación, Cultura y Otras Manifestaciones Sociales	-	-	-	-	-	-
Educación	-	-	-	-	-	-
Protección Social	-	-	-	-	-	-
Otros Asuntos Sociales	139,227,046	-	139,227,046	49,390,392	49,390,392	89,836,654
Desarrollo Económico	-	-	-	-	-	-
Asuntos Económicos, Comerciales y Laborales en General	-	-	-	-	-	-
Agropecuaria, Silvicultura, Pesca y Caza	-	-	-	-	-	-
Combustibles y Energía	-	-	-	-	-	-
Minería, Manufacturas y Construcción	-	-	-	-	-	-
Transporte	-	-	-	-	-	-
Comunicaciones	-	-	-	-	-	-
Turismo	-	-	-	-	-	-
Ciencia, Tecnología e Innovación	-	-	-	-	-	-
Otras Industrias y Otros Asuntos Económicos	-	-	-	-	-	-
Otras no Clasificadas en Funciones Anteriores	-	-	-	-	-	-
Transacciones de la Deuda Pública / Costo Financiero de la Deuda	-	-	-	-	-	-
Transferencias, Participaciones y Aportaciones entre Diferentes Niveles y Ordenes de Gobierno	-	-	-	-	-	-
Saneamiento del Sistema Financiero	-	-	-	-	-	-
Adeudos de Ejercicios Fiscales Anteriores	-	-	-	-	-	-
Total del Gasto	139,227,046	-	139,227,046	49,390,392	49,390,392	89,836,654



Segundo Informe de Cuenta Pública
INSTITUTO DE CRÉDITO PARA LOS TRABAJADORES AL SERVICIO DEL GOBIERNO DEL ESTADO DE MORELOS
 Estado Analítico del Ejercicio del Presupuesto de Egresos Detallado - LDF
 Clasificación Funcional (Finalidad y Función)
 Del 1 de enero al 30 de junio de 2023
 (Cifras en Pesos)



Concepto	Egresos					Subejercicio
	Aprobado	Ampliaciones/ (Reducciones)	Modificado	Devengado	Pagado	
Gasto No Etiquetado	139,227,046	-	139,227,046	49,390,392	49,390,392	89,836,654
<i>Gobierno</i>	-	-	-	-	-	-
Legislación	-	-	-	-	-	-
Justicia	-	-	-	-	-	-
Coordinación de la Política de Gobierno	-	-	-	-	-	-
Relaciones Exteriores	-	-	-	-	-	-
Asuntos Financieros y Hacendarios	-	-	-	-	-	-
Seguridad Nacional	-	-	-	-	-	-
Asuntos de Orden Público y de Seguridad Interior	-	-	-	-	-	-
Otros Servicios Generales	-	-	-	-	-	-
<i>Desarrollo Social</i>	139,227,046	-	139,227,046	49,390,392	49,390,392	89,836,654
Protección Ambiental	-	-	-	-	-	-
Vivienda y Servicios a la Comunidad	-	-	-	-	-	-
Salud	-	-	-	-	-	-
Recreación, Cultura y Otras Manifestaciones Sociales	-	-	-	-	-	-
Educación	-	-	-	-	-	-
Protección Social	-	-	-	-	-	-
Otros Asuntos Sociales	139,227,046	-	139,227,046	49,390,392	49,390,392	89,836,654
<i>Desarrollo Económico</i>	-	-	-	-	-	-
Asuntos Económicos, Comerciales y Laborales en Gral.	-	-	-	-	-	-
Agropecuaria, Silvicultura, Pesca y Caza	-	-	-	-	-	-
Combustibles y Energía	-	-	-	-	-	-
Minería, Manufacturas y Construcción	-	-	-	-	-	-
Transporte	-	-	-	-	-	-
Comunicaciones	-	-	-	-	-	-
Turismo	-	-	-	-	-	-
Ciencia, Tecnología e Innovación	-	-	-	-	-	-
Otras Industrias y Otros Asuntos Económicos	-	-	-	-	-	-
<i>Otras no Clasificadas en Funciones Anteriores</i>	-	-	-	-	-	-
Transacciones de la Deuda Pública / Costo Financiero de la Deuda	-	-	-	-	-	-
Transferencias, Participaciones y Aportaciones entre Diferentes Niveles y Ordenes de Gobierno	-	-	-	-	-	-
Saneamiento del Sistema Financiero	-	-	-	-	-	-
Adeudos de Ejercicios Fiscales Anteriores	-	-	-	-	-	-
Gasto Etiquetado	-	-	-	-	-	-
<i>Gobierno</i>	-	-	-	-	-	-
Legislación	-	-	-	-	-	-
Justicia	-	-	-	-	-	-
Coordinación de la Política de Gobierno	-	-	-	-	-	-
Relaciones Exteriores	-	-	-	-	-	-
Asuntos Financieros y Hacendarios	-	-	-	-	-	-
Seguridad Nacional	-	-	-	-	-	-
Asuntos de Orden Público y de Seguridad Interior	-	-	-	-	-	-
Otros Servicios Generales	-	-	-	-	-	-
<i>Desarrollo Social</i>	-	-	-	-	-	-
Protección Ambiental	-	-	-	-	-	-
Vivienda y Servicios a la Comunidad	-	-	-	-	-	-
Salud	-	-	-	-	-	-
Recreación, Cultura y Otras Manifestaciones Sociales	-	-	-	-	-	-
Educación	-	-	-	-	-	-
Protección Social	-	-	-	-	-	-
Otros Asuntos Sociales	-	-	-	-	-	-
<i>Desarrollo Económico</i>	-	-	-	-	-	-
Asuntos Económicos, Comerciales y Laborales en Gral.	-	-	-	-	-	-
Agropecuaria, Silvicultura, Pesca y Caza	-	-	-	-	-	-
Combustibles y Energía	-	-	-	-	-	-
Minería, Manufacturas y Construcción	-	-	-	-	-	-
Transporte	-	-	-	-	-	-
Comunicaciones	-	-	-	-	-	-
Turismo	-	-	-	-	-	-
Ciencia, Tecnología e Innovación	-	-	-	-	-	-
Otras Industrias y Otros Asuntos Económicos	-	-	-	-	-	-
<i>Otras no Clasificadas en Funciones Anteriores</i>	-	-	-	-	-	-
Transacciones de la Deuda Pública / Costo Financiero de la Deuda	-	-	-	-	-	-
Transferencias, Participaciones y Aportaciones entre Diferentes Niveles y Ordenes de Gobierno	-	-	-	-	-	-
Saneamiento del Sistema Financiero	-	-	-	-	-	-
Adeudos de Ejercicios Fiscales Anteriores	-	-	-	-	-	-
Total del Egresos	139,227,046	-	139,227,046	49,390,392	49,390,392	89,836,654



Segundo Informe de Cuenta Pública
INSTITUTO DE CRÉDITO PARA LOS TRABAJADORES AL SERVICIO DEL GOBIERNO DEL ESTADO DE MORELOS
 Estado Analítico del Ejercicio del Presupuesto de Egresos Detallado - LDF
 Clasificación de Servicios Personales por Categoría
 Del 1 de enero al 30 de junio de 2023
 (Cifras en Pesos)



Concepto	Egresos					Subejercicio
	Aprobado	Ampliaciones/ (Reducciones)	Modificado	Devengado	Pagado	
Gasto No Etiquetado	78,846,585	-	78,846,585	30,168,430	30,168,430	48,678,155
<i>Personal Administrativo y de Servicio Público</i>	-	-	-	-	-	-
<i>Magisterio</i>	-	-	-	-	-	-
Servicios de Salud	78,846,585	-	78,846,585	30,168,430	30,168,430	48,678,155
Personal Administrativo	78,846,585	-	78,846,585	30,168,430	30,168,430	48,678,155
Personal Médico, Paramédico y afín	-	-	-	-	-	-
Seguridad Pública	-	-	-	-	-	-
Gastos Asociados a la Implementación de Nuevas Leyes Fed. o Reformas a las Mismas	-	-	-	-	-	-
Nombre del Programa o Ley 1	-	-	-	-	-	-
Nombre del Programa o Ley 2	-	-	-	-	-	-
Sentencias Laborales Definitivas	-	-	-	-	-	-
Gasto Etiquetado	-	-	-	-	-	-
<i>Personal Administrativo y de Servicio Público</i>	-	-	-	-	-	-
<i>Magisterio</i>	-	-	-	-	-	-
Servicios de Salud	-	-	-	-	-	-
Personal Administrativo	-	-	-	-	-	-
Personal Médico, Paramédico y afín	-	-	-	-	-	-
Seguridad Pública	-	-	-	-	-	-
Gastos Asociados a la Implementación de Nuevas Leyes Fed. o Reformas a las Mismas	-	-	-	-	-	-
Nombre del Programa o Ley 1	-	-	-	-	-	-
Nombre del Programa o Ley 2	-	-	-	-	-	-
Sentencias Laborales Definitivas	-	-	-	-	-	-
Total del Gasto en Servicios Personales	78,846,585	-	78,846,585	30,168,430	30,168,430	48,678,155



Segundo Informe de Cuenta Pública
ESTADO ANALÍTICO DE EJERCICIO DEL PRESUPUESTO DE EGRESOS
CLASIFICACIÓN ECONÓMICA (POR TIPO DE GASTO)
DEL 1 DE ENERO AL 30 DE JUNIO DE 2023
(Cifras en Pesos)



Concepto	Egresos					
	Aprobado	Ampliaciones/ (Reducciones)	Modificado	Devengado	Pagado	Subejercicio
	1	2	3 = (1 + 2)	4	5	6 = (3 - 4)
Gasto Corriente	111,921,654	725,000	112,646,654	41,200,579	41,200,579	71,446,075
Gasto de Capital	8,014,550	-	8,014,550	1,759,532	1,759,532	6,255,018
Amortización de la Deuda y Disminución de Pasivos	-	-	-	-	-	-
Pensiones y Jubilaciones	19,290,842	(725,000)	18,565,842	6,430,281	6,430,281	12,135,561
Participaciones	-	-	-	-	-	-
Total del Gasto	139,227,046	-	139,227,046	49,390,392	49,390,392	89,836,654



Segundo Informe de Cuenta Pública
INSTITUTO DE CRÉDITO PARA LOS TRABAJADORES AL SERVICIO DEL GOBIERNO DEL ESTADO DE MORELOS
 Intereses de la Deuda
 Del 1 de enero al 30 de junio de 2023
 (Cifras en Pesos)



Identificación de Crédito o Instrumento	Devengado	Pagado
Créditos Bancarios		
NO APLICA		
Total de Intereses de Créditos Bancarios	-	-
Otros Instrumentos de Deuda		
Total de Intereses de Otros Instrumentos de Deuda	-	-
TOTAL	-	-



Información Programática

SEGUNDO INFORME DE CUENTA PÚBLICA
INSTITUTO DE CRÉDITO PARA LOS TRABAJADORES AL
SERVICIO DEL GOBIERNO DEL ESTADO DE MORELOS
ENERO - JUNIO


2023



Segundo Informe de Cuenta Pública
INSTITUTO DE CRÉDITO PARA LOS TRABAJADORES AL SERVICIO DEL GOBIERNO DEL ESTADO DE MORELOS
 Gasto por Categoría Programática
 Del 1 de enero al 30 de junio de 2023
 (Cifras en Pesos)



Concepto	Egresos					Subejercicio
	Aprobado	Ampliaciones/ (Reducciones)	Modificado	Devengado	Pagado	
	1	2	3 = (1 + 2)	4	5	6 = (3 - 4)
Programas						
Subsidios: Sector Social y Privado o Ent. Federativas y Municipios						
Sujetos a Reglas de Operación	-	-	-	-	-	-
Otros Subsidios	-	-	-	-	-	-
Desempeño de las Funciones	139,227,046	-	139,227,046	49,390,392	49,390,392	89,836,654
Prestación de Servicios Públicos	139,227,046	-	139,227,046	49,390,392	49,390,392	89,836,654
Provisión de Bienes Públicos	-	-	-	-	-	-
Planeación, Seguimiento y Evaluación de Políticas Públicas	-	-	-	-	-	-
Promoción y Fomento	-	-	-	-	-	-
Regulación y Supervisión	-	-	-	-	-	-
Funciones de las Fuerzas Armadas (Únicamente Gobierno Federal)	-	-	-	-	-	-
Específicos	-	-	-	-	-	-
Proyectos de Inversión	-	-	-	-	-	-
Administrativos y de Apoyo						
Apoyo al Proceso Presupuestario y para Mejorar la Eficiencia Institucional	-	-	-	-	-	-
Apoyo a la Función Pública y al Mejoramiento de la Gestión	-	-	-	-	-	-
Operaciones Ajenas	-	-	-	-	-	-
Compromisos						
Obligaciones de Cumplimiento de Resolución Jurisdiccional	-	-	-	-	-	-
Desastres Naturales	-	-	-	-	-	-
Obligaciones						
Pensiones y Jubilaciones	-	-	-	-	-	-
Aportaciones a la Seguridad Social	-	-	-	-	-	-
Aportaciones a Fondos de Estabilización	-	-	-	-	-	-
Aportaciones a Fondos de Inversión y Reestructura de Pensiones	-	-	-	-	-	-
Programas de Gasto Federalizado (Gobierno Federal)						
Gasto Federalizado	-	-	-	-	-	-
Participaciones a Entidades Federativas y Municipios						
Costo financiero, deuda o apoyos a deudores y ahorradores de la banca	-	-	-	-	-	-
Adeudos de ejercicios fiscales anteriores	-	-	-	-	-	-
Total del Gasto	139,227,046	-	139,227,046	49,390,392	49,390,392	89,836,654



Segundo Informe de Cuenta Pública
INSTITUTO DE CRÉDITO PARA LOS TRABAJADORES AL SERVICIO DEL GOBIERNO DEL ESTADO DE MORELOS
 Indicadores de Postura Fiscal
 Del 1 de enero al 30 de junio de 2023
 (Cifras en Pesos)



Concepto	Estimado/Aprobado	Devengado	Recaudado/Pagado
I. Ingresos Presupuestarios	539,967,898	280,316,684	280,316,684
1. Ingresos del Gobierno de la Entidad Federativa	-	-	-
2. Ingresos del Sector Paraestatal	539,967,898	280,316,684	280,316,684
II. Egresos Presupuestarios	139,227,046	49,390,392	49,390,392
3. Egresos del Gobierno de la Entidad Federativa	-	-	-
4. Egresos del Sector Paraestatal	139,227,046	49,390,392	49,390,392
III. Balance Presupuestario (Superávit o Déficit) (III= I - II)	400,740,852	230,926,292	230,926,292

Concepto	Estimado/Aprobado	Devengado	Recaudado/Pagado
III. Balance presupuestario (Superávit o Déficit)	400,740,852	230,926,292	230,926,292
IV. Intereses, Comisiones y Gastos de la Deuda	-	-	-
V. Balance Primario (Superávit o Déficit) (V= III + IV)	400,740,852	230,926,292	230,926,292

Concepto	Estimado/Aprobado	Devengado	Recaudado/Pagado
A. Financiamiento	-	-	-
B. Amortización de la deuda	-	-	-
C. Financiamiento Neto	-	-	-

Programas y Proyectos de Inversión

NO APLICA

Indicadores de Resultados

NO APLICA



Anexos

SEGUNDO INFORME DE CUENTA PÚBLICA
INSTITUTO DE CRÉDITO PARA LOS TRABAJADORES AL
SERVICIO DEL GOBIERNO DEL ESTADO DE MORELOS
ENERO - JUNIO

2023

Segundo Informe de Cuenta Pública
INSTITUTO DE CRÉDITO PARA LOS TRABAJADORES AL SERVICIO DEL GOBIERNO DEL ESTADO DE MORELOS
 Relación de Bienes Inmuebles que Componen su Patrimonio
 Al 30 de junio de 2023



Código	Descripción del Bien Inmueble	Valor en libros
03020110583.1.2.3.3.3	Oficinas centrales edificio ubicado en calle Dwight Morrow número 20, colonia centro Cuernavaca, Morelos.	30,153,238
03020105583.1.2.3.3.1	Archivo general y bodega ubicada en lote 1, manzana 9, andador no 7 s/n Conjunto Habitacional Ampliación Chulavista.	3,600,000
01010000581.1.2.3.1.3	Terreno urbano ubicado en Avenida Atlacomulco y Carlos Pacheco colonia las Águilas, Cuernavaca, Morelos.	4,400,000
01010000581.1.2.3.1.4	Terreno urbano ubicado en calle Centenario número 206 esquina con calle la Lumbre, colonia Carolina en Cuernavaca, Morelos.	200,000
01010000581.1.2.3.1.5	Terreno urbano ubicado en 10 de la manzana once, del Conjunto Habitacional "Ampliacion Chulavista" avenida Chulavista colonia San Antón en Cuernavaca Morelos.	254,000
01010000581.1.2.3.1.6	Terreno urbano ubicado en 11 de la manzana 24, zona uno de la colonia Pedro Amaro de Jojutla Morelos.	250,000
01010000581.1.2.3.1.7	Terreno urbano ubicado en lote 3 de la manzana 5 de la Unidad Habitacional Jose mana Morelos y Pavon en el municipio de Xochitenec.	290,000
01010000581.1.2.3.1.8	Terreno adjudicado ubicado en calle cañaditas s/n, lote 4Z, colonia Obrera Popular, tercera sección, municipio de Xochitenec. Morelos.	325,000
03020302583.1.2.3.3.1	Casa del Jubilado y Pensionado ubicada en calle Pino numero 1 colonia Palмира Cuernavaca.	15,340,000
02010000581.1.2.3.1.1	Casa habitación ubicada en privada Río Bravo número 3-A antes 7 colonia Vista Hermosa en Cuernavaca Morelos.	2,500,000
02010000581.1.2.3.1.2	Casa habitacional ubicado en el lote nº 11, mz.45 colonia Tepeyhualco en el poblado de Alta Vista municipio de Cuernavaca.	633,000
02020000581.1.2.3.1.1	Departamento no. 6, 2o piso edificio F sección 5 perteneciente al sector Tlaxpanes del Conjunto Habitacional las Fuentes en el Municipio de Emiliano Zapata.	565,000
1.2.3.6.1.001	Obras de Construcción para Edificios Habitacionales	4,400,000
02020000581.1.2.3.1.3	Viviendas	600,000

Relación de esquemas bursátiles y de coberturas financieras
Formato libre
(Artículo 46, último párrafo LGCG)

NO APLICA



MORELOS
2018 - 2024



Instituto de la Defensoría Pública del Estado de Morelos

SEGUNDO INFORME DE CUENTA PÚBLICA
ENTIDADES PARAESTATALES
ENERO - JUNIO

2023



Introducción

SEGUNDO INFORME DE CUENTA PÚBLICA
INSTITUTO DE LA DEFENSORÍA PÚBLICA DEL
ESTADO DE MORELOS
ENERO - JUNIO

2023

INTRODUCCIÓN

El Instituto de la Defensoría Pública del Estado de Morelos (IDPEM) es un Organismo Público Descentralizado, Sectorizado a la Secretaría de Gobierno que tiene como finalidad primordial la de prestar el servicio de defensa en el ámbito penal de forma gratuita a toda aquella persona que se le impute un hecho delictivo en materia penal.

El Instituto de la Defensoría Pública del Estado de Morelos fue creado como organismo público descentralizado mediante la publicación de la Ley Orgánica del Instituto de la Defensoría Pública del Estado de Morelos en el periódico oficial “Tierra y Libertad” número 5081 6° época de fecha 03 de Abril del 2013 mediante el cual se da vida a este Ente, el cual tiene como objetivo además de prestar el servicio de defensa en materia penal a personas de escasos recursos, el de prestar a quien lo solicite el servicio de defensoría pública en las áreas del derecho civil, mercantil y familiar; exceptuando en este último a aquellos en los que se pretenda la disolución del vínculo matrimonial.

Ahora bien, como se ha especificado en líneas anteriores; el Instituto de la Defensoría Pública del Estado de Morelos representa en materia penal a cualquier persona que lo solicite y en las demás áreas a las personas que no cuentan con los recursos económicos para costear un abogado particular; lo que representa la población más vulnerable en el Estado de Morelos; atendiendo en la actualidad al 95% de la población que se encuentra sujeta a un proceso penal tanto adultos como a menores infractores; esto derivado a que los Defensores Públicos son los mejor capacitado en el Nuevo Sistema de Justicia Penal así como en el actual Código Nacional de Procedimientos Penales, capacitación que se ha llevado a cabo desde que se implementó la reforma en el Estado con el apoyo de la federación mediante la Secretaría Técnica del Consejo de Coordinación para la Implementación del Sistema de Justicia Penal así como del Estado; así mismo el Instituto ha creado el área de ejecución de sanciones como cumplimiento a la normativa en la materia, de igual forma se visualiza como un centro de capacitación para abogados postulantes en derecho penal.



Información Contable

SEGUNDO INFORME DE CUENTA PÚBLICA
INSTITUTO DE LA DEFENSORÍA PÚBLICA DEL
ESTADO DE MORELOS
ENERO - JUNIO

2023

Concepto	2022	2023	Concepto	2023	2022
INGRESOS Y OTROS BENEFICIOS			GASTOS Y OTRAS PERDIDAS		
Ingresos de Gestión	-	-	Gastos de Funcionamiento	9,207,336	7,539,819
Impuestos	-	-	Servicios Personales	8,396,105	6,788,579
Cuotas y Aportaciones de Seguridad Social	-	-	Materiales y Suministros	271,882	254,608
Contribuciones de Mejoras	-	-	Servicios Generales	539,349	496,632
Derechos	-	-	Transferencias, Asignaciones, Subsidios y Otras Ayudas	404,810	-
Productos	-	-	Transferencias Internas y Asignaciones al Sector Público	-	-
Aprovechamientos	-	-	Transferencias al Resto del Sector Público	-	-
Ingresos por Venta de Bienes y Prestación de Servicios	-	-	Subsidios y Subvenciones	-	-
Participaciones, Aportaciones, Convenios, Incentivos Derivados de la Colaboración Fiscal, Fondos Distintos de Aportaciones, Transferencias, Asignaciones, Subsidios y Subvenciones, y Pensiones y Jubilaciones	13,072,369	8,554,650	Ayudas Sociales	-	-
Participaciones, Aportaciones, Convenios, Incentivos Derivados de la Colaboración Fiscal y Fondos Distintos de Aportaciones	13,072,369	8,554,650	Pensiones y Jubilaciones	404,810	-
Transferencias, Asignaciones, Subsidios y Subvenciones, y Pensiones y Jubilaciones	-	-	Transferencias a Fideicomisos, Mandatos y Contratos Análogos	-	-
Otros Ingresos y Beneficios	-	-	Transferencias a la Seguridad Social	-	-
Ingresos Financieros	-	-	Donativos	-	-
Incremento por Variación de Inventarios	-	-	Transferencias al Exterior	-	-
Disminución del Exceso de Estimaciones por Pérdida o Deterioro u Obsolescencia	-	-	Participaciones y Aportaciones	-	-
Disminución del Exceso de Provisiones	-	-	Participaciones	-	-
Otros Ingresos y Beneficios Varios	-	-	Aportaciones	-	-
Total de Ingresos y Otros Beneficios	13,072,369	8,554,650	Convenios	-	-
			Intereses, Comisiones y Otros Gastos de la Deuda Pública	-	-
			Intereses de la Deuda Pública	-	-
			Comisiones de la Deuda Pública	-	-
			Gastos de la Deuda Pública	-	-
			Costo por Coberturas	-	-
			Apoyos Financieros	-	-
			Otros Gastos y Pérdidas Extraordinarias	-	-
			Estimaciones, Depreciaciones, Deterioros, Obsolescencia y Amortizaciones	-	-
			Provisiones	-	-
			Disminución de Inventarios	-	-
			Otros Gastos	-	-
			Inversión Pública	-	-
			Inversión Pública no Capitalizable	-	-
			Total de Gastos y Otras Pérdidas	9,612,146	7,539,819
			Resultados del Ejercicio (Ahorro/Desahorro)	3,460,223	1,014,831

Bajo protesta de decir verdad declaramos que los Estados Financieros y sus notas, son razonablemente correctos y son responsabilidad del emisor.

CONCEPTO	Año		CONCEPTO	Año	
	2023	2022		2023	2022
ACTIVO			PASIVO		
Activo Circulante			Pasivo Circulante		
Efectivo y Equivalentes	4,978,634	910,452	Cuentas por Pagar a Corto Plazo	187,030	59,849
Derechos a Recibir Efectivo o Equivalentes	443,325	164,229	Documentos por Pagar a Corto Plazo	-	-
Derechos a Recibir Bienes o Servicios	-	-	Porción a Corto Plazo de la Deuda Pública a Largo Plazo	-	-
Inventarios	-	-	Títulos y Valores a Corto Plazo	-	-
Almacenes	-	-	Pasivos Diferidos a Corto Plazo	-	-
Estimación por Pérdida o Deterioro de Activos Circulantes	-	-	Fondos y Bienes de Terceros en Garantía y/o Administración a Corto Plazo	-	-
Otros Activos Circulantes	-	-	Provisiones a Corto Plazo	-	-
Total de Activos Circulantes	5,421,959	1,074,681	Otros Pasivos a Corto Plazo	-	-
Activo No Circulante			Total de Pasivos Circulantes	187,030	59,849
Inversiones Financieras a Largo Plazo	-	-	Pasivo No Circulante		
Derechos a Recibir Efectivo o Equivalentes a Largo Plazo	-	-	Cuentas por Pagar a Largo Plazo	-	-
Bienes Inmuebles, Infraestructura y Construcciones en Proceso	-	-	Documentos por Pagar a Largo Plazo	-	-
Bienes Muebles	3,928,629	3,891,930	Deuda Pública a Largo Plazo	-	-
Activos Intangibles	-	-	Pasivos Diferidos a Largo Plazo	-	-
Depreciación, Deterioro y Amortización Acumulada de Bienes	(3,647,478)	(3,393,145)	Fondos y Bienes de Terceros en Garantía y/o en Administración a Largo Plazo	-	-
Activos Diferidos	-	-	Provisiones a Largo Plazo	-	-
Estimación por Pérdida o Deterioro de Activos no Circulantes	-	-	Total de Pasivos No Circulantes	-	-
Otros Activos no Circulantes	-	-	Total del Pasivo	187,030	59,849
Total de Activos No Circulantes	281,151	498,785	HACIENDA PÚBLICA / PATRIMONIO		
Total del Activo	5,703,110	1,573,466	Hacienda Pública / Patrimonio Contribuido	-	-
			Aportaciones	-	-
			Donaciones de Capital	-	-
			Actualización de la Hacienda Pública / Patrimonio	-	-
			Hacienda Pública / Patrimonio Generado	5,516,080	1,513,617
			Resultados del Ejercicio (Ahorro / Desahorro)	3,460,223	1,014,831
			Resultados de Ejercicios Anteriores	8,258,053	6,700,982
			Revalúos	-	-
			Reservas	-	-
			Rectificaciones de Resultados de Ejercicios Anteriores	(6,202,196)	(6,202,196)
			Exceso o Insuficiencia en la Actualización de la Hacienda Pública / Patrimonio	-	-
			Resultado por Posición Monetaria	-	-
			Resultado por Tenencia de Activos no Monetarios	-	-
			Total Hacienda Pública / Patrimonio	5,516,080	1,513,617
			Total del Pasivo y Hacienda Pública / Patrimonio	5,703,110	1,573,466

Bajo protesta de decir verdad declaramos que los Estados Financieros y sus notas, son razonablemente correctos y son responsabilidad del emisor.

CONCEPTO	30 de junio 2023	31 de diciembre 2022	CONCEPTO	30 de junio 2023	31 de diciembre 2022
ACTIVO			PASIVO		
Activo Circulante			Pasivo Circulante		
Efectivo y Equivalentes	4,978,634	2,811,489	Cuentas por Pagar a Corto Plazo	187,030	1,036,783
Efectivo	-	2,811,489	Servicios Personales por Pagar a Corto Plazo	-	303,582
Bancos/Tesorería	4,978,634	-	Proveedores por Pagar a Corto Plazo	-	-
Bancos/Dependencias y Otros	-	-	Contratistas por Obras Públicas por Pagar a Corto Plazo	-	-
Inversiones Temporales (Hasta 3 meses)	-	-	Participaciones y Aportaciones por Pagar a Corto Plazo	-	-
Fondos con Afectación Específica	-	-	Transferencias Otorgadas por Pagar a Corto Plazo	-	101,640
Depósitos de Fondos de Terceros en Garantía y/o Admón.	-	-	Int., Comisiones y Otros Gastos de la Deuda Púb. por Pagar a Corto Plazo	-	-
Otros Efectivos y Equivalentes	-	-	Retenciones y Contribuciones por Pagar a Corto Plazo	187,030	631,561
			Devoluciones de la Ley de Ingresos por Pagar a Corto Plazo	-	-
Derechos a Recibir Efectivo o Equivalentes	443,325	-	Otras Cuentas por Pagar a Corto Plazo	-	-
Inversiones Financieras de Corto Plazo	-	-	Documentos por Pagar a Corto Plazo	-	-
Cuentas por Cobrar a Corto Plazo	443,325	-	Documentos Comerciales por Pagar a Corto Plazo	-	-
Deudores Diversos por Cobrar a Corto Plazo	-	-	Documentos con Contratistas por Obras Púb. por Pagar a Corto Plazo	-	-
Ingresos por Recuperar a Corto Plazo	-	-	Otros Documentos por Pagar a Corto Plazo	-	-
Deudores por Anticipos de la Tesorería a Corto Plazo	-	-	Porción a Corto Plazo de la Deuda Pública a Largo Plazo	-	-
Préstamos Otorgados a Corto Plazo	-	-	Porción a Corto Plazo de la Deuda Pública	-	-
Otros Derechos a Recibir Efectivo o Equiv. a Corto Plazo	-	-	Porción a Corto Plazo de Arrendamiento Financiero	-	-
Derechos a Recibir Bienes o Servicios	-	-	Títulos y Valores a Corto Plazo	-	-
Ant. a Proveedores por Adq. de Bienes y Prest. de Serv. a Corto Plazo	-	-	Pasivos Diferidos a Corto Plazo	-	-
Ant. a Proveedores por Adq. de Bienes Inm. y Muebles a Corto Plazo	-	-	Ingresos Cobrados por Adelantado a Corto Plazo	-	-
Ant. a Proveedores por Adq. de Bienes Intangibles a Corto Plazo	-	-	Intereses Cobrados por Adelantado a Corto Plazo	-	-
Anticipo a Contratistas por Obras Públicas a Corto Plazo	-	-	Otros Pasivos Diferidos a Corto Plazo	-	-
Otros Derechos a Recibir Bienes o Servicios a Corto Plazo	-	-			
			Fondos y Bienes de Terceros en Garantía y/o Admón. a C. P.		
Inventarios			Fondos en Garantía a Corto Plazo	-	-
Inventario de Mercancías para Venta	-	-	Fondos en Administración a Corto Plazo	-	-
Inventario de Mercancías Terminadas	-	-	Fondos Contingentes a Corto Plazo	-	-
Inventario de Mercancías en Proceso de Elaboración	-	-	Fondos de Fideicomisos, Mandatos y Contratos Análogos a Corto Plazo	-	-
Inventario de Materias Primas, Mat. y Suministros para Producción	-	-	Otros Fondos de Terceros en Garantía y/o Administración a Corto Plazo	-	-
Bienes en Tránsito	-	-	Valores y Bienes en Garantía a Corto Plazo	-	-
Almacenes			Provisiones a Corto Plazo		
Estimación por Pérdida o Deterioro de Activos Circulantes	-	-	Provisión para Demandas y Juicios a Corto Plazo	-	-
Est. para Ctas. Incobrables por Derechos a Recibir Efectivo o Equiv.	-	-	Provisión para Contingencias a Corto Plazo	-	-
Estimación por Deterioro de Inventarios	-	-	Otras Provisiones a Corto Plazo	-	-
Otros Activos Circulantes			Otros Pasivos a Corto Plazo		
Valores en Garantía	-	-	Ingresos por Clasificar	-	-
Bienes en Garantía (excluye depósitos de fondos)	-	-	Recaudación por Participar	-	-
Bienes Deriv. de Embargos, Decom., Aseguramientos y Dación en Pago	-	-	Otros Pasivos Circulantes	-	-
Adquisición con Fondos de Terceros	-	-			
			Total de Pasivos Circulantes	187,030	1,036,783
Total de Activos Circulantes	5,421,959	2,811,489			

CONCEPTO	30 de junio 2023	31 de diciembre 2022	CONCEPTO	30 de junio 2023	31 de diciembre 2022
Activo No Circulante			Pasivo No Circulante		
Inversiones Financieras a Largo Plazo	-	-	Cuentas por Pagar a Largo Plazo	-	-
Derechos a Recibir Efectivo o Equivalentes a Largo Plazo	-	-	Documentos por Pagar a Largo Plazo	-	-
Bienes Inmuebles, Infraestructura y Const. en Proceso	-	-	Deuda Pública a Largo Plazo	-	-
Bienes Muebles	3,928,629	3,928,629	Pasivos Diferidos a Largo Plazo	-	-
Activos Intangibles	-	-	Fdos. y Bienes de Terceros en Garantía y/o en Admón. a L.P.	-	-
Depreciación, Deterioro y Amortización Acumulada de Bienes	(3,647,478)	(3,647,478)	Provisiones a Largo Plazo	-	-
Activos Diferidos	-	-	Total de Pasivos No Circulantes	-	-
Estimación por Pérdida o Deterioro de Activos no Circulantes	-	-	Total del Pasivo	187,030	1,036,783
Otros Activos no Circulantes	-	-			
Total de Activos No Circulantes	281,151	281,151	HACIENDA PÚBLICA / PATRIMONIO		
			Hacienda Pública / Patrimonio Contribuido	-	-
			Aportaciones	-	-
			Donaciones de Capital	-	-
			Actualización de la Hacienda Pública / Patrimonio	-	-
Total del Activo	5,703,110	3,092,640	Hacienda Pública / Patrimonio Generado	5,516,080	2,055,857
			Resultados del Ejercicio (Ahorro / Desahorro)	3,460,223	1,520,373
			Resultados de Ejercicios Anteriores	8,258,053	6,737,680
			Revalúos	-	-
			Reservas	-	-
			Rectificaciones de Resultados de Ejercicios Anteriores	(6,202,196)	(6,202,196)
			Exceso o Insuficiencia en la Actualización de la Hacienda Pública / Patrimonio	-	-
			Resultado por Posición Monetaria	-	-
			Resultado por Tenencia de Activos no Monetarios	-	-
			Total Hacienda Pública / Patrimonio	5,516,080	2,055,857
			Total del Pasivo y Hacienda Pública / Patrimonio	5,703,110	3,092,640

Bajo protesta de decir verdad declaramos que los Estados Financieros y sus notas, son razonablemente correctos y son responsabilidad del emisor.

Concepto	Origen	Aplicación	Concepto	Origen	Aplicación
ACTIVO	-	2,610,470	PASIVO	-	849,753
Activo Circulante	-	2,610,470	Pasivo Circulante	-	849,753
Efectivo y Equivalentes	-	2,167,145	Cuentas por Pagar a Corto Plazo	-	849,753
Derechos a Recibir Efectivo o Equivalentes	-	443,325	Documentos por Pagar a Corto Plazo	-	-
Derechos a Recibir Bienes o Servicios	-	-	Porción a Corto Plazo de la Deuda Pública a Largo Plazo	-	-
Inventarios	-	-	Títulos y Valores a Corto Plazo	-	-
Almacenes	-	-	Pasivos Diferidos a Corto Plazo	-	-
Estimación por Pérdida o Deterioro de Activos Circulantes	-	-	Fdos. y Bienes de Terceros en Garantía y/o Admón. a C. P.	-	-
Otros Activos Circulantes	-	-	Provisiones a Corto Plazo	-	-
Activo No Circulante	-	-	Otros Pasivos a Corto Plazo	-	-
Inversiones Financieras a Largo Plazo	-	-	Pasivo No Circulante	-	-
Derechos a Recibir Efectivo o Equivalentes a Largo Plazo	-	-	Cuentas por Pagar a Largo Plazo	-	-
Bienes Inmuebles, Infraestructura y Constr. en Proceso	-	-	Documentos por Pagar a Largo Plazo	-	-
Bienes Muebles	-	-	Deuda Pública a Largo Plazo	-	-
Activos Intangibles	-	-	Pasivos Diferidos a Largo Plazo	-	-
Depreciación, Deterioro y Amort. Acumulada de Bienes	-	-	Fdos. y Bienes de Terceros en Garantía y/o Admón. a L. P.	-	-
Activos Diferidos	-	-	Provisiones a Largo Plazo	-	-
Est. por Pérdida o Deterioro de Activos no Circulantes	-	-	HACIENDA PÚBLICA / PATRIMONIO	3,460,223	-
Otros Activos no Circulantes	-	-	Hacienda Pública / Patrimonio Contribuido	-	-
			Aportaciones	-	-
			Donaciones de Capital	-	-
			Actualización de la Hacienda Pública / Patrimonio	-	-
			Hacienda Pública / Patrimonio Generado	3,460,223	-
			Resultados del Ejercicio (Ahorro / Desahorro)	1,939,850	-
			Resultados de Ejercicios Anteriores	1,520,373	-
			Revalúos	-	-
			Reservas	-	-
			Rectificaciones de Resultados de Ejercicios Anteriores	-	-
			Exceso o Insuficiencia en la Actualización de la Hacienda Pública / Patrimonio	-	-
			Resultado por Posición Monetaria	-	-
			Resultado por Tenencia de Activos no Monetarios	-	-

Bajo protesta de decir verdad declaramos que los Estados Financieros y sus notas, son razonablemente correctos y son responsabilidad del emisor.

Concepto	Saldo Inicial 1	Cargos del Periodo 2	Abonos del Periodo 3	Saldo Final 4 = (1 + 2 - 3)	Variación del Periodo (4 - 1)
ACTIVO	3,092,640	25,877,143	23,266,673	5,703,110	2,610,470
Activo Circulante	2,811,489	25,877,143	23,266,673	5,421,959	2,610,470
Efectivo y Equivalentes	2,811,489	11,348,033	9,180,888	4,978,634	2,167,145
Derechos a Recibir Efectivo o Equivalentes	-	14,529,110	14,085,785	443,325	443,325
Derechos a Recibir Bienes o Servicios	-	-	-	-	-
Inventarios	-	-	-	-	-
Almacenes	-	-	-	-	-
Estimación por Pérdida o Deterioro de Activos Circulantes	-	-	-	-	-
Otros Activos Circulantes	-	-	-	-	-
Activo No Circulante	281,151	-	-	281,151	-
Inversiones Financieras a Largo Plazo	-	-	-	-	-
Derechos a Recibir Efectivo o Equivalentes a Largo Plazo	-	-	-	-	-
Bienes Inmuebles, Infraestructura y Constr. en Proceso	-	-	-	-	-
Bienes Muebles	3,928,629	-	-	3,928,629	-
Activos Intangibles	-	-	-	-	-
Depreciación, Deterioro y Amort. Acumulada de Bienes	(3,647,478)	-	-	(3,647,478)	-
Activos Diferidos	-	-	-	-	-
Est. por Pérdida o Deterioro de Activos no Circulantes	-	-	-	-	-
Otros Activos no Circulantes	-	-	-	-	-

Bajo protesta de decir verdad declaramos que los Estados Financieros y sus notas, son razonablemente correctos y son responsabilidad del emisor.

Denominación de las Deudas	Moneda de Contratación	Institución o País Acreedor	Saldo Inicial del Periodo	Saldo Final del Periodo
DEUDA PÚBLICA				
Corto Plazo				
Deuda Interna	Pesos		-	-
Instituciones de Crédito			-	-
Títulos y Valores			-	-
Arrendamientos Financieros			-	-
Deuda Externa	Pesos		-	-
Organismos Financieros Internacionales			-	-
Deuda Bilateral			-	-
Títulos y Valores			-	-
Arrendamientos Financieros			-	-
<i>Subtotal a Corto Plazo</i>			-	-
Largo Plazo				
Deuda Interna	Pesos		-	-
Instituciones de Crédito			-	-
Títulos y Valores			-	-
Arrendamientos Financieros			-	-
Deuda Externa	Pesos		-	-
Organismos Financieros Internacionales			-	-
Deuda Bilateral			-	-
Títulos y Valores			-	-
Arrendamientos Financieros			-	-
<i>Subtotal a Largo Plazo</i>			-	-
Otros Pasivos			1,036,783	187,030
Total Deuda y Otros Pasivos			1,036,783	187,030

Bajo protesta de decir verdad declaramos que los Estados Financieros y sus notas, son razonablemente correctos y son responsabilidad del emisor.

Denominación de la Deuda Pública y Otros Pasivos	Saldo al 31 de Diciembre de 2022	Disposiciones del Periodo	Amortizaciones del Periodo	Revaluaciones, Reclasificaciones y Otros Ajustes	Saldo Final del Periodo	Pago de Intereses del Periodo	Pago de Comisiones y demás costos asociados durante el Periodo
Deuda Pública	-	-	-	-	-	-	-
<i>Corto Plazo</i>	-	-	-	-	-	-	-
<i>Instituciones de Crédito</i>	-	-	-	-	-	-	-
<i>Títulos y Valores</i>	-	-	-	-	-	-	-
<i>Arrendamientos Financieros</i>	-	-	-	-	-	-	-
<i>Largo Plazo</i>	-	-	-	-	-	-	-
<i>Instituciones de Crédito</i>	-	-	-	-	-	-	-
<i>Títulos y Valores</i>	-	-	-	-	-	-	-
<i>Arrendamientos Financieros</i>	-	-	-	-	-	-	-
Otros Pasivos	1,036,783	-	-	-	187,030	-	-
Total de la Deuda Pública y Otros Pasivos	1,036,783	-	-	-	187,030	-	-
Deuda Contingente¹ (Informativo)	-	-	-	-	-	-	-
Deuda Contingente 1	-	-	-	-	-	-	-
Deuda Contingente 2	-	-	-	-	-	-	-
Deuda Contingente xx	-	-	-	-	-	-	-
Valor de Instrumentos Bono Cupón Cero²	-	-	-	-	-	-	-
Instrumento Bono Cupón Cero 1	-	-	-	-	-	-	-
Instrumento Bono Cupón Cero 2	-	-	-	-	-	-	-
Instrumento Bono Cupón Cero 3	-	-	-	-	-	-	-

- 1 Se refiere a cualquier Financiamiento sin fuente o garantía de pago definida, que sea asumida de manera solidaria o subsidiaria por las Entidades Federativas con sus Municipios, organismos descentralizados y empresas de participación estatal mayoritaria y fideicomisos, locales o municipales, y por los Municipios con sus respectivos organismos descentralizados y empresas de participación municipal mayoritaria.
- 2 Se refiere al valor del Bono Cupón Cero que respalda el pago de los créditos asociados al mismo (Activo).

Obligaciones a Corto Plazo	Monto Contratado	Plazo Pactado	Tasa de Interés	Comisiones y Costos Relacionados	Tasa Efectiva
Obligaciones a Corto Plazo (Informativo)					
Crédito 1	-	-	-	-	-
Crédito 2	-	-	-	-	-
Crédito xx	-	-	-	-	-

Bajo protesta de decir verdad declaramos que los Estados Financieros y sus notas, son razonablemente correctos y son responsabilidad del emisor.

Denominación de las Obligaciones Diferentes de Financiamiento	Fecha del Contrato	Fecha de inicio de operación del proyecto	Fecha de vencimiento	Monto de la inversión pactado	Plazo pactado	Monto promedio mensual del pago de la contraprestación	Monto promedio mensual del pago correspondiente al pago de inversión	Monto pagado de la inversión al 30 de junio de 2023	Monto pagado de la inversión actualizado al 30 de junio de 2023	Saldo pendiente por pagar de la inversión al 30 de junio de 2023
Asociaciones Público Privadas (APP´s)				-		-	-	-	-	-
APP 1				-		-	-	-	-	-
APP 2				-		-	-	-	-	-
APP 3				-		-	-	-	-	-
APP XX				-		-	-	-	-	-
Otros Instrumentos				-		-	-	-	-	-
Otro Instrumento 1				-		-	-	-	-	-
Otro Instrumento 2				-		-	-	-	-	-
Otro Instrumento 3				-		-	-	-	-	-
Otro Instrumento xx				-		-	-	-	-	-
Total de Obligaciones Diferentes de Financiamiento				-		-	-	-	-	-

NO APLICA

Bajo protesta de decir verdad declaramos que los Estados Financieros y sus notas, son razonablemente correctos y son responsabilidad del emisor.

Concepto	Hacienda Pública/Patrimonio Contribuido	Hacienda Pública/Patrimonio Generado de Ejercicios Anteriores	Hacienda Pública/Patrimonio Generado del Ejercicio	Exceso o Insuficiencia en la Actualización de la Hacienda Pública / Patrimonio	TOTAL
Hacienda Pública / Patrimonio Contribuido Neto de 2022	-	-	-	-	-
Aportaciones	-	-	-	-	-
Donaciones de Capital	-	-	-	-	-
Actualización de la Hacienda Pública / Patrimonio	-	-	-	-	-
Hacienda Pública / Patrimonio Generado Neto de 2022	-	535,484	1,520,373	-	2,055,857
Resultados del Ejercicio (Ahorro / Desahorro)	-	-	1,520,373	-	1,520,373
Resultados de Ejercicios Anteriores	-	6,737,680	-	-	6,737,680
Revalúos	-	-	-	-	-
Reservas	-	-	-	-	-
Rectificaciones de Resultados de Ejercicios Anteriores	-	(6,202,196)	-	-	(6,202,196)
Exceso o Insuficiencia en la Actualización de la Hacienda Pública / Patrimonio Neto de 2022	-	-	-	-	-
Resultado por Posición Monetaria	-	-	-	-	-
Resultado por Tenencia de Activos no Monetarios	-	-	-	-	-
Hacienda Pública / Patrimonio Neto Final de 2022	-	535,484	1,520,373	-	2,055,857
Cambios en la Hacienda Pública / Patrimonio Contribuido Neto de 2023	-	-	-	-	-
Aportaciones	-	-	-	-	-
Donaciones de Capital	-	-	-	-	-
Actualización de la Hacienda Pública / Patrimonio	-	-	-	-	-
Variaciones de la Hacienda Pública / Patrimonio Generado Neto de 2023	-	1,520,373	1,939,850	-	3,460,223
Resultados del Ejercicio (Ahorro / Desahorro)	-	-	3,460,223	-	3,460,223
Resultados de Ejercicios Anteriores	-	1,520,373	(1,520,373)	-	-
Revalúos	-	-	-	-	-
Reservas	-	-	-	-	-
Rectificaciones de Resultados de Ejercicios Anteriores	-	-	-	-	-
Cambios en el Exceso o Insuficiencia en la Actualización de la Hacienda Pública / Patrimonio Neto de 2023	-	-	-	-	-
Resultado por Posición Monetaria	-	-	-	-	-
Resultado por Tenencia de Activos no Monetarios	-	-	-	-	-
Hacienda Pública / Patrimonio Neto Final de 2023	-	2,055,857	3,460,223	-	5,516,080

Bajo protesta de decir verdad declaramos que los Estados Financieros y sus notas, son razonablemente correctos y son responsabilidad del emisor.

Concepto	2023	2022	Concepto	2023	2022
Flujos de Efectivo de las Actividades de Operación			Flujos de Efectivo de las Actividades de Inversión		
Origen	12,629,045	8,554,650	Origen	-	-
Impuestos	-	-	Bienes Inmuebles, Infraestructura y Construcciones en Proceso	-	-
Cuotas y Aportaciones de Seguridad Social	-	-	Bienes Muebles	-	-
Contribuciones de Mejoras	-	-	Otros Orígenes de Inversión	-	-
Derechos	-	-	Aplicación	-	-
Productos	-	-	Bienes Inmuebles, Infraestructura y Construcciones en Proceso	-	-
Aprovechamientos	-	-	Bienes Muebles	-	-
Ingresos por Venta de Bienes y Prestación de Servicios	-	-	Otras Aplicaciones de Inversión	-	-
Participaciones, Aportaciones, Convenios, Incentivos Derivados de la Colaboración Fiscal y Fondos Distintos de Aportaciones	12,629,045	8,554,650			
Transferencias, Asignaciones, Subsidios y Subvenciones, y Pensiones y Jubilaciones	-	-	Flujos Netos de Efectivo por Actividades de Inversión	-	-
Otros Orígenes de Operación	-	-			
			Flujo de Efectivo de las Actividades de Financiamiento		
Aplicación	10,461,900	8,934,409	Origen	-	-
Servicios Personales	8,396,105	6,788,579	Endeudamiento Neto	-	-
Materiales y Suministros	271,882	254,608	Interno	-	-
Servicios Generales	514,438	496,632	Externo	-	-
Transf. Internas y Asignaciones al Sector Público	-	-	Otros Orígenes de Financiamiento	-	-
Transferencias al resto del Sector Público	-	-	Aplicación	-	-
Subsidios y Subvenciones	-	-	Servicios de la Deuda	-	-
Ayudas Sociales	-	-	Interno	-	-
Pensiones y Jubilaciones	404,810	-	Externo	-	-
Transf. a Fideicomisos, Mandatos y Contratos Análogos	-	-	Otras Aplicaciones de Financiamiento	-	-
Transferencias a la Seguridad Social	-	-			
Donativos	-	-	Flujos Netos de Efectivo por Actividades de Financiamiento	-	-
Transferencias al Exterior	-	-			
Participaciones	-	-	Incremento/Disminución Neta en el Efectivo y Equivalentes al Efectivo	2,167,145	(379,759)
Aportaciones	-	-			
Convenios	-	-			
Otras Aplicaciones de Operación	874,665	1,394,590			
Flujos Netos de Efectivo por Actividades de Operación	2,167,145	(379,759)	Efectivo y Equivalentes al Efectivo al Inicio del Ejercicio	2,811,489	1,290,211
			Efectivo y Equivalentes al Efectivo al Final del Ejercicio	4,978,634	910,452

Bajo protesta de decir verdad declaramos que los Estados Financieros y sus notas, son razonablemente correctos y son responsabilidad del emisor.

INSTITUTO DE LA DEFENSORÍA PÚBLICA DEL ESTADO DE MORELOS

Informacion de Pasivos Contingentes

Al 30 de junio 2023

NO APLICA

INSTITUTO DE LA DEFENSORÍA PÚBLICA DEL ESTADO DE MORELOS

**NOTAS A LOS ESTADOS FINANCIEROS
AL 30 DE JUNIO 2023**

A) NOTAS AL ESTADO DE SITUACIÓN FINANCIERA

ACTIVO

Efectivo y Equivalentes

El efectivo está constituido por moneda en curso legal y se encuentra a su valor nominal proveniente de ministraciones que otorga el Gobierno del Estado del ramo 28 Participaciones a Organismos.

Este saldo se integra como sigue:

Descripción	Importe
Bancos / Tesorería	4,978,634
Total	4,978,634

Bancos / Tesorería

El saldo que refleja representa el monto de efectivo disponible propiedad del Instituto de la Defensoría Pública del Estado de Morelos, en la Institución Bancaria Banorte cuenta número 2095147658 por la cantidad de \$4,978,634.00 (Cuatro millones novecientos setenta y ocho mil seiscientos treinta y cuatro pesos 00/100 M.N.)

Derecho a recibir efectivo o equivalentes

El saldo de este rubro se integra como sigue:

Descripción	Importe
Cuentas por cobrar a corto plazo	443,325
Total	443.325

Representa el monto que debe Gobierno del Estado de Morelos por ministración del Ramo 28 Participaciones a Organismos, de la segunda quincena del mes de junio del ejercicio 2023 por \$103,575.00 (Ciento tres mil quinientos setenta y cinco pesos 00/100 M.N.) y por el Capitulo 5000 Bienes Muebles e Inmuebles por \$339,750.00 (Trescientos treinta y nueve mil setecientos cincuenta pesos 00/100 M.N.)

ACTIVO NO CIRCULANTE

Bienes muebles

Este saldo se integra como sigue:

Descripción	Importe
A. Mobiliario y quipo de administración	\$ 3,898,524

INSTITUTO DE LA DEFENSORÍA PÚBLICA DEL ESTADO DE MORELOS

**NOTAS A LOS ESTADOS FINANCIEROS
AL 30 DE JUNIO 2023**

B. Mobiliario y equipo educacional y recreativo	30,105
Total bienes muebles \$	3,928,629

Descripción	Importe
A. Depreciacion acumulada Bienes Muebles	\$ 3,647,478
Total depreciacion acumulada \$	3,647,478

La depreciación de los bienes muebles que integran el activo, se utilizan las tasas de depreciación señaladas en los parámetros de Estimacion de Vida Util, emitido por el Consejo Nacional de Armonización Contable (CONAC).

PASIVO

Las cuentas por pagar a corto plazo por \$187,030.00 (Ciento ochenta y siete mil treinta pesos 00/100 M.N.) representa las obligaciones a cargo del Organismo

Descripción	Importe
Retenciones y contribuciones por pagar a corto plazo	187,030
Total	187,030

El rubro de Retenciones y Contribuciones por pagar a corto plazo corresponde a los impuestos federales y locales, así como las cuotas al IMSS, mismos que se enteran durante el mes siguiente conforme lo establecen las leyes respectivas.

B) NOTAS AL ESTADO DE VARIACIÓN EN LA HACIENDA PÚBLICA/PATRIMONIO

Este saldo se integra como sigue:

Descripción	Importe
Resultado de ejercicio (Ahorro/Desahorro)	3,460,223
Resultado de ejercicios anteriores	8,258,053
Rectificaciones de resultados de ejercicios anteriores	(6,202,196)
Total Hacienda Publica/Patrimonio	5,516,080

INSTITUTO DE LA DEFENSORÍA PÚBLICA DEL ESTADO DE MORELOS

**NOTAS A LOS ESTADOS FINANCIEROS
AL 30 DE JUNIO 2023**

C) NOTAS AL ESTADO DE ACTIVIDADES

Ingresos de Gestión

Participaciones, Aportaciones, Convenios, Incentivos Derivados de la Colaboración Fiscal, Fondos Distintos de Aportaciones, Transferencias, Asignaciones, Subsidios y Subvenciones, y Pensiones y Jubilaciones.

Descripción	IMPORTE
Participaciones	13,072,369
	<u>13,072,369</u>

Gastos y otras perdidas

Son los gastos llevados a cabo para la operatividad del Organismo que corresponden a servicios personales, materiales y suministros, así como los servicios generales

Descripción	Importe
Servicios personales	8,396,105
Materiales y Suministros	271,882
Servicios Generales	539,349
Transferencias, Asignaciones, Subsidios y Otras ayudas	404,810
Total	<u>9,612,146</u>

D) NOTAS AL ESTADO DE FLUJO DE EFECTIVO

El análisis del saldo inicial y final que figuran en la última parte del Estado de Flujo de Efectivos en la cuenta de efectivo y equivalente es:

Descripción	Importe
Bancos/Tesorería	4,978,634
Bancos/Dependencias y otros	-
Inversiones Temporales (hasta 3 meses)	-
Fondos con afectación específica	-
Total efectivo y equivalentes	<u>4,978,634</u>

Conciliación entre los ingresos presupuestales y contables, así como los egresos presupuestales y gastos contables

Total de Ingresos Presupuestarios	13,072,369
Más Ingresos Contables No Presupuestarios	-
Menos Ingresos Presupuestarios No Contables	-

INSTITUTO DE LA DEFENSORÍA PÚBLICA DEL ESTADO DE MORELOS

**NOTAS A LOS ESTADOS FINANCIEROS
AL 30 DE JUNIO 2023**

Total de Ingresos Contables	<u>13,072,369</u>
Total de Egresos (Presupuestarios)	9,612,146
Menos Egresos Presupuestarios No Contables	-
Mas Gastos Contables No Presupuestarios	-
Total de Gastos Contables	<u>9,612,146</u>

NOTAS DE MEMORIA (Cuentas de orden)

Comprende todas aquellas que mantienen al día la memoria de las operaciones que no han sido realizadas, pero que podrían darse en un futuro; así mismo, indican si existen derechos u obligaciones de terceros en posesión del ente y por lo mismo, no afecta las cifras mostradas en el Estado de Situación Financiera y solamente se incorporan con fines de recordatoria y de control.

Presupuesto de Ingresos	Importe
Ley de Ingresos Estimada	26,061,424
Ley de Ingresos por Ejecutar	26,061,424
Modificaciones a la Ley de Ingresos Estimada	26,061,424
Ley de Ingresos Devengada	13,072,369
Ley de Ingresos Recaudada	12,629,045

Presupuesto de Egresos	Importe
Presupuesto de Egresos Aprobado	26,061,424
Presupuesto de Egresos por Ejercer	26,061,424
Modificaciones al Presupuesto de Egresos Aprobado	26,061,424
Presupuesto de Egresos Comprometido	9,612,146
Presupuesto de Egresos Devengado	9,612,146
Presupuesto de Egresos Ejercido	9,587,235
Presupuesto de Egresos Pagado	9,587,235

INSTITUTO DE LA DEFENSORÍA PÚBLICA DEL ESTADO DE MORELOS

NOTAS DE GESTIÓN ADMINISTRATIVA

Con fecha 03 de abril del 2013 se publico en el Periódico Oficial "Tierra y Libertad ", número 5081 la Ley que crea el Organismo Publico Descentralizado de la Administración Pública Paraestatal sectorizado a la Secretaría de Gobierno del Poder Ejecutivo Estatal con personalidad jurídica y patrimonio propio teniendo como objetivo principal el fortalecer los mecanismos de defensa jurídica de los económicamente débiles en los diversos ramos del derecho; y de todas las personas, desde la nueva perspectiva del sistema penal de corte acusatorio que generó la profesionalización de los Defensores Públicos, elevando con ello, los indicadores de calidad en la prestación del servicio, ubicando en el camino de la defensa técnica adecuada, en favor de los justiciables sin distinción de género, estatus social, entre otros; no como una obligación de atención básica, sino como una convicción de servicio profesional de calidad, más allá de la protección de la libertad, tutelando los derechos familiares y el patrimonio de las personas, bajo un sistema de gestión de calidad y con autonomía técnica, jurídica y financiera.

I.1 Objeto

De conformidad con lo estipulado en el capítulo I Del Objeto y Naturaleza de la Ley de la Defensoría Pública del Estado de Morelos, para el cumplimiento de su objeto son:

Artículo 1. La presente Ley es de orden público e interés general y social, y tiene por objeto regular la prestación del servicio de Defensoría Pública en asuntos del fuero común en el Estado de Morelos, en términos de lo dispuesto por la Constitución Política de los Estados Unidos Mexicanos y la Constitución Política del Estado Libre y Soberano de Morelos, así como el establecimiento de la naturaleza, organización y atribuciones del Sistema de Defensa Pública.

Tiene como fin garantizar a las personas el derecho a la defensa en materia penal y el acceso a la justicia mediante la orientación, asesoría y representación jurídica en los términos que la misma establece; así como regular la prestación de servicios de asesoría en asuntos concernientes al ramo civil, ante los órganos jurisdiccionales competentes, en los términos previstos en la presente Ley.

Así como patrocinar a las personas que carezcan de recursos económicos suficientes para acceder a un abogado o cuanto teniéndolos sea urgente su designación y prestar la atención y el asesoramiento a indígenas y menores en las materias de su competencia.

Artículo 2. El servicio de Defensoría Pública es gratuito en la atención de asuntos del ámbito del Derecho Penal, rigiéndose por los principios de independencia técnica, igualdad procesal, legalidad, calidad, confidencialidad, continuidad, obligatoriedad, indivisibilidad, probidad, responsabilidad profesional y justicia restaurativa, en los términos de esta Ley.

I.2 Ejercicio fiscal

El Instituto de la Defensoría Pública del Estado de Morelos, inicia su ejercicio fiscal el día 01 de enero y lo cierra el 31 de diciembre de cada año.

I.3 Régimen jurídico

Ley General de Contabilidad Gubernamental.

Ley del Impuesto Sobre la Renta.

Ley Federal de Presupuesto y Responsabilidad Hacendaria.

Ley Orgánica de la Administración Pública Federal.

Ley de Presupuesto, Contabilidad y Gasto Público del Estado de Morelos.

Ley Orgánica de la Administración Pública del Estado de Morelos

Ley de Disciplina Financiera.

I.4 Consideraciones fiscales del ente

El régimen fiscal es para personas morales con fines no lucrativos.

I.5 Bases de preparación

Los estados financieros se preparan con base a las normas establecidas en la Ley de Disciplina Financiera y en la Ley General de Contabilidad Gubernamental, los Postulados Básicos de Contabilidad Gubernamental los lineamientos emitidos por el Consejo de Armonización Contable (CONAC), así como lo señalado en las Normas de Información respectivas.

INSTITUTO DE LA DEFENSORÍA PÚBLICA DEL ESTADO DE MORELOS

NOTAS DE GESTIÓN ADMINISTRATIVA

I.6 Políticas de Contabilidad Signicativa

Los estados financieros al 30 de junio de 2023 están en pesos históricos y no reconocen los efectos de la inflación en la información financiera contenidos en las Normas de Información Financiera, la información se elabora conforme a las normas, criterios y principios técnicos emitidos por el CONAC y las disposiciones aplicables.

Para la clasificación y registro de las operaciones presupuestarias y contables se alinea al Clasificador por Objeto de Gasto y demás normatividad establecida armonizado al Plan de Cuentas emitido por el CONAC.

I.7 Reporte Analítico del Activo

No aplica.

I.8 Fideicomiso, Mandatos y Análogos

No aplica.

I.9 Reporte de la Recaudación

No aplica.

I.10 Informe sobre la Deuda y el Reporte Analítico de la Deuda

No aplica.

I.11 Calificaciones Otorgadas

No aplica.

I.12 Procesos de Mejora

No aplica.

I.13 Información por segmentos

No aplica.

I.14 Eventos posteriores al Cierre

No aplica.

I.15 Partes relacionadas

No aplica.

Segundo Informe de Cuenta Pública
INSTITUTO DE LA DEFENSORÍA PÚBLICA DEL ESTADO DE MORELOS
Conciliación entre los Ingresos Presupuestarios y Contables
Del 1 de enero al 30 de Junio de 2023
 (Cifras en Pesos)

Concepto	2023
1. Total de Ingresos Presupuestarios	13,072,369
2. Más Ingresos Contables No Presupuestarios	-
2.1 Ingresos Financieros	-
2.2 Incremento por Variación de Inventarios	-
2.3 Disminución del Exceso de Estimaciones por Pérdida o Deterioro u Obsolescencia	-
2.4 Disminución del Exceso de Provisiones	-
2.5 Otros Ingresos y Beneficios Varios	-
2.6 Otros Ingresos Contables No Presupuestarios	-
3. Menos Ingresos Presupuestarios No Contables	-
3.1 Aprovechamientos Patrimoniales	-
3.2 Ingresos Derivados de Financiamientos	-
3.3 Otros Ingresos Presupuestarios No Contables	-
4. Total de Ingresos Contables	13,072,369

Segundo Informe de Cuenta Pública
INSTITUTO DE LA DEFENSORÍA PÚBLICA DEL ESTADO DE MORELOS
Conciliación entre los Egresos Presupuestarios y los Gastos Contables
Del 1 de enero al 30 de junio de 2023
(Cifras en Pesos)

Concepto	2023
1. Total de Egresos Presupuestarios	9,612,146
2. Menos Egresos Presupuestarios No Contables	-
2.1 Materias Primas y Materiales de Producción y Comercialización	-
2.2 Materiales y Suministros	-
2.3 Mobiliario y Equipo de Administración	-
2.4 Mobiliario y Equipo Educativo y Recreativo	-
2.5 Equipo e Instrumental Médico y de Laboratorio	-
2.6 Vehículos y Equipo de Transporte	-
2.7 Equipo de Defensa y Seguridad	-
2.8 Maquinaria, Otros Equipos y Herramientas	-
2.9 Activos Biológicos	-
2.10 Bienes Inmuebles	-
2.11 Activos Intangibles	-
2.12 Obra Pública en Bienes de Dominio Público	-
2.13 Obra Pública en Bienes Propios	-
2.14 Acciones y Participaciones de Capital	-
2.15 Compra de Títulos y Valores	-
2.16 Concesión de Préstamos	-
2.17 Inversiones en Fideicomisos, Mandatos y Otros Análogos	-
2.18 Provisiones para Contingencias y Otras Erogaciones Especiales	-
2.19 Amortización de la Deuda Pública	-
2.20 Adeudos de Ejercicios Fiscales Anteriores (ADEFAS)	-
2.21 Otros Egresos Presupuestarios No Contables	-
3. Más Gastos Contables No Presupuestarios	-
3.1 Estimaciones, Depreciaciones, Deterioros, Obsolescencia y Amortizaciones	-
3.2 Provisiones	-
3.3 Disminución de Inventarios	-
3.4 Otros Gastos	-
3.5 Inversión Pública no Capitalizable	-
3.6 Materiales y Suministros (consumos)	-
3.7 Otros Gastos Contables No Presupuestarios	-
4. Total de Gastos Contables	9,612,146



Información Presupuestaria

SEGUNDO INFORME DE CUENTA PÚBLICA
INSTITUTO DE LA DEFENSORÍA PÚBLICA DEL
ESTADO DE MORELOS
ENERO - JUNIO

2023

Concepto	Estimado / Aprobado	Devengado	Recaudado / Pagado
A. Ingresos Totales (A = A1 + A2 + A3)	26,061,424	13,072,369	12,629,045
<i>A1. Ingresos de Libre Disposición</i>	26,061,424	13,072,369	12,629,045
<i>A2. Transferencias Federales Etiquetadas</i>	-	-	-
<i>A3. Financiamiento Neto</i>	-	-	-
B. Egresos Presupuestarios (B = B1 + B2)	26,061,424	9,612,146	9,587,235
<i>B1. Gasto No Etiquetado (sin incluir Amortización de la Deuda Pública)</i>	26,061,424	9,612,146	9,587,235
<i>B2. Gasto Etiquetado (sin incluir Amortización de la Deuda Pública)</i>	-	-	-
C. Remanentes del Ejercicio Anterior (C = C1 + C2)	-	-	-
<i>C1. Remanentes de Ingresos de Libre Disposición aplicados en el periodo</i>	-	-	-
<i>C2. Remanentes de Transferencias Federales Etiquetadas aplicados en el periodo</i>	-	-	-
I. Balance Presupuestario (I = A - B + C)	-	3,460,223	3,041,810
II. Balance Presupuestario sin Financiamiento Neto (II = I - A3)	-	3,460,223	3,041,810
III. Balance Presupuestario sin Financiamiento Neto y sin Remanentes del Ejercicio Anterior (III = II - C)	-	3,460,223	3,041,810

Concepto	Aprobado	Devengado	Pagado
E. Intereses, Comisiones y Gastos de la Deuda (E = E1 + E2)	-	-	-
<i>E1. Intereses, Comisiones y Gastos de la Deuda con Gasto No Etiquetado</i>	-	-	-
<i>E2. Intereses, Comisiones y Gastos de la Deuda con Gasto Etiquetado</i>	-	-	-
IV. Balance Primario (IV = III + E)	-	3,460,223	3,041,810

Concepto	Estimado / Aprobado	Devengado	Recaudado / Pagado
F. Financiamiento (F = F1 + F2)	-	-	-
<i>F1. Financiamiento con Fuente de Pago de Ingresos de Libre Disposición</i>	-	-	-
<i>F2. Financiamiento con Fuente de Pago de Transferencias Federales Etiquetadas</i>	-	-	-
G. Amortización de la Deuda (G = G1 + G2)	-	-	-
<i>G1. Amortización de la Deuda Pública con Gasto No Etiquetado</i>	-	-	-
<i>G2. Amortización de la Deuda Pública con Gasto Etiquetado</i>	-	-	-
A3. Financiamiento Neto (A3 = F - G)	-	-	-

Concepto	Estimado / Aprobado	Devengado	Recaudado / Pagado
A1. Ingresos de Libre Disposición	26,061,424	13,072,369	12,629,045
<i>A3.1 Financiamiento Neto con Fuente de Pago de Ingresos de Libre Disposición (A3.1 = F1 - G1)</i>	-	-	-
<i>F1. Financiamiento con Fuente de Pago de Ingresos de Libre Disposición</i>	-	-	-
<i>G1. Amortización de la Deuda Pública con Gasto No Etiquetado</i>	-	-	-
B1. Gasto No Etiquetado (sin incluir Amortización de la Deuda Pública)	26,061,424	9,612,146	9,587,235
<i>C1. Remanentes de Ingresos de Libre Disposición aplicados en el periodo</i>	-	-	-
V. Balance Presupuestario de Recursos Disponibles (V = A1 + A3.1 - B1 + C1)	-	3,460,223	3,041,810
VI. Balance Presupuestario de Recursos Disponibles sin Financiamiento Neto (VI = V - A3.1)	-	3,460,223	3,041,810

Concepto	Estimado / Aprobado	Devengado	Recaudado / Pagado
A2. Transferencias Federales Etiquetadas	-	-	-
<i>A3.2 Financiamiento Neto con Fuente de Pago de Transferencias Federales Etiquetadas (A3.2 = F2 - G2)</i>	-	-	-
<i>F2. Financiamiento con Fuente de Pago de Transferencias Federales Etiquetadas</i>	-	-	-
<i>G2. Amortización de la Deuda Pública con Gasto Etiquetado</i>	-	-	-
B2. Gasto Etiquetado (sin incluir Amortización de la Deuda Pública)	-	-	-
<i>C2. Remanentes de Transferencias Federales Etiquetadas aplicados en el periodo</i>	-	-	-
VII. Balance Presupuestario de Recursos Etiquetados (VII = A2 + A3.2 - B2 + C2)	-	-	-
VIII. Balance Presupuestario de Recursos Etiquetados sin Financiamiento Neto (VIII = VII - A3.2)	-	-	-

Rubro de Ingresos	Ingreso					Diferencia (6 = 5 - 1)
	Estimado	Ampliaciones y Reducciones	Modificado	Devengado	Recaudado	
	(1)	(2)	(3 = 1 + 2)	(4)	(5)	
Impuestos	-	-	-	-	-	-
Cuotas y Aportaciones de Seguridad Social	-	-	-	-	-	-
Contribuciones de Mejoras	-	-	-	-	-	-
Derechos	-	-	-	-	-	-
Productos	-	-	-	-	-	-
Aprovechamientos	-	-	-	-	-	-
Ingresos por Venta de Bienes, Prestación de Servicios y Otros Ingresos	26,061,424	-	26,061,424	13,072,369	12,629,045	(13,432,379)
Participaciones, Aportaciones, Convenios, Incentivos Derivados de la Colaboración Fiscal y Fondos Distintos de Aportaciones	-	-	-	-	-	-
Transferencias, Asignaciones, Subsidios y Subvenciones, y Pensiones y Jubilaciones	-	-	-	-	-	-
Ingresos Derivados de Financiamientos	-	-	-	-	-	-
Total	26,061,424	-	26,061,424	13,072,369	12,629,045	(13,432,379)
				Ingresos excedentes		

Estado Analítico de Ingresos Por Fuente de Financiamiento	Ingreso					Diferencia (6 = 5 - 1)
	Estimado	Ampliaciones y Reducciones	Modificado	Devengado	Recaudado	
	(1)	(2)	(3 = 1 + 2)	(4)	(5)	
Ingresos del Poder Ejecutivo Federal o Estatal y de los Municipios	-	-	-	-	-	-
Impuestos	-	-	-	-	-	-
Cuotas y Aportaciones de Seguridad Social	-	-	-	-	-	-
Contribuciones de Mejoras	-	-	-	-	-	-
Derechos	-	-	-	-	-	-
Productos ¹	-	-	-	-	-	-
Aprovechamientos ²	-	-	-	-	-	-
Participaciones, Aportaciones, Convenios, Incentivos Derivados de la Colaboración Fiscal y Fondos Distintos de Aportaciones	-	-	-	-	-	-
Transferencias, Asignaciones, Subsidios y Subvenciones, y Pensiones y Jubilaciones	-	-	-	-	-	-
Ingresos de los Entes Públicos de los Poderes Legislativo y Judicial, de los Órganos Autónomos y del Sector Paraestatal o Paramunicipal, así como de las Empresas Productivas del Estado	26,061,424	-	26,061,424	13,072,369	12,629,045	(13,432,379)
Cuotas y Aportaciones de Seguridad Social	-	-	-	-	-	-
Productos ¹	-	-	-	-	-	-
Ingresos por Venta de Bienes, Prestación de Servicios y Otros Ingresos ³	26,061,424	-	26,061,424	13,072,369	12,629,045	(13,432,379)
Transferencias, Asignaciones, Subsidios y Subvenciones, y Pensiones y Jubilaciones	-	-	-	-	-	-
Ingresos Derivados de Financiamientos	-	-	-	-	-	-
Ingresos Derivados de Financiamientos	-	-	-	-	-	-
Total	26,061,424	-	26,061,424	13,072,369	12,629,045	(13,432,379)
				Ingresos excedentes		

¹ Incluye intereses que generan las cuentas bancarias de los entes públicos en productos.

² Incluye donativos en efectivo del Poder Ejecutivo, entre otros aprovechamientos.

³ Se refiere a los ingresos propios obtenidos por los Poderes Legislativo y Judicial, los Órganos Autónomos y las entidades de la administración pública paraestatal y paramunicipal, por sus actividades diversas no inherentes a su operación que generan recursos y que no sean ingresos por venta de bienes o prestación de servicios, tales como donativos en efectivo, entre otros.

Concepto	Ingreso					Diferencia
	Estimado	Ampliaciones/ (Reducciones)	Modificado	Devengado	Recaudado	
Ingresos de Libre Disposición						
<i>Impuestos</i>	-	-	-	-	-	-
<i>Cuotas y Aportaciones de Seguridad Social</i>	-	-	-	-	-	-
<i>Contribuciones de Mejoras</i>	-	-	-	-	-	-
<i>Derechos</i>	-	-	-	-	-	-
<i>Productos</i>	-	-	-	-	-	-
<i>Aprovechamientos</i>	-	-	-	-	-	-
<i>Ingresos por Venta de Bienes y Prestación de Servicios</i>	-	-	-	-	-	-
<i>Participaciones</i>	-	-	-	-	-	-
Fondo General de Participaciones	-	-	-	-	-	-
Fondo de Fomento Municipal	-	-	-	-	-	-
Fondo de Fiscalización y Recaudación	-	-	-	-	-	-
Fondo de Compensación	-	-	-	-	-	-
Fondo de Extracción de Hidrocarburos	-	-	-	-	-	-
Impuesto Especial Sobre Producción y Servicios	-	-	-	-	-	-
0.136% de la Recaudación Federal Participable	-	-	-	-	-	-
3.17% Sobre Extracción de Petróleo	-	-	-	-	-	-
Gasolinas y Diésel	-	-	-	-	-	-
Fondo del Impuesto Sobre la Renta	-	-	-	-	-	-
Fondo de Estabilización de los Ingresos de las Ent. Fed.	-	-	-	-	-	-
<i>Incentivos Derivados de la Colaboración Fiscal</i>	-	-	-	-	-	-
Tenencia o Uso de Vehículos	-	-	-	-	-	-
Fondo de Compensación ISAN	-	-	-	-	-	-
Impuesto Sobre Automóviles Nuevos	-	-	-	-	-	-
Fondo de Compensación de Repecos-Intermedios	-	-	-	-	-	-
Otros Incentivos Económicos	-	-	-	-	-	-
<i>Transferencias y Asignaciones</i>	-	-	-	-	-	-
<i>Convenios</i>	-	-	-	-	-	-
Otros Convenios y Subsidios	-	-	-	-	-	-
<i>Otros Ingresos de Libre Disposición</i>	26,061,424	-	26,061,424	13,072,369	12,629,045	(13,432,379)
Participaciones en Ingresos Locales	-	-	-	-	-	-
Otros Ingresos de Libre Disposición	26,061,424	-	26,061,424	13,072,369	12,629,045	(13,432,379)
Total de Ingresos de Libre Disposición	26,061,424	-	26,061,424	13,072,369	12,629,045	(13,432,379)
Ingresos Excedentes de Ingresos de Libre Disposición						
Transferencias Federales Etiquetadas						
<i>Aportaciones</i>	-	-	-	-	-	-
Fondo de Aport. para la Nómina Educativa y Gto. Op.	-	-	-	-	-	-
Fondo de Aportaciones para los Servicios de Salud	-	-	-	-	-	-
Fondo de Aportaciones para la Infraestructura Social	-	-	-	-	-	-
Fondo de Aport. para el Fortalecimiento de los Municipios y de las Demarcaciones Territoriales del Distrito Federal	-	-	-	-	-	-
Fondo de Aportaciones Múltiples	-	-	-	-	-	-
Fondo de Aport. para la Educación Tec. y de Adultos	-	-	-	-	-	-
Fondo de Aportaciones para la Seguridad Pública de los Estados y del Distrito Federal	-	-	-	-	-	-
Fondo de Aportaciones para el Fortalecimiento de las Entidades Federativas	-	-	-	-	-	-
<i>Convenios</i>	-	-	-	-	-	-
Convenios de Protección Social en Salud	-	-	-	-	-	-
Convenios de Descentralización	-	-	-	-	-	-
Convenios de Reasignación	-	-	-	-	-	-
Otros Convenios y Subsidios	-	-	-	-	-	-
<i>Fondos Distintos de Aportaciones</i>	-	-	-	-	-	-
Fondo para Entidades Federativas y Municipios Productores de Hidrocarburos	-	-	-	-	-	-
Fondo Minero	-	-	-	-	-	-
<i>Transferencias, Asignaciones, Subsidios y Subvenciones, y Pensiones y Jubilaciones</i>	-	-	-	-	-	-
<i>Otras Transferencias Federales Etiquetadas</i>	-	-	-	-	-	-
Total de Transferencias Federales Etiquetadas	-	-	-	-	-	-
Ingresos Derivados de Financiamientos						
<i>Ingresos Derivados de Financiamientos</i>	-	-	-	-	-	-
Total de Ingresos	26,061,424	-	26,061,424	13,072,369	12,629,045	(13,432,379)
Datos Informativos						
1. Ingresos Derivados de Financiamientos con Fuente de Pago de Ingresos de Libre Disposición	-	-	-	-	-	-
2. Ingresos Derivados de Financiamientos con Fuente de Pago de Transferencias Federales Etiquetadas	-	-	-	-	-	-
3. Ingresos Derivados de Financiamientos	-	-	-	-	-	-

Concepto	Egresos					Subejercicio 6 = (3 - 4)
	Aprobado	Ampliaciones/ (Reducciones)	Modificado	Devengado	Pagado	
	1	2	3 = (1 + 2)	4	5	
Servicios Personales	22,214,569	-	22,214,569	8,396,105	8,396,105	13,818,464
Remuneraciones al Personal de Carácter Permanente	1,429,000	-	1,429,000	637,108	637,108	791,892
Remuneraciones al Personal de Carácter Transitorio	-	-	-	-	-	-
Remuneraciones Adicionales y Especiales	3,690,628	-	3,690,628	162,908	162,908	3,527,720
Seguridad Social	2,853,733	-	2,853,733	1,410,294	1,410,294	1,443,439
Otras Prestaciones Sociales y Económicas	14,199,208	-	14,199,208	6,174,845	6,174,845	8,024,363
Previsiones	10,000	-	10,000	-	-	10,000
Pago de Estímulos a Servidores Públicos	32,000	-	32,000	10,950	10,950	21,050
Materiales y Suministros	694,777	-	694,777	271,882	271,882	422,895
Materiales de Admón., Emisión de Doctos. y Artículos Oficiales	387,291	-	387,291	183,850	183,850	203,441
Alimentos y Utensilios	6,629	-	6,629	3,907	3,907	2,722
Materias Primas y Materiales de Producción y Comercialización	-	-	-	-	-	-
Materiales y Artículos de Construcción y de Reparación	57,500	-	57,500	86	86	57,414
Productos Químicos, Farmacéuticos y de Laboratorio	31,257	-	31,257	23,445	23,445	7,812
Combustibles, Lubricantes y Aditivos	152,000	-	152,000	57,358	57,358	94,642
Vestuario, Blancos, Prendas de Protección y Artículos Deportivos	-	-	-	-	-	-
Materiales y Suministros Para Seguridad	-	-	-	-	-	-
Herramientas, Refacciones y Accesorios Menores	60,100	-	60,100	3,236	3,236	56,864
Servicios Generales	1,603,778	-	1,603,778	539,349	514,438	1,064,429
Servicios Básicos	404,200	-	404,200	174,164	174,164	230,036
Servicios de Arrendamiento	196,000	-	196,000	98,242	98,242	97,758
Servicios Profesionales, Científicos, Técnicos y Otros Servicios	197,200	-	197,200	13,592	13,592	183,608
Servicios Financieros, Bancarios y Comerciales	6,000	-	6,000	435	435	5,565
Servicios de Instalación, Reparación, Mantto. y Conservación	257,000	-	257,000	77,227	77,227	179,773
Servicios de Comunicación Social y Publicidad	-	-	-	-	-	-
Servicios de Traslado y Viáticos	56,000	-	56,000	22,171	22,171	33,829
Servicios Oficiales	-	-	-	-	-	-
Otros Servicios Generales	487,378	-	487,378	153,518	128,607	333,860
Transferencias, Asignaciones, Subsidios y Otras Ayudas	1,208,550	-	1,208,550	404,810	404,810	803,740
Transferencias Internas y Asignaciones al Sector Público	-	-	-	-	-	-
Transferencias al Resto del Sector Público	-	-	-	-	-	-
Subsidios y Subvenciones	-	-	-	-	-	-
Ayudas Sociales	-	-	-	-	-	-
Pensiones y Jubilaciones	1,208,550	-	1,208,550	404,810	404,810	803,740
Transferencias a Fideicomisos, Mandatos y Otros Análogos	-	-	-	-	-	-
Transferencias a la Seguridad Social	-	-	-	-	-	-
Donativos	-	-	-	-	-	-
Transferencias al Exterior	-	-	-	-	-	-
Bienes Muebles, Inmuebles e Intangibles	339,750	-	339,750	-	-	339,750
Mobiliario y Equipo de Administración	339,750	-	339,750	-	-	339,750
Mobiliario y Equipo Educativo y Recreativo	-	-	-	-	-	-
Equipo e Instrumental Médico y de Laboratorio	-	-	-	-	-	-
Vehículos y Equipo de Transporte	-	-	-	-	-	-
Equipo de Defensa y Seguridad	-	-	-	-	-	-
Maquinaria, Otros Equipos y Herramientas	-	-	-	-	-	-
Activos Biológicos	-	-	-	-	-	-
Bienes Inmuebles	-	-	-	-	-	-
Activos Intangibles	-	-	-	-	-	-
Inversión Pública	-	-	-	-	-	-
Obra Pública en Bienes de Dominio Público	-	-	-	-	-	-
Obra Pública en Bienes Propios	-	-	-	-	-	-
Proyectos Productivos y Acciones de Fomento	-	-	-	-	-	-
Inversiones Financieras y Otras Provisiones	-	-	-	-	-	-
Inversiones Para el Fomento de Actividades Productivas	-	-	-	-	-	-
Acciones y Participaciones de Capital	-	-	-	-	-	-
Compra de Títulos y Valores	-	-	-	-	-	-
Concesión de Préstamos	-	-	-	-	-	-
Inversiones en Fideicomisos, Mandatos y Otros Análogos	-	-	-	-	-	-
Otras Inversiones Financieras	-	-	-	-	-	-
Provisiones para Contingencias y Otras Erogaciones Especiales	-	-	-	-	-	-
Participaciones y Aportaciones	-	-	-	-	-	-
Participaciones	-	-	-	-	-	-
Aportaciones	-	-	-	-	-	-
Convenios	-	-	-	-	-	-
Deuda Pública	-	-	-	-	-	-
Amortización de la Deuda Pública	-	-	-	-	-	-
Intereses de la Deuda Pública	-	-	-	-	-	-
Comisiones de la Deuda Pública	-	-	-	-	-	-
Gastos de la Deuda Pública	-	-	-	-	-	-
Costo por Coberturas	-	-	-	-	-	-
Apoyos Financieros	-	-	-	-	-	-
Adeudos de Ejercicios Fiscales Anteriores (Adefas)	-	-	-	-	-	-
Total del Gasto	26,061,424	-	26,061,424	9,612,146	9,587,235	16,449,278

Concepto	Egresos					
	Aprobado	Ampliaciones / (Reducciones)	Modificado	Devengado	Pagado	Subejercicio
Gasto No Etiquetado	26,061,424	-	26,061,424	9,612,146	9,587,235	16,449,278
<i>Servicios Personales</i>	<i>22,214,569</i>	-	<i>22,214,569</i>	<i>8,396,105</i>	<i>8,396,105</i>	<i>13,818,464</i>
Remuneraciones al Personal de Carácter Permanente	1,429,000	-	1,429,000	637,108	637,108	791,892
Remuneraciones al Personal de Carácter Transitorio	-	-	-	-	-	-
Remuneraciones Adicionales y Especiales	3,690,628	-	3,690,628	162,908	162,908	3,527,720
Seguridad Social	2,853,733	-	2,853,733	1,410,294	1,410,294	1,443,439
Otras Prestaciones Sociales y Económicas	14,199,208	-	14,199,208	6,174,845	6,174,845	8,024,363
Previsiones	10,000	-	10,000	-	-	10,000
Pago de Estímulos a Servidores Públicos	32,000	-	32,000	10,950	10,950	21,050
<i>Materiales y Suministros</i>	<i>694,777</i>	-	<i>694,777</i>	<i>271,882</i>	<i>271,882</i>	<i>422,895</i>
Materiales de Admón., Emisión de Doctos. y Art. Oficiales	387,291	-	387,291	183,850	183,850	203,441
Alimentos y Utensilios	6,629	-	6,629	3,907	3,907	2,722
Materias Primas y Materiales de Prod. y Comercialización	-	-	-	-	-	-
Materiales y Artículos de Construcción y de Reparación	57,500	-	57,500	86	86	57,414
Productos Químicos, Farmacéuticos y de Laboratorio	31,257	-	31,257	23,445	23,445	7,812
Combustibles, Lubricantes y Aditivos	152,000	-	152,000	57,358	57,358	94,642
Vestuario, Blancos, Prendas de Protección y Art. Deportivos	-	-	-	-	-	-
Materiales y Suministros Para Seguridad	-	-	-	-	-	-
Herramientas, Refacciones y Accesorios Menores	60,100	-	60,100	3,236	3,236	56,864
<i>Servicios Generales</i>	<i>1,603,778</i>	-	<i>1,603,778</i>	<i>539,349</i>	<i>514,438</i>	<i>1,064,429</i>
Servicios Básicos	404,200	-	404,200	174,164	174,164	230,036
Servicios de Arrendamiento	196,000	-	196,000	98,242	98,242	97,758
Servicios Profesionales, Científicos, Técnicos y Otros Serv.	197,200	-	197,200	13,592	13,592	183,608
Servicios Financieros, Bancarios y Comerciales	6,000	-	6,000	435	435	5,565
Servicios de Instalación, Reparación, Mantto. y Conservación	257,000	-	257,000	77,227	77,227	179,773
Servicios de Comunicación Social y Publicidad	-	-	-	-	-	-
Servicios de Traslado y Viáticos	56,000	-	56,000	22,171	22,171	33,829
Servicios Oficiales	-	-	-	-	-	-
Otros Servicios Generales	487,378	-	487,378	153,518	128,607	333,860
<i>Transferencias, Asignaciones, Subsidios y Otras Ayudas</i>	<i>1,208,550</i>	-	<i>1,208,550</i>	<i>404,810</i>	<i>404,810</i>	<i>803,740</i>
Transferencias Internas y Asignaciones al Sector Público	-	-	-	-	-	-
Transferencias al Resto del Sector Público	-	-	-	-	-	-
Subsidios y Subvenciones	-	-	-	-	-	-
Ayudas Sociales	-	-	-	-	-	-
Pensiones y Jubilaciones	1,208,550	-	1,208,550	404,810	404,810	803,740
Transferencias a Fideicomisos, Mandatos y Otros Análogos	-	-	-	-	-	-
Transferencias a la Seguridad Social	-	-	-	-	-	-
Donativos	-	-	-	-	-	-
Transferencias al Exterior	-	-	-	-	-	-
<i>Bienes Muebles, Inmuebles e Intangibles</i>	<i>339,750</i>	-	<i>339,750</i>	-	-	<i>339,750</i>
Mobiliario y Equipo de Administración	339,750	-	339,750	-	-	339,750
Mobiliario y Equipo Educativo y Recreativo	-	-	-	-	-	-
Equipo e Instrumental Médico y de Laboratorio	-	-	-	-	-	-
Vehículos y Equipo de Transporte	-	-	-	-	-	-
Equipo de Defensa y Seguridad	-	-	-	-	-	-
Maquinaria, Otros Equipos y Herramientas	-	-	-	-	-	-
Activos Biológicos	-	-	-	-	-	-
Bienes Inmuebles	-	-	-	-	-	-
Activos Intangibles	-	-	-	-	-	-
<i>Inversión Pública</i>	-	-	-	-	-	-
Obra Pública en Bienes de Dominio Público	-	-	-	-	-	-
Obra Pública en Bienes Propios	-	-	-	-	-	-
Proyectos Productivos y Acciones de Fomento	-	-	-	-	-	-
<i>Inversiones Financieras y Otras Provisiones</i>	-	-	-	-	-	-
Inversiones Para el Fomento de Actividades Productivas	-	-	-	-	-	-
Acciones y Participaciones de Capital	-	-	-	-	-	-
Compra de Títulos y Valores	-	-	-	-	-	-
Concesión de Préstamos	-	-	-	-	-	-
Inversiones en Fideicomisos, Mandatos y Otros Análogos	-	-	-	-	-	-
Fideicomiso de Desastres Naturales (Informativo)	-	-	-	-	-	-
Otras Inversiones Financieras	-	-	-	-	-	-
Provisiones para Contingencias y Otras Erogaciones Especiales	-	-	-	-	-	-
<i>Participaciones y Aportaciones</i>	-	-	-	-	-	-
Participaciones	-	-	-	-	-	-
Aportaciones	-	-	-	-	-	-
Convenios	-	-	-	-	-	-
<i>Deuda Pública</i>	-	-	-	-	-	-
Amortización de la Deuda Pública	-	-	-	-	-	-
Intereses de la Deuda Pública	-	-	-	-	-	-
Comisiones de la Deuda Pública	-	-	-	-	-	-
Gastos de la Deuda Pública	-	-	-	-	-	-
Costo por Coberturas	-	-	-	-	-	-
Apoyos Financieros	-	-	-	-	-	-
Adeudos de Ejercicios Fiscales Anteriores (Adefas)	-	-	-	-	-	-

Concepto	Egresos					
	Aprobado	Ampliaciones / (Reducciones)	Modificado	Devengado	Pagado	Subejercicio
Gasto Etiquetado	-	-	-	-	-	-
<i>Servicios Personales</i>	-	-	-	-	-	-
Remuneraciones al Personal de Carácter Permanente	-	-	-	-	-	-
Remuneraciones al Personal de Carácter Transitorio	-	-	-	-	-	-
Remuneraciones Adicionales y Especiales	-	-	-	-	-	-
Seguridad Social	-	-	-	-	-	-
Otras Prestaciones Sociales y Económicas	-	-	-	-	-	-
Previsiones	-	-	-	-	-	-
Pago de Estímulos a Servidores Públicos	-	-	-	-	-	-
<i>Materiales y Suministros</i>	-	-	-	-	-	-
Materiales de Admón., Emisión de Doctos. y Art. Oficiales	-	-	-	-	-	-
Alimentos y Utensilios	-	-	-	-	-	-
Materias Primas y Materiales de Prod. y Comercialización	-	-	-	-	-	-
Materiales y Artículos de Construcción y de Reparación	-	-	-	-	-	-
Productos Químicos, Farmacéuticos y de Laboratorio	-	-	-	-	-	-
Combustibles, Lubricantes y Aditivos	-	-	-	-	-	-
Vestuario, Blancos, Prendas de Protección y Art. Deportivos	-	-	-	-	-	-
Materiales y Suministros Para Seguridad	-	-	-	-	-	-
Herramientas, Refacciones y Accesorios Menores	-	-	-	-	-	-
<i>Servicios Generales</i>	-	-	-	-	-	-
Servicios Básicos	-	-	-	-	-	-
Servicios de Arrendamiento	-	-	-	-	-	-
Servicios Profesionales, Científicos, Técnicos y Otros Serv.	-	-	-	-	-	-
Servicios Financieros, Bancarios y Comerciales	-	-	-	-	-	-
Servicios de Instalación, Reparación, Mantto. y Conservación	-	-	-	-	-	-
Servicios de Comunicación Social y Publicidad	-	-	-	-	-	-
Servicios de Traslado y Viáticos	-	-	-	-	-	-
Servicios Oficiales	-	-	-	-	-	-
Otros Servicios Generales	-	-	-	-	-	-
<i>Transferencias, Asignaciones, Subsidios y Otras Ayudas</i>	-	-	-	-	-	-
Transferencias Internas y Asignaciones al Sector Público	-	-	-	-	-	-
Transferencias al Resto del Sector Público	-	-	-	-	-	-
Subsidios y Subvenciones	-	-	-	-	-	-
Ayudas Sociales	-	-	-	-	-	-
Pensiones y Jubilaciones	-	-	-	-	-	-
Transferencias a Fideicomisos, Mandatos y Otros Análogos	-	-	-	-	-	-
Transferencias a la Seguridad Social	-	-	-	-	-	-
Donativos	-	-	-	-	-	-
Transferencias al Exterior	-	-	-	-	-	-
<i>Bienes Muebles, Inmuebles e Intangibles</i>	-	-	-	-	-	-
Mobiliario y Equipo de Administración	-	-	-	-	-	-
Mobiliario y Equipo Educativo y Recreativo	-	-	-	-	-	-
Equipo e Instrumental Médico y de Laboratorio	-	-	-	-	-	-
Vehículos y Equipo de Transporte	-	-	-	-	-	-
Equipo de Defensa y Seguridad	-	-	-	-	-	-
Maquinaria, Otros Equipos y Herramientas	-	-	-	-	-	-
Activos Biológicos	-	-	-	-	-	-
Bienes Inmuebles	-	-	-	-	-	-
Activos Intangibles	-	-	-	-	-	-
<i>Inversión Pública</i>	-	-	-	-	-	-
Obra Pública en Bienes de Dominio Público	-	-	-	-	-	-
Obra Pública en Bienes Propios	-	-	-	-	-	-
Proyectos Productivos y Acciones de Fomento	-	-	-	-	-	-
<i>Inversiones Financieras y Otras Provisiones</i>	-	-	-	-	-	-
Inversiones Para el Fomento de Actividades Productivas	-	-	-	-	-	-
Acciones y Participaciones de Capital	-	-	-	-	-	-
Compra de Títulos y Valores	-	-	-	-	-	-
Concesión de Préstamos	-	-	-	-	-	-
Inversiones en Fideicomisos, Mandatos y Otros Análogos	-	-	-	-	-	-
Fideicomiso de Desastres Naturales (Informativo)	-	-	-	-	-	-
Otras Inversiones Financieras	-	-	-	-	-	-
Provisiones para Contingencias y Otras Erogaciones Especiales	-	-	-	-	-	-
<i>Participaciones y Aportaciones</i>	-	-	-	-	-	-
Participaciones	-	-	-	-	-	-
Aportaciones	-	-	-	-	-	-
Convenios	-	-	-	-	-	-
<i>Deuda Pública</i>	-	-	-	-	-	-
Amortización de la Deuda Pública	-	-	-	-	-	-
Intereses de la Deuda Pública	-	-	-	-	-	-
Comisiones de la Deuda Pública	-	-	-	-	-	-
Gastos de la Deuda Pública	-	-	-	-	-	-
Costo por Coberturas	-	-	-	-	-	-
Apoyos Financieros	-	-	-	-	-	-
Adeudos de Ejercicios Fiscales Anteriores (Adefas)	-	-	-	-	-	-
Total de Egresos	26,061,424	-	26,061,424	9,612,146	9,587,235	16,449,278

Concepto	Egresos					Subejercicio 6 = (3 - 4)
	Aprobado	Ampliaciones/ (Reducciones)	Modificado	Devengado	Pagado	
	1	2	3 = (1 + 2)	4	5	
Jefatura de la Oficina de la Gobernatura del Estado	-	-	-	-	-	-
Secretaría de Gobierno	-	-	-	-	-	-
Secretaría de Hacienda	-	-	-	-	-	-
Secretaría de Desarrollo Económico y del Trabajo	-	-	-	-	-	-
Secretaría de Desarrollo Agropecuario	-	-	-	-	-	-
Secretaría de Obras Públicas	-	-	-	-	-	-
Secretaría de Educación	-	-	-	-	-	-
Secretaría de Salud	-	-	-	-	-	-
Secretaría de Administración	-	-	-	-	-	-
Secretaría de la Contraloría	-	-	-	-	-	-
Secretaría de Turismo y Cultura	-	-	-	-	-	-
Secretaría de Desarrollo Social	-	-	-	-	-	-
Secretaría de Desarrollo Sustentable	-	-	-	-	-	-
Secretaría de Movilidad y Transporte	-	-	-	-	-	-
Comisión Estatal de Seguridad Pública	-	-	-	-	-	-
Consejería Jurídica	-	-	-	-	-	-
Gastos Institucionales	-	-	-	-	-	-
Total del Gasto	-	-	-	-	-	-

INSTITUTO DE LA DEFENSORÍA PÚBLICA DEL ESTADO DE MORELOS
Estado Analítico del Ejercicio del Presupuesto de Egresos
Clasificación Administrativa
Del 1 de enero al 30 de junio de 2023

Concepto	Egresos					Subejercicio 6 = (3 - 4)
	Aprobado	Ampliaciones/ (Reducciones)	Modificado	Devengado	Pagado	
	1	2	3 = (1 + 2)	4	5	
Poder Ejecutivo	-	-	-	-	-	-
Poder Legislativo	-	-	-	-	-	-
Poder Judicial	-	-	-	-	-	-
Organismos Autónomos	-	-	-	-	-	-
Poder Ejecutivo de los Municipios	-	-	-	-	-	-
Total del Gasto	-	-	-	-	-	-

Sector Paraestatal del Gobierno del Estado de Morelos
Estado Analítico del Ejercicio del Presupuesto de Egresos
Clasificación Administrativa
Del 1 de enero al 30 de junio de 2023

Concepto	Egresos					Subejercicio 6 = (3 - 4)
	Aprobado	Ampliaciones/ (Reducciones)	Modificado	Devengado	Pagado	
	1	2	3 = (1 + 2)	4	5	
Entidades Paraestatales y Fideicomisos No Empresariales y No Financieros	26,061,424	-	26,061,424	9,612,146	9,587,235	16,449,278
Instituciones Públicas de la Seguridad Social	-	-	-	-	-	-
Entidades Paraestatales Empresariales No Financieras con Participación Estatal Mayoritaria	-	-	-	-	-	-
Fideicomisos Empresariales No Financieros con Participación Estatal Mayoritaria	-	-	-	-	-	-
Entidades Paraestatales Empresariales Financieras Monetarias con Participación Estatal Mayoritaria	-	-	-	-	-	-
Entidades Paraestatales Empresariales Financieras No Monetarias con Participación Estatal Mayoritaria	-	-	-	-	-	-
Fideicomisos Financieros Públicos con Participación Estatal Mayoritaria	-	-	-	-	-	-
Total del Gasto	26,061,424	-	26,061,424	9,612,146	9,587,235	16,449,278

Concepto	Egresos					Subejercicio
	Aprobado	Ampliaciones/ (Reducciones)	Modificado	Devengado	Pagado	
Gasto No Etiquetado	26,061,424	-	26,061,424	9,612,146	9,587,235	16,449,278
Jefatura de la Oficina de la Gubernatura del Estado	-	-	-	-	-	-
Secretaría de Gobierno	-	-	-	-	-	-
Secretaría de Hacienda	-	-	-	-	-	-
Secretaría de Desarrollo Económico y del Trabajo	-	-	-	-	-	-
Secretaría de Desarrollo Agropecuario	-	-	-	-	-	-
Secretaría de Obras Públicas	-	-	-	-	-	-
Secretaría de Educación	-	-	-	-	-	-
Secretaría de Salud	-	-	-	-	-	-
Secretaría de Administración	-	-	-	-	-	-
Secretaría de la Contraloría	-	-	-	-	-	-
Secretaría de Turismo y Cultura	-	-	-	-	-	-
Secretaría de Desarrollo Social	-	-	-	-	-	-
Secretaría de Desarrollo Sustentable	-	-	-	-	-	-
Secretaría de Movilidad y Transporte	-	-	-	-	-	-
Comisión Estatal de Seguridad Pública	-	-	-	-	-	-
Consejería Jurídica	-	-	-	-	-	-
Gastos Institucionales	-	-	-	-	-	-
Poder Legislativo	-	-	-	-	-	-
Poder Judicial	-	-	-	-	-	-
Organismos Autónomos	-	-	-	-	-	-
Entidades Paraestatales y Fideicomisos No Empresariales y No Financieros	26,061,424	-	26,061,424	9,612,146	9,587,235	16,449,278
Entidades Paraestatales Empresariales No Financieras con Participación Estatal Mayoritaria	-	-	-	-	-	-
Poder Ejecutivo de los Municipios	-	-	-	-	-	-
Gasto Etiquetado	-	-	-	-	-	-
Jefatura de la Oficina de la Gubernatura del Estado	-	-	-	-	-	-
Secretaría de Gobierno	-	-	-	-	-	-
Secretaría de Hacienda	-	-	-	-	-	-
Secretaría de Desarrollo Económico y del Trabajo	-	-	-	-	-	-
Secretaría de Desarrollo Agropecuario	-	-	-	-	-	-
Secretaría de Obras Públicas	-	-	-	-	-	-
Secretaría de Educación	-	-	-	-	-	-
Secretaría de Salud	-	-	-	-	-	-
Secretaría de Administración	-	-	-	-	-	-
Secretaría de la Contraloría	-	-	-	-	-	-
Secretaría de Turismo y Cultura	-	-	-	-	-	-
Secretaría de Desarrollo Social	-	-	-	-	-	-
Secretaría de Desarrollo Sustentable	-	-	-	-	-	-
Secretaría de Movilidad y Transporte	-	-	-	-	-	-
Comisión Estatal de Seguridad Pública	-	-	-	-	-	-
Consejería Jurídica	-	-	-	-	-	-
Gastos Institucionales	-	-	-	-	-	-
Poder Legislativo	-	-	-	-	-	-
Poder Judicial	-	-	-	-	-	-
Organismos Autónomos	-	-	-	-	-	-
Entidades Paraestatales y Fideicomisos No Empresariales y No Financieros	-	-	-	-	-	-
Entidades Paraestatales Empresariales No Financieras con Participación Estatal Mayoritaria	-	-	-	-	-	-
Poder Ejecutivo de los Municipios	-	-	-	-	-	-
Total de Egresos	26,061,424	-	26,061,424	9,612,146	9,587,235	16,449,278

Concepto	Egresos					Subejercicio
	Aprobado	Ampliaciones/ (Reducciones)	Modificado	Devengado	Pagado	
	1	2	3 = (1 + 2)	4	5	
Gobierno	26,061,424	-	26,061,424	9,612,146	9,587,235	16,449,278
Legislación	-	-	-	-	-	-
Justicia	26,061,424	-	26,061,424	9,612,146	9,587,235	16,449,278
Coordinación de la Política de Gobierno	-	-	-	-	-	-
Relaciones Exteriores	-	-	-	-	-	-
Asuntos Financieros y Hacendarios	-	-	-	-	-	-
Seguridad Nacional	-	-	-	-	-	-
Asuntos de Orden Público y de Seguridad Interior	-	-	-	-	-	-
Otros Servicios Generales	-	-	-	-	-	-
Desarrollo Social	-	-	-	-	-	-
Protección Ambiental	-	-	-	-	-	-
Vivienda y Servicios a la Comunidad	-	-	-	-	-	-
Salud	-	-	-	-	-	-
Recreación, Cultura y Otras Manifestaciones Sociales	-	-	-	-	-	-
Educación	-	-	-	-	-	-
Protección Social	-	-	-	-	-	-
Otros Asuntos Sociales	-	-	-	-	-	-
Desarrollo Económico	-	-	-	-	-	-
Asuntos Económicos, Comerciales y Laborales en General	-	-	-	-	-	-
Agropecuaria, Silvicultura, Pesca y Caza	-	-	-	-	-	-
Combustibles y Energía	-	-	-	-	-	-
Minería, Manufacturas y Construcción	-	-	-	-	-	-
Transporte	-	-	-	-	-	-
Comunicaciones	-	-	-	-	-	-
Turismo	-	-	-	-	-	-
Ciencia, Tecnología e Innovación	-	-	-	-	-	-
Otras Industrias y Otros Asuntos Económicos	-	-	-	-	-	-
Otras no Clasificadas en Funciones Anteriores	-	-	-	-	-	-
Transacciones de la Deuda Pública / Costo Financiero de la Deuda	-	-	-	-	-	-
Transferencias, Participaciones y Aportaciones entre Diferentes Niveles y Ordenes de Gobierno	-	-	-	-	-	-
Saneamiento del Sistema Financiero	-	-	-	-	-	-
Adeudos de Ejercicios Fiscales Anteriores	-	-	-	-	-	-
Total del Gasto	26,061,424	-	26,061,424	9,612,146	9,587,235	16,449,278

Concepto	Egresos					Subejercicio
	Aprobado	Ampliaciones/ (Reducciones)	Modificado	Devengado	Pagado	
Gasto No Etiquetado	26,061,424	-	26,061,424	9,612,146	9,587,235	16,449,278
<i>Gobierno</i>	<i>26,061,424</i>	-	<i>26,061,424</i>	<i>9,612,146</i>	<i>9,587,235</i>	<i>16,449,278</i>
Legislación	-	-	-	-	-	-
Justicia	26,061,424	-	26,061,424	9,612,146	9,587,235	16,449,278
Coordinación de la Política de Gobierno	-	-	-	-	-	-
Relaciones Exteriores	-	-	-	-	-	-
Asuntos Financieros y Hacendarios	-	-	-	-	-	-
Seguridad Nacional	-	-	-	-	-	-
Asuntos de Orden Público y de Seguridad Interior	-	-	-	-	-	-
Otros Servicios Generales	-	-	-	-	-	-
<i>Desarrollo Social</i>	-	-	-	-	-	-
Protección Ambiental	-	-	-	-	-	-
Vivienda y Servicios a la Comunidad	-	-	-	-	-	-
Salud	-	-	-	-	-	-
Recreación, Cultura y Otras Manifestaciones Sociales	-	-	-	-	-	-
Educación	-	-	-	-	-	-
Protección Social	-	-	-	-	-	-
Otros Asuntos Sociales	-	-	-	-	-	-
<i>Desarrollo Económico</i>	-	-	-	-	-	-
Asuntos Económicos, Comerciales y Laborales en Gral.	-	-	-	-	-	-
Agropecuaria, Silvicultura, Pesca y Caza	-	-	-	-	-	-
Combustibles y Energía	-	-	-	-	-	-
Minería, Manufacturas y Construcción	-	-	-	-	-	-
Transporte	-	-	-	-	-	-
Comunicaciones	-	-	-	-	-	-
Turismo	-	-	-	-	-	-
Ciencia, Tecnología e Innovación	-	-	-	-	-	-
Otras Industrias y Otros Asuntos Económicos	-	-	-	-	-	-
<i>Otras no Clasificadas en Funciones Anteriores</i>	-	-	-	-	-	-
Transacciones de la Deuda Pública / Costo Financiero de la Deuda	-	-	-	-	-	-
Transferencias, Participaciones y Aportaciones entre Diferentes Niveles y Ordenes de Gobierno	-	-	-	-	-	-
Saneamiento del Sistema Financiero	-	-	-	-	-	-
Adeudos de Ejercicios Fiscales Anteriores	-	-	-	-	-	-
Gasto Etiquetado	-	-	-	-	-	-
<i>Gobierno</i>	-	-	-	-	-	-
Legislación	-	-	-	-	-	-
Justicia	-	-	-	-	-	-
Coordinación de la Política de Gobierno	-	-	-	-	-	-
Relaciones Exteriores	-	-	-	-	-	-
Asuntos Financieros y Hacendarios	-	-	-	-	-	-
Seguridad Nacional	-	-	-	-	-	-
Asuntos de Orden Público y de Seguridad Interior	-	-	-	-	-	-
Otros Servicios Generales	-	-	-	-	-	-
<i>Desarrollo Social</i>	-	-	-	-	-	-
Protección Ambiental	-	-	-	-	-	-
Vivienda y Servicios a la Comunidad	-	-	-	-	-	-
Salud	-	-	-	-	-	-
Recreación, Cultura y Otras Manifestaciones Sociales	-	-	-	-	-	-
Educación	-	-	-	-	-	-
Protección Social	-	-	-	-	-	-
Otros Asuntos Sociales	-	-	-	-	-	-
<i>Desarrollo Económico</i>	-	-	-	-	-	-
Asuntos Económicos, Comerciales y Laborales en Gral.	-	-	-	-	-	-
Agropecuaria, Silvicultura, Pesca y Caza	-	-	-	-	-	-
Combustibles y Energía	-	-	-	-	-	-
Minería, Manufacturas y Construcción	-	-	-	-	-	-
Transporte	-	-	-	-	-	-
Comunicaciones	-	-	-	-	-	-
Turismo	-	-	-	-	-	-
Ciencia, Tecnología e Innovación	-	-	-	-	-	-
Otras Industrias y Otros Asuntos Económicos	-	-	-	-	-	-
<i>Otras no Clasificadas en Funciones Anteriores</i>	-	-	-	-	-	-
Transacciones de la Deuda Pública / Costo Financiero de la Deuda	-	-	-	-	-	-
Transferencias, Participaciones y Aportaciones entre Diferentes Niveles y Ordenes de Gobierno	-	-	-	-	-	-
Saneamiento del Sistema Financiero	-	-	-	-	-	-
Adeudos de Ejercicios Fiscales Anteriores	-	-	-	-	-	-
Total del Egresos	26,061,424	-	26,061,424	9,612,146	9,587,235	16,449,278

Concepto	Egresos					Subejercicio
	Aprobado	Ampliaciones/ (Reducciones)	Modificado	Devengado	Pagado	
Gasto No Etiquetado	22,214,569	-	22,214,569	8,396,105	8,396,105	13,818,464
Personal Administrativo y de Servicio Público	22,214,569	-	22,214,569	8,396,105	8,396,105	13,818,464
Magisterio	-	-	-	-	-	-
Servicios de Salud	-	-	-	-	-	-
Personal Administrativo	-	-	-	-	-	-
Personal Médico, Paramédico y afín	-	-	-	-	-	-
Seguridad Pública	-	-	-	-	-	-
Gastos Asociados a la Implementación de Nuevas Leyes Fed. o Reformas a las Mismas	-	-	-	-	-	-
Nombre del Programa o Ley 1	-	-	-	-	-	-
Nombre del Programa o Ley 2	-	-	-	-	-	-
Sentencias Laborales Definitivas	-	-	-	-	-	-
Gasto Etiquetado	-	-	-	-	-	-
Personal Administrativo y de Servicio Público	-	-	-	-	-	-
Magisterio	-	-	-	-	-	-
Servicios de Salud	-	-	-	-	-	-
Personal Administrativo	-	-	-	-	-	-
Personal Médico, Paramédico y afín	-	-	-	-	-	-
Seguridad Pública	-	-	-	-	-	-
Gastos Asociados a la Implementación de Nuevas Leyes Fed. o Reformas a las Mismas	-	-	-	-	-	-
Nombre del Programa o Ley 1	-	-	-	-	-	-
Nombre del Programa o Ley 2	-	-	-	-	-	-
Sentencias Laborales Definitivas	-	-	-	-	-	-
Total del Gasto en Servicios Personales	22,214,569	-	22,214,569	8,396,105	8,396,105	13,818,464

Concepto	Egresos						Subejercicio
	Aprobado	Ampliaciones/ (Reducciones)	Modificado	Devengado	Pagado		
	1	2	3 = (1 + 2)	4	5	6 = (3 - 4)	
Gasto Corriente	24,852,874	-	24,852,874	9,207,336	9,182,425	15,645,538	
Gasto de Capital	-	-	-	-	-	-	
Amortización de la Deuda y Disminución de Pasivos	-	-	-	-	-	-	
Pensiones y Jubilaciones	1,208,550	-	1,208,550	404,810	404,810	803,740	
Participaciones	-	-	-	-	-	-	
Total del Gasto	26,061,424	-	26,061,424	9,612,146	9,587,235	16,449,278	

Identificación de Crédito o Instrumento	Devengado	Pagado
Créditos Bancarios		
Total de Intereses de Créditos Bancarios	-	-
Otros Instrumentos de Deuda		
Total de Intereses de Otros Instrumentos de Deuda	-	-
TOTAL	-	-

NO APLICA

INSTITUTO DE LA DEFENSORÍA PÚBLICA DEL ESTADO DE MORELOS

FLUJO DE FONDOS
AL 30 DE JUNIO 2023

(Cifras en pesos)

Concepto	Estimado / Aprobado	Devengado	Recaudado / Pagado
Rubros de Ingresos	26,061,424	13,072,369	12,629,045
Impuestos	0	0	0
Cuotas y Aportaciones de Seguridad Social	0	0	0
Contribuciones de Mejoras	0	0	0
Derechos	0	0	0
Productos	0	0	0
Aprovechamientos	0	0	0
Participaciones, Aportaciones, Convenios,	0	0	0
Transferencias, Asignaciones, Subsidios y	26,061,424	13,072,369	12,629,045
Ingresos Derivados de Financiamientos	0	0	0
Capítulos de Gasto	26,061,424	9,612,146	9,587,236
Servicios Personales	22,214,570	8,396,105	8,396,105
Materiales y Suministros	694,776	271,882	271,882
Servicios Generales	1,603,778	539,349	514,439
Transferencias, Asignaciones, Subsidios y	1,208,550	404,810	404,810
Bienes Muebles, Inmuebles e Intangibles	339,750	0	0
Inversión Pública	0	0	0
Inversiones Financieras y Otras Provisiones	0	0	0
Participaciones y Aportaciones	0	0	0
Deuda Pública	0	0	0
Total de las operaciones	0	3,460,223	3,041,809



Información Programática

SEGUNDO INFORME DE CUENTA PÚBLICA
INSTITUTO DE LA DEFENSORÍA PÚBLICA DEL
ESTADO DE MORELOS
ENERO - JUNIO

2023

Concepto	Egresos					Subejercicio
	Aprobado	Ampliaciones/ (Reducciones)	Modificado	Devengado	Pagado	
	1	2	3 = (1 + 2)	4	5	6 = (3 - 4)
Programas						
Subsidios: Sector Social y Privado o Ent. Federativas y Municipios	-	-	-	-	-	-
Sujetos a Reglas de Operación	-	-	-	-	-	-
Otros Subsidios	-	-	-	-	-	-
Desempeño de las Funciones	26,061,424	-	26,061,424	9,612,146	9,587,235	16,449,278
Prestación de Servicios Públicos	26,061,424	-	26,061,424	9,612,146	9,587,235	16,449,278
Provisión de Bienes Públicos	-	-	-	-	-	-
Planeación, Seguimiento y Evaluación de Políticas Públicas	-	-	-	-	-	-
Promoción y Fomento	-	-	-	-	-	-
Regulación y Supervisión	-	-	-	-	-	-
Funciones de las Fuerzas Armadas (Únicamente Gobierno Federal)	-	-	-	-	-	-
Específicos	-	-	-	-	-	-
Proyectos de Inversión	-	-	-	-	-	-
Administrativos y de Apoyo	-	-	-	-	-	-
Apoyo al Proceso Presupuestario y para Mejorar la Eficiencia Institucional	-	-	-	-	-	-
Apoyo a la Función Pública y al Mejoramiento de la Gestión	-	-	-	-	-	-
Operaciones Ajenas	-	-	-	-	-	-
Compromisos	-	-	-	-	-	-
Obligaciones de Cumplimiento de Resolución Jurisdiccional	-	-	-	-	-	-
Desastres Naturales	-	-	-	-	-	-
Obligaciones	-	-	-	-	-	-
Pensiones y Jubilaciones	-	-	-	-	-	-
Aportaciones a la Seguridad Social	-	-	-	-	-	-
Aportaciones a Fondos de Estabilización	-	-	-	-	-	-
Aportaciones a Fondos de Inversión y Reestructura de Pensiones	-	-	-	-	-	-
Programas de Gasto Federalizado (Gobierno Federal)	-	-	-	-	-	-
Gasto Federalizado	-	-	-	-	-	-
Participaciones a Entidades Federativas y Municipios	-	-	-	-	-	-
Costo financiero, deuda o apoyos a deudores y ahorradores de la banca	-	-	-	-	-	-
Adeudos de ejercicios fiscales anteriores	-	-	-	-	-	-
Total del Gasto	26,061,424	-	26,061,424	9,612,146	9,587,235	16,449,278

Concepto	Estimado/Aprobado	Devengado	Recaudado/Pagado
I. Ingresos Presupuestarios	26,061,424	13,072,369	12,629,045
1. Ingresos del Gobierno de la Entidad Federativa	-	-	-
2. Ingresos del Sector Paraestatal	26,061,424	13,072,369	12,629,045
II. Egresos Presupuestarios	26,061,424	9,612,146	9,587,235
3. Egresos del Gobierno de la Entidad Federativa	-	-	-
4. Egresos del Sector Paraestatal	26,061,424	9,612,146	9,587,235
III. Balance Presupuestario (Superávit o Déficit) (III= I - II)	-	3,460,223	3,041,810

Concepto	Estimado/Aprobado	Devengado	Recaudado/Pagado
III. Balance presupuestario (Superávit o Déficit)	-	3,460,223	3,041,810
IV. Intereses, Comisiones y Gastos de la Deuda	-	-	-
V. Balance Primario (Superávit o Déficit) (V= III + IV)	-	3,460,223	3,041,810

Concepto	Estimado/Aprobado	Devengado	Recaudado/Pagado
A. Financiamiento	-	-	-
B. Amortización de la deuda	-	-	-
C. Financiamiento Neto	-	-	-

Programas y Proyectos de Inversión

NO APLICA

Indicadores de Resultados

NO APLICA



Anexos

SEGUNDO INFORME DE CUENTA PÚBLICA
INSTITUTO DE LA DEFENSORÍA PÚBLICA DEL
ESTADO DE MORELOS
ENERO - JUNIO

2023

Código	Descripción del Bien Inmueble	Valor en libros
	<div style="border: 2px solid black; border-radius: 20px; padding: 10px; width: fit-content; margin: 0 auto;"> <p>NO APLICA</p> </div>	

Clave	Fondo, Programa o Convenio	Datos de la Cuenta Bancaria	
		Institución Bancaria	Número de Cuenta
	<div style="border: 2px solid black; border-radius: 15px; padding: 20px; display: inline-block;"> <p>NO APLICA</p> </div>		

Relación de esquemas bursátiles y de coberturas financieras

(Artículo 46, último párrafo LGCG)

Información adicional que dispongan otras leyes

NO APLICA



MORELOS
2018 - 2024



Instituto de la Educación Básica del Estado de Morelos

SEGUNDO INFORME DE CUENTA PÚBLICA
ENTIDADES PARAESTATALES
ENERO - JUNIO

2023

**INSTITUTO DE LA
EDUCACIÓN BÁSICA DEL
ESTADO DE MORELOS**

Introducción

SEGUNDO INFORME DE CUENTA PÚBLICA
INSTITUTO DE LA EDUCACIÓN BÁSICA DEL ESTADO DE MORELOS
ENERO - JUNIO

2023

INTRODUCCION

Nuestra misión, en un marco de transparencia y rendición de cuentas, es brindar a la sociedad morelense información confiable y oportuna de nuestro trabajo educativo y servir a los usuarios que así lo deseen.

El Instituto tiene como objeto dirigir, administrar, operar y supervisar los centros escolares y servicios de Educación básica, media y normal (pre-escolar, primaria, secundaria, así como la formación de maestros, la educación indígena y educación especial), así como los recursos humanos, financieros y materiales.

Con Fecha de Creación 20 de Mayo de 1992 Decreto 225, Periódico Oficial "Tierra y Libertad

- a) **Objeto Social:** El Instituto tendrá como objeto dirigir, administrar, operar y supervisar los establecimientos y servicios de Educación pre-escolar, primaria, secundaria y para la formación de maestros, incluyendo la educación normal, la educación indígena y los de educación especial, así como los recursos humanos, financieros y materiales que la Secretaría de Educación Pública transfiera al Gobierno del Estado de Morelos.

- b) **Principal actividad:** Para el cumplimiento de sus fines, el Instituto tendrá las siguientes atribuciones: I. Dirigir, administrar y operar planteles educativos; II. Coordinarse con la Secretaría de Educación del Estado en la reorganización del sistema educativo estatal; III. Promover y fortalecer la participación de la comunidad en el sistema educativo estatal; IV. Participar en la formación y actualización del magisterio; V. Participar en las propuestas que se presenten a la Secretaría de Educación Pública sobre el diseño del currículum regional y promover su inclusión en los contenidos educativos; VI. Impulsar el funcionamiento de los Consejos Técnicos de la Educación; VII. Construir, ampliar, rehabilitar y mantener los edificios escolares; VIII. Participar en la supervisión del sistema de educación estatal; IX. Informar al Ejecutivo Estatal sobre el cumplimiento de la normatividad federal en materia educativa y proponer reformas o modificaciones; X. Las demás que sean necesarias para el cumplimiento de su objeto.

**INSTITUTO DE LA
EDUCACIÓN BÁSICA DEL
ESTADO DE MORELOS**

Información Contable

SEGUNDO INFORME DE CUENTA PÚBLICA
INSTITUTO DE LA EDUCACIÓN BÁSICA DEL ESTADO DE MORELOS
ENERO - JUNIO

2023

Concepto	2023	2022	Concepto	2023	2022
INGRESOS Y OTROS BENEFICIOS			GASTOS Y OTRAS PÉRDIDAS		
<i>Ingresos de Gestión</i>			<i>Gastos de Funcionamiento</i>		
Impuestos	1,603,903	9,150,369	Servicios Personales	4,863,751,991	4,236,970,144
Cuotas y Aportaciones de Seguridad Social	-	-	Materiales y Suministros	4,757,891,921	4,168,618,372
Contribuciones de Mejoras	-	-	Servicios Generales	57,067,505	12,651,188
Derechos	1,603,903	9,150,369		48,792,565	55,700,584
Productos	-	-	<i>Transferencias, Asignaciones, Subsidios y Otras Ayudas</i>	80,915,011	2,621,208
Aprovechamientos	-	-	Transferencias Internas y Asignaciones al Sector Público	-	-
Ingresos por Venta de Bienes y Prestación de Servicios	-	-	Transferencias al Resto del Sector Público	-	-
			Subsidios y Subvenciones	837,000	717,000
<i>Participaciones, Aportaciones, Convenios, Incentivos Derivados de la Colaboración Fiscal, Fondos Distintos de Aportaciones, Transferencias, Asignaciones, Subsidios y Subvenciones, y Pensiones y Jubilaciones</i>	4,809,492,892	4,393,583,487	Ayudas Sociales	4,653,301	683,681
Participaciones, Aportaciones, Convenios, Incentivos Derivados de la Colaboración Fiscal y Fondos Distintos de Aportaciones	4,809,492,892	4,393,583,487	Pensiones y Jubilaciones	75,424,710	1,220,527
Transferencias, Asignaciones, Subsidios y Subvenciones, y Pensiones y Jubilaciones	-	-	Transferencias a Fideicomisos, Mandatos y Contratos Análogos	-	-
			Transferencias a la Seguridad Social	-	-
			Donativos	-	-
			Transferencias al Exterior	-	-
Otros Ingresos y Beneficios	696,432	954,031	<i>Participaciones y Aportaciones</i>	-	-
Ingresos Financieros	696,432	954,031	Participaciones	-	-
Incremento por Variación de Inventarios	-	-	Aportaciones	-	-
Disminución del Exceso de Estimaciones por Pérdida o Deterioro u Obsolescencia	-	-	Convenios	-	-
Disminución del Exceso de Provisiones	-	-	<i>Intereses, Comisiones y Otros Gastos de la Deuda Pública</i>	-	-
Otros Ingresos y Beneficios Varios	-	-	Intereses de la Deuda Pública	-	-
			Comisiones de la Deuda Pública	-	-
			Gastos de la Deuda Pública	-	-
			Costo por Coberturas	-	-
			Apoyos Financieros	-	-
Total de Ingresos y Otros Beneficios	4,811,793,227	4,403,687,887	<i>Otros Gastos y Pérdidas Extraordinarias</i>	4,964,156	6,321,006
			Estimaciones, Depreciaciones, Deterioros, Obsolescencia y Amortizaciones	4,964,156	6,321,006
			Provisiones	-	-
			Disminución de Inventarios	-	-
			Otros Gastos	-	-
			<i>Inversión Pública</i>	-	-
			Inversión Pública no Capitalizable	-	-
			Total de Gastos y Otras Pérdidas	4,949,631,158	4,245,912,358
			Resultados del Ejercicio (Ahorro/Desahorro)	(137,837,931)	157,775,529

Bajo protesta de decir verdad declaramos que los Estados Financieros y sus notas, son razonablemente correctos y son responsabilidad del emisor.

Segundo Informe de Cuenta Pública
INSTITUTO DE LA EDUCACIÓN BÁSICA DEL ESTADO DE MORELOS
 Estado de Situación Financiera
 Al 30 de junio de 2022 y 2023
 (Cifras en Pesos)



CONCEPTO	Año		CONCEPTO	Año	
	2023	2022		2023	2022
ACTIVO			PASIVO		
Activo Circulante			Pasivo Circulante		
Efectivo y Equivalentes	798,214,602	767,250,414	Cuentas por Pagar a Corto Plazo	457,533,067	250,832,515
Derechos a Recibir Efectivo o Equivalentes	669,734,890	647,608,954	Documentos por Pagar a Corto Plazo	-	-
Derechos a Recibir Bienes o Servicios	101,500	101,500	Porción a Corto Plazo de la Deuda Pública a Largo Plazo	-	-
Inventarios	-	-	Títulos y Valores a Corto Plazo	-	-
Almacenes	58,537,268	38,983,201	Pasivos Diferidos a Corto Plazo	-	-
Estimación por Pérdida o Deterioro de Activos Circulantes	-	-	Fondos y Bienes de Terceros en Garantía y/o Administración a Corto Plazo	-	-
Otros Activos Circulantes	47,899	47,899	Provisiones a Corto Plazo	-	-
Total de Activos Circulantes	1,526,636,159	1,453,991,968	Otros Pasivos a Corto Plazo	-	-
Activo No Circulante			Total de Pasivos Circulantes	457,533,067	250,832,515
Inversiones Financieras a Largo Plazo	-	-	Pasivo No Circulante		
Derechos a Recibir Efectivo o Equivalentes a Largo Plazo	-	-	Cuentas por Pagar a Largo Plazo	-	-
Bienes Inmuebles, Infraestructura y Construcciones en Proceso	527,827,974	527,827,974	Documentos por Pagar a Largo Plazo	-	-
Bienes Muebles	536,471,209	502,227,956	Deuda Pública a Largo Plazo	-	-
Activos Intangibles	11,869	11,869	Pasivos Diferidos a Largo Plazo	28,066,659	28,066,660
Depreciación, Deterioro y Amortización Acumulada de Bienes	(386,175,017)	(374,926,654)	Fondos y Bienes de Terceros en Garantía y/o en Administración a Largo Plazo	-	-
Activos Diferidos	107,053	107,053	Provisiones a Largo Plazo	-	-
Estimación por Pérdida o Deterioro de Activos no Circulantes	-	-	Total de Pasivos No Circulantes	28,066,659	28,066,660
Otros Activos no Circulantes	-	-	Total del Pasivo	485,599,726	278,899,175
Total de Activos No Circulantes	678,243,088	655,248,198	HACIENDA PÚBLICA / PATRIMONIO		
Total del Activo	2,204,879,247	2,109,240,166	Hacienda Pública / Patrimonio Contribuido	1,010,885,380	999,879,512
			Aportaciones	1,010,885,380	999,879,512
			Donaciones de Capital	-	-
			Actualización de la Hacienda Pública / Patrimonio	-	-
			Hacienda Pública / Patrimonio Generado	708,394,141	830,461,479
			Resultados del Ejercicio (Ahorro / Desahorro)	(137,857,931)	157,775,529
			Resultados de Ejercicios Anteriores	928,091,959	754,545,837
			Revalúos	-	-
			Reservas	-	-
			Rectificaciones de Resultados de Ejercicios Anteriores	(81,859,887)	(81,859,887)
			Exceso o Insuficiencia en la Actualización de la Hacienda Pública / Patrimonio		
			Resultado por Posición Monetaria	-	-
			Resultado por Tenencia de Activos no Monetarios	-	-
			Total Hacienda Pública / Patrimonio	1,719,279,521	1,830,340,991
			Total del Pasivo y Hacienda Pública / Patrimonio	2,204,879,247	2,109,240,166

Bajo protesta de decir verdad declaramos que los Estados Financieros y sus notas, son razonablemente correctos y son responsabilidad del emisor.

CONCEPTO	30 de junio 2023	31 de diciembre 2022	CONCEPTO	30 de junio 2023	31 de diciembre 2022
ACTIVO			PASIVO		
Activo Circulante			Pasivo Circulante		
Efectivo y Equivalentes	798,214,602	604,911,942	Cuentas por Pagar a Corto Plazo	457,533,067	156,999,711
Efectivo	86,400	16,000	Servicios Personales por Pagar a Corto Plazo	168,844,898	53,503,080
Bancos/Tesorería	702,824,672	604,895,942	Proveedores por Pagar a Corto Plazo	407,871	4,121,285
Bancos/Dependencias y Otros	-	-	Contratistas por Obras Públicas por Pagar a Corto Plazo	-	-
Inversiones Temporales (Hasta 3 meses)	-	-	Participaciones y Aportaciones por Pagar a Corto Plazo	-	-
Fondos con Afectación Específica	-	-	Transferencias Otorgadas por Pagar a Corto Plazo	8,447,606	8,422,256
Depósitos de Fondos de Terceros en Garantía y/o Admón.	-	-	Int., Comisiones y Otros Gastos de la Deuda Púb. por Pagar a Corto Plazo	-	-
Otros Efectivos y Equivalentes	95,303,530	-	Retenciones y Contribuciones por Pagar a Corto Plazo	246,230,981	81,001,636
Derechos a Recibir Efectivo o Equivalentes	669,734,890	647,230,139	Devoluciones de la Ley de Ingresos por Pagar a Corto Plazo	-	-
Inversiones Financieras de Corto Plazo	-	-	Otras Cuentas por Pagar a Corto Plazo	33,601,711	9,951,454
Cuentas por Cobrar a Corto Plazo	657,797,468	637,219,458	Documentos por Pagar a Corto Plazo	-	-
Deudores Diversos por Cobrar a Corto Plazo	11,937,422	10,010,681	Documentos Comerciales por Pagar a Corto Plazo	-	-
Ingresos por Recuperar a Corto Plazo	-	-	Documentos con Contratistas por Obras Púb. por Pagar a Corto Plazo	-	-
Deudores por Anticipos de la Tesorería a Corto Plazo	-	-	Otros Documentos por Pagar a Corto Plazo	-	-
Préstamos Otorgados a Corto Plazo	-	-	Porción a Corto Plazo de la Deuda Pública a Largo Plazo	-	-
Otros Derechos a Recibir Efectivo o Equiv. a Corto Plazo	-	-	Porción a Corto Plazo de la Deuda Pública	-	-
Derechos a Recibir Bienes o Servicios	101,500	101,500	Porción a Corto Plazo de Arrendamiento Financiero	-	-
Ant. a Proveedores por Adq. de Bienes y Prest. de Serv. a Corto Plazo	-	-	Títulos y Valores a Corto Plazo	-	-
Ant. a Proveedores por Adq. de Bienes Inm. y Muebles a Corto Plazo	101,500	101,500	Pasivos Diferidos a Corto Plazo	-	-
Ant. a Proveedores por Adq. de Bienes Intangibles a Corto Plazo	-	-	Ingresos Cobrados por Adelantado a Corto Plazo	-	-
Anticipo a Contratistas por Obras Públicas a Corto Plazo	-	-	Intereses Cobrados por Adelantado a Corto Plazo	-	-
Otros Derechos a Recibir Bienes o Servicios a Corto Plazo	-	-	Otros Pasivos Diferidos a Corto Plazo	-	-
Inventarios	-	-	Fondos y Bienes de Terceros en Garantía y/o Admón. a C. P.	-	-
Inventario de Mercancías para Venta	-	-	Fondos en Garantía a Corto Plazo	-	-
Inventario de Mercancías Terminadas	-	-	Fondos en Administración a Corto Plazo	-	-
Inventario de Mercancías en Proceso de Elaboración	-	-	Fondos Contingentes a Corto Plazo	-	-
Inventario de Materias Primas, Mat. y Suministros para Producción	-	-	Fondos de Fideicomisos, Mandatos y Contratos Análogos a Corto Plazo	-	-
Bienes en Tránsito	-	-	Otros Fondos de Terceros en Garantía y/o Administración a Corto Plazo	-	-
Almacenes	58,537,268	119,537,715	Valores y Bienes en Garantía a Corto Plazo	-	-
Estimación por Pérdida o Deterioro de Activos Circulantes	-	-	Provisiones a Corto Plazo	-	-
Est. para Ctas. Incobrables por Derechos a Recibir Efectivo o Equiv.	-	-	Provisión para Demandas y Juicios a Corto Plazo	-	-
Estimación por Deterioro de Inventarios	-	-	Provisión para Contingencias a Corto Plazo	-	-
Otros Activos Circulantes	47,899	47,899	Otras Provisiones a Corto Plazo	-	-
Valores en Garantía	-	-	Otros Pasivos a Corto Plazo	-	-
Bienes en Garantía (excluye depósitos de fondos)	47,899	47,899	Ingresos por Clasificar	-	-
Bienes Deriv. de Embargos, Decom., Aseguramientos y Dación en Pago	-	-	Recaudación por Participar	-	-
Adquisición con Fondos de Terceros	-	-	Otros Pasivos Circulantes	-	-
Total de Activos Circulantes	1,526,636,159	1,371,829,195	Total de Pasivos Circulantes	457,533,067	156,999,711

CONCEPTO	30 de junio 2023	31 de diciembre 2022	CONCEPTO	30 de junio 2023	31 de diciembre 2022
Activo No Circulante			Pasivo No Circulante		
Inversiones Financieras a Largo Plazo	-	-	Cuentas por Pagar a Largo Plazo	-	-
Derechos a Recibir Efectivo o Equivalentes a Largo Plazo	-	-	Documentos por Pagar a Largo Plazo	-	-
Bienes Inmuebles, Infraestructura y Const. en Proceso	527,827,974	527,827,974	Deuda Pública a Largo Plazo	-	-
Bienes Muebles	536,471,209	521,116,048	Pasivos Diferidos a Largo Plazo	28,066,659	28,066,659
Activos Intangibles	11,869	11,869	Fdos. y Bienes de Terceros en Garantía y/o en Admón. a L.P.	-	-
Depreciación, Deterioro y Amortización Acumulada de Bienes	(386,175,017)	(381,210,862)	Provisiones a Largo Plazo	-	-
Activos Diferidos	107,053	107,053	Total de Pasivos No Circulantes	28,066,659	28,066,659
Estimación por Pérdida o Deterioro de Activos no Circulantes	-	-	Total del Pasivo	485,599,726	185,066,370
Otros Activos no Circulantes	-	-			
Total de Activos No Circulantes	678,243,088	667,852,082	HACIENDA PÚBLICA / PATRIMONIO		
Total del Activo	2,204,879,247	2,039,681,277	Hacienda Pública / Patrimonio Contribuido	1,010,885,380	1,007,100,543
			Aportaciones	1,010,885,380	1,007,100,543
			Donaciones de Capital	-	-
			Actualización de la Hacienda Pública / Patrimonio	-	-
			Hacienda Pública / Patrimonio Generado	708,394,141	847,514,364
			Resultados del Ejercicio (Ahorro / Desahorro)	(137,837,931)	161,866,767
			Resultados de Ejercicios Anteriores	928,091,959	767,507,484
			Revalúos	-	-
			Reservas	-	-
			Rectificaciones de Resultados de Ejercicios Anteriores	(81,859,887)	(81,859,887)
			Exceso o Insuficiencia en la Actualización de la Hacienda Pública / Patrimonio	-	-
			Resultado por Posición Monetaria	-	-
			Resultado por Tenencia de Activos no Monetarios	-	-
			Total Hacienda Pública / Patrimonio	1,719,279,521	1,854,614,907
			Total del Pasivo y Hacienda Pública / Patrimonio	2,204,879,247	2,039,681,277

Bajo protesta de decir verdad declaramos que los Estados Financieros y sus notas, son razonablemente correctos y son responsabilidad del emisor.

Concepto	Origen	Aplicación	Concepto	Origen	Aplicación
ACTIVO	65,964,602	231,162,572	PASIVO	300,533,356	-
<i>Activo Circulante</i>	61,000,447	215,807,411	<i>Pasivo Circulante</i>	300,533,356	-
Efectivo y Equivalentes	-	193,302,660	Cuentas por Pagar a Corto Plazo	300,533,356	-
Derechos a Recibir Efectivo o Equivalentes	-	22,504,751	Documentos por Pagar a Corto Plazo	-	-
Derechos a Recibir Bienes o Servicios	-	-	Porción a Corto Plazo de la Deuda Pública a Largo Plazo	-	-
Inventarios	-	-	Títulos y Valores a Corto Plazo	-	-
Almacenes	61,000,447	-	Pasivos Diferidos a Corto Plazo	-	-
Estimación por Pérdida o Deterioro de Activos Circulantes	-	-	Fdos. y Bienes de Terceros en Garantía y/o Admón. a C. P.	-	-
Otros Activos Circulantes	-	-	Provisiones a Corto Plazo	-	-
Activo No Circulante	4,964,155	15,355,161	Pasivo No Circulante	-	-
Inversiones Financieras a Largo Plazo	-	-	Cuentas por Pagar a Largo Plazo	-	-
Derechos a Recibir Efectivo o Equivalentes a Largo Plazo	-	-	Documentos por Pagar a Largo Plazo	-	-
Bienes Inmuebles, Infraestructura y Constr. en Proceso	-	-	Deuda Pública a Largo Plazo	-	-
Bienes Muebles	-	15,355,161	Pasivos Diferidos a Largo Plazo	-	-
Activos Intangibles	-	-	Fdos. y Bienes de Terceros en Garantía y/o Admón. a L. P.	-	-
Depreciación, Deterioro y Amort. Acumulada de Bienes	4,964,155	-	Provisiones a Largo Plazo	-	-
Activos Diferidos	-	-	HACIENDA PÚBLICA / PATRIMONIO	164,369,312	299,704,698
Est. por Pérdida o Deterioro de Activos no Circulantes	-	-	<i>Hacienda Pública / Patrimonio Contribuido</i>	3,784,837	-
Otros Activos no Circulantes	-	-	Aportaciones	3,784,837	-
			Donaciones de Capital	-	-
			Actualización de la Hacienda Pública / Patrimonio	-	-
			Hacienda Pública / Patrimonio Generado	160,584,475	299,704,698
			Resultados del Ejercicio (Ahorro / Desahorro)	-	299,704,698
			Resultados de Ejercicios Anteriores	160,584,475	-
			Revalúos	-	-
			Reservas	-	-
			Rectificaciones de Resultados de Ejercicios Anteriores	-	-
			Exceso o Insuficiencia en la Actualización de la Hacienda Pública / Patrimonio	-	-
			Resultado por Posición Monetaria	-	-
			Resultado por Tenencia de Activos no Monetarios	-	-

Bajo protesta de decir verdad declaramos que los Estados Financieros y sus notas, son razonablemente correctos y son responsabilidad del emisor.

Concepto	Saldo Inicial 1	Cargos del Periodo 2	Abonos del Periodo 3	Saldo Final 4 = (1 + 2 - 3)	Variación del Periodo (4 - 1)
ACTIVO	2,039,681,277	10,109,097,665	9,943,899,695	2,204,879,247	165,197,970
<i>Activo Circulante</i>	<i>1,371,829,195</i>	<i>10,092,250,392</i>	<i>9,937,443,428</i>	<i>1,526,636,159</i>	<i>154,806,964</i>
Efectivo y Equivalentes	604,911,942	5,269,845,680	5,076,543,020	798,214,602	193,302,660
Derechos a Recibir Efectivo o Equivalentes	647,230,139	4,819,377,143	4,796,872,392	669,734,890	22,504,751
Derechos a Recibir Bienes o Servicios	101,500	-	-	101,500	-
Inventarios	-	-	-	-	-
Almacenes	119,537,715	3,027,569	64,028,016	58,537,268	(61,000,447)
Estimación por Pérdida o Deterioro de Activos Circulantes	-	-	-	-	-
Otros Activos Circulantes	47,899	-	-	47,899	-
Activo No Circulante	667,852,082	16,847,273	6,456,267	678,243,088	10,391,006
Inversiones Financieras a Largo Plazo	-	-	-	-	-
Derechos a Recibir Efectivo o Equivalentes a Largo Plazo	-	-	-	-	-
Bienes Inmuebles, Infraestructura y Constr. en Proceso	527,827,974	-	-	527,827,974	-
Bienes Muebles	521,116,048	16,847,273	1,492,112	536,471,209	15,355,161
Activos Intangibles	11,869	-	-	11,869	-
Depreciación, Deterioro y Amort. Acumulada de Bienes	(381,210,862)	-	4,964,155	(386,175,017)	(4,964,155)
Activos Diferidos	107,053	-	-	107,053	-
Est. por Pérdida o Deterioro de Activos no Circulantes	-	-	-	-	-
Otros Activos no Circulantes	-	-	-	-	-

Bajo protesta de decir verdad declaramos que los Estados Financieros y sus notas, son razonablemente correctos y son responsabilidad del emisor.

Segundo Informe de Cuenta Pública
INSTITUTO DE LA EDUCACIÓN BÁSICA DEL ESTADO DE MORELOS
Estado Analítico de la Deuda y Otros Pasivos
Del 1 de enero al 30 de junio de 2023
(Cifras en Pesos)

Denominación de las Deudas	Moneda de Contratación	Institución o País Acreedor	Saldo Inicial del Periodo	Saldo Final del Periodo
DEUDA PÚBLICA				
Corto Plazo				
Deuda Interna	Pesos		-	-
Instituciones de Crédito			-	-
Títulos y Valores			-	-
Arrendamientos Financieros			-	-
Deuda Externa	Pesos		-	-
Organismos Financieros Internacionales			-	-
Deuda Bilateral			-	-
Títulos y Valores			-	-
Arrendamientos Financieros			-	-
<i>Subtotal a Corto Plazo</i>			-	-
Largo Plazo				
Deuda Interna	Pesos		-	-
Instituciones de Crédito			-	-
Títulos y Valores			-	-
Arrendamientos Financieros			-	-
Deuda Externa	Pesos		-	-
Organismos Financieros Internacionales			-	-
Deuda Bilateral			-	-
Títulos y Valores			-	-
Arrendamientos Financieros			-	-
<i>Subtotal a Largo Plazo</i>			-	-
Otros Pasivos			185,066,370	485,599,726
Total Deuda y Otros Pasivos			185,066,370	485,599,726

Bajo protesta de decir verdad declaramos que los Estados Financieros y sus notas, son razonablemente correctos y son responsabilidad del emisor.

Denominación de la Deuda Pública y Otros Pasivos	Saldo al 31 de Diciembre de 2022	Disposiciones del Periodo	Amortizaciones del Periodo	Revaluaciones, Reclasificaciones y Otros Ajustes	Saldo Final del Periodo	Pago de Intereses del Periodo	Pago de Comisiones y demás costos asociados durante el Periodo
Deuda Pública	-	-	-	-	-	-	-
Corto Plazo	-	-	-	-	-	-	-
<i>Instituciones de Crédito</i>	-	-	-	-	-	-	-
<i>Títulos y Valores</i>	-	-	-	-	-	-	-
<i>Arrendamientos Financieros</i>	-	-	-	-	-	-	-
Largo Plazo	-	-	-	-	-	-	-
<i>Instituciones de Crédito</i>	-	-	-	-	-	-	-
<i>Títulos y Valores</i>	-	-	-	-	-	-	-
<i>Arrendamientos Financieros</i>	-	-	-	-	-	-	-
Otros Pasivos	185,066,370	-	-	-	485,599,726	-	-
Total de la Deuda Pública y Otros Pasivos	185,066,370	-	-	-	485,599,726	-	-
Deuda Contingente¹ (Informativo)							
Deuda Contingente 1	-	-	-	-	-	-	-
Deuda Contingente 2	-	-	-	-	-	-	-
Deuda Contingente xx	-	-	-	-	-	-	-
Valor de Instrumentos Bono Cupón Cero²							
Instrumento Bono Cupón Cero 1	-	-	-	-	-	-	-
Instrumento Bono Cupón Cero 2	-	-	-	-	-	-	-
Instrumento Bono Cupón Cero 3	-	-	-	-	-	-	-

1 Se refiere a cualquier Financiamiento sin fuente o garantía de pago definida, que sea asumida de manera solidaria o subsidiaria por las Entidades Federativas con sus Municipios, organismos descentralizados y empresas de participación estatal mayoritaria y fideicomisos, locales o municipales, y por los Municipios con sus respectivos organismos descentralizados y empresas de participación municipal mayoritaria.

2 Se refiere al valor del Bono Cupón Cero que respalda el pago de los créditos asociados al mismo (Activo).

Obligaciones a Corto Plazo	Monto Contratado	Plazo Pactado	Tasa de Interés	Comisiones y Costos Relacionados	Tasa Efectiva
Obligaciones a Corto Plazo (Informativo)					
Crédito 1	-	-	-	-	-
Crédito 2	-	-	-	-	-
Crédito xx	-	-	-	-	-

Bajo protesta de decir verdad declaramos que los Estados Financieros y sus notas, son razonablemente correctos y son responsabilidad del emisor.



Denominación de las Obligaciones Diferentes de Financiamiento	Fecha del Contrato	Fecha de inicio de operación del proyecto	Fecha de vencimiento	Monto de la inversión pactado	Plazo pactado	Monto promedio mensual del pago de la contraprestación	Monto promedio mensual del pago de la contraprestación correspondiente al pago de inversión	Monto pagado de la inversión al 30 de junio de 2023	Monto pagado de la inversión actualizado al 30 de junio de 2023	Saldo pendiente por pagar de la inversión al 30 de junio de 2023
Asociaciones Público Privadas (APP 's)				-				-	-	-
APP 1				-				-	-	-
APP 2				-				-	-	-
APP 3				-				-	-	-
APP xx				-				-	-	-
Otros Instrumentos										
Otro Instrumento 1				-				-	-	-
Otro Instrumento 2				-				-	-	-
Otro Instrumento 3				-				-	-	-
Otro Instrumento xx				-				-	-	-
Total de Obligaciones Diferentes de Financiamiento				-				-	-	-

NO APLICA

Bajo protesta de decir verdad declaramos que los Estados Financieros y sus notas, son razonablemente correctos y son responsabilidad del emisor.

Concepto	Hacienda Pública/Patrimonio Contribuido	Hacienda Pública/Patrimonio Generado de Ejercicios Anteriores	Hacienda Pública/Patrimonio Generado del Ejercicio	Exceso o Insuficiencia en la Actualización de la Hacienda Pública / Patrimonio	TOTAL
Hacienda Pública / Patrimonio Contribuido Neto de 2022	1,007,100,543	-	-	-	1,007,100,543
<i>Aportaciones</i>	<i>1,007,100,543</i>	-	-	-	<i>1,007,100,543</i>
<i>Donaciones de Capital</i>	-	-	-	-	-
<i>Actualización de la Hacienda Pública / Patrimonio</i>	-	-	-	-	-
Hacienda Pública / Patrimonio Generado Neto de 2022	-	685,647,597	161,866,767	-	847,514,364
<i>Resultados del Ejercicio (Ahorro / Desahorro)</i>	-	-	<i>161,866,767</i>	-	<i>161,866,767</i>
<i>Resultados de Ejercicios Anteriores</i>	-	<i>767,507,484</i>	-	-	<i>767,507,484</i>
<i>Revalúos</i>	-	-	-	-	-
<i>Reservas</i>	-	-	-	-	-
<i>Rectificaciones de Resultados de Ejercicios Anteriores</i>	-	<i>(81,859,887)</i>	-	-	<i>(81,859,887)</i>
Exceso o Insuficiencia en la Actualización de la Hacienda Pública / Patrimonio Neto de 2022	-	-	-	-	-
<i>Resultado por Posición Monetaria</i>	-	-	-	-	-
<i>Resultado por Tenencia de Activos no Monetarios</i>	-	-	-	-	-
Hacienda Pública / Patrimonio Neto Final de 2022	1,007,100,543	685,647,597	161,866,767	-	1,854,614,907
Cambios en la Hacienda Pública / Patrimonio Contribuido Neto de 2023	3,784,837	-	-	-	3,784,837
<i>Aportaciones</i>	<i>3,784,837</i>	-	-	-	<i>3,784,837</i>
<i>Donaciones de Capital</i>	-	-	-	-	-
<i>Actualización de la Hacienda Pública / Patrimonio</i>	-	-	-	-	-
Variaciones de la Hacienda Pública / Patrimonio Generado Neto de 2023	-	160,584,475	(299,704,698)	-	(139,120,223)
<i>Resultados del Ejercicio (Ahorro / Desahorro)</i>	-	-	<i>(137,837,931)</i>	-	<i>(137,837,931)</i>
<i>Resultados de Ejercicios Anteriores</i>	-	<i>160,584,475</i>	<i>(161,866,767)</i>	-	<i>(1,282,292)</i>
<i>Revalúos</i>	-	-	-	-	-
<i>Reservas</i>	-	-	-	-	-
<i>Rectificaciones de Resultados de Ejercicios Anteriores</i>	-	-	-	-	-
Cambios en el Exceso o Insuficiencia en la Actualización de la Hacienda Pública / Patrimonio Neto de 2023	-	-	-	-	-
<i>Resultado por Posición Monetaria</i>	-	-	-	-	-
<i>Resultado por Tenencia de Activos no Monetarios</i>	-	-	-	-	-
Hacienda Pública / Patrimonio Neto Final de 2023	1,010,885,380	846,232,072	(137,837,931)	-	1,719,279,521

Bajo protesta de decir verdad declaramos que los Estados Financieros y sus notas, son razonablemente correctos y son responsabilidad del emisor.

Concepto		2023	2022	Concepto		2023	2022
Flujos de Efectivo de las Actividades de Operación				Flujos de Efectivo de las Actividades de Inversión			
Origen		4,811,793,227	4,403,687,887	Origen		4,964,156	6,322,005
Impuestos		-	-	Bienes Inmuebles, Infraestructura y Construcciones en Proceso		-	-
Cuotas y Aportaciones de Seguridad Social		-	-	Bienes Muebles		-	-
Contribuciones de Mejoras		-	-	Otros Orígenes de Inversión		4,964,156	6,322,005
Derechos		1,603,903	9,150,369	Aplicación		(326,176,435)	3,181,717
Productos		-	-	Bienes Inmuebles, Infraestructura y Construcciones en Proceso		-	-
Aprovechamientos		-	-	Bienes Muebles		15,355,161	7,314,738
Ingresos por Venta de Bienes y Prestación de Servicios		-	-	Otras Aplicaciones de Inversión		(341,531,596)	(4,133,021)
Participaciones, Aportaciones, Convenios, Incentivos Derivados de la Colaboración Fiscal y Fondos Distintos de Aportaciones		4,809,492,892	4,393,583,487	Flujos Netos de Efectivo por Actividades de Inversión		331,140,591	3,140,288
Transferencias, Asignaciones, Subsidios y Subvenciones, y Pensiones y Jubilaciones		-	-	Flujo de Efectivo de las Actividades de Financiamiento			
Otros Orígenes de Operación		696,432	954,031	Origen			
Aplicación		4,949,631,158	4,245,912,358	Endeudamiento Neto		-	-
Servicios Personales		4,757,891,921	4,168,618,372	Interno		-	-
Materiales y Suministros		57,067,505	12,651,188	Externo		-	-
Servicios Generales		48,792,565	55,700,584	Otros Orígenes de Financiamiento		-	-
Transf. Internas y Asignaciones al Sector Público		-	-	Aplicación			
Transferencias al resto del Sector Público		-	-	Servicios de la Deuda		-	-
Subsidios y Subvenciones		837,000	717,000	Interno		-	-
Ayudas Sociales		4,653,301	683,681	Externo		-	-
Pensiones y Jubilaciones		75,424,710	1,220,527	Otras Aplicaciones de Financiamiento		-	-
Transf. a Fidelcomisos, Mandatos y Contratos Análogos		-	-	Flujos Netos de Efectivo por Actividades de Financiamiento			
Transferencias a la Seguridad Social		-	-	Incremento/Disminución Neta en el Efectivo y Equivalentes al Efectivo		193,302,660	160,915,817
Donativos		-	-	Efectivo y Equivalentes al Efectivo al Inicio del Ejercicio		604,911,942	606,334,597
Transferencias al Exterior		-	-	Efectivo y Equivalentes al Efectivo al Final del Ejercicio		798,214,602	767,250,414
Participaciones		-	-				
Aportaciones		-	-				
Convenios		-	-				
Otras Aplicaciones de Operación		4,964,156	6,321,006				
Flujos Netos de Efectivo por Actividades de Operación		(137,837,931)	157,775,529				

Bajo protesta de decir verdad declaramos que los Estados Financieros y sus notas, son razonablemente correctos y son responsabilidad del emisor.

Informe de Pasivos Contingentes

PASIVO CONTINGENTE: Conforme a las Normas de Información Financiera (NIF) y en alcance del Boletín C-9 Pasivo, Provisiones, Activos, Pasivos contingentes y compromisos; el IEBEM enfrenta 1229 juicios laborales en trámite, y respecto al número de Juicios con laudo condenatorio corresponde a 140 juicios que asciende a una estimación de \$28,066,659, de acuerdo a la información proporcionada por el Titular de la Dirección Jurídica en oficios DJ/SDHLYP/DALCyC/3407/2021 y DALCyC/011/2022.

NOTAS A LOS ESTADOS FINANCIEROS AL 30 DE JUNIO 2023.

Los Estados Financieros del Instituto de la Educación Básica del Estado de Morelos al 30 de junio del 2023, muestran el resultado de las transacciones financieras realizadas durante el período, las notas y los anexos presentados son parte integrante de los mismos y fueron elaborados conforme a los artículos 46 y 49 de la Ley General de Contabilidad Gubernamental.

A) NOTAS DE DESGLOSE

I) ARMONIZACIÓN CONTABLE

1. EN ATENCIÓN A LA LEY GENERAL DE CONTABILIDAD GUBERNAMENTAL que es de orden público y tiene como objeto aplicar los criterios generales que regirán la emisión de información financiera de los entes públicos, con el fin de lograr su adecuada armonización, misma que es de observancia obligatoria, con la finalidad de facilitar el registro y la fiscalización de los activos, pasivos, ingresos, gastos y en general, contribuir a medir la eficacia, economía y eficiencia del gasto e ingresos públicos, incluyendo las obligaciones contingentes y el patrimonio de este Organismo Descentralizado, se estableció el Sistema Integral de Recursos Financieros SIRF, para el Ejercicio Fiscal 2023, con la finalidad de llevar los registros Presupuestarios y Contables que permitan el control de los activos, pasivos, ingresos, gastos y en general, incluyendo las obligaciones contingentes, integrando el catálogo de cuentas que es el documento técnico los instructivos de manejo de cuentas y las guías contabilizadoras, emitiendo los estados financieros, confiables, oportunos, comprensibles, periódicos y comparables, los cuales serán expresados en términos monetarios..

Los estados financieros y la información emanada de la contabilidad están de acuerdo a criterios de utilidad, confiabilidad, relevancia, comprensibilidad y de comparación, así como a otros atributos asociados a cada uno de ellos, como oportunidad, veracidad, representatividad, objetividad, suficiencia, posibilidad de predicción e importancia relativa, con el fin de alcanzar la modernización y armonización que la Ley determina, para la emisión de informes periódicos y para la formulación de la cuenta pública.

INSTITUTO DE LA EDUCACIÓN BÁSICA DEL ESTADO DE MORELOS

- 1. EFECTIVO Y EQUIVALENTES:** El saldo de Efectivo y equivalente al 30 de junio 2023 es de **\$798,214,602** integrado como sigue:

Efectivo	86,400
Bancos	702,824,672
Otros Efectivos o Equivalentes	95,303,530
Total	798,214,602

- 2. DERECHOS A RECIBIR EFECTIVO Y EQUIVALENTES:** El saldo de la cuenta al 30 de junio 2023 es de **\$669,734,890** se integra de la siguiente manera:

2.1 CUENTAS POR COBRAR: Existen recursos presupuestales Federales y Estatales pendientes de recibir de la Tesorería del Gobierno del Estado de Morelos por la cantidad de **\$657,797,468** registrados bajo el concepto de :

CONCEPTO	IMPORTE
Fondo Presupuestario por Recibir estatal 2013	195,334,097
Fondo Presupuestario por Recibir estatal 2014	156,069,063
Fondo Presupuestario por Recibir estatal 2015	229,737,537
Fondo Presupuestario por Recibir estatal 2016	2,242,883
Fondo Presupuestario por Recibir estatal 2017	1,520,973
Fondo Presupuestario por Recibir estatal 2018	46,411,711
Fondo Presupuestario por Recibir estatal 2019	344,821
Fondo Presupuestario por Recibir estatal 2020	5,407,005
Fondo Presupuestario por Recibir estatal 2023	20,578,010
Fondo Presupuestario por Recibir Federal 2019	130,000
Fondo Presupuestario por Recibir Federal 2020	21,368
TOTAL	657,797,468

DEUDORES DIVERSOS: El saldo de esta cuenta se encuentra en proceso de reintegro y/o comprobación por un total de **\$ 11,937,422** integrado por:

Cuotas Escolares	214,089	2%
Gastos por Comprobar de Escuelas	4,124,836	35%
Gastos por Comprobar de Actividades y Programas Institucionales	4,577,062	38%
Gasto de Operación Estatal	264,539	2%
Programas Federales	2,426,254	20%
Nóminas Estatales pendientes de aplicar sin techo presupuestal	330,642	3%
	11,937,422	100%

Es de importancia mencionar que los gastos por comprobar se encuentran en proceso de comprobación y/o reintegro; de los reintegros pendientes al FAEB que se originan de las observaciones y recomendaciones realizadas por la Auditoría Superior de la Federación. La Dirección de Administración, la Dirección de Personal y Relaciones Laborales y la Dirección Jurídica, realizan las gestiones para su recuperación conforme al oficio DA/0290/2021.

INVENTARIO DE BIENES DISPONIBLES

3. ALMACÉN GENERAL: Existen en el almacén general del IEBEM bienes materiales de consumo por la cantidad de **\$58,537,268** (100%). Método de valuación de Inventarios es PEPS (Primeras entradas primeras salidas)

ACTIVOS NO CIRCULANTES

4. BIENES MUEBLES E INMUEBLES Se encuentran registrados bienes por la cantidad **\$678,243,088** (100%) es de suma importancia mencionar, que el anexo de Bienes muebles consta de **1705** Páginas, de las cuales solo se imprime la primera y la última.

INSTITUTO DE LA EDUCACIÓN BÁSICA DEL ESTADO DE MORELOS

La cuenta de Bienes Muebles al 30 de junio de 2023 se integra como sigue:

	Descripción del Rubro del Bien Mueble	Saldo a junio 2023	Depreciación del Ejercicio	Depreciación Acumulada	% de depreciación anual
1241	Mobiliario y equipo de administración	419,503,385	3,509,579	281,270,795	10
1242	Mobiliario y equipo educacional y recreativo	51,112,161	618,871	60,906,769	20
1243	Equipo e instrumental médico y de laboratorio	4,058,410	32,357	2,854,627	20
1244	Vehículos y Equipo de Transporte	26,407,351	451,963	8,961,557	20
1246	Maquinaria, otros equipo y herramientas	27,412,989	351,386	21,598,621	10
1247	Colecciones Obras de Arte y objetos Valiosos	7,956,913	0	10,563,982	20
1248	Activos Biológicos	20,000	0	18,666	20
	Total	536,471,209	4,964,156	386,175,017	

Para efectos de la depreciación de los bienes muebles se ha tomado como base de aplicación los "Parámetros de Estimación de Vida Útil", emitidos por la CONAC, mismos que son adoptadas por el Estado y publicadas en el Periódico Oficial "Tierra y Libertad" no. 5028 el 26 de septiembre del 2012.

Bienes inmuebles se integra de los siguientes rubros:

		Descripción del Rubro del Bien Inmueble	Saldo a junio 2023
1	1231	Terrenos	15,184,947
2	1233	Edificios no Habitacionales	512,643,027
		Total	527,827,974

ACTIVO DIFERIDO

5. El saldo del Activo Diferido es de **\$107,053** mismo que se encuentra integrado por el depósito en garantía de \$23,000 a favor de la arrendadora Francisca Enriqueta Hernández Salinas propietaria de las instalaciones del Centro de Maestros de Cuautla y por la garantía de un crédito fiscal ante el Instituto Mexicano del Seguro Social por la cantidad de \$84,053.

PASIVO

La cuenta de **PROVEEDORES** presenta un saldo de **\$407,871** conformados principalmente con vencimiento mayor a 60 días.

La cuenta de **OTRAS CUENTAS POR PAGAR** presenta un saldo de **\$33,601,711** conformados principalmente con vencimiento mayor a 60 días.

**ANALISIS DE CUENTAS POR PAGAR IEBEM
SALDOS AL 30 DE JUNIO DE 2023**

CUENTA	NOMBRE	SALDOACTUAL	COMENTARIO
2.1.1.1	Servicios Personales por Pagar(Nominas)	168,844,898	Nominas Ejercicios anteriores
2.1.1.2	Proveedores	407,871	Adquisiciones de Bienes y Contratación de Servicios
2.1.1.5	Transferencias (Jubilaciones y Pensiones)	8,447,606	Retenciones de Pensiones
2.1.1.7	RETENCIONES Y CONTRIBUCIONES POR PAGAR A CORTO PLAZO	246,230,981	
2.1.1.7.01.01.02	Seguridad Social ISSSTE y FOVISSSTE de Años Anteriores	2,384,320	Adeudo del 6to. Bimestre 2013 y 2014
2.1.1.7.01.02.01	ISR Estatal de años anteriores	3,542,057	
2.1.1.7.01.02.02	Seguridad Social Estatal años anteriores	0	
2.1.1.7.02.01.01	Retenciones de ISR y Contribuciones Federal (FONE)	104,870,416	ISR Fone Pago Mensual
2.1.1.7.02.01.02	Seguridad Social ISSSTE Y FOVISSSTE Federal (FONE)	77,114,048	ISSSTE Pago Mensual
2.1.1.7.02.02.01	Retenciones de ISR y Contribuciones (Estatal)	49,626,749	ISR Pago Mensual por el Iebem
2.1.1.7.02.02.02	Seguridad Social ISSSTE Y FOVISSSTE (Estatal)	8,693,391	ISSSTE Pasivo del Programa Estatal de Ingles
2.1.1.9	OTRAS CUENTAS POR PAGAR A CORTO PLAZO (TERCEROS)	33,601,711	
2.1.1.9.01	Otras Retenciones por Pagar (Terceros Años Anteriores)	159	Terceros Pagado(Notificado con Of.TG/1217/2017 signado por la Tesorería Gral. de Gob. del Edo.)
2.1.1.9.02	Oras Retenciones Por Pagar (Terceros año actual)	24,480,495	Terceros Fone
2.1.1.9.03	Acreedores Diversos	9,121,057	Pasivos sin Suficiencia Presupuestal
2.2.4.9.02.0000 1	Laudos Departamento Jurídico	28,066,659	
	SUMA TOTAL CUENTAS POR PAGAR	485,599,726	

La cuenta de **RETENCIONES Y CONTRIBUCIONES POR PAGAR**, presenta un saldo de **246,230,981** correspondiente de años anteriores \$ 5,926,377 y del presente año \$ 240,304,604 integrados en los siguientes conceptos:

IMPUESTO SOBRE LA RENTA		
RETENCIONES AÑOS ANTERIORES ESTATAL	3,542,057	
RETENCIONES AÑO ACTUAL FEDERALES	104,870,416	
RETENCIONES AÑO ACTUAL ESTATALES	49,626,749	
		158,039,222
APORTACIONES DE SEGURIDAD SOCIAL (IMSS, SAR, ISSSTE, FOVISSSTE)		
RETENCIONES AÑOS ANTERIORES FEDERALES	2,384,320	
RETENCIONES AÑOS ANTERIORES ESTATAL	0	
RETENCIONES AÑO ACTUAL FEDERALES	77,114,048	
RETENCIONES AÑO ACTUAL ESTATALES	8,693,391	
		88,191,759
TOTAL		246,230,981

En atención a los adeudos de SAR- FOVISSSTE se pagaron los siguientes bimestres:

PERIODO DE PAGO	IMPORTE	FECHA PAGO
01 BIMESTRE 2023	1,219,533	21-mar-23
02 BIMESTRE 2023	1,160,555	17-may-23
	2,380,088	

II) NOTAS AL ESTADO DE ACTIVIDADES

1 Ingresos de Gestión

1.1 Los ingresos devengados al 30 de junio de 2023 ascienden a \$4,811,793,227 integrados por los siguientes rubros:

4	INGRESOS Y OTROS BENEFICIOS		
4.1	INGRESOS DE GESTION		
4.1.4	DERECHOS		1,603,903
4.1.4.3	DERECHOS POR PRESTACION DE SERVICIOS		
4.1.4.3.01	Derechos por Prestación de Servicios	1,603,903	
4.2	PARTICIPACIONES APORTACIONES TRANSFERENCIAS ASIGNACIONES SUBSIDIOS Y OTRAS AYUDAS		4,809,492,891
4.2.1	PARTICIPACIONES Y APORTACIONES		
4.2.1.1	PARTICIPACIONES		
4.2.1.1.01	PARTICIPACIONES	684,419,343	
4.2.1.1.02	INGRESOS PROPIOS POR AMPLIAR AL PPTO ESTATAL	2,498,152	
4.2.1.2	APORTACIONES		
4.2.1.2.01	MINISTRACIONES FEDERALES	4,103,618,574	
4.2.1.3	CONVENIOS		
4.2.1.3.01	CONVENIOS	18,956,822	
4.3.1.1	INTERESES GANADOS DE VALORES CREDITOS BONOS Y OTROS		696,433
4.3.1.1.01	INTERESES FEDERALES	62,410	
4.3.1.1.02	INTERESES ESTATALES	618,710	
4.3.1.1.03	INGRESOS POR INTERESES SUBSIDIO EXTRAORDINARIO		
4.3.1.1.03.00001	Ingresos por Intereses Subsidio Extraordinario	7,694	
4.3.1.1.04	INTERESES DE CONVENIOS PROGRAMAS FEDERALES	7,619	
TOTAL			4,811,793,227

2 Gastos y Otras Pérdidas:

2.1 Este rubro refleja un saldo al 30 de junio de 2023 por un importe total de \$4,949,631,158 que se integra de la siguiente manera:

5	GASTOS Y OTRAS PÉRDIDAS		
5.1	GASTOS DE FUNCIONAMIENTO		4,863,751,991
5.1.1	SERVICIOS PERSONALES	4,757,891,921	
5.1.2	MATERIALES Y SUMINISTROS	57,067,505	
5.1.3	SERVICIOS GENERALES	48,792,565	
5.2	TRANSFERENCIAS ASIGNACIONES SUBSIDIOS Y OTRAS AYUDAS		80,915,011
5.2.3	SUBSIDIOS Y SUBVENCIONES	837,000	
5.2.4	AYUDAS SOCIALES	4,653,301	
5.2.5	PENSIONES Y JUBILACIONES	75,424,710	
5.2.6.	TRANSFERENCIAS A FIDEICOMISOS MANDATOS Y CONTRATOS	0	
5.5	OTROS GASTOS Y PERDIDAS EXTRAORDINARIAS		4,964,156
5.5.1	ESTIMACIONES DEPRECIACIONES DETERIOROS OBSOLESCENCIA Y AMORTIZACIONES	4,964,156	
	total		4,949,631,158

RESULTADO DE EJERCICIOS ANTERIORES

La cuenta de Resultados de Ejercicios Anteriores el saldo final es la cantidad de \$ 928,091,958 derivado de la depuración de la cancelación de cheques en tránsito, aplicación de comisiones bancarias, comprobación de gasto de Programas Educativos.

Resultado de Ejercicios Anteriores	Saldo Final Federal
Enero. 2023	927,962,818
Febrero. 2023	928,001,960
Marzo. 2023	928,094,643
Abril. 2023	928,094,643
Mayo. 2023	928,091,958
Junio. 2023	928,091,958

III NOTAS AL ESTADO DE VARIACIÓN EN LA HACIENDA PÚBLICA



Instituto de la Educación Básica del Estado de Morelos
Estado de Variación en la Hacienda Pública
Del 1 de Enero al 30 de Junio de 2023

(Pesos)

Página: 1 de 1

CONCEPTO	Hacienda Pública/Patrimonio Contribuido	Hacienda Pública/Patrimonio Generado de Ejercicios Anteriores	Hacienda Pública/Patrimonio Generado del Ejercicio	Exceso o Insuficiencia en la Actualización de la Hacienda Pública/ Patrimonio	TOTAL
Hacienda Pública / Patrimonio Contribuido Neto de :2022	1,007,100,543	0	0	0	1,007,100,543
Aportaciones	1,007,100,543	0	0	0	1,007,100,543
Donaciones de Capital	0	0	0	0	0
Actualización de la Hacienda Pública / Patrimonio	0	0	0	0	0
Hacienda Pública / Patrimonio Generado Neto de :2022	0	685,647,597	161,866,767	0	847,514,364
Resultados del Ejercicio (Ahorro/Desahorro)	0	0	161,866,767	0	161,866,767
Resultados de Ejercicios Anteriores	0	767,507,484	0	0	767,507,484
Revalúos	0	0	0	0	0
Reservas	0	0	0	0	0
Rectificaciones de Resultados de Ejercicios Anteriores	0	(61,859,887-)	0	0	(61,859,887-)
Exceso o insuficiencia en la Actualización de la Hacienda Pública / Patrimonio Neto de :2022	0	0	0	0	0
Resultado por Posición Monetaria	0	0	0	0	0
Resultado por Tenencia de Activos no Monetarios	0	0	0	0	0
Hacienda Pública/Patrimonio Neto Final de:2022	1,007,100,543	685,647,597	161,866,767	0	1,854,614,907
Cambios en la Hacienda Pública/Patrimonio Contribuido Neto de :2023	3,784,837	0	0	0	3,784,837
Aportaciones	3,784,837	0	0	0	3,784,837
Donaciones de Capital	0	0	0	0	0
Actualización de la Hacienda Pública/Patrimonio	0	0	0	0	0
Variaciones de la Hacienda Pública/Patrimonio Generado Neto de :2023	0	160,584,474	(299,704,698-)	0	(139,120,224-)
Resultados del Ejercicio (Ahorro/Desahorro)	0	0	(137,837,931-)	0	(137,837,931-)
Resultados de Ejercicios Anteriores	0	160,584,474	(161,866,767-)	0	(1,282,293-)
Revalúos	0	0	0	0	0
Reservas	0	0	0	0	0
Rectificaciones de Resultados de Ejercicios Anteriores	0	0	0	0	0
Cambios en el Exceso o insuficiencia en la Actualización de la Hacienda Pública / Patrimonio Neto de :2023	0	0	0	0	0
Resultado por Posición Monetaria	0	0	0	0	0
Resultado por Tenencia de Activos no Monetarios	0	0	0	0	0
Hacienda Pública / Patrimonio Neto Final de :	1,010,885,380	846,232,071	(137,837,931-)	0	1,719,279,520

*Bajo protesta de decir verdad declaramos que los Estados Financieros y sus Notas son razonablemente correctos y responsabilidad del emisor.

IV NOTAS AL ESTADO DE FLUJO DE EFECTIVO

Efectivo y equivalentes

El análisis de los saldos inicial y final que figuran en la última parte del Estado de Flujo de Efectivo en la Cuenta de efectivo y equivalentes es como sigue:

CONCEPTO	jun-23	dic-22	DIFERENCIA
Efectivo en Bancos-Tesorería	702,911,072	606,456,551	96,454,521
Efectivo y/o Equivalente de Efectivo a recibir	95,303,530	711,139,543	-615,836,013
Total de Efectivo y Equivalentes	798,214,602	1,317,596,094	-519,381,492

1. Del efectivo y equivalente existe un decremento de **\$ 519,381,492** derivado de los recursos pendientes de pago por el FONE.

2. Conciliación de los Flujos de Efectivos Netos de las actividades de operación y los saldos de resultado del ejercicio.

	jun-23	dic-22
Ahorro/Desahorro antes de rubros Extraordinarios	\$0	\$0
Movimientos de partidas (o rubros) que no afectan al efectivo.	0	0
Depreciación	\$4,964,156	\$12,605,212
Amortización	\$0	\$0
Incrementos en las Provisiones	\$0	\$0
Incremento en inversiones producido por revaluación	\$0	\$0
Ganancia/pérdida en venta de propiedad, planta y equipo	\$0	\$0
Incremento en cuentas por cobrar	\$20,578,010	\$21,644,426

3. En el Estado de flujo de Efectivo el concepto de Depreciaciones dice Otras aplicaciones de operación mientras que en la balanza de comprobación el concepto es otros gastos y pérdidas extraordinarias presentando un saldo de \$4,964,156.

Instituto de la Educación Básica del Estado de Morelos Conciliación entre los Ingresos Presupuestarios y Contables Correspondiente del 1ro de Enero al 30 de junio del 2023 (Cifras en Pesos)			
1.- Ingresos Presupuestarios			\$4,811,785,780
2.- Más ingresos contables no presupuestarios			\$ 696,432
	Ingresos Financieros	\$ 696,432	
	Incremento por variación de Inventarios	\$ -	
	Disminución del exceso de estimaciones por pérdida o deterioro u obsolescencia	\$ -	
	Disminución del exceso de provisiones	\$ -	
	Otros ingresos y beneficios varios	-	
	Otros ingresos contables no presupuestarios	\$	
3.- Menos ingresos presupuestarios no contables			\$ 688,985
	Productos de capital	\$ -	
	Aprovechamientos de capital	\$ -	
	Ingresos derivados de financiamientos	\$ -	
	Otros ingresos presupuestarios no contables	\$ 688,985	
4.- Ingresos Contables (4=1+2-3)			\$4,811,793,227

INSTITUTO DE LA EDUCACIÓN BÁSICA DEL ESTADO DE MORELOS

Instituto de la Educación Básica del Estado de Morelos Conciliación entre los Egresos Presupuestarios y los Gastos Contables Correspondiente del 1ro. De Enero al 30 de junio 2023 (Cifras en Pesos)		
1.- Total de Egresos (Presupuestarios)		\$4,616,204,083
2.- Menos Egresos Presupuestarios no Contables		\$
Mobiliario y Equipo de administración		
Mobiliario y Equipo Educativo y Recreativo		
Equipo e instrumental médico y de laboratorio		
Vehículos y equipo de transporte		
Maquinaria, otros equipos y herramientas		
Bienes inmuebles		
Activos intangibles		
Obra pública en bienes propios		
Inversiones en fideicomisos, mandatos y otros análogos		
Provisiones para contingencias y otras erogaciones especiales		
Adeudos de ejercicios fiscales anteriores (ADEFAS)		
Otros Egresos presupuestales No contables		\$
3.- Más gastos contables no presupuestales		\$333,427,075
Estimaciones, depreciaciones, deterioros, obsolescencia y amortizaciones	4,964,156	
Provisiones	\$ -	
Aumento por insuficiencia de estimaciones por pérdida o deterioro u obsolescencia	\$ -	
Aumento por insuficiencia de provisiones	\$ -	
Otros Gastos	\$ -	
Otros gastos contables no presupuestales	328,462,919	
4.- Total de gasto contable (4=1-2+3)		\$4,949,631,158

b) NOTAS DE MEMORIA (CUENTAS DE ORDEN)

BIENES RECIBIDOS EN COMODATO: Se tiene registrados vehículos recibidos en comodato por la cantidad de \$131,520

BIENES OTORGADOS EN COMODATO: Se tiene registrados vehículos otorgados en comodato por la cantidad de \$444,000

BIENES INMUEBLES EN POSESIÓN: El Instituto se encuentra en posesión de bienes inmuebles (Terrenos y edificios) con plano catastral perteneciente al Gobierno del Estado de Morelos, los cuales se encuentran en proceso de escrituración en el área jurídica por la cantidad de **\$514,827,974**.

INGRESOS PROPIOS DE ESCUELAS: Se tienen depositados en cuentas bancarias y registrados en cuentas de orden, recursos captados por la cantidad de **\$6,564,559** los cuales se autorizarán ejercer de acuerdo a las necesidades de cada escuela.

8	CUENTAS DE ORDEN PRESUPUESTARIAS		
8.1	LEY DE INGRESOS		
8.1.1	LEY DE INGRESOS ESTIMADA		9,871,050,032
8.1.1.1	Ley de Ingresos Estimada	9,871,050,032	
8.1.2	LEY DE INGRESOS POR EJECUTAR		9,052,588,481
8.1.2.1	Ley de Ingresos por Ejecutar	9,052,588,481	
8.1.3	MODIFICACIONES A LA LEY DE INGRESOS ESTIMADA		0
8.1.3.1	Modificaciones a la Ley de Ingresos Estimada	0	
8.1.4	LEY DE INGRESOS DEVENGADA		7,966,070,446
8.1.4.1	Ley de Ingresos Devengada	7,966,070,446	
8.1.5	LEY DE INGRESOS RECAUDADA		8,784,531,996
8.1.5.1	Ley de Ingresos Recaudada	8,784,531,996	
8.2	PRESUPUESTO DE EGRESOS	0	0
8.2.1	PRESUPUESTO DE EGRESOS APROBADO		9,871,050,032
8.2.1.1	Presupuesto de Egresos Aprobado	9,871,050,032	
8.2.2	PRESUPUESTO DE EGRESOS POR EJERCER		5,276,740,844
8.2.2.1	Presupuesto de Egresos por Ejercer	5,276,740,844	
8.2.3	MODIFICACIONES AL PRESUPUESTO DE EGRESOS APROBADO		28,720,155
8.2.3.1	MODIFICACIONES AL PRESUPUESTO DE EGRESOS APROBADO	28,720,155	
8.2.4	PRESUPUESTO DE EGRESOS COMPROMETIDO		6,779,502
8.2.4.1	Presupuesto de Egresos Comprometido	6,779,502	

8.2.5	PRESUPUESTO DE EGRESOS DEVENGADO		0
8.2.5.1	PRESUPUESTO DE EGRESOS DEVENGADO	0	
8.2.6	PRESUPUESTO DE EGRESOS EJERCIDO		991,865,130
8.2.6.1	Presupuesto de Egresos Ejercido	991,865,130	
8.2.7	PRESUPUESTO DE EGRESOS PAGADO		3,624,384,711
8.2.7.1	Presupuesto de Egresos Pagado	3,624,384,711	

C) NOTAS DE GESTIÓN ADMINISTRATIVA

1. Introducción: Nuestra misión, en un marco de transparencia y rendición de cuentas, es brindar a la sociedad morelense información confiable y oportuna de nuestro trabajo educativo y servir a los usuarios que así lo deseen.

El Instituto tiene como objeto dirigir, administrar, operar y supervisar los centros escolares y servicios de Educación básica, media y normal (pre-escolar, primaria, secundaria, así como la formación de maestros, la educación indígena y educación especial), así como los recursos humanos, financieros y materiales.

2. Panorama Económico y Financiero: Las condiciones económicas que este Organismo Descentralizado presentó durante el segundo trimestre 2023, fue limitado para cubrir la totalidad de compromisos contraídos.

Porcentajes de depreciación

Cuenta	Concepto	Años de vida útil	% de depreciación anual
1.2.4	BIENES MUEBLES		
1.2.4.1	Mobiliario y Equipo de Administración		
1.2.4.1.511	Mobiliario	10	10
1.2.4.1.512	Muebles, Excepto de Oficina y Estantería	10	10
1.2.4.1.513	Bienes Artísticos y Culturales	10	10
1.2.4.1.515	Bienes Informáticos	3	33.3
1.2.4.1.519	Equipo de Administración	10	10
1.2.4.2	Mobiliario y Equipo Educativo y Recreativo		
1.2.4.2.521	Equipos y Aparatos Audiovisuales	3	33.3
1.2.4.2.522	Aparatos Deportivos	3	33.3
1.2.4.2.523	Cámaras Fotográficas y de Video	3	33.3
1.2.4.2.529	Otro Mobiliario y Equipo Educativo y Recreativo	5	20
1.2.4.3	Equipo e Instrumental Médico y de Laboratorio		
1.2.4.3.531	Equipo Médico y de Laboratorio	5	20
1.2.4.3.532	Instrumental Médico y de Laboratorio	5	20
1.2.4.4	Vehículos y Equipo de Transporte		
1.2.4.4.541	Vehículos y Equipo Terrestre, destinados a Servicios Administrativos	5	20
1.2.4.6	Maquinaria, Otros Equipos y Herramientas		
1.2.4.6.562	Maquinaria y Equipo Industrial	10	10
1.2.4.6.563	Maquinaria y Equipo de Construcción	10	10
1.2.4.6.564	Sistemas de Aire Acondicionado, Calefacción, y de Refrigeración Industrial y Comercial	10	10
1.2.4.6.565	Equipo y Aparatos de Comunicaciones y Telecomunicaciones	10	10
1.2.4.6.566	Maquinaria y Equipo Eléctrico y Electrónico	10	10
1.2.4.6.567	Herramientas y Máquinas-Herramienta	10	10

3. Autorización e Historia

Fecha de Creación 20 de Mayo de 1992 Decreto 225, Periódico Oficial "Tierra y Libertad"

4. Organización y Objeto Social

- a) **Objeto Social:** El Instituto tendrá como objeto dirigir, administrar, operar y supervisar los establecimientos y servicios de Educación pre-escolar, primaria, secundaria y para la formación de maestros, incluyendo la educación normal, la educación indígena y los de educación especial, así como los recursos humanos, financieros y materiales que la Secretaría de Educación Pública transfiera al Gobierno del Estado de Morelos.
- b) **Principal actividad:** Para el cumplimiento de sus fines, el Instituto tendrá las siguientes atribuciones: I. Dirigir, administrar y operar planteles educativos; II. Coordinarse con la Secretaría de Educación del Estado en la reorganización del sistema educativo estatal; III. Promover y fortalecer la participación de la comunidad en el sistema educativo estatal; IV. Participar en la formación y actualización del magisterio; V. Participar en las propuestas que se presenten a la Secretaría de Educación Pública sobre el diseño del currículum regional y promover su inclusión en los contenidos educativos; VI. Impulsar el funcionamiento de los Consejos Técnicos de la Educación; VII. Construir, ampliar, rehabilitar y mantener los edificios escolares; VIII. Participar en la supervisión del sistema de educación estatal; IX. Informar al Ejecutivo Estatal sobre el cumplimiento de la normatividad federal en materia educativa y proponer reformas o modificaciones; X. Las demás que sean necesarias para el cumplimiento de su objeto.
- c) **Régimen Jurídico:** La Junta de Gobierno; y, II. El Director General. La junta de gobierno será el órgano superior del Instituto y estará integrada por: El Secretario de Educación del Estado, quien la presidirá; El Secretario de Programación y Finanzas; El Secretario de Administración; La Secretaría de Salud y Bienestar social; El Secretario de Desarrollo Urbano y Obras Públicas; El Secretario de la Contraloría, y El Director General Jurídico del Gobierno del Estado. Cada Titular nombrará un suplente que lo sustituya en sus ausencias. Son atribuciones de la Junta de Gobierno; I. Establecer las políticas generales y aprobar los programas del Instituto; II. Aprobar el proyecto del presupuesto anual; III. Expedir el reglamento interior y aprobar la organización administrativa del Instituto; IV. Aprobar, previo informe de los Comisarios y dictamen de los Auditores en los estados financieros del Instituto y autorizar la publicación de los mismos; V. Aprobar, de acuerdo con las leyes aplicables de las políticas, bases y ramas generales que regulen los convenios, contratos pedidos o Acuerdos que deban celebrarse con terceros en materia de obras públicas, adquisiciones, Arrendamientos y prestación de servicios; VI. Expedir las normas y bases generales con apego a Las cuales, cuando fuere necesario, el Director General pueda disponer de los activos fijos.

Nombrar y remover, a propuesta del Director General, a los servidores públicos de confianza que Corresponda a los dos niveles jerárquicos inferiores inmediatos al del Director General, y VIII.

Analizar y aprobar, en su caso los informes periódicos que rinda el Director General con la Intervención que corresponda a los Comisarios.

d) Consideraciones fiscales del ente: revelar el tipo de contribuciones que esté obligado a pagar o retener. Retención del Impuesto sobre la Renta por sueldos y Salarios y conceptos asimilados, Retención de ISR por Servicios Profesionales y arrendamiento.

e) Estructura organizacional básica: ANEXO

5. Bases de preparación de los Estados Financieros: Ley General de Contabilidad Gubernamental, que es de orden público y tiene como objeto establecer los criterios generales que regirán la contabilidad gubernamental y la emisión de información financiera de los entes públicos, con el fin de lograr su adecuada armonización.

Consejo Nacional de Armonización Contable, es el órgano de coordinación para la armonización de la contabilidad gubernamental y tiene por objeto la emisión de las normas contables y lineamientos para la generación de información financiera que aplicarán los entes públicos.

6. Políticas de contabilidad Significativas: N/A

7. Posición en Moneda Extranjera y Protección por riesgo Cambiario: N/A

8. Reporte Analítico del Activo: En atención al comportamiento de los fondos, valores, derechos y bienes identificados y cuantificados en términos monetarios, se reflejan los movimientos de los activos controlados de este organismo descentralizado.

9. Fideicomisos, Mandatos y Análogos: N/A

10. Reporte de la Recaudación: N/A

11. Información sobre la Deuda y el reporte Analítico de la Deuda: N/A

12. Calificaciones otorgadas: N/A

13. Proceso de Mejora: Nuestra principal política de control, son los lineamientos de racionalidad y disciplina presupuestal, con la finalidad de promover el uso eficiente de los recursos públicos, sin que esto implique el incumplimiento de las metas y programas.

14. Información por segmentos: N/A

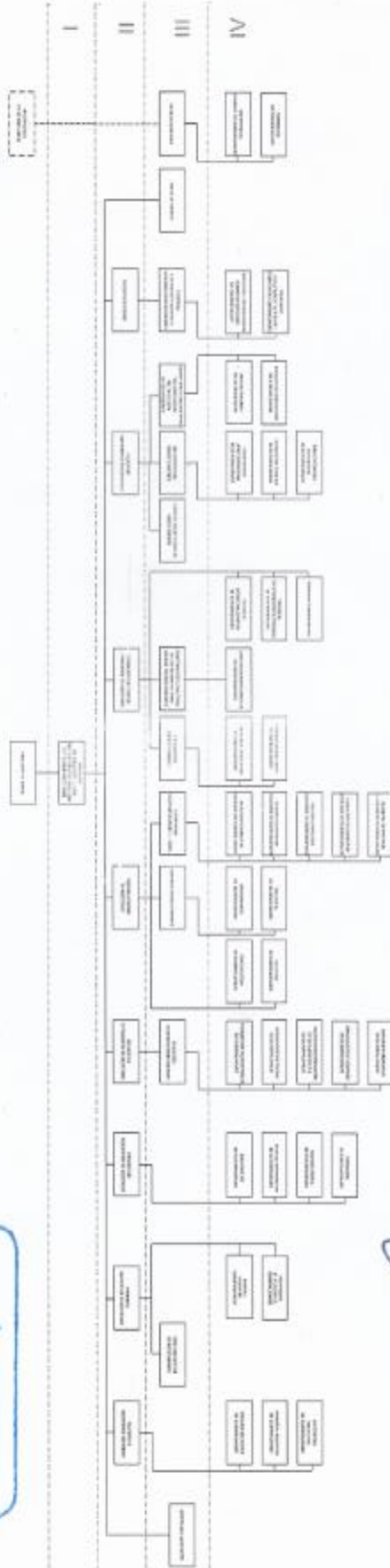
15. Eventos Posteriores al Cierre: N/A

16. Partes Relacionadas: N/A



SECRETARÍA DE EDUCACIÓN
ESTRUCTURA ORGÁNICA DEL IEBEM

PUESTOS	NÚMERO
DIRECCIÓN GENERAL	1
DIRECCIONES DE ÁREA	8
SUBDIRECCIONES	13
DEPARTAMENTOS	36
TOTAL	60



Valido
 Elizabeth Salgado del Real
 Director General del Instituto de la Educación Básica del Estado de Morelos
 14 de noviembre de 2019

Valido
 Francisco Javier Rodríguez Lara
 Subdirector General de Organización
 14 de noviembre de 2019

Valido
 María Antonieta Vera Ramírez
 Directora General de Desarrollo Organizacional
 14 de noviembre de 2019



Segundo Informe de Cuenta Pública
INSTITUTO DE LA EDUCACIÓN BÁSICA DEL ESTADO DE MORELOS
Conciliación entre los Ingresos Presupuestarios y Contables
Del 1 de enero al 30 de Junio de 2023
(Cifras en Pesos)

Concepto	2023
1. Total de Ingresos Presupuestarios	4,811,785,780
2. Más Ingresos Contables No Presupuestarios	696,432
2.1 Ingresos Financieros	696,432
2.2 Incremento por Variación de Inventarios	-
2.3 Disminución del Exceso de Estimaciones por Pérdida o Deterioro u Obsolescencia	-
2.4 Disminución del Exceso de Provisiones	-
2.5 Otros Ingresos y Beneficios Varios	-
2.6 Otros Ingresos Contables No Presupuestarios	-
3. Menos Ingresos Presupuestarios No Contables	688,985
3.1 Aprovechamientos Patrimoniales	-
3.2 Ingresos Derivados de Financiamientos	-
3.3 Otros Ingresos Presupuestarios No Contables	688,985
4. Total de Ingresos Contables	4,811,793,227

Segundo Informe de Cuenta Pública
INSTITUTO DE LA EDUCACIÓN BÁSICA DEL ESTADO DE MORELOS
Conciliación entre los Egresos Presupuestarios y los Gastos Contables
Del 1 de enero al 30 de junio de 2023
(Cifras en Pesos)

Concepto	2023
1. Total de Egresos Presupuestarios	4,616,204,083
2. Menos Egresos Presupuestarios No Contables	-
2.1 Materias Primas y Materiales de Producción y Comercialización	-
2.2 Materiales y Suministros	-
2.3 Mobiliario y Equipo de Administración	-
2.4 Mobiliario y Equipo Educativo y Recreativo	-
2.5 Equipo e Instrumental Médico y de Laboratorio	-
2.6 Vehículos y Equipo de Transporte	-
2.7 Equipo de Defensa y Seguridad	-
2.8 Maquinaria, Otros Equipos y Herramientas	-
2.9 Activos Biológicos	-
2.10 Bienes Inmuebles	-
2.11 Activos Intangibles	-
2.12 Obra Pública en Bienes de Dominio Público	-
2.13 Obra Pública en Bienes Propios	-
2.14 Acciones y Participaciones de Capital	-
2.15 Compra de Títulos y Valores	-
2.16 Concesión de Préstamos	-
2.17 Inversiones en Fideicomisos, Mandatos y Otros Análogos	-
2.18 Provisiones para Contingencias y Otras Erogaciones Especiales	-
2.19 Amortización de la Deuda Pública	-
2.20 Adeudos de Ejercicios Fiscales Anteriores (ADEFAS)	-
2.21 Otros Egresos Presupuestarios No Contables	-
3. Más Gastos Contables No Presupuestarios	333,427,075
3.1 Estimaciones, Depreciaciones, Deterioros, Obsolescencia y Amortizaciones	4,964,156
3.2 Provisiones	-
3.3 Disminución de Inventarios	-
3.4 Otros Gastos	-
3.5 Inversión Pública no Capitalizable	-
3.6 Materiales y Suministros (consumos)	-
3.7 Otros Gastos Contables No Presupuestarios	328,462,919
4. Total de Gastos Contables	4,949,631,158

**INSTITUTO DE LA
EDUCACIÓN BÁSICA DEL
ESTADO DE MORELOS**

Información Presupuestaria

SEGUNDO INFORME DE CUENTA PÚBLICA
INSTITUTO DE LA EDUCACIÓN BÁSICA DEL ESTADO DE MORELOS
ENERO - JUNIO

2023

Concepto	Estimado / Aprobado	Devengado	Recaudado / Pagado
A. Ingresos Totales (A = A1 + A2 + A3)	9,871,050,032	4,811,785,780	4,088,683,556
A1. Ingresos de Libre Disposición	-	1,603,903	1,603,903
A2. Transferencias Federales Etiquetadas	9,871,050,032	4,810,181,877	4,087,079,653
A3. Financiamiento Neto	-	-	-
B. Egresos Presupuestarios (B = B1 + B2)	9,871,050,032	4,616,204,083	4,585,681,906
B1. Gasto No Etiquetado (sin incluir Amortización de la Deuda Pública)	-	416,123	416,123
B2. Gasto Etiquetado (sin incluir Amortización de la Deuda Pública)	9,871,050,032	4,615,787,960	4,585,265,783
C. Remanentes del Ejercicio Anterior (C = C1 + C2)	-	-	-
C1. Remanentes de Ingresos de Libre Disposición aplicados en el periodo	-	-	-
C2. Remanentes de Transferencias Federales Etiquetadas aplicados en el periodo	-	-	-
I. Balance Presupuestario (I = A - B + C)	-	195,581,697	(496,998,350)
II. Balance Presupuestario sin Financiamiento Neto (II = I - A3)	-	195,581,697	(496,998,350)
III. Balance Presupuestario sin Financiamiento Neto y sin Remanentes del Ejercicio Anterior (III = II - C)	-	195,581,697	(496,998,350)

Concepto	Aprobado	Devengado	Pagado
E. Intereses, Comisiones y Gastos de la Deuda (E = E1 + E2)	-	-	-
E1. Intereses, Comisiones y Gastos de la Deuda con Gasto No Etiquetado	-	-	-
E2. Intereses, Comisiones y Gastos de la Deuda con Gasto Etiquetado	-	-	-
IV. Balance Primario (IV = III + E)	-	195,581,697	(496,998,350)

Concepto	Estimado / Aprobado	Devengado	Recaudado / Pagado
F. Financiamiento (F = F1 + F2)	-	-	-
F1. Financiamiento con Fuente de Pago de Ingresos de Libre Disposición	-	-	-
F2. Financiamiento con Fuente de Pago de Transferencias Federales Etiquetadas	-	-	-
G. Amortización de la Deuda (G = G1 + G2)	-	-	-
G1. Amortización de la Deuda Pública con Gasto No Etiquetado	-	-	-
G2. Amortización de la Deuda Pública con Gasto Etiquetado	-	-	-
A3. Financiamiento Neto (A3 = F - G)	-	-	-

Concepto	Estimado / Aprobado	Devengado	Recaudado / Pagado
A1. Ingresos de Libre Disposición	-	1,603,903	1,603,903
A3.1 Financiamiento Neto con Fuente de Pago de Ingresos de Libre Disposición (A3.1 = F1 - G1)	-	-	-
F1. Financiamiento con Fuente de Pago de Ingresos de Libre Disposición	-	-	-
G1. Amortización de la Deuda Pública con Gasto No Etiquetado	-	-	-
B1. Gasto No Etiquetado (sin incluir Amortización de la Deuda Pública)	-	416,123	416,123
C1. Remanentes de Ingresos de Libre Disposición aplicados en el periodo	-	-	-
V. Balance Presupuestario de Recursos Disponibles (V = A1 + A3.1 - B1 + C1)	-	1,187,780	1,187,780
VI. Balance Presupuestario de Recursos Disponibles sin Financiamiento Neto (VI = V - A3.1)	-	1,187,780	1,187,780

Concepto	Estimado / Aprobado	Devengado	Recaudado / Pagado
A2. Transferencias Federales Etiquetadas	9,871,050,032	4,810,181,877	4,087,079,653
A3.2 Financiamiento Neto con Fuente de Pago de Transferencias Federales Etiquetadas (A3.2 = F2 - G2)	-	-	-
F2. Financiamiento con Fuente de Pago de Transferencias Federales Etiquetadas	-	-	-
G2. Amortización de la Deuda Pública con Gasto Etiquetado	-	-	-
B2. Gasto Etiquetado (sin incluir Amortización de la Deuda Pública)	9,871,050,032	4,615,787,960	4,585,265,783
C2. Remanentes de Transferencias Federales Etiquetadas aplicados en el periodo	-	-	-
VII. Balance Presupuestario de Recursos Etiquetados (VII = A2 + A3.2 - B2 + C2)	-	194,393,917	(498,186,130)
VIII. Balance Presupuestario de Recursos Etiquetados sin Financiamiento Neto (VIII = VII - A3.2)	-	194,393,917	(498,186,130)

Segundo Informe de Cuenta Pública
INSTITUTO DE LA EDUCACIÓN BÁSICA DEL ESTADO DE MORELOS
 Estado Analítico de Ingresos
 Del 1 de enero al 30 de junio de 2023
 (Cifras en Pesos)

Rubro de Ingresos	Ingreso					Diferencia (6 = 5 - 1)
	Estimado	Ampliaciones y Reducciones	Modificado	Devengado	Recaudado	
	(1)	(2)	(3 = 1 + 2)	(4)	(5)	
Impuestos	-	-	-	-	-	-
Cuotas y Aportaciones de Seguridad Social	-	-	-	-	-	-
Contribuciones de Mejoras	-	-	-	-	-	-
Derechos	-	796,838	796,838	1,603,903	1,603,903	1,603,903
Productos	-	-	-	-	-	-
Aprovechamientos	-	-	-	-	-	-
Ingresos por Venta de Bienes, Prestación de Servicios y Otros Ingresos	-	-	-	-	-	-
Participaciones, Aportaciones, Convenios, Incentivos Derivados de la Colaboración Fiscal y Fondos Distintos de Aportaciones	9,871,050,032	66,489,419	9,937,539,451	4,810,181,877	4,087,079,653	(5,783,970,379)
Transferencias, Asignaciones, Subsidios y Subvenciones, y Pensiones y Jubilaciones	-	-	-	-	-	-
Ingresos Derivados de Financiamientos	-	-	-	-	-	-
Total	9,871,050,032	67,286,257	9,938,336,289	4,811,785,780	4,088,683,556	(5,782,366,476)
				Ingresos excedentes		

Estado Analítico de Ingresos Por Fuente de Financiamiento	Ingreso					Diferencia (6 = 5 - 1)
	Estimado	Ampliaciones y Reducciones	Modificado	Devengado	Recaudado	
	(1)	(2)	(3 = 1 + 2)	(4)	(5)	
Ingresos del Poder Ejecutivo Federal o Estatal y de los Municipios	-	-	-	-	-	-
Impuestos	-	-	-	-	-	-
Cuotas y Aportaciones de Seguridad Social	-	-	-	-	-	-
Contribuciones de Mejoras	-	-	-	-	-	-
Derechos	-	-	-	-	-	-
Productos ¹	-	-	-	-	-	-
Aprovechamientos ²	-	-	-	-	-	-
Participaciones, Aportaciones, Convenios, Incentivos Derivados de la Colaboración Fiscal y Fondos Distintos de Aportaciones	-	-	-	-	-	-
Transferencias, Asignaciones, Subsidios y Subvenciones, y Pensiones y Jubilaciones	-	-	-	-	-	-
Ingresos de los Entes Públicos de los Poderes Legislativo y Judicial, de los Órganos Autónomos y del Sector Paraestatal o Paramunicipal, así como de las Empresas Productivas del Estado	-	-	-	-	-	-
Cuotas y Aportaciones de Seguridad Social	-	-	-	-	-	-
Productos ¹	-	-	-	-	-	-
Ingresos por Venta de Bienes, Prestación de Servicios y Otros Ingresos ³	-	-	-	-	-	-
Transferencias, Asignaciones, Subsidios y Subvenciones, y Pensiones y Jubilaciones	-	-	-	-	-	-
Ingresos Derivados de Financiamientos	-	-	-	-	-	-
Ingresos Derivados de Financiamientos	-	-	-	-	-	-
Total	-	-	-	-	-	-
				Ingresos excedentes		

¹ Incluye intereses que generan las cuentas bancarias de los entes públicos en productos.

² Incluye donativos en efectivo del Poder Ejecutivo, entre otros aprovechamientos.

³ Se refiere a los ingresos propios obtenidos por los Poderes Legislativo y Judicial, los Órganos Autónomos y las entidades de la administración pública paraestatal y paramunicipal, por sus actividades diversas no inherentes a su operación que generan recursos y que no sean ingresos por venta de bienes o prestación de servicios, tales como donativos en efectivo, entre otros.

Concepto	Ingreso					Diferencia
	Estimado	Ampliaciones/ (Reducciones)	Modificado	Devengado	Recaudado	
Ingresos de Libre Disposición						
<i>Impuestos</i>	-	-	-	-	-	-
<i>Cuotas y Aportaciones de Seguridad Social</i>	-	-	-	-	-	-
<i>Contribuciones de Mejoras</i>	-	-	-	-	-	-
<i>Derechos</i>	-	796,838	796,838	1,603,903	1,603,903	1,603,903
<i>Productos</i>	-	-	-	-	-	-
<i>Aprovechamientos</i>	-	-	-	-	-	-
<i>Ingresos por Venta de Bienes y Prestación de Servicios</i>	-	-	-	-	-	-
<i>Participaciones</i>	-	-	-	-	-	-
Fondo General de Participaciones	-	-	-	-	-	-
Fondo de Fomento Municipal	-	-	-	-	-	-
Fondo de Fiscalización y Recaudación	-	-	-	-	-	-
Fondo de Compensación	-	-	-	-	-	-
Fondo de Extracción de Hidrocarburos	-	-	-	-	-	-
Impuesto Especial Sobre Producción y Servicios	-	-	-	-	-	-
0.136% de la Recaudación Federal Participable	-	-	-	-	-	-
3.17% Sobre Extracción de Petróleo	-	-	-	-	-	-
Gasolinas y Diésel	-	-	-	-	-	-
Fondo del Impuesto Sobre la Renta	-	-	-	-	-	-
Fondo de Estabilización de los Ingresos de las Ent. Fed.	-	-	-	-	-	-
<i>Incentivos Derivados de la Colaboración Fiscal</i>	-	-	-	-	-	-
Tenencia o Uso de Vehículos	-	-	-	-	-	-
Fondo de Compensación ISAN	-	-	-	-	-	-
Impuesto Sobre Automóviles Nuevos	-	-	-	-	-	-
Fondo de Compensación de Repecos-Intermedios	-	-	-	-	-	-
Otros Incentivos Económicos	-	-	-	-	-	-
<i>Transferencias y Asignaciones</i>	-	-	-	-	-	-
<i>Convenios</i>	-	-	-	-	-	-
Otros Convenios y Subsidios	-	-	-	-	-	-
<i>Otros Ingresos de Libre Disposición</i>	-	-	-	-	-	-
Participaciones en Ingresos Locales	-	-	-	-	-	-
Otros Ingresos de Libre Disposición	-	-	-	-	-	-
Total de Ingresos de Libre Disposición	-	796,838	796,838	1,603,903	1,603,903	1,603,903
Ingresos Excedentes de Ingresos de Libre Disposición						
Transferencias Federales Etiquetadas						
<i>Aportaciones</i>	9,871,050,032	66,489,419	9,937,539,451	4,810,181,877	4,087,079,653	(5,783,970,379)
Fondo de Aport. para la Nómina Educativa y Gto. Op.	9,871,050,032	66,489,419	9,937,539,451	4,810,181,877	4,087,079,653	(5,783,970,379)
Fondo de Aportaciones para los Servicios de Salud	-	-	-	-	-	-
Fondo de Aportaciones para la Infraestructura Social	-	-	-	-	-	-
Fondo de Aport. para el Fortalecimiento de los Municipios y de las Demarcaciones Territoriales del Distrito Federal	-	-	-	-	-	-
Fondo de Aportaciones Múltiples	-	-	-	-	-	-
Fondo de Aport. para la Educación Tec. y de Adultos	-	-	-	-	-	-
Fondo de Aportaciones para la Seguridad Pública de los Estados y del Distrito Federal	-	-	-	-	-	-
Fondo de Aportaciones para el Fortalecimiento de las Entidades Federativas	-	-	-	-	-	-
<i>Convenios</i>	-	-	-	-	-	-
Convenios de Protección Social en Salud	-	-	-	-	-	-
Convenios de Descentralización	-	-	-	-	-	-
Convenios de Reasignación	-	-	-	-	-	-
Otros Convenios y Subsidios	-	-	-	-	-	-
<i>Fondos Distintos de Aportaciones</i>	-	-	-	-	-	-
Fondo para Entidades Federativas y Municipios Productores de Hidrocarburos	-	-	-	-	-	-
Fondo Minero	-	-	-	-	-	-
<i>Transferencias, Asignaciones, Subsidios y Subvenciones, y Pensiones y Jubilaciones</i>	-	-	-	-	-	-
<i>Otras Transferencias Federales Etiquetadas</i>	-	-	-	-	-	-
Total de Transferencias Federales Etiquetadas	9,871,050,032	66,489,419	9,937,539,451	4,810,181,877	4,087,079,653	(5,783,970,379)
Ingresos Derivados de Financiamientos						
<i>Ingresos Derivados de Financiamientos</i>	-	-	-	-	-	-
Total de Ingresos	9,871,050,032	67,286,257	9,938,336,289	4,811,785,780	4,088,683,556	(5,782,366,476)
Datos Informativos						
1. Ingresos Derivados de Financiamientos con Fuente de Pago de Ingresos de Libre Disposición	-	-	-	-	-	-
2. Ingresos Derivados de Financiamientos con Fuente de Pago de Transferencias Federales Etiquetadas	-	-	-	-	-	-
3. Ingresos Derivados de Financiamientos	-	-	-	-	-	-

Concepto	Egresos					Subejercicio
	Aprobado	Ampliaciones/ (Reducciones)	Modificado	Devengado	Pagado	
	1	2	3 = (1 + 2)	4	5	
Servicios Personales	9,518,946,474	47,948,720	9,566,895,194	4,478,904,883	4,448,801,306	5,087,990,311
Remuneraciones al Personal de Carácter Permanente	4,035,021,884	(34,972,775)	4,000,049,109	1,862,133,450	1,860,911,170	2,137,915,659
Remuneraciones al Personal de Carácter Transitorio	11,392,320	497,988	11,890,308	5,520,834	5,505,634	6,369,474
Remuneraciones Adicionales y Especiales	1,938,099,627	(212,085,705)	1,726,013,922	737,889,579	737,764,556	988,124,343
Seguridad Social	943,226,234	(146,701,874)	796,524,360	293,831,285	293,831,285	502,693,075
Otras Prestaciones Sociales y Económicas	2,420,126,867	421,376,929	2,841,503,796	1,513,895,652	1,485,297,917	1,327,608,144
Previsiones	5,818,895	43,548	5,862,443	43,548	41,388	5,818,895
Pago de Estímulos a Servidores Públicos	165,260,647	19,790,609	185,051,256	65,590,535	65,449,356	119,460,721
Materiales y Suministros	41,283,707	8,735,995	50,019,702	7,591,623	7,591,623	42,428,079
Materiales de Admón., Emisión de Doctos. y Artículos Oficiales	10,055,665	6,616,179	16,671,844	298,652	298,652	16,373,192
Alimentos y Utensilios	15,957,904	2,108,588	18,066,492	6,476,249	6,476,249	11,590,243
Materias Primas y Materiales de Producción y Comercialización	3,000	600	-	-	-	-
Materiales y Artículos de Construcción y de Reparación	1,877,022	115,550	1,992,572	9,160	9,160	1,983,412
Productos Químicos, Farmacéuticos y de Laboratorio	4,386,200	-	4,386,200	63,989	63,989	4,322,211
Combustibles, Lubricantes y Aditivos	4,112,382	(188,221)	3,924,161	479,577	479,577	3,444,584
Vestuario, Blancos, Prendas de Protección y Artículos Deportivos	2,730,351	63,549	2,793,900	194,148	194,148	2,599,752
Materiales y Suministros Para Seguridad	-	-	-	-	-	-
Herramientas, Refacciones y Accesorios Menores	2,161,183	19,750	2,180,933	69,848	69,848	2,111,085
Servicios Generales	210,152,767	(1,456,046)	208,696,721	48,792,566	48,409,966	159,904,155
Servicios Básicos	132,670,523	(9,988,966)	122,681,557	46,096,535	45,713,935	76,585,022
Servicios de Arrendamiento	11,737,968	2,164,940	13,902,908	286,150	286,150	13,616,758
Servicios Profesionales, Científicos, Técnicos y Otros Servicios	16,061,906	1,730,651	17,792,557	255,469	255,469	17,537,088
Servicios Financieros, Bancarios y Comerciales	2,704,554	1,360,054	4,064,608	759,550	759,550	3,305,058
Servicios de Instalación, Reparación, Mantto. y Conservación	9,113,283	12,332,596	21,445,879	41,368	41,368	21,404,511
Servicios de Comunicación Social y Publicidad	38,000	(2,338)	35,662	-	-	35,662
Servicios de Traslado y Viáticos	2,154,398	25,071	2,179,469	126,958	126,958	2,052,511
Servicios Oficiales	2,610,167	1,008,014	3,618,181	239,996	239,996	3,378,185
Otros Servicios Generales	33,061,968	(10,086,068)	22,975,900	986,540	986,540	21,989,360
Transferencias, Asignaciones, Subsidios y Otras Ayudas	89,317,084	9,799,110	99,116,194	80,915,011	80,879,011	18,201,183
Transferencias Internas y Asignaciones al Sector Público	-	-	-	-	-	-
Transferencias al Resto del Sector Público	-	-	-	-	-	-
Subsidios y Subvenciones	1,730,568	264,000	1,994,568	837,000	801,000	1,157,568
Ayudas Sociales	11,606,353	9,527,110	21,133,463	4,653,301	4,653,301	16,480,162
Pensiones y Jubilaciones	75,980,163	8,000	75,988,163	75,424,710	75,424,710	563,453
Transferencias a Fideicomisos, Mandatos y Otros Análogos	-	-	-	-	-	-
Transferencias a la Seguridad Social	-	-	-	-	-	-
Donativos	-	-	-	-	-	-
Transferencias al Exterior	-	-	-	-	-	-
Bienes Muebles, Inmuebles e Intangibles	11,350,000	2,258,478	13,608,478	-	-	13,608,478
Mobiliario y Equipo de Administración	11,350,000	2,100,478	13,450,478	-	-	13,450,478
Mobiliario y Equipo Educativo y Recreativo	-	150,000	150,000	-	-	150,000
Equipo e Instrumental Médico y de Laboratorio	-	8,000	8,000	-	-	8,000
Vehículos y Equipo de Transporte	-	-	-	-	-	-
Equipo de Defensa y Seguridad	-	-	-	-	-	-
Maquinaria, Otros Equipos y Herramientas	-	-	-	-	-	-
Activos Biológicos	-	-	-	-	-	-
Bienes Inmuebles	-	-	-	-	-	-
Activos Intangibles	-	-	-	-	-	-
Inversión Pública	-	-	-	-	-	-
Obra Pública en Bienes de Dominio Público	-	-	-	-	-	-
Obra Pública en Bienes Propios	-	-	-	-	-	-
Proyectos Productivos y Acciones de Fomento	-	-	-	-	-	-
Inversiones Financieras y Otras Provisiones	-	-	-	-	-	-
Inversiones Para el Fomento de Actividades Productivas	-	-	-	-	-	-
Acciones y Participaciones de Capital	-	-	-	-	-	-
Compra de Títulos y Valores	-	-	-	-	-	-
Concesión de Préstamos	-	-	-	-	-	-
Inversiones en Fideicomisos, Mandatos y Otros Análogos	-	-	-	-	-	-
Otras Inversiones Financieras	-	-	-	-	-	-
Provisiones para Contingencias y Otras Erogaciones Especiales	-	-	-	-	-	-
Participaciones y Aportaciones	-	-	-	-	-	-
Participaciones	-	-	-	-	-	-
Aportaciones	-	-	-	-	-	-
Convenios	-	-	-	-	-	-
Deuda Pública	-	-	-	-	-	-
Amortización de la Deuda Pública	-	-	-	-	-	-
Intereses de la Deuda Pública	-	-	-	-	-	-
Comisiones de la Deuda Pública	-	-	-	-	-	-
Gastos de la Deuda Pública	-	-	-	-	-	-
Costo por Coberturas	-	-	-	-	-	-
Apoyos Financieros	-	-	-	-	-	-
Adeudos de Ejercicios Fiscales Anteriores (Adefas)	-	-	-	-	-	-
Total del Gasto	9,871,050,032	67,286,257	9,938,336,289	4,616,204,083	4,585,681,906	5,322,132,206

Concepto	Egresos					Subejercicio
	Aprobado	Ampliaciones / (Reducciones)	Modificado	Devengado	Pagado	
Gasto No Etiquetado	-	796,837	796,837	416,123	416,123	380,714
Servicios Personales	-	416,123	416,123	416,123	416,123	-
Remuneraciones al Personal de Carácter Permanente	-	-	-	-	-	-
Remuneraciones al Personal de Carácter Transitorio	-	-	-	-	-	-
Remuneraciones Adicionales y Especiales	-	-	-	-	-	-
Seguridad Social	-	-	-	-	-	-
Otras Prestaciones Sociales y Económicas	-	416,123	416,123	416,123	416,123	-
Previsiones	-	-	-	-	-	-
Pago de Estímulos a Servidores Públicos	-	-	-	-	-	-
Materiales y Suministros	-	-	-	-	-	-
Materiales de Admón., Emisión de Doctos. y Art. Oficiales	-	-	-	-	-	-
Alimentos y Utensilios	-	-	-	-	-	-
Materias Primas y Materiales de Prod. y Comercialización	-	-	-	-	-	-
Materiales y Artículos de Construcción y de Reparación	-	-	-	-	-	-
Productos Químicos, Farmacéuticos y de Laboratorio	-	-	-	-	-	-
Combustibles, Lubricantes y Aditivos	-	-	-	-	-	-
Vestuario, Blancos, Prendas de Protección y Art. Deportivos	-	-	-	-	-	-
Materiales y Suministros Para Seguridad	-	-	-	-	-	-
Herramientas, Refacciones y Accesorios Menores	-	-	-	-	-	-
Servicios Generales	-	380,714	380,714	-	-	380,714
Servicios Básicos	-	-	-	-	-	-
Servicios de Arrendamiento	-	380,714	380,714	-	-	380,714
Servicios Profesionales, Científicos, Técnicos y Otros Serv.	-	-	-	-	-	-
Servicios Financieros, Bancarios y Comerciales	-	-	-	-	-	-
Servicios de Instalación, Reparación, Mantto. y Conservación	-	-	-	-	-	-
Servicios de Comunicación Social y Publicidad	-	-	-	-	-	-
Servicios de Traslado y Viáticos	-	-	-	-	-	-
Servicios Oficiales	-	-	-	-	-	-
Otros Servicios Generales	-	-	-	-	-	-
Transferencias, Asignaciones, Subsidios y Otras Ayudas	-	-	-	-	-	-
Transferencias Internas y Asignaciones al Sector Público	-	-	-	-	-	-
Transferencias al Resto del Sector Público	-	-	-	-	-	-
Subsidios y Subvenciones	-	-	-	-	-	-
Ayudas Sociales	-	-	-	-	-	-
Pensiones y Jubilaciones	-	-	-	-	-	-
Transferencias a Fideicomisos, Mandatos y Otros Análogos	-	-	-	-	-	-
Transferencias a la Seguridad Social	-	-	-	-	-	-
Donativos	-	-	-	-	-	-
Transferencias al Exterior	-	-	-	-	-	-
Bienes Muebles, Inmuebles e Intangibles	-	-	-	-	-	-
Mobiliario y Equipo de Administración	-	-	-	-	-	-
Mobiliario y Equipo Educativo y Recreativo	-	-	-	-	-	-
Equipo e Instrumental Médico y de Laboratorio	-	-	-	-	-	-
Vehículos y Equipo de Transporte	-	-	-	-	-	-
Equipo de Defensa y Seguridad	-	-	-	-	-	-
Maquinaria, Otros Equipos y Herramientas	-	-	-	-	-	-
Activos Biológicos	-	-	-	-	-	-
Bienes Inmuebles	-	-	-	-	-	-
Activos Intangibles	-	-	-	-	-	-
Inversión Pública	-	-	-	-	-	-
Obra Pública en Bienes de Dominio Público	-	-	-	-	-	-
Obra Pública en Bienes Propios	-	-	-	-	-	-
Proyectos Productivos y Acciones de Fomento	-	-	-	-	-	-
Inversiones Financieras y Otras Provisiones	-	-	-	-	-	-
Inversiones Para el Fomento de Actividades Productivas	-	-	-	-	-	-
Acciones y Participaciones de Capital	-	-	-	-	-	-
Compra de Títulos y Valores	-	-	-	-	-	-
Concesión de Préstamos	-	-	-	-	-	-
Inversiones en Fideicomisos, Mandatos y Otros Análogos	-	-	-	-	-	-
Fideicomiso de Desastres Naturales (Informativo)	-	-	-	-	-	-
Otras Inversiones Financieras	-	-	-	-	-	-
Provisiones para Contingencias y Otras Erogaciones Especiales	-	-	-	-	-	-
Participaciones y Aportaciones	-	-	-	-	-	-
Participaciones	-	-	-	-	-	-
Aportaciones	-	-	-	-	-	-
Convenios	-	-	-	-	-	-
Deuda Pública	-	-	-	-	-	-
Amortización de la Deuda Pública	-	-	-	-	-	-
Intereses de la Deuda Pública	-	-	-	-	-	-
Comisiones de la Deuda Pública	-	-	-	-	-	-
Gastos de la Deuda Pública	-	-	-	-	-	-
Costo por Coberturas	-	-	-	-	-	-
Apoyos Financieros	-	-	-	-	-	-
Adeudos de Ejercicios Fiscales Anteriores (Adefas)	-	-	-	-	-	-

Concepto	Egresos					Subejercicio
	Aprobado	Ampliaciones / (Reducciones)	Modificado	Devengado	Pagado	
Gasto Etiquetado	9,871,050,032	66,489,420	9,937,539,452	4,615,787,960	4,585,265,783	5,321,751,492
Servicios Personales	9,518,946,474	47,532,597	9,566,479,071	4,478,488,760	4,448,385,183	5,087,990,311
Remuneraciones al Personal de Carácter Permanente	4,035,021,884	(34,972,775)	4,000,049,109	1,862,133,450	1,860,911,170	2,137,915,659
Remuneraciones al Personal de Carácter Transitorio	11,392,320	497,988	11,890,308	5,520,834	5,505,634	6,369,474
Remuneraciones Adicionales y Especiales	1,938,099,627	(212,085,705)	1,726,013,922	737,889,579	737,764,556	988,124,343
Seguridad Social	943,226,234	(146,701,874)	796,524,360	293,831,285	293,831,285	502,693,075
Otras Prestaciones Sociales y Económicas	2,420,126,867	420,960,806	2,841,087,673	1,513,479,529	1,484,881,794	1,327,608,144
Previsiones	5,818,895	43,548	5,862,443	43,548	41,388	5,818,895
Pago de Estímulos a Servidores Públicos	165,260,647	19,790,609	185,051,256	65,590,535	65,449,356	119,460,721
Materiales y Suministros	41,283,707	8,735,995	50,019,702	7,591,623	7,591,623	42,428,079
Materiales de Admón., Emisión de Doctos. y Art. Oficiales	10,055,665	6,616,179	16,671,844	298,652	298,652	16,373,192
Alimentos y Utensilios	15,957,904	2,108,588	18,066,492	6,476,249	6,476,249	11,590,243
Materias Primas y Materiales de Prod. y Comercialización	3,000	600	3,600	-	-	3,600
Materiales y Artículos de Construcción y de Reparación	1,877,022	115,550	1,992,572	9,160	9,160	1,983,412
Productos Químicos, Farmacéuticos y de Laboratorio	4,386,200	-	4,386,200	63,989	63,989	4,322,211
Combustibles, Lubrificantes y Aditivos	4,112,382	(188,221)	3,924,161	479,577	479,577	3,444,584
Vestuario, Blancos, Prendas de Protección y Art. Deportivos	2,730,351	63,549	2,793,900	194,148	194,148	2,599,752
Materiales y Suministros Para Seguridad	-	-	-	-	-	-
Herramientas, Refacciones y Accesorios Menores	2,161,183	19,750	2,180,933	69,848	69,848	2,111,085
Servicios Generales	210,152,767	(1,836,760)	208,316,007	48,792,566	48,409,966	159,523,441
Servicios Básicos	132,670,523	(9,988,966)	122,681,557	46,096,535	45,713,935	76,585,022
Servicios de Arrendamiento	11,737,968	1,784,226	13,522,194	286,150	286,150	13,236,044
Servicios Profesionales, Científicos, Técnicos y Otros Serv.	16,061,906	1,730,651	17,792,557	255,469	255,469	17,537,088
Servicios Financieros, Bancarios y Comerciales	2,704,554	1,360,054	4,064,608	759,550	759,550	3,305,058
Servicios de Instalación, Reparación, Mantto. y Conservación	9,113,283	12,332,596	21,445,879	41,368	41,368	21,404,511
Servicios de Comunicación Social y Publicidad	38,000	(2,338)	35,662	-	-	35,662
Servicios de Traslado y Viáticos	2,154,398	25,071	2,179,469	126,958	126,958	2,052,511
Servicios Oficiales	2,610,167	1,008,014	3,618,181	239,996	239,996	3,378,185
Otros Servicios Generales	33,061,968	(10,086,068)	22,975,900	986,540	986,540	21,989,360
Transferencias, Asignaciones, Subsidios y Otras Ayudas	89,317,084	9,799,110	99,116,194	80,915,011	80,879,011	18,201,183
Transferencias Internas y Asignaciones al Sector Público	-	-	-	-	-	-
Transferencias al Resto del Sector Público	-	-	-	-	-	-
Subsidios y Subvenciones	1,730,568	264,000	1,994,568	837,000	801,000	1,157,568
Ayudas Sociales	11,606,353	9,527,110	21,133,463	4,653,301	4,653,301	16,480,162
Pensiones y Jubilaciones	75,980,163	8,000	75,988,163	75,424,710	75,424,710	563,453
Transferencias a Fideicomisos, Mandatos y Otros Análogos	-	-	-	-	-	-
Transferencias a la Seguridad Social	-	-	-	-	-	-
Donativos	-	-	-	-	-	-
Transferencias al Exterior	-	-	-	-	-	-
Bienes Muebles, Inmuebles e Intangibles	11,350,000	2,258,478	13,608,478	-	-	13,608,478
Mobiliario y Equipo de Administración	11,350,000	2,100,478	13,450,478	-	-	13,450,478
Mobiliario y Equipo Educativo y Recreativo	-	150,000	150,000	-	-	150,000
Equipo e Instrumental Médico y de Laboratorio	-	8,000	8,000	-	-	8,000
Vehículos y Equipo de Transporte	-	-	-	-	-	-
Equipo de Defensa y Seguridad	-	-	-	-	-	-
Maquinaria, Otros Equipos y Herramientas	-	-	-	-	-	-
Activos Biológicos	-	-	-	-	-	-
Bienes Inmuebles	-	-	-	-	-	-
Activos Intangibles	-	-	-	-	-	-
Inversión Pública	-	-	-	-	-	-
Obra Pública en Bienes de Dominio Público	-	-	-	-	-	-
Obra Pública en Bienes Propios	-	-	-	-	-	-
Proyectos Productivos y Acciones de Fomento	-	-	-	-	-	-
Inversiones Financieras y Otras Provisiones	-	-	-	-	-	-
Inversiones Para el Fomento de Actividades Productivas	-	-	-	-	-	-
Acciones y Participaciones de Capital	-	-	-	-	-	-
Compra de Títulos y Valores	-	-	-	-	-	-
Concesión de Préstamos	-	-	-	-	-	-
Inversiones en Fideicomisos, Mandatos y Otros Análogos	-	-	-	-	-	-
Fideicomiso de Desastres Naturales (Informativo)	-	-	-	-	-	-
Otras Inversiones Financieras	-	-	-	-	-	-
Provisiones para Contingencias y Otras Erogaciones Especiales	-	-	-	-	-	-
Participaciones y Aportaciones	-	-	-	-	-	-
Participaciones	-	-	-	-	-	-
Aportaciones	-	-	-	-	-	-
Convenios	-	-	-	-	-	-
Deuda Pública	-	-	-	-	-	-
Amortización de la Deuda Pública	-	-	-	-	-	-
Intereses de la Deuda Pública	-	-	-	-	-	-
Comisiones de la Deuda Pública	-	-	-	-	-	-
Gastos de la Deuda Pública	-	-	-	-	-	-
Costo por Coberturas	-	-	-	-	-	-
Apoyos Financieros	-	-	-	-	-	-
Adeudos de Ejercicios Fiscales Anteriores (Adefas)	-	-	-	-	-	-
Total de Egresos	9,871,050,032	67,286,257	9,938,336,289	4,616,204,083	4,585,681,906	5,322,132,206

Concepto	Egresos					Subejercicio 6 = (3 - 4)
	Aprobado	Ampliaciones/ (Reducciones)	Modificado	Devengado	Pagado	
	1	2	3 = (1 + 2)	4	5	
Jefatura de la Oficina de la Gobernatura del Estado	-	-	-	-	-	-
Secretaría de Gobierno	-	-	-	-	-	-
Secretaría de Hacienda	-	-	-	-	-	-
Secretaría de Desarrollo Económico y del Trabajo	-	-	-	-	-	-
Secretaría de Desarrollo Agropecuario	-	-	-	-	-	-
Secretaría de Obras Públicas	-	-	-	-	-	-
Secretaría de Educación	-	-	-	-	-	-
Secretaría de Salud	-	-	-	-	-	-
Secretaría de Administración	-	-	-	-	-	-
Secretaría de la Contraloría	-	-	-	-	-	-
Secretaría de Turismo y Cultura	-	-	-	-	-	-
Secretaría de Desarrollo Social	-	-	-	-	-	-
Secretaría de Desarrollo Sustentable	-	-	-	-	-	-
Secretaría de Movilidad y Transporte	-	-	-	-	-	-
Comisión Estatal de Seguridad Pública	-	-	-	-	-	-
Consejería Jurídica	-	-	-	-	-	-
Gastos Institucionales	-	-	-	-	-	-
Total del Gasto	-	-	-	-	-	-

INSTITUTO DE LA EDUCACIÓN BÁSICA DEL ESTADO DE MORELOS
Estado Analítico del Ejercicio del Presupuesto de Egresos
Clasificación Administrativa
Del 1 de enero al 30 de junio de 2023

Concepto	Egresos					Subejercicio 6 = (3 - 4)
	Aprobado	Ampliaciones/ (Reducciones)	Modificado	Devengado	Pagado	
	1	2	3 = (1 + 2)	4	5	
Poder Ejecutivo	-	-	-	-	-	-
Poder Legislativo	-	-	-	-	-	-
Poder Judicial	-	-	-	-	-	-
Organismos Autónomos	-	-	-	-	-	-
Poder Ejecutivo de los Municipios	-	-	-	-	-	-
Total del Gasto	-	-	-	-	-	-

Sector Paraestatal del Gobierno del Estado de Morelos
Estado Analítico del Ejercicio del Presupuesto de Egresos
Clasificación Administrativa
Del 1 de enero al 30 de junio de 2023

Concepto	Egresos					Subejercicio 6 = (3 - 4)
	Aprobado	Ampliaciones/ (Reducciones)	Modificado	Devengado	Pagado	
	1	2	3 = (1 + 2)	4	5	
Entidades Paraestatales y Fideicomisos No Empresariales y No Financieros	9,871,050,032	67,286,257	9,938,336,289	4,616,204,083	4,585,681,906	5,322,132,206
Instituciones Públicas de la Seguridad Social	-	-	-	-	-	-
Entidades Paraestatales Empresariales No Financieras con Participación Estatal Mayoritaria	-	-	-	-	-	-
Fideicomisos Empresariales No Financieros con Participación Estatal Mayoritaria	-	-	-	-	-	-
Entidades Paraestatales Empresariales Financieras Monetarias con Participación Estatal Mayoritaria	-	-	-	-	-	-
Entidades Paraestatales Empresariales Financieras No Monetarias con Participación Estatal Mayoritaria	-	-	-	-	-	-
Fideicomisos Financieros Públicos con Participación Estatal Mayoritaria	-	-	-	-	-	-
Total del Gasto	9,871,050,032	67,286,257	9,938,336,289	4,616,204,083	4,585,681,906	5,322,132,206

Concepto	Egresos					Subejercicio
	Aprobado	Ampliaciones/ (Reducciones)	Modificado	Devengado	Pagado	
Gasto No Etiquetado	-	796,837	796,837	416,123	416,123	380,714
Jefatura de la Oficina de la Gubernatura del Estado	-	-	-	-	-	-
Secretaría de Gobierno	-	-	-	-	-	-
Secretaría de Hacienda	-	-	-	-	-	-
Secretaría de Desarrollo Económico y del Trabajo	-	-	-	-	-	-
Secretaría de Desarrollo Agropecuario	-	-	-	-	-	-
Secretaría de Obras Públicas	-	-	-	-	-	-
Secretaría de Educación	-	-	-	-	-	-
Secretaría de Salud	-	-	-	-	-	-
Secretaría de Administración	-	-	-	-	-	-
Secretaría de la Contraloría	-	-	-	-	-	-
Secretaría de Turismo y Cultura	-	-	-	-	-	-
Secretaría de Desarrollo Social	-	-	-	-	-	-
Secretaría de Desarrollo Sustentable	-	-	-	-	-	-
Secretaría de Movilidad y Transporte	-	-	-	-	-	-
Comisión Estatal de Seguridad Pública	-	-	-	-	-	-
Consejería Jurídica	-	-	-	-	-	-
Gastos Institucionales	-	-	-	-	-	-
Poder Legislativo	-	-	-	-	-	-
Poder Judicial	-	-	-	-	-	-
Organismos Autónomos	-	-	-	-	-	-
Entidades Paraestatales y Fideicomisos No Empresariales y No Financieros	-	796,837	796,837	416,123	416,123	380,714
Entidades Paraestatales Empresariales No Financieras con Participación Estatal Mayoritaria	-	-	-	-	-	-
Poder Ejecutivo de los Municipios	-	-	-	-	-	-
Gasto Etiquetado	9,871,050,032	66,489,420	9,937,539,452	4,615,787,960	4,585,265,783	5,321,751,492
Jefatura de la Oficina de la Gubernatura del Estado	-	-	-	-	-	-
Secretaría de Gobierno	-	-	-	-	-	-
Secretaría de Hacienda	-	-	-	-	-	-
Secretaría de Desarrollo Económico y del Trabajo	-	-	-	-	-	-
Secretaría de Desarrollo Agropecuario	-	-	-	-	-	-
Secretaría de Obras Públicas	-	-	-	-	-	-
Secretaría de Educación	-	-	-	-	-	-
Secretaría de Salud	-	-	-	-	-	-
Secretaría de Administración	-	-	-	-	-	-
Secretaría de la Contraloría	-	-	-	-	-	-
Secretaría de Turismo y Cultura	-	-	-	-	-	-
Secretaría de Desarrollo Social	-	-	-	-	-	-
Secretaría de Desarrollo Sustentable	-	-	-	-	-	-
Secretaría de Movilidad y Transporte	-	-	-	-	-	-
Comisión Estatal de Seguridad Pública	-	-	-	-	-	-
Consejería Jurídica	-	-	-	-	-	-
Gastos Institucionales	-	-	-	-	-	-
Poder Legislativo	-	-	-	-	-	-
Poder Judicial	-	-	-	-	-	-
Organismos Autónomos	-	-	-	-	-	-
Entidades Paraestatales y Fideicomisos No Empresariales y No Financieros	9,871,050,032	66,489,420	9,937,539,452	4,615,787,960	4,585,265,783	5,321,751,492
Entidades Paraestatales Empresariales No Financieras con Participación Estatal Mayoritaria	-	-	-	-	-	-
Poder Ejecutivo de los Municipios	-	-	-	-	-	-
Total de Egresos	9,871,050,032	67,286,257	9,938,336,289	4,616,204,083	4,585,681,906	5,322,132,206

Concepto	Egresos					Subejercicio
	Aprobado	Ampliaciones/ (Reducciones)	Modificado	Devengado	Pagado	
	1	2	3 = (1 + 2)	4	5	
Gobierno	-	-	-	-	-	-
Legislación	-	-	-	-	-	-
Justicia	-	-	-	-	-	-
Coordinación de la Política de Gobierno	-	-	-	-	-	-
Relaciones Exteriores	-	-	-	-	-	-
Asuntos Financieros y Hacendarios	-	-	-	-	-	-
Seguridad Nacional	-	-	-	-	-	-
Asuntos de Orden Público y de Seguridad Interior	-	-	-	-	-	-
Otros Servicios Generales	-	-	-	-	-	-
Desarrollo Social	9,871,050,032	67,286,257	9,938,336,289	4,616,204,083	4,585,681,906	5,322,132,206
Protección Ambiental	-	-	-	-	-	-
Vivienda y Servicios a la Comunidad	-	-	-	-	-	-
Salud	-	-	-	-	-	-
Recreación, Cultura y Otras Manifestaciones Sociales	-	-	-	-	-	-
Educación	9,871,050,032	67,286,257	9,938,336,289	4,616,204,083	4,585,681,906	5,322,132,206
Protección Social	-	-	-	-	-	-
Otros Asuntos Sociales	-	-	-	-	-	-
Desarrollo Económico	-	-	-	-	-	-
Asuntos Económicos, Comerciales y Laborales en General	-	-	-	-	-	-
Agropecuaria, Silvicultura, Pesca y Caza	-	-	-	-	-	-
Combustibles y Energía	-	-	-	-	-	-
Minería, Manufacturas y Construcción	-	-	-	-	-	-
Transporte	-	-	-	-	-	-
Comunicaciones	-	-	-	-	-	-
Turismo	-	-	-	-	-	-
Ciencia, Tecnología e Innovación	-	-	-	-	-	-
Otras Industrias y Otros Asuntos Económicos	-	-	-	-	-	-
Otras no Clasificadas en Funciones Anteriores	-	-	-	-	-	-
Transacciones de la Deuda Pública / Costo Financiero de la Deuda	-	-	-	-	-	-
Transferencias, Participaciones y Aportaciones entre Diferentes Niveles y Ordenes de Gobierno	-	-	-	-	-	-
Saneamiento del Sistema Financiero	-	-	-	-	-	-
Adeudos de Ejercicios Fiscales Anteriores	-	-	-	-	-	-
Total del Gasto	9,871,050,032	67,286,257	9,938,336,289	4,616,204,083	4,585,681,906	5,322,132,206

Concepto	Egresos					Subejercicio
	Aprobado	Ampliaciones/ (Reducciones)	Modificado	Devengado	Pagado	
Gasto No Etiquetado	-	796,837	796,837	416,123	416,123	380,714
<i>Gobierno</i>	-	-	-	-	-	-
Legislación	-	-	-	-	-	-
Justicia	-	-	-	-	-	-
Coordinación de la Política de Gobierno	-	-	-	-	-	-
Relaciones Exteriores	-	-	-	-	-	-
Asuntos Financieros y Hacendarios	-	-	-	-	-	-
Seguridad Nacional	-	-	-	-	-	-
Asuntos de Orden Público y de Seguridad Interior	-	-	-	-	-	-
Otros Servicios Generales	-	-	-	-	-	-
<i>Desarrollo Social</i>	-	796,837	796,837	416,123	416,123	380,714
Protección Ambiental	-	-	-	-	-	-
Vivienda y Servicios a la Comunidad	-	-	-	-	-	-
Salud	-	-	-	-	-	-
Recreación, Cultura y Otras Manifestaciones Sociales	-	-	-	-	-	-
Educación	-	796,837	796,837	416,123	416,123	380,714
Protección Social	-	-	-	-	-	-
Otros Asuntos Sociales	-	-	-	-	-	-
<i>Desarrollo Económico</i>	-	-	-	-	-	-
Asuntos Económicos, Comerciales y Laborales en Gral.	-	-	-	-	-	-
Agropecuaria, Silvicultura, Pesca y Caza	-	-	-	-	-	-
Combustibles y Energía	-	-	-	-	-	-
Minería, Manufacturas y Construcción	-	-	-	-	-	-
Transporte	-	-	-	-	-	-
Comunicaciones	-	-	-	-	-	-
Turismo	-	-	-	-	-	-
Ciencia, Tecnología e Innovación	-	-	-	-	-	-
Otras Industrias y Otros Asuntos Económicos	-	-	-	-	-	-
<i>Otras no Clasificadas en Funciones Anteriores</i>	-	-	-	-	-	-
Transacciones de la Deuda Pública / Costo Financiero de la Deuda	-	-	-	-	-	-
Transferencias, Participaciones y Aportaciones entre Diferentes Niveles y Ordenes de Gobierno	-	-	-	-	-	-
Saneamiento del Sistema Financiero	-	-	-	-	-	-
Adeudos de Ejercicios Fiscales Anteriores	-	-	-	-	-	-
Gasto Etiquetado	9,871,050,032	66,489,420	9,937,539,452	4,615,787,960	4,585,265,783	5,321,751,492
<i>Gobierno</i>	-	-	-	-	-	-
Legislación	-	-	-	-	-	-
Justicia	-	-	-	-	-	-
Coordinación de la Política de Gobierno	-	-	-	-	-	-
Relaciones Exteriores	-	-	-	-	-	-
Asuntos Financieros y Hacendarios	-	-	-	-	-	-
Seguridad Nacional	-	-	-	-	-	-
Asuntos de Orden Público y de Seguridad Interior	-	-	-	-	-	-
Otros Servicios Generales	-	-	-	-	-	-
<i>Desarrollo Social</i>	9,871,050,032	66,489,420	9,937,539,452	4,615,787,960	4,585,265,783	5,321,751,492
Protección Ambiental	-	-	-	-	-	-
Vivienda y Servicios a la Comunidad	-	-	-	-	-	-
Salud	-	-	-	-	-	-
Recreación, Cultura y Otras Manifestaciones Sociales	-	-	-	-	-	-
Educación	9,871,050,032	66,489,420	9,937,539,452	4,615,787,960	4,585,265,783	5,321,751,492
Protección Social	-	-	-	-	-	-
Otros Asuntos Sociales	-	-	-	-	-	-
<i>Desarrollo Económico</i>	-	-	-	-	-	-
Asuntos Económicos, Comerciales y Laborales en Gral.	-	-	-	-	-	-
Agropecuaria, Silvicultura, Pesca y Caza	-	-	-	-	-	-
Combustibles y Energía	-	-	-	-	-	-
Minería, Manufacturas y Construcción	-	-	-	-	-	-
Transporte	-	-	-	-	-	-
Comunicaciones	-	-	-	-	-	-
Turismo	-	-	-	-	-	-
Ciencia, Tecnología e Innovación	-	-	-	-	-	-
Otras Industrias y Otros Asuntos Económicos	-	-	-	-	-	-
<i>Otras no Clasificadas en Funciones Anteriores</i>	-	-	-	-	-	-
Transacciones de la Deuda Pública / Costo Financiero de la Deuda	-	-	-	-	-	-
Transferencias, Participaciones y Aportaciones entre Diferentes Niveles y Ordenes de Gobierno	-	-	-	-	-	-
Saneamiento del Sistema Financiero	-	-	-	-	-	-
Adeudos de Ejercicios Fiscales Anteriores	-	-	-	-	-	-
Total del Egresos	9,871,050,032	67,286,257	9,938,336,289	4,616,204,083	4,585,681,906	5,322,132,206

Concepto	Egresos					Subejercicio
	Aprobado	Ampliaciones/ (Reducciones)	Modificado	Devengado	Pagado	
Gasto No Etiquetado	-	416,123	416,123	416,123	416,123	-
<i>Personal Administrativo y de Servicio Público</i>	-	416,123	416,123	416,123	416,123	-
<i>Magisterio</i>	-	-	-	-	-	-
<i>Servicios de Salud</i>	-	-	-	-	-	-
Personal Administrativo	-	-	-	-	-	-
Personal Médico, Paramédico y afín	-	-	-	-	-	-
Seguridad Pública	-	-	-	-	-	-
<i>Gastos Asociados a la Implementación de Nuevas Leyes Fed. o Reformas a las Mismas</i>	-	-	-	-	-	-
Nombre del Programa o Ley 1	-	-	-	-	-	-
Nombre del Programa o Ley 2	-	-	-	-	-	-
<i>Sentencias Laborales Definitivas</i>	-	-	-	-	-	-
Gasto Etiquetado	9,518,946,474	47,532,596	9,566,479,070	4,478,488,759	4,448,385,182	5,087,990,311
<i>Personal Administrativo y de Servicio Público</i>	9,518,946,474	47,532,596	9,566,479,070	4,478,488,759	4,448,385,182	5,087,990,311
<i>Magisterio</i>	-	-	-	-	-	-
<i>Servicios de Salud</i>	-	-	-	-	-	-
Personal Administrativo	-	-	-	-	-	-
Personal Médico, Paramédico y afín	-	-	-	-	-	-
Seguridad Pública	-	-	-	-	-	-
<i>Gastos Asociados a la Implementación de Nuevas Leyes Fed. o Reformas a las Mismas</i>	-	-	-	-	-	-
Nombre del Programa o Ley 1	-	-	-	-	-	-
Nombre del Programa o Ley 2	-	-	-	-	-	-
<i>Sentencias Laborales Definitivas</i>	-	-	-	-	-	-
Total del Gasto en Servicios Personales	9,518,946,474	47,948,719	9,566,895,193	4,478,904,882	4,448,801,305	5,087,990,311

Concepto	Egresos					
	Aprobado	Ampliaciones/ (Reducciones)	Modificado	Devengado	Pagado	Subejercicio
	1	2	3 = (1 + 2)	4	5	6 = (3 - 4)
Gasto Corriente	9,859,700,032	65,027,779	9,924,727,811	4,616,204,083	4,585,681,906	5,308,523,728
Gasto de Capital	11,350,000	2,258,478	13,608,478	-	-	13,608,478
Amortización de la Deuda y Disminución de Pasivos	-	-	-	-	-	-
Pensiones y Jubilaciones	-	-	-	-	-	-
Participaciones	-	-	-	-	-	-
Total del Gasto	9,871,050,032	67,286,257	9,938,336,289	4,616,204,083	4,585,681,906	5,322,132,206

Identificación de Crédito o Instrumento	Devengado	Pagado
Créditos Bancarios		
Total de Intereses de Créditos Bancarios	-	-
Otros Instrumentos de Deuda		
Total de Intereses de Otros Instrumentos de Deuda	-	-
TOTAL	-	-

NO APLICA

INSTITUTO DE LA EDUCACIÓN BÁSICA DEL ESTADO DE MORELOS
FLUJO DE FONDOS
Del 01 de Enero al 30 de junio de 2023

FLUJO DE FONDOS	
NOMBRE CUENTA	IMPORTE
Origen	4,811,793,227
Impuestos	-
Cuoatos y aportaciones de seguridad social	-
Contribuciones y mejoras	-
Derechos	1,603,903
Productos de tipo corriente	-
Aprovechamientos de tipo corriente	-
Ingresos por venta de bienes y servicios	-
Participaciones, Aportaciones, Convenios, Incentivos de la colaboracion fiscal y fondos distintos de aportaciones	4,809,492,892
Transferencias, Asignaciones, Subsidios y Subvenciones, y Pensiones y Jubilaciones	-
Otros origenes de Operación	696,432
Aplicación	4,949,631,158
Servicios Personales	4,757,891,921
Materiales y Suministros	57,067,505
Servicios Generales	48,792,565
Transferencias Internas y Asignaciones al sector público	-
Transferencias al resto del sector público	-
Subsidios y Subvenciones	837,000
Ayudas sociales	4,653,301
Pensiones y Jubilaciones	75,424,710
Transferencias a fideicomisos, mandtos y contratos análogos	-
Transferencias a la seguridad social	-
Donativos	-
Transferencias al Exterior	-
Participaciones	-
Aportaciones	-
Convenios	-
Otras aplicaciones de Operación	4,964,156
Flujos Netos de Fondos	(137,837,931.00)

**INSTITUTO DE LA
EDUCACIÓN BÁSICA DEL
ESTADO DE MORELOS**

Información Programática

SEGUNDO INFORME DE CUENTA PÚBLICA
INSTITUTO DE LA EDUCACIÓN BÁSICA DEL ESTADO DE MORELOS
ENERO - JUNIO

2023

Segundo Informe de Cuenta Pública
INSTITUTO DE LA EDUCACIÓN BÁSICA DEL ESTADO DE MORELOS
 Gasto por Categoría Programática
 Del 1 de enero al 30 de junio de 2023
 (Cifras en Pesos)



INSTITUTO DE LA EDUCACIÓN BÁSICA DEL ESTADO DE MORELOS

Concepto	Egresos					Subejercicio
	Aprobado	Ampliaciones/ (Reducciones)	Modificado	Devengado	Pagado	
	1	2	3 = (1 + 2)	4	5	
Programas						
Subsidios: Sector Social y Privado o Ent. Federativas y Municipios						
Sujetos a Reglas de Operación	-	16,633,995	16,633,995	3,975,750	3,975,750	12,658,245
Otros Subsidios	-	16,633,995	16,633,995	3,975,750	3,975,750	12,658,245
Desempeño de las Funciones						
Prestación de Servicios Públicos	-	-	-	-	-	-
Provisión de Bienes Públicos	-	-	-	-	-	-
Planeación, Seguimiento y Evaluación de Políticas Públicas	-	-	-	-	-	-
Promoción y Fomento	-	-	-	-	-	-
Regulación y Supervisión	-	-	-	-	-	-
Funciones de las Fuerzas Armadas (Únicamente Gobierno Federal)	-	-	-	-	-	-
Específicos	-	-	-	-	-	-
Proyectos de Inversión	-	-	-	-	-	-
Administrativos y de Apoyo						
Apoyo al Proceso Presupuestario y para Mejorar la Eficiencia Institucional	-	-	-	-	-	-
Apoyo a la Función Pública y al Mejoramiento de la Gestión	-	-	-	-	-	-
Operaciones Ajenas	-	-	-	-	-	-
Compromisos						
Obligaciones de Cumplimiento de Resolución Jurisdiccional	-	-	-	-	-	-
Desastres Naturales	-	-	-	-	-	-
Obligaciones						
Pensiones y Jubilaciones	-	-	-	-	-	-
Aportaciones a la Seguridad Social	-	-	-	-	-	-
Aportaciones a Fondos de Estabilización	-	-	-	-	-	-
Aportaciones a Fondos de Inversión y Reestructura de Pensiones	-	-	-	-	-	-
Programas de Gasto Federalizado (Gobierno Federal)						
Gasto Federalizado	9,871,050,032	50,652,262	9,921,702,294	4,612,228,333	4,581,706,156	5,309,473,961
	9,871,050,032	50,652,262	9,921,702,294	4,612,228,333	4,581,706,156	5,309,473,961
Participaciones a Entidades Federativas y Municipios						
Costo financiero, deuda o apoyos a deudores y ahorradores de la banca	-	-	-	-	-	-
Adeudos de ejercicios fiscales anteriores	-	-	-	-	-	-
Total del Gasto	9,871,050,032	67,286,257	9,938,336,289	4,616,204,083	4,585,681,906	5,322,132,206

Segundo Informe de Cuenta Pública
INSTITUTO DE LA EDUCACIÓN BÁSICA DEL ESTADO DE MORELOS
 Indicadores de Postura Fiscal
 Del 1 de enero al 30 de junio de 2023
 (Cifras en Pesos)



**INSTITUTO DE LA
 EDUCACIÓN BÁSICA DEL
 ESTADO DE MORELOS**

Concepto	Estimado/Aprobado	Devengado	Recaudado/Pagado
I. Ingresos Presupuestarios	9,871,050,032	4,811,785,780	4,088,683,556
1. Ingresos del Gobierno de la Entidad Federativa	-	-	-
2. Ingresos del Sector Paraestatal	9,871,050,032	4,811,785,780	4,088,683,556
II. Egresos Presupuestarios	9,871,050,032	4,616,204,083	4,585,681,906
3. Egresos del Gobierno de la Entidad Federativa	-	-	-
4. Egresos del Sector Paraestatal	9,871,050,032	4,616,204,083	4,585,681,906
III. Balance Presupuestario (Superávit o Déficit) (III= I - II)	-	195,581,697	(496,998,350)

Concepto	Estimado/Aprobado	Devengado	Recaudado/Pagado
III. Balance presupuestario (Superávit o Déficit)	-	195,581,697	(496,998,350)
IV. Intereses, Comisiones y Gastos de la Deuda	-	-	-
V. Balance Primario (Superávit o Déficit) (V= III + IV)	-	195,581,697	(496,998,350)

Concepto	Estimado/Aprobado	Devengado	Recaudado/Pagado
A. Financiamiento	-	-	-
B. Amortización de la deuda	-	-	-
C. Financiamiento Neto	-	-	-

X. Reportes de avance en los Indicadores de los Programas Presupuestarios del Poder Ejecutivo con Matríces de Indicadores para Resultados

Ejercicio Fiscal 2022
Trimestre: Cuarto

Fecha 30/06/2023

Programa presupuestario:		Ramo:		Dependencia o Entidad:		Unidad (es) responsable (s):								
ED58. Inclusión y Equidad en Educación Básica		_10_ Educación		Secretaría de Educación		Instituto de Educación Básica del Estado de Morelos								
DATOS DEL PROGRAMA														
Programa derivado del PED 2019-2024				Agenda 2030										
Plan Estatal de Desarrollo 2019-2024		Programa Estatal de Educación 2019 - 2024		Objetivo:		Meta:								
3. Justicia social para las y los morelenses		Programa Estatal de Educación 2019 - 2024		Objetivo 4: Garantizar una educación inclusiva, equitativa y de calidad y promover oportunidades de aprendizaje durante toda la vida para todos		4.1. Para 2030, velar por que todas las niñas y todos los niños terminen los ciclos de la enseñanza primaria y secundaria, que ha de ser gratuita, equitativa y de calidad y producir resultados escolares pertinentes y eficaces								
Objetivo:		Objetivo:		Objetivo:		Objetivo:								
3.2. Garantizar una educación de equidad y calidad, excelencia. Y promover oportunidades de aprendizaje permanente que permitan el desarrollo armónico del individuo para integrarse y construir una mejor sociedad		Y. Asegurar que todas las niñas, niños y jóvenes tengan acceso y servicios de educación inclusiva con calidad y equidad en la primera infancia, preescolar, primaria y secundaria.		Objetivo: Garantizar una educación inclusiva, equitativa y de calidad y promover oportunidades de aprendizaje durante toda la vida para todos		Objetivo: Garantizar una educación inclusiva, equitativa y de calidad y promover oportunidades de aprendizaje durante toda la vida para todos								
ALINEACIÓN														
Clasificación Funcional				Actividad Institucional										
Finalidad: 2. Desarrollo social		Función: 2.5 Educación		Subfunción: 2.5.1 Educación Básica		77. Educación básica de calidad								
RESULTADOS														
Nivel	Objetivos (Resumen Narrativo)	Nombre del indicador	Definición del indicador	Método de cálculo	Unidad de medida	Tipo - Dimensión-Sentido de medición-Frecuencia de medición	Línea base	Meta anual 2022				SEMIÓFORO (Verde: Cumplimiento del 80-100%; Amarillo: Cumplimiento del 70-79%; Rojo: Cumplimiento menor al 70%)		
								Absoluto		Relativo				
Fn	6. Contribuir a la cobertura educativa con equidad y calidad en los servicios educativos de los niveles Básico, Medio Superior, Superior y Posgrado	Porcentaje de cobertura en educación secundaria	Cobertura en Educación secundaria	Número de alumnos atendidos en educación secundaria de 12 a 15 años de edad/población total de 12 a 15 años atendidos en la CONAPO *100	Porcentaje	Estratégico-Eficacia-Ascendente-Trimestral	2021	1er. Trim.	2do. Trim.	3er. Trim.	4to. Trim.	91.0%	91.0%	Verde
		Porcentaje de cobertura en educación primaria	Mide la cobertura de Educación Primaria en la población de Morelos	Mide la cobertura de Educación Primaria en la población de Morelos	Número de alumnos atendidos en educación primaria de 6 a 12 años de edad/población total de 6 a 12 años registrados en la CONAPO *100	Porcentaje	Estratégico-Eficacia-Ascendente-Trimestral	87.1%	87.1%	87.1%	87.1%	87.1%	87.0%	Verde
Fn	6. Contribuir a la cobertura educativa con equidad y calidad en los servicios educativos de los niveles Básico, Medio Superior, Superior y Posgrado	Porcentaje de cobertura en educación preescolar	Mide la cobertura de Educación preescolar en la población de Morelos	Mide la cobertura de Educación preescolar en la población de Morelos	Número de alumnos atendidos en educación preescolar/Número de alumnos de 3 a 5 años registrados en la CONAPO*100	Porcentaje	Estratégico-Eficacia-Ascendente-Trimestral	100.0%	100.0%	100.0%	100.0%	100.0%	100.0%	Verde
		Porcentaje de absorción en Educación Primaria	Mide el índice de absorción en Educación Primaria en el Estado	Mide el índice de absorción en Educación Primaria en el Estado	Alumnos egresados de tercer grado de preescolar en el ciclo escolar inmediato anterior/número de alumnos inscritos en primero de primaria en el ciclo escolar actual*100	Porcentaje	Estratégico-Eficacia-Ascendente-Anual	100.0%					100.0%	Verde

DATOS DEL PROGRAMA											
Programa presupuestario:	Objetivo	Ramo:	Indicador	Dependencia o Entidad:	Secretaría de Educación	Unidad (es) responsable (s):	Unidad (es) responsable (s):	Unidad (es) responsable (s):	Instituto de Educación Básica del Estado de Morelos		
Programa presupuestario: E058. Inclusión y Equidad en Educación Básica	Propósito Los niños, niñas y adolescentes cuentan con Educación Básica Inicial, Primaria y Secundaria de calidad.	Ramo: _10_ Educación	Porcentaje de eficiencia terminal en educación secundaria	Porcentaje	Estratégico-Eficacia-Ascendente-Anual	870	870	870	94.0%	Verde	
			Porcentaje de eficiencia terminal en educación primaria	Porcentaje	Estratégico-Eficacia-Ascendente-Anual	870	870	870	98.0%	Verde	
			Porcentaje de eficiencia terminal en educación preescolar	Porcentaje	Estratégico-Eficacia-Ascendente-Anual	870	870	870	100.0%	Verde	
			Alumnos Atendidos en Educación Inicial	Niños y niños atendidos	Estratégico-Eficiencia-Ascendente-Trimestral	870	870	870	870	870	Verde
Componente 1 Educación básica otorgada a niños y niñas desde los 45 días de nacidos y hasta los 15 años de edad	Propósito	Ramo: _10_ Educación	Matrícula de alumnos atendidos en educación especial	Alumno atendido	Gestión-Eficiencia-Ascendente-Trimestral	4867	4867	4867	4,867	Verde	
			Matrícula de alumnos atendidos en educación preescolar	Alumno atendido	Gestión-Eficiencia-Ascendente-Trimestral	76,938	76,938	76,938	76,938	76,938	Verde
			Matrícula de alumnos atendidos en educación primaria	Alumno atendido	Gestión-Eficiencia-Ascendente-Trimestral	174,086	174,086	174,086	174,086	175,947	Verde
			Matrícula de alumnos atendidos en educación secundaria	Alumno atendido	Gestión-Eficiencia-Ascendente-Trimestral	84,490	84,490	84,490	84,490	84,490	Verde
Componente 1	Propósito	Ramo: _10_ Educación	Número de niños migrantes atendidos en el nivel básico	Alumno atendido	Gestión-Eficiencia-Ascendente-Trimestral	150	148	139	138	Verde	
			Número de niños migrantes atendidos en el nivel básico	Alumno atendido	Gestión-Eficiencia-Ascendente-Trimestral	476	167	148	138	150	Verde
			Número de alumnos atendidos en educación secundaria	Alumno atendido	Gestión-Eficiencia-Ascendente-Trimestral	85,296	84,490	84,490	84,490	84,490	Verde
			Número de alumnos atendidos en educación primaria	Alumno atendido	Gestión-Eficiencia-Ascendente-Trimestral	175,947	174,086	174,086	174,086	175,947	Verde

DATOS DEL PROGRAMA										
Programa presupuestario:	Ramo:	__10__ Educación	Dependencia o Entidad:	Unidad (es) responsable (s):						Instituto de Educación Básica del Estado de Morelos
ED58. Inclusión y Equidad en Educación Básica	Secretaría de Educación									
Número de niños migrantes binacionales atendidos en el nivel básico con revalidación de estudios.	Mide el número de niños migrantes binacionales atendidos en el nivel básico con revalidación de estudios.	Total de niños migrantes atendidos con revalidación de estudios	Alumno atendido	97	24	24	26	28	33	Verde
Número de libros de texto de educación básica entregados en escuelas públicas del estado de Morelos	Mide la cantidad de libros de texto de educación básica distribuidos en el estado de Morelos	Número de libros distribuidos en el estado	Libro distribuido	3,826,114				4,078,166	4,078,166	Verde
Porcentaje de Consejos Escolares de participación social integrados	Mide el porcentaje de consejos escolares de participación social integrados	Número de consejos social programados -100	Porcentaje	100%				100.0%	100.0%	Verde
Entrega de cuotas escolares a instituciones del estado de Morelos	Mide el número de escuelas de primaria y secundaria beneficiadas con el programa de cuotas escolares	Total de escuelas de primaria y secundaria con Cuotas Escolares entregadas	Escuela beneficiada	1696	0	0	0	1696	1,696	Verde
Adecuación de instalaciones para asistencia técnica, asesoría, capacitación y consulta, que facilita la integración y superación del personal docente en servicio	Número de maestros en operación	Número de Centros de Maestros en Operación	Centro en Operación	6	6	6	6	6	6	Verde
Reubicación de escuelas mediante el estudio de factibilidad	Número de estudios de factibilidad realizados	Total de estudios de factibilidad realizados durante el ejercicio	Estudio realizado	2			1	1	1	Verde
Formación Docente impartida a alumnos adscritos en UPN y Normales Públicas	Matrícula de alumnos atendidos en UPN	Número de Docentes formados en Pedagogía en UPN	Alumno atendido	1,131	1,172	1,172	1,172	1,172	1,172	Verde
Atención a la población en educación normal	Matrícula de alumnos atendidos en Educación Normales Públicas	Número de Alumnos formados en Licenciatura en Enseñanza en las Normales Públicas	Alumno atendido	779	764	764	764	764	794	Verde
Formación continua de asesores educativos	Número de asesores que reciben formación continua de asesores educativos	Número de asesores que reciben formación continua	Asesor capacitado	1,194			1,188	1,188	1,188	Verde
Capacitación de docentes en centros de maestros	Docentes capacitados en centros de maestros	Número de docentes capacitados en centros de maestros que conforman este instituto.	Docente capacitado	2,404			1,472	1,472	1,472	Verde
Atención a docentes en UPN	Número de Docentes Atendidos en UPN	Matrícula de docentes atendidos en UPN	Docente atendido	1,118	1,196	1,196	1,196	1,196	1,196	Verde

DATOS DEL PROGRAMA											
Programa presupuestario:	ED58. Inclusión y Equidad en Educación Básica	Ramo:	_10_ Educación	Dependencia o Entidad:	Secretaría de Educación	Unidad (es) responsable (s):	Instituto de Educación Básica del Estado de Morelos				
Componente 3	Apoyos otorgados a Alumnos		Porcentaje de alumnos de Educación Básica dotados de lentes	Mide el porcentaje de alumnos de educación básica dotados de lentes	Porcentaje	Gestión-Eficiencia-Ascendente-Anual	100%	374	374	100.0%	Verde
			Número de niñas y niños con normal con apoyo de alimentos	Mide el número de niñas y niños con normal que reciben apoyo de alimentos	Alumna atendida	Gestión-Eficiencia-Ascendente-Trimestral	374	374	374		Verde
			Número de hijos de trabajadores del IBEEM con becas económicas otorgadas	Se refiere a la cantidad de hijos de trabajadores del IBEEM apoyados con una beca	Alumnos de trabajadores con beca otorgada	Gestión-Eficiencia-Ascendente-Trimestral	2,027	1,971	1,987		Verde
			Porcentaje de recursos del FONE aplicados a preescolar	Mide el porcentaje de recursos FONE aplicados en preescolar	Porcentaje	Gestión-Eficiencia-Ascendente-Trimestral	14.1%	14.1%	14.1%	14.0%	Verde
			Porcentaje de recursos FONE aplicados en Educación Primaria	Mide el porcentaje de recursos FONE aplicados en Educación Primaria	Porcentaje	Gestión-Eficiencia-Ascendente-Trimestral	39%	39%	39%	39.0%	Verde
Actividad 3.1	Ejercicio responsable de los recursos financieros		Porcentaje de recursos FONE aplicados en Educación Secundaria	Mide el porcentaje de recursos FONE aplicados en Educación Secundaria	Porcentaje	Gestión-Eficiencia-Ascendente-Trimestral	44%	44%	44%	44.0%	Verde
			Porcentaje de recursos educativos entregados en formación docente	Mide el porcentaje de recursos educativos entregados en formación docente	Porcentaje	Gestión-Eficiencia-Ascendente-Trimestral	1%	1.0%	1.0%	1.0%	Verde
Componente 4	Infraestructura Educativa ampliada		Porcentaje de espacios educativos entregados de nivel Básico	Mide la proporción de espacios educativos entregados de nivel Básico con relación al total de espacios educativos concluidos	Porcentaje	Gestión-Eficiencia-Ascendente-Anual	15%	15%	15%	15.0%	Verde
			Porcentaje de espacios educativos de nivel Básico, equipados	Mide la proporción de espacios educativos de nivel Básico equipados con relación al total de espacios educativos solicitados para equipar de nivel Básico	Porcentaje	Gestión-Eficiencia-Ascendente-Anual	30.0%			30.0%	Verde
Actividad 4.1											

X. Reportes de avance en los Indicadores de los Programas Presupuestarios del Poder Ejecutivo con Matrices de Indicadores para Resultados

Ejercicio Fiscal 2022
Trimestre: Cuarto

Fecha: 30/06/2023.

DATOS DEL PROGRAMA									
Programa presupuestario:	ED58. Inclusión y Equidad en Educación Básica	Ramo:	_10_ Educación	Dependencia o Entidad:	Secretaría de Educación	Unidad (es) responsable (s):	Instituto de Educación Básica del Estado de Morelos		
Componente 5	Rehabilitación de espacios educativos de nivel básico	Porcentaje de espacios educativos de nivel básico, rehabilitados	Mide la proporción de espacios educativos de nivel básico rehabilitados con relación al total de espacios educativos solicitados para rehabilitar de nivel básico	Porcentaje	Gestión-Eficiencia-Ascendente-Anual	20%	20.0%	Verde	
	Apoyo económico para el fortalecimiento a las escuelas entregado	Porcentaje de escuelas con apoyo económico entregado	Mide la proporción de escuelas con apoyo económico entregado en relación al total de escuelas que tienen necesidad de mantenimiento y rehabilitación	Porcentaje	Gestión-Eficiencia-Ascendente-Trimestral	10%	8.0%	Verde	

X. Reportes de avance en los indicadores de los Programas Presupuestarios del Poder Ejecutivo con Matríces de Indicadores para Resultados

Ejercicio Fiscal 2022
Trimestre: Cuarto

Fecha 30/06/2023.

DATOS DEL PROGRAMA											
Programa presupuestario:	ED58. Inclusión y Equidad en Educación Básica	Ramo:	__10__ Educación	Dependencia o Entidad:	Secretaría de Educación	Unidad (es) responsable (s):	Instituto de Educación Básica del Estado de Morelos				
Actividad 5.4	Capacitación a directores y supervisores de las escuelas validadas	Mide la proporción de directores y supervisores capacitados de las escuelas validadas en relación al total de directores y supervisores notificados de las escuelas validadas	(Número de directores y supervisores capacitados de las escuelas validadas)/(Total de directores y supervisores notificados de las escuelas validadas)*100	Porcentaje	Gestión-Eficacia-Ascendente-Trimestral	Nuevo indicador			100%	80.0%	Verde
Actividad 5.3	Validación de escuelas susceptibles de apoyo	Mide la proporción de escuelas susceptibles de apoyo en relación al total de escuelas que presentaron su solicitud de mantenimiento y reparación escolar	(Número de escuelas validadas)/(Número de escuelas susceptibles de apoyo)*100	Porcentaje	Gestión-Eficacia-Ascendente-Trimestral	Nuevo indicador			100%	80.0%	Verde
Actividad 5.2	Actualización del catálogo de necesidades de infraestructura	Mide el avance realizado en la actualización del catálogo de necesidades de infraestructura requerido en la actualización del catálogo de necesidades de infraestructura	(Avance realizado en la actualización del catálogo de necesidades de infraestructura)/(Total de necesidades de infraestructura)*100	Porcentaje	Gestión-Eficacia-Ascendente-Trimestral	Nuevo indicador			100%	80.0%	Verde
Actividad 5.1	Atención de solicitudes de mantenimiento y reparación escolar	Mide la proporción de solicitudes atendidas de mantenimiento y reparación escolar en relación al total de solicitudes recibidas de mantenimiento y reparación escolar	(Número de solicitudes de mantenimiento y reparación escolar atendidas)/(Total de solicitudes recibidas de mantenimiento y reparación escolar)*100	Porcentaje	Gestión-Eficacia-Ascendente-Trimestral	Nuevo indicador			100%	80.0%	Verde

X. Reportes de avance en los indicadores de los Programas Presupuestarios del Poder Ejecutivo con Matrices de Indicadores para Resultados

Ejercicio Fiscal 2022
Trimestre: Cuarto

Fecha 30/06/2023.

Programa presupuestario: ED58. Inclusión y Equidad en Educación Básica		Ramo: _10_ Educación	Dependencia o Entidad: Secretaría de Educación	Unidad (es) responsable (s): Instituto de Educación Básica del Estado de Morelos					
DATOS DEL PROGRAMA									
PRESUPUESTO (Miles de pesos)									
COMPONENTES DEL PRESUPUESTO									
Gasto corriente y social									
Modalidad del presupuesto	Ingresos Propios	Estadal	Federal	Total	Ingresos Propios	Estadal	Federal	Ejercido total	Porcentaje
PRESUPUESTO AUTORIZADO		1,091,328.00	8,078,145.00	9,169,473.00		1,022,334.0	8,564,113.0	9,586,447.0	104.5%
PRESUPUESTO MODIFICADO		1,295,849.00	8,565,014.00	9,860,863.00		1,022,334.0	8,564,113.0	9,586,447.0	97.2%
Inversión									
Modalidad del presupuesto	Ingresos Propios	Estadal	Ramo 33 Fondo:	Total	Ingresos Propios	Estadal	Otros Prog. Federales	Ejercido total	Porcentaje
PRESUPUESTO AUTORIZADO		11,350.0	F. III	11,350.0		13,668.4		13,668.4	120.4%
PRESUPUESTO MODIFICADO		14,113.0		14,113.0		13,668.4		13,668.4	96.8%
				Gasto autorizado total (Gasto corriente + inversión)	Gasto Ejercido total (Gasto corriente + inversión)				
				9,874,976.0	9,600,115.4				
Justificación de la diferencia de avances realizados con respecto a las metas programadas, cuando no se cumplió la meta o cuando se superó considerablemente.									
SE PRESENTA INFORME CON CIFRAS DEFINITIVAS AL CIERRE DEL EJERCICIO 2022									

**INSTITUTO DE LA
EDUCACIÓN BÁSICA DEL
ESTADO DE MORELOS**

Anexos

SEGUNDO INFORME DE CUENTA PÚBLICA
INSTITUTO DE LA EDUCACIÓN BÁSICA DEL ESTADO DE MORELOS
ENERO - JUNIO

2023

Código	Descripción del Bien Inmueble	Valor en libros
N-5	JARDIN DE NIÑOS BATALLA DEL 5 DE MAYO, CLAVE 17DJN0381E, CALLE LAURO ORTEGA NUMERO 4 COLONIA HERMENEGILDO GALEANA MUNICIPIO DE CUAUTLA MORELOS, NORESTE 68.40 CON CALLE AGUSTIN MELGAR, SURESTE 47.10 CON CALLE LAURO ORTEGA, SUROESTE 42.00 CON CALLE ADOLFO LOPEZ MATEOS, NOROESTE 54.50 CON LOTE 02 Y 03, SUPERFICIE 2,069 METROS CUADRADOS CORETT-II-MORELOS-006-2000	206,900
N-5	PRIMARIA AQUILES SERDAN CLAVE 17DPR0337H, CALLE VICENTE GUERRERO NUM. 1 COLONIA NEXPA MUNICIPIO DE TLAQUIL TENANGO MORELOS, NORESTE 99.70 CON CALLE VICENTE GUERRERO, SURESTE 61.50 CON CALLE IGNACIO MAYA, SUROESTE 69.60 CON LOTE 2 Y 3, SUROESTE 30.25 CON LOTE 04, NOROESTE 4.00 CON LOTE 04, NOROESTE 58.70 CON CALLE 20 DE NOVIEMBRE, SUPERFICIE 6.077 METROS CUADRADOS, ESCRITURA CORETT-II-MORELOS-09-99	281,697
N-5	JARDIN DE NIÑOS MA. ELENA RUIZ VON SALIS CLAVE 17DJN0510I, CALLEJON DE LAS FLORES NUM 6, POBLADO DE ANENEUILCO, MUNICIPIO DE CIUDAD AYALA MORELOS, NORESTE 33.75 CON CALLE 3 DE MAYO; SURESTE 63.90 CON CALLEJON DE LAS FLORES; SUROESTE 33.75 CON CALLEJON SIN NOMBRE; NOROESTE 64.15 CON LOTE 01, SUPERFICIE 2,16 METROS CUADRADOS, ESCRITURA CORETT-II-MORELOS-001-2000	172,880
N-5	JARDIN DE NIÑOS MACARIA THAN DE RIVA PALACIO, CLAVE 17DJN0672U, CALLE PAUL HARRIS S/N, COLONIA AMPLIACION BUGAMBILIAS, MUNICIPIO DE JIUTEPEC MORELOS, NORESTE 18.75 CON PASEO HARRIS; 36.50 CON LOTE 04; SOROESTE 19.00 CON LOTE 28, 19 Y 20; NOROESTE 17.66 Y 17.87 EN DOS TRAMOS CON LOTES 24, 25, 26, 02, SUPERFICIE 676 METROS CUADRADOS, ESCRITURA CORETT-II-MORELOS-010-99	81,120
N-5	JARDIN DE NIÑOS REFUGIO SONI, CLAVE 17DJN0136U, AVENIDA REVOLUCION NUM. 52, COLONIA BENITO JUAREZ, MUNICIPIO DE CUERNAVACA MORELOS, NORESTE 27.75 CON LOTE 13; SURESTE 40.40 CON LOTE 14; SUROESTE 25.02 CON AV. REVOLUCION, NOROESTE 39.87 CON LOTE 16, SUPERFICIE 958 METROS CUADRADOS, ESCRITURA CORETT -II-MORELOS-011-99	129,330
N-5	ESCUELA PRIMARIA CUAUHEMOC, CLAVE 17DPR0407M, CALLE FRANCISCO I. MADERO, COLONIA IZTLACUIHUATL, MUNICIPIO DE CUAUTLA MORELOS, NORESTE 39.00 MTS CON LOTE 01 Y 10, SURESTE 84.50 METROS CON CALLE FRANCISCO I. MADERO, AL SURESTE 20.00 CON LOTE 3 Y 19.50 CON LOTE 09, NORESTE 3.70 Y 80.00 CON CALLE EMILIANO ZAPATA SUPERFICIE 3,217 METROS CUADRADOS ESCRITURA CORETT-II-MORELOS-012-99	321,700
N-5	ESCUELA PRIMARIA LUIS DONALDO COLOSIO MURRIETA, CALLE BENITO JUAREZ SIN NUMERO, COLONIA IGNACIO ZARAGOZA, MUNICIPIO DE CUAUTLA MORELOS, NOROESTE 25.96 Y 21.20 EN DOS TRAMOS CON CALLE BENITO JUAREZ, SUROESTE 42.98 CON LOTE 26, CERRADA BENITO JUAREZ Y LOTE 25, SURESTE .50 CON LO TE 07 SUROESTE 9.65 Y 42.20 EN DOS TRAMOS CON LOTE 7, 8, 9, 10, 17 Y 11, NOROESTE 43.80 CON LOTE 12 Y 29, ESCRITURA CORETT-IV-MOR-47-05	627,600
N-5	JARDIN DE NIÑOS REPUBLICA DE VENEZUELA CLAVE DJN01660, CALLE ARTICULO 123 SIN NUMERO, COLONIA LOMAS DE GUADALUPE, MUNICIPIO DE TEMIXCO, MORELOS, NORTE CON LOTE 6 Y 5; SURESTE 26.80 Y 8.15 MTS EN DOS TRAMOS CON PRIVADA 16 DE SEPTIEMBRE Y LOTES 11, 2 Y 3; SUROESTE 52.20 MTS Y 5.80 MTS CON LOTE 8; NOROESTE 21.50 MTS CON CALLE ARTICULO 123; NOROESTE 3.00 MTS CON LOTE 8, SUPERFICIE 1.663 METROS CUADRADOS ESCRITURA CORETT-II-MORELOS-08-99	149,670
N-5	JARDIN DE NIÑOS PROFRA. EMMA OLGUIN HERMIDA, CLAVE 17DJN0226M, CALLE ROSAS SIN NUMERO, COLONIA LOMAS DEL CARRIL, MUNICIPIO DE TEMIXCO MORELOS, NORESTE 31.12 METROS CON LOTE 39, SURESTE 6.10, 22.10 Y 7.10 METROS EN TRES TRAMOS CON LOTE 34, 36 Y 37, SUROESTE 31.55 METROS CON LOTE 14, NOROESTE 35.80 METROS CON CALLE ROSAS, SUPERFICIE 1.009 METROS CUADRADOS, ESCRITURA CORETT II-MORELOS-07-99	90,810
N-5	ESCUELA TELESECUNDARIA JUSTO SIERRA CLAVE 17DTV01310 CALLE CHIRIMOYO SIN NUMERO POBLADO ITZAMATITLAN MUNICIPIO DE YAUTEPEC, NORESTE 38.10 CON LOTE 29 Y 26, SURESTE 22.55 CON LOTE 27, SUROESTE 39.00 CON CALLE SIN NOMBRE, NOROESTE 9.90 CON CALLE CHIRIMILLOS, SUPERFICIE 798 METROS CUADRADOS, ESCRITURA DE CORETT-II-MORELOS-003-2000	47,880
N-5	ESCUELA PRIMARIA IGNACIO MAYA CLAVE 17DR0338G, CALLE IGNACIO MAYA NUMERO 57, COLONIA FLORES MAGON, MUNICIPIO DE YAUTEPEC, MORELOS, SURESTE 39.60 CON CALLE IGNACIO MAYA; NORESTE 47.54 CON LOTE 19, 20, Y 01, SUROESTE 48.60 CON LOTE 03; 38.83 CON DOS TRAMOS CON LOTE 11 Y 13; SUPERFICIE 1,884 METROS CUADRADOS, ESCRITURA CORETT-MORELOS-002-2000	75,360
N-5	INMUEBLES PROPIEDAD DE GOBIERNO DEL ESTADO Y QUE EL IEDEM SOLO CUENTA CON EL USO PUBLICO Y CONTINUO	
N-5	178BE006M BIBLIOTECA ESCOLAR DE LA SECUNDARIA TECNICA NUM. 3 AMACUZAC AMACUZAC LA GLORIETA AVENIDA BENITO JUAREZ S/N	1,329,137

Segundo Informe de Cuenta Pública
INSTITUTO DE LA EDUCACIÓN BÁSICA DEL ESTADO DE MORELOS
 Relación de Bienes Inmuebles que Componen su Patrimonio
 Al 30 de junio de 2023

**INSTITUTO DE LA
 EDUCACIÓN BÁSICA DEL
 ESTADO DE MORELOS**



Código	Descripción del Bien Inmueble	Valor en libros
N-5	17DST0046D ESCUELA SECUNDARIA TECNICA NUM. 3 LA GLORIETA	
N-5	17DTV0114Y 20 DE NOVIEMBRE AMACUZAC CAJONES CAMINO COAHUIXTLA CAJONES SIN NUM.	312,913
N-5	17DPR0571M EJERCITO TRIGARANTE AMACUZAC CAJONES ESTACION FERROCARRIL NUM. 2	338,971
N-5	17DPR0002V VALENTIN GOMEZ FARIAS AMACUZAC CASAHUATLAN CASAHUATLAN FERROCARRIL MEXICO BALSAS NUM. 1	721,469
N-5	17DPR0570N REVOLUCION SOCIAL MEXICANA	
N-5	17DTV0044T HERMANOS FLORES MAGON AMACUZAC CASAHUATLAN CASAHUATLAN VENUSTIANO CARRANZA S/N	417,543
N-5	17DPR0174N JOSE MA. MORELOS Y PAVON TETECALA ACTOPAN CARRETERA ALPUYECA GRUTAS S/N	433,945
N-5	17DPR0673J MIGUEL HIDALGO TETECALA COLONIA FRANCISCO SARABIA FRANCISCO SARABIA LA PAROTA S/N	505,378
N-5	17DST0008A ESCUELA SECUNDARIA TECNICA NUM. 8 TETECALA TETECALA TETECALA CENTRO ESQUINA ALDAMA Y LAZARO CARDENAS S/N	3,692,053
N-5	17DES0054U QUETZALCOATL TLALNEPANTLA TLALNEPANTLA CENTRO PROLONGACION INES CHAVEZ SIN NUMERO	2,364,366
N-5	17DJN0116G LIBERTAD Y DEMOCRACIA TLALNEPANTLA EL VIGIA (SAN NICOLAS DEL MONTE) EL VIGIA DEL TRABAJO NUM. 1	150,980
N-5	17DJN0287Z MARCELO TORREBLANCA TLALNEPANTLA FELIPE NERI (CUATEPEC) FELIPE NERI JOSE MARIA MORELOS NUM. 4	351,392
N-5	17DJN0460R SITIO DE CUAUTLA TLALNEPANTLA TLALNEPANTLA TLALNEPANTLA CENTRO NACIONAL Y PRIMAVERA S/N	283,717
N-5	17DPR0243T SANGRE DE HEROES TLALNEPANTLA TLALNEPANTLA TLALNEPANTLA CENTRO PLAZA DE LA CONSTITUCION NUM. 13	1,872,258
N-5	17DPR0377I NICOLAS BRAVO TLALNEPANTLA EL VIGIA (SAN NICOLAS DEL MONTE) EL VIGIA AVENIDA VICENTE GUERRERO NUM. 1	850,017
N-5	17DPR0430N HEROES DEL SUR TLALNEPANTLA FELIPE NERI (CUATEPEC) FELIPE NERI 16 DE SEPTIEMBRE S/N	1,067,766
N-5	17DTV0086S JOSE MA MORELOS Y PAVON TLALNEPANTLA FELIPE NERI (CUATEPEC) FELIPE NERI 5 DE MAYO S/N	1,009,668
N-5	17DES0035F TOTOLLI TOTOLAPAN TEPETLIXPITA TEPETLIXPITA CARRETERA FEDERAL TOTOLAPAN ATLATLAHUACAN SIN NUMERO	2,811,546
N-5	17DJN0268L JESUS REYES HERODES TOTOLAPAN EL LLANITO EL LLANITO NUM. 6	253,904
N-5	17DJN0595F JUDITH LOPEZ DE NAVA TOTOLAPAN TOTOLAPAN TOTOLAPAN CENTRO IGNACIO ALLENDE NUM. 50	618,185
N-5	17DJN0691I VIOLETA TOTOLAPAN EL FUERTE (SAN MIGUEL) EL FUERTE 5 DE MAYO SIN NUMERO	95,051
N-5	17DPR0175M RODOLFO LOPEZ DE NAVA TOTOLAPAN TOTOLAPAN CENTRO EL LLANITO S/N	1,973,589
N-5	17DPR0263G IGNACIO ZARAGOZA TOTOLAPAN NEPOPALCO NEPOPALCO AVENIDA INDEPENDENCIA S/N	900,284
N-5	17DPR0347O MIGUEL HIDALGO TOTOLAPAN LA CAÑADA (SAN SEBASTIAN) LA CAÑADA JOSE MARIA MORELOS NUM. 27	521,148
N-5	17DPR0382U EMILIANO ZAPATA TOTOLAPAN EL FUERTE (SAN MIGUEL) EL FUERTE AVENIDA INDEPENDENCIA S/N	441,348
N-5	17DPR0429Y CAMPO Y PROGRESO TOTOLAPAN TEPETLIXPITA TEPETLIXPITA JOSE MA MORELOS NUM. 5	281,237
N-5	17DPR0432L JUAN N. ALVAREZ TOTOLAPAN AHUATLAN (ASUNCION AHUATLAN) AHUATLAN DE LA CRUZ NUM. 1	424,644
N-5	17DPR0443R NETZAHUALCOYOTL TOTOLAPAN TOTOLAPAN CENTRO PLAZA DE LA CONSTITUCION NUM. 4	1,049,490
N-5	17DPR0684P LIC. BENITO JUAREZ TOTOLAPAN VILLA NICOLAS ZAPATA VILLA NICOLAS ZAPATA ZARAGOZA S/N	461,525
N-5	17DTV00034M GENERAL EMILIANO ZAPATA TOTOLAPAN TOTOLAPAN TOTOLAPAN CENTRO PLAZA DE LA CONSTITUCION NUM. 1	516,722
N-5	17DTV00056Y JUSTO SIERRA TOTOLAPAN NEPOPALCO NEPOPALCO AVENIDA BENITO JUAREZ SIN NUMERO	1,497,957
N-5	17DJN0593H EMELIA LOPEZ ACOSTA ZACATEPEC CHIVERIAS (SAN ANTONIO CHIVERIAS) CHIVERIAS AV. GONZALO PASTRANA SIN NUMERO	246,847
N-5	17DJN0626I CELIA MUÑOZ ESCOBAR ZACATEPEC ZACATEPEC DE HIDALGO TETELPA DEGOLLADO NUM. 9	439,370
N-5	17DPR0356W RAMON BETETA ZACATEPEC ZACATEPEC DE HIDALGO ZACATEPEC CENTRO INGENIO SANALONA NUM. 2	4,597,728

Código	Descripción del Bien Inmueble	Valor en libros
N-5	17DPR0990X PROFR. PABLO MEDELLIN MORALES ZACATEPEC CHIVERIAS (SAN ANTONIO CHIVERIAS) SAN ANTONIO CHIVERIAS EMILIANO ZAPATA SIN NUMERO	916,339
N-5	17DTV002ZH LAZARO CARDENAS ZACATEPEC ZACATEPEC DE HIDALGO ZACATEPEC CENTRO NINOS HEROES NUM. 51	621,974
N-5	17DTV01070 16 DE SEPTIEMBRE ZACATEPEC DE HIDALGO TETELPA 16 DE SEPTIEMBRE S/N	633,384
N-5	17DTV0134L NACIONES UNIDAS ZACATEPEC CHIVERIAS (SAN ANTONIO CHIVERIAS) SAN ANTONIO CHIVERIAS IGNACIO MANUEL ALTAMIRANO NUM. 40	1,282,207
N-5	INSTITUTO DE LA EDUCACION BASICA EN EL ESTADO DE MORELOS OFICINAS CENTRALES	14,623,460
N-5	17DPR0377I NICOLAS BRAVO TLALNEPANTLA EL VIGIA (SAN NICOLAS DEL MONTE) EL VIGIA AVENIDA VICENTE GUERRERO I	850,017

Clave	Fondo, Programa o Convenio	Datos de la Cuenta Bancaria	
		Institución Bancaria	Número de Cuenta
3588	IEBEM SERVICIOS PERSONALES ESTATALES 2023	BANORTE	3588
3560	IEBEM JUBILADOS ESTATALES 2023	BANORTE	3560
3551	IEBEM GASTO DE OPERACIÓN ESTATAL 2023	BANORTE	3551
3579	IEBEM GASTO DE OPERACIÓN FEDERAL 2023	BANORTE	3579



MORELOS
2018 - 2024



Instituto de Servicios Registrales y Catastrales del Estado de Morelos

SEGUNDO INFORME DE CUENTA PÚBLICA
ENTIDADES PARAESTATALES
ENERO - JUNIO

2023



Introducción

SEGUNDO INFORME DE CUENTA PÚBLICA
INSTITUTO DE SERVICIOS REGISTRALES Y CATASTRALES
ENERO - JUNIO

2023



INSTITUTO DE SERVICIOS REGISTRALES Y CATASTRALES
DEL ESTADO DE MORELOS

INTRODUCCIÓN

El Instituto de Servicios Registrales y Catastrales del Estado de Morelos, es un Organismo Público Descentralizado del Gobierno del Estado de Morelos, con personalidad jurídica y patrimonio propios, sectorizado a la Secretaría de Gobierno, de conformidad con el artículo 2 de la Ley del Registro Público de la Propiedad y del Comercio del Estado de Morelos, publicada en el Periódico Oficial “Tierra y Libertad”, número 4572, de fecha 28 de noviembre de 2007 y presta el servicio de dar publicidad a los actos jurídicos que conforme a la Ley, deban surtir efectos contra terceros a través del Registro Público de la Propiedad y del Comercio y por la otra, mantiene y actualiza el Sistema de Información Catastral del Estado de Morelos.

Lo anterior fue dado a conocer el 24 de octubre de 2012 en el Periódico Oficial “Tierra y Libertad” número 5037, en el que se publica el Decreto por el cual se reformaron las Leyes del Registro Público de la Propiedad y del Comercio del Estado y la Ley de Catastro Municipal del Estado de Morelos, a fin de fusionar ambas actividades inmobiliarias en un solo Instituto, denominado “Instituto de Servicios Registrales y Catastrales del Estado de Morelos” y el 3 de abril de 2013 en el Periódico Oficial “Tierra y Libertad” número 5081, se publica el Estatuto Orgánico del Instituto de Servicios Registrales y Catastrales del Estado de Morelos, con el cual se determina la estructura organizacional, atribuciones y funcionamiento de las Unidades Administrativas que la integran además de ser un referente normativo para la ciudadanía sobre la transparencia y funcionamiento de este Instituto de Servicios Registrales y Catastrales del Estado de Morelos; y el 21 de agosto de 2013 en el Periódico Oficial “Tierra y Libertad” número 5112, se publica el decreto por el que se reforma el Estatuto Orgánico del Instituto de Servicios Registrales y Catastrales del Estado de Morelos para la instauración de la Coordinación de Catastro.

Las proyecciones sobre la existencia de este organismo descentralizado se resumen en la Misión y visión del porque fue creado y a donde queremos llegar definiéndose de la siguiente manera:

MISIÓN.- Brindar el servicio de dar publicidad a los actos jurídicos que conforme a la Ley deban surtir efectos contra terceros, a través del Registro Público de la Propiedad y del Comercio; así como otorgar servicios en el Archivo General de Notarías y mantener actualizado el Sistema de Información Catastral del Estado de Morelos.

VISIÓN.- Ser una institución competitiva y de vanguardia que garantice la inscripción de la propiedad privada inmobiliaria y de comercio, a través de servicios enfocados al usuario, bajo un sistema de gestión de la calidad, con tecnologías modernas y personal competente, que coadyuve al desarrollo económico, al fortalecimiento catastral, y al bienestar de los morelenses.

El Instituto de Servicios Registrales y Catastrales del Estado de Morelos tiene por política de calidad la de proporcionar a nuestros usuarios servicios de manera oportuna, precisa y amable, con apego a la legalidad, buscando la mejora continua de nuestros procesos a través de sistemas tecnológicos de vanguardia.

En relación a los recursos económicos que se reciben, estos son administrados con eficiencia, eficacia y economía, cumpliendo para su registro contable con lo estipulado en el título tercero de la ley general de contabilidad gubernamental en su capítulo I, mismo que cumple con el registro de manera armónica, delimitada y específica de las operaciones presupuestarias y contables derivadas, así como los diversos lineamientos emitidos por la Comisión Nacional de Armonización Contable.

INTRODUCCIÓN

El Instituto de Servicios Registrales y Catastrales del Estado de Morelos, es un Organismo Público Descentralizado del Gobierno del Estado de Morelos, con personalidad jurídica y patrimonio propios, sectorizado a la Secretaría de Gobierno, de conformidad con el artículo 2 de la Ley del Registro Público de la Propiedad y del Comercio del Estado de Morelos, publicada en el Periódico Oficial “Tierra y Libertad”, número 4572, de fecha 28 de noviembre de 2007 y presta el servicio de dar publicidad a los actos jurídicos que conforme a la Ley, deban surtir efectos contra terceros a través del Registro Público de la Propiedad y del Comercio y por la otra, mantiene y actualiza el Sistema de Información Catastral del Estado de Morelos.

Lo anterior fue dado a conocer el 24 de octubre de 2012 en el Periódico Oficial “Tierra y Libertad” número 5037, en el que se publica el Decreto por el cual se reformaron las Leyes del Registro Público de la Propiedad y del Comercio del Estado y la Ley de Catastro Municipal del Estado de Morelos, a fin de fusionar ambas actividades inmobiliarias en un solo Instituto, denominado “Instituto de Servicios Registrales y Catastrales del Estado de Morelos” y el 3 de abril de 2013 en el Periódico Oficial “Tierra y Libertad” número 5081, se publica el Estatuto Orgánico del Instituto de Servicios Registrales y Catastrales del Estado de Morelos, con el cual se determina la estructura organizacional, atribuciones y funcionamiento de las Unidades Administrativas que la integran además de ser un referente normativo para la ciudadanía sobre la transparencia y funcionamiento de este Instituto de Servicios Registrales y Catastrales del Estado de Morelos; y el 21 de agosto de 2013 en el Periódico Oficial “Tierra y Libertad” número 5112, se publica el decreto por el que se reforma el Estatuto Orgánico del Instituto de Servicios Registrales y Catastrales del Estado de Morelos para la instauración de la Coordinación de Catastro.

Las proyecciones sobre la existencia de este organismo descentralizado se resumen en la Misión y visión del porque fue creado y a donde queremos llegar definiéndose de la siguiente manera:

MISIÓN.- Brindar el servicio de dar publicidad a los actos jurídicos que conforme a la Ley deban surtir efectos contra terceros, a través del Registro Público de la Propiedad y del Comercio; así como otorgar servicios en el Archivo General de Notarías y mantener actualizado el Sistema de Información Catastral del Estado de Morelos.

VISIÓN.- Ser una institución competitiva y de vanguardia que garantice la inscripción de la propiedad privada inmobiliaria y de comercio, a través de servicios enfocados al usuario, bajo un sistema de gestión de la calidad, con tecnologías modernas y personal competente, que coadyuve al desarrollo económico, al fortalecimiento catastral, y al bienestar de los morelenses.

El Instituto de Servicios Registrales y Catastrales del Estado de Morelos tiene por política de calidad la de proporcionar a nuestros usuarios servicios de manera oportuna, precisa y amable, con apego a la legalidad, buscando la mejora continua de nuestros procesos a través de sistemas tecnológicos de vanguardia.

En relación a los recursos económicos que se reciben, estos son administrados con eficiencia, eficacia y economía, cumpliendo para su registro contable con lo estipulado en el título tercero de la ley general de contabilidad gubernamental en su capítulo I, mismo que cumple con el registro de manera armónica, delimitada y específica de las operaciones presupuestarias y contables derivadas, así como los diversos lineamientos emitidos por la Comisión Nacional de Armonización Contable.



Información Contable

SEGUNDO INFORME DE CUENTA PÚBLICA
INSTITUTO DE SERVICIOS REGISTRALES Y CATASTRALES
ENERO - JUNIO

2023

Concepto	2023	2022	Concepto	2023	2022
INGRESOS Y OTROS BENEFICIOS			GASTOS Y OTRAS PÉRDIDAS		
<i>Ingresos de Gestión</i>			<i>Gastos de Funcionamiento</i>		
Impuestos	34,539	13,338	Servicios Personales	12,381,899	11,175,925
Cuotas y Aportaciones de Seguridad Social	-	-	Materiales y Suministros	447,801	511,994
Contribuciones de Mejoras	-	-	Servicios Generales	1,073,268	715,424
Derechos	-	-	<i>Transferencias, Asignaciones, Subsidios y Otras Ayudas</i>	-	-
Productos	30,314	13,338	Transferencias Internas y Asignaciones al Sector Público	-	-
Aprovechamientos	-	-	Transferencias al Resto del Sector Público	-	-
Ingresos por Venta de Bienes y Prestación de Servicios	4,225	-	Subsidios y Subvenciones	-	-
<i>Participaciones, Aportaciones, Convenios, Incentivos Derivados de la Colaboración Fiscal, Fondos Distintos de Aportaciones, Transferencias, Asignaciones, Subsidios y Subvenciones, y Pensiones y Jubilaciones</i>	15,518,689	13,996,425	Ayudas Sociales	-	-
Participaciones, Aportaciones, Convenios, Incentivos Derivados de la Colaboración Fiscal y Fondos Distintos de Aportaciones	-	-	Pensiones y Jubilaciones	-	-
Transferencias, Asignaciones, Subsidios y Subvenciones, y Pensiones y Jubilaciones	15,518,689	13,996,425	Transferencias a Fidelcomisos, Mandatos y Contratos Análogos	-	-
<i>Otros Ingresos y Beneficios</i>			Transferencias a la Seguridad Social	-	-
Ingresos Financieros	-	-	Donativos	-	-
Incremento por Variación de Inventarios	-	-	Transferencias al Exterior	-	-
Disminución del Exceso de Estimaciones por Pérdida o Deterioro u Obsolescencia	-	-	<i>Participaciones y Aportaciones</i>	-	-
Disminución del Exceso de Provisiones	-	-	Participaciones	-	-
Otros Ingresos y Beneficios Varios	-	-	Aportaciones	-	-
			Convenios	-	-
Total de Ingresos y Otros Beneficios	15,553,228	14,009,763	<i>Intereses, Comisiones y Otros Gastos de la Deuda Pública</i>		
			Intereses de La Deuda Pública	-	-
			Comisiones de la Deuda Pública	-	-
			Gastos de la Deuda Pública	-	-
			Costo por Coberturas	-	-
			Apoyos Financieros	-	-
			<i>Otros Gastos y Pérdidas Extraordinarias</i>	1,221,115	2,509,099
			Estimaciones, Depreciaciones, Deterioros, Obsolescencia y Amortizaciones	1,221,115	2,509,099
			Provisiones	-	-
			Disminución de Inventarios	-	-
			Otros Gastos	-	-
			<i>Inversión Pública</i>	-	-
			Inversión Pública no Capitalizable	-	-
			Total de Gastos y Otras Pérdidas	15,124,083	14,912,442
			Resultados del Ejercicio (Ahorro/Desahorro)	429,145	(902,679)

Bajo protesta de decir verdad declaramos que los Estados Financieros y sus notas, son razonablemente correctos y son responsabilidad del emisor.

CONCEPTO	Año		CONCEPTO	Año	
	2023	2022		2023	2022
ACTIVO			PASIVO		
Activo Circulante			Activo Circulante		
Efectivo y Equivalentes	1,647,088	1,739,620	Cuentas por Pagar a Corto Plazo	82,008	177,776
Derechos a Recibir Efectivo o Equivalentes	-	233,900	Documentos por Pagar a Corto Plazo	60,900	-
Derechos a Recibir Bienes o Servicios	-	-	Porción a Corto Plazo de la Deuda Pública a Largo Plazo	-	-
Inventarios	-	-	Títulos y Valores a Corto Plazo	-	-
Almacenes	-	-	Pasivos Diferidos a Corto Plazo	-	-
Estimación por Pérdida o Deterioro de Activos Circulantes	-	-	Fondos y Bienes de Terceros en Garantía y/o Administración a Corto Plazo	-	-
Otros Activos Circulantes	-	-	Provisiones a Corto Plazo	-	-
Total de Activos Circulantes	1,647,088	1,973,520	Otros Pasivos a Corto Plazo	-	-
Activo No Circulante			Total de Pasivos Circulantes	142,908	177,776
Inversiones Financieras a Largo Plazo	-	-	Activo No Circulante		
Derechos a Recibir Efectivo o Equivalentes a Largo Plazo	-	-	Cuentas por Pagar a Largo Plazo	-	-
Bienes Inmuebles, Infraestructura y Construcciones en Proceso	23,476,039	23,476,039	Documentos por Pagar a Largo Plazo	-	-
Bienes Muebles	37,984,372	36,576,475	Deuda Pública a Largo Plazo	-	-
Activos Intangibles	9,888,827	9,502,505	Pasivos Diferidos a Largo Plazo	-	-
Depreciación, Deterioro y Amortización Acumulada de Bienes	(44,960,178)	(42,357,729)	Fondos y Bienes de Terceros en Garantía y/o en Administración a Largo Plazo	-	-
Activos Diferidos	-	-	Provisiones a Largo Plazo	-	-
Estimación por Pérdida o Deterioro de Activos no Circulantes	-	-	Total de Pasivos No Circulantes	-	-
Otros Activos no Circulantes	-	-	Total del Pasivo	142,908	177,776
Total de Activos No Circulantes	26,389,060	27,197,290	HACIENDA PÚBLICA / PATRIMONIO		
Total del Activo	28,036,148	29,170,810	Hacienda Pública / Patrimonio Contribuido	53,775,058	53,775,058
			Aportaciones	28,951,911	28,951,911
			Donaciones de Capital	24,823,147	24,823,147
			Actualización de la Hacienda Pública / Patrimonio	-	-
			Hacienda Pública / Patrimonio Generado	(25,881,818)	(24,782,024)
			Resultados del Ejercicio (Ahorro / Desahorro)	429,145	(902,679)
			Resultados de Ejercicios Anteriores	(26,310,963)	(23,879,345)
			Revalúos	-	-
			Reservas	-	-
			Rectificaciones de Resultados de Ejercicios Anteriores	-	-
			Exceso o Insuficiencia en la Actualización de la Hacienda Pública / Patrimonio	-	-
			Resultado por Posición Monetaria	-	-
			Resultado por Tenencia de Activos no Monetarios	-	-
			Total Hacienda Pública / Patrimonio	27,893,240	28,993,034
			Total del Pasivo y Hacienda Pública / Patrimonio	28,036,148	29,170,810

Bajo protesta de decir verdad declaramos que los Estados Financieros y sus notas, son razonablemente correctos y son responsabilidad del emisor.

CONCEPTO	30 de junio 2023	31 de diciembre 2022	CONCEPTO	30 de junio 2023	31 de diciembre 2022
ACTIVO			PASIVO		
Activo Circulante			Activo Circulante		
Efectivo y Equivalentes	1,647,088	446,784	Cuentas por Pagar a Corto Plazo	82,008	3,331,848
Efectivo	4,888	-	Servicios Personales por Pagar a Corto Plazo	-	1,640,362
Bancos/Tesorería	-	1,588	Proveedores por Pagar a Corto Plazo	47,050	1,630,442
Bancos/Dependencias y Otros	-	-	Contratistas por Obras Públicas por Pagar a Corto Plazo	-	-
Inversiones Temporales (Hasta 3 meses)	-	-	Participaciones y Aportaciones por Pagar a Corto Plazo	-	-
Fondos con Afectación Específica	1,642,200	445,196	Transferencias Otorgadas por Pagar a Corto Plazo	-	-
Depósitos de Fondos de Terceros en Garantía y/o Admón.	-	-	Int., Comisiones y Otros Gastos de la Deuda Púb. por Pagar a Corto Plazo	-	-
Otros Efectivos y Equivalentes	-	-	Retenciones y Contribuciones por Pagar a Corto Plazo	34,958	61,044
	-	-	Devoluciones de la Ley de Ingresos por Pagar a Corto Plazo	-	-
	-	-	Otras Cuentas por Pagar a Corto Plazo	-	-
Derechos a Recibir Efectivo o Equivalentes	-	3,152,985			
Inversiones Financieras de Corto Plazo	-	-	Documentos por Pagar a Corto Plazo	60,900	142,100
Cuentas por Cobrar a Corto Plazo	-	1,640,362	Documentos Comerciales por Pagar a Corto Plazo	-	-
Deudores Diversos por Cobrar a Corto Plazo	-	1,512,623	Documentos con Contratistas por Obras Púb. por Pagar a Corto Plazo	-	-
Ingresos por Recuperar a Corto Plazo	-	-	Otros Documentos por Pagar a Corto Plazo	60,900	142,100
Deudores por Anticipos de la Tesorería a Corto Plazo	-	-			
Préstamos Otorgados a Corto Plazo	-	-	Porción a Corto Plazo de la Deuda Pública a Largo Plazo	-	-
Otros Derechos a Recibir Efectivo o Equiv. a Corto Plazo	-	-	Porción a Corto Plazo de la Deuda Pública	-	-
	-	-	Porción a Corto Plazo de Arrendamiento Financiero	-	-
Derechos a Recibir Bienes o Servicios	-	-			
Ant. a Proveedores por Adq. de Bienes y Prest. de Serv. a Corto Plazo	-	-	Títulos y Valores a Corto Plazo	-	-
Ant. a Proveedores por Adq. de Bienes Inm. y Muebles a Corto Plazo	-	-			
Ant. a Proveedores por Adq. de Bienes Intangibles a Corto Plazo	-	-	Pasivos Diferidos a Corto Plazo	-	-
Anticipo a Contratistas por Obras Públicas a Corto Plazo	-	-	Ingresos Cobrados por Adelantado a Corto Plazo	-	-
Otros Derechos a Recibir Bienes o Servicios a Corto Plazo	-	-	Intereses Cobrados por Adelantado a Corto Plazo	-	-
	-	-	Otros Pasivos Diferidos a Corto Plazo	-	-
Inventarios	-	-			
Inventario de Mercancías para Venta	-	-	Fondos y Bienes de Terceros en Garantía y/o Admón. a C. P.	-	-
Inventario de Mercancías Terminadas	-	-	Fondos en Garantía a Corto Plazo	-	-
Inventario de Mercancías en Proceso de Elaboración	-	-	Fondos en Administración a Corto Plazo	-	-
Inventario de Materias Primas, Mat. y Suministros para Producción	-	-	Fondos Contingentes a Corto Plazo	-	-
Bienes en Tránsito	-	-	Fondos de Fideicomisos, Mandatos y Contratos Análogos a Corto Plazo	-	-
	-	-	Otros Fondos de Terceros en Garantía y/o Administración a Corto Plazo	-	-
Almacenes	-	-	Valores y Bienes en Garantía a Corto Plazo	-	-
	-	-			
Estimación por Pérdida o Deterioro de Activos Circulantes	-	-	Provisiones a Corto Plazo	-	-
Est. para Ctas. Incobrables por Derechos a Recibir Efectivo o Equiv.	-	-	Provisión para Demandas y Juicios a Corto Plazo	-	-
Estimación por Deterioro de Inventarios	-	-	Provisión para Contingencias a Corto Plazo	-	-
	-	-	Otras Provisiones a Corto Plazo	-	-
Otros Activos Circulantes	-	-			
Valores en Garantía	-	-	Otros Pasivos a Corto Plazo	-	-
Bienes en Garantía (excluye depósitos de fondos)	-	-	Ingresos por Clasificar	-	-
Bienes Deriv. de Embargos, Decom., Aseguramientos y Dación en Pago	-	-	Recaudación por Participar	-	-
Adquisición con Fondos de Terceros	-	-	Otros Pasivos Circulantes	-	-
	-	-			
Total de Activos Circulantes	1,647,088	3,599,769	Total de Pasivos Circulantes	142,908	3,473,948

CONCEPTO	30 de junio 2023	31 de diciembre 2022	CONCEPTO	30 de junio 2023	31 de diciembre 2022
Activo No Circulante			Pasivo No Circulante		
Inversiones Financieras a Largo Plazo	-	-	Cuentas por Pagar a Largo Plazo	-	-
Derechos a Recibir Efectivo o Equivalentes a Largo Plazo	-	-	Documentos por Pagar a Largo Plazo	-	-
Bienes Inmuebles, Infraestructura y Const. en Proceso	23,476,039	23,476,039	Deuda Pública a Largo Plazo	-	-
Bienes Muebles	37,984,372	37,712,472	Pasivos Diferidos a Largo Plazo	-	-
Activos Intangibles	9,888,827	9,888,827	Fdos. y Bienes de Terceros en Garantía y/o en Admón. a L.P.	-	-
Depreciación, Deterioro y Amortización Acumulada de Bienes	(44,960,178)	(43,739,063)	Provisiones a Largo Plazo	-	-
Activos Diferidos	-	-	Total de Pasivos No Circulantes	-	-
Estimación por Pérdida o Deterioro de Activos no Circulantes	-	-	Total del Pasivo	142,908	3,473,948
Otros Activos no Circulantes	-	-			
Total de Activos No Circulantes	26,389,060	27,338,275	HACIENDA PÚBLICA / PATRIMONIO		
Total del Activo	28,036,148	30,938,044	<i>Hacienda Pública / Patrimonio Contribuido</i>	53,775,058	53,775,058
			Aportaciones	28,951,911	28,951,911
			Donaciones de Capital	24,823,147	24,823,147
			Actualización de la Hacienda Pública / Patrimonio	-	-
			<i>Hacienda Pública / Patrimonio Generado</i>	(25,881,818)	(26,310,962)
			Resultados del Ejercicio (Ahorro / Desahorro)	429,145	(2,498,128)
			Resultados de Ejercicios Anteriores	(26,310,963)	(23,812,834)
			Revalúos	-	-
			Reservas	-	-
			Rectificaciones de Resultados de Ejercicios Anteriores	-	-
			Exceso o Insuficiencia en la Actualización de la Hacienda Pública / Patrimonio	-	-
			Resultado por Posición Monetaria	-	-
			Resultado por Tenencia de Activos no Monetarios	-	-
			Total Hacienda Pública / Patrimonio	27,893,240	27,464,096
			Total del Pasivo y Hacienda Pública / Patrimonio	28,036,148	30,938,044

Bajo protesta de decir verdad declaramos que los Estados Financieros y sus notas, son razonablemente correctos y son responsabilidad del emisor.

Concepto	Origen	Aplicación	Concepto	Origen	Aplicación
ACTIVO	4,374,100	1,472,204	PASIVO		3,331,040
Activo Circulante	3,152,985	1,200,304	Activo Circulante		3,331,040
Efectivo y Equivalentes	-	1,200,304	Cuentas por Pagar a Corto Plazo		3,249,840
Derechos a Recibir Efectivo o Equivalentes	3,152,985	-	Documentos por Pagar a Corto Plazo		81,200
Derechos a Recibir Bienes o Servicios	-	-	Porción a Corto Plazo de la Deuda Pública a Largo Plazo		-
Inventarios	-	-	Títulos y Valores a Corto Plazo		-
Almacenes	-	-	Pasivos Diferidos a Corto Plazo		-
Estimación por Pérdida o Deterioro de Activos Circulantes	-	-	Fdos. y Bienes de Terceros en Garantía y/o Admón. a C. P.		-
Otros Activos Circulantes	-	-	Provisiones a Corto Plazo		-
	-	-	Otros Pasivos a Corto Plazo		-
Activo No Circulante	1,221,115	271,900	Activo No Circulante		-
Inversiones Financieras a Largo Plazo	-	-	Cuentas por Pagar a Largo Plazo		-
Derechos a Recibir Efectivo o Equivalentes a Largo Plazo	-	-	Documentos por Pagar a Largo Plazo		-
Bienes Inmuebles, Infraestructura y Constr. en Proceso	-	-	Deuda Pública a Largo Plazo		-
Bienes Muebles	-	271,900	Pasivos Diferidos a Largo Plazo		-
Activos Intangibles	-	-	Fdos. y Bienes de Terceros en Garantía y/o Admón. a L. P.		-
Depreciación, Deterioro y Amort. Acumulada de Bienes	1,221,115	-	Provisiones a Largo Plazo		-
Activos Diferidos	-	-			-
Est. por Pérdida o Deterioro de Activos no Circulantes	-	-	HACIENDA PÚBLICA / PATRIMONIO	2,927,273	2,498,129
Otros Activos no Circulantes	-	-	Hacienda Pública / Patrimonio Contribuido		-
			Aportaciones		-
			Donaciones de Capital		-
			Actualización de la Hacienda Pública / Patrimonio		-
			Hacienda Pública / Patrimonio Generado	2,927,273	2,498,129
			Resultados del Ejercicio (Ahorro / Desahorro)		-
			Resultados de Ejercicios Anteriores	2,927,273	2,498,129
			Revalúos		-
			Reservas		-
			Rectificaciones de Resultados de Ejercicios Anteriores		-
			Exceso o Insuficiencia en la Actualización de la Hacienda Pública / Patrimonio		-
			Resultado por Posición Monetaria		-
			Resultado por Tenencia de Activos no Monetarios		-

Bajo protesta de decir verdad declaramos que los Estados Financieros y sus notas, son razonablemente correctos y son responsabilidad del emisor.

Concepto	Saldo Inicial 1	Cargos del Periodo 2	Abonos del Periodo 3	Saldo Final 4 = (1 + 2 - 3)	Variación del Periodo (4 - 1)
ACTIVO	30,938,044	455,778,276	458,680,172	28,036,148	(2,901,896)
<i>Activo Circulante</i>	<i>3,599,769</i>	<i>455,506,376</i>	<i>457,459,057</i>	<i>1,647,088</i>	<i>(1,952,681)</i>
Efectivo y Equivalentes	446,784	414,096,861	412,896,557	1,647,088	1,200,304
Derechos a Recibir Efectivo o Equivalentes	3,152,985	41,409,515	44,562,500	-	(3,152,985)
Derechos a Recibir Bienes o Servicios	-	-	-	-	-
Inventarios	-	-	-	-	-
Almacenes	-	-	-	-	-
Estimación por Pérdida o Deterioro de Activos Circulantes	-	-	-	-	-
Otros Activos Circulantes	-	-	-	-	-
Activo No Circulante	27,338,275	271,900	1,221,115	26,389,060	(949,215)
Inversiones Financieras a Largo Plazo	-	-	-	-	-
Derechos a Recibir Efectivo o Equivalentes a Largo Plazo	-	-	-	-	-
Bienes Inmuebles, Infraestructura y Constr. en Proceso	23,476,039	-	-	23,476,039	-
Bienes Muebles	37,712,472	271,900	-	37,984,372	271,900
Activos Intangibles	9,888,827	-	-	9,888,827	-
Depreciación, Deterioro y Amort. Acumulada de Bienes	(43,739,063)	-	1,221,115	(44,960,178)	(1,221,115)
Activos Diferidos	-	-	-	-	-
Est. por Pérdida o Deterioro de Activos no Circulantes	-	-	-	-	-
Otros Activos no Circulantes	-	-	-	-	-

Bajo protesta de decir verdad declaramos que los Estados Financieros y sus notas, son razonablemente correctos y son responsabilidad del emisor.



Segundo Informe de Cuenta Pública
Instituto de Servicios Registrales y Catastrales del Estado de Morelos
Estado Analítico de la Deuda y Otros Pasivos
Del 1 de enero al 30 de junio de 2023
(Cifras en Pesos)



Denominación de las Deudas	Moneda de Contratación	Institución o País Acreedor	Saldo Inicial del Periodo	Saldo Final del Periodo
DEUDA PÚBLICA				
Corto Plazo				
Deuda Interna	Pesos		-	-
Instituciones de Crédito			-	-
Títulos y Valores			-	-
Arrendamientos Financieros			-	-
Deuda Externa	Pesos		-	-
Organismos Financieros Internacionales			-	-
Deuda Bilateral			-	-
Títulos y Valores			-	-
Arrendamientos Financieros			-	-
<i>Subtotal a Corto Plazo</i>			-	-
Largo Plazo				
Deuda Interna	Pesos		-	-
Instituciones de Crédito			-	-
Títulos y Valores			-	-
Arrendamientos Financieros			-	-
Deuda Externa	Pesos		-	-
Organismos Financieros Internacionales			-	-
Deuda Bilateral			-	-
Títulos y Valores			-	-
Arrendamientos Financieros			-	-
<i>Subtotal a Largo Plazo</i>			-	-
Otros Pasivos			3,473,948	142,908
Total Deuda y Otros Pasivos			3,473,948	142,908

Bajo protesta de decir verdad declaramos que los Estados Financieros y sus notas, son razonablemente correctos y son responsabilidad del emisor.



Segundo Informe de Cuenta Pública
 Instituto de Servicios Registrales y Catastrales del Estado de Morelos
 Informe Analítico de la Deuda Pública y Otros Pasivos - LDF
 Del 1 de enero al 30 de junio de 2023
 (Cifras en Pesos)



Denominación de la Deuda Pública y Otros Pasivos	Saldo al 31 de Diciembre de 2022	Disposiciones del Periodo	Amortizaciones del Periodo	Revaluaciones, Reclasificaciones y Otros Ajustes	Saldo Final del Periodo	Pago de Intereses del Periodo	Pago de Comisiones y demás costos asociados durante el Periodo
Deuda Pública	-	-	-	-	-	-	-
Corto Plazo	-	-	-	-	-	-	-
Instituciones de Crédito	-	-	-	-	-	-	-
Títulos y Valores	-	-	-	-	-	-	-
Arrendamientos Financieros	-	-	-	-	-	-	-
Largo Plazo	-	-	-	-	-	-	-
Instituciones de Crédito	-	-	-	-	-	-	-
Títulos y Valores	-	-	-	-	-	-	-
Arrendamientos Financieros	-	-	-	-	-	-	-
Otros Pasivos	3,473,948	-	-	-	142,908	-	-
Total de la Deuda Pública y Otros Pasivos	3,473,948	-	-	-	142,908	-	-
Deuda Contingente¹ (Informativo)							
Deuda Contingente 1	-	-	-	-	-	-	-
Deuda Contingente 2	-	-	-	-	-	-	-
Deuda Contingente xx	-	-	-	-	-	-	-
Valor de Instrumentos Bono Cupón Cero²							
Instrumento Bono Cupón Cero 1	-	-	-	-	-	-	-
Instrumento Bono Cupón Cero 2	-	-	-	-	-	-	-
Instrumento Bono Cupón Cero 3	-	-	-	-	-	-	-

1 Se refiere a cualquier Financiamiento sin fuente o garantía de pago definida, que sea asumida de manera solidaria o subsidiaria por las Entidades Federativas con sus Municipios, organismos descentralizados y empresas de participación estatal mayoritaria y fideicomisos, locales o municipales, y por los Municipios con sus respectivos organismos descentralizados y empresas de participación municipal mayoritaria.

2 Se refiere al valor del Bono Cupón Cero que respalda el pago de los créditos asociados al mismo (Activo).

Obligaciones a Corto Plazo	Monto Contratado	Plazo Pactado	Tasa de Interés	Comisiones y Costos Relacionados	Tasa Efectiva
Obligaciones a Corto Plazo (Informativo)					
Crédito 1	-	-	-	-	-
Crédito 2	-	-	-	-	-
Crédito xx	-	-	-	-	-

Bajo protesta de decir verdad declaramos que los Estados Financieros y sus notas, son razonablemente correctos y son responsabilidad del emisor.

Denominación de las Obligaciones Diferentes de Financiamiento	Fecha del Contrato	Fecha de inicio de operación del proyecto	Fecha de vencimiento	Monto de la inversión pactado	Plazo pactado	Monto promedio mensual del pago de la contraprestación	Monto promedio mensual del pago correspondiente al pago de inversión	Monto pagado de la inversión al 30 de junio de 2023	Monto pagado de la inversión actualizado al 30 de junio de 2023	Saldo pendiente por pagar de la inversión al 30 de junio de 2023
Asociaciones Público Privadas (APP 's)				-		-	-	-	-	-
APP 1				-		-	-	-	-	-
APP 2				-		-	-	-	-	-
APP 3				-		-	-	-	-	-
APP xx				-		-	-	-	-	-
Otros Instrumentos				-		-	-	-	-	-
Otro Instrumento 1				-		-	-	-	-	-
Otro Instrumento 2				-		-	-	-	-	-
Otro Instrumento 3				-		-	-	-	-	-
Otro Instrumento xx				-		-	-	-	-	-
Total de Obligaciones Diferentes de Financiamiento				-		-	-	-	-	-

NO APLICA

Bajo protesta de decir verdad declaramos que los Estados Financieros y sus notas, son razonablemente correctos y son responsabilidad del emisor.

Concepto	Hacienda Pública/ Patrimonio Contribuido	Hacienda Pública/ Patrimonio Generado de Ejercicios Anteriores	Hacienda Pública/ Patrimonio Generado del Ejercicio	Exceso o Insuficiencia en la Actualización de la Hacienda Pública / Patrimonio	TOTAL
Hacienda Pública / Patrimonio Contribuido Neto de 2022	53,775,058	-	-	-	53,775,058
Aportaciones	28,951,911	-	-	-	28,951,911
Donaciones de Capital	24,823,147	-	-	-	24,823,147
Actualización de la Hacienda Pública / Patrimonio	-	-	-	-	-
Hacienda Pública / Patrimonio Generado Neto de 2022	-	(23,812,834)	(2,498,128)	-	(26,310,962)
Resultados del Ejercicio (Ahorro / Desahorro)	-	-	(2,498,128)	-	(2,498,128)
Resultados de Ejercicios Anteriores	-	(23,812,834)	-	-	(23,812,834)
Revalúos	-	-	-	-	-
Reservas	-	-	-	-	-
Rectificaciones de Resultados de Ejercicios Anteriores	-	-	-	-	-
Exceso o Insuficiencia en la Actualización de la Hacienda Pública / Patrimonio Neto de 2022	-	-	-	-	-
Resultado por Posición Monetaria	-	-	-	-	-
Resultado por Tenencia de Activos no Monetarios	-	-	-	-	-
Hacienda Pública / Patrimonio Neto Final de 2022	53,775,058	(23,812,834)	(2,498,128)	-	27,464,096
Cambios en la Hacienda Pública / Patrimonio Contribuido Neto de 2023	-	-	-	-	-
Aportaciones	-	-	-	-	-
Donaciones de Capital	-	-	-	-	-
Actualización de la Hacienda Pública / Patrimonio	-	-	-	-	-
Variaciones de la Hacienda Pública / Patrimonio Generado Neto de 2023	-	(2,498,129)	2,927,273	-	429,144
Resultados del Ejercicio (Ahorro / Desahorro)	-	-	429,145	-	429,145
Resultados de Ejercicios Anteriores	-	(2,498,129)	2,498,128	-	(1)
Revalúos	-	-	-	-	-
Reservas	-	-	-	-	-
Rectificaciones de Resultados de Ejercicios Anteriores	-	-	-	-	-
Cambios en el Exceso o Insuficiencia en la Actualización de la Hacienda Pública / Patrimonio Neto de 2023	-	-	-	-	-
Resultado por Posición Monetaria	-	-	-	-	-
Resultado por Tenencia de Activos no Monetarios	-	-	-	-	-
Hacienda Pública / Patrimonio Neto Final de 2023	53,775,058	(26,310,963)	429,145	-	27,893,240

Bajo protesta de decir verdad declaramos que los Estados Financieros y sus notas, son razonablemente correctos y son responsabilidad del emisor.

Concepto	2023	2022	Concepto	2023	2022
Flujos de Efectivo de las Actividades de Operación					
Origen	15,553,227	14,009,763	Flujos de Efectivo de las Actividades de Inversión	62,231,571	62,131,986
Impuestos	-	-	Origen	23,476,039	23,476,039
Cuotas y Aportaciones de Seguridad Social	-	-	Bienes Inmuebles, Infraestructura y Construcciones en Proceso	37,984,372	36,576,475
Contribuciones de Mejoras	-	-	Otros Orígenes de Inversión	771,160	2,079,472
Derechos	-	-	Aplicación	61,460,411	60,052,513
Productos	30,313	13,338	Bienes Inmuebles, Infraestructura y Construcciones en Proceso	23,476,039	23,476,039
Aprovechamientos	-	-	Bienes Muebles	37,984,372	36,576,474
Ingresos por Venta de Bienes y Prestación de Servicios	4,225	-	Otras Aplicaciones de Inversión	-	-
Participaciones, Aportaciones, Convenios, Incentivos Derivados de la Colaboración Fiscal y Fondos Distintos de Aportaciones	-	-	Flujos Netos de Efectivo por Actividades de Inversión	771,160	2,079,473
Transferencias, Asignaciones, Subsidios y Subvenciones, y Pensiones y Jubilaciones	15,518,689	13,996,425	Flujo de Efectivo de las Actividades de Financiamiento		
Otros Orígenes de Operación	-	-	Origen		
Aplicación	15,124,083	14,912,442	Endeudamiento Neto	-	-
Servicios Personales	12,381,899	11,175,925	Interno	-	-
Materiales y Suministros	447,801	511,994	Externo	-	-
Servicios Generales	1,073,268	715,424	Otros Orígenes de Financiamiento	-	-
Transf. Internas y Asignaciones al Sector Público	-	-	Aplicación		
Transferencias al resto del Sector Público	-	-	Servicios de la Deuda	-	-
Subsidios y Subvenciones	-	-	Interno	-	-
Ayudas Sociales	-	-	Externo	-	-
Pensiones y Jubilaciones	-	-	Otras Aplicaciones de Financiamiento	-	-
Transf. a Fideicomisos, Mandatos y Contratos Análogos	-	-	Flujos Netos de Efectivo por Actividades de Financiamiento		
Transferencias a la Seguridad Social	-	-	Incremento/Disminución Neta en el Efectivo y Equivalentes al Efectivo	1,200,304	1,176,794
Donativos	-	-	Efectivo y Equivalentes al Efectivo al Inicio del Ejercicio	446,784	562,826
Transferencias al Exterior	-	-	Efectivo y Equivalentes al Efectivo al Final del Ejercicio	1,647,088	1,739,620
Participaciones	-	-			
Aportaciones	-	-			
Convenios	-	-			
Otras Aplicaciones de Operación	1,221,115	2,509,099			
Flujos Netos de Efectivo por Actividades de Operación	429,144	(902,679)			

Bajo protesta de decir verdad declaramos que los Estados Financieros y sus notas, son razonablemente correctos y son responsabilidad del emisor.



INSTITUTO DE SERVICIOS REGISTRALES Y CATASTRALES
DEL ESTADO DE MORELOS

Organismo Público Descentralizado - Certificado Bajo la Norma ISO 9001:2008

CUENTA PUBLICA TRIMESTRAL
Instituto de Servicios Registrales y Catastrales del Estado de Morelos
Informe de Pasivos Contingentes
Del 1 de Enero al 30 de Junio de 2023
(Pesos)



MORELOS
2018 - 2024

En cumplimiento a lo dispuesto por los artículos 46, fracción I, inciso d y 52 de la Ley General de Contabilidad Gubernamental, en relación al Informe Sobre Pasivos Contingentes, se aclara que este Instituto de Servicios Registrales y Catastrales del Estado de Morelos, no tiene pasivos contingentes que deriven de alguna obligación posible presente o futura, cuya existencia y/o realización sea incierta, y en consecuencia no le es aplicable el Informe sobre pasivos contingentes. Lo anterior, de conformidad con lo establecido en el capítulo VII, numeral III, inciso g) del Manual de Contabilidad Gubernamental emitido por el CONAC.

a) NOTAS DE DESGLOSE

I. NOTAS AL ESTADO DE SITUACIÓN FINANCIERA

A C T I V O

ACTIVO CIRCULANTE

1. EFECTIVO Y EQUIVALENTES

La cuenta de efectivo y equivalentes, se integra por la cuenta de efectivo y bancos; el Instituto de Servicios Registrales y Catastrales del Estado de Morelos, al 30 de Junio de 2023, tiene registrado en libros la cantidad de \$1,647,088.01 (Un Millón Seiscientos Cuarenta y Siete Mil Ochenta y Ocho Pesos 01/100 M.N.), siendo los movimientos más relevantes los siguientes:

Bancos / Tesorería:

Inversiones Temporales:

BANCO	CONCEPTO	IMPORTE
Scotiabank Inverlat S.A.	Pagaré único de Inversión Cta. 1708	1,642,200.06
	Total Inversiones Temporales:	1,642,200.06

2. DERECHOS A RECIBIR EFECTIVO O EQUIVALENTES

En el mes de Junio de 2023, el Instituto de Servicios Registrales y Catastrales del Estado de Morelos no refleja ninguna cantidad en este rubro.

3. BIENES DISPONIBLES PARA SU TRANSFORMACIÓN O CONSUMO (INVENTARIOS)

No aplica.

4. INVERSIONES FINANCIERAS

La Inversión financiera del Instituto de Servicios Registrales y Catastrales del Estado de Morelos, se realiza a un día, estas inversiones están reflejadas en pagarés de Inversión dentro del rubro Inversiones temporales.

5. BIENES MUEBLES, INMUEBLES E INTANGIBLES

**INSTITUTO DE SERVICIOS REGISTRALES
Y CATASTRALES DEL ESTADO DE MORELOS**
NOTAS A LOS ESTADOS FINANCIEROS
DEL 01 AL 30 DE JUNIO DE 2023.
(Cifras expresadas en Pesos)

En relación al rubro de Activo no circulante, agrupa los conceptos de bienes Inmuebles, infraestructura, Construcciones en proceso, así como bienes muebles, activos intangibles y sus depreciaciones o amortizaciones según corresponda.

Las depreciaciones y amortizaciones reflejadas en las cifras, fueron aplicadas de acuerdo a la “Guía de vida útil estimada y a los porcentajes de depreciación estipulados en los Parámetros de Estimación de Vida Útil, emitidos el 31 de julio del año 2012, por el Consejo de Armonización Contable.

Presentando el Rubro de Activo no Circulante un saldo en libros al 30 de Junio de 2023, por la cantidad de \$26,389,059.17 (Veintiséis Millones Trescientos Ochenta y Nueve Mil Cincuenta y Nueve Pesos 17/100 M.N.).

El rubro de bienes muebles, Inmueble e Intangibles se integra por los siguientes conceptos:

DESCRIPCIÓN	AL 30 DE JUNIO DE 2023
1.2.3.2 Bienes inmuebles	23,476,038.70
1.2.4.1 Mobiliario y Equipo de Administración	33,063,658.51
1.2.4.2 Mobiliario y Equipo Educativo y recreativo	804,010.54
1.2.4.4 Equipo de Transporte	615,678.33
1.2.4.6 Maquinaria, otros equipos y herramientas	3,501,024.31
1.2.5. Activos Intangibles	9,888,827.10
TOTAL BIENES MUEBLES, INMUEBLES E INTANGIBLES	71,349,237.49

En relación a las depreciaciones realizadas acumuladas al mes de Junio de 2023, se han afectado los siguientes saldos:

No. Cuenta	Descripción de la Cuenta	Valor de Bienes Muebles e Intangibles	Depreciación aplicada al 31 de Mayo de 2022.
1.2.4	Bienes Muebles	37,984,371.69	
1.2.4.1	Mobiliario y Equipo de Administración	33,063,658.51	
1.2.6.3.1.1.1	Depreciación Muebles de Oficina y Estantería		-5,939,807.04
1.2.6.3.1.1.3	Depreciación Equipo de Cómputo y Tecnologías de la Información		-16,291,910.63
1.2.6.3.2.1.3	Depreciación Equipo de Cómputo y Tecnologías de la Información		-5,948,690.66
1.2.6.3.1.1.9	Depreciación otros mobiliarios y equipos de administración		-3,911,676.40
1.2.4.2	Mobiliario y Equipo Educativo y Recreativo	804,010.54	



MORELOS
2018 - 2024

**INSTITUTO DE SERVICIOS REGISTRALES
Y CATASTRALES DEL ESTADO DE MORELOS**
NOTAS A LOS ESTADOS FINANCIEROS
DEL 01 AL 30 DE JUNIO DE 2023.



ISRyC
INSTITUTO DE SERVICIOS REGISTRALES Y CATASTRALES
DEL ESTADO DE MORELOS

(Cifras expresadas en Pesos)

1.2.6.3.1.2.1	Depreciación Equipos y Aparatos Audiovisuales		-77,784.63
1.2.6.3.2.2	Depreciación equipo educacional y recreativo		-80,898.48
1.2.6.3.1.2.3	Depreciación Cámaras fotográficas y de video		-303,499.60
1.2.4.4	Equipo de Transporte	615,678.33	
1.2.6.3.1.4	Depreciación Automóviles y Equipo Terrestre		-343,778.33
1.2.4.6	Maquinaria, Otros Equipos y Herramientas	3,501,024.31	
1.2.6.3.1.6.4	Depreciación de sistema aire acondicionado, calefacción y de refrigeración industrial		-222,683.54
1.2.6.3.1.6.5	Depreciación equipo de comunicación y telecomunicación		-107,134.78
1.2.6.3.1.6.6	Depreciación de Equipos de Generación, eléctrica, aparatos y accesorios eléctricos		-519,080.22
1.2.6.3.2.6.6	Depreciación de Equipos de Generación, eléctrica, aparatos y accesorios eléctricos		-1,904,341.14
1.2.6.3.1.6.7	Depreciación Herramientas y Máquinas-Herramienta		-2,875.00
1.2.5	Activos Intangibles	9,888,827.10	
1.2.6.5.1	Amortización Acumulada de Activos Intangibles		-9,306,017.87
	TOTAL BIENES MUEBLES E INTANGIBLES	47,873,198.79	-44,960,178.32

6. ESTIMACIONES Y DETERIOROS

En relación al rubro de estimaciones y deterioros, se informa que el Instituto de Servicios Registrales y Catastrales del Estado de Morelos, no efectúa estimación de cuentas incobrables, estimación de inventarios, deterioro de activos biológicos y cualquier otra que aplique.

7. OTROS ACTIVOS

El Instituto de Servicios Registrales y Catastrales del Estado de Morelos, no tiene registros en este rubro.



MORELOS
2018 - 2024

**INSTITUTO DE SERVICIOS REGISTRALES
Y CATASTRALES DEL ESTADO DE MORELOS**
NOTAS A LOS ESTADOS FINANCIEROS
DEL 01 AL 30 DE JUNIO DE 2023.
(Cifras expresadas en Pesos)



ISRyC
INSTITUTO DE SERVICIOS REGISTRALES Y CATASTRALES
DEL ESTADO DE MORELOS

PASIVO

En relación a las deudas y obligaciones del Instituto de Servicios Registrales y Catastrales del Estado de Morelos, al 30 de Junio de 2023, presenta un saldo por la cantidad de \$142,907.40 (Ciento Cuarenta y Dos Mil Novecientos Siete Pesos 40/100 M.N.), siendo los rubros más relevantes por pagar:

DESCRIPCIÓN	MONTO
Proveedores por pagar a Corto Plazo	47,048.82
Retenciones y Contribuciones por Pagar a Corto Plazo	34,958.58
Convenio Especifico de Colaboración ISRyCEM/DJ/CONV/001/2022	60,900.00
TOTAL PASIVO	\$142,907.40

Respecto a los proveedores pendientes de pago al 30 de Junio de 2023, el total de compromisos registrados ascienden a la cantidad de \$ 47,049.00 (Cuarenta y Siete Mil Cuarenta y Nueve Pesos 00/100 M.N.), siendo los más relevantes:

DESCRIPCIÓN	MONTO
Radio móvil DIPSA S.A. de C.V.	699.00
Fausto Antonio Paredes Rosales	45,000.00
Omar Benjamín Chávez Vega	1,350.00
TOTAL PROVEEDORES	\$ 47,049.00

RETENCIONES Y CONTRIBUCIONES POR PAGAR A CORTO PLAZO.

El rubro denominado retenciones y contribuciones por pagar a corto plazo, se deriva de la provisión del impuesto sobre nómina, del mes de Junio 2023; así como por retenciones correspondientes al 2 al Millar, integrándose por un adeudo de \$ 34,958.58 (Treinta y Cuatro Mil Novecientos Cincuenta y Ocho Pesos 58/100 M.N.) de los cuales la cantidad de \$5.60 corresponden al 2 al Millar.

II. NOTAS AL ESTADO DE ACTIVIDADES

Ingresos de Gestión

En relación a los ingresos de gestión estos corresponden a los productos Financieros los cuales ascienden a la cantidad de \$ 34,538.48 (Treinta y Cuatro Mil Quinientos Treinta y Ocho Pesos 48/100 M.N.).

Participaciones, Aportaciones, Convenios, Incentivos Derivados de la Colaboración Fiscal, Fondos Distintos de Aportaciones, Transferencias, Asignaciones, Subsidios y Subvenciones, Pensiones y Jubilaciones.

Al 30 de Junio, las ministraciones programadas por parte del Gobierno del Estado de Morelos, ascienden a la cantidad de \$ 15,518,688.63 (Quince Millones Quinientos Dieciocho Mil Seiscientos Ochenta y Ocho Pesos 63/100 M.N.).

Por lo anterior y de acuerdo a las cifras presentadas, los recursos registrados en ingresos y otros beneficios, se integran de las ministraciones recibidas por parte del Gobierno del Estado de Morelos, para el funcionamiento de las oficinas y operatividad que realiza el Instituto de Servicios Registrales y Catastrales del Estado de Morelos, los rendimientos ganados y productos financieros.

DESCRIPCIÓN DEL CONCEPTO	IMPORTE
Productos de Tipo corriente	30,313.58
Aprovechamientos Patrimoniales	0.00
Participaciones, aportaciones, transferencias, asignaciones, subsidios y otras ayudas	15,518,688.63
Otros Ingresos y Beneficios Diarios	4,224.90
TOTAL INGRESOS Y OTROS BENEFICIOS	\$15,553,227.11

Otros Ingresos Y Beneficios.

El Instituto de Servicios Registrales y Catastrales del Estado de Morelos, en el mes de Junio de 2023, obtuvo ingresos en los rubros de otros ingresos y beneficios, por comisión de espacio de venta maquina vending bimbo por la cantidad de \$4,224.90 (Cuatro Mil Doscientos Veinticuatro Pesos 90/100 M.N.)



MORELOS
2018 - 2024

**INSTITUTO DE SERVICIOS REGISTRALES
Y CATASTRALES DEL ESTADO DE MORELOS**
NOTAS A LOS ESTADOS FINANCIEROS
DEL 01 AL 30 DE JUNIO DE 2023.
(Cifras expresadas en Pesos)



ISRyC
INSTITUTO DE SERVICIOS REGISTRALES Y CATASTRALES
DEL ESTADO DE MORELOS

GASTOS Y OTRAS PÉRDIDAS

En relación a los gastos y otras pérdidas realizados y acumulados al mes de Junio de 2023, mismos que incluyen los registros considerados como provisionados o devengados, ascienden a la cantidad de \$15,124,082.92 (Quince Millones Ciento Veinticuatro Mil Ochenta y Dos Pesos 92/100 M.N.), mismos que se desglosan en los siguientes rubros:

DESCRIPCIÓN	MONTO
Servicios Personales	12,381,898.63
Materiales y Suministros	447,801.27
Servicios Generales	1,073,268.00
Convenios de Colaboración	0.00
Estimaciones, Depreciaciones, Deterioros, obsolescencia y Amortizaciones	1,221,115.02
Convenios	1,221,115.02
TOTAL GASTOS Y OTRAS PERDIDAS	\$15,124,082.92

III) NOTAS AL ESTADO DE VARIACIÓN EN LA HACIENDA PÚBLICA

El estado de Variación en la Hacienda pública, se integra por el patrimonio contribuido y el patrimonio generado, el patrimonio contribuido asciende a la cantidad de \$ 53, 775,058.46 (Cincuenta y Tres Millones Setecientos Setenta y Cinco Mil Cincuenta y Ocho Pesos 46/100 M.N.); la hacienda pública y patrimonio neto Final se integra por la cantidad de \$27,893,340.00 (Veintisiete Millones Ochocientos Noventa y Tres Mil Trescientos Cuarenta Pesos 00/100 M.N.).

IV) NOTAS AL ESTADO DE FLUJO DE EFECTIVO.

Efectivo y Equivalentes:

En cuanto al flujo de efectivo y equivalentes al final del ejercicio, presenta un saldo al 30 de Junio de 2023, de \$1,647,088.01 (Un Millón Seiscientos Cuarenta y Siete Mil Ochenta y Ocho Pesos 01/100 M.N.).



MORELOS
2018 - 2024

**INSTITUTO DE SERVICIOS REGISTRALES
Y CATASTRALES DEL ESTADO DE MORELOS**
NOTAS A LOS ESTADOS FINANCIEROS
DEL 01 AL 30 DE JUNIO DE 2023.
(Cifras expresadas en Pesos)



ISRyC
INSTITUTO DE SERVICIOS REGISTRALES Y CATASTRALES
DEL ESTADO DE MORELOS

DESCRIPCIÓN	2023	2022
Efectivo en Bancos –Tesorería	4,887.95	1,587.85
Efectivo en Bancos- Dependencias	0.00	0.00
Inversiones temporales (hasta 3 meses)	1,642,200.06	445,195.72
Fondos con afectación específica	0.00	0.00
Depósitos de fondos de terceros y otros	0.00	0.00
Total de Efectivo y Equivalentes	1,647,088.01	446,783.57

Conciliación de los Flujos de Efectivos Netos de las Actividades de Operación y los Saldos de Resultados del Ejercicio (Ahorro/Desahorro).

Concepto	2023	2022
Resultados del Ejercicio Ahorro/Desahorro	429,145.00	2,498,128.00
Movimientos de partidas (o rubros), que no afectan el efectivo	1,221,115.02	4,792,989.04
Depreciación	1,221,115.02	2,612,274.96
Amortización	0.00	2,180,714.08
Incrementos en las provisiones	0.00	0.00
Incrementos en inversiones producido por revaluación	0.00	0.00
Ganancia/pérdida en venta de bienes muebles, inmuebles e intangibles	0.00	0.00
Incremento en cuentas por cobrar	0.00	0.00
Flujos de Efectivo Netos de las Actividades de Operación	1,650,260.02	7,291,117.04



MORELOS
2018 - 2024

**INSTITUTO DE SERVICIOS REGISTRALES
Y CATASTRALES DEL ESTADO DE MORELOS**
NOTAS A LOS ESTADOS FINANCIEROS
DEL 01 AL 30 DE JUNIO DE 2023.
(Cifras expresadas en Pesos)



ISRyC
INSTITUTO DE SERVICIOS REGISTRALES Y CATASTRALES
DEL ESTADO DE MORELOS

**V) CONCILIACIÓN ENTRE LOS INGRESOS PRESUPUESTARIOS Y CONTABLES, ASÍ COMO
ENTRE LOS EGRESOS PRESUPUESTARIOS Y LOS GASTOS CONTABLES**

Las diferencias determinadas entre los ingresos presupuestarios, egresos presupuestarios e ingresos y gastos Contables se presentan en los siguientes recuadros:

a). Conciliación entre los Ingresos Presupuestarios y Contables:

INSTITUTO DE SERVICIOS REGISTRALES Y CATASTRALES DEL ESTADO DE MORELOS		
Conciliación entre los Ingresos Presupuestarios y Contables		
Correspondiente del 01 de Enero al 30 de Julio de 2023		
(Cifras en pesos)		
1. Ingresos Presupuestarios		15,553,228.00
2. Más ingresos contables no presupuestarios		0.00
Incremento por variación de inventarios	0.00	
Disminución del exceso de estimaciones por pérdida o deterioro u obsolescencia	0.00	
Disminución del exceso de provisiones	0.00	
Otros ingresos y beneficios varios	0.00	
Otros ingresos contables no presupuestarios		
3. Menos ingresos presupuestarios no contables		0
Productos de capital	0	
Aprovechamientos capital	0	
Ingresos derivados de financiamientos	0	
Otros Ingresos presupuestarios no contables	0	
4. Ingresos Contables (4 = 1 + 2 - 3)		15,553,228.00



MORELOS
2018 - 2024

**INSTITUTO DE SERVICIOS REGISTRALES
Y CATASTRALES DEL ESTADO DE MORELOS**
NOTAS A LOS ESTADOS FINANCIEROS
DEL 01 AL 30 DE JUNIO DE 2023.
(Cifras expresadas en Pesos)



ISRyC
INSTITUTO DE SERVICIOS REGISTRALES Y CATASTRALES
DEL ESTADO DE MORELOS

b) Conciliación entre los egresos presupuestarios y los gastos contables:

INSTITUTO DE SERVICIOS REGISTRALES Y CATASTRALES DEL ESTADO DE MORELOS		
Conciliación entre los Egresos Presupuestarios y los Gastos Contables		
Correspondiente del 01 de Enero al 30 de Junio de 2023		
(Cifras en pesos)		
1. Total de egresos (presupuestarios)		14,173,754.00
2. Menos egresos presupuestarios no contables		271,900.00
Materiales y suministros	0.00	
Mobiliario y equipo de administración	0.00	
Equipo e instrumental médico y de laboratorio	0.00	
Vehículos y equipo de transporte	271,900.00	
Equipo de defensa y seguridad	0.00	
Maquinaria, otros equipos y herramientas	0.00	
Activos biológicos	0.00	
Bienes inmuebles	0.00	
Activos intangibles	0.00	
Obra pública en bienes propios	0.00	
Acciones y participaciones de capital	0.00	
Compra de títulos y valores	0.00	
Inversiones en fideicomisos, mandatos y otros análogos	0.00	
Provisiones para contingencias y otras erogaciones especiales	0.00	
Amortización de la deuda pública	0.00	
Adeudos de ejercicios fiscales anteriores (ADEFAS)	0.00	
Otros Egresos Presupuestales No Contables	0.00	
3. Más Gasto Contables No Presupuestales		1,222,228.42
Estimaciones, depreciaciones, deterioros, obsolescencia y amortizaciones	1,221,115.00	
Provisiones	0.00	
Disminución de inventarios	0.00	
Aumento por insuficiencia de estimaciones por pérdida o deterioro u obsolescencia	0.00	
Aumento por insuficiencia de provisiones	0.00	
Otros Gastos	0.00	
Otros Gastos Contables No Presupuestales	113.42	
4. Total de Gasto Contable (4 = 1 - 2 + 3)		15,124,082.42



MORELOS
2018 - 2024

**INSTITUTO DE SERVICIOS REGISTRALES
Y CATASTRALES DEL ESTADO DE MORELOS**
NOTAS A LOS ESTADOS FINANCIEROS
DEL 01 AL 30 DE JUNIO DE 2023.
(Cifras expresadas en Pesos)



ISRyC
INSTITUTO DE SERVICIOS REGISTRALES Y CATASTRALES
DEL ESTADO DE MORELOS

b) NOTAS DE MEMORIA (CUENTAS DE ORDEN).

En relación a las cuentas de orden que utiliza el Instituto de Servicios Registrales y Catastrales del Estado de Morelos, solo se realiza afectación de las cuentas de orden presupuestarias sobre el avance presupuestal tanto de ingresos como de egresos, mismas que reflejan las afectaciones o modificaciones que se presentan en el Estado Analítico de Ingresos y Egresos Presupuestarios.

C O N C E P T O S	I M P O R T E	O B S E R V A C I O N E S
Cuentas de Orden Contables y Presupuestarias:		
Contables:		
Valores	N/A	Con fundamento en el Capítulo VII del Manual de Contabilidad Gubernamental, el Instituto de Servicios Registrales y Catastrales del Estado de Morelos, no cuenta en sus registros contables con valores en custodia de instrumentos prestados a formadores de mercado e instrumentos de crédito recibidos en garantía de los formadores de mercado u otros.
Emisión de obligaciones	N/A	Con fundamento en el Capítulo VII del Manual de Contabilidad Gubernamental, el Instituto de Servicios Registrales y Catastrales del Estado de Morelos, no cuenta con registros contables relativos a la emisión de instrumentos u obligaciones.
Avales y garantías	N/A	Con fundamento en el Capítulo VII del Manual de Contabilidad Gubernamental, el Instituto de Servicios Registrales y Catastrales del Estado de Morelos, en sus registros contables no tiene compromisos ni registros relativos a los Avales y Garantías.
Juicios	N/A	Con fundamento en el Capítulo VII del Manual de Contabilidad Gubernamental, el Instituto de Servicios Registrales y Catastrales del Estado de Morelos, en sus registros contables no tiene registros relacionados a Juicios.
Contratos para Inversión Mediante Proyectos para Prestación de Servicios (PPS) y Similares	N/A	Con fundamento en el Capítulo VII del Manual de Contabilidad Gubernamental, el Instituto de Servicios Registrales y Catastrales del Estado de Morelos, en sus registros contables no tiene registros relacionados Contratos para Inversión Mediante Proyectos para Prestación de Servicios (PPS) y Similares.



MORELOS
2018 - 2024

**INSTITUTO DE SERVICIOS REGISTRALES
Y CATASTRALES DEL ESTADO DE MORELOS**
NOTAS A LOS ESTADOS FINANCIEROS
DEL 01 AL 30 DE JUNIO DE 2023.
(Cifras expresadas en Pesos)



ISRyC
INSTITUTO DE SERVICIOS REGISTRALES Y CATASTRALES
DEL ESTADO DE MORELOS

Bienes concesionados o en comodato	N/A	Con fundamento en el Capítulo VII del Manual de Contabilidad Gubernamental, el Instituto de Servicios Registrales y Catastrales del Estado de Morelos, en sus registros contables no tiene registros relacionados con Bienes concesionados o en comodato.
Presupuestarias:		
Cuentas de ingresos :		
Devengado	15,153,228.00	Importe acreditado en las cuentas de orden contables.
Recaudado	15,153,228.00	Importe acreditado en las cuentas de orden contables.
Cuentas de egresos		
Devengado	14,173,754.00	Importe acreditado en las cuentas de orden contables.
Pagado	14,137,452.00	Importe acreditado en las cuentas de orden contables.

c) NOTAS DE GESTIÓN ADMINISTRATIVA

Introducción

El objeto del presente documento es la revelación del contexto y de los aspectos económicos-financieros que influyeron en las decisiones del período, y que deberán ser considerados en la elaboración de los Estados Financieros para la mayor comprensión de los mismos y de sus particularidades.

El Instituto de Servicios Registrales y Catastrales del Estado de Morelos, es un Organismo público descentralizado del Gobierno del Estado de Morelos, con personalidad jurídica y patrimonio propios, sectorizado a la Secretaría de Gobierno, de conformidad con el artículo 2 de la Ley del Registro Público de la Propiedad y del Comercio del Estado de Morelos, publicada en el Periódico Oficial "Tierra y Libertad", número 4572, de fecha 28 de diciembre de 2007 y presta el servicio de dar publicidad a los actos jurídicos que conforme a la Ley, deban surtir efectos contra terceros a través del Registro Público de la Propiedad y del Comercio y por la otra, mantiene y actualiza el Sistema de Información Catastral del Estado de Morelos.

El Instituto se conforma de una Dirección General, una Coordinación de Catastro, siete Direcciones de Área que son: la Dirección Administrativa; la Dirección de Modernización; la Dirección de Sistemas y Tecnologías; la Dirección Jurídica; la Dirección de Registro, está integrada con registradores; la Dirección de Certificaciones integrada con certificadores; así como cuatro Subdirecciones que son: la Subdirección Financiera; la Subdirección del Archivo General de Notarías; la Subdirección de Consulta y Acervo Documental; y la Subdirección de Control y Gestión; y tres jefaturas de Departamento.

El Instituto de Servicios Registrales y Catastrales del Estado de Morelos, es un Organismo Público Descentralizado con personalidad jurídica y patrimonio propio, sectorizado a la Secretaría de Gobierno, como institución mediante la cual el Estado presta el servicio de dar publicidad a los actos jurídicos que conforme a la ley deban surtir efectos contra terceros.



MORELOS
2018 - 2024

INSTITUTO DE SERVICIOS REGISTRALES Y CATASTRALES DEL ESTADO DE MORELOS

NOTAS A LOS ESTADOS FINANCIEROS DEL 01 AL 30 DE JUNIO DE 2023.

(Cifras expresadas en Pesos)



ISRyC
INSTITUTO DE SERVICIOS REGISTRALES Y CATASTRALES
DEL ESTADO DE MORELOS

El Instituto de Servicios Registrales y Catastrales del Estado de Morelos, es el encargado de brindar servicios registrales de calidad; Elaborar y ejecutar un Programa de Modernización Integral en todos los componentes que establece el Modelo de Modernización Nacional; Brindar servicios descentralizados en diversas regiones del Estado de Morelos; y Ajustar su desarrollo y operación al Plan Estatal de Desarrollo vigente en el Estado, a los Programas Sectoriales, a los Programas Presupuestarios Institucionales.

Actualmente, el Instituto de Servicios Registrales y Catastrales del Estado de Morelos, se encuentra inmerso en el Programa de Modernización el cual se encuentra integrado por diversos componentes siendo uno de ellos el de Gestión de la Calidad, mismo que nos permite desarrollar un proceso permanente de mejora continua con los cuatro procesos clave con los que contamos y que son: Registro; Certificaciones; Consulta y Archivo, con la finalidad de garantizar la estandarización, transparencia y eficiencia en los servicios que prestamos.

MISIÓN

"Brindar el servicio de dar publicidad a los actos jurídicos que conforme a la Ley deban surtir efectos contra terceros, a través del Registro Público de la Propiedad y del Comercio; así como otorgar servicios de archivo de notarías y mantener actualizado el sistema de Información Catastral del Estado de Morelos".

VISIÓN

"Ser una institución competitiva y de vanguardia que garantice la inscripción de la propiedad privada inmobiliaria y de comercio, a través de servicios enfocados al usuario, bajo un sistema de gestión de la calidad, con tecnologías modernas y personal competente, que coadyuve al desarrollo económico, al fortalecimiento catastral, así como al bienestar de los Morelenses."

OBJETIVOS DE CALIDAD

1. Mantener nuestro Sistema de Gestión de la Calidad
2. Modificar el sistema de medición de la satisfacción del cliente
3. Mantener los tiempos de respuesta:
 - a).- Certificados por internet el mismo día.
 - b).- Certificados informativos 1 día y con aviso preventivo por ventanilla 3 días.
 - c).- Segundo aviso preventivo por internet y ventanilla el mismo día.
 - d).- Inscripción de escritura por internet y ventanilla el mismo día.
 - e).- Inscripciones de la Dirección Jurídica 2 días.
 - f).- Expedición de segundos testimonios 3 días.
4. Incrementar el porcentaje de certificados por internet de notarías del Estado

**INSTITUTO DE SERVICIOS REGISTRALES
Y CATASTRALES DEL ESTADO DE MORELOS**
NOTAS A LOS ESTADOS FINANCIEROS
DEL 01 AL 30 DE JUNIO DE 2023.
(Cifras expresadas en Pesos)

5. Realizar consulta de predios desde visor de vinculación.
6. Brindar Capacitación a todo el personal orientada al desarrollo del capital humano, jurídico y tecnológico
7. Mantener las instalaciones dignas.

POLÍTICA DE CALIDAD

“Proporcionar a nuestros usuarios servicios de manera oportuna, precisa y amable, con apego a la legalidad; buscando la mejora continua de nuestros procesos a través de sistemas tecnológicos de vanguardia.”

Panorama Económico y Financiero

A la fecha el Instituto de Servicios Registrales y Catastrales del Estado de Morelos, continua transitando un proceso de modernización permanente basado en el Modelo definido por la Secretaría de Desarrollo Territorial y Urbano (SEDATU) a través del Sistema Integral para la Gestión Registral y Catastral (SIGIRC). Lo anterior, es así reflejado en las mediciones que se realizan de manera anual.

Cabe hacer mención que el panorama Económico Financiero del Instituto de Servicios Registrales y Catastrales del Estado de Morelos, es en cierto grado alarmante, toda vez de que la economía depende de las ministraciones que proporciona el Gobierno del Estado o bien recursos que se deriven de convenios que pueda otorgar la Federación para el desarrollo de programas de modernización registral y catastral, en virtud de que los ingresos recaudados en nuestras instalaciones por la prestación de servicios naturaleza de este instituto, ingresan a las cuentas bancarias de la Secretaría de Hacienda, razón por la que solamente nos otorgan lo necesario para el funcionamiento operativo.

Es importante señalar que los recursos que recibimos para nuestra operación son a través de ministraciones y estos únicamente son proporcionados para el ejercicio de nuestros gastos operativos, por lo que el presupuesto de egresos otorgado es insuficiente para realizar el mantenimiento de nuestros edificios, o inversión al Programa de Modernización Registral, cabe señalar que una parte de las instalaciones sufrió severas afectaciones en el sismo ocurrido en el mes de septiembre del año de 2017 y se agravó con el sismo del año 2019, aunado a que las instalaciones se deterioran por el transcurso del tiempo, nuestras instalaciones necesitan mantenimiento por lo que un presupuesto reducido impide efectuar este gasto pues este se destina a lo efectivamente necesario que es el brindar servicios a la ciudadanía; estando en riesgo el personal que labora en el Instituto.

Es imprescindible la ampliación de las instalaciones pues el archivo aumenta a través del tiempo, en el mismo nivel que aumenta el crecimiento de la población y propiedad en el Estado de Morelos, considerando que nuestras instalaciones son ya insuficientes para el archivo documental, sobre todo del Archivo General de Notarías.

Cabe hacer mención que dependemos de los programas o recursos que otorguen la Federación o el Estado para poder dar seguimiento a nuestros objetivos de modernización registral y actualización catastral, así como aquellos gastos de



INSTITUTO DE SERVICIOS REGISTRALES Y CATASTRALES DEL ESTADO DE MORELOS

NOTAS A LOS ESTADOS FINANCIEROS DEL 01 AL 30 DE JUNIO DE 2023.

(Cifras expresadas en Pesos)



inversión necesarios para la mejora de nuestras instalaciones, lo que nos limita a dar el mantenimiento acorde a las necesidades, así como para la adquisición de equipamiento necesario para dar respuesta inmediata en nuestros trámites.

El parque vehicular con el que cuenta el instituto se encuentra deteriorado, por el uso y transcurso del tiempo, pues su funcionamiento ya no es el más adecuado, las camionetas propiedad del instituto además de ser las de menos uso, su consumo de combustible es considerable y se encuentra controlado por la Secretaría de Administración y nos encontramos apegados al Decreto de Austeridad emitido por la actual pandemia de COVID-19.

Autorización e Historia

El día 24 de Octubre de 2012 en el Periódico Oficial "Tierra y Libertad" número 5037 se publica el Decreto por el cual se reformaron las Leyes del Registro Público de la Propiedad y del Comercio del Estado y la Ley de Catastro Municipal del Estado de Morelos, a fin de fusionar ambas actividades inmobiliarias en un solo Instituto, denominado "Instituto de Servicios Registrales y Catastrales del Estado de Morelos" y el 3 de Abril de 2013 en el Periódico Oficial Tierra y Libertad número 5081 1A, se publica el Estatuto Orgánico del Instituto de Servicios Registrales y Catastrales del Estado de Morelos, con el cual se determina la estructura organizacional, atribuciones y funcionamiento de las Unidades Administrativas que la integran además de ser un referente normativo para la ciudadanía sobre la transparencia y funcionamiento de este Instituto de Servicios Registrales y Catastrales del Estado de Morelos ; y el 21 de agosto de 2013 en el Periódico Oficial Tierra y Libertad número 5112, se publica el decreto por que se reforma el Estatuto Orgánico del Instituto de Servicios Registrales y Catastrales del Estado de Morelos para la instauración de la Coordinación de Catastro.

El instituto de servicios registrales y catastrales del Estado de Morelos se rige por un órgano de gobierno y administración que son la junta de gobierno y por el Titular de la Dirección General.

La junta de Gobierno es la responsable de dirigir y controlar las acciones para alcanzar los objetivos, conducir las estrategias básicas y vigilar el establecimiento de las medidas correctivas que fueren necesarias.

Los cargos de los integrantes de la Junta de Gobierno son honoríficos e incompatibles con el de Director General. Por acuerdo de los integrantes de la Junta de Gobierno, podrán acudir los invitados que la misma estime convenientes para la atención de los asuntos materia de su competencia, la Junta de Gobierno sesionará de manera ordinaria por lo menos seis veces en el año, procurando que sea cada dos meses y de manera extraordinaria cuando la urgencia de los asuntos así lo requieran.

Organización y objeto social

a). Objeto social

Prestar el servicio de dar publicidad a los actos jurídicos que conforme a la Ley, deban surtir efectos contra terceros; así como brindar servicios registrales y catastrales de calidad.



MORELOS
2018 - 2024

INSTITUTO DE SERVICIOS REGISTRALES Y CATASTRALES DEL ESTADO DE MORELOS

NOTAS A LOS ESTADOS FINANCIEROS DEL 01 AL 30 DE JUNIO DE 2023.

(Cifras expresadas en Pesos)



ISRyC
INSTITUTO DE SERVICIOS REGISTRALES Y CATASTRALES
DEL ESTADO DE MORELOS

Elaborar y ejecutar un Programa de Modernización Integral en todos los componentes que establece el Modelo de Modernización Nacional; brindar servicios descentralizados en diversas regiones del Estado de Morelos y ajustar su desarrollo y operación al Plan Estatal de Desarrollo vigente en el Estado, a los Programas Sectoriales, a los Programas Presupuestarios Anuales y al presupuesto aprobado para gasto y financiamiento; así como organizar, planear, coordinar, mantener y actualizar el Sistema de Información Catastral del Estado de Morelos y; mantener y actualizar el portal visualizador de los bienes inmuebles con la información respectiva del Instituto de Servicios Registrales y Catastrales del Estado de Morelos, así como de otras instancias relativas a la propiedad mobiliaria.

b). Principal actividad

Brindar el servicio de dar publicidad a los actos jurídicos que conforme a la Ley deban surtir efectos contra terceros, a través del Registro Público de la Propiedad y del Comercio; así como otorgar servicios en el Archivo General de Notarías y mantener actualizado el Sistema de Información Catastral del Estado de Morelos.

c). Ejercicio Fiscal

El Instituto de Servicios Registrales y Catastrales del Estado de Morelos, considera un ejercicio fiscal lo establecido en el ART. 11 del Código Fiscal de la Federación; mismo que señala del 01 de enero al 31 de diciembre de cada año.

d). Régimen Jurídico

El régimen jurídico se integra por aquellos lineamientos aplicables a la Administración pública del Estado y los relativos al propio Instituto, como son:

1. Acuerdo por el que se emite el formato de conciliación entre los ingresos presupuestarios y contables, así como entre los egresos presupuestarios y los gastos contables
2. Acuerdo por el que se establece la Unidad de Información Pública y se integra el Consejo de Información Clasificada del Instituto de Servicios Registrales y Catastrales del Estado de Morelos
3. Catálogo de trámites y servicios del Instituto de servicios Registrales y Catastrales del Estado de Morelos.
4. Clasificación Administrativa
5. Clasificación Funcional del Gasto
6. Clasificador por Rubros de Ingresos
7. Clasificador por Tipo de Gasto
8. Código Civil para el Estado Libre y Soberano de Morelos
9. Código de Comercio
10. Código de Conducta del Instituto del Registro Público de la Propiedad y del Comercio del Estado de Morelos
11. Código Familiar para el Estado Libre y Soberano de Morelos
12. Código Fiscal para el Estado de Morelos
13. Código Procesal Civil para el Estado Libre y Soberano de Morelos
14. Código Procesal Familiar para el Estado Libre y Soberano de Morelos



MORELOS
2018 - 2024

**INSTITUTO DE SERVICIOS REGISTRALES
Y CATASTRALES DEL ESTADO DE MORELOS**
NOTAS A LOS ESTADOS FINANCIEROS
DEL 01 AL 30 DE JUNIO DE 2023.
(Cifras expresadas en Pesos)



ISRyC
INSTITUTO DE SERVICIOS REGISTRALES Y CATASTRALES
DEL ESTADO DE MORELOS

15. Condiciones Generales de Trabajo del Organismo Descentralizado denominado Instituto del Registro Público de la Propiedad y del Comercio
16. Constitución Política de los Estados Unidos Mexicanos
17. Constitución política del Estado Libre y Soberano de Morelos
18. Decreto número 1395.- Por el que se autoriza al titular del Poder Ejecutivo del Estado a transmitir mediante donación a favor del Organismo Público Descentralizado denominado Instituto del Registro Público de la Propiedad y del Comercio del Estado de Morelos, el bien inmueble ubicado en Avenida Morelos esquina con calle Zapote número dos, Colonia Centro, en el Municipio de Cuernavaca, Morelos.
19. Estatuto Orgánico del Instituto de Servicios Registrales y Catastrales del Estado de Morelos
20. Ley de Adquisiciones, Arrendamientos y Servicios del Sector Público Federal
21. Ley de Catastro Municipal para el Estado de Morelos
22. Ley de Coordinación Hacendaria
23. Ley de Desarrollo Económico Sustentable del Estado Libre y Soberano de Morelos
24. Ley de Entrega Recepción de la Administración Pública del Estado y Municipios de Morelos
25. Ley de Expropiación por Causas de Utilidad Pública
26. Ley de Ingresos del Gobierno del Estado de Morelos
27. Ley de los Organismo Auxiliares de la Administración Pública del Estado de Morelos
28. Ley de Mejora Regulatoria para el Estado de Morelos
29. Ley de Ordenamiento Territorial y Desarrollo Urbano Sustentable del Estado de Morelos.
30. Ley de Transparencia y Acceso a la Información Pública del Estado de Morelos
31. Ley del Notariado del Estado de Morelos
32. Ley del Presupuesto, Contabilidad y Gasto público del Estado de Morelos
33. Ley del Registro Público de la Propiedad y del Comercio del Estado de Morelos
34. Ley del Servicio Civil del Estado de Morelos
35. Ley Estatal de Documentación y Archivos de Morelos
36. Ley Estatal de Planeación del Estado de Morelos
37. Ley Estatal de Responsabilidades de los Servidores Públicos
38. Ley Federal de Presupuesto y Responsabilidad Hacendaria.
39. Ley Federal de Procedimiento Administrativo.
40. Ley Federal del Trabajo
41. Ley General de Bienes del Estado de Morelos
42. Ley General de Contabilidad Gubernamental
43. Ley General de Hacienda del Estado de Morelos.
44. Ley General de Hacienda Municipal del Estado de Morelos
45. Ley General de Sociedades Mercantiles
46. Ley General de Títulos y Operaciones de Crédito.
47. Ley Orgánica de la Administración Pública del Estado de Morelos
48. Ley Sobre Adquisiciones, Enajenaciones, Arrendamientos y Prestación de Servicios del Poder Ejecutivo del Estado de Morelos.
49. Ley sobre el Régimen de Condominio de Inmuebles para el Estado Morelos
50. Lineamientos Archivísticos para los sujetos obligados, en términos de lo que dispone la Ley de Información Pública, Estadística y Protección de Datos Personales del Estado de Morelos.
51. Lineamientos para el registro presupuestario y contable de los Recursos del Fondo de Aportaciones para la Nómina Educativa y Gasto Operativo
52. Lineamientos para la Convocatoria y Desarrollo de las Sesiones Ordinarias o Extraordinarias de los Órganos Colegiados de la Administración Central y de los Organismos Auxiliares que Integran el Sector Paraestatal del Estado de Morelos.
53. Manual de Organización del Instituto de Servicios Registrales y Catastrales del Estado de Morelos
54. Manual de Políticas y Procedimientos del Instituto de Servicios Registrales y Catastrales del Estado de Morelos
55. Marco conceptual de Contabilidad Gubernamental
56. Normas y Metodología para la Determinación de los Momentos Contables de los Egresos
57. Normas y Metodología para la Determinación de los Momentos Contables de los Ingresos



MORELOS
2018 - 2024

**INSTITUTO DE SERVICIOS REGISTRALES
Y CATASTRALES DEL ESTADO DE MORELOS**
NOTAS A LOS ESTADOS FINANCIEROS
DEL 01 AL 30 DE JUNIO DE 2023.
(Cifras expresadas en Pesos)



ISRyC
INSTITUTO DE SERVICIOS REGISTRALES Y CATASTRALES
DEL ESTADO DE MORELOS

58. Parámetros de Estimación de Vida Útil
59. Plan Estatal de Desarrollo 2019-2024
60. Plan Nacional de Desarrollo 2019-2024
61. Postulados básicos de Contabilidad Gubernamental
62. Principales Reglas de Registro y Valoración del Patrimonio (Elementos Generales)
63. Reglamento de Información Pública, Estadística y Protección de Datos Personales del Estado de Morelos
64. Reglamento de la Ley de Catastro
65. Reglamento de la Ley del Notariado del Estado de Morelos
66. Reglamento de la Ley del Registro Público de la Propiedad y del Comercio
67. Reglamento de la Ley sobre Adquisiciones, Enajenaciones, Arrendamientos y Prestación de Servicios del Poder Ejecutivo del Estado de Morelos
68. Reglamento Interior de la Secretaría de Gobierno del Estado de Morelos
69. Reglamento sobre la Clasificación de la información Pública a que se refiere la Ley de Información Pública, Estadística y Protección de Datos Personales del Estado de Morelos.
70. Reglas Específicas de Registro y Valoración del Patrimonio
71. Demás reglamentación aplicable.

e). Consideraciones fiscales del Ente.

Régimen de las Personas Morales con Fines no lucrativos.

f). Estructura Organizacional Básica.

a) De Gobierno.

Junta de Gobierno.

b) De Administración.

- I. Dirección General;
- II. Dirección de Registro;
- III. Dirección de Certificaciones;
- IV. Dirección de Sistemas y Tecnología;
- V. Dirección Jurídica;
- VI. Coordinación de Catastro;
- VII. Dirección de Modernización e Innovación;
- VIII. Dirección Administrativa;
- IX. Subdirección de Consulta y Acervo Documental;
- X. Subdirección de Control y Gestión;
- XI. Subdirección del Archivo General de Notarías;
- XII. Subdirección Financiera;
- XIII. Área de Inmatriculaciones,

c) De Vigilancia:

**INSTITUTO DE SERVICIOS REGISTRALES
Y CATASTRALES DEL ESTADO DE MORELOS**
NOTAS A LOS ESTADOS FINANCIEROS
DEL 01 AL 30 DE JUNIO DE 2023.
(Cifras expresadas en Pesos)

El órgano de Control Interno.

g). Fideicomisos, mandatos y análogos de los cuales es fideicomitente o fideicomisario.

No aplica.

5. Bases de preparación de los Estados Financieros

Los Estados financieros se elaboraron observando la normatividad emitida por el Consejo Nacional de Armonización Contable y demás disposiciones legales aplicables.

De conformidad con el artículo 22 de la Ley General de Contabilidad Gubernamental, los postulados tienen como objetivo sustentar técnicamente la contabilidad gubernamental, así como organizar la efectiva sistematización que permita la obtención de información veraz, clara y concisa, por lo que se apega a los postulados básicos de la Contabilidad Gubernamental aprobados por la CONAC; sustancia económica, ente público, existencia permanente, revelación suficiente, importancia relativa, registro e integración presupuestaria, consolidación de la información financiera, devengo contable, valuación y consistencia.

6. Políticas de Contabilidad Significativas

La información Financiera es preparada con base en la Ley General de Contabilidad Gubernamental, que a través del Consejo Nacional de Armonización Contable (CONAC), emite las normas contables y lineamientos para la generación de información financiera que aplican los entes públicos. La contabilidad gubernamental bajo el enfoque de sistemas, registra las transacciones que realizan los entes públicos identificando los momentos contables y produce estados de ejecución presupuestaria, contables y económicos en tiempo real, con base en la teoría contable, el marco conceptual, los postulados básicos y las normas nacionales e internacionales de información financiera que sean aplicables en el sector público mexicano.

7. Posición en moneda extranjera y protección por riesgo cambiario

No Aplica

8. Reporte Analítico del Activo

El activo del Instituto de Servicios Registrales y Catastrales del Estado de Morelos, nos muestra los bienes y derechos Institucionales al 30 de Junio presente año.

El activo no circulante su vida útil o porcentajes de depreciación, deterioro o amortización utilizados en el activo no circulante, específicamente al rubro denominado Bienes Muebles, Inmuebles e Intangibles, las depreciaciones y amortizaciones reflejadas en las cifras, fueron consideradas de acuerdo a la "Guía de vida útil estimada y porcentajes de



MORELOS
2018 - 2024

**INSTITUTO DE SERVICIOS REGISTRALES
Y CATASTRALES DEL ESTADO DE MORELOS**
NOTAS A LOS ESTADOS FINANCIEROS
DEL 01 AL 30 DE JUNIO DE 2023.
(Cifras expresadas en Pesos)



ISRyC
INSTITUTO DE SERVICIOS REGISTRALES Y CATASTRALES
DEL ESTADO DE MORELOS

depreciación”, de los Parámetros de Estimación de Vida Útil, emitidos el 31 de agosto del año 2012, por el Consejo de Armonización Contable.

CUENTA	NOMBRE	SALDO ACTUAL
1	ACTIVO	28,036,147.18
1.1	ACTIVO CIRCULANTE	1,647,088.01
1.1.1	Efectivo y Equivalentes	1,647,088.01
1.1.1.1	Efectivo	0.00
1.1.1.2	Bancos/Tesorería	4,887.95
1.1.1.4	Inversiones Temporales (Hasta 3 meses)	1,642,200.06
1.1.2	Derechos a Recibir Efectivo o Equivalentes	0.00
1.1.2.2	Cuentas por Cobrar a Corto Plazo	0.00
1.1.2.3	Deudores Diversos por Cobrar a Corto Plazo	0.00
1.1.9	Otros Activos Circulantes	0.00
1.1.9.2	Otros bienes en garantía	0.00
1.2	ACTIVO NO CIRCULANTE	26,389,059.17
1.2.3	Bienes Inmuebles, Infraestructura y Construcciones en Proceso	23,476,038.70
1.2.3.2	Edificios	23,476,038.70
1.2.4	Bienes Muebles	37,984,371.69
1.2.4.1	Mobiliario y Equipo de Administración	33,063,658.51
1.2.4.2	Mobiliario y Equipo Educacional y Recreativo	804,010.54
1.2.4.4	Equipo de Transporte	615,678.33
1.2.4.6	Maquinaria Otros Equipos y Herramientas	3,501,024.31
1.2.5	Activos Intangibles	9,888,827.10
1.2.6	Depreciación, Deterioro y Amortización Acumulada de Bienes	-44,960,178.32
1.2.7	Activos Diferidos	0.00

9. Fideicomisos, Mandatos y Análogos

No Aplica

10. Reporte de la Recaudación

Los ingresos que genera el Instituto de Servicios Registrales y Catastrales del Estado de Morelos, por la naturaleza de sus actividades, son recaudados por el Gobierno del Estado de Morelos, a través de la subsecretaría de ingresos, recibiendo el Instituto únicamente ministraciones para gastos de operación, por lo que al 31 de Mayo de 2023, de acuerdo a los registros de contabilidad, fueron recaudados \$15,553,228.00 (Quince Millones Quinientos Cincuenta y Tres Mil Doscientos Veintiocho Pesos 00/100 M.N.).

DESCRIPCIÓN DEL CONCEPTO	IMPORTE DE LOS INGRESOS RECAUDADOS
---------------------------------	---



MORELOS
2018 - 2024

**INSTITUTO DE SERVICIOS REGISTRALES
Y CATASTRALES DEL ESTADO DE MORELOS**
NOTAS A LOS ESTADOS FINANCIEROS
DEL 01 AL 30 DE JUNIO DE 2023.
(Cifras expresadas en Pesos)



ISRyC
INSTITUTO DE SERVICIOS REGISTRALES Y CATASTRALES
DEL ESTADO DE MORELOS

Productos de Tipo corriente	30,314.00
Aprovechamientos Patrimoniales	0.00
Participaciones, aportaciones, transferencias, asignaciones, subsidios y otras ayudas	15,518,689.00
Otros Ingresos	4,225.00
TOTAL OTROS INGRESOS Y BENEFICIOS	\$ 15,553,228.00

11. Información sobre la Deuda y el Reporte Analítico de la Deuda.

No aplica

12. Calificaciones otorgadas

No Aplica

13. Proceso de Mejora

a) Medidas de Control Interno:

Para el Registro de las Actividades Contables.

- Cumplir con los lineamientos aplicables para el Fondo Revolvente y Otros Gastos
- Elaboración del pago a Proveedor
- Registro de Información iniciando por las afectaciones presupuestarias
- Afectación del Devengado en el Sistema Contable al momento de contar con la facturación o contrato.
- Al momento de la Autorización por el Director General, se realiza pago
- Se pasa a Registro del Momento presupuestal Ejercido y pagado.

b) **Medidas de Desempeño Financiero, metas y alcance:**

Proyecto 1: Registro, certificación y consulta de los actos jurídicos relativos a los bienes inmuebles, así como fortalecimiento de la administración catastral en los municipios y el Estado.



MORELOS
2018 - 2024

**INSTITUTO DE SERVICIOS REGISTRALES
Y CATASTRALES DEL ESTADO DE MORELOS**
NOTAS A LOS ESTADOS FINANCIEROS
DEL 01 AL 30 DE JUNIO DE 2023.
(Cifras expresadas en Pesos)



ISRyC
INSTITUTO DE SERVICIOS REGISTRALES Y CATASTRALES
DEL ESTADO DE MORELOS

Indicadores	Unidad de medida	Meta 2022	Avance Programado	Avance real	Observaciones	Tipo de Metas
1. Porcentaje de inscripciones realizadas de documentos de la propiedad y el comercio.	Porcentaje	100%	100%	100%		Acumulada
2. Porcentaje de certificaciones realizadas de documentos inscritos de la propiedad y el comercio	Porcentaje	100%	100%	100%		Acumulada
3. Porcentaje de consultas atendidas sobre folios electrónicos de la propiedad y el comercio.	Porcentaje	100%	100%	100%		Acumulada
4. Porcentaje de emisión de copias certificadas, informes de testamentos, testimonios y autorización y cierre de protocolos.	Porcentaje	100%	100%	100%		Acumulada
5. Porcentaje de predios vinculados registral y catastralmente.	Porcentaje	100%	100%	100%		Acumulada
6. Porcentaje de Modificaciones y actualizaciones realizadas a la base de datos del padrón catastral	Porcentaje	100%	100%	100%		Acumulada
7. Porcentaje Modificaciones y actualizaciones realizadas a la cartografía	Porcentaje	100%	100%	100%		Acumulada
8. Porcentaje de asesorías y/o capacitaciones impartidas a los Municipios en materia de Soporte técnico - administrativo	Porcentaje	100%	100%	100%		Acumulada

14. Información por Segmentos

No aplica

15. Eventos posteriores al Cierre

A la fecha no se han presentado eventos posteriores al cierre.

16. Partes Relacionadas

No aplica



MORELOS
2018 - 2024

**INSTITUTO DE SERVICIOS REGISTRALES
Y CATASTRALES DEL ESTADO DE MORELOS**
NOTAS A LOS ESTADOS FINANCIEROS
DEL 01 AL 30 DE JUNIO DE 2023.
(Cifras expresadas en Pesos)



ISRyC
INSTITUTO DE SERVICIOS REGISTRALES Y CATASTRALES
DEL ESTADO DE MORELOS

"Bajo protesta de decir verdad declaramos que los Estados Financieros y sus Notas son razonablemente correctos y responsabilidad del emisor. "



INSTITUTO DE SERVICIOS REGISTRALES Y CATASTRALES
DEL ESTADO DE MORELOS

Segundo Informe de Cuenta Pública
Instituto de Servicios Registrales y Catastrales del Estado de Morelos
Conciliación entre los Ingresos Presupuestarios y Contables
Del 1 de enero al 30 de Junio de 2023
(Cifras en Pesos)



MORELOS
AMFITRIÓN DEL MUNDO

Concepto	2023
1. Total de Ingresos Presupuestarios	15,553,228
2. Más Ingresos Contables No Presupuestarios	-
2.1 Ingresos Financieros	-
2.2 Incremento por Variación de Inventarios	-
2.3 Disminución del Exceso de Estimaciones por Pérdida o Deterioro u Obsolescencia	-
2.4 Disminución del Exceso de Provisiones	-
2.5 Otros Ingresos y Beneficios Varios	-
2.6 Otros Ingresos Contables No Presupuestarios	-
3. Menos Ingresos Presupuestarios No Contables	-
3.1 Aprovechamientos Patrimoniales	-
3.2 Ingresos Derivados de Financiamientos	-
3.3 Otros Ingresos Presupuestarios No Contables	-
4. Total de Ingresos Contables	15,553,228

Concepto	2023
1. Total de Egresos Presupuestarios	14,173,754
2. Menos Egresos Presupuestarios No Contables	719,701
2.1 Materias Primas y Materiales de Producción y Comercialización	-
2.2 Materiales y Suministros	447,801
2.3 Mobiliario y Equipo de Administración	-
2.4 Mobiliario y Equipo Educativo y Recreativo	-
2.5 Equipo e Instrumental Médico y de Laboratorio	-
2.6 Vehículos y Equipo de Transporte	271,900
2.7 Equipo de Defensa y Seguridad	-
2.8 Maquinaria, Otros Equipos y Herramientas	-
2.9 Activos Biológicos	-
2.10 Bienes Inmuebles	-
2.11 Activos Intangibles	-
2.12 Obra Pública en Bienes de Dominio Público	-
2.13 Obra Pública en Bienes Propios	-
2.14 Acciones y Participaciones de Capital	-
2.15 Compra de Títulos y Valores	-
2.16 Concesión de Préstamos	-
2.17 Inversiones en Fideicomisos, Mandatos y Otros Análogos	-
2.18 Provisiones para Contingencias y Otras Erogaciones Especiales	-
2.19 Amortización de la Deuda Pública	-
2.20 Adeudos de Ejercicios Fiscales Anteriores (ADEFAS)	-
2.21 Otros Egresos Presupuestarios No Contables	-
3. Más Gastos Contables No Presupuestarios	1,670,030
3.1 Estimaciones, Depreciaciones, Deterioros, Obsolescencia y Amortizaciones	1,221,115
3.2 Provisiones	-
3.3 Disminución de Inventarios	-
3.4 Otros Gastos	448,915
3.5 Inversión Pública no Capitalizable	-
3.6 Materiales y Suministros (consumos)	-
3.7 Otros Gastos Contables No Presupuestarios	-
4. Total de Gastos Contables	15,124,083



Información Presupuestaria

SEGUNDO INFORME DE CUENTA PÚBLICA
INSTITUTO DE SERVICIOS REGISTRALES Y CATASTRALES
ENERO - JUNIO

2023

Concepto	Estimado / Aprobado	Devengado	Recaudado / Pagado
A. Ingresos Totales (A = A1 + A2 + A3)	32,185,776	15,553,228	15,553,228
A1. Ingresos de Libre Disposición	32,185,776	15,553,228	15,553,228
A2. Transferencias Federales Etiquetadas	-	-	-
A3. Financiamiento Neto	-	-	-
B. Egresos Presupuestarios (B = B1 + B2)	32,185,776	14,173,754	14,137,452
B1. Gasto No Etiquetado (sin incluir Amortización de la Deuda Pública)	32,185,776	14,173,754	14,137,452
B2. Gasto Etiquetado (sin incluir Amortización de la Deuda Pública)	-	-	-
C. Remanentes del Ejercicio Anterior (C = C1 + C2)	-	-	-
C1. Remanentes de Ingresos de Libre Disposición aplicados en el periodo	-	-	-
C2. Remanentes de Transferencias Federales Etiquetadas aplicados en el periodo	-	-	-
I. Balance Presupuestario (I = A - B + C)	-	1,379,474	1,415,776
II. Balance Presupuestario sin Financiamiento Neto (II = I - A3)	-	1,379,474	1,415,776
III. Balance Presupuestario sin Financiamiento Neto y sin Remanentes del Ejercicio Anterior (III = II - C)	-	1,379,474	1,415,776

Concepto	Aprobado	Devengado	Pagado
E. Intereses, Comisiones y Gastos de la Deuda (E = E1 + E2)	-	-	-
E1. Intereses, Comisiones y Gastos de la Deuda con Gasto No Etiquetado	-	-	-
E2. Intereses, Comisiones y Gastos de la Deuda con Gasto Etiquetado	-	-	-
IV. Balance Primario (IV = III + E)	-	1,379,474	1,415,776

Concepto	Estimado / Aprobado	Devengado	Recaudado / Pagado
F. Financiamiento (F = F1 + F2)	-	-	-
F1. Financiamiento con Fuente de Pago de Ingresos de Libre Disposición	-	-	-
F2. Financiamiento con Fuente de Pago de Transferencias Federales Etiquetadas	-	-	-
G. Amortización de la Deuda (G = G1 + G2)	-	-	-
G1. Amortización de la Deuda Pública con Gasto No Etiquetado	-	-	-
G2. Amortización de la Deuda Pública con Gasto Etiquetado	-	-	-
A3. Financiamiento Neto (A3 = F - G)	-	-	-

Concepto	Estimado / Aprobado	Devengado	Recaudado / Pagado
A1. Ingresos de Libre Disposición	32,185,776	15,553,228	15,553,228
A3.1 Financiamiento Neto con Fuente de Pago de Ingresos de Libre Disposición (A3.1 = F1 - G1)	-	-	-
F1. Financiamiento con Fuente de Pago de Ingresos de Libre Disposición	-	-	-
G1. Amortización de la Deuda Pública con Gasto No Etiquetado	-	-	-
B1. Gasto No Etiquetado (sin incluir Amortización de la Deuda Pública)	32,185,776	14,173,754	14,137,452
C1. Remanentes de Ingresos de Libre Disposición aplicados en el periodo	-	-	-
V. Balance Presupuestario de Recursos Disponibles (V = A1 + A3.1 - B1 + C1)	-	1,379,474	1,415,776
VI. Balance Presupuestario de Recursos Disponibles sin Financiamiento Neto (VI = V - A3.1)	-	1,379,474	1,415,776

Concepto	Estimado / Aprobado	Devengado	Recaudado / Pagado
A2. Transferencias Federales Etiquetadas	-	-	-
A3.2 Financiamiento Neto con Fuente de Pago de Transferencias Federales Etiquetadas (A3.2 = F2 - G2)	-	-	-
F2. Financiamiento con Fuente de Pago de Transferencias Federales Etiquetadas	-	-	-
G2. Amortización de la Deuda Pública con Gasto Etiquetado	-	-	-
B2. Gasto Etiquetado (sin incluir Amortización de la Deuda Pública)	-	-	-
C2. Remanentes de Transferencias Federales Etiquetadas aplicados en el periodo	-	-	-
VII. Balance Presupuestario de Recursos Etiquetados (VII = A2 + A3.2 - B2 + C2)	-	-	-
VIII. Balance Presupuestario de Recursos Etiquetados sin Financiamiento Neto (VIII = VII - A3.2)	-	-	-

Rubro de Ingresos	Ingreso					Diferencia (6 = 5 - 1)
	Estimado	Ampliaciones y Reducciones	Modificado	Devengado	Recaudado	
	(1)	(2)	(3 = 1 + 2)	(4)	(5)	
Impuestos	-	-	-	-	-	-
Cuotas y Aportaciones de Seguridad Social	-	-	-	-	-	-
Contribuciones de Mejoras	-	-	-	-	-	-
Derechos	-	-	-	-	-	-
Productos	-	-	-	30,314	30,314	30,314
Aprovechamientos	-	-	-	-	-	-
Ingresos por Venta de Bienes, Prestación de Servicios y Otros Ingresos	-	-	-	4,225	4,225	4,225
Participaciones, Aportaciones, Convenios, Incentivos Derivados de la Colaboración Fiscal y Fondos Distintos de Aportaciones	-	-	-	-	-	-
Transferencias, Asignaciones, Subsidios y Subvenciones, y Pensiones y Jubilaciones	32,185,776	708,093	32,893,869	15,518,689	15,518,689	(16,667,087)
Ingresos Derivados de Financiamientos	-	-	-	-	-	-
Total	32,185,776	708,093	32,893,869	15,553,228	15,553,228	(16,632,548)
				Ingresos excedentes		

Estado Analítico de Ingresos Por Fuente de Financiamiento	Ingreso					Diferencia (6 = 5 - 1)
	Estimado	Ampliaciones y Reducciones	Modificado	Devengado	Recaudado	
	(1)	(2)	(3 = 1 + 2)	(4)	(5)	
Ingresos del Poder Ejecutivo Federal o Estatal y de los Municipios	-	-	-	-	-	-
Impuestos	-	-	-	-	-	-
Cuotas y Aportaciones de Seguridad Social	-	-	-	-	-	-
Contribuciones de Mejoras	-	-	-	-	-	-
Derechos	-	-	-	-	-	-
Productos ¹	-	-	-	-	-	-
Aprovechamientos ²	-	-	-	-	-	-
Participaciones, Aportaciones, Convenios, Incentivos Derivados de la Colaboración Fiscal y Fondos Distintos de Aportaciones	-	-	-	-	-	-
Transferencias, Asignaciones, Subsidios y Subvenciones, y Pensiones y Jubilaciones	-	-	-	-	-	-
Ingresos de los Entes Públicos de los Poderes Legislativo y Judicial, de los Órganos Autónomos y del Sector Paraestatal o Paramunicipal, así como de las Empresas Productivas del Estado	32,185,776	708,093	32,893,869	15,553,228	15,553,228	(16,632,548)
Cuotas y Aportaciones de Seguridad Social	-	-	-	-	-	-
Productos ¹	-	-	-	30,314	30,314	30,314
Ingresos por Venta de Bienes, Prestación de Servicios y Otros Ingresos ³	-	-	-	4,225	4,225	4,225
Transferencias, Asignaciones, Subsidios y Subvenciones, y Pensiones y Jubilaciones	32,185,776	708,093	32,893,869	15,518,689	15,518,689	(16,667,087)
Ingresos Derivados de Financiamientos	-	-	-	-	-	-
Ingresos Derivados de Financiamientos	-	-	-	-	-	-
Total	32,185,776	708,093	32,893,869	15,553,228	15,553,228	(16,632,548)
				Ingresos excedentes		

¹ Incluye intereses que generan las cuentas bancarias de los entes públicos en productos.

² Incluye donativos en efectivo del Poder Ejecutivo, entre otros aprovechamientos.

³ Se refiere a los ingresos propios obtenidos por los Poderes Legislativo y Judicial, los Órganos Autónomos y las entidades de la administración pública paraestatal y paramunicipal, por sus actividades diversas no inherentes a su operación que generan recursos y que no sean ingresos por venta de bienes o prestación de servicios, tales como donativos en efectivo, entre otros.

Concepto	Ingreso					Diferencia
	Estimado	Ampliaciones/ (Reducciones)	Modificado	Devengado	Recaudado	
Ingresos de Libre Disposición						
<i>Impuestos</i>	-	-	-	-	-	-
<i>Cuotas y Aportaciones de Seguridad Social</i>	-	-	-	-	-	-
<i>Contribuciones de Mejoras</i>	-	-	-	-	-	-
<i>Derechos</i>	-	-	-	-	-	-
<i>Productos</i>	-	-	-	30,314	30,314	30,314
<i>Aprovechamientos</i>	-	-	-	-	-	-
<i>Ingresos por Venta de Bienes y Prestación de Servicios</i>	-	-	-	4,225	4,225	4,225
<i>Participaciones</i>	-	-	-	-	-	-
Fondo General de Participaciones	-	-	-	-	-	-
Fondo de Fomento Municipal	-	-	-	-	-	-
Fondo de Fiscalización y Recaudación	-	-	-	-	-	-
Fondo de Compensación	-	-	-	-	-	-
Fondo de Extracción de Hidrocarburos	-	-	-	-	-	-
Impuesto Especial Sobre Producción y Servicios	-	-	-	-	-	-
0.136% de la Recaudación Federal Participable	-	-	-	-	-	-
3.17% Sobre Extracción de Petróleo	-	-	-	-	-	-
Gasolinas y Diésel	-	-	-	-	-	-
Fondo del Impuesto Sobre la Renta	-	-	-	-	-	-
Fondo de Estabilización de los Ingresos de las Ent. Fed.	-	-	-	-	-	-
<i>Incentivos Derivados de la Colaboración Fiscal</i>	-	-	-	-	-	-
Tenencia o Uso de Vehículos	-	-	-	-	-	-
Fondo de Compensación ISAN	-	-	-	-	-	-
Impuesto Sobre Automóviles Nuevos	-	-	-	-	-	-
Fondo de Compensación de Repecos-Intermedios	-	-	-	-	-	-
Otros Incentivos Económicos	-	-	-	-	-	-
<i>Transferencias y Asignaciones</i>	32,185,776	708,093	32,893,869	15,518,689	15,518,689	(16,667,087)
<i>Convenios</i>	-	-	-	-	-	-
Otros Convenios y Subsidios	-	-	-	-	-	-
<i>Otros Ingresos de Libre Disposición</i>	-	-	-	-	-	-
Participaciones en Ingresos Locales	-	-	-	-	-	-
Otros Ingresos de Libre Disposición	-	-	-	-	-	-
Total de Ingresos de Libre Disposición	32,185,776	708,093	32,893,869	15,553,228	15,553,228	(16,632,548)
Ingresos Excedentes de Ingresos de Libre Disposición						
Transferencias Federales Etiquetadas						
<i>Aportaciones</i>	-	-	-	-	-	-
Fondo de Aport. para la Nómina Educativa y Gto. Op.	-	-	-	-	-	-
Fondo de Aportaciones para los Servicios de Salud	-	-	-	-	-	-
Fondo de Aportaciones para la Infraestructura Social	-	-	-	-	-	-
Fondo de Aport. para el Fortalecimiento de los Municipios y de las Demarcaciones Territoriales del Distrito Federal	-	-	-	-	-	-
Fondo de Aportaciones Múltiples	-	-	-	-	-	-
Fondo de Aport. para la Educación Tec. y de Adultos	-	-	-	-	-	-
Fondo de Aportaciones para la Seguridad Pública de los Estados y del Distrito Federal	-	-	-	-	-	-
Fondo de Aportaciones para el Fortalecimiento de las Entidades Federativas	-	-	-	-	-	-
<i>Convenios</i>	-	-	-	-	-	-
Convenios de Protección Social en Salud	-	-	-	-	-	-
Convenios de Descentralización	-	-	-	-	-	-
Convenios de Reasignación	-	-	-	-	-	-
Otros Convenios y Subsidios	-	-	-	-	-	-
<i>Fondos Distintos de Aportaciones</i>	-	-	-	-	-	-
Fondo para Entidades Federativas y Municipios Productores de Hidrocarburos	-	-	-	-	-	-
Fondo Minero	-	-	-	-	-	-
<i>Transferencias, Asignaciones, Subsidios y Subvenciones, y Pensiones y Jubilaciones</i>	-	-	-	-	-	-
<i>Otras Transferencias Federales Etiquetadas</i>	-	-	-	-	-	-
Total de Transferencias Federales Etiquetadas	-	-	-	-	-	-
Ingresos Derivados de Financiamientos						
<i>Ingresos Derivados de Financiamientos</i>	-	-	-	-	-	-
Total de Ingresos	32,185,776	708,093	32,893,869	15,553,228	15,553,228	(16,632,548)
Datos Informativos						
1. Ingresos Derivados de Financiamientos con Fuente de Pago de Ingresos de Libre Disposición	-	-	-	-	-	-
2. Ingresos Derivados de Financiamientos con Fuente de Pago de Transferencias Federales Etiquetadas	-	-	-	-	-	-
3. Ingresos Derivados de Financiamientos	-	-	-	-	-	-

Concepto	Egresos					Subejercicio 6 = (3 - 4)
	Aprobado	Ampliaciones/ (Reducciones)	Modificado	Devengado	Pagado	
	1	2	3 = (1 + 2)	4	5	
Servicios Personales	27,500,000	622,359	28,122,359	12,380,785	12,380,785	15,741,574
Remuneraciones al Personal de Carácter Permanente	12,948,650	123,523	13,072,173	6,348,006	6,348,006	6,724,167
Remuneraciones al Personal de Carácter Transitorio	-	-	-	-	-	-
Remuneraciones Adicionales y Especiales	5,275,600	476,488	5,752,088	1,954,229	1,954,229	3,797,859
Seguridad Social	4,037,500	22,348	4,059,848	1,775,000	1,775,000	2,284,848
Otras Prestaciones Sociales y Económicas	5,238,250	-	5,238,250	2,303,550	2,303,550	2,934,700
Previsiones	-	-	-	-	-	-
Pago de Estímulos a Servidores Públicos	-	-	-	-	-	-
Materiales y Suministros	1,039,766	(13,086)	1,026,680	447,801	446,452	578,879
Materiales de Admón, Emisión de Doctos. y Artículos Oficiales	822,316	(42,836)	779,480	370,972	370,972	408,508
Alimentos y Utensilios	16,500	100	16,600	8,567	7,218	8,033
Materias Primas y Materiales de Producción y Comercialización	-	-	-	-	-	-
Materiales y Artículos de Construcción y de Reparación	48,650	1,850	50,500	11,303	11,303	39,197
Productos Químicos, Farmacéuticos y de Laboratorio	-	-	-	-	-	-
Combustibles, Lubricantes y Aditivos	112,050	50	112,100	55,547	55,547	56,553
Vestuario, Blancos, Prendas de Protección y Artículos Deportivos	-	-	-	-	-	-
Materiales y Suministros Para Seguridad	-	-	-	-	-	-
Herramientas, Refacciones y Accesorios Menores	40,250	27,750	68,000	1,412	1,412	66,588
Servicios Generales	2,393,650	98,820	2,492,470	1,073,268	1,038,315	1,419,202
Servicios Básicos	592,300	(31,900)	560,400	211,155	211,155	349,245
Servicios de Arrendamiento	-	-	-	-	-	-
Servicios Profesionales, Científicos, Técnicos y Otros Servicios	985,950	(6,440)	979,510	598,558	598,558	380,952
Servicios Financieros, Bancarios y Comerciales	33,600	25,800	59,400	10,931	10,931	48,469
Servicios de Instalación, Reparación, Mantto. y Conservación	352,600	87,400	440,000	75,178	75,178	364,822
Servicios de Comunicación Social y Publicidad	-	-	-	-	-	-
Servicios de Traslado y Viáticos	13,300	1,600	14,900	2,708	2,708	12,192
Servicios Oficiales	-	-	-	-	-	-
Otros Servicios Generales	415,900	22,360	438,260	174,738	139,785	263,522
Transferencias, Asignaciones, Subsidios y Otras Ayudas	-	-	-	-	-	-
Transferencias Internas y Asignaciones al Sector Público	-	-	-	-	-	-
Transferencias al Resto del Sector Público	-	-	-	-	-	-
Subsidios y Subvenciones	-	-	-	-	-	-
Ayudas Sociales	-	-	-	-	-	-
Pensiones y Jubilaciones	-	-	-	-	-	-
Transferencias a Fideicomisos, Mandatos y Otros Análogos	-	-	-	-	-	-
Transferencias a la Seguridad Social	-	-	-	-	-	-
Donativos	-	-	-	-	-	-
Transferencias al Exterior	-	-	-	-	-	-
Bienes Muebles, Inmuebles e Intangibles	1,252,360	-	1,252,360	271,900	271,900	980,460
Mobiliario y Equipo de Administración	-	-	-	-	-	-
Mobiliario y Equipo Educativo y Recreativo	-	-	-	-	-	-
Equipo e Instrumental Médico y de Laboratorio	-	-	-	-	-	-
Vehículos y Equipo de Transporte	275,000	-	275,000	271,900	271,900	3,100
Equipo de Defensa y Seguridad	-	-	-	-	-	-
Maquinaria, Otros Equipos y Herramientas	-	-	-	-	-	-
Activos Biológicos	-	-	-	-	-	-
Bienes Inmuebles	-	-	-	-	-	-
Activos Intangibles	977,360	-	977,360	-	-	977,360
Inversión Pública	-	-	-	-	-	-
Obra Pública en Bienes de Dominio Público	-	-	-	-	-	-
Obra Pública en Bienes Propios	-	-	-	-	-	-
Proyectos Productivos y Acciones de Fomento	-	-	-	-	-	-
Inversiones Financieras y Otras Provisiones	-	-	-	-	-	-
Inversiones Para el Fomento de Actividades Productivas	-	-	-	-	-	-
Acciones y Participaciones de Capital	-	-	-	-	-	-
Compra de Títulos y Valores	-	-	-	-	-	-
Concesión de Préstamos	-	-	-	-	-	-
Inversiones en Fideicomisos, Mandatos y Otros Análogos	-	-	-	-	-	-
Otras Inversiones Financieras	-	-	-	-	-	-
Provisiones para Contingencias y Otras Erogaciones Especiales	-	-	-	-	-	-
Participaciones y Aportaciones	-	-	-	-	-	-
Participaciones	-	-	-	-	-	-
Aportaciones	-	-	-	-	-	-
Convenios	-	-	-	-	-	-
Deuda Pública	-	-	-	-	-	-
Amortización de la Deuda Pública	-	-	-	-	-	-
Intereses de la Deuda Pública	-	-	-	-	-	-
Comisiones de la Deuda Pública	-	-	-	-	-	-
Gastos de la Deuda Pública	-	-	-	-	-	-
Costo por Coberturas	-	-	-	-	-	-
Apoyos Financieros	-	-	-	-	-	-
Adeudos de Ejercicios Fiscales Anteriores (Adefas)	-	-	-	-	-	-
Total del Gasto	32,185,776	708,093	32,893,869	14,173,754	14,137,452	18,720,115

Concepto	Egresos					Subejercicio
	Aprobado	Ampliaciones / (Reducciones)	Modificado	Devengado	Pagado	
Gasto No Etiquetado	32,185,776	708,093	32,893,869	14,173,754	14,137,452	18,720,115
Servicios Personales	27,500,000	622,359	28,122,359	12,380,785	12,380,785	15,741,574
Remuneraciones al Personal de Carácter Permanente	12,948,650	123,523	13,072,173	6,348,006	6,348,006	6,724,167
Remuneraciones al Personal de Carácter Transitorio	-	-	-	-	-	-
Remuneraciones Adicionales y Especiales	5,275,600	476,488	5,752,088	1,954,229	1,954,229	3,797,859
Seguridad Social	4,037,500	22,348	4,059,848	1,775,000	1,775,000	2,284,848
Otras Prestaciones Sociales y Económicas	5,238,250	-	5,238,250	2,303,550	2,303,550	2,934,700
Previsiones	-	-	-	-	-	-
Pago de Estímulos a Servidores Públicos	-	-	-	-	-	-
Materiales y Suministros	1,039,766	(13,086)	1,026,680	447,801	446,452	578,879
Materiales de Admón., Emisión de Doctos. y Art. Oficiales	822,316	(42,836)	779,480	370,972	370,972	408,508
Alimentos y Utensilios	16,500	100	16,600	8,567	7,218	8,033
Materias Primas y Materiales de Prod. y Comercialización	-	-	-	-	-	-
Materiales y Artículos de Construcción y de Reparación	48,650	1,850	50,500	11,303	11,303	39,197
Productos Químicos, Farmacéuticos y de Laboratorio	-	-	-	-	-	-
Combustibles, Lubricantes y Aditivos	112,050	50	112,100	55,547	55,547	56,553
Vestuario, Blancos, Prendas de Protección y Art. Deportivos	-	-	-	-	-	-
Materiales y Suministros Para Seguridad	-	-	-	-	-	-
Herramientas, Refacciones y Accesorios Menores	40,250	27,750	68,000	1,412	1,412	66,588
Servicios Generales	2,393,650	98,820	2,492,470	1,073,268	1,038,315	1,419,202
Servicios Básicos	592,300	(31,900)	560,400	211,155	211,155	349,245
Servicios de Arrendamiento	-	-	-	-	-	-
Servicios Profesionales, Científicos, Técnicos y Otros Serv.	985,950	(6,440)	979,510	598,558	598,558	380,952
Servicios Financieros, Bancarios y Comerciales	33,600	25,800	59,400	10,931	10,931	48,469
Servicios de Instalación, Reparación, Mantto. y Conservación	352,600	87,400	440,000	75,178	75,178	364,822
Servicios de Comunicación Social y Publicidad	-	-	-	-	-	-
Servicios de Traslado y Viáticos	13,300	1,600	14,900	2,708	2,708	12,192
Servicios Oficiales	-	-	-	-	-	-
Otros Servicios Generales	415,900	22,360	438,260	174,738	139,785	263,522
Transferencias, Asignaciones, Subsidios y Otras Ayudas	-	-	-	-	-	-
Transferencias Internas y Asignaciones al Sector Público	-	-	-	-	-	-
Transferencias al Resto del Sector Público	-	-	-	-	-	-
Subsidios y Subvenciones	-	-	-	-	-	-
Ayudas Sociales	-	-	-	-	-	-
Pensiones y Jubilaciones	-	-	-	-	-	-
Transferencias a Fideicomisos, Mandatos y Otros Análogos	-	-	-	-	-	-
Transferencias a la Seguridad Social	-	-	-	-	-	-
Donativos	-	-	-	-	-	-
Transferencias al Exterior	-	-	-	-	-	-
Bienes Muebles, Inmuebles e Intangibles	1,252,360	-	1,252,360	271,900	271,900	980,460
Mobiliario y Equipo de Administración	-	-	-	-	-	-
Mobiliario y Equipo Educativo y Recreativo	-	-	-	-	-	-
Equipo e Instrumental Médico y de Laboratorio	-	-	-	-	-	-
Vehículos y Equipo de Transporte	275,000	-	275,000	271,900	271,900	3,100
Equipo de Defensa y Seguridad	-	-	-	-	-	-
Maquinaria, Otros Equipos y Herramientas	-	-	-	-	-	-
Activos Biológicos	-	-	-	-	-	-
Bienes Inmuebles	-	-	-	-	-	-
Activos Intangibles	977,360	-	977,360	-	-	977,360
Inversión Pública	-	-	-	-	-	-
Obra Pública en Bienes de Dominio Público	-	-	-	-	-	-
Obra Pública en Bienes Propios	-	-	-	-	-	-
Proyectos Productivos y Acciones de Fomento	-	-	-	-	-	-
Inversiones Financieras y Otras Provisiones	-	-	-	-	-	-
Inversiones Para el Fomento de Actividades Productivas	-	-	-	-	-	-
Acciones y Participaciones de Capital	-	-	-	-	-	-
Compra de Títulos y Valores	-	-	-	-	-	-
Concesión de Préstamos	-	-	-	-	-	-
Inversiones en Fideicomisos, Mandatos y Otros Análogos	-	-	-	-	-	-
Fideicomiso de Desastres Naturales (Informativo)	-	-	-	-	-	-
Otras Inversiones Financieras	-	-	-	-	-	-
Provisiones para Contingencias y Otras Erogaciones Especiales	-	-	-	-	-	-
Participaciones y Aportaciones	-	-	-	-	-	-
Participaciones	-	-	-	-	-	-
Aportaciones	-	-	-	-	-	-
Convenios	-	-	-	-	-	-
Deuda Pública	-	-	-	-	-	-
Amortización de la Deuda Pública	-	-	-	-	-	-
Intereses de la Deuda Pública	-	-	-	-	-	-
Comisiones de la Deuda Pública	-	-	-	-	-	-
Gastos de la Deuda Pública	-	-	-	-	-	-
Costo por Coberturas	-	-	-	-	-	-
Apoyos Financieros	-	-	-	-	-	-
Adeudos de Ejercicios Fiscales Anteriores (Adefas)	-	-	-	-	-	-

Concepto	Egresos					Subejercicio
	Aprobado	Ampliaciones / (Reducciones)	Modificado	Devengado	Pagado	
Gasto Etiquetado	-	-	-	-	-	-
Servicios Personales	-	-	-	-	-	-
Remuneraciones al Personal de Carácter Permanente	-	-	-	-	-	-
Remuneraciones al Personal de Carácter Transitorio	-	-	-	-	-	-
Remuneraciones Adicionales y Especiales	-	-	-	-	-	-
Seguridad Social	-	-	-	-	-	-
Otras Prestaciones Sociales y Económicas	-	-	-	-	-	-
Previsiones	-	-	-	-	-	-
Pago de Estímulos a Servidores Públicos	-	-	-	-	-	-
Materiales y Suministros	-	-	-	-	-	-
Materiales de Admón., Emisión de Doctos. y Art. Oficiales	-	-	-	-	-	-
Alimentos y Utensilios	-	-	-	-	-	-
Materias Primas y Materiales de Prod. y Comercialización	-	-	-	-	-	-
Materiales y Artículos de Construcción y de Reparación	-	-	-	-	-	-
Productos Químicos, Farmacéuticos y de Laboratorio	-	-	-	-	-	-
Combustibles, Lubricantes y Aditivos	-	-	-	-	-	-
Vestuario, Blancos, Prendas de Protección y Art. Deportivos	-	-	-	-	-	-
Materiales y Suministros Para Seguridad	-	-	-	-	-	-
Herramientas, Refacciones y Accesorios Menores	-	-	-	-	-	-
Servicios Generales	-	-	-	-	-	-
Servicios Básicos	-	-	-	-	-	-
Servicios de Arrendamiento	-	-	-	-	-	-
Servicios Profesionales, Científicos, Técnicos y Otros Serv.	-	-	-	-	-	-
Servicios Financieros, Bancarios y Comerciales	-	-	-	-	-	-
Servicios de Instalación, Reparación, Mantto. y Conservación	-	-	-	-	-	-
Servicios de Comunicación Social y Publicidad	-	-	-	-	-	-
Servicios de Traslado y Viáticos	-	-	-	-	-	-
Servicios Oficiales	-	-	-	-	-	-
Otros Servicios Generales	-	-	-	-	-	-
Transferencias, Asignaciones, Subsidios y Otras Ayudas	-	-	-	-	-	-
Transferencias Internas y Asignaciones al Sector Público	-	-	-	-	-	-
Transferencias al Resto del Sector Público	-	-	-	-	-	-
Subsidios y Subvenciones	-	-	-	-	-	-
Ayudas Sociales	-	-	-	-	-	-
Pensiones y Jubilaciones	-	-	-	-	-	-
Transferencias a Fideicomisos, Mandatos y Otros Análogos	-	-	-	-	-	-
Transferencias a la Seguridad Social	-	-	-	-	-	-
Donativos	-	-	-	-	-	-
Transferencias al Exterior	-	-	-	-	-	-
Bienes Muebles, Inmuebles e Intangibles	-	-	-	-	-	-
Mobiliario y Equipo de Administración	-	-	-	-	-	-
Mobiliario y Equipo Educativo y Recreativo	-	-	-	-	-	-
Equipo e Instrumental Médico y de Laboratorio	-	-	-	-	-	-
Vehículos y Equipo de Transporte	-	-	-	-	-	-
Equipo de Defensa y Seguridad	-	-	-	-	-	-
Maquinaria, Otros Equipos y Herramientas	-	-	-	-	-	-
Activos Biológicos	-	-	-	-	-	-
Bienes Inmuebles	-	-	-	-	-	-
Activos Intangibles	-	-	-	-	-	-
Inversión Pública	-	-	-	-	-	-
Obra Pública en Bienes de Dominio Público	-	-	-	-	-	-
Obra Pública en Bienes Propios	-	-	-	-	-	-
Proyectos Productivos y Acciones de Fomento	-	-	-	-	-	-
Inversiones Financieras y Otras Provisiones	-	-	-	-	-	-
Inversiones Para el Fomento de Actividades Productivas	-	-	-	-	-	-
Acciones y Participaciones de Capital	-	-	-	-	-	-
Compra de Títulos y Valores	-	-	-	-	-	-
Concesión de Préstamos	-	-	-	-	-	-
Inversiones en Fideicomisos, Mandatos y Otros Análogos	-	-	-	-	-	-
Fideicomiso de Desastres Naturales (Informativo)	-	-	-	-	-	-
Otras Inversiones Financieras	-	-	-	-	-	-
Provisiones para Contingencias y Otras Erogaciones Especiales	-	-	-	-	-	-
Participaciones y Aportaciones	-	-	-	-	-	-
Participaciones	-	-	-	-	-	-
Aportaciones	-	-	-	-	-	-
Convenios	-	-	-	-	-	-
Deuda Pública	-	-	-	-	-	-
Amortización de la Deuda Pública	-	-	-	-	-	-
Intereses de la Deuda Pública	-	-	-	-	-	-
Comisiones de la Deuda Pública	-	-	-	-	-	-
Gastos de la Deuda Pública	-	-	-	-	-	-
Costo por Coberturas	-	-	-	-	-	-
Apoyos Financieros	-	-	-	-	-	-
Adeudos de Ejercicios Fiscales Anteriores (Adefas)	-	-	-	-	-	-
Total de Egresos	32,185,776	708,093	32,893,869	14,173,754	14,137,452	18,720,115

Concepto	Egresos					Subejercicio
	Aprobado	Ampliaciones/ (Reducciones)	Modificado	Devengado	Pagado	
	1	2	3 = (1 + 2)	4	5	
Jefatura de la Oficina de la Gobernatura del Estado	-	-	-	-	-	-
Secretaría de Gobierno	-	-	-	-	-	-
Secretaría de Hacienda	-	-	-	-	-	-
Secretaría de Desarrollo Económico y del Trabajo	-	-	-	-	-	-
Secretaría de Desarrollo Agropecuario	-	-	-	-	-	-
Secretaría de Obras Públicas	-	-	-	-	-	-
Secretaría de Educación	-	-	-	-	-	-
Secretaría de Salud	-	-	-	-	-	-
Secretaría de Administración	-	-	-	-	-	-
Secretaría de la Contraloría	-	-	-	-	-	-
Secretaría de Turismo y Cultura	-	-	-	-	-	-
Secretaría de Desarrollo Social	-	-	-	-	-	-
Secretaría de Desarrollo Sustentable	-	-	-	-	-	-
Secretaría de Movilidad y Transporte	-	-	-	-	-	-
Comisión Estatal de Seguridad Pública	-	-	-	-	-	-
Consejería Jurídica	-	-	-	-	-	-
Gastos Institucionales	-	-	-	-	-	-
Total del Gasto	-	-	-	-	-	-

Instituto de Servicios Registrales y Catastrales del Estado de Morelos
Estado Analítico del Ejercicio del Presupuesto de Egresos
Clasificación Administrativa
Del 1 de enero al 30 de junio de 2023

Concepto	Egresos					Subejercicio
	Aprobado	Ampliaciones/ (Reducciones)	Modificado	Devengado	Pagado	
	1	2	3 = (1 + 2)	4	5	
Poder Ejecutivo	-	-	-	-	-	-
Poder Legislativo	-	-	-	-	-	-
Poder Judicial	-	-	-	-	-	-
Organismos Autónomos	-	-	-	-	-	-
Poder Ejecutivo de los Municipios	-	-	-	-	-	-
Total del Gasto	-	-	-	-	-	-

Sector Paraestatal del Gobierno del Estado de Morelos
Estado Analítico del Ejercicio del Presupuesto de Egresos
Clasificación Administrativa
Del 1 de enero al 30 de junio de 2023

Concepto	Egresos					Subejercicio
	Aprobado	Ampliaciones/ (Reducciones)	Modificado	Devengado	Pagado	
	1	2	3 = (1 + 2)	4	5	
Entidades Paraestatales y Fideicomisos No Empresariales y No Financieros	32,185,776	708,093	32,893,869	14,173,754	14,137,452	18,720,115
Instituciones Públicas de la Seguridad Social	-	-	-	-	-	-
Entidades Paraestatales Empresariales No Financieras con Participación Estatal Mayoritaria	-	-	-	-	-	-
Fideicomisos Empresariales No Financieros con Participación Estatal Mayoritaria	-	-	-	-	-	-
Entidades Paraestatales Empresariales Financieras Monetarias con Participación Estatal Mayoritaria	-	-	-	-	-	-
Entidades Paraestatales Empresariales Financieras No Monetarias con Participación Estatal Mayoritaria	-	-	-	-	-	-
Fideicomisos Financieros Públicos con Participación Estatal Mayoritaria	-	-	-	-	-	-
Total del Gasto	32,185,776	708,093	32,893,869	14,173,754	14,137,452	18,720,115

Concepto	Egresos					Subejercicio
	Aprobado	Ampliaciones/ (Reducciones)	Modificado	Devengado	Pagado	
Gasto No Etiquetado	32,185,776	708,093	32,893,869	14,173,754	14,137,452	18,720,115
Jefatura de la Oficina de la Gubernatura del Estado	-	-	-	-	-	-
Secretaría de Gobierno	-	-	-	-	-	-
Secretaría de Hacienda	-	-	-	-	-	-
Secretaría de Desarrollo Económico y del Trabajo	-	-	-	-	-	-
Secretaría de Desarrollo Agropecuario	-	-	-	-	-	-
Secretaría de Obras Públicas	-	-	-	-	-	-
Secretaría de Educación	-	-	-	-	-	-
Secretaría de Salud	-	-	-	-	-	-
Secretaría de Administración	-	-	-	-	-	-
Secretaría de la Contraloría	-	-	-	-	-	-
Secretaría de Turismo y Cultura	-	-	-	-	-	-
Secretaría de Desarrollo Social	-	-	-	-	-	-
Secretaría de Desarrollo Sustentable	-	-	-	-	-	-
Secretaría de Movilidad y Transporte	-	-	-	-	-	-
Comisión Estatal de Seguridad Pública	-	-	-	-	-	-
Consejería Jurídica	-	-	-	-	-	-
Gastos Institucionales	-	-	-	-	-	-
Poder Legislativo	-	-	-	-	-	-
Poder Judicial	-	-	-	-	-	-
Organismos Autónomos	-	-	-	-	-	-
Entidades Paraestatales y Fideicomisos No Empresariales y No Financieros	32,185,776	708,093	32,893,869	14,173,754	14,137,452	18,720,115
Entidades Paraestatales Empresariales No Financieras con Participación Estatal Mayoritaria	-	-	-	-	-	-
Poder Ejecutivo de los Municipios	-	-	-	-	-	-
Gasto Etiquetado	-	-	-	-	-	-
Jefatura de la Oficina de la Gubernatura del Estado	-	-	-	-	-	-
Secretaría de Gobierno	-	-	-	-	-	-
Secretaría de Hacienda	-	-	-	-	-	-
Secretaría de Desarrollo Económico y del Trabajo	-	-	-	-	-	-
Secretaría de Desarrollo Agropecuario	-	-	-	-	-	-
Secretaría de Obras Públicas	-	-	-	-	-	-
Secretaría de Educación	-	-	-	-	-	-
Secretaría de Salud	-	-	-	-	-	-
Secretaría de Administración	-	-	-	-	-	-
Secretaría de la Contraloría	-	-	-	-	-	-
Secretaría de Turismo y Cultura	-	-	-	-	-	-
Secretaría de Desarrollo Social	-	-	-	-	-	-
Secretaría de Desarrollo Sustentable	-	-	-	-	-	-
Secretaría de Movilidad y Transporte	-	-	-	-	-	-
Comisión Estatal de Seguridad Pública	-	-	-	-	-	-
Consejería Jurídica	-	-	-	-	-	-
Gastos Institucionales	-	-	-	-	-	-
Poder Legislativo	-	-	-	-	-	-
Poder Judicial	-	-	-	-	-	-
Organismos Autónomos	-	-	-	-	-	-
Entidades Paraestatales y Fideicomisos No Empresariales y No Financieros	-	-	-	-	-	-
Entidades Paraestatales Empresariales No Financieras con Participación Estatal Mayoritaria	-	-	-	-	-	-
Poder Ejecutivo de los Municipios	-	-	-	-	-	-
Total de Egresos	32,185,776	708,093	32,893,869	14,173,754	14,137,452	18,720,115

Concepto	Egresos					Subejercicio
	Aprobado	Ampliaciones/ (Reducciones)	Modificado	Devengado	Pagado	
	1	2	3 = (1 + 2)	4	5	
Gobierno	32,185,776	708,093	32,893,869	14,173,754	14,137,452	18,720,115
Legislación	-	-	-	-	-	-
Justicia	-	-	-	-	-	-
Coordinación de la Política de Gobierno	-	-	-	-	-	-
Relaciones Exteriores	-	-	-	-	-	-
Asuntos Financieros y Hacendarios	-	-	-	-	-	-
Seguridad Nacional	-	-	-	-	-	-
Asuntos de Orden Público y de Seguridad Interior	-	-	-	-	-	-
Otros Servicios Generales	32,185,776	708,093	32,893,869	14,173,754	14,137,452	18,720,115
Desarrollo Social	-	-	-	-	-	-
Protección Ambiental	-	-	-	-	-	-
Vivienda y Servicios a la Comunidad	-	-	-	-	-	-
Salud	-	-	-	-	-	-
Recreación, Cultura y Otras Manifestaciones Sociales	-	-	-	-	-	-
Educación	-	-	-	-	-	-
Protección Social	-	-	-	-	-	-
Otros Asuntos Sociales	-	-	-	-	-	-
Desarrollo Económico	-	-	-	-	-	-
Asuntos Económicos, Comerciales y Laborales en General	-	-	-	-	-	-
Agropecuaria, Silvicultura, Pesca y Caza	-	-	-	-	-	-
Combustibles y Energía	-	-	-	-	-	-
Minería, Manufacturas y Construcción	-	-	-	-	-	-
Transporte	-	-	-	-	-	-
Comunicaciones	-	-	-	-	-	-
Turismo	-	-	-	-	-	-
Ciencia, Tecnología e Innovación	-	-	-	-	-	-
Otras Industrias y Otros Asuntos Económicos	-	-	-	-	-	-
Otras no Clasificadas en Funciones Anteriores	-	-	-	-	-	-
Transacciones de la Deuda Pública / Costo Financiero de la Deuda	-	-	-	-	-	-
Transferencias, Participaciones y Aportaciones entre Diferentes Niveles y Ordenes de Gobierno	-	-	-	-	-	-
Saneamiento del Sistema Financiero	-	-	-	-	-	-
Adeudos de Ejercicios Fiscales Anteriores	-	-	-	-	-	-
Total del Gasto	32,185,776	708,093	32,893,869	14,173,754	14,137,452	18,720,115

Concepto	Egresos					Subejercicio
	Aprobado	Ampliaciones/ (Reducciones)	Modificado	Devengado	Pagado	
Gasto No Etiquetado	32,185,776	708,093	32,893,869	14,173,754	14,137,452	18,720,115
<i>Gobierno</i>	<i>32,185,776</i>	<i>708,093</i>	<i>32,893,869</i>	<i>14,173,754</i>	<i>14,137,452</i>	<i>18,720,115</i>
Legislación	-	-	-	-	-	-
Justicia	-	-	-	-	-	-
Coordinación de la Política de Gobierno	-	-	-	-	-	-
Relaciones Exteriores	-	-	-	-	-	-
Asuntos Financieros y Hacendarios	-	-	-	-	-	-
Seguridad Nacional	-	-	-	-	-	-
Asuntos de Orden Público y de Seguridad Interior	-	-	-	-	-	-
Otros Servicios Generales	32,185,776	708,093	32,893,869	14,173,754	14,137,452	18,720,115
<i>Desarrollo Social</i>	-	-	-	-	-	-
Protección Ambiental	-	-	-	-	-	-
Vivienda y Servicios a la Comunidad	-	-	-	-	-	-
Salud	-	-	-	-	-	-
Recreación, Cultura y Otras Manifestaciones Sociales	-	-	-	-	-	-
Educación	-	-	-	-	-	-
Protección Social	-	-	-	-	-	-
Otros Asuntos Sociales	-	-	-	-	-	-
<i>Desarrollo Económico</i>	-	-	-	-	-	-
Asuntos Económicos, Comerciales y Laborales en Gral.	-	-	-	-	-	-
Agropecuaria, Silvicultura, Pesca y Caza	-	-	-	-	-	-
Combustibles y Energía	-	-	-	-	-	-
Minería, Manufacturas y Construcción	-	-	-	-	-	-
Transporte	-	-	-	-	-	-
Comunicaciones	-	-	-	-	-	-
Turismo	-	-	-	-	-	-
Ciencia, Tecnología e Innovación	-	-	-	-	-	-
Otras Industrias y Otros Asuntos Económicos	-	-	-	-	-	-
<i>Otras no Clasificadas en Funciones Anteriores</i>	-	-	-	-	-	-
Transacciones de la Deuda Pública / Costo Financiero de la Deuda	-	-	-	-	-	-
Transferencias, Participaciones y Aportaciones entre Diferentes Niveles y Ordenes de Gobierno	-	-	-	-	-	-
Saneamiento del Sistema Financiero	-	-	-	-	-	-
Adeudos de Ejercicios Fiscales Anteriores	-	-	-	-	-	-
Gasto Etiquetado	-	-	-	-	-	-
<i>Gobierno</i>	-	-	-	-	-	-
Legislación	-	-	-	-	-	-
Justicia	-	-	-	-	-	-
Coordinación de la Política de Gobierno	-	-	-	-	-	-
Relaciones Exteriores	-	-	-	-	-	-
Asuntos Financieros y Hacendarios	-	-	-	-	-	-
Seguridad Nacional	-	-	-	-	-	-
Asuntos de Orden Público y de Seguridad Interior	-	-	-	-	-	-
Otros Servicios Generales	-	-	-	-	-	-
<i>Desarrollo Social</i>	-	-	-	-	-	-
Protección Ambiental	-	-	-	-	-	-
Vivienda y Servicios a la Comunidad	-	-	-	-	-	-
Salud	-	-	-	-	-	-
Recreación, Cultura y Otras Manifestaciones Sociales	-	-	-	-	-	-
Educación	-	-	-	-	-	-
Protección Social	-	-	-	-	-	-
Otros Asuntos Sociales	-	-	-	-	-	-
<i>Desarrollo Económico</i>	-	-	-	-	-	-
Asuntos Económicos, Comerciales y Laborales en Gral.	-	-	-	-	-	-
Agropecuaria, Silvicultura, Pesca y Caza	-	-	-	-	-	-
Combustibles y Energía	-	-	-	-	-	-
Minería, Manufacturas y Construcción	-	-	-	-	-	-
Transporte	-	-	-	-	-	-
Comunicaciones	-	-	-	-	-	-
Turismo	-	-	-	-	-	-
Ciencia, Tecnología e Innovación	-	-	-	-	-	-
Otras Industrias y Otros Asuntos Económicos	-	-	-	-	-	-
<i>Otras no Clasificadas en Funciones Anteriores</i>	-	-	-	-	-	-
Transacciones de la Deuda Pública / Costo Financiero de la Deuda	-	-	-	-	-	-
Transferencias, Participaciones y Aportaciones entre Diferentes Niveles y Ordenes de Gobierno	-	-	-	-	-	-
Saneamiento del Sistema Financiero	-	-	-	-	-	-
Adeudos de Ejercicios Fiscales Anteriores	-	-	-	-	-	-
Total del Egresos	32,185,776	708,093	32,893,869	14,173,754	14,137,452	18,720,115

Concepto	Egresos					Subejercicio
	Aprobado	Ampliaciones/ (Reducciones)	Modificado	Devengado	Pagado	
Gasto No Etiquetado	27,500,000	622,359	28,122,359	12,380,785	12,380,785	15,741,574
<i>Personal Administrativo y de Servicio Público</i>	27,500,000	622,359	28,122,359	12,380,785	12,380,785	15,741,574
<i>Magisterio</i>	-	-	-	-	-	-
<i>Servicios de Salud</i>	-	-	-	-	-	-
Personal Administrativo	-	-	-	-	-	-
Personal Médico, Paramédico y afín	-	-	-	-	-	-
<i>Seguridad Pública</i>	-	-	-	-	-	-
<i>Gastos Asociados a la Implementación de Nuevas Leyes Fed. o Reformas a las Mismas</i>	-	-	-	-	-	-
Nombre del Programa o Ley 1	-	-	-	-	-	-
Nombre del Programa o Ley 2	-	-	-	-	-	-
<i>Sentencias Laborales Definitivas</i>	-	-	-	-	-	-
Gasto Etiquetado	-	-	-	-	-	-
<i>Personal Administrativo y de Servicio Público</i>	-	-	-	-	-	-
<i>Magisterio</i>	-	-	-	-	-	-
<i>Servicios de Salud</i>	-	-	-	-	-	-
Personal Administrativo	-	-	-	-	-	-
Personal Médico, Paramédico y afín	-	-	-	-	-	-
<i>Seguridad Pública</i>	-	-	-	-	-	-
<i>Gastos Asociados a la Implementación de Nuevas Leyes Fed. o Reformas a las Mismas</i>	-	-	-	-	-	-
Nombre del Programa o Ley 1	-	-	-	-	-	-
Nombre del Programa o Ley 2	-	-	-	-	-	-
<i>Sentencias Laborales Definitivas</i>	-	-	-	-	-	-
Total del Gasto en Servicios Personales	27,500,000	622,359	28,122,359	12,380,785	12,380,785	15,741,574

Concepto	Egresos					Subejercicio
	Aprobado	Ampliaciones/ (Reducciones)	Modificado	Devengado	Pagado	
	1	2	3 = (1 + 2)	4	5	
Gasto Corriente	30,933,416	708,093	31,641,509	13,901,854	13,865,552	17,739,655
Gasto de Capital	1,252,360	-	1,252,360	271,900	271,900	980,460
Amortización de la Deuda y Disminución de Pasivos	-	-	-	-	-	-
Pensiones y Jubilaciones	-	-	-	-	-	-
Participaciones	-	-	-	-	-	-
Total del Gasto	32,185,776	708,093	32,893,869	14,173,754	14,137,452	18,720,115

Identificación de Crédito o Instrumento	Devengado	Pagado
NO APLICA		
Créditos Bancarios		
Otros Instrumentos de Deuda		
Total de Intereses de Créditos Bancarios		
Total de Intereses de Otros Instrumentos de Deuda		
TOTAL		



INSTITUTO DE SERVICIOS REGISTRALES Y CATASTRALES
DEL ESTADO DE MORELOS
Organismo Público Descentralizado - Certificado Rqpl la Norma ISO 9001:2008

CUENTA PUBLICA TRIMESTRAL
Instituto de Servicios Registrales y Catastrales del Estado de Morelos
Flujo de Fondos
Del 1 de Enero al 30 de Junio de 2023
(Pesos)

Concepto	Estimado	Modificado	Devengado	Recaudado/Pagado
I. INGRESOS PRESUPUESTARIOS				
Ingreso de Libre Disposición	0.00	0.00	0.00	0.00
Ingreso Etiquetado	32,185,776.00	32,893,869.00	15,518,689.00	15,518,689.00
Total Ingresos Presupuestarios	32,185,776.00	32,893,869.00	15,518,689.00	15,518,689.00
II. REMANENTES DE EJERCICIO ANTERIOR				
Remanentes de Ingresos de Libre Disposición aplicados en el periodo	0.00	0.00	0.00	0.00
Total Remanentes del Ejercicio Anterior	0.00	0.00	0.00	0.00
III. RENDIMIENTOS GANADOS				
Rendimientos ganados	0.00	0.00	30,314.00	30,314.00
IV. OTROS INGRESOS				
Máquina Vending	0.00	0.00	4,225.00	4,225.00
TOTAL DE INGRESOS EJERCICIO 2022	32,185,776.00	32,893,869.00	15,553,228.00	15,553,228.00
III. EGRESOS PRESUPUESTARIO				
Gasto No Etiquetado	32,185,776.00	32,893,869.00	14,173,754.00	14,137,452.00
Gasto Etiquetado	0.00	0.00	0.00	0.00
Total Egresos Presupuestarios	32,185,776.00	32,893,869.00	14,173,754.00	14,137,452.00
IV. Total Flujo de Fondos	0.00	0.00	1,379,474.00	1,415,776.00



Información Programática

SEGUNDO INFORME DE CUENTA PÚBLICA
INSTITUTO DE SERVICIOS REGISTRALES Y CATASTRALES
ENERO - JUNIO

2023

Concepto	Egresos					Subejercicio
	Aprobado	Ampliaciones/ (Reducciones)	Modificado	Devengado	Pagado	
	1	2	3 = (1 + 2.)	4	5	
Programas	-	-	-	-	-	-
Subsidios: Sector Social y Privado o Ent. Federativas y Municipios	-	-	-	-	-	-
Sujetos a Reglas de Operación	-	-	-	-	-	-
Otros Subsidios	-	-	-	-	-	-
Desempeño de las Funciones	32,185,776	708,093	32,893,869	14,173,754	14,137,452	18,720,115
Prestación de Servicios Públicos	32,185,776	708,093	32,893,869	14,173,754	14,137,452	18,720,115
Provisión de Bienes Públicos	-	-	-	-	-	-
Planeación, Seguimiento y Evaluación de Políticas Públicas	-	-	-	-	-	-
Promoción y Fomento	-	-	-	-	-	-
Regulación y Supervisión	-	-	-	-	-	-
Funciones de las Fuerzas Armadas (Únicamente Gobierno Federal)	-	-	-	-	-	-
Específicos	-	-	-	-	-	-
Proyectos de Inversión	-	-	-	-	-	-
Administrativos y de Apoyo	-	-	-	-	-	-
Apoyo al Proceso Presupuestario y para Mejorar la Eficiencia Institucional	-	-	-	-	-	-
Apoyo a la Función Pública y al Mejoramiento de la Gestión	-	-	-	-	-	-
Operaciones Ajenas	-	-	-	-	-	-
Compromisos	-	-	-	-	-	-
Obligaciones de Cumplimiento de Resolución Jurisdiccional	-	-	-	-	-	-
Desastres Naturales	-	-	-	-	-	-
Obligaciones	-	-	-	-	-	-
Pensiones y Jubilaciones	-	-	-	-	-	-
Aportaciones a la Seguridad Social	-	-	-	-	-	-
Aportaciones a Fondos de Estabilización	-	-	-	-	-	-
Aportaciones a Fondos de Inversión y Reestructura de Pensiones	-	-	-	-	-	-
Programas de Gasto Federalizado (Gobierno Federal)	-	-	-	-	-	-
Gasto Federalizado	-	-	-	-	-	-
Participaciones a Entidades Federativas y Municipios	-	-	-	-	-	-
Costo financiero, deuda o apoyos a deudores y ahorradores de la banca	-	-	-	-	-	-
Adeudos de ejercicios fiscales anteriores	-	-	-	-	-	-
Total del Gasto	32,185,776	708,093	32,893,869	14,173,754	14,137,452	18,720,115

Concepto	Estimado/Aprobado	Devengado	Recaudado/Pagado
I. Ingresos Presupuestarios	32,185,776	15,553,228	15,553,228
1. Ingresos del Gobierno de la Entidad Federativa	-	-	-
2. Ingresos del Sector Paraestatal	32,185,776	15,553,228	15,553,228
II. Egresos Presupuestarios	32,185,776	14,173,754	14,137,452
3. Egresos del Gobierno de la Entidad Federativa	-	-	-
4. Egresos del Sector Paraestatal	32,185,776	14,173,754	14,137,452
III. Balance Presupuestario (Superávit o Déficit) (III= I - II)	-	1,379,474	1,415,776

Concepto	Estimado/Aprobado	Devengado	Recaudado/Pagado
III. Balance presupuestario (Superávit o Déficit)	-	1,379,474	1,415,776
IV. Intereses, Comisiones y Gastos de la Deuda	-	-	-
V. Balance Primario (Superávit o Déficit) (V= III + IV)	-	1,379,474	1,415,776

Concepto	Estimado/Aprobado	Devengado	Recaudado/Pagado
A. Financiamiento	-	-	-
B. Amortización de la deuda	-	-	-
C. Financiamiento Neto	-	-	-



INSTITUTO DE SERVICIOS REGISTRALES Y CATASTRALES
DEL ESTADO DE MORELOS
Organismo Público Descentralizado - Certificado Bajo la Norma ISO 9001-2008

CUENTA PUBLICA TRIMESTRAL
Instituto de Servicios Registrales y Catastrales
del Estado de Morelos
Programas y Proyectos de Inversión
Del 1 de Enero al 30 de Junio de 2023
(Pesos)



MORELOS
2018 - 2024

El Instituto de Servicios Registrales y Catastrales del Estado de Morelos, a la fecha no ha celebrado convenios relativos a Programas y Proyectos de Inversión, para el presente ejercicio.



INSTITUTO DE SERVICIOS REGISTRALES Y CATASTRALES
DEL ESTADO DE MORELOS
Organismo Público Descentralizado. Certificado Bajo la Norma ISO 9001:2008

CUENTA PUBLICA TRIMESTRAL
Instituto de Servicios Registrales y Catastrales del Estado de Morelos
Indicadores de Resultados
Del 1 de Enero al 30 de Junio de 2023

Proyecto 1: Registro, certificación y consulta de los actos jurídicos relativos a los bienes inmuebles, así como fortalecimiento de la administración catastral en los municipios y el Estado.

Indicadores	Unidad de medida	Meta 2022	Avance Programado	Avance real	Observaciones	Tipo de Metas
1. Porcentaje de inscripciones realizadas de documentos de la propiedad y el comercio.	Porcentaje	100%	100%	100%		Acumulada
2. Porcentaje de certificaciones realizadas de documentos inscritos de la propiedad y el comercio	Porcentaje	100%	100%	100%		Acumulada
3. Porcentaje de consultas atendidas sobre folios electrónicos de la propiedad y el comercio	Porcentaje	100%	100%	100%		Acumulada
4. Porcentaje de emisión de copias certificadas, informes de testamentos, testimonios y autorización y cierre de protocolos.	Porcentaje	100%	100%	100%		Acumulada
5. Porcentaje de predios vinculados registral y catastralmente.	Porcentaje	100%	100%	100%		Acumulada
6. Porcentaje de Modificaciones y actualizaciones realizadas a la base de datos del padrón catastral	Porcentaje	100%	100%	100%		Acumulada
7. Porcentaje Modificaciones y actualizaciones realizadas a la cartografía	Porcentaje	100%	100%	100%		Acumulada
8. Porcentaje de asesorías y/o capacitaciones impartidas a los Municipios en materia de Soporte técnico - administrativo	Porcentaje	100%	100%	100%		Acumulada



Anexos

SEGUNDO INFORME DE CUENTA PÚBLICA
INSTITUTO DE SERVICIOS REGISTRALES Y CATASTRALES
ENERO - JUNIO

2023

Relación de Esquemas Bursátiles y de Coberturas Financieras

De conformidad con lo dispuesto en último párrafo del art. 46 de la Ley General de Contabilidad Gubernamental, El Instituto de Servicios Registrales y Catastrales del Estado de Morelos, no existe información pertinente a Esquemas Bursátiles y de Cobertura Financiera que relacionar.



MORELOS
2018 - 2024



Instituto del Deporte y Cultura Física del Estado de Morelos

SEGUNDO INFORME DE CUENTA PÚBLICA
ENTIDADES PARAESTATALES
ENERO - JUNIO

2023



INSTITUTO
DEL DEPORTE

Introducción

SEGUNDO INFORME DE CUENTA PÚBLICA
INSTITUTO DEL DEPORTE Y CULTURA
FÍSICA DEL ESTADO DE MORELOS
ENERO - JUNIO

2023

Cuenta Pública del 01 de enero al 30 de junio de 2023

Introducción

Este organismo fue creado el 26 de julio del 2006, según Decreto no. 1169, publicado en el Periódico Oficial “Tierra y Libertad” no. 4475, páginas de la 23 a la 27.

Los estados financieros del Instituto del Deporte y Cultura Física del Estado de Morelos, proveen de información financiera a los principales usuarios de la misma, al Congreso y a los ciudadanos.

El objetivo del presente documento es la revelación del contexto y de los aspectos económicos-financieros más relevantes que influyeron en las decisiones del ejercicio contable y presupuestal de enero-junio 2023.

De conformidad con la normatividad del Consejo Nacional de Armonización Contable, este Instituto adquirió el sistema integrado de gestión pública, presupuesto y contabilidad gubernamental denominado “SCODAP” en el cual se han registrado las operaciones financieras desde el ejercicio 2012 y se han actualizado las licencias de los años 2013, 2014, 2015, 2016, 2017, 2018, 2019, 2020, 2021, 2022 y 2023. En dicho sistema los registros contables se realizan en base al plan de cuentas emitido por el CONAC de acuerdo a las matrices de conversión con las partidas del clasificador por objeto del gasto, así como al catálogo por rubros de ingresos. A partir de la versión del Scodap 2015 el sistema vincula la información financiera con los clasificadores por tipo de gasto, por función y clasificación administrativa. En él se genera la siguiente información:

Contable

- Estado de Actividades
- Estado de Situación Financiera
- Estado de Cambios en la Situación Financiera
- Estado Analítico del Activo
- Estado de Variación en la Hacienda Pública
- Estado de Flujos de Efectivo
- Notas a los Estados Financieros

Presupuestal

- Estado analítico de ingresos
- Estado analítico del ejercicio del presupuesto de egresos en clasificación por objeto del gasto, administrativa, funcional, servicios personales y por tipo de gasto.

Información Programática

- Gasto por Categoría Programática
- Indicadores de Postura Fiscal



**INSTITUTO
DEL DEPORTE**

Información Contable

SEGUNDO INFORME DE CUENTA PÚBLICA
INSTITUTO DEL DEPORTE Y CULTURA
FISICA DEL ESTADO DE MORELOS
ENERO - JUNIO

2023

Segundo Informe de Cuenta Pública
INSTITUTO DEL DEPORTE Y CULTURA FÍSICA DEL ESTADO DE MORELOS
 Estado de Actividades
 Del 1 de enero al 30 de junio de 2022 y 2023
 (Cifras en Pesos)



Concepto	2022	2023	Concepto	2023	2022
INGRESOS Y OTROS BENEFICIOS			GASTOS Y OTRAS PÉRDIDAS		
Ingresos de Gestión	-	-	Gastos de Funcionamiento	12,856,346	12,915,064
Impuestos	-	-	Servicios Personales	6,628,111	5,814,026
Cuotas y Aportaciones de Seguridad Social	-	-	Materiales y Suministros	497,925	656,227
Contribuciones de Mejoras	-	-	Servicios Generales	5,730,310	6,444,811
Derechos	-	-	Transferencias, Asignaciones, Subsidios y Otras Ayudas	37,830,593	10,855,249
Productos	-	-	Transferencias Internas y Asignaciones al Sector Público	-	-
Aprovechamientos	-	-	Transferencias al Resto del Sector Público	-	-
Ingresos por Venta de Bienes y Prestación de Servicios	-	-	Subsidios y Subvenciones	-	-
Participaciones, Aportaciones, Convenios, Incentivos Derivados de la Colaboración Fiscal, Fondos Distintos de Aportaciones, Transferencias, Asignaciones, Subsidios y Subvenciones, y Pensiones y Jubilaciones	64,479,326	27,126,670	Ayudas Sociales	37,722,627	10,855,249
Participaciones, Aportaciones, Convenios, Incentivos Derivados de la Colaboración Fiscal y Fondos Distintos de Aportaciones	26,000,000	-	Pensiones y Jubilaciones	107,966	-
Transferencias, Asignaciones, Subsidios y Subvenciones, y Pensiones y Jubilaciones	38,479,326	27,126,670	Transferencias a Fideicomisos, Mandatos y Contratos Análogos	-	-
Otros Ingresos y Beneficios	-	-	Transferencias a la Seguridad Social	-	-
Ingresos Financieros	-	-	Donativos	-	-
Incremento por Variación de Inventarios	-	-	Transferencias al Exterior	-	-
Disminución del Exceso de Estimaciones por Pérdida o Deterioro u Obsolescencia	-	-	Participaciones y Aportaciones	-	-
Disminución del Exceso de Provisiones	-	-	Participaciones	-	-
Otros Ingresos y Beneficios Varios	-	-	Aportaciones	-	-
Total de Ingresos y Otros Beneficios	64,479,326	27,126,670	Convenios	-	-
			Intereses, Comisiones y Otros Gastos de la Deuda Pública	-	-
			Intereses de la Deuda Pública	-	-
			Comisiones de la Deuda Pública	-	-
			Gastos de la Deuda Pública	-	-
			Costo por Coberturas	-	-
			Apoyos Financieros	-	-
			Otros Gastos y Pérdidas Extraordinarias	330,424	240,191
			Estimaciones, Depreciaciones, Deterioros, Obsolescencia y Amortizaciones	330,424	240,191
			Provisiones	-	-
			Disminución de Inventarios	-	-
			Otros Gastos	-	-
			Inversión Pública	-	-
			Inversión Pública no Capitalizable	-	-
			Total de Gastos y Otras Pérdidas	51,017,363	24,010,504
			Resultados del Ejercicio (Ahorro/Desahorro)	13,461,963	3,116,166

Bajo protesta de decir verdad declaramos que los Estados Financieros y sus notas, son razonablemente correctos y son responsabilidad del emisor.

Segundo Informe de Cuenta Pública
INSTITUTO DEL DEPORTE Y CULTURA FISICA DEL ESTADO DE MORELOS
 Estado de Situación Financiera
 Al 30 de Junio de 2022 y 2023
 (Cifras en Pesos)



CONCEPTO	Año		CONCEPTO	Año	
	2023	2022		2023	2022
ACTIVO			PASIVO		
Activo Circulante			Activo Circulante		
Efectivo y Equivalentes	16,257,072	5,006,923	Cuentas por Pagar a Corto Plazo	332,223	1,011,000
Derechos a Recibir Efectivo o Equivalentes	483	60,001	Documentos por Pagar a Corto Plazo	-	-
Derechos a Recibir Bienes o Servicios	-	-	Porción a Corto Plazo de la Deuda Pública a Largo Plazo	-	-
Inventarios	-	-	Títulos y Valores a Corto Plazo	-	-
Almacenes	-	-	Pasivos Diferidos a Corto Plazo	-	-
Estimación por Pérdida o Deterioro de Activos Circulantes	-	-	Fondos y Bienes de Terceros en Garantía y/o Administración a Corto Plazo	212,628	11,331
Otros Activos Circulantes	-	-	Provisiones a Corto Plazo	-	-
Total de Activos Circulantes	16,257,555	5,066,924	Otros Pasivos a Corto Plazo	49,871	57,827
			Total de Pasivos Circulantes	594,522	1,080,158
Activo No Circulante			Pasivo No Circulante		
Inversiones Financieras a Largo Plazo	-	-	Cuentas por Pagar a Largo Plazo	-	-
Derechos a Recibir Efectivo o Equivalentes a Largo Plazo	-	-	Documentos por Pagar a Largo Plazo	-	-
Bienes Inmuebles, Infraestructura y Construcciones en Proceso	-	-	Deuda Pública a Largo Plazo	-	-
Bienes Muebles	21,151,832	20,345,324	Pasivos Diferidos a Largo Plazo	-	-
Activos Intangibles	329,600	329,600	Fondos y Bienes de Terceros en Garantía y/o en Administración a Largo Plazo	18,050	18,050
Depreciación, Deterioro y Amortización Acumulada de Bienes	(3,548,793)	(2,967,172)	Provisiones a Largo Plazo	-	-
Activos Diferidos	-	-	Total de Pasivos No Circulantes	18,050	18,050
Estimación por Pérdida o Deterioro de Activos no Circulantes	-	-	Total del Pasivo	612,572	1,098,208
Otros Activos no Circulantes	-	-	HACIENDA PÚBLICA / PATRIMONIO		
Total de Activos No Circulantes	17,932,639	17,707,752	Hacienda Pública / Patrimonio Contribuido	15,313,207	15,313,207
Total del Activo	34,190,194	22,774,676	Aportaciones	-	-
			Donaciones de Capital	15,313,207	15,313,207
			Actualización de la Hacienda Pública / Patrimonio	-	-
			Hacienda Pública / Patrimonio Generado	18,264,415	6,363,261
			Resultados del Ejercicio (Ahorro / Desahorro)	13,461,963	3,116,166
			Resultados de Ejercicios Anteriores	4,802,452	3,247,095
			Revalúos	-	-
			Reservas	-	-
			Rectificaciones de Resultados de Ejercicios Anteriores	-	-
			Exceso o Insuficiencia en la Actualización de la Hacienda Pública / Patrimonio	-	-
			Resultado por Posición Monetaria	-	-
			Resultado por Tenencia de Activos no Monetarios	-	-
			Total Hacienda Pública / Patrimonio	33,577,622	21,676,468
			Total del Pasivo y Hacienda Pública / Patrimonio	34,190,194	22,774,676

Bajo protesta de decir verdad declaramos que los Estados Financieros y sus notas, son razonablemente correctos y son responsabilidad del emisor.

CONCEPTO	30 de junio 2023	31 de diciembre 2022	CONCEPTO	30 de junio 2023	31 de diciembre 2022
ACTIVO			PASIVO		
Activo Circulante			Pasivo Circulante		
Efectivo y Equivalentes	16,257,072	3,814,440	Cuentas por Pagar a Corto Plazo	332,223	1,388,368
Efectivo	-	-	Servicios Personales por Pagar a Corto Plazo	8,658	761,672
Bancos/Tesorería	16,257,072	3,814,440	Proveedores por Pagar a Corto Plazo	193,286	160,201
Bancos/Dependencias y Otros	-	-	Contratistas por Obras Públicas por Pagar a Corto Plazo	-	-
Inversiones Temporales (Hasta 3 meses)	-	-	Participaciones y Aportaciones por Pagar a Corto Plazo	-	-
Fondos con Afectación Específica	-	-	Transferencias Otorgadas por Pagar a Corto Plazo	-	15,404
Depósitos de Fondos de Terceros en Garantía y/o Admón.	-	-	Int., Comisiones y Otros Gastos de la Deuda Púb. por Pagar a Corto Plazo	-	-
Otros Efectivos y Equivalentes	-	-	Retenciones y Contribuciones por Pagar a Corto Plazo	130,279	451,091
Derechos a Recibir Efectivo o Equivalentes	483	108,030	Devoluciones de la Ley de Ingresos por Pagar a Corto Plazo	-	-
Inversiones Financieras de Corto Plazo	-	-	Otras Cuentas por Pagar a Corto Plazo	-	-
Cuentas por Cobrar a Corto Plazo	-	-	Documentos por Pagar a Corto Plazo	-	-
Deudores Diversos por Cobrar a Corto Plazo	483	108,030	Documentos Comerciales por Pagar a Corto Plazo	-	-
Ingresos por Recuperar a Corto Plazo	-	-	Documentos con Contratistas por Obras Púb. por Pagar a Corto Plazo	-	-
Deudores por Anticipos de la Tesorería a Corto Plazo	-	-	Otros Documentos por Pagar a Corto Plazo	-	-
Préstamos Otorgados a Corto Plazo	-	-	Porción a Corto Plazo de la Deuda Pública a Largo Plazo	-	-
Otros Derechos a Recibir Efectivo o Equiv. a Corto Plazo	-	-	Porción a Corto Plazo de la Deuda Pública	-	-
Derechos a Recibir Bienes o Servicios	-	-	Porción a Corto Plazo de Arrendamiento Financiero	-	-
Ant. a Proveedores por Adq. de Bienes y Prest. de Serv. a Corto Plazo	-	-	Títulos y Valores a Corto Plazo	-	-
Ant. a Proveedores por Adq. de Bienes Inm. y Muebles a Corto Plazo	-	-	Pasivos Diferidos a Corto Plazo	-	-
Ant. a Proveedores por Adq. de Bienes Intangibles a Corto Plazo	-	-	Ingresos Cobrados por Adelantado a Corto Plazo	-	-
Anticipo a Contratistas por Obras Públicas a Corto Plazo	-	-	Intereses Cobrados por Adelantado a Corto Plazo	-	-
Otros Derechos a Recibir Bienes o Servicios a Corto Plazo	-	-	Otros Pasivos Diferidos a Corto Plazo	-	-
Inventarios	-	-	Fondos y Bienes de Terceros en Garantía y/o Admón. a C. P.	212,628	182,731
Inventario de Mercancías para Venta	-	-	Fondos en Garantía a Corto Plazo	-	-
Inventario de Mercancías Terminadas	-	-	Fondos en Administración a Corto Plazo	-	-
Inventario de Mercancías en Proceso de Elaboración	-	-	Fondos Contingentes a Corto Plazo	-	-
Inventario de Materias Primas, Mat. y Suministros para Producción	-	-	Fondos de Fideicomisos, Mandatos y Contratos Análogos a Corto Plazo	-	-
Bienes en Tránsito	-	-	Otros Fondos de Terceros en Garantía y/o Administración a Corto Plazo	212,628	182,731
Almacenes	-	-	Valores y Bienes en Garantía a Corto Plazo	-	-
Estimación por Pérdida o Deterioro de Activos Circulantes	-	-	Provisiones a Corto Plazo	-	-
Est. para Ctas. Incobrables por Derechos a Recibir Efectivo o Equiv.	-	-	Provisión para Demandas y Juicios a Corto Plazo	-	-
Estimación por Deterioro de Inventarios	-	-	Provisión para Contingencias a Corto Plazo	-	-
Otros Activos Circulantes	-	-	Otras Provisiones a Corto Plazo	-	-
Valores en Garantía	-	-	Otros Pasivos a Corto Plazo	49,671	4,552
Bienes en Garantía (excluye depósitos de fondos)	-	-	Ingresos por Clasificar	49,671	4,552
Bienes Deriv. de Embargos, Decom., Aseguramientos y Dación en Pago	-	-	Recaudación por Participar	-	-
Adquisición con Fondos de Terceros	-	-	Otros Pasivos Circulantes	-	-
Total de Activos Circulantes	16,257,555	3,922,470	Total de Pasivos Circulantes	594,522	1,575,651

CONCEPTO	30 de junio 2023	31 de diciembre 2022	CONCEPTO	30 de junio 2023	31 de diciembre 2022
Activo No Circulante			Pasivo No Circulante		
Inversiones Financieras a Largo Plazo	-	-	Cuentas por Pagar a Largo Plazo	-	-
Derechos a Recibir Efectivo o Equivalentes a Largo Plazo	-	-	Documentos por Pagar a Largo Plazo	-	-
Bienes Inmuebles, Infraestructura y Const. en Proceso	-	-	Deuda Pública a Largo Plazo	-	-
Bienes Muebles	21,151,832	21,151,832	Pasivos Diferidos a Largo Plazo	-	-
Activos Intangibles	329,600	329,600	Fdos. y Bienes de Terceros en Garantía y/o en Admón. a L.P.	18,050	18,050
Depreciación, Deterioro y Amortización Acumulada de Bienes	(3,548,793)	(3,218,370)	Provisiones a Largo Plazo	-	-
Activos Diferidos	-	-	Total de Pasivos No Circulantes	18,050	18,050
Estimación por Pérdida o Deterioro de Activos no Circulantes	-	-	Total del Pasivo	612,572	1,593,701
Otros Activos no Circulantes	-	-			
Total de Activos No Circulantes	17,932,639	18,263,062	HACIENDA PÚBLICA / PATRIMONIO		
			Hacienda Pública / Patrimonio Contribuido	15,313,207	15,313,207
			Aportaciones	-	-
			Donaciones de Capital	15,313,207	15,313,207
			Actualización de la Hacienda Pública / Patrimonio	-	-
Total del Activo	34,190,194	22,185,532	Hacienda Pública / Patrimonio Generado	18,264,415	5,278,624
			Resultados del Ejercicio (Ahorro / Desahorro)	13,461,963	2,031,529
			Resultados de Ejercicios Anteriores	4,802,452	3,247,095
			Revalúos	-	-
			Reservas	-	-
			Rectificaciones de Resultados de Ejercicios Anteriores	-	-
			Exceso o Insuficiencia en la Actualización de la Hacienda Pública / Patrimonio	-	-
			Resultado por Posición Monetaria	-	-
			Resultado por Tenencia de Activos no Monetarios	-	-
			Total Hacienda Pública / Patrimonio	33,577,622	20,591,831
			Total del Pasivo y Hacienda Pública / Patrimonio	34,190,194	22,185,532


Bajo protesta de decir verdad declaramos que los Estados Financieros y sus notas, son razonablemente correctos y son responsabilidad del emisor.

Segundo Informe de Cuenta Pública
INSTITUTO DEL DEPORTE Y CULTURA FÍSICA DEL ESTADO DE MORELOS
 Estado de Cambios en la Situación Financiera
 Del 1 de enero al 30 de Junio de 2023
 (Cifras en Pesos)



Concepto	Origen	Aplicación	Concepto	Origen	Aplicación
ACTIVO	437,970	12,442,632	PASIVO	75,016	1,056,145
Activo Circulante	107,547	12,442,632	Pasivo Circulante	75,016	1,056,145
Efectivo y Equivalentes	-	12,442,632	Cuentas por Pagar a Corto Plazo	-	1,056,145
Derechos a Recibir Efectivo o Equivalentes	107,547	-	Documentos por Pagar a Corto Plazo	-	-
Derechos a Recibir Bienes o Servicios	-	-	Porción a Corto Plazo de la Deuda Pública a Largo Plazo	-	-
Inventarios	-	-	Títulos y Valores a Corto Plazo	-	-
Almacenes	-	-	Pasivos Diferidos a Corto Plazo	-	-
Estimación por Pérdida o Deterioro de Activos Circulantes	-	-	Fdos. y Bienes de Terceros en Garantía y/o Admón. a C. P.	29,897	-
Otros Activos Circulantes	-	-	Provisiones a Corto Plazo	-	-
Activo No Circulante	330,423	-	Otros Pasivos a Corto Plazo	45,119	-
Inversiones Financieras a Largo Plazo	-	-	Pasivo No Circulante	-	-
Derechos a Recibir Efectivo o Equivalentes a Largo Plazo	-	-	Cuentas por Pagar a Largo Plazo	-	-
Bienes Inmuebles, Infraestructura y Constr. en Proceso	-	-	Documentos por Pagar a Largo Plazo	-	-
Bienes Muebles	-	-	Deuda Pública a Largo Plazo	-	-
Activos Intangibles	-	-	Pasivos Diferidos a Largo Plazo	-	-
Depreciación, Deterioro y Amort. Acumulada de Bienes	330,423	-	Fdos. y Bienes de Terceros en Garantía y/o Admón. a L. P.	-	-
Activos Diferidos	-	-	Provisiones a Largo Plazo	-	-
Est. por Pérdida o Deterioro de Activos no Circulantes	-	-	HACIENDA PÚBLICA / PATRIMONIO	12,985,791	-
Otros Activos no Circulantes	-	-	Hacienda Pública / Patrimonio Contribuido	-	-
			Aportaciones	-	-
			Donaciones de Capital	-	-
			Actualización de la Hacienda Pública / Patrimonio	-	-
			Hacienda Pública / Patrimonio Generado	12,985,791	-
			Resultados del Ejercicio (Ahorro / Desahorro)	11,430,434	-
			Resultados de Ejercicios Anteriores	1,555,357	-
			Revalúos	-	-
			Reservas	-	-
			Rectificaciones de Resultados de Ejercicios Anteriores	-	-
			Exceso o Insuficiencia en la Actualización de la Hacienda Pública / Patrimonio	-	-
			Resultado por Posición Monetaria	-	-
			Resultado por Tenencia de Activos no Monetarios	-	-

Bajo protesta de decir verdad declaramos que los Estados Financieros y sus notas, son razonablemente correctos y son responsabilidad del emisor.



Segundo Informe de Cuenta Pública
INSTITUTO DEL DEPORTE Y CULTURA FISICA DEL ESTADO DE MORELOS
 Estado Analítico del Activo
 Del 1 de enero al 30 de junio de 2023
 (Cifras en Pesos)

Concepto	Saldo Inicial 1	Cargos del Periodo 2	Abonos del Periodo 3	Saldo Final 4 = (1 + 2 - 3)	Variación del Periodo (4 - 1)
ACTIVO	22,185,532	154,781,712	142,777,050	34,190,194	12,004,662
Activo Circulante	3,922,470	154,781,712	142,446,627	16,257,555	12,335,085
Efectivo y Equivalentes	3,814,440	79,596,352	67,153,720	16,257,072	12,442,632
Derechos a Recibir Efectivo o Equivalentes	108,030	75,185,360	75,292,907	483	(107,547)
Derechos a Recibir Bienes o Servicios	-	-	-	-	-
Inventarios	-	-	-	-	-
Almacenes	-	-	-	-	-
Estimación por Pérdida o Deterioro de Activos Circulantes	-	-	-	-	-
Otros Activos Circulantes	-	-	-	-	-
Activo No Circulante	18,263,062	-	330,423	17,932,639	(330,423)
Inversiones Financieras a Largo Plazo	-	-	-	-	-
Derechos a Recibir Efectivo o Equivalentes a Largo Plazo	-	-	-	-	-
Bienes Inmuebles, Infraestructura y Constr. en Proceso	-	-	-	-	-
Bienes Muebles	21,151,832	-	-	21,151,832	-
Activos Intangibles	329,600	-	-	329,600	-
Depreciación, Deterioro y Amort. Acumulada de Bienes	(3,218,370)	-	330,423	(3,548,793)	(330,423)
Activos Diferidos	-	-	-	-	-
Est. por Pérdida o Deterioro de Activos no Circulantes	-	-	-	-	-
Otros Activos no Circulantes	-	-	-	-	-

Bajo protesta de decir verdad declaramos que los Estados Financieros y sus notas, son razonablemente correctos y son responsabilidad del emisor.



Segundo Informe de Cuenta Pública
INSTITUTO DEL DEPORTE Y CULTURA FISICA DEL ESTADO DE MORELOS
 Estado Analítico de la Deuda y Otros Pasivos
 Del 1 de enero al 30 de junio de 2023
 (Cifras en Pesos)



Denominación de las Deudas	Moneda de Contratación	Institución o País Acreedor	Saldo Inicial del Periodo	Saldo Final del Periodo
DEUDA PÚBLICA				
Corto Plazo				
Deuda Interna	Pesos		-	-
Instituciones de Crédito			-	-
Títulos y Valores			-	-
Arrendamientos Financieros			-	-
Deuda Externa	Pesos		-	-
Organismos Financieros Internacionales			-	-
Deuda Bilateral			-	-
Títulos y Valores			-	-
Arrendamientos Financieros			-	-
<i>Subtotal a Corto Plazo</i>			-	-
Largo Plazo				
Deuda Interna	Pesos		-	-
Instituciones de Crédito			-	-
Títulos y Valores			-	-
Arrendamientos Financieros			-	-
Deuda Externa	Pesos		-	-
Organismos Financieros Internacionales			-	-
Deuda Bilateral			-	-
Títulos y Valores			-	-
Arrendamientos Financieros			-	-
<i>Subtotal a Largo Plazo</i>			-	-
Otros Pasivos			1,593,701	612,572
Total Deuda y Otros Pasivos			1,593,701	612,572

Bajo protesta de decir verdad declaramos que los Estados Financieros y sus notas, son razonablemente correctos y son responsabilidad del emisor.

Denominación de la Deuda Pública y Otros Pasivos	Saldo al 31 de Diciembre de 2022	Disposiciones del Periodo	Amortizaciones del Periodo	Revaluaciones, Reclasificaciones y Otros Ajustes	Saldo Final del Periodo	Pago de Intereses del Periodo	Pago de Comisiones y demás costos asociados durante el Periodo
Deuda Pública	-	-	-	-	-	-	-
<i>Corto Plazo</i>	-	-	-	-	-	-	-
<i>Instituciones de Crédito</i>	-	-	-	-	-	-	-
<i>Títulos y Valores</i>	-	-	-	-	-	-	-
<i>Arrendamientos Financieros</i>	-	-	-	-	-	-	-
<i>Largo Plazo</i>	-	-	-	-	-	-	-
<i>Instituciones de Crédito</i>	-	-	-	-	-	-	-
<i>Títulos y Valores</i>	-	-	-	-	-	-	-
<i>Arrendamientos Financieros</i>	-	-	-	-	-	-	-
Otros Pasivos	1,593,701	-	-	-	612,572	-	-
Total de la Deuda Pública y Otros Pasivos	1,593,701	-	-	-	612,572	-	-
Deuda Contingente¹ (Informativo)							
Deuda Contingente 1	-	-	-	-	-	-	-
Deuda Contingente 2	-	-	-	-	-	-	-
Deuda Contingente xx	-	-	-	-	-	-	-
Valor de Instrumentos Bono Cupón Cero²							
Instrumento Bono Cupón Cero 1	-	-	-	-	-	-	-
Instrumento Bono Cupón Cero 2	-	-	-	-	-	-	-
Instrumento Bono Cupón Cero 3	-	-	-	-	-	-	-

1 Se refiere a cualquier Financiamiento sin fuente o garantía de pago definida, que sea asumida de manera solidaria o subsidiaria por las Entidades Federativas con sus Municipios, organismos descentralizados y empresas de participación estatal mayoritaria y fideicomisos, locales o municipales, y por los Municipios con sus respectivos organismos descentralizados y empresas de participación municipal mayoritaria.

2 Se refiere al valor del Bono Cupón Cero que respalda el pago de los créditos asociados al mismo (Activo).

Obligaciones a Corto Plazo	Monto Contratado	Plazo Pactado	Tasa de Interés	Comisiones y Costos Relacionados	Tasa Efectiva
Obligaciones a Corto Plazo (Informativo)					
Crédito 1	-	-	-	-	-
Crédito 2	-	-	-	-	-
Crédito xx	-	-	-	-	-

Bajo protesta de decir verdad declaramos que los Estados Financieros y sus notas, son razonablemente correctos y son responsabilidad del emisor.

Segundo Informe de Cuenta Pública
INSTITUTO DEL DEPORTE Y CULTURA FISICA DEL ESTADO DE MORELOS
 Informe Analítico de Obligaciones Diferentes de Financiamientos - LDF
 Del 1 de enero al 30 de junio de 2023
 (Cifras en Pesos)



Denominación de las Obligaciones Diferentes de Financiamiento	Fecha del Contrato	Fecha de inicio de operación del proyecto	Fecha de vencimiento	Monto de la inversión pactado	Plazo pactado	Monto promedio mensual del pago de la contraprestación	Monto promedio mensual del pago de la contraprestación correspondiente al pago de inversión	Monto pagado de la inversión al 30 de junio de 2023	Monto pagado de la inversión actualizado al 30 de junio de 2023	Saldo pendiente por pagar de la inversión al 30 de junio de 2023
Asociaciones Público Privadas (APP´s)				-		-	-	-	-	-
APP 1				-		-	-	-	-	-
APP 2				-		-	-	-	-	-
APP 3				-		-	-	-	-	-
APP XX				-		-	-	-	-	-
Otros Instrumentos				-		-	-	-	-	-
Otro Instrumento 1				-		-	-	-	-	-
Otro Instrumento 2				-		-	-	-	-	-
Otro Instrumento 3				-		-	-	-	-	-
Otro Instrumento xx				-		-	-	-	-	-
Total de Obligaciones Diferentes de Financiamiento				-		-	-	-	-	-

NO APLICA

Bajo protesta de decir verdad declaramos que los Estados Financieros y sus notas, son razonablemente correctos y son responsabilidad del emisor.

Segundo Informe de Cuenta Pública
INSTITUTO DEL DEPORTE Y CULTURA FÍSICA DEL ESTADO DE MORELOS
 Estado de Variación en la Hacienda Pública
 Del 1 de enero al 30 de Junio de 2023
 (Cifras en Pesos)



Concepto	Hacienda Pública/Patrimonio Contribuido	Hacienda Pública/Patrimonio Generado de Ejercicios Anteriores	Hacienda Pública/Patrimonio Generado del Ejercicio	Exceso o Insuficiencia en la Actualización de la Hacienda Pública / Patrimonio	TOTAL
Hacienda Pública / Patrimonio Contribuido Neto de 2022	15,313,207	-	-	-	15,313,207
Aportaciones	-	-	-	-	-
Donaciones de Capital	15,313,207	-	-	-	15,313,207
Actualización de la Hacienda Pública / Patrimonio	-	-	-	-	-
Hacienda Pública / Patrimonio Generado Neto de 2022	-	3,247,095	2,031,529	-	5,278,624
Resultados del Ejercicio (Ahorro / Desahorro)	-	-	2,031,529	-	2,031,529
Resultados de Ejercicios Anteriores	-	3,247,095	-	-	3,247,095
Revalúos	-	-	-	-	-
Reservas	-	-	-	-	-
Rectificaciones de Resultados de Ejercicios Anteriores	-	-	-	-	-
Exceso o Insuficiencia en la Actualización de la Hacienda Pública / Patrimonio Neto de 2022	-	-	-	-	-
Resultado por Posición Monetaria	-	-	-	-	-
Resultado por Tenencia de Activos no Monetarios	-	-	-	-	-
Hacienda Pública / Patrimonio Neto Final de 2022	15,313,207	3,247,095	2,031,529	-	20,591,831
Cambios en la Hacienda Pública / Patrimonio Contribuido Neto de 2023	-	-	-	-	-
Aportaciones	-	-	-	-	-
Donaciones de Capital	-	-	-	-	-
Actualización de la Hacienda Pública / Patrimonio	-	-	-	-	-
Variaciones de la Hacienda Pública / Patrimonio Generado Neto de 2023	-	1,555,357	11,430,434	-	12,985,791
Resultados del Ejercicio (Ahorro / Desahorro)	-	-	13,461,963	-	13,461,963
Resultados de Ejercicios Anteriores	-	1,555,357	(2,031,529)	-	(476,172)
Revalúos	-	-	-	-	-
Reservas	-	-	-	-	-
Rectificaciones de Resultados de Ejercicios Anteriores	-	-	-	-	-
Cambios en el Exceso o Insuficiencia en la Actualización de la Hacienda Pública / Patrimonio Neto de 2023	-	-	-	-	-
Resultado por Posición Monetaria	-	-	-	-	-
Resultado por Tenencia de Activos no Monetarios	-	-	-	-	-
Hacienda Pública / Patrimonio Neto Final de 2023	15,313,207	4,802,452	13,461,963	-	33,577,622

Bajo protesta de decir verdad declaramos que los Estados Financieros y sus notas, son razonablemente correctos y son responsabilidad del emisor.

Concepto		2023	2022	Concepto		2023	2022
Flujos de Efectivo de las Actividades de Operación				Flujos de Efectivo de las Actividades de Inversión			
Origen		64,479,326	27,126,670	Origen		182,563	72,722
Impuestos		-	-	Bienes Inmuebles, Infraestructura y Construcciones en Proceso		-	-
Cuotas y Aportaciones de Seguridad Social		-	-	Bienes Muebles		-	-
Contribuciones de Mejoras		-	-	Otros Orígenes de Inversión		182,563	72,722
Derechos		-	-	Aplicación		1,532,318	809,658
Productos		-	-	Bienes Inmuebles, Infraestructura y Construcciones en Proceso		-	-
Aprovechamientos		-	-	Bienes Muebles		-	-
Ingresos por Venta de Bienes y Prestación de Servicios		-	-	Otras Aplicaciones de Inversión		1,532,318	809,658
Participaciones, Aportaciones, Convenios, Incentivos Derivados de la Colaboración Fiscal y Fondos Distintos de Aportaciones	26,000,000			Flujos Netos de Efectivo por Actividades de Inversión		(1,349,755)	(736,936)
Transferencias, Asignaciones, Subsidios y Subvenciones, y Pensiones y Jubilaciones	38,479,326		27,126,670	Flujo de Efectivo de las Actividades de Financiamiento			
Otros Orígenes de Operación	-		-	Origen		-	-
Aplicación		50,686,939	24,010,504	Endeudamiento Neto		-	-
Servicios Personales		6,628,111	5,814,026	Interno		-	-
Materiales y Suministros		497,925	656,227	Externo		-	-
Servicios Generales		5,730,310	6,444,811	Otros Orígenes de Financiamiento		-	-
Transf. Internas y Asignaciones al Sector Público		-	-	Aplicación		-	-
Transferencias al resto del Sector Público		-	-	Servicios de la Deuda		-	-
Subsidios y Subvenciones		-	-	Interno		-	-
Ayudas Sociales		37,722,627	10,855,249	Externo		-	-
Pensiones y Jubilaciones		107,966	-	Otras Aplicaciones de Financiamiento		-	-
Transf. a Fideicomisos, Mandatos y Contratos Análogos		-	-	Flujos Netos de Efectivo por Actividades de Financiamiento		-	-
Transferencias a la Seguridad Social		-	-	Incremento/Disminución Neta en el Efectivo y Equivalentes al Efectivo		12,442,632	2,379,230
Donativos		-	240,191	Efectivo y Equivalentes al Efectivo al Inicio del Ejercicio		3,814,440	2,627,693
Transferencias al Exterior		-	-	Efectivo y Equivalentes al Efectivo al Final del Ejercicio		16,257,072	5,006,923
Participaciones		-	-				
Aportaciones		-	-				
Convenios		-	-				
Otras Aplicaciones de Operación		-	-				
Flujos Netos de Efectivo por Actividades de Operación		13,792,387	3,116,166				

Bajo protesta de decir verdad declaramos que los Estados Financieros y sus notas, son razonablemente correctos y son responsabilidad del emisor.

La administración del periodo 2012-2018 del Instituto del Deporte y Cultura Física del Estado de Morelos generó un adeudo con el Sistema de Agua Potable y Alcantarillado de Cuernavaca (SAPAC) que al 31 de diciembre 2018 asciende a \$3'815,443.00 según recibo n° 00081564.

Actualmente se están realizando las gestiones correspondientes por parte del área jurídica del Instituto del Deporte y darle una solución a éste pasivo.

El importe al 31 de diciembre de 2022 que se presenta es de \$5'791,415.00 del bimestre 6 del año 2022 con recibo n° 0412282, el cual se tiene registrado en cuentas de orden.

INSTITUTO DEL DEPORTE Y CULTURA FÍSICA DEL ESTADO DE MORELOS
NOTAS A LOS ESTADOS FINANCIEROS
Del 1 de Enero al 30 de Junio de 2023

A) NOTAS DE DESGLOSE

I) NOTAS AL ESTADO DE SITUACIÓN FINANCIERA

Activo

Efectivo y equivalentes

Bancos

El saldo de esta cuenta es por la cantidad de \$ 16,257,071.74 y se integra del saldo al 30 de Junio de 2023 de las cuentas bancarias propiedad del instituto las cuales son las siguientes:

Cuenta	
Banca Mifel No. Cuenta 340010167 federal	19,802.58
Banca Mifel No. Cuenta 340010132 ingresos propios	211.46
Banca Afirme No. Cuenta 143129292 recurso propio	3,960,548.84
Banca Afirme No. Cuenta 143129284 recurso estatal	264,120.02
Banco Azteca No. Cuenta 51916187 Concentradora	5,200.00
Banco Azteca No. Cuenta 51916277 U.D. Alberca Centenario propio	7,810.00
Banco Azteca No. Cuenta 51916301 U.D. Caeza propio	6,820.0
Banco Azteca No. Cuenta 51916312 U.D. Margarita Maza propio	2,630.00
Banco Azteca No. Cuenta 51916198 U.D. Centenario propio	10,690.00
Banco Azteca No. Cuenta 51916345 U.D. Miraval propio	380.00
Banco Azteca No. Cuenta 51916299 U.D. Revolución propio	14,370.00
Banco Azteca No. Cuenta 51916334 U.D. Miguel Alemán propio	1,200.00
Banco Azteca No. Cuenta 519133099 U.D. Los Pinos propio	560.00
Banca Afirme No. Cuenta 143134555 recurso estatal nomina	800,030.91
Banca Afirme No. Cuenta 143134563 recurso estatal gasto operativo	1,889,425.18
Banca Afirme No. Cuenta 143134571 apoyo recurso estatal deporte	9,183,564.35
Banca Afirme No. Cuenta 143134598 recurso estatal deporte adaptado	32,267.32
Banca Afirme No. Cuenta 143134601 recurso estatal jubilados	27,544.04
Banca Afirme No. Cuenta 143135128 recurso federal Nacionales 2023	29,897.04
Total	<u><u>16,257,071.74</u></u>

Derechos a recibir efectivo y equivalentes y bienes y servicios a recibir

Deudores diversos por cobrar a corto plazo

El saldo de esta cuenta es por la cantidad de \$ 483.50 y se integra de la siguiente manera:

Deudores varios	483.50
Total	<u><u>483.50</u></u>

Bienes muebles, inmuebles e intangibles

Bienes muebles

El saldo de la cuenta de bienes muebles es por la cantidad de \$ 21,151,832.06 y se integra de la siguiente manera:

Mobiliario y equipo de administración	2,685,496.74
Mobiliario y equipo educacional y recreativo	9,776,708.40
Equipo e instrumental médico y de laboratorio	402,725.25
Equipo de transporte	8,054,276.15
Maquinaria , otros equipos y herramientas	232,625.52
Total	21,151,832.06

Activos intangibles

El saldo de esta cuenta es por la cantidad de \$ 329,600.00, y se integra como sigue:

Software	329,600.00
Total	329,600.00

Depreciación, deterioro y amortización acumulada de bienes

Depreciación acumulada de bienes muebles

El saldo de esta cuenta es por la cantidad de (\$ 3,219,193.55) que se integra de la siguiente manera:

Depreciación de bienes muebles 2012	(362,349.95)
Depreciación de bienes muebles 2013	(719,174.77)
Depreciación de bienes muebles 2014	(997,259.44)
Depreciación de bienes muebles 2015	(44,037.37)
Depreciación de bienes muebles 2016	(96,272.53)
Depreciación de bienes muebles 2017	(6,588.23)
Depreciación de bienes muebles 2019	(125,136.44)
Depreciación de bienes muebles 2020	(189,570.30)
Depreciación de bienes muebles 2021	(540,083.71)
Depreciación de bienes muebles 2022	(138,720.81)
Total	(3,219,193.55)

Amortización acumulada de activos intangibles

El saldo de esta cuenta es por la cantidad de (\$329,600.00) que se integra de la siguiente manera:

Amortización de activos intangibles 2013	(318,000.00)
Amortización de activos intangibles 2019	(11,600.00)
Total	(329,600.00)

Pasivo

Cuentas por pagar a corto plazo

Servicios Personales por pagar

El saldo de esta cuenta es por la cantidad de \$8,657.84 como a continuación se detalla:

Provisión aguinaldo 2022 Norma Vaquero Vences	5,672.26
Personal de nómina mecanizada del Instituto recurso estatal	

Provisión finiquito 2022 Norma Vaquero Vences Personal de nómina mecanizada del Instituto recurso estatal	2,985.58
Total	8,657.84

Proveedores por pagar

El saldo de esta cuenta es por la cantidad de \$193,285.63 como a continuación se detalla:

Gobierno del Estado de Morelos Servicio diurno de 12 horas del mes de marzo 2018 recurso estatal	19,603.00
Priscila Santoveña Ocampo Honorarios asimilables de los meses de julio y agosto 2018 recurso estatal	14,000.00
CFE Suministrador de Servicios Básicos Energía Eléctrica U.D. Ticumán diciembre 2022 recurso estatal	39,837.00
Grupo de Mantenimiento Admón y Servicio S.C. Conservación de agua de albercas junio 2023 recurso estatal	119,845.63
Total	193,285.63

Retenciones y contribuciones por pagar

El saldo de esta cuenta es por la cantidad de \$130,279.38 que se integra de la siguiente manera:

Retenciones I.S.R. sobre Sueldos Estatal	61,292.68
Retenciones I.S.R. Asimilables Estatal	24,952.08
Cuota Obrera Aportación IMSS	35,640.53
Cuota Obrera Aportación Seguro de Vida	124.50
Cuota Obrera Aportación Instituto de Crédito	(373.44)
Retenciones I.S.R. Servicios Profesionales Propio	6,908.38
Retenciones I.S.R. Resico Estatal	11.24
Retenciones del 2 al millar con proveedores	1,723.41
Total	130,279.38

Otros fondos de terceros en garantía y/o administración a corto plazo

El saldo de esta cuenta es por la cantidad de \$ 212,627.71 se integra por el saldo acreedor resultado de la queja administrativa 08/2015 \$ 182,720.00, Mapfre de México, S.A. \$10.67 e Intereses ganados de la cuenta de Conade \$29,897.04

Otros pasivos a corto plazo

El saldo de esta cuenta es por la cantidad de \$ 49,671.46 se integra por la cuenta de ingresos por cuenta del Gobierno del Estado.

Otros fondos de Terceros por pagar a largo plazo

El saldo de esta cuenta es por la cantidad de \$ 18,050.00

II) NOTAS AL ESTADO DE ACTIVIDADES

Ingresos de gestión

Participaciones y aportaciones.

Convenios

Esta cuenta muestra los ingresos convenidos con la Comisión Nacional de Cultura Física y Deporte referente al recurso federal que recibe el Instituto con un saldo de \$ 26,000,000.00 al 30 de Junio de 2023 y se integra de la siguiente manera:

Conade Nacionales 2023		26,000,000.00
	Total	26,000,000.00

Transferencias, asignaciones, subsidios y otras ayudas.

Esta cuenta muestra los ingresos recibidos por el Gobierno del Estado de Morelos a través de transferencias con un saldo de \$ 38,479,325.62 al 30 de Junio de 2023 y se integra de la siguiente manera:

Recurso Estatal para la Operación del Instituto

Servicios personales		7,334,097.82
Materiales y suministros		1,073,941.98
Servicios generales		4,751,591.00
Bienes muebles		147,400.00
Pensiones y Jubilaciones		110,434.41
Intereses ganados cuentas bancarias de recurso estatal		70,752.41
Ingresos propios - ampliación presupuestal		4,491,108.00
Unidad deportiva Revolución	690,365.25	
Unidad deportiva Centenario	1,022,531.32	
Unidad deportiva Miraval	78,770.00	
Unidad deportiva Miguel Alemán	11,900.00	
Unidad deportiva Margarita Maza	100,655.00	
Unidad deportiva Ticumán	1,900.00	
Complejo acuático Emiliano Zapata	872,493.00	
Unidad deportiva Los Pinos	69,925.00	
Alberca Centenario	1,499,807.81	
Centro Médico Centenario	140,090.00	
Otros ingresos	1,800.00	
Intereses ganados recurso propio Banco Azteca	870.62	
	Total	17,979,325.62

Recurso Estatal para Apoyo a deportistas Convencional y Adaptado

Apoyo a deportistas que participen en competencias *		13,350,000.00
Apoyo y difusión del Deporte Adaptado		150,000.00
Apoyo financiero Nacionales CONADE 2023		7,000,000.00
	Total	20,500,000.00

Gastos y otras pérdidas:

Servicios personales

El gasto por las remuneraciones al personal de carácter permanente al 30 de Junio de 2023 presenta un importe de \$ 6,628,111.31 y se integra como sigue:

Remuneraciones al personal de carácter permanente		1,759,872.01
Remuneraciones al personal de carácter transitorio		1,537,606.15
Remuneraciones adicionales y especiales		553,817.87
Seguridad social		800,897.61
Otras prestaciones sociales y económicas		1,975,917.67
	Total	6,628,111.31

Materiales y suministros

Esta cuenta presenta un saldo de \$ 497,925.55 y se integra de la siguiente manera:

Materiales de administración, emisión de documentos y artículos oficiales	340,113.68
Alimentos y utensilios	5,151.50
Materiales y artículos de construcción y de reparación	16,863.65
Productos químicos, farmacéuticos y de laboratorio	38,174.90
Combustibles, lubricantes y aditivos	24,035.03
Herramientas, refacciones y accesorios menores	73,586.79
Total	497,925.55

Servicios generales

Esta cuenta tiene un saldo de \$ 5,730,309.70 y se integra de la siguiente manera:

Servicios básicos	1,904,577.44
Servicios profesionales, científicos y técnicos y otros servicios	2,967,484.83
Servicios financieros bancarios y comerciales	20.88
Servicios de instalación, reparación, mantenimiento y conservación	701,693.55
Servicios de traslado y viáticos	53,160.00
Otros servicios generales	103,373.00
Total	5,730,309.70

Transferencias, asignaciones, subsidios otras ayudas

Esta cuenta muestra un saldo de \$ 37,830,593.14 y se integra de la siguiente manera:

<u>Ayudas sociales a personas</u>	
Apoyo a deportistas: uniformes y material deportivo *	4,912,831.24
Apoyo a deportistas: transporte, casetas, gasolina y servicio de chofer	8,867,258.80
Apoyo a deportistas: hospedaje y alimentación	21,970,370.99
Apoyo a deportistas: arbitraje y jueceo	138,448.75
Apoyo a deportistas: materiales y servicios para eventos deportivos	1,822,212.48
Apoyo a deportistas: para gastos de deportistas que participan en competencias nacionales e internacionales	4,000.00
Total	37,715,122.26
 <u>Becas y otras ayudas para programas de capacitación</u>	
Programas de capacitación	3,005.18
Total	3,005.18
 <u>Ayudas sociales a instituciones</u>	
Apoyo al Sindicato Único de Trabajadores del Poder Ejecutivo	4,500.00
Total	4,500.00
 <u>Pensiones y jubilaciones</u>	
Jubilaciones Estatales	86,379.30
Otras pensiones y jubilaciones	21,586.40
Total	107,965.70

Otros Gastos y Pérdidas Extraordinarias

Depreciación de Bienes Muebles

Esta cuenta muestra un saldo de \$ 165,208.47 y que corresponde a las depreciaciones de bienes muebles de los años 2012, 2013, 2015, 2016, 2017, 2019, 2020, 2021 y 2022 de los meses de enero a marzo 2023.

III) NOTAS AL ESTADO DE VARIACIÓN EN LA HACIENDA PÚBLICA

Sin modificaciones.

IV) NOTAS AL ESTADO DE FLUJOS DE EFECTIVO

Efectivo y equivalentes

- El análisis de los saldos inicial y final que figuran en la última parte del estado de flujo de efectivo en la cuenta de efectivo y equivalentes es como sigue:

	2023	2022
Efectivo en bancos -tesorería	16,257,071.74	3,814,440.44
Total de efectivo y equivalentes	16,257,071.74	3,814,440.44

- Conciliación de los flujos de efectivo netos de las actividades de operación y la cuenta de ahorro/desahorro antes de rubros extraordinarios.

	2023	2022
Ahorro/desahorro antes de rubros extraordinarios	13,461,962.22	2,031,529.56
<i>Movimientos de partidas (o rubros) que no afectan al efectivo.</i>		
Depreciación (saldo al 30 de Junio 2023)	3,219,193.55	2,888,769.85
Amortización (saldo al 30 de Junio 2023)	329,600.00	329,600.00

V) CONCILIACIÓN ENTRE LOS INGRESOS PRESUPUESTARIOS Y CONTABLES, ASÍ COMO ENTRE LOS EGRESOS PRESUPUESTARIOS Y LOS GASTOS CONTABLES

La conciliación se presentará atendiendo a lo dispuesto por el acuerdo por el que se emite el formato de conciliación entre los ingresos presupuestarios y contables, así como entre los egresos presupuestarios y los gastos contables.

INSTITUTO DEL DEPORTE Y CULTURA FÍSICA DEL ESTADO DE MORELOS		
Conciliación entre los Ingresos Presupuestarios y Contables		
Correspondiente del 1 de enero al 30 de Junio de 2023		
(Cifras en pesos)		
1. Ingresos Presupuestarios		64,479,325.62
2. Más ingresos contables no presupuestarios		0.00
	Incremento por variación de inventarios	0.00
	Disminución del exceso de estimaciones por pérdida o deterioro u obsolescencia	0.00
	Disminución del exceso de provisiones	0.00
	Otros ingresos y beneficios varios	0.00
	Otros ingresos contables no presupuestarios	0.00
3. Menos ingresos presupuestarios no contables		0.00
	Productos de capital	0.00
	Aprovechamientos capital	0.00
	Ingresos derivados de financiamientos	0.00
	Otros Ingresos presupuestarios no contables	0.00
4. Ingresos Contables (4 = 1 + 2 - 3)		64,479,325.62

INSTITUTO DEL DEPORTE Y CULTURA FÍSICA DEL ESTADO DE MORELOS Conciliación entre los Egresos Presupuestarios y los Gastos Contables Correspondiente del 1 de enero al 30 de junio de 2023 (Cifras en pesos)		
1. Total de egresos (presupuestarios)		50,686,939.70
2. Menos egresos presupuestarios no contables		0.00
Mobiliario y equipo de administración	0.00	
Mobiliario y equipo educacional y recreativo	0.00	
Equipo e instrumental médico y de laboratorio	0.00	
Vehículos y equipo de transporte	0.00	
Equipo de defensa y seguridad	0.00	
Maquinaria, otros equipos y herramientas	0.00	
Activos biológicos	0.00	
Bienes inmuebles	0.00	
Activos intangibles	0.00	
Obra pública en bienes propios	0.00	
Acciones y participaciones de capital	0.00	
Compra de títulos y valores	0.00	
Inversiones en fideicomisos, mandatos y otros análogos	0.00	
Provisiones para contingencias y otras erogaciones especiales	0.00	
Amortización de la deuda pública	0.00	
Adeudos de ejercicios fiscales anteriores (ADEFAS)	0.00	
Otros Egresos Presupuestales No Contables	0.00	
3. Más Gasto Contables No Presupuestales		330,423.70
Estimaciones, depreciaciones, deterioros, obsolescencia y amortizaciones	330,423.70	
Provisiones	0.00	
Disminución de inventarios	0.00	
Aumento por insuficiencia de estimaciones por pérdida o deterioro u obsolescencia	0.00	
Aumento por insuficiencia de provisiones	0.00	
Otros Gastos	0.00	
Otros Gastos Contables No Presupuestales	0.00	
4. Total de Gasto Contable (4 = 1 - 2 + 3)		51,017,363.40

B) NOTAS DE MEMORIA (CUENTAS DE ORDEN)

Las cuentas de orden se utilizan para registrar movimientos de valores que no afecten o modifiquen el balance del ente, sin embargo, su incorporación en libros es necesaria con fines de recordatorio contable, de control y en general sobre los aspectos administrativos, o bien para consignar sus derechos o responsabilidades contingentes que puedan o no presentarse en el futuro.

Las cuentas que se manejan para efectos de este documento son las siguientes:

Cuentas de orden contables y presupuestarias:

Contables:

Almacén no aplicado
Almacén pendiente de aplicar

El saldo de esta cuenta es por la cantidad de \$ 5,817,097.13 y se integra de la siguiente manera:

Mercancía 2021	32,522.04
Mercancía 2022	796,749.20
Mercancía 2023	4,987,825.89
	\$ 5,817,097.13

Pasivos contingentes no aplicado
Pasivos contingentes pendiente de aplicar

El saldo de esta cuenta es por la cantidad de \$ 5,791,415.00 y se integra de la siguiente manera:

Adeudo con Sapac	5,791,415.00
	<u>\$ 5,791,415.00</u>

Presupuestarias:

Ley de Ingresos	
Ley de Ingresos Estimada	53,643,104.00
Ley de Ingresos por Ejecutar	(22,870,638.79)
Modificaciones a la Ley de Ingresos	33,706,860.41
Ley de Ingresos Recaudada	(64,479,325.62)
Presupuesto de Egresos	
Presupuesto de Egresos Aprobada	(53,643,104.00)
Presupuesto de Egresos por Ejercer	36,663,024.71
Modificaciones al Presupuesto de Egresos	(33,706,860.41)
Presupuesto de Egresos Ejercido	119,845.63
Presupuesto de Egresos Pagado	50,567,094.07

C) NOTAS DE GESTIÓN ADMINISTRATIVA

1. Introducción

Los estados financieros del Instituto del Deporte y Cultura Física del Estado de Morelos, proveen de información financiera a los principales usuarios de la misma, al congreso y a los ciudadanos.

El objetivo del presente documento es la revelación del contexto y de los aspectos económicos-financieros más relevantes que influyeron en las decisiones del ejercicio contable y presupuestal 2023.

2. Autorización e historia

El decreto por el que se crea el Instituto del Deporte y Cultura Física del Estado de Morelos fue publicado el 26 de julio de 2006, con personalidad jurídica y patrimonio propios originalmente sectorizado a la Secretaría de Educación, después a la Secretaría de Desarrollo Social y nuevamente a la Secretaría de Educación a partir del 5 de febrero de 2021.

3. Organización y objeto social

Objeto social y principal actividad

El Instituto del Deporte y Cultura Física del Estado de Morelos tiene por objeto la promoción, planeación, organización, coordinación, fomento, desarrollo, implementación, ejecución y evaluación del deporte en todas sus disciplinas y niveles.

La función social del deporte y cultura física es la de fortalecer y fomentar la interacción e integración del ser humano con la sociedad, para desarrollar de manera armónica las capacidades intelectuales, afectivas y motrices de las personas y contribuir a promover la solidaridad como valor social y elevar el nivel cultural, de competición y de competitividad deportiva de los morelenses en todas sus manifestaciones y expresiones, garantizando la igualdad de oportunidades, sin distinción de origen étnico, género, edad, discapacidad, condición social, económica y cultural, religión, opiniones, orientación sexual o estado civil.

a) Ejercicio fiscal

El ejercicio fiscal comprende del 1° de enero al 31 de Diciembre de 2023, se informa que el Presupuesto de Ingresos y Egresos del ejercicio 2023, aprobado por el H. Congreso del Estado se publicó el 29 de diciembre de 2022 con número de periódico 6155.

b) Régimen jurídico

Los principales ordenamientos legales que rigen y norman las funciones administrativas del Instituto del Deporte y Cultura Física del Estado de Morelos son Constitución Política de los Estados Unidos Mexicanos (4 y 18), Constitución Política del Estado Libre y Soberano de Morelos (artículo 19), Ley General de Cultura Física y Deporte (artículos 5, 32, 33 y 34), Ley Orgánica de la Administración Pública del Estado de Morelos (artículos 3, 45 y 46), Ley General de Contabilidad Gubernamental, Ley del Deporte y Cultura Física del Estado de Morelos (artículos 5, 26, 27, 28, 29 y 38), Reglamento Interior del Instituto de Deporte y Cultura Física del Estado de Morelos, Reglamento de Ingresos Propios del Instituto de Deporte y Cultura Física del Estado de Morelos, Reglamento de la Ley del Deporte y Cultura Física del Estado de Morelos.

c) Consideraciones fiscales del Instituto

El Instituto del Deporte y Cultura Física del Estado de Morelos es persona moral con fines no lucrativos y su actividad dentro del padrón del Registro Federal de Contribuyentes es el de “Centros de acondicionamiento físico pertenecientes al sector público”. Dentro de sus obligaciones fiscales es la de retener y enterar el Impuesto Sobre la Renta por las cantidades que resulten a cargo de terceros por concepto de personas que presten servicios por sueldos y salarios, asimilados a salarios y profesionales.

d) Estructura organizacional básica

Director General del Instituto del Deporte

Profesionista B

Subdirector de Prensa y Difusión

Auxiliar Técnico de Prensa y Difusión

Unidad de Enlace Jurídico

Coordinador de Área de Desarrollo del Deporte

Técnico Profesional

Subdirectora de Deporte Competitivo y Alto Rendimiento

Jefe de departamento de Eventos Estatales y Nacionales

Jefe de departamento de Capacitación y Certificación

Jefe de departamento de Fisioterapia

Jefe de departamento de Medicina

Jefe de departamento de Nutrición

Jefe de departamento de Deporte Municipal

Jefe de departamento de Deporte Social

Coordinadora de Área Administrativa

Director de Finanzas y Administración

Jefe de departamento de Informática

Auxiliar Técnico

Subdirector de Mantenimiento y Servicios

Subdirectora de Recursos Materiales

Jefe de departamento Recursos Materiales

Subdirectora de Administración y Tesorería

Auxiliar Técnico de Ingresos

Auxiliar Técnico de Egresos

Auxiliar Técnico de Nómina

Auxiliar Técnico de Recursos Humanos

Subdirector de Unidad Deportiva Centenario

Jefe de Departamento de Unidad Deportiva Margarita Maza de Juárez

Jefe de Departamento de Unidad Deportiva Miraval

Jefe de Departamento de Unidad Deportiva Miguel Alemán

Jefe de Departamento de Unidad Deportiva Complejo Acuático Emiliano Zapata

Jefe de Departamento de Unidad Deportiva Revolución

Jefe de Departamento de Unidad Deportiva Ticumán

Jefe de Departamento de Unidad Deportiva Los Pinos

Jefe de Departamento de Alberca Centenario

4. Bases de preparación de los estados financieros

Los estados financieros del 1° de enero al 31 de Diciembre de 2023 están elaborados en apego a los criterios establecidos en la Ley General de Contabilidad Gubernamental publicada en el Diario Oficial de la Federación el 31 de Diciembre de 2008. Los bienes muebles están registrados a costo histórico en moneda nacional. Es importante señalar que en la preparación de la información financiera se observó la aplicación de los postulados básicos de contabilidad gubernamental emitidas por el Consejo Nacional de Armonización Contable, los cuales a continuación menciono:

- Sustancia económica
- Entes públicos
- Existencia permanente
- Revelación suficiente
- Importancia relativa
- Registro e integración presupuestaria
- Consolidación de la información financiera
- Devengo contable
- Valuación
- Dualidad económica
- Consistencia

5. Políticas de contabilidad significativas

Las operaciones financieras registradas en la contabilidad del Instituto han sido realizadas en moneda nacional. Dicha información no ha sido revaluada y no contamos con provisiones ni reservas.

6. Posición en moneda extranjera y protección por riesgo cambiario

No realizamos operaciones en moneda extranjera, por lo que no aplica.

7. Reporte analítico del activo

Las depreciaciones de los bienes muebles están estimadas en base a los “Parámetros de estimación de vida útil” publicados en el Diario Oficial de la Federación del día 15 de agosto de 2012.

8. Información sobre la deuda y el reporte analítico de la deuda

No aplica.

9. Calificaciones otorgadas

No aplica.

10. Proceso de mejora

El Instituto ha actualizado las licencias para el uso del sistema presupuestal y contable denominado “Scodap” de los ejercicios 2013, 2014, 2015, 2016, 2017, 2018, 2019, 2020, 2021, 2022 y 2023.

11. Información por segmentos

No aplica.

12. Eventos posteriores al cierre

Sin eventos al cierre del ejercicio de enero a marzo 2023.

13. Partes relacionadas

Se informa que no existen partes relacionadas que pudieran ejercer influencia significativa sobre la toma de decisiones financieras y operativas.

14. Responsabilidad sobre la Presentación Razonable de la Información Contable.

Los estados financieros se encuentran firmados e incluyen la leyenda: “Bajo protesta de decir verdad declaramos que los Estados Financieros y sus notas, son razonablemente correctos y son responsabilidad del emisor”.

Segundo Informe de Cuenta Pública
INSTITUTO DEL DEPORTE Y CULTURA FISICA DEL ESTADO DE MORELOS
 Conciliación entre los Ingresos Presupuestarios y Contables
 Del 1 de enero al 30 de Junio de 2023
 (Cifras en Pesos)



Concepto	2023
1. Total de Ingresos Presupuestarios	64,479,326
2. Más Ingresos Contables No Presupuestarios	-
2.1 Ingresos Financieros	-
2.2 Incremento por Variación de Inventarios	-
2.3 Disminución del Exceso de Estimaciones por Pérdida o Deterioro u Obsolescencia	-
2.4 Disminución del Exceso de Provisiones	-
2.5 Otros Ingresos y Beneficios Varios	-
2.6 Otros Ingresos Contables No Presupuestarios	-
3. Menos Ingresos Presupuestarios No Contables	-
3.1 Aprovechamientos Patrimoniales	-
3.2 Ingresos Derivados de Financiamientos	-
3.3 Otros Ingresos Presupuestarios No Contables	-
4. Total de Ingresos Contables	64,479,326

Segundo Informe de Cuenta Pública
INSTITUTO DEL DEPORTE Y CULTURA FISICA DEL ESTADO DE MORELOS
 Conciliación entre los Egresos Presupuestarios y los Gastos Contables
 Del 1 de enero al 30 de junio de 2023
 (Cifras en Pesos)



Concepto	2023
1. Total de Egresos Presupuestarios	50,686,940
2. Menos Egresos Presupuestarios No Contables	-
2.1 Materias Primas y Materiales de Producción y Comercialización	-
2.2 Materiales y Suministros	-
2.3 Mobiliario y Equipo de Administración	-
2.4 Mobiliario y Equipo Educacional y Recreativo	-
2.5 Equipo e Instrumental Médico y de Laboratorio	-
2.6 Vehículos y Equipo de Transporte	-
2.7 Equipo de Defensa y Seguridad	-
2.8 Maquinaria, Otros Equipos y Herramientas	-
2.9 Activos Biológicos	-
2.10 Bienes Inmuebles	-
2.11 Activos Intangibles	-
2.12 Obra Pública en Bienes de Dominio Público	-
2.13 Obra Pública en Bienes Propios	-
2.14 Acciones y Participaciones de Capital	-
2.15 Compra de Títulos y Valores	-
2.16 Concesión de Préstamos	-
2.17 Inversiones en Fideicomisos, Mandatos y Otros Análogos	-
2.18 Provisiones para Contingencias y Otras Erogaciones Especiales	-
2.19 Amortización de la Deuda Pública	-
2.20 Adeudos de Ejercicios Fiscales Anteriores (ADEFAS)	-
2.21 Otros Egresos Presupuestarios No Contables	-
3. Más Gastos Contables No Presupuestarios	330,423
3.1 Estimaciones, Depreciaciones, Deterioros, Obsolescencia y Amortizaciones	330,423
3.2 Provisiones	-
3.3 Disminución de Inventarios	-
3.4 Otros Gastos	-
3.5 Inversión Pública no Capitalizable	-
3.6 Materiales y Suministros (consumos)	-
3.7 Otros Gastos Contables No Presupuestarios	-
4. Total de Gastos Contables	51,017,363



INSTITUTO
DEL DEPORTE

Información Presupuestaria

SEGUNDO INFORME DE CUENTA PÚBLICA
INSTITUTO DEL DEPORTE Y CULTURA
FISICA DEL ESTADO DE MORELOS
ENERO - JUNIO

2023

Concepto	Estimado / Aprobado	Devengado	Recaudado / Pagado
A. Ingresos Totales (A = A1 + A2 + A3)	53,643,104	64,479,326	64,479,326
<i>A1. Ingresos de Libre Disposición</i>	<i>53,643,104</i>	<i>38,479,326</i>	<i>38,479,326</i>
<i>A2. Transferencias Federales Etiquetadas</i>	<i>-</i>	<i>26,000,000</i>	<i>26,000,000</i>
<i>A3. Financiamiento Neto</i>	<i>-</i>	<i>-</i>	<i>-</i>
B. Egresos Presupuestarios (B = B1 + B2)	53,643,104	50,686,940	50,567,094
<i>B1. Gasto No Etiquetado (sin incluir Amortización de la Deuda Pública)</i>	<i>53,643,104</i>	<i>24,686,940</i>	<i>24,567,094</i>
<i>B2. Gasto Etiquetado (sin incluir Amortización de la Deuda Pública)</i>	<i>-</i>	<i>26,000,000</i>	<i>26,000,000</i>
C. Remanentes del Ejercicio Anterior (C = C1 + C2)	-	-	-
<i>C1. Remanentes de Ingresos de Libre Disposición aplicados en el periodo</i>	<i>-</i>	<i>-</i>	<i>-</i>
<i>C2. Remanentes de Transferencias Federales Etiquetadas aplicados en el periodo</i>	<i>-</i>	<i>-</i>	<i>-</i>
I. Balance Presupuestario (I = A - B + C)	-	13,792,386	13,912,232
II. Balance Presupuestario sin Financiamiento Neto (II = I - A3)	-	13,792,386	13,912,232
III. Balance Presupuestario sin Financiamiento Neto y sin Remanentes del Ejercicio Anterior (III = II - C)	-	13,792,386	13,912,232

Concepto	Aprobado	Devengado	Pagado
E. Intereses, Comisiones y Gastos de la Deuda (E = E1 + E2)	-	-	-
<i>E1. Intereses, Comisiones y Gastos de la Deuda con Gasto No Etiquetado</i>	<i>-</i>	<i>-</i>	<i>-</i>
<i>E2. Intereses, Comisiones y Gastos de la Deuda con Gasto Etiquetado</i>	<i>-</i>	<i>-</i>	<i>-</i>
IV. Balance Primario (IV = III + E)	-	13,792,386	13,912,232

Concepto	Estimado / Aprobado	Devengado	Recaudado / Pagado
F. Financiamiento (F = F1 + F2)	-	-	-
<i>F1. Financiamiento con Fuente de Pago de Ingresos de Libre Disposición</i>	<i>-</i>	<i>-</i>	<i>-</i>
<i>F2. Financiamiento con Fuente de Pago de Transferencias Federales Etiquetadas</i>	<i>-</i>	<i>-</i>	<i>-</i>
G. Amortización de la Deuda (G = G1 + G2)	-	-	-
<i>G1. Amortización de la Deuda Pública con Gasto No Etiquetado</i>	<i>-</i>	<i>-</i>	<i>-</i>
<i>G2. Amortización de la Deuda Pública con Gasto Etiquetado</i>	<i>-</i>	<i>-</i>	<i>-</i>
A3. Financiamiento Neto (A3 = F - G)	-	-	-

Concepto	Estimado / Aprobado	Devengado	Recaudado / Pagado
A1. Ingresos de Libre Disposición	53,643,104	38,479,326	38,479,326
<i>A3.1 Financiamiento Neto con Fuente de Pago de Ingresos de Libre Disposición (A3.1 = F1 - G1)</i>	<i>-</i>	<i>-</i>	<i>-</i>
<i>F1. Financiamiento con Fuente de Pago de Ingresos de Libre Disposición</i>	<i>-</i>	<i>-</i>	<i>-</i>
<i>G1. Amortización de la Deuda Pública con Gasto No Etiquetado</i>	<i>-</i>	<i>-</i>	<i>-</i>
B1. Gasto No Etiquetado (sin incluir Amortización de la Deuda Pública)	53,643,104	24,686,940	24,567,094
<i>C1. Remanentes de Ingresos de Libre Disposición aplicados en el periodo</i>	<i>-</i>	<i>-</i>	<i>-</i>
V. Balance Presupuestario de Recursos Disponibles (V = A1 + A3.1 - B1 + C1)	-	13,792,386	13,912,232
VI. Balance Presupuestario de Recursos Disponibles sin Financiamiento Neto (VI = V - A3.1)	-	13,792,386	13,912,232

Concepto	Estimado / Aprobado	Devengado	Recaudado / Pagado
A2. Transferencias Federales Etiquetadas	-	26,000,000	26,000,000
<i>A3.2 Financiamiento Neto con Fuente de Pago de Transferencias Federales Etiquetadas (A3.2 = F2 - G2)</i>	<i>-</i>	<i>-</i>	<i>-</i>
<i>F2. Financiamiento con Fuente de Pago de Transferencias Federales Etiquetadas</i>	<i>-</i>	<i>-</i>	<i>-</i>
<i>G2. Amortización de la Deuda Pública con Gasto Etiquetado</i>	<i>-</i>	<i>-</i>	<i>-</i>
B2. Gasto Etiquetado (sin incluir Amortización de la Deuda Pública)	-	26,000,000	26,000,000
<i>C2. Remanentes de Transferencias Federales Etiquetadas aplicados en el periodo</i>	<i>-</i>	<i>-</i>	<i>-</i>
VII. Balance Presupuestario de Recursos Etiquetados (VII = A2 + A3.2 - B2 + C2)	-	-	-
VIII. Balance Presupuestario de Recursos Etiquetados sin Financiamiento Neto (VIII = VII - A3.2)	-	-	-

Segundo Informe de Cuenta Pública
INSTITUTO DEL DEPORTE Y CULTURA FISICA DEL ESTADO DE MORELOS
 Estado Analítico de Ingresos
 Del 1 de enero al 30 de junio de 2023
 (Cifras en Pesos)

Rubro de Ingresos	Ingreso					Diferencia (6 = 5 - 1)
	Estimado	Ampliaciones y Reducciones	Modificado	Devengado	Recaudado	
	(1)	(2)	(3 = 1 + 2)	(4)	(5)	
Impuestos	-	-	-	-	-	-
Cuotas y Aportaciones de Seguridad Social	-	-	-	-	-	-
Contribuciones de Mejoras	-	-	-	-	-	-
Derechos	-	-	-	-	-	-
Productos	-	-	-	-	-	-
Aprovechamientos	-	-	-	-	-	-
Ingresos por Venta de Bienes, Prestación de Servicios y Otros Ingresos	-	-	-	-	-	-
Participaciones, Aportaciones, Convenios, Incentivos Derivados de la Colaboración Fiscal y Fondos Distintos de Aportaciones	-	26,000,000	26,000,000	26,000,000	26,000,000	26,000,000
Transferencias, Asignaciones, Subsidios y Subvenciones, y Pensiones y Jubilaciones	53,643,104	7,706,860	61,349,964	38,479,326	38,479,326	(15,163,778)
Ingresos Derivados de Financiamientos	-	-	-	-	-	-
Total	53,643,104	33,706,860	87,349,964	64,479,326	64,479,326	10,836,222
Ingresos excedentes						

Estado Analítico de Ingresos Por Fuente de Financiamiento	Ingreso					Diferencia (6 = 5 - 1)
	Estimado	Ampliaciones y Reducciones	Modificado	Devengado	Recaudado	
	(1)	(2)	(3 = 1 + 2)	(4)	(5)	
Ingresos del Poder Ejecutivo Federal o Estatal y de los Municipios	-	-	-	-	-	-
Impuestos	-	-	-	-	-	-
Cuotas y Aportaciones de Seguridad Social	-	-	-	-	-	-
Contribuciones de Mejoras	-	-	-	-	-	-
Derechos	-	-	-	-	-	-
Productos ¹	-	-	-	-	-	-
Aprovechamientos ²	-	-	-	-	-	-
Participaciones, Aportaciones, Convenios, Incentivos Derivados de la Colaboración Fiscal y Fondos Distintos de Aportaciones	-	-	-	-	-	-
Transferencias, Asignaciones, Subsidios y Subvenciones, y Pensiones y Jubilaciones	-	-	-	-	-	-
Ingresos de los Entes Públicos de los Poderes Legislativo y Judicial, de los Órganos Autónomos y del Sector Paraestatal o Paramunicipal, así como de las Empresas Productivas del Estado	53,643,104	7,706,860	61,349,964	38,479,326	38,479,326	(15,163,778)
Cuotas y Aportaciones de Seguridad Social	-	-	-	-	-	-
Productos ¹	-	-	-	-	-	-
Ingresos por Venta de Bienes, Prestación de Servicios y Otros Ingresos ³	-	-	-	-	-	-
Transferencias, Asignaciones, Subsidios y Subvenciones, y Pensiones y Jubilaciones	53,643,104	7,706,860	61,349,964	38,479,326	38,479,326	(15,163,778)
Ingresos Derivados de Financiamientos	-	-	-	-	-	-
Ingresos Derivados de Financiamientos	-	-	-	-	-	-
Total	53,643,104	7,706,860	61,349,964	38,479,326	38,479,326	(15,163,778)
Ingresos excedentes						

¹ Incluye intereses que generan las cuentas bancarias de los entes públicos en productos.

² Incluye donativos en efectivo del Poder Ejecutivo, entre otros aprovechamientos.

³ Se refiere a los ingresos propios obtenidos por los Poderes Legislativo y Judicial, los Órganos Autónomos y las entidades de la administración pública paraestatal y paramunicipal, por sus actividades diversas no inherentes a su operación que generan recursos y que no sean ingresos por venta de bienes o prestación de servicios, tales como donativos en efectivo, entre otros.

Concepto	Ingreso					Diferencia
	Estimado	Ampliaciones/ (Reducciones)	Modificado	Devengado	Recaudado	
Ingresos de Libre Disposición						
<i>Impuestos</i>	-	-	-	-	-	-
<i>Cuotas y Aportaciones de Seguridad Social</i>	-	-	-	-	-	-
<i>Contribuciones de Mejoras</i>	-	-	-	-	-	-
<i>Derechos</i>	-	-	-	-	-	-
<i>Productos</i>	-	-	-	-	-	-
<i>Aprovechamientos</i>	-	-	-	-	-	-
<i>Ingresos por Venta de Bienes y Prestación de Servicios</i>	-	-	-	-	-	-
<i>Participaciones</i>	-	-	-	-	-	-
Fondo General de Participaciones	-	-	-	-	-	-
Fondo de Fomento Municipal	-	-	-	-	-	-
Fondo de Fiscalización y Recaudación	-	-	-	-	-	-
Fondo de Compensación	-	-	-	-	-	-
Fondo de Extracción de Hidrocarburos	-	-	-	-	-	-
Impuesto Especial Sobre Producción y Servicios	-	-	-	-	-	-
0.136% de la Recaudación Federal Participable	-	-	-	-	-	-
3.17% Sobre Extracción de Petróleo	-	-	-	-	-	-
Gasolinas y Diésel	-	-	-	-	-	-
Fondo del Impuesto Sobre la Renta	-	-	-	-	-	-
Fondo de Estabilización de los Ingresos de las Ent. Fed.	-	-	-	-	-	-
<i>Incentivos Derivados de la Colaboración Fiscal</i>	-	-	-	-	-	-
Tenencia o Uso de Vehículos	-	-	-	-	-	-
Fondo de Compensación ISAN	-	-	-	-	-	-
Impuesto Sobre Automóviles Nuevos	-	-	-	-	-	-
Fondo de Compensación de Repecos-Intermedios	-	-	-	-	-	-
Otros Incentivos Económicos	-	-	-	-	-	-
<i>Transferencias y Asignaciones</i>	53,643,104	7,706,860	61,349,964	38,479,326	38,479,326	(15,163,778)
<i>Convenios</i>	-	-	-	-	-	-
Otros Convenios y Subsidios	-	-	-	-	-	-
<i>Otros Ingresos de Libre Disposición</i>	-	-	-	-	-	-
Participaciones en Ingresos Locales	-	-	-	-	-	-
Otros Ingresos de Libre Disposición	-	-	-	-	-	-
Total de Ingresos de Libre Disposición	53,643,104	7,706,860	61,349,964	38,479,326	38,479,326	(15,163,778)
Ingresos Excedentes de Ingresos de Libre Disposición						
Transferencias Federales Etiquetadas						
<i>Aportaciones</i>	-	-	-	-	-	-
Fondo de Aport. para la Nómina Educativa y Gto. Op.	-	-	-	-	-	-
Fondo de Aportaciones para los Servicios de Salud	-	-	-	-	-	-
Fondo de Aportaciones para la Infraestructura Social	-	-	-	-	-	-
Fondo de Aport. para el Fortalecimiento de los Municipios y de las Demarcaciones Territoriales del Distrito Federal	-	-	-	-	-	-
Fondo de Aportaciones Múltiples	-	-	-	-	-	-
Fondo de Aport. para la Educación Tec. y de Adultos	-	-	-	-	-	-
Fondo de Aportaciones para la Seguridad Pública de los Estados y del Distrito Federal	-	-	-	-	-	-
Fondo de Aportaciones para el Fortalecimiento de las Entidades Federativas	-	-	-	-	-	-
<i>Convenios</i>	-	26,000,000	26,000,000	26,000,000	26,000,000	26,000,000
Convenios de Protección Social en Salud	-	-	-	-	-	-
Convenios de Descentralización	-	-	-	-	-	-
Convenios de Reasignación	-	-	-	-	-	-
Otros Convenios y Subsidios	-	26,000,000	26,000,000	26,000,000	26,000,000	26,000,000
<i>Fondos Distintos de Aportaciones</i>	-	-	-	-	-	-
Fondo para Entidades Federativas y Municipios Productores de Hidrocarburos	-	-	-	-	-	-
Fondo Minero	-	-	-	-	-	-
<i>Transferencias, Asignaciones, Subsidios y Subvenciones, y Pensiones y Jubilaciones</i>	-	-	-	-	-	-
<i>Otras Transferencias Federales Etiquetadas</i>	-	-	-	-	-	-
Total de Transferencias Federales Etiquetadas	-	26,000,000	26,000,000	26,000,000	26,000,000	26,000,000
Ingresos Derivados de Financiamientos						
<i>Ingresos Derivados de Financiamientos</i>	-	-	-	-	-	-
Total de Ingresos	53,643,104	33,706,860	87,349,964	64,479,326	64,479,326	10,836,222
Datos Informativos						
1. Ingresos Derivados de Financiamientos con Fuente de Pago de Ingresos de Libre Disposición	-	-	-	-	-	-
2. Ingresos Derivados de Financiamientos con Fuente de Pago de Transferencias Federales Etiquetadas	-	-	-	-	-	-
3. Ingresos Derivados de Financiamientos	-	-	-	-	-	-

Segundo Informe de Cuenta Pública
INSTITUTO DEL DEPORTE Y CULTURA FISICA DEL ESTADO DE MORELOS

Estado Analítico del Ejercicio del Presupuesto de Egresos

Clasificación por Objeto del Gasto (Capítulo y Concepto)

Del 1 de enero al 30 de junio de 2023

(Cifras en Pesos)



Concepto	Egresos					Subejercicio
	Aprobado	Ampliaciones/ (Reducciones)	Modificado	Devengado	Pagado	
	1	2	3 = (1 + 2)	4	5	
Servicios Personales	17,874,971	-	17,874,971	6,628,112	6,628,112	11,246,859
Remuneraciones al Personal de Carácter Permanente	3,825,258	(11,150)	3,814,108	1,759,872	1,759,872	2,054,236
Remuneraciones al Personal de Carácter Transitorio	3,086,724	-	3,086,724	1,537,606	1,537,606	1,549,118
Remuneraciones Adicionales y Especiales	3,182,947	11,150	3,194,097	553,818	553,818	2,640,279
Seguridad Social	2,942,777	-	2,942,777	800,898	800,898	2,141,879
Otras Prestaciones Sociales y Económicas	4,831,764	-	4,831,764	1,975,918	1,975,918	2,855,846
Provisiones	5,500	-	5,500	-	-	5,500
Pago de Estímulos a Servidores Públicos	-	-	-	-	-	-
Materiales y Suministros	1,920,280	-	1,920,280	497,926	497,926	1,422,354
Materiales de Admón., Emisión de Doctos. y Artículos Oficiales	1,157,000	(20,832)	1,136,168	340,114	340,114	796,054
Alimentos y Utensilios	13,000	-	13,000	5,151	5,151	7,849
Materias Primas y Materiales de Producción y Comercialización	-	-	-	-	-	-
Materiales y Artículos de Construcción y de Reparación	81,800	9,000	90,800	16,864	16,864	73,936
Productos Químicos, Farmacéuticos y de Laboratorio	168,071	130	168,201	38,175	38,175	130,026
Combustibles, Lubricantes y Aditivos	144,000	205	144,205	24,035	24,035	120,170
Vestuario, Blancos, Prendas de Protección y Artículos Deportivos	160,000	-	160,000	-	-	160,000
Materiales y Suministros Para Seguridad	-	-	-	-	-	-
Herramientas, Refacciones y Accesorios Menores	196,410	11,497	207,907	73,587	73,587	134,320
Servicios Generales	16,101,539	686,498	16,788,037	5,730,309	5,610,463	11,057,728
Servicios Básicos	4,773,050	-	4,773,050	1,904,577	1,904,577	2,868,473
Servicios de Arrendamiento	-	-	-	-	-	-
Servicios Profesionales, Científicos, Técnicos y Otros Servicios	9,170,641	506,373	9,677,014	2,967,485	2,967,485	6,709,529
Servicios Financieros, Bancarios y Comerciales	117,000	-	117,000	21	21	116,979
Servicios de Instalación, Reparación, Mantto. y Conservación	1,554,500	12,200	1,566,700	701,693	581,847	865,007
Servicios de Comunicación Social y Publicidad	-	-	-	-	-	-
Servicios de Traslado y Viáticos	39,000	167,925	206,925	53,160	53,160	153,765
Servicios Oficiales	45,000	-	45,000	-	-	45,000
Otros Servicios Generales	402,348	-	402,348	103,373	103,373	298,975
Transferencias, Asignaciones, Subsidios y Otras Ayudas	17,498,914	33,020,362	50,519,276	37,830,593	37,830,593	12,688,683
Transferencias Internas y Asignaciones al Sector Público	-	-	-	-	-	-
Transferencias al Resto del Sector Público	-	-	-	-	-	-
Subsidios y Subvenciones	-	-	-	-	-	-
Ayudas Sociales	17,167,000	33,020,362	50,187,362	37,722,627	37,722,627	12,464,735
Pensiones y Jubilaciones	331,914	-	331,914	107,966	107,966	223,948
Transferencias a Fideicomisos, Mandatos y Otros Análogos	-	-	-	-	-	-
Transferencias a la Seguridad Social	-	-	-	-	-	-
Donativos	-	-	-	-	-	-
Transferencias al Exterior	-	-	-	-	-	-
Bienes Muebles, Inmuebles e Intangibles	247,400	-	247,400	-	-	247,400
Mobiliario y Equipo de Administración	147,400	-	147,400	-	-	147,400
Mobiliario y Equipo Educativo y Recreativo	100,000	-	100,000	-	-	100,000
Equipo e Instrumental Médico y de Laboratorio	-	-	-	-	-	-
Vehículos y Equipo de Transporte	-	-	-	-	-	-
Equipo de Defensa y Seguridad	-	-	-	-	-	-
Maquinaria, Otros Equipos y Herramientas	-	-	-	-	-	-
Activos Biológicos	-	-	-	-	-	-
Bienes Inmuebles	-	-	-	-	-	-
Activos Intangibles	-	-	-	-	-	-
Inversión Pública	-	-	-	-	-	-
Obra Pública en Bienes de Dominio Público	-	-	-	-	-	-
Obra Pública en Bienes Propios	-	-	-	-	-	-
Proyectos Productivos y Acciones de Fomento	-	-	-	-	-	-
Inversiones Financieras y Otras Provisiones	-	-	-	-	-	-
Inversiones Para el Fomento de Actividades Productivas	-	-	-	-	-	-
Acciones y Participaciones de Capital	-	-	-	-	-	-
Compra de Títulos y Valores	-	-	-	-	-	-
Concesión de Préstamos	-	-	-	-	-	-
Inversiones en Fideicomisos, Mandatos y Otros Análogos	-	-	-	-	-	-
Otras Inversiones Financieras	-	-	-	-	-	-
Provisiones para Contingencias y Otras Erogaciones Especiales	-	-	-	-	-	-
Participaciones y Aportaciones	-	-	-	-	-	-
Participaciones	-	-	-	-	-	-
Aportaciones	-	-	-	-	-	-
Convenios	-	-	-	-	-	-
Deuda Pública	-	-	-	-	-	-
Amortización de la Deuda Pública	-	-	-	-	-	-
Intereses de la Deuda Pública	-	-	-	-	-	-
Comisiones de la Deuda Pública	-	-	-	-	-	-
Gastos de la Deuda Pública	-	-	-	-	-	-
Costo por Coberturas	-	-	-	-	-	-
Apoyos Financieros	-	-	-	-	-	-
Adeudos de Ejercicios Fiscales Anteriores (Adefas)	-	-	-	-	-	-
Total del Gasto	53,643,104	33,706,860	87,349,964	50,686,940	50,567,094	36,663,024

Concepto	Egresos					
	Aprobado	Ampliaciones / (Reducciones)	Modificado	Devengado	Pagado	Subejercicio
Gasto No Etiquetado	53,643,104	7,706,860	61,349,964	24,686,940	24,567,094	36,663,024
<i>Servicios Personales</i>	<i>17,874,971</i>	<i>-</i>	<i>17,874,971</i>	<i>6,628,112</i>	<i>6,628,112</i>	<i>11,246,859</i>
Remuneraciones al Personal de Carácter Permanente	3,825,258	(11,150)	3,814,108	1,759,872	1,759,872	2,054,236
Remuneraciones al Personal de Carácter Transitorio	3,086,724	-	3,086,724	1,537,606	1,537,606	1,549,118
Remuneraciones Adicionales y Especiales	3,182,947	11,150	3,194,097	553,818	553,818	2,640,279
Seguridad Social	2,942,777	-	2,942,777	800,898	800,898	2,141,879
Otras Prestaciones Sociales y Económicas	4,831,764	-	4,831,764	1,975,918	1,975,918	2,855,846
Previsiones	5,500	-	5,500	-	-	5,500
Pago de Estímulos a Servidores Públicos	-	-	-	-	-	-
<i>Materiales y Suministros</i>	<i>1,920,280</i>	<i>-</i>	<i>1,920,280</i>	<i>497,926</i>	<i>497,926</i>	<i>1,422,354</i>
Materiales de Admón., Emisión de Doctos. y Art. Oficiales	1,157,000	(20,832)	1,136,168	340,114	340,114	796,054
Alimentos y Utensilios	13,000	-	13,000	5,151	5,151	7,849
Materias Primas y Materiales de Prod. y Comercialización	-	-	-	-	-	-
Materiales y Artículos de Construcción y de Reparación	81,800	9,000	90,800	16,864	16,864	73,936
Productos Químicos, Farmacéuticos y de Laboratorio	168,071	130	168,201	38,175	38,175	130,026
Combustibles, Lubricantes y Aditivos	144,000	205	144,205	24,035	24,035	120,170
Vestuario, Blancos, Prendas de Protección y Art. Deportivos	160,000	-	160,000	-	-	160,000
Materiales y Suministros Para Seguridad	-	-	-	-	-	-
Herramientas, Refacciones y Accesorios Menores	196,410	11,497	207,907	73,587	73,587	134,320
<i>Servicios Generales</i>	<i>16,101,539</i>	<i>686,498</i>	<i>16,788,037</i>	<i>5,730,309</i>	<i>5,610,463</i>	<i>11,057,728</i>
Servicios Básicos	4,773,050	-	4,773,050	1,904,577	1,904,577	2,868,473
Servicios de Arrendamiento	-	-	-	-	-	-
Servicios Profesionales, Científicos, Técnicos y Otros Serv.	9,170,641	506,373	9,677,014	2,967,485	2,967,485	6,709,529
Servicios Financieros, Bancarios y Comerciales	117,000	-	117,000	21	21	116,979
Servicios de Instalación, Reparación, Mantto. y Conservación	1,554,500	12,200	1,566,700	701,693	581,847	865,007
Servicios de Comunicación Social y Publicidad	-	-	-	-	-	-
Servicios de Traslado y Viáticos	39,000	167,925	206,925	53,160	53,160	153,765
Servicios Oficiales	45,000	-	45,000	-	-	45,000
Otros Servicios Generales	402,348	-	402,348	103,373	103,373	298,975
<i>Transferencias, Asignaciones, Subsidios y Otras Ayudas</i>	<i>17,498,914</i>	<i>7,020,362</i>	<i>24,519,276</i>	<i>11,830,593</i>	<i>11,830,593</i>	<i>12,688,683</i>
Transferencias Internas y Asignaciones al Sector Público	-	-	-	-	-	-
Transferencias al Resto del Sector Público	-	-	-	-	-	-
Subsidios y Subvenciones	-	-	-	-	-	-
Ayudas Sociales	17,167,000	7,020,362	24,187,362	11,722,627	11,722,627	12,464,735
Pensiones y Jubilaciones	331,914	-	331,914	107,966	107,966	223,948
Transferencias a Fideicomisos, Mandatos y Otros Análogos	-	-	-	-	-	-
Transferencias a la Seguridad Social	-	-	-	-	-	-
Donativos	-	-	-	-	-	-
Transferencias al Exterior	-	-	-	-	-	-
<i>Bienes Muebles, Inmuebles e Intangibles</i>	<i>247,400</i>	<i>-</i>	<i>247,400</i>	<i>-</i>	<i>-</i>	<i>247,400</i>
Mobiliario y Equipo de Administración	147,400	-	147,400	-	-	147,400
Mobiliario y Equipo Educativo y Recreativo	100,000	-	100,000	-	-	100,000
Equipo e Instrumental Médico y de Laboratorio	-	-	-	-	-	-
Vehículos y Equipo de Transporte	-	-	-	-	-	-
Equipo de Defensa y Seguridad	-	-	-	-	-	-
Maquinaria, Otros Equipos y Herramientas	-	-	-	-	-	-
Activos Biológicos	-	-	-	-	-	-
Bienes Inmuebles	-	-	-	-	-	-
Activos Intangibles	-	-	-	-	-	-
<i>Inversión Pública</i>	<i>-</i>	<i>-</i>	<i>-</i>	<i>-</i>	<i>-</i>	<i>-</i>
Obra Pública en Bienes de Dominio Público	-	-	-	-	-	-
Obra Pública en Bienes Propios	-	-	-	-	-	-
Proyectos Productivos y Acciones de Fomento	-	-	-	-	-	-
<i>Inversiones Financieras y Otras Provisiones</i>	<i>-</i>	<i>-</i>	<i>-</i>	<i>-</i>	<i>-</i>	<i>-</i>
Inversiones Para el Fomento de Actividades Productivas	-	-	-	-	-	-
Acciones y Participaciones de Capital	-	-	-	-	-	-
Compra de Títulos y Valores	-	-	-	-	-	-
Concesión de Préstamos	-	-	-	-	-	-
Inversiones en Fideicomisos, Mandatos y Otros Análogos	-	-	-	-	-	-
Fideicomiso de Desastres Naturales (Informativo)	-	-	-	-	-	-
Otras Inversiones Financieras	-	-	-	-	-	-
Provisiones para Contingencias y Otras Erogaciones Especiales	-	-	-	-	-	-
<i>Participaciones y Aportaciones</i>	<i>-</i>	<i>-</i>	<i>-</i>	<i>-</i>	<i>-</i>	<i>-</i>
Participaciones	-	-	-	-	-	-
Aportaciones	-	-	-	-	-	-
Convenios	-	-	-	-	-	-
<i>Deuda Pública</i>	<i>-</i>	<i>-</i>	<i>-</i>	<i>-</i>	<i>-</i>	<i>-</i>
Amortización de la Deuda Pública	-	-	-	-	-	-
Intereses de la Deuda Pública	-	-	-	-	-	-
Comisiones de la Deuda Pública	-	-	-	-	-	-
Gastos de la Deuda Pública	-	-	-	-	-	-
Costo por Coberturas	-	-	-	-	-	-
Apoyos Financieros	-	-	-	-	-	-
Adeudos de Ejercicios Fiscales Anteriores (Adefas)	-	-	-	-	-	-

Concepto	Egresos					
	Aprobado	Ampliaciones / (Reducciones)	Modificado	Devengado	Pagado	Subejercicio
Gasto Etiquetado	-	26,000,000	26,000,000	26,000,000	26,000,000	-
<i>Servicios Personales</i>	-	-	-	-	-	-
Remuneraciones al Personal de Carácter Permanente	-	-	-	-	-	-
Remuneraciones al Personal de Carácter Transitorio	-	-	-	-	-	-
Remuneraciones Adicionales y Especiales	-	-	-	-	-	-
Seguridad Social	-	-	-	-	-	-
Otras Prestaciones Sociales y Económicas	-	-	-	-	-	-
Previsiones	-	-	-	-	-	-
Pago de Estímulos a Servidores Públicos	-	-	-	-	-	-
<i>Materiales y Suministros</i>	-	-	-	-	-	-
Materiales de Admón., Emisión de Doctos. y Art. Oficiales	-	-	-	-	-	-
Alimentos y Utensilios	-	-	-	-	-	-
Materias Primas y Materiales de Prod. y Comercialización	-	-	-	-	-	-
Materiales y Artículos de Construcción y de Reparación	-	-	-	-	-	-
Productos Químicos, Farmacéuticos y de Laboratorio	-	-	-	-	-	-
Combustibles, Lubricantes y Aditivos	-	-	-	-	-	-
Vestuario, Blancos, Prendas de Protección y Art. Deportivos	-	-	-	-	-	-
Materiales y Suministros Para Seguridad	-	-	-	-	-	-
Herramientas, Refacciones y Accesorios Menores	-	-	-	-	-	-
<i>Servicios Generales</i>	-	-	-	-	-	-
Servicios Básicos	-	-	-	-	-	-
Servicios de Arrendamiento	-	-	-	-	-	-
Servicios Profesionales, Científicos, Técnicos y Otros Serv.	-	-	-	-	-	-
Servicios Financieros, Bancarios y Comerciales	-	-	-	-	-	-
Servicios de Instalación, Reparación, Mantto. y Conservación	-	-	-	-	-	-
Servicios de Comunicación Social y Publicidad	-	-	-	-	-	-
Servicios de Traslado y Viáticos	-	-	-	-	-	-
Servicios Oficiales	-	-	-	-	-	-
Otros Servicios Generales	-	-	-	-	-	-
<i>Transferencias, Asignaciones, Subsidios y Otras Ayudas</i>	-	26,000,000	26,000,000	26,000,000	26,000,000	-
Transferencias Internas y Asignaciones al Sector Público	-	-	-	-	-	-
Transferencias al Resto del Sector Público	-	-	-	-	-	-
Subsidios y Subvenciones	-	-	-	-	-	-
Ayudas Sociales	-	26,000,000	26,000,000	26,000,000	26,000,000	-
Pensiones y Jubilaciones	-	-	-	-	-	-
Transferencias a Fideicomisos, Mandatos y Otros Análogos	-	-	-	-	-	-
Transferencias a la Seguridad Social	-	-	-	-	-	-
Donativos	-	-	-	-	-	-
Transferencias al Exterior	-	-	-	-	-	-
<i>Bienes Muebles, Inmuebles e Intangibles</i>	-	-	-	-	-	-
Mobiliario y Equipo de Administración	-	-	-	-	-	-
Mobiliario y Equipo Educativo y Recreativo	-	-	-	-	-	-
Equipo e Instrumental Médico y de Laboratorio	-	-	-	-	-	-
Vehículos y Equipo de Transporte	-	-	-	-	-	-
Equipo de Defensa y Seguridad	-	-	-	-	-	-
Maquinaria, Otros Equipos y Herramientas	-	-	-	-	-	-
Activos Biológicos	-	-	-	-	-	-
Bienes Inmuebles	-	-	-	-	-	-
Activos Intangibles	-	-	-	-	-	-
<i>Inversión Pública</i>	-	-	-	-	-	-
Obra Pública en Bienes de Dominio Público	-	-	-	-	-	-
Obra Pública en Bienes Propios	-	-	-	-	-	-
Proyectos Productivos y Acciones de Fomento	-	-	-	-	-	-
<i>Inversiones Financieras y Otras Provisiones</i>	-	-	-	-	-	-
Inversiones Para el Fomento de Actividades Productivas	-	-	-	-	-	-
Acciones y Participaciones de Capital	-	-	-	-	-	-
Compra de Títulos y Valores	-	-	-	-	-	-
Concesión de Préstamos	-	-	-	-	-	-
Inversiones en Fideicomisos, Mandatos y Otros Análogos	-	-	-	-	-	-
Fideicomiso de Desastres Naturales (Informativo)	-	-	-	-	-	-
Otras Inversiones Financieras	-	-	-	-	-	-
Provisiones para Contingencias y Otras Erogaciones Especiales	-	-	-	-	-	-
<i>Participaciones y Aportaciones</i>	-	-	-	-	-	-
Participaciones	-	-	-	-	-	-
Aportaciones	-	-	-	-	-	-
Convenios	-	-	-	-	-	-
<i>Deuda Pública</i>	-	-	-	-	-	-
Amortización de la Deuda Pública	-	-	-	-	-	-
Intereses de la Deuda Pública	-	-	-	-	-	-
Comisiones de la Deuda Pública	-	-	-	-	-	-
Gastos de la Deuda Pública	-	-	-	-	-	-
Costo por Coberturas	-	-	-	-	-	-
Apoyos Financieros	-	-	-	-	-	-
Adeudos de Ejercicios Fiscales Anteriores (Adefas)	-	-	-	-	-	-
Total de Egresos	53,643,104	33,706,860	87,349,964	50,686,940	50,567,094	36,663,024

Segundo Informe de Cuenta Pública
INSTITUTO DEL DEPORTE Y CULTURA FISICA DEL ESTADO DE MORELOS
 Estado Analítico del Ejercicio del Presupuesto de Egresos
 Clasificación Administrativa
 Del 1 de enero al 30 de junio de 2023
 (Cifras en Pesos)

Concepto	Egresos					Subejercicio
	Aprobado	Ampliaciones/ (Reducciones)	Modificado	Devengado	Pagado	
	1	2	3 = (1 + 2)	4	5	
Jefatura de la Oficina de la Gobernatura del Estado	-	-	-	-	-	-
Secretaría de Gobierno	-	-	-	-	-	-
Secretaría de Hacienda	-	-	-	-	-	-
Secretaría de Desarrollo Económico y del Trabajo	-	-	-	-	-	-
Secretaría de Desarrollo Agropecuario	-	-	-	-	-	-
Secretaría de Obras Públicas	-	-	-	-	-	-
Secretaría de Educación	-	-	-	-	-	-
Secretaría de Salud	-	-	-	-	-	-
Secretaría de Administración	-	-	-	-	-	-
Secretaría de la Contraloría	-	-	-	-	-	-
Secretaría de Turismo y Cultura	-	-	-	-	-	-
Secretaría de Desarrollo Social	-	-	-	-	-	-
Secretaría de Desarrollo Sustentable	-	-	-	-	-	-
Secretaría de Movilidad y Transporte	-	-	-	-	-	-
Comisión Estatal de Seguridad Pública	-	-	-	-	-	-
Consejería Jurídica	-	-	-	-	-	-
Gastos Institucionales	-	-	-	-	-	-
Total del Gasto	-	-	-	-	-	-

INSTITUTO DEL DEPORTE Y CULTURA FISICA DEL ESTADO DE MORELOS
 Estado Analítico del Ejercicio del Presupuesto de Egresos
 Clasificación Administrativa
 Del 1 de enero al 30 de junio de 2023

Concepto	Egresos					Subejercicio
	Aprobado	Ampliaciones/ (Reducciones)	Modificado	Devengado	Pagado	
	1	2	3 = (1 + 2)	4	5	
Poder Ejecutivo	-	-	-	-	-	-
Poder Legislativo	-	-	-	-	-	-
Poder Judicial	-	-	-	-	-	-
Organismos Autónomos	-	-	-	-	-	-
Poder Ejecutivo de los Municipios	-	-	-	-	-	-
Total del Gasto	-	-	-	-	-	-

Sector Paraestatal del Gobierno del Estado de Morelos
 Estado Analítico del Ejercicio del Presupuesto de Egresos
 Clasificación Administrativa
 Del 1 de enero al 30 de junio de 2023

Concepto	Egresos					Subejercicio
	Aprobado	Ampliaciones/ (Reducciones)	Modificado	Devengado	Pagado	
	1	2	3 = (1 + 2)	4	5	
Entidades Paraestatales y Fideicomisos No Empresariales y No Financieros	53,643,104	33,706,860	87,349,964	50,686,940	50,567,094	36,663,024
Instituciones Públicas de la Seguridad Social	-	-	-	-	-	-
Entidades Paraestatales Empresariales No Financieras con Participación Estatal Mayoritaria	-	-	-	-	-	-
Fideicomisos Empresariales No Financieros con Participación Estatal Mayoritaria	-	-	-	-	-	-
Entidades Paraestatales Empresariales Financieras Monetarias con Participación Estatal Mayoritaria	-	-	-	-	-	-
Entidades Paraestatales Empresariales Financieras No Monetarias con Participación Estatal Mayoritaria	-	-	-	-	-	-
Fideicomisos Financieros Públicos con Participación Estatal Mayoritaria	-	-	-	-	-	-
Total del Gasto	53,643,104	33,706,860	87,349,964	50,686,940	50,567,094	36,663,024

Concepto	Egresos					Subejercicio
	Aprobado	Ampliaciones/ (Reducciones)	Modificado	Devengado	Pagado	
Gasto No Etiquetado	53,643,104	7,706,860	61,349,964	24,686,940	24,567,094	36,663,024
Jefatura de la Oficina de la Gobernatura del Estado	-	-	-	-	-	-
Secretaría de Gobierno	-	-	-	-	-	-
Secretaría de Hacienda	-	-	-	-	-	-
Secretaría de Desarrollo Económico y del Trabajo	-	-	-	-	-	-
Secretaría de Desarrollo Agropecuario	-	-	-	-	-	-
Secretaría de Obras Públicas	-	-	-	-	-	-
Secretaría de Educación	-	-	-	-	-	-
Secretaría de Salud	-	-	-	-	-	-
Secretaría de Administración	-	-	-	-	-	-
Secretaría de la Contraloría	-	-	-	-	-	-
Secretaría de Turismo y Cultura	-	-	-	-	-	-
Secretaría de Desarrollo Social	-	-	-	-	-	-
Secretaría de Desarrollo Sustentable	-	-	-	-	-	-
Secretaría de Movilidad y Transporte	-	-	-	-	-	-
Comisión Estatal de Seguridad Pública	-	-	-	-	-	-
Consejería Jurídica	-	-	-	-	-	-
Gastos Institucionales	-	-	-	-	-	-
Poder Legislativo	-	-	-	-	-	-
Poder Judicial	-	-	-	-	-	-
Organismos Autónomos	-	-	-	-	-	-
Entidades Paraestatales y Fideicomisos No Empresariales y No Financieros	53,643,104	7,706,860	61,349,964	24,686,940	24,567,094	36,663,024
Entidades Paraestatales Empresariales No Financieras con Participación Estatal Mayoritaria	-	-	-	-	-	-
Poder Ejecutivo de los Municipios	-	-	-	-	-	-
Gasto Etiquetado	-	26,000,000	26,000,000	26,000,000	26,000,000	-
Jefatura de la Oficina de la Gobernatura del Estado	-	-	-	-	-	-
Secretaría de Gobierno	-	-	-	-	-	-
Secretaría de Hacienda	-	-	-	-	-	-
Secretaría de Desarrollo Económico y del Trabajo	-	-	-	-	-	-
Secretaría de Desarrollo Agropecuario	-	-	-	-	-	-
Secretaría de Obras Públicas	-	-	-	-	-	-
Secretaría de Educación	-	-	-	-	-	-
Secretaría de Salud	-	-	-	-	-	-
Secretaría de Administración	-	-	-	-	-	-
Secretaría de la Contraloría	-	-	-	-	-	-
Secretaría de Turismo y Cultura	-	-	-	-	-	-
Secretaría de Desarrollo Social	-	-	-	-	-	-
Secretaría de Desarrollo Sustentable	-	-	-	-	-	-
Secretaría de Movilidad y Transporte	-	-	-	-	-	-
Comisión Estatal de Seguridad Pública	-	-	-	-	-	-
Consejería Jurídica	-	-	-	-	-	-
Gastos Institucionales	-	-	-	-	-	-
Poder Legislativo	-	-	-	-	-	-
Poder Judicial	-	-	-	-	-	-
Organismos Autónomos	-	-	-	-	-	-
Entidades Paraestatales y Fideicomisos No Empresariales y No Financieros	-	26,000,000	26,000,000	26,000,000	26,000,000	-
Entidades Paraestatales Empresariales No Financieras con Participación Estatal Mayoritaria	-	-	-	-	-	-
Poder Ejecutivo de los Municipios	-	-	-	-	-	-
Total de Egresos	53,643,104	33,706,860	87,349,964	50,686,940	50,567,094	36,663,024

Concepto	Egresos					Subejercicio
	Aprobado	Ampliaciones/ (Reducciones)	Modificado	Devengado	Pagado	
	1	2	3 = (1 + 2)	4	5	
Gobierno	-	-	-	-	-	-
Legislación	-	-	-	-	-	-
Justicia	-	-	-	-	-	-
Coordinación de la Política de Gobierno	-	-	-	-	-	-
Relaciones Exteriores	-	-	-	-	-	-
Asuntos Financieros y Hacendarios	-	-	-	-	-	-
Seguridad Nacional	-	-	-	-	-	-
Asuntos de Orden Público y de Seguridad Interior	-	-	-	-	-	-
Otros Servicios Generales	-	-	-	-	-	-
Desarrollo Social	53,643,104	33,706,860	87,349,964	50,686,940	50,567,094	36,663,024
Protección Ambiental	-	-	-	-	-	-
Vivienda y Servicios a la Comunidad	-	-	-	-	-	-
Salud	-	-	-	-	-	-
Recreación, Cultura y Otras Manifestaciones Sociales	53,643,104	33,706,860	87,349,964	50,686,940	50,567,094	36,663,024
Educación	-	-	-	-	-	-
Protección Social	-	-	-	-	-	-
Otros Asuntos Sociales	-	-	-	-	-	-
Desarrollo Económico	-	-	-	-	-	-
Asuntos Económicos, Comerciales y Laborales en General	-	-	-	-	-	-
Agropecuaria, Silvicultura, Pesca y Caza	-	-	-	-	-	-
Combustibles y Energía	-	-	-	-	-	-
Minería, Manufacturas y Construcción	-	-	-	-	-	-
Transporte	-	-	-	-	-	-
Comunicaciones	-	-	-	-	-	-
Turismo	-	-	-	-	-	-
Ciencia, Tecnología e Innovación	-	-	-	-	-	-
Otras Industrias y Otros Asuntos Económicos	-	-	-	-	-	-
Otras no Clasificadas en Funciones Anteriores	-	-	-	-	-	-
Transacciones de la Deuda Pública / Costo Financiero de la Deuda	-	-	-	-	-	-
Transferencias, Participaciones y Aportaciones entre Diferentes Niveles y Ordenes de Gobierno	-	-	-	-	-	-
Saneamiento del Sistema Financiero	-	-	-	-	-	-
Adeudos de Ejercicios Fiscales Anteriores	-	-	-	-	-	-
Total del Gasto	53,643,104	33,706,860	87,349,964	50,686,940	50,567,094	36,663,024

Concepto	Egresos					Subejercicio
	Aprobado	Ampliaciones/ (Reducciones)	Modificado	Devengado	Pagado	
Gasto No Etiquetado	53,643,104	7,706,860	61,349,964	24,686,940	24,567,094	36,663,024
<i>Gobierno</i>	-	-	-	-	-	-
Legislación	-	-	-	-	-	-
Justicia	-	-	-	-	-	-
Coordinación de la Política de Gobierno	-	-	-	-	-	-
Relaciones Exteriores	-	-	-	-	-	-
Asuntos Financieros y Hacendarios	-	-	-	-	-	-
Seguridad Nacional	-	-	-	-	-	-
Asuntos de Orden Público y de Seguridad Interior	-	-	-	-	-	-
Otros Servicios Generales	-	-	-	-	-	-
<i>Desarrollo Social</i>	<i>53,643,104</i>	<i>7,706,860</i>	<i>61,349,964</i>	<i>24,686,940</i>	<i>24,567,094</i>	<i>36,663,024</i>
Protección Ambiental	-	-	-	-	-	-
Vivienda y Servicios a la Comunidad	-	-	-	-	-	-
Salud	-	-	-	-	-	-
Recreación, Cultura y Otras Manifestaciones Sociales	53,643,104	7,706,860	61,349,964	24,686,940	24,567,094	36,663,024
Educación	-	-	-	-	-	-
Protección Social	-	-	-	-	-	-
Otros Asuntos Sociales	-	-	-	-	-	-
<i>Desarrollo Económico</i>	-	-	-	-	-	-
Asuntos Económicos, Comerciales y Laborales en Gral.	-	-	-	-	-	-
Agropecuaria, Silvicultura, Pesca y Caza	-	-	-	-	-	-
Combustibles y Energía	-	-	-	-	-	-
Minería, Manufacturas y Construcción	-	-	-	-	-	-
Transporte	-	-	-	-	-	-
Comunicaciones	-	-	-	-	-	-
Turismo	-	-	-	-	-	-
Ciencia, Tecnología e Innovación	-	-	-	-	-	-
Otras Industrias y Otros Asuntos Económicos	-	-	-	-	-	-
<i>Otras no Clasificadas en Funciones Anteriores</i>	-	-	-	-	-	-
Transacciones de la Deuda Pública / Costo Financiero de la Deuda	-	-	-	-	-	-
Transferencias, Participaciones y Aportaciones entre Diferentes Niveles y Ordenes de Gobierno	-	-	-	-	-	-
Saneamiento del Sistema Financiero	-	-	-	-	-	-
Adeudos de Ejercicios Fiscales Anteriores	-	-	-	-	-	-
Gasto Etiquetado	-	26,000,000	26,000,000	26,000,000	26,000,000	-
<i>Gobierno</i>	-	-	-	-	-	-
Legislación	-	-	-	-	-	-
Justicia	-	-	-	-	-	-
Coordinación de la Política de Gobierno	-	-	-	-	-	-
Relaciones Exteriores	-	-	-	-	-	-
Asuntos Financieros y Hacendarios	-	-	-	-	-	-
Seguridad Nacional	-	-	-	-	-	-
Asuntos de Orden Público y de Seguridad Interior	-	-	-	-	-	-
Otros Servicios Generales	-	-	-	-	-	-
<i>Desarrollo Social</i>	-	<i>26,000,000</i>	<i>26,000,000</i>	<i>26,000,000</i>	<i>26,000,000</i>	-
Protección Ambiental	-	-	-	-	-	-
Vivienda y Servicios a la Comunidad	-	-	-	-	-	-
Salud	-	-	-	-	-	-
Recreación, Cultura y Otras Manifestaciones Sociales	-	26,000,000	26,000,000	26,000,000	26,000,000	-
Educación	-	-	-	-	-	-
Protección Social	-	-	-	-	-	-
Otros Asuntos Sociales	-	-	-	-	-	-
<i>Desarrollo Económico</i>	-	-	-	-	-	-
Asuntos Económicos, Comerciales y Laborales en Gral.	-	-	-	-	-	-
Agropecuaria, Silvicultura, Pesca y Caza	-	-	-	-	-	-
Combustibles y Energía	-	-	-	-	-	-
Minería, Manufacturas y Construcción	-	-	-	-	-	-
Transporte	-	-	-	-	-	-
Comunicaciones	-	-	-	-	-	-
Turismo	-	-	-	-	-	-
Ciencia, Tecnología e Innovación	-	-	-	-	-	-
Otras Industrias y Otros Asuntos Económicos	-	-	-	-	-	-
<i>Otras no Clasificadas en Funciones Anteriores</i>	-	-	-	-	-	-
Transacciones de la Deuda Pública / Costo Financiero de la Deuda	-	-	-	-	-	-
Transferencias, Participaciones y Aportaciones entre Diferentes Niveles y Ordenes de Gobierno	-	-	-	-	-	-
Saneamiento del Sistema Financiero	-	-	-	-	-	-
Adeudos de Ejercicios Fiscales Anteriores	-	-	-	-	-	-
Total del Egresos	53,643,104	33,706,860	87,349,964	50,686,940	50,567,094	36,663,024

Concepto	Egresos					Subejercicio
	Aprobado	Ampliaciones/ (Reducciones)	Modificado	Devengado	Pagado	
Gasto No Etiquetado	17,874,971	-	17,874,971	6,628,112	6,628,111	11,246,859
Personal Administrativo y de Servicio Público	17,874,971	-	17,874,971	6,628,112	6,628,111	11,246,859
Magisterio	-	-	-	-	-	-
Servicios de Salud	-	-	-	-	-	-
Personal Administrativo	-	-	-	-	-	-
Personal Médico, Paramédico y afín	-	-	-	-	-	-
Seguridad Pública	-	-	-	-	-	-
Gastos Asociados a la Implementación de Nuevas Leyes Fed. o Reformas a las Mismas	-	-	-	-	-	-
Nombre del Programa o Ley 1	-	-	-	-	-	-
Nombre del Programa o Ley 2	-	-	-	-	-	-
Sentencias Laborales Definitivas	-	-	-	-	-	-
Gasto Etiquetado	-	-	-	-	-	-
Personal Administrativo y de Servicio Público	-	-	-	-	-	-
Magisterio	-	-	-	-	-	-
Servicios de Salud	-	-	-	-	-	-
Personal Administrativo	-	-	-	-	-	-
Personal Médico, Paramédico y afín	-	-	-	-	-	-
Seguridad Pública	-	-	-	-	-	-
Gastos Asociados a la Implementación de Nuevas Leyes Fed. o Reformas a las Mismas	-	-	-	-	-	-
Nombre del Programa o Ley 1	-	-	-	-	-	-
Nombre del Programa o Ley 2	-	-	-	-	-	-
Sentencias Laborales Definitivas	-	-	-	-	-	-
Total del Gasto en Servicios Personales	17,874,971	-	17,874,971	6,628,112	6,628,111	11,246,859

Segundo Informe de Cuenta Pública
INSTITUTO DEL DEPORTE Y CULTURA FÍSICA DEL ESTADO DE MORELOS
 Estado Analítico del Ejercicio del Presupuesto de Egresos
 Clasificación Económica (por Tipo de Gasto)
 Del 1 de enero al 30 de junio de 2023
 (Cifras en Pesos)



Concepto	Egresos					
	Aprobado	Ampliaciones/ (Reducciones)	Modificado	Devengado	Pagado	Subejercicio
	1	2	3 = (1 + 2)	4	5	6 = (3 - 4)
Gasto Corriente	53,643,104	33,706,860	87,349,964	50,686,940	50,567,094	36,663,024
Gasto de Capital	-	-	-	-	-	-
Amortización de la Deuda y Disminución de Pasivos	-	-	-	-	-	-
Pensiones y Jubilaciones	-	-	-	-	-	-
Participaciones	-	-	-	-	-	-
Total del Gasto	53,643,104	33,706,860	87,349,964	50,686,940	50,567,094	36,663,024

Concepto	Ingreso Recaudado de ejercicio 2022 (4)		Egreso Federal Pagado de los recursos del ejercicio 2022 (5)								Total Ingreso Recaudado menos Egreso Pagado (6)		Saldo en Bancos al 30 de junio 2023 (7)		Importe del remanente de recursos que están a 30 de junio 2023 (8)	
	Importe Recaudado	Ingresos Generados	Total	Servicios Personales	Materiales y Suministros	Servicios Generales	Transferecias, Asignaciones, Subsidios y Otras Ayudas	Bienes Muebles, Inmuebles e Intangibles	Inversión Pública	Inversiones Financieras y Provisiones	Participaciones y Aportaciones	Deuda Pública	Total	Contable según Balanza de Comprobación		Según Estado de Cuenta Bancaria
Recursos Federales 2022 (10)																
Fondo para la Infraestructura Social Municipal y de las Demarcaciones Territoriales del Distrito Federal (FISMDF)	0.00		0.00													
Fondo de Aportaciones para el Fortalecimiento de los Municipios y de las Demarcaciones Territoriales del Distrito Federal (FORTAMUNDF)	0.00		0.00													
Programa Hábitat	0.00		0.00													
Subsidio a los Municipios y Demarcaciones Territoriales del Distrito Federal y Entidades Federativas que ejerzan de manera directa o coordinada la función de Seguridad Pública (FORTASEG)	0.00		0.00													
Programa de Empleo Temporal (PET)	0.00		0.00													
Recursos para el Rescate de Espacios Públicos	0.00		0.00													
Fondo de Aportaciones para la Seguridad Pública (FASP)	0.00		0.00													
Fondo para el Fortalecimiento de la Infraestructura Estatal y Municipal	0.00		0.00													
Otros Recursos Federales	26,000,000.00		26,000,000.00				26,000,000.00						26,000,000.00			
Total de Ingreso Federal Recaudado(9)							26,000,000.00						26,000,000.00			
Remanentes de Recursos Federales del Ejercicio 2022 y Anteriores (Comprometidos y Devengados al 31 de Diciembre de 2022 y que se pagaron en 2023) (10)																
Fondo para la Infraestructura Social Municipal y de las Demarcaciones Territoriales del Distrito Federal (FISMDF)	0.00		0.00													
Fondo de Aportaciones para el Fortalecimiento de los Municipios y de las Demarcaciones Territoriales del Distrito Federal (FORTAMUNDF)	0.00		0.00													
Programa Hábitat	0.00		0.00													
Subsidio a los Municipios y Demarcaciones Territoriales del Distrito Federal y Entidades Federativas que ejerzan de manera directa o coordinada la función de Seguridad Pública (FORTASEG)	0.00		0.00													
Otros Recursos Federales	0.00		0.00													
Total de Remanentes de Recursos Federales (13)																
Ingreso Recaudado de ejercicio 2022 (15)																
Fondo Estatal de Fortalecimiento Municipal (FEFOM)			0.00													
Programa de Acciones para el Desarrollo (PAD)			0.00													
Otros Recursos Estatales	38,479,325.62		38,479,325.62	497,925.55	5,610,464.07	11,850,593.14							24,567,094.07	16,157,500.66		
Total Ingreso Estatal Recaudado (17)	38,479,325.62		38,479,325.62	497,925.55	5,610,464.07	11,850,593.14							24,567,094.07	16,157,500.66		

Concepto	Ingreso Recaudado de ejercicio 2022 (15)		Egreso Estatal Pagado de los recursos del ejercicio 2023 (16)								Total Ingreso Recaudado menos Egreso Pagado (18)		Saldo en Bancos al 30 de junio 2023 (19)		Importe del remanente de recursos que están a 30 de junio 2023 (20)	
	Importe Recaudado	Ingresos Generados	Total	Servicios Personales	Materiales y Suministros	Servicios Generales	Transferecias, Asignaciones, Subsidios y Otras Ayudas	Bienes Muebles, Inmuebles e Intangibles	Inversión Pública	Inversiones Financieras y Provisiones	Participaciones y Aportaciones	Deuda Pública	Total	Contable según Balanza de Comprobación		Según Estado de Cuenta Bancaria
Recursos Estatales 2023 (14)																
Fondo Estatal de Fortalecimiento Municipal (FEFOM)			0.00													
Programa de Acciones para el Desarrollo (PAD)			0.00													
Otros Recursos Estatales	38,479,325.62		38,479,325.62	497,925.55	5,610,464.07	11,850,593.14							24,567,094.07	16,157,500.66		
Total Ingreso Estatal Recaudado (17)	38,479,325.62		38,479,325.62	497,925.55	5,610,464.07	11,850,593.14							24,567,094.07	16,157,500.66		

Remanentes de Recursos Estatales del Ejercicio 2022 y Anteriores (Comprometidos y Devengados al 31 de Diciembre de 2022 y que se pagaron en 2023) (18)	Ingreso Estimado del Estado Analítico de Ingresos de 2023 registrado en el concepto: "Pasivos Generados al Cierre del Ejercicio Fiscal Pendientes de Pago" de cada uno de los Recursos Estatales del ejercicio 2022 y anteriores (19)	Egreso Estatal Pagado de los Recursos del ejercicio 2022 y anteriores (20)											
Fondo Estatal de Fortalecimiento Municipal (FEFOM)													
Programa de Acciones para el Desarrollo (PAD)													
Otros Recursos Estatales	937,277.28												
Financiamiento Interno Disponibilizado del Ejercicio 2022													
Total de Remanentes de Recursos Estatales (21)	937,277.28				753,014.16							82,097.84	
					753,014.16							82,097.84	



INSTITUTO
DEL DEPORTE

Información Programática

SEGUNDO INFORME DE CUENTA PÚBLICA
INSTITUTO DEL DEPORTE Y CULTURA
FÍSICA DEL ESTADO DE MORELOS
ENERO - JUNIO

2023

Segundo Informe de Cuenta Pública
INSTITUTO DEL DEPORTE Y CULTURA FISICA DEL ESTADO DE MORELOS
 Gasto por Categoría Programática
 Del 1 de enero al 30 de junio de 2023
 (Cifras en Pesos)



Concepto	Egresos					Subejercicio
	Aprobado	Ampliaciones/ (Reducciones)	Modificado	Devengado	Pagado	
	1	2	3 = (1 + 2)	4	5	
Programas						
Subsidios: Sector Social y Privado o Ent. Federativas y Municipios	-	-	-	-	-	-
Sujetos a Reglas de Operación	-	-	-	-	-	-
Otros Subsidios	-	-	-	-	-	-
Desempeño de las Funciones	53,643,104	33,706,860	87,349,964	50,686,940	50,567,094	36,663,024
Prestación de Servicios Públicos	53,643,104	33,706,860	87,349,964	50,686,940	50,567,094	36,663,024
Provisión de Bienes Públicos	-	-	-	-	-	-
Planeación, Seguimiento y Evaluación de Políticas Públicas	-	-	-	-	-	-
Promoción y Fomento	-	-	-	-	-	-
Regulación y Supervisión	-	-	-	-	-	-
Funciones de las Fuerzas Armadas (Únicamente Gobierno Federal)	-	-	-	-	-	-
Específicos	-	-	-	-	-	-
Proyectos de Inversión	-	-	-	-	-	-
Administrativos y de Apoyo	-	-	-	-	-	-
Apoyo al Proceso Presupuestario y para Mejorar la Eficiencia Institucional	-	-	-	-	-	-
Apoyo a la Función Pública y al Mejoramiento de la Gestión	-	-	-	-	-	-
Operaciones Ajenas	-	-	-	-	-	-
Compromisos	-	-	-	-	-	-
Obligaciones de Cumplimiento de Resolución Jurisdiccional	-	-	-	-	-	-
Desastres Naturales	-	-	-	-	-	-
Obligaciones	-	-	-	-	-	-
Pensiones y Jubilaciones	-	-	-	-	-	-
Aportaciones a la Seguridad Social	-	-	-	-	-	-
Aportaciones a Fondos de Estabilización	-	-	-	-	-	-
Aportaciones a Fondos de Inversión y Reestructura de Pensiones	-	-	-	-	-	-
Programas de Gasto Federalizado (Gobierno Federal)	-	-	-	-	-	-
Gasto Federalizado	-	-	-	-	-	-
Participaciones a Entidades Federativas y Municipios	-	-	-	-	-	-
Costo financiero, deuda o apoyos a deudores y ahorradores de la banca	-	-	-	-	-	-
Adeudos de ejercicios fiscales anteriores	-	-	-	-	-	-
Total del Gasto	53,643,104	33,706,860	87,349,964	50,686,940	50,567,094	36,663,024

Segundo Informe de Cuenta Pública
INSTITUTO DEL DEPORTE Y CULTURA FISICA DEL ESTADO DE MORELOS
 Indicadores de Postura Fiscal
 Del 1 de enero al 30 de junio de 2023
 (Cifras en Pesos)



Concepto	Estimado/Aprobado	Devengado	Recaudado/Pagado
I. Ingresos Presupuestarios	53,643,104	64,479,326	64,479,326
1. Ingresos del Gobierno de la Entidad Federativa	-	-	-
2. Ingresos del Sector Paraestatal	53,643,104	64,479,326	64,479,326
II. Egresos Presupuestarios	53,643,104	50,686,940	50,567,094
3. Egresos del Gobierno de la Entidad Federativa	-	-	-
4. Egresos del Sector Paraestatal	53,643,104	50,686,940	50,567,094
III. Balance Presupuestario (Superávit o Déficit) (III= I - II)	-	13,792,386	13,912,232

Concepto	Estimado/Aprobado	Devengado	Recaudado/Pagado
III. Balance presupuestario (Superávit o Déficit)	-	13,792,386	13,912,232
IV. Intereses, Comisiones y Gastos de la Deuda	-	-	-
V. Balance Primario (Superávit o Déficit) (V= III + IV)	-	13,792,386	13,912,232

Concepto	Estimado/Aprobado	Devengado	Recaudado/Pagado
A. Financiamiento	-	-	-
B. Amortización de la deuda	-	-	-
C. Financiamiento Neto	-	-	-

Cuenta Pública del 1 de enero al 30 de junio de 2023

Programas y Proyectos de Inversión

EL INSTITUTO DEL DEPORTE Y CULTURA FÍSICA DEL ESTADO DE
MORELOS

NO CUENTA CON PROGRAMAS Y PROYECTOS DE INVERSIÓN

Reporte de avance en los indicadores del Programa Presupuestario del Poder Ejecutivo con Matrices de Indicadores para Resultados

Ejercicio Fiscal 2023
Trimestre: Segundo
Fecha: 17/07/2023

DATOS DEL PROGRAMA											
Programa presupuestario:	Ramo:	Dependencia o Entidad:	Secretaría de Educación	Unidad (es) responsable (s):	Instituto del Deporte y Cultura Física del Estado de Morelos						
ALINEACIÓN											
Plan Estatal de Desarrollo 2019-2024		Programa derivado del PED 2019-2024									
Eje estratégico: 3. Justicia social para las y los morelenses		Agenda 2030									
Objetivo:		Programa:		Objetivo:		Meta:					
3.2 Garantizar una educación de equidad y calidad-excelencia, y promover oportunidades de aprendizaje permanente que permitan el desarrollo armónico del individuo para integrarse y constituir una mejor sociedad.		Programa Estatal de Educación 2019-2024		Objetivo: 3: Garantizar una vida sana y promover el bienestar para todos en todas las edades		4.5. Para 2030, eliminar las disparidades de género en la educación y garantizar el acceso en condiciones de igualdad de las personas vulnerables, incluidas las personas con discapacidad, los pueblos indígenas y los niños en situaciones de vulnerabilidad; a todos los niveles de la enseñanza y la formación profesional					
Objetivo:		Objetivo:		Objetivo:		Objetivo:					
No aplica		No aplica		No aplica		No aplica					
No aplica		No aplica		No aplica		No aplica					
No aplica		No aplica		No aplica		No aplica					
Actividad Institucional											
Finalidad:	Función:	Subfunción:	87. Deporte								
2.4 Recreación, Cultura y Otras Manifestaciones Sociales											
RESULTADOS											
INDICADORES											
Nivel	Objetivos (Resumen Narrativo)	Nombre del indicador	Definición del indicador	Método de cálculo	Unidad de medida	Tipo -Dimensión-Sentido de medición- Frecuencia de medición	Linea base	Meta anual	Programación de metas trimestrales 2023	AVANCE ACUMULADO	
									1er. Trim. 2do. Trim. 3er. Trim. 4to. Trim.	Al periodo Absoluto Relativo	
Fin	5. Contribuir al fortalecimiento de capacidades para alcanzar el desarrollo social	Porcentaje de la población morelense participativa de la cultura física así como el deporte de competencia y de alto rendimiento	Mide el porcentaje de participación de los Morelenses en la cultura física y el deporte así como el deporte de competencia y de alto rendimiento	$(\frac{\text{Número de personas que participan en actividades deportivas/total de la población atendida en 2022}}{1}) * 100$	Porcentaje	Estratégico-Eficacia-Ascendente-Trinial	2022	2023	1er. Trim. 2do. Trim. 3er. Trim. 4to. Trim.	20632	1.04
Propósito	Población Morelense que participa en el deporte y cultura física como un estilo de vida saludable	Porcentaje de participación de la población morelense en el deporte y cultura física	Mide el porcentaje de Morelenses que participan en actividades realizadas por el INDEM	$(\frac{\text{Número de programas de actividades deportivas/total de la población atendida en el 2022-1}}{1}) * 100$	Porcentaje	Estratégico-Eficacia-Ascendente-Trinial	1971520	8%	20.0% 40.0% 60.0% 80.0%	22898	50%
Componente 1	Programas de fomentos de participación en la población Morelense	Programas de fomentos de participación en la población Morelense	Mide el porcentaje de Morelenses que participan en actividades realizadas por el INDEM	$(\frac{\text{Número de programas de actividades deportivas/total de la población atendida en el 2022-1}}{1}) * 100$	Porcentaje	Gestión-Eficacia-Ascendente-Trimestral		80%	20.0% 40.0% 60.0% 80.0%	22898	50%
Actividad 1.3	Gestión de convenios para la vinculación interinstitucional para el Desarrollo Deportivo escolar	Números de convenios para la vinculación interinstitucional para el Desarrollo Deportivo escolar	Mide el porcentaje de convenios para la vinculación interinstitucional	$(\frac{\text{Número de convenios firmados/total de convenios solicitados}}{100}) * 100$	Porcentaje	Gestión-Eficacia-Ascendente-Trimestral		80%	80.0%	0	0%
Actividad 1.2	Promoción y difusión de las escuelas formativas de las Unidades Deportivas.	Porcentaje de inscripción de las escuelas formativas de las Unidades Deportivas	Mide el porcentaje de alumnos inscritos en escuelas formativas de las Unidades Deportivas	$(\frac{\text{Número de alumnos inscritos en escuelas formativas/Total de alumnos inscritos en 2022}}{100}) * 100$	Porcentaje	Gestión-Eficacia-Ascendente-Trimestral		80%	60.0% 70.0% 80.0%	21408	47%
Actividad 1.1	Estrategias de activación física con los 36 municipios para programas de deporte y actividad física	Porcentaje de personas que participan en eventos deportivos y de activación física en los 36 municipios	Mide el porcentaje de personas que participan en eventos deportivos en 36 municipios del estado	$(\frac{\text{Número de participantes en eventos deportivos/número de actividades por Municipio}}{100}) * 100$	Porcentaje	Gestión-Eficacia-Ascendente-Trimestral		80%	40.0% 80.0%	0	0%

Nivel	Objetivos (Resumen Narrativo)	INDICADORES				Línea base 2022	Meta anual 2023	Programación de metas trimestrales 2023				AVANCE ACUMULADO		SEMAFORO Verde: Cumplimiento del 80-100% menor o igual a 120% Amarillo: Cumplimiento del 70-79% superior a 120% y menor a 130% Rojo: Cumplimiento menor a 130% Naranja: Avance superior al 130%	
		Nombre del indicador	Definición del indicador	Método de cálculo	Unidad de medida			Tipo -Dimensión-Sentido de medición-Frecuencia de medición	Programación de metas trimestrales 2023				Absoluto		Relativo
									1er. Trim.	2do. Trim.	3er. Trim.	4to. Trim.			
Componente 2	Estrategias de fomento a la participación de personas con diferentes tipos de minusvalías en el deporte adaptado, de competencia y alto rendimiento a través de la vinculación con las asociaciones deportivas	Porcentaje de participación de personas con diferentes tipos de minusvalías en el deporte adaptado, de competencia y alto rendimiento a través de la vinculación con las asociaciones deportivas	Mide el porcentaje de participación de personas con diferentes minusvalías en el deporte adaptado, de competencia y alto rendimiento a través de las deportistas registradas en el sistema*100	Número de personas con discapacidad o condición especial favorecidas con programas de impulso deportivo/Total de personas con discapacidad o condición especial favorecidas con programas de impulso deportivo de 2022*100	Porcentaje	Gestión-Eficiacia-Ascendente-Trimestral	80%					20	0%	Sin avance programado	
Actividad 2.2	Adecuada selección de apoyo de becas a deportistas destacados	Porcentaje de deportistas favorecidos con becas de acuerdo a su desarrollo competitivo	Mide el porcentaje de deportistas favorecidos con becas deportivas	Número de solicitudes con becas/Total de deportistas apoyados con becas en 2022	Porcentaje	Gestión-Eficiacia-Ascendente-Trimestral	80%		20.0%			0	0%	Sin avance programado	
Actividad 2.1	Estrategias de impulso deportivo a personas con discapacidad o condición especial.	Porcentaje de personas con discapacidad o condición especial favorecido por apoyos de impulso deportivo	Mide el porcentaje de personas con discapacidad o condición especial favorecidas por programas de impulso deportivo	Número de personas con discapacidad o condición especial favorecidas con programas de impulso deportivo/Total de personas con discapacidad o condición especial favorecidas con programas de impulso deportivo de 2022*100	Porcentaje	Gestión-Eficiacia-Ascendente-Trimestral	80%			10.0%		24	0%	Sin avance programado	
Componente 3	Estrategias de fomento a la participación de atletas de alto rendimiento a través de la vinculación de las asociaciones deportivas	Porcentaje de participación de atletas de alto rendimiento a través de la vinculación de las asociaciones deportivas	Mide el porcentaje de participación de atletas de alto rendimiento a través de las asociaciones deportivas	Número de atletas de competencia inscritos en atletas registrados en asociaciones deportivas*100	Porcentaje	Gestión-Eficiacia-Ascendente-Trimestral	80%			80.0%		476	0%	Sin avance programado	
Actividad 3.2	Programas de apoyos económicos a deportistas y/o asociaciones destacados en competencia.	Porcentaje de deportistas y/o asociaciones de alto rendimiento apoyados con recursos económicos	Mide el porcentaje de deportistas y/o asociaciones de alto rendimiento apoyados con recursos económicos	Número de deportistas y/o asociaciones de alto rendimiento apoyados con recursos económicos/Total de deportistas y/o asociaciones de alto rendimiento apoyados con recursos económicos*100	Porcentaje	Gestión-Eficiacia-Ascendente-Trimestral	80%	40.0%	40.0%	40.0%		735	40%	Verde	
Actividad 3.1	Búsqueda de capacitación a entrenadores deportivos de las unidades deportivas.	Número de convenios de deportistas y/o entrenadores que brindan capacitación a entrenadores	Mide el porcentaje de convenios establecidos con estancias deportivas que impartan capacitación a entrenadores	Número de convenios establecidos con estancias deportivas para capacitación de entrenadores/Total de convenios establecidos con estancias deportivas para capacitación de entrenadores firmados en 2022*100	Porcentaje	Gestión-Eficiacia-Ascendente-Trimestral	80%	30.0%	30.0%	30.0%		102	30%	Verde	
Componente 4	Programas o acciones de mejoramiento a instalaciones físicas y deporte de competencia.	Número de programas o acciones de mejoramiento a instalaciones físicas y deporte de competencia	Mide el número de programas o acciones de mejoramiento a instalaciones físicas y deporte de competencia	Número de instalaciones deportivas rehabilitadas/Total de unidades deportivas del Indem *100	Porcentaje	Gestión-Eficiacia-Ascendente-Trimestral	80%	80.0%		80.0%		35	35%	Rojo	

Nivel	Objetivos (Resumen Narrativo)	INDICADORES				Línea base 2022	Meta anual 2023	Programación de metas trimestrales 2023				AVANCE ACUMULADO		SEMAFORO (Nivel cumplimiento: 100% Cumplimiento del 80% a 120% Amarillo Cumplimiento del 70-79% superior a 120% y menor a 130% Rojo Cumplimiento menor al 70% Naranja Avance superior al 130%)
		Nombre del indicador	Definición del indicador	Método de cálculo	Unidad de medida			Tipo - Dimensión- Sentido de medición- Frecuencia de medición	1er. Trim.	2do. Trim.	3er. Trim.	4to. Trim.	Absoluto	
Actividad 4.2	Vinculación con Sector Público y privado mediante convenios para desarrollo de infraestructura deportiva y funcional para deportistas.	Número de convenios celebrados con el sector público y privado para el desarrollo de infraestructura deportiva y funcional.	Mide el porcentaje de convenios celebrados con el sector público y privado para el desarrollo de infraestructura deportiva y funcional.	Convenios celebrados con el sector público y privado para el desarrollo de infraestructura deportiva firmados en 2022-100	Porcentaje		80%	80.0%	80.0%	80.0%	0	0%	Rojo	
Actividad 4.1	Programas de mantenimiento preventivo y/o correctivos a unidades deportivas	Número de acciones de mantenimiento preventivo y/o correctivo a unidades deportivas	Mide el porcentaje de programas de mantenimiento preventivo y/o correctivo realizado en unidades deportivas	Número de instalaciones deportivas con mantenimiento preventivo y/o correctivo total de unidades deportivas del instituto 100	Porcentaje		80%	40.0%	80.0%	80.0%	35	39%	Verde	
PRESUPUESTO (Miles de pesos)														
COMPONENTES DEL PRESUPUESTO														
DEVENGADO AL TRIMESTRE DE CIERRE														
Gasto corriente y social														
Modalidad del presupuesto	Ingresos Propios	Estatal	Federal	Total	Ingresos Propios	Estatal	Federal	Total	Devengado total	Porcentaje				
PRESUPUESTO AUTORIZADO	7,655.00	4,598.0		12,253.0	1,486.0			1,486.0	2,600.0	5,672.0	46.3%			
PRESUPUESTO MODIFICADO	1,486.00	1,586.00		3,072.0				3,072.0	-	-	0.0%			
Inversión														
Modalidad del presupuesto	Ingresos Propios	Estatal	Otros prog. Fed.	Total	Ingresos Propios	Estatal	Otros prog. Fed.	Total	Devengado total	Porcentaje				
PRESUPUESTO AUTORIZADO											0.0%			
PRESUPUESTO MODIFICADO											0.0%			
Gasto autorizado total (Gasto corriente + inversión)														
3,072.0														
5,672.0														
184.6%														
Justificación de la diferencia de avances realizados con respecto a las metas programadas, cuando no se cumplió la meta o cuando se superó considerablemente.														
COMPONENTE 1: La meta se cumplió y sobre paso un 10% de lo estimado en el trimestre toda vez que se tuvo un mayor índice de usuarios realizando actividad física y deportiva en las instalaciones deportivas con las que cuenta el Instituto del Deporte y Cultura Física del Estado de Morelos.														
ACTIVIDAD 1.3: La meta no se cumplió toda vez que no se ha llevado a cabo ninguna gestión de convenios interinstitucional para el Desarrollo del deporte.														
ACTIVIDAD 1.2: Promoción y difusión de las escuelas formativas de las Unidades Deportivas no se cumplió la meta establecida, ya que el presupuesto está limitado para darle promoción a las escuelas deportivas y así tener mas captación de la ciudadanía de las escuelas deportivas.														
ACTIVIDAD 1.1: Las estrategias de activación física con los 36 municipios no se cumplió la meta toda vez que en el Estado de Morelos fue sede de los Juegos Nacionales CONADE 2023 y por la falta del personal para cubrir las áreas.														
COMPONENTE 4: Los programas o acciones de mejoramiento a las instalaciones deportivas para actividades físicas y deportivas no se cumplió toda vez que en el Estado de Morelos se llevo acabo los Juegos Nacionales CONADE 2023 y por falta del personal para cubrir las áreas.														
ACTIVIDAD 4.2: La meta no se cumplió toda vez que el presupuesto está limitado para llevar acabo un convenio con el sector privado para el desarrollo de infraestructura deportiva y funcional.														



INSTITUTO
DEL DEPORTE

Anexos

SEGUNDO INFORME DE CUENTA PÚBLICA
INSTITUTO DEL DEPORTE Y CULTURA
FISICA DEL ESTADO DE MORELOS
ENERO - JUNIO

2023

Clave	Fondo, Programa o Convenio	Datos de la Cuenta Bancaria	
		Institución Bancaria	Número de Cuenta
	Recurso de Ingresos Propios-Cuotas de recuperación	MIFEL	34001013-2
	Recurso Federal-Conade	MIFEL	34001016-7
	Recurso de Ingresos Propios para la operación	Afirme	143129292
	Recurso Estatal para la operación	Afirme	143129284
	Recurso Estatal SERVICIOS PERSONALES 2022	Afirme	143132269
	Recurso Estatal GASTO OPERATIVO 2022	Afirme	143132323
	Recurso Estatal APOYO A DEPORTISTAS 2022	Afirme	143132358
	Recurso Estatal PENSIONADOS Y JUBILADOS 2022	Afirme	143134326
	Recurso Estatal SERVICIOS PERSONALES 2023	Afirme	143134555
	Recurso Estatal GASTO OPERATIVO 2023	Afirme	143134563
	Recurso Estatal APOYO A DEPORTISTAS 2023	Afirme	143134571
	Recurso Estatal APOYO Y DIFUSION DEL DEPORTE ADAPTADO 2023	Afirme	143134598
	Recurso Estatal PENSIONADOS Y JUBILADOS 2023	Afirme	143134601
	Recurso Federal NACIONALES CONADE 2023 5128	Afirme	143135128
	Recurso de Ingresos Propios-Cuotas de recuperación	Azteca	01720151916187
	Recurso de Ingresos Propios-Cuotas de recuperación	Azteca	01720151916277
	Recurso de Ingresos Propios-Cuotas de recuperación	Azteca	01720151916301
	Recurso de Ingresos Propios-Cuotas de recuperación	Azteca	01720151916312
	Recurso de Ingresos Propios-Cuotas de recuperación	Azteca	01720151916198
	Recurso de Ingresos Propios-Cuotas de recuperación	Azteca	01720151916345
	Recurso de Ingresos Propios-Cuotas de recuperación	Azteca	01720151916334
	Recurso de Ingresos Propios-Cuotas de recuperación	Azteca	01720151916299
	Recurso de Ingresos Propios-Cuotas de recuperación	Azteca	01720154433099

INSTITUTO DEL DEPORTE Y CULTURA FÍSICA DEL ESTADO DE MORELOS

Cuenta Pública del 1 de enero al 30 de junio de 2023

Relación de esquemas bursátiles y de coberturas financieras

(Artículo 46, último párrafo LGCG)

EL INSTITUTO DEL DEPORTE Y CULTURA FÍSICA DEL ESTADO DE MORELOS
NO CUENTA CON ESQUEMAS BURSÁTILES Y DE COBERTURAS FINANCIERAS



MORELOS
2018 - 2024



Instituto Estatal de Educación para Adultos

SEGUNDO INFORME DE CUENTA PÚBLICA
ENTIDADES PARAESTATALES
ENERO - JUNIO

2023



Introducción

SEGUNDO INFORME DE CUENTA PÚBLICA
INSTITUTO ESTATAL DE EDUCACION PARA ADULTOS
ENERO - JUNIO

2023

PRESENTACIÓN

En cumplimiento al mandato contenido en el Artículo 32 de la Constitución Política del Estado Libre y Soberano de Morelos, en el que se establece la obligación del Gobernador del Estado para remitir al Congreso del Estado la Cuenta Pública, en unión y concordancia con los avances de los Programas Operativos Anuales; así como a lo señalado en los Artículos 53 y 54 de la Ley General de Contabilidad Gubernamental, 38, 42 y 46 de la Ley de Presupuesto, Contabilidad y Gasto Público del Estado de Morelos y 23 fracción XXVIII de la Ley Orgánica de la Administración Pública del Estado de Morelos, se presenta al H. Congreso del Estado, la Cuenta Pública Segundo Trimestre de la Hacienda Pública Estatal correspondiente al periodo Enero - Junio del ejercicio fiscal 2023.

La Cuenta Pública Segundo Trimestre presenta la información correspondiente al periodo Enero – Junio del ejercicio fiscal 2023, de conformidad con las disposiciones de la Ley General de Contabilidad Gubernamental, con el siguiente contenido:

I. Información Contable:

- a. Estado de Actividades.
- b. Estado de Situación Financiera.
- c. Estado de Situación Financiera Detallado-LDF
- d. Estado de Cambios en la Situación Financiera.
- e. Estado Analítico del Activo.
- f. Estado Analítico de la Deuda y Otros Pasivos.
- g. Informe Analítico de la Deuda y Otros Pasivos-LDF
- h. Informe Analítico de Obligaciones Diferentes de Financiamientos-LDF
- i. Estado de Variación en la Hacienda Pública/Patrimonio
- j. Estado de Flujos de Efectivo.
- k. Informe de Pasivos Contingentes.
- l. Notas a los Estados Financieros.
- m. Conciliación entre los Ingresos Presupuestarios y Contables.
- n. Conciliación entre los Egresos Presupuestarios y los Gastos Contables.

II. Información Presupuestaria:

- a. Balance Presupuestario
- b. Estado Analítico de Ingresos.
- c. Estado Analítico de Ingresos Detallado-LDF
- d. Estado Analítico del Ejercicio del Presupuesto de Egresos.
 - Clasificación por Objeto del Gasto



- Detallado-LDF Clasificación por Objeto del Gasto
 - Clasificación Administrativa
 - Detallado – LDF (Clasificación Administrativa)
 - Clasificación Funcional
 - Detallado – LDF Clasificación Funcional
 - Detallado – LDF Clasificación de Servicios Personales
 - Clasificación Económica
- e. Endeudamiento Neto
- f. Intereses de la Deuda Pública.
- g. Flujos de Fondos que resuma todas las operaciones

III. Información Programática.

- a. Gasto por Categoría Programática
- b. Indicadores de Postura Fiscal.
- c. Programas y Proyectos de Inversión
- d. Indicadores de Resultados.

IV. Anexos.

- a. Relación de Bienes Inmuebles que componen el Patrimonio.
- b. Relación de Cuentas Bancarias Productivas Específicas.
- c. Relación de Bienes Muebles que componen el Patrimonio (Información en CD).
- d. Relación de Esquemas Bursátiles y de Coberturas

En la Cuenta Pública y sus anexos, se presenta información detallada para facilitar el análisis y evaluación de las cifras que la integran, así como el cumplimiento a los objetivos contenidos en los programas en apego al Presupuesto de Egresos del Gobierno del Estado para el ejercicio fiscal 2023.

Por lo antes expuesto, se somete a ese Honorable Congreso del Estado la información contable del periodo Enero – Junio del ejercicio fiscal 2023 para su examen y revisión respectiva.



Información Contable

SEGUNDO INFORME DE CUENTA PÚBLICA
INSTITUTO ESTATAL DE EDUCACION PARA ADULTOS
ENERO - JUNIO

2023

Concepto	2023	2022	Concepto	2023	2022
INGRESOS Y OTROS BENEFICIOS			GASTOS Y OTRAS PÉRDIDAS		
<i>Ingresos de Gestión</i>			<i>Gastos de Funcionamiento</i>		
Impuestos	-	-	Servicios Personales	27,648,454	26,235,511
Cuotas y Aportaciones de Seguridad Social	-	-	Materiales y Suministros	21,905,008	21,204,350
Contribuciones de Mejoras	-	-	Servicios Generales	614,619	532,734
Derechos	-	-		5,128,827	4,498,427
Productos	-	-	<i>Transferencias, Asignaciones, Subsidios y Otras Ayudas</i>	4,890,407	5,012,828
Aprovechamientos	-	-	Transferencias Internas y Asignaciones al Sector Público	-	-
Ingresos por Venta de Bienes y Prestación de Servicios	-	-	Transferencias al Resto del Sector Público	-	-
			Subsidios y Subvenciones	1,091,442	-
<i>Participaciones, Aportaciones, Convenios, Incentivos Derivados de la Colaboración Fiscal, Fondos Distintos de Aportaciones, Transferencias, Asignaciones, Subsidios y Subvenciones, y Pensiones y Jubilaciones</i>	43,751,997	39,056,085	Ayudas Sociales	3,798,965	5,012,828
Participaciones, Aportaciones, Convenios, Incentivos Derivados de la Colaboración Fiscal y Fondos Distintos de Aportaciones	41,450,018	37,080,590	Pensiones y Jubilaciones	-	-
Transferencias, Asignaciones, Subsidios y Subvenciones, y Pensiones y Jubilaciones	2,301,979	1,975,495	Transferencias a Fideicomisos, Mandatos y Contratos Análogos	-	-
			Transferencias a la Seguridad Social	-	-
			Donativos	-	-
			Transferencias al Exterior	-	-
Otros Ingresos y Beneficios	27,969	1,019	<i>Participaciones y Aportaciones</i>	-	-
Ingresos Financieros	27,735	1,019	Participaciones	-	-
Incremento por Variación de Inventarios	-	-	Aportaciones	-	-
Disminución del Exceso de Estimaciones por Pérdida o Deterioro u Obsolescencia	-	-	Convenios	-	-
Disminución del Exceso de Provisiones	-	-	<i>Intereses, Comisiones y Otros Gastos de la Deuda Pública</i>	-	-
Otros Ingresos y Beneficios Varios	234	-	Intereses de la Deuda Pública	-	-
			Comisiones de la Deuda Pública	-	-
			Gastos de la Deuda Pública	-	-
			Costo por Coberturas	-	-
			Apoyos Financieros	-	-
Total de Ingresos y Otros Beneficios	43,779,966	39,057,104	<i>Otros Gastos y Pérdidas Extraordinarias</i>	-	-
			Estimaciones, Depreciaciones, Deterioros, Obsolescencia y Amortizaciones	-	-
			Provisiones	-	-
			Disminución de Inventarios	-	-
			Otros Gastos	-	-
			<i>Inversión Pública</i>	-	-
			Inversión Pública no Capitalizable	-	-
			Total de Gastos y Otras Pérdidas	32,538,861	31,248,339
			Resultados del Ejercicio (Ahorro/Desahorro)	11,241,105	7,808,765

Bajo protesta de decir verdad declaramos que los Estados Financieros y sus notas, son razonablemente correctos y son responsabilidad del emisor.

CONCEPTO	2023	Año 2022	CONCEPTO	2023	Año 2022
ACTIVO			PASIVO		
Activo Circulante			Pasivo Circulante		
Efectivo y Equivalentes	12,315,467	8,662,822	Cuentas por Pagar a Corto Plazo	1,407,351	1,353,596
Derechos a Recibir Efectivo o Equivalentes	113,571	120,846	Documentos por Pagar a Corto Plazo	-	-
Derechos a Recibir Bienes o Servicios	-	-	Porción a Corto Plazo de la Deuda Pública a Largo Plazo	-	-
Inventarios	-	-	Títulos y Valores a Corto Plazo	-	-
Almacenes	7,278,078	7,866,976	Pasivos Diferidos a Corto Plazo	-	-
Estimación por Pérdida o Deterioro de Activos Circulantes	(19,611)	-	Fondos y Bienes de Terceros en Garantía y/o Administración a Corto Plazo	-	-
Otros Activos Circulantes	-	-	Provisiones a Corto Plazo	-	-
Total de Activos Circulantes	19,687,505	16,650,644	Otros Pasivos a Corto Plazo	-	-
Activo No Circulante			Total de Pasivos Circulantes	1,407,351	1,353,596
Inversiones Financieras a Largo Plazo	-	-	Pasivo No Circulante		
Derechos a Recibir Efectivo o Equivalentes a Largo Plazo	-	-	Cuentas por Pagar a Largo Plazo	-	-
Bienes Inmuebles, Infraestructura y Construcciones en Proceso	-	-	Documentos por Pagar a Largo Plazo	-	-
Bienes Muebles	4,725,468	4,725,468	Deuda Pública a Largo Plazo	-	-
Activos Intangibles	-	-	Pasivos Diferidos a Largo Plazo	-	-
Depreciación, Deterioro y Amortización Acumulada de Bienes	(2,038,193)	(1,823,759)	Fondos y Bienes de Terceros en Garantía y/o en Administración a Largo Plazo	-	-
Activos Diferidos	404,519	563,159	Provisiones a Largo Plazo	-	-
Estimación por Pérdida o Deterioro de Activos no Circulantes	-	-	Total de Pasivos No Circulantes	-	-
Otros Activos no Circulantes	-	-	Total del Pasivo	1,407,351	1,353,596
Total de Activos No Circulantes	3,091,794	3,464,868	HACIENDA PÚBLICA / PATRIMONIO		
Total del Activo	22,779,299	20,115,512	Hacienda Pública / Patrimonio Contribuido	11,679,596	12,268,494
			Aportaciones	8,359,174	8,948,072
			Donaciones de Capital	3,320,422	3,320,422
			Actualización de la Hacienda Pública / Patrimonio	-	-
			Hacienda Pública / Patrimonio Generado	9,692,352	6,493,422
			Resultados del Ejercicio (Ahorro / Desahorro)	11,241,105	7,808,765
			Resultados de Ejercicios Anteriores	(586,213)	(352,321)
			Revalúos	-	-
			Reservas	-	-
			Rectificaciones de Resultados de Ejercicios Anteriores	(962,540)	(963,022)
			Exceso o Insuficiencia en la Actualización de la Hacienda Pública / Patrimonio	-	-
			Resultado por Posición Monetaria	-	-
			Resultado por Tenencia de Activos no Monetarios	-	-
			Total Hacienda Pública / Patrimonio	21,371,948	18,761,916
			Total del Pasivo y Hacienda Pública / Patrimonio	22,779,299	20,115,512

Bajo protesta de decir verdad declaramos que los Estados Financieros y sus notas, son razonablemente correctos y son responsabilidad del emisor.

CONCEPTO	30 de junio 2023	31 de diciembre 2022	CONCEPTO	30 de junio 2023	31 de diciembre 2022
ACTIVO			PASIVO		
Activo Circulante			Pasivo Circulante		
Efectivo y Equivalentes			Cuentas por Pagar a Corto Plazo	1,407,351	2,288,665
Efectivo	12,315,467	3,738,651	Servicios Personales por Pagar a Corto Plazo	542,171	852,507
Bancos/Tesorería	12,315,467	3,738,651	Proveedores por Pagar a Corto Plazo	169,847	18,866
Bancos/Dependencias y Otros	-	-	Contratistas por Obras Públicas por Pagar a Corto Plazo	-	-
Inversiones Temporales (Hasta 3 meses)	-	-	Participaciones y Aportaciones por Pagar a Corto Plazo	-	-
Fondos con Afectación Específica	-	-	Transferencias Otorgadas por Pagar a Corto Plazo	-	-
Depósitos de Fondos de Terceros en Garantía y/o Admón.	-	-	Int., Comisiones y Otros Gastos de la Deuda Púb. por Pagar a Corto Plazo	-	-
Otros Efectivos y Equivalentes	-	-	Retenciones y Contribuciones por Pagar a Corto Plazo	695,333	1,417,292
			Devoluciones de la Ley de Ingresos por Pagar a Corto Plazo	-	-
Derechos a Recibir Efectivo o Equivalentes	113,571	96,071	Otras Cuentas por Pagar a Corto Plazo	-	-
Inversiones Financieras de Corto Plazo	-	-	Documentos por Pagar a Corto Plazo	-	-
Cuentas por Cobrar a Corto Plazo	96,071	96,071	Documentos Comerciales por Pagar a Corto Plazo	-	-
Deudores Diversos por Cobrar a Corto Plazo	-	-	Documentos con Contratistas por Obras Pub. por Pagar a Corto Plazo	-	-
Ingresos por Recuperar a Corto Plazo	-	-	Otros Documentos por Pagar a Corto Plazo	-	-
Deudores por Anticipos de la Tesorería a Corto Plazo	17,500	-			
Préstamos Otorgados a Corto Plazo	-	-	Porción a Corto Plazo de la Deuda Pública a Largo Plazo	-	-
Otros Derechos a Recibir Efectivo o Equiv. a Corto Plazo	-	-	Porción a Corto Plazo de la Deuda Pública	-	-
			Porción a Corto Plazo de Arrendamiento Financiero	-	-
Derechos a Recibir Bienes o Servicios	-	-	Títulos y Valores a Corto Plazo	-	-
Ant. a Proveedores por Adq. de Bienes y Prest. de Serv. a Corto Plazo	-	-			
Ant. a Proveedores por Adq. de Bienes Inm. y Muebles a Corto Plazo	-	-	Pasivos Diferidos a Corto Plazo	-	-
Ant. a Proveedores por Adq. de Bienes Intangibles a Corto Plazo	-	-	Ingresos Cobrados por Adelantado a Corto Plazo	-	-
Anticipo a Contratistas por Obras Públicas a Corto Plazo	-	-	Intereses Cobrados por Adelantado a Corto Plazo	-	-
Otros Derechos a Recibir Bienes o Servicios a Corto Plazo	-	-	Otros Pasivos Diferidos a Corto Plazo	-	-
Inventarios			Fondos y Bienes de Terceros en Garantía y/o Admón. a C. P.	-	-
Inventario de Mercancías para Venta	-	-	Fondos en Garantía a Corto Plazo	-	-
Inventario de Mercancías Terminadas	-	-	Fondos en Administración a Corto Plazo	-	-
Inventario de Mercancías en Proceso de Elaboración	-	-	Fondos Contingentes a Corto Plazo	-	-
Inventario de Materias Primas, Mat. y Suministros para Producción	-	-	Fondos de Fideicomisos, Mandatos y Contratos Análogos a Corto Plazo	-	-
Bienes en Tránsito	-	-	Otros Fondos de Terceros en Garantía y/o Administración a Corto Plazo	-	-
			Valores y Bienes en Garantía a Corto Plazo	-	-
Almacenes	7,278,078	6,969,109			
			Provisiones a Corto Plazo	-	-
Estimación por Pérdida o Deterioro de Activos Circulantes	(19,611)	(19,611)	Provisión para Demandas y Juicios a Corto Plazo	-	-
Est. para Ctas. Incobrables por Derechos a Recibir Efectivo o Equiv.	(19,611)	(19,611)	Provisión para Contingencias a Corto Plazo	-	-
Estimación por Deterioro de Inventarios	-	-	Otras Provisiones a Corto Plazo	-	-
Otros Activos Circulantes	-	-	Otros Pasivos a Corto Plazo	-	-
Valores en Garantía	-	-	Ingresos por Clasificar	-	-
Bienes en Garantía (excluye depósitos de fondos)	-	-	Recaudación por Participar	-	-
Bienes Deriv. de Embargos, Decom., Aseguramientos y Dación en Pago	-	-	Otros Pasivos Circulantes	-	-
Adquisición con Fondos de Terceros	-	-			
			Total de Pasivos Circulantes	1,407,351	2,288,665
Total de Activos Circulantes	19,687,505	10,784,220			

CONCEPTO	30 de junio 2023	31 de diciembre 2022	CONCEPTO	30 de junio 2023	31 de diciembre 2022
Activo No Circulante			Pasivo No Circulante		
Inversiones Financieras a Largo Plazo	-	-	Cuentas por Pagar a Largo Plazo	-	-
Derechos a Recibir Efectivo o Equivalentes a Largo Plazo	-	-	Documentos por Pagar a Largo Plazo	-	-
Bienes Inmuebles, Infraestructura y Const. en Proceso	-	-	Deuda Pública a Largo Plazo	-	-
Bienes Muebles	4,725,468	4,725,468	Pasivos Diferidos a Largo Plazo	-	-
Activos Intangibles	-	-	Fdos. y Bienes de Terceros en Garantía y/o en Admón. a L.P.	-	-
Depreciación, Deterioro y Amortización Acumulada de Bienes	(2,038,193)	(2,038,193)	Provisiones a Largo Plazo	-	-
Activos Diferidos	404,519	47,341	Total de Pasivos No Circulantes	-	-
Estimación por Pérdida o Deterioro de Activos no Circulantes	-	-	Total del Pasivo	1,407,351	2,288,665
Otros Activos no Circulantes	-	-			
Total de Activos No Circulantes	3,091,794	2,734,616	HACIENDA PÚBLICA / PATRIMONIO		
Total del Activo	22,779,299	13,518,836	Hacienda Pública / Patrimonio Contribuido	11,379,596	11,370,628
			Aportaciones	8,359,174	8,050,206
			Donaciones de Capital	3,320,422	3,320,422
			Actualización de la Hacienda Pública / Patrimonio	-	-
			Hacienda Pública / Patrimonio Generado	9,692,352	(140,457)
			Resultados del Ejercicio (Ahorro / Desahorro)	11,241,105	1,174,405
			Resultados de Ejercicios Anteriores	(586,213)	(352,322)
			Revalúos	-	-
			Reservas	-	-
			Rectificaciones de Resultados de Ejercicios Anteriores	(962,540)	(962,540)
			Exceso o Insuficiencia en la Actualización de la Hacienda Pública / Patrimonio	-	-
			Resultado por Posición Monetaria	-	-
			Resultado por Tenencia de Activos no Monetarios	-	-
			Total Hacienda Pública / Patrimonio	21,371,948	11,230,171
			Total del Pasivo y Hacienda Pública / Patrimonio	22,779,299	13,518,836

Bajo protesta de decir verdad declaramos que los Estados Financieros y sus notas, son razonablemente correctos y son responsabilidad del emisor.

Concepto	Origen	Aplicación	Concepto	Origen	Aplicación
ACTIVO	-	9,260,463	PASIVO	-	881,314
<i>Activo Circulante</i>	-	8,903,285	<i>Pasivo Circulante</i>	-	881,314
Efectivo y Equivalentes	-	8,576,816	Cuentas por Pagar a Corto Plazo	-	881,314
Derechos a Recibir Efectivo o Equivalentes	-	17,500	Documentos por Pagar a Corto Plazo	-	-
Derechos a Recibir Bienes o Servicios	-	-	Porción a Corto Plazo de la Deuda Pública a Largo Plazo	-	-
Inventarios	-	-	Títulos y Valores a Corto Plazo	-	-
Almacenes	-	308,969	Pasivos Diferidos a Corto Plazo	-	-
Estimación por Pérdida o Deterioro de Activos Circulantes	-	-	Fdos. y Bienes de Terceros en Garantía y/o Admón. a C. P.	-	-
Otros Activos Circulantes	-	-	Provisiones a Corto Plazo	-	-
	-	-	Otros Pasivos a Corto Plazo	-	-
<i>Activo No Circulante</i>	-	357,178	<i>Pasivo No Circulante</i>	-	-
Inversiones Financieras a Largo Plazo	-	-	Cuentas por Pagar a Largo Plazo	-	-
Derechos a Recibir Efectivo o Equivalentes a Largo Plazo	-	-	Documentos por Pagar a Largo Plazo	-	-
Bienes Inmuebles, Infraestructura y Constr. en Proceso	-	-	Deuda Pública a Largo Plazo	-	-
Bienes Muebles	-	-	Pasivos Diferidos a Largo Plazo	-	-
Activos Intangibles	-	-	Fdos. y Bienes de Terceros en Garantía y/o Admón. a L. P.	-	-
Depreciación, Deterioro y Amort. Acumulada de Bienes	-	-	Provisiones a Largo Plazo	-	-
Activos Diferidos	-	357,178		-	-
Est. por Pérdida o Deterioro de Activos no Circulantes	-	-	HACIENDA PÚBLICA / PATRIMONIO	10,375,668	233,891
Otros Activos no Circulantes	-	-	<i>Hacienda Pública / Patrimonio Contribuido</i>	308,968	-
	-	-	Aportaciones	308,968	-
	-	-	Donaciones de Capital	-	-
	-	-	Actualización de la Hacienda Pública / Patrimonio	-	-
	-	-	<i>Hacienda Pública / Patrimonio Generado</i>	10,066,700	233,891
	-	-	Resultados del Ejercicio (Ahorro / Desahorro)	10,066,700	-
	-	-	Resultados de Ejercicios Anteriores	-	233,891
	-	-	Revalúos	-	-
	-	-	Reservas	-	-
	-	-	Rectificaciones de Resultados de Ejercicios Anteriores	-	-
	-	-	<i>Exceso o Insuficiencia en la Actualización de la Hacienda Pública / Patrimonio</i>	-	-
	-	-	Resultado por Posición Monetaria	-	-
	-	-	Resultado por Tenencia de Activos no Monetarios	-	-

Bajo protesta de decir verdad declaramos que los Estados Financieros y sus notas, son razonablemente correctos y son responsabilidad del emisor.

Concepto	Saldo Inicial		Cargos del Periodo		Abonos del Periodo		Saldo Final		Variación del Periodo	
	1	2	3	4	5	6	7	8	9	10
ACTIVO	13,518,836	103,426,977	94,166,514	22,779,299	22,779,299	9,260,463				
<i>Activo Circulante</i>	<i>10,784,220</i>	<i>102,672,769</i>	<i>93,769,484</i>	<i>19,687,505</i>	<i>19,687,505</i>	<i>8,903,285</i>				
Efectivo y Equivalentes	3,738,651	56,786,766	48,209,950	12,315,467	12,315,467	8,576,816				
Derechos a Recibir Efectivo o Equivalentes	96,071	44,092,268	44,074,768	113,571	113,571	17,500				
Derechos a Recibir Bienes o Servicios	-	-	-	-	-	-				
Inventarios	-	-	-	-	-	-				
Almacenes	6,969,109	1,793,735	1,484,766	7,278,078	7,278,078	308,969				
Estimación por Pérdida o Deterioro de Activos Circulantes	(19,611)	-	-	(19,611)	(19,611)	-				
Otros Activos Circulantes	-	-	-	-	-	-				
Activo No Circulante	2,734,616	754,208	397,030	3,091,794	3,091,794	357,178				
Inversiones Financieras a Largo Plazo	-	-	-	-	-	-				
Derechos a Recibir Efectivo o Equivalentes a Largo Plazo	-	-	-	-	-	-				
Bienes Inmuebles, Infraestructura y Constr. en Proceso	-	-	-	-	-	-				
Bienes Muebles	4,725,468	-	-	4,725,468	4,725,468	-				
Activos Intangibles	-	-	-	-	-	-				
Depreciación, Deterioro y Amort. Acumulada de Bienes	(2,038,193)	-	-	(2,038,193)	(2,038,193)	-				
Activos Diferidos	47,341	754,208	397,030	404,519	404,519	357,178				
Est. por Pérdida o Deterioro de Activos no Circulantes	-	-	-	-	-	-				
Otros Activos no Circulantes	-	-	-	-	-	-				

Bajo protesta de decir verdad declaramos que los Estados Financieros y sus notas, son razonablemente correctos y son responsabilidad del emisor.



Segundo Informe de Cuenta Pública
 Instituto Estatal de Educación para Adultos
 Estado Analítico de la Deuda y Otros Pasivos
 Del 1 de enero al 30 de junio de 2023
 (Cifras en Pesos)



Denominación de las Deudas	Moneda de Contratación	Institución o País Acreedor	Saldo Inicial del Periodo	Saldo Final del Periodo
DEUDA PÚBLICA				
Corto Plazo				
Deuda Interna	Pesos		-	-
Instituciones de Crédito			-	-
Títulos y Valores			-	-
Arrendamientos Financieros			-	-
Deuda Externa	Pesos		-	-
Organismos Financieros Internacionales			-	-
Deuda Bilateral			-	-
Títulos y Valores			-	-
Arrendamientos Financieros			-	-
<i>Subtotal a Corto Plazo</i>			-	-
Largo Plazo				
Deuda Interna	Pesos		-	-
Instituciones de Crédito			-	-
Títulos y Valores			-	-
Arrendamientos Financieros			-	-
Deuda Externa	Pesos		-	-
Organismos Financieros Internacionales			-	-
Deuda Bilateral			-	-
Títulos y Valores			-	-
Arrendamientos Financieros			-	-
<i>Subtotal a Largo Plazo</i>			-	-
Otros Pasivos			2,288,665	1,407,351
Total Deuda y Otros Pasivos			2,288,665	1,407,351

Bajo protesta de decir verdad declaramos que los Estados Financieros y sus notas, son razonablemente correctos y son responsabilidad del emisor.



Segundo Informe de Cuenta Pública
Instituto Estatal de Educación para Adultos
Informe Analítico de la Deuda Pública y Otros Pasivos - LDF
Del 1 de enero al 30 de junio de 2023
(Cifras en Pesos)



Denominación de la Deuda Pública y Otros Pasivos	Saldo al 31 de Diciembre de 2022	Disposiciones del Periodo	Amortizaciones del Periodo	Revaluaciones, Reclasificaciones y Otros Ajustes	Saldo Final del Periodo	Pago de Intereses del Periodo	Pago de Comisiones y demás costos asociados durante el Periodo
Deuda Pública	-	-	-	-	-	-	-
Corto Plazo	-	-	-	-	-	-	-
<i>Instituciones de Crédito</i>	-	-	-	-	-	-	-
<i>Títulos y Valores</i>	-	-	-	-	-	-	-
<i>Arrendamientos Financieros</i>	-	-	-	-	-	-	-
Largo Plazo	-	-	-	-	-	-	-
<i>Instituciones de Crédito</i>	-	-	-	-	-	-	-
<i>Títulos y Valores</i>	-	-	-	-	-	-	-
<i>Arrendamientos Financieros</i>	-	-	-	-	-	-	-
Otros Pasivos	2,288,665	-	-	-	1,407,351	-	-
Total de la Deuda Pública y Otros Pasivos	2,288,665	-	-	-	1,407,351	-	-
Deuda Contingente¹ (Informativo)							
Deuda Contingente 1	-	-	-	-	-	-	-
Deuda Contingente 2	-	-	-	-	-	-	-
Deuda Contingente xx	-	-	-	-	-	-	-
Valor de Instrumentos Bono Cupón Cero²							
Instrumento Bono Cupón Cero 1	-	-	-	-	-	-	-
Instrumento Bono Cupón Cero 2	-	-	-	-	-	-	-
Instrumento Bono Cupón Cero 3	-	-	-	-	-	-	-

1 Se refiere a cualquier Financiamiento sin fuente o garantía de pago definida, que sea asumida de manera solidaria o subsidiaria por las Entidades Federativas con sus Municipios, organismos descentralizados y empresas de participación estatal mayoritaria y fideicomisos, locales o municipales, y por los Municipios con sus respectivos organismos descentralizados y empresas de participación municipal mayoritaria.

2 Se refiere al valor del Bono Cupón Cero que respalda el pago de los créditos asociados al mismo (Activo).

Obligaciones a Corto Plazo	Monto Contratado	Plazo Pactado	Tasa de Interés	Comisiones y Costos Relacionados	Tasa Efectiva
Obligaciones a Corto Plazo (Informativo)					
Crédito 1	-	-	-	-	-
Crédito 2	-	-	-	-	-
Crédito xx	-	-	-	-	-

Bajo protesta de decir verdad declaramos que los Estados Financieros y sus notas, son razonablemente correctos y son responsabilidad del emisor.

Denominación de las Obligaciones Diferentes de Financiamiento	Fecha del Contrato	Fecha de inicio de operación del proyecto	Fecha de vencimiento	Monto de la inversión pactado	Plazo pactado	Monto promedio mensual del pago de la contraprestación	Monto promedio mensual del pago correspondiente al pago de inversión	Monto pagado de la inversión al 30 de junio de 2023	Monto pagado de la inversión actualizado al 30 de junio de 2023	Saldo pendiente por pagar de la inversión al 30 de junio de 2023
Asociaciones Público Privadas (APP - s)				-				-	-	-
APP 1				-				-	-	-
APP 2				-				-	-	-
APP 3				-				-	-	-
APP xx				-				-	-	-
Otros Instrumentos								-	-	-
Otro Instrumento 1				-				-	-	-
Otro Instrumento 2				-				-	-	-
Otro Instrumento 3				-				-	-	-
Otro Instrumento xx				-				-	-	-
Total de Obligaciones Diferentes de Financiamiento				-				-	-	-

NO APLICA

Bajo protesta de decir verdad declaramos que los Estados Financieros y sus notas, son razonablemente correctos y son responsabilidad del emisor.

Concepto	Hacienda Pública/Patrimonio Contribuido	Hacienda Pública/Patrimonio Generado de Ejercicios Anteriores	Hacienda Pública/Patrimonio Generado del Ejercicio	Exceso o Insuficiencia en la Actualización de la Hacienda Pública / Patrimonio	TOTAL
Hacienda Pública / Patrimonio Contribuido Neto de 2022	11,370,628	-	-	-	11,370,628
Aportaciones	8,050,206	-	-	-	8,050,206
Donaciones de Capital	3,320,422	-	-	-	3,320,422
Actualización de la Hacienda Pública / Patrimonio	-	-	-	-	-
Hacienda Pública / Patrimonio Generado Neto de 2022	-	(1,314,862)	1,174,405	-	(140,457)
Resultados del Ejercicio (Ahorro / Desahorro)	-	-	1,174,405	-	1,174,405
Resultados de Ejercicios Anteriores	-	(352,322)	-	-	(352,322)
Revalúos	-	-	-	-	-
Reservas	-	-	-	-	-
Rectificaciones de Resultados de Ejercicios Anteriores	-	(962,540)	-	-	(962,540)
Exceso o Insuficiencia en la Actualización de la Hacienda Pública / Patrimonio Neto de 2022	-	-	-	-	-
Resultado por Posición Monetaria	-	-	-	-	-
Resultado por Tenencia de Activos no Monetarios	-	-	-	-	-
Hacienda Pública / Patrimonio Neto Final de 2022	11,370,628	(1,314,862)	1,174,405	-	11,230,171
Cambios en la Hacienda Pública / Patrimonio Contribuido Neto de 2023	308,968	-	-	-	308,968
Aportaciones	308,968	-	-	-	308,968
Donaciones de Capital	-	-	-	-	-
Actualización de la Hacienda Pública / Patrimonio	-	-	-	-	-
Variaciones de la Hacienda Pública / Patrimonio Generado Neto de 2023	-	(233,891)	10,066,700	-	9,832,809
Resultados del Ejercicio (Ahorro / Desahorro)	-	-	11,241,105	-	11,241,105
Resultados de Ejercicios Anteriores	-	(233,891)	(1,174,405)	-	(1,408,296)
Revalúos	-	-	-	-	-
Reservas	-	-	-	-	-
Rectificaciones de Resultados de Ejercicios Anteriores	-	-	-	-	-
Cambios en el Exceso o Insuficiencia en la Actualización de la Hacienda Pública / Patrimonio Neto de 2023	-	-	-	-	-
Resultado por Posición Monetaria	-	-	-	-	-
Resultado por Tenencia de Activos no Monetarios	-	-	-	-	-
Hacienda Pública / Patrimonio Neto Final de 2023	11,679,596	(1,548,753)	11,241,105	-	21,371,948

Bajo protesta de decir verdad declaramos que los Estados Financieros y sus notas, son razonablemente correctos y son responsabilidad del emisor.

Concepto	2022		2023		Concepto	2022		2023	
Flujos de Efectivo de las Actividades de Operación					Flujos de Efectivo de las Actividades de Inversión				
<i>Origen</i>					<i>Origen</i>				
Impuestos		39,057,104		43,779,966	Bienes Inmuebles, Infraestructura y Construcciones en Proceso	-	-	-	-
Cuotas y Aportaciones de Seguridad Social		-		-	Bienes Muebles	-	-	-	-
Contribuciones de Mejoras		-		-	Otros Orígenes de Inversión	-	-	-	-
Derechos		-		-	Aplicación				
Productos		-		-	Bienes Inmuebles, Infraestructura y Construcciones en Proceso	2,664,289	2,664,289	3,905,777	3,905,777
Aprovechamientos		-		-	Bienes Muebles	-	-	-	-
Ingresos por Venta de Bienes y Prestación de Servicios		-		-	Otras Aplicaciones de Inversión	2,664,289	2,664,289	3,905,777	3,905,777
Participaciones, Aportaciones, Convenios, Incentivos Derivados de la Colaboración Fiscal y Fondos Distintos de Aportaciones		37,080,590		41,450,018	Flujos Netos de Efectivo por Actividades de Inversión				
Transferencias, Asignaciones, Subsidios y Subvenciones, y Pensiones y Jubilaciones		1,975,495		2,301,979	Flujo de Efectivo de las Actividades de Financiamiento				
Otros Orígenes de Operación		1,019		27,969	<i>Origen</i>				
Aplicación					Endeudamiento Neto	-	-	-	-
Servicios Personales		31,248,339		32,538,861	Interno	-	-	-	-
Materiales y Suministros		21,204,350		21,905,008	Externo	-	-	-	-
Servicios Generales		532,734		614,619	Otros Orígenes de Financiamiento	-	-	-	-
Transf. Internas y Asignaciones al Sector Público		4,498,427		5,128,827	Aplicación				
Transferencias al resto del Sector Público		-		-	Servicios de la Deuda	-	-	-	-
Subsidios y Subvenciones		-		-	Interno	-	-	-	-
Ayudas Sociales		1,091,442		1,091,442	Externo	-	-	-	-
Pensiones y Jubilaciones		3,798,965		3,798,965	Otras Aplicaciones de Financiamiento	-	-	-	-
Transf. a Fideicomisos, Mandatos y Contratos Análogos		-		-	Flujos Netos de Efectivo por Actividades de Financiamiento				
Transferencias a la Seguridad Social		-		-	Incremento/Disminución Neta en el Efectivo y Equivalentes al Efectivo				
Donativos		-		-	Incremento/Disminución Neta en el Efectivo y Equivalentes al Efectivo	8,576,816	8,576,816	3,902,988	3,902,988
Transferencias al Exterior		-		-	Flujos Netos de Efectivo por Actividades de Operación				
Participaciones		-		-	Efectivo y Equivalentes al Efectivo al Inicio del Ejercicio	3,738,651	3,738,651	4,759,834	4,759,834
Aportaciones		-		-	Efectivo y Equivalentes al Efectivo al Final del Ejercicio				
Convenios		-		-		12,315,467	12,315,467	8,662,822	8,662,822
Otras Aplicaciones de Operación		-		-					
Flujos Netos de Efectivo por Actividades de Operación									
		7,808,765		11,241,105					
		7,808,765		11,241,105					

Bajo protesta de decir verdad declaramos que los Estados Financieros y sus notas, son razonablemente correctos y son responsabilidad del emisor.



Dependencia: Instituto Estatal de Educación para Adultos
Sección: Coordinación de Administración y Finanzas

"2023, Año de Francisco Villa, el revolucionario del pueblo".

INFORME SOBRE PASIVOS CONTINGENTES

Del 1 de abril al 30 de junio de 2023

En cumplimiento a lo dispuesto por los artículos 46, fracción I, inciso f) y 52 de la Ley General de Contabilidad Gubernamental, en relación al Informe sobre Pasivos Contingentes, se informa que el INSTITUTO ESTATAL DE EDUCACIÓN PARA ADULTOS, en el periodo comprendido del 1 de abril al 30 de junio de 2023, **no tiene pasivos contingentes** que deriven de alguna obligación posible presente o futura, cuya existencia y/o realización sea incierta, y en consecuencia no le es aplicable el informe sobre Pasivos Contingentes.

Lo anterior, de conformidad con lo establecido en el capítulo VII, numeral II, inciso H) del Manual de Contabilidad Gubernamental emitido por el CONAC, donde se establece en términos generales que: *"los pasivos contingentes son obligaciones que tienen su origen en hechos específicos e independientes del pasado, que en el futuro pueden ocurrir o no, y de acuerdo con lo que acontezca, desaparecen o se convierten en pasivos reales, por ejemplo: juicios, garantías, avales, costos de planes de pensiones, jubilaciones, etc."*

Se hace la pertinente aclaración que los Pasivos manifestados en los Estados Financieros, en todos los casos corresponden a obligaciones reales derivadas de la recepción a plena satisfacción de bienes y/o servicios debidamente devengados, o bien a retenciones de terceros que se encuentran pendientes de pago al 30 de junio de 2023.



INEEA
MORELOS



www.ineea.gob.mx



Ineea Morelos



@ineeamorelos

**NOTAS A LOS ESTADOS FINANCIEROS CORRESPONDIENTES
A LA CUENTA PUBLICA DEL SEGUNDO TRIMESTRE DE 2023**

- I. NOTAS DE DESGLOSE
- 1. INFORMACIÓN CONTABLE
- 1.1. NOTAS AL ESTADO DE SITUACIÓN FINANCIERA

ACTIVO:

EFFECTIVO Y EQUIVALENTES.

Bancos.

Por lo que respecta a la cuenta de **Bancos**, se informa que el Instituto cerró con un saldo en libros conciliado por la cantidad de **\$12,315,467**(doce millones trescientos quince mil cuatrocientos sesenta y siete pesos), dicha cantidad se integra de la siguiente forma:

Banco	No. Cuenta	Saldo al 30 de Junio de 2023
HSBC	4058195504 REMANENTES RAMO 33	\$28,103
HSBC	4059308403 GOES 2017	32
HSBC	40611852528 INEEA 2018	93
BANCOMER	0112594765 GOES 2019	13,356
BANCOMER	0112594625 CONTRIBUCIONES	122
BANCOMER	0113261387 REMANENTES GOES 2019	137,013
BANCOMER	0119615679 RAMO 33 2023	9,846,308
BANCOMER	0119615636 GOES 2023	651,226
BANCOMER	0119615563 RAMO 11 2023	1,639,213

TOTAL EFFECTIVO Y EQUIVALENTES

\$12,315,467

DERECHOS A RECIBIR EFFECTIVO Y EQUIVALENTES.

Cuentas por Cobrar a Corto Plazo.

El rubro de **Cuentas por Cobrar a Corto Plazo** al 30 de junio de 2023, tiene un saldo de **\$96,071** (noventa y seis mil setenta y un pesos).

Este saldo corresponde a las Ministraciones de Recursos pendientes de depósito por parte del **Gobierno del Estado de Morelos**, cuyo ejercicio de origen se presenta en el siguiente cuadro:

Cuenta	Descripción	Ejercicio 2022	Ejercicio 2021	Ejercicio 2020	Ejercicio 2019	Ejercicio 2018
1122 1 002 000	Materiales y Suministros GOES	\$0	\$0	\$0	\$0	\$35,000
1122 1 003 000	Servicios Generales GOES	0	0	0	0	61,071
	Total	\$0	\$0	\$0	\$0	\$96,071

No se omite mencionar que los Recursos Estatales son ministrados dentro de los treinta días naturales siguientes a la entrega de la Solicitud de Liberación de Recursos, sin embargo en el caso del saldo mencionado de \$96,071 que proviene del ejercicio 2018, hasta la actualidad el Gobierno del Estado de Morelos no ha ministrado dichos recursos, a pesar de que se solicitó oficialmente a la Tesorería del Estado conocer si dichos recursos serán depositados, informándonos que no se cuenta con fecha programada para su pago.

Deudores por Anticipos de la Tesorería a Corto Plazo.

Al 30 de junio de 2023 este rubro tiene un saldo de **\$17,500 (diecisiete mil quinientos pesos)**, y corresponde a los Fondos de Caja de las Oficinas Centrales y las Coordinaciones de Zona del Instituto, integrándose como sigue:

Cuenta contable	Descripción	Saldo
1125 1 001 000	Fondo Fijo Caja INEEA	\$10,000
1125 1 002 000	Fondo Fijo Coordinación de Zona 01 Cuernavaca	1,500
1125 1 003 000	Fondo Fijo Coordinación de Zona 02 Yautepec	1,500
1125 1 004 000	Fondo Fijo Coordinación de Zona 03 Cuautla	1,500
1125 1 005 000	Fondo Fijo Coordinación de Zona 04 Jojutla	1,500
1125 1 006 000	Fondo Fijo Coordinación de Zona 05 E. Zapata	1,500
	Total	\$17,500

TOTAL DERECHOS A RECIBIR EFECTIVO Y EQUIVALENTES

\$113,571

ALMACÉN.

En la cuenta de **Almacén**, se tiene un saldo de **\$7,278,078 (siete millones doscientos setenta y ocho mil setenta y ocho pesos)**, que corresponde a los módulos del programa MEVYT (Modelo de Educación para la Vida y el Trabajo).

El método de valuación que se utiliza es el de Primeras Entradas Primeras Salidas (PEPS), ya que permite que el material didáctico no se deteriore con facilidad, al entregar primero aquel que tiene mayor antigüedad en el Almacén.

ESTIMACIÓN POR PÉRDIDAS O DETERIORO DE ACTIVOS CIRCULANTES.

Este rubro tiene un saldo de **(\$19,611) (diecinueve mil seiscientos once pesos)**, corresponde a la estimación de cuentas incobrables y fue registrado por instrucciones de la auditoría externa en el mes de noviembre de 2022.

TOTAL ACTIVO CIRCULANTE

\$19,687,505

ACTIVO NO CIRCULANTE.

BIENES MUEBLES.

Con respecto a los Bienes Muebles, el Instituto cerró al 30 de junio de 2023 con un total de **\$4,725,468 (cuatro millones setecientos veinticinco mil cuatrocientos sesenta y ocho pesos)**, quedando integrados como se muestra a continuación:

Cuenta contable	Beneficiario	Saldo
1241 1 000 000	Muebles de Oficina y Estantería	\$632,862
1241 3 000 000	Bienes Informáticos y Equipo de Cómputo	2,445,286
1241 9 000 000	Otros Mobiliarios y Equipos de Administración	6,493
1244 0 000 000	Equipo de Transporte	1,603,610
1246 0 000 000	Maquinaria, Otros Equipos y Herramientas	37,217

TOTAL BIENES MUEBLES

\$4,725,468

DEPRECIACIÓN ACUMULADA DE BIENES MUEBLES.

El Instituto cerró al 30 de junio de 2023 con un saldo en la Depreciación Acumulada de **(\$2,038,193) (dos millones treinta y ocho mil ciento noventa y tres pesos)**, estando integrada de la siguiente forma:

Cuenta contable	Beneficiario	Saldo
1263 1 001 000	Dep. Acum. de Mobiliario y Equipo de Oficina y Estantería	(\$14,851)
1263 1 002 000	Dep. Acum. de Bienes Informáticos y Equipo de Cómputo	(473,054)
1263 4 001 000	Dep. Acum. de Automóviles y Equipos Terrestres	(1,532,042)
1263 6 006 000	Dep. Acum. Eq. Generación Eléctrica, Aparatos y Accesorios Eléctricos	(16,243)
1263 6 007 000	Dep. Acum. Herramientas y Maquinaria	(2,003)
	Total	(\$2,038,193)

La Depreciación de los Bienes Muebles se calcula con el método de línea recta, en base a los años de vida útil y al porcentaje de Depreciación anual establecido por el Consejo Nacional de Armonización Contable (CONAC) en las Reglas Específicas del Registro y Valoración del Patrimonio, en el apartado de Parámetros de Estimación de Vida Útil.

ACTIVO DIFERIDO.

Con respecto al Activo Diferido, este se encuentra integrado por los seguros de vida pagados por anticipado y los depósitos en garantía dados por el Instituto a los arrendadores de los edificios que ocupan las Coordinaciones de Zona y las Oficinas Estatales, por la cantidad de **\$404,517 (cuatrocientos cuatro mil quinientos diecisiete pesos)**, como se muestra a continuación:

Cuenta contable	Beneficiario	Saldo
1279 1 003 000	Aseguradora Patrimonial Vida S.A. de C.V.	\$357,179
1279 2 001 000	Víctor Manuel Álvarez Nava	\$12,720
1279 2 002 000	Arrendamiento C.R. 03	13,500
1279 2 003 000	Rafael Rubí García	13,000
1279 2 004 000	Francisco Javier Ruiz Díaz	8,120

TOTAL ACTIVO DIFERIDO

\$404,519

TOTAL ACTIVO NO CIRCULANTE

\$ 3,091,794

TOTAL ACTIVO

\$22,779,299

PASIVO

PASIVO CIRCULANTE

CUENTAS POR PAGAR A CORTO PLAZO.

Por lo que respecta a este rubro, cerró con un saldo de **\$1,036,754 (un millón treinta y seis mil setecientos cincuenta y cuatro pesos)**, dicho saldo se integra conforme a lo siguiente:

Cuenta	Descripción	Vencimiento a 90 días	Vencimiento a 180 días	Vencimiento Menor a 365 días	Vencimiento Mayor a 365 días
2111 1 001 005	Finiquitos por pagar R-33	\$0	0	0	\$7,228
2111 4 002 000	Prima de antigüedad	0	0	0	129,706
2111 5 001 001	Cuotas al ISSSTE (Aportación 9.970%) GOES	1,064	0	0	0
2111 5 001 005	Aportación al SAR (2%) GOES	854	0	0	0
2111 5 001 006	Aportación Seguro de Cesantía y Vejez 3.175% GOES	1,356	0	0	0
2111 5 001 007	Aportación FOVISSSTE 5% (Vivienda) GOES	2,135	0	0	0
2111 5 002 001	Cuotas al ISSSTE (Aportación 9.970%) R-33	76,634			
2111 5 002 004	Aportación Ahorro Solidario Ramo 33	10,089	0	0	0
2111 5 002 005	Aportaciones al SAR (2%) Ramo 33	61,544	0	0	0
2111 5 002 006	Aportación Seguro de Cesantía y Vejez 3.175% R-33	97,700	0	0	0
2111 5 002 007	Aportación FOVISSSTE 5% (Vivienda) R-33	153,860	0	0	0
Total	Servicios Personales Por Pagar a Corto Plazo	\$405,237	0	0	\$136,934



2112 2 077 000	Lucía Guerrero García	\$5,150	0	0	0
2112 2 023 000	Mirna Andrea Sosa Pérez	5,150	0	0	0
2112 2 024 000	Sugeyli Dayrent Pacheco Castro	5,150	0	0	0
2112 2 028 000	Carlos Hernán Contreras Téllez	8,120	0	0	0
2112 2 090 030	Erick Garduño Rueda	10,440	0	0	0
2112 2 090 094	David Pineda Alvear	8,000	0	0	0
2112 2 090 199	Omar Ferral Guerrero	7,088	0	0	0
2112 2 093 000	Teresita del Niño Jesus Irragorri Macias	12,500	0	0	0
2112 2 106 000	Carlos Alfonso Pérez	8,120	0	0	0
2112 2 111 000	Roció Morales Campuzano	5,150	0	0	0
2112 2 120 000	Sandra Salazar Santana	14,940	0	0	0
2112 3 004 007	Sistema de Agua Potable Jojutla	295	0	0	0
2112 3 006 125	Liliana Hernandez Fitz	7,564	0	0	0
2112 3 006 135	Oscar Rodríguez Gómez	8,000	0	0	0
2112 3 006 139	Cesar Caixba Olvera	8,000	0	0	0
2112 3 006 140	Luis Rodrigo Herrera Contreras	5,150	0	0	0
2112 3 006 147	Edith Gutiérrez Muñoz	13,270	0	0	0
2112 3 006 148	Angel Tomas Uscanga Martinez	9,183	0	0	0
2112 3 006 159	Rafael Ramirez Anaya	8120	0	0	0
2112 3 006 173	Zaira Lizbet García Calvillo	9,720	0	0	0
2112 3 006 178	Miguel Antonio Rojas Leal	5,589	0	0	0
2112 3 006 180	Alejandrina Aldaco Casas	5,150	0	0	0
Total	Proveedores por Pagar a Corto Plazo	\$169,847	0	0	0
2117 1 001 000	ISR Sueldos y Salarios GOES	\$32,870	0	0	0
2117 1 002 000	ISR Salarios Asimilados GOES	4,817	0	0	0
2117 1 006 000	2% sobre Nómina GOES	4,040	0	0	0
2117 1 007 000	Préstamos a Corto Plazo GOES	888	0	0	0
2117 1 015 000	Ret Serv Med y Fdo Pens (3.375% y 1.125%) GOES	480	0	0	0
2117 1 017 000	Retención Cesantía y Vejez 6.125% GOES	2,616	0	0	0
2117 2 001 000	ISR Sueldos y Salarios Ramo 33	338,731	0	0	0
2117 2 002 000	ISR Salarios Asimilados Ramo 33	4,483	0	0	0
2117 2 003 000	ISR 10% Servicios Profesionales Ramo 33	8,325	0	0	0
2117 2 004 000	ISR 10% Arrendamiento Ramo 33	5,644	0	0	0
2117 2 007 000	Préstamos a Corto Plazo Ramo 33	38,556	0	0	0
2117 2 008 000	Préstamos a Mediano Plazo Ramo 33	22,254	0	0	0
2117 2 015 000	Ret Serv Med y Fdo Pens (3.375% y 1.125%) R-33	35,237	0	0	0
2117 2 017 000	Retención Cesantía y Vejez 6.125% R-33	192,236	0	0	0
2117 2 024 000	Retención Ahorro Solidario R-33	3,104	0	0	0
2117 2 032 000	Ajuste de ISSSTE	8	0	0	0
2117 2 041 000	Retención 2.0 al millar	0	0	0	0
2117 2 042 000	Retención I.S.R. RESICO 1.25%	1,035	0	0	0
Total	Retenciones y Contribuciones Por Pagar a Corto Plazo	\$695,333	0	0	0

El saldo de la cuenta 2111 1 001 005 Finiquitos por pagar R-33 de \$7,228 y el importe de \$129,706 de la cuenta 2111 4 002 000 Prima de antigüedad, corresponden a la C. Alejandra García Navarro, ex trabajadora del Instituto, y se encuentran en litigio desde el 22 de diciembre de 2020.

TOTAL PASIVO CIRCULANTE **\$1,407,351**

TOTAL PASIVO **\$1,407,351**

NOTAS AL ESTADO DE VARIACIONES EN LA HACIENDA PÚBLICA/PATRIMONIO.

HACIENDA PUBLICA/PATRIMONIO CONTRIBUIDO.

Al 30 de junio de 2023 el Instituto Estatal de Educación para Adultos, cerró la Hacienda Pública/Patrimonio Contribuido con un saldo de **\$11,679,596 (once millones seiscientos setenta y nueve mil quinientos noventa y seis pesos)**.

Dentro del Patrimonio Contribuido al 30 de junio de 2023 se cuenta con **Donaciones** por un importe de **\$3,320,422 (tres millones trescientos veinte mil cuatrocientos veintidós pesos)** integradas de la siguiente manera:

Concepto	Ejercicio	Saldo
Equipo de Transporte	2010	510,739
Maquinaria y Herramienta	2010	16,390
Equipo de Comunicación	2010	753,044
Equipo de Cómputo Electrónico	2010	334,517
Mobiliario y Equipo de Oficina	2017	383,756
Equipo de Cómputo	2017	1,034,693
Equipo de Comunicación	2017	82,035
Equipo de Computo	2018	205,248
	Total	\$3,320,422

NOTAS AL ESTADO DE ACTIVIDADES.

Los Ingresos y Otros Beneficios al 30 de junio de 2023 corresponden a las Aportaciones Federales y Estatales recibidas y a los Ingresos financieros, como sigue:

Ingresos	Saldo
Aportaciones Federales:	
Ramo 33 FAETA	\$38,719,393
Aportaciones Estatales:	
Gobierno del Estado de Morelos	2,301,979
Convenios	
Ramo 11	2,730,625
Otros Ingresos:	
Ingresos Financieros	27,969
Total Ingresos	\$43,779,966

Los Gastos y Otras Pérdidas al 30 de junio de 2023 corresponden a los Gastos de Funcionamiento de la administración del Instituto, como a continuación se detalla:

Gastos	Saldo
Gastos de Funcionamiento	
Servicios Personales	\$21,905,008
Materiales y Suministros	614,619
Servicios Generales	5,128,827
Subsidios	1,091,442
Ayudas Sociales	3,798,965
Total Gastos	\$ 32,538,861

NOTAS AL ESTADO DE FLUJOS DE EFECTIVO

Análisis del Efectivo y Equivalentes al Efectivo al 30 de junio de 2023 y 2022.

Concepto	Junio 2023	Junio 2022
Efectivo	\$0	\$0
Bancos/Tesorería	12,315,467	8,662,822
Bancos/Dependencias y Otros	0	0
Inversiones Temporales (Hasta 3 meses)	0	0
Fondos con Afectación Específica	0	0
Depósitos de Fondos de Terceros en Garantía y/o Administración	0	0
Otros Efectivos y Equivalentes	0	0
Total de Efectivo y Equivalentes	\$12,315,467	\$8,662,822

Conciliación de los Flujos de Efectivo Netos de las Actividades de Operación y los saldos de Resultados del Ejercicio (Ahorro/Desahorro) al 30 de junio de 2023 y 2022.

Concepto	Junio 2023	Junio 2022
Resultados del Ejercicio Ahorro/Desahorro	\$11,241,105	\$7,808,765
Movimientos de partidas (o rubros) que no afectan el efectivo		
Depreciación	0	0
Amortización	0	0
Incrementos en las provisiones	0	0
Incremento en inversiones producido por revaluación	0	0
Ganancia/pérdida en venta de bienes muebles, inmuebles e intangibles	0	0
Incremento en cuentas por cobrar	0	0
Flujos de Efectivo Netos de las Actividades de Operación	\$11,241,105	\$7,808,765

NOTAS DE MEMORIA: (CUENTAS DE ORDEN)

CONTABLES

Al 30 de junio de 2023 el Instituto Estatal de Educación para Adultos tiene un saldo en Bienes Bajo Contrato en Comodato con el Instituto Nacional de Educación para Adultos por **\$13,652,862 (trece millones seiscientos cincuenta y dos mil ochocientos sesenta y dos pesos)**.

NOTAS DE GESTIÓN ADMINISTRATIVA.

1. Introducción.

Los Estados Financieros del Instituto Estatal de Educación para Adultos (INEEA), proveen de información financiera a los principales usuarios de la misma, al Congreso del Estado de Morelos y a los Ciudadanos.

El objetivo de las notas es informar del contexto y de los aspectos económico-financieros más relevantes que influyeron en las decisiones del período, y que fueron considerados en la elaboración de los Estados Financieros para mayor comprensión de los mismos y sus particularidades.

De esta manera, se informa y explican las condiciones relacionadas con la información financiera del período de gestión, además de exponer las políticas que podrían afectar la toma de decisiones en períodos posteriores.

2. Panorama económico y financiero.

El Instituto Estatal de Educación para Adultos (INEEA), realiza sus funciones en base a un Presupuesto integrado por los siguientes recursos: Fondo de Aportaciones para la Educación Tecnológica y de Adultos (Ramo 33), Convenio específico de colaboración celebrado con el Instituto Nacional para la Educación de los Adultos (Ramo 11), y asimismo, los recursos que recibe del Gobierno del Estado de Morelos; los cuales son ejercidos exclusivamente para el cumplimiento de sus objetivos, planes y programas.

3. Autorización e historia.

El Instituto Estatal de Educación para Adultos (INEEA), se creó mediante el Decreto setecientos dieciséis, publicado en el Periódico Oficial del Estado de Morelos "Tierra y Libertad" (POEM), número tres mil novecientos noventa, de fecha 21 de julio de 1999; el cual fue reformado por el Decreto doscientos sesenta y siete, publicado en el POEM número cuatro mil trescientos treinta y seis, de fecha 30 de junio de 2004.

4. Organización y objeto social.

a) Objeto social.

Prestar los servicios de educación básica para adultos en el Estado de Morelos, los cuales comprenden la alfabetización, la educación primaria y secundaria, así como la formación para el trabajo, con los contenidos particulares para atender las necesidades educativas específicas de ese sector de la población, apoyándose en la solidaridad social.

b) Principal actividad.

Promover y organizar los servicios de educación básica en el Estado a través de los diferentes sectores de la sociedad, que faciliten la incorporación de los jóvenes y adultos de quince años en adelante en condición de rezago educativo, al desarrollo económico, social y cultural de Morelos, mejorando con ello su calidad de vida y entorno.

c) Periodo y Ejercicio fiscal.

Enero a junio de 2023.

d) Régimen jurídico.

Las funciones del Instituto Estatal de Educación para Adultos (INEEA), están adscritas en los artículos tercero y setenta y tres Constitucionales, en la Ley General de Educación y en el Decreto de Creación del INEEA. La legislación define a la educación para adultos como “una forma extraescolar, sustentada en el autodidactismo y la participación social, que tiene la finalidad de que los adultos adquieran, acrecienten y transmitan la cultura y fortalezcan su conciencia e identidad nacional”.

e) Consideraciones fiscales del ente.

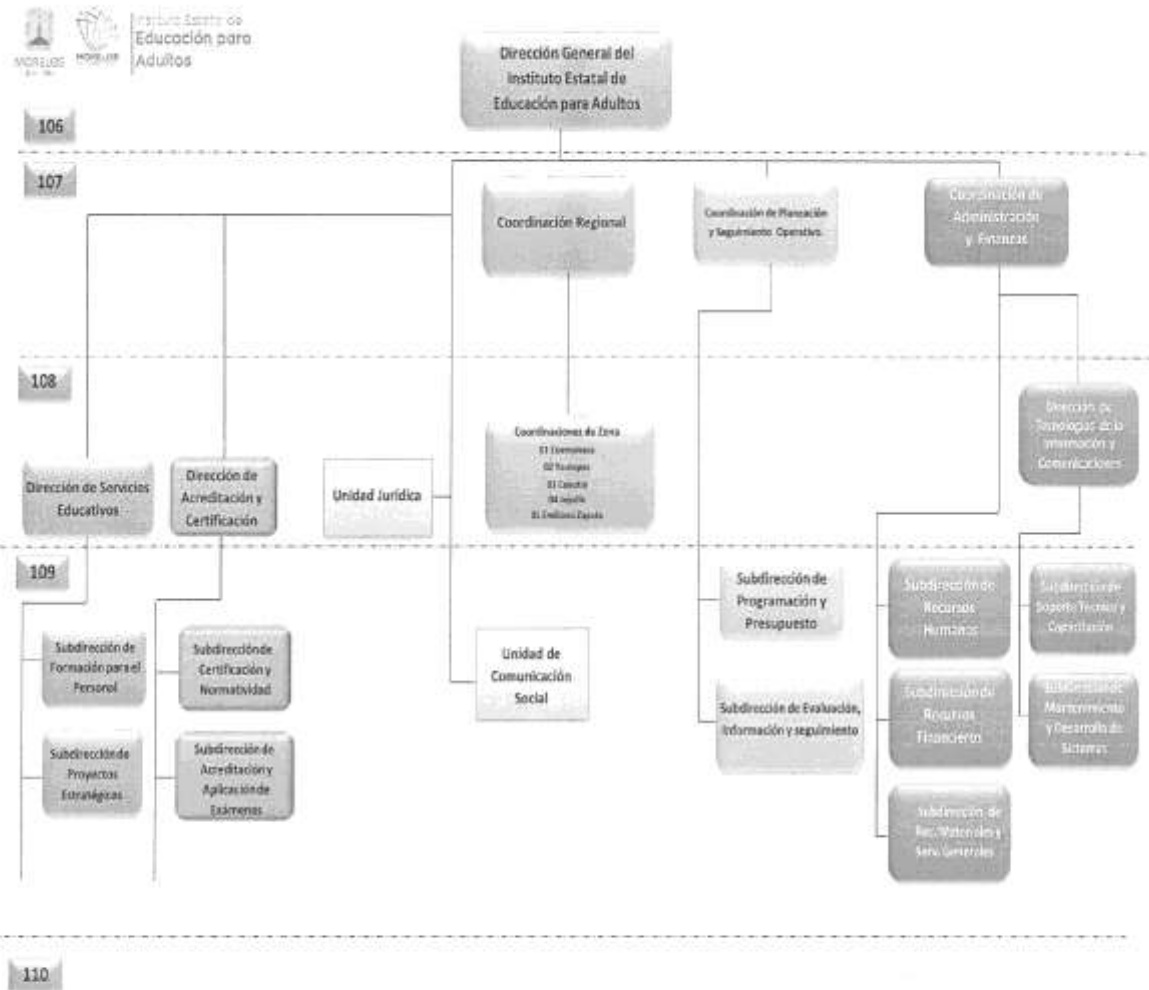
El Instituto Estatal de Educación para Adultos tributa en el Régimen de Personas Morales con fines no lucrativos, su clave en el Registro Federal de Contribuyentes es IEE990721AR1, y su fecha de inscripción e inicio de operaciones es 21 de julio de 1999.

El Instituto tiene la obligación de presentar declaraciones mensuales por retenciones del Impuesto Sobre la Renta de Sueldos y Salarios, Honorarios Asimilables a Salarios, Servicios Profesionales y Arrendamiento de inmuebles, así como la Declaración anual Informativa de impuestos retenidos; asimismo presenta mensualmente declaraciones del dos por ciento sobre nóminas e informes del dos al millar por concepto de pagos de servicios.

f) Estructura organizacional básica.

Para el estudio, planeación, control y despacho de los asuntos de su competencia, el Instituto Estatal de Educación para Adultos cuenta con las siguientes áreas:

ESTRUCTURA ORGANIZACIONAL BÁSICA



g) Fideicomisos, mandatos y análogos de los cuales es fideicomitente o fideicomisario.

No se cuenta con Fideicomisos.

5. Bases de preparación de los estados financieros.

Los estados financieros adjuntos del Instituto Estatal de Educación para Adultos (INEEA), se prepararon de conformidad con las siguientes disposiciones normativas que le son aplicables:

a) Las disposiciones vigentes de La Ley General de Contabilidad Gubernamental (LGCG).

b) Las Normas de Información Financiera Gubernamental Generales para el Sector Paraestatal (NIFGG) y las Normas de Información Financiera Gubernamentales Específicas para el Sector Paraestatal (NIFGE), emitidas por la Unidad de Contabilidad Gubernamental e Informes sobre la Gestión Pública (UCG) de la Secretaría de Hacienda y Crédito Público (SHCP).

c) Las Normas de Información Financiera emitidas por el Consejo Mexicano de Normas de Información Financiera, A.C., que son aplicadas de manera supletoria.

Los estados financieros están preparados de acuerdo con los Principios Básicos de Contabilidad Gubernamental, derivados de la normatividad aplicable para la Entidad, mismos que la identifican y delimitan las bases de valuación y revelación de la información financiera.

La Entidad no reconoce los efectos de la inflación en la información financiera conforme a las disposiciones de la Norma de Información Financiera B-10, por lo que las cifras de los Estados Financieros adjuntos fueron preparadas sobre la base de costo histórico.

6. Políticas de contabilidad significativas.

Efectivo y Equivalentes de Efectivo.

La administración de la Entidad opera y controla los recursos financieros presupuestales en cuentas de cheques mancomunadas contratadas con instituciones bancarias, controlando su operación individualmente para que en ellas se registren las operaciones efectuadas de cada programa que el Instituto lleva a cabo.

Bienes Muebles y Equipo.

Se registran a su valor histórico de adquisición, donación o contrato de comodato, según corresponda a la documentación contable original justificativa y comprobatoria.

Depreciaciones.

La Depreciación de los Bienes Muebles se calcula con el método de línea recta, en base a los años de vida útil y al porcentaje de Depreciación anual establecido por el Consejo Nacional de Armonización Contable (CONAC) en las Reglas Específicas del Registro y Valoración del Patrimonio, en el apartado de Parámetros de Estimación de Vida Útil.

Pagos por Servicios al Personal.

Las remuneraciones al trabajo personal se cubren conforme a la Plantilla autorizada por el Instituto Nacional para la Educación de los Adultos.

Control Presupuestario.

El sistema contable refleja el registro presupuestal de los ingresos y egresos comprendidos en el presupuesto anual de la Entidad, así como su valuación con el avance financiero de los proyectos y metas programadas.

7. Posición en moneda extranjera y protección por riesgo cambiario.

No se realizan operaciones en moneda extranjera.

8. Reporte analítico del activo (enero a junio de 2023).

CONCEPTO	SALDO INICIAL	CARGOS	ABONOS	SALDO FINAL
ACTIVO	\$13,518,836	\$103,426,977	\$94,166,514	\$22,779,299
ACTIVO CIRCULANTE	10,784,220	102,672,769	93,769,484	19,687,505
EFFECTIVO Y EQUIVALENTES	3,738,651	56,786,766	48,209,950	12,315,467
DERECHOS A RECIBIR EFFECTIVO Y EQUIVALENTES	96,071	44,092,268	44,074,768	113,571
ALMACENES	6,969,109	1,793,735	1,484,766	7,278,078
ESTIMACIONES POR PERDIDA O DETERIORO DE ACTIVOS CIRCULANTES	(19,611)	0	0	(19,611)
ACTIVO NO CIRCULANTE	2,734,616	754,208	397,030	3,091,794
BIENES MUEBLES	4,725,468	0	0	4,725,468
DEPRECIACION, DETERIORO Y AMORTIZACION	(2,038,193)	0	0	(2,038,193)
ACTIVOS DIFERIDOS	47,341	754,208	397,030	404,519

9. Reporte de la recaudación (enero a junio de 2023).

Ingresos	Saldo
Aportaciones Federales:	
Ramo 33 FAETA	\$38,719,393
Aportaciones Estatales:	
Gobierno del Estado de Morelos	2,301,979
Convenios	
Ramo 11	2,730,625
Otros Ingresos:	
Ingresos Financieros	27,969
Total Ingresos	\$43,779,966

10. Información sobre la deuda y el reporte analítico de la deuda.

No se tiene Deuda.

11. Calificaciones otorgadas.

No aplica.

12. Proceso de mejora.

Principales políticas de control interno:

- Revisión de los documentos probatorios del ejercicio del gasto.
- Las cuentas bancarias y firmas están registradas con firma mancomunada.
- Control de requisiciones de compra para adquisición de materiales y servicios.
- Se realizan arqueos al fondo fijo de caja.
- Registro de ingresos y egresos en base a la documentación comprobatoria.
- Control de activos fijos, resguardos de bienes y levantamiento físico de inventarios.

13. Información por segmentos.

No aplica.

14. Eventos posteriores al cierre.

No se realizaron eventos posteriores al cierre.

15. Partes relacionadas.

No existen partes relacionadas.

16. Responsabilidad sobre la presentación razonable de la información contable.

La Información contable se encuentra firmada e incluye al final la siguiente leyenda:

“Bajo protesta de decir verdad declaramos que los Estados Financieros y sus notas, son razonablemente correctos y son responsabilidad del emisor”.

Estas notas son parte integrante de los Estados Financieros al 30 de junio de 2023.



Segundo Informe de Cuenta Pública
Instituto Estatal de Educación para Adultos
Conciliación entre los Ingresos Presupuestarios y Contables
Del 1 de enero al 30 de Junio de 2023
(Cifras en Pesos)



Concepto	2023
1. Total de Ingresos Presupuestarios	43,751,997
2. Más Ingresos Contables No Presupuestarios	27,969
2.1 Ingresos Financieros	27,735
2.2 Incremento por Variación de Inventarios	-
2.3 Disminución del Exceso de Estimaciones por Pérdida o Deterioro u Obsolescencia	-
2.4 Disminución del Exceso de Provisiones	-
2.5 Otros Ingresos y Beneficios Varios	234
2.6 Otros Ingresos Contables No Presupuestarios	-
3. Menos Ingresos Presupuestarios No Contables	-
3.1 Aprovechamientos Patrimoniales	-
3.2 Ingresos Derivados de Financiamientos	-
3.3 Otros Ingresos Presupuestarios No Contables	-
4. Total de Ingresos Contables	43,779,966



Segundo Informe de Cuenta Pública
Instituto Estatal de Educación para Adultos
Conciliación entre los Egresos Presupuestarios y los Gastos Contables
Del 1 de enero al 30 de junio de 2023
(Cifras en Pesos)



Concepto	2023
1. Total de Egresos Presupuestarios	32,538,861
2. Menos Egresos Presupuestarios No Contables	-
2.1 Materias Primas y Materiales de Producción y Comercialización	-
2.2 Materiales y Suministros	-
2.3 Mobiliario y Equipo de Administración	-
2.4 Mobiliario y Equipo Educativo y Recreativo	-
2.5 Equipo e Instrumental Médico y de Laboratorio	-
2.6 Vehículos y Equipo de Transporte	-
2.7 Equipo de Defensa y Seguridad	-
2.8 Maquinaria, Otros Equipos y Herramientas	-
2.9 Activos Biológicos	-
2.10 Bienes Inmuebles	-
2.11 Activos Intangibles	-
2.12 Obra Pública en Bienes de Dominio Público	-
2.13 Obra Pública en Bienes Propios	-
2.14 Acciones y Participaciones de Capital	-
2.15 Compra de Títulos y Valores	-
2.16 Concesión de Préstamos	-
2.17 Inversiones en Fideicomisos, Mandatos y Otros Análogos	-
2.18 Provisiones para Contingencias y Otras Erogaciones Especiales	-
2.19 Amortización de la Deuda Pública	-
2.20 Adeudos de Ejercicios Fiscales Anteriores (ADEFAS)	-
2.21 Otros Egresos Presupuestarios No Contables	-
3. Más Gastos Contables No Presupuestarios	-
3.1 Estimaciones, Depreciaciones, Deterioros, Obsolescencia y Amortizaciones	-
3.2 Provisiones	-
3.3 Disminución de Inventarios	-
3.4 Otros Gastos	-
3.5 Inversión Pública no Capitalizable	-
3.6 Materiales y Suministros (consumos)	-
3.7 Otros Gastos Contables No Presupuestarios	-
4. Total de Gastos Contables	32,538,861



Información Presupuestaria

SEGUNDO INFORME DE CUENTA PÚBLICA
INSTITUTO ESTATAL DE EDUCACION PARA ADULTOS
ENERO - JUNIO

2023



Segundo Informe de Cuenta Pública
Instituto Estatal de Educación para Adultos
Balance Presupuestario - LDF
Del 1 de enero al 30 de junio de 2023
(Cifras en Pesos)



Concepto	Estimado / Aprobado	Devengado	Recaudado / Pagado
A. Ingresos Totales (A = A1 + A2 + A3)	86,904,473	43,751,997	43,751,997
A1. Ingresos de Libre Disposición	4,564,485	2,301,979	2,301,979
A2. Transferencias Federales Etiquetadas	82,339,988	41,450,018	41,450,018
A3. Financiamiento Neto	-	-	-
B. Egresos Presupuestarios (B = B1 + B2)	86,904,473	32,538,861	31,959,728
B1. Gasto No Etiquetado (sin incluir Amortización de la Deuda Pública)	4,564,485	1,708,589	1,699,131
B2. Gasto Etiquetado (sin incluir Amortización de la Deuda Pública)	82,339,988	30,830,272	30,260,597
C. Remanentes del Ejercicio Anterior (C = C1 + C2)	-	-	-
C1. Remanentes de Ingresos de Libre Disposición aplicados en el periodo	-	-	-
C2. Remanentes de Transferencias Federales Etiquetadas aplicados en el periodo	-	-	-
I. Balance Presupuestario (I = A - B + C)	-	11,213,136	11,792,269
II. Balance Presupuestario sin Financiamiento Neto (II = I - A3)	-	11,213,136	11,792,269
III. Balance Presupuestario sin Financiamiento Neto y sin Remanentes del Ejercicio Anterior (III = II - C)	-	11,213,136	11,792,269

Concepto	Aprobado	Devengado	Pagado
E. Intereses, Comisiones y Gastos de la Deuda (E = E1 + E2)	-	-	-
E1. Intereses, Comisiones y Gastos de la Deuda con Gasto No Etiquetado	-	-	-
E2. Intereses, Comisiones y Gastos de la Deuda con Gasto Etiquetado	-	-	-
IV. Balance Primario (IV = III + E)	-	11,213,136	11,792,269

Concepto	Estimado / Aprobado	Devengado	Recaudado / Pagado
F. Financiamiento (F = F1 + F2)	-	-	-
F1. Financiamiento con Fuente de Pago de Ingresos de Libre Disposición	-	-	-
F2. Financiamiento con Fuente de Pago de Transferencias Federales Etiquetadas	-	-	-
G. Amortización de la Deuda (G = G1 + G2)	-	-	-
G1. Amortización de la Deuda Pública con Gasto No Etiquetado	-	-	-
G2. Amortización de la Deuda Pública con Gasto Etiquetado	-	-	-
A3. Financiamiento Neto (A3 = F - G)	-	-	-

Concepto	Estimado / Aprobado	Devengado	Recaudado / Pagado
A1. Ingresos de Libre Disposición	4,564,485	2,301,979	2,301,979
A3.1 Financiamiento Neto con Fuente de Pago de Ingresos de Libre Disposición (A3.1 = F1 - G1)	-	-	-
F1. Financiamiento con Fuente de Pago de Ingresos de Libre Disposición	-	-	-
G1. Amortización de la Deuda Pública con Gasto No Etiquetado	-	-	-
B1. Gasto No Etiquetado (sin incluir Amortización de la Deuda Pública)	4,564,485	1,708,589	1,699,131
C1. Remanentes de Ingresos de Libre Disposición aplicados en el periodo	-	-	-
V. Balance Presupuestario de Recursos Disponibles (V = A1 + A3.1 - B1 + C1)	-	593,390	602,848
VI. Balance Presupuestario de Recursos Disponibles sin Financiamiento Neto (VI = V - A3.1)	-	593,390	602,848

Concepto	Estimado / Aprobado	Devengado	Recaudado / Pagado
A2. Transferencias Federales Etiquetadas	82,339,988	41,450,018	41,450,018
A3.2 Financiamiento Neto con Fuente de Pago de Transferencias Federales Etiquetadas (A3.2 = F2 - G2)	-	-	-
F2. Financiamiento con Fuente de Pago de Transferencias Federales Etiquetadas	-	-	-
G2. Amortización de la Deuda Pública con Gasto Etiquetado	-	-	-
B2. Gasto Etiquetado (sin incluir Amortización de la Deuda Pública)	82,339,988	30,830,272	30,260,597
C2. Remanentes de Transferencias Federales Etiquetadas aplicados en el periodo	-	-	-
VII. Balance Presupuestario de Recursos Etiquetados (VII = A2 + A3.2 - B2 + C2)	-	10,619,746	11,189,421
VIII. Balance Presupuestario de Recursos Etiquetados sin Financiamiento Neto (VIII = VII - A3.2)	-	10,619,746	11,189,421

Rubro de Ingresos	Ingreso					Diferencia (6 = 5 - 1)
	Estimado	Ampliaciones y Reducciones	Modificado	Devengado	Recaudado	
	(1)	(2)	(3 = 1 + 2)	(4)	(5)	
Impuestos	-	-	-	-	-	-
Cuotas y Aportaciones de Seguridad Social	-	-	-	-	-	-
Contribuciones de Mejoras	-	-	-	-	-	-
Derechos	-	-	-	-	-	-
Productos	-	-	-	-	-	-
Aprovechamientos	-	-	-	-	-	-
Ingresos por Venta de Bienes, Prestación de Servicios y Otros Ingresos	4,564,485	-	4,564,485	2,301,979	2,301,979	(2,262,506)
Participaciones, Aportaciones, Convenios, Incentivos Derivados de la Colaboración Fiscal y Fondos Distintos de Aportaciones	82,339,988	-	82,339,988	41,450,018	41,450,018	(40,889,970)
Transferencias, Asignaciones, Subsidios y Subvenciones, y Pensiones y Jubilaciones	-	-	-	-	-	-
Ingresos Derivados de Financiamientos	-	-	-	-	-	-
Total	86,904,473	-	86,904,473	43,751,997	43,751,997	(43,152,476)
				Ingresos excedentes		

Estado Analítico de Ingresos Por Fuente de Financiamiento	Ingreso					Diferencia (6 = 5 - 1)
	Estimado	Ampliaciones y Reducciones	Modificado	Devengado	Recaudado	
	(1)	(2)	(3 = 1 + 2)	(4)	(5)	
Ingresos del Poder Ejecutivo Federal o Estatal y de los Municipios	-	-	-	-	-	-
Impuestos	-	-	-	-	-	-
Cuotas y Aportaciones de Seguridad Social	-	-	-	-	-	-
Contribuciones de Mejoras	-	-	-	-	-	-
Derechos	-	-	-	-	-	-
Productos ¹	-	-	-	-	-	-
Aprovechamientos ²	-	-	-	-	-	-
Participaciones, Aportaciones, Convenios, Incentivos Derivados de la Colaboración Fiscal y Fondos Distintos de Aportaciones	-	-	-	-	-	-
Transferencias, Asignaciones, Subsidios y Subvenciones, y Pensiones y Jubilaciones	-	-	-	-	-	-
Ingresos de los Entes Públicos de los Poderes Legislativo y Judicial, de los Órganos Autónomos y del Sector Paraestatal o Paramunicipal, así como de las Empresas Productivas del Estado	4,564,485	-	4,564,485	2,301,979	2,301,979	(2,262,506)
Cuotas y Aportaciones de Seguridad Social	-	-	-	-	-	-
Productos ¹	-	-	-	-	-	-
Ingresos por Venta de Bienes, Prestación de Servicios y Otros Ingresos ³	4,564,485	-	4,564,485	2,301,979	2,301,979	(2,262,506)
Transferencias, Asignaciones, Subsidios y Subvenciones, y Pensiones y Jubilaciones	-	-	-	-	-	-
Ingresos Derivados de Financiamientos	-	-	-	-	-	-
Ingresos Derivados de Financiamientos	-	-	-	-	-	-
Total	4,564,485	-	4,564,485	2,301,979	2,301,979	(2,262,506)
				Ingresos excedentes		

¹ Incluye intereses que generan las cuentas bancarias de los entes públicos en productos.

² Incluye donativos en efectivo del Poder Ejecutivo, entre otros aprovechamientos.

³ Se refiere a los ingresos propios obtenidos por los Poderes Legislativo y Judicial, los Órganos Autónomos y las entidades de la administración pública paraestatal y paramunicipal, por sus actividades diversas no inherentes a su operación que generan recursos y que no sean ingresos por venta de bienes o prestación de servicios, tales como donativos en efectivo, entre otros.

Concepto	Ingreso					Diferencia
	Estimado	Ampliaciones/ (Reducciones)	Modificado	Devengado	Recaudado	
Ingresos de Libre Disposición						
<i>Impuestos</i>	-	-	-	-	-	-
<i>Cuotas y Aportaciones de Seguridad Social</i>	-	-	-	-	-	-
<i>Contribuciones de Mejoras</i>	-	-	-	-	-	-
<i>Derechos</i>	-	-	-	-	-	-
<i>Productos</i>	-	-	-	-	-	-
<i>Aprovechamientos</i>	-	-	-	-	-	-
<i>Ingresos por Venta de Bienes y Prestación de Servicios</i>	-	-	-	-	-	-
<i>Participaciones</i>	-	-	-	-	-	-
Fondo General de Participaciones	-	-	-	-	-	-
Fondo de Fomento Municipal	-	-	-	-	-	-
Fondo de Fiscalización y Recaudación	-	-	-	-	-	-
Fondo de Compensación	-	-	-	-	-	-
Fondo de Extracción de Hidrocarburos	-	-	-	-	-	-
Impuesto Especial Sobre Producción y Servicios	-	-	-	-	-	-
0.136% de la Recaudación Federal Participable	-	-	-	-	-	-
3.17% Sobre Extracción de Petróleo	-	-	-	-	-	-
Gasolinas y Diésel	-	-	-	-	-	-
Fondo del Impuesto Sobre la Renta	-	-	-	-	-	-
Fondo de Estabilización de los Ingresos de las Ent. Fed.	-	-	-	-	-	-
<i>Incentivos Derivados de la Colaboración Fiscal</i>	-	-	-	-	-	-
Tenencia o Uso de Vehículos	-	-	-	-	-	-
Fondo de Compensación ISAN	-	-	-	-	-	-
Impuesto Sobre Automóviles Nuevos	-	-	-	-	-	-
Fondo de Compensación de Repecos-Intermedios	-	-	-	-	-	-
Otros Incentivos Económicos	-	-	-	-	-	-
<i>Transferencias y Asignaciones</i>	-	-	-	-	-	-
<i>Convenios</i>	-	-	-	-	-	-
Otros Convenios y Subsidios	-	-	-	-	-	-
Otros Ingresos de Libre Disposición	4,564,485	-	4,564,485	2,301,979	2,301,979	(2,262,506)
Participaciones en Ingresos Locales	-	-	-	-	-	-
Otros Ingresos de Libre Disposición	4,564,485	-	4,564,485	2,301,979	2,301,979	(2,262,506)
Total de Ingresos de Libre Disposición	4,564,485	-	4,564,485	2,301,979	2,301,979	(2,262,506)
Ingresos Excedentes de Ingresos de Libre Disposición						
Transferencias Federales Etiquetadas						
<i>Aportaciones</i>	76,521,828	-	76,521,828	38,719,393	38,719,393	(37,802,435)
Fondo de Aport. para la Nómina Educativa y Gto. Op.	-	-	-	-	-	-
Fondo de Aportaciones para los Servicios de Salud	-	-	-	-	-	-
Fondo de Aportaciones para la Infraestructura Social	-	-	-	-	-	-
Fondo de Aport. para el Fortalecimiento de los Municipios y de las Demarcaciones Territoriales del Distrito Federal	-	-	-	-	-	-
Fondo de Aportaciones Múltiples	-	-	-	-	-	-
Fondo de Aport. para la Educación Tec. y de Adultos	76,521,828	-	76,521,828	38,719,393	38,719,393	(37,802,435)
Fondo de Aportaciones para la Seguridad Pública de los Estados y del Distrito Federal	-	-	-	-	-	-
Fondo de Aportaciones para el Fortalecimiento de las Entidades Federativas	-	-	-	-	-	-
<i>Convenios</i>	5,818,160	-	5,818,160	2,730,625	2,730,625	(3,087,535)
Convenios de Protección Social en Salud	-	-	-	-	-	-
Convenios de Descentralización	-	-	-	-	-	-
Convenios de Reasignación	-	-	-	-	-	-
Otros Convenios y Subsidios	5,818,160	-	5,818,160	2,730,625	2,730,625	(3,087,535)
<i>Fondos Distintos de Aportaciones</i>	-	-	-	-	-	-
Fondo para Entidades Federativas y Municipios Productores de Hidrocarburos	-	-	-	-	-	-
Fondo Minero	-	-	-	-	-	-
<i>Transferencias, Asignaciones, Subsidios y Subvenciones, y Pensiones y Jubilaciones</i>	-	-	-	-	-	-
<i>Otras Transferencias Federales Etiquetadas</i>	-	-	-	-	-	-
Total de Transferencias Federales Etiquetadas	82,339,988	-	82,339,988	41,450,018	41,450,018	(40,889,970)
Ingresos Derivados de Financiamientos						
<i>Ingresos Derivados de Financiamientos</i>	-	-	-	-	-	-
Total de Ingresos	86,904,473	-	86,904,473	43,751,997	43,751,997	(43,152,476)
Datos Informativos						
1. Ingresos Derivados de Financiamientos con Fuente de Pago de Ingresos de Libre Disposición	-	-	-	-	-	-
2. Ingresos Derivados de Financiamientos con Fuente de Pago de Transferencias Federales Etiquetadas	-	-	-	-	-	-
3. Ingresos Derivados de Financiamientos	-	-	-	-	-	-

Concepto	Egresos					Subejercicio 6 = (3 - 4)
	Aprobado	Ampliaciones/ (Reducciones)	Modificado	Devengado	Pagado	
	1	2	3 = (1 + 2)	4	5	
Servicios Personales	54,114,996	-	54,114,996	21,905,007	21,499,770	32,209,989
Remuneraciones al Personal de Carácter Permanente	17,917,628	-	17,917,628	8,297,331	8,297,331	9,620,297
Remuneraciones al Personal de Carácter Transitorio	1,693,285	-	1,693,285	746,932	746,932	946,353
Remuneraciones Adicionales y Especiales	2,998,515	-	2,998,515	597,435	597,435	2,401,080
Seguridad Social	6,751,805	-	6,751,805	2,340,516	1,935,279	4,411,289
Otras Prestaciones Sociales y Económicas	24,753,763	-	24,753,763	9,922,793	9,922,793	14,830,970
Previsiones	-	-	-	-	-	-
Pago de Estímulos a Servidores Públicos	-	-	-	-	-	-
Materiales y Suministros	1,743,516	-	1,743,516	614,620	614,620	1,128,896
Materiales de Admón, Emisión de Doctos. y Artículos Oficiales	666,824	-	666,824	331,811	331,811	335,013
Alimentos y Utensilios	80,000	-	80,000	39,999	39,999	40,001
Materias Primas y Materiales de Producción y Comercialización	-	-	-	-	-	-
Materiales y Artículos de Construcción y de Reparación	100,000	-	100,000	8,396	8,396	91,604
Productos Químicos, Farmacéuticos y de Laboratorio	50,000	-	50,000	-	-	50,000
Combustibles, Lubricantes y Aditivos	610,000	-	610,000	180,000	180,000	430,000
Vestuario, Blancos, Prendas de Protección y Artículos Deportivos	70,000	-	70,000	16,723	16,723	53,277
Materiales y Suministros Para Seguridad	-	-	-	-	-	-
Herramientas, Refacciones y Accesorios Menores	166,692	-	166,692	37,691	37,691	129,001
Servicios Generales	11,981,233	-	11,981,233	5,128,827	4,954,931	6,852,406
Servicios Básicos	836,304	-	836,304	384,217	383,922	452,087
Servicios de Arrendamiento	3,032,902	-	3,032,902	1,410,545	1,410,545	1,622,357
Servicios Profesionales, Científicos, Técnicos y Otros Servicios	5,005,716	-	5,005,716	2,170,571	2,001,019	2,835,145
Servicios Financieros, Bancarios y Comerciales	155,519	-	155,519	66,485	66,485	89,034
Servicios de Instalación, Reparación, Mantto. y Conservación	2,078,440	-	2,078,440	797,994	797,994	1,280,446
Servicios de Comunicación Social y Publicidad	-	-	-	-	-	-
Servicios de Traslado y Viáticos	606,600	-	606,600	229,814	229,814	376,786
Servicios Oficiales	100,000	-	100,000	12,478	12,478	87,522
Otros Servicios Generales	165,752	-	165,752	56,723	52,674	109,029
Transferencias, Asignaciones, Subsidios y Otras Ayudas	19,064,728	-	19,064,728	4,890,407	4,890,407	14,174,321
Transferencias Internas y Asignaciones al Sector Público	-	-	-	-	-	-
Transferencias al Resto del Sector Público	-	-	-	-	-	-
Subsidios y Subvenciones	5,818,160	-	5,818,160	1,091,442	1,091,442	4,726,718
Ayudas Sociales	13,246,568	-	13,246,568	3,798,965	3,798,965	9,447,603
Pensiones y Jubilaciones	-	-	-	-	-	-
Transferencias a Fideicomisos, Mandatos y Otros Análogos	-	-	-	-	-	-
Transferencias a la Seguridad Social	-	-	-	-	-	-
Donativos	-	-	-	-	-	-
Transferencias al Exterior	-	-	-	-	-	-
Bienes Muebles, Inmuebles e Intangibles	-	-	-	-	-	-
Mobiliario y Equipo de Administración	-	-	-	-	-	-
Mobiliario y Equipo Educativo y Recreativo	-	-	-	-	-	-
Equipo e Instrumental Médico y de Laboratorio	-	-	-	-	-	-
Vehículos y Equipo de Transporte	-	-	-	-	-	-
Equipo de Defensa y Seguridad	-	-	-	-	-	-
Maquinaria, Otros Equipos y Herramientas	-	-	-	-	-	-
Activos Biológicos	-	-	-	-	-	-
Bienes Inmuebles	-	-	-	-	-	-
Activos Intangibles	-	-	-	-	-	-
Inversión Pública	-	-	-	-	-	-
Obra Pública en Bienes de Dominio Público	-	-	-	-	-	-
Obra Pública en Bienes Propios	-	-	-	-	-	-
Proyectos Productivos y Acciones de Fomento	-	-	-	-	-	-
Inversiones Financieras y Otras Provisiones	-	-	-	-	-	-
Inversiones Para el Fomento de Actividades Productivas	-	-	-	-	-	-
Acciones y Participaciones de Capital	-	-	-	-	-	-
Compra de Títulos y Valores	-	-	-	-	-	-
Concesión de Préstamos	-	-	-	-	-	-
Inversiones en Fideicomisos, Mandatos y Otros Análogos	-	-	-	-	-	-
Otras Inversiones Financieras	-	-	-	-	-	-
Provisiones para Contingencias y Otras Erogaciones Especiales	-	-	-	-	-	-
Participaciones y Aportaciones	-	-	-	-	-	-
Participaciones	-	-	-	-	-	-
Aportaciones	-	-	-	-	-	-
Convenios	-	-	-	-	-	-
Deuda Pública	-	-	-	-	-	-
Amortización de la Deuda Pública	-	-	-	-	-	-
Intereses de la Deuda Pública	-	-	-	-	-	-
Comisiones de la Deuda Pública	-	-	-	-	-	-
Gastos de la Deuda Pública	-	-	-	-	-	-
Costo por Coberturas	-	-	-	-	-	-
Apoyos Financieros	-	-	-	-	-	-
Adeudos de Ejercicios Fiscales Anteriores (Adefas)	-	-	-	-	-	-
Total del Gasto	86,904,473	-	86,904,473	32,538,861	31,959,728	54,365,612

Concepto	Egresos					Subejercicio
	Aprobado	Ampliaciones / (Reducciones)	Modificado	Devengado	Pagado	
Gasto No Etiquetado	4,564,485	-	4,564,485	1,708,589	1,699,131	2,855,896
Servicios Personales	3,816,764	-	3,816,764	1,479,612	1,474,203	2,337,152
Remuneraciones al Personal de Carácter Permanente	1,679,616	-	1,679,616	833,684	833,684	845,932
Remuneraciones al Personal de Carácter Transitorio	681,264	-	681,264	278,640	278,640	402,624
Remuneraciones Adicionales y Especiales	454,688	-	454,688	17,976	17,976	436,712
Seguridad Social	201,600	-	201,600	94,810	89,401	106,790
Otras Prestaciones Sociales y Económicas	799,596	-	799,596	254,502	254,502	545,094
Previsiones	-	-	-	-	-	-
Pago de Estímulos a Servidores Públicos	-	-	-	-	-	-
Materiales y Suministros	111,824	-	111,824	46,738	46,738	65,086
Materiales de Admón., Emisión de Doctos. y Art. Oficiales	6,824	-	6,824	6,739	6,739	85
Alimentos y Utensilios	80,000	-	80,000	39,999	39,999	40,001
Materias Primas y Materiales de Prod. y Comercialización	-	-	-	-	-	-
Materiales y Artículos de Construcción y de Reparación	-	-	-	-	-	-
Productos Químicos, Farmacéuticos y de Laboratorio	-	-	-	-	-	-
Combustibles, Lubricantes y Aditivos	25,000	-	25,000	-	-	25,000
Vestuario, Blancos, Prendas de Protección y Art. Deportivos	-	-	-	-	-	-
Materiales y Suministros Para Seguridad	-	-	-	-	-	-
Herramientas, Refacciones y Accesorios Menores	-	-	-	-	-	-
Servicios Generales	635,897	-	635,897	182,239	178,190	453,658
Servicios Básicos	23,300	-	23,300	9,445	9,445	13,855
Servicios de Arrendamiento	441,765	-	441,765	133,406	133,406	308,359
Servicios Profesionales, Científicos, Técnicos y Otros Serv.	15,000	-	15,000	3,859	3,859	11,141
Servicios Financieros, Bancarios y Comerciales	-	-	-	-	-	-
Servicios de Instalación, Reparación, Mantto. y Conservación	-	-	-	-	-	-
Servicios de Comunicación Social y Publicidad	-	-	-	-	-	-
Servicios de Traslado y Viáticos	-	-	-	-	-	-
Servicios Oficiales	40,000	-	40,000	12,478	12,478	27,522
Otros Servicios Generales	115,832	-	115,832	23,051	19,002	92,781
Transferencias, Asignaciones, Subsidios y Otras Ayudas	-	-	-	-	-	-
Transferencias Internas y Asignaciones al Sector Público	-	-	-	-	-	-
Transferencias al Resto del Sector Público	-	-	-	-	-	-
Subsidios y Subvenciones	-	-	-	-	-	-
Ayudas Sociales	-	-	-	-	-	-
Pensiones y Jubilaciones	-	-	-	-	-	-
Transferencias a Fideicomisos, Mandatos y Otros Análogos	-	-	-	-	-	-
Transferencias a la Seguridad Social	-	-	-	-	-	-
Donativos	-	-	-	-	-	-
Transferencias al Exterior	-	-	-	-	-	-
Bienes Muebles, Inmuebles e Intangibles	-	-	-	-	-	-
Mobiliario y Equipo de Administración	-	-	-	-	-	-
Mobiliario y Equipo Educacional y Recreativo	-	-	-	-	-	-
Equipo e Instrumental Médico y de Laboratorio	-	-	-	-	-	-
Vehículos y Equipo de Transporte	-	-	-	-	-	-
Equipo de Defensa y Seguridad	-	-	-	-	-	-
Maquinaria, Otros Equipos y Herramientas	-	-	-	-	-	-
Activos Biológicos	-	-	-	-	-	-
Bienes Inmuebles	-	-	-	-	-	-
Activos Intangibles	-	-	-	-	-	-
Inversión Pública	-	-	-	-	-	-
Obra Pública en Bienes de Dominio Público	-	-	-	-	-	-
Obra Pública en Bienes Propios	-	-	-	-	-	-
Proyectos Productivos y Acciones de Fomento	-	-	-	-	-	-
Inversiones Financieras y Otras Provisiones	-	-	-	-	-	-
Inversiones Para el Fomento de Actividades Productivas	-	-	-	-	-	-
Acciones y Participaciones de Capital	-	-	-	-	-	-
Compra de Títulos y Valores	-	-	-	-	-	-
Concesión de Préstamos	-	-	-	-	-	-
Inversiones en Fideicomisos, Mandatos y Otros Análogos	-	-	-	-	-	-
Fideicomiso de Desastres Naturales (Informativo)	-	-	-	-	-	-
Otras Inversiones Financieras	-	-	-	-	-	-
Provisiones para Contingencias y Otras Erogaciones Especiales	-	-	-	-	-	-
Participaciones y Aportaciones	-	-	-	-	-	-
Participaciones	-	-	-	-	-	-
Aportaciones	-	-	-	-	-	-
Convenios	-	-	-	-	-	-
Deuda Pública	-	-	-	-	-	-
Amortización de la Deuda Pública	-	-	-	-	-	-
Intereses de la Deuda Pública	-	-	-	-	-	-
Comisiones de la Deuda Pública	-	-	-	-	-	-
Gastos de la Deuda Pública	-	-	-	-	-	-
Costo por Coberturas	-	-	-	-	-	-
Apoyos Financieros	-	-	-	-	-	-
Adeudos de Ejercicios Fiscales Anteriores (Adefas)	-	-	-	-	-	-

Concepto	Egresos					Subejercicio
	Aprobado	Ampliaciones / (Reducciones)	Modificado	Devengado	Pagado	
Gasto Etiquetado	82,339,988	-	82,339,988	30,830,272	30,260,597	51,509,716
Servicios Personales	50,298,232	-	50,298,232	20,425,395	20,025,567	29,872,837
Remuneraciones al Personal de Carácter Permanente	16,238,012	-	16,238,012	7,463,647	7,463,647	8,774,365
Remuneraciones al Personal de Carácter Transitorio	1,012,021	-	1,012,021	468,292	468,292	543,729
Remuneraciones Adicionales y Especiales	2,543,827	-	2,543,827	579,459	579,459	1,964,368
Seguridad Social	6,550,205	-	6,550,205	2,245,706	1,845,878	4,304,499
Otras Prestaciones Sociales y Económicas	23,954,167	-	23,954,167	9,668,291	9,668,291	14,285,876
Previsiones	-	-	-	-	-	-
Pago de Estímulos a Servidores Públicos	-	-	-	-	-	-
Materiales y Suministros	1,631,692	-	1,631,692	567,882	567,882	1,063,810
Materiales de Admón., Emisión de Doctos. y Art. Oficiales	660,000	-	660,000	325,072	325,072	334,928
Alimentos y Utensilios	-	-	-	-	-	-
Materias Primas y Materiales de Prod. y Comercialización	-	-	-	-	-	-
Materiales y Artículos de Construcción y de Reparación	100,000	-	100,000	8,396	8,396	91,604
Productos Químicos, Farmacéuticos y de Laboratorio	50,000	-	50,000	-	-	50,000
Combustibles, Lubricantes y Aditivos	585,000	-	585,000	180,000	180,000	405,000
Vestuario, Blancos, Prendas de Protección y Art. Deportivos	70,000	-	70,000	16,723	16,723	53,277
Materiales y Suministros Para Seguridad	-	-	-	-	-	-
Herramientas, Refacciones y Accesorios Menores	166,692	-	166,692	37,691	37,691	129,001
Servicios Generales	11,345,336	-	11,345,336	4,946,588	4,776,741	6,398,748
Servicios Básicos	813,004	-	813,004	374,772	374,477	438,232
Servicios de Arrendamiento	2,591,137	-	2,591,137	1,277,139	1,277,139	1,313,998
Servicios Profesionales, Científicos, Técnicos y Otros Serv.	4,990,716	-	4,990,716	2,166,712	1,997,160	2,824,004
Servicios Financieros, Bancarios y Comerciales	155,519	-	155,519	66,485	66,485	89,034
Servicios de Instalación, Reparación, Mantto. y Conservación	2,078,440	-	2,078,440	797,994	797,994	1,280,446
Servicios de Comunicación Social y Publicidad	-	-	-	-	-	-
Servicios de Traslado y Viáticos	606,600	-	606,600	229,814	229,814	376,786
Servicios Oficiales	60,000	-	60,000	-	-	60,000
Otros Servicios Generales	49,920	-	49,920	33,672	33,672	16,248
Transferencias, Asignaciones, Subsidios y Otras Ayudas	19,064,728	-	19,064,728	4,890,407	4,890,407	14,174,321
Transferencias Internas y Asignaciones al Sector Público	-	-	-	-	-	-
Transferencias al Resto del Sector Público	-	-	-	-	-	-
Subsidios y Subvenciones	5,818,160	-	5,818,160	1,091,442	1,091,442	4,726,718
Ayudas Sociales	13,246,568	-	13,246,568	3,798,965	3,798,965	9,447,603
Peniones y Jubilaciones	-	-	-	-	-	-
Transferencias a Fideicomisos, Mandatos y Otros Análogos	-	-	-	-	-	-
Transferencias a la Seguridad Social	-	-	-	-	-	-
Donativos	-	-	-	-	-	-
Transferencias al Exterior	-	-	-	-	-	-
Bienes Muebles, Inmuebles e Intangibles	-	-	-	-	-	-
Mobiliario y Equipo de Administración	-	-	-	-	-	-
Mobiliario y Equipo Educacional y Recreativo	-	-	-	-	-	-
Equipo e Instrumental Médico y de Laboratorio	-	-	-	-	-	-
Vehículos y Equipo de Transporte	-	-	-	-	-	-
Equipo de Defensa y Seguridad	-	-	-	-	-	-
Maquinaria, Otros Equipos y Herramientas	-	-	-	-	-	-
Activos Biológicos	-	-	-	-	-	-
Bienes Inmuebles	-	-	-	-	-	-
Activos Intangibles	-	-	-	-	-	-
Inversión Pública	-	-	-	-	-	-
Obra Pública en Bienes de Dominio Público	-	-	-	-	-	-
Obra Pública en Bienes Propios	-	-	-	-	-	-
Proyectos Productivos y Acciones de Fomento	-	-	-	-	-	-
Inversiones Financieras y Otras Provisiones	-	-	-	-	-	-
Inversiones Para el Fomento de Actividades Productivas	-	-	-	-	-	-
Acciones y Participaciones de Capital	-	-	-	-	-	-
Compra de Títulos y Valores	-	-	-	-	-	-
Concesión de Préstamos	-	-	-	-	-	-
Inversiones en Fideicomisos, Mandatos y Otros Análogos	-	-	-	-	-	-
Fideicomiso de Desastres Naturales (Informativo)	-	-	-	-	-	-
Otras Inversiones Financieras	-	-	-	-	-	-
Provisiones para Contingencias y Otras Erogaciones Especiales	-	-	-	-	-	-
Participaciones y Aportaciones	-	-	-	-	-	-
Participaciones	-	-	-	-	-	-
Aportaciones	-	-	-	-	-	-
Convenios	-	-	-	-	-	-
Deuda Pública	-	-	-	-	-	-
Amortización de la Deuda Pública	-	-	-	-	-	-
Intereses de la Deuda Pública	-	-	-	-	-	-
Comisiones de la Deuda Pública	-	-	-	-	-	-
Gastos de la Deuda Pública	-	-	-	-	-	-
Costo por Coberturas	-	-	-	-	-	-
Apyos Financieros	-	-	-	-	-	-
Adeudos de Ejercicios Fiscales Anteriores (Adefas)	-	-	-	-	-	-
Total de Egresos	86,904,473	-	86,904,473	32,538,861	31,959,728	54,365,612

Concepto	Egresos					Subejercicio
	Aprobado	Ampliaciones/ (Reducciones)	Modificado	Devengado	Pagado	
	1	2	3 = (1 + 2)	4	5	
Jefatura de la Oficina de la Gobernatura del Estado	-	-	-	-	-	-
Secretaría de Gobierno	-	-	-	-	-	-
Secretaría de Hacienda	-	-	-	-	-	-
Secretaría de Desarrollo Económico y del Trabajo	-	-	-	-	-	-
Secretaría de Desarrollo Agropecuario	-	-	-	-	-	-
Secretaría de Obras Públicas	-	-	-	-	-	-
Secretaría de Educación	-	-	-	-	-	-
Secretaría de Salud	-	-	-	-	-	-
Secretaría de Administración	-	-	-	-	-	-
Secretaría de la Contraloría	-	-	-	-	-	-
Secretaría de Turismo y Cultura	-	-	-	-	-	-
Secretaría de Desarrollo Social	-	-	-	-	-	-
Secretaría de Desarrollo Sustentable	-	-	-	-	-	-
Secretaría de Movilidad y Transporte	-	-	-	-	-	-
Comisión Estatal de Seguridad Pública	-	-	-	-	-	-
Consejería Jurídica	-	-	-	-	-	-
Gastos Institucionales	-	-	-	-	-	-
Total del Gasto	-	-	-	-	-	-

Instituto Estatal de Educación para Adultos
 Estado Analítico del Ejercicio del Presupuesto de Egresos
 Clasificación Administrativa
 Del 1 de enero al 30 de junio de 2023

Concepto	Egresos					Subejercicio
	Aprobado	Ampliaciones/ (Reducciones)	Modificado	Devengado	Pagado	
	1	2	3 = (1 + 2)	4	5	
Poder Ejecutivo	-	-	-	-	-	-
Poder Legislativo	-	-	-	-	-	-
Poder Judicial	-	-	-	-	-	-
Organismos Autónomos	-	-	-	-	-	-
Poder Ejecutivo de los Municipios	-	-	-	-	-	-
Total del Gasto	-	-	-	-	-	-

Sector Paraestatal del Gobierno del Estado de Morelos
 Estado Analítico del Ejercicio del Presupuesto de Egresos
 Clasificación Administrativa
 Del 1 de enero al 30 de junio de 2023

Concepto	Egresos					Subejercicio
	Aprobado	Ampliaciones/ (Reducciones)	Modificado	Devengado	Pagado	
	1	2	3 = (1 + 2)	4	5	
Entidades Paraestatales y Fideicomisos No Empresariales y No Financieros	86,904,473	-	86,904,473	32,538,861	31,959,728	54,365,612
Instituciones Públicas de la Seguridad Social	-	-	-	-	-	-
Entidades Paraestatales Empresariales No Financieras con Participación Estatal Mayoritaria	-	-	-	-	-	-
Fideicomisos Empresariales No Financieros con Participación Estatal Mayoritaria	-	-	-	-	-	-
Entidades Paraestatales Empresariales Financieras Monetarias con Participación Estatal Mayoritaria	-	-	-	-	-	-
Entidades Paraestatales Empresariales Financieras No Monetarias con Participación Estatal Mayoritaria	-	-	-	-	-	-
Fideicomisos Financieros Públicos con Participación Estatal Mayoritaria	-	-	-	-	-	-
Total del Gasto	86,904,473	-	86,904,473	32,538,861	31,959,728	54,365,612

Concepto	Egresos					Subejercicio
	Aprobado	Ampliaciones/ (Reducciones)	Modificado	Devengado	Pagado	
Gasto No Etiquetado	4,564,485	-	4,564,485	1,708,589	1,699,131	2,855,896
Jefatura de la Oficina de la Gubernatura del Estado	-	-	-	-	-	-
Secretaría de Gobierno	-	-	-	-	-	-
Secretaría de Hacienda	-	-	-	-	-	-
Secretaría de Desarrollo Económico y del Trabajo	-	-	-	-	-	-
Secretaría de Desarrollo Agropecuario	-	-	-	-	-	-
Secretaría de Obras Públicas	-	-	-	-	-	-
Secretaría de Educación	-	-	-	-	-	-
Secretaría de Salud	-	-	-	-	-	-
Secretaría de Administración	-	-	-	-	-	-
Secretaría de la Contraloría	-	-	-	-	-	-
Secretaría de Turismo y Cultura	-	-	-	-	-	-
Secretaría de Desarrollo Social	-	-	-	-	-	-
Secretaría de Desarrollo Sustentable	-	-	-	-	-	-
Secretaría de Movilidad y Transporte	-	-	-	-	-	-
Comisión Estatal de Seguridad Pública	-	-	-	-	-	-
Consejería Jurídica	-	-	-	-	-	-
Gastos Institucionales	-	-	-	-	-	-
Poder Legislativo	-	-	-	-	-	-
Poder Judicial	-	-	-	-	-	-
Organismos Autónomos	-	-	-	-	-	-
Entidades Paraestatales y Fideicomisos No Empresariales y No Financieros	4,564,485	-	4,564,485	1,708,589	1,699,131	2,855,896
Entidades Paraestatales Empresariales No Financieras con Participación Estatal Mayoritaria	-	-	-	-	-	-
Poder Ejecutivo de los Municipios	-	-	-	-	-	-
Gasto Etiquetado	82,339,988	-	82,339,988	30,830,272	30,260,597	51,509,716
Jefatura de la Oficina de la Gubernatura del Estado	-	-	-	-	-	-
Secretaría de Gobierno	-	-	-	-	-	-
Secretaría de Hacienda	-	-	-	-	-	-
Secretaría de Desarrollo Económico y del Trabajo	-	-	-	-	-	-
Secretaría de Desarrollo Agropecuario	-	-	-	-	-	-
Secretaría de Obras Públicas	-	-	-	-	-	-
Secretaría de Educación	-	-	-	-	-	-
Secretaría de Salud	-	-	-	-	-	-
Secretaría de Administración	-	-	-	-	-	-
Secretaría de la Contraloría	-	-	-	-	-	-
Secretaría de Turismo y Cultura	-	-	-	-	-	-
Secretaría de Desarrollo Social	-	-	-	-	-	-
Secretaría de Desarrollo Sustentable	-	-	-	-	-	-
Secretaría de Movilidad y Transporte	-	-	-	-	-	-
Comisión Estatal de Seguridad Pública	-	-	-	-	-	-
Consejería Jurídica	-	-	-	-	-	-
Gastos Institucionales	-	-	-	-	-	-
Poder Legislativo	-	-	-	-	-	-
Poder Judicial	-	-	-	-	-	-
Organismos Autónomos	-	-	-	-	-	-
Entidades Paraestatales y Fideicomisos No Empresariales y No Financieros	82,339,988	-	82,339,988	30,830,272	30,260,597	51,509,716
Entidades Paraestatales Empresariales No Financieras con Participación Estatal Mayoritaria	-	-	-	-	-	-
Poder Ejecutivo de los Municipios	-	-	-	-	-	-
Total de Egresos	86,904,473	-	86,904,473	32,538,861	31,959,728	54,365,612

Concepto	Egresos					Subejercicio
	Aprobado	Ampliaciones/ (Reducciones)	Modificado	Devengado	Pagado	
	1	2	3 = (1 + 2)	4	5	
Gobierno	-	-	-	-	-	-
Legislación	-	-	-	-	-	-
Justicia	-	-	-	-	-	-
Coordinación de la Política de Gobierno	-	-	-	-	-	-
Relaciones Exteriores	-	-	-	-	-	-
Asuntos Financieros y Hacendarios	-	-	-	-	-	-
Seguridad Nacional	-	-	-	-	-	-
Asuntos de Orden Público y de Seguridad Interior	-	-	-	-	-	-
Otros Servicios Generales	-	-	-	-	-	-
Desarrollo Social	86,904,473	-	86,904,473	32,538,861	31,959,728	54,365,612
Protección Ambiental	-	-	-	-	-	-
Vivienda y Servicios a la Comunidad	-	-	-	-	-	-
Salud	-	-	-	-	-	-
Recreación, Cultura y Otras Manifestaciones Sociales	-	-	-	-	-	-
Educación	86,904,473	-	86,904,473	32,538,861	31,959,728	54,365,612
Protección Social	-	-	-	-	-	-
Otros Asuntos Sociales	-	-	-	-	-	-
Desarrollo Económico	-	-	-	-	-	-
Asuntos Económicos, Comerciales y Laborales en General	-	-	-	-	-	-
Agropecuaria, Silvicultura, Pesca y Caza	-	-	-	-	-	-
Combustibles y Energía	-	-	-	-	-	-
Minería, Manufacturas y Construcción	-	-	-	-	-	-
Transporte	-	-	-	-	-	-
Comunicaciones	-	-	-	-	-	-
Turismo	-	-	-	-	-	-
Ciencia, Tecnología e Innovación	-	-	-	-	-	-
Otras Industrias y Otros Asuntos Económicos	-	-	-	-	-	-
Otras no Clasificadas en Funciones Anteriores	-	-	-	-	-	-
Transacciones de la Deuda Pública / Costo Financiero de la Deuda	-	-	-	-	-	-
Transferencias, Participaciones y Aportaciones entre Diferentes Niveles y Ordenes de Gobierno	-	-	-	-	-	-
Saneamiento del Sistema Financiero	-	-	-	-	-	-
Adeudos de Ejercicios Fiscales Anteriores	-	-	-	-	-	-
Total del Gasto	86,904,473	-	86,904,473	32,538,861	31,959,728	54,365,612



Segundo Informe de Cuenta Pública
Instituto Estatal de Educación para Adultos
Estado Analítico del Ejercicio del Presupuesto de Egresos Detallado - LDF
Clasificación Funcional (Finalidad y Función)
Del 1 de enero al 30 de junio de 2023
(Cifras en Pesos)



Concepto	Egresos					Subejercicio
	Aprobado	Ampliaciones/ (Reducciones)	Modificado	Devengado	Pagado	
Gasto No Etiquetado	4,564,485	-	4,564,485	1,708,589	1,699,131	2,855,896
<i>Gobierno</i>	-	-	-	-	-	-
Legislación	-	-	-	-	-	-
Justicia	-	-	-	-	-	-
Coordinación de la Política de Gobierno	-	-	-	-	-	-
Relaciones Exteriores	-	-	-	-	-	-
Asuntos Financieros y Hacendarios	-	-	-	-	-	-
Seguridad Nacional	-	-	-	-	-	-
Asuntos de Orden Público y de Seguridad Interior	-	-	-	-	-	-
Otros Servicios Generales	-	-	-	-	-	-
<i>Desarrollo Social</i>	4,564,485	-	4,564,485	1,708,589	1,699,131	2,855,896
Protección Ambiental	-	-	-	-	-	-
Vivienda y Servicios a la Comunidad	-	-	-	-	-	-
Salud	-	-	-	-	-	-
Recreación, Cultura y Otras Manifestaciones Sociales	-	-	-	-	-	-
Educación	4,564,485	-	4,564,485	1,708,589	1,699,131	2,855,896
Protección Social	-	-	-	-	-	-
Otros Asuntos Sociales	-	-	-	-	-	-
<i>Desarrollo Económico</i>	-	-	-	-	-	-
Asuntos Económicos, Comerciales y Laborales en Gral.	-	-	-	-	-	-
Agropecuaria, Silvicultura, Pesca y Caza	-	-	-	-	-	-
Combustibles y Energía	-	-	-	-	-	-
Minería, Manufacturas y Construcción	-	-	-	-	-	-
Transporte	-	-	-	-	-	-
Comunicaciones	-	-	-	-	-	-
Turismo	-	-	-	-	-	-
Ciencia, Tecnología e Innovación	-	-	-	-	-	-
Otras Industrias y Otros Asuntos Económicos	-	-	-	-	-	-
<i>Otras no Clasificadas en Funciones Anteriores</i>	-	-	-	-	-	-
Transacciones de la Deuda Pública / Costo Financiero de la Deuda	-	-	-	-	-	-
Transferencias, Participaciones y Aportaciones entre Diferentes Niveles y Ordenes de Gobierno	-	-	-	-	-	-
Saneamiento del Sistema Financiero	-	-	-	-	-	-
Adeudos de Ejercicios Fiscales Anteriores	-	-	-	-	-	-
Gasto Etiquetado	82,339,988	-	82,339,988	30,830,272	30,260,597	51,509,716
<i>Gobierno</i>	-	-	-	-	-	-
Legislación	-	-	-	-	-	-
Justicia	-	-	-	-	-	-
Coordinación de la Política de Gobierno	-	-	-	-	-	-
Relaciones Exteriores	-	-	-	-	-	-
Asuntos Financieros y Hacendarios	-	-	-	-	-	-
Seguridad Nacional	-	-	-	-	-	-
Asuntos de Orden Público y de Seguridad Interior	-	-	-	-	-	-
Otros Servicios Generales	-	-	-	-	-	-
<i>Desarrollo Social</i>	82,339,988	-	82,339,988	30,830,272	30,260,597	51,509,716
Protección Ambiental	-	-	-	-	-	-
Vivienda y Servicios a la Comunidad	-	-	-	-	-	-
Salud	-	-	-	-	-	-
Recreación, Cultura y Otras Manifestaciones Sociales	-	-	-	-	-	-
Educación	82,339,988	-	82,339,988	30,830,272	30,260,597	51,509,716
Protección Social	-	-	-	-	-	-
Otros Asuntos Sociales	-	-	-	-	-	-
<i>Desarrollo Económico</i>	-	-	-	-	-	-
Asuntos Económicos, Comerciales y Laborales en Gral.	-	-	-	-	-	-
Agropecuaria, Silvicultura, Pesca y Caza	-	-	-	-	-	-
Combustibles y Energía	-	-	-	-	-	-
Minería, Manufacturas y Construcción	-	-	-	-	-	-
Transporte	-	-	-	-	-	-
Comunicaciones	-	-	-	-	-	-
Turismo	-	-	-	-	-	-
Ciencia, Tecnología e Innovación	-	-	-	-	-	-
Otras Industrias y Otros Asuntos Económicos	-	-	-	-	-	-
<i>Otras no Clasificadas en Funciones Anteriores</i>	-	-	-	-	-	-
Transacciones de la Deuda Pública / Costo Financiero de la Deuda	-	-	-	-	-	-
Transferencias, Participaciones y Aportaciones entre Diferentes Niveles y Ordenes de Gobierno	-	-	-	-	-	-
Saneamiento del Sistema Financiero	-	-	-	-	-	-
Adeudos de Ejercicios Fiscales Anteriores	-	-	-	-	-	-
Total del Egresos	86,904,473	-	86,904,473	32,538,861	31,959,728	54,365,612

Concepto	Egresos					Subejercicio
	Aprobado	Ampliaciones/ (Reducciones)	Modificado	Devengado	Pagado	
Gasto No Etiquetado	3,816,764	-	3,816,764	1,479,612	1,474,203	2,337,152
<i>Personal Administrativo y de Servicio Público</i>	3,816,764	-	3,816,764	1,479,612	1,474,203	2,337,152
<i>Magisterio</i>	-	-	-	-	-	-
<i>Servicios de Salud</i>	-	-	-	-	-	-
<i>Personal Administrativo</i>	-	-	-	-	-	-
<i>Personal Médico, Paramédico y afín</i>	-	-	-	-	-	-
Seguridad Pública	-	-	-	-	-	-
<i>Gastos Asociados a la Implementación de Nuevas Leyes Fed. o Reformas a las Mismas</i>	-	-	-	-	-	-
<i>Nombre del Programa o Ley 1</i>	-	-	-	-	-	-
<i>Nombre del Programa o Ley 2</i>	-	-	-	-	-	-
Sentencias Laborales Definitivas	-	-	-	-	-	-
Gasto Etiquetado	50,298,232	-	50,298,232	20,425,395	20,025,567	29,872,837
<i>Personal Administrativo y de Servicio Público</i>	50,298,232	-	50,298,232	20,425,395	20,025,567	29,872,837
<i>Magisterio</i>	-	-	-	-	-	-
<i>Servicios de Salud</i>	-	-	-	-	-	-
<i>Personal Administrativo</i>	-	-	-	-	-	-
<i>Personal Médico, Paramédico y afín</i>	-	-	-	-	-	-
Seguridad Pública	-	-	-	-	-	-
<i>Gastos Asociados a la Implementación de Nuevas Leyes Fed. o Reformas a las Mismas</i>	-	-	-	-	-	-
<i>Nombre del Programa o Ley 1</i>	-	-	-	-	-	-
<i>Nombre del Programa o Ley 2</i>	-	-	-	-	-	-
Sentencias Laborales Definitivas	-	-	-	-	-	-
Total del Gasto en Servicios Personales	54,114,996	-	54,114,996	21,905,007	21,499,770	32,209,989

Concepto	Egresos					Subejercicio
	Aprobado 1	Ampliaciones/ (Reducciones) 2	Modificado 3 = (1 + 2)	Devengado 4	Pagado 5	
Gasto Corriente	86,904,473	-	86,904,473	32,538,861	31,959,728	54,365,612
Gasto de Capital	-	-	-	-	-	-
Amortización de la Deuda y Disminución de Pasivos	-	-	-	-	-	-
Pensiones y Jubilaciones	-	-	-	-	-	-
Participaciones	-	-	-	-	-	-
Total del Gasto	86,904,473	-	86,904,473	32,538,861	31,959,728	54,365,612

Identificación de Crédito o Instrumento		Devengado	Pagado
Créditos Bancarios			
NO APLICA			
Total de Intereses de Créditos Bancarios		-	-
Otros Instrumentos de Deuda			
Total de Intereses de Otros Instrumentos de Deuda		-	-
TOTAL		-	-



Instituto Estatal de Educación para Adultos
Flujo de Fondos
Del 1 de Enero al 30 de junio de 2023
(Pesos)



MORELOS

Concepto	Estimado	Modificado	Devengado	Recaudado/Pagado
I. INGRESOS PRESUPUESTARIOS				
Ingreso de Libre Disposición	4,564,484.74	4,564,484.74	2,301,978.58	2,301,978.58
Ingreso Etiquetado	82,339,988.00	82,339,988.00	41,450,018.00	41,450,018.00
Total Ingresos Presupuestarios	86,904,472.74	86,904,472.74	43,751,996.58	43,751,996.58
II. REMANENTES DE EJERCICIO ANTERIOR				
Remanentes de Ingresos de Libre Disposición	0.00	0.00	0.00	0.00
Total Remanentes del Ejercicio Anterior	0.00	0.00	0.00	0.00
III. INTERESES, COMISIONES Y GASTOS DE LA DEUDA				
Intereses comisiones y gastos de la deuda	0.00	0.00	0.00	0.00
TOTAL DE INGRESOS	86,904,472.74	86,904,472.74	43,751,996.58	43,751,996.58
III. EGRESOS PRESUPUESTARIO				
Gasto No Etiquetado	4,564,484.74	4,564,484.74	1,708,589.49	1,699,130.82
Gasto Etiquetado	82,339,988.00	82,339,988.00	30,830,271.98	30,260,596.91
Total Egresos Presupuestarios	86,904,472.74	86,904,472.74	32,538,861.47	31,959,727.73
IV. Total Flujo de Fondos	0.00	0.00	11,213,135.11	11,792,268.85



Información Programática

SEGUNDO INFORME DE CUENTA PÚBLICA
INSTITUTO ESTATAL DE EDUCACION PARA ADULTOS
ENERO - JUNIO

2023

Concepto	Egresos					Subejercicio
	Aprobado	Ampliaciones/ (Reducciones)	Modificado	Devengado	Pagado	
	1	2	3 = (1 + 2)	4	5	
Programas	-	-	-	-	-	-
Subsidios: Sector Social y Privado o Ent. Federativas y Municipios	-	-	-	-	-	-
Sujetos a Reglas de Operación	-	-	-	-	-	-
Otros Subsidios	-	-	-	-	-	-
Desempeño de las Funciones	86,904,473	-	86,904,473	32,538,861	31,959,728	54,365,612
Prestación de Servicios Públicos	86,904,473	-	86,904,473	32,538,861	31,959,728	54,365,612
Provisión de Bienes Públicos	-	-	-	-	-	-
Planeación, Seguimiento y Evaluación de Políticas Públicas	-	-	-	-	-	-
Promoción y Fomento	-	-	-	-	-	-
Regulación y Supervisión	-	-	-	-	-	-
Funciones de las Fuerzas Armadas (Únicamente Gobierno Federal)	-	-	-	-	-	-
Específicos	-	-	-	-	-	-
Proyectos de Inversión	-	-	-	-	-	-
Administrativos y de Apoyo	-	-	-	-	-	-
Apoyo al Proceso Presupuestario y para Mejorar la Eficiencia Institucional	-	-	-	-	-	-
Apoyo a la Función Pública y al Mejoramiento de la Gestión	-	-	-	-	-	-
Operaciones Ajenas	-	-	-	-	-	-
Compromisos	-	-	-	-	-	-
Obligaciones de Cumplimiento de Resolución Jurisdiccional	-	-	-	-	-	-
Desastres Naturales	-	-	-	-	-	-
Obligaciones	-	-	-	-	-	-
Pensiones y Jubilaciones	-	-	-	-	-	-
Aportaciones a la Seguridad Social	-	-	-	-	-	-
Aportaciones a Fondos de Estabilización	-	-	-	-	-	-
Aportaciones a Fondos de Inversión y Reestructura de Pensiones	-	-	-	-	-	-
Programas de Gasto Federalizado (Gobierno Federal)	-	-	-	-	-	-
Gasto Federalizado	-	-	-	-	-	-
Participaciones a Entidades Federativas y Municipios	-	-	-	-	-	-
Costo financiero, deuda o apoyos a deudores y ahorradores de la banca	-	-	-	-	-	-
Adeudos de ejercicios fiscales anteriores	-	-	-	-	-	-
Total del Gasto	86,904,473	-	86,904,473	32,538,861	31,959,728	54,365,612

Concepto	Estimado/Aprobado	Devengado	Recaudado/Pagado
I. Ingresos Presupuestarios	86,904,473	43,751,997	43,751,997
1. Ingresos del Gobierno de la Entidad Federativa	-	-	-
2. Ingresos del Sector Paraestatal	86,904,473	43,751,997	43,751,997
II. Egresos Presupuestarios	86,904,473	32,538,861	31,959,728
3. Egresos del Gobierno de la Entidad Federativa	-	-	-
4. Egresos del Sector Paraestatal	86,904,473	32,538,861	31,959,728
III. Balance Presupuestario (Superávit o Déficit) (III= I - II)	-	11,213,136	11,792,269

Concepto	Estimado/Aprobado	Devengado	Recaudado/Pagado
III. Balance presupuestario (Superávit o Déficit)	-	11,213,136	11,792,269
IV. Intereses, Comisiones y Gastos de la Deuda	-	-	-
V. Balance Primario (Superávit o Déficit) (V= III + IV)	-	11,213,136	11,792,269

Concepto	Estimado/Aprobado	Devengado	Recaudado/Pagado
A. Financiamiento	-	-	-
B. Amortización de la deuda	-	-	-
C. Financiamiento Neto	-	-	-

8	Porcentaje de personas educandas activas en la modalidad no escolarizada presentada en el formato	Total de personas educandas activas en el periodo I	11,000	40.81%	11,500	43.48%	8,700	11,800	12,500	11,500	11,800	86.5%	10,354	32.4%
		Total de personas educandas activas en la modalidad no escolarizada a obtener en el periodo I	90	0.82%	120	1.04%	0	0	0	0	0	0	0	41
9	Porcentaje de personas educandas activas en la modalidad no escolarizada a obtener en el formato	Total de personas educandas activas en el periodo I	11,000		11,500		0	0	0	0	0	0	10,354	
		Asesorías educativas con formación al cierre del periodo	100	33.33%	130	43.33%	0	0	0	0	0	0	105	45.7%
10	Porcentaje de asesorías educativas con formación al cierre del formato	Asesorías educativas activas al cierre del periodo I	300		300		0	0	0	0	0	0	230	
		Total de asesores en línea del MEVYT aplicadas en el periodo I	9,543	78.41%	7,231	78.41%	3,473	12,146	21,689	28,920	12,146	6,669	88.9%	
11	Porcentaje de asesores en línea aplicados del MEVYT	Total de asesores del MEVYT aplicados en cualquier formato en el periodo I/100	12,018		9,106		4,373	15,298	27,314	38,420	16,288	75.4%	14,889	
		Total de asesores impresos del MEVYT aplicados en el periodo I	2,475	20.69%	1,875	20.69%	900	3,150	5,625	7,500	3,150	6,030	20.9%	14,889
12	Porcentaje de asesores impresos aplicados del MEVYT	Total de asesores del MEVYT aplicados en cualquier formato en el periodo I	12,018		9,106		4,373	15,298	27,314	36,420	16,288			
		Total de asesores impresos aplicados en cualquier formato en el periodo I	2,475	20.69%	1,875	20.69%	900	3,150	5,625	7,500	3,150	6,030	20.9%	14,889
ACTIVIDAD														



Anexos

SEGUNDO INFORME DE CUENTA PÚBLICA
INSTITUTO ESTATAL DE EDUCACION PARA ADULTOS
ENERO - JUNIO

2023



Dependencia: Instituto Estatal de Educación para Adultos
Sección: Coordinación de Administración y Finanzas

"2023, Año de Francisco Villa, el revolucionario del pueblo"

RELACIÓN DE ESQUEMAS BURSÁTILES Y DE COBERTURAS FINANCIERAS

Del 1 de abril al 30 de junio de 2023

De conformidad con lo dispuesto en el último párrafo del artículo 46 de la Ley General de Contabilidad Gubernamental, se informa que el INSTITUTO ESTATAL DE EDUCACIÓN PARA ADULTOS, en el periodo comprendido del 1 de abril al 30 de junio de 2023, **no tiene esquemas bursátiles ni de cobertura financiera** que reportar.



INEEA
MORELOS



www.ineea.gob.mx



Ineea Morelos



@ineeamorelos



MORELOS
ANFITRIÓN DEL MUNDO

Gobierno del Estado
2018-2024

Informe de Cuenta Pública
Tomo 7 (Parte 5 de 7): Entidades Paraestatales
Cuernavaca, Morelos a 28 de julio de 2023



<http://morelos.gob.mx>



Gobierno Estado de Morelos



@GobiernoMorelos