




MORELOS
2018 - 2024




MORELOS
ANFITRIÓN DEL MUNDO
Gobierno del Estado
2018-2024

INFORME DE CUENTA PÚBLICA SEGUNDO TRIMESTRE 2023



CONSOLIDACIÓN DE LAS ENTIDADES PARAESTATALES / TOMO 7

Parte 3 de 7



MORELOS

2018 - 2024

CONSOLIDACIÓN ENTIDADES PARAESTATALES (Parte 3 de 7)





MORELOS
2018 - 2024



Índice

Información Financiera de las entidades paraestatales y fideicomisos no empresariales y no financieros:

➤ Coordinación Estatal de Protección Civil Morelos.	1
➤ El Instituto de Capacitación para el Trabajo del Estado de Morelos.	93
➤ Fideicomiso Balneario Agua Hedionda.	165
➤ Fideicomiso Centro Cultural Teopanzolco.	255
➤ Fideicomiso Centro de Congresos y Convenciones Morelos.	317
➤ Fideicomiso Ejecutivo del Fondo de Competitividad y Promoción del Empleo.	387





MORELOS
2018 - 2024



Coordinación Estatal de Protección Civil Morelos

SEGUNDO INFORME DE CUENTA PÚBLICA
ENTIDADES PARAESTATALES
ENERO - JUNIO

2023



PROTECCIÓN CIVIL
MORELOS

Introducción

SEGUNDO INFORME DE CUENTA PÚBLICA
COORDINACIÓN ESTATAL DE PROTECCIÓN CIVIL MORELOS
ENERO - JUNIO

2023

COORDINACIÓN ESTATAL DE PROTECCIÓN CIVIL MORELOS

Los Estados Financieros y sus notas que aquí se presentan tienen como objetivo proveer información financiera a los usuarios generales de la entidad, contiene los aspectos económicos, presupuestales, programáticos y financieros del Organismo.

El objetivo del presente documento es la revelación del contexto y de los aspectos económicos-financieros más relevantes que influyeron en las decisiones del período, y que deberán ser considerados en la elaboración de los estados financieros, presupuestales y programáticos para la mayor comprensión de los mismos y sus particularidades.

De esta manera, se informa y explica la respuesta del gobierno a las condiciones relacionadas con la información financiera, presupuestal y programática de cada período de gestión; además, de exponer aquellas políticas que podrían afectar la toma de decisiones en períodos posteriores.

El ente al ser un organismo descentralizado cuenta con recursos y personalidad jurídica propia, los principales recursos con los que opera en este periodo son derivados del Presupuesto asignado según el Presupuesto de Egresos del Gobierno del Estado de Morelos para el ejercicio fiscal del primero de enero al 31 de diciembre de 2023, y los Ingresos propios derivados de los servicios que presta esta Coordinación, en materia de Protección Civil.

Con fecha 28 de septiembre de 2012 se publicó, en el Periódico Oficial “Tierra y Libertad” número 5030, la Ley Orgánica de la Administración Pública del Estado de Morelos, ordenamiento legal que prevé dentro de la organización de la Administración Pública del Estado de Morelos, las Entidades de la Administración Pública Paraestatal compuesta entre otros por los Organismos Públicos Descentralizados, siendo que, por disposición expresa del Artículo Tercero Transitorio de la Ley antes referida, se derogan todas las demás disposiciones legales que se opongan a lo establecido en la propia Ley Orgánica de la Administración Pública del Estado de Morelos.

Ahora bien, los Organismo Públicos Descentralizados son, conforme a dicha Ley, Entidades creadas por ley o decreto del Congreso del Estado dotadas con personalidad jurídica, patrimonio propio y autonomía jerárquica respecto de la Administración Pública Central, pero están sectorizados a la Dependencia o Entidad que se establezca por acuerdo del titular del Poder Ejecutivo, a efecto de ejercer su coordinación, cualquiera que sea la estructura legal que adopten.

En virtud de ello, con fecha 16 de enero del 2018, se publicó en el Periódico Oficial “Tierra y Libertad” número 5569, Ley Estatal de Protección Civil de Morelos.

En dicha Ley se establece que la Coordinación Estatal es un Organismo Público Descentralizado de la Administración Pública, con personalidad jurídica y patrimonio propios, así como con autonomía técnica, ejecutiva, administrativa, presupuestal y de gestión, para la consecución de su objeto, la realización de sus funciones y la emisión de los actos de autoridad que conforme a la normativa correspondan, teniendo su sede en la ciudad de Cuernavaca, Morelos, sectorizado a la Secretaría de Gobierno del Estado de Morelos.

El organismo tiene como funciones proponer, dirigir, ejecutar y vigilar, en el ámbito de sus atribuciones, el cumplimiento de:

- I. Las acciones de Protección Civil en el Estado;
- II. El control operativo de las acciones que en la materia se efectúen, en coordinación con los sectores público, social y privado, grupos voluntarios y la población en general, y
- III. Las responsabilidades que se establezcan en el Programa Estatal de Protección Civil.

COORDINACIÓN ESTATAL DE PROTECCIÓN CIVIL MORELOS

El organismo tendrá como funciones proponer, dirigir, ejecutar y vigilar, en el ámbito de sus atribuciones, el cumplimiento de:

- I. Las acciones de Protección Civil en el Estado;
- II. El control operativo de las acciones que en la materia se efectúen, en coordinación con los sectores público, social y privado, grupos voluntarios y la población en general, y
- III. Las responsabilidades que se establezcan en el Programa Estatal.

La información que se presenta en este documento se refiere al ejercicio fiscal 2023.



PROTECCIÓN CIVIL
MORELOS

Información Contable

SEGUNDO INFORME DE CUENTA PÚBLICA
COORDINACIÓN ESTATAL DE PROTECCIÓN CIVIL MORELOS
ENERO - JUNIO

2023

Concepto	2022	2023	2022	2023
INGRESOS Y OTROS BENEFICIOS				
<i>Ingresos de Gestión</i>				
Impuestos	-	-	-	11,331,668
Cuotas y Aportaciones de Seguridad Social	-	-	-	9,672,004
Contribuciones de Mejoras	-	-	-	711,733
Derechos	-	-	-	947,931
Productos	-	-	-	302,665
Aprovechamientos	-	-	-	-
Ingresos por Venta de Bienes y Prestación de Servicios	-	-	-	-
<i>Participaciones, Aportaciones, Convenios, Incentivos Derivados de la Colaboración Fiscal, Fondos Distintos de Aportaciones, Transferencias, Asignaciones, Subsidios y Subvenciones, y Pensiones y Jubilaciones</i>	17,803,249	31,305,022	-	302,665
Participaciones, Aportaciones, Convenios, Incentivos Derivados de la Colaboración Fiscal y Fondos Distintos de Aportaciones	-	-	-	-
Transferencias, Asignaciones, Subsidios y Subvenciones, y Pensiones y Jubilaciones	17,803,249	31,305,022	-	-
<i>Otros Ingresos y Beneficios</i>	106,033	5,115	-	-
Ingresos Financieros	102,710	1,874	-	-
Incremento por Variación de Inventarios	-	-	-	-
Disminución del Exceso de Estimaciones por Pérdida o Deterioro u Obsolescencia	-	-	-	-
Disminución del Exceso de Provisiones	-	-	-	-
Otros Ingresos y Beneficios Varios	3,323	3,241	-	-
Total de Ingresos y Otros Beneficios	17,909,282	31,310,137	3,297,367	3,469,702
<i>GASTOS Y OTRAS PÉRDIDAS</i>				
<i>Gastos de Funcionamiento</i>				
Servicios Personales	-	-	-	7,132,590
Materiales y Suministros	-	-	-	2,077,194
Servicios Generales	-	-	-	939,259
<i>Transferencias, Asignaciones, Subsidios y Otras Ayudas</i>				
Transferencias Internas y Asignaciones al Sector Público	-	-	-	-
Transferencias al Resto del Sector Público	-	-	-	-
Subsidios y Subvenciones	-	-	-	-
Ayudas Sociales	-	-	-	-
Pensiones y Jubilaciones	-	-	-	221,243
Transferencias a Fideicomisos, Mandatos y Contratos Análogos	-	-	-	-
Transferencias a la Seguridad Social	-	-	-	-
Donativos	-	-	-	-
Transferencias al Exterior	-	-	-	-
<i>Participaciones y Aportaciones</i>				
Participaciones	-	-	-	-
Aportaciones	-	-	-	-
Convenios	-	-	-	-
<i>Intereses, Comisiones y Otros Gastos de la Deuda Pública</i>				
Intereses de la Deuda Pública	-	-	-	-
Comisiones de la Deuda Pública	-	-	-	-
Gastos de la Deuda Pública	-	-	-	-
Costo por Coberturas	-	-	-	-
Apoyos Financieros	-	-	-	-
<i>Otros Gastos y Pérdidas Extraordinarias</i>				
Estimaciones, Depreciaciones, Deterioros, Obsolescencia y Amortizaciones	-	-	-	3,469,702
Provisiones	-	-	-	-
Disminución de Inventarios	-	-	-	-
Otros Gastos	-	-	-	-
<i>Inversión Pública</i>				
Inversión Pública no Capitalizable	-	-	-	-
Total de Gastos y Otras Pérdidas	14,931,700	13,839,988	14,931,700	13,839,988
Resultados del Ejercicio (Ahorro/Desahorro)	2,977,582	17,470,149	2,977,582	17,470,149

Bajo protesta de decir verdad declaramos que los Estados Financieros y sus notas, son razonablemente correctos y son responsabilidad del emisor.

Segundo Informe de Cuenta Pública
COORDINACIÓN ESTATAL DE PROTECCIÓN CIVIL MORELOS
Estado de Situación Financiera
Al 30 de junio de 2022 y 2023
(Cifras en Pesos)



CONCEPTO	2023	Año 2022	CONCEPTO	2023	Año 2022
ACTIVO			PASIVO		
Activo Circulante			Pasivo Circulante		
Efectivo y Equivalentes	18,579,527	19,395,416	Cuentas por Pagar a Corto Plazo	1,713,345	320,162
Derechos a Recibir Efectivo o Equivalentes	2,116,683	3,490,518	Documentos por Pagar a Corto Plazo	-	-
Derechos a Recibir Bienes o Servicios	6,301	4,801	Porción a Corto Plazo de la Deuda Pública a Largo Plazo	-	-
Inventarios	-	-	Títulos y Valores a Corto Plazo	-	-
Almacenes	-	-	Pasivos Diferidos a Corto Plazo	-	-
Estimación por Pérdida o Deterioro de Activos Circulantes	-	-	Fondos y Bienes de Terceros en Garantía y/o Administración a Corto Plazo	-	-
Otros Activos Circulantes	-	-	Provisiones a Corto Plazo	-	-
Total de Activos Circulantes	20,702,511	22,890,735	Otros Pasivos a Corto Plazo	-	-
Activo No Circulante			Total de Pasivos Circulantes	1,713,345	320,162
Inversiones Financieras a Largo Plazo	-	-	Pasivo No Circulante		
Derechos a Recibir Efectivo o Equivalentes a Largo Plazo	-	-	Cuentas por Pagar a Largo Plazo	-	-
Bienes Inmuebles, Infraestructura y Construcciones en Proceso	-	-	Documentos por Pagar a Largo Plazo	-	-
Bienes Muebles	43,964,324	41,895,083	Deuda Pública a Largo Plazo	-	-
Activos Intangibles	10,591	10,591	Pasivos Diferidos a Largo Plazo	-	-
Depreciación, Deterioro y Amortización Acumulada de Bienes	(20,398,924)	(13,643,559)	Fondos y Bienes de Terceros en Garantía y/o en Administración a Largo Plazo	-	-
Activos Diferidos	-	-	Provisiones a Largo Plazo	-	-
Estimación por Pérdida o Deterioro de Activos no Circulantes	-	-	Total de Pasivos No Circulantes	-	-
Otros Activos no Circulantes	-	-	Total del Pasivo	1,713,345	320,162
Total de Activos No Circulantes	23,575,991	28,262,115	HACIENDA PÚBLICA / PATRIMONIO		
Total del Activo	44,278,502	51,152,850	Hacienda Pública / Patrimonio Contribuido	14,307,186	14,307,186
			Aportaciones	-	-
			Donaciones de Capital	14,307,186	14,307,186
			Actualización de la Hacienda Pública / Patrimonio	-	-
			Hacienda Pública / Patrimonio Generado	28,257,971	36,525,502
			Resultados del Ejercicio (Ahorro / Desahorro)	2,977,582	17,470,149
			Resultados de Ejercicios Anteriores	25,242,593	19,017,557
			Revaluos	-	-
			Reservas	-	-
			Rectificaciones de Resultados de Ejercicios Anteriores	37,796	37,796
			Exceso o Insuficiencia en la Actualización de la Hacienda Pública / Patrimonio	-	-
			Resultado por Posición Monetaria	-	-
			Resultado por Tenencia de Activos no Monetarios	-	-
			Total Hacienda Pública / Patrimonio	42,565,157	50,832,688
			Total del Pasivo y Hacienda Pública / Patrimonio	44,278,502	51,152,850

Bajo protesta de decir verdad declaramos que los Estados Financieros y sus notas, son razonablemente correctos y son responsabilidad del emisor.

Segundo Informe de Cuenta Pública
COORDINACIÓN ESTATAL DE PROTECCIÓN CIVIL MORELOS
Estado de Situación Financiera Detallado - LDF
Al 31 de diciembre de 2022 y al 30 de junio de 2023
(Cifras en Pesos)



CONCEPTO	30 de junio 2023	31 de diciembre 2022	CONCEPTO	30 de junio 2023	31 de diciembre 2022
ACTIVO			PASIVO		
Activo Circulante			Activo Circulante		
Efectivo y Equivalentes	18,579,527	12,614,356	Cuentas por Pagar a Corto Plazo	1,713,345	2,394,651
Efectivo	-	-	Servicios Personales por Pagar a Corto Plazo	1,420,545	5,454
Bancos/Tesorería	6,479,336	12,614,356	Proveedores por Pagar a Corto Plazo	-	355,891
Bancos/Dependencias y Otros	-	-	Contratistas por Obras Públicas por Pagar a Corto Plazo	-	-
Inversiones Temporales (Hasta 3 meses)	12,100,191	-	Participaciones y Aportaciones por Pagar a Corto Plazo	-	-
Fondos con Afectación Específica	-	-	Transferencias Otorgadas por Pagar a Corto Plazo	-	-
Depósitos de Fondos de Terceros en Garantía y/o Admón.	-	-	Int., Comisiones y Otros Gastos de la Deuda Púb. por Pagar a Corto Plazo	-	-
Otros Efectivos y Equivalentes	-	-	Retenciones y Contribuciones por Pagar a Corto Plazo	292,172	1,318,089
			Devoluciones de la Ley de Ingresos por Pagar a Corto Plazo	-	-
Derechos a Recibir Efectivo o Equivalentes	2,116,683	2,475,572	Otras Cuentas por Pagar a Corto Plazo	628	715,217
Inversiones Financieras de Corto Plazo	-	-	Documentos por Pagar a Corto Plazo	-	-
Cuentas por Cobrar a Corto Plazo	2,078,763	2,422,930	Documentos Comerciales por Pagar a Corto Plazo	-	-
Deudores Diversos por Cobrar a Corto Plazo	22,615	24,819	Documentos con Contratistas por Obras Pub. por Pagar a Corto Plazo	-	-
Ingresos por Recuperar a Corto Plazo	-	-	Otros Documentos por Pagar a Corto Plazo	-	-
Deudores por Anticipos de la Tesorería a Corto Plazo	-	-	Porción a Corto Plazo de la Deuda Pública a Largo Plazo	-	-
Préstamos Otorgados a Corto Plazo	-	-	Porción a Corto Plazo de la Deuda Pública	-	-
Otros Derechos a Recibir Efectivo o Equiv. a Corto Plazo	15,305	27,823	Porción a Corto Plazo de Arrendamiento Financiero	-	-
			Títulos y Valores a Corto Plazo	-	-
Derechos a Recibir Bienes o Servicios	6,301	4,801	Pasivos Diferidos a Corto Plazo	-	-
Ant. a Proveedores por Adq. de Bienes y Prest. de Serv. a Corto Plazo	-	-	Ingresos Cobrados por Adelantado a Corto Plazo	-	-
Ant. a Proveedores por Adq. de Bienes Inm. y Muebles a Corto Plazo	-	-	Intereses Cobrados por Adelantado a Corto Plazo	-	-
Ant. a Proveedores por Adq. de Bienes Intangibles a Corto Plazo	-	-	Otros Pasivos Diferidos a Corto Plazo	-	-
Anticipo a Contratistas por Obras Públicas a Corto Plazo	-	-	Fondos y Bienes de Terceros en Garantía y/o Admón. a C. P.	-	-
Otros Derechos a Recibir Bienes o Servicios a Corto Plazo	6,301	4,801	Fondos en Garantía a Corto Plazo	-	-
			Fondos en Administración a Corto Plazo	-	-
Inventarios	-	-	Fondos Contingentes a Corto Plazo	-	-
Inventario de Mercancías para Venta	-	-	Fondos de Fideicomisos, Mandatos y Contratos Análogos a Corto Plazo	-	-
Inventario de Mercancías Terminadas	-	-	Otros Fondos de Terceros en Garantía y/o Administración a Corto Plazo	-	-
Inventario de Mercancías en Proceso de Elaboración	-	-	Valores y Bienes en Garantía a Corto Plazo	-	-
Inventario de Materias Primas, Mat. y Suministros para Producción	-	-	Provisiones a Corto Plazo	-	-
Bienes en Tránsito	-	-	Provisión para Demandas y Juicios a Corto Plazo	-	-
			Provisión para Contingencias a Corto Plazo	-	-
Almacenes	-	-	Otras Provisiones a Corto Plazo	-	-
Estimación por Pérdida o Deterioro de Activos Circulantes	-	-	Otros Pasivos a Corto Plazo	-	-
Est. para Ctas. Incobrables por Derechos a Recibir Efectivo o Equiv.	-	-	Ingresos por Clasificar	-	-
Estimación por Deterioro de Inventarios	-	-	Recaudación por Participar	-	-
Otros Activos Circulantes	-	-	Otros Pasivos Circulantes	-	-
Valores en Garantía	-	-			
Bienes en Garantía (excluye depósitos de fondos)	-	-	Total de Activos Circulantes	20,702,511	15,094,729
Bienes Deriv. de Embargos, Decom., Aseguramientos y Dación en Pago	-	-			
Adquisición con Fondos de Terceros	-	-	Total de Pasivos Circulantes	1,713,345	2,394,651

Segundo Informe de Cuenta Pública
COORDINACIÓN ESTATAL DE PROTECCIÓN CIVIL MORELOS
Estado de Situación Financiera Detallado - LDF
Al 31 de diciembre de 2022 y al 30 de junio de 2023
(Cifras en Pesos)



CONCEPTO	30 de junio 2023	31 de diciembre 2022	CONCEPTO	30 de junio 2023	31 de diciembre 2022
Activo No Circulante			Pasivo No Circulante		
Inversiones Financieras a Largo Plazo	-	-	Cuentas por Pagar a Largo Plazo	-	-
Derechos a Recibir Efectivo o Equivalentes a Largo Plazo	-	-	Documentos por Pagar a Largo Plazo	-	-
Bienes Inmuebles, Infraestructura y Const. en Proceso	-	-	Deuda Pública a Largo Plazo	-	-
Bienes Muebles	43,964,324	43,885,683	Pasivos Diferidos a Largo Plazo	-	-
Activos Intangibles	10,591	10,591	Fdos. y Bienes de Terceros en Garantía y/o en Admón. a L.P.	-	-
Depreciación, Deterioro y Amortización Acumulada de Bienes	(20,398,924)	(17,188,448)	Provisiones a Largo Plazo	-	-
Activos Diferidos	-	-	Total de Pasivos No Circulantes	-	-
Estimación por Pérdida o Deterioro de Activos no Circulantes	-	-	Total del Pasivo	1,713,345	2,394,651
Otros Activos no Circulantes	-	-			
Total de Activos No Circulantes	23,575,991	26,707,826	HACIENDA PÚBLICA / PATRIMONIO	14,307,186	14,307,186
Total del Activo	44,278,502	41,802,555	Hacienda Pública / Patrimonio Contribuido	14,307,186	14,307,186
			Aportaciones	-	-
			Donaciones de Capital	14,307,186	14,307,186
			Actualización de la Hacienda Pública / Patrimonio	-	-
			Hacienda Pública / Patrimonio Generado	28,257,971	25,100,718
			Resultados del Ejercicio (Ahorro / Desahorro)	2,977,582	6,045,365
			Resultados de Ejercicios Anteriores	25,242,593	19,017,557
			Revaluos	-	-
			Reservas	-	-
			Rectificaciones de Resultados de Ejercicios Anteriores	37,796	37,796
			Exceso o Insuficiencia en la Actualización de la Hacienda Pública / Patrimonio	-	-
			Resultado por Posición Monetaria	-	-
			Resultado por Tenencia de Activos no Monetarios	-	-
			Total Hacienda Pública / Patrimonio	42,565,157	39,407,904
			Total del Pasivo y Hacienda Pública / Patrimonio	44,278,502	41,802,555

Bajo protesta de decir verdad declaramos que los Estados Financieros y sus notas, son razonablemente correctos y son responsabilidad del emisor.

Segundo Informe de Cuenta Pública
COORDINACIÓN ESTATAL DE PROTECCIÓN CIVIL MORELOS
 Estado de Cambios en la Situación Financiera
 Del 1 de enero al 30 de Junio de 2023
 (Cifras en Pesos)



Concepto	Origen	Aplicación	Concepto	Origen	Aplicación
ACTIVO	3,569,365	6,045,312	PASIVO		681,306
<i>Activo Circulante</i>	358,889	5,966,671	<i>Pasivo Circulante</i>		681,306
Efectivo y Equivalentes	-	5,965,171	Cuentas por Pagar a Corto Plazo		681,306
Derechos a Recibir Efectivo o Equivalentes	358,889	-	Documentos por Pagar a Corto Plazo		-
Derechos a Recibir Bienes o Servicios	-	1,500	Porción a Corto Plazo de la Deuda Pública a Largo Plazo		-
Inventarios	-	-	Títulos y Valores a Corto Plazo		-
Almacenes	-	-	Pasivos Diferidos a Corto Plazo		-
Estimación por Pérdida o Deterioro de Activos Circulantes	-	-	Fdos. y Bienes de Terceros en Garantía y/o Admón. a C. P.		-
Otros Activos Circulantes	-	-	Provisiones a Corto Plazo		-
			Otros Pasivos a Corto Plazo		-
<i>Activo No Circulante</i>	3,210,476	78,641	<i>Pasivo No Circulante</i>		-
Inversiones Financieras a Largo Plazo	-	-	Cuentas por Pagar a Largo Plazo		-
Derechos a Recibir Efectivo o Equivalentes a Largo Plazo	-	-	Documentos por Pagar a Largo Plazo		-
Bienes Inmuebles, Infraestructura y Constr. en Proceso	-	-	Deuda Pública a Largo Plazo		-
Bienes Muebles	-	78,641	Pasivos Diferidos a Largo Plazo		-
Activos Intangibles	-	-	Fdos. y Bienes de Terceros en Garantía y/o Admón. a L. P.		-
Depreciación, Deterioro y Amort. Acumulada de Bienes	3,210,476	-	Provisiones a Largo Plazo		-
Activos Diferidos	-	-			
Est. por Pérdida o Deterioro de Activos no Circulantes	-	-	HACIENDA PÚBLICA / PATRIMONIO	6,225,036	3,067,783
Otros Activos no Circulantes	-	-	<i>Hacienda Pública / Patrimonio Contribuido</i>		-
			Aportaciones		-
			Donaciones de Capital		-
			Actualización de la Hacienda Pública / Patrimonio		-
			<i>Hacienda Pública / Patrimonio Generado</i>	6,225,036	3,067,783
			Resultados del Ejercicio (Ahorro / Desahorro)		3,067,783
			Resultados de Ejercicios Anteriores	6,225,036	-
			Revalúos		-
			Reservas		-
			Rectificaciones de Resultados de Ejercicios Anteriores		-
			Exceso o Insuficiencia en la Actualización de la Hacienda Pública / Patrimonio		-
			Resultado por Posición Monetaria		-
			Resultado por Tenencia de Activos no Monetarios		-

Bajo protesta de decir verdad declaramos que los Estados Financieros y sus notas, son razonablemente correctos y son responsabilidad del emisor.

Concepto	Saldo Inicial 1	Cargos del Periodo 2	Abonos del Periodo 3	Saldo Final 4 = (1 + 2 - 3)	Variación del Periodo (4 - 1)
ACTIVO	41,802,555	48,494,037	46,018,090	44,278,502	2,475,947
<i>Activo Circulante</i>	<i>15,094,729</i>	<i>48,328,505</i>	<i>42,720,723</i>	<i>20,702,511</i>	<i>5,607,782</i>
Efectivo y Equivalentes	12,614,356	29,976,766	24,011,595	18,579,527	5,965,171
Derechos a Recibir Efectivo o Equivalentes	2,475,572	18,350,239	18,709,128	2,116,683	(358,889)
Derechos a Recibir Bienes o Servicios	4,801	1,500	-	6,301	1,500
Inventarios	-	-	-	-	-
Almacenes	-	-	-	-	-
Estimación por Pérdida o Deterioro de Activos Circulantes	-	-	-	-	-
Otros Activos Circulantes	-	-	-	-	-
Activo No Circulante	26,707,826	165,532	3,297,367	23,575,991	(3,131,835)
Inversiones Financieras a Largo Plazo	-	-	-	-	-
Derechos a Recibir Efectivo o Equivalentes a Largo Plazo	-	-	-	-	-
Bienes Inmuebles, Infraestructura y Constr. en Proceso	-	-	-	-	-
Bienes Muebles	43,885,683	78,641	-	43,964,324	78,641
Activos Intangibles	10,591	-	-	10,591	-
Depreciación, Deterioro y Amort. Acumulada de Bienes	(17,188,448)	86,891	3,297,367	(20,398,924)	(3,210,476)
Activos Diferidos	-	-	-	-	-
Est. por Pérdida o Deterioro de Activos no Circulantes	-	-	-	-	-
Otros Activos no Circulantes	-	-	-	-	-

Bajo protesta de decir verdad declaramos que los Estados Financieros y sus notas, son razonablemente correctos y son responsabilidad del emisor.



Segundo Informe de Cuenta Pública
COORDINACIÓN ESTATAL DE PROTECCIÓN CIVIL MORELOS
 Estado Analítico de la Deuda y Otros Pasivos
 Del 1 de enero al 30 de junio de 2023
 (Cifras en Pesos)



Denominación de las Deudas	Moneda de Contratación	Institución o País Acreedor	Saldo Inicial del Periodo	Saldo Final del Periodo
DEUDA PÚBLICA				
Corto Plazo				
Deuda Interna	Pesos		-	-
Instituciones de Crédito			-	-
Títulos y Valores			-	-
Arrendamientos Financieros			-	-
Deuda Externa	Pesos		-	-
Organismos Financieros Internacionales			-	-
Deuda Bilateral			-	-
Títulos y Valores			-	-
Arrendamientos Financieros			-	-
<i>Subtotal a Corto Plazo</i>			-	-
Largo Plazo				
Deuda Interna	Pesos		-	-
Instituciones de Crédito			-	-
Títulos y Valores			-	-
Arrendamientos Financieros			-	-
Deuda Externa	Pesos		-	-
Organismos Financieros Internacionales			-	-
Deuda Bilateral			-	-
Títulos y Valores			-	-
Arrendamientos Financieros			-	-
<i>Subtotal a Largo Plazo</i>			-	-
Otros Pasivos			2,394,651	1,713,345
Total Deuda y Otros Pasivos			2,394,651	1,713,345

Bajo protesta de decir verdad declaramos que los Estados Financieros y sus notas, son razonablemente correctos y son responsabilidad del emisor.



Segundo Informe de Cuenta Pública
COORDINACIÓN ESTATAL DE PROTECCIÓN CIVIL MORELOS
Informe Analítico de la Deuda Pública y Otros Pasivos - LDF
Del 1 de enero al 30 de junio de 2023
(Cifras en Pesos)



Denominación de la Deuda Pública y Otros Pasivos	Saldo al 31 de Diciembre de 2022	Disposiciones del Periodo	Amortizaciones del Periodo	Revaluaciones, Reclasificaciones y Otros Ajustes	Saldo Final del Periodo	Pago de Intereses del Periodo	Pago de Comisiones y demás costos asociados durante el Periodo
Deuda Pública	-	-	-	-	-	-	-
Corto Plazo	-	-	-	-	-	-	-
<i>Instituciones de Crédito</i>	-	-	-	-	-	-	-
<i>Títulos y Valores</i>	-	-	-	-	-	-	-
<i>Arrendamientos Financieros</i>	-	-	-	-	-	-	-
Largo Plazo	-	-	-	-	-	-	-
<i>Instituciones de Crédito</i>	-	-	-	-	-	-	-
<i>Títulos y Valores</i>	-	-	-	-	-	-	-
<i>Arrendamientos Financieros</i>	-	-	-	-	-	-	-
Otros Pasivos	2,394,651	-	-	-	1,713,345	-	-
Total de la Deuda Pública y Otros Pasivos	2,394,651	-	-	-	1,713,345	-	-
Deuda Contingente¹ (Informativo)							
Deuda Contingente 1	-	-	-	-	-	-	-
Deuda Contingente 2	-	-	-	-	-	-	-
Deuda Contingente xx	-	-	-	-	-	-	-
Valor de Instrumentos Bono Cupón Cero²							
Instrumento Bono Cupón Cero 1	-	-	-	-	-	-	-
Instrumento Bono Cupón Cero 2	-	-	-	-	-	-	-
Instrumento Bono Cupón Cero 3	-	-	-	-	-	-	-

1 Se refiere a cualquier Financiamiento sin fuente o garantía de pago definida, que sea asumida de manera solidaria o subsidiaria por las Entidades Federativas con sus Municipios, organismos descentralizados y empresas de participación estatal mayoritaria y fideicomisos, locales o municipales, y por los Municipios con sus respectivos organismos descentralizados y empresas de participación municipal mayoritaria.

2 Se refiere al valor del Bono Cupón Cero que respalda el pago de los créditos asociados al mismo (Activo).

Obligaciones a Corto Plazo	Monto Contratado	Plazo Pactado	Tasa de Interés	Comisiones y Costos Relacionados	Tasa Efectiva
Obligaciones a Corto Plazo (Informativo)					
Crédito 1	-	-	-	-	-
Crédito 2	-	-	-	-	-
Crédito xx	-	-	-	-	-

Bajo protesta de decir verdad declaramos que los Estados Financieros y sus notas, son razonablemente correctos y son responsabilidad del emisor.

Denominación de las Obligaciones Diferentes de Financiamiento	Fecha del Contrato	Fecha de inicio de operación del proyecto	Fecha de vencimiento	Monto de la inversión pactado	Plazo pactado	Monto promedio mensual del pago de la contraprestación	Monto promedio mensual del pago correspondiente al pago de inversión	Monto pagado de la inversión al 30 de junio de 2023	Monto pagado de la inversión actualizado al 30 de junio de 2023	Saldo pendiente por pagar de la inversión al 30 de junio de 2023
Asociaciones Público Privadas (APP - s)				-		-	-	-	-	-
APP 1				-		-	-	-	-	-
APP 2				-		-	-	-	-	-
APP 3				-		-	-	-	-	-
APP xx				-		-	-	-	-	-
Otros Instrumentos				-		-	-	-	-	-
Otro Instrumento 1				-		-	-	-	-	-
Otro Instrumento 2				-		-	-	-	-	-
Otro Instrumento 3				-		-	-	-	-	-
Otro Instrumento xx				-		-	-	-	-	-
Total de Obligaciones Diferentes de Financiamiento				-		-	-	-	-	-

NO APLICA

Bajo protesta de decir verdad declaramos que los Estados Financieros y sus notas, son razonablemente correctos y son responsabilidad del emisor.

Segundo Informe de Cuenta Pública
COORDINACIÓN ESTATAL DE PROTECCIÓN CIVIL MORELOS
Estado de Variación en la Hacienda Pública
Del 1 de enero al 30 de junio de 2023
(Cifras en Pesos)



Concepto	Hacienda Pública/Patrimonio Contribuido	Hacienda Pública/Patrimonio Generado de Ejercicios Anteriores	Hacienda Pública/Patrimonio Generado del Ejercicio	Exceso o Insuficiencia en la Actualización de la Hacienda Pública / Patrimonio	TOTAL
Hacienda Pública / Patrimonio Contribuido Neto de 2022	14,307,186	-	-	-	14,307,186
<i>Aportaciones</i>	-	-	-	-	-
<i>Donaciones de Capital</i>	14,307,186	-	-	-	14,307,186
<i>Actualización de la Hacienda Pública / Patrimonio</i>	-	-	-	-	-
Hacienda Pública / Patrimonio Generado Neto de 2022	-	19,055,353	6,045,365	-	25,100,718
<i>Resultados del Ejercicio (Ahorro / Desahorro)</i>	-	-	6,045,365	-	6,045,365
<i>Resultados de Ejercicios Anteriores</i>	-	19,017,557	-	-	19,017,557
<i>Revalúos</i>	-	-	-	-	-
<i>Reservas</i>	-	-	-	-	-
<i>Rectificaciones de Resultados de Ejercicios Anteriores</i>	-	37,796	-	-	37,796
Exceso o Insuficiencia en la Actualización de la Hacienda Pública / Patrimonio Neto de 2022	-	-	-	-	-
<i>Resultado por Posición Monetaria</i>	-	-	-	-	-
<i>Resultado por Tenencia de Activos no Monetarios</i>	-	-	-	-	-
Hacienda Pública / Patrimonio Neto Final de 2022	14,307,186	19,055,353	6,045,365	-	39,407,904
Cambios en la Hacienda Pública / Patrimonio Contribuido Neto de 2023	-	-	-	-	-
<i>Aportaciones</i>	-	-	-	-	-
<i>Donaciones de Capital</i>	-	-	-	-	-
<i>Actualización de la Hacienda Pública / Patrimonio</i>	-	-	-	-	-
Variaciones de la Hacienda Pública / Patrimonio Generado Neto de 2023	-	6,225,036	(3,067,783)	-	3,157,253
<i>Resultados del Ejercicio (Ahorro / Desahorro)</i>	-	-	2,977,582	-	2,977,582
<i>Resultados de Ejercicios Anteriores</i>	-	6,225,036	(6,045,365)	-	179,671
<i>Revalúos</i>	-	-	-	-	-
<i>Reservas</i>	-	-	-	-	-
<i>Rectificaciones de Resultados de Ejercicios Anteriores</i>	-	-	-	-	-
Cambios en el Exceso o Insuficiencia en la Actualización de la Hacienda Pública / Patrimonio Neto de 2023	-	-	-	-	-
<i>Resultado por Posición Monetaria</i>	-	-	-	-	-
<i>Resultado por Tenencia de Activos no Monetarios</i>	-	-	-	-	-
Hacienda Pública / Patrimonio Neto Final de 2023	14,307,186	25,280,389	2,977,582	-	42,565,157

Bajo protesta de decir verdad declaramos que los Estados Financieros y sus notas, son razonablemente correctos y son responsabilidad del emisor.



Segundo Informe de Cuenta Pública
COORDINACIÓN ESTATAL DE PROTECCIÓN CIVIL MORELOS
Estado de Flujos de Efectivo
Del 1 de enero al 30 de junio de 2022 y 2023
(Cifras en Pesos)



Concepto	2022		2023		Concepto	2022		2023	
	2022	2023	2022	2023		2022	2023	2022	2023
Flujos de Efectivo de las Actividades de Operación					Flujos de Efectivo de las Actividades de Inversión				
<i>Origen</i>					<i>Origen</i>				
Impuestos			17,909,282	31,310,137	Bienes Inmuebles, Infraestructura y Construcciones en Proceso			3,567,867	3,356,785
Cuotas y Aportaciones de Seguridad Social			-	-	Bienes Muebles			-	-
Contribuciones de Mejoras			-	-	Otros Orígenes de Inversión			3,567,867	3,356,785
Derechos			-	-	<i>Aplicación</i>			580,278	13,708,615
Productos			-	-	Bienes Inmuebles, Infraestructura y Construcciones en Proceso			-	-
Aprovechamientos			-	-	Bienes Muebles			78,641	3,115,619
Ingresos por Venta de Bienes y Prestación de Servicios			-	-	Otras Aplicaciones de Inversión			501,637	10,592,996
Participaciones, Aportaciones, Convenios, Incentivos Derivados de la Colaboración Fiscal y Fondos Distintos de Aportaciones			-	-	Flujos Netos de Efectivo por Actividades de Inversión			2,987,589	(10,351,830)
Transferencias, Asignaciones, Subsidios y Subvenciones, y Pensiones y Jubilaciones			17,803,249	31,305,022	Flujo de Efectivo de las Actividades de Financiamiento				
Otros Orígenes de Operación			106,033	5,115	<i>Origen</i>				
<i>Aplicación</i>			14,931,700	13,839,988	Endeudamiento Neto			-	-
Servicios Personales			9,672,004	7,132,590	Interno			-	-
Materiales y Suministros			711,733	2,077,194	Externo			-	-
Servicios Generales			947,931	939,259	Otros Orígenes de Financiamiento			-	-
Transf. Internas y Asignaciones al Sector Público			-	-	<i>Aplicación</i>				
Transferencias al resto del Sector Público			-	-	Servicios de la Deuda			-	-
Subsidios y Subvenciones			-	-	Interno			-	-
Ayudas Sociales			-	-	Externo			-	-
Pensiones y Jubilaciones			302,665	221,243	Otras Aplicaciones de Financiamiento			-	-
Transf. a Fideicomisos, Mandatos y Contratos Análogos			-	-	Flujos Netos de Efectivo por Actividades de Financiamiento				
Transferencias a la Seguridad Social			-	-	<i>Incremento/Disminución Neta en el Efectivo y Equivalentes al Efectivo</i>			5,965,171	7,118,319
Donativos			-	-	Efectivo y Equivalentes al Efectivo al Inicio del Ejercicio			12,614,356	12,277,097
Transferencias al Exterior			-	-	Efectivo y Equivalentes al Efectivo al Final del Ejercicio			18,579,527	19,395,416
Participaciones			-	-					
Aportaciones			-	-					
Convenios			-	-					
Otras Aplicaciones de Operación			3,297,367	3,469,702					
Flujos Netos de Efectivo por Actividades de Operación			2,977,582	17,470,149					

Bajo protesta de decir verdad declaramos que los Estados Financieros y sus notas, son razonablemente correctos y son responsabilidad del emisor.

COORDINACIÓN ESTATAL DE PROTECCIÓN CIVIL MORELOS

PASIVOS CONTINGENTES

Al 30 de junio de 2023

CUENTA	NOMBRE DE LA CUENTA	IMPORTE
7410	DEMANDAS JUDICIALES EN PROCESO DE RESOLUCIÓN	688,660.71
7410-001	LABORAL	688,660.71
7410-001-0001	ILSE PAMELA SANTOS ARIZMENDI	60,891.19
7410-001-0005	MARÍA DEL ROSARIO BELTRÁN COLÍN	627,769.52

a) NOTAS DE DESGLOSE

I) NOTAS AL ESTADO DE SITUACIÓN FINANCIERA:

ACTIVO

EFFECTIVO Y EQUIVALENTES

- Los fondos con afectación específica, el tipo y monto de los mismos se integra de la siguiente manera:
 - Cuentas bancarias específicas, para el manejo y custodia de recursos federales:

RELACIÓN DE CUENTAS BANCARIAS PRODUCTIVAS ESPECÍFICAS AL 30 DE JUNIO DE 2023

Clave	Fondo, Programa o Convenio	Datos de la Cuenta Bancaria	
		Institución Bancaria	Número de Cuenta

Al cierre del periodo no se cuentan con cuentas bancarias de

- Cuentas bancarias generales con saldos al final del periodo.

SALDOS AL AL 30 DE JUNIO DE 2023
BANCOS

1112	BANCOS/TESORERÍA	6,479,335.34
1112-001	RECURSOS ESTATALES	6,479,335.34
1112-001-005	2023	6,479,335.34
1112-001-005-0001	22000805187 SERVICIOS PERSONALES SANTANDER	297.04
1112-001-005-0002	22000805156 GASTO CORRIENTE SANTANDER	9,736.51
1112-001-005-0003	22000805190 INGRESOS PROPIOS	6,469,301.79

- Fondos con afectación específica

Este ente no maneja Fondos de afectación específica.

Inversiones financieras

SALDOS AL AL 30 DE JUNIO DE 2023

1114	INVERSIONES TEMPORALES (HASTA 3 MESES)	12,100,190.93
1114-001	RECURSOS ESTATALES	12,100,190.93
1114-001-001	2023	12,100,190.93
1114-001-001-0001	65509055971 PRESUPUESTO APROBADO SANTANDER	12,100,190.93

DERECHOS A RECIBIR EFECTIVO Y EQUIVALENTES Y BIENES O SERVICIOS

- El Ente no cuenta en sus registros con contribuciones pendientes de cobro y/o por recuperar de hasta cinco ejercicios anteriores, asimismo no se tienen registros de montos sujetos a algún tipo de juicio con una antigüedad mayor a la señalada.

Relación de cuentas por cobrar:

SALDOS AL 30 DE JUNIO DE 2023

1122	CUENTAS POR COBRAR A CORTO PLAZO	2,078,762.34
1122-001	RECURSOS ESTATALES	2,078,762.34
1122-001-001	GOBIERNO DEL ESTADO DE MORELOS	2,078,762.34
1122-001-001-0001	SERVICIOS PERSONALES	2,078,762.34
1123	DEUDORES DIVERSOS POR COBRAR A CORTO PLAZO	22,614.76
1123-001	RECURSOS ESTATALES	22,614.76
1123-001-200	VARIOS	22,614.76
1123-001-200-0001	BANORTE	22,011.56
1123-001-200-0006	SANTANDER	603.20
1129	OTROS DERECHOS A RECIBIR EFECTIVO O EQUIVALENTES A CORTO PL	15,303.77
1129-001	RECURSOS ESTATALES	15,303.77
1129-001-001	RETENCIONES DE IMPUESTOS	15,053.57
1129-001-001-0001	IMPUESTO SOBRE LA RENTA - ISR	15,053.57
1129-001-002	SUBSIDIOS	250.20
1129-001-002-0001	SUBSIDIO PARA EL EMPLEO	250.20

Antigüedad de saldos cuentas por cobrar

Análisis de cuentas por cobrar de manera agrupada por tipo y con una desagregación por su vencimiento en días a 90, 180, menor o igual a 365 y mayor a 365:

CUENTA	NOMBRE	MENOS DE 90 DÍAS	90 DÍAS	180 DÍAS	365 DÍAS	TOTAL
1122	CUENTAS POR COBRAR A CORTO PLAZO	-	-	-	2,078,762.34	2,078,762.34
1122-001	RECURSOS ESTATALES	-	-	-	2,078,762.34	2,078,762.34
1122-001-001	GOBIERNO DEL ESTADO DE MORELOS	-	-	-	2,078,762.34	2,078,762.34
1122-001-001-0001	SERVICIOS PERSONALES	-	-	-	2,078,762.34	2,078,762.34
1123	DEUDORES DIVERSOS POR COBRAR A CORTO PLAZO	603.20	-	-	22,011.56	22,614.76
1123-001	RECURSOS ESTATALES	603.20	-	-	22,011.56	22,614.76
1123-001-200	VARIOS	603.20	-	-	22,011.56	22,614.76
1123-001-200-0001	BANORTE	-	-	-	22,011.56	22,011.56
1123-001-200-0006	SANTANDER	603.20	-	-	-	603.20
1129	OTROS DERECHOS A RECIBIR EFECTIVO O EQUIVALENTES	250.20	-	-	15,053.57	15,303.77
1129-001	RECURSOS ESTATALES	250.20	-	-	15,053.57	15,303.77
1129-001-001	RETENCIONES DE IMPUESTOS	-	-	-	15,053.57	15,053.57
1129-001-001-0001	IMPUESTO SOBRE LA RENTA - ISR	-	-	-	15,053.57	15,053.57
1129-001-002	SUBSIDIOS	250.20	-	-	-	250.20
1129-001-002-0001	SUBSIDIO PARA EL EMPLEO	250.20	-	-	-	250.20

Las cuentas por cobrar registradas en el rubro de derechos a recibir efectivo o equivalentes a largo plazo corresponden a

aquellas que se encuentran en proceso jurídico para su recuperación, situación que no se ha dado.

BIENES DISPONIBLES PARA SU TRANSFORMACIÓN O CONSUMO (INVENTARIOS)

- La Coordinación Estatal de Protección Civil Morelos no realiza procesos de transformación y/o elaboración de bienes.

ALMACÉN

- El Ente, no cuenta con Almacén de materiales, sólo con un espacio en donde se resguarda lo que las unidades administrativas solicitan para su consumo inmediato.

- Método de valuación del almacén

No se aplica método de valuación alguno al inventario de acuerdo con lo explicado en el punto anterior.

INVERSIONES FINANCIERAS

- El Ente no cuenta con Inversiones Financieras que se consideren fideicomisos.
- El saldo de las inversiones financieras es el siguiente:

SALDOS AL AL 30 DE JUNIO DE 2023

1114	INVERSIONES TEMPORALES (HASTA 3 MESES)	12,100,190.93
1114-001	RECURSOS ESTATALES	12,100,190.93
1114-001-001	2023	12,100,190.93
1114-001-001-0001	65509055971 PRESUPUESTO APROBADO SANTANDER	12,100,190.93

BIENES MUEBLES, INMUEBLES E INTANGIBLES

- Se informa de manera agrupada por cuenta, los rubros de Bienes Muebles.

SALDOS AL AL 30 DE JUNIO DE 2023

1240	BIENES MUEBLES	43,964,324.03
1241	MOBILIARIO Y EQUIPO DE ADMINISTRACIÓN	2,600,807.52
1241-1	Muebles de Oficina y Estantería	553,629.27
1241-1-100	RECURSOS ESTATALES	553,629.27
1241-1-100-0511	MUEBLES DE OFICINA Y ESTANTERÍA	553,629.27
1241-2	Muebles, Excepto de Oficina y Estantería	6,264.00
1241-2-100	RECURSOS ESTATALES	6,264.00
1241-2-100-0512	MUEBLES, EXCEPTO DE OFICINA Y ESTANTERÍA	6,264.00
1241-3	Equipo de Cómputo y de Tecnologías de la Información	2,027,789.00
1241-3-100	RECURSOS ESTATALES	2,027,789.00
1241-3-100-0515	EQUIPO DE CÓMPUTO Y DE TECNOLOGÍAS DE LA INFORMACIÓN	2,027,789.00
1241-9	Otros Mobiliarios y Equipos de Administración	13,125.25
1241-9-100	RECURSOS ESTATALES	13,125.25
1241-9-100-0519	OTROS MOBILIARIOS Y EQUIPOS DE ADMINISTRACIÓN	13,125.25

1242	MOBILIARIO Y EQUIPO EDUCACIONAL Y RECREATIVO	1,117,710.81
1242-1	Equipos y Aparatos Audiovisuales	49,945.10
1242-1-100	RECURSOS ESTATALES	49,945.10
1242-1-100-0521	EQUIPOS Y APARATOS AUDIOVISUALES	49,945.10
1242-3	Cámaras Fotográficas y de Video	589,136.34
1242-3-100	RECURSOS ESTATALES	589,136.34
1242-3-100-0523	CÁMARAS FOTOGRÁFICAS Y DE VIDEO	589,136.34
1242-9	VEHÍCULOS Y EQUIPO DE TRANSPORTE	478,629.37
1242-9-100	vehículos y equipo terrestre	478,629.37
1242-9-100-0529	OTRO MOBILIARIO Y EQUIPO EDUCACIONAL Y RECREATIVO	478,629.37
1243	EQUIPO E INSTRUMENTAL MÉDICO Y DE LABORATORIO	86,768.00
1243-1	Equipo Médico y de Laboratorio	86,768.00
1242-9-100	RECURSOS ESTATALES	86,768.00
1243-1-100-0531	EQUIPO MÉDICO Y DE LABORATORIO	86,768.00
1244	VEHÍCULOS Y EQUIPO DE TRANSPORTE	22,116,821.21
1244-1	vehículos y equipo terrestre	21,537,593.77
1244-1-100	RECURSOS ESTATALES	21,537,593.77
1244-1-100-0541	VEHÍCULOS Y EQUIPO TERRESTRE	21,537,593.77
1244-9	Otros Equipos de Transporte	579,227.44
1244-9-100	RECURSOS ESTATALES	579,227.44
1244-9-100-0549	OTROS EQUIPOS DE TRANSPORTE	579,227.44
1246	MAQUINARIA, OTROS EQUIPOS Y HERRAMIENTAS	18,042,216.49
1246-3	Maquinaria y Equipo de Construcción	3,394,329.36
1246-3-100	RECURSOS ESTATALES	3,394,329.36
1246-3-100-0563	MAQUINARIA Y EQUIPO DE CONSTRUCCIÓN	3,394,329.36
1246-4	Sistemas de Aire Acondicionado, Calefacción y de Refrigeración Industrial y Comercial	124,731.25
1246-4-100	RECURSOS ESTATALES	124,731.25
1246-4-100-0564	SISTEMAS DE AIRE ACONDICIONADO, CALEFACCIÓN Y DE REFRIGERACIÓN INDUSTRIAL Y COMERCIAL	124,731.25
1246-5	Equipo de Comunicación y Telecomunicación	12,340,444.24
1246-5-100	RECURSOS ESTATALES	12,340,444.24
1246-5-100-0565	EQUIPO DE COMUNICACIÓN Y TELECOMUNICACIÓN	12,340,444.24
1246-6	Equipos de Generación Eléctrica, Aparatos y Accesorios Eléctricos	125,705.36
1246-6-100	RECURSOS ESTATALES	125,705.36
1246-6-100-0566	EQUIPOS DE GENERACIÓN ELÉCTRICA, APARATOS Y ACCESORIOS ELÉCTRICOS	125,705.36
1246-7	Herramientas y Máquinas-Herramienta	1,961,302.30
1246-7-100	RECURSOS ESTATALES	1,961,302.30
1246-7-100-0567	HERRAMIENTAS Y MÁQUINAS-HERRAMIENTA	1,961,302.30
1246-9	Otros Equipos	95,703.98
1246-9-100	RECURSOS ESTATALES	95,703.98
1246-9-100-0569	OTROS EQUIPOS	95,703.98
1250	ACTIVOS INTANGIBLES	10,590.80
1251	SOFTWARE	10,590.80
1251-001	SOFTWARE NÓMINA	10,590.80
1251-001-100	RECURSOS ESTATALES	10,590.80
1251-001-100-0591	SOFTWARE NOI	10,590.80

El monto de la depreciación del ejercicio y la acumulada, tasas aplicadas:

MONTO DE LA DEPRECIACIÓN ACUMULADA Y DEL EJERCICIO Y TASAS APLICADAS
SALDOS AL AL 30 DE JUNIO DE 2023

CUENTA CONTABLE	NOMBRE DE LA CUENTA	TASA DE DEPRECIACIÓN ANUAL	DEPRECIACIÓN DEL EJERCICIO 2023	DEPRECIACIÓN ACUMULADA 2023
1260	DEPRECIACIÓN, DETERIORO Y AMORTIZACIÓN ACUMULADA DE BIENES		3,297,367.86	20,398,924.07
1263	DEPRECIACIÓN ACUMULADA DE BIENES MUEBLES		3,297,367.86	20,398,924.07
1263-100	RECURSOS ESTATALES		3,297,367.86	20,398,924.07
1263-100-511	MUEBLES DE OFICINA Y ESTANTERÍA	10.00%	27,680.40	194,810.86
1263-100-511-0001	MUEBLES DE OFICINA		25,153.44	177,598.88
1263-100-511-0002	ESTANTERÍA		2,526.96	17,211.98
1263-100-512	MUEBLES, EXCEPTO DE OFICINA Y ESTANTERÍA	10.00%	313.20	2,244.56
1263-100-512-0001	MUEBLES, EXCEPTO DE OFICINA Y ESTANTERÍA		313.20	2,244.56
1263-100-515	EQUIPO DE CÓMPUTO Y DE TECNOLOGÍAS DE LA INFORMACIÓN	33.30%	102,316.80	2,061,826.38
1263-100-515-0001	EQUIPO DE CÓMPUTO Y DE TECNOLOGÍAS DE LA INFORMACIÓN		102,316.80	2,061,826.38
1263-100-519	OTROS MOBILIARIOS Y EQUIPOS DE ADMINISTRACIÓN	10.00%	656.16	4,794.73
1263-100-519-0001	OTROS MOBILIARIOS Y EQUIPOS DE ADMINISTRACIÓN		656.16	4,794.73
1263-100-521	EQUIPOS Y APARATOS AUDIOVISUALES	33.30%	-	49,945.10
1263-100-521-0001	EQUIPOS Y APARATOS AUDIOVISUALES		-	49,945.10
1263-100-523	CÁMARAS FOTOGRÁFICAS Y DE VIDEO	33.30%	-	589,136.34
1263-100-523-0001	CÁMARAS FOTOGRÁFICAS Y DE VIDEO		-	589,136.34
1263-100-529	OTRO MOBILIARIO Y EQUIPO EDUCACIONAL Y RECREATIVO	20.00%	47,862.90	343,017.50
1263-100-529-0001	OTRO MOBILIARIO Y EQUIPO EDUCACIONAL Y RECREATIVO		47,862.90	343,017.50
1263-100-532	EQUIPO E INSTRUMENTAL MÉDICO Y DE LABORATORIO	20.00%	8,676.78	54,952.96
1263-100-532-0001	EQUIPO E INSTRUMENTAL MÉDICO Y DE LABORATORIO		8,676.78	54,952.96
1263-100-541	AUTOMÓVILES Y EQUIPO TERRESTRE	20.00%	2,153,759.52	12,872,654.68
1263-100-541-0001	AUTOMÓVILES Y EQUIPO TERRESTRE		2,153,759.52	12,872,654.68
1263-100-549	OTROS EQUIPOS DE TRANSPORTE	20.00%	57,922.68	386,151.30
1263-100-549-0001	OTROS EQUIPOS DE TRANSPORTE		57,922.68	386,151.30
1263-100-563	MAQUINARIA Y EQUIPO DE CONSTRUCCIÓN	10.00%	169,716.48	1,216,301.37
1263-100-563-0001	MAQUINARIA Y EQUIPO DE CONSTRUCCIÓN		169,716.48	1,216,301.37
1263-100-564	SISTEMAS DE AIRE ACONDICIONADO, CALEFACCIÓN Y DE REFRIGERACIÓN INDUSTRIAL Y COMERCIAL	10.00%	6,236.58	42,958.89
1263-100-564-0001	SISTEMAS DE AIRE ACONDICIONADO, CALEFACCIÓN Y DE REFRIGERACIÓN INDUSTRIAL Y COMERCIAL		6,236.58	42,958.89
1263-100-565	EQUIPO DE COMUNICACIÓN Y TELECOMUNICACIÓN	10.00%	617,022.36	1,935,712.09
1263-100-565-0001	EQUIPO DE COMUNICACIÓN Y TELECOMUNICACIÓN		617,022.36	1,935,712.09
1263-100-566	EQUIPOS DE GENERACIÓN ELÉCTRICA, APARATOS Y ACCESORIOS ELÉCTRICOS	10.00%	6,285.24	45,044.27
1263-100-566-0001	EQUIPOS DE GENERACIÓN ELÉCTRICA, APARATOS Y ACCESORIOS ELÉCTRICOS		6,285.24	45,044.27
1263-100-567	HERRAMIENTAS Y MÁQUINAS-HERRAMIENTA	10.00%	94,133.52	565,971.41
1263-100-567-0001	HERRAMIENTAS Y MÁQUINAS-HERRAMIENTA		94,133.52	565,971.41
1263-100-569	OTROS EQUIPOS	10.00%	4,785.24	33,401.63
1263-100-569-0001	OTROS EQUIPOS		4,785.24	33,401.63

- El método de depreciación y los criterios de aplicación de los bienes son:

Método de depreciación

Depreciación. - Es la distribución sistemática del costo de adquisición de un activo a lo largo de su vida útil.

Deterioro Es el importe de un activo que excede el valor en libros a su costo de reposición. El método de depreciación aplicado por el ente es el de Línea recta:

Costo de adquisición representa el 100%

$$100\% = \frac{\% \text{ de depreciación}}{\text{Años de Vida Útil}}$$

Cálculo de la depreciación:

(Costo de adquisición) X (% de depreciación) = Depreciación anual / 12 = Depreciación mensual

Criterios

El monto de la depreciación como la amortización se registra en los gastos del período, con el objetivo de conocer el gasto patrimonial, por el servicio que está dando el activo, lo cual redundará en una estimación adecuada de la utilidad y en una cuenta complementaria de activo como depreciación o amortización acumulada, a efecto de poder determinar el valor neto o el monto por depreciar o amortizar restante.

La depreciación correspondiente se efectuará en el por ciento que represente el número de meses completos del ejercicio en los que el bien haya sido utilizado por el Ente, respecto de doce meses, inclusive en el que se termine su deducción.

Las inversiones empezarán a depreciarse, a partir del mes siguiente al de su adquisición.

- Se informará de manera agrupada por cuenta, los rubros de activos intangibles y diferidos, su monto y naturaleza, amortización del ejercicio, amortización acumulada, tasa y método aplicados.

Un activo intangible representa el monto de derechos por el uso de activos de propiedad industrial, comercial, intelectual y otros.

ACTIVOS INTANGIBLES		
SALDOS AL AL 30 DE JUNIO DE 2023		
1250	ACTIVOS INTANGIBLES	10,590.80
1251	SOFTWARE	10,590.80
1251-001	SOFTWARE NÓMINA	10,590.80
1251-001-100	RECURSOS ESTATALES	10,590.80
1251-001-100-0591	SOFTWARE NOI	10,590.80

ESTIMACIONES Y DETERIOROS

- Criterios utilizados para la determinación de estimaciones y deterioros.

A la fecha la Coordinación no tiene saldos que puedan considerarse de difícil cobro.

OTROS ACTIVOS

- El ente no puede informar de característica cualitativas en el activo que impacten significativamente su situación financiera.

PASIVO

CUENTAS POR PAGAR A CORTO PLAZO

1. Antigüedad de saldos Cuentas por Pagar

Se presenta relación de las cuentas y documentos por pagar en una desagregación por su vencimiento en días a 90, 180, menor o igual a 365 y mayor a 365.

CUENTA	NOMBRE	MENOS DE 90 DÍAS	90 DÍAS	180 DÍAS	365 DÍAS	TOTAL
2000	PASIVO	1,713,344.89	0.00	0.00	0.00	1,713,344.89
2100	PASIVO CIRCULANTE	1,713,344.89	0.00	0.00	0.00	1,713,344.89
2110	CUENTAS POR PAGAR A CORTO PLAZO	1,713,344.89	0.00	0.00	0.00	1,713,344.89
2111	SERVICIOS PERSONALES POR PAGAR A CORTO PLAZO	1,420,544.77	0.00	0.00	0.00	1,420,544.77
2111-1	REMUNERACIÓN POR PAGAR AL PERSONAL DE CARÁCTER PERMANENTE A CP	1,392,625.92	0.00	0.00	0.00	1,392,625.92
2111-1-100	RECURSOS ESTATALES	1,392,625.92	0.00	0.00	0.00	1,392,625.92
2111-1-100-1321	PRIMAS DE VACACIONES, DOMINICAL Y GRATIFICACIÓN DE FIN DE AÑO	1,381,846.83	0.00	0.00	0.00	1,381,846.83
2111-1-100-1421	APORTACIONES A FONDOS DE VIVIENDA	10,779.09	0.00	0.00	0.00	10,779.09
2111-4	SEGURIDAD SOCIAL Y SEGUROS POR PAGAR A CP	27,918.85	0.00	0.00	0.00	27,918.85
2111-4-100	RECURSOS ESTATALES	27,918.85	0.00	0.00	0.00	27,918.85
2111-4-100-0001	CUOTAS OBRERAS IMSS	17,139.81	0.00	0.00	0.00	17,139.81
2111-4-100-0003	CUOTAS OBRERAS ICTSGEM	10,779.04	0.00	0.00	0.00	10,779.04
2117	RETENCIONES Y CONTRIBUCIONES POR PAGAR A CORTO PLAZO	292,171.81	0.00	0.00	0.00	292,171.81
2117-100	RECURSOS ESTATALES	292,171.81	0.00	0.00	0.00	292,171.81
2117-100-001	IMPUESTO SOBRE LA RENTA - ISR	135,822.77	0.00	0.00	0.00	135,822.77
2117-100-001-0001	ISR POR SUELDOS Y SALARIOS	123,822.77	0.00	0.00	0.00	123,822.77
2117-100-001-0002	ISR RETENIDO ARRENDAMIENTO	12,000.00	0.00	0.00	0.00	12,000.00
2117-100-002	SINDICATO	3,711.45	0.00	0.00	0.00	3,711.45
2117-100-002-0001	CUOTAS DE AGREMIADOS	829.45	0.00	0.00	0.00	829.45
2117-100-002-0002	CAJA DE AHORROS	2,750.00	0.00	0.00	0.00	2,750.00
2117-100-002-0003	FONDO AUXILIAR GASTOS FUNERARIOS	132.00	0.00	0.00	0.00	132.00
2117-100-003	PENSIÓN ALIMENTICIA	4,251.45	0.00	0.00	0.00	4,251.45
2117-100-003-0001	AURORA RENDÓN MENA - HERNÁN LÓPEZ R	4,251.45	0.00	0.00	0.00	4,251.45
2117-100-004	IMPUESTOS ESTATALES	19,036.73	0.00	0.00	0.00	19,036.73
2117-100-004-0001	IMPUESTO SOBRE NÓMINAS	19,001.00	0.00	0.00	0.00	19,001.00
2117-100-004-0002	2 AL MILLAR CONTRALORÍA	35.73	0.00	0.00	0.00	35.73
2117-100-005	ICTSGEM	129,349.41	0.00	0.00	0.00	129,349.41
2117-100-005-0001	CRÉDITOS	129,349.41	0.00	0.00	0.00	129,349.41
2119	OTRAS CUENTAS POR PAGAR A CORTO PLAZO	628.31	0.00	0.00	0.00	628.31
2119-100	RECURSOS ESTATALES	628.31	0.00	0.00	0.00	628.31
2119-100-001	PAGOS EFECTUADOS POR CUENTA DE LA CEPDM	628.31	0.00	0.00	0.00	628.31
2119-100-001-0009	RAYMUNDO VÁZQUEZ RODRÍGUEZ	628.31	0.00	0.00	0.00	628.31

2. El ente no cuenta con recursos localizados en Fondos de Bienes de Terceros en Administración y/o Garantía a corto y largo plazo.

3. Las cuentas del pasivo del ente se integran de la siguiente manera:

SALDOS AL AL 30 DE JUNIO DE 2023

2000	PASIVO	1,713,344.89
2100	PASIVO CIRCULANTE	1,713,344.89
2110	CUENTAS POR PAGAR A CORTO PLAZO	1,713,344.89
2111	SERVICIOS PERSONALES POR PAGAR A CORTO PLAZO	1,420,544.77
2111-1	REMUNERACIÓN POR PAGAR AL PERSONAL DE CARÁCTER PERMANENTE A CP	1,392,625.92
2111-1-100	RECURSOS ESTATALES	1,392,625.92
2111-1-100-1321	PRIMAS DE VACACIONES, DOMINICAL Y GRATIFICACIÓN DE FIN DE AÑO	1,381,846.83
2111-1-100-1421	APORTACIONES A FONDOS DE VIVIENDA	10,779.09
2111-4	SEGURIDAD SOCIAL Y SEGUROS POR PAGAR A CP	27,918.85
2111-4-100	RECURSOS ESTATALES	27,918.85
2111-4-100-0001	CUOTAS OBRERAS IMSS	17,139.81
2111-4-100-0003	CUOTAS OBRERAS ICTSGEM	10,779.04
2117	RETENCIONES Y CONTRIBUCIONES POR PAGAR A CORTO PLAZO	292,171.81
2117-100	RECURSOS ESTATALES	292,171.81
2117-100-001	IMPUESTO SOBRE LA RENTA - ISR	135,822.77
2117-100-001-0001	ISR POR SUELDOS Y SALARIOS	123,822.77
2117-100-001-0002	ISR RETENIDO ARRENDAMIENTO	12,000.00
2117-100-002	SINDICATO	3,711.45
2117-100-002-0001	CUOTAS DE AGREMIADOS	829.45
2117-100-002-0002	CAJA DE AHORROS	2,750.00
2117-100-002-0003	FONDO AUXILIAR GASTOS FUNERARIOS	132.00
2117-100-003	PENSIÓN ALIMENTICIA	4,251.45
2117-100-003-0001	AURORA RENDÓN MENA - HERNÁN LÓPEZ R	4,251.45
2117-100-004	IMPUESTOS ESTATALES	19,036.73
2117-100-004-0001	IMPUESTO SOBRE NÓMINAS	19,001.00
2117-100-004-0002	2 AL MILLAR CONTRALORÍA	35.73
2117-100-005	ICTSGEM	129,349.41
2117-100-005-0001	CRÉDITOS	129,349.41
2119	OTRAS CUENTAS POR PAGAR A CORTO PLAZO	628.31
2119-100	RECURSOS ESTATALES	628.31
2119-100-001	PAGOS EFECTUADOS POR CUENTA DE LA CEPCM	628.31
2119-100-001-0009	RAYMUNDO VÁZQUEZ RODRÍGUEZ	628.31

II) NOTAS AL ESTADO DE ACTIVIDADES

INGRESOS DE GESTIÓN

1. El saldo corresponde a los ingresos devengados y recaudados de conformidad con la Ley de Ingresos, Ley General de Hacienda, Código Fiscal del Estado y a Convenios celebrados con distintas entidades federales, con el objeto de fortalecer las acciones en materia de protección civil.

INGRESOS DE GESTIÓN
SALDOS AL AL 30 DE JUNIO DE 2023

51 PRODUCTOS	106,032.77
91 TRANSFERENCIAS Y ASIGNACIONES	17,803,249.08
95 JUBILACIONES	-
TOTAL	17,909,281.85

2. Durante el periodo no se registraron movimientos en la cuenta de otros ingresos que sea significativa.

GASTOS Y OTRAS PÉRDIDAS

1. Se detallan aquellas cuentas de gastos de funcionamiento, transferencias, subsidios y otras ayudas, participaciones y aportaciones, otros gastos y pérdidas extraordinarias de la siguiente manera:

GASTOS Y OTRAS PÉRDIDAS
SALDOS AL AL 30 DE JUNIO DE 2023

CUENTA	CONCEPTO	SALDO
5000	GASTOS Y OTRAS PÉRDIDAS	14,931,701.30
5100	GASTOS DE FUNCIONAMIENTO	11,331,668.04
5200	TRANSFERENCIAS, ASIGNACIONES, SUBSIDIOS Y OTRAS AYUDAS	302,665.40
5300	PARTICIPACIONES Y APORTACIONES	0.00
5400	INTERESES, COMISIONES Y OTROS GASTOS DE LA DEUDA PÚBLICA	0.00
5500	OTROS GASTOS Y PÉRDIDAS EXTRAORDINARIAS	3,297,367.86
5600	INVERSIÓN PÚBLICA	0.00

III) NOTAS AL ESTADO DE VARIACIÓN EN LA HACIENDA PÚBLICA

1. Durante el periodo no se registraron movimientos al patrimonio contribuido como se muestra a continuación:

VARIACIONES EN LA HACIENDA PÚBLICA
SALDOS AL AL 30 DE JUNIO DE 2023

CUENTA	NOMBRE	SALDO INICIAL	MOVIMIENTOS	SALDO FINAL
3000	HACIENDA PÚBLICA/ PATRIMONIO	39,407,903.25	179,670.21	39,587,573.46
3100	HACIENDA PÚBLICA/PATRIMONIO CONTRIBUIDO	14,307,185.50	-	14,307,185.50
3120	DONACIONES DE CAPITAL	14,307,185.50	-	14,307,185.50
3120-100	RECURSOS ESTATALES	14,307,185.50	-	14,307,185.50
3120-100-001	BIENES MUEBLES	14,307,185.50	-	14,307,185.50

3120-100-001-0001	2019	14,307,185.50	-	14,307,185.50
3200	HACIENDA PÚBLICA /PATRIMONIO GENERADO	25,100,717.75	179,670.21	25,280,387.96
3220	RESULTADOS DE EJERCICIOS ANTERIORES	19,017,557.16	6,225,035.44	14,687,788.39
3220-001	EJERCICIO FISCAL 2019	14,687,788.39	-	14,687,788.39
3250	RECTIFICACIONES DE RESULTADOS DE EJERCICIOS ANTERIORES	37,795.36	-	28.46
3252	CAMBIOS POR ERRORES CONTABLES	37,795.36	-	28.46
3252-001	EJERCICIO FISCAL 2019	28,464.45	-	28.46

2.- Patrimonio Generado

RESULTADO DEL EJERCICIO: AHORRO / DESAHORRO

SALDOS AL AL 30 DE JUNIO DE 2023

	2022	MOVIMIENTOS	Junio 2023
<i>Patrimonio Generado</i>			
Resultado del ejercicio: Ahorra/Desahorro		2,977,580.55	2,977,580.55
Resultado de Ejercicios Anteriores	25,280,387.96		25,280,387.96
Total del Patrimonio Generado	25,280,387.96	2,977,580.55	28,257,968.51
Patrimonio Contribuido	14,307,185.50		14,307,185.50
Total Hacienda Pública			42,565,154.01

IV) NOTAS AL ESTADO DE FLUJOS DE EFECTIVO

EFECTIVO Y EQUIVALENTES

Se presenta el análisis de los saldos inicial y final, que sirvió como papel de trabajo para la preparación del Estado de Flujos de efectivo:

EFECTIVO Y EQUIVALENTES

Al 30 de junio de 2023

	Junio 2023	Diciembre 2022	Variación
ACTIVO			
Activo Circulante			
a. Efectivo y Equivalentes (a=a1+a2+a3+a4+a5+a6+a7)	18,579,526.27	12,614,356.26	5,965,170.01
a1) Efectivo			
a2) Bancos/Tesorería	6,479,335.34	12,614,356.26	(6,135,020.92)
a3) Bancos/Dependencias y Otros			
a4) Inversiones Temporales (Hasta 3 meses)	12,100,190.93		12,100,190.93
a5) Fondos con Afectación Específica			
a6) Depósitos de Fondos de Terceros en Garantía y/o Administración			
a7) Otros Efectivos y Equivalentes			
b. Derechos a Recibir Efectivo o Equivalentes (b=b1+b2+b3+b4+b5+b6+b7)	2,116,680.87	2,475,572.06	(358,891.19)

b1) Inversiones Financieras de Corto Plazo			
b2) Cuentas por Cobrar a Corto Plazo	2,078,762.34	2,422,930.34	(344,168.00)
b3) Deudores Diversos por Cobrar a Corto Plazo	22,614.76	24,818.80	(2,204.04)
b4) Ingresos por Recuperar a Corto Plazo			
b5) Deudores por Anticipos de la Tesorería a Corto Plazo			
b6) Préstamos Otorgados a Corto Plazo			
b7) Otros Derechos a Recibir Efectivo o Equivalentes a Corto Plazo	15,303.77	27,822.92	(12,519.15)
c. Derechos a Recibir Bienes o Servicios (c=c1+c2+c3+c4+c5)	6,301.00	4,801.00	1,500.00
c1) Anticipo a Proveedores por Adquisición de Bienes y Prestación de Servicios a Corto Plazo			
c2) Anticipo a Proveedores por Adquisición de Bienes Inmuebles y Muebles a Corto Plazo			
c3) Anticipo a Proveedores por Adquisición de Bienes Intangibles a Corto Plazo			
c4) Anticipo a Contratistas por Obras Públicas a Corto Plazo			
c5) Otros Derechos a Recibir Bienes o Servicios a Corto Plazo	6,301.00	4,801.00	1,500.00
d. Inventarios (d=d1+d2+d3+d4+d5)			
d1) Inventario de Mercancías para Venta			
d2) Inventario de Mercancías Terminadas			
d3) Inventario de Mercancías en Proceso de Elaboración			
d4) Inventario de Materias Primas, Materiales y Suministros para Producción			
d5) Bienes en Tránsito			
e. Almacenes			
f. Estimación por Pérdida o Deterioro de Activos Circulantes (f=f1+f2)			
f1) Estimaciones para Cuentas Incobrables por Derechos a Recibir Efectivo o Equivalentes			
f2) Estimación por Deterioro de Inventarios			
g. Otros Activos Circulantes (g=g1+g2+g3+g4)			
g1) Valores en Garantía			
g2) Bienes en Garantía (excluye depósitos de fondos)			
g3) Bienes Derivados de Embargos, Decomisos, Aseguramientos y Dación en Pago			
g4) Adquisición con Fondos de Terceros			
IA. Total de Activos Circulantes (IA = a + b + c + d + e + f + g)	20,702,508.14	15,094,729.32	5,607,778.82
Activo No Circulante			
a. Inversiones Financieras a Largo Plazo			
b. Derechos a Recibir Efectivo o Equivalentes a Largo Plazo			
c. Bienes Inmuebles, Infraestructura y Construcciones en Proceso			
d. Bienes Muebles	43,964,324.03	43,885,682.99	78,641.04
e. Activos Intangibles	10,590.80	10,590.80	
f. Depreciación, Deterioro y Amortización Acumulada de Bienes	(20,398,924.07)	(17,188,447.88)	(3,210,476.19)
g. Activos Diferidos			
h. Estimación por Pérdida o Deterioro de Activos no Circulantes			
i. Otros Activos no Circulantes			
IB. Total de Activos No Circulantes (IB = a + b + c + d + e + f + g + h + i)	23,575,990.76	26,707,825.91	(3,131,835.15)
I. Total del Activo (I = IA + IB)	44,278,498.90	41,802,555.23	2,475,943.67
PASIVO			
Pasivo Circulante			
a. Cuentas por Pagar a Corto Plazo (a=a1+a2+a3+a4+a5+a6+a7+a8+a9)	1,713,344.89	2,394,651.98	(681,307.09)
a1) Servicios Personales por Pagar a Corto Plazo	1,420,544.77	715,217.37	705,327.40

a2) Proveedores por Pagar a Corto Plazo		355,891.49	(355,891.49)
a3) Contratistas por Obras Públicas por Pagar a Corto Plazo			
a4) Participaciones y Aportaciones por Pagar a Corto Plazo			
a5) Transferencias Otorgadas por Pagar a Corto Plazo			
a6) Intereses, Comisiones y Otros Gastos de la Deuda Pública por Pagar a Corto Plazo			
a7) Retenciones y Contribuciones por Pagar a Corto Plazo	292,171.81	1,318,089.10	(1,025,917.29)
a8) Devoluciones de la Ley de Ingresos por Pagar a Corto Plazo			
a9) Otras Cuentas por Pagar a Corto Plazo	628.31	5,454.02	(4,825.71)

b. Documentos por Pagar a Corto Plazo (b=b1+b2+b3)

- b1) Documentos Comerciales por Pagar a Corto Plazo
- b2) Documentos con Contratistas por Obras Públicas por Pagar a Corto Plazo
- b3) Otros Documentos por Pagar a Corto Plazo

c. Porción a Corto Plazo de la Deuda Pública a Largo Plazo (c=c1+c2)

- c1) Porción a Corto Plazo de la Deuda Pública
- c2) Porción a Corto Plazo de Arrendamiento Financiero

d. Títulos y Valores a Corto Plazo

e. Pasivos Diferidos a Corto Plazo (e=e1+e2+e3)

- e1) Ingresos Cobrados por Adelantado a Corto Plazo
- e2) Intereses Cobrados por Adelantado a Corto Plazo
- e3) Otros Pasivos Diferidos a Corto Plazo

f. Fondos y Bienes de Terceros en Garantía y/o Administración a Corto Plazo (f=f1+f2+f3+f4+f5+f6)

- f1) Fondos en Garantía a Corto Plazo
- f2) Fondos en Administración a Corto Plazo
- f3) Fondos Contingentes a Corto Plazo
- f4) Fondos de Fideicomisos, Mandatos y Contratos Análogos a Corto Plazo
- f5) Otros Fondos de Terceros en Garantía y/o Administración a Corto Plazo
- f6) Valores y Bienes en Garantía a Corto Plazo

g. Provisiones a Corto Plazo (g=g1+g2+g3)

- g1) Provisión para Demandas y Juicios a Corto Plazo
- g2) Provisión para Contingencias a Corto Plazo
- g3) Otras Provisiones a Corto Plazo

h. Otros Pasivos a Corto Plazo (h=h1+h2+h3)

- h1) Ingresos por Clasificar
- h2) Recaudación por Participar
- h3) Otros Pasivos Circulantes

IIA. Total de Pasivos Circulantes (IIA = a + b + c + d + e + f + g + h)	1,713,344.89	2,394,651.98	(681,307.09)
--	---------------------	---------------------	----------------------

Pasivo No Circulante

a. Cuentas por Pagar a Largo Plazo

b. Documentos por Pagar a Largo Plazo

c. Deuda Pública a Largo Plazo

d. Pasivos Diferidos a Largo Plazo

e. Fondos y Bienes de Terceros en Garantía y/o en Administración a Largo Plazo

f. Provisiones a Largo Plazo

IIB. Total de Pasivos No Circulantes (IIB = a + b + c + d + e + f)

II. Total del Pasivo (II = IIA + IIB)	1,713,344.89	2,394,651.98	(681,307.09)
--	---------------------	---------------------	---------------------

HACIENDA PÚBLICA/PATRIMONIO

IIIA. Hacienda Pública/Patrimonio Contribuido (IIIA = a + b + c)

14,307,185.50	14,307,185.50
----------------------	----------------------

a. Aportaciones

b. Donaciones de Capital

14,307,185.50	14,307,185.50
----------------------	----------------------

c. Actualización de la Hacienda Pública/Patrimonio

IIIB. Hacienda Pública/Patrimonio Generado (IIIB = a + b + c + d + e)

28,257,968.51	25,100,717.75	3,157,250.76
----------------------	----------------------	---------------------

a. Resultados del Ejercicio (Ahorro/ Desahorro)

2,977,580.55	6,045,365.23	(3,067,784.68)
---------------------	---------------------	-----------------------

b. Resultados de Ejercicios Anteriores!

25,242,592.60	19,017,557.16	6,225,035.44
----------------------	----------------------	---------------------

c. Revalúos

d. Reservas

e. Rectificaciones de Resultados de Ejercicios Anteriores

37,795.36	37,795.36
------------------	------------------

IIIC. Exceso o Insuficiencia en la Actualización de la Hacienda Pública/Patrimonio (IIIC=a+b)

a. Resultado por Posición Monetaria

b. Resultado por Tenencia de Activos no Monetarios!

III. Total Hacienda Pública/Patrimonio (III = IIIA + IIIB + IIIC)

42,565,154.01	39,407,903.25	3,157,250.76
----------------------	----------------------	---------------------

IV. Total del Pasivo y Hacienda Pública/Patrimonio (IV = II + III)

44,278,498.90	41,802,555.23	2,475,943.67
----------------------	----------------------	---------------------

1.- El análisis de los saldos inicial y final que figuran en la última parte del Estado de Flujo de Efectivo en la cuenta de efectivo y equivalentes es como sigue:

2. Las adquisiciones de bienes muebles e inmuebles en el periodo se realizaron como sigue:

Durante el periodo se realizaron adquisiciones de bienes muebles e inmuebles como a continuación se muestra:

CUENTA CONTABLE		IMPORTE
1240	BIENES MUEBLES	78,641.04
1241	MOBILIARIO Y EQUIPO DE ADMINISTRACIÓN	-
1241-1	Muebles de Oficina y Estantería	-
1241-1-100	RECURSOS ESTATALES	-
1241-1-100-0511	MUEBLES DE OFICINA Y ESTANTERÍA	-
1241-2	Muebles, Excepto de Oficina y Estantería	-
1241-2-100	RECURSOS ESTATALES	-
1241-2-100-0512	MUEBLES, EXCEPTO DE OFICINA Y ESTANTERÍA	-
1241-3	Equipo de Cómputo y de Tecnologías de la Información	-
1241-3-100	RECURSOS ESTATALES	-
1241-3-100-0515	EQUIPO DE CÓMPUTO Y DE TECNOLOGÍAS DE LA INFORMACIÓN	-
1241-9	Otros Mobiliarios y Equipos de Administración	-
1241-9-100	RECURSOS ESTATALES	-
1241-9-100-0519	OTROS MOBILIARIOS Y EQUIPOS DE ADMINISTRACIÓN	-
1242	MOBILIARIO Y EQUIPO EDUCACIONAL Y RECREATIVO	-
1242-1	Equipos y Aparatos Audiovisuales	-

1242-1-100	RECURSOS ESTATALES	-
1242-1-100-0521	EQUIPOS Y APARATOS AUDIOVISUALES	-
1242-3	Cámaras Fotográficas y de Video	-
1242-3-100	RECURSOS ESTATALES	-
1242-3-100-0523	CÁMARAS FOTOGRÁFICAS Y DE VIDEO	-
1242-9	Otro Mobiliario y Equipo Educativo y Recreativo	-
1242-9-100	RECURSOS ESTATALES	-
1242-9-100-0529	OTRO MOBILIARIO Y EQUIPO EDUCACIONAL Y RECREATIVO	-
1243	EQUIPO E INSTRUMENTAL MÉDICO Y DE LABORATORIO	-
1243-1	Equipo Médico y de Laboratorio	-
1243-1-100	RECURSOS ESTATALES	-
1243-1-100-0531	EQUIPO MÉDICO Y DE LABORATORIO	-
1244	VEHÍCULOS Y EQUIPO DE TRANSPORTE	-
1244-1	vehículos y equipo terrestre	-
1244-1-100	RECURSOS ESTATALES	-
1244-1-100-0541	VEHÍCULOS Y EQUIPO TERRESTRE	-
1244-9	Otros Equipos de Transporte	-
1244-9-100	RECURSOS ESTATALES	-
1244-9-100-0549	OTROS EQUIPOS DE TRANSPORTE	-
1246	MAQUINARIA, OTROS EQUIPOS Y HERRAMIENTAS	78,641.04
1246-3	Maquinaria y Equipo de Construcción	-
1246-3-100	RECURSOS ESTATALES	-
1246-3-100-0563	MAQUINARIA Y EQUIPO DE CONSTRUCCIÓN	-
1246-4	Sistemas de Aire Acondicionado, Calefacción y de Refrigeración Industrial y Comercial	-
1246-4-100	RECURSOS ESTATALES	-
1246-4-100-0564	SISTEMAS DE AIRE ACONDICIONADO, CALEFACCIÓN Y DE REFRIGERACIÓN INDUSTRIAL Y COMERCIAL	-
1246-5	Equipo de Comunicación y Telecomunicación	-
1246-5-100	RECURSOS ESTATALES	-
1246-5-100-0565	EQUIPO DE COMUNICACIÓN Y TELECOMUNICACIÓN	-
1246-6	Equipos de Generación Eléctrica, Aparatos y Accesorios Eléctricos	-
1246-6-100	RECURSOS ESTATALES	-
1246-6-100-0566	EQUIPOS DE GENERACIÓN ELÉCTRICA, APARATOS Y ACCESORIOS ELÉCTRICOS	-
1246-7	Herramientas y Máquinas-Herramienta	78,641.04
1246-7-100	RECURSOS ESTATALES	78,641.04
1246-7-100-0567	HERRAMIENTAS Y MÁQUINAS-HERRAMIENTA	78,641.04

Durante el periodo del 01 de enero al 30 de junio de 2023 se realizaron bajas de bienes muebles e inmuebles como sigue:

Durante el periodo no se realizaron bajas de bienes muebles e inmuebles.

3.- La conciliación de los Flujos de Efectivo Netos de las Actividades de Operación y la cuenta de Ahorro/Desahorro antes de Rubros Extraordinarios se integra como sigue:

CONCILIACIÓN DE FLUJOS DE EFECTIVO NETO

Al 30 de junio de 2023

Ahorro/Desahorro antes de rubros Extraordinarios	6,274,948.41
<i>Movimientos de partidas (o rubros) que no afectan al efectivo.</i>	-
Depreciación	3,297,367.86
Amortización	-
Incrementos en las provisiones	-
Incremento en inversiones producido por revaluación	-
Ganancia/pérdida en venta de propiedad, planta y equipo	-
Incremento en cuentas por cobrar	-
Partidas extraordinarias	3,297,367.86

V) Conciliación entre los ingresos presupuestarios y contables, así como entre los egresos presupuestarios y los gastos contables.

Conciliación entre los ingresos Presupuestarios y Contables correspondiente del 01 de enero al 30 de junio de 2023

(Cifras en pesos)

1. Total de Ingresos Presupuestarios	17,909,281.85
2. Más Ingresos Contables No Presupuestarios	-
21 Ingresos Financieros	-
22 Incremento por Variación de Inventarios	-
23 Disminución del Exceso de Estimaciones por Pérdida o Deterioro u Obsolescencia	-
24 Disminución del Exceso de Provisiones	-
25 Otros Ingresos y Beneficios Varios	-
26 Otros Ingresos Contables No Presupuestarios	-
3. Menos Ingresos Presupuestarios No Contables	-
31 Aprovechamientos Patrimoniales	-
32 Ingresos Derivados de Financiamientos	-
33 Otros Ingresos Presupuestarios No Contables	-
4. Total de Ingresos Contables	17,909,281.85

Conciliación entre los entre los egresos presupuestarios y los gastos contables correspondiente del 01 de enero al 30 de junio de 2023

(Cifras en pesos)

1. Total de Egresos Presupuestarios	11,712,974.48
2. Menos Egresos Presupuestarios No Contables	157,282.08
21 Materias Primas y Materiales de Producción y Comercialización	78,641.04
22 Materiales y Suministros	-
23 Mobiliario y Equipo de Administración	-
24 Mobiliario y Equipo Educativo y Recreativo	-
25 Equipo e Instrumental Médico y de Laboratorio	-
26 Vehículos y Equipo de Transporte	-
27 Equipo de Defensa y Seguridad	-
28 Maquinaria, Otros Equipos y Herramientas	-
29 Activos Biológicos	78,641.04
21 Bienes Inmuebles	-
211 Activos Intangibles	-
212 Obra Pública en Bienes de Dominio Público	-
213 Obra Pública en Bienes Propios	-
214 Acciones y Participaciones de Capital	-
215 Compra de Títulos y Valores	-
216 Concesión de Préstamos	-
217 Inversiones en Fideicomisos, Mandatos y Otros Análogos	-
218 Provisiones para Contingencias y Otras Erogaciones Especiales	-
219 Amortización de la Deuda Pública	-
22 Adeudos de Ejercicios Fiscales Anteriores (ADEFAS)	-
221 Otros Egresos Presupuestarios No Contables	-

3. Más Gastos Contables No Presupuestarios		3,297,367.86
31	Estimaciones, Depreciaciones, Deterioros, Obsolescencia y Amortizaciones	3,297,367.86
32	Provisiones	-
33	Disminución de Inventarios	-
34	Aumento por Insuficiencia de Estimaciones por Pérdida o Deterioro u Obsolescencia	-
35	Aumento por Insuficiencia de Provisiones	-
36	Otros Gastos	-
37	Otros Gastos Contables No Presupuestarios	-
4. Total de Gastos Contables		14,853,060.26

a) NOTAS DE MEMORIA (CUENTAS DE ORDEN)

Las Cuentas de Orden se utilizan para registrar movimiento de valores que no afecten el balance del ente, sin embargo, su incorporación es necesaria con fines de recordatorio contable, de control y en general sobre aspectos administrativos, o bien para consignar sus derechos o responsabilidades contingentes que puedan o no presentarse en el futuro.

CUENTAS DE ORDEN
SALDOS AL AL 30 DE JUNIO DE 2023

CUENTA	NOMBRE DE LA CUENTA	IMPORTE
7000	CUENTAS DE ORDEN CONTABLES	688,660.71
7400	JUICIOS	688,660.71
7410	DEMANDAS JUDICIAL EN PROCESO DE RESOLUCIÓN	688,660.71
7410-001	LABORAL	688,660.71
7410-001-0001	ILSE PAMELA SANTOS ARIZMENDI	60,891.19
7410-001-0005	MARÍA DEL ROSARIO BELTRÁN COLÍN	627,769.52

b) NOTAS DE GESTIÓN ADMINISTRATIVA

1. INTRODUCCIÓN

Los Estados Financieros y sus notas que aquí se presentan tienen como objetivo proveer información financiera a los usuarios generales de la entidad, contiene los aspectos económicos y financieros del Organismo.

El objetivo del presente documento es la revelación del contexto y de los aspectos económicos-financieros más relevantes que influyeron en las decisiones del período, y que deberán ser considerados en la elaboración de los estados financieros para la mayor comprensión de los mismos y sus particularidades.

De esta manera, se informa y explica la respuesta del gobierno a las condiciones relacionadas con la información financiera de cada período de gestión; además, de exponer aquellas políticas que podrían afectar la toma de decisiones en períodos posteriores.

2. PANORAMA ECONÓMICO Y FINANCIERO

El ente al ser un organismo descentralizado cuenta con recursos y personalidad jurídica propia, los principales recursos con los que opera en el este periodo son derivados del Presupuesto asignado según el Presupuesto de Egresos del Gobierno del Estado de Morelos para el ejercicio fiscal del primero de enero al 31 de diciembre de 2023

3. AUTORIZACIÓN E HISTORIA

a) Fecha de creación del ente.

Con fecha 28 de septiembre de 2012 se publicó, en el Periódico Oficial "Tierra y Libertad" número 5030, la Ley Orgánica de la Administración Pública del Estado de Morelos, ordenamiento legal que prevé dentro de la organización de la Administración Pública del Estado de Morelos, las Entidades de la Administración Pública Paraestatal compuesta entre otros por los Organismos Públicos Descentralizados, siendo que, por disposición expresa del Artículo Tercero Transitorio de la Ley antes referida, se derogan todas las demás disposiciones legales que se opongan a lo establecido en la propia Ley Orgánica de la Administración Pública del Estado de Morelos.

Ahora bien, los Organismo Públicos Descentralizados son, conforme a dicha Ley, Entidades creadas por ley o decreto del Congreso del Estado dotadas con personalidad jurídica, patrimonio propio y autonomía jerárquica respecto de la Administración Pública Central, pero están sectorizados a la Dependencia o Entidad que se establezca por acuerdo del titular del Poder Ejecutivo, a efecto de ejercer su coordinación, cualquiera que sea la estructura legal que adopten.

En virtud de ello, con fecha 16 de enero del 2018, se publicó en el Periódico Oficial "Tierra y Libertad" número 5569, Ley Estatal de Protección Civil de Morelos.

b) Principales cambios en su estructura.

En dicha Ley se establece que la Coordinación Estatal es un Organismo Público Descentralizado de la Administración Pública, con personalidad jurídica y patrimonio propios, así como con autonomía técnica, ejecutiva, administrativa, presupuestal y de gestión, para la consecución de su objeto, la realización de sus funciones y la emisión de los actos de autoridad que conforme a la normativa correspondan, teniendo su sede en la ciudad de Cuernavaca, Morelos, sectorizado a la Secretaría de Gobierno del Estado de Morelos.

4. ORGANIZACIÓN Y OBJETO SOCIAL

a) Objeto social.

El organismo tiene como funciones proponer, dirigir, ejecutar y vigilar, en el ámbito de sus atribuciones, el cumplimiento de:

I. Las acciones de Protección Civil en el Estado;

- II. El control operativo de las acciones que en la materia se efectúen, en coordinación con los sectores público, social y privado, grupos voluntarios y la población en general, y
- III. Las responsabilidades que se establezcan en el Programa Estatal de Protección Civil.

b) Principal actividad.

El organismo tendrá como funciones proponer, dirigir, ejecutar y vigilar, en el ámbito de sus atribuciones, el cumplimiento de:

- I. Las acciones de Protección Civil en el Estado;
- II. El control operativo de las acciones que en la materia se efectúen, en coordinación con los sectores público, social y privado, grupos voluntarios y la población en general, y
- III. Las responsabilidades que se establezcan en el Programa Estatal.

c) Ejercicio fiscal

La información que se presenta en este documento se refiere al ejercicio fiscal 2023.

d) Régimen jurídico.

- Constitución Política de los Estados Unidos Mexicanos
- Constitución Política del Estado Libre y Soberano del Estado de Morelos Ley General de Protección Civil
- Ley Estatal de Protección Civil
- Reglamento de la Ley de Protección Civil para el Estado de Morelos Reglamento de la Ley General de Protección Civil
- Estatuto Orgánico de la Coordinación Estatal de Protección Civil Morelos Ley Federal de Armas de Fuego y Explosivos
- Reglamento de la Ley Federal de Armas de Fuego y Explosivos Ley del Procedimiento Administrativo para el Estado de Morelos Ley Orgánica de la Administración Pública del Estado de Morelos
- Ley de Entrega y Recepción de la Administración Pública para el Estado de Morelos y sus Municipios.
- Ley General de Hacienda del Estado de Morelos Ley Federal del Trabajo
- Código Civil para el Estado Libre y Soberano de Morelos.
- Código Procesal Civil para el Estado Libre y Soberano de Morelos Reglamento Interior de la Secretaría de Gobierno.
- Norma Oficial Mexicana
- Norma Técnica Complementaria para la Construcción y Reconstrucción del Sismo 2017 Ley de Transparencia y Acceso a la Información Pública del Estado de Morelos
- Ley Estatal de Responsabilidades de los Servidores Públicos del Estado de Morelos Código de Ética y buen gobierno del Instituto Morelense de Información Pública
- Ley de Información Pública, Estadística y Protección de Datos Personales del Estado de Morelos
- Ley de Fiscalización y Rendición de Cuenta del Estado de Morelos Ley Estatal de los Servidores Públicos del Estado de Morelos
- Ley del Servicio Civil del Estado de Morelos Ley del Impuesto Sobre la Renta
- Reglamento de la Ley del Impuesto Sobre la Renta Código Fiscal de la Federación
- Reglamento del Código Fiscal de la Federación

e) Consideraciones fiscales del ente:

La Coordinación Estatal de protección Civil Morelos se encuentra registrada ante la Secretaría de Hacienda y Crédito Público con el Registro Federal de Contribuyentes número CEP180117E14.

Su régimen fiscal es el de Personas Morales con Fines no Lucrativos.

Su domicilio fiscal se encuentra ubicado en:

AURORA, 26
Colonia Maravillas
C.P. 62230
Cuernavaca, Morelos, México

Sus obligaciones fiscales son:

Declaración Informativa mensual de Proveedores

Entero de retenciones mensuales de ISR por sueldos y salarios

Entero de retenciones mensuales de ISR por ingresos asimilados a salarios

f) Estructura organizacional básica:



g) Fideicomisos, mandatos y análogos de los cuales es fideicomitente o fiduciario.

La Coordinación no cuenta con Fideicomisos, mandatos ni análogos de los cuales pudiera ser

5. BASES DE PREPARACIÓN DE LOS ESTADOS FINANCIEROS

a) El ente ha observado la normatividad emitida por el CONAC y las disposiciones legales aplicables como son: los Postulados Básicos de Contabilidad Gubernamental, las Normas Contables Generales y Específicas y Metodología para los momentos contables de Ingresos y de Egresos, así como lo establecido en el Manual de Contabilidad emitido por la CONAC (adoptado e implementado por la CEPCM), que en ningún momento contrapone las disposiciones estatales emitidas para tal fin, y que de conformidad con la Ley de Presupuesto, Contabilidad y Gasto Público del Estado de Morelos; contempla que la Secretaría de Hacienda del Estado establece la utilización del Clasificador por Objeto del Gasto, al que deberán apegarse las Dependencias y Entidades del Poder Ejecutivo del estado en la Programación, Presupuestación, Ejercicio.

b) La normatividad aplicada para el reconocimiento, valuación y revelación de los diferentes rubros de la información financiera, así como las bases de medición utilizadas para la elaboración de los estados financieros; por ejemplo: costo histórico, valor de realización, valor razonable, valor de recuperación o cualquier otro método empleado y los criterios de aplicación de los mismos.

MARCO CONCEPTUAL DE CONTABILIDAD GUBERNAMENTAL (MCCG)

El Marco Conceptual de Contabilidad Gubernamental (MCCG), es la base del Sistema de Contabilidad Gubernamental (SCG) para los entes públicos, constituyéndose en el referente teórico que define, delimita, interrelaciona e integra de forma lógico-deductiva sus objetivos y fundamentos. Además, establece los criterios necesarios para el desarrollo de normas, valuación, contabilización, obtención y presentación de información contable y presupuestaria, en forma clara, oportuna, confiable y comparable, para satisfacer las necesidades de los usuarios.

El presente MCCG se integra por los apartados siguientes:

- I. Características del Marco Conceptual de Contabilidad Gubernamental;
- II. Sistema de Contabilidad Gubernamental;
- III. Postulados Básicos de Contabilidad Gubernamental;
- IV. Necesidades de información financiera de los usuarios;
- V. Cualidades de la información financiera a producir;
- VI. Estados Presupuestarios, Financieros y Económicos a producir y sus objetivos;
- VII. Definición de la estructura básica y principales elementos de los estados financieros a elaborar.

I. CARACTERÍSTICAS DEL MARCO CONCEPTUAL DE CONTABILIDAD GUBERNAMENTAL (MCCG)

A) OBJETIVOS

El MCCG tiene como propósitos:

- a) Establecer los atributos esenciales para desarrollar la normatividad contable gubernamental;
- b) Referenciar la aplicación del registro en las operaciones y transacciones susceptibles de ser valoradas y cuantificadas;
- c) Proporcionar los conceptos imprescindibles que rigen a la contabilidad gubernamental, identificando de manera precisa las bases que la sustentan;
- d) Armonizar la generación y presentación de la información financiera, misma que es necesaria para:
 - Rendir cuentas de forma veraz y oportuna;
 - Interpretar y evaluar el comportamiento de la gestión pública;
 - Sustentar la toma de decisiones; y
 - Apoyar en las tareas de fiscalización.

B) ÁMBITO DE APLICACIÓN

a) Legal

El MCCG es aplicable para todos los entes públicos que se desarrollan en un entorno jurídico que regula su naturaleza, objetivos y operación, desde su creación hasta su extinción. Este entorno les otorga facultades y establece límites para el desarrollo de sus funciones, por estar sujeto al principio de legalidad.

La contabilidad gubernamental en su valoración, registros e información resultante, y en cualquier aspecto relacionado con el sistema, debe ser congruente y mostrar que se han observado las disposiciones legales que le sean aplicables en toda transacción realizada por el ente público, exponiendo plenamente el efecto de dichas transacciones o modificaciones internas en su posición financiera y en los resultados. El SCG deberá permitir la presentación de la posición financiera y los resultados de operación en forma razonable.

En el artículo 1, párrafo segundo, de la Ley General de Contabilidad Gubernamental (Ley de Contabilidad), se definen los entes públicos a los que les es aplicable la misma.

b) Institucional

La rendición de cuentas y la transparencia son dos componentes fundamentales para un gobierno, quien debe realizar las tareas necesarias para dar cuenta de sus acciones, mostrar su funcionamiento y someterse a la evaluación de los ciudadanos.

En el SCG se conjugan una diversidad de instituciones que interactúan entre sí para brindar certeza, seguridad y validez en el logro eficaz y eficiente de los objetivos para los que fueron creados, apegado a las estrategias de desarrollo, transparencia, legalidad y obtención de resultados.

Por tanto, como muestra de la interrelación institucional, se puede citar que contempla desde el emisor de la norma, el responsable del registro y quien presenta la información, hasta el revisor de la razonabilidad de ésta; representadas dichas funciones por las autoridades o servidores públicos involucrados.

El MCCG se sustenta en la Ley de Contabilidad, que otorga al CONAC la atribución de ser el órgano de coordinación para la armonización de la contabilidad gubernamental, teniendo por objeto la emisión de las normas contables y lineamientos para la generación de información financiera que aplicarán los entes públicos.

En la administración pública federal, la administración de las entidades federativas, municipios, demarcaciones territoriales del Distrito Federal y sus respectivas entidades paraestatales, será la unidad administrativa o instancia competente en materia de contabilidad gubernamental quien dará cumplimiento a la aplicación de la Ley de Contabilidad, de acuerdo a los ordenamientos legales correspondientes, adoptando e implementando las decisiones que tome el CONAC.

La supletoriedad al MCCG y la normatividad que de éste se derive, será:

- a) La Normatividad emitida por las unidades administrativas o instancias competentes en materia de Contabilidad Gubernamental;
- b) Las Normas Internacionales de Contabilidad para el Sector Público (NICSP) emitidas por la Junta de Normas Internacionales de Contabilidad del Sector Público (International Public Sector Accounting Standards Board, International Federation Accounting Committee);
- c) Las Normas de Información Financiera del Consejo Mexicano para la Investigación y Desarrollo de Normas de Información Financiera (CINIF).

Los entes públicos deberán informar, antes de su aplicación, al secretario técnico del CONAC, a efecto de que se analice, se proponga y, en su oportunidad, se emita la normatividad correspondiente.

II. SISTEMA DE CONTABILIDAD GUBERNAMENTAL

A) CONSIDERACIONES GENERALES

El SCG estará conformado por el conjunto de registros, procedimientos, criterios e informes, estructurados sobre la base de principios técnicos comunes destinados a captar, valorar, registrar, clasificar, extinguir, informar e interpretar, las transacciones, transformaciones y eventos que, derivados de la actividad económica, modifican la situación económica, financiera y patrimonial del ente público.

La Contabilidad Gubernamental, como una aplicación especializada de la contabilidad, es la técnica que sustenta los sistemas de contabilidad gubernamental y se utiliza para el registro de las transacciones que llevan a cabo los entes públicos, expresados en términos monetarios, captando los diversos eventos económicos, identificables y cuantificables que afectan los bienes e inversiones, las obligaciones y pasivos así como el patrimonio; con el fin de generar información financiera que facilite la toma de decisiones y sea un apoyo confiable en la administración de los recursos públicos.

Así mismo, a partir de un marco constitucional y una base legal se crean, normas técnicas y prácticas administrativas que las singularizan, tales como las que regulan el proceso presupuestario o el sistema de control fiscal, y el propio tratamiento específico que sus transacciones reciben en las cuentas nacionales.

También forma parte a su vez de un macro sistema contable, que es el Sistema de Cuentas Nacionales o Sistema de Contabilidad Nacional. Este macro sistema contable consolida las operaciones económicas financieras que realizan todos los agentes económicos residentes de un país, en un periodo determinado y expone los resultados de las principales variables macroeconómicas.

En el SCG, existe una participación activa interinstitucional, entre otros de:

- a) El órgano de coordinación para la armonización de la Contabilidad Gubernamental, que es el CONAC;
- b) El Comité Consultivo, quien propondrá al secretario técnico la creación o modificación de normas contables y de emisión de información financiera, dando, además, opinión sobre las mismas, entre otras;
- c) Las unidades administrativas o instancias competentes en materia de contabilidad gubernamental de los entes públicos;
- d) Los entes públicos y sus representantes legales, responsables del registro, preparación, emisión y presentación de la información.

A través de la información financiera, estructurada en diferentes tipos de informes que cumplen con la normatividad y lineamientos, sustentada en el registro y conservación de la contabilidad en sistemas informáticos.

B) OBJETIVOS DEL SCG

- a) Facilitar la toma de decisiones con información veraz, oportuna y confiable, tendientes a optimizar el manejo de los recursos;
- b) Emitir, integrar y/o consolidar los estados financieros, así como producir reportes de todas las operaciones de la Administración Pública;
- c) Permitir la adopción de políticas para el manejo eficiente del gasto, orientado al cumplimiento de los fines y objetivos del ente público;

- d) Registrar de manera automática, armónica, delimitada, específica y en tiempo real las operaciones contables y presupuestarias propiciado, con ello, el registro único, simultáneo y homogéneo;
- e) Atender requerimientos de información de los usuarios en general sobre las finanzas públicas;
- f) Facilitar el reconocimiento, registro, seguimiento, evaluación y fiscalización de las operaciones de ingresos, gastos, activos, pasivos y patrimoniales de los entes públicos, así como su extinción;
- g) Dar soporte técnico-documental a los registros financieros para su seguimiento, evaluación y fiscalización;
- h) Permitir una efectiva transparencia en la rendición de cuentas.

C) CARACTERÍSTICAS DEL SCG

El contexto legal, técnico y conceptual, sobre el que se construye el SCG de los entes públicos, determina las características de diseño y operación, entre las que se destacan las siguientes:

- a) Ser único, uniforme e integrador;
- b) Integrar en forma automática la operación contable con el ejercicio presupuestario;
- c) Efectuar los registros considerando la base acumulativa (devengado) de las transacciones;
- d) Registrar de manera automática y, por única vez, en los momentos contables correspondientes;
- e) Efectuar la interrelación automática los clasificadores presupuestarios, la lista de cuentas y el catálogo de bienes;
- f) Efectuar en las cuentas contables, el registro de las etapas del presupuesto de los entes públicos, de acuerdo con lo siguiente:
 - En lo relativo al gasto, debe registrar los momentos contables: aprobado, modificado, comprometido, devengado, ejercido y pagado.
 - En lo relativo al ingreso, debe registrar los momentos contables: estimado, modificado, devengado y recaudado.
- g) Facilitar el registro y control de los inventarios de bienes muebles e inmuebles de los entes públicos;
- h) Generar, en tiempo real, estados financieros, de ejecución presupuestaria y otra información que coadyuve a la toma de decisiones, transparencia, programación con base en resultados, evaluación y rendición de cuentas;
- i) Estar estructurado de forma tal que permita su compatibilización con la información sobre producción física que generan las mismas áreas que originan la información contable y presupuestaria, permitiendo el establecimiento de relaciones de insumo-producto y la aplicación de indicadores de evaluación del desempeño y determinación de costos de la producción pública;
- j) Estar diseñado de forma tal que permita su procesamiento y generación de estados financieros mediante el uso de las tecnologías de la información;
- k) Respalda con la documentación original que compruebe y justifique los registros que se efectúen, el registro de las operaciones contables y presupuestarias.

c) POSTULADOS BÁSICOS

POSTULADOS BÁSICOS DE CONTABILIDAD GUBERNAMENTAL (PBCG)

Son los elementos fundamentales que configuran el Sistema de Contabilidad Gubernamental (SCG), teniendo incidencia en la identificación, el análisis, la interpretación, la captación, el procesamiento y el reconocimiento de las transformaciones, transacciones y otros eventos que afectan el ente público.

Los postulados sustentan de manera técnica el registro de las operaciones, la elaboración y presentación de estados financieros; basados en su razonamiento, eficiencia demostrada, respaldo en legislación especializada y aplicación de la Ley General de Contabilidad Gubernamental (Ley de Contabilidad), con la finalidad de uniformar los métodos, procedimientos y prácticas contables.

A continuación, se presentan y explican los Postulados Básicos de Contabilidad Gubernamental:

1.- SUSTANCIA ECONÓMICA

Es el reconocimiento contable de las transacciones, transformaciones internas y otros eventos, que afectan económicamente al ente público y delimitan la operación del Sistema de Contabilidad Gubernamental (SCG).

Explicación del postulado básico

- a) El SCG estará estructurado de tal manera que permita la captación de la esencia económica en la delimitación y operación del ente público, apegándose a la normatividad emitida por el Consejo Nacional de Armonización Contable (CONAC).
- b) Al reflejar la situación económica contable de las transacciones, se genera la información que proporciona los elementos necesarios para una adecuada toma de decisiones.

2.- ENTES PÚBLICOS

Los poderes Ejecutivo, Legislativo y Judicial de la Federación y de las entidades federativas; los entes autónomos de la Federación y de las entidades federativas; los ayuntamientos de los municipios; los órganos político-administrativos de las demarcaciones territoriales del Distrito Federal; y las entidades de la administración pública paraestatal, ya sean federales, estatales o municipales.

Explicación del postulado básico

El ente público es establecido por un marco normativo específico, el cual determina sus objetivos, su ámbito de acción y sus limitaciones; con atribuciones para asumir derechos y contraer obligaciones.

3.- EXISTENCIA PERMANENTE

La actividad del ente público se establece por tiempo indefinido, salvo disposición legal en la que se especifique lo contrario.

Explicación del postulado básico

El sistema contable del ente público se establece considerando que el periodo de vida del mismo es indefinido.

4.- REVELACIÓN SUFICIENTE

Los estados y la información financiera deben mostrar amplia y claramente la situación financiera y los resultados del ente público.

Explicación del postulado básico

- a) Como información financiera se considera la contable y presupuestaria y se presentará en estados financieros, reportes e informes acompañándose, en su caso, de las notas explicativas y de la información necesaria que sea representativa de la situación del ente público a una fecha establecida.
- b) Los estados financieros y presupuestarios con sus notas forman una unidad inseparable, por tanto, deben presentarse conjuntamente en todos los casos para una adecuada evaluación cuantitativa cumpliendo con las características de objetividad, verificabilidad y representatividad.

5.- IMPORTANCIA RELATIVA

La información debe mostrar los aspectos importantes de la entidad que fueron reconocidos contablemente.

Explicación del postulado básico

La información financiera tiene importancia relativa si existe el riesgo de que su omisión o presentación errónea afecte la percepción de los usuarios en relación con la rendición de cuentas, la fiscalización y la toma de decisiones.

6.- REGISTRO E INTEGRACIÓN PRESUPUESTARIA

La información presupuestaria de los entes públicos se integra en la contabilidad en los mismos términos que se presentan en la ley de Ingresos y en el Decreto del Presupuesto Egresos, de acuerdo a la naturaleza económica que le corresponda.

El registro presupuestario del ingreso y del egreso en los entes públicos se debe reflejar en la contabilidad, considerando sus efectos patrimoniales y su vinculación con las etapas presupuestarias correspondientes.

Explicación del postulado básico

- a) El Sistema de Contabilidad Gubernamental (SCG) debe considerar cuentas de orden, para el registro del ingreso y el egreso, a fin de proporcionar información presupuestaria que permita evaluar los resultados obtenidos respecto de los presupuestos autorizados;
- b) El SCG debe identificar la vinculación entre las cuentas de orden y las de balance o resultados;
- c) La contabilización de los presupuestos deben seguir la metodología y registros equilibrados o igualados, representando las etapas presupuestarias de las transacciones a través de cuentas de orden del ingreso y del egreso; así como su efecto en la posición financiera y en los resultados;
- d) El SCG debe permitir identificar de forma individual y agregada el registro de las operaciones en las cuentas de orden, de balance y de resultados correspondientes; así como generar registros a diferentes niveles de agrupación;
- e) La clasificación de los egresos presupuestarios será al menos la siguiente: administrativa, conforme al Decreto del Presupuesto de Egresos, que es la que permite identificar quién gasta; funcional y programática, que indica para qué se gasta; y económica y por objeto del gasto que identifica en qué se gasta.
- f) La integración presupuestaria se realizará sumando la información presupuestaria de entes independientes para presentar un solo informe.

7.- CONSOLIDACIÓN DE LA INFORMACIÓN FINANCIERA

Los estados financieros de los entes públicos deberán presentar de manera consolidada la situación financiera, los resultados de operación, el flujo de efectivo o los cambios en la situación financiera y las variaciones a la Hacienda Pública, como si se tratara de un solo ente público.

Explicación del postulado básico

- a) Para los entes públicos la consolidación se lleva a cabo sumando aritméticamente la información patrimonial que se genera de la contabilidad del ente público, en los sistemas de registro que conforman el SCG, considerando los efectos de eliminación de aquellas operaciones que dupliquen su efecto.
- b) Corresponde a la instancia normativa a nivel federal, entidades federativas o municipal, respectivamente, determinar la consolidación de las cuentas, así como de la información de los entes públicos y órganos sujetos a ésta, de acuerdo con los lineamientos que dicte el CONAC.

8.- DEVENGO CONTABLE

Los registros contables de los entes públicos se llevarán con base acumulativa. El ingreso devengado, es el momento contable que se realiza cuando existe jurídicamente el derecho de cobro de impuestos, derechos, productos, aprovechamientos y otros ingresos por parte de los entes públicos. El gasto devengado, es el momento contable que refleja el reconocimiento de una obligación de pago a favor de terceros por la recepción de conformidad de bienes, servicios y obra pública contratados; así como de las obligaciones que derivan de tratados, leyes, decretos, resoluciones y sentencias definitivas.

Explicación del postulado básico

- a) Debe entenderse por realizado el ingreso derivado de contribuciones y participaciones cuando exista jurídicamente el derecho de cobro;

- b) Los gastos se consideran devengados desde el momento que se formalizan las transacciones, mediante la recepción de los servicios o bienes a satisfacción, independientemente de la fecha de pago.

Periodo Contable

- a) La vida del ente público se divide en períodos uniformes de un año calendario, para efectos de conocer en forma periódica la situación financiera a través del registro de sus operaciones y rendición de cuentas;
- b) En lo que se refiere a la contabilidad gubernamental, el periodo relativo es de un año calendario, que comprende a partir del 1 de enero hasta el 31 de diciembre, y está directamente relacionado con la ejecución de la Ley de Ingresos y el ejercicio del presupuesto de egresos;
- c) La necesidad de conocer los resultados de las operaciones y la situación financiera del ente público, hace indispensable dividir la vida continua del mismo en períodos uniformes permitiendo su comparabilidad;
- d) En caso de que algún ente público inicie sus operaciones en el transcurso del año, el primer ejercicio contable abarcará a partir del inicio de éstas y hasta el 31 de diciembre; tratándose de entes públicos que dejen de existir durante el ejercicio, concluirán sus operaciones en esa fecha, e incluirán los resultados obtenidos en la cuenta pública anual correspondiente e) Para efectos de evaluación y seguimiento de la gestión financiera, así como de la emisión de estados financieros para fines específicos se podrán presentar informes contables por períodos distintos, sin que esto signifique la ejecución de un cierre.

9.- VALUACIÓN

Todos los eventos que afecten económicamente al ente público deben ser cuantificados en términos monetarios y se registrarán al costo histórico o al valor económico más objetivo registrándose en moneda nacional.

Explicación del Postulado Básico

- a) El costo histórico de las operaciones corresponde al monto erogado para su adquisición conforme a la documentación contable original justificativa y comprobatoria, o bien a su valor estimado o de avalúo en caso de ser producto de una donación, expropiación, adjudicación o dación en pago;
- b) La información reflejada en los estados financieros deberá ser revaluada aplicando los métodos y lineamientos que para tal efecto emita el CONAC.

10.- DUALIDAD ECONÓMICA

El ente público debe reconocer en la contabilidad, la representación de las transacciones y algún otro evento que afecte su situación financiera, su composición por los recursos asignados para el logro de sus fines y por sus fuentes, conforme a los derechos y obligaciones.

Explicación del Postulado Básico

- a) Los activos representan recursos que fueron asignados y capitalizados por el ente público, en tanto que los pasivos y el patrimonio representan los financiamientos y los activos netos, respectivamente;
- b) Las fuentes de los recursos están reconocidas dentro de los conceptos de la Ley de Ingresos.

11.- CONSISTENCIA

Ante la existencia de operaciones similares en un ente público, debe corresponder un mismo tratamiento contable, el cual debe permanecer a través del tiempo, en tanto no cambie la esencia económica de las operaciones.

Explicación del postulado básico

- a) Las políticas, métodos de cuantificación, procedimientos contables y ordenamientos normativos, deberán ser acordes para cumplir con lo dispuesto en la Ley de Contabilidad, con la finalidad de reflejar de una mejor forma, la sustancia económica de las operaciones realizadas por el ente público, debiendo aplicarse de manera uniforme a lo largo del tiempo;

- b) Cuando por la emisión de una nueva norma, cambie el procedimiento de cuantificación, las políticas contables, los procedimientos de registro y la presentación de la información financiera que afecte la comparabilidad de la información, se deberá revelar claramente en los estados financieros el motivo, justificación y efecto;
- c) Los estados financieros correspondientes a cada ejercicio seguirán los mismos criterios y métodos de valuación utilizados en ejercicios precedentes, salvo cambios en el modelo contable de aplicación general;
- d) La observancia de este postulado no imposibilita el cambio en la aplicación de reglas, lineamientos, métodos de cuantificación y procedimientos contables; sólo se exige, que cuando se efectúe una modificación que afecte la comparabilidad de la información, se deberá revelar claramente en los estados financieros: su motivo, justificación y efecto, con el fin de fortalecer la utilidad de la información. También, obliga al ente público a mostrar su situación financiera y resultados aplicando bases técnicas y jurídicas consistentes, que permitan la comparación con ella misma sobre la información de otros períodos y conocer su posición relativa con otros entes económicos similares.
- e) Normatividad supletoria. Normas de Información Financiera.
- f) Este Ente Público ha implementado la base devengado de acuerdo a la ley de contabilidad gubernamental a partir del ejercicio 2012 , razón por la cual en el presente ejercicio no se informa, respecto a:
 - Políticas de reconocimiento;
 - Plan de implementación;
 - Cambios en las políticas, la clasificación y medición de las mismas, así como su impacto en la información financiera
 - Últimos estados financieros con la normatividad anteriormente utilizada con las nuevas políticas para fines de comparación en la transición a la base devengado.

6. POLÍTICAS DE CONTABILIDAD SIGNIFICATIVAS

Se informa:

- a) Actualización: se informará del método utilizado para la actualización del valor de los activos, pasivos y Hacienda Pública/Patrimonio y las razones de dicha elección. Así como informar de la desconexión o reconexión inflacionaria.

El Ente no realiza la reexpresión de estados financieros por no encontrarse en hipótesis de causación.

- b) Informar sobre la realización de operaciones en el extranjero y de sus efectos en la información financiera gubernamental.

El Ente público no lleva a cabo operaciones en el extranjero.

- c) Método de valuación de la inversión en acciones de Compañías subsidiarias no consolidadas y asociadas.

El Ente no cuenta con inversiones Compañías subsidiarias no consolidadas y asociadas

- d) Sistema y método de valuación de inventarios y costo de lo vendido.

El Ente no cuenta con un almacén ya que su principal actividad son las obras de infraestructura hídrica.

- e) Beneficios a empleados: revelar el cálculo de la reserva actuarial, valor presente de los ingresos esperados comparado con el valor presente de la estimación de gastos tanto de los beneficiarios actuales como futuros.

No se han realizado cálculos actuariales.

- f) Provisiones: objetivo de su creación, monto y plazo.

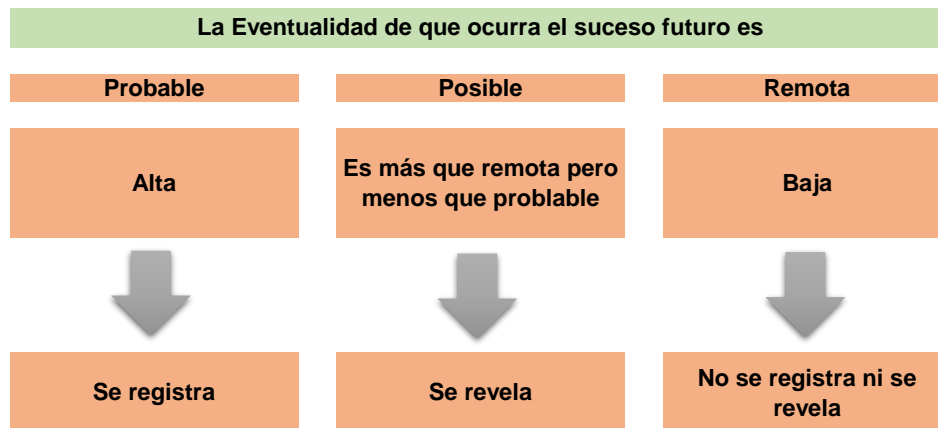
Las provisiones son pasivos en los que su cuantía o vencimiento son inciertos.

Debe reconocerse una provisión solo cuando:

- a. Exista una obligación presente (legal o asumida) resultante de un evento pasado a cargo de la entidad.
- b. Es probable que se presente la salida de recursos económicos como medio para liquidar dicha obligación.
- c. La obligación pueda ser estimada razonablemente.

De no cumplirse las tres condiciones antes mencionadas, no debe reconocerse la provisión.

Provisiones – Reglas de valuación



Provisiones – Reglas de valuación

Las provisiones deben ser objeto de revisión en cada fecha del balance general y ajustadas, en su caso, para reflejar la mejor estimación existente en ese momento.

La provisión debe ser revertida si ya no es probable que se requiera la salida de recursos económicos para liquidar la obligación.

g) Reservas: objetivo de su creación, monto y plazo.

El Ente público no cuenta con reservas

h) Cambios en políticas contables y corrección de errores junto con la revelación de los efectos que se tendrá en la información financiera del ente público, ya sea retrospectivos o prospectivos.

No se han dado.

i) Reclasificaciones: se deben revelar todos aquellos movimientos entre cuentas por efectos de cambios en los tipos de operaciones.

j) Depuración y cancelación de saldos.

En el periodo no se han cancelado cuentas excepto saldos menores.

La necesidad de contar con una herramienta informática que permita dar cumplimiento de manera cabal a la normatividad establecida para la contabilidad gubernamental llevó a tomar la decisión de cambiar el software contable para el procesamiento de las operaciones de la Coordinación. Se deja de utilizar el COI de Aspel para utilizar, a partir de 202, el SISTEMA ADMINISTRATIVO AUTOMATIZADO DE CONTABILIDAD GUBERNAMENTAL (SAACG.Net).

7. POSICIÓN EN MONEDA EXTRANJERA Y PROTECCIÓN POR RIESGO CAMBIARIO

RESPECTO A:

- Activos en moneda extranjera.
- Pasivos en moneda extranjera.
- Posición en moneda extranjera.
- Tipo de cambio.
- Equivalente en moneda nacional

El Ente no ha realizado operaciones en moneda extranjera durante el periodo.

8. REPORTE ANALÍTICO DEL ACTIVO

- a) La vida útil y porcentajes de depreciación, deterioro o amortización utilizados en los diferentes tipos de activos se realizan consistentemente, no hay variación los métodos utilizados.
- b) No se realizaron cambios en el porcentaje de depreciación o valor residual de los activos.
- c) No se realizaron gastos financieros ni de investigación y desarrollo por lo que no hubo capitalización.
- d) El Ente no realizó durante el ejercicio operaciones con moneda extranjera ni de inversiones financieras por lo que no existen riesgos por tipo de cambio o tipo de interés de las inversiones financieras.
- e) En este año no se construyeron bienes por la entidad por lo que no hubo activaciones.
- f) No existen otras circunstancias de carácter significativo que afecten el activo, tales como bienes en garantía, señalados en embargos, litigios, títulos de inversiones entregados en garantías, baja significativa del valor de inversiones. financieras, etc.
- g) No se realizaron desmantelamiento de activos por lo que no existen implicaciones y efectos contables.
- h) Administración de activos; planeación con el objetivo de que el ente los utilice de manera más efectiva.
 - No hubo inversiones en valores.
 - No hubo patrimonio de organismos descentralizados.
 - No hubo inversiones en empresas de participación mayoritaria.
 - No hubo inversiones en empresas de participación minoritaria.

9. FIDEICOMISOS, MANDATOS Y ANÁLOGOS

FIDEICOMISOS, MANDATOS Y ANÁLOGOS AL 30 DE JUNIO DE DE 2023

CONCEPTO	FIDEICOMITENTE "A"	FIDEICOMITENTE "B"	FIDUCIARIO	FIDEICOMISARIO

AL CIERRE DEL PERIODO NO SE CUENTA CON FIDEICOMISOS

10. REPORTE DE LA RECAUDACIÓN

- a) Análisis del comportamiento de la recaudación correspondiente al ente público o cualquier tipo de ingreso, de forma separada los ingresos locales de los federales.
- b) Proyección de la recaudación e ingresos en el mediano plazo.

REPORTE DE LA RECAUDACIÓN AL 30 DE JUNIO DE DE 2023

CRI	CONCEPTO	IMPORTE
51	PRODUCTOS	102,709.80
79	OTROS INGRESOS Y BENEFICIOS	3,322.97
91	TRANSFERENCIAS Y ASIGNACIONES	17,623,249.08
95	JUBILACIONES	180,000.00
		17,909,281.85

11. INFORMACIÓN SOBRE LA DEUDA Y EL REPORTE ANALÍTICO DE LA DEUDA

Se informa lo siguiente:

- a) No se contrató deuda en el periodo por lo que no se presentan indicadores: deuda respecto al PIB y deuda respecto a la recaudación tomando, como mínimo, un período igual o menor a 5 años.
- b) Al no tener deuda contratada por tipo de valor gubernamental o instrumento financiero no se muestran intereses, comisiones, tasa, perfil de vencimiento y otros gastos de la deuda.

12. CALIFICACIONES OTORGADAS

No se realizaron calificaciones crediticias durante el periodo que se presenta.

13. PROCESO DE MEJORA

Se cambia en 2020 el software para el proceso del registro contable.

14. INFORMACIÓN POR SEGMENTOS

La información financiera no se presenta de manera segmentada debido a que la diversidad de las actividades y operaciones que se realizan en la Coordinación no lo ameritan.

15. EVENTOS POSTERIORES AL CIERRE

Al momento de presentar esta información no han sucedido eventos posteriores a la fecha de cierre y que pudiera tener un efecto en los estados financieros que afecten económicamente.

16. PARTES RELACIONADAS

No existen partes relacionadas que pudieran ejercer influencia significativa sobre la toma de decisiones financieras y operativas en el Ente.

17. RESPONSABILIDAD SOBRE LA PRESENTACIÓN RAZONABLE DE LA INFORMACIÓN CONTABLE


Bajo protesta decir verdad declaramos que los estados financieros y sus notas son razonablemente correctos y responsabilidad del emisor.

Segundo Informe de Cuenta Pública
COORDINACIÓN ESTATAL DE PROTECCIÓN CIVIL MORELOS
Conciliación entre los Ingresos Presupuestarios y Contables
Del 1 de enero al 30 de Junio de 2023
(Cifras en Pesos)

Concepto	2023
1. Total de Ingresos Presupuestarios	17,909,282
2. Más Ingresos Contables No Presupuestarios	-
2.1 Ingresos Financieros	-
2.2 Incremento por Variación de Inventarios	-
2.3 Disminución del Exceso de Estimaciones por Pérdida o Deterioro u Obsolescencia	-
2.4 Disminución del Exceso de Provisiones	-
2.5 Otros Ingresos y Beneficios Varios	-
2.6 Otros Ingresos Contables No Presupuestarios	-
3. Menos Ingresos Presupuestarios No Contables	-
3.1 Aprovechamientos Patrimoniales	-
3.2 Ingresos Derivados de Financiamientos	-
3.3 Otros Ingresos Presupuestarios No Contables	-
4. Total de Ingresos Contables	17,909,282

Segundo Informe de Cuenta Pública
COORDINACIÓN ESTATAL DE PROTECCIÓN CIVIL MORELOS
Conciliación entre los Egresos Presupuestarios y los Gastos Contables
Del 1 de enero al 30 de junio de 2023
(Cifras en Pesos)

Concepto	2023
1. Total de Egresos Presupuestarios	11,712,973
2. Menos Egresos Presupuestarios No Contables	78,641
2.1 Materias Primas y Materiales de Producción y Comercialización	-
2.2 Materiales y Suministros	-
2.3 Mobiliario y Equipo de Administración	-
2.4 Mobiliario y Equipo Educacional y Recreativo	-
2.5 Equipo e Instrumental Médico y de Laboratorio	-
2.6 Vehículos y Equipo de Transporte	-
2.7 Equipo de Defensa y Seguridad	-
2.8 Maquinaria, Otros Equipos y Herramientas	78,641
2.9 Activos Biológicos	-
2.10 Bienes Inmuebles	-
2.11 Activos Intangibles	-
2.12 Obra Pública en Bienes de Dominio Público	-
2.13 Obra Pública en Bienes Propios	-
2.14 Acciones y Participaciones de Capital	-
2.15 Compra de Títulos y Valores	-
2.16 Concesión de Préstamos	-
2.17 Inversiones en Fideicomisos, Mandatos y Otros Análogos	-
2.18 Provisiones para Contingencias y Otras Erogaciones Especiales	-
2.19 Amortización de la Deuda Pública	-
2.20 Adeudos de Ejercicios Fiscales Anteriores (ADEFAS)	-
2.21 Otros Egresos Presupuestarios No Contables	-
3. Más Gastos Contables No Presupuestarios	3,297,368
3.1 Estimaciones, Depreciaciones, Deterioros, Obsolescencia y Amortizaciones	3,297,368
3.2 Provisiones	-
3.3 Disminución de Inventarios	-
3.4 Otros Gastos	-
3.5 Inversión Pública no Capitalizable	-
3.6 Materiales y Suministros (consumos)	-
3.7 Otros Gastos Contables No Presupuestarios	-
4. Total de Gastos Contables	14,931,700



PROTECCIÓN CIVIL
MORELOS

Información Presupuestaria

SEGUNDO INFORME DE CUENTA PÚBLICA
COORDINACIÓN ESTATAL DE PROTECCIÓN CIVIL MORELOS
ENERO - JUNIO

2023

Concepto	Estimado / Aprobado	Devengado	Recaudado / Pagado
A. Ingresos Totales (A = A1 + A2 + A3)	21,095,665	17,909,282	17,909,282
A1. Ingresos de Libre Disposición	21,095,665	17,909,282	17,909,282
A2. Transferencias Federales Etiquetadas	-	-	-
A3. Financiamiento Neto	-	-	-
B. Egresos Presupuestarios (B = B1 + B2)	21,095,665	11,712,973	10,310,964
B1. Gasto No Etiquetado (sin incluir Amortización de la Deuda Pública)	21,095,665	11,712,973	10,310,964
B2. Gasto Etiquetado (sin incluir Amortización de la Deuda Pública)	-	-	-
C. Remanentes del Ejercicio Anterior (C = C1 + C2)	-	-	-
C1. Remanentes de Ingresos de Libre Disposición aplicados en el periodo	-	-	-
C2. Remanentes de Transferencias Federales Etiquetadas aplicados en el periodo	-	-	-
I. Balance Presupuestario (I = A - B + C)	-	6,196,309	7,598,318
II. Balance Presupuestario sin Financiamiento Neto (II = I - A3)	-	6,196,309	7,598,318
III. Balance Presupuestario sin Financiamiento Neto y sin Remanentes del Ejercicio Anterior (III = II - C)	-	6,196,309	7,598,318

Concepto	Aprobado	Devengado	Pagado
E. Intereses, Comisiones y Gastos de la Deuda (E = E1 + E2)	-	-	-
E1. Intereses, Comisiones y Gastos de la Deuda con Gasto No Etiquetado	-	-	-
E2. Intereses, Comisiones y Gastos de la Deuda con Gasto Etiquetado	-	-	-
IV. Balance Primario (IV = III + E)	-	6,196,309	7,598,318

Concepto	Estimado / Aprobado	Devengado	Recaudado / Pagado
F. Financiamiento (F = F1 + F2)	-	-	-
F1. Financiamiento con Fuente de Pago de Ingresos de Libre Disposición	-	-	-
F2. Financiamiento con Fuente de Pago de Transferencias Federales Etiquetadas	-	-	-
G. Amortización de la Deuda (G = G1 + G2)	-	-	-
G1. Amortización de la Deuda Pública con Gasto No Etiquetado	-	-	-
G2. Amortización de la Deuda Pública con Gasto Etiquetado	-	-	-
A3. Financiamiento Neto (A3 = F - G)	-	-	-

Concepto	Estimado / Aprobado	Devengado	Recaudado / Pagado
A1. Ingresos de Libre Disposición	21,095,665	17,909,282	17,909,282
A3.1 Financiamiento Neto con Fuente de Pago de Ingresos de Libre Disposición (A3.1 = F1 - G1)	-	-	-
F1. Financiamiento con Fuente de Pago de Ingresos de Libre Disposición	-	-	-
G1. Amortización de la Deuda Pública con Gasto No Etiquetado	-	-	-
B1. Gasto No Etiquetado (sin incluir Amortización de la Deuda Pública)	21,095,665	11,712,973	10,310,964
C1. Remanentes de Ingresos de Libre Disposición aplicados en el periodo	-	-	-
V. Balance Presupuestario de Recursos Disponibles (V = A1 + A3.1 - B1 + C1)	-	6,196,309	7,598,318
VI. Balance Presupuestario de Recursos Disponibles sin Financiamiento Neto (VI = V - A3.1)	-	6,196,309	7,598,318

Concepto	Estimado / Aprobado	Devengado	Recaudado / Pagado
A2. Transferencias Federales Etiquetadas	-	-	-
A3.2 Financiamiento Neto con Fuente de Pago de Transferencias Federales Etiquetadas (A3.2 = F2 - G2)	-	-	-
F2. Financiamiento con Fuente de Pago de Transferencias Federales Etiquetadas	-	-	-
G2. Amortización de la Deuda Pública con Gasto Etiquetado	-	-	-
B2. Gasto Etiquetado (sin incluir Amortización de la Deuda Pública)	-	-	-
C2. Remanentes de Transferencias Federales Etiquetadas aplicados en el periodo	-	-	-
VII. Balance Presupuestario de Recursos Etiquetados (VII = A2 + A3.2 - B2 + C2)	-	-	-
VIII. Balance Presupuestario de Recursos Etiquetados sin Financiamiento Neto (VIII = VII - A3.2)	-	-	-

Rubro de Ingresos	Ingreso					Diferencia (6 = 5 - 1)
	Estimado	Ampliaciones y Reducciones	Modificado	Devengado	Recaudado	
	(1)	(2)	(3 = 1 + 2)	(4)	(5)	
Impuestos	-	-	-	-	-	-
Cuotas y Aportaciones de Seguridad Social	-	-	-	-	-	-
Contribuciones de Mejoras	-	-	-	-	-	-
Derechos	-	-	-	-	-	-
Productos	-	102,710	102,710	102,710	102,710	102,710
Aprovechamientos	-	-	-	-	-	-
Ingresos por Venta de Bienes, Prestación de Servicios y Otros Ingresos	-	3,323	3,323	3,323	3,323	3,323
Participaciones, Aportaciones, Convenios, Incentivos Derivados de la Colaboración Fiscal y Fondos Distintos de Aportaciones	-	-	-	-	-	-
Transferencias, Asignaciones, Subsidios y Subvenciones, y Pensiones y Jubilaciones	21,095,665	1,444,298	22,539,963	17,803,249	17,803,249	(3,292,416)
Ingresos Derivados de Financiamientos	-	-	-	-	-	-
Total	21,095,665	1,550,331	22,645,996	17,909,282	17,909,282	(3,186,383)
				Ingresos excedentes		

Estado Analítico de Ingresos Por Fuente de Financiamiento	Ingreso					Diferencia (6 = 5 - 1)
	Estimado	Ampliaciones y Reducciones	Modificado	Devengado	Recaudado	
	(1)	(2)	(3 = 1 + 2)	(4)	(5)	
Ingresos del Poder Ejecutivo Federal o Estatal y de los Municipios	-	-	-	-	-	-
Impuestos	-	-	-	-	-	-
Cuotas y Aportaciones de Seguridad Social	-	-	-	-	-	-
Contribuciones de Mejoras	-	-	-	-	-	-
Derechos	-	-	-	-	-	-
Productos ¹	-	-	-	-	-	-
Aprovechamientos ²	-	-	-	-	-	-
Participaciones, Aportaciones, Convenios, Incentivos Derivados de la Colaboración Fiscal y Fondos Distintos de Aportaciones	-	-	-	-	-	-
Transferencias, Asignaciones, Subsidios y Subvenciones, y Pensiones y Jubilaciones	-	-	-	-	-	-
Ingresos de los Entes Públicos de los Poderes Legislativo y Judicial, de los Órganos Autónomos y del Sector Paraestatal o Paramunicipal, así como de las Empresas Productivas del Estado	21,095,665	1,550,331	22,645,996	17,909,282	17,909,282	(3,186,383)
Cuotas y Aportaciones de Seguridad Social	-	-	-	-	-	-
Productos ¹	-	102,710	102,710	102,710	102,710	102,710
Ingresos por Venta de Bienes, Prestación de Servicios y Otros Ingresos ³	-	3,323	3,323	3,323	3,323	3,323
Transferencias, Asignaciones, Subsidios y Subvenciones, y Pensiones y Jubilaciones	21,095,665	1,444,298	22,539,963	17,803,249	17,803,249	(3,292,416)
Ingresos Derivados de Financiamientos	-	-	-	-	-	-
Ingresos Derivados de Financiamientos	-	-	-	-	-	-
Total	21,095,665	1,550,331	22,645,996	17,909,282	17,909,282	(3,186,383)
				Ingresos excedentes		

¹ Incluye intereses que generan las cuentas bancarias de los entes públicos en productos.

² Incluye donativos en efectivo del Poder Ejecutivo, entre otros aprovechamientos.

³ Se refiere a los ingresos propios obtenidos por los Poderes Legislativo y Judicial, los Órganos Autónomos y las entidades de la administración pública paraestatal y paramunicipal, por sus actividades diversas no inherentes a su operación que generan recursos y que no sean ingresos por venta de bienes o prestación de servicios, tales como donativos en efectivo, entre otros.

Concepto	Ingreso					Diferencia
	Estimado	Ampliaciones/ (Reducciones)	Modificado	Devengado	Recaudado	
Ingresos de Libre Disposición						
<i>Impuestos</i>	-	-	-	-	-	-
<i>Cuotas y Aportaciones de Seguridad Social</i>	-	-	-	-	-	-
<i>Contribuciones de Mejoras</i>	-	-	-	-	-	-
<i>Derechos</i>	-	-	-	-	-	-
<i>Productos</i>	-	102,710	102,710	102,710	102,710	102,710
<i>Aprovechamientos</i>	-	-	-	-	-	-
<i>Ingresos por Venta de Bienes y Prestación de Servicios</i>	-	3,323	3,323	3,323	3,323	3,323
<i>Participaciones</i>	-	-	-	-	-	-
Fondo General de Participaciones	-	-	-	-	-	-
Fondo de Fomento Municipal	-	-	-	-	-	-
Fondo de Fiscalización y Recaudación	-	-	-	-	-	-
Fondo de Compensación	-	-	-	-	-	-
Fondo de Extracción de Hidrocarburos	-	-	-	-	-	-
Impuesto Especial Sobre Producción y Servicios	-	-	-	-	-	-
0.136% de la Recaudación Federal Participable	-	-	-	-	-	-
3.17% Sobre Extracción de Petróleo	-	-	-	-	-	-
Gasolinas y Diésel	-	-	-	-	-	-
Fondo del Impuesto Sobre la Renta	-	-	-	-	-	-
Fondo de Estabilización de los Ingresos de las Ent. Fed.	-	-	-	-	-	-
<i>Incentivos Derivados de la Colaboración Fiscal</i>	-	-	-	-	-	-
Tenencia o Uso de Vehículos	-	-	-	-	-	-
Fondo de Compensación ISAN	-	-	-	-	-	-
Impuesto Sobre Automóviles Nuevos	-	-	-	-	-	-
Fondo de Compensación de Repecos-Intermedios	-	-	-	-	-	-
Otros Incentivos Económicos	-	-	-	-	-	-
<i>Transferencias y Asignaciones</i>	21,095,665	1,444,298	22,539,963	17,803,249	17,803,249	(3,292,416)
<i>Convenios</i>	-	-	-	-	-	-
Otros Convenios y Subsidios	-	-	-	-	-	-
<i>Otros Ingresos de Libre Disposición</i>	-	-	-	-	-	-
Participaciones en Ingresos Locales	-	-	-	-	-	-
Otros Ingresos de Libre Disposición	-	-	-	-	-	-
Total de Ingresos de Libre Disposición	21,095,665	1,550,331	22,645,996	17,909,282	17,909,282	(3,186,383)
Ingresos Excedentes de Ingresos de Libre Disposición						
Transferencias Federales Etiquetadas						
<i>Aportaciones</i>	-	-	-	-	-	-
Fondo de Aport. para la Nómina Educativa y Gto. Op.	-	-	-	-	-	-
Fondo de Aportaciones para los Servicios de Salud	-	-	-	-	-	-
Fondo de Aportaciones para la Infraestructura Social	-	-	-	-	-	-
Fondo de Aport. para el Fortalecimiento de los Municipios y de las Demarcaciones Territoriales del Distrito Federal	-	-	-	-	-	-
Fondo de Aportaciones Múltiples	-	-	-	-	-	-
Fondo de Aport. para la Educación Tec. y de Adultos	-	-	-	-	-	-
Fondo de Aportaciones para la Seguridad Pública de los Estados y del Distrito Federal	-	-	-	-	-	-
Fondo de Aportaciones para el Fortalecimiento de las Entidades Federativas	-	-	-	-	-	-
<i>Convenios</i>	-	-	-	-	-	-
Convenios de Protección Social en Salud	-	-	-	-	-	-
Convenios de Descentralización	-	-	-	-	-	-
Convenios de Reasignación	-	-	-	-	-	-
Otros Convenios y Subsidios	-	-	-	-	-	-
<i>Fondos Distintos de Aportaciones</i>	-	-	-	-	-	-
Fondo para Entidades Federativas y Municipios Productores de Hidrocarburos	-	-	-	-	-	-
Fondo Minero	-	-	-	-	-	-
<i>Transferencias, Asignaciones, Subsidios y Subvenciones, y Pensiones y Jubilaciones</i>	-	-	-	-	-	-
<i>Otras Transferencias Federales Etiquetadas</i>	-	-	-	-	-	-
Total de Transferencias Federales Etiquetadas	-	-	-	-	-	-
Ingresos Derivados de Financiamientos						
<i>Ingresos Derivados de Financiamientos</i>	-	-	-	-	-	-
Total de Ingresos	21,095,665	1,550,331	22,645,996	17,909,282	17,909,282	(3,186,383)
Datos Informativos						
1. Ingresos Derivados de Financiamientos con Fuente de Pago de Ingresos de Libre Disposición	-	-	-	-	-	-
2. Ingresos Derivados de Financiamientos con Fuente de Pago de Transferencias Federales Etiquetadas	-	-	-	-	-	-
3. Ingresos Derivados de Financiamientos	-	-	-	-	-	-

Concepto	Egresos					Subejercicio 6 = (3 - 4)
	Aprobado	Ampliaciones/ (Reducciones)	Modificado	Devengado	Pagado	
	1	2	3 = (1 + 2)	4	5	
Servicios Personales	15,014,673	1,444,298	16,458,971	9,672,004	8,269,995	6,786,967
Remuneraciones al Personal de Carácter Permanente	5,202,000	487,369	5,689,369	3,353,874	3,353,874	2,335,495
Remuneraciones al Personal de Carácter Transitorio	-	-	-	-	-	-
Remuneraciones Adicionales y Especiales	5,834,400	281,406	6,115,806	3,611,872	2,230,025	2,503,934
Seguridad Social	2,353,943	-	2,353,943	1,149,910	1,129,748	1,204,033
Otras Prestaciones Sociales y Económicas	1,624,330	675,523	2,299,853	1,556,348	1,556,348	743,505
Previsiones	-	-	-	-	-	-
Pago de Estímulos a Servidores Públicos	-	-	-	-	-	-
Materiales y Suministros	1,184,490	65,047	1,249,537	711,733	711,733	537,804
Materiales de Admón, Emisión de Doctos. y Artículos Oficiales	150,000	5,462	155,462	115,718	115,718	39,744
Alimentos y Utensilios	20,400	20,458	40,858	33,436	33,436	7,422
Materias Primas y Materiales de Producción y Comercialización	-	-	-	-	-	-
Materiales y Artículos de Construcción y de Reparación	16,620	-	16,620	728	728	15,892
Productos Químicos, Farmacéuticos y de Laboratorio	1,000	696	1,696	696	696	1,000
Combustibles, Lubricantes y Aditivos	864,470	(44,445)	820,025	352,019	352,019	468,006
Vestuario, Blancos, Prendas de Protección y Artículos Deportivos	-	40,435	40,435	40,435	40,435	-
Materiales y Suministros Para Seguridad	-	-	-	-	-	-
Herramientas, Refacciones y Accesorios Menores	132,000	42,441	174,441	168,701	168,701	5,740
Servicios Generales	2,433,100	40,986	2,474,086	947,930	947,930	1,526,156
Servicios Básicos	275,100	95	275,195	153,984	153,984	121,211
Servicios de Arrendamiento	684,000	17,908	701,908	471,394	471,394	230,514
Servicios Profesionales, Científicos, Técnicos y Otros Servicios	706,000	(19,338)	686,662	11,978	11,978	674,684
Servicios Financieros, Bancarios y Comerciales	351,600	-	351,600	69,013	69,013	282,587
Servicios de Instalación, Reparación, Mantto. y Conservación	78,000	7,342	85,342	69,604	69,604	15,738
Servicios de Comunicación Social y Publicidad	-	-	-	-	-	-
Servicios de Traslado y Viáticos	8,400	34,979	43,379	32,336	32,336	11,043
Servicios Oficiales	30,000	-	30,000	-	-	30,000
Otros Servicios Generales	300,000	-	300,000	139,621	139,621	160,379
Transferencias, Asignaciones, Subsidios y Otras Ayudas	570,000	-	570,000	302,665	302,665	267,335
Transferencias Internas y Asignaciones al Sector Público	-	-	-	-	-	-
Transferencias al Resto del Sector Público	-	-	-	-	-	-
Subsidios y Subvenciones	-	-	-	-	-	-
Ayudas Sociales	-	-	-	-	-	-
Pensiones y Jubilaciones	570,000	-	570,000	302,665	302,665	267,335
Transferencias a Fideicomisos, Mandatos y Otros Análogos	-	-	-	-	-	-
Transferencias a la Seguridad Social	-	-	-	-	-	-
Donativos	-	-	-	-	-	-
Transferencias al Exterior	-	-	-	-	-	-
Bienes Muebles, Inmuebles e Intangibles	1,893,402	-	1,893,402	78,641	78,641	1,814,761
Mobiliario y Equipo de Administración	1,893,402	(78,641)	1,814,761	-	-	1,814,761
Mobiliario y Equipo Educativo y Recreativo	-	-	-	-	-	-
Equipo e Instrumental Médico y de Laboratorio	-	-	-	-	-	-
Vehículos y Equipo de Transporte	-	-	-	-	-	-
Equipo de Defensa y Seguridad	-	-	-	-	-	-
Maquinaria, Otros Equipos y Herramientas	-	78,641	78,641	78,641	78,641	-
Activos Biológicos	-	-	-	-	-	-
Bienes Inmuebles	-	-	-	-	-	-
Activos Intangibles	-	-	-	-	-	-
Inversión Pública	-	-	-	-	-	-
Obra Pública en Bienes de Dominio Público	-	-	-	-	-	-
Obra Pública en Bienes Propios	-	-	-	-	-	-
Proyectos Productivos y Acciones de Fomento	-	-	-	-	-	-
Inversiones Financieras y Otras Provisiones	-	-	-	-	-	-
Inversiones Para el Fomento de Actividades Productivas	-	-	-	-	-	-
Acciones y Participaciones de Capital	-	-	-	-	-	-
Compra de Títulos y Valores	-	-	-	-	-	-
Concesión de Préstamos	-	-	-	-	-	-
Inversiones en Fideicomisos, Mandatos y Otros Análogos	-	-	-	-	-	-
Otras Inversiones Financieras	-	-	-	-	-	-
Provisiones para Contingencias y Otras Erogaciones Especiales	-	-	-	-	-	-
Participaciones y Aportaciones	-	-	-	-	-	-
Participaciones	-	-	-	-	-	-
Aportaciones	-	-	-	-	-	-
Convenios	-	-	-	-	-	-
Deuda Pública	-	-	-	-	-	-
Amortización de la Deuda Pública	-	-	-	-	-	-
Intereses de la Deuda Pública	-	-	-	-	-	-
Comisiones de la Deuda Pública	-	-	-	-	-	-
Gastos de la Deuda Pública	-	-	-	-	-	-
Costo por Coberturas	-	-	-	-	-	-
Apoyos Financieros	-	-	-	-	-	-
Adeudos de Ejercicios Fiscales Anteriores (Adefas)	-	-	-	-	-	-
Total del Gasto	21,095,665	1,550,331	22,645,996	11,712,973	10,310,964	10,933,023

Concepto	Egresos					Subejercicio
	Aprobado	Ampliaciones / (Reducciones)	Modificado	Devengado	Pagado	
Gasto No Etiquetado	21,095,665	1,550,331	22,645,996	11,712,973	10,310,964	10,933,023
Servicios Personales	15,014,673	1,444,298	16,458,971	9,672,004	8,269,995	6,786,967
Remuneraciones al Personal de Carácter Permanente	5,202,000	487,369	5,689,369	3,353,874	3,353,874	2,335,495
Remuneraciones al Personal de Carácter Transitorio	-	-	-	-	-	-
Remuneraciones Adicionales y Especiales	5,834,400	281,406	6,115,806	3,611,872	2,230,025	2,503,934
Seguridad Social	2,353,943	-	2,353,943	1,149,910	1,129,748	1,204,033
Otras Prestaciones Sociales y Económicas	1,624,330	675,523	2,299,853	1,556,348	1,556,348	743,505
Previsiones	-	-	-	-	-	-
Pago de Estímulos a Servidores Públicos	-	-	-	-	-	-
Materiales y Suministros	1,184,490	65,047	1,249,537	711,733	711,733	537,804
Materiales de Admón., Emisión de Doctos. y Art. Oficiales	150,000	5,462	155,462	115,718	115,718	39,744
Alimentos y Utensilios	20,400	20,458	40,858	33,436	33,436	7,422
Materias Primas y Materiales de Prod. y Comercialización	-	-	-	-	-	-
Materiales y Artículos de Construcción y de Reparación	16,620	-	16,620	728	728	15,892
Productos Químicos, Farmacéuticos y de Laboratorio	1,000	696	1,696	696	696	1,000
Combustibles, Lubricantes y Aditivos	864,470	(44,445)	820,025	352,019	352,019	468,006
Vestuario, Blancos, Prendas de Protección y Art. Deportivos	-	40,435	40,435	40,435	40,435	-
Materiales y Suministros Para Seguridad	-	-	-	-	-	-
Herramientas, Refacciones y Accesorios Menores	132,000	42,441	174,441	168,701	168,701	5,740
Servicios Generales	2,433,100	40,986	2,474,086	947,930	947,930	1,526,156
Servicios Básicos	275,100	95	275,195	153,984	153,984	121,211
Servicios de Arrendamiento	684,000	17,908	701,908	471,394	471,394	230,514
Servicios Profesionales, Científicos, Técnicos y Otros Serv.	706,000	(19,338)	686,662	11,978	11,978	674,684
Servicios Financieros, Bancarios y Comerciales	351,600	-	351,600	69,013	69,013	282,587
Servicios de Instalación, Reparación, Mantto. y Conservación	78,000	7,342	85,342	69,604	69,604	15,738
Servicios de Comunicación Social y Publicidad	-	-	-	-	-	-
Servicios de Traslado y Viáticos	8,400	34,979	43,379	32,336	32,336	11,043
Servicios Oficiales	30,000	-	30,000	-	-	30,000
Otros Servicios Generales	300,000	-	300,000	139,621	139,621	160,379
Transferencias, Asignaciones, Subsidios y Otras Ayudas	570,000	-	570,000	302,665	302,665	267,335
Transferencias Internas y Asignaciones al Sector Público	-	-	-	-	-	-
Transferencias al Resto del Sector Público	-	-	-	-	-	-
Subsidios y Subvenciones	-	-	-	-	-	-
Ayudas Sociales	-	-	-	-	-	-
Pensiones y Jubilaciones	570,000	-	570,000	302,665	302,665	267,335
Transferencias a Fideicomisos, Mandatos y Otros Análogos	-	-	-	-	-	-
Transferencias a la Seguridad Social	-	-	-	-	-	-
Donativos	-	-	-	-	-	-
Transferencias al Exterior	-	-	-	-	-	-
Bienes Muebles, Inmuebles e Intangibles	1,893,402	-	1,893,402	78,641	78,641	1,814,761
Mobiliario y Equipo de Administración	1,893,402	(78,641)	1,814,761	-	-	1,814,761
Mobiliario y Equipo Educativo y Recreativo	-	-	-	-	-	-
Equipo e Instrumental Médico y de Laboratorio	-	-	-	-	-	-
Vehículos y Equipo de Transporte	-	-	-	-	-	-
Equipo de Defensa y Seguridad	-	-	-	-	-	-
Maquinaria, Otros Equipos y Herramientas	-	78,641	78,641	78,641	78,641	-
Activos Biológicos	-	-	-	-	-	-
Bienes Inmuebles	-	-	-	-	-	-
Activos Intangibles	-	-	-	-	-	-
Inversión Pública	-	-	-	-	-	-
Obra Pública en Bienes de Dominio Público	-	-	-	-	-	-
Obra Pública en Bienes Propios	-	-	-	-	-	-
Proyectos Productivos y Acciones de Fomento	-	-	-	-	-	-
Inversiones Financieras y Otras Provisiones	-	-	-	-	-	-
Inversiones Para el Fomento de Actividades Productivas	-	-	-	-	-	-
Acciones y Participaciones de Capital	-	-	-	-	-	-
Compra de Títulos y Valores	-	-	-	-	-	-
Concesión de Préstamos	-	-	-	-	-	-
Inversiones en Fideicomisos, Mandatos y Otros Análogos	-	-	-	-	-	-
Fideicomiso de Desastres Naturales (Informativo)	-	-	-	-	-	-
Otras Inversiones Financieras	-	-	-	-	-	-
Provisiones para Contingencias y Otras Erogaciones Especiales	-	-	-	-	-	-
Participaciones y Aportaciones	-	-	-	-	-	-
Participaciones	-	-	-	-	-	-
Aportaciones	-	-	-	-	-	-
Convenios	-	-	-	-	-	-
Deuda Pública	-	-	-	-	-	-
Amortización de la Deuda Pública	-	-	-	-	-	-
Intereses de la Deuda Pública	-	-	-	-	-	-
Comisiones de la Deuda Pública	-	-	-	-	-	-
Gastos de la Deuda Pública	-	-	-	-	-	-
Costo por Coberturas	-	-	-	-	-	-
Ayudas Financieras	-	-	-	-	-	-
Adeudos de Ejercicios Fiscales Anteriores (Adefas)	-	-	-	-	-	-

Concepto	Egresos					Subejercicio
	Aprobado	Ampliaciones / (Reducciones)	Modificado	Devengado	Pagado	
Gasto Etiquetado	-	-	-	-	-	-
Servicios Personales	-	-	-	-	-	-
Remuneraciones al Personal de Carácter Permanente	-	-	-	-	-	-
Remuneraciones al Personal de Carácter Transitorio	-	-	-	-	-	-
Remuneraciones Adicionales y Especiales	-	-	-	-	-	-
Seguridad Social	-	-	-	-	-	-
Otras Prestaciones Sociales y Económicas	-	-	-	-	-	-
Previsiones	-	-	-	-	-	-
Pago de Estímulos a Servidores Públicos	-	-	-	-	-	-
Materiales y Suministros	-	-	-	-	-	-
Materiales de Admón., Emisión de Doctos. y Art. Oficiales	-	-	-	-	-	-
Alimentos y Utensilios	-	-	-	-	-	-
Materias Primas y Materiales de Prod. y Comercialización	-	-	-	-	-	-
Materiales y Artículos de Construcción y de Reparación	-	-	-	-	-	-
Productos Químicos, Farmacéuticos y de Laboratorio	-	-	-	-	-	-
Combustibles, Lubricantes y Aditivos	-	-	-	-	-	-
Vestuario, Blancos, Prendas de Protección y Art. Deportivos	-	-	-	-	-	-
Materiales y Suministros Para Seguridad	-	-	-	-	-	-
Herramientas, Refacciones y Accesorios Menores	-	-	-	-	-	-
Servicios Generales	-	-	-	-	-	-
Servicios Básicos	-	-	-	-	-	-
Servicios de Arrendamiento	-	-	-	-	-	-
Servicios Profesionales, Científicos, Técnicos y Otros Serv.	-	-	-	-	-	-
Servicios Financieros, Bancarios y Comerciales	-	-	-	-	-	-
Servicios de Instalación, Reparación, Mantto. y Conservación	-	-	-	-	-	-
Servicios de Comunicación Social y Publicidad	-	-	-	-	-	-
Servicios de Traslado y Viáticos	-	-	-	-	-	-
Servicios Oficiales	-	-	-	-	-	-
Otros Servicios Generales	-	-	-	-	-	-
Transferencias, Asignaciones, Subsidios y Otras Ayudas	-	-	-	-	-	-
Transferencias Internas y Asignaciones al Sector Público	-	-	-	-	-	-
Transferencias al Resto del Sector Público	-	-	-	-	-	-
Subsidios y Subvenciones	-	-	-	-	-	-
Ayudas Sociales	-	-	-	-	-	-
Pensiones y Jubilaciones	-	-	-	-	-	-
Transferencias a Fideicomisos, Mandatos y Otros Análogos	-	-	-	-	-	-
Transferencias a la Seguridad Social	-	-	-	-	-	-
Donativos	-	-	-	-	-	-
Transferencias al Exterior	-	-	-	-	-	-
Bienes Muebles, Inmuebles e Intangibles	-	-	-	-	-	-
Mobiliario y Equipo de Administración	-	-	-	-	-	-
Mobiliario y Equipo Educativo y Recreativo	-	-	-	-	-	-
Equipo e Instrumental Médico y de Laboratorio	-	-	-	-	-	-
Vehículos y Equipo de Transporte	-	-	-	-	-	-
Equipo de Defensa y Seguridad	-	-	-	-	-	-
Maquinaria, Otros Equipos y Herramientas	-	-	-	-	-	-
Activos Biológicos	-	-	-	-	-	-
Bienes Inmuebles	-	-	-	-	-	-
Activos Intangibles	-	-	-	-	-	-
Inversión Pública	-	-	-	-	-	-
Obra Pública en Bienes de Dominio Público	-	-	-	-	-	-
Obra Pública en Bienes Propios	-	-	-	-	-	-
Proyectos Productivos y Acciones de Fomento	-	-	-	-	-	-
Inversiones Financieras y Otras Provisiones	-	-	-	-	-	-
Inversiones Para el Fomento de Actividades Productivas	-	-	-	-	-	-
Acciones y Participaciones de Capital	-	-	-	-	-	-
Compra de Títulos y Valores	-	-	-	-	-	-
Concesión de Préstamos	-	-	-	-	-	-
Inversiones en Fideicomisos, Mandatos y Otros Análogos	-	-	-	-	-	-
Fideicomiso de Desastres Naturales (Informativo)	-	-	-	-	-	-
Otras Inversiones Financieras	-	-	-	-	-	-
Provisiones para Contingencias y Otras Erogaciones Especiales	-	-	-	-	-	-
Participaciones y Aportaciones	-	-	-	-	-	-
Participaciones	-	-	-	-	-	-
Aportaciones	-	-	-	-	-	-
Convenios	-	-	-	-	-	-
Deuda Pública	-	-	-	-	-	-
Amortización de la Deuda Pública	-	-	-	-	-	-
Intereses de la Deuda Pública	-	-	-	-	-	-
Comisiones de la Deuda Pública	-	-	-	-	-	-
Gastos de la Deuda Pública	-	-	-	-	-	-
Costo por Coberturas	-	-	-	-	-	-
Apoyos Financieros	-	-	-	-	-	-
Adeudos de Ejercicios Fiscales Anteriores (Adefas)	-	-	-	-	-	-
Total de Egresos	21,095,665	1,550,331	22,645,996	11,712,973	10,310,964	10,933,023



Segundo Informe de Cuenta Pública
COORDINACIÓN ESTATAL DE PROTECCIÓN CIVIL MORELOS
 Estado Analítico del Ejercicio del Presupuesto de Egresos
 Clasificación Administrativa
 Del 1 de enero al 30 de junio de 2023
 (Cifras en Pesos)



Concepto	Egresos					Subejercicio
	Aprobado	Ampliaciones/ (Reducciones)	Modificado	Devengado	Pagado	
	1	2	3 = (1 + 2)	4	5	
Jefatura de la Oficina de la Gobernatura del Estado	-	-	-	-	-	-
Secretaría de Gobierno	-	-	-	-	-	-
Secretaría de Hacienda	-	-	-	-	-	-
Secretaría de Desarrollo Económico y del Trabajo	-	-	-	-	-	-
Secretaría de Desarrollo Agropecuario	-	-	-	-	-	-
Secretaría de Obras Públicas	-	-	-	-	-	-
Secretaría de Educación	-	-	-	-	-	-
Secretaría de Salud	-	-	-	-	-	-
Secretaría de Administración	-	-	-	-	-	-
Secretaría de la Contraloría	-	-	-	-	-	-
Secretaría de Turismo y Cultura	-	-	-	-	-	-
Secretaría de Desarrollo Social	-	-	-	-	-	-
Secretaría de Desarrollo Sustentable	-	-	-	-	-	-
Secretaría de Movilidad y Transporte	-	-	-	-	-	-
Comisión Estatal de Seguridad Pública	-	-	-	-	-	-
Consejería Jurídica	-	-	-	-	-	-
Gastos Institucionales	-	-	-	-	-	-
Total del Gasto	-	-	-	-	-	-

COORDINACIÓN ESTATAL DE PROTECCIÓN CIVIL MORELOS
 Estado Analítico del Ejercicio del Presupuesto de Egresos
 Clasificación Administrativa
 Del 1 de enero al 30 de junio de 2023

Concepto	Egresos					Subejercicio
	Aprobado	Ampliaciones/ (Reducciones)	Modificado	Devengado	Pagado	
	1	2	3 = (1 + 2)	4	5	
Poder Ejecutivo	-	-	-	-	-	-
Poder Legislativo	-	-	-	-	-	-
Poder Judicial	-	-	-	-	-	-
Organismos Autónomos	-	-	-	-	-	-
Poder Ejecutivo de los Municipios	-	-	-	-	-	-
Total del Gasto	-	-	-	-	-	-

Sector Paraestatal del Gobierno del Estado de Morelos
 Estado Analítico del Ejercicio del Presupuesto de Egresos
 Clasificación Administrativa
 Del 1 de enero al 30 de junio de 2023

Concepto	Egresos					Subejercicio
	Aprobado	Ampliaciones/ (Reducciones)	Modificado	Devengado	Pagado	
	1	2	3 = (1 + 2)	4	5	
Entidades Paraestatales y Fideicomisos No Empresariales y No Financieros	21,095,665	1,550,331	22,645,996	11,712,973	10,310,964	10,933,023
Instituciones Públicas de la Seguridad Social	-	-	-	-	-	-
Entidades Paraestatales Empresariales No Financieras con Participación Estatal Mayoritaria	-	-	-	-	-	-
Fideicomisos Empresariales No Financieros con Participación Estatal Mayoritaria	-	-	-	-	-	-
Entidades Paraestatales Empresariales Financieras Monetarias con Participación Estatal Mayoritaria	-	-	-	-	-	-
Entidades Paraestatales Empresariales Financieras No Monetarias con Participación Estatal Mayoritaria	-	-	-	-	-	-
Fideicomisos Financieros Públicos con Participación Estatal Mayoritaria	-	-	-	-	-	-
Total del Gasto	21,095,665	1,550,331	22,645,996	11,712,973	10,310,964	10,933,023

Concepto	Egresos					Subejercicio
	Aprobado	Ampliaciones/ (Reducciones)	Modificado	Devengado	Pagado	
Gasto No Etiquetado	21,095,665	1,550,331	22,645,996	11,712,973	10,310,964	10,933,023
Jefatura de la Oficina de la Gubernatura del Estado	-	-	-	-	-	-
Secretaría de Gobierno	-	-	-	-	-	-
Secretaría de Hacienda	-	-	-	-	-	-
Secretaría de Desarrollo Económico y del Trabajo	-	-	-	-	-	-
Secretaría de Desarrollo Agropecuario	-	-	-	-	-	-
Secretaría de Obras Públicas	-	-	-	-	-	-
Secretaría de Educación	-	-	-	-	-	-
Secretaría de Salud	-	-	-	-	-	-
Secretaría de Administración	-	-	-	-	-	-
Secretaría de la Contraloría	-	-	-	-	-	-
Secretaría de Turismo y Cultura	-	-	-	-	-	-
Secretaría de Desarrollo Social	-	-	-	-	-	-
Secretaría de Desarrollo Sustentable	-	-	-	-	-	-
Secretaría de Movilidad y Transporte	-	-	-	-	-	-
Comisión Estatal de Seguridad Pública	-	-	-	-	-	-
Consejería Jurídica	-	-	-	-	-	-
Gastos Institucionales	-	-	-	-	-	-
Poder Legislativo	-	-	-	-	-	-
Poder Judicial	-	-	-	-	-	-
Organismos Autónomos	-	-	-	-	-	-
Entidades Paraestatales y Fideicomisos No Empresariales y No Financieros	21,095,665	1,550,331	22,645,996	11,712,973	10,310,964	10,933,023
Entidades Paraestatales Empresariales No Financieras con Participación Estatal Mayoritaria	-	-	-	-	-	-
Poder Ejecutivo de los Municipios	-	-	-	-	-	-
Gasto Etiquetado	-	-	-	-	-	-
Jefatura de la Oficina de la Gubernatura del Estado	-	-	-	-	-	-
Secretaría de Gobierno	-	-	-	-	-	-
Secretaría de Hacienda	-	-	-	-	-	-
Secretaría de Desarrollo Económico y del Trabajo	-	-	-	-	-	-
Secretaría de Desarrollo Agropecuario	-	-	-	-	-	-
Secretaría de Obras Públicas	-	-	-	-	-	-
Secretaría de Educación	-	-	-	-	-	-
Secretaría de Salud	-	-	-	-	-	-
Secretaría de Administración	-	-	-	-	-	-
Secretaría de la Contraloría	-	-	-	-	-	-
Secretaría de Turismo y Cultura	-	-	-	-	-	-
Secretaría de Desarrollo Social	-	-	-	-	-	-
Secretaría de Desarrollo Sustentable	-	-	-	-	-	-
Secretaría de Movilidad y Transporte	-	-	-	-	-	-
Comisión Estatal de Seguridad Pública	-	-	-	-	-	-
Consejería Jurídica	-	-	-	-	-	-
Gastos Institucionales	-	-	-	-	-	-
Poder Legislativo	-	-	-	-	-	-
Poder Judicial	-	-	-	-	-	-
Organismos Autónomos	-	-	-	-	-	-
Entidades Paraestatales y Fideicomisos No Empresariales y No Financieros	-	-	-	-	-	-
Entidades Paraestatales Empresariales No Financieras con Participación Estatal Mayoritaria	-	-	-	-	-	-
Poder Ejecutivo de los Municipios	-	-	-	-	-	-
Total de Egresos	21,095,665	1,550,331	22,645,996	11,712,973	10,310,964	10,933,023

Concepto	Egresos					Subejercicio
	Aprobado	Ampliaciones/ (Reducciones)	Modificado	Devengado	Pagado	
	1	2	3 = (1 + 2)	4	5	
Gobierno	-	-	-	-	-	-
Legislación	-	-	-	-	-	-
Justicia	-	-	-	-	-	-
Coordinación de la Política de Gobierno	-	-	-	-	-	-
Relaciones Exteriores	-	-	-	-	-	-
Asuntos Financieros y Hacendarios	-	-	-	-	-	-
Seguridad Nacional	-	-	-	-	-	-
Asuntos de Orden Público y de Seguridad Interior	-	-	-	-	-	-
Otros Servicios Generales	-	-	-	-	-	-
Desarrollo Social	21,095,665	1,550,331	22,645,996	11,712,973	10,310,964	10,933,023
Protección Ambiental	-	-	-	-	-	-
Vivienda y Servicios a la Comunidad	-	-	-	-	-	-
Salud	-	-	-	-	-	-
Recreación, Cultura y Otras Manifestaciones Sociales	-	-	-	-	-	-
Educación	-	-	-	-	-	-
Protección Social	21,095,665	1,550,331	22,645,996	11,712,973	10,310,964	10,933,023
Otros Asuntos Sociales	-	-	-	-	-	-
Desarrollo Económico	-	-	-	-	-	-
Asuntos Económicos, Comerciales y Laborales en General	-	-	-	-	-	-
Agropecuaria, Silvicultura, Pesca y Caza	-	-	-	-	-	-
Combustibles y Energía	-	-	-	-	-	-
Minería, Manufacturas y Construcción	-	-	-	-	-	-
Transporte	-	-	-	-	-	-
Comunicaciones	-	-	-	-	-	-
Turismo	-	-	-	-	-	-
Ciencia, Tecnología e Innovación	-	-	-	-	-	-
Otras Industrias y Otros Asuntos Económicos	-	-	-	-	-	-
Otras no Clasificadas en Funciones Anteriores	-	-	-	-	-	-
Transacciones de la Deuda Pública / Costo Financiero de la Deuda	-	-	-	-	-	-
Transferencias, Participaciones y Aportaciones entre Diferentes Niveles y Ordenes de Gobierno	-	-	-	-	-	-
Saneamiento del Sistema Financiero	-	-	-	-	-	-
Adeudos de Ejercicios Fiscales Anteriores	-	-	-	-	-	-
Total del Gasto	21,095,665	1,550,331	22,645,996	11,712,973	10,310,964	10,933,023

Concepto	Egresos					Subejercicio
	Aprobado	Ampliaciones/ (Reducciones)	Modificado	Devengado	Pagado	
Gasto No Etiquetado	21,095,665	1,550,331	22,645,996	11,712,973	10,310,964	10,933,023
<i>Gobierno</i>						
Legislación	-	-	-	-	-	-
Justicia	-	-	-	-	-	-
Coordinación de la Política de Gobierno	-	-	-	-	-	-
Relaciones Exteriores	-	-	-	-	-	-
Asuntos Financieros y Hacendarios	-	-	-	-	-	-
Seguridad Nacional	-	-	-	-	-	-
Asuntos de Orden Público y de Seguridad Interior	-	-	-	-	-	-
Otros Servicios Generales	-	-	-	-	-	-
<i>Desarrollo Social</i>	21,095,665	1,550,331	22,645,996	11,712,973	10,310,964	10,933,023
Protección Ambiental	-	-	-	-	-	-
Vivienda y Servicios a la Comunidad	-	-	-	-	-	-
Salud	-	-	-	-	-	-
Recreación, Cultura y Otras Manifestaciones Sociales	-	-	-	-	-	-
Educación	-	-	-	-	-	-
Protección Social	21,095,665	1,550,331	22,645,996	11,712,973	10,310,964	10,933,023
Otros Asuntos Sociales	-	-	-	-	-	-
<i>Desarrollo Económico</i>						
Asuntos Económicos, Comerciales y Laborales en Gral.	-	-	-	-	-	-
Agropecuaria, Silvicultura, Pesca y Caza	-	-	-	-	-	-
Combustibles y Energía	-	-	-	-	-	-
Minería, Manufacturas y Construcción	-	-	-	-	-	-
Transporte	-	-	-	-	-	-
Comunicaciones	-	-	-	-	-	-
Turismo	-	-	-	-	-	-
Ciencia, Tecnología e Innovación	-	-	-	-	-	-
Otras Industrias y Otros Asuntos Económicos	-	-	-	-	-	-
<i>Otras no Clasificadas en Funciones Anteriores</i>						
Transacciones de la Deuda Pública / Costo Financiero de la Deuda	-	-	-	-	-	-
Transferencias, Participaciones y Aportaciones entre Diferentes Niveles y Ordenes de Gobierno	-	-	-	-	-	-
Saneamiento del Sistema Financiero	-	-	-	-	-	-
Adeudos de Ejercicios Fiscales Anteriores	-	-	-	-	-	-
Gasto Etiquetado						
<i>Gobierno</i>						
Legislación	-	-	-	-	-	-
Justicia	-	-	-	-	-	-
Coordinación de la Política de Gobierno	-	-	-	-	-	-
Relaciones Exteriores	-	-	-	-	-	-
Asuntos Financieros y Hacendarios	-	-	-	-	-	-
Seguridad Nacional	-	-	-	-	-	-
Asuntos de Orden Público y de Seguridad Interior	-	-	-	-	-	-
Otros Servicios Generales	-	-	-	-	-	-
<i>Desarrollo Social</i>						
Protección Ambiental	-	-	-	-	-	-
Vivienda y Servicios a la Comunidad	-	-	-	-	-	-
Salud	-	-	-	-	-	-
Recreación, Cultura y Otras Manifestaciones Sociales	-	-	-	-	-	-
Educación	-	-	-	-	-	-
Protección Social	-	-	-	-	-	-
Otros Asuntos Sociales	-	-	-	-	-	-
<i>Desarrollo Económico</i>						
Asuntos Económicos, Comerciales y Laborales en Gral.	-	-	-	-	-	-
Agropecuaria, Silvicultura, Pesca y Caza	-	-	-	-	-	-
Combustibles y Energía	-	-	-	-	-	-
Minería, Manufacturas y Construcción	-	-	-	-	-	-
Transporte	-	-	-	-	-	-
Comunicaciones	-	-	-	-	-	-
Turismo	-	-	-	-	-	-
Ciencia, Tecnología e Innovación	-	-	-	-	-	-
Otras Industrias y Otros Asuntos Económicos	-	-	-	-	-	-
<i>Otras no Clasificadas en Funciones Anteriores</i>						
Transacciones de la Deuda Pública / Costo Financiero de la Deuda	-	-	-	-	-	-
Transferencias, Participaciones y Aportaciones entre Diferentes Niveles y Ordenes de Gobierno	-	-	-	-	-	-
Saneamiento del Sistema Financiero	-	-	-	-	-	-
Adeudos de Ejercicios Fiscales Anteriores	-	-	-	-	-	-
Total del Egresos	21,095,665	1,550,331	22,645,996	11,712,973	10,310,964	10,933,023

Concepto	Egresos					Subejercicio
	Aprobado	Ampliaciones/ (Reducciones)	Modificado	Devengado	Pagado	
Gasto No Etiquetado	15,014,673	1,444,298	16,458,971	9,672,004	8,269,995	6,786,967
<i>Personal Administrativo y de Servicio Público</i>	-	-	-	-	-	-
<i>Magisterio</i>	-	-	-	-	-	-
Servicios de Salud	15,014,673	1,444,298	16,458,971	9,672,004	8,269,995	6,786,967
Personal Administrativo	15,014,673	1,444,298	16,458,971	9,672,004	8,269,995	6,786,967
Personal Médico, Paramédico y afín	-	-	-	-	-	-
Seguridad Pública	-	-	-	-	-	-
<i>Gastos Asociados a la Implementación de Nuevas Leyes Fed. o Reformas a las Mismas</i>	-	-	-	-	-	-
Nombre del Programa o Ley 1	-	-	-	-	-	-
Nombre del Programa o Ley 2	-	-	-	-	-	-
Sentencias Laborales Definitivas	-	-	-	-	-	-
Gasto Etiquetado	-	-	-	-	-	-
<i>Personal Administrativo y de Servicio Público</i>	-	-	-	-	-	-
<i>Magisterio</i>	-	-	-	-	-	-
Servicios de Salud	-	-	-	-	-	-
Personal Administrativo	-	-	-	-	-	-
Personal Médico, Paramédico y afín	-	-	-	-	-	-
Seguridad Pública	-	-	-	-	-	-
<i>Gastos Asociados a la Implementación de Nuevas Leyes Fed. o Reformas a las Mismas</i>	-	-	-	-	-	-
Nombre del Programa o Ley 1	-	-	-	-	-	-
Nombre del Programa o Ley 2	-	-	-	-	-	-
Sentencias Laborales Definitivas	-	-	-	-	-	-
Total del Gasto en Servicios Personales	15,014,673	1,444,298	16,458,971	9,672,004	8,269,995	6,786,967

Segundo Informe de Cuenta Pública
COORDINACIÓN ESTATAL DE PROTECCIÓN CIVIL MORELOS
 Estado Analítico del Ejercicio del Presupuesto de Egresos
 Clasificación Económica (por Tipo de Gasto)
 Del 1 de enero al 30 de junio de 2023
 (Cifras en Pesos)



Concepto	Egresos					
	Aprobado	Ampliaciones/ (Reducciones)	Modificado	Devengado	Pagado	Subejercicio
	1	2	3 = (1 + 2)	4	5	6 = (3 - 4)
Gasto Corriente	18,632,263	1,550,331	20,182,594	11,331,668	9,929,659	8,850,926
Gasto de Capital	1,893,402	-	1,893,402	78,641	78,641	1,814,761
Amortización de la Deuda y Disminución de Pasivos	-	-	-	-	-	-
Pensiones y Jubilaciones	570,000	-	570,000	302,664	302,664	267,336
Participaciones	-	-	-	-	-	-
Total del Gasto	21,095,665	1,550,331	22,645,996	11,712,973	10,310,964	10,933,023

Segundo Informe de Cuenta Pública
COORDINACIÓN ESTATAL DE PROTECCIÓN CIVIL MORELOS
Endeudamiento Neto
Del 1 de enero al 30 de junio de 2023
(Cifras en Pesos)

Identificación de Crédito o Instrumento	Contratación / Colocación	Amortización	Endeudamiento Neto
	A	B	C = A - B
Créditos Bancarios			
-			-
-			-
-			-
-			-
-			-
-			-
-			-
-			-
-			-
-			-
-			-
-			-
-			-
-			-
Total Créditos Bancarios	-		-
Otros Instrumentos de Deuda			
-			-
-			-
-			-
-			-
-			-
-			-
-			-
-			-
-			-
-			-
-			-
-			-
-			-
-			-
-			-
Total Otros Instrumentos de Deuda	-		-
TOTAL	-		-

NO APLICA

COORDINACIÓN ESTATAL DE PROTECCIÓN CIVIL MORELOS

SALDOS AL 30 DE JUNIO DE 2023

FLUJO DE FONDOS QUE RESUME TODAS LAS OPERACIONES

INGRESOS		
J. Transferencias	17,803,249.08	
Ingresos Financieros	102,709.80	
Otros Ingresos y Beneficios Varios	<u>3,322.97</u>	17,909,281.85
EGRESOS		
Servicios Personales	9,672,003.82	
Materiales y Suministros	711,733.67	
Servicios Generales	947,930.55	
Transferencias, Asignaciones, Subsidios y Otras Ayudas	302,665.40	
Bienes Muebles, Inmuebles e Intangibles	3,297,367.86	
Otros gastos	<u>-</u>	14,931,701.30
DISPONIBILIDAD AL 30 DE JUNIO DE 2023		2,977,580.55
ACTIVO		
Bancos/Tesorería	6,479,335.34	
Cuentas por Cobrar a Corto Plazo	2,078,762.34	
Deudores Diversos por Cobrar a Corto Plazo	22,614.76	
Otros Derechos a Recibir Efectivo o Equivalentes a Corto Plazo	15,303.77	
Otros Derechos a Recibir Bienes o Servicios a Corto Plazo	6,301.00	
Bienes Muebles	43,964,324.03	
Activos Intangibles	10,590.80	
Depreciación, Deterioro y Amortización Acumulada de Bienes	<u>- 20,398,924.07</u>	32,178,307.97
PASIVO Y PATRIMONIO		
Servicios Personales por Pagar a Corto Plazo	1,420,544.77	
Proveedores por Pagar a Corto Plazo	-	
Retenciones y Contribuciones por Pagar a Corto Plazo	292,171.81	
Otras Cuentas por Pagar a Corto Plazo	628.31	
Patrimonio	<u>39,587,573.46</u>	41,300,918.35
DISPONIBILIDAD AL 30 DE JUNIO DE 2023		- 9,122,610.38



PROTECCIÓN CIVIL
MORELOS

Información Programática

SEGUNDO INFORME DE CUENTA PÚBLICA
COORDINACIÓN ESTATAL DE PROTECCIÓN CIVIL MORELOS
ENERO - JUNIO

2023



Segundo Informe de Cuenta Pública
COORDINACIÓN ESTATAL DE PROTECCIÓN CIVIL MORELOS
 Gasto por Categoría Programática
 Del 1 de enero al 30 de junio de 2023
 (Cifras en Pesos)



Concepto	Egresos					Subejercicio
	Aprobado 1	Ampliaciones/ (Reducciones) 2	Modificado 3 = (1 + 2.)	Devengado 4	Pagado 5	
Programas						6 = (3 - 4)
Subsidios: Sector Social y Privado o Ent. Federativas y Municipios						
Sujetos a Reglas de Operación	-	-	-	-	-	-
Otros Subsidios	-	-	-	-	-	-
Desempeño de las Funciones	18,171,722	1,550,331	19,722,053	10,260,399	8,878,552	9,461,654
Prestación de Servicios Públicos	18,171,722	1,550,331	19,722,053	10,260,399	8,878,552	9,461,654
Provisión de Bienes Públicos	-	-	-	-	-	-
Planeación, Seguimiento y Evaluación de Políticas Públicas	-	-	-	-	-	-
Promoción y Fomento	-	-	-	-	-	-
Regulación y Supervisión	-	-	-	-	-	-
Funciones de las Fuerzas Armadas (Únicamente Gobierno Federal)	-	-	-	-	-	-
Específicos	-	-	-	-	-	-
Proyectos de Inversión	-	-	-	-	-	-
Administrativos y de Apoyo						
Apoyo al Proceso Presupuestario y para Mejorar la Eficiencia Institucional	-	-	-	-	-	-
Apoyo a la Función Pública y al Mejoramiento de la Gestión	-	-	-	-	-	-
Operaciones Ajenas	-	-	-	-	-	-
Compromisos						
Obligaciones de Cumplimiento de Resolución Jurisdiccional	-	-	-	-	-	-
Desastres Naturales	-	-	-	-	-	-
Obligaciones	2,923,943	-	2,923,943	1,452,574	1,432,412	1,471,369
Pensiones y Jubilaciones	570,000	-	570,000	302,664	302,664	267,336
Aportaciones a la Seguridad Social	2,353,943	-	2,353,943	1,149,910	1,129,748	1,204,033
Aportaciones a Fondos de Estabilización	-	-	-	-	-	-
Aportaciones a Fondos de Inversión y Reestructura de Pensiones	-	-	-	-	-	-
Programas de Gasto Federalizado (Gobierno Federal)						
Gasto Federalizado	-	-	-	-	-	-
Participaciones a Entidades Federativas y Municipios						
Costo financiero, deuda o apoyos a deudores y ahorradores de la banca	-	-	-	-	-	-
Adeudos de ejercicios fiscales anteriores	-	-	-	-	-	-
Total del Gasto	21,095,665	1,550,331	22,645,996	11,712,973	10,310,964	10,933,023

Concepto	Estimado/Aprobado	Devengado	Recaudado/Pagado
I. Ingresos Presupuestarios	21,095,665	17,909,282	17,909,282
1. Ingresos del Gobierno de la Entidad Federativa	-	-	-
2. Ingresos del Sector Paraestatal	21,095,665	17,909,282	17,909,282
II. Egresos Presupuestarios	21,095,665	11,712,973	10,310,964
3. Egresos del Gobierno de la Entidad Federativa	-	-	-
4. Egresos del Sector Paraestatal	21,095,665	11,712,973	10,310,964
III. Balance Presupuestario (Superávit o Déficit) (III= I - II)	-	6,196,309	7,598,318

Concepto	Estimado/Aprobado	Devengado	Recaudado/Pagado
III. Balance presupuestario (Superávit o Déficit)	-	6,196,309	7,598,318
IV. Intereses, Comisiones y Gastos de la Deuda	-	-	-
V. Balance Primario (Superávit o Déficit) (V= III + IV)	-	6,196,309	7,598,318

Concepto	Estimado/Aprobado	Devengado	Recaudado/Pagado
A. Financiamiento	-	-	-
B. Amortización de la deuda	-	-	-
C. Financiamiento Neto	-	-	-

COORDINACIÓN ESTATAL DE PROTECCIÓN CIVIL MORELOS

PROGRAMAS Y PROYECTOS DE INVERSIÓN

Del 01 de enero al 30 de junio de 2023

NOMBRE	APROBADO	MODIFICADO	DEVENGADO
IMPLEMENTACIÓN DEL SISTEMA DE ALERTA SÍSMICA MEXICANA (SASMEX) EN EL ESTADO (2a ETAPA)	12,000,000.00		-
	TOTAL 12,000,000.00	-	-



GOBIERNO DEL ESTADO DE MORELOS

Programas Presupuestarios 2023

Segundo Trimestre

ENERO A JUNIO 2023

Secretaría de Gobierno

Reportes de avance físico-financiero de los siguientes Programas Presupuestarios:

- No14. Protección Civil

Reporte de avance en los Indicadores del Programa Presupuestario del Poder Ejecutivo con Matrices de Indicadores para Resultados

Ejercicio Fiscal 2023	
Trimestre:	Segundo
Fecha	12/07/2023

DATOS DEL PROGRAMA										
Programa presupuestario:	N014. Protección civil		Ramo:	_05_ Gobierno		Dependencia o Entidad:	Secretaría de Gobierno		Unidad (es) responsable (s):	Coordinación Estatal de Protección Civil Morelos
ALINEACIÓN										
Programa derivado del PED 2019-2024										
Programa:	1. Paz y seguridad para las y los morelenses		Programa:	Programa Estatal de Protección Civil Morelos		Objetivo:	Promover el bienestar para todos en todas las edades		Meta:	11.5. Para 2030, reducir de forma significativa el número de muertes y de personas afectadas por los desastres, incluidos los relacionados con el agua, y reducir sustancialmente las pérdidas económicas directas vinculadas al producto interno bruto mundial causadas por los desastres, haciendo especial hincapié en la protección de los pobres y las personas en situaciones vulnerables
Objetivo:	1.7 Salvaguardar la integridad física de las personas, sus bienes y el entorno ecológico ante los fenómenos perturbadores.		Objetivo:	1. Fortalecer las medidas y acciones preventivas en materia de protección civil y gestión integral de riesgos para generar las resiliencia de la población ante la factibilidad de una contingencia derivada de fenómenos perturbadores. 2. Fortalecer la atención de emergencias, contingencias y desastres de manera integral y oportuna ante el impacto de los fenómenos perturbadores en la población. No aplica						
Clasificación Funcional										
Finalidad:	1. Gobierno		Función:	1.7 Asuntos de Orden Público y de Seguridad Interior.		Subfunción:	1.7.2 Protección Civil		57. Sistema estatal de protección civil	
RESULTADOS										
INDICADORES										
Nivel	Objetivos (Resumen Narrativo)	Nombre del indicador	Definición del indicador	Método de cálculo	Unidad de medida	Tipo -Dimensión-Sentido de medición-Frecuencia de medición	Meta anual	Programación de metas trimestrales 2023	AVANCE ACUMULADO	SEMÁFORO
	Contribuir a salvaguardar la integridad física de las personas, sus bienes y el entorno ecológico mediante la cultura de la prevención y gestión integral de riesgos	Tasa de variación de personas afectadas por fenómenos perturbadores.	Mide la población afectada por fenómenos perturbadores con relación al año anterior.	(Número de personas afectadas por fenómenos perturbadores en el año actual/Total de personas afectadas por fenómenos perturbadores en el año anterior)-1)*100	Porcentaje	Estratégico-Eficacia-Ascendente-Trienal	2023	1er. Trim. 2do. Trim. 3er. Trim. 4o. Trim.	Absoluto Relativo	Verde: Cumplimiento del 80% menor o igual a 120% Amarillo: Cumplimiento del 70-79% menor a 130% y mayor a 120% y Rojo: Cumplimiento menor al 70% Naranja: Avance superior al 130%
Fin	La población morelense tiene cultura de prevención y gestión integral de riesgos.									
Propósito	Ámbitos de gobierno y sector coordinados.	Porcentaje de acciones de coordinación realizadas en materia de prevención.	Mide las acciones de coordinación realizadas en materia de prevención en relación al total de acciones de coordinación solicitadas en materia de prevención por parte del gobierno y sector social.	(Número de acciones de coordinación realizadas en materia de prevención/Total de acciones de coordinación solicitadas en materia de prevención por parte del gobierno y sector social))*100	Porcentaje	Estratégico-Eficacia-Ascendente-Trimestral	2023	100% 100% 100% 100%	13	100.0% 100.0% 100.0% 100.0%
Componente 1										
Actividad 1.2	Asesorar a los municipios para la instalación de los consejos y comités de protección civil.	Porcentaje de asesorías otorgadas para la instalación de los consejos y comités de protección civil.	Mide la proporción de asesorías otorgadas para la instalación de los consejos y comités de protección civil en relación al total de asesorías solicitadas para la instalación de los consejos y comités de protección civil.	(Número de asesorías otorgadas para la instalación de los consejos y comités de protección Civil/Total de asesorías solicitadas para la instalación de los consejos y comités de protección Civil))*100	Porcentaje	Gestión-Eficacia-Ascendente-Trimestral	2023	100% 100% 100% 100%	11	100.0% 100.0% 100.0% 100.0%

Nivel	Objetivos (Resumen Narrativo)	Nombre del indicador	Definición del indicador	Método de cálculo	Unidad de medida	Tipo -Dimensión-Sentido de medición- Frecuencia de medición	Línea base	Meta anual	Programación de metas trimestrales 2023				AVANCE ACUMULADO		SEMÁFORO (Verde: Cumplimiento del 80% 100% menor o igual a 120% Amarillo: Cumplimiento del 70-79% Rojo: Cumplimiento menor al 70% Naranja: Avance superior al 130%)
									1er. Trim.	2do. Trim.	3er. Trim.	4o. Trim.	Absoluto	Relativo	
Actividad 1.1	Elaboración y firma de convenios de colaboración con el gobierno y el sector social.	Porcentaje de convenios elaborados y firmados con el gobierno y el sector social en materia de prevención.	Mide la proporción de convenios elaborados y firmados con el gobierno y el sector social en materia de prevención, en relación al total de convenios solicitados con el gobierno y el sector social en materia de prevención.	(Número de convenios elaborados y firmados con el gobierno y el sector social en materia de prevención/Total de convenios solicitados con el gobierno y el sector social en materia de prevención)*100	Porcentaje	Gestión-Eficiencia-Accidente-Trimestral	100% (5)	2023	100%	100%	100%	100%	8	100.0%	Verde
								100%	100%	100%	100%	0	0.0%	Rojo	
								100%	100%	100%	100%	0	0.0%	Rojo	
								100%	100%	100%	100%	0	0.0%	Rojo	
Componente 2	Escuela Nacional de Protección Civil Campus Morelos operando.	Porcentaje de personas capacitadas y acreditadas por la Escuela Nacional de Protección Civil/Total de personas que solicitan ser capacitadas, y/o acreditadas y cumplen con los requisitos para ello.	Mide la proporción de personas capacitadas y acreditadas por la Escuela Nacional de Protección Civil/Total de personas que solicitan ser capacitadas, y/o acreditadas y cumplen con los requisitos para ello.	(Número de personas capacitadas y acreditadas por la Escuela Nacional de Protección Civil/Total de personas que solicitan ser capacitadas, y/o acreditadas y cumplen con los requisitos)*100	Porcentaje	Gestión-Eficiencia-Accidente-Trimestral	Indicador nuevo	100%	100%	100%	100%	0	0.0%	Rojo	
								100%	100%	100%	100%	0	0.0%	Rojo	
								100%	100%	100%	100%	0	0.0%	Rojo	
								100%	100%	100%	100%	0	0.0%	Rojo	
Actividad 2.4	Profesionalización de los servidores públicos que integran el Sistema Estatal de Protección Civil.	Porcentaje de servidores públicos profesionalizados.	Mide la proporción de servidores públicos profesionalizados en relación al total de servidores públicos que cumplen con los requisitos de profesionalización.	(Número de servidores públicos profesionalizados/ Total de servidores públicos que cumplen con los requisitos de profesionalización)*100	Porcentaje	Gestión-Eficiencia-Accidente-Trimestral	Indicador nuevo	100%	100%	100%	100%	0	0.0%	Rojo	
								100%	100%	100%	100%	0	0.0%	Rojo	
								100%	100%	100%	100%	0	0.0%	Rojo	
								100%	100%	100%	100%	0	0.0%	Rojo	
Actividad 2.3	Impartir cursos de capacitación en materia de prevención al sector público y privado.	Porcentaje de cursos de capacitación impartidos en materia de prevención al sector público y privado.	Mide la proporción de cursos de capacitación impartidos en materia de prevención al sector público y privado en relación al total de cursos de capacitación solicitados en materia de prevención por el sector público y privado.	(Número de cursos de capacitación impartidos en materia de prevención al sector público y privado/Total de cursos de capacitación solicitados en materia de prevención por el sector público y privado)*100	Porcentaje	Gestión-Eficiencia-Accidente-Trimestral	Indicador nuevo	100%	100%	100%	100%	33	63.6%	Rojo	
								100%	100%	100%	100%	33	63.6%	Rojo	
								100%	100%	100%	100%	33	63.6%	Rojo	
								100%	100%	100%	100%	33	63.6%	Rojo	
Actividad 2.2	Acreditación de asesores y capacitadores externos.	Porcentaje de asesores y capacitadores externos acreditados.	Mide la proporción de asesores y capacitadores externos acreditados en relación al total de asesores y capacitadores externos que cumplen con los requisitos de acreditación.	(Número de asesores y capacitadores externos acreditados/Total de asesores y capacitadores externos que cumplen con los requisitos de acreditación)*100	Porcentaje	Gestión-Eficiencia-Accidente-Trimestral	Indicador nuevo	100%	100%	100%	100%	124	100.0%	Verde	
								100%	100%	100%	100%	124	100.0%	Verde	
								100%	100%	100%	100%	124	100.0%	Verde	
								100%	100%	100%	100%	124	100.0%	Verde	
Actividad 2.1	Realización de diplomados en materia de prevención.	Porcentaje de diplomados en materia de prevención realizados.	Mide la proporción de diplomados en materia de prevención realizados en relación al total de diplomados de prevención programados.	(Número de diplomados en materia de prevención realizados/total de diplomados programados)*100	Porcentaje	Gestión-Eficiencia-Accidente-Trimestral	Indicador nuevo	100%	100%	100%	100%	1	100.0%	Verde	
								100%	100%	100%	100%	1	100.0%	Verde	
								100%	100%	100%	100%	1	100.0%	Verde	
								100%	100%	100%	100%	1	100.0%	Verde	
Componente 3	Visor, buenos y sanciones a establecimientos de alto riesgo y proyectos de construcción realizadas.	Porcentaje de visos buenos emitidos a establecimientos de alto riesgo y proyectos de construcción.	Mide la proporción de visos buenos emitidos a establecimientos de alto riesgo y proyectos de construcción en relación al total de visos buenos solicitados para establecimientos de alto riesgo y proyectos de construcción.	(Número de visos buenos emitidos a establecimientos de alto riesgo y proyectos de construcción/Total de visos buenos solicitados para establecimientos de alto riesgo y proyectos de construcción)*100	Porcentaje	Gestión-Eficiencia-Accidente-Trimestral	Indicador nuevo	100%	100%	100%	100%	184	26.1%	Rojo	
								100%	100%	100%	100%	184	26.1%	Rojo	
								100%	100%	100%	100%	184	26.1%	Rojo	
								100%	100%	100%	100%	184	26.1%	Rojo	
Componente 3	Visor, buenos y sanciones a establecimientos de alto riesgo y proyectos de construcción realizadas.	Porcentaje de establecimientos sancionados en relación al total de establecimientos de alto riesgo y proyectos de construcción sancionados.	Mide la proporción de establecimientos de alto riesgo y proyectos de construcción sancionados en relación al total de establecimientos de alto riesgo y proyectos de construcción que no cumplen con la normatividad.	(Número de establecimientos sancionados/Total de establecimientos de alto riesgo y proyectos de construcción que no cumplen con la normatividad)*100	Porcentaje	Gestión-Eficiencia-Accidente-Trimestral	Indicador nuevo	100%	100%	100%	100%	17	73.9%	Amarillo	
								100%	100%	100%	100%	17	73.9%	Amarillo	
								100%	100%	100%	100%	17	73.9%	Amarillo	
								100%	100%	100%	100%	17	73.9%	Amarillo	

Nivel	Objetivos (Resumen Narrativo)	INDICADORES				Línea Base	Meta anual	Programación de metas trimestrales 2023				AVANCE ACUMULADO		SMAÓRO (Verde: Cumplimiento del 80% 100% menor o igual a 120% Amarillo: Cumplimiento del 70-79% menor a 130% Rojo: Cumplimiento menor al 70% Naranja: Avance superior al 130%)	
		Nombre del indicador	Definición del indicador	Método de cálculo	Unidad de medida			Tipo -Dimensión-Sentido de medición-Frecuencia de medición	Al periodo				Absoluto		Porcentaje
									1er. Trm.	2do. Trm.	3er. Trm.	4o. Trm.			
Actividad 3.2	Realización de inspecciones a establecimientos de alto riesgo y proyectos de construcción.	Porcentaje de establecimientos de alto riesgo y proyectos de construcción inspeccionados.	Mide la proporción de establecimientos de alto riesgo y proyectos de construcción inspeccionados, en relación al total de establecimientos de alto riesgo y proyectos de construcción con solicitud de inspección.*100	(Número de establecimientos de alto riesgo y proyectos de construcción inspeccionados)/(Número de establecimientos de alto riesgo y proyectos de construcción con solicitud de inspección)*100	Porcentaje	Gestión-Eficiencia-Accidente-Trimestral	2023	100%	100%	100%	100%	254	36.0%	Rojo	
Actividad 3.1	Atención a denuncias ciudadanas sobre establecimientos de alto riesgo y proyectos de construcción.	Porcentaje de denuncias ciudadanas atendidas sobre establecimientos de alto riesgo y proyectos de construcción.	Mide la proporción de denuncias ciudadanas atendidas sobre establecimientos de alto riesgo y proyectos de construcción en relación al total de denuncias ciudadanas recibidas sobre establecimientos de alto riesgo y proyectos de construcción.*100	(Número de denuncias ciudadanas atendidas sobre establecimientos de alto riesgo y proyectos de construcción)/(Número de denuncias ciudadanas recibidas sobre establecimientos de alto riesgo y proyectos de construcción)*100	Porcentaje	Gestión-Eficiencia-Accidente-Trimestral	100%	100%	100%	100%	100%	16	100.0%	Verde	
Componente 4	Vistos buenos y sanciones a vehículos que utilizan gas LP o gas natural y/o transportan materiales peligrosos.	Porcentaje de vistos buenos emitidos a vehículos que utilizan gas LP o gas natural y/o transportan materiales peligrosos.	Mide la proporción de vistos buenos emitidos a vehículos que utilizan gas LP o gas natural y/o transportan materiales peligrosos en relación al total de vistos buenos solicitados de vehículos que utilizan gas LP o gas natural y/o transportan materiales peligrosos.*100	(Número de vistos buenos emitidos a vehículos que utilizan gas LP o gas natural y/o transportan materiales peligrosos)/(Número de vistos buenos solicitados de vehículos que utilizan gas LP o gas natural y/o transportan materiales peligrosos)*100	Porcentaje	Gestión-Eficiencia-Accidente-Trimestral	100%	100%	100%	100%	100%	151	64.3%	Rojo	
Actividad 4.2	Realización de revisiones a vehículos que utilizan gas LP o gas natural y/o transportan materiales peligrosos.	Porcentaje de revisiones realizadas a vehículos que utilizan gas LP o gas natural y/o transportan materiales peligrosos sancionados.	Mide la proporción de vehículos que utilizan gas LP o gas natural y/o transportan materiales peligrosos sancionados en relación al total de vehículos que utilizan gas LP o gas natural y/o transportan materiales peligrosos que no cumplen con la normatividad en materia de protección civil.*100	(Número de vehículos que utilizan gas LP o gas natural y/o transportan materiales peligrosos sancionados)/(Total de vehículos que utilizan gas LP o gas natural y/o transportan materiales peligrosos que no cumplen con la normatividad en materia de protección civil)*100	Porcentaje	Gestión-Eficiencia-Accidente-Trimestral	100%	100.0%	100.0%	100.0%	100.0%	0	100.0%	Verde	
Actividad 4.1	Atención de solicitudes y/o denuncias por vehículos que utilizan gas LP o gas natural y/o transportan materiales peligrosos.	Porcentaje de solicitudes y/o denuncias atendidas por vehículos que utilizan gas LP o gas natural y/o transportan materiales peligrosos.	Mide la proporción de solicitudes y/o denuncias atendidas por vehículos que utilizan gas LP o gas natural y/o transportan materiales peligrosos en relación al total de solicitudes y/o denuncias recibidas por vehículos que utilizan gas LP o gas natural y/o transportan materiales peligrosos.*100	(Número de solicitudes y/o denuncias atendidas por vehículos que utilizan gas LP o gas natural y/o transportan materiales peligrosos)/(Número de solicitudes y/o denuncias recibidas por vehículos que utilizan gas LP o gas natural y/o transportan materiales peligrosos)*100	Porcentaje	Gestión-Eficiencia-Accidente-Trimestral	100%	100%	100%	100%	100%	151	64.3%	Rojo	
Componente 5	Programas y simulacros de establecimientos de alto riesgo evaluados.	Porcentaje de programas y simulacros de establecimientos de alto riesgo evaluados.	Mide la proporción de programas y simulacros de establecimientos de alto riesgo evaluados en relación al total de programas y simulacros de alto riesgo con solicitud de evaluación.*100	(Número de programas y simulacros de establecimientos de alto riesgo evaluados)/(Número de programas y simulacros de alto riesgo con solicitud de evaluación)*100	Porcentaje	Gestión-Eficiencia-Accidente-Trimestral	100%	100%	100%	100%	100%	1261	25.6%	Rojo	

Nivel	Objetivos (Resumen Narrativo)	INDICADORES				Línea base	Meta anual	Programación de metas trimestrales 2023				AVANCE ACUMULADO		SEMÁFORO (Verde: Cumplimiento del 80% Amarillo: Cumplimiento del 70-79% Rojo: Cumplimiento menor al 70% Naranja: Avance superior al 130%)
		Nombre del indicador	Definición del indicador	Método de cálculo	Unidad de medida			Tipo -Dimensión-Sentido de medición-Frecuencia de medición	Al periodo					
									Absoluto	Relativo	1er. Trim.	2do. Trim.	3er. Trim.	
Actividad 5.3	Evaluación de programas internos de protección civil de establecimientos de alto riesgo, evaluados.	Porcentaje de programas internos de protección civil de establecimientos de alto riesgo evaluados.	Mide la proporción de programas internos de protección civil de establecimientos de alto riesgo evaluados en relación al total de programas internos de protección civil de establecimientos de alto riesgo con solicitud de evaluación.	(Número de programas internos de protección civil de establecimientos de alto riesgo evaluados/Total de programas internos de protección civil con solicitud de evaluación)*100	Porcentaje	Gestión-Eficiencia-Accendente-Trimestral	2023	100%	100%	100%	100%	579	83.0%	Verde
Actividad 5.2	Evaluación de programas específicos de protección civil para eventos masivos y proyectos de construcción.	Porcentaje de programas específicos de protección civil evaluados.	Mide la proporción de programas específicos de protección civil en relación al total de programas específicos de protección civil con solicitud de evaluación.	(Número de programas específicos de protección civil evaluados/Total de programas específicos de protección civil con solicitud de evaluación)*100	Porcentaje	Gestión-Eficiencia-Accendente-Trimestral	100%	100%	100%	100%	100%	42	100.0%	Verde
Actividad 5.1	Evaluación de simulacros en establecimientos de alto riesgo, evaluados.	Porcentaje de simulacros en establecimientos de alto riesgo evaluados.	Mide la proporción de simulacros de establecimiento de alto riesgo evaluados en relación al total de simulacros en establecimientos de alto riesgo con solicitud de evaluación.	(Número de simulacros de establecimientos de alto riesgo evaluados/Total de simulacros en establecimientos de alto riesgo con solicitud de evaluación)*100	Porcentaje	Gestión-Eficiencia-Accendente-Trimestral	100%	100%	100%	100%	100%	640	15.3%	Rojo
Componente 6	Visitas de inspección y opinión en materia de riesgo otorgadas para proyectos e instalaciones existentes y/o de nueva creación.	Porcentaje de visitas de inspección y opiniones en materia de riesgo otorgadas para proyectos e instalaciones existentes y/o de nueva creación.	Mide la proporción de visitas de inspección y opinión en materia de riesgo otorgadas para proyectos e instalaciones existentes y/o de nueva creación en relación al total de opiniones en materia de riesgo otorgadas para proyectos e instalaciones existentes y/o de nueva creación.	(Número de visitas de inspección y opinión en materia de riesgo otorgadas para proyectos e instalaciones existentes y/o de nueva creación/Total de opiniones en materia de riesgo otorgadas para proyectos e instalaciones existentes y/o de nueva creación)*100	Porcentaje	Gestión-Eficiencia-Accendente-Trimestral	100%	100%	100%	100%	100%	3	100.0%	Verde
Actividad 6.2	Emisión de opinión en materia de riesgo para proyectos e instalaciones existentes o de nueva creación.	Porcentaje de opiniones en materia de riesgo para proyectos e instalaciones existentes o de nueva creación emitidas.	Mide la proporción de opiniones en materia de riesgo para proyectos e instalaciones existentes o de nueva creación emitidas en relación al total de opiniones en materia de riesgo para proyectos e instalaciones existentes o de nueva creación solicitadas.	(Número de opiniones en materia de riesgo para proyectos e instalaciones existentes o de nueva creación emitidas/Total de opiniones en materia de riesgo para proyectos e instalaciones existentes o de nueva creación solicitadas)*100	Porcentaje	Gestión-Eficiencia-Accendente-Trimestral	100%	100%	100%	100%	100%	2	66.0%	Rojo
Actividad 6.1	Realización de vistas de inspección para proyectos e instalaciones existentes y/o de nueva creación.	Porcentaje de vistas de inspección para proyectos e instalaciones existentes y/o de nueva creación realizadas.	Mide la proporción de vistas de inspección para proyectos e instalaciones existentes y/o de nueva creación realizadas en relación al total de vistas de inspección para proyectos e instalaciones existentes y/o de nueva creación solicitadas.	(Número de vistas de inspección para proyectos e instalaciones existentes y/o de nueva creación realizadas/Total de vistas de inspección para proyectos e instalaciones existentes y/o de nueva creación solicitadas)*100	Porcentaje	Gestión-Eficiencia-Accendente-Trimestral	100%	100%	100%	100%	100%	43	95.0%	Verde
Componente 7	Vistos buenos al predio para proyectos e instalaciones existentes y/o de nueva creación, y desarrollos habitacionales emitidos.	Porcentaje de vistos buenos emitidos al predio para proyectos e instalaciones existentes y/o de nueva creación, y desarrollos habitacionales.	Mide la proporción de vistos buenos emitidos al predio para proyectos e instalaciones existentes y/o de nueva creación, y desarrollos habitacionales en relación al total de vistos solicitados para proyectos e instalaciones existentes y/o de nueva creación, y desarrollos habitacionales que cumplen con la normatividad en materia de protección civil.	(Número de vistos buenos emitidos al predio para proyectos e instalaciones existentes y/o de nueva creación, y desarrollos habitacionales/Total de vistos solicitados para proyectos e instalaciones existentes y/o de nueva creación, y desarrollos habitacionales que cumplen con la normatividad en materia de protección civil)*100	Porcentaje	Gestión-Eficiencia-Accendente-Trimestral	100%	100%	100%	100%	100%	43	42.0%	Rojo

Nivel	Objetivos (Resumen Narrativo)	Nombre del indicador	Definición del indicador	Método de cálculo	Unidad de medida	Tipo -Dimensión-Sentido de medición- Frecuencia de medición	Línea base	Meta anual	Programación de metas trimestrales 2023				AVANCE ACUMULADO		SEMÁFORO (Verde: Cumplimiento del 80% Amarillo: Cumplimiento del 70-79% Rojo: Cumplimiento menor al 70% Naranja: Avance superior al 130%)
									1er. Trim.	2do. Trim.	3er. Trim.	4o. Trim.	Absoluto	Relativo	
Actividad 7.2	Realización de vistas de inspección a predios o instalaciones existentes o de nueva creación y desarrollos habitacionales.	Porcentaje de vistas realizadas a predios o instalaciones existentes o de nueva creación y desarrollos habitacionales.	Mide la proporción de vistas de inspección realizadas a predios o instalaciones existentes o de nueva creación y desarrollos habitacionales solicitadas.	(Número de vistas de inspección realizadas a predios o instalaciones existentes o de nueva creación/Total de vistas de inspección a predios o instalaciones existentes o de nueva creación y desarrollos habitacionales solicitadas)*100	Porcentaje	Gestión-Eficacia-Accidente-Trimestral	2022	2023	100%	100%	100%	100%	41	95.3%	Verde
Actividad 7.1	Emisión de vistas buenos al predio para proyectos e instalaciones existentes y/o de nueva creación, y desarrollos habitacionales.	Porcentaje de vistas buenos emitidos al predio para proyectos e instalaciones existentes y/o de nueva creación y desarrollos habitacionales.	Mide la proporción de vistas buenos emitidos al predio para proyectos e instalaciones existentes y/o de nueva creación y desarrollos habitacionales en relación al total de vistas buenos solicitados para proyectos e instalaciones existentes y/o de nueva creación, y desarrollos habitacionales que cumplen con la normatividad en materia de protección civil.	(Número de vistas buenos emitidos al predio para proyectos e instalaciones existentes y/o de nueva creación y desarrollos habitacionales/Total de vistas buenos solicitados al predio para proyectos e instalaciones existentes y/o de nueva creación, y desarrollos habitacionales que cumplen con la normatividad en materia de protección civil)*100	Porcentaje	Gestión-Eficacia-Accidente-Trimestral	100% (43)	100%	100%	100%	100%	100%	30	69.0%	Rojo
Componente 8	Atlas estatal y municipales de riesgos actualizados.	Porcentaje de actualizaciones realizadas al atlas estatal y a los atlas municipales de riesgo.	Mide la proporción de actualizaciones realizadas al atlas estatal y a los atlas municipales de riesgo solicitadas para la actualización del atlas de riesgo municipal.	(Número de actualizaciones realizadas al atlas estatal y a los atlas municipales de riesgo solicitadas para la actualización del atlas de riesgo municipal)*100	Porcentaje	Gestión-Eficacia-Accidente-Trimestral	Indicador nuevo	100%	100%	100%	100%	100%	0	0.0%	Rojo
Actividad 8.2	Asesoría para la actualización de atlas de riesgo municipal.	Porcentaje de asesorías otorgadas para la actualización de atlas de riesgo municipal.	Mide la proporción de asesorías otorgadas para la actualización del atlas de riesgo municipal en relación al total de asesorías solicitadas para la actualización del atlas de riesgo municipal.	(Número de asesorías otorgadas para la actualización del atlas de riesgo municipal en relación al total de asesorías solicitadas para la actualización del atlas de riesgo municipal)*100	Porcentaje	Gestión-Eficacia-Accidente-Trimestral	Indicador nuevo	100%	100%	100%	100%	100%	3	100.0%	Verde
Actividad 8.1	Realización de mapeo de fenómenos perturbadores naturales para actualización de atlas estatal de riesgos.	Porcentaje de mapeos realizados de fenómenos perturbadores naturales para actualización de atlas estatal de riesgos.	Mide la proporción de mapeos realizados de fenómenos perturbadores naturales para actualización de atlas estatal de riesgos en relación al total de mapeos reportados.	(Número de mapeos realizados de fenómenos perturbadores naturales reportados)*100	Porcentaje	Gestión-Eficacia-Accidente-Trimestral	Indicador nuevo	100%	100%	100%	100%	100%	0	0.0%	Rojo
Componente 9	Promoción y difusión en materia de prevención.	Porcentaje de personas que reciben material de difusión en materia de prevención.	Mide la proporción de personas que reciben material de difusión en materia de prevención en relación al total de habitantes en el estado de Morelos que tienen acceso a medios de comunicación.	(Número de personas que reciben material de difusión en materia de prevención/Total de habitantes en el estado de Morelos que tienen acceso a medios de comunicación)*100	Porcentaje	Gestión-Eficacia-Accidente-Trimestral	Indicador nuevo	100%	100%	100%	100%	100%	0	0.0%	Rojo
Actividad 9.3	Difusión de programas de televisión en materia de prevención.	Porcentaje de programas de televisión en materia de prevención realizados.	Mide la proporción de programas de televisión en materia de prevención realizados en relación al total de programas de televisión en materia de prevención programados.	(Número de programas de televisión realizados/Total de programas de televisión en materia de prevención programados)*100	Porcentaje	Gestión-Eficacia-Accidente-Trimestral	Indicador nuevo	100% (52)	25%	50%	75%	100%	23	47.0%	Verde
Actividad 9.2	Realización de campañas de difusión en materia de prevención.	Porcentaje de campañas de difusión en materia de prevención realizadas.	Mide la proporción de campañas de difusión en materia de prevención realizadas en relación al total de campañas de difusión en materia de prevención programadas.	(Número de campañas de difusión en materia de prevención realizadas/Total de campañas de difusión en materia de prevención programadas)*100	Porcentaje	Gestión-Eficacia-Accidente-Trimestral	Indicador nuevo	100% (6)	33%	66%	100%	100%	1	30.0%	Verde
									2	4	6				Sin avances registrados

Nivel	Objetivos (Resumen Narrativo)	INDICADORES						Línea base	Meta anual	Programación de metas trimestrales 2023				AVANCE ACUMULADO		SMAICORO (Verde: Cumplimiento del 80% o mayor o igual a 120% Amarillo: Cumplimiento del 70-79% menor a 130% y mayor a 130% Rojo: Cumplimiento menor al 70% Naranja: Avance superior al 130%)
		Nombre del indicador	Definición del indicador	Método de cálculo	Unidad de medida	Tipo -Dimensión-Sentido de medición-Frecuencia de medición	Al periodo				Absoluto	Porcentaje				
							1er. Trim.			2do. Trim.			3er. Trim.	4o. Trim.		
Componente 10	Elaboración de material de difusión impreso y digital en materia de prevención.	Porcentaje de difusión impreso y digital en materia de prevención elaborada.	Mide la proporción de material de difusión impreso y digital en materia de prevención elaborado en relación al total de material de difusión impreso y digital en materia de prevención programado.	$(\text{Número de material de difusión impreso y digital en materia de prevención elaborado} / \text{Total de material de difusión impreso y digital en materia de prevención programado}) * 100$	Porcentaje	Gestión-Eficiencia-Accidente-Trimestral	2023	100% (36)	100%	100%	100%	100%	0	0.0%	Rojo	
		Porcentaje de emergencias atendidas por fenómenos químico-tecnológicos.	Mide la proporción de emergencias atendidas por fenómenos químicos-tecnológicos en relación al total de emergencias reportadas por fenómenos químico-tecnológicos.	$(\text{Número de emergencias atendidas por fenómenos químicos-tecnológicos} / \text{Total de emergencias reportadas por fenómenos químicos-tecnológicos}) * 100$	Porcentaje	Gestión-Eficiencia-Accidente-Trimestral		100%	100%	100%	100%	100%	427	21.8%	Rojo	
		Porcentaje de emergencias atendidas por fenómenos hidrometeorológicos.	Mide la proporción de emergencias atendidas por fenómenos hidrometeorológicos en relación al total de emergencias reportadas por fenómenos hidrometeorológicos.	$(\text{Número de emergencias atendidas por fenómenos hidrometeorológicos} / \text{Total de emergencias reportadas por fenómenos hidrometeorológicos}) * 100$	Porcentaje	Gestión-Eficiencia-Accidente-Trimestral		100%	100%	100%	100%	100%	11	45.5%	Rojo	
		Porcentaje de emergencias atendidas por fenómenos geológicos.	Mide la proporción de emergencias atendidas por fenómenos geológicos en relación al total de emergencias reportadas por fenómenos geológicos.	$(\text{Número de emergencias atendidas por fenómenos geológicos} / \text{Total de emergencias reportadas por fenómenos geológicos}) * 100$	Porcentaje	Gestión-Eficiencia-Accidente-Trimestral		100%	100%	100%	100%	100%	1	100.0%	Verde	
Actividad 10.3	Seguimiento a la atención de emergencias por fenómenos perturbadores a los municipios.	Porcentaje de emergencias atendidas por fenómenos socio-organizativos.	Mide la proporción de emergencias atendidas por fenómenos socio-organizativos en relación al total de emergencias reportadas por fenómenos socio-organizativos.	$(\text{Número de emergencias atendidas por fenómenos socio-organizativos} / \text{Total de emergencias reportadas por fenómenos socio-organizativos}) * 100$	Porcentaje	Gestión-Eficiencia-Accidente-Trimestral		100%	100%	100%	100%	100%	186	80.1%	Verde	
		Porcentaje de emergencias atendidas por fenómenos sanitario-ecológico.	Mide la proporción de emergencias atendidas por fenómenos sanitario-ecológico en relación al total de emergencias reportadas por fenómenos sanitario-ecológico.	$(\text{Número de emergencias atendidas por fenómenos sanitario-ecológico} / \text{Total de emergencias reportadas por fenómenos sanitario-ecológico}) * 100$	Porcentaje	Gestión-Eficiencia-Accidente-Trimestral		100%	100%	100%	100%	100%	27	55.6%	Rojo	
		Porcentaje de emergencias atendidas por fenómenos astronómicos.	Mide la proporción de emergencias atendidas por fenómenos astronómicos en relación al total de emergencias reportadas por fenómenos astronómicos.	$(\text{Número de emergencias atendidas por fenómenos astronómicos} / \text{Total de emergencias reportadas por fenómenos astronómicos}) * 100$	Porcentaje	Gestión-Eficiencia-Accidente-Trimestral		100%	100%	100%	100%	100%	0	100.0%	Verde	
		Porcentaje de emergencias por fenómenos perturbadores con seguimiento canalizadas a los municipios para su atención.	Mide la proporción de emergencias por fenómenos perturbadores con seguimiento canalizadas a los municipios para su atención.	$(\text{Número de emergencias por fenómenos perturbadores con seguimiento canalizadas a los municipios para su atención} / \text{Total de emergencias reportadas por fenómenos perturbadores}) * 100$	Porcentaje	Gestión-Eficiencia-Accidente-Trimestral		100%	100%	100%	100%	100%	392	100.0%	Verde	
Actividad 10.2	Canalización de las emergencias por fenómenos perturbadores a los municipios.	Porcentaje de emergencias por fenómenos perturbadores canalizadas a los municipios.	Mide la proporción de emergencias por fenómenos perturbadores canalizadas a los municipios en relación al total de emergencias reportadas por fenómenos perturbadores.	$(\text{Número de emergencias por fenómenos perturbadores canalizadas a los municipios} / \text{Total de emergencias reportadas por fenómenos perturbadores}) * 100$	Porcentaje	Gestión-Eficiencia-Accidente-Trimestral		100%	100%	100%	100%	100%	392	59.8%	Rojo	
		Atención de reportes de emergencia por fenómenos perturbadores.	Mide la proporción de reportes de emergencia atendidos por fenómenos perturbadores en relación al total de reportes de emergencia recibidos por fenómenos perturbadores.	$(\text{Número de reportes de emergencia atendidos por fenómenos perturbadores} / \text{Total de reportes de emergencia recibidos por fenómenos perturbadores}) * 100$	Porcentaje	Gestión-Eficiencia-Accidente-Trimestral		100%	100%	100%	100%	100%	655	100.0%	Verde	

Nivel	Objetivos (Resumen Narrativo)	Nombre del indicador	Definición del indicador	Método de cálculo	Unidad de medida	Tipo -Dimensión-Sentido de medición- Frecuencia de medición	Línea base anual	Programación de metas trimestrales 2023				AVANCE ACUMULADO			
								1er. Trim.	2do. Trim.	3er. Trim.	4o. Trim.	Al periodo	Relativo		
							2022								
PRESUPUESTO (Miles de pesos)															
COMPONENTES DEL PRESUPUESTO															
Gasto corriente y social															
Modalidad del presupuesto	Ingresos Propios	Estatal	Federal		Total			Ingresos Propios	Estatal	Federal		Devengado total	Porcentaje		
PRESUPUESTO AUTORIZADO	10,153.90	10,941.80			21,095.7							-	0.0%		
PRESUPUESTO MODIFICADO	10,259.90	12,386.10			22,646.0			2,258.4				11,634.4	51.4%		
Inversión															
Modalidad del presupuesto	Ingresos Propios	Estatal	Otros prog. Fed.		Total			Ingresos Propios	Estatal	Otros Prog. Federales		Devengado total	Porcentaje		
PRESUPUESTO AUTORIZADO													0.0%		
PRESUPUESTO MODIFICADO								78.6				78.6	100.0%		
Justificación de la diferencia de avances realizados con respecto a las metas programadas, cuando no se cumplió la meta o cuando se superó considerablemente.															
Componente 2.- Debido a que aún no se cuenta con infraestructura y estructura															
Actividad 2.4.- Debido a que aún no se cuenta con estructura de la Escuela Estatal															
Actividad 2.3.- De las solicitudes de capacitación recibidas hay unas que se agendan dentro del trimestre y otras por convenir a la agenda del solicitante en otro trimestre.															
Componente 3.1.- Debido a que la totalidad de solicitudes de inspección ingresaron el último mes del trimestre, y aunado a que no se cuenta con suficiente personal.															
Componente 3.2.- Debido a que las personas físicas y/o morales de los establecimientos están en vía de cumplimiento															
Actividad 3.2.- Debido a insuficiente personal.															
Componente 4.1.- Debido a insuficiente personal.															
Actividad 4.2.- Debido a que la totalidad de solicitudes de inspección ingresaron el último mes del trimestre, y aunado a que no se cuenta con suficiente personal.															
Componente 5.- El ingreso de los programas específicos lo realizan las empresas según sus necesidades de expansión o cuando realicen un evento masivo, por ello varía															
Actividad 5.1.- La evaluación de simulacros se emplea a hacer conforme se ingresan en plataforma las evidencias de las empresas y es según su programa anual de simulacros.															
Actividad 6.2.- Debido a que no se cuenta con suficiente personal															
Componente 7.- Debido a que no se cuenta con suficiente personal															
Actividad 7.1.- Debido a que no se cuenta con suficiente personal															
Componente 8.- El Estatal está en proceso de actualización, y los municipios aún no informan a la Coordinación Estatal de Protección Civil Morelos															
Actividad 8.1.- No se realizó mapeo ya que no se cuenta con una plataforma o sistema para levantamiento de puntos de campo															
Componente 9.- Derivado de que no se ha presentado campañas de difusión durante el primer trimestre, no se ha requerido la elaboración de material impreso para las acciones de promoción a la cultura de la prevención y protección civil.															
Actividad 9.1.- No se ha implementado la elaboración de material impreso o digital, con el propósito de eficientar los costos de producción, teniendo a bien contar con los materiales informativos que realiza el Centro Nacional de Prevención de Desastres.															
Componente 10.1.- El 78.2% restante se maneja como función de coordinación desde nuestro centro de comunicación. En esta capacidad, nos encargamos de gestionar los recursos, monitorear la situación y asegurarnos de que la emergencia sea atendida y concluida de manera eficiente.															
Componente 10.2.- El 54.5 % restante se maneja como función de coordinación desde nuestro centro de comunicación. En esta capacidad, nos encargamos de gestionar los recursos, monitorear la situación y asegurarnos de que la emergencia sea atendida y concluida de manera eficiente.															
Componente 10.5.- Insuficiente personal y equipo especializado, falta de regionalización, tiempos largos en la atención a emergencias principalmente primer respondiente es el municipio.															
Actividad 10.2.- El 40.2 % fue cubierto por personal del área de Atención a Emergencias y Desastres															

Jonathan Millán Carrera
Director de Administración y Finanzas

Victor Manuel Mercado Salcedo
Titular de la Coordinación Estatal de Protección Civil Morelos



PROTECCIÓN CIVIL
MORELOS

Anexos

SEGUNDO INFORME DE CUENTA PÚBLICA
COORDINACIÓN ESTATAL DE PROTECCIÓN CIVIL MORELOS
ENERO - JUNIO

2023

Clave	Fondo, Programa o Convenio	Datos de la Cuenta Bancaria	
		Institución Bancaria	Número de Cuenta
1	GASTO CORRIENTE	SANTANDER	22000768184
2	PRESUPUESTO APROBADO	SANTANDER	65509055971
3	SERVICIOS PERSONALES	SANTANDER	2000768167
4	INGRESOS PROPIOS	SANTANDER	22000768170
5	SERVICIOS PERSONALES	SANTANDER	22000805187
6	GASTO CORRIENTE	SANTANDER	22000805156

COORDINACIÓN ESTATAL DE PROTECCIÓN CIVIL MORELOS
MONTOS PAGADOS POR AYUDAS Y SUBSIDIOS

AL 30 DE JUNIO DE 2023

Concepto	Ayuda a	Subsidio	Sector (económico o social)	Beneficiario	CURP	RFC	Monto pagado
-----	-----	-----	-----	-----	-----	-----	-----
-----	-----	-----	-----	-----	-----	-----	-----
-----	-----	-----	-----	-----	-----	-----	-----
-----	-----	-----	-----	-----	-----	-----	-----
-----	-----	-----	-----	-----	-----	-----	-----
-----	-----	-----	-----	-----	-----	-----	-----
-----	-----	-----	-----	-----	-----	-----	-----
-----	-----	-----	-----	-----	-----	-----	-----
-----	-----	-----	-----	-----	-----	-----	-----
-----	-----	-----	-----	-----	-----	-----	-----
-----	-----	-----	-----	-----	-----	-----	-----
-----	-----	-----	-----	-----	-----	-----	-----
-----	-----	-----	-----	-----	-----	-----	-----
-----	-----	-----	-----	-----	-----	-----	-----
-----	-----	-----	-----	-----	-----	-----	-----

NO APLICABLE

COORDINACIÓN ESTATAL DE PROTECCIÓN CIVIL MORELOS

Relación de Esquemas Bursátiles y de Coberturas Financieras

Al 30 de junio de 2023

Artículo 46, último párrafo LGCG

NO APLICA



MORELOS
2018 - 2024



El Instituto de Capacitación Para el Trabajo del Estado de Morelos

SEGUNDO INFORME DE CUENTA PÚBLICA
ENTIDADES PARAESTATALES
ENERO - JUNIO

2023



Introducción

SEGUNDO INFORME DE CUENTA PÚBLICA
EL INSTITUTO DE CAPACITACIÓN PARA
EL TRABAJO DEL ESTADO DE MORELOS
ENERO - JUNIO

2023

I INTRODUCCIÓN

El Instituto de Capacitación para el Trabajo del Estado de Morelos, es un Organismo Público Descentralizado de la Administración Pública del Estado de Morelos, con personalidad jurídica y patrimonio propios, creado mediante Ley de fecha 02 de julio de 1992; de conformidad con lo establecido en los artículos 1, 2 y 3 de la Ley del Instituto de Capacitación para el Trabajo del Estado de Morelos y 1, 2 y 3 fracción del Estatuto General del Instituto de Capacitación para el Trabajo del Estado de Morelos.

Organización y Objeto Social

Su representante cuenta con facultades suficientes para celebrar el Contrato de conformidad con lo dispuesto en el artículo 33 de la Ley de Organismos Auxiliares de la Administración Pública del Estado de Morelos, y 1, 2, 3 fracción VI y 14 de la Ley del Instituto de Capacitación para el Trabajo del Estado de Morelos; 1, 2, 3 fracción 5, 19 y 21 del Estatuto General del Instituto de Capacitación para el Trabajo del Estado de Morelos, que determina que la representación legal del Instituto correspondiente a la Directora General, personalidad que acredita con el nombramiento expedido en su favor por el Gobernador Constitucional del Estado Libre y Soberano de Morelos, de fecha 03 de Diciembre del año dos mil veinte.

De conformidad con los Artículos 2 y 3 de la Ley del Instituto de Capacitación para el Trabajo del Estado de Morelos publicada en el Periódico Oficial "Tierra y Libertad" número 3595 del 8 de julio de 1992, y reformada el 23 de junio de 2010, el objeto y las atribuciones de este Instituto son las siguientes:

- I. Impartir e impulsar la capacitación formal para y en el trabajo de la Entidad proporcionando su mejor calidad y vinculación con el aparato productivo y las necesidades del desarrollo regional.
- II. Promover el surgimiento de nuevos perfiles académicos, que correspondan a las necesidades del mercado laboral.
- III. Formar y actualizar a los instructores que se harán cargo de capacitar a los alumnos del Instituto.
- IV. Impartir capacitación en las áreas industrial y de servicios, a través de sus planteles.
- V. Formular y operar los planes y programas de estudio que imparta, así como las modalidades educativas, que garanticen la estructuración de aprendizajes que sean acordes con los requerimientos de la industria y los servicios, a fin de presentarlos a la consideración de la Junta Directiva.
- VI. Proporcionar a los alumnos los medios de apoyo para el aprendizaje, tales como materiales audiovisuales, servicio de biblioteca, prácticas de laboratorio, prácticas de taller, sesiones de grupo, conferencias, mesas redondas, prácticas educativas en las empresas industriales de servicios y los demás que se deriven de los métodos modernos de enseñanza y aprendizaje.
- VII. Observar las disposiciones académicas correspondientes a la capacitación formal para el trabajo que imparte la Secretaría de Educación Pública, por conducto de la Subsecretaría de Educación Media Superior.
- VIII. Acreditar y certificar el saber demostrado, independientemente de la forma en que se haya adquirido, conforme a la normatividad vigente emitida por la Secretaría de Educación Pública a través de la Dirección General de Centros de Capacitación.
- IX. Celebrar convenios, contratos y acuerdos con los sectores productivos de bienes y servicios; públicos, sociales y privados, así como otras instituciones nacionales e internacionales de capacitación formal para el trabajo, conforme a lo dispuesto por la normatividad vigente aplicable.
- X. Crear, con la participación de los representantes de los sectores involucrados, un órgano de vinculación entre los planteles dependientes del Instituto con el Sector Productivo de Bienes y Servicios.
- XI. Las demás que sean afines a su naturaleza.

La Cuenta Pública presenta la información correspondiente al ejercicio fiscal 2021, de conformidad con las disposiciones de la Ley General de Contabilidad Gubernamental, con el siguiente contenido:

INFORMACION CONTABLE

- Estado de Actividades
- Estado de Situación Financiera
- Estado de Situación Financiera detallado – LDF
- Estado de Cambios den la Situación Financiera
- Estado Analítico del Activo
- Estado Analítico de la deuda Pública y otros Pasivos
- Informe Analítico de la deuda Pública y otros Pasivos – LDF
- Informe Analítico de obligaciones diferentes de financiamientos
- Estado de variación en Hacienda Publica
- Estado de flujos de efectivo
- Informe de Pasivos Contingentes (Formato Libre)
- Notas a los Estados Financieros (Formato Libre)
- Conciliación entre los ingresos presupuestarios y contables
- Conciliación entre los egresos presupuestarios y contables

INFORMACION PRESUPUESTARIA

- Balance Presupuestario – LDF
- Estado Analítico de Ingresos
- Estado Analítico de Ingresos detallado - LDF
- Estado Analítico del Ejercicio del Presupuesto de Egresos.
 - Clasificación por Objeto del Gasto
 - Clasificación por Objeto del Gasto - LDF
 - Clasificación Administrativa
 - Clasificación Administrativa - LDF
 - Clasificación Funcional
 - Clasificación Funcional – LDF
 - Clasificación de Servicios Personales de Categoría
 - Clasificación Económica
- Endeudamiento Neto
- Intereses de la Deuda
- Flujo de Fondos que resuman todas las operaciones (Formato libre)

INFORMACIÓN PROGRAMÁTICA

- Gastos por Categoría Programática
- Indicadores de Postura Fiscal
- Programas y Proyectos de Inversión (Formato libre)
- Indicadores de Resultados (Formato libre)

ANEXOS

- Relación de Bienes Muebles
- Relación de Bienes Inmuebles
- Relación de Cuentas Bancarias Productivas Específicas
- Relación de Esquemas Bursátiles y de Coberturas Financieras (Formato Libre)



Información Contable

SEGUNDO INFORME DE CUENTA PÚBLICA
EL INSTITUTO DE CAPACITACIÓN PARA
EL TRABAJO DEL ESTADO DE MORELOS
ENERO - JUNIO

2023

Concepto	2023	2022	Concepto	2023	2022
INGRESOS Y OTROS BENEFICIOS			GASTOS Y OTRAS PÉRDIDAS		
<i>Ingresos de Gestión</i>			<i>Gastos de Funcionamiento</i>		
Impuestos			Servicios Personales	22,905,930	21,909,585
Cuotas y Aportaciones de Seguridad Social			Materiales y Suministros	14,955,201	17,297,185
Contribuciones de Mejoras			Servicios Generales	4,180,612	1,965,312
Derechos				3,770,117	2,647,088
Productos			<i>Transferencias, Asignaciones, Subsidios y Otras Ayudas</i>		
Aprovechamientos			Transferencias Internas y Asignaciones al Sector Público	2,357,287	1,899,016
Ingresos por Venta de Bienes y Prestación de Servicios	3,890,848	3,088,836	Transferencias al Resto del Sector Público	-	-
			Subsidios y Subvenciones	-	-
			Ayudas Sociales	-	-
<i>Participaciones, Aportaciones, Convenios, Incentivos Derivados de la Colaboración Fiscal, Fondos Distintos de Aportaciones, Transferencias, Asignaciones, Subsidios y Subvenciones, y Pensiones y Jubilaciones</i>	26,787,522	27,913,375	Pensiones y Jubilaciones	-	-
			Transferencias a Fideicomisos, Mandatos y Contratos Análogos	2,357,287	1,899,016
			Transferencias a la Seguridad Social	-	-
			Donativos	-	-
			Transferencias al Exterior	-	-
Participaciones, Aportaciones, Convenios, Incentivos Derivados de la Colaboración Fiscal y Fondos Distintos de Aportaciones	26,787,522	27,913,375			
Transferencias, Asignaciones, Subsidios y Subvenciones, y Pensiones y Jubilaciones	-	-	<i>Participaciones y Aportaciones</i>		
			Participaciones	-	-
Otros Ingresos y Beneficios	755,195	485,260	Aportaciones	-	-
Ingresos Financieros			Convenios	-	-
Incremento por Variación de Inventarios	755,027	484,949	<i>Intereses, Comisiones y Otros Gastos de la Deuda Pública</i>		
Disminución del Exceso de Estimaciones por Pérdida o Deterioro u Obsolescencia	-	-	Intereses de la Deuda Pública	-	-
Disminución del Exceso de Provisiones	-	-	Comisiones de la Deuda Pública	-	-
Otros Ingresos y Beneficios Varios	168	311	Gastos de la Deuda Pública	-	-
			Costo por Coberturas	-	-
			Apoyos Financieros	-	-
Total de Ingresos y Otros Beneficios	31,433,565	31,487,471	<i>Otros Gastos y Pérdidas Extraordinarias</i>		
			Estimaciones, Depreciaciones, Deterioros, Obsolescencia y Amortizaciones	-	-
			Provisiones	-	-
			Disminución de Inventarios	-	-
			Otros Gastos	-	-
			<i>Inversión Pública</i>		
			Inversión Pública no Capitalizable	-	-
			Total de Gastos y Otras Pérdidas	25,263,217	23,808,601
			Resultados del Ejercicio (Ahorro/Desahorro)	6,170,348	7,678,870

Bajo protesta de decir verdad declaramos que los Estados Financieros y sus notas, son razonablemente correctos y son responsabilidad del emisor.

Segundo Informe de Cuenta Pública
Estado de Situación Financiera
Al 30 de junio de 2022 y 2023
(Cifras en Pesos)

CONCEPTO	Año		CONCEPTO	Año	
	2023	2022		2023	2022
ACTIVO			PASIVO		
Activo Circulante			Activo Circulante		
Efectivo y Equivalentes	34,679,109	37,107,198	Cuentas por Pagar a Corto Plazo	1,048,249	612,691
Derechos a Recibir Efectivo o Equivalentes	1,009,612	867,551	Documentos por Pagar a Corto Plazo	-	-
Derechos a Recibir Bienes o Servicios	43,379	43,379	Porción a Corto Plazo de la Deuda Pública a Largo Plazo	-	-
Inventarios	-	-	Títulos y Valores a Corto Plazo	-	-
Almacenes	-	-	Pasivos Diferidos a Corto Plazo	204,513	163,293
Estimación por Pérdida o Deterioro de Activos Circulantes	-	-	Fondos y Bienes de Terceros en Garantía y/o Administración a Corto Plazo	-	-
Otros Activos Circulantes	-	-	Provisiones a Corto Plazo	-	-
Total de Activos Circulantes	35,732,100	38,018,128	Total de Pasivos Circulantes	1,252,762	775,984
Activo No Circulante			Activo No Circulante		
Inversiones Financieras a Largo Plazo	-	-	Cuentas por Pagar a Largo Plazo	-	-
Derechos a Recibir Efectivo o Equivalentes a Largo Plazo	-	-	Documentos por Pagar a Largo Plazo	-	-
Bienes Inmuebles, Infraestructura y Construcciones en Proceso	7,272,729	7,272,729	Deuda Pública a Largo Plazo	-	-
Bienes Muebles	36,134,733	35,351,008	Pasivos Diferidos a Largo Plazo	-	-
Activos Intangibles	5,510	5,510	Fondos y Bienes de Terceros en Garantía y/o en Administración a Largo Plazo	-	-
Depreciación, Deterioro y Amortización Acumulada de Bienes	(23,514,784)	(20,523,202)	Provisiones a Largo Plazo	-	-
Activos Diferidos	-	-	Total de Pasivos No Circulantes	1,252,762	775,984
Estimación por Pérdida o Deterioro de Activos no Circulantes	-	-	Total del Pasivo	10,710,585	10,710,585
Otros Activos no Circulantes	-	-	HACIENDA PÚBLICA / PATRIMONIO		
Total de Activos No Circulantes	19,898,188	22,106,045	Hacienda Pública / Patrimonio Contribuido		
Total del Activo	55,630,288	60,124,173	Aportaciones	10,710,585	10,710,585
			Donaciones de Capital	-	-
			Actualización de la Hacienda Pública / Patrimonio	-	-
			Hacienda Pública / Patrimonio Generado	43,666,941	48,637,604
			Resultados del Ejercicio (Ahorro / Desahorro)	6,170,348	7,678,870
			Resultados de Ejercicios Anteriores	37,496,593	40,958,734
			Revalúos	-	-
			Reservas	-	-
			Rectificaciones de Resultados de Ejercicios Anteriores	-	-
			Exceso o Insuficiencia en la Actualización de la Hacienda Pública / Patrimonio	-	-
			Resultado por Posición Monetaria	-	-
			Resultado por Tenencia de Activos no Monetarios	-	-
			Total Hacienda Pública / Patrimonio	54,377,526	59,348,189
			Total del Pasivo y Hacienda Pública / Patrimonio	55,630,288	60,124,173

Bajo protesta de decir verdad declaramos que los Estados Financieros y sus notas, son razonablemente correctos y son responsabilidad del emisor.

CONCEPTO	30 de junio 2023	31 de diciembre 2022	CONCEPTO	30 de junio 2023	31 de diciembre 2022
ACTIVO			PASIVO		
Activo Circulante			Pasivo Circulante		
Efectivo y Equivalentes	34,679,109	27,108,418	Cuentas por Pagar a Corto Plazo	1,048,249	4,139,996
Efectivo	-	-	Servicios Personales por Pagar a Corto Plazo	10,309	55,196
Bancos/Tesorería	34,679,109	27,108,418	Proveedores por Pagar a Corto Plazo	655,228	1,805,496
Bancos/Dependencias y Otros	-	-	Contratistas por Obras Públicas por Pagar a Corto Plazo	-	-
Inversiones Temporales (Hasta 3 meses)	-	-	Participaciones y Aportaciones por Pagar a Corto Plazo	(407)	918
Fondos con Afectación Específica	-	-	Transferencias Otorgadas por Pagar a Corto Plazo	-	-
Depósitos de Fondos de Terceros en Garantía y/o Admón.	-	-	Int., Comisiones y Otros Gastos de la Deuda Púb. por Pagar a Corto Plazo	-	-
Otros Efectivos y Equivalentes	-	-	Retenciones y Contribuciones por Pagar a Corto Plazo	-	-
			Devoluciones de la Ley de Ingresos por Pagar a Corto Plazo	383,119	2,278,386
			Otras Cuentas por Pagar a Corto Plazo	-	-
Derechos a Recibir Efectivo o Equivalentes	1,009,612	6,327,473			
Inversiones Financieras de Corto Plazo	-	-	Documentos por Pagar a Corto Plazo	-	-
Cuentas por Cobrar a Corto Plazo	-	-	Documentos Comerciales por Pagar a Corto Plazo	-	-
Deudores Diversos por Cobrar a Corto Plazo	225,897	5,796,023	Documentos con Contratistas por Obras Púb. por Pagar a Corto Plazo	-	-
Ingresos por Recuperar a Corto Plazo	-	-	Otros Documentos por Pagar a Corto Plazo	-	-
Deudores por Anticipos de la Tesorería a Corto Plazo	30,936	8,769			
Préstamos Otorgados a Corto Plazo	-	-	Porción a Corto Plazo de la Deuda Pública a Largo Plazo	-	-
Otros Derechos a Recibir Efectivo o Equiv. a Corto Plazo	752,779	522,681	Porción a Corto Plazo de la Deuda Pública	-	-
			Porción a Corto Plazo de Arrendamiento Financiero	-	-
Derechos a Recibir Bienes o Servicios	43,379	43,379	Títulos y Valores a Corto Plazo	-	-
Ant. a Proveedores por Adq. de Bienes y Prest. de Serv. a Corto Plazo	43,379	43,379			
Ant. a Proveedores por Adq. de Bienes Inm. y Muebles a Corto Plazo	-	-	Pasivos Diferidos a Corto Plazo	204,513	153,583
Ant. a Proveedores por Adq. de Bienes Intangibles a Corto Plazo	-	-	Ingresos Cobrados por Adelantado a Corto Plazo	65,705	14,775
Anticipo a Contratistas por Obras Públicas a Corto Plazo	-	-	Intereses Cobrados por Adelantado a Corto Plazo	-	-
Otros Derechos a Recibir Bienes o Servicios a Corto Plazo	-	-	Otros Pasivos Diferidos a Corto Plazo	138,808	138,808
Inventarios	-	-	Fondos y Bienes de Terceros en Garantía y/o Admón. a C. P.	-	-
Inventario de Mercancías para Venta	-	-	Fondos en Garantía a Corto Plazo	-	-
Inventario de Mercancías Terminadas	-	-	Fondos en Administración a Corto Plazo	-	-
Inventario de Mercancías en Proceso de Elaboración	-	-	Fondos Contingentes a Corto Plazo	-	-
Inventario de Materias Primas, Mat. y Suministros para Producción	-	-	Fondos de Fideicomisos, Mandatos y Contratos Análogos a Corto Plazo	-	-
Bienes en Tránsito	-	-	Otros Fondos de Terceros en Garantía y/o Administración a Corto Plazo	-	-
			Valores y Bienes en Garantía a Corto Plazo	-	-
Almacenes	-	-			
			Provisiones a Corto Plazo	-	-
Estimación por Pérdida o Deterioro de Activos Circulantes	-	-	Provisión para Demandas y Juicios a Corto Plazo	-	-
Est. para Ctas. Incobrables por Derechos a Recibir Efectivo o Equiv.	-	-	Provisión para Contingencias a Corto Plazo	-	-
Estimación por Deterioro de Inventarios	-	-	Otras Provisiones a Corto Plazo	-	-
Otros Activos Circulantes	-	-	Otros Pasivos a Corto Plazo	-	-
Valores en Garantía	-	-	Ingresos por Clasificar	-	-
Bienes en Garantía (excluye depósitos de fondos)	-	-	Recaudación por Participar	-	-
Bienes Deriv. de Embargos, Decom., Aseguramientos y Dación en Pago	-	-	Otros Pasivos Circulantes	-	-
Adquisición con Fondos de Terceros	-	-			
			Total de Pasivos Circulantes	1,252,762	4,293,579
Total de Activos Circulantes	35,732,100	33,479,270			



CONCEPTO	30 de junio 2023	31 de diciembre 2022	CONCEPTO	30 de junio 2023	31 de diciembre 2022
Activo No Circulante			Pasivo No Circulante		
Inversiones Financieras a Largo Plazo	-	-	Cuentas por Pagar a Largo Plazo	-	-
Derechos a Recibir Efectivo o Equivalentes a Largo Plazo	-	-	Documentos por Pagar a Largo Plazo	-	-
Bienes Inmuebles, Infraestructura y Const. en Proceso	7,272,729	7,272,729	Deuda Pública a Largo Plazo	-	-
Bienes Muebles	36,134,733	35,893,480	Pasivos Diferidos a Largo Plazo	-	-
Activos Intangibles	5,510	5,510	Fdos. y Bienes de Terceros en Garantía y/o en Admón. a L.P.	-	-
Depreciación, Deterioro y Amortización Acumulada de Bienes	(23,514,784)	(23,514,784)	Provisiones a Largo Plazo	-	-
Activos Diferidos	-	-	Total de Pasivos No Circulantes	-	-
Estimación por Pérdida o Deterioro de Activos no Circulantes	-	-	Total del Pasivo	1,252,762	4,293,579
Otros Activos no Circulantes	-	-			
Total de Activos No Circulantes	19,898,188	19,656,935	HACIENDA PÚBLICA / PATRIMONIO		
			Hacienda Pública / Patrimonio Contribuido		
			Aportaciones	10,710,585	10,710,585
			Donaciones de Capital	10,710,585	10,710,585
			Actualización de la Hacienda Pública / Patrimonio	-	-
			Hacienda Pública / Patrimonio Generado	43,666,941	38,132,041
			Resultados del Ejercicio (Ahorro / Desahorro)	6,170,348	(2,787,266)
			Resultados de Ejercicios Anteriores	37,496,593	40,919,307
			Revalúos	-	-
			Reservas	-	-
			Rectificaciones de Resultados de Ejercicios Anteriores	-	-
			Exceso o Insuficiencia en la Actualización de la Hacienda Pública / Patrimonio	-	-
			Resultado por Posición Monetaria	-	-
			Resultado por Tenencia de Activos no Monetarios	-	-
			Total Hacienda Pública / Patrimonio	54,377,526	48,842,626
			Total del Pasivo y Hacienda Pública / Patrimonio	55,630,288	53,136,205

Bajo protesta de decir verdad declaramos que los Estados Financieros y sus notas, son razonablemente correctos y son responsabilidad del emisor.

Concepto	Origen	Aplicación	Concepto	Origen	Aplicación
ACTIVO	5,317,861	7,811,944	PASIVO	50,930	3,091,747
Activo Circulante	5,317,861	7,570,691	Activo Circulante	50,930	3,091,747
Efectivo y Equivalentes	-	7,570,691	Cuentas por Pagar a Corto Plazo	-	3,091,747
Derechos a Recibir Efectivo o Equivalentes	5,317,861	-	Documentos por Pagar a Corto Plazo	-	-
Derechos a Recibir Bienes o Servicios	-	-	Porción a Corto Plazo de la Deuda Pública a Largo Plazo	-	-
Inventarios	-	-	Títulos y Valores a Corto Plazo	-	-
Almacenes	-	-	Pasivos Diferidos a Corto Plazo	50,930	-
Estimación por Pérdida o Deterioro de Activos Circulantes	-	-	Fdos. y Bienes de Terceros en Garantía y/o Admón. a C. P.	-	-
Otros Activos Circulantes	-	-	Provisiones a Corto Plazo	-	-
			Otros Pasivos a Corto Plazo	-	-
Activo No Circulante	-	241,253	Activo No Circulante	-	-
Inversiones Financieras a Largo Plazo	-	-	Cuentas por Pagar a Largo Plazo	-	-
Derechos a Recibir Efectivo o Equivalentes a Largo Plazo	-	-	Documentos por Pagar a Largo Plazo	-	-
Bienes Inmuebles, Infraestructura y Constr. en Proceso	-	-	Deuda Pública a Largo Plazo	-	-
Bienes Muebles	-	241,253	Pasivos Diferidos a Largo Plazo	-	-
Activos Intangibles	-	-	Fdos. y Bienes de Terceros en Garantía y/o Admón. a L. P.	-	-
Depreciación, Deterioro y Amort. Acumulada de Bienes	-	-	Provisiones a Largo Plazo	-	-
Activos Diferidos	-	-	HACIENDA PÚBLICA / PATRIMONIO	8,957,614	3,422,714
Est. por Pérdida o Deterioro de Activos no Circulantes	-	-	<i>Hacienda Pública / Patrimonio Contribuido</i>	-	-
Otros Activos no Circulantes	-	-	Aportaciones	-	-
			Donaciones de Capital	-	-
			Actualización de la Hacienda Pública / Patrimonio	-	-
			Hacienda Pública / Patrimonio Generado	8,957,614	3,422,714
			Resultados del Ejercicio (Ahorro / Desahorro)	8,957,614	-
			Resultados de Ejercicios Anteriores	-	3,422,714
			Revalúos	-	-
			Reservas	-	-
			Rectificaciones de Resultados de Ejercicios Anteriores	-	-
			Exceso o Insuficiencia en la Actualización de la Hacienda Pública / Patrimonio	-	-
			Resultado por Posición Monetaria	-	-
			Resultado por Tenencia de Activos no Monetarios	-	-

Bajo protesta de decir verdad declaramos que los Estados Financieros y sus notas, son razonablemente correctos y son responsabilidad del emisor.

Segundo Informe de Cuenta Pública
EL INSTITUTO DE CAPACITACIÓN PARA EL TRABAJO DEL ESTADO DE MORELOS
Estado Analítico del Activo
Del 1 de enero al 30 de junio de 2023
(Cifras en Pesos)

Concepto	Saldo Inicial 1	Cargos del Periodo 2	Abonos del Periodo 3	Saldo Final 4=(1+2-3)	Variación del Periodo (4-1)
ACTIVO	53,136,205	88,398,394	85,904,311	55,630,288	2,494,083
Activo Circulante	33,479,270	88,157,141	85,904,311	35,732,100	2,252,830
Efectivo y Equivalentes	27,108,418	53,505,591	45,934,900	34,679,109	7,570,691
Derechos a Recibir Efectivo o Equivalentes	6,327,473	34,651,550	39,969,411	1,009,612	(5,317,861)
Derechos a Recibir Bienes o Servicios	43,379	-	-	43,379	-
Inventarios	-	-	-	-	-
Almacenes	-	-	-	-	-
Estimación por Pérdida o Deterioro de Activos Circulantes	-	-	-	-	-
Otros Activos Circulantes	-	-	-	-	-
Activo No Circulante	19,656,935	241,253	-	19,898,188	241,253
Inversiones Financieras a Largo Plazo	-	-	-	-	-
Derechos a Recibir Efectivo o Equivalentes a Largo Plazo	-	-	-	-	-
Bienes Inmuebles, Infraestructura y Constr. en Proceso	7,272,729	-	-	7,272,729	-
Bienes Muebles	35,893,480	241,253	-	36,134,733	241,253
Activos Intangibles	5,510	-	-	5,510	-
Depreciación, Deterioro y Amort. Acumulada de Bienes	(23,514,784)	-	-	(23,514,784)	-
Activos Diferidos	-	-	-	-	-
Est. por Pérdida o Deterioro de Activos no Circulantes	-	-	-	-	-
Otros Activos no Circulantes	-	-	-	-	-

Bajo protesta de decir verdad declaramos que los Estados Financieros y sus notas, son razonablemente correctos y son responsabilidad del emisor.

Segundo Informe de Cuenta Pública
EL INSTITUTO DE CAPACITACIÓN PARA EL TRABAJO DEL ESTADO DE MORELOS
Estado Analítico de la Deuda y Otros Pasivos
Del 1 de enero al 30 de junio de 2023
(Cifras en Pesos)



Denominación de las Deudas	Moneda de Contratación	Institución o País Acreedor	Saldo Inicial del Periodo	Saldo Final del Periodo
DEUDA PÚBLICA				
Corto Plazo				
Deuda Interna	Pesos		-	-
Instituciones de Crédito			-	-
Títulos y Valores			-	-
Arrendamientos Financieros			-	-
Deuda Externa	Pesos		-	-
Organismos Financieros Internacionales			-	-
Deuda Bilateral			-	-
Títulos y Valores			-	-
Arrendamientos Financieros			-	-
<i>Subtotal a Corto Plazo</i>			-	-
Largo Plazo				
Deuda Interna	Pesos		-	-
Instituciones de Crédito			-	-
Títulos y Valores			-	-
Arrendamientos Financieros			-	-
Deuda Externa	Pesos		-	-
Organismos Financieros Internacionales			-	-
Deuda Bilateral			-	-
Títulos y Valores			-	-
Arrendamientos Financieros			-	-
<i>Subtotal a Largo Plazo</i>			-	-
Otros Pasivos			4,293,579	1,252,762
Total Deuda y Otros Pasivos			4,293,579	1,252,762

Bajo protesta de decir verdad declaramos que los Estados Financieros y sus notas, son razonablemente correctos y son responsabilidad del emisor.

Denominación de la Deuda Pública y Otros Pasivos	Saldo al 31 de Diciembre de 2022	Disposiciones del Periodo	Amortizaciones del Periodo	Revaluaciones, Reclasificaciones y Otros Ajustes	Saldo Final del Periodo	Pago de Intereses del Periodo	Pago de Comisiones y demás costos asociados durante el Periodo
Deuda Pública	-	-	-	-	-	-	-
Corto Plazo	-	-	-	-	-	-	-
Instituciones de Crédito	-	-	-	-	-	-	-
Títulos y Valores	-	-	-	-	-	-	-
Arrendamientos Financieros	-	-	-	-	-	-	-
Largo Plazo	-	-	-	-	-	-	-
Instituciones de Crédito	-	-	-	-	-	-	-
Títulos y Valores	-	-	-	-	-	-	-
Arrendamientos Financieros	-	-	-	-	-	-	-
Otros Pasivos	4,293,579	-	-	-	1,252,762	-	-
Total de la Deuda Pública y Otros Pasivos	4,293,579	-	-	-	1,252,762	-	-
Deuda Contingente¹ (Informativo)							
Deuda Contingente 1	-	-	-	-	-	-	-
Deuda Contingente 2	-	-	-	-	-	-	-
Deuda Contingente xx	-	-	-	-	-	-	-
Valor de Instrumentos Bono Cupón Cero²							
Instrumento Bono Cupón Cero 1	-	-	-	-	-	-	-
Instrumento Bono Cupón Cero 2	-	-	-	-	-	-	-
Instrumento Bono Cupón Cero 3	-	-	-	-	-	-	-

- 1 Se refiere a cualquier Financiamiento sin fuente o garantía de pago definida, que sea asumida de manera solidaria o subsidiaria por las Entidades Federativas con sus Municipios, organismos descentralizados y empresas de participación estatal mayoritaria y fideicomisos, locales o municipales, y por los Municipios con sus respectivos organismos descentralizados y empresas de participación municipal mayoritaria.
- 2 Se refiere al valor del Bono Cupón Cero que respalda el pago de los créditos asociados al mismo (Activo).

Obligaciones a Corto Plazo	Monto Contratado	Plazo Pactado	Tasa de Interés	Comisiones y Costos Relacionados	Tasa Efectiva
Obligaciones a Corto Plazo (Informativo)					
Crédito 1	-	-	-	-	-
Crédito 2	-	-	-	-	-
Crédito xx	-	-	-	-	-

Bajo protesta de decir verdad declaramos que los Estados Financieros y sus notas, son razonablemente correctos y son responsabilidad del emisor.

Denominación de las Obligaciones Diferentes de Financiamiento	Fecha del Contrato	Fecha de inicio de operación del proyecto	Fecha de vencimiento	Monto de la inversión pactado	Plazo pactado	Monto promedio mensual del pago de la contraprestación	Monto promedio mensual del pago de la contraprestación correspondiente al pago de inversión	Monto pagado de la inversión al 30 de junio de 2023	Monto pagado de la inversión actualizado al 30 de junio de 2023	Saldo pendiente por pagar de la inversión al 30 de junio de 2023
Asociaciones Público Privadas (APP's)				-				-	-	-
APP 1				-				-	-	-
APP 2				-				-	-	-
APP 3				-				-	-	-
APP xx				-				-	-	-
Otros Instrumentos								-	-	-
Otro Instrumento 1				-				-	-	-
Otro Instrumento 2				-				-	-	-
Otro Instrumento 3				-				-	-	-
Otro Instrumento xx				-				-	-	-
Total de Obligaciones Diferentes de Financiamiento				-				-	-	-

NO APLICA

Bajo protesta de decir verdad declaramos que los Estados Financieros y sus notas, son razonablemente correctos y son responsabilidad del emisor.

Concepto	Hacienda Pública/ Patrimonio Contribuido	Hacienda Pública/ Patrimonio Generado de Ejercicios Anteriores	Hacienda Pública/ Patrimonio Generado del Ejercicio	Exceso o Insuficiencia en la Actualización de la Hacienda Pública / Patrimonio	TOTAL
Hacienda Pública / Patrimonio Contribuido Neto de 2022	10,710,585	-	-	-	10,710,585
Aportaciones	10,710,585	-	-	-	10,710,585
Donaciones de Capital	-	-	-	-	-
Actualización de la Hacienda Pública / Patrimonio	-	-	-	-	-
Hacienda Pública / Patrimonio Generado Neto de 2022	-	40,919,307	(2,787,266)	-	38,132,041
Resultados del Ejercicio (Ahorro / Desahorro)	-	(2,787,266)	(2,787,266)	-	(2,787,266)
Resultados de Ejercicios Anteriores	-	40,919,307	-	-	40,919,307
Revalúos	-	-	-	-	-
Reservas	-	-	-	-	-
Rectificaciones de Resultados de Ejercicios Anteriores	-	-	-	-	-
Exceso o Insuficiencia en la Actualización de la Hacienda Pública / Patrimonio Neto de 2022	-	-	-	-	-
Resultado por Posición Monetaria	-	-	-	-	-
Resultado por Tenencia de Activos no Monetarios	-	-	-	-	-
Hacienda Pública / Patrimonio Neto Final de 2022	10,710,585	40,919,307	(2,787,266)	-	48,842,626
Cambios en la Hacienda Pública / Patrimonio Contribuido Neto de 2023	-	-	-	-	-
Aportaciones	-	-	-	-	-
Donaciones de Capital	-	-	-	-	-
Actualización de la Hacienda Pública / Patrimonio	-	-	-	-	-
Variaciones de la Hacienda Pública / Patrimonio Generado Neto de 2023	-	(3,422,714)	8,957,614	-	5,534,900
Resultados del Ejercicio (Ahorro / Desahorro)	-	-	6,170,348	-	6,170,348
Resultados de Ejercicios Anteriores	-	(3,422,714)	2,787,266	-	(635,448)
Revalúos	-	-	-	-	-
Reservas	-	-	-	-	-
Rectificaciones de Resultados de Ejercicios Anteriores	-	-	-	-	-
Cambios en el Exceso o Insuficiencia en la Actualización de la Hacienda Pública / Patrimonio Neto de 2023	-	-	-	-	-
Resultado por Posición Monetaria	-	-	-	-	-
Resultado por Tenencia de Activos no Monetarios	-	-	-	-	-
Hacienda Pública / Patrimonio Neto Final de 2023	10,710,585	37,496,593	6,170,348	-	54,377,526

Bajo protesta de decir verdad declaramos que los Estados Financieros y sus notas, son razonablemente correctos y son responsabilidad del emisor.

Concepto	2022		2023		2022		2023		
Flujos de Efectivo de las Actividades de Operación									
Origen									
Impuestos		31,487,471	31,433,565				12,349,336	6,369,072	
Cuotas y Aportaciones de Seguridad Social		-	-	-			7,272,729	7,272,729	
Contribuciones de Mejoras		-	-	-			-	-	
Derechos		-	-	-			5,076,607	(903,657)	
Productos		-	-	-			-	-	
Aprovechamientos		-	-	-			-	-	
Ingresos por Venta de Bienes y Prestación de Servicios		3,088,836	3,890,848				10,948,993	9,536,688	
Participaciones, Aportaciones, Convenios, Incentivos Derivados de la Colaboración Fiscal y Fondos Distintos de Aportaciones		27,913,375	26,787,522				7,272,729	7,272,729	
Transferencias, Asignaciones, Subsidios y Subvenciones, y Pensiones y Jubilaciones		-	-	-			-	-	
Otros Orígenes de Operación		485,260	755,195				3,676,264	2,263,959	
Flujos Netos de Efectivo por Actividades de Inversión							1,400,343	(3,167,616)	
Flujo de Efectivo de las Actividades de Financiamiento									
Aplicación									
Servicios Personales		23,808,601	25,263,217				-	-	
Materiales y Suministros		17,297,185	14,955,201				-	-	
Servicios Generales		1,965,312	4,180,612				-	-	
Transf. Internas y Asignaciones al Sector Público		2,647,088	3,770,117				-	-	
Transferencias al resto del Sector Público		-	-				-	-	
Subsidios y Subvenciones		-	-				-	-	
Ayudas Sociales		-	-				-	-	
Pensiones y Jubilaciones		-	-				-	-	
Transf. a Fideicomisos, Mandatos y Contratos Análogos		1,899,016	2,357,287				-	-	
Transferencias a la Seguridad Social		-	-				-	-	
Donativos		-	-				-	-	
Transferencias al Exterior		-	-				-	-	
Participaciones		-	-				-	-	
Aportaciones		-	-				-	-	
Convenios		-	-				-	-	
Otras Aplicaciones de Operación		-	-				-	-	
Flujos Netos de Efectivo por Actividades de Operación		7,678,870	6,170,348				27,108,418	32,595,944	
Incremento/Disminución Neta en el Efectivo y Equivalentes al Efectivo							7,570,691	4,511,254	
Flujos Netos de Efectivo por Actividades de Operación									
Efectivo y Equivalentes al Efectivo al Inicio del Ejercicio									
Efectivo y Equivalentes al Efectivo al Final del Ejercicio									

Bajo protesta de decir verdad declaramos que los Estados Financieros y sus notas, son razonablemente correctos y son responsabilidad del emisor.

INFORME SOBRE PASIVOS CONTINGENTES

DEL 1 DE ENERO AL 30 DE JUNIO DE 2023

En cumplimiento a lo dispuesto por los artículos 46 fracción I, inciso f y 52 de la Ley General de Contabilidad Gubernamental, en relación al informe sobre Pasivos contingentes, se hace del conocimiento, que el Instituto de Capacitación para el Trabajo del Estado de Morelos al 30 de junio de 2023, no tiene pasivos contingentes que deriven de alguna obligación posible presente o futura, cuya existencia y/o realización sea incierta, y en consecuencia no les es aplicable este informe.

No obstante, a la situación expuesta, se hace la pertinente aclaración que los pasivos manifestados en su información financiera, en todos los casos corresponden a obligaciones reales derivadas de la recepción a plena satisfacción de bienes y/o servicios, o bien; corresponden a retenciones a favor de terceros, cuyo pago se encuentra pendiente al 30 de junio de 2023.

Lo anterior, de conformidad con lo establecido en el capítulo VII numeral III, inciso g) del Manual de Contabilidad Gubernamental emitido por la CONAC, donde se establece en términos generales lo siguiente:

“Los pasivos contingentes son obligaciones que tienen su origen en hechos específicos e independientes del pasado que en el futuro pierden ocurrir o no y de acuerdo con lo que acontezca, desaparecen o se convierten en pasivos reales, por ejemplo: juicios, garantías, avales, costos de planes de pensiones, jubilaciones, etc.”

NOTAS A LOS ESTADOS FINANCIEROS CORRESPONDIENTE AL MES DE JUNIO DE 2023

NOTAS DE DESGLOSE

➤ NOTAS AL ESTADO DE SITUACIÓN FINANCIERA

Activo Circulante

Efectivo y Equivalentes

Este rubro se integra por la disponibilidad bancaria, misma que al 30 de junio cerró con un saldo en libros conciliado por la cantidad de \$34,679,110.00 (Treinta y cuatro millones seiscientos setenta y nueve mil ciento diez pesos 00/100 M.N.), cantidades que se encuentran integradas por la captación de ingresos propios y los obtenidos por las entidades del Poder Ejecutivo Estatal y Federal, así como de las economías de ejercicios anteriores. La disponibilidad bancaria que muestra el estado financiero en su mayor parte corresponde a recursos etiquetados y los necesarios para cubrir cuentas por pagar a corto plazo.

Derechos a recibir Efectivo y Equivalentes

El saldo de este

rubro al 30 de junio que asciende a la cantidad de \$1009,613.00 (Un millón nueve mil seiscientos trece pesos 00/100 M.N.) representa las operaciones transitorias pendientes de recibir por los ingresos derivado de las actividades por parte del ICATMOR, pagos duplicados, así como de las transferencias pendientes de recibir del Gobernó del Estado de Morelos.

Dicho importe se integra en los cuadros siguientes:

Deudores diversos por cobrar a corto plazo:

Descripción	Saldo
Gobierno del Estado de Morelos	10,300
Sistema DIF Morelos	147,000
Municipio de Yecapixtla*	29,453
Jesús Alejandro Estrada Sotelo **	39,140
Universidad Tec. del Sur del Estado de Morelos.	5
Total	\$225,898

***Por lo que respecta al deudor Jesús Alejandro Estrada Sotelo, se encuentra en un procedimiento, mismo que lo lleva a cabo el Órgano Interno de Control de este Organismo.*

**Es importante mencionar que dichos saldos reflejados en los cuadros que anteceden datan de ejercicios anteriores.*

Deudores por anticipos de la Tesorería a Corto Plazo

Descripción	Saldo
Instituto Mexicano del Seguro Social*	5,153
C.F.E*	2,203
Consejo Nacional de Normalización y Certificación *	1,310
Yadira Salgado Valdez	103
Maria Teresa Villanueva Avila	22,167
Total	\$30,936

**Es importante mencionar que dichos saldos reflejados en los cuadros que anteceden datan de ejercicios anteriores y actualmente se encuentran en análisis con la finalidad de ir depurando la balanza.*

Otros Derechos a Recibir Efectivo o equivalentes a Corto Plazo

Descripción	Saldo
Subsidio al empleo	143
Subsidio Estatal*	229,993
Subsidio Federal*	522,643
Total	\$752,779

Derechos a Recibir Bienes o Servicios

Este saldo se encuentra integrado por el Depósito en Garantía dado por el Instituto al arrendador del edificio que ocupa las oficinas de la Dirección General, por la cantidad de \$43,379.00 (Cuarenta y tres mil trescientos setenta y nueve pesos 00/100 M.N.).

Bienes Disponibles para su Transformación o Consumo

A la Fecha el ICATMOR no cuenta con bienes disponibles para su transformación

Inversiones Financieras

A la fecha el ICATMOR no cuenta con Inversiones Financieras

Activo No Circulante

Bienes Muebles, Inmuebles e Intangibles

La integración de este rubro al 30 de junio 2023 es la siguiente:

Bienes inmuebles, infraestructura y construcciones en proceso:

Descripción	Saldo
Edificios	5,986,693
Construcciones en proceso en Bienes Propios	1,286,035
Total	\$7,272,728

Se hace aclaratoria en relación al registro de los bienes Inmuebles.

Como bienes inmuebles se considera el valor de toda la infraestructura tangible como edificios no habitacionales, que son propiedad del Poder Ejecutivo del Gobierno del Estado, por ende, se encuentran registrados contablemente dentro del patrimonio del Gobierno del Estado de Morelos; en relación al valor real de los inmuebles al respecto nos informan el valor catastral de cada predio mismo que a continuación se describen:

En el caso del plantel Cuernavaca a través de la Comisión Estatal de Avalúos de Bienes Estatales se le asignó un valor comercial de \$23,312,846.58.

En el caso del plantel Anenecuilco, recientemente a través del H. Ayuntamiento Municipal Constitucional de Ayala, Morelos se le asignó un valor de \$5,188,448.50.

En el caso del plantel Puente de Ixtla a través de la Comisión Estatal de Avalúos de Bienes Estatales se le asignó un valor comercial de \$15,848,517.98

Bienes Muebles:

Descripción	Saldo
Mobiliario y Equipo de Administración	20,412,012
Mobiliario y equipo Educacional y Recreativo	2,346,690
Equipo e Instrumental médico y de Laboratorio	8,499
Equipo de Transporte	6,567,723
Maquinaria, otros equipos y herramientas	6,799,809
Total	\$36,134,733

Activos Intangibles

Descripción	Saldo
Software	\$5,510
Total	\$5,510

Depreciación, Deterioro y Amortización Acumulada de Bienes

Descripción	Saldo
Depreciación acumulada de Edificio	-1,584,478
Depreciación acumulada de Bienes Muebles	-21,930,306
Total	\$-23,514,784

La depreciación de los activos adquiridos, así como de la depreciación del bien inmueble en base a la estimación de la vida útil de los activos fueron realizadas en base a las reglas emitidos por el CONAC Cabe hacer mención, que dicha depreciación data desde 2013.

Estimaciones y Deterioros

A la fecha El ICATMOR no cuenta con estimaciones por perdida o deterior de activos.

Otros Activos

A la fecha El ICATMOR no cuenta con otro tipo de activos.

Pasivo Circulante

El pasivo permite el registro de las obligaciones contraídas por El Instituto de Capacitación para el Trabajo del Estado de Morelos, para el desarrollo de sus funciones y la prestación de los servicios públicos. Al 30 de junio del ejercicio fiscal 2023, se tiene un saldo de \$1,252,763 (Un millón doscientos cincuenta y dos mil setecientos sesenta y tres pesos 00/100 M.N.), cantidad que se integra de la siguiente manera:

El pasivo circulante se integra de la siguiente manera:

Descripción	Saldo
Servicios Personales por pagar a corto plazo	10,309
Proveedores por pagar	655,229
Participaciones y aportaciones por pagar	-407
Retenciones y contribuciones por pagar	383,119
Ingresos cobrados por adelantado a corto plazo	65,705
Otros pasivos a corto plazo	138,808
	\$1,252,763

Se realizan conciliaciones con los saldos de ejercicios anteriores con la finalidad de ir depurando la balanza.

➤ NOTAS AL ESTADO DE ACTIVIDADES

Ingresos de Gestión

Los ingresos obtenidos al 30 de junio del 2023, ascienden a \$31,433,565.00 (Treinta y un millones cuatrocientos treinta y tres mil quinientos sesenta y cinco pesos 00/100 M.N.), estos corresponden a recurso ministrados federales, estatales y los Ingresos por venta de Bienes y prestación de Servicios, mismos que el Instituto ha generado en su operación como organismo Público Descentralizado, los cuales se encuentran armonizados con el clasificador por Rubro de Ingresos integrados de la siguiente manera:

Descripción	Saldo
Ingresos por venta de bienes y servicios	3,890,848
Total	\$3,890,848

PARTICIPACIONES, APORTACIONES, CONVENIOS, INCENTIVOS DERIVADOS DE LA COLABORACIÓN FISCAL, FONDOS DISTINTOS DE APORTACIONES, TRANSFERENCIAS, ASIGNACIONES, SUBSIDIOS Y SUBVENCIONES, PENSIONES Y JUBILACIONES

Este rubro está integrado por recursos presupuestales a través de transferencias que la Secretaría del Trabajo y Previsión Social y la Secretaría de Hacienda estatal realizan con base al Anexo de ejecución autorizado y la calendarización estatal para llevar a cabo las actividades del organismo; Al 30 de junio 2023 este rubro asciende a \$26,787,522.00 (Veintiséis millones quinientos cuarenta y cuatrocientos ochenta y siete mil quinientos veintidós pesos 00/100 M.N.), el cual está integrado de la siguiente manera:

Descripción	Saldo
Transferencias, asignaciones, subsidios y otras ayudas Estatal	11,641,055
Transferencias, asignaciones, subsidios y otras ayudas Federal	15,146,467
Total	\$26,787,522

OTROS INGRESOS Y BENEFICIOS

Este rubro se integra por los rendimientos generados en las cuentas bancarias activa del Instituto, así como el redondeo de los centavos que se llegan a realizar en el pago de los cursos

Descripción	Saldo
Ingresos Financieros	725,027
Otros Ingresos y Beneficios Varios	168
Total	\$755,195

GASTOS Y OTRAS PÉRDIDAS:

Los egresos son aquellas cuentas que registran los gastos de funcionamiento y operación de El Instituto de Capacitación para el Trabajo del Estado de Morelos, estos gastos al 30 de junio 2023 ascienden a un importe de \$25,263,217.00 (Veinticinco millones doscientos sesenta y tres mil doscientos diecisiete pesos 00/100 M.N.), los cuales se desglosan a continuación:

Descripción del gasto	Saldo
Servicios Personales	14,955,201
Materiales y suministros	4,180,612
Servicios Generales	3,770,117
Transferencias, Asignaciones, Subsidios y Otras ayudas.	2,357,287
Otros Gastos y perdidas extraordinarias	0
Total	\$25,263,217

➤ **NOTAS AL ESTADO DE VARIACIÓN EN LA HACIENDA PÚBLICA**

Hacienda Pública/Patrimonio

La Hacienda Pública representa el importe de los bienes y derechos que son propiedad de El Instituto de Capacitación para el Trabajo del Estado de Morelos, a la asciende a \$48,207,178.00 (Cuarenta y ocho millones doscientos siete mil ciento setenta y ocho pesos 00/100 M.N.), en este rubro se muestran los cambios y variaciones que sufrieron los elementos que lo componen desde su fecha de creación, mismo que se detalla a continuación:

Descripción	2023
Hacienda Pública / Patrimonio Contribuido	10,710,585
Hacienda Pública / Patrimonio Generado	37,496,593
Total	\$48,207,178

➤ **NOTAS AL ESTADO DE FLUJOS DE EFECTIVO**

El análisis de los saldos inicial y final que figuran en la última parte del Estado de Flujo de Efectivo en la cuenta de efectivo y equivalentes es como sigue:

Descripción	2023	2022
Efectivo	0	0
Bancos/Tesorería	34,679,110	27,108,4180
Bancos/Dependencias y Otros	0	0
Inversiones Temporales (Hasta 3 meses)	0	0
Fondos con afectación Especifica	0	0
Depósitos de Fondos de Terceros en Garantía y/o administración	0	0
Otros efectivos y equivalentes	0	0
Total de Efectivo y Equivalente	\$34,679,110	\$27,108,418

Conciliación entre los Ingresos Presupuestarios y Contables

Segundo Informe de Cuenta Pública
EL INSTITUTO DE CAPACITACION PARA EL TRABAJO DEL ESTADO DE MORELOS
Conciliación entre los Ingresos Presupuestarios y Contables
Del 1 de enero al 30 de Junio de 2023
(Cifras en Pesos)

Concepto	2023
1. Total de Ingresos Presupuestarios	31,433,565
2. Más Ingresos Contables No Presupuestarios	-
2.1 Ingresos Financieros	-
2.2 Incremento por Variación de Inventarios	-
2.3 Disminución del Exceso de Estimaciones por Pérdida o Deterioro u Obsolescencia	-
2.4 Disminución del Exceso de Provisiones	-
2.5 Otros Ingresos y Beneficios Varios	-
2.6 Otros Ingresos Contables No Presupuestarios	-
3. Menos Ingresos Presupuestarios No Contables	-
3.1 Aprovechamientos Patrimoniales	-
3.2 Ingresos Derivados de Financiamientos	-
3.3 Otros Ingresos Presupuestarios No Contables	-
4. Total de Ingresos Contables	31,433,565

Conciliación entre los Egresos Presupuestarios y Gastos Contables

Segundo Informe de Cuenta Pública
EL INSTITUTO DE CAPACITACION PARA EL TRABAJO DEL ESTADO DE MORELOS
Conciliación entre los Egresos Presupuestarios y los Gastos Contables
Del 1 de enero al 30 de Junio de 2023
(Cifras en Pesos)

Concepto	2023
1. Total de Egresos Presupuestarios	25,504,469
2. Menos Egresos Presupuestarios No Contables	241,252
2.1 Materias Primas y Materiales de Producción y Comercialización	-
2.2 Materiales y Suministros	-
2.3 Mobiliario y Equipo de Administración	45,198
2.4 Mobiliario y Equipo Educativo y Recreativo	119,427
2.5 Equipo e Instrumental Médico y de Laboratorio	-
2.6 Vehículos y Equipo de Transporte	-
2.7 Equipo de Defensa y Seguridad	-
2.8 Maquinaria, Otros Equipos y Herramientas	76,627
2.9 Activos Biológicos	-
2.10 Bienes Inmuebles	-
2.11 Activos Intangibles	-
2.12 Obra Pública en Bienes de Dominio Público	-
2.13 Obra Pública en Bienes Propios	-
2.14 Acciones y Participaciones de Capital	-
2.15 Compra de Títulos y Valores	-
2.16 Concesión de Préstamos	-
2.17 Inversiones en Fideicomisos, Mandatos y Otros Análogos	-
2.18 Provisiones para Contingencias y Otras Ergaciones Especiales	-
2.19 Amortización de la Deuda Pública	-
2.20 Adeudos de Ejercicios Fiscales Anteriores (ADEFAS)	-
2.21 Otros Egresos Presupuestarios No Contables	-
3. Más Gastos Contables No Presupuestarios	-
3.1 Estimaciones, Depreciaciones, Deterioros, Obsolescencia y Amortizaciones	-
3.2 Provisiones	-
3.3 Disminución de Inventarios	-
3.4 Otros Gastos	-
3.5 Inversión Pública no Capitalizable	-
3.6 Materiales y Suministros (consumos)	-
3.7 Otros Gastos Contables No Presupuestarios	-
4. Total de Gastos Contables	25,263,217

NOTAS DE MEMORIA (CUENTAS DE ORDEN)

Las cuentas de orden se utilizan para registrar movimientos de valores que no afecten o modifiquen el balance del ente, sin embargo, su incorporación en libros es necesaria con fines de recordatorio contable, de control y en general sobre los aspectos administrativos, o bien para consignar sus derechos o responsabilidades contingentes que puedan o no presentarse en el futuro.

Es importante mencionar que este Instituto de Capacitación para el Trabajo del Estado de Morelos, no cuenta con demandas en proceso de resolución.

Se utilizan cuentas de Orden presupuestarias de Ingresos y Egresos generadas de manera automática en el Sistema SCODAP para el ejercicio 2023 como sigue:

Descripción		Saldo Deudor	Saldo Acreedor
Cuentas De Ingresos:			
Ley de Ingresos Estimada		67,092,433	0
Ley de Ingresos por ejecutar		0	40,670,490
Mod. a la Ley de Ingresos Estimada		5,011,622	0
Ley de Ingresos Devengada		0	0
Ley de Ingresos Recaudada		0	31,433,565
TOTALES		72,104,055	72,104,055
Cuentas de Egresos:			
Presupuesto de Egresos Aprobado		0	72,104,055
Presupuesto de Egresos por Ejercer		46,599,586	0
Mod. Al Presupuesto de Egresos Aprobado		0	0
Presupuesto de Egresos Comprometido		0	0
Presupuesto de Egresos Devengado		0	0
Presupuesto de Egresos Ejercido		571,312	0
Presupuesto de Egresos Pagado		24,933,157	0
TOTALES		72,104,055	72,104,055

Nota: La modificación la Ley de Ingresos por ejecutar por \$5,011,622.50 (Cinco millones Once mil Seiscientos veintidós pesos pesos 50/100 M.N.) corresponde a la ejecución de remanente de ejercicios anteriores autorizados en la primera sesión ordinaria 2023.

NOTAS DE GESTIÓN ADMINISTRATIVA

INTRODUCCION

El Instituto de Capacitación para el Trabajo del Estado de Morelos; es un Organismo Público Descentralizado de carácter estatal, con personalidad jurídica y patrimonio propios, que tiene por objeto, impartir e impulsar la capacitación formal para el Trabajo en la entidad, promoviendo el surgimiento de nuevos perfiles académicos comprometidos con el desarrollo económico y cultural en los ámbitos comunitario, regional y nacional, cuyas actividades contribuyan a promover un proceso de revaloración y revitalización, así como de los procesos de generación del conocimiento que correspondan a las necesidades del mercado laboral de acuerdo con los requerimientos del entorno, del estado y del país.

La emisión de los Estados Financieros contables, presupuestarios, programáticos y los anexos se realizan de manera armonizada de acuerdo al sistema Automatizado de Contabilidad Gubernamental, por lo tanto, esta información financiera se facilita a los usuarios de la misma.

El objetivo del presente documento es la revelación del contexto y de los aspectos económicos-financieros más relevantes que influyeron en las decisiones del período, y que deberán ser considerados en la elaboración de los estados financieros para la mayor comprensión de los mismos y sus particularidades.

Se informa que para este ejercicio fiscal se tiene funcionando el sistema contable armonizado que cumpla con los lineamientos emitidos por la Ley General de Contabilidad Gubernamental para emitir información contable, presupuestaria, programática de manera armonizada como se menciona en el primer párrafo.

PANORAMA ECONOMICO FINANCIERO

Con la finalidad de cumplir con los Objetivos, el Instituto de Capacitación para el Trabajo del Estado de Morelos obtiene recursos por medio del presupuesto de Egresos del Estado de Morelos, previo anteproyecto de presupuesto de Egresos.

Así mismo con el objetivo de contribuir a impulsar la consolidación de los programas de capacitación formal para el trabajo de la entidad se obtendrá recursos del Gobierno Federal a través del Anexo de ejecución para el ejercicio Fiscal 2022.

Del mismo modo atendiendo a la creciente necesidad para y en el Trabajo, como una alternativa para que la población pueda tener opciones extra que le permitan acceder al empleo formal de manera competitiva, como respuesta a la demanda del Sector productivo y social, el ICATMOR imparte cursos a la población en general.

Por ende, la situación económica y financiera del Instituto de Capacitación para el Trabajo del Estado de Morelos ha sido aceptable durante este ejercicio; debido a que todos los lineamientos y normas emitidos por el Consejo Nacional de Armonización Contable (CONAC) son aplicados, y los recursos ministrados por la Secretaría de Educación Pública y la Secretaría de Hacienda siempre son presupuestados y erogados de manera adecuada tanto presupuestal, contable y financiera.

AUTORIZACION E HISTORIA

- a) El Ejecutivo del Estado autorizó la creación del Instituto de Capacitación para el Trabajo del Estado de Morelos mediante el Decreto publicado en el Periódico Oficial Tierra y Libertad No. 3595, de fecha 8 de julio de 1992.

En ese contexto, el Instituto de capacitación para el Trabajo del Estado de Morelos es un organismo público descentralizado de carácter estatal, con personalidad jurídica y patrimonio propios, que tiene por objeto, impartir e impulsar la capacitación formal para el Trabajo en la entidad, promoviendo el surgimiento de nuevos perfiles académicos comprometidos con el desarrollo económico y cultural en los ámbitos comunitario, regional y nacional, cuyas actividades contribuyan a promover un proceso de revaloración y revitalización, así como de los procesos de generación del conocimiento que correspondan a las necesidades del mercado laboral de acuerdo con los requerimientos del entorno, del estado y del país.

- b) Principales Cambios en su Estructura (No Aplica por no tener cambios).

ORGANIZACIÓN Y OBJETO SOCIAL

a) Objeto Social

El Instituto de Capacitación para el Trabajo del estado de Morelos tendrá por objeto: Impartir e impulsar la capacitación formal para el trabajo en la entidad propiciando su mejor calidad con el aparato productivo y las necesidades de desarrollo regional promoviendo el surgimiento de nuevos perfiles académicos que correspondan a las necesidades del mercado laboral.

b) Principal actividad

- I. Impartir e impulsar la capacitación formal para y en el trabajo en la Entidad, proporcionando su mejor calidad y vinculación con el aparato productivo y las necesidades del desarrollo regional.
- II. Promover el surgimiento de nuevos perfiles académicos, que correspondan a las necesidades del mercado laboral.
- III. Formar y actualizar a los instructores que se harán cargo de capacitar a los alumnos del Instituto.
- IV. Impartir capacitación en las áreas industrial y de servicios, a través de sus planteles.
- V. Formular y operar los planes y programas de estudio que imparta, así como las modalidades educativas, que garanticen la estructuración de aprendizajes que sean acordes con los requerimientos de la industria y los servicios, a fin de presentarlos a la consideración de la Junta Directiva.
- VI. Proporcionar a los alumnos los medios de apoyo para el aprendizaje, tales como materiales audiovisuales, servicio de biblioteca, prácticas de laboratorio, prácticas de taller, sesiones de grupo, conferencias, mesas redondas, prácticas educativas en las empresas industriales de servicios y los demás que se deriven de los métodos modernos de enseñanza y aprendizaje.
- VII. Observar las disposiciones académicas correspondientes a la capacitación formal para el trabajo que imparte la Secretaría de Educación Pública, por conducto de la Subsecretaría de Educación Media Superior.
- VIII. Acreditar y certificar el saber demostrado, independientemente de la forma en que se haya adquirido, conforme a la normatividad vigente emitida por la Secretaría de Educación Pública a través de la Dirección General de Centros de Capacitación.
- IX. Celebrar convenios, contratos y acuerdos con los sectores productivos de bienes y servicios; públicos, sociales y privados, así como otras instituciones nacionales e internacionales de capacitación formal para el trabajo, conforme a lo dispuesto por la normatividad vigente aplicable.
- X. Crear, con la participación de los representantes de los sectores involucrados, un órgano de vinculación entre los planteles dependientes del Instituto con el sector productivo de bienes y servicios.
- XI. Las demás que sean afines a su naturaleza.

c) El ejercicio fiscal al que se hace referencia a estas notas es el 2023.

d) Régimen Jurídico

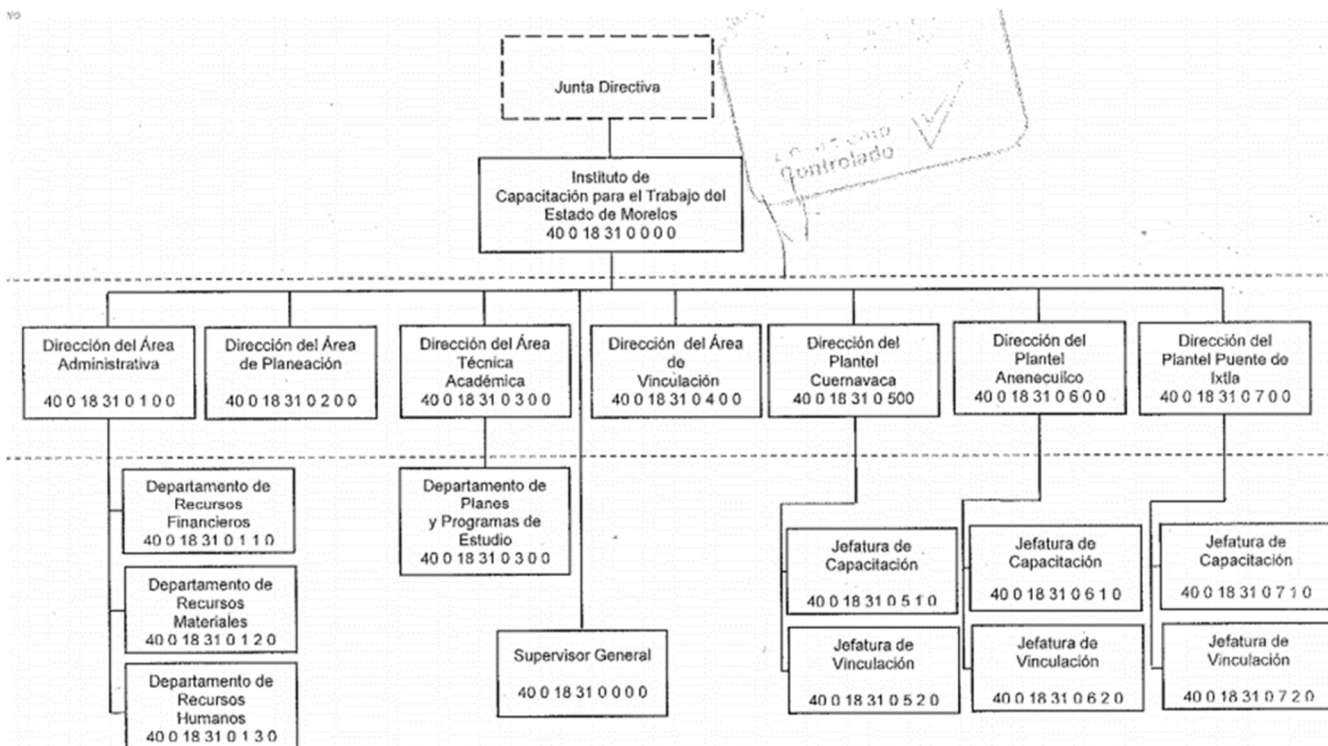
El instituto de Capacitación para el Trabajo del Estado de Morelos; está registrada ante el Servicio de Administración Tributaria como persona moral con fines no lucrativos, cuya actividad es Actividades administrativas estatales de instituciones de bienestar social.

e) Consideraciones fiscales del Ente Publico

El Instituto de Capacitación para el Trabajo del Estado de Morelos se ubica dentro de las personas morales a que se refiere el artículo 79 de la LISR y sus obligaciones son las siguientes:

- Declaración y pago provisional de las Retenciones del ISR por Sueldos y Salarios.
- Declaración y pago provisional de las Retenciones del ISR realizadas a trabajadores asimilados a salarios.
- Declaración y pago provisional de las Retenciones del ISR realizadas por Servicios Profesionales.
- Declaración y pago provisional de las Retenciones del ISR realizadas por el pago de rentas de bienes inmuebles.
- Declaración y pago provisional de las Retenciones del ISR realizadas por el Régimen simplificado de confianza.

f) Estructura Organizacional Básica



BASES DE PREPARACIÓN DE LOS ESTADOS FINANCIEROS

Fundamento Legal y Normativo

- a) Los Estados Financieros que se presentan en este informe, se elaboraron bajo criterios generales regidos por la Ley General de Contabilidad Gubernamental, atendiéndose las disposiciones normativas contables y lineamientos emitidos por el Consejo Nacional de Armonización Contable (CONAC). Se han realizado las modificaciones a los marcos normativos contables y presupuestarios, así también a los instrumentos técnicos para lograr el cumplimiento de los objetivos a nivel nacional, considerando en primera instancia el Marco Conceptual de Contabilidad Gubernamental, que representa los fundamentos para la elaboración de normas, contabilización, valuación y presentación de la Información Financiera; así mismo, el Plan de Cuentas, el cual se constituye una herramienta básica para el registro de operaciones, otorgando consistencia en la presentación y fácil interpretación de los resultados y las bases para consolidar, bajo criterios armonizados, la información contable.

- b) La Normatividad Contable y Financiera, proporciona los elementos necesarios para el manejo transparente de los recursos públicos, y el cabal cumplimiento en la rendición de cuentas. Además, se constituye por el conjunto de normas, lineamientos, metodologías, procedimientos, sistemas, criterios y ordenamientos con base a los Postulados Básicos de Contabilidad Gubernamental que han de aplicar los centros contables en el registro de sus operaciones con la finalidad de regular operaciones específicas para la integración homogénea de la información contable y financiera.
- c) Los Postulados Básicos de Contabilidad Gubernamental, son los elementos fundamentales de referencia general para uniformar los métodos, procedimientos y prácticas contables, así como, organizar y mantener una efectiva sistematización que permita la obtención de información veraz en forma clara y concisa, en este sentido, se constituyen en el sustento técnico de la Contabilidad. Los estados financieros de la entidad son el Estado de Situación Financiera, Estado de Actividades, Estado de Variaciones en la Hacienda Pública/Patrimonio y el Estado Analítico del Activo, de acuerdo al requerimiento establecido en el Manual de Contabilidad Gubernamental del CONAC.
- d) No aplica la normatividad supletoria.

Políticas de Contabilidad Significativas

Se informará sobre:

- a) No se tuvo Actualización: por tanto, no se tiene método utilizado para la actualización del valor de los activos, pasivos y Hacienda Pública y/o patrimonio y las razones de dicha elección. Así como se informa que no se realizó la desconexión o reconexión inflacionaria.
- b) Se Informa que el Instituto no realizó operaciones en el extranjero y de sus efectos en la información financiera gubernamental.
- c) No se tiene inversión en acciones en el sector paraestatal por lo mismo no hay método de valuación.
- d) El Instituto no tiene registro en cuentas de inventarios por lo tanto no hay sistema y método de valuación.
- e) No se tiene beneficios a empleados por cálculo de reserva actuarial.
- f) Provisiones: no se efectúa provisión para demandas y juicios laborales para aplicar los laudos, pendientes ante la Junta de Conciliación y Arbitraje
- g) No se aplican reservas: objetivo de su creación, monto y plazo.
- h) No hay cambios en políticas contables y corrección de errores.
- i) Las reclasificaciones realizadas al 30 de junio del 2023 son las siguientes:
Reclasificación en registro de la cuenta contable de la póliza DR84 del 31-01-23
Reclasificación en la cuenta contable de la póliza DR 88 del 31-01-23
Reclasificación en la cuenta contable de la póliza DR 89 del 31-01-23
- j) Actualmente se realizan los trabajos de Depuración de cuentas, los cuales se prevén que arrojen saldos para cancelar, mismos que se informaran en el mes en el que se realicen.

Posición en Moneda Extranjera y Protección por Riesgo Cambiario

Se informará sobre:

- a) No se tienen Activos en moneda extranjero
- b) No se tiene Pasivos en moneda extranjera
- c) No se tiene Posición en moneda extranjera
- d) No se realizaron actividades en dólares ni Tipo de cambio
- e) No se realizaron actividades en dólares ni Equivalente en moneda nacional

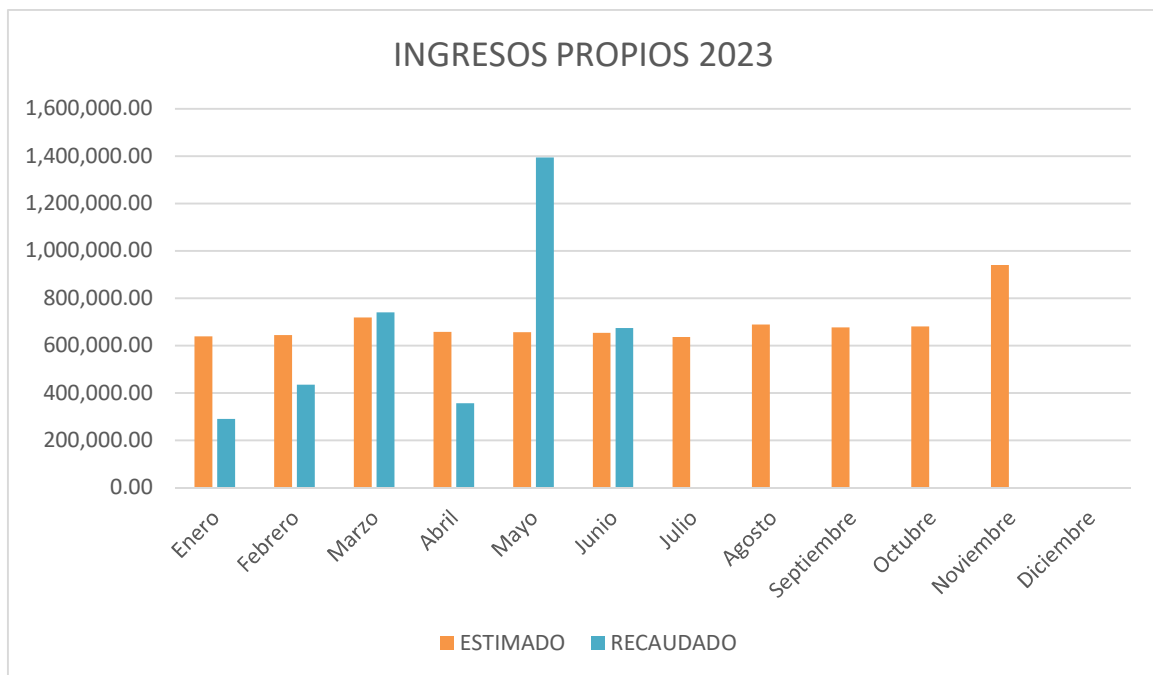
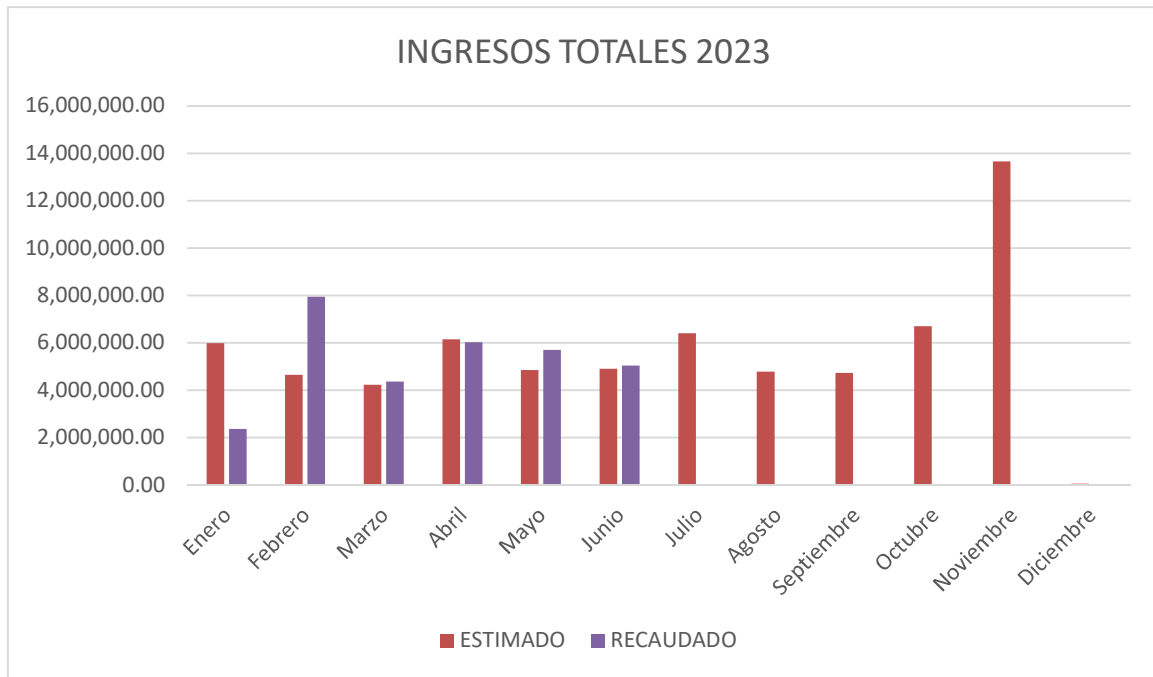
Fideicomisos, Mandatos y Análogos

- a) El Instituto no tiene Fideicomisos, Mandatos y Análogos por ramo o unidad administrativa que los reporta.

- b) Por lo anterior no enlista los de mayor monto de disponibilidad, relacionando aquéllos que conforman el 80% de las disponibilidades.

Reporte de la Recaudación

- a) La Recaudación del Instituto de Capacitación para el Trabajo del Estado de Morelos al 30 de junio del presente año asciende a la cantidad de \$31,433,565.00 (Treinta y un millones cuatrocientos treinta y tres mil quinientos sesenta y cinco pesos 00/100 M.N.) mismos que representan un 46.8% con respecto al monto anual autorizado que corresponde a \$67,092.433.00 (Sesenta y siete millones noventa y dos mil cuatrocientos treinta y tres pesos 00/100 M.N.)



Es importante señalar que la recaudación de ingresos propios se da en función de la cantidad de cursos impartidos y en el caso de los recursos federales y estatales solo ministran de acuerdo al calendario establecido en el Anexo de Ejecución para este ejercicio 2023.

Información sobre la Deuda y el Reporte Analítico de la Deuda

No se usa ningún indicador de deuda ya que a la fecha el Instituto no ha contraído algún tipo de deuda.

Calificaciones otorgadas

A la fecha, este Instituto no ha tenido transacciones que estén sujetas a algún tipo de calificación crediticia

Proceso de Mejora

- a) Se encuentra en proceso la actualización al Manual de Contabilidad Gubernamental.
- b) Se está trabajando para integrar el archivo de concentración
- c) Se encuentra en proceso de Implementación el Sistema de recaudación de ingresos propios.

Información por Segmentos

No aplica

Eventos Posteriores al Cierre

Al 30 de junio se han realizado afectaciones a la cuenta de resultados del ejercicio 2022 por los reintegros realizados a la TESOFE del recurso federal, así como del reintegro del recurso estatal no devengado al 31 de diciembre 2022 y en junio se realizó un reintegro de un gasto observado derivado de la revisión por parte la Comisaria del ICATMOR.

Partes Relacionadas

No existen partes relacionados que pudieran ejercer influencia significativa sobre la toma de decisiones financieras y operativas

“Bajo protesta de decir verdad declaramos que los Estados Financieros y sus Notas son razonablemente correctos”

Segundo Informe de Cuenta Pública

EL INSTITUTO DE CAPACITACIÓN PARA EL TRABAJO DEL ESTADO DE MORELOS



ICATMOR
INSTITUTO DE CAPACITACIÓN
PARA EL TRABAJO DEL
ESTADO DE MORELOS

Conciliación entre los Ingresos Presupuestarios y Contables

Del 1 de enero al 30 de Junio de 2023

(Cifras en Pesos)



Concepto	2023
1. Total de Ingresos Presupuestarios	31,433,565
2. Más Ingresos Contables No Presupuestarios	-
2.1 Ingresos Financieros	-
2.2 Incremento por Variación de Inventarios	-
2.3 Disminución del Exceso de Estimaciones por Pérdida o Deterioro u Obsolescencia	-
2.4 Disminución del Exceso de Provisiones	-
2.5 Otros Ingresos y Beneficios Varios	-
2.6 Otros Ingresos Contables No Presupuestarios	-
3. Menos Ingresos Presupuestarios No Contables	-
3.1 Aprovechamientos Patrimoniales	-
3.2 Ingresos Derivados de Financiamientos	-
3.3 Otros Ingresos Presupuestarios No Contables	-
4. Total de Ingresos Contables	31,433,565

Segundo Informe de Cuenta Pública
EL INSTITUTO DE CAPACITACIÓN PARA EL TRABAJO DEL ESTADO DE MORELOS
Conciliación entre los Egresos Presupuestarios y los Gastos Contables
Del 1 de enero al 30 de junio de 2023
(Cifras en Pesos)



Concepto	2023
1. Total de Egresos Presupuestarios	25,504,469
2. Menos Egresos Presupuestarios No Contables	241,252
2.1 Materias Primas y Materiales de Producción y Comercialización	-
2.2 Materiales y Suministros	-
2.3 Mobiliario y Equipo de Administración	45,198
2.4 Mobiliario y Equipo Educacional y Recreativo	119,427
2.5 Equipo e Instrumental Médico y de Laboratorio	-
2.6 Vehículos y Equipo de Transporte	-
2.7 Equipo de Defensa y Seguridad	-
2.8 Maquinaria, Otros Equipos y Herramientas	76,627
2.9 Activos Biológicos	-
2.10 Bienes Inmuebles	-
2.11 Activos Intangibles	-
2.12 Obra Pública en Bienes de Dominio Público	-
2.13 Obra Pública en Bienes Propios	-
2.14 Acciones y Participaciones de Capital	-
2.15 Compra de Títulos y Valores	-
2.16 Concesión de Préstamos	-
2.17 Inversiones en Fideicomisos, Mandatos y Otros Análogos	-
2.18 Provisiones para Contingencias y Otras Erogaciones Especiales	-
2.19 Amortización de la Deuda Pública	-
2.20 Adeudos de Ejercicios Fiscales Anteriores (ADEFAS)	-
2.21 Otros Egresos Presupuestarios No Contables	-
3. Más Gastos Contables No Presupuestarios	-
3.1 Estimaciones, Depreciaciones, Deterioros, Obsolescencia y Amortizaciones	-
3.2 Provisiones	-
3.3 Disminución de Inventarios	-
3.4 Otros Gastos	-
3.5 Inversión Pública no Capitalizable	-
3.6 Materiales y Suministros (consumos)	-
3.7 Otros Gastos Contables No Presupuestarios	-
4. Total de Gastos Contables	25,263,217



Información Presupuestaria

SEGUNDO INFORME DE CUENTA PÚBLICA
EL INSTITUTO DE CAPACITACIÓN PARA
EL TRABAJO DEL ESTADO DE MORELO
ENERO - JUNIO

2023

Concepto	Estimado / Aprobado	Devengado	Recaudado / Pagado
A. Ingresos Totales (A = A1 + A2 + A3)	72,104,055	31,433,565	31,433,565
A1. Ingresos de Libre Disposición	40,537,710	16,287,098	16,287,098
A2. Transferencias Federales Etiquetadas	31,566,345	15,146,467	15,146,467
A3. Financiamiento Neto	-	-	-
B. Egresos Presupuestarios¹ (B = B1 + B2)	72,104,055	25,504,469	24,933,157
B1. Gasto No Etiquetado (sin incluir Amortización de la Deuda Pública)	40,537,710	14,369,471	13,798,159
B2. Gasto Etiquetado (sin incluir Amortización de la Deuda Pública)	31,566,345	11,134,998	11,134,998
C. Remanentes del Ejercicio Anterior (C = C1 + C2)	-	-	-
C1. Remanentes de Ingresos de Libre Disposición aplicados en el periodo	-	-	-
C2. Remanentes de Transferencias Federales Etiquetadas aplicados en el periodo	-	-	-
I. Balance Presupuestario (I = A - B + C)	-	5,929,096	6,500,408
II. Balance Presupuestario sin Financiamiento Neto (II = I - A3)	-	5,929,096	6,500,408
III. Balance Presupuestario sin Financiamiento Neto y sin Remanentes del Ejercicio Anterior (III = II - C)	-	5,929,096	6,500,408

Concepto	Aprobado	Devengado	Pagado
E. Intereses, Comisiones y Gastos de la Deuda (E = E1 + E2)	-	-	-
E1. Intereses, Comisiones y Gastos de la Deuda con Gasto No Etiquetado	-	-	-
E2. Intereses, Comisiones y Gastos de la Deuda con Gasto Etiquetado	-	-	-
IV. Balance Primario (IV = III + E)	-	5,929,096	6,500,408

Concepto	Estimado / Aprobado	Devengado	Recaudado / Pagado
F. Financiamiento (F = F1 + F2)	-	-	-
F1. Financiamiento con Fuente de Pago de Ingresos de Libre Disposición	-	-	-
F2. Financiamiento con Fuente de Pago de Transferencias Federales Etiquetadas	-	-	-
G. Amortización de la Deuda (G = G1 + G2)	-	-	-
G1. Amortización de la Deuda Pública con Gasto No Etiquetado	-	-	-
G2. Amortización de la Deuda Pública con Gasto Etiquetado	-	-	-
A3. Financiamiento Neto (A3 = F - G)	-	-	-

Concepto	Estimado / Aprobado	Devengado	Recaudado / Pagado
A1. Ingresos de Libre Disposición	40,537,710	16,287,098	16,287,098
A3.1 Financiamiento Neto con Fuente de Pago de Ingresos de Libre Disposición (A3.1 = F1 - G1)	-	-	-
F1. Financiamiento con Fuente de Pago de Ingresos de Libre Disposición	-	-	-
G1. Amortización de la Deuda Pública con Gasto No Etiquetado	-	-	-
B1. Gasto No Etiquetado (sin incluir Amortización de la Deuda Pública)	40,537,710	14,369,471	13,798,159
C1. Remanentes de Ingresos de Libre Disposición aplicados en el periodo	-	-	-
V. Balance Presupuestario de Recursos Disponibles (V = A1 + A3.1 - B1 + C1)	-	1,917,627	2,488,939
VI. Balance Presupuestario de Recursos Disponibles sin Financiamiento Neto (VI = V - A3.1)	-	1,917,627	2,488,939

Concepto	Estimado / Aprobado	Devengado	Recaudado / Pagado
A2. Transferencias Federales Etiquetadas	31,566,345	15,146,467	15,146,467
A3.2 Financiamiento Neto con Fuente de Pago de Transferencias Federales Etiquetadas (A3.2 = F2 - G2)	-	-	-
F2. Financiamiento con Fuente de Pago de Transferencias Federales Etiquetadas	-	-	-
G2. Amortización de la Deuda Pública con Gasto Etiquetado	-	-	-
B2. Gasto Etiquetado (sin incluir Amortización de la Deuda Pública)	31,566,345	11,134,998	11,134,998
C2. Remanentes de Transferencias Federales Etiquetadas aplicados en el periodo	-	-	-
VII. Balance Presupuestario de Recursos Etiquetados (VII = A2 + A3.2 - B2 + C2)	-	4,011,469	4,011,469
VIII. Balance Presupuestario de Recursos Etiquetados sin Financiamiento Neto (VIII = VII - A3.2)	-	4,011,469	4,011,469

Concepto	Ingreso					Diferencia
	Estimado	Ampliaciones/ (Reducciones)	Modificado	Devengado	Recaudado	
Ingresos de Libre Disposición						
<i>Impuestos</i>	-	-	-	-	-	-
<i>Cuotas y Aportaciones de Seguridad Social</i>	-	-	-	-	-	-
<i>Contribuciones de Mejoras</i>	-	-	-	-	-	-
<i>Derechos</i>	-	-	-	-	-	-
<i>Productos</i>	-	-	-	755,195	755,195	755,195
<i>Aprovechamientos</i>	-	-	-	-	-	-
<i>Ingresos por Venta de Bienes y Prestación de Servicios</i>	12,608,442	-	12,608,442	3,890,848	3,890,848	(8,717,594)
<i>Participaciones</i>	-	-	-	-	-	-
Fondo General de Participaciones	-	-	-	-	-	-
Fondo de Fomento Municipal	-	-	-	-	-	-
Fondo de Fiscalización y Recaudación	-	-	-	-	-	-
Fondo de Compensación	-	-	-	-	-	-
Fondo de Extracción de Hidrocarburos	-	-	-	-	-	-
Impuesto Especial Sobre Producción y Servicios	-	-	-	-	-	-
0.136% de la Recaudación Federal Participable	-	-	-	-	-	-
3.17% Sobre Extracción de Petróleo	-	-	-	-	-	-
Gasolinas y Diésel	-	-	-	-	-	-
Fondo del Impuesto Sobre la Renta	-	-	-	-	-	-
Fondo de Estabilización de los Ingresos de las Ent. Fed.	-	-	-	-	-	-
<i>Incentivos Derivados de la Colaboración Fiscal</i>	-	-	-	-	-	-
Tenencia o Uso de Vehículos	-	-	-	-	-	-
Fondo de Compensación ISAN	-	-	-	-	-	-
Impuesto Sobre Automóviles Nuevos	-	-	-	-	-	-
Fondo de Compensación de Repecos-Intermedios	-	-	-	-	-	-
Otros Incentivos Económicos	-	-	-	-	-	-
<i>Transferencias y Asignaciones</i>	27,929,268	-	27,929,268	11,641,055	11,641,055	(16,288,213)
<i>Convenios</i>	-	-	-	-	-	-
Otros Convenios y Subsidios	-	-	-	-	-	-
<i>Otros Ingresos de Libre Disposición</i>	-	-	-	-	-	-
Participaciones en Ingresos Locales	-	-	-	-	-	-
Otros Ingresos de Libre Disposición	-	-	-	-	-	-
Total de Ingresos de Libre Disposición	40,537,710	-	40,537,710	16,287,098	16,287,098	(24,250,612)
Ingresos Excedentes de Ingresos de Libre Disposición						
Transferencias Federales Etiquetadas						
<i>Aportaciones</i>	-	-	-	-	-	-
Fondo de Aport. para la Nómina Educativa y Gto. Op.	-	-	-	-	-	-
Fondo de Aportaciones para los Servicios de Salud	-	-	-	-	-	-
Fondo de Aportaciones para la Infraestructura Social	-	-	-	-	-	-
Fondo de Aport. para el Fortalecimiento de los Municipios y de las Demarcaciones Territoriales del Distrito Federal	-	-	-	-	-	-
Fondo de Aportaciones Múltiples	-	-	-	-	-	-
Fondo de Aport. para la Educación Tec. y de Adultos	-	-	-	-	-	-
Fondo de Aportaciones para la Seguridad Pública de los Estados y del Distrito Federal	-	-	-	-	-	-
Fondo de Aportaciones para el Fortalecimiento de las Entidades Federativas	-	-	-	-	-	-
<i>Convenios</i>	-	-	-	-	-	-
Convenios de Protección Social en Salud	-	-	-	-	-	-
Convenios de Descentralización	-	-	-	-	-	-
Convenios de Reasignación	-	-	-	-	-	-
Otros Convenios y Subsidios	-	-	-	-	-	-
<i>Fondos Distintos de Aportaciones</i>	-	-	-	-	-	-
Fondo para Entidades Federativas y Municipios Productores de Hidrocarburos	-	-	-	-	-	-
Fondo Minero	-	-	-	-	-	-
<i>Transferencias, Asignaciones, Subsidios y Subvenciones, y Pensiones y Jubilaciones</i>	31,566,345	-	31,566,345	15,146,467	15,146,467	(16,419,878)
<i>Otras Transferencias Federales Etiquetadas</i>	-	-	-	-	-	-
Total de Transferencias Federales Etiquetadas	31,566,345	-	31,566,345	15,146,467	15,146,467	(16,419,878)
Ingresos Derivados de Financiamientos						
<i>Ingresos Derivados de Financiamientos</i>	-	-	-	-	-	-
Total de Ingresos	72,104,055	-	72,104,055	31,433,565	31,433,565	(40,670,490)
Datos Informativos						
1. Ingresos Derivados de Financiamientos con Fuente de Pago de Ingresos de Libre Disposición	-	-	-	-	-	-
2. Ingresos Derivados de Financiamientos con Fuente de Pago de Transferencias Federales Etiquetadas	-	-	-	-	-	-
3. Ingresos Derivados de Financiamientos	-	-	-	-	-	-



Segundo Informe de Cuenta Pública
EL INSTITUTO DE CAPACITACIÓN PARA EL TRABAJO DEL ESTADO DE MORELOS

Estado Analítico de Ingresos
Del 1 de enero al 30 de junio de 2023
(Cifras en Pesos)



Rubro de Ingresos	Ingreso					Diferencia
	Estimado	Ampliaciones y Reducciones	Modificado	Devengado	Recaudado	
	(1)	(2)	(3= 1 + 2)	(4)	(5)	
Impuestos	-	-	-	-	-	-
Cuotas y Aportaciones de Seguridad Social	-	-	-	-	-	-
Contribuciones de Mejoras	-	-	-	-	-	-
Derechos	-	-	-	-	-	-
Productos	-	-	-	755,195	755,195	755,195
Aprovechamientos	-	-	-	-	-	-
Ingresos por Venta de Bienes, Prestación de Servicios y Otros Ingresos	12,608,442	-	12,608,442	3,890,848	3,890,848	(8,717,594)
Participaciones, Aportaciones, Convenios, Incentivos Derivados de la Colaboración Fiscal y Fondos Distintos de Aportaciones	-	-	-	-	-	-
Transferencias, Asignaciones, Subsidios y Subvenciones, y Pensiones y Jubilaciones	59,495,613	-	59,495,613	26,787,522	26,787,522	(32,708,091)
Ingresos Derivados de Financiamientos	-	-	-	-	-	-
Total	72,104,055	-	72,104,055	31,433,565	31,433,565	(40,670,490)
				Ingresos excedentes		

Estado Analítico de Ingresos Por Fuente de Financiamiento	Ingreso					Diferencia
	Estimado	Ampliaciones y Reducciones	Modificado	Devengado	Recaudado	
	(1)	(2)	(3= 1 + 2)	(4)	(5)	
Ingresos del Poder Ejecutivo Federal o Estatal y de los Municipios	-	-	-	-	-	-
Impuestos	-	-	-	-	-	-
Cuotas y Aportaciones de Seguridad Social	-	-	-	-	-	-
Contribuciones de Mejoras	-	-	-	-	-	-
Derechos	-	-	-	-	-	-
Productos ¹	-	-	-	-	-	-
Aprovechamientos ²	-	-	-	-	-	-
Participaciones, Aportaciones, Convenios, Incentivos Derivados de la Colaboración Fiscal y Fondos Distintos de Aportaciones	-	-	-	-	-	-
Transferencias, Asignaciones, Subsidios y Subvenciones, y Pensiones y Jubilaciones	-	-	-	-	-	-
Ingresos de los Entes Públicos de los Poderes Legislativo y Judicial, de los Órganos Autónomos y del Sector Paraestatal o Paramunicipal, así como de las Empresas Productivas del Estado	72,104,055	-	72,104,055	31,433,565	31,433,565	(40,670,490)
Cuotas y Aportaciones de Seguridad Social	-	-	-	-	-	-
Productos ¹	-	-	-	755,195	755,195	755,195
Ingresos por Venta de Bienes, Prestación de Servicios y Otros Ingresos ³	12,608,442	-	12,608,442	3,890,848	3,890,848	(8,717,594)
Transferencias, Asignaciones, Subsidios y Subvenciones, y Pensiones y Jubilaciones	59,495,613	-	59,495,613	26,787,522	26,787,522	(32,708,091)
Ingresos Derivados de Financiamientos	-	-	-	-	-	-
Ingresos Derivados de Financiamientos	-	-	-	-	-	-
Total	72,104,055	-	72,104,055	31,433,565	31,433,565	(40,670,490)
				Ingresos excedentes		

¹ Incluye intereses que generan las cuentas bancarias de los entes públicos en productos.

² Incluye donativos en efectivo del Poder Ejecutivo, entre otros aprovechamientos.

³ Se refiere a los ingresos propios obtenidos por los Poderes Legislativo y Judicial, los Órganos Autónomos y las entidades de la administración pública paraestatal y paramunicipal, por sus actividades diversas no inherentes a su operación que generan recursos y que no sean ingresos por venta de bienes o prestación de servicios, tales como donativos en efectivo, entre otros.

Concepto	Egresos					Subejercicio 6 = (3 - 4)
	Aprobado	Ampliaciones/ (Reducciones)	Modificado	Devengado	Pagado	
	1	2	3 = (1 + 2)	4	5	
Servicios Personales	44,659,519	-	44,659,519	14,955,200	14,955,200	29,704,319
Remuneraciones al Personal de Carácter Permanente	12,271,045	12,488	12,283,533	6,118,544	6,118,544	6,164,989
Remuneraciones al Personal de Carácter Transitorio	17,195,374	(10,323)	17,185,051	4,845,314	4,845,314	12,339,737
Remuneraciones Adicionales y Especiales	7,947,150	117,779	8,064,929	1,622,753	1,622,753	6,442,176
Seguridad Social	3,631,357	(65,304)	3,566,053	1,184,407	1,184,407	2,381,646
Otras Prestaciones Sociales y Económicas	3,614,593	(54,640)	3,559,953	1,184,182	1,184,182	2,375,771
Previsiones	-	-	-	-	-	-
Pago de Estímulos a Servidores Públicos	-	-	-	-	-	-
Materiales y Suministros	10,093,827	-	10,093,827	4,180,612	3,609,300	5,913,215
Materiales de Admón. Emisión de Doctos. y Artículos Oficiales	4,978,929	(195,866)	4,783,063	1,002,648	963,440	3,780,415
Alimentos y Utensilios	300,347	-	300,347	119,646	119,646	180,701
Materias Primas y Materiales de Producción y Comercialización	-	-	-	-	-	-
Materiales y Artículos de Construcción y de Reparación	3,179,587	229,183	3,408,770	2,297,486	1,765,382	1,111,284
Productos Químicos, Farmacéuticos y de Laboratorio	429,297	44,954	474,251	474,251	474,251	-
Combustibles, Lubricantes y Aditivos	540,000	(2,066)	537,934	229,534	229,534	308,400
Vestuario, Blancos, Prendas de Protección y Artículos Deportivos	334,181	(92,662)	241,519	-	-	241,519
Materiales y Suministros Para Seguridad	-	-	-	-	-	-
Herramientas, Refacciones y Accesorios Menores	331,486	16,457	347,943	57,047	57,047	290,896
Servicios Generales	9,988,826	-	9,988,826	3,770,116	3,770,116	6,218,710
Servicios Básicos	540,068	708	540,776	238,695	238,695	302,081
Servicios de Arrendamiento	2,162,799	(42,296)	2,120,503	792,985	792,985	1,327,518
Servicios Profesionales, Científicos, Técnicos y Otros Servicios	3,643,044	(92,252)	3,550,792	1,216,770	1,216,770	2,334,022
Servicios Financieros, Bancarios y Comerciales	344,790	(63,252)	281,538	77,488	77,488	204,050
Servicios de Instalación, Reparación, Mantto. y Conservación	2,351,289	173,055	2,524,344	1,308,268	1,308,268	1,216,076
Servicios de Comunicación Social y Publicidad	200,000	-	200,000	-	-	200,000
Servicios de Traslado y Viáticos	210,000	15,262	225,262	41,715	41,715	183,547
Servicios Oficiales	350,000	(8,652)	341,348	-	-	341,348
Otros Servicios Generales	186,836	17,427	204,263	94,195	94,195	110,068
Transferencias, Asignaciones, Subsidios y Otras Ayudas	6,280,000	-	6,280,000	2,357,288	2,357,288	3,922,712
Transferencias Internas y Asignaciones al Sector Público	-	-	-	-	-	-
Transferencias al Resto del Sector Público	-	-	-	-	-	-
Subsidios y Subvenciones	-	-	-	-	-	-
Ayudas Sociales	-	-	-	-	-	-
Pensiones y Jubilaciones	6,280,000	-	6,280,000	2,357,288	2,357,288	3,922,712
Transferencias a Fideicomisos, Mandatos y Otros Análogos	-	-	-	-	-	-
Transferencias a la Seguridad Social	-	-	-	-	-	-
Donativos	-	-	-	-	-	-
Transferencias al Exterior	-	-	-	-	-	-
Bienes Muebles, Inmuebles e Intangibles	1,081,883	-	1,081,883	241,253	241,253	840,630
Mobiliario y Equipo de Administración	607,211	(76,628)	530,583	45,198	45,198	485,385
Mobiliario y Equipo Educativo y Recreativo	249,052	-	249,052	119,427	119,427	129,625
Equipo e Instrumental Médico y de Laboratorio	-	-	-	-	-	-
Vehículos y Equipo de Transporte	-	-	-	-	-	-
Equipo de Defensa y Seguridad	-	-	-	-	-	-
Maquinaria, Otros Equipos y Herramientas	225,620	76,628	302,248	76,628	76,628	225,620
Activos Biológicos	-	-	-	-	-	-
Bienes Inmuebles	-	-	-	-	-	-
Activos Intangibles	-	-	-	-	-	-
Inversión Pública	-	-	-	-	-	-
Obra Pública en Bienes de Dominio Público	-	-	-	-	-	-
Obra Pública en Bienes Propios	-	-	-	-	-	-
Proyectos Productivos y Acciones de Fomento	-	-	-	-	-	-
Inversiones Financieras y Otras Provisiones	-	-	-	-	-	-
Inversiones Para el Fomento de Actividades Productivas	-	-	-	-	-	-
Acciones y Participaciones de Capital	-	-	-	-	-	-
Compra de Títulos y Valores	-	-	-	-	-	-
Concesión de Préstamos	-	-	-	-	-	-
Inversiones en Fideicomisos, Mandatos y Otros Análogos	-	-	-	-	-	-
Otras Inversiones Financieras	-	-	-	-	-	-
Provisiones para Contingencias y Otras Erogaciones Especiales	-	-	-	-	-	-
Participaciones y Aportaciones	-	-	-	-	-	-
Participaciones	-	-	-	-	-	-
Aportaciones	-	-	-	-	-	-
Convenios	-	-	-	-	-	-
Deuda Pública	-	-	-	-	-	-
Amortización de la Deuda Pública	-	-	-	-	-	-
Intereses de la Deuda Pública	-	-	-	-	-	-
Comisiones de la Deuda Pública	-	-	-	-	-	-
Gastos de la Deuda Pública	-	-	-	-	-	-
Costo por Coberturas	-	-	-	-	-	-
Apoyos Financieros	-	-	-	-	-	-
Adeudos de Ejercicios Fiscales Anteriores (Adefas)	-	-	-	-	-	-
136 del Gasto	72,104,055	-	72,104,055	25,504,469	24,933,157	46,599,586

Concepto	Egresos					Subejercicio
	Aprobado	Ampliaciones / (Reducciones)	Modificado	Devengado	Pagado	
Gasto No Etiquetado	40,537,710	-	40,537,710	14,369,471	13,798,159	26,168,239
Servicios Personales	16,050,340	-	16,050,340	5,105,382	5,105,382	10,944,958
Remuneraciones al Personal de Carácter Permanente	5,074,800	12,488	5,087,288	2,520,421	2,520,421	2,566,867
Remuneraciones al Personal de Carácter Transitorio	465,600	(10,323)	455,277	207,846	207,846	247,431
Remuneraciones Adicionales y Especiales	6,845,100	117,779	6,962,879	1,571,460	1,571,460	5,391,419
Seguridad Social	1,516,060	(65,304)	1,450,756	213,675	213,675	1,237,081
Otras Prestaciones Sociales y Económicas	2,148,780	(54,640)	2,094,140	591,980	591,980	1,502,160
Previsiones	-	-	-	-	-	-
Pago de Estímulos a Servidores Públicos	-	-	-	-	-	-
Materiales y Suministros	8,298,592	-	8,298,592	3,460,629	2,889,317	4,837,963
Materiales de Admón., Emisión de Doctos. y Art. Oficiales	4,124,708	(237,916)	3,886,792	468,513	429,305	3,418,279
Alimentos y Utensilios	-	-	-	-	-	-
Materias Primas y Materiales de Prod. y Comercialización	-	-	-	-	-	-
Materiales y Artículos de Construcción y de Reparación	3,179,587	225,059	3,404,646	2,293,362	1,761,258	1,111,284
Productos Químicos, Farmacéuticos y de Laboratorio	429,297	-	429,297	429,297	429,297	-
Combustibles, Lubricantes y Aditivos	540,000	(3,600)	536,400	228,000	228,000	308,400
Vestuario, Blancos, Prendas de Protección y Art. Deportivos	-	-	-	-	-	-
Materiales y Suministros Para Seguridad	-	-	-	-	-	-
Herramientas, Refacciones y Accesorios Menores	25,000	16,457	41,457	41,457	41,457	-
Servicios Generales	8,826,895	-	8,826,895	3,204,919	3,204,919	5,621,976
Servicios Básicos	492,193	(3,236)	488,957	188,596	188,596	300,361
Servicios de Arrendamiento	1,322,799	-	1,322,799	445,401	445,401	877,398
Servicios Profesionales, Científicos, Técnicos y Otros Serv.	3,643,044	(95,419)	3,547,625	1,213,603	1,213,603	2,334,022
Servicios Financieros, Bancarios y Comerciales	344,790	(63,252)	281,538	77,488	77,488	204,050
Servicios de Instalación, Reparación, Mantto. y Conservación	2,139,289	179,585	2,318,874	1,195,229	1,195,229	1,123,645
Servicios de Comunicación Social y Publicidad	200,000	-	200,000	-	-	200,000
Servicios de Traslado y Viáticos	210,000	(26,453)	183,547	-	-	183,547
Servicios Oficiales	350,000	(8,652)	341,348	-	-	341,348
Otros Servicios Generales	124,780	17,427	142,207	84,602	84,602	57,605
Transferencias, Asignaciones, Subsidios y Otras Ayudas	6,280,000	-	6,280,000	2,357,288	2,357,288	3,922,712
Transferencias Internas y Asignaciones al Sector Público	-	-	-	-	-	-
Transferencias al Resto del Sector Público	-	-	-	-	-	-
Subsidios y Subvenciones	-	-	-	-	-	-
Ayudas Sociales	-	-	-	-	-	-
Pensiones y Jubilaciones	6,280,000	-	6,280,000	2,357,288	2,357,288	3,922,712
Transferencias a Fideicomisos, Mandatos y Otros Análogos	-	-	-	-	-	-
Transferencias a la Seguridad Social	-	-	-	-	-	-
Donativos	-	-	-	-	-	-
Transferencias al Exterior	-	-	-	-	-	-
Bienes Muebles, Inmuebles e Intangibles	1,081,883	-	1,081,883	241,253	241,253	840,630
Mobiliario y Equipo de Administración	607,211	(76,628)	530,583	45,198	45,198	485,385
Mobiliario y Equipo Educativo y Recreativo	249,052	-	249,052	119,427	119,427	129,625
Equipo e Instrumental Médico y de Laboratorio	-	-	-	-	-	-
Vehículos y Equipo de Transporte	-	-	-	-	-	-
Equipo de Defensa y Seguridad	-	-	-	-	-	-
Maquinaria, Otros Equipos y Herramientas	225,620	76,628	302,248	76,628	76,628	225,620
Activos Biológicos	-	-	-	-	-	-
Bienes Inmuebles	-	-	-	-	-	-
Activos Intangibles	-	-	-	-	-	-
Inversión Pública	-	-	-	-	-	-
Obra Pública en Bienes de Dominio Público	-	-	-	-	-	-
Obra Pública en Bienes Propios	-	-	-	-	-	-
Proyectos Productivos y Acciones de Fomento	-	-	-	-	-	-
Inversiones Financieras y Otras Provisiones	-	-	-	-	-	-
Inversiones Para el Fomento de Actividades Productivas	-	-	-	-	-	-
Acciones y Participaciones de Capital	-	-	-	-	-	-
Compra de Títulos y Valores	-	-	-	-	-	-
Concesión de Préstamos	-	-	-	-	-	-
Inversiones en Fideicomisos, Mandatos y Otros Análogos	-	-	-	-	-	-
Fideicomiso de Desastres Naturales (Informativo)	-	-	-	-	-	-
Otras Inversiones Financieras	-	-	-	-	-	-
Provisiones para Contingencias y Otras Erogaciones Especiales	-	-	-	-	-	-
Participaciones y Aportaciones	-	-	-	-	-	-
Participaciones	-	-	-	-	-	-
Aportaciones	-	-	-	-	-	-
Convenios	-	-	-	-	-	-
Deuda Pública	-	-	-	-	-	-
Amortización de la Deuda Pública	-	-	-	-	-	-
Intereses de la Deuda Pública	-	-	-	-	-	-
Comisiones de la Deuda Pública	-	-	-	-	-	-
Gastos de la Deuda Pública	-	-	-	-	-	-
Costo por Coberturas	-	-	-	-	-	-
Apoyos Financieros	-	-	-	-	-	-
Adeudos de Ejercicios Fiscales Anteriores (Adefas)	-	-	-	-	-	-

Concepto	Egresos					Subejercicio
	Aprobado	Ampliaciones / (Reducciones)	Modificado	Devengado	Pagado	
Gasto Etiquetado	31,566,345	-	31,566,345	11,134,998	11,134,998	20,431,347
Servicios Personales	28,609,179	-	28,609,179	9,849,818	9,849,818	18,759,361
Remuneraciones al Personal de Carácter Permanente	7,196,245	-	7,196,245	3,598,123	3,598,123	3,598,122
Remuneraciones al Personal de Carácter Transitorio	16,729,774	-	16,729,774	4,637,468	4,637,468	12,092,306
Remuneraciones Adicionales y Especiales	1,102,050	-	1,102,050	51,293	51,293	1,050,757
Seguridad Social	2,115,297	-	2,115,297	970,732	970,732	1,144,565
Otras Prestaciones Sociales y Económicas	1,465,813	-	1,465,813	592,202	592,202	873,611
Provisiones	-	-	-	-	-	-
Pago de Estímulos a Servidores Públicos	-	-	-	-	-	-
Materiales y Suministros	1,795,235	-	1,795,235	719,983	719,983	1,075,252
Materiales de Admón., Emisión de Doctos. y Art. Oficiales	854,221	42,050	896,271	534,135	534,135	362,136
Alimentos y Utensilios	300,347	-	300,347	119,646	119,646	180,701
Materias Primas y Materiales de Prod. y Comercialización	-	-	-	-	-	-
Materiales y Artículos de Construcción y de Reparación	-	4,124	4,124	4,124	4,124	-
Productos Químicos, Farmacéuticos y de Laboratorio	-	44,954	44,954	44,954	44,954	-
Combustibles, Lubricantes y Aditivos	-	1,534	1,534	1,534	1,534	-
Vestuario, Blancos, Prendas de Protección y Art. Deportivos	334,181	(92,662)	241,519	-	-	241,519
Materiales y Suministros Para Seguridad	-	-	-	-	-	-
Herramientas, Refacciones y Accesorios Menores	306,486	-	306,486	15,590	15,590	290,896
Servicios Generales	1,161,931	-	1,161,931	565,197	565,197	596,734
Servicios Básicos	47,875	3,944	51,819	50,099	50,099	1,720
Servicios de Arrendamiento	840,000	(42,296)	797,704	347,584	347,584	450,120
Servicios Profesionales, Científicos, Técnicos y Otros Serv.	-	3,167	3,167	3,167	3,167	-
Servicios Financieros, Bancarios y Comerciales	-	-	-	-	-	-
Servicios de Instalación, Reparación, Mantto. y Conservación	212,000	(6,530)	205,470	113,039	113,039	92,431
Servicios de Comunicación Social y Publicidad	-	-	-	-	-	-
Servicios de Traslado y Viáticos	-	41,715	41,715	41,715	41,715	-
Servicios Oficiales	-	-	-	-	-	-
Otros Servicios Generales	62,056	-	62,056	9,593	9,593	52,463
Transferencias, Asignaciones, Subsidios y Otras Ayudas	-	-	-	-	-	-
Transferencias Internas y Asignaciones al Sector Público	-	-	-	-	-	-
Transferencias al Resto del Sector Público	-	-	-	-	-	-
Subsidios y Subvenciones	-	-	-	-	-	-
Ayudas Sociales	-	-	-	-	-	-
Pensiones y Jubilaciones	-	-	-	-	-	-
Transferencias a Fideicomisos, Mandatos y Otros Análogos	-	-	-	-	-	-
Transferencias a la Seguridad Social	-	-	-	-	-	-
Donativos	-	-	-	-	-	-
Transferencias al Exterior	-	-	-	-	-	-
Bienes Muebles, Inmuebles e Intangibles	-	-	-	-	-	-
Mobiliario y Equipo de Administración	-	-	-	-	-	-
Mobiliario y Equipo Educativo y Recreativo	-	-	-	-	-	-
Equipo e Instrumental Médico y de Laboratorio	-	-	-	-	-	-
Vehículos y Equipo de Transporte	-	-	-	-	-	-
Equipo de Defensa y Seguridad	-	-	-	-	-	-
Maquinaria, Otros Equipos y Herramientas	-	-	-	-	-	-
Activos Biológicos	-	-	-	-	-	-
Bienes Inmuebles	-	-	-	-	-	-
Activos Intangibles	-	-	-	-	-	-
Inversión Pública	-	-	-	-	-	-
Obra Pública en Bienes de Dominio Público	-	-	-	-	-	-
Obra Pública en Bienes Propios	-	-	-	-	-	-
Proyectos Productivos y Acciones de Fomento	-	-	-	-	-	-
Inversiones Financieras y Otras Provisiones	-	-	-	-	-	-
Inversiones Para el Fomento de Actividades Productivas	-	-	-	-	-	-
Acciones y Participaciones de Capital	-	-	-	-	-	-
Compra de Títulos y Valores	-	-	-	-	-	-
Concesión de Préstamos	-	-	-	-	-	-
Inversiones en Fideicomisos, Mandatos y Otros Análogos	-	-	-	-	-	-
Fideicomiso de Desastres Naturales (Informativo)	-	-	-	-	-	-
Otras Inversiones Financieras	-	-	-	-	-	-
Provisiones para Contingencias y Otras Erogaciones Especiales	-	-	-	-	-	-
Participaciones y Aportaciones	-	-	-	-	-	-
Participaciones	-	-	-	-	-	-
Aportaciones	-	-	-	-	-	-
Convenios	-	-	-	-	-	-
Deuda Pública	-	-	-	-	-	-
Amortización de la Deuda Pública	-	-	-	-	-	-
Intereses de la Deuda Pública	-	-	-	-	-	-
Comisiones de la Deuda Pública	-	-	-	-	-	-
Gastos de la Deuda Pública	-	-	-	-	-	-
Costo por Coberturas	-	-	-	-	-	-
Apoyos Financieros	-	-	-	-	-	-
Adeudos de Ejercicios Fiscales Anteriores (Adefas)	-	-	-	-	-	-
Total de Egresos	72,104,055	-	72,104,055	25,504,469	24,933,157	46,599,586

Segundo Informe de Cuenta Pública
EL INSTITUTO DE CAPACITACIÓN PARA EL TRABAJO DEL ESTADO DE MORELOS
Estado Analítico del Ejercicio del Presupuesto de Egresos
Clasificación Administrativa
Del 1 de enero al 30 de junio de 2023
(Cifras en Pesos)

Concepto	Egresos					Subejercicio
	Aprobado	Ampliaciones/ (Reducciones)	Modificado	Devengado	Pagado	
	1	2	3 = (1 + 2)	4	5	
Jefatura de la Oficina de la Gobernatura del Estado	-	-	-	-	-	-
Secretaría de Gobierno	-	-	-	-	-	-
Secretaría de Hacienda	-	-	-	-	-	-
Secretaría de Desarrollo Económico y del Trabajo	-	-	-	-	-	-
Secretaría de Desarrollo Agropecuario	-	-	-	-	-	-
Secretaría de Obras Públicas	-	-	-	-	-	-
Secretaría de Educación	-	-	-	-	-	-
Secretaría de Salud	-	-	-	-	-	-
Secretaría de Administración	-	-	-	-	-	-
Secretaría de la Contraloría	-	-	-	-	-	-
Secretaría de Turismo y Cultura	-	-	-	-	-	-
Secretaría de Desarrollo Social	-	-	-	-	-	-
Secretaría de Desarrollo Sustentable	-	-	-	-	-	-
Secretaría de Movilidad y Transporte	-	-	-	-	-	-
Comisión Estatal de Seguridad Pública	-	-	-	-	-	-
Consejería Jurídica	-	-	-	-	-	-
Gastos Institucionales	-	-	-	-	-	-
Total del Gasto	-	-	-	-	-	-

EL INSTITUTO DE CAPACITACIÓN PARA EL TRABAJO DEL ESTADO DE MORELOS
Estado Analítico del Ejercicio del Presupuesto de Egresos
Clasificación Administrativa
Del 1 de enero al 30 de junio de 2023

Concepto	Egresos					Subejercicio
	Aprobado	Ampliaciones/ (Reducciones)	Modificado	Devengado	Pagado	
	1	2	3 = (1 + 2)	4	5	
Poder Ejecutivo	-	-	-	-	-	-
Poder Legislativo	-	-	-	-	-	-
Poder Judicial	-	-	-	-	-	-
Organismos Autónomos	-	-	-	-	-	-
Poder Ejecutivo de los Municipios	-	-	-	-	-	-
Total del Gasto	-	-	-	-	-	-

Sector Paraestatal del Gobierno del Estado de Morelos
Estado Analítico del Ejercicio del Presupuesto de Egresos
Clasificación Administrativa
Del 1 de enero al 30 de junio de 2023

Concepto	Egresos					Subejercicio
	Aprobado	Ampliaciones/ (Reducciones)	Modificado	Devengado	Pagado	
	1	2	3 = (1 + 2)	4	5	
Entidades Paraestatales y Fideicomisos No Empresariales y No Financieros	72,104,055	-	72,104,055	25,504,469	24,933,157	46,599,586
Instituciones Públicas de la Seguridad Social	-	-	-	-	-	-
Entidades Paraestatales Empresariales No Financieras con Participación Estatal Mayoritaria	-	-	-	-	-	-
Fideicomisos Empresariales No Financieros con Participación Estatal Mayoritaria	-	-	-	-	-	-
Entidades Paraestatales Empresariales Financieras Monetarias con Participación Estatal Mayoritaria	-	-	-	-	-	-
Entidades Paraestatales Empresariales Financieras No Monetarias con Participación Estatal Mayoritaria	-	-	-	-	-	-
Fideicomisos Financieros Públicos con Participación Estatal Mayoritaria	-	-	-	-	-	-
Total del Gasto	72,104,055	-	72,104,055	25,504,469	24,933,157	46,599,586

Concepto	Egresos					Subejercicio
	Aprobado	Ampliaciones/ (Reducciones)	Modificado	Devengado	Pagado	
Gasto No Etiquetado	40,537,710	-	40,537,710	14,369,471	13,798,159	26,168,239
Jefatura de la Oficina de la Gobernatura del Estado	-	-	-	-	-	-
Secretaría de Gobierno	-	-	-	-	-	-
Secretaría de Hacienda	-	-	-	-	-	-
Secretaría de Desarrollo Económico y del Trabajo	-	-	-	-	-	-
Secretaría de Desarrollo Agropecuario	-	-	-	-	-	-
Secretaría de Obras Públicas	-	-	-	-	-	-
Secretaría de Educación	-	-	-	-	-	-
Secretaría de Salud	-	-	-	-	-	-
Secretaría de Administración	-	-	-	-	-	-
Secretaría de la Contraloría	-	-	-	-	-	-
Secretaría de Turismo y Cultura	-	-	-	-	-	-
Secretaría de Desarrollo Social	-	-	-	-	-	-
Secretaría de Desarrollo Sustentable	-	-	-	-	-	-
Secretaría de Movilidad y Transporte	-	-	-	-	-	-
Comisión Estatal de Seguridad Pública	-	-	-	-	-	-
Consejería Jurídica	-	-	-	-	-	-
Gastos Institucionales	-	-	-	-	-	-
Poder Legislativo	-	-	-	-	-	-
Poder Judicial	-	-	-	-	-	-
Organismos Autónomos	-	-	-	-	-	-
Entidades Paraestatales y Fideicomisos No Empresariales y No Financieros	40,537,710	-	40,537,710	14,369,471	13,798,159	26,168,239
Entidades Paraestatales Empresariales No Financieras con Participación Estatal Mayoritaria	-	-	-	-	-	-
Poder Ejecutivo de los Municipios	-	-	-	-	-	-
Gasto Etiquetado	31,566,345	-	31,566,345	11,134,998	11,134,998	20,431,347
Jefatura de la Oficina de la Gobernatura del Estado	-	-	-	-	-	-
Secretaría de Gobierno	-	-	-	-	-	-
Secretaría de Hacienda	-	-	-	-	-	-
Secretaría de Desarrollo Económico y del Trabajo	-	-	-	-	-	-
Secretaría de Desarrollo Agropecuario	-	-	-	-	-	-
Secretaría de Obras Públicas	-	-	-	-	-	-
Secretaría de Educación	-	-	-	-	-	-
Secretaría de Salud	-	-	-	-	-	-
Secretaría de Administración	-	-	-	-	-	-
Secretaría de la Contraloría	-	-	-	-	-	-
Secretaría de Turismo y Cultura	-	-	-	-	-	-
Secretaría de Desarrollo Social	-	-	-	-	-	-
Secretaría de Desarrollo Sustentable	-	-	-	-	-	-
Secretaría de Movilidad y Transporte	-	-	-	-	-	-
Comisión Estatal de Seguridad Pública	-	-	-	-	-	-
Consejería Jurídica	-	-	-	-	-	-
Gastos Institucionales	-	-	-	-	-	-
Poder Legislativo	-	-	-	-	-	-
Poder Judicial	-	-	-	-	-	-
Organismos Autónomos	-	-	-	-	-	-
Entidades Paraestatales y Fideicomisos No Empresariales y No Financieros	31,566,345	-	31,566,345	11,134,998	11,134,998	20,431,347
Entidades Paraestatales Empresariales No Financieras con Participación Estatal Mayoritaria	-	-	-	-	-	-
Poder Ejecutivo de los Municipios	-	-	-	-	-	-
Total de Egresos	72,104,055	-	72,104,055	25,504,469	24,933,157	46,599,586

Concepto	Egresos					Subejercicio 6 = (3 - 4)
	Aprobado	Ampliaciones/ (Reducciones)	Modificado	Devengado	Pagado	
	1	2	3 = (1 + 2)	4	5	
Gobierno	-	-	-	-	-	-
Legislación	-	-	-	-	-	-
Justicia	-	-	-	-	-	-
Coordinación de la Política de Gobierno	-	-	-	-	-	-
Relaciones Exteriores	-	-	-	-	-	-
Asuntos Financieros y Hacendarios	-	-	-	-	-	-
Seguridad Nacional	-	-	-	-	-	-
Asuntos de Orden Público y de Seguridad Interior	-	-	-	-	-	-
Otros Servicios Generales	-	-	-	-	-	-
Desarrollo Social	31,566,345	-	31,566,345	11,134,998	11,134,998	20,431,347
Protección Ambiental	-	-	-	-	-	-
Vivienda y Servicios a la Comunidad	-	-	-	-	-	-
Salud	-	-	-	-	-	-
Recreación, Cultura y Otras Manifestaciones Sociales	-	-	-	-	-	-
Educación	31,566,345	-	31,566,345	11,134,998	11,134,998	20,431,347
Protección Social	-	-	-	-	-	-
Otros Asuntos Sociales	-	-	-	-	-	-
Desarrollo Económico	40,537,710	-	40,537,710	14,369,471	13,798,159	26,168,239
Asuntos Económicos, Comerciales y Laborales en General	40,537,710	-	40,537,710	14,369,471	13,798,159	26,168,239
Agropecuaria, Silvicultura, Pesca y Caza	-	-	-	-	-	-
Combustibles y Energía	-	-	-	-	-	-
Minería, Manufacturas y Construcción	-	-	-	-	-	-
Transporte	-	-	-	-	-	-
Comunicaciones	-	-	-	-	-	-
Turismo	-	-	-	-	-	-
Ciencia, Tecnología e Innovación	-	-	-	-	-	-
Otras Industrias y Otros Asuntos Económicos	-	-	-	-	-	-
Otras no Clasificadas en Funciones Anteriores	-	-	-	-	-	-
Transacciones de la Deuda Pública / Costo Financiero de la Deuda	-	-	-	-	-	-
Transferencias, Participaciones y Aportaciones entre Diferentes Niveles y Ordenes de Gobierno	-	-	-	-	-	-
Saneamiento del Sistema Financiero	-	-	-	-	-	-
Adeudos de Ejercicios Fiscales Anteriores	-	-	-	-	-	-
Total del Gasto	72,104,055	-	72,104,055	25,504,469	24,933,157	46,599,586

Concepto	Egresos					Subejercicio
	Aprobado	Ampliaciones/ (Reducciones)	Modificado	Devengado	Pagado	
Gasto No Etiquetado	40,537,710	-	40,537,710	14,369,471	13,798,159	26,168,239
<i>Gobierno</i>	-	-	-	-	-	-
Legislación	-	-	-	-	-	-
Justicia	-	-	-	-	-	-
Coordinación de la Política de Gobierno	-	-	-	-	-	-
Relaciones Exteriores	-	-	-	-	-	-
Asuntos Financieros y Hacendarios	-	-	-	-	-	-
Seguridad Nacional	-	-	-	-	-	-
Asuntos de Orden Público y de Seguridad Interior	-	-	-	-	-	-
Otros Servicios Generales	-	-	-	-	-	-
<i>Desarrollo Social</i>	-	-	-	-	-	-
Protección Ambiental	-	-	-	-	-	-
Vivienda y Servicios a la Comunidad	-	-	-	-	-	-
Salud	-	-	-	-	-	-
Recreación, Cultura y Otras Manifestaciones Sociales	-	-	-	-	-	-
Educación	-	-	-	-	-	-
Protección Social	-	-	-	-	-	-
Otros Asuntos Sociales	-	-	-	-	-	-
<i>Desarrollo Económico</i>	40,537,710	-	40,537,710	14,369,471	13,798,159	26,168,239
Asuntos Económicos, Comerciales y Laborales en Gral.	40,537,710	-	40,537,710	14,369,471	13,798,159	26,168,239
Agropecuaria, Silvicultura, Pesca y Caza	-	-	-	-	-	-
Combustibles y Energía	-	-	-	-	-	-
Minería, Manufacturas y Construcción	-	-	-	-	-	-
Transporte	-	-	-	-	-	-
Comunicaciones	-	-	-	-	-	-
Turismo	-	-	-	-	-	-
Ciencia, Tecnología e Innovación	-	-	-	-	-	-
Otras Industrias y Otros Asuntos Económicos	-	-	-	-	-	-
<i>Otras no Clasificadas en Funciones Anteriores</i>	-	-	-	-	-	-
Transacciones de la Deuda Pública / Costo Financiero de la Deuda	-	-	-	-	-	-
Transferencias, Participaciones y Aportaciones entre Diferentes Niveles y Ordenes de Gobierno	-	-	-	-	-	-
Saneamiento del Sistema Financiero	-	-	-	-	-	-
Adeudos de Ejercicios Fiscales Anteriores	-	-	-	-	-	-
Gasto Etiquetado	31,566,345	-	31,566,345	11,134,998	11,134,998	20,431,347
<i>Gobierno</i>	-	-	-	-	-	-
Legislación	-	-	-	-	-	-
Justicia	-	-	-	-	-	-
Coordinación de la Política de Gobierno	-	-	-	-	-	-
Relaciones Exteriores	-	-	-	-	-	-
Asuntos Financieros y Hacendarios	-	-	-	-	-	-
Seguridad Nacional	-	-	-	-	-	-
Asuntos de Orden Público y de Seguridad Interior	-	-	-	-	-	-
Otros Servicios Generales	-	-	-	-	-	-
<i>Desarrollo Social</i>	31,566,345	-	31,566,345	11,134,998	11,134,998	20,431,347
Protección Ambiental	-	-	-	-	-	-
Vivienda y Servicios a la Comunidad	-	-	-	-	-	-
Salud	-	-	-	-	-	-
Recreación, Cultura y Otras Manifestaciones Sociales	-	-	-	-	-	-
Educación	31,566,345	-	31,566,345	11,134,998	11,134,998	20,431,347
Protección Social	-	-	-	-	-	-
Otros Asuntos Sociales	-	-	-	-	-	-
<i>Desarrollo Económico</i>	-	-	-	-	-	-
Asuntos Económicos, Comerciales y Laborales en Gral.	-	-	-	-	-	-
Agropecuaria, Silvicultura, Pesca y Caza	-	-	-	-	-	-
Combustibles y Energía	-	-	-	-	-	-
Minería, Manufacturas y Construcción	-	-	-	-	-	-
Transporte	-	-	-	-	-	-
Comunicaciones	-	-	-	-	-	-
Turismo	-	-	-	-	-	-
Ciencia, Tecnología e Innovación	-	-	-	-	-	-
Otras Industrias y Otros Asuntos Económicos	-	-	-	-	-	-
<i>Otras no Clasificadas en Funciones Anteriores</i>	-	-	-	-	-	-
Transacciones de la Deuda Pública / Costo Financiero de la Deuda	-	-	-	-	-	-
Transferencias, Participaciones y Aportaciones entre Diferentes Niveles y Ordenes de Gobierno	-	-	-	-	-	-
Saneamiento del Sistema Financiero	-	-	-	-	-	-
Adeudos de Ejercicios Fiscales Anteriores	-	-	-	-	-	-
Total del Egresos	72,104,055	-	72,104,055	25,504,469	24,933,157	46,599,586

Segundo Informe de Cuenta Pública
EL INSTITUTO DE CAPACITACIÓN PARA EL TRABAJO DEL ESTADO DE MORELOS
Estado Analítico del Ejercicio del Presupuesto de Egresos Detallado - LDF
Clasificación de Servicios Personales por Categoría
Del 1 de enero al 30 de junio de 2023
(Cifras en Pesos)

Concepto	Egresos					Subejercicio
	Aprobado	Ampliaciones/ (Reducciones)	Modificado	Devengado	Pagado	
Gasto No Etiquetado	16,050,340	-	16,050,340	5,105,382	5,105,382	10,944,958
<i>Personal Administrativo y de Servicio Público</i>	16,050,340	-	16,050,340	5,105,382	5,105,382	10,944,958
<i>Magisterio</i>	-	-	-	-	-	-
<i>Servicios de Salud</i>	-	-	-	-	-	-
<i>Personal Administrativo</i>	-	-	-	-	-	-
<i>Personal Médico, Paramédico y afín</i>	-	-	-	-	-	-
<i>Seguridad Pública</i>	-	-	-	-	-	-
<i>Gastos Asociados a la Implementación de Nuevas Leyes Fed. o Reformas a las Mismas</i>	-	-	-	-	-	-
<i>Nombre del Programa o Ley 1</i>	-	-	-	-	-	-
<i>Nombre del Programa o Ley 2</i>	-	-	-	-	-	-
<i>Sentencias Laborales Definitivas</i>	-	-	-	-	-	-
Gasto Etiquetado	28,609,179	-	28,609,179	9,849,818	9,849,818	18,759,361
<i>Personal Administrativo y de Servicio Público</i>	28,609,179	-	28,609,179	9,849,818	9,849,818	18,759,361
<i>Magisterio</i>	-	-	-	-	-	-
<i>Servicios de Salud</i>	-	-	-	-	-	-
<i>Personal Administrativo</i>	-	-	-	-	-	-
<i>Personal Médico, Paramédico y afín</i>	-	-	-	-	-	-
<i>Seguridad Pública</i>	-	-	-	-	-	-
<i>Gastos Asociados a la Implementación de Nuevas Leyes Fed. o Reformas a las Mismas</i>	-	-	-	-	-	-
<i>Nombre del Programa o Ley 1</i>	-	-	-	-	-	-
<i>Nombre del Programa o Ley 2</i>	-	-	-	-	-	-
<i>Sentencias Laborales Definitivas</i>	-	-	-	-	-	-
Total del Gasto en Servicios Personales	44,659,519	-	44,659,519	14,955,200	14,955,200	29,704,319

Segundo Informe de Cuenta Pública
EL INSTITUTO DE CAPACITACIÓN PARA EL TRABAJO DEL ESTADO DE MORELOS
Estado Analítico del Ejercicio del Presupuesto de Egresos
Clasificación Económica (por Tipo de Gasto)
Del 1 de enero al 30 de junio de 2023
(Cifras en Pesos)

Concepto	Egresos					
	Aprobado	Ampliaciones/ (Reducciones)	Modificado	Devengado	Pagado	Subejercicio
	1	2	3 = (1 + 2)	4	5	6 = (3 - 4)
Gasto Corriente	64,742,172	-	64,742,172	22,905,930	22,334,618	41,836,242
Gasto de Capital	1,081,883	-	1,081,883	241,252	241,252	840,631
Amortización de la Deuda y Disminución de Pasivos	-	-	-	-	-	-
Pensiones y Jubilaciones	6,280,000	-	6,280,000	2,357,287	2,357,287	3,922,713
Participaciones	-	-	-	-	-	-
Total del Gasto	72,104,055	-	72,104,055	25,504,469	24,933,157	46,599,586

FLUJO DE FONDOS QUE RESUME TODAS LAS OPERACIONES
DEL 01 DE ENERO AL 31 DE JULIO DEL 2023

INGRESOS Y OTROS BENEFICIOS

Impuestos	0.00	
Derechos	0.00	
Productos de tipo corriente	0.00	
Aprovechamientos de tipo corriente	0.00	
Ingresos por venta de bienes y servicios	3,890,848.35	
Participaciones y aportaciones	26,787,521.72	
Otros ingresos y beneficios varios	755,195.41	
TOTAL INGRESOS Y OTROS BENEFICIOS		31,433,565.48

GASTOS Y OTRAS PERDIDAS

Servicios Personales	14,955,201.03	
Materiales y Suministros	4,180,611.74	
Servicios Generales	3,770,116.74	
Transferencias internas y asignaciones al sector publico	0.00	
Transferencias al resto del sector público	0.00	
Ayudas sociales	0.00	
Pensiones y jubilaciones	2,357,287.50	
Donativos	0.00	
Participaciones	0.00	
Aportaciones	0.00	
Convenios	0.00	
Intereses de la deuda publica	0.00	
Otros Gastos	0.00	
TOTAL GASTOS Y OTRAS PERDIDAS		25,263,217.01
DISPONIBILIDAD AL 31 DE MARZO DE 2023		<u>6,170,348.47</u>

INTEGRACION DE DISPONIBILIDAD AL 31 DE MARZO 2023

CUENTAS DE BALANCE DEUDORAS

Efectivo	0.00
Bancos / Tesorería	34,679,109.63
Inversiones temporales (hasta 3 meses)	0.00
Otros efectivos y equivalentes	0.00
Cuentas por cobrar a corto plazo	0.00
Deudores diversos por cobrar a corto plazo	0.00
Otros derechos a recibir efectivo o equivalente a corto plazo	1,009,613.07
Anticipo a proveedores por adquisición de bienes y prestación de servicios a corto plazo	0.00
Anticipo a contratistas por obras públicas a corto plazo	0.00
Valores en Garantías	43,378.95
Fideicomisos, mandatos y contratos análogos	0.00
Participaciones y aportaciones de capital	0.00
Terrenos	0.00

Viviendas	0.00	
Edificios no habitacionales	0.00	
Construcciones en proceso en bienes de dominio publico	7,272,728.77	
Construcciones en proceso en bienes propios	0.00	
Mobiliario y equipo de administración	20,412,012.12	
Mobiliario y equipo educacional y recreativo	2,346,690.23	
Equipo e instrumental médico y de laboratorio	8,499.00	
Vehículos y equipo de transporte	6,567,723.15	
Equipo de defensa y seguridad	0.00	
Maquinaria, otros equipos y herramientas	6,799,808.32	
Software	5,510.00	
Licencias	0.00	
Depreciación acumulada de bienes inmuebles	-1,584,478.16	
Depreciación acumulada de bienes muebles	-21,930,305.86	55,630,289.22

CUENTAS DE BALANCE ACREEDORAS

Servicios Personales por pagar a corto plazo	10,308.93	
proveedores por pagar a corto plazo	655,228.10	
Participaciones y aportaciones por pagar a corto plazo	-406.75	
Transferencias otorgadas por pagar a corto plazo	0.56	
Retenciones y contribuciones por pagar a corto plazo	383,119.28	
Devoluciones de la ley de ingresos por pagar a corto plazo	0.00	
Otras cuentas por pagar a corto plazo	65,704.70	
Documentos por pagar a corto plazo	0.00	
Porción a corto plazo de la deuda pública interna	0.00	
Fondos en garantía a corto plazo	0.00	
Fondos de fideicomiso, mandatos y contratos análogos a corto plazo	0.00	
Otros pasivos circulantes	138,808.20	
Prestamos de la deuda pública interna por pagar a largo plazo	0.00	
Aportaciones	10,710,584.92	
Resultados de ejercicios anteriores	37,496,592.81	
Revaluos	0.00	
Rectificación de resultados de ejercicios anteriores	0.00	49,459,940.75
		<u>6,170,348.47</u>



Información Programática

SEGUNDO INFORME DE CUENTA PÚBLICA
EL INSTITUTO DE CAPACITACIÓN PARA
EL TRABAJO DEL ESTADO DE MORELOS
ENERO - JUNIO

2023

Concepto	Egresos					Subejercicio
	Aprobado	Ampliaciones/ (Reducciones)	Modificado	Devengado	Pagado	
	1	2	3 = (1 + 2)	4	5	
Programas	-	-	-	-	-	-
Subsidios: Sector Social y Privado o Ent. Federativas y Municipios	-	-	-	-	-	-
Sujetos a Reglas de Operación	-	-	-	-	-	-
Otros Subsidios	-	-	-	-	-	-
Desempeño de las Funciones	-	-	-	-	-	-
Prestación de Servicios Públicos	-	-	-	-	-	-
Provisión de Bienes Públicos	-	-	-	-	-	-
Planeación, Seguimiento y Evaluación de Políticas Públicas	-	-	-	-	-	-
Promoción y Fomento	-	-	-	-	-	-
Regulación y Supervisión	-	-	-	-	-	-
Funciones de las Fuerzas Armadas (Únicamente Gobierno Federal)	-	-	-	-	-	-
Específicos	-	-	-	-	-	-
Proyectos de Inversión	-	-	-	-	-	-
Administrativos y de Apoyo	-	-	-	-	-	-
Apoyo al Proceso Presupuestario y para Mejorar la Eficiencia Institucional	-	-	-	-	-	-
Apoyo a la Función Pública y al Mejoramiento de la Gestión	-	-	-	-	-	-
Operaciones Ajenas	-	-	-	-	-	-
Compromisos	-	-	-	-	-	-
Obligaciones de Cumplimiento de Resolución Jurisdiccional	-	-	-	-	-	-
Desastres Naturales	-	-	-	-	-	-
Obligaciones	-	-	-	-	-	-
Pensiones y Jubilaciones	-	-	-	-	-	-
Aportaciones a la Seguridad Social	-	-	-	-	-	-
Aportaciones a Fondos de Estabilización	-	-	-	-	-	-
Aportaciones a Fondos de Inversión y Reestructura de Pensiones	-	-	-	-	-	-
Programas de Gasto Federalizado (Gobierno Federal)	-	-	-	-	-	-
Gasto Federalizado	72,104,055	-	72,104,055	25,504,469	24,933,157	46,599,586
Participaciones a Entidades Federativas y Municipios	-	-	-	-	-	-
Costo financiero, deuda o apoyos a deudores y ahorradores de la banca	-	-	-	-	-	-
Adeudos de ejercicios fiscales anteriores	-	-	-	-	-	-
Total del Gasto	72,104,055	-	72,104,055	25,504,469	24,933,157	46,599,586

Concepto	Estimado/Aprobado	Devengado	Recaudado/Pagado
I. Ingresos Presupuestarios	72,104,055	31,433,565	31,433,565
1. Ingresos del Gobierno de la Entidad Federativa	-	-	-
2. Ingresos del Sector Paraestatal	72,104,055	31,433,565	31,433,565
II. Egresos Presupuestarios	72,104,055	25,504,469	24,933,157
3. Egresos del Gobierno de la Entidad Federativa	-	-	-
4. Egresos del Sector Paraestatal	72,104,055	25,504,469	24,933,157
III. Balance Presupuestario (Superávit o Déficit) (III= I - II)	-	5,929,096	6,500,408

Concepto	Estimado/Aprobado	Devengado	Recaudado/Pagado
III. Balance presupuestario (Superávit o Déficit)	-	5,929,096	6,500,408
IV. Intereses, Comisiones y Gastos de la Deuda	-	-	-
V. Balance Primario (Superávit o Déficit) (V= III + IV)	-	5,929,096	6,500,408

Concepto	Estimado/Aprobado	Devengado	Recaudado/Pagado
A. Financiamiento	-	-	-
B. Amortización de la deuda	-	-	-
C. Financiamiento Neto	-	-	-

PROGRAMAS Y PROYECTOS DE INVERSIÓN

EL PROYECTO DE INVERSIÓN DE EL INSTITUTO DE CAPACITACIÓN PARA EL TRABAJO DEL ESTADO DE MORELOS ES;

“CAPACITACIÓN PARA Y EN EL TRABAJO”

Dentro del Programa Presupuestario estamos ubicados en “Habilidades en el Empleo y Seguridad Laboral, con el propósito de que la población desempleada y sub empleada obtenga más oportunidades de empleo.

El objetivo estratégico es promover la operación de Políticas Públicas que apoyen la generación de empleo, a través de la capacitación a personas desempleadas para fomentar el auto empleo o el empleo.

Los objetivos fundamentales son:

- I. Impartir e impulsar la capacitación formal para el trabajo en la entidad, propiciando su mejor calidad y su vinculación con el aparato productivo y las necesidades de desarrollo regional;
- II. Promover el surgimiento de nuevos perfiles académicos, que correspondan a las necesidades del mercado laboral; y
- III. Formar y actualizar a los instructores que se harán cargo de capacitar a los alumnos del Instituto.

Reporte de avance en los Indicadores del Programa Presupuestario del Poder Ejecutivo con Matrices de Indicadores para Resultados

Ejercicio Fiscal 2023	
Trimestre:	Segundo
Fecha:	17/07/2023

DATOS DEL PROGRAMA															
Programa presupuestario:	E051. Capacitación de calidad para y en el trabajo		Ramo:	_07_A_Trabajo		Dependencia o Entidad:	Secretaría de Desarrollo Económico y del Trabajo					Unidad (es) responsable (s):	El Instituto de Capacitación para el Trabajo del Estado de Morelos		
ALINEACIÓN															
Plan Estatal de Desarrollo 2018-2024															
Eje estratégico:	4. Productividad y competitividad para las y los morelenses		Programa:	Programa Institucional del Instituto de Capacitación para el Trabajo del Estado de Morelos 2019 - 2024								Agenda 2030			
Objetivo:	4.2 Impulsar el desarrollo económico sustentable, inclusivo y sostenible, así como generar empleos formales y dignos que promuevan la competitividad de las empresas generando al bienestar a la población morelense.		Objetivo:	5. Desarrollar y promover el talento empresarial de los morelenses.								Objetivo: Promover el crecimiento económico sostenible, el empleo pleno y productivo y el trabajo decente para todos		Meta: Mejorar el crecimiento económico, la innovación y fomentar la creatividad y la innovación, y el crecimiento de las microempresas y las pequeñas y medianas empresas, entre otras cosas mediante el acceso a servicios financieros.	
Clasificación Funcional															
Finalidad:	3. Desarrollo Económico		Función:	3.1.2 Asuntos Económicos, Comerciales y Laborales en General		Subfunción:	3.1.2 Asuntos Laborales Generales					Actividad Institucional			
RESULTADOS															
INDICADORES															
Nivel	Objetivos (Resumen Narrativo)	Nombre del indicador	Definición del indicador	Método de cálculo	Unidad de medida	Tipo - Dimensión - Sentido de medición - Frecuencia de medición	Línea base	Meta anual	Programación de metas trimestrales 2023			AVANCE ACUMULADO		SEMAFORO	
Fin	9. Contribuir al crecimiento económico	Tasa de desocupación estatal	Proporción de personas que desean trabajar y están en condiciones de hacerlo, pero no encuentran un empleo	$\frac{\text{Población desempleada}}{\text{Población económicamente activa}} * 100$	Porcentaje	Estratégico-Eficacia-Ascendentes-Trimestral	2,556		1er. Trim.	2do. Trim.	3er. Trim.	4to. Trim.	Absoluto	Relativo	100% menor e Igual a 120% A amarillo: Cumplimiento del 70-79% superior a 120% y menor a 100% Cumplimiento menor al 70% Naranja: Avance superior al 130%
		Porcentaje de personas desempleadas capacitadas para el trabajo	Mide la proporción de personas desempleadas capacitadas para el trabajo con relación al total de personas desempleadas que solicitan capacitación	$\frac{\text{Número de personas desempleadas capacitadas para el trabajo}}{\text{Total de personas desempleadas que solicitan capacitación}} * 100$	Porcentaje	Estratégico-Eficacia-Ascendentes-Trimestral	22,154	28,350	100.0%	100.0%	100.0%	100.0%	16,010.0	100.0%	Verde
	Las personas mayores de 15 años en el estado de Morelos tienen mayores oportunidades de capacitación para y en el trabajo, así como la incubación de empresas.	Porcentaje de mujeres desempleadas capacitadas para el trabajo	Mide la proporción de mujeres desempleadas capacitadas para el trabajo con relación al total de mujeres desempleadas que solicitan capacitación para el trabajo	$\frac{\text{Número de mujeres desempleadas capacitadas para el trabajo}}{\text{Total de mujeres desempleadas que solicitan capacitación para el trabajo}} * 100$	Porcentaje	Estratégico-Eficacia-Ascendentes-Trimestral	18,175	22,680	100.0%	100.0%	100.0%	100.0%	13,623.0	100.0%	Verde
		Porcentaje de hombres desempleados capacitados para el trabajo	Mide la proporción de hombres desempleados capacitados para el trabajo con relación al total de hombres desempleados que solicitan capacitación para el trabajo	$\frac{\text{Número de hombres desempleados capacitados para el trabajo}}{\text{Total de hombres desempleados que solicitan capacitación para el trabajo}} * 100$	Porcentaje	Estratégico-Eficacia-Ascendentes-Trimestral	3,979	5,670	100.0%	100.0%	100.0%	100.0%	2,387.0	100.0%	Verde
		Porcentaje de personas capacitadas en el trabajo	Mide la proporción de personas capacitadas en el trabajo con relación al total de personas que solicitan capacitación en el trabajo	$\frac{\text{Número de personas capacitadas en el trabajo}}{\text{Total de personas que solicitan capacitación en el trabajo}} * 100$	Porcentaje	Estratégico-Eficacia-Ascendentes-Trimestral	2,524	3,150	100.0%	100.0%	100.0%	100.0%	810.0	100.0%	Verde

Nivel	Objetivos (Resumen Narrativo)	INDICADORES						Programación de metas trimestrales 2023				AVANCE ACUMULADO		SEMAFORO (Verde: Cumplimiento del 100% Amarillo: Cumplimiento del 70-79% Rojo: Cumplimiento menor al 70% Naranja: Avance superior al 70% Rojo: Avance superior al 100%)	
		Nombre del indicador	Definición del indicador	Método de cálculo	Unidad de medida	Tipo-Dimensión-Sentido de medición-Frecuencia de medición	Línea base			Al periodo					
							2022	2023	1er. Trim.	2do. Trim.	3er. Trim.	4to. Trim.	Relativo		Al periodo
Propósito	Las personas mayores de 15 años en el estado de Morelos tienen mayores oportunidades de capacitación para y en el trabajo, así como la inclusión de empresas.	Porcentaje de mujeres capacitadas en el trabajo	Mide la proporción de mujeres capacitadas en el trabajo con relación al total de mujeres que solicitan capacitación en el trabajo	(Número de mujeres capacitadas en el trabajo/Total de mujeres que solicitan capacitación en el trabajo) * 100	Porcentaje	Estratégico-Eficacia-Ascendente-Trimestral	1,948	2,520	100.0%	100.0%	100.0%	100.0%	654.0	100.0%	Verde
		Porcentaje de hombres capacitados en el trabajo	Mide la proporción de hombres capacitados en el trabajo con relación al total de hombres que solicitan capacitación en el trabajo	(Número de hombres capacitados en el trabajo/Total de hombres que solicitan capacitación en el trabajo) * 100	Porcentaje	Estratégico-Eficacia-Ascendente-Trimestral	576	630	100.0%	100.0%	100.0%	100.0%	156.0	100.0%	Verde
Componente 1	Capacitación para y en el trabajo otorgada.	Porcentaje de alumnos mayores de 15 años capacitados	Mide la proporción de alumnos mayores de 15 años capacitados con relación al total de alumnos mayores de 15 años que solicitan capacitación	(Número de alumnos mayores de 15 años capacitados/Total de alumnos mayores de 15 años que solicitan capacitación) * 100	Porcentaje	Gestión-Eficacia-Ascendente-Trimestral	24678	31500	100.0%	100.0%	100.0%	100.0%	16,820.0	100.0%	Verde
		Costo promedio anual por alumno capacitado.	Mide el costo promedio que representa capacitar a un alumno por año	(Cantidad de recursos ejercidos en el año 2023 / Total de alumnos capacitados en el año 2023)	Promedio	Gestión-Eficacia-Ascendente-Anual	1374	1511						100.0%	Sin avance programado
	Actividad 1.4 Impartición de cursos de capacitación.	Porcentaje de cursos de capacitación impartidos	Mide la proporción de cursos de capacitación impartidos con relación a los cursos de capacitación programados	(Número de cursos de capacitación impartidos/Total de cursos de capacitación programados)*100	Porcentaje	Gestión-Eficacia-Ascendente-Trimestral	2217	2320	23.7%	51.7%	79.7%	100.0%	1,155.0	49.8%	Verde
	Actividad 1.3 Elaboración de convenios de colaboración con instituciones y organismos del sector público, privado y social.	Porcentaje de convenios de colaboración elaborados para otorgar capacitación para y en el trabajo.	Mide la proporción de convenios de colaboración elaborados para otorgar capacitación para y en el trabajo en relación al total de convenios de colaboración requeridos para otorgar capacitación para y en el trabajo.	(Número de convenios de colaboración elaborados para otorgar capacitación para y en el trabajo/Total de convenios de colaboración requeridos para otorgar capacitación para y en el trabajo)*100	Porcentaje	Gestión-Eficacia-Ascendente-Trimestral	79		100.0%	100.0%	100.0%	100.0%	64.0	100.0%	Verde
	Actividad 1.2 Promoción de la oferta educativa en redes sociales y otros medios.	Porcentaje de publicaciones realizadas en redes sociales y otros medios para la promoción de la oferta educativa.	Mide la proporción de publicaciones realizadas en redes sociales y otros medios para la promoción de la oferta educativa en relación al total de publicaciones programadas en redes sociales y otros medios para la promoción de la oferta educativa.	(Número de publicaciones realizadas en redes sociales y otros medios para la promoción de la oferta educativa/Total de publicaciones programadas en redes sociales y otros medios para la promoción de la oferta educativa)*100	Porcentaje	Gestión-Eficacia-Ascendente-Trimestral	504	600	25.0%	50.0%	75.0%	100.0%	219.0	41.5%	Verde
									150	300	450	600			

Nivel	Objetivos (Resumen Narrativo)	INDICADORES						Linea base	Meta anual	Programación de metas trimestrales 2023				AVANCE ACUMULADO		SIMULORO (Verde: Cumplimiento del 100% menor o igual a 120% Anual. Cumplimiento del 70-79% superior a 110% y menor a 119%. Naranja: Avance superior al 70% y menor a 109%.)
		Nombre del indicador	Definición del indicador	Método de cálculo	Unidad de medida	Tipo -Dimensión-Sentido de medición-Frecuencia de medición	Programación de metas trimestrales 2023				AVANCE ACUMULADO					
							1er. Trim.			2do. Trim.	3er. Trim.	4to. Trim.	Absoluto	Relativo		
Actividad 1.1	Contratación de instructores.	Porcentaje de instructores contratados para la impartición de cursos.	Mide la proporción de instructores contratados para la impartición de cursos en relación al total de instructores requeridos para la impartición de cursos.	$(\text{Número de instructores contratados para la impartición de cursos} / \text{Total de instructores requeridos para la impartición de cursos}) * 100$	Porcentaje	Gestión-Eficacia-Ascendente-Trimestral	2022	2023	100.0%	100.0%	100.0%	100.0%	1,155.0	100.0%	Verde	
Componente 2	Servicio de incubación de empresa otorgado.	Porcentaje de proyectos vinculados a instituciones financieras.	Mide la proporción de proyectos vinculados a instituciones financieras en relación al total de proyectos que requieren ser vinculados a instituciones financieras.	$(\text{Número de proyectos vinculados a instituciones financieras} / \text{Total de proyectos que requieren ser vinculados a instituciones financieras}) * 100$	Porcentaje	Gestión-Eficacia-Ascendente-Trimestral	0	1	100.0%	100.0%	100.0%	100.0%			Sin avance programado	
Actividad 2.2	Capacitación a emprendedores.	Porcentaje de emprendedores capacitados.	Mide la proporción de emprendedores capacitados en relación al total de emprendedores que solicitan ser capacitados.	$(\text{Número de emprendedores capacitados} / \text{Total de emprendedores que solicitan ser capacitados}) * 100$	Porcentaje	Gestión-Eficacia-Ascendente-Trimestral	60		100.0%	100.0%	100.0%	100.0%	0.0	100.0%	Verde	
Actividad 2.1	Promoción de incubadora de empresas en redes sociales y otros medios.	Porcentaje de publicaciones realizadas en redes sociales y otros medios para la incubación de empresas.	Mide la proporción de publicaciones realizadas en redes sociales y otros medios para la incubación de empresas en relación al total de publicaciones programadas en redes sociales y otros medios para la incubación de empresas.	$(\text{Número de publicaciones realizadas en redes sociales y otros medios para la incubación de empresas} / \text{Total de publicaciones programadas en redes sociales y otros medios para la incubación de empresas}) * 100$	Porcentaje	Gestión-Eficacia-Ascendente-Trimestral	30	30	23.3%	50.0%	76.7%	100.0%	15.0	50.0%	Verde	
Componente 3	Certificación en estándares de competencias realizada	Porcentaje de personas certificadas en estándares de competencia.	Mide la proporción de personas certificadas en estándares de competencias en relación al total de personas que solicitan certificación en estándares de competencia.	$(\text{Número de personas certificadas en estándares de competencias} / \text{Total de personas que solicitan certificación en estándares de competencia}) * 100$	Porcentaje	Gestión-Eficacia-Ascendente-Trimestral	136		100.0%	100.0%	100.0%	100.0%	39.0	100.0%	Verde	
Actividad 3.2	Evaluación de personas en base a estándares de competencias laborales.	Porcentaje de personas evaluadas en base a estándares de competencias laborales.	Mide la proporción de personas evaluadas en base a estándares de competencias laborales en relación al total de personas que solicitan evaluación en base de estándares de competencias laborales.	$(\text{Número de personas evaluadas en base a estándares de competencias laborales} / \text{Total de personas que solicitan evaluación en base de estándares de competencias laborales}) * 100$	Porcentaje	Gestión-Eficacia-Ascendente-Trimestral	140		100.0%	100.0%	100.0%	100.0%	52.0	100.0%	Verde	

Nivel	Objetivos (Resumen Narrativo)	INDICADORES				Línea base	Meta anual	Programación de metas trimestrales 2023				AVANCE ACUMULADO		SEÑALADO (Verde: Cumplimiento del 90-100%; menor o igual a 120%; Anaranjado: Cumplimiento del 70-79%; superior a 120%; y menor a 70%; Rojo: Cumplimiento menor al 70%; Naranja: Avance superior al 120%)
		Nombre del indicador	Definición del indicador	Método de cálculo	Unidad de medida			Tipo-Dimensión-Sentido de medición-Frecuencia de medición	2023	1er. Trim.	2do. Trim.	3er. Trim.	4to. Trim.	
Actividad 3.1	Promoción de certificación de competencias, en redes sociales y otros medios.	Porcentaje de publicaciones realizadas en redes sociales y otros medios para promoción de certificación de competencias.	Mide la proporción de publicaciones realizadas en redes sociales y otros medios para la promoción de certificación de competencias en relación al total de publicaciones programadas en redes sociales y otros medios para la promoción de certificación de competencias.	(Número de publicaciones realizadas en redes sociales y otros medios para la promoción de certificación de competencias)/total de publicaciones programadas en redes sociales y otros medios para la promoción de certificación de competencias)*100	Porcentaje	44	20.5%	50.0%	79.6%	100.0%	18.0	40.3%	Verde	
PRESUPUESTO (Miles de pesos)														
COMPONENTES DEL PRESUPUESTO														
DEVENGADO AL TRIMESTRE DE CIERRE														
Gasto corriente y social														
Modalidad del presupuesto	Ingresos Propios	Estatal	Federal	Total	Ingresos Propios	Estatal	Federal	Devengado total		Devengado total		Porcentaje		
PRESUPUESTO AUTORIZADO		27,929.00	31,566.00	59,495.0			9,951.7	11,135.0	21,086.7	35.4%				
PRESUPUESTO MODIFICADO				-									0.0%	
Inversión														
Modalidad del presupuesto	Ingresos Propios	Estatal	Ramo 33	Total	Ingresos Propios	Estatal	Ramo 33	Devengado total		Devengado total		Porcentaje		
PRESUPUESTO AUTORIZADO			Fondo:											
PRESUPUESTO MODIFICADO				-									0.0%	
Gasto autorizado total (Gasto corriente + Inversión)														
59,495.0														
Gasto Devengado total (Gasto corriente + Inversión)														
21,086.7														
Justificación de la diferencia de avances realizados con respecto a las metas programadas, cuando no se cumplió la meta o cuando se superó considerablemente.														
35.4%														

* En el apartado de Presupuesto, Componentes del presupuesto, Gasto corriente y social, Federal: Este recurso de deriva por el anexo de ejecución que celebra el Ejecutivo Federal, el Gobierno del Estado Libre y Soberano de Morelos y el ICATMOR,



Anexos

SEGUNDO INFORME DE CUENTA PÚBLICA
EL INSTITUTO DE CAPACITACIÓN PARA
EL TRABAJO DEL ESTADO DE MORELOS
ENERO - JUNIO

2023

Clave	Fondo, Programa o Convenio	Datos de la Cuenta Bancaria	
		Institución Bancaria	Número de Cuenta
	FEDERAL 23	BANAMEX	70176979575

RELACION DE ESQUEMAS BURSATILES Y DE COBERTURAS FINANCIERAS

DEL 1 DE ENERO AL 30 DE JUNIO DE 2023

En relación a los esquemas bursátiles y de coberturas financieras, se aclara que no es aplicable a este Instituto, ya que actualmente no realiza operaciones de dicha naturaleza, la presente es con a la finalidad de dar cumplimiento al artículo 46, último párrafo de la Ley General de Contabilidad Gubernamental



MORELOS
2018 - 2024



Fideicomiso Balneario Agua Hedionda

SEGUNDO INFORME DE CUENTA PÚBLICA
ENTIDADES PARAESTATALES
ENERO - JUNIO

2023



Introducción

SEGUNDO INFORME DE CUENTA PÚBLICA
FIDEICOMISO BALNEARIO AGUA HEDIONDA
ENERO - JUNIO

2023

Introducción

En cumplimiento al mandato contenido en el Artículo 32 de la Constitución Política del Estado Libre y Soberano de Morelos, así como a lo señalado en los Artículos 44, 45, 47, 49, 52, 53, 54 de la Ley General de Contabilidad y Gasto Público del Estado de Morelos y artículo 46 párrafo tercero, 66 fracción X y XIV de la Ley Orgánica de la Administración Pública del Estado de Morelos, el director general del Fideicomiso Balneario Agua Hedionda, presenta al Congreso del Estado y a la Dirección General de Contabilidad de la Secretaría de Hacienda del Poder Ejecutivo del Estado de Morelos, la **Cuenta Pública Anual del Fideicomiso Balneario Agua Hedionda**, que comprende **del 01 de enero al 30 de junio de 2023**, documento con el cual se informa sobre la situación que guarda las finanzas públicas de este fideicomiso; con él se fomenta la rendición de cuentas y la transparencia del uso de los recursos públicos, cumpliendo con el mandato contenido en los artículos antes mencionados.

Es importante precisar que además de informar conforme a las obligaciones que se desprenden del marco jurídico local, también se cumple con lo establecido en la Ley de Disciplina Financiera de las Entidades Federativas y Municipios y al amparo del Acuerdo por el que se armoniza la estructura de las cuentas públicas emitido por el Consejo Nacional de Armonización Contable (CONAC).

Bases de preparación de los Estados Financieros.

En los artículos 52, 53 y 54 se establece que los estados financieros y demás información presupuestaria, programática y contable que emane de los registros de los entes públicos, serán la base para la emisión de informes periódicos y para la formulación de la cuenta pública anual.

Los estados financieros del Fideicomiso Agua Hedionda del 01 de enero al 30 de junio del ejercicio fiscal 2023, contabilizan los eventos y las transacciones económicas cuantificables de las operaciones expresadas y contabilizadas en moneda nacional, producto de la gestión presupuestaria.

Los principios, criterios, normas y reglas específicas que rigen la contabilidad gubernamental, de acuerdo a las mejores prácticas contables aplicables al Fideicomiso, le otorgan sustento al registro de las operaciones y a la presentación de los estados financieros. Estas características facilitan a las instancias fiscalizadoras comprobar en las áreas centrales de contabilidad la veracidad de los datos de los ingresos y gastos públicos.

El estado de situación financiera comparativo del Fideicomiso Balneario Agua Hedionda, incluye las operaciones con incidencia presupuestaria, como aquellas que no tienen ese efecto, además del patrimonio público y la inversión realizada a través de los recursos propios devengados de los servicios que presta como balneario.

En las actividades de revisión de las cifras presupuestarias, así como de la información obtenida de los sistemas de controles presupuestarios respecto al tratamiento de las operaciones de gasto público, interviene de manera relevante la Secretaría de Contraloría del Gobierno del Estado de Morelos.

Para formular los informes que se incluyen en este documento, se utilizan procedimientos de validación, análisis y agrupación aplicando metodologías que permiten determinar los resultados y compararlos con los del ejercicio precedente, con el propósito de medir su evolución. De esta forma, los reportes sobre las finanzas, además de constituir un elemento básico y confiable para la fiscalización, permiten cumplir con el objetivo de proporcionar información financiera al Comité Técnico del Fideicomiso Balneario Agua Hedionda y a la sociedad a través del IMIPE, para llevar a cabo el análisis de los resultados del ejercicio respecto a los obtenidos en el año anterior.

Para apoyar la interpretación de los Estados Financieros, se incorporan notas en las que se establecen las bases utilizadas para su elaboración, las principales políticas contables y las explicaciones a las variaciones más representativas de los saldos del ejercicio, respecto a los obtenidos en el ejercicio fiscal 2020; dichas explicaciones se integran a partir de la información proporcionada por los Departamentos de Recursos Financieros y Contabilidad y de Recursos Humanos y Materiales.

El estado de actividades registra la diferencia entre los resultados a favor y en contra del Fideicomiso Balneario Agua Hedionda, derivada de las operaciones presupuestarias y no presupuestarias correspondientes al ejercicio, así como las variaciones al patrimonio que resultan de los traspasos de los saldos de años anteriores.

La agrupación de los datos del egreso, en términos generales se sustenta en los mismos términos presentados en el Presupuesto de Egresos del Fideicomiso Balneario Agua Hedionda.

La cuenta pública del Fideicomiso Balneario Agua Hedionda, formará parte de la consolidación de la cuenta pública de la entidad federativa.

De conformidad con el Acuerdo por el que se armoniza la estructura de las cuentas públicas y atendiendo a la recomendación de la Secretaría de Hacienda del Poder Ejecutivo del Estado de Morelos, la Dirección General de Fideicomiso Balneario Agua Hedionda, presenta la siguiente información contable:

- a) Estado de situación financiera;
Estado de situación financiera detallado – LDF;
- b) Estado de actividades;
- c) Estado de variación en la hacienda pública;
- d) Estado de cambios en la situación financiera;
- e) Notas a los estados financieros;
- f) Estado analítico del activo;

- g) Estado analítico de la deuda y otros pasivos:
Informe analítico de la Deuda Pública y otros pasivos – LDF;
Informe analítico de obligaciones diferentes de financiamientos – LDF; y,
- h) Estado de flujos de efectivo.

Por su parte la información presupuestal que se presenta es la siguiente:

- a) Estado analítico de ingresos; Estado analítico de ingresos detallado – LDF;
- b) Balance presupuestario – LDF;
- c) Estado analítico de ejercicio del presupuesto de egresos con las siguientes clasificaciones:
Administrativa, económica y por objeto del gasto.
Estado analítico del ejercicio del presupuesto de egresos detallado – LDF (clasificación por objeto del gasto),
Estado analítico del ejercicio del presupuesto de egresos detallado – LDF (clasificación funcional),
Estado analítico del ejercicio del presupuesto de egresos detallado – LDF (clasificación de servicios personales por categoría).
Funcional-programática.
Endeudamiento neto;
Interés de la deuda.

La información programática que se presenta es la siguiente:

- a) Gasto por categoría programática;
- b) Indicadores de la postura fiscal;
- c) Ingresos presupuestarios;
- d) Gastos presupuestarios
- e) Postura fiscal.

Relación de bienes muebles que compone el patrimonio.

Relación de bienes inmuebles que compone el patrimonio.

Relación de cuentas bancarias productivas específicas.



Información Contable

SEGUNDO INFORME DE CUENTA PÚBLICA
FIDEICOMISO BALNEARIO AGUA HEDIONDA
ENERO - JUNIO | 2023

Concepto	2023	2022	Concepto	2023	2022
INGRESOS Y OTROS BENEFICIOS			GASTOS Y OTRAS PÉRDIDAS		
<i>Ingresos de Gestión</i>			<i>Gastos de Funcionamiento</i>		
Impuestos	5,837,465	6,530,094	Servicios Personales	5,143,472	4,263,979
Cuotas y Aportaciones de Seguridad Social	-	-	Materiales y Suministros	4,289,500	3,815,725
Contribuciones de Mejoras	-	-	Servicios Generales	267,482	15,503
Derechos	-	-		586,490	432,751
Productos	-	-		-	-
Aprovechamientos	-	-	<i>Transferencias, Asignaciones, Subsidios y Otras Ayudas</i>	-	-
Ingresos por Venta de Bienes y Prestación de Servicios	5,837,465	6,530,094	Transferencias Internas y Asignaciones al Sector Público	-	-
			Transferencias al Resto del Sector Público	-	-
			Subsidios y Subvenciones	-	-
<i>Participaciones, Aportaciones, Convenios, Incentivos Derivados de la Colaboración Fiscal, Fondos Distintos de Aportaciones, Transferencias, Asignaciones, Subsidios y Subvenciones, y Pensiones y Jubilaciones</i>			Ayudas Sociales	-	-
			Pensiones y Jubilaciones	-	-
			Transferencias a Fideicomisos, Mandatos y Contratos Análogos	-	-
			Transferencias a la Seguridad Social	-	-
			Donativos	-	-
Participaciones, Aportaciones, Convenios, Incentivos Derivados de la Colaboración Fiscal y Fondos Distintos de Aportaciones	-	-	Transferencias al Exterior	-	-
Transferencias, Asignaciones, Subsidios y Subvenciones, y Pensiones y Jubilaciones	-	-		-	-
			<i>Participaciones y Aportaciones</i>	-	-
			Participaciones	-	-
Otros Ingresos y Beneficios			Aportaciones	-	-
Ingresos Financieros	-	147	Convenios	-	-
Incremento por Variación de Inventarios	-	147		-	-
Disminución del Exceso de Estimaciones por Pérdida o Deterioro u Obsolescencia	-	-	<i>Intereses, Comisiones y Otros Gastos de la Deuda Pública</i>	-	-
Disminución del Exceso de Provisiones	-	-	Intereses de la Deuda Pública	-	-
Otros Ingresos y Beneficios Varios	-	-	Comisiones de la Deuda Pública	-	-
			Gastos de la Deuda Pública	-	-
			Costo por Coberturas	-	-
			Apoyos Financieros	-	-
				-	-
Total de Ingresos y Otros Beneficios	5,837,465	6,530,241	<i>Otros Gastos y Pérdidas Extraordinarias</i>	247,502	215,929
			Estimaciones, Depreciaciones, Deterioros, Obsolescencia y Amortizaciones	-	-
			Provisiones	247,502	215,929
			Disminución de Inventarios	-	-
			Otros Gastos	-	-
				-	-
			<i>Inversión Pública</i>	-	-
			Inversión Pública no Capitalizable	-	-
				-	-
			Total de Gastos y Otras Pérdidas	5,390,974	4,479,908
			Resultados del Ejercicio (Ahorro/Desahorro)	446,491	2,050,333

Bajo protesta de decir verdad declaramos que los Estados Financieros y sus notas, son razonablemente correctos y son responsabilidad del emisor.

CONCEPTO	30 de junio 2023	31 de diciembre 2022	CONCEPTO	30 de junio 2023	31 de diciembre 2022
ACTIVO			PASIVO		
Activo Circulante			Pasivo Circulante		
Efectivo y Equivalentes	733,182	1,759,305	Cuentas por Pagar a Corto Plazo	1,572,756	3,296,508
Efectivo	31,018	27,561	Servicios Personales por Pagar a Corto Plazo	1,572,756	3,296,508
Bancos/Tesorería	702,164	1,731,744	Proveedores por Pagar a Corto Plazo	-	-
Bancos/Dependencias y Otros	-	-	Contratistas por Obras Públicas por Pagar a Corto Plazo	-	-
Inversiones Temporales (Hasta 3 meses)	-	-	Participaciones y Aportaciones por Pagar a Corto Plazo	-	-
Fondos con Afectación Específica	-	-	Transferencias Otorgadas por Pagar a Corto Plazo	-	-
Depósitos de Fondos de Terceros en Garantía y/o Admón.	-	-	Int., Comisiones y Otros Gastos de la Deuda Púb. por Pagar a Corto Plazo	-	-
Otros Efectivos y Equivalentes	-	-	Retenciones y Contribuciones por Pagar a Corto Plazo	-	-
	-	-	Devoluciones de la Ley de Ingresos por Pagar a Corto Plazo	-	-
	-	-	Otras Cuentas por Pagar a Corto Plazo	-	-
Derechos a Recibir Efectivo o Equivalentes	18,299	21,933	Documentos por Pagar a Corto Plazo	-	-
Inversiones Financieras de Corto Plazo	-	-	Documentos Comerciales por Pagar a Corto Plazo	-	-
Cuentas por Cobrar a Corto Plazo	-	21,933	Documentos con Contratistas por Obras Pub. por Pagar a Corto Plazo	-	-
Deudores Diversos por Cobrar a Corto Plazo	16,174	-	Otros Documentos por Pagar a Corto Plazo	-	-
Ingresos por Recuperar a Corto Plazo	-	-			
Deudores por Anticipos de la Tesorería a Corto Plazo	-	-	Porción a Corto Plazo de la Deuda Pública a Largo Plazo	-	-
Préstamos Otorgados a Corto Plazo	2,125	-	Porción a Corto Plazo de la Deuda Pública	-	-
Otros Derechos a Recibir Efectivo o Equiv. a Corto Plazo	-	-	Porción a Corto Plazo de Arrendamiento Financiero	-	-
	-	-			
Derechos a Recibir Bienes o Servicios	-	-	Títulos y Valores a Corto Plazo	-	-
Ant. a Proveedores por Adq. de Bienes y Prest. de Serv. a Corto Plazo	-	-			
Ant. a Proveedores por Adq. de Bienes Inm. y Muebles a Corto Plazo	-	-	Pasivos Diferidos a Corto Plazo	-	-
Ant. a Proveedores por Adq. de Bienes Intangibles a Corto Plazo	-	-	Ingresos Cobrados por Adelantado a Corto Plazo	-	-
Anticipo a Contratistas por Obras Públicas a Corto Plazo	-	-	Intereses Cobrados por Adelantado a Corto Plazo	-	-
Otros Derechos a Recibir Bienes o Servicios a Corto Plazo	-	-	Otros Pasivos Diferidos a Corto Plazo	-	-
	-	-			
Inventarios	-	-	Fondos y Bienes de Terceros en Garantía y/o Admón. a C. P.	-	-
Inventario de Mercancías para Venta	-	-	Fondos en Garantía a Corto Plazo	-	-
Inventario de Mercancías Terminadas	-	-	Fondos en Administración a Corto Plazo	-	-
Inventario de Mercancías en Proceso de Elaboración	-	-	Fondos Contingentes a Corto Plazo	-	-
Inventario de Materias Primas, Mat. y Suministros para Producción	-	-	Fondos de Fideicomisos, Mandatos y Contratos Análogos a Corto Plazo	-	-
Bienes en Tránsito	-	-	Otros Fondos de Terceros en Garantía y/o Administración a Corto Plazo	-	-
	-	-	Valores y Bienes en Garantía a Corto Plazo	-	-
Almacenes	-	-			
	-	-	Provisiones a Corto Plazo	-	-
Estimación por Pérdida o Deterioro de Activos Circulantes	-	-	Provisión para Demandas y Juicios a Corto Plazo	-	-
Est. para Ctas. Incobrables por Derechos a Recibir Efectivo o Equiv.	-	-	Provisión para Contingencias a Corto Plazo	-	-
Estimación por Deterioro de Inventarios	-	-	Otras Provisiones a Corto Plazo	-	-
	-	-			
Otros Activos Circulantes	-	-	Otros Pasivos a Corto Plazo	-	-
Valores en Garantía	-	-	Ingresos por Clasificar	-	-
Bienes en Garantía (excluye depósitos de fondos)	-	-	Recaudación por Participar	-	-
Bienes Deriv. de Embargos, Decom., Aseguramientos y Dación en Pago	-	-	Otros Pasivos Circulantes	-	-
Adquisición con Fondos de Terceros	-	-			
	-	-			
Total de Activos Circulantes	751,481	1,781,238	Total de Pasivos Circulantes	1,572,756	3,296,508

CONCEPTO	30 de junio 2023	31 de diciembre 2022	CONCEPTO	30 de junio 2023	31 de diciembre 2022
Activo No Circulante			Pasivo No Circulante		
Inversiones Financieras a Largo Plazo	-	-	Cuentas por Pagar a Largo Plazo	-	-
Derechos a Recibir Efectivo o Equivalentes a Largo Plazo	43,851	43,851	Documentos por Pagar a Largo Plazo	-	-
Bienes Inmuebles, Infraestructura y Const. en Proceso	2,780,253	2,949,372	Deuda Pública a Largo Plazo	-	-
Bienes Muebles	2,975,909	2,975,908	Pasivos Diferidos a Largo Plazo	-	-
Activos Intangibles	102,979	102,979	Fdos. y Bienes de Terceros en Garantía y/o en Admón. a L.P.	-	-
Depreciación, Deterioro y Amortización Acumulada de Bienes	(2,154,780)	(2,076,398)	Provisiones a Largo Plazo	-	-
Activos Diferidos	2,200	2,200	Total de Pasivos No Circulantes		
Estimación por Pérdida o Deterioro de Activos no Circulantes	-	-	Total del Pasivo	1,572,756	3,296,508
Otros Activos no Circulantes	-	-			
Total de Activos No Circulantes	3,750,412	3,997,912	HACIENDA PÚBLICA / PATRIMONIO		
Total del Activo	4,501,893	5,779,150	<i>Hacienda Pública / Patrimonio Contribuido</i>	2,004,151	2,004,151
			Aportaciones	2,004,151	2,004,151
			Donaciones de Capital	-	-
			Actualización de la Hacienda Pública / Patrimonio	-	-
			<i>Hacienda Pública / Patrimonio Generado</i>	924,986	478,491
			Resultados del Ejercicio (Ahorro / Desahorro)	446,491	737,958
			Resultados de Ejercicios Anteriores	478,495	(259,467)
			Revalúos	-	-
			Reservas	-	-
			Rectificaciones de Resultados de Ejercicios Anteriores	-	-
			<i>Exceso o Insuficiencia en la Actualización de la Hacienda Pública / Patrimonio</i>		
			Resultado por Posición Monetaria	-	-
			Resultado por Tenencia de Activos no Monetarios	-	-
			Total Hacienda Pública / Patrimonio	2,929,137	2,482,642
			Total del Pasivo y Hacienda Pública / Patrimonio	4,501,893	5,779,150

Bajo protesta de decir verdad declaramos que los Estados Financieros y sus notas, son razonablemente correctos y son responsabilidad del emisor.

Concepto	Origen	Aplicación	Concepto	Origen	Aplicación
ACTIVO	1,277,258	1	PASIVO		1,723,752
Activo Circulante	1,029,757	-	Pasivo Circulante		1,723,752
Efectivo y Equivalentes	1,026,123	-	Cuentas por Pagar a Corto Plazo		1,723,752
Derechos a Recibir Efectivo o Equivalentes	3,634	-	Documentos por Pagar a Corto Plazo		-
Derechos a Recibir Bienes o Servicios	-	-	Porción a Corto Plazo de la Deuda Pública a Largo Plazo		-
Inventarios	-	-	Títulos y Valores a Corto Plazo		-
Almacenes	-	-	Pasivos Diferidos a Corto Plazo		-
Estimación por Pérdida o Deterioro de Activos Circulantes	-	-	Fdos. y Bienes de Terceros en Garantía y/o Admón. a C. P.		-
Otros Activos Circulantes	-	-	Provisiones a Corto Plazo		-
	-	-	Otros Pasivos a Corto Plazo		-
Activo No Circulante	247,501	1	Pasivo No Circulante		-
Inversiones Financieras a Largo Plazo	-	-	Cuentas por Pagar a Largo Plazo		-
Derechos a Recibir Efectivo o Equivalentes a Largo Plazo	-	-	Documentos por Pagar a Largo Plazo		-
Bienes Inmuebles, Infraestructura y Constr. en Proceso	169,119	-	Deuda Pública a Largo Plazo		-
Bienes Muebles	-	1	Pasivos Diferidos a Largo Plazo		-
Activos Intangibles	-	-	Fdos. y Bienes de Terceros en Garantía y/o Admón. a L. P.		-
Depreciación, Deterioro y Amort. Acumulada de Bienes	78,382	-	Provisiones a Largo Plazo		-
Activos Diferidos	-	-			-
Est. por Pérdida o Deterioro de Activos no Circulantes	-	-	HACIENDA PÚBLICA / PATRIMONIO	737,962	291,467
Otros Activos no Circulantes	-	-	Hacienda Pública / Patrimonio Contribuido		-
	-	-	Aportaciones		-
	-	-	Donaciones de Capital		-
	-	-	Actualización de la Hacienda Pública / Patrimonio		-
	-	-	Hacienda Pública / Patrimonio Generado	737,962	291,467
	-	-	Resultados del Ejercicio (Ahorro / Desahorro)		291,467
	-	-	Resultados de Ejercicios Anteriores		-
	-	-	Revalúos	737,962	-
	-	-	Reservas		-
	-	-	Rectificaciones de Resultados de Ejercicios Anteriores		-
	-	-	Exceso o Insuficiencia en la Actualización de la Hacienda Pública / Patrimonio		-
	-	-	Resultado por Posición Monetaria		-
	-	-	Resultado por Tenencia de Activos no Monetarios		-

Bajo protesta de decir verdad declaramos que los Estados Financieros y sus notas, son razonablemente correctos y son responsabilidad del emisor.

Concepto	Saldo Inicial 1	Cargos del Periodo 2	Abonos del Periodo 3	Saldo Final 4 = (1 + 2 - 3)	Variación del Periodo (4 - 1)
ACTIVO	5,779,150	18,730,110	20,007,367	4,501,893	(1,277,257)
<i>Activo Circulante</i>	<i>1,781,238</i>	<i>18,730,109</i>	<i>19,759,866</i>	<i>751,481</i>	<i>(1,029,757)</i>
Efectivo y Equivalentes	1,759,305	12,667,328	13,693,451	733,182	(1,026,123)
Derechos a Recibir Efectivo o Equivalentes	21,933	6,062,781	6,066,415	18,299	(3,634)
Derechos a Recibir Bienes o Servicios	-	-	-	-	-
Inventarios	-	-	-	-	-
Almacenes	-	-	-	-	-
Estimación por Pérdida o Deterioro de Activos Circulantes	-	-	-	-	-
Otros Activos Circulantes	-	-	-	-	-
Activo No Circulante	3,997,912	1	247,501	3,750,412	(247,500)
Inversiones Financieras a Largo Plazo	-	-	-	-	-
Derechos a Recibir Efectivo o Equivalentes a Largo Plazo	43,851	-	-	43,851	-
Bienes Inmuebles, Infraestructura y Constr. en Proceso	2,949,372	-	169,119	2,780,253	(169,119)
Bienes Muebles	2,975,908	1	-	2,975,909	1
Activos Intangibles	102,979	-	-	102,979	-
Depreciación, Deterioro y Amort. Acumulada de Bienes	(2,076,398)	-	78,382	(2,154,780)	(78,382)
Activos Diferidos	2,200	-	-	2,200	-
Est. por Pérdida o Deterioro de Activos no Circulantes	-	-	-	-	-
Otros Activos no Circulantes	-	-	-	-	-

Bajo protesta de decir verdad declaramos que los Estados Financieros y sus notas, son razonablemente correctos y son responsabilidad del emisor.

Denominación de las Deudas	Moneda de Contratación	Institución o País Acreedor	Saldo Inicial del Periodo	Saldo Final del Periodo
DEUDA PÚBLICA				
Corto Plazo				
Deuda Interna	Pesos		-	-
Instituciones de Crédito			-	-
Títulos y Valores			-	-
Arrendamientos Financieros			-	-
Deuda Externa	Pesos		-	-
Organismos Financieros Internacionales			-	-
Deuda Bilateral			-	-
Títulos y Valores			-	-
Arrendamientos Financieros			-	-
<i>Subtotal a Corto Plazo</i>			-	-
Largo Plazo				
Deuda Interna	Pesos		-	-
Instituciones de Crédito			-	-
Títulos y Valores			-	-
Arrendamientos Financieros			-	-
Deuda Externa	Pesos		-	-
Organismos Financieros Internacionales			-	-
Deuda Bilateral			-	-
Títulos y Valores			-	-
Arrendamientos Financieros			-	-
<i>Subtotal a Largo Plazo</i>			-	-
Otros Pasivos			3,296,508	1,572,756
Total Deuda y Otros Pasivos			3,296,508	1,572,756

Bajo protesta de decir verdad declaramos que los Estados Financieros y sus notas, son razonablemente correctos y son responsabilidad del emisor.

Denominación de la Deuda Pública y Otros Pasivos	Saldo al 31 de Diciembre de 2022	Disposiciones del Periodo	Amortizaciones del Periodo	Revaluaciones, Reclasificaciones y Otros Ajustes	Saldo Final del Periodo	Pago de Intereses del Periodo	Pago de Comisiones y demás costos asociados durante el Periodo
Deuda Pública	-	-	-	-	-	-	-
Corto Plazo	-	-	-	-	-	-	-
Instituciones de Crédito	-	-	-	-	-	-	-
Títulos y Valores	-	-	-	-	-	-	-
Arrendamientos Financieros	-	-	-	-	-	-	-
Largo Plazo	-	-	-	-	-	-	-
Instituciones de Crédito	-	-	-	-	-	-	-
Títulos y Valores	-	-	-	-	-	-	-
Arrendamientos Financieros	-	-	-	-	-	-	-
Otros Pasivos	3,296,508	-	-	-	1,572,756	-	-
Total de la Deuda Pública y Otros Pasivos	3,296,508	-	-	-	1,572,756	-	-
Deuda Contingente¹ (Informativo)							
Deuda Contingente 1	-	-	-	-	-	-	-
Deuda Contingente 2	-	-	-	-	-	-	-
Deuda Contingente xx	-	-	-	-	-	-	-
Valor de Instrumentos Bono Cupón Cero²							
Instrumento Bono Cupón Cero 1	-	-	-	-	-	-	-
Instrumento Bono Cupón Cero 2	-	-	-	-	-	-	-
Instrumento Bono Cupón Cero 3	-	-	-	-	-	-	-

1 Se refiere a cualquier Financiamiento sin fuente o garantía de pago definida, que sea asumida de manera solidaria o subsidiaria por las Entidades Federativas con sus Municipios, organismos descentralizados y empresas de participación estatal mayoritaria y fideicomisos, locales o municipales, y por los Municipios con sus respectivos organismos descentralizados y empresas de participación municipal mayoritaria.

2 Se refiere al valor del Bono Cupón Cero que respalda el pago de los créditos asociados al mismo (Activo).

Obligaciones a Corto Plazo	Monto Contratado	Plazo Pactado	Tasa de Interés	Comisiones y Costos Relacionados	Tasa Efectiva
Obligaciones a Corto Plazo (Informativo)					
Crédito 1	-	-	-	-	-
Crédito 2	-	-	-	-	-
Crédito xx	-	-	-	-	-

Bajo protesta de decir verdad declaramos que los Estados Financieros y sus notas, son razonablemente correctos y son responsabilidad del emisor.

Denominación de las Obligaciones Diferentes de Financiamiento	Fecha del Contrato	Fecha de inicio de operación del proyecto	Fecha de vencimiento	Monto de la inversión pactado	Plazo pactado	Monto promedio mensual del pago de la contraprestación	Monto promedio mensual del pago correspondiente al pago de inversión	Monto pagado de la inversión al 30 de junio de 2023	Monto pagado de la inversión actualizado al 30 de junio de 2023	Saldo pendiente por pagar de la inversión al 30 de junio de 2023
Asociaciones Público Privadas (APP - s)				-				-	-	-
APP 1				-				-	-	-
APP 2				-				-	-	-
APP 3				-				-	-	-
APP xx				-				-	-	-
Otros Instrumentos								-	-	-
Otro Instrumento 1				-				-	-	-
Otro Instrumento 2				-				-	-	-
Otro Instrumento 3				-				-	-	-
Otro Instrumento xx				-				-	-	-
Total de Obligaciones Diferentes de Financiamiento				-				-	-	-

NO APLICA

Bajo protesta de decir verdad declaramos que los Estados Financieros y sus notas, son razonablemente correctos y son responsabilidad del emisor.

Concepto	Hacienda Pública/Patrimonio Contribuido	Hacienda Pública/Patrimonio Generado de Ejercicios Anteriores	Hacienda Pública/Patrimonio Generado del Ejercicio	Exceso o Insuficiencia en la Actualización de la Hacienda Pública / Patrimonio	TOTAL
Hacienda Pública / Patrimonio Contribuido Neto de 2022	2,004,151	-	-	-	2,004,151
<i>Aportaciones</i>	2,004,151	-	-	-	2,004,151
<i>Donaciones de Capital</i>	-	-	-	-	-
<i>Actualización de la Hacienda Pública / Patrimonio</i>	-	-	-	-	-
Hacienda Pública / Patrimonio Generado Neto de 2022	-	(259,467)	737,958	-	478,491
<i>Resultados del Ejercicio (Ahorro / Desahorro)</i>	-	-	737,958	-	737,958
<i>Resultados de Ejercicios Anteriores</i>	-	(259,467)	-	-	(259,467)
<i>Revalúos</i>	-	-	-	-	-
<i>Reservas</i>	-	-	-	-	-
<i>Rectificaciones de Resultados de Ejercicios Anteriores</i>	-	-	-	-	-
Exceso o Insuficiencia en la Actualización de la Hacienda Pública / Patrimonio Neto de 2022	-	-	-	-	-
<i>Resultado por Posición Monetaria</i>	-	-	-	-	-
<i>Resultado por Tenencia de Activos no Monetarios</i>	-	-	-	-	-
Hacienda Pública / Patrimonio Neto Final de 2022	2,004,151	(259,467)	737,958	-	2,482,642
Cambios en la Hacienda Pública / Patrimonio Contribuido Neto de 2023	-	-	-	-	-
<i>Aportaciones</i>	-	-	-	-	-
<i>Donaciones de Capital</i>	-	-	-	-	-
<i>Actualización de la Hacienda Pública / Patrimonio</i>	-	-	-	-	-
Variaciones de la Hacienda Pública / Patrimonio Generado Neto de 2023	-	737,962	(291,467)	-	446,495
<i>Resultados del Ejercicio (Ahorro / Desahorro)</i>	-	-	446,491	-	446,491
<i>Resultados de Ejercicios Anteriores</i>	-	737,962	(737,958)	-	4
<i>Revalúos</i>	-	-	-	-	-
<i>Reservas</i>	-	-	-	-	-
<i>Rectificaciones de Resultados de Ejercicios Anteriores</i>	-	-	-	-	-
Cambios en el Exceso o Insuficiencia en la Actualización de la Hacienda Pública / Patrimonio Neto de 2023	-	-	-	-	-
<i>Resultado por Posición Monetaria</i>	-	-	-	-	-
<i>Resultado por Tenencia de Activos no Monetarios</i>	-	-	-	-	-
Hacienda Pública / Patrimonio Neto Final de 2023	2,004,151	478,495	446,491	-	2,929,137

Bajo protesta de decir verdad declaramos que los Estados Financieros y sus notas, son razonablemente correctos y son responsabilidad del emisor.

Concepto		2022	2023	Concepto	2022	2023
Flujos de Efectivo de las Actividades de Operación				Flujos de Efectivo de las Actividades de Inversión		
<i>Origen</i>		6,530,241		<i>Origen</i>		6,071,197
Impuestos		-		Bienes Inmuebles, Infraestructura y Construcciones en Proceso	1	3,105,635
Cuotas y Aportaciones de Seguridad Social		-		Bienes Muebles	-	2,965,562
Contribuciones de Mejoras		-		Otros Orígenes de Inversión	1	-
Derechos		-				
Productos		-		<i>Aplicación</i>		6,903,687
Aprovechamientos		-		Bienes Inmuebles, Infraestructura y Construcciones en Proceso	1,472,615	3,105,635
Ingresos por Venta de Bienes y Prestación de Servicios		6,530,094		Bienes Muebles	169,119	2,965,562
Participaciones, Aportaciones, Convenios, Incentivos Derivados de la Colaboración Fiscal y Fondos Distintos de Aportaciones		5,837,465		Otras Aplicaciones de Inversión	78,382	832,490
		-			1,225,114	
Transferencias, Asignaciones, Subsidios y Subvenciones, y Pensiones y Jubilaciones		-		Flujos Netos de Efectivo por Actividades de Inversión		(832,490)
Otros Orígenes de Operación		-	147			
				Flujo de Efectivo de las Actividades de Financiamiento		
<i>Aplicación</i>		4,479,918		<i>Origen</i>		-
Servicios Personales		3,815,725		Endeudamiento Neto	-	-
Materiales y Suministros		15,503		Interno	-	-
Servicios Generales		432,751		Externo	-	-
Transf. Internas y Asignaciones al Sector Público		-		Otros Orígenes de Financiamiento	-	-
Transferencias al resto del Sector Público		-		<i>Aplicación</i>		-
Subsidios y Subvenciones		-		Servicios de la Deuda	-	-
Ayudas Sociales		-		Interno	-	-
Pensiones y Jubilaciones		-		Externo	-	-
Transf. a Fideicomisos, Mandatos y Contratos Análogos		-		Otras Aplicaciones de Financiamiento	-	-
Transferencias a la Seguridad Social		-				
Donativos		-		Flujos Netos de Efectivo por Actividades de Financiamiento		-
Transferencias al Exterior		-				
Participaciones		-		Incremento/Disminución Neta en el Efectivo y Equivalentes al Efectivo		1,217,833
Aportaciones		-		<i>Efectivo</i>		
Convenios		-				
Otras Aplicaciones de Operación		247,502	215,939		(1,026,123)	
				Flujos Netos de Efectivo por Actividades de Operación		189,689
		446,491	2,050,323	Efectivo y Equivalentes al Efectivo al Inicio del Ejercicio	1,759,305	1,407,522
				Efectivo y Equivalentes al Efectivo al Final del Ejercicio	733,182	1,407,522

Bajo protesta de decir verdad declaramos que los Estados Financieros y sus notas, son razonablemente correctos y son responsabilidad del emisor.

**INFORME SOBRE PASIVOS CONTINGENTES
FIDEICOMISO BALNEARIO AGUA HEDIONDA
ENERO-JUNIO 2023**

En cumplimiento a lo dispuesto por los artículos 46, Fracción I, Inciso f y 52 de la Ley General de Contabilidad Gubernamental, en relación con el Informe sobre Pasivos Contingentes, los cuales, según concepto del Consejo de Armonización contable “CONAC”, un pasivo contingente es:

“a) Una obligación posible, surgida a raíz de sucesos pasados, cuya existencia ha de ser confirmada sólo por la ocurrencia, o en su caso, por la no ocurrencia, de uno o más eventos inciertos en el futuro, que no están enteramente bajo el control de la entidad; o bien.

b) Una obligación presente, surgida a raíz de sucesos pasados, que no se ha reconocido contablemente porque:

(i) no es probable que la entidad tenga que satisfacerla, desprendiéndose de recursos que incorporen

beneficios económicos; o bien

(ii) el importe de la obligación no pueda ser medido con la suficiente fiabilidad.

En otros términos, los pasivos contingentes son obligaciones que tienen su origen en hechos específicos e independientes del pasado que en el futuro pueden ocurrir o no y, de acuerdo con lo que acontezca, desaparecen o se convierten en pasivos reales, por ejemplo, juicios, garantías, avales, costos de planes de pensiones, jubilaciones, etc.”

Por lo anterior y a fin de dar cumplimiento a este informe, El Fideicomiso Balneario Agua Hedionda integra el presente informe de Pasivo Contingentes, por el periodo de Enero -JUNIO 2023 a las Notas a los Estados Financieros de este organismo, a fin de que las unidades responsables del gasto consideren estas cifras en sus registros:

<u>Concepto</u>	<u>Concepto del Pasivo Contingente</u>	<u>Importe</u>	<u>Importe Total del Pasivo Contingente</u>
Fideicomiso Balneario Agua Hedionda			
Prestaciones			
Felipe De Jesús Álvarez Ramirez	Prima de Antigüedad	68,764.25	
Abraham Reyes Gómez	Prima de Antigüedad	58,910.54	
Margarita Enríquez Morales	Prima de Antigüedad	68,764.25	
Clemente Ortiz López	Prima de Antigüedad	58,910.54	
Rosa Elia Espinoza Gómez	Prima de Antigüedad	173,216.25	
Odilia García Villalobos	Prima de Antigüedad	81,186.71	
Rosa Galaviz Munguía	Prima de Antigüedad	173,216.25	
Total, Prestaciones			682,968.80
Laudos			
Felipe De Jesús Álvarez Ramirez	Laudos	19,646.93	
Abraham Reyes Gómez	Laudos	16,831.58	
Margarita Enríquez Morales	Laudos	19,646.93	

Clemente Ortiz López	Laudos	16,831.58	
Rosa Elia Espinoza Gómez	Laudos	41,571.90	
Odilia García Villalobos	Laudos	23,196.20	
Rosa Galaviz Munguía	Laudos	41,571.90	
Total, Laudo			179,297.03
Total, de Pasivos Contingentes			862,265.83

Nota: El importe reflejado en la columna “Saldo Pasivo Contingente” se refiere al adeudo pendiente de liquidar en ejercicios subsecuentes.

“Bajo protesta de decir verdad declaramos que los Estados Financieros y sus notas, son razonablemente correctos y son responsabilidad del emisor

I. Notas A Los Estados Financieros

En lo concerniente a las Notas a los Estados Financieros, las características y tipos de notas que deberán acompañar a los estados financieros son las que se describen a continuación:

- a) **Notas de desglose;**
 - 1) **Contables**
 - 2) **Presupuestarios**
- b) **Notas de memoria (cuentas de orden); y**
- c) **Notas de gestión administrativa.**

Debido a lo anteriormente expuesto, para el debido cumplimiento a los preceptos normativos antes señalados, se emiten los estados financieros citados, así como las respectivas notas que los acompañan, elaborados conforme al formato, estructura y requerimientos técnicos establecidos por el CONAC, donde se muestra la situación financiera y el resultado de la gestión financiera y presupuestaria al **30 de junio de 2023**, del **FIDEICOMISO BALNEARIO AGUA HEDIONDA**.

a) Notas de desglose

1) Contables

Estado de Situación Financiera

Concepto	Notas	2023	2022
ACTIVO			
Activo Circulante			
Efectivo y Equivalentes		733,182.00	1,759,305.00
Efectivo		31,018.00	27,561.00
Bancos/Tesorería		702,164.00	1,731,744.00
Bancos/Dependencias y Otros		-	-
Inversiones Temporales (Hasta 3 meses)		-	-
Fondos con Afectación	1		
Específica		-	-
Depósitos de Fondos de Terceros en Garantía y/o Admón.		-	-
Otros Efectivos y Equivalentes		-	-
Derechos a Recibir Efectivo o Equivalentes		18,299.00	21,933.00
Inversiones Financieras de Corto Plazo			
Cuentas por Cobrar a Corto Plazo			
Plazo		-	21,933.00
Deudores Diversos por Cobrar a Corto Plazo	2	-	-
Ingresos por Recuperar a Corto Plazo			
Plazo		-	-
Deudores por Anticipos de la Tesorería a Corto Plazo		16,174.00	-

Préstamos Otorgados a Corto Plazo		-	-
Otros Derechos a Recibir Efectivo o Equiv. a Corto Plazo		-	-
		2,125.00	-
Derechos a Recibir Bienes o Servicios		-	-
Ant. a Proveedores por Adq. de Bienes y Prest. de Serv. a Corto Plazo		-	-
Ant. a Proveedores por Adq. de Bienes Inm. y Muebles a Corto Plazo		-	-
Ant. a Proveedores por Adq. de Bienes Intangibles a Corto Plazo		-	-
Anticipo a Contratistas por Obras Públicas a Corto Plazo		-	-
Otros Derechos a Recibir Bienes o Servicios a Corto Plazo		-	-
Otros Derechos a Recibir Bienes o Servicios a Corto Plazo		-	-
Inventarios		-	-
Inventario de Mercancías para Venta		-	-
Inventario de Mercancías Terminadas		-	-
Inventario de Mercancías en Proceso de Elaboración		-	-
Inventario de Materias Primas, Mat. y Suministros para Producción		-	-
Bienes en Tránsito		-	-
Inventario de Materias Primas Materiales y Suministros para Producción		-	-
Almacenes	3	-	-
Estimación por Pérdida o Deterioro de Activos Circulant		-	-
Est. para Ctas. Incobrables por Derechos a Recibir Efectivo o Equiv.		-	-
Estimación por Deterioro de Inventarios		-	-
		-	-
Otros Activos Circulantes		-	-
Valores en Garantía		-	-
Bienes en Garantía (excluye depósitos de fondos)		-	-
Bienes Deriv. de Embargos, Decom., Aseguramientos y Dación en Adquisición con Fondos de Terceros		-	-
Total de Activos Circulantes		751,481.00	1,781,238.00
Activo No Circulante			
Inversiones Financieras a Largo Plazo		-	-

Derechos a Recibir Efectivo o Equivalentes a Largo Plazo	4	43,851.00	43,851.00
Bienes Inmuebles, Infraestructura y Construcciones	5	2,780,253.00	2,949,372.00
Bienes Muebles	6	2,975,909.00	2,975,908.00
Activos Intangibles	7	102,979.00	102,979.00
Depreciación, Deterioro y Amortización Acumulada de Bienes	8	-2,154,780.00	-2,076,398.00
Activos Diferidos	9	2,200.00	2,200.00
Estimación por Pérdida o Deterioro de Activos no Circulante		-	-
Otros Activos no Circulantes		-	-
Total de Activos No Circulantes		3,750,412.00	3,997,912.00
Total del Activo		4,501,893.00	5,779,150.00

Concepto	Notas	2023	2022
PASIVO			
Pasivo Circulante			
Cuentas por Pagar a Corto Plazo	10	1,572,757.00	3,296,508.00
Documentos por Pagar a Corto Plazo		-	-
Porción a Corto Plazo de la Deuda Pública a Largo Plazo		-	-
Títulos y Valores a Corto Plazo		-	-
Pasivos Diferidos a Corto Plazo		-	-
Fondos y Bienes de Terceros en Garantía y/o Administración a Corto Plazo		-	-
Provisiones a Corto Plazo		-	-
Otros Pasivos a Corto Plazo		-	-
Total de Pasivos Circulantes		1,572,757.00	3,296,508.00
Pasivo No Circulante			
Cuentas por Pagar a Largo Plazo		-	-
Documentos por Pagar a Largo Plazo		-	-
Deuda Pública a Largo Plazo		-	-
Pasivos Diferidos a Largo Plazo		-	-
Fondos y Bienes de Terceros en Garantía y/o en Administración a Largo Plazo		-	-
Provisiones a Largo Plazo		-	-
Total de Pasivos No Circulantes		-	-
Total del Pasivo		1,572,757.00	3,296,508.00
HACIENDA PÚBLICA / PATRIMONIO			
Hacienda Pública / Patrimonio Contribuido			
Aportaciones		2,004,151.00	2,004,151.00
Donaciones de Capital	11	-	-
Actualización de la Hacienda Pública / Patrimonio		-	-
Hacienda Pública / Patrimonio Generado		924,985.00	478,491.00
Resultados del Ejercicio (Ahorro / Desahorro)		446,491.00	737,958.00
Resultados de Ejercicios Anteriores	12	478,494.00	-259,467.00
Revalúos		-	-

Reservas	-	-
Rectificaciones de Resultados de Ejercicios Anteriores	-	-
Exceso o Insuficiencia en la Actualización de la Hacienda Pública / Patrimonio	-	-
Resultado por Posición Monetaria	-	-
Resultado por Tenencia de Activos no Monetarios	-	-
Total Hacienda Pública / Patrimonio	2,929,136.00	2,482,642.00
Total del Pasivo y Hacienda Pública / Patrimonio	4,501,893.00	5,779,150.00

Estado de Actividades

Concepto	2023	2022
INGRESOS Y OTROS BENEFICIOS		
Ingresos de la Gestión	5,837,465.00	6,530,094.00
Impuestos	-	-
Cuotas y Aportaciones de Seguridad Social	-	-
Contribuciones de Mejoras	-	-
Derechos	-	-
Productos	-	-
Aprovechamientos	-	-
Ingresos por Venta de Bienes y Prestación de Servicios	5,837,465.00	6,530,094.00
Participaciones, Aportaciones, Convenios, Incentivos Derivados de la Colaboración Fiscal, Fondos Distintos de Aportaciones, Transferencias, Asignaciones, Subsidios y Subvenciones, y Pensiones y Jubilaciones	-	-
Participaciones, Aportaciones, Convenios, Incentivos Derivados de la Colaboración Fiscal y Fondos Distintos de Aportaciones Transferencias, Asignaciones, Subsidios y Subvenciones, y Pensiones y Jubilaciones	-	-
Otros Ingresos y Beneficios		147.00
Ingresos Financieros	-	147.00
Incremento por Variación de Inventarios	-	-
Disminución del Exceso de Estimaciones por Pérdida o Deterioro u Obsolescencia	-	-
Disminución del Exceso de Provisiones	-	-
Otros Ingresos y Beneficios Varios	-	-
Total de Ingresos y Otros Beneficios	5,837,465.00	6,530,241.00

Concepto	2023	2022
GASTOS Y OTRAS PÉRDIDAS		
Gastos de Funcionamiento	5,143,472.00	4,263,979.00
Servicios Personales	4,289,500.00	3,815,725.00

Materiales y Suministros	267,482.00	15,503.00
Servicios Generales	586,490.00	432,751.00
Transferencias, Asignaciones, Subsidios y Otras Ayudas		-
Transferencias Internas y Asignaciones al Sector Público	-	-
Transferencias al Resto del Sector Público	-	-
Subsidios y Subvenciones	-	-
Ayudas Sociales	-	-
Pensiones y Jubilaciones	-	-
Transferencias a Fideicomisos, Mandatos y Contratos Análogos	-	-
Transferencias a la Seguridad Social	-	-
Donativos	-	-
Transferencias al Exterior	-	-
Participaciones y Aportaciones	-	-
Participaciones	-	-
Aportaciones	-	-
Convenios	-	-
Intereses, Comisiones y Otros Gastos de la Deuda Pública		-
Intereses de la Deuda Pública	-	-
Comisiones de la Deuda Pública	-	-
Gastos de la Deuda Pública	-	-
Costo por Coberturas	-	-
Apoyos Financieros	-	-
Otros Gastos y Pérdidas Extraordinarias	247,502.00	215,929.00
Estimaciones, Depreciaciones, Deterioros, Obsolescencia y Amortizaciones	247,502.00	215,929.00
Provisiones	-	-
Disminución de Inventarios	-	-
Aumento por Insuficiencia de Estimaciones por Pérdida o Deterioro u Obsolescencia	-	-
Aumento por Insuficiencia de Provisiones	-	-
Otros Gastos	-	-
Inversión Pública		-
Inversión Pública no Capitalizable	-	-
Total de Gastos y Otras Pérdidas	5,390,974.00	4,479,908.00
Resultados del Ejercicio (Ahorro/Desahorro)	446,491.00	2,050,333.00

Activo

Activo circulante

Nota 1 Efectivo y equivalente:

El Fideicomiso Balneario Agua Hedionda cuenta al 30 de junio de 2023 con un saldo de \$30,017.00 (Treinta mil y diecisiete pesos 00/100 M.N.) que forma parte del disponible en la cuenta de efectivo, se encuentra al resguardo de la C. Elidía Ramirez Morales Aida Rodríguez Meza y Verónica Cortes Solís. El recurso se destina para efectuar las operaciones de cobro en el punto de venta en la taquilla, compras e imprevistos que se presentan en la operación diaria.

Efectivo y Equivalentes				
Efectivo				
Elidia Ramirez Morales	1,529.00	-	-	1,529.00
Aida Rodríguez Meza	10,032.00	225,790.00	222,333.00	13,488.00
Verónica Cortes Solís	16,000.00	120,000.00	120,000.00	16,000.00
Total	27,561.00	345,790.00	342,333.00	31,017.00

Bancos e Inversiones

Dentro de los registros de este organismo existe una **Cuenta denominada Caja de Ahorro**, que se integra por las aportaciones realizadas por el patrón y los trabajadores, en donde la empresa se hace responsable de su administración y esta se entregará a los trabajadores dentro de los primeros 15 días del mes de enero de cada año, lo anterior con fundamento en la cláusula **Vigésimoquinta del** Contrato Colectivo con el Sindicato de Empleados y Trabajadores del Balneario Agua Hedionda.

En la cuenta de inversiones temporales, contrato 161284765, se expresa el recurso invertido en mesa de dinero y del cual se dispone de acuerdo con las necesidades del fideicomiso.

Efectivo y Equivalentes				
Bancos y Tesorería				
Banorte Sindicato 1190592153	66,323.00	97,668.00	117,571.00	46,420.00
Banorte Apoyos 2022 1213716344	1,653,400.00	-	1,653,400.00	-
Banorte Ingresos 1213717172	-	6,091,919.00	5,475,000.00	616,919.00
Banamex 7011-6342349	-2,500.00	-	-	-2,500.00
Banamex 7011-5786146	9,251.00	12,547.00	32,780.00	-10,982.00
Banamex Caja de ahorro 7011-6470568	3.00	-	3.00	-
Banorte Ingresos 119526813	12,547.00	-	12,547.00	-
Banorte Egresos 1190584608	-7,279.00	6,119,405.00	6,059,818.00	52,307.00
Total	1,731,745.00	12,321,539.00	13,351,119.00	702,164.00

Nota 2 Derechos a Recibir Efectivo o Equivalentes

EL saldo de \$20,511.00 (Veinte mil quinientos once un pesos 00/100 M.N) se integra por las contribuciones a favor, tales como derechos por cobrar, subsidio al empleo, IVA pendiente de acreditar, IVA a favor e ISR a favor.

Derechos a Recibir Efectivo o Equivalentes				
Iva Acreditable	-	106,263.00	106,263.00	-
Derechos por Cobrar	841.00	5,837,465.00	5,837,490.00	816.00
Subsidio al empleo	-1,274.00	236.00	11,833.00	-12,871.00
Iva Pendiente de Acreditar	18,511.00	118,817.00	110,829.00	26,499.00

Iva a Favor	1,127.00	-	-	1,127.00
I.S.R a favor	604.00	-	-	604.00
Impuestos a Favor IVA	2,125.00	-	-	2,125.00
Total	21,934.00	6,062,781.00	6,066,415.00	18,300.00

Otros Derechos a Recibir Efectivo o Equivalentes a Corto Plazo				
Efectivo				
Impuestos a Favor IVA	2,125.00	-	-	2,125.00
Total	2,125.00	-	-	2,125.00

Nota 3 Almacenes

Bienes Disponibles para su Transformación o consumo (Almacén)

Almacén

Los materiales y suministros que se adquieren se encuentran en resguardo en el almacén, estos materiales y suministros son utilizados para dar mantenimiento a las instalaciones, se refleja un saldo constituido como se muestra a continuación.

Almacenes				
Total		-	-	-

Activo No Circulante

Nota 4 Derechos a Recibir Efectivo o Equivalentes a Largo Plazo

Esta cuenta representa la exigibilidad que tiene el fideicomiso de recibir efectivo en un tiempo estimado mayor a tres meses, el cual se clasifica para Largo Plazo, esta cuenta se integra de la siguiente manera:

Activo No Circulante				
Derechos a Recibir Efectivo o Equivalentes a Largo Plazo				
Rosa Galaviz Munguía	368.00	-	-	368.00
Sindicato de Empleados y Trabajadores del Balneario Agua Hedionda	43,483.00	-	-	43,483.00
Total	43,851.00	-	-	43,851.00

Bienes Muebles, Inmuebles e Intangibles

Nota 5 Bienes Inmuebles, Infraestructura y Construcciones en Proceso

La cuenta de Terrenos tiene un saldo contable de \$1,168,806.00 (Un millón ciento sesenta y ocho mil ochocientos seis pesos 00/100 M.N.) y el rubro de Infraestructura corresponde a amortizaciones y mejoras que se hicieron en las instalaciones del balneario tales como:

- Cancha de Fútbol con pasto sintético.

- Instalación de baños de vapor y sauna.
- Instalación de Sistema de riego por aspersión.
- Instalación de una pista de jogging
- Mejoramiento de pisos de áreas grises.
- Mejoramiento de entrada principal
- Equipamiento Spa
- Mejoramiento en Albercas Familiares
- Mejoramiento en Baños para discapacitados
- Equipamiento para gimnasio
- Adaptación para instalar una Turbina Generador de energía eléctrica.

Activo No Circulante				
Bienes Inmuebles, Infraestructura y Const. En Proceso				
Terrenos	1,168,806.00	-	-	1,168,806.00
Remodelación Alberca Mediana	173,806.00	-	-	173,806.00
Mesas y Bancas de Concreto	40,500.00	-	-	40,500.00
Mesas de Concreto armada	23,996.00	-	-	23,996.00
Obras Separación de Aguas Residuales	507,376.00	-	-	507,376.00
Pavimentación carretera Acceso	699,903.00	-	-	699,903.00
Chapoteadero	150,859.00	-	-	150,859.00
Albercas Privadas	913,612.00	-	-	913,612.00
Edificio Principal	762,215.00	-	-	762,215.00
Rehabilitación Tubo de Desfogue	169,916.00	-	-	169,916.00
Terraza Principal	729,358.00	-	-	729,358.00
Alberca Principal	2,136,957.00	-	-	2,136,957.00
Muro de Contención los Sabinos	480,345.00	-	-	480,345.00
Muro de Contención Sabinos 2	302,163.00	-	-	302,163.00
Sistema de Riego por Aspersión	47,938.00	-	-	47,938.00
Sauna y Vapor	436,563.00	-	-	436,563.00
Planta Baja	268,661.00	-	-	268,661.00
Sanitarios	15,115.00	-	-	15,115.00
Entrada Principal	245,650.00	-	-	245,650.00
Andadores	90,322.00	-	-	90,322.00
SPA	15,095.00	-	-	15,095.00
Obras Separación De Aguas Residuales	-509,448.00	-	-	-509,448.00
Pavimentación Carretera de Acceso	-707,073.00	-	-	-707,073.00
Mesas de Concreto Armado	-64,476.00	-	-	-64,476.00
Remodelación Alberca Mediana	-174,943.00	-	-	-174,943.00
Remodelación Chapoteadero	-140,875.00	-	3,771.00	-144,646.00
Albercas Privadas	-859,504.00	-	22,840.00	-882,345.00
Edificio Principal	-699,437.00	-	19,055.00	-718,492.00
Rehabilitación Tubo Desfogue	-122,481.00	-	4,248.00	-126,728.00
Terraza Principal	-607,974.00	-	18,234.00	-626,208.00

Reparación Alberca Principal	-1,720,383.00	-	53,424.00	-
Muro de Contención Sabinos	-400,426.00	-	19,563.00	-419,988.00
Planta Baja	-125,983.00	-	5,597.00	-131,581.00
Sanitarios	-7,432.00	-	1,497.00	-8,929.00
Cancha de Fútbol	-12,275.00	-	-	-12,275.00
Sauna y Vapor	-187,127.00	-	10,914.00	-198,041.00
Sistema de Riego por Aspersión	-22,263.00	-	1,198.00	-23,462.00
Andadores	-36,419.00	-	2,258.00	-38,677.00
Escalera Entrada Principal	-63,411.00	-	6,141.00	-69,553.00
SPA	-6,101.00	-	377.00	-6,479.00
Micro Eléctrica	38,249.00	-	-	38,249.00
Total	2,949,374.00	-	169,117.00	2,780,254.00

En los Estados Financieros no se presentan valores del Edificio.

Se solicitó a la Comisión de Avalúos de Bienes del Estado de Morelos (C.A.B.E.), emitir el avalúo que contenga los datos reales actualizados de las instalaciones del Balneario Agua Hedionda:

Avalúo de Terrenos y construcción	Valor Comercial
Albercas Privadas	\$6,598,283.50 (Seis millones quinientos noventa y ocho mil doscientos ochenta y tres pesos 50/100 M.N.)
Balneario Agua Hedionda	\$65,342,971.84 (Sesenta y cinco millones trescientos cuarenta y dos mil novecientos setenta y uno pesos 84/100 M.N.)

Bienes Muebles				
Mobiliario y Equipo de Administración	1,018,599.00	-	-	1,018,599.00
Mobiliario y Equipo Educativo y Recreativo	119,834.00	-	-	119,834.00
Equipo de Transporte	182,931.00	-	-	182,931.00
Maquinaria, Otros Equipos y Herramientas	1,654,544.00	-	-	1,654,544.00
Total	2,975,908.00	-	-	2,975,908.00

Nota 7 Activos Intangibles

La integración del rubro de Activos Intangibles es como a continuación se refleja:

Activo No Circulante				
Activos Intangibles				
Software	100,479.00	-	-	100,479.00
Licencias	2,500.00	-	-	2,500.00
Total	102,979.00	-	-	102,979.00

Nota 8 Depreciación, Deterioro y Amortización Acumulada de Bienes

De conformidad con las principales reglas de Registro y Valoración del Patrimonio (elementos generales), los bienes muebles, se deprecian aplicando el método de depreciación en línea recta; considerando la vida útil de los bienes muebles.

Al 30 de junio de 2023, los bienes muebles tienen un saldo acumulado de depreciación por la cantidad de \$-2,154,780.00 (dos millones ciento cincuenta y cuatro mil setecientos ochenta pesos 00/100 M.N.).

Activo No Circulante				
Depreciación, Deterioro y Amortización Acumulada de Bienes				
Depreciación Acumulada de Bienes Muebles	-2,071,174.00	-	73,159.00	-2,144,333.00
Amortización Acumulada de Activos Intangibles	-5,223.00	-	5,223.00	-10,447.00
Total	-2,076,397.00	-	78,382.00	-2,154,780.00

A partir del 1 de enero del año 2015, se estima la vida útil de los bienes de conformidad con las principales reglas de Registro y Valoración del Patrimonio (elementos generales) publicadas en el Diario Oficial de la Federación (DOF) el 27 de diciembre de 2010 y con las Reglas Específicas del Registro y Valoración del Patrimonio publicadas en el DOF el 13 de diciembre de 2011, para la estimación de la vida útil de un bien se aplica el criterio establecido en la “Guía de Vida Útil Estimada y Porcentajes de Depreciación”.

Estimación y deterioros

Cuando se dé el supuesto dependiendo de la causa del deterioro se procederá conforme lo señale la normatividad correspondiente, cuando el deterioro es por causa del uso normal se levanta un acta circunstanciada en el cual interviene el órgano interno de control y el titular de la dirección general del Fideicomiso.

Nota 9 Otros activos

El saldo que se presenta en el rubro de activo diferido, por \$2,200.00 (Dos mil doscientos pesos 00/100 M.N.), corresponde al depósito de tarjetas para el pago de peaje en autopistas.

Nota 10 Pasivo:

Cuentas Por Pagar A Corto Plazo Al 30 de junio de 2023.

Cuentas por pagar a corto plazo

A continuación, se presenta la integración del saldo por pagar menor a 365 días, presentando el saldo del Pasivo por Pagar a corto plazo:

Pasivo a Corto Plazo				
Otras Cuentas por Pagar a Corto Plazo				
Remuneración por pagar al Personal de carácter permanente a CP	-262,197.00	517,812.00	517,812.00	-262,197.00
Remuneraciones Adicionales y Especiales por Pagar a CP	-46,025.00	13,697.00	13,697.00	-46,025.00

Otras prestaciones sociales y económicas por pagar a CP	-16,047.00	38,623.00	38,623.00	-16,047.00
Acreedores Diversos	-6,486.00	43,224.00	43,122.00	-6,384.00
10% ISR Retenido	-4,219.00	-	1,096.00	-5,315.00
10.66 Iva Retenido	-5,539.00	4,476.00	1,169.00	-2,232.00
Retención ISR Salarios	-79,610.00	100,652.00	25,425.00	-4,383.00
IMSS	-212,115.00	104,669.00	14,549.00	-121,995.00
Impuestos Sobre Nómina y Otros que Deriven de una Relación Laboral por Pagar a CP	10,142.00	16,182.00	-	26,324.00
Afore	-24,345.00	-	1,082.00	-25,427.00
Infonavit	-200,053.00	60,660.00	37,563.00	-176,956.00
Iva por Pagar	-	41,535.00	41,535.00	-
Iva Traslado	-16,727.00	-	17,118.00	-33,845.00
CNA	-100,975.00	-	-	-100,975.00
Impuesto 2.5% sobre explotación Balneario	555.00	-	19.00	536.00
IMSS por pagar	-3.00	3.00	-	-
ISR Retenido RESICO	-611,359.00	234,854.00	342,658.00	-719,163.00
Impuestos retenidos bancos	-19,636.00	15,144.00	15,542.00	-20,033.00
Proveedores	-3,820.00	-	-	-3,820.00
Fonacot	-28,703.00	-	4,260.00	-32,963.00
Crédito Infonavit	-17,106.00	10,146.00	9,856.00	-16,816.00
Retención de Cuotas Sindicales	-4,893.00	-2,073.00	-1,925.00	-5,040.00
Pensión Alimenticia	-1,649,161.00	1,199,604.00	1,123,201.00	-1,572,756.00
Adeudos De Ejercicios Fiscales Anteriores	-262,197.00	517,812.00	517,812.00	-262,197.00
Total	-46,025.00	13,697.00	13,697.00	-46,025.00

Nota 11 PATRIMONIO

Al cierre del 2do trimestre del ejercicio 2023, el Patrimonio es por \$2,929,137.00 (Dos millones novecientos veintinueve mil ciento treinta y siete 00/100 M.N), el cual se encuentra totalmente suscrito y aportado en la constitución de este fideicomiso, integrándose de la siguiente forma:

Hacienda Pública / Patrimonio Contribuido				
Contribuido				
Aportaciones	-2,004,151.00	-	-	-2,004,151.00
Total	-2,004,151.00	-	-	-2,004,151.00

Nota 12 HACIENDA PÚBLICA /PATRIMONIO GENERADO

Hacienda Pública/Patrimonio Contribuido				
Generado				
Ejercicios Años Anteriores	3,617,004.00	-	5,712,895.00	- 2,095,891.00
Ejercicio 2001	- 2,337,323.00	-	-	- 2,337,323.00
Ejercicio 2002	- 2,357,336.00	-	-	- 2,357,336.00

Ejercicio 2003	- 128,752.00	-	-	- 128,752.00
Ejercicio 2004	- 224,965.00	-	-	- 224,965.00
Ejercicio 2005	- 626,766.00	-	-	- 626,766.00
Ejercicio 2006	- 347,849.00	-	-	- 347,849.00
Ejercicio 2007	- 1,369,118.00	-	-	- 1,369,118.00
Ejercicio 2008	- 1,708,065.00	-	-	- 1,708,065.00
Ejercicio 2009	- 104,572.00	-	-	- 104,572.00
Ejercicio 2010	2,354,935.00	-	-	2,354,935.00
Ejercicio 2011	2,303,201.00	-	-	2,303,201.00
Ejercicio 2012	1,052,976.00	-	-	1,052,976.00
Ejercicio 2013	340,923.00	-	-	340,923.00
Resultado del Ejercicio 2014	- 586,202.00	-	-	- 586,202.00
Resultado del Ejercicio 2015	- 920,129.00	-	-	- 920,129.00
Resultado de Ejercicio 2016	- 831,757.00	-	-	- 831,757.00
Resultado de Ejercicio 2017	1,013,387.00	-	-	1,013,387.00
Resultado de Ejercicio 2018	3,734,523.00	-	-	3,734,523.00
Resultado de Ejercicio 2019	- 250,916.00	-	-	- 250,916.00
Resultado de Ejercicio 2020	1,930,659.00	-	-	1,930,659.00
Resultado de Ejercicio 2021	1,417,357.00	-	-	1,417,357.00
Resultado de Ejercicio 2021	- 737,958.00	-	-	- 737,958.00
Total	- 478,496.00	-	-	- 478,496.00

Nota Ingresos de Gestión

Ingresos				
Ingresos				
Admisión Adultos	-	-	3,144,859.00	-3,144,859.00
Admisión Niños	-	-	291,702.00	-291,702.00
Admisión Tarjeta Club	-	-	8,195.00	-8,195.00
Admisión Descuento Convenio	-	-	14,043.00	-14,043.00
Admisión Descuento Excursión	-	-	40,434.00	-40,434.00
Admisión descuento Promociones	-	-	397,148.00	-397,148.00
Admisión Descuento INAPAM	-	-	195,239.00	-195,239.00
Alquiler Albercas Privadas	-	-	315,148.00	-315,148.00
Alquiler Tinas De Hidromasaje	-	-	27,638.00	-27,638.00
Alquiler Vestidores Familiares	-	-	588,297.00	-588,297.00
Alquiler Lockers	-	-	3,827.00	-3,827.00
Club Ranas	-	-	1,537.00	-1,537.00
Renta de Barra y Bodega	-	-	20,690.00	-20,690.00
Visita Vapor y Sauna	-	-	9,095.00	-9,095.00
Venta de Helados	-	-	26,400.00	-26,400.00
Trajes de Baño y Artículos de Playa	-	-	39,600.00	-39,600.00
Rentas eventos especiales	-	-	42,000.00	-42,000.00
Cafetería	-	-	62,069.00	-62,069.00

Indemnización Aseguradora	-	-	9,013.00	-9,013.00
Renta de Mesas y Sillas	-	-	595,302.00	-595,302.00
Aportación Negocio del Sindicato Energía Eléctrica	-	-	3,448.00	-3,448.00
Club Patos	-	-	1,780.00	-1,780.00
Total	-	-	5,837,464.00	-5,837,464.00

Nota Remuneraciones al Personal de Carácter Permanente

Remuneraciones al Personal de Carácter Permanente				
Sueldo Base al Personal Administrativo Pers.				
Remuneraciones al Personal Sindicalizado	-	2,042,794.00	-	2,042,794.00
Sueldo Base al Personal Administrativo Pers.	-	2,042,794.00	-	2,042,794.00

Nota Remuneraciones al Personal de Carácter Transitorio Sindicalizado

Remuneraciones al Personal de Carácter Transitorio	-	28,477.00	-	28,477.00
--	---	-----------	---	-----------

Nota Remuneraciones Adicionales al Personal Administrativo

Remuneraciones Adicionales Al Personal Administrativo				
Primas de Vacaciones, Dominicales y Gratificaciones de Fin de Año				
Primas de Vacaciones, Dominicales y Gratificaciones de Fin de Año	-	113,214.00	-	113,214.00
Horas Extraordinarias	-	34,251.00	-	34,251.00
Total	-	147,465.00	-	147,465.00

Nota Seguridad Social

Seguridad Social				
Seguridad Social Personal Administrativo	-	422,715.00	-	422,715.00
Seguridad Social al Personal Sindicalizado	-	131,303.00	-	131,303.00
Total	-	554,018.00	-	554,018.00

Nota Otras Prestaciones Sociales y Económicas

Otras Prestaciones Sociales y Económicas				
Otras Prestaciones Sociales Económicas Personal Admvo.				
Prestaciones y Haberes de Retiro	-	1,700.00	-	1,700.00

Otras Prestaciones Sociales y Económicas Pers. Sindicalizado	-	1,210,582.00	-	1,210,582.00
Total	-	1,212,282.00	-	1,212,282.00

Nota Pago de Estímulos a Servidores Públicos

Pago de Estímulos a Servidores Públicos				
Previsiones personales Administrativo				
Vales de Despensa	-	2,936.00	-	2,936.00
Total	-	2,936.00	-	2,936.00
Previsiones Personal Sindicalizado				
Vales de Despensa	-	264,956.00	-	264,956.00
Premio de Puntualidad	-	24,000.00	-	24,000.00
Aportación Caja de Ahorro	-	4,510.00	-	4,510.00
Total	-	293,466.00	-	293,466.00

Nota Impuestos Sobre Nóminas y Otros que se Deriven de una Relación Laboral

Impuestos Sobre Nóminas y Otros que se Deriven de una Relación Laboral				
Impuesto Sobre Nominas				
Impuesto Sobre Nominas	-	8,061.00	-	8,061.00
Total	-	8,061.00	-	8,061.00

Nota Materiales de Administración, Emisión de Documentos y Artículos Oficiales

Materiales de Administración, Emisión de Documentos y Artículos Oficiales				
Materiales, Útiles y Equipos Menor de Oficina	-	36,333.00	-	36,333.00
Materiales y Útiles De Impresión y Reproducción	-	6,693.00	-	6,693.00
Mat. Útiles y Equipo Menor de Tec de In	-	5,172.00	-	5,172.00
Material de Limpieza Gastos	-	28,423.00	-	28,423.00
Total	-	76,621.00	-	76,621.00

Nota Alimentos y Utensilios

Alimentos y Utensilios				
Productos de Alimentos para Personas	-	1,880.00	-	1,880.00
Total	-	1,880.00	-	1,880.00

Nota Materiales y Artículos de Construcción y de Reparación

Materiales y Artículos de Construcción y de Reparación				
Productos Minerales no Metálicos	-	2,347.00	-	2,347.00

Cemento y Productos de Concreto	-	5,013.00	-	5,013.00
Material Eléctrico y Electrónico	-	5,962.00	-	5,962.00
Artículos y Materiales para la Construcción	-	6,186.00	-	6,186.00
Materiales Complementarios	-	291.00	-	291.00
Otros Materiales y Artículos Const. y Reparación	-	55,395.00	-	55,395.00
Total	-	75,194.00	-	75,194.00

Nota Productos Químicos, Farmacéuticos y de Laboratorio

Productos Químicos, Farmacéuticos y de Laboratorio				
Medicinas y Productos Farmacéuticos	-	3,881.00	-	3,881.00
Otros Productos Químicos	-	49,805.00	-	49,805.00
Total	-	53,686.00	-	53,686.00

Nota Combustibles, Lubricantes y Aditivos

Combustibles, Lubricantes y Aditivos				
Combustible, Lubricantes y Aditivos Gastos	-	39,607.00	-	39,607.00
Total	-	39,607.00	-	39,607.00

Nota Vestuario, Blancos, Prendas de Protección y Artículos Deportivos

Vestuario, Blancos, Prendas de Protección y Artículos Deportivos				
Vestuario y Uniformes	-	13,965.00	-	13,965.00
Total	-	13,965.00	-	13,965.00

Nota Herramientas, Refacciones y Accesorios Menores

Herramientas, Refacciones y Accesorios Menores				
Herramientas Menores	-	3,098.00	-	3,098.00
"Refacciones y Accesorios Menores de Otros	-	3,431.00	-	3,431.00
Total	-	6,529.00	-	6,529.00

Nota Servicios Básicos

Servicios Básicos				
Energía Eléctrica	-	136,005.00	-	136,005.00
Gas	-	5,969.00	-	5,969.00
Telefonía Tradicional	-	15,730.00	-	15,730.00
Servicio de Acceso de Int. de Redes	-	13,711.00	-	13,711.00
Total	-	171,415.00	-	171,415.00

Nota Arrendamiento

Servicios de Arrendamiento				
Arrendamiento de Mobiliario y Equipo de Administración	-	29,551.00	-	29,551.00
Otros Arrendamientos	-	5,635.00	-	5,635.00
Total	-	35,186.00	-	35,186.00

Nota Servicios Profesionales, Científicos y Técnicos y Otros Servicios

Servicios Profesionales, Científicos y Técnicos y Otros Servicios				
Servicios Legales de Contabilidad de Auditoria	-	88,132.00	-	88,132.00
Servicios de Cons. Admón., Proceso Te	-	21,552.00	-	21,552.00
Servicios de Capacitación	-	995.00	-	995.00
Total	-	110,679.00	-	110,679.00

Nota Servicio Financieros, Bancarios y Comerciales

Servicio Financieros, Bancarios y Comerciales				
Servicio Financieros, Bancarios	-	30,086.00	-	30,086.00
Total	-	30,086.00	-	30,086.00

Nota Servicios de Instalación, Reparación, Mantenimiento y Conservación

Servicios de Instalación, Reparación, Mantenimiento y Conservación				
Cons. y Mantenimiento Menor de Inmueble	-	51,760.00	-	51,760.00
Instalación, Reparación, Mantenimiento de Mobiliario y Equipo	-	16,944.00	-	16,944.00
Instalaciones, Reparación y Mantenimiento de Equipo de Computo	-	4,900.00	-	4,900.00
Instalación, Reparación y Mantenimiento de Maquinaria, Otros Equipos	-	6,334.00	-	6,334.00
Servicio de Limpieza y Manejo de Desechos	-	32,276.00	-	32,276.00
Total	-	112,214.00	-	112,214.00

Nota Servicios de Comunicación Social y Publicidad

Servicios de Comunicación Social y Publicidad				
Difusión por Radio, TV, y Otros Medios de Venta	-	6,307.00	-	6,307.00
Total	-	6,307.00	-	6,307.00

Nota Servicios de Traslado y Viáticos

Servicios de Traslado y Viáticos				
Pasajes Terrestres	-	7,325.00	-	7,325.00

Otros Servicios de Traslado y Hospedaje	-	499.00	-	499.00
Total	-	7,824.00	-	7,824.00

Nota Otros Servicios Generales

Otros Servicios Generales				
Impuestos y Derechos	-	112,778.00	-	112,778.00
Otros Servicios Generales	-	-	-	-
Total	-	112,778.00	-	112,778.00

Nota Depreciación de Bienes Inmuebles

Depreciación de Bienes Inmuebles				
Depreciación de Bienes Inmuebles				
Remodelación Chapoteadero Gastos	-	3,771.00	-	3,771.00
Albercas Privadas Gastos	-	22,840.00	-	22,840.00
Edificio Principal Gastos	-	19,055.00	-	19,055.00
Rehabilitación tubo de desfogue Gastos	-	4,248.00	-	4,248.00
Terraza Principal Gastos	-	18,234.00	-	18,234.00
Reparación Alberca Principal Gastos	-	53,424.00	-	53,424.00
Muro de Contención los Sabinos Gastos	-	19,563.00	-	19,563.00
Planta Baja Gastos	-	6,717.00	-	6,717.00
Sanitarios Gastos	-	378.00	-	378.00
Sauna y Vapor Gastos	-	10,914.00	-	10,914.00
Sistema de Riego por Aspersión Gastos	-	1,198.00	-	1,198.00
Andadores Gastos	-	2,258.00	-	2,258.00
Escalera de Entrada Principal Gastos	-	6,141.00	-	6,141.00
Spa Gastos	-	377.00	-	377.00
Total	-	169,118.00	-	169,118.00

Nota Equipo de Computo

Equipo de Computo				
Equipo de Computo	-	3,793.00	-	3,793.00
Mobiliario y Equipo de Oficina	-	3,806.00	-	3,806.00
Maquinaria y Equipo de Herramienta	-	65,226.00	-	65,226.00
Total	-	72,825.00	-	72,825.00

Nota Equipo de Computo

Equipo de Oficina Gastos				
Equipo de Oficina	-	-	-	-
Maquinaria Herramienta y Mobiliario	-	-	-	-
Equipo de Radiocomunicación	-	333.00	-	333.00
Total	-	333.00	-	333.00

Nota 46 Activos intangibles

Activos intangibles	-	5,223.00	-	5,223.00
---------------------	---	----------	---	----------

Notas al Estado de Variación en la Hacienda Pública

Existe una variación el rubro de rectificaciones de resultados de ejercicio anteriores, específicamente en el ejercicio 2022, por un monto de \$2,481,713.00 (Dos millones cuatrocientos ochenta y un mil setecientos trece pesos por concepto de reclasificaciones al rubro de Rectificaciones de Resultados de Ejercicios Anteriores, los cuales corresponden a resultados no considerados en ejercicios anteriores al ejercicio 2001.

Concepto	Hacienda Pública/Patrimonio Contribuido	Hacienda Pública/Patrimonio Generado de Ejercicios Anteriores	Hacienda Pública/Patrimonio Generado del Ejercicio	Exceso o Insuficiencia en la Actualización de la Hacienda Pública /Patrimonio	TOTAL
Hacienda Pública / Patrimonio Contribuido Neto de 2021	2,004,151.00	-	-	-	2,004,151.00
Aportaciones	2,004,151.00				
Donaciones de Capital					
Actualización de la Hacienda Pública / Patrimonio					
Hacienda Pública / Patrimonio Generado Neto de 2021	-	-259,467.00	737,958.00	-	478,491.00
Resultados del Ejercicio (Ahorro / Desahorro)	-	-	737,958.00	-	737,958.00
Resultados de Ejercicios Anteriores	-	-259,467.00	-	-	-259,467.00
Revalúos	-	-	-	-	-
Rectificaciones de Resultados de Ejercicios Anteriores	-	-	-	-	-
Exceso o Insuficiencia en la Actualización de la Hacienda Pública / Patrimonio Neto de 2021	-	-	-	-	-
Resultado por Posición Monetaria	-				
Resultado por Tenencia de Activos no Monetarios	-				
Hacienda Pública / Patrimonio Neto Final de 2022	2,004,151.00	-259,467.00	737,958.00	-	2,482,642.00
Cambios en la Hacienda Pública / Patrimonio Contribuido Neto de 2022	-	-	-	-	-
Aportaciones	-	-	-	-	-
Donaciones de Capital	-	-	-	-	-

Actualización de la Hacienda Pública / Patrimonio	-	-	-	-	-
Variaciones de la Hacienda Pública / Patrimonio Generado Neto de 2022	-	737,958.00	-291,467.00	-	446,491.00
Resultados del Ejercicio (Ahorro / Desahorro)	-	-	446,491.00	-	446,491.00
Resultados de Ejercicios Anteriores	-	737,958.00	-737,958.00	-	-
Revalúos	-	-	-	-	-
Reservas	-	-	-	-	-
Rectificaciones de Resultados de Ejercicios Anteriores	-	-	-	-	-
Hacienda Pública / Patrimonio Neto Final de 2023	2,004,151.00	478,491.00	446,491.00	-	2,929,133.00

Notas al Estado de Flujos de Efectivo

Efectivo y equivalentes

El análisis de los saldos inicial y final que figuran en la última parte del Estado de Flujo de Efectivo en la cuenta de efectivo y equivalentes es como sigue, con forme a las reglas establecidas e instrucciones giradas por la Secretaría de Hacienda las cifras representadas en el Flujo de Efectivo corresponden al 2do Trimestre 2022 y el 2do Trimestre 2023:

Concepto	2023	2022
Flujo de Efectivo de las Actividades de Operación		
Origen	5,837,465.00	6,530,241.00
Impuestos	-	-
Cuotas y Aportaciones de Seguridad Social	-	-
Contribuciones de Mejoras	-	-
Derechos	-	-
Productos	-	-
Aprovechamientos	-	-
Ingresos por Venta de Bienes y Prestación de Servicios	5,837,465.00	6,530,094.00
Participaciones, Aportaciones, Convenios, Incentivos Derivados de la Colaboración Fiscal, Fondos Distintos de Aportaciones, Transferencias, Asignaciones, Subsidios y Subvenciones, y Pensiones y Jubilaciones	-	-
Transferencias, Asignaciones, Subsidios y Otras Ayudas	-	-
Otros Ingresos y Beneficios	-	147.00
Aplicación	5,390,974.00	4,479,908.00
Servicios Personales	4,289,500.00	3,815,725.00
Materiales y Suministros	267,482.00	15,503.00
Servicios Generales	586,490.00	432,751.00

Transferencias Internas y Asignaciones al Sector Público	-	-
Transferencias al Resto del Sector Público	-	-
Subsidios y Subvenciones	-	-
Ayudas Sociales	-	-
Pensiones y Jubilaciones	-	-
Transferencias a Fideicomisos, Mandatos y Contratos Análogos	-	-
Transferencias a la Seguridad Social	-	-
Donativos	-	-
Transferencias al Exterior	-	-
Participaciones	-	-
Aportaciones	-	-
Convenios	-	-
Intereses de la Deuda Pública	-	-
Comisiones de la Deuda Pública	-	-
Gastos de la Deuda Pública	-	-
Costo por Coberturas	-	-
Apoyos Financieros	-	-
Otros Aplicaciones	247,502.00	215,929.00
Flujos Netos de Efectivo por Actividades de Operación	446,491.00	2,050,333.00

Concepto	2023	2022
Flujo de Efectivo de las Actividades de Inversión		
Origen	1.00	6,071,197.00
Bienes Inmuebles, Infraestructura y Construcciones en Proceso	-	3,105,635.00
Bienes Muebles	1.00	2,965,562.00
Otros Origenes de Inversión	-	-
Aplicación	798,275.00	6,903,687.00
Bienes Inmuebles, Infraestructura y Construcciones en Proceso	169,119.00	3,105,635.00
Bienes Muebles	78,382.00	2,965,562.00
Otros Origenes de Inversión	550,774.00	832,490.00
Flujos Netos de Efectivo por Actividades de Inversión	-798,274.00	-832,490.00

Flujo de Efectivo de las Actividades del Financiamiento

Origen		
Endeudamiento Neto	-	-
Interno	-	-
Externo	-	-
Otros Orígenes del Financiamiento	-	-
Aplicación		
Servicios de la Deuda	-	-
Interno	-	-
Externo	-	-
Otros Orígenes del Financiamiento	-	-
Flujo Netos de Efectivo por Actividades de Financiamiento	-	-

2) Presupuestarios

Conciliación entre los Ingresos Contables y Presupuestarios	
Correspondiente del 01 de enero al 30 de junio de 2023	
(cifras en pesos)	
Ingresos Presupuestarios	5,837,465.00
Más Ingresos Contables no Presupuestarios	-
Incremento por variación de inventarios	-
Disminución del exceso de estimaciones por pérdidas o deterioro u obsolescencia	-
Disminución del exceso de provisiones	-
Otros ingresos y Beneficios varios	-
Otros Ingresos contables no presupuestarios	-
Menos Ingresos presupuestarios no contables	-
Productos de capital	-
Aprovechamientos de Capital	-
Ingresos derivados de financiamiento	-
Otros ingresos presupuestarios no contables	-
Ingresos Contables	5,837,465.00

Fideicomiso Balneario Agua Hedionda	
Conciliación entre los Egresos Contables y Presupuestarios	
Correspondiente del 01 de enero al 30 de junio de 2023	
(cifras en pesos)	
Egresos presupuestarios	
Servicios Personales	4,289,500.00
Materiales y Suministros	267,482.00
Servicios Generales	586,490.00
Transferencias Asignaciones, Subsidios y Otras ayudas	-
Bienes Muebles, Inmuebles e intangibles	-
ADEFAS	-
Deprecaciones y Amortizaciones	-

TOTAL, EGRESOS PRESUPUESTARIOS	5,143,472.00
Menos Egresos Presupuestarios No Contables	-
Materias Primas y Materiales Ed Producción y Comercialización	-
Materiales y Suministros	-
Mobiliario y Equipo de Administración	-
Mas Egresos Contables no Presupuestarios	345,882.00
Depreciaciones	247,502.00
Otros	98,380.00
Mas Egresos Contables Presupuestarios	0.00
Herramientas menores	-
Bienes Inmuebles e intangibles	-
Menos Egresos Presupuestarios no Contables	-
Bienes Inmuebles e intangibles	-
Otros	-
ADEFAS	-
TOTAL, EGRESOS CONTABLES	5,390,974.00

NOTAS DE MEMORIA (CUENTAS DE ORDEN)

Las cuentas de orden se utilizan para registrar movimientos de valores que no afecten o modifiquen el balance del ente, sin embargo, su incorporación en libros es necesaria con fines de recordatorio contable, de control y en general sobre los aspectos administrativos, o bien para consignar sus derechos o responsabilidades contingentes que puedan o no presentarse en el futuro.

El saldo del pasivo contingente que correspondía al pago anticipado de los derechos fideicomisarios a los ejidatarios del núcleo ejidal Otilio Montaña, por el convenio de extinción del Fideicomiso Balneario Agua Hedionda, quedó concluido.

NOMBRE	SALDO	CARGO	ABONO	SALDO
ALCOCER RAMALES FEDERICO	500,000.00	500,000.00	-	-
ALCOCER GUTIÉRREZ BERNARDO	500,000.00	500,000.00	-	-
BARBA SALAZAR VIDAL	500,000.00	500,000.00	-	-
ÁVILA ARIAS EFRÉN	500,000.00	500,000.00	-	-
NÚÑEZ RENDÓN JUANA	500,000.00	500,000.00	-	-
PÉREZ RODRÍGUEZ ALDEGUNDA	500,000.00	500,000.00	-	-
URZUA FLORES FRANCISCA	500,000.00	500,000.00	-	-
VÁZQUEZ GUTIÉRREZ VALENTÍN	500,000.00	500,000.00	-	-
SALDO AL 30 de junio de 2023	4,000,000.00	4,000,000.00	-	-

Las cuentas que se manejan para efectos de este documento son las siguientes:

Cuentas de Orden Contables y Presupuestarias
Presupuestarias
(Cifras en pesos)
Concepto

Ley de Ingresos por Ejecutar	13,427,799.00
Ley de Ingresos Devengada	-
Ley de Ingresos Recaudada	5,837,464.00

Cuentas de Orden Contables y Presupuestarias	
Presupuestarias	
(Cifras en pesos)	
Concepto	
Presupuesto de Egresos Aprobado	15,662,918.00
Presupuesto de Egresos por ejercer	10,326,362.00
Modificaciones al Presupuesto de Egresos Aprobado	-
Presupuesto de Egresos Comprometido	-
Presupuesto de Egresos Devengado	-
Presupuesto de Egresos Ejercido	5,009,2599.00
Presupuesto de Egresos Pagado	5,009,2599.00

b) NOTAS DE GESTIÓN ADMINISTRATIVA

El Fideicomiso Balneario Agua Hedionda, como organización debe verse, primero como una entidad auxiliar de la administración pública del Gobierno del Estado de Morelos, en virtud de los actos jurídicos de Derecho Público que le dieron origen y segundo, como una empresa que ofrece productos turísticos, por la naturaleza de los servicios que presta.

Podemos destacar que actualmente el Balneario Agua Hedionda, cuenta con una infraestructura asentada en 23,765 metros cuadrados y el principal recurso natural explotado es un manantial de aguas duras.

La evolución jurídica del Fideicomiso Balneario Agua Hedionda ha sido muy intensa, pues desde su creación, se han operado en su figura original una serie de cambios, que le fueron impuestos para obedecer a las transformaciones propias de la dinámica social, adecuando cada una de ellas a las circunstancias sociales, políticas, económicas y temporales de su entorno.

El Fideicomiso Balneario Agua Hedionda tiene como misión y visión lo siguiente:

MISIÓN

“Impulsar y Fortalecer la competitividad y posicionamiento del Balneario Agua Hedionda con el fin de consolidarlo como un destino turístico de calidad para los visitantes nacionales y extranjeros”.

VISIÓN

“Ser reconocido como el mejor balneario del país con servicios, eficientes y eficaces, con instalaciones modernas y funcionales, comprometidos a satisfacer las expectativas de los visitantes a precios accesibles”.

Dentro de los antecedentes más importantes podemos citar:

Con fecha 12 de mayo de 1943, se constituye El Fideicomiso entre el Gobierno Federal como Fideicomitente y el Banco Nacional Hipotecario Urbano y de Obras Públicas como Fiduciario, en virtud de existir acuerdo Presidencial del 1 de noviembre de 1942, en el que se concede al H. Ayuntamiento de Cuautla, un subsidio procedente de la explotación del Balneario Agua Hedionda para sufragar las obras de construcción del mercado de Cuautla, así como la compra de su red de distribución de agua potable y las que se destinen para servicios municipales.

Con fecha 15 de enero de 1976, el Gobierno Federal como Fideicomitente. Constituye siendo la institución Fiduciaria: Nacional Financiera, contrato de Fideicomiso que deja sin efecto el de 1943, en este nuevo instrumento se beneficia al núcleo ejidal Otilio Montaño, debiéndose crear empresas ejidales a través de Fideicomiso Fondo Nacional de Fomento Ejidal.

Con fecha 19 de enero de 1993, se publica en el Diario Oficial el Acuerdo Presidencial en el que se ordena la transferencia de los Derechos y Obligaciones que tiene la Federación en su carácter de Fideicomitente a favor del Gobierno del Estado de Morelos, convirtiéndose en el nuevo Fideicomitente y titular de todos los derechos.

Con fecha 15 de abril de 1993, se celebró Convenio Modificatorio del Contrato de Fideicomiso de 1976, para perfeccionar la transferencia del Balneario en beneficio del Gobierno del Estado de Morelos.

FIN DEL FIDEICOMISO: Hacer la entrega de utilidades al Núcleo Ejidal Otilio Montaño, de Cuautla, Morelos.

El Objeto del Fideicomiso se ve afectado por el Convenio de Extinción celebrado el día 4 del mes de agosto del año 2000, mediante el cual se acuerda la liquidación anticipada de los derechos fideicomisarios, hasta la fecha no se ha concluido.

OBLIGACIONES FISCALES:

- Régimen fiscal Balneario Sector Público, Persona moral con fines no lucrativos.
- Pago de Derechos de Agua (CONAGUA)
- Retenciones por pago de Servicios Profesionales por Honorarios 10% de ISR e IVA.
- Retenciones por pago de Servicios Subordinados: ISR, IMSS e INFONAVIT.
- Retención a Trabajadores con crédito de INFONAVIT y FONACOT.
- Entero del 16% del Impuesto al Valor Agregado, sobre actividades o preste servicios diversos a los de derecho público.
- Entero de las Cuotas Obrero-Patronales de IMSS, INFONAVIT y AFORE.
- Impuesto tasa del 2.5% Sobre la Explotación de Balnearios.
- Impuesto del 2% Sobre Nóminas.

Nota:

El fideicomiso Público Balneario Agua Hedionda, por las actividades por las cuáles obtenga recursos afines a su objeto y programas, para los cuáles fue creado, tales como las entradas al balneario, no estarán sujeta al cobro

del Impuesto al Valor Agregado, ya que las actividades que desempeña son de ente público, y dan lugar al pago de derechos, los cuales se encuentran exentos, tanto para el fideicomiso, como para el beneficiado.

Cuando el Fideicomiso Público Balneario Agua Hedionda, realice actividades o preste servicios diversos a los de derecho público, tendrá la obligación de trasladar el Impuesto al Valor Agregado a la tasa general del 16%, a las personas, por el uso, goce o aprovechamiento del bien o servicio que se le presta, por la renta de albercas privadas, tinas de hidromasaje, vestidores familiares e individuales, lockers, locales, pisos, vapor y sauna, al no constituir derechos, servicios por los cuales resulta procedente el traslado del impuesto a los usuarios.

Bases de Preparación de los Estados Financieros

Los Estados Financieros del Fideicomiso Balneario Agua Hedionda del periodo comprendido del 01 de enero al 30 de junio del ejercicio fiscal 2022, contabilizan los eventos y las transacciones económicas cuantificables de las operaciones expresadas y contabilizadas en moneda nacional, producto de la gestión presupuestaria.

Los principios, criterios, normas y reglas específicas que rigen a la Contabilidad Gubernamental, de acuerdo con las mejores prácticas contables aplicables al Fideicomiso le otorgan sustento al registro de las operaciones y a la presentación de los Estados Financieros. Estas características facilitan a las instancias fiscalizadoras comprobar en las Áreas Centrales de Contabilidad la veracidad de los datos del ingreso y gastos públicos, así como de las operaciones de crédito público y de los fondos e inversiones.

El Estado de Situación Financiera Comparativo del Fideicomiso Balneario Agua Hedionda, incluye tanto las operaciones con incidencia presupuestaria, como aquéllas que no tienen este efecto, además, del patrimonio público y la inversión realizada a través del recurso propio devengados de los servicios que presta como balneario.

En las actividades de revisión de las cifras presupuestarias interviene de manera relevante la Secretaría de la Contraloría del Gobierno del Estado de Morelos, así como la información obtenida de los sistemas y controles presupuestarios respecto al tratamiento de las operaciones de gasto público.

Para formular los informes que se incluyen en este documento se utilizan procedimientos de validación, análisis y agrupación, aplicando metodologías que permiten determinar los resultados y compararlos con los del ejercicio precedente, con el propósito de medir su evolución. De esa forma, los reportes sobre las finanzas además de constituir un elemento básico y confiable para la fiscalización permiten cumplir con el objetivo de proporcionar información financiera al Comité Técnico del Fideicomiso Balneario Agua Hedionda y a la sociedad a través del IMIPE, para llevar a cabo el análisis de los resultados del ejercicio respecto a los obtenidos en el año anterior.

Para apoyar la interpretación de los Estados Financieros, se incorporan notas en las que se establecen las bases utilizadas para su elaboración, las principales políticas contables y las explicaciones a las variaciones más representativas de los saldos del ejercicio, respecto a los obtenidos en el ejercicio fiscal de 2015; dichas explicaciones se integran a partir de la información proporcionada por el Departamento de Recursos Financieros y Contabilidad.

El Estado de Actividades registra la diferencia entre los resultados a favor y en contra del Fideicomiso Balneario Agua Hedionda, derivada de las operaciones presupuestarias y no presupuestarias correspondientes al ejercicio, así como las variaciones al patrimonio que resultan de los traspasos de los saldos del año anterior. La agrupación de los datos del Egreso, en términos generales se sustenta en los mismos términos presentados en el Presupuesto de Egresos del Fideicomiso Balneario Agua Hedionda.

Notas a los Estados Financieros del Fideicomiso Balneario Agua Hedionda

Con la finalidad de proporcionar al usuario elementos que permitan la mejor comprensión de las cifras contenidas en los Estados Financieros del Fideicomiso Balneario Agua Hedionda, se incluyen notas a los Estados Financieros que se agrupan en tres apartados principales:

- Bases de Preparación de los Estados Financieros, que señalan las diversas disposiciones jurídicas, presupuestarias y contables vigentes durante el ejercicio que se informa, como son la Ley de Presupuesto, Contabilidad y Gasto Público del Estado de Morelos, El presupuesto de Ingresos y Egresos autorizado por el Comité técnico del Fideicomiso Balneario Agua Hedionda, Postulados Básicos de Contabilidad Gubernamental y el Sistema Contable vigente;
- Principales Políticas Contables, que describen los procedimientos y reglas técnicas específicas de registro, basadas en la normatividad del Sistema de Contabilidad Gubernamental y
- Principales Variaciones, que incluyen las explicaciones más representativas o relevantes de las cuentas de balance y de resultados que conforman los Estados Financieros.

Normatividad para la preparación del Estados Financieros

Los Estados Financieros del Fideicomiso Balneario Agua Hedionda se elaboran en apego a la normatividad contable gubernamental federal y estatal, emitida por la Secretaría de Hacienda y Crédito Público y la Secretaría de Hacienda del Estado de Morelos. Cada una de las Normas se aplica de conformidad con lo dispuesto en los ordenamientos legales vigentes.

Postulados Básicos de Contabilidad Gubernamental (PBCG)

Son el fundamento de la normatividad y la base para establecer criterios, reglas, métodos y procedimientos contables. Los PBCG representan el marco de referencia que garantiza la uniformidad de la práctica contable gubernamental, permitiendo organizar y mantener la sistematización y control de los elementos financieros que utilizan los entes públicos en la generación de informes, que, por su integralidad y comparabilidad, resultan indispensables para la correcta contabilización de las operaciones.

Asimismo, constituyen la herramienta para apoyar las tareas de evaluación y fiscalización de los movimientos que inciden en la recaudación, el gasto público, la deuda pública, el manejo de los fondos y valores, y su impacto en el Patrimonio. Estas características que distinguen a los PBCG cuentan con la opinión favorable del Instituto Mexicano de Contadores Públicos, A.C., consideran

preceptos propios del Gobierno Federal y Estatal relativos a la obligación de atender las disposiciones legales en el registro de los eventos y las transacciones de carácter económico, presupuestario y patrimonial, entre otros.

Sistema Contable.

El SCG, reúne los principios, normas y procedimientos de registro contable y tiene como finalidad principal informar sobre las operaciones financieras, contables, presupuestarias y patrimoniales del Fideicomiso Balneario Agua. La normatividad contable se encuentra compilada en el Sistema de Contabilidad Gubernamental (SCG), que es revisado y actualizado permanentemente por el Departamento de Recursos Humanos y Contabilidad para el Informe de Gestión Pública, y se integra por el Marco Conceptual, PBCG, Normas de Información Financiera Gubernamental (NIFG), Normas Generales de Información Financiera Gubernamental (NGIFG), Normas Específicas de Información Financiera Gubernamental (NEIFG), Normas

Específicas de Información Financiera Gubernamental del Sector Paraestatal (NEIFGSP), así como el Catálogo General de Cuentas que se integra por los Subsistemas de Recaudación, Egresos, Deuda Pública y Fondos Federales, de acuerdo con las características de cada operación, evento o transacción como sigue:

El Subsistema de Recaudación registra la ejecución de los ingresos presupuestarios por concepto de los servicios que ofrece el Fideicomiso Balneario Agua Hedionda.

El de Egresos, contabiliza las operaciones derivadas del ejercicio del presupuesto por erogaciones de gasto corriente, inversión y de obra pública, realizadas para dar cumplimiento a los programas y metas establecidos en el Plan Nacional de Desarrollo (PND) a cargo de los poderes, las dependencias, ramos generales y órganos autónomos.

El Subsistema de Deuda Pública capta los movimientos derivados de la colocación y amortización del crédito público, así como los relativos a la ejecución del presupuesto por el costo financiero de dichos créditos y los correspondientes por los apoyos otorgados a los ahorradores y deudores de la banca.

El de Fondos del Fideicomiso tiene bajo su responsabilidad, el manejo, guarda, custodia y control de los recursos financieros y valores propiedad del Fideicomiso Balneario Agua Hedionda.

El SCG, descansa en la interrelación de los subsistemas bajo el manejo de cuentas de enlace, mismas que permiten conocer el efecto que una operación tiene en dos o más de ellos, por lo tanto, la conciliación de los saldos de dichas cuentas es una de las premisas que se ha instaurado a efecto de disminuir la no corresponsabilidad entre éstos.

Debido a las características de integración del SCG, es responsabilidad exclusiva del Fideicomiso Balneario Agua Hedionda, la confiabilidad de sus registros, así como de los que se generen por operaciones que se vinculan con dos o más subsistemas. De las cuales se realizan las conciliaciones correspondientes.

Políticas de Contabilidad Significativas

Principales Políticas Contables

Actualización

El Fideicomiso Balneario Agua Hedionda aplica normas de depreciación de activos, excepto en los casos de enajenación, realización, desincorporación y por el importe de las responsabilidades derivadas de pérdidas o destrucción de activos físicos.

Saldos en Moneda Extranjera

El Fideicomiso Balneario Agua Hedionda realiza sus operaciones solamente en Moneda Nacional.

Provisiones Laborales

Las obligaciones laborales en favor de los trabajadores adscritos al Fideicomiso Balneario Agua Hedionda se regulan por lo previsto en la Ley Federal del Trabajo, en la Ley del Servicio Civil y Ley del Seguro Social.

Inversiones Temporales

En el Fideicomiso Balneario Agua Hedionda, aun cuando no se considera una actividad propia del Fideicomiso, realizan inversiones aplicando temporalmente los recursos públicos disponibles en cuentas productivas que generan rendimientos financieros en favor de este.

Depuración y Cancelación de Saldos

Con el propósito de que la información financiera del Fideicomiso Balneario Agua Hedionda muestren razonablemente los saldos de sus cuentas, el SCG contiene la NGIFG-006 “Norma para Depuración y Cancelación de Saldos” que incluye una guía y el modelo de acta para llevar a cabo dicho proceso, cuando se determine que no existe un cierto grado de recuperabilidad, exigibilidad o procedencia de las operaciones, así como de aquéllas cuya imposibilidad práctica de cobro es notoria, o bien cuando haya prescrito la obligación.

Inventarios

El Fideicomiso Balneario Agua Hedionda está obligado a contar con un control administrativo que permita el manejo adecuado de los inventarios y a realizar, por lo menos una vez al año, el inventario físico completo de sus bienes, el cual deberá coincidir con los saldos presentados en las cuentas de activo correspondientes.

El registro de los bienes de activo fijo se realiza a valor histórico, considerando invariablemente los importes consignados en los documentos comprobatorios y justificativos originales o utilizando como soporte, en los casos en que así se autorice, copia certificada de los mismos; y excepcionalmente, a falta de éstos se contabilizan al valor de avalúo o estimado.

Base Acumulativa

El registro de las operaciones de gasto se contabiliza conforme a la fecha de su realización independientemente de la de su pago y el ingreso cuando éste se realice efectivamente o exista jurídicamente el derecho de cobro, de acuerdo con lo previsto en el Presupuesto de Egresos y en el Presupuesto de Ingresos del Fideicomiso Balneario Agua Hedionda, respectivamente de conformidad con lo establecido en los PBCG.

Deuda Pública

La colocación y amortización de la deuda efectuada en el transcurso del ejercicio, se contabiliza, en cuentas de pasivo de administración, es decir, ajenas a los presupuestos, determinando el saldo neto al cierre de este.

Principales Variaciones

Para complementar la información que se presenta en los Estados Financieros, se explican las variaciones más significativas que se derivan de la comparación de los cambios en los valores presentados de un año a otro, atendiendo los siguientes criterios:

- Considerando el PBCG “Consistencia” se explican las cifras con desviaciones positivas o negativas respecto al ejercicio anterior.
- Con base en los PBCG denominados “Importancia Relativa” y “Revelación Suficiente”, y con la finalidad de aportar mayores elementos, se analizan aquellos rubros que, por su efecto en las finanzas públicas, se considera requieren de una explicación.
- Las cifras se determinaron a partir de los importes e informes proporcionados por el Departamento de Recurso Financieros y Contabilidad del Fideicomiso Balneario Agua Hedionda de conformidad con el artículo 26, 27, 37 y 40 segundo párrafo de la Ley de Presupuesto, Contabilidad y Gasto Público del Estado de Morelos, que señala lo siguiente:

El ejercicio del Gasto Público comprende el manejo y aplicación de los recursos, así como su justificación, comprobación y pago, con base en el Presupuesto de Egresos aprobado, para lo cual se llevarán el registro de los compromisos establecidos y del control presupuestal;

La comprobación del Gasto Público se efectuará con la documentación original que demuestre la entrega del pago correspondiente;

Proporcionar información a la sociedad, sobre el origen de los recursos financieros y su aplicación en el Gasto Público, de acuerdo con las leyes aplicables en la materia.

La contabilidad se llevará con base acumulativa para facilitar la formulación, ejercicio y evaluación de los presupuestos y sus programas, con objetivos, metas y unidades de ejecución, estableciendo cuentas específicas para registrar los ingresos que las leyes o cualquier otra disposición aplicable en la materia autoricen percibir y los egresos que se realicen para cumplir con el Gasto Público.

El Sistema de Contabilidad está diseñado para operar de tal forma que facilite la fiscalización de los activos, pasivos, ingresos, egresos y avances en la ejecución de los programas, y permitan medir la eficiencia del Gasto Público.

Además del objetivo principal, la contabilidad deberá perseguir los propósitos que la técnica en la materia establece, apegándose a los principios generales de contabilidad y a los especiales de contabilidad gubernamental.

Bajo protesta de decir verdad, declaramos que los Estados Financieros y sus Notas son razonablemente correctos y responsabilidad de quien los elabora.

Notas de Operación

En Cuautla, Morelos, siendo las 12:00 horas (Dieciséis horas), del día 11 (Once) del mes de Marzo del año 2022 (Dos mil veintidós), encontrándose presente en las oficinas que ocupa el Departamento de Recursos Financieros y Contabilidad del Fideicomiso Balneario Agua Hedionda, ubicada en la Av. Progreso S/N, Colonia Otilio Montaña, Cuautla Morelos, C.P. 62476, los C.C: Ing. Marcelino Espinoza Gómez C.P. Marco Jazel Lino Ramírez, Elidía Ramírez Morales, en su carácter de Director General, Director Administrativo, Taquillera respectivamente, para efecto de hacer constar los siguientes:

HECHOS:

El día 11 de marzo del presente año siendo las 09:00 a.m. se presentó dentro del Departamento de Recursos Financieros y Contabilidad del Fideicomiso Balneario Agua Hedionda que se encontraron en las instalaciones del mismo Fideicomiso, los C.C: Ing. Marcelino Espinoza Gómez C.P. Marco Jazel Lino Ramírez, realizaron la inspección del mobiliario y equipo del Departamento antes mencionado, debido a que el día anterior se había realizado la renuncia de la C.P. Rosa Elia Espinoza Gómez, para lo cual los Suscritos antes mencionados trabajadores del Fideicomiso Realizaron la inspección del Equipo de Cómputo para seguir con la operatividad y funcionamiento del Departamento del Fideicomiso, el equipo en cuestión a revisar su funcionamiento se trata del CPU Marca HP Pavillon No. MXX1250HR7, Color negro, en este equipo contaba con los Programas Contables que llevan la información Contable y Financiera de las Operaciones del Fideicomiso Balneario Agua Hedionda, Papeles de Trabajo, Registros y Archivos del pertenecientes al Fideicomiso Balneario Agua Hedionda, al encender el equipo mencionado en cuestión no encendió en repetidas ocasiones, para lo cual se llamó a un ing. En sistemas computacionales para realizar la revisión del equipo.

Al acudir el ing. En sistemas realizo sus pruebas para determinar y comento que el disco duro en el cual se guardaba la información se encontraba dañado y trataría de realizar un procedimiento para recuperar la información, programas y buen funcionamiento, aunado a esto se le comento al ing. En sistemas que, si pudiera realizar el respaldo de la información en otra computadora y el comento que no se podía extraer la información del disco para ingresarlo a otra computadora diferente, llegando a la conclusión que el Disco Duro de la computadora en cuestión se encontraba dañado.

Aunado a esto no se realizó la entrega recepción correctamente en las instalaciones del Fideicomiso Balneario Agua Hedionda del Departamento de Recursos Financieros y Contabilidad.

Cabe mencionar que se encontraron dentro del departamento información financiera con corte al 28 de febrero del año en curso la cual fue tomada para base de la presente cuenta pública, debido a los hechos descritos anteriormente no se cuenta con la certeza de que la información encontrada sea la correcta.

Estando presente (el o la) C.: los Ing. Marcelino Espinoza Gómez C.P. Marco Jazel Lino Ramírez, Elidía Ramírez Morales, adscritos al Fideicomiso Balneario Agua Hedionda, los cuales fungen como testigo de asistencia, y admiten estar presentes en el levantamiento del acta, desde su inicio hasta su conclusión, siendo todo lo que tiene que declarar firmando al margen y al calce del acta para constancia y efectos legales.



Segundo Informe de Cuenta Pública
FIDEICOMISO BALNEARIO AGUA HEDIONDA
Conciliación entre los Ingresos Presupuestarios y Contables
Del 1 de enero al 30 de Junio de 2023
(Cifras en Pesos)



Concepto	2023
1. Total de Ingresos Presupuestarios	5,837,465
2. Más Ingresos Contables No Presupuestarios	-
2.1 Ingresos Financieros	-
2.2 Incremento por Variación de Inventarios	-
2.3 Disminución del Exceso de Estimaciones por Pérdida o Deterioro u Obsolescencia	-
2.4 Disminución del Exceso de Provisiones	-
2.5 Otros Ingresos y Beneficios Varios	-
2.6 Otros Ingresos Contables No Presupuestarios	-
3. Menos Ingresos Presupuestarios No Contables	-
3.1 Aprovechamientos Patrimoniales	-
3.2 Ingresos Derivados de Financiamientos	-
3.3 Otros Ingresos Presupuestarios No Contables	-
4. Total de Ingresos Contables	5,837,465

Concepto	2023
1. Total de Egresos Presupuestarios	5,045,092
2. Menos Egresos Presupuestarios No Contables	-
2.1 Materias Primas y Materiales de Producción y Comercialización	-
2.2 Materiales y Suministros	-
2.3 Mobiliario y Equipo de Administración	-
2.4 Mobiliario y Equipo Educativo y Recreativo	-
2.5 Equipo e Instrumental Médico y de Laboratorio	-
2.6 Vehículos y Equipo de Transporte	-
2.7 Equipo de Defensa y Seguridad	-
2.8 Maquinaria, Otros Equipos y Herramientas	-
2.9 Activos Biológicos	-
2.10 Bienes Inmuebles	-
2.11 Activos Intangibles	-
2.12 Obra Pública en Bienes de Dominio Público	-
2.13 Obra Pública en Bienes Propios	-
2.14 Acciones y Participaciones de Capital	-
2.15 Compra de Títulos y Valores	-
2.16 Concesión de Préstamos	-
2.17 Inversiones en Fideicomisos, Mandatos y Otros Análogos	-
2.18 Provisiones para Contingencias y Otras Erogaciones Especiales	-
2.19 Amortización de la Deuda Pública	-
2.20 Adeudos de Ejercicios Fiscales Anteriores (ADEFAS)	-
2.21 Otros Egresos Presupuestarios No Contables	-
3. Más Gastos Contables No Presupuestarios	345,882
3.1 Estimaciones, Depreciaciones, Deterioros, Obsolescencia y Amortizaciones	247,502
3.2 Provisiones	-
3.3 Disminución de Inventarios	-
3.4 Otros Gastos	-
3.5 Inversión Pública no Capitalizable	-
3.6 Materiales y Suministros (consumos)	-
3.7 Otros Gastos Contables No Presupuestarios	98,380
4. Total de Gastos Contables	5,390,974



Información Presupuestaria

SEGUNDO INFORME DE CUENTA PÚBLICA
FIDEICOMISO BALNEARIO AGUA HEDIONDA
ENERO - JUNIO | 2023

Concepto	Estimado / Aprobado	Devengado	Recaudado / Pagado
A. Ingresos Totales (A = A1 + A2 + A3)	15,662,918	5,837,465	5,837,465
A1. Ingresos de Libre Disposición	15,662,918	5,837,465	5,837,465
A2. Transferencias Federales Etiquetadas	-	-	-
A3. Financiamiento Neto	-	-	-
B. Egresos Presupuestarios (B = B1 + B2)	15,662,918	5,045,092	5,009,261
B1. Gasto No Etiquetado (sin incluir Amortización de la Deuda Pública)	15,662,918	5,045,092	5,009,261
B2. Gasto Etiquetado (sin incluir Amortización de la Deuda Pública)	-	-	-
C. Remanentes del Ejercicio Anterior (C = C1 + C2)	-	-	-
C1. Remanentes de Ingresos de Libre Disposición aplicados en el periodo	-	-	-
C2. Remanentes de Transferencias Federales Etiquetadas aplicados en el periodo	-	-	-
I. Balance Presupuestario (I = A - B + C)	-	792,373	828,204
II. Balance Presupuestario sin Financiamiento Neto (II = I - A3)	-	792,373	828,204
III. Balance Presupuestario sin Financiamiento Neto y sin Remanentes del Ejercicio Anterior (III = II - C)	-	792,373	828,204

Concepto	Aprobado	Devengado	Pagado
E. Intereses, Comisiones y Gastos de la Deuda (E = E1 + E2)	-	-	-
E1. Intereses, Comisiones y Gastos de la Deuda con Gasto No Etiquetado	-	-	-
E2. Intereses, Comisiones y Gastos de la Deuda con Gasto Etiquetado	-	-	-
IV. Balance Primario (IV = III + E)	-	792,373	828,204

Concepto	Estimado / Aprobado	Devengado	Recaudado / Pagado
F. Financiamiento (F = F1 + F2)	-	-	-
F1. Financiamiento con Fuente de Pago de Ingresos de Libre Disposición	-	-	-
F2. Financiamiento con Fuente de Pago de Transferencias Federales Etiquetadas	-	-	-
G. Amortización de la Deuda (G = G1 + G2)	-	-	-
G1. Amortización de la Deuda Pública con Gasto No Etiquetado	-	-	-
G2. Amortización de la Deuda Pública con Gasto Etiquetado	-	-	-
A3. Financiamiento Neto (A3 = F - G)	-	-	-

Concepto	Estimado / Aprobado	Devengado	Recaudado / Pagado
A1. Ingresos de Libre Disposición	15,662,918	5,837,465	5,837,465
A3.1 Financiamiento Neto con Fuente de Pago de Ingresos de Libre Disposición (A3.1 = F1 - G1)	-	-	-
F1. Financiamiento con Fuente de Pago de Ingresos de Libre Disposición	-	-	-
G1. Amortización de la Deuda Pública con Gasto No Etiquetado	-	-	-
B1. Gasto No Etiquetado (sin incluir Amortización de la Deuda Pública)	15,662,918	5,045,092	5,009,261
C1. Remanentes de Ingresos de Libre Disposición aplicados en el periodo	-	-	-
V. Balance Presupuestario de Recursos Disponibles (V = A1 + A3.1 - B1 + C1)	-	792,373	828,204
VI. Balance Presupuestario de Recursos Disponibles sin Financiamiento Neto (VI = V - A3.1)	-	792,373	828,204

Concepto	Estimado / Aprobado	Devengado	Recaudado / Pagado
A2. Transferencias Federales Etiquetadas	-	-	-
A3.2 Financiamiento Neto con Fuente de Pago de Transferencias Federales Etiquetadas (A3.2 = F2 - G2)	-	-	-
F2. Financiamiento con Fuente de Pago de Transferencias Federales Etiquetadas	-	-	-
G2. Amortización de la Deuda Pública con Gasto Etiquetado	-	-	-
B2. Gasto Etiquetado (sin incluir Amortización de la Deuda Pública)	-	-	-
C2. Remanentes de Transferencias Federales Etiquetadas aplicados en el periodo	-	-	-
VII. Balance Presupuestario de Recursos Etiquetados (VII = A2 + A3.2 - B2 + C2)	-	-	-
VIII. Balance Presupuestario de Recursos Etiquetados sin Financiamiento Neto (VIII = VII - A3.2)	-	-	-

Rubro de Ingresos	Ingreso					Diferencia (6 = 5 - 1)
	Estimado	Ampliaciones y Reducciones	Modificado	Devengado	Recaudado	
	(1)	(2)	(3 = 1 + 2)	(4)	(5)	
Impuestos	-	-	-	-	-	-
Cuotas y Aportaciones de Seguridad Social	-	-	-	-	-	-
Contribuciones de Mejoras	-	-	-	-	-	-
Derechos	-	-	-	-	-	-
Productos	-	-	-	-	-	-
Aprovechamientos	-	-	-	-	-	-
Ingresos por Venta de Bienes, Prestación de Servicios y Otros Ingresos	15,662,918	-	15,662,918	5,837,465	5,837,465	(9,825,453)
Participaciones, Aportaciones, Convenios, Incentivos Derivados de la Colaboración Fiscal y Fondos Distintos de Aportaciones	-	-	-	-	-	-
Transferencias, Asignaciones, Subsidios y Subvenciones, y Pensiones y Jubilaciones	-	-	-	-	-	-
Ingresos Derivados de Financiamientos	-	-	-	-	-	-
Total	15,662,918	-	15,662,918	5,837,465	5,837,465	(9,825,453)
				Ingresos excedentes		

Estado Analítico de Ingresos Por Fuente de Financiamiento	Ingreso					Diferencia (6 = 5 - 1)
	Estimado	Ampliaciones y Reducciones	Modificado	Devengado	Recaudado	
	(1)	(2)	(3 = 1 + 2)	(4)	(5)	
Ingresos del Poder Ejecutivo Federal o Estatal y de los Municipios	-	-	-	-	-	-
Impuestos	-	-	-	-	-	-
Cuotas y Aportaciones de Seguridad Social	-	-	-	-	-	-
Contribuciones de Mejoras	-	-	-	-	-	-
Derechos	-	-	-	-	-	-
Productos ¹	-	-	-	-	-	-
Aprovechamientos ²	-	-	-	-	-	-
Participaciones, Aportaciones, Convenios, Incentivos Derivados de la Colaboración Fiscal y Fondos Distintos de Aportaciones	-	-	-	-	-	-
Transferencias, Asignaciones, Subsidios y Subvenciones, y Pensiones y Jubilaciones	-	-	-	-	-	-
Ingresos de los Entes Públicos de los Poderes Legislativo y Judicial, de los Órganos Autónomos y del Sector Paraestatal o Paramunicipal, así como de las Empresas Productivas del Estado	15,662,918	-	15,662,918	5,837,465	5,837,465	(9,825,453)
Cuotas y Aportaciones de Seguridad Social	-	-	-	-	-	-
Productos ¹	-	-	-	-	-	-
Ingresos por Venta de Bienes, Prestación de Servicios y Otros Ingresos ³	15,662,918	-	15,662,918	5,837,465	5,837,465	(9,825,453)
Transferencias, Asignaciones, Subsidios y Subvenciones, y Pensiones y Jubilaciones	-	-	-	-	-	-
Ingresos Derivados de Financiamientos	-	-	-	-	-	-
Ingresos Derivados de Financiamientos	-	-	-	-	-	-
Total	15,662,918	-	15,662,918	5,837,465	5,837,465	(9,825,453)
				Ingresos excedentes		

¹ Incluye intereses que generan las cuentas bancarias de los entes públicos en productos.

² Incluye donativos en efectivo del Poder Ejecutivo, entre otros aprovechamientos.

³ Se refiere a los ingresos propios obtenidos por los Poderes Legislativo y Judicial, los Órganos Autónomos y las entidades de la administración pública paraestatal y paramunicipal, por sus actividades diversas no inherentes a su operación que generan recursos y que no sean ingresos por venta de bienes o prestación de servicios, tales como donativos en efectivo, entre otros.

Concepto	Ingreso					Diferencia
	Estimado	Ampliaciones/ (Reducciones)	Modificado	Devengado	Recaudado	
Ingresos de Libre Disposición						
<i>Impuestos</i>	-	-	-	-	-	-
<i>Cuotas y Aportaciones de Seguridad Social</i>	-	-	-	-	-	-
<i>Contribuciones de Mejoras</i>	-	-	-	-	-	-
<i>Derechos</i>	-	-	-	-	-	-
<i>Productos</i>	-	-	-	-	-	-
<i>Aprovechamientos</i>	-	-	-	-	-	-
<i>Ingresos por Venta de Bienes y Prestación de Servicios</i>	15,662,918	-	15,662,918	5,837,465	5,837,465	(9,825,453)
<i>Participaciones</i>	-	-	-	-	-	-
Fondo General de Participaciones	-	-	-	-	-	-
Fondo de Fomento Municipal	-	-	-	-	-	-
Fondo de Fiscalización y Recaudación	-	-	-	-	-	-
Fondo de Compensación	-	-	-	-	-	-
Fondo de Extracción de Hidrocarburos	-	-	-	-	-	-
Impuesto Especial Sobre Producción y Servicios	-	-	-	-	-	-
0.136% de la Recaudación Federal Participable	-	-	-	-	-	-
3.17% Sobre Extracción de Petróleo	-	-	-	-	-	-
Gasolinas y Diésel	-	-	-	-	-	-
Fondo del Impuesto Sobre la Renta	-	-	-	-	-	-
Fondo de Estabilización de los Ingresos de las Ent. Fed.	-	-	-	-	-	-
<i>Incentivos Derivados de la Colaboración Fiscal</i>	-	-	-	-	-	-
Tenencia o Uso de Vehículos	-	-	-	-	-	-
Fondo de Compensación ISAN	-	-	-	-	-	-
Impuesto Sobre Automóviles Nuevos	-	-	-	-	-	-
Fondo de Compensación de Repecos-Intermedios	-	-	-	-	-	-
Otros Incentivos Económicos	-	-	-	-	-	-
<i>Transferencias y Asignaciones</i>	-	-	-	-	-	-
<i>Convenios</i>	-	-	-	-	-	-
Otros Convenios y Subsidios	-	-	-	-	-	-
<i>Otros Ingresos de Libre Disposición</i>	-	-	-	-	-	-
Participaciones en Ingresos Locales	-	-	-	-	-	-
Otros Ingresos de Libre Disposición	-	-	-	-	-	-
Total de Ingresos de Libre Disposición	15,662,918	-	15,662,918	5,837,465	5,837,465	(9,825,453)
Ingresos Excedentes de Ingresos de Libre Disposición						
Transferencias Federales Etiquetadas						
<i>Aportaciones</i>	-	-	-	-	-	-
Fondo de Aport. para la Nómina Educativa y Gto. Op.	-	-	-	-	-	-
Fondo de Aportaciones para los Servicios de Salud	-	-	-	-	-	-
Fondo de Aportaciones para la Infraestructura Social	-	-	-	-	-	-
Fondo de Aport. para el Fortalecimiento de los Municipios y de las Demarcaciones Territoriales del Distrito Federal	-	-	-	-	-	-
Fondo de Aportaciones Múltiples	-	-	-	-	-	-
Fondo de Aport. para la Educación Tec. y de Adultos	-	-	-	-	-	-
Fondo de Aportaciones para la Seguridad Pública de los Estados y del Distrito Federal	-	-	-	-	-	-
Fondo de Aportaciones para el Fortalecimiento de las Entidades Federativas	-	-	-	-	-	-
<i>Convenios</i>	-	-	-	-	-	-
Convenios de Protección Social en Salud	-	-	-	-	-	-
Convenios de Descentralización	-	-	-	-	-	-
Convenios de Reasignación	-	-	-	-	-	-
Otros Convenios y Subsidios	-	-	-	-	-	-
<i>Fondos Distintos de Aportaciones</i>	-	-	-	-	-	-
Fondo para Entidades Federativas y Municipios Productores de Hidrocarburos	-	-	-	-	-	-
Fondo Minero	-	-	-	-	-	-
<i>Transferencias, Asignaciones, Subsidios y Subvenciones, y Pensiones y Jubilaciones</i>	-	-	-	-	-	-
<i>Otras Transferencias Federales Etiquetadas</i>	-	-	-	-	-	-
Total de Transferencias Federales Etiquetadas	-	-	-	-	-	-
Ingresos Derivados de Financiamientos						
<i>Ingresos Derivados de Financiamientos</i>	-	-	-	-	-	-
Total de Ingresos	15,662,918	-	15,662,918	5,837,465	5,837,465	(9,825,453)
Datos Informativos						
1. Ingresos Derivados de Financiamientos con Fuente de Pago de Ingresos de Libre Disposición	-	-	-	-	-	-
2. Ingresos Derivados de Financiamientos con Fuente de Pago de Transferencias Federales Etiquetadas	-	-	-	-	-	-
3. Ingresos Derivados de Financiamientos	-	-	-	-	-	-

Concepto	Egresos					Subejercicio 6 = (3 - 4)
	Aprobado	Ampliaciones/ (Reducciones)	Modificado	Devengado	Pagado	
	1	2	3 = (1 + 2)	4	5	
Servicios Personales	14,170,850	-	14,170,850	4,257,648	4,254,545	9,913,202
Remuneraciones al Personal de Carácter Permanente	5,739,821	(15,368)	5,724,453	2,042,794	2,042,794	3,681,659
Remuneraciones al Personal de Carácter Transitorio	13,320	15,368	28,688	28,688	25,585	-
Remuneraciones Adicionales y Especiales	1,883,045	-	1,883,045	144,444	144,444	1,738,601
Seguridad Social	1,572,393	-	1,572,393	554,018	554,018	1,018,375
Otras Prestaciones Sociales y Económicas	4,962,271	-	4,962,271	1,487,704	1,487,704	3,474,567
Previsiones	-	-	-	-	-	-
Pago de Estímulos a Servidores Públicos	-	-	-	-	-	-
Materiales y Suministros	293,316	-	293,316	260,429	245,702	32,887
Materiales de Admón, Emisión de Doctos. y Artículos Oficiales	41,184	34,034	75,218	75,218	69,244	-
Alimentos y Utensilios	912	968	1,880	1,880	742	-
Materias Primas y Materiales de Producción y Comercialización	-	-	-	-	-	-
Materiales y Artículos de Construcción y de Reparación	76,116	(968)	75,148	73,915	73,105	1,233
Productos Químicos, Farmacéuticos y de Laboratorio	68,460	-	68,460	53,686	53,504	14,774
Combustibles, Lubricantes y Aditivos	42,300	(195)	42,105	35,050	31,525	7,055
Vestuario, Blancos, Prendas de Protección y Artículos Deportivos	13,956	195	14,151	14,151	14,151	-
Materiales y Suministros Para Seguridad	-	-	-	-	-	-
Herramientas, Refacciones y Accesorios Menores	50,388	(34,034)	16,354	6,529	3,431	9,825
Servicios Generales	1,064,760	-	1,064,760	505,463	487,462	559,297
Servicios Básicos	427,428	(6,494)	420,934	171,416	169,636	249,518
Servicios de Arrendamiento	28,692	6,494	35,186	35,186	35,186	-
Servicios Profesionales, Científicos, Técnicos y Otros Servicios	229,548	(25,250)	204,298	88,638	88,166	115,660
Servicios Financieros, Bancarios y Comerciales	93,852	-	93,852	29,964	29,964	63,888
Servicios de Instalación, Reparación, Mantto. y Conservación	86,964	25,250	112,214	112,214	106,294	-
Servicios de Comunicación Social y Publicidad	32,400	-	32,400	6,307	6,307	26,093
Servicios de Traslado y Viáticos	25,236	-	25,236	7,094	5,001	18,142
Servicios Oficiales	-	-	-	-	-	-
Otros Servicios Generales	140,640	-	140,640	54,644	46,908	85,996
Transferencias, Asignaciones, Subsidios y Otras Ayudas	3,996	-	3,996	-	-	3,996
Transferencias Internas y Asignaciones al Sector Público	-	-	-	-	-	-
Transferencias al Resto del Sector Público	-	-	-	-	-	-
Subsidios y Subvenciones	-	-	-	-	-	-
Ayudas Sociales	3,996	-	3,996	-	-	3,996
Pensiones y Jubilaciones	-	-	-	-	-	-
Transferencias a Fideicomisos, Mandatos y Otros Análogos	-	-	-	-	-	-
Transferencias a la Seguridad Social	-	-	-	-	-	-
Donativos	-	-	-	-	-	-
Transferencias al Exterior	-	-	-	-	-	-
Bienes Muebles, Inmuebles e Intangibles	129,996	-	129,996	21,552	21,552	108,444
Mobiliario y Equipo de Administración	24,996	-	24,996	-	-	24,996
Mobiliario y Equipo Educativo y Recreativo	-	-	-	-	-	-
Equipo e Instrumental Médico y de Laboratorio	-	-	-	-	-	-
Vehículos y Equipo de Transporte	-	-	-	-	-	-
Equipo de Defensa y Seguridad	-	-	-	-	-	-
Maquinaria, Otros Equipos y Herramientas	35,004	-	35,004	21,552	21,552	13,452
Activos Biológicos	-	-	-	-	-	-
Bienes Inmuebles	-	-	-	-	-	-
Activos Intangibles	69,996	-	69,996	-	-	69,996
Inversión Pública	-	-	-	-	-	-
Obra Pública en Bienes de Dominio Público	-	-	-	-	-	-
Obra Pública en Bienes Propios	-	-	-	-	-	-
Proyectos Productivos y Acciones de Fomento	-	-	-	-	-	-
Inversiones Financieras y Otras Provisiones	-	-	-	-	-	-
Inversiones Para el Fomento de Actividades Productivas	-	-	-	-	-	-
Acciones y Participaciones de Capital	-	-	-	-	-	-
Compra de Títulos y Valores	-	-	-	-	-	-
Concesión de Préstamos	-	-	-	-	-	-
Inversiones en Fideicomisos, Mandatos y Otros Análogos	-	-	-	-	-	-
Otras Inversiones Financieras	-	-	-	-	-	-
Provisiones para Contingencias y Otras Erogaciones Especiales	-	-	-	-	-	-
Participaciones y Aportaciones	-	-	-	-	-	-
Participaciones	-	-	-	-	-	-
Aportaciones	-	-	-	-	-	-
Convenios	-	-	-	-	-	-
Deuda Pública	-	-	-	-	-	-
Amortización de la Deuda Pública	-	-	-	-	-	-
Intereses de la Deuda Pública	-	-	-	-	-	-
Comisiones de la Deuda Pública	-	-	-	-	-	-
Gastos de la Deuda Pública	-	-	-	-	-	-
Costo por Coberturas	-	-	-	-	-	-
Apoyos Financieros	-	-	-	-	-	-
Adeudos de Ejercicios Fiscales Anteriores (Adefas)	-	-	-	-	-	-
Total del Gasto	15,662,918	-	15,662,918	5,045,092	5,009,261	10,617,826

Concepto	Egresos					Subejercicio
	Aprobado	Ampliaciones / (Reducciones)	Modificado	Devengado	Pagado	
Gasto No Etiquetado	15,662,918	-	15,662,918	5,045,092	5,009,261	10,617,826
Servicios Personales	14,170,850	-	14,170,850	4,257,648	4,254,545	9,913,202
Remuneraciones al Personal de Carácter Permanente	5,739,821	(15,368)	5,724,453	2,042,794	2,042,794	3,681,659
Remuneraciones al Personal de Carácter Transitorio	13,320	15,368	28,688	28,688	25,585	-
Remuneraciones Adicionales y Especiales	1,883,045	-	1,883,045	144,444	144,444	1,738,601
Seguridad Social	1,572,393	-	1,572,393	554,018	554,018	1,018,375
Otras Prestaciones Sociales y Económicas	4,962,271	-	4,962,271	1,487,704	1,487,704	3,474,567
Previsiones	-	-	-	-	-	-
Pago de Estímulos a Servidores Públicos	-	-	-	-	-	-
Materiales y Suministros	293,316	-	293,316	260,429	245,702	32,887
Materiales de Admón., Emisión de Doctos. y Art. Oficiales	41,184	34,034	75,218	75,218	69,244	-
Alimentos y Utensilios	912	968	1,880	1,880	742	-
Materias Primas y Materiales de Prod. y Comercialización	-	-	-	-	-	-
Materiales y Artículos de Construcción y de Reparación	76,116	(968)	75,148	73,915	73,105	1,233
Productos Químicos, Farmacéuticos y de Laboratorio	68,460	-	68,460	53,686	53,504	14,774
Combustibles, Lubricantes y Aditivos	42,300	(195)	42,105	35,050	31,525	7,055
Vestuario, Blancos, Prendas de Protección y Art. Deportivos	13,956	195	14,151	14,151	14,151	-
Materiales y Suministros Para Seguridad	-	-	-	-	-	-
Herramientas, Refacciones y Accesorios Menores	50,388	(34,034)	16,354	6,529	3,431	9,825
Servicios Generales	1,064,760	-	1,064,760	505,463	487,462	559,297
Servicios Básicos	427,428	(6,494)	420,934	171,416	169,636	249,518
Servicios de Arrendamiento	28,692	6,494	35,186	35,186	35,186	-
Servicios Profesionales, Científicos, Técnicos y Otros Serv.	229,548	(25,250)	204,298	88,638	88,166	115,660
Servicios Financieros, Bancarios y Comerciales	93,852	-	93,852	29,964	29,964	63,888
Servicios de Instalación, Reparación, Mantto. y Conservación	86,964	25,250	112,214	112,214	106,294	-
Servicios de Comunicación Social y Publicidad	32,400	-	32,400	6,307	6,307	26,093
Servicios de Traslado y Viáticos	25,236	-	25,236	7,094	5,001	18,142
Servicios Oficiales	-	-	-	-	-	-
Otros Servicios Generales	140,640	-	140,640	54,644	46,908	85,996
Transferencias, Asignaciones, Subsidios y Otras Ayudas	3,996	-	3,996	-	-	3,996
Transferencias Internas y Asignaciones al Sector Público	-	-	-	-	-	-
Transferencias al Resto del Sector Público	-	-	-	-	-	-
Subsidios y Subvenciones	-	-	-	-	-	-
Ayudas Sociales	3,996	-	3,996	-	-	3,996
Pensiones y Jubilaciones	-	-	-	-	-	-
Transferencias a Fideicomisos, Mandatos y Otros Análogos	-	-	-	-	-	-
Transferencias a la Seguridad Social	-	-	-	-	-	-
Donativos	-	-	-	-	-	-
Transferencias al Exterior	-	-	-	-	-	-
Bienes Muebles, Inmuebles e Intangibles	129,996	-	129,996	21,552	21,552	108,444
Mobiliario y Equipo de Administración	24,996	-	24,996	-	-	24,996
Mobiliario y Equipo Educativo y Recreativo	-	-	-	-	-	-
Equipo e Instrumental Médico y de Laboratorio	-	-	-	-	-	-
Vehículos y Equipo de Transporte	-	-	-	-	-	-
Equipo de Defensa y Seguridad	-	-	-	-	-	-
Maquinaria, Otros Equipos y Herramientas	35,004	-	35,004	21,552	21,552	13,452
Activos Biológicos	-	-	-	-	-	-
Bienes Inmuebles	-	-	-	-	-	-
Activos Intangibles	69,996	-	69,996	-	-	69,996
Inversión Pública	-	-	-	-	-	-
Obra Pública en Bienes de Dominio Público	-	-	-	-	-	-
Obra Pública en Bienes Propios	-	-	-	-	-	-
Proyectos Productivos y Acciones de Fomento	-	-	-	-	-	-
Inversiones Financieras y Otras Provisiones	-	-	-	-	-	-
Inversiones Para el Fomento de Actividades Productivas	-	-	-	-	-	-
Acciones y Participaciones de Capital	-	-	-	-	-	-
Compra de Títulos y Valores	-	-	-	-	-	-
Concesión de Préstamos	-	-	-	-	-	-
Inversiones en Fideicomisos, Mandatos y Otros Análogos	-	-	-	-	-	-
Fideicomiso de Desastres Naturales (Informativo)	-	-	-	-	-	-
Otras Inversiones Financieras	-	-	-	-	-	-
Provisiones para Contingencias y Otras Erogaciones Especiales	-	-	-	-	-	-
Participaciones y Aportaciones	-	-	-	-	-	-
Participaciones	-	-	-	-	-	-
Aportaciones	-	-	-	-	-	-
Convenios	-	-	-	-	-	-
Deuda Pública	-	-	-	-	-	-
Amortización de la Deuda Pública	-	-	-	-	-	-
Intereses de la Deuda Pública	-	-	-	-	-	-
Comisiones de la Deuda Pública	-	-	-	-	-	-
Gastos de la Deuda Pública	-	-	-	-	-	-
Costo por Coberturas	-	-	-	-	-	-
Apoyos Financieros	-	-	-	-	-	-
Adeudos de Ejercicios Fiscales Anteriores (Adefas)	-	-	-	-	-	-

Concepto	Egresos					Subejercicio
	Aprobado	Ampliaciones / (Reducciones)	Modificado	Devengado	Pagado	
Gasto Etiquetado	-	-	-	-	-	-
Servicios Personales	-	-	-	-	-	-
Remuneraciones al Personal de Carácter Permanente	-	-	-	-	-	-
Remuneraciones al Personal de Carácter Transitorio	-	-	-	-	-	-
Remuneraciones Adicionales y Especiales	-	-	-	-	-	-
Seguridad Social	-	-	-	-	-	-
Otras Prestaciones Sociales y Económicas	-	-	-	-	-	-
Previsiones	-	-	-	-	-	-
Pago de Estímulos a Servidores Públicos	-	-	-	-	-	-
Materiales y Suministros	-	-	-	-	-	-
Materiales de Admón., Emisión de Doctos. y Art. Oficiales	-	-	-	-	-	-
Alimentos y Utensilios	-	-	-	-	-	-
Materias Primas y Materiales de Prod. y Comercialización	-	-	-	-	-	-
Materiales y Artículos de Construcción y de Reparación	-	-	-	-	-	-
Productos Químicos, Farmacéuticos y de Laboratorio	-	-	-	-	-	-
Combustibles, Lubricantes y Aditivos	-	-	-	-	-	-
Vestuario, Blancos, Prendas de Protección y Art. Deportivos	-	-	-	-	-	-
Materiales y Suministros Para Seguridad	-	-	-	-	-	-
Herramientas, Refacciones y Accesorios Menores	-	-	-	-	-	-
Servicios Generales	-	-	-	-	-	-
Servicios Básicos	-	-	-	-	-	-
Servicios de Arrendamiento	-	-	-	-	-	-
Servicios Profesionales, Científicos, Técnicos y Otros Serv.	-	-	-	-	-	-
Servicios Financieros, Bancarios y Comerciales	-	-	-	-	-	-
Servicios de Instalación, Reparación, Mantto. y Conservación	-	-	-	-	-	-
Servicios de Comunicación Social y Publicidad	-	-	-	-	-	-
Servicios de Traslado y Viáticos	-	-	-	-	-	-
Servicios Oficiales	-	-	-	-	-	-
Otros Servicios Generales	-	-	-	-	-	-
Transferencias, Asignaciones, Subsidios y Otras Ayudas	-	-	-	-	-	-
Transferencias Internas y Asignaciones al Sector Público	-	-	-	-	-	-
Transferencias al Resto del Sector Público	-	-	-	-	-	-
Subsidios y Subvenciones	-	-	-	-	-	-
Ayudas Sociales	-	-	-	-	-	-
Pensiones y Jubilaciones	-	-	-	-	-	-
Transferencias a Fideicomisos, Mandatos y Otros Análogos	-	-	-	-	-	-
Transferencias a la Seguridad Social	-	-	-	-	-	-
Donativos	-	-	-	-	-	-
Transferencias al Exterior	-	-	-	-	-	-
Bienes Muebles, Inmuebles e Intangibles	-	-	-	-	-	-
Mobiliario y Equipo de Administración	-	-	-	-	-	-
Mobiliario y Equipo Educativo y Recreativo	-	-	-	-	-	-
Equipo e Instrumental Médico y de Laboratorio	-	-	-	-	-	-
Vehículos y Equipo de Transporte	-	-	-	-	-	-
Equipo de Defensa y Seguridad	-	-	-	-	-	-
Maquinaria, Otros Equipos y Herramientas	-	-	-	-	-	-
Activos Biológicos	-	-	-	-	-	-
Bienes Inmuebles	-	-	-	-	-	-
Activos Intangibles	-	-	-	-	-	-
Inversión Pública	-	-	-	-	-	-
Obra Pública en Bienes de Dominio Público	-	-	-	-	-	-
Obra Pública en Bienes Propios	-	-	-	-	-	-
Proyectos Productivos y Acciones de Fomento	-	-	-	-	-	-
Inversiones Financieras y Otras Provisiones	-	-	-	-	-	-
Inversiones Para el Fomento de Actividades Productivas	-	-	-	-	-	-
Acciones y Participaciones de Capital	-	-	-	-	-	-
Compra de Títulos y Valores	-	-	-	-	-	-
Concesión de Préstamos	-	-	-	-	-	-
Inversiones en Fideicomisos, Mandatos y Otros Análogos	-	-	-	-	-	-
Fideicomiso de Desastres Naturales (Informativo)	-	-	-	-	-	-
Otras Inversiones Financieras	-	-	-	-	-	-
Provisiones para Contingencias y Otras Erogaciones Especiales	-	-	-	-	-	-
Participaciones y Aportaciones	-	-	-	-	-	-
Participaciones	-	-	-	-	-	-
Aportaciones	-	-	-	-	-	-
Convenios	-	-	-	-	-	-
Deuda Pública	-	-	-	-	-	-
Amortización de la Deuda Pública	-	-	-	-	-	-
Intereses de la Deuda Pública	-	-	-	-	-	-
Comisiones de la Deuda Pública	-	-	-	-	-	-
Gastos de la Deuda Pública	-	-	-	-	-	-
Costo por Coberturas	-	-	-	-	-	-
Apoyos Financieros	-	-	-	-	-	-
Adeudos de Ejercicios Fiscales Anteriores (Adefas)	-	-	-	-	-	-
Total de Egresos	15,662,918	-	15,662,918	5,045,092	5,009,261	10,617,826

Concepto	Egresos					Subejercicio
	Aprobado	Ampliaciones/ (Reducciones)	Modificado	Devengado	Pagado	
	1	2	3 = (1 + 2)	4	5	
Jefatura de la Oficina de la Gobernatura del Estado	-	-	-	-	-	-
Secretaría de Gobierno	-	-	-	-	-	-
Secretaría de Hacienda	-	-	-	-	-	-
Secretaría de Desarrollo Económico y del Trabajo	-	-	-	-	-	-
Secretaría de Desarrollo Agropecuario	-	-	-	-	-	-
Secretaría de Obras Públicas	-	-	-	-	-	-
Secretaría de Educación	-	-	-	-	-	-
Secretaría de Salud	-	-	-	-	-	-
Secretaría de Administración	-	-	-	-	-	-
Secretaría de la Contraloría	-	-	-	-	-	-
Secretaría de Turismo y Cultura	-	-	-	-	-	-
Secretaría de Desarrollo Social	-	-	-	-	-	-
Secretaría de Desarrollo Sustentable	-	-	-	-	-	-
Secretaría de Movilidad y Transporte	-	-	-	-	-	-
Comisión Estatal de Seguridad Pública	-	-	-	-	-	-
Consejería Jurídica	-	-	-	-	-	-
Gastos Institucionales	-	-	-	-	-	-
Total del Gasto	-	-	-	-	-	-

FIDEICOMISO BALNEARIO AGUA HEDIONDA
 Estado Analítico del Ejercicio del Presupuesto de Egresos
 Clasificación Administrativa
 Del 1 de enero al 30 de junio de 2023

Concepto	Egresos					Subejercicio
	Aprobado	Ampliaciones/ (Reducciones)	Modificado	Devengado	Pagado	
	1	2	3 = (1 + 2)	4	5	
Poder Ejecutivo	-	-	-	-	-	-
Poder Legislativo	-	-	-	-	-	-
Poder Judicial	-	-	-	-	-	-
Organismos Autónomos	-	-	-	-	-	-
Poder Ejecutivo de los Municipios	-	-	-	-	-	-
Total del Gasto	-	-	-	-	-	-

Sector Paraestatal del Gobierno del Estado de Morelos
 Estado Analítico del Ejercicio del Presupuesto de Egresos
 Clasificación Administrativa
 Del 1 de enero al 30 de junio de 2023

Concepto	Egresos					Subejercicio
	Aprobado	Ampliaciones/ (Reducciones)	Modificado	Devengado	Pagado	
	1	2	3 = (1 + 2)	4	5	
Entidades Paraestatales y Fideicomisos No Empresariales y No Financieros	15,662,918	-	15,662,918	5,045,092	5,009,261	10,617,826
Instituciones Públicas de la Seguridad Social	-	-	-	-	-	-
Entidades Paraestatales Empresariales No Financieras con Participación Estatal Mayoritaria	-	-	-	-	-	-
Fideicomisos Empresariales No Financieros con Participación Estatal Mayoritaria	-	-	-	-	-	-
Entidades Paraestatales Empresariales Financieras Monetarias con Participación Estatal Mayoritaria	-	-	-	-	-	-
Entidades Paraestatales Empresariales Financieras No Monetarias con Participación Estatal Mayoritaria	-	-	-	-	-	-
Fideicomisos Financieros Públicos con Participación Estatal Mayoritaria	-	-	-	-	-	-
Total del Gasto	15,662,918	-	15,662,918	5,045,092	5,009,261	10,617,826

Concepto	Egresos					Subejercicio
	Aprobado	Ampliaciones/ (Reducciones)	Modificado	Devengado	Pagado	
Gasto No Etiquetado	15,662,918	-	15,662,918	5,045,092	5,009,261	10,617,826
Jefatura de la Oficina de la Gubernatura del Estado	-	-	-	-	-	-
Secretaría de Gobierno	-	-	-	-	-	-
Secretaría de Hacienda	-	-	-	-	-	-
Secretaría de Desarrollo Económico y del Trabajo	-	-	-	-	-	-
Secretaría de Desarrollo Agropecuario	-	-	-	-	-	-
Secretaría de Obras Públicas	-	-	-	-	-	-
Secretaría de Educación	-	-	-	-	-	-
Secretaría de Salud	-	-	-	-	-	-
Secretaría de Administración	-	-	-	-	-	-
Secretaría de la Contraloría	-	-	-	-	-	-
Secretaría de Turismo y Cultura	-	-	-	-	-	-
Secretaría de Desarrollo Social	-	-	-	-	-	-
Secretaría de Desarrollo Sustentable	-	-	-	-	-	-
Secretaría de Movilidad y Transporte	-	-	-	-	-	-
Comisión Estatal de Seguridad Pública	-	-	-	-	-	-
Consejería Jurídica	-	-	-	-	-	-
Gastos Institucionales	-	-	-	-	-	-
Poder Legislativo	-	-	-	-	-	-
Poder Judicial	-	-	-	-	-	-
Organismos Autónomos	-	-	-	-	-	-
Entidades Paraestatales y Fideicomisos No Empresariales y No Financieros	15,662,918	-	15,662,918	5,045,092	5,009,261	10,617,826
Entidades Paraestatales Empresariales No Financieras con Participación Estatal Mayoritaria	-	-	-	-	-	-
Poder Ejecutivo de los Municipios	-	-	-	-	-	-
Gasto Etiquetado	-	-	-	-	-	-
Jefatura de la Oficina de la Gubernatura del Estado	-	-	-	-	-	-
Secretaría de Gobierno	-	-	-	-	-	-
Secretaría de Hacienda	-	-	-	-	-	-
Secretaría de Desarrollo Económico y del Trabajo	-	-	-	-	-	-
Secretaría de Desarrollo Agropecuario	-	-	-	-	-	-
Secretaría de Obras Públicas	-	-	-	-	-	-
Secretaría de Educación	-	-	-	-	-	-
Secretaría de Salud	-	-	-	-	-	-
Secretaría de Administración	-	-	-	-	-	-
Secretaría de la Contraloría	-	-	-	-	-	-
Secretaría de Turismo y Cultura	-	-	-	-	-	-
Secretaría de Desarrollo Social	-	-	-	-	-	-
Secretaría de Desarrollo Sustentable	-	-	-	-	-	-
Secretaría de Movilidad y Transporte	-	-	-	-	-	-
Comisión Estatal de Seguridad Pública	-	-	-	-	-	-
Consejería Jurídica	-	-	-	-	-	-
Gastos Institucionales	-	-	-	-	-	-
Poder Legislativo	-	-	-	-	-	-
Poder Judicial	-	-	-	-	-	-
Organismos Autónomos	-	-	-	-	-	-
Entidades Paraestatales y Fideicomisos No Empresariales y No Financieros	-	-	-	-	-	-
Entidades Paraestatales Empresariales No Financieras con Participación Estatal Mayoritaria	-	-	-	-	-	-
Poder Ejecutivo de los Municipios	-	-	-	-	-	-
Total de Egresos	15,662,918	-	15,662,918	5,045,092	5,009,261	10,617,826

Concepto	Egresos					Subejercicio
	Aprobado	Ampliaciones/ (Reducciones)	Modificado	Devengado	Pagado	
	1	2	3 = (1 + 2)	4	5	
Gobierno	-	-	-	-	-	-
Legislación	-	-	-	-	-	-
Justicia	-	-	-	-	-	-
Coordinación de la Política de Gobierno	-	-	-	-	-	-
Relaciones Exteriores	-	-	-	-	-	-
Asuntos Financieros y Hacendarios	-	-	-	-	-	-
Seguridad Nacional	-	-	-	-	-	-
Asuntos de Orden Público y de Seguridad Interior	-	-	-	-	-	-
Otros Servicios Generales	-	-	-	-	-	-
Desarrollo Social	-	-	-	-	-	-
Protección Ambiental	-	-	-	-	-	-
Vivienda y Servicios a la Comunidad	-	-	-	-	-	-
Salud	-	-	-	-	-	-
Recreación, Cultura y Otras Manifestaciones Sociales	-	-	-	-	-	-
Educación	-	-	-	-	-	-
Protección Social	-	-	-	-	-	-
Otros Asuntos Sociales	-	-	-	-	-	-
Desarrollo Económico	15,662,918	-	15,662,918	5,045,092	5,009,261	10,617,826
Asuntos Económicos, Comerciales y Laborales en General	-	-	-	-	-	-
Agropecuaria, Silvicultura, Pesca y Caza	-	-	-	-	-	-
Combustibles y Energía	-	-	-	-	-	-
Minería, Manufacturas y Construcción	-	-	-	-	-	-
Transporte	-	-	-	-	-	-
Comunicaciones	-	-	-	-	-	-
Turismo	15,662,918	-	15,662,918	5,045,092	5,009,261	10,617,826
Ciencia, Tecnología e Innovación	-	-	-	-	-	-
Otras Industrias y Otros Asuntos Económicos	-	-	-	-	-	-
Otras no Clasificadas en Funciones Anteriores	-	-	-	-	-	-
Transacciones de la Deuda Pública / Costo Financiero de la Deuda	-	-	-	-	-	-
Transferencias, Participaciones y Aportaciones entre Diferentes Niveles y Ordenes de Gobierno	-	-	-	-	-	-
Saneamiento del Sistema Financiero	-	-	-	-	-	-
Adeudos de Ejercicios Fiscales Anteriores	-	-	-	-	-	-
Total del Gasto	15,662,918	-	15,662,918	5,045,092	5,009,261	10,617,826

Concepto	Egresos					Subejercicio
	Aprobado	Ampliaciones/ (Reducciones)	Modificado	Devengado	Pagado	
Gasto No Etiquetado	15,662,918	-	15,662,918	5,045,092	5,009,261	10,617,826
<i>Gobierno</i>	-	-	-	-	-	-
Legislación	-	-	-	-	-	-
Justicia	-	-	-	-	-	-
Coordinación de la Política de Gobierno	-	-	-	-	-	-
Relaciones Exteriores	-	-	-	-	-	-
Asuntos Financieros y Hacendarios	-	-	-	-	-	-
Seguridad Nacional	-	-	-	-	-	-
Asuntos de Orden Público y de Seguridad Interior	-	-	-	-	-	-
Otros Servicios Generales	-	-	-	-	-	-
<i>Desarrollo Social</i>	-	-	-	-	-	-
Protección Ambiental	-	-	-	-	-	-
Vivienda y Servicios a la Comunidad	-	-	-	-	-	-
Salud	-	-	-	-	-	-
Recreación, Cultura y Otras Manifestaciones Sociales	-	-	-	-	-	-
Educación	-	-	-	-	-	-
Protección Social	-	-	-	-	-	-
Otros Asuntos Sociales	-	-	-	-	-	-
<i>Desarrollo Económico</i>	15,662,918	-	15,662,918	5,045,092	5,009,261	10,617,826
Asuntos Económicos, Comerciales y Laborales en Gral.	-	-	-	-	-	-
Agropecuaria, Silvicultura, Pesca y Caza	-	-	-	-	-	-
Combustibles y Energía	-	-	-	-	-	-
Minería, Manufacturas y Construcción	-	-	-	-	-	-
Transporte	-	-	-	-	-	-
Comunicaciones	-	-	-	-	-	-
Turismo	15,662,918	-	15,662,918	5,045,092	5,009,261	10,617,826
Ciencia, Tecnología e Innovación	-	-	-	-	-	-
Otras Industrias y Otros Asuntos Económicos	-	-	-	-	-	-
<i>Otras no Clasificadas en Funciones Anteriores</i>	-	-	-	-	-	-
Transacciones de la Deuda Pública / Costo Financiero de la Deuda	-	-	-	-	-	-
Transferencias, Participaciones y Aportaciones entre Diferentes Niveles y Ordenes de Gobierno	-	-	-	-	-	-
Saneamiento del Sistema Financiero	-	-	-	-	-	-
Adeudos de Ejercicios Fiscales Anteriores	-	-	-	-	-	-
Gasto Etiquetado	-	-	-	-	-	-
<i>Gobierno</i>	-	-	-	-	-	-
Legislación	-	-	-	-	-	-
Justicia	-	-	-	-	-	-
Coordinación de la Política de Gobierno	-	-	-	-	-	-
Relaciones Exteriores	-	-	-	-	-	-
Asuntos Financieros y Hacendarios	-	-	-	-	-	-
Seguridad Nacional	-	-	-	-	-	-
Asuntos de Orden Público y de Seguridad Interior	-	-	-	-	-	-
Otros Servicios Generales	-	-	-	-	-	-
<i>Desarrollo Social</i>	-	-	-	-	-	-
Protección Ambiental	-	-	-	-	-	-
Vivienda y Servicios a la Comunidad	-	-	-	-	-	-
Salud	-	-	-	-	-	-
Recreación, Cultura y Otras Manifestaciones Sociales	-	-	-	-	-	-
Educación	-	-	-	-	-	-
Protección Social	-	-	-	-	-	-
Otros Asuntos Sociales	-	-	-	-	-	-
<i>Desarrollo Económico</i>	-	-	-	-	-	-
Asuntos Económicos, Comerciales y Laborales en Gral.	-	-	-	-	-	-
Agropecuaria, Silvicultura, Pesca y Caza	-	-	-	-	-	-
Combustibles y Energía	-	-	-	-	-	-
Minería, Manufacturas y Construcción	-	-	-	-	-	-
Transporte	-	-	-	-	-	-
Comunicaciones	-	-	-	-	-	-
Turismo	-	-	-	-	-	-
Ciencia, Tecnología e Innovación	-	-	-	-	-	-
Otras Industrias y Otros Asuntos Económicos	-	-	-	-	-	-
<i>Otras no Clasificadas en Funciones Anteriores</i>	-	-	-	-	-	-
Transacciones de la Deuda Pública / Costo Financiero de la Deuda	-	-	-	-	-	-
Transferencias, Participaciones y Aportaciones entre Diferentes Niveles y Ordenes de Gobierno	-	-	-	-	-	-
Saneamiento del Sistema Financiero	-	-	-	-	-	-
Adeudos de Ejercicios Fiscales Anteriores	-	-	-	-	-	-
Total del Egresos	15,662,918	-	15,662,918	5,045,092	5,009,261	10,617,826

Concepto	Egresos					Subejercicio
	Aprobado	Ampliaciones/ (Reducciones)	Modificado	Devengado	Pagado	
Gasto No Etiquetado	14,170,850	-	14,170,850	4,257,648	4,254,545	9,913,202
<i>Personal Administrativo y de Servicio Público</i>	-	-	-	-	-	-
<i>Magisterio</i>	-	-	-	-	-	-
Servicios de Salud	14,170,850	-	14,170,850	4,257,648	4,254,545	9,913,202
<i>Personal Administrativo</i>	14,170,850	-	14,170,850	4,257,648	4,254,545	9,913,202
<i>Personal Médico, Paramédico y afín</i>	-	-	-	-	-	-
Seguridad Pública	-	-	-	-	-	-
<i>Gastos Asociados a la Implementación de Nuevas Leyes Fed. o Reformas a las Mismas</i>	-	-	-	-	-	-
<i>Nombre del Programa o Ley 1</i>	-	-	-	-	-	-
<i>Nombre del Programa o Ley 2</i>	-	-	-	-	-	-
Sentencias Laborales Definitivas	-	-	-	-	-	-
Gasto Etiquetado	-	-	-	-	-	-
<i>Personal Administrativo y de Servicio Público</i>	-	-	-	-	-	-
<i>Magisterio</i>	-	-	-	-	-	-
Servicios de Salud	-	-	-	-	-	-
<i>Personal Administrativo</i>	-	-	-	-	-	-
<i>Personal Médico, Paramédico y afín</i>	-	-	-	-	-	-
Seguridad Pública	-	-	-	-	-	-
<i>Gastos Asociados a la Implementación de Nuevas Leyes Fed. o Reformas a las Mismas</i>	-	-	-	-	-	-
<i>Nombre del Programa o Ley 1</i>	-	-	-	-	-	-
<i>Nombre del Programa o Ley 2</i>	-	-	-	-	-	-
Sentencias Laborales Definitivas	-	-	-	-	-	-
Total del Gasto en Servicios Personales	14,170,850	-	14,170,850	4,257,648	4,254,545	9,913,202

Concepto	Egresos					Subejercicio
	Aprobado	Ampliaciones/ (Reducciones)	Modificado	Devengado	Pagado	
	1	2	3 = (1 + 2)	4	5	
Gasto Corriente	15,532,922	-	15,532,922	5,023,540	4,987,709	10,509,382
Gasto de Capital	129,996	-	129,996	21,552	21,552	108,444
Amortización de la Deuda y Disminución de Pasivos	-	-	-	-	-	-
Pensiones y Jubilaciones	-	-	-	-	-	-
Participaciones	-	-	-	-	-	-
Total del Gasto	15,662,918	-	15,662,918	5,045,092	5,009,261	10,617,826

Identificación de Crédito o Instrumento		Devengado	Pagado
Créditos Bancarios			
NO APLICA			
Total de Intereses de Créditos Bancarios		-	
Otros Instrumentos de Deuda			
NO APLICA			
Total de Intereses de Otros Instrumentos de Deuda		-	
TOTAL		-	

FLUJO DE FONDOS
FIDEICOMISO BALNEARIO AGUA HEDIONDA
ENERO- ENERO-JUNIO 2023

Ingresos				
Ingresos				
Admisión Adultos	-	-	3,144,859.00	-3,144,859.00
Admisión Niños	-	-	291,702.00	-291,702.00
Admisión Tarjeta Club	-	-	8,195.00	-8,195.00
Admisión Descuento Convenio	-	-	14,043.00	-14,043.00
Admisión Descuento Excursión	-	-	40,434.00	-40,434.00
Admisión descuento Promociones	-	-	397,148.00	-397,148.00
Admisión Descuento INAPAM	-	-	195,239.00	-195,239.00
Alquiler Albercas Privadas	-	-	315,148.00	-315,148.00
Alquiler Tinas De Hidromasaje	-	-	27,638.00	-27,638.00
Alquiler Vestidores Familiares	-	-	588,297.00	-588,297.00
Alquiler Lockers	-	-	3,827.00	-3,827.00
Club Ranas	-	-	1,537.00	-1,537.00
Renta de Barra y Bodega	-	-	20,690.00	-20,690.00
Visita Vapor y Sauna	-	-	9,095.00	-9,095.00
Venta de Helados	-	-	26,400.00	-26,400.00
Trajes de Baño y Artículos de Playa	-	-	39,600.00	-39,600.00
Rentas eventos especiales	-	-	42,000.00	-42,000.00
Cafetería	-	-	62,069.00	-62,069.00
Indemnización Aseguradora	-	-	9,013.00	-9,013.00
Renta de Mesas y Sillas	-	-	595,302.00	-595,302.00
Aportación Negocio del Sindicato Energía Eléctrica	-	-	3,448.00	-3,448.00
Club Patos	-	-	1,780.00	-1,780.00
Total	-	-	5,837,464.00	-5,837,464.00



Información Programática

SEGUNDO INFORME DE CUENTA PÚBLICA
FIDEICOMISO BALEARIO AGUA HEDIONDA
ENERO - JUNIO

2023

Segundo Informe de Cuenta Pública
FIDEICOMISO BALNEARIO AGUA HEDIONDA
 Gasto por Categoría Programática
 Del 1 de enero al 30 de junio de 2023
 (Cifras en Pesos)



Concepto	Egresos					Subejercicio
	Aprobado	Ampliaciones/ (Reducciones)	Modificado	Devengado	Pagado	
	1	2	3 = (1 + 2)	4	5	
Programas						
Subsidios: Sector Social y Privado o Ent. Federativas y Municipios						
Sujetos a Reglas de Operación	-	-	-	-	-	-
Otros Subsidios	-	-	-	-	-	-
Desempeño de las Funciones	15,662,918	-	15,662,918	5,045,092	5,009,261	10,617,826
Prestación de Servicios Públicos	-	-	-	-	-	-
Provisión de Bienes Públicos	-	-	-	-	-	-
Planeación, Seguimiento y Evaluación de Políticas Públicas	-	-	-	-	-	-
Promoción y Fomento	15,662,918	-	15,662,918	5,045,092	5,009,261	10,617,826
Regulación y Supervisión	-	-	-	-	-	-
Funciones de las Fuerzas Armadas (Únicamente Gobierno Federal)	-	-	-	-	-	-
Específicos	-	-	-	-	-	-
Proyectos de Inversión	-	-	-	-	-	-
Administrativos y de Apoyo	-	-	-	-	-	-
Apoyo al Proceso Presupuestario y para Mejorar la Eficiencia Institucional	-	-	-	-	-	-
Apoyo a la Función Pública y al Mejoramiento de la Gestión	-	-	-	-	-	-
Operaciones Ajenas	-	-	-	-	-	-
Compromisos	-	-	-	-	-	-
Obligaciones de Cumplimiento de Resolución Jurisdiccional	-	-	-	-	-	-
Desastres Naturales	-	-	-	-	-	-
Obligaciones	-	-	-	-	-	-
Pensiones y Jubilaciones	-	-	-	-	-	-
Aportaciones a la Seguridad Social	-	-	-	-	-	-
Aportaciones a Fondos de Estabilización	-	-	-	-	-	-
Aportaciones a Fondos de Inversión y Reestructura de Pensiones	-	-	-	-	-	-
Programas de Gasto Federalizado (Gobierno Federal)	-	-	-	-	-	-
Gasto Federalizado	-	-	-	-	-	-
Participaciones a Entidades Federativas y Municipios	-	-	-	-	-	-
Costo financiero, deuda o apoyos a deudores y ahorradores de la banca	-	-	-	-	-	-
Adeudos de ejercicios fiscales anteriores	-	-	-	-	-	-
Total del Gasto	15,662,918	-	15,662,918	5,045,092	5,009,261	10,617,826

Segundo Informe de Cuenta Pública
FIDEICOMISO BALNEARIO AGUA HEDIONDA
 Indicadores de Postura Fiscal
 Del 1 de enero al 30 de junio de 2023
 (Cifras en Pesos)



Concepto	Estimado/Aprobado	Devengado	Recaudado/Pagado
I. Ingresos Presupuestarios	15,662,918	5,837,465	5,837,465
1. Ingresos del Gobierno de la Entidad Federativa	-	-	-
2. Ingresos del Sector Paraestatal	15,662,918	5,837,465	5,837,465
II. Egresos Presupuestarios	15,662,918	5,045,092	5,009,261
3. Egresos del Gobierno de la Entidad Federativa	-	-	-
4. Egresos del Sector Paraestatal	15,662,918	5,045,092	5,009,261
III. Balance Presupuestario (Superávit o Déficit) (III= I - II)	-	792,373	828,204

Concepto	Estimado/Aprobado	Devengado	Recaudado/Pagado
III. Balance presupuestario (Superávit o Déficit)	-	792,373	828,204
IV. Intereses, Comisiones y Gastos de la Deuda	-	-	-
V. Balance Primario (Superávit o Déficit) (V= III + IV)	-	792,373	828,204

Concepto	Estimado/Aprobado	Devengado	Recaudado/Pagado
A. Financiamiento	-	-	-
B. Amortización de la deuda	-	-	-
C. Financiamiento Neto	-	-	-

Reporte de avance en los Indicadores del Programa Presupuestario del Poder Ejecutivo con Matriz de Indicadores para Resultados

Ejercicio Fiscal 2023
Trimestre: Segundo
Fecha: 17/07/2023

Programa presupuestario:		E083, Balneario Agua Hedionda		Ramo:		17_Turismo		Dependencia o Entidad:		Secretaría de Turismo y Cultura		Unidad (es) responsable (s):		Fideicomiso Balneario Agua Hedionda			
DATOS DEL PROGRAMA																	
ALINEACIÓN																	
Programa derivado del PED 2019-2024																	
Agenda 2030																	
Objetivo:																	
Eje estratégico:		4. Productividad y competitividad para las y los morelenses		Programa:		Programa Sectorial de Turismo y Cultura		Objetivo:		Objetivo 8: Promover el crecimiento económico sostenido, inclusivo y sostenible, el empleo pleno y productivo y el trabajo decente para todos		Meta:		8.3. Promover políticas orientadas al desarrollo que apoyen las actividades productivas, la creación de empleo decente, el emprendimiento, la creatividad y la innovación, y alentar la organización y el crecimiento de las microempresas y las pequeñas y medianas empresas, entre otras cosas mediante el acceso a servicios financieros.			
Objetivo:		4.1 Impulsar el desarrollo turístico del estado de Morelos.		Objetivo:		1. Promover una política de estado en materia de turismo.		Objetivo:		1. Promover una política de estado en materia de turismo.		Objetivo:		Ejes transversales:		No aplica	
Objetivo:		4.1 Impulsar el desarrollo turístico del estado de Morelos.		Objetivo:		1. Promover una política de estado en materia de turismo.		Objetivo:		1. Promover una política de estado en materia de turismo.		Objetivo:		Ejes transversales:		No aplica	
Objetivo:		4.1 Impulsar el desarrollo turístico del estado de Morelos.		Objetivo:		1. Promover una política de estado en materia de turismo.		Objetivo:		1. Promover una política de estado en materia de turismo.		Objetivo:		Ejes transversales:		No aplica	
Clasificación Funcional																	
Finalidad:		3. Desarrollo Económico		Función:		3.7 Turismo		Subfunción:		3.7.1 Turismo		Resultado:		113. Incremento de la oferta turística orientada a proyectos viables y sustentables		Actividad Institucional	
RESULTADOS																	
INDICADORES																	
Nivel	Objetivos (Resumen Narrativo)	Nombre del indicador	Definición del indicador	Método de cálculo	Unidad de medida	Tipo Dimensión-Sentido de medición-Frecuencia de medición	Meta anual	Línea base	2022	2023	1er. Trim.	2do. Trim.	3er. Trim.	4to. Trim.	Al periodo	SEMAFORO	
Fin	8. Contribuir a garantizar los derechos culturales	Berrama económica por turismo	Flujo monetario anual aportado por los turistas en el Estado	Número de cuartos existentes * Número de personas promedio por estancia * Número de cuartos por noche * Porcentaje de ocupación hotelera promedio * Gasto diario promedio por persona	Millones de Pesos	Estratégico-Eficiacia-Ascendente-Trimestral	100%	100%	164,506	166,281	24,942	78,152	119,722	166,281	82,268.00	Verde	
																	82,268.00
Propósito	El Turismo incrementa su llegada al Balneario	Visitantes Captados en el Balneario Agua Hedionda	Mide el número de visitantes que ingresaron al Balneario Agua Hedionda en el periodo transcurrido del año	Número de Visitantes que ingresaron al Balneario Agua Hedionda en el periodo transcurrido de año	Visitante	Estratégico-Eficiacia-Ascendente-Anual	100%	100%	15,662,917.83	15,662,917.83	2,349,438.00	7,361,571.00	11,277,301.00	15,662,918.00	5,837,465.00	Amarillo	
																	5,837,465.00
Componente 1	Promoción realizada al Balneario Agua Hedionda	Porcentaje de campañas publicitarias en Redes Sociales del Balneario Agua Hedionda	Mide el porcentaje de campañas publicitarias en redes sociales del Balneario Agua Hedionda	Porcentaje de campañas publicitarias en redes sociales del Balneario Agua Hedionda	Porcentaje	Gestión-Eficiacia-Ascendente-Trimestral	100%	76	82	10	42	62	82	39.00	47.6%	Verde	
																	39.00
Actividad 1.3	Publicación de Videos Promocionales	Porcentaje de videos promocionales publicados	Mide el porcentaje de videos promocionales publicados en relación al total de videos promocionales programados a publicar	Número de videos promocionales publicados en relación al total de videos promocionales programados a publicar	Porcentaje	Gestión-Eficiacia-Ascendente-Trimestral	100%	91	82	10	42	62	82	38.00	46.3%	Verde	
																	38.00
Actividad 1.2	Publicación de Banners Promocionales	Porcentaje de Banners promocionales publicados	Mide el porcentaje de Banners promocionales publicados en relación al total de Banners promocionales programados a publicar	Número de Banners promocionales publicados	Porcentaje	Gestión-Eficiacia-Ascendente-Trimestral	100%	91	91	11	46	69	100%	42.00	46.2%	Verde	
																	42.00

Nivel	Objetivos (Resumen Narrativo)	INDICADORES				Linea base	Meta anual	Programación de metas Trimestrales 2023				AVANCE ACUMULADO		SEMAFORO (Verde: Cumplimiento del 80% 100% menor o igual a 120% Amarillo: Cumplimiento entre 70% y 99% menor a 130% Rojo: Cumplimiento menor a 130% Naranja: Avance superior a 130%)	
		Nombre del indicador	Definición del indicador	Método de cálculo	Unidad de medida			Tipo Dimensión-Sentido de medición-Frecuencia de medición	1er. Trim.	2do. Trim.	3er. Trim.	4to. Trim.	Al periodo		
													Absoluto		Relativo
Actividad 1.1	Publicación de Spots Promocionales Publicitarios	Porcentaje de Spots Promocionales publicados	Mide el Porcentaje de Spots Publicitarios promocionales publicados en relación al total de Spots Publicitarios promocionales programados a publicar	Porcentaje de Spots Promocionales publicados	Porcentaje	100%	100%	12%	51%	76%	100%	42.00	46.2%	Verde	
Componente 2	Mantenimiento realizado a las instalaciones del Bañero Agua Hedionda	Porcentaje de mantenimientos realizados a las instalaciones del Bañero.	Mide el Porcentaje de Mantenimientos realizados a las instalaciones del Bañero	Porcentaje de Mantenimientos realizados a las instalaciones del Bañero hechas.	Porcentaje	100%	100%	12%	52%	78%	100%	29.00	48.3%	Verde	
Actividad 2.3	Sanitización de las instalaciones del Bañero Agua Hedionda	Porcentaje de Sanitizaciones realizadas a las instalaciones del Bañero	Mide el Porcentaje de Sanitizaciones realizadas a las instalaciones del Bañero	Porcentaje de Sanitizaciones realizadas a las instalaciones del Bañero	Porcentaje	100%	100%	10%	53%	77%	100%	13.00	43.3%	Verde	
Actividad 2.2	Mantenimiento de Albercas del Bañero Agua Hedionda	Porcentaje de mantenimientos realizados a las Albercas del Bañero	Mide el Porcentaje de Mantenimientos realizados a las Albercas del Bañero	Numero de Mantenimientos realizados a las Albercas del Bañero	Porcentaje	100%	100%	10%	53%	77%	100%	13.00	43.3%	Verde	
Actividad 2.1	Mantenimiento de Áreas Verdes y áreas de uso común del Bañero Agua Hedionda	Porcentaje de mantenimientos realizados a las áreas Verdes, y áreas de uso común	Mide el Porcentaje de Mantenimientos realizados a las áreas Verdes, y áreas de uso común	Numero de Mantenimientos realizados a las áreas Verdes, y áreas de uso común	Porcentaje	100%	100%	10%	53%	77%	100%	13.00	43.3%	Verde	
Componente 3	Apoyo realizada a los Programas Sociales de Agua Hedionda	Porcentaje de personas apoyadas en los Programas Sociales de Agua Hedionda	Mide el Porcentaje de Personas Apoyadas en los Programas Sociales de Agua Hedionda	Porcentaje de personas Apoyadas en los Programas Sociales	Porcentaje	100%	100%	12%	52%	71%	100%	13,602.00	57.9%	Verde	
Actividad 3.5	Apoyo realizada a los Programas Sociales Rehabilitación de Agua Hedionda	Porcentaje de personas apoyadas en los Programas Sociales Rehabilitación de Agua Hedionda	Mide el Porcentaje de personas apoyadas en los Programas sociales Rehabilitación de Agua Hedionda	Porcentaje de personas apoyadas en los Programas sociales Rehabilitación de Agua Hedionda	Porcentaje	100%	100%	15%	47%	72%	100%	2,423.00	41.3%	Verde	
Actividad 3.4	Apoyo realizada a los Programas Sociales Amigos de Agua Hedionda	Porcentaje de personas apoyadas en los Programas Sociales Amigos de Agua Hedionda	Mide el Porcentaje de personas apoyadas en los Programas sociales Amigos de Agua Hedionda	Porcentaje de personas apoyadas en los Programas sociales Amigos de Agua Hedionda	Porcentaje	100%	100%	13%	49%	78%	100%	2,739.00	46.7%	Verde	
Actividad 3.3	Apoyo realizada a los Programas Sociales Aquerobics de Agua Hedionda	Porcentaje de personas apoyadas en los Programas Sociales Aquerobics de Agua Hedionda	Mide el Porcentaje de personas apoyadas en los Programas sociales Aquerobics de Agua Hedionda	Porcentaje de personas apoyadas en los Programas sociales Aquerobics de Agua Hedionda	Porcentaje	100%	100%	13%	49%	78%	100%	2,770.00	47.2%	Verde	

Nivel	Objetivos (Resumen Narrativo)	INDICADORES				Linea base	Meta anual	Programación de metas trimestrales 2023				AVANCE ACUMULADO		SEMAFORO (Verde: Cumplimiento del 80% a 100%; menor o igual a 120%; Amarillo: Cumplimiento entre 70% y 79%; menor a 100%; y Rojo: Cumplimiento menor a 70%; Avance superior a 120%)
		Nombre del indicador	Definición del indicador	Método de cálculo	Unidad de medida			Tipo Dimensión-Sentido de medición-Frecuencia de medición	1er. Trim.	2do. Trim.	3er. Trim.	4to. Trim.	Absoluto	
Actividad 3.2	Apoyo realizada a los Programas Sociales Sirentas de Agua Hedionda	Porcentaje de personas apoyadas en los Programas Sociales Sirentas de Agua Hedionda	Mide el Porcentaje de personas apoyadas en los Programas Sociales Sirentas de Agua Hedionda	Porcentaje de personas apoyadas en los Programas Sociales Sirentas de Agua Hedionda	Porcentaje	Gestión-Eficiencia-Accidente-Trimestral	100%	100%	78%	100%	2,970.00	50.6%	Verde	
Actividad 3.1	Apoyo realizada a los Programas Sociales Reto a tu Salud de Agua Hedionda	Porcentaje de personas apoyadas en los Programas Sociales Reto a tu Salud de Agua Hedionda	Mide el Porcentaje de personas apoyadas en los Programas Sociales Reto a tu Salud de Agua Hedionda	Número de personas apoyadas en los Programas Sociales Reto a tu Salud de Agua Hedionda	Porcentaje	Gestión-Eficiencia-Accidente-Trimestral	100%	100%	78%	100%	2,700.00	46.0%	Verde	
PRESUPUESTO (Miles de pesos)														
COMPONENTES DEL PRESUPUESTO														
Gasto corriente y social														
Modalidad del presupuesto	Ingresos Propios	Estatal	Federal	Total	Ingresos Propios	Estatal	Federal			Devengado total	Porcentaje			
PRESUPUESTO AUTORIZADO	15,662.92			15,662.9	5,837.5					5,837.5	37.3%			
PRESUPUESTO MODIFICADO				-							0.0%			
Inversión														
Modalidad del presupuesto	Ingresos Propios	Estatal	Ramo 33	Otros Prog. Fed.	Ingresos Propios	Estatal	Ramo 33			Devengado total	Porcentaje			
PRESUPUESTO AUTORIZADO											0.0%			
PRESUPUESTO MODIFICADO											0.0%			
Gasto Devengado total (Gasto corriente + Inversión)														
15,662.9														
5,837.5														
37.3%														
Justificación de la diferencia de avances realizados con respecto a las metas programadas, cuando no se cumplió la meta o cuando se superó considerablemente.														

No se cumplió la meta proyectada de los ingresos en el 2 trimestre debido a que los ingresos fueron proyectados con base a la autorización de los nuevos precios del Fideicomiso Balneario Agua Hedionda y estos no han sido autorizados por parte de la Secretaría de Hacienda debido a la respuesta obtenida mediante oficio No. SH/CP/0346/2023-02, signed por el L.C. Elia García Peña, Coordinador de Política de Ingresos, en donde solicita la solicitud de este incremento mediante la autorización del tabulador de las nuevas tarifas a aplicar a través de el Titular de la Secretaría al que se está sectorizado el Fideicomiso.

ELABORÓ:
C.P. MARCO JAZEL LINO RAMIREZ
DIRECTOR ADMINISTRATIVO DEL FIDECOMISO BALNEARIO AGUA HEDIONDA

AUTORIZÓ:
C.P. MARÍA AUCIA LÓPEZ ARREDONDO
DIRECTORA GENERAL DEL FIDECOMISO BALNEARIO AGUA HEDIONDA



Anexos

SEGUNDO INFORME DE CUENTA PÚBLICA
FIDEICOMISO BALNEARIO AGUA HEDIONDA
ENERO - JUNIO | 2023

Segundo Informe de Cuenta Pública
FIDICOMISO BAÑEARIO AGUA HEDIONDA
 Relación de Bienes Inmuebles que Componen su Patrimonio
 Al 30 de junio de 2023



Código	Descripción del Bien Inmueble	Valor en libros
0101030105	Terreno: Instalaciones del Fideicomiso Bañeario Agua Hedionda: Avenida Progreso sin Número col. Otilio Montaño, Cuautla, Morelos, CP. 62746 Área total 23,765 metros cuadrados	1,168,806
0499010601	Infraestructura (Instalaciones del Bañeario Agua Hedionda)	1,611,447

INFORME DE ESQUEMAS BURSATILES Y DE COBERTURA FINANCIERA
FIDEICOMISO BALNEARIO AGUA HEDIONDA
ENERO-JUNIO 2023

No.			e
NO APLICA			



MORELOS
2018 - 2024



Fideicomiso Centro Cultural Teopanzolco

SEGUNDO INFORME DE CUENTA PÚBLICA
ENTIDADES PARAESTATALES
ENERO - JUNIO

2023



Introducción

SEGUNDO INFORME DE CUENTA PÚBLICA
FIDEICOMISO CENTRO CULTURAL TEOPANZOLCO
ENERO - JUNIO

2023

FIDEICOMISO CENTRO CULTURAL TEOPANZOLCO PROCESO DE IMPLEMENTACIÓN DE LA ARMONIZACIÓN CONTABLE

EL SISTEMA DE CONTABILIDAD GUBERNAMENTAL (SCG) SE FUNDAMENTA EN EL ARTÍCULO 73, FRACCIÓN XXVIII DE LA CONSTITUCIÓN POLÍTICA DE LOS ESTADOS UNIDOS MEXICANOS QUE, DENTRO DE LAS FACULTADES DEL CONGRESO, ESTABLECE LAS DE "EXPEDIR LEYES EN MATERIA DE CONTABILIDAD GUBERNAMENTAL QUE REGIRÁN LA CONTABILIDAD PÚBLICA Y LA PRESENTACIÓN HOMOGÉNEA DE INFORMACIÓN FINANCIERA, DE INGRESOS Y EGRESOS, ASÍ COMO PATRIMONIAL CON EL FIN DE GARANTIZAR SU ARMONIZACIÓN A NIVEL NACIONAL".

EN DICHO MARCO, EL CONGRESO DE LA UNIÓN APROBÓ LA LEY GENERAL DE CONTABILIDAD GUBERNAMENTAL (LEY DE CONTABILIDAD) QUE RIGE EN LA MATERIA A LOS TRES ÓRDENES DE GOBIERNO Y CREA EL CONSEJO NACIONAL DE ARMONIZACIÓN CONTABLE (CONAC).

EL ARTÍCULO 1 DE LA LEY DE CONTABILIDAD ESTABLECE QUE ÉSTA "ES DE OBSERVANCIA OBLIGATORIA PARA LOS PODERES EJECUTIVO, LEGISLATIVO Y JUDICIAL DE LA FEDERACIÓN, LOS ESTADOS Y EL DISTRITO FEDERAL; LOS AYUNTAMIENTOS DE LOS MUNICIPIOS; LOS ÓRGANOS POLÍTICOADMINISTRATIVOS DE LAS DEMARCACIONES TERRITORIALES DEL DISTRITO FEDERAL; LAS ENTIDADES DE LA ADMINISTRACIÓN PÚBLICA PARAESTATAL, YA SEAN FEDERALES, ESTATALES O MUNICIPALES Y LOS ÓRGANOS AUTÓNOMOS FEDERALES Y ESTATALES."



Información Contable

SEGUNDO INFORME DE CUENTA PÚBLICA
FIDEICOMISO CENTRO CULTURAL TEOPANZOLCO
ENERO - JUNIO

2023

Estado de Situación Financiera
Al 30 de Junio de 2022 y 2023
(Cifras en Pesos)

CONCEPTO	Año		CONCEPTO	Año	
	2023	2022		2023	2022
ACTIVO			PASIVO		
Activo Circulante			Activo Circulante		
Efectivo y Equivalentes	10,368,387	16,094,700	Cuentas por Pagar a Corto Plazo	962,291	970,797
Derechos a Recibir Efectivo o Equivalentes	418,587	415,372	Documentos por Pagar a Corto Plazo	-	-
Derechos a Recibir Bienes o Servicios	-	-	Porción a Corto Plazo de la Deuda Pública a Largo Plazo	-	-
Inventarios	-	-	Títulos y Valores a Corto Plazo	-	-
Almacenes	-	-	Pasivos Diferidos a Corto Plazo	-	-
Estimación por Pérdida o Deterioro de Activos Circulantes	-	-	Fondos y Bienes de Terceros en Garantía y/o Administración a Corto Plazo	-	-
Otros Activos Circulantes	-	-	Provisiones a Corto Plazo	-	-
Total de Activos Circulantes	10,786,974	16,510,072	Otros Pasivos a Corto Plazo	-	-
			Total de Pasivos Circulantes	962,291	970,797
Activo No Circulante			Activo No Circulante		
Inversiones Financieras a Largo Plazo	-	-	Cuentas por Pagar a Largo Plazo	-	-
Derechos a Recibir Efectivo o Equivalentes a Largo Plazo	-	-	Documentos por Pagar a Largo Plazo	-	-
Bienes Inmuebles, Infraestructura y Construcciones en Proceso	-	-	Deuda Pública a Largo Plazo	-	-
Bienes Muebles	4,716,683	3,732,370	Pasivos Diferidos a Largo Plazo	-	-
Activos Intangibles	646,061	338,341	Fondos y Bienes de Terceros en Garantía y/o en Administración a Largo Plazo	-	-
Depreciación, Deterioro y Amortización Acumulada de Bienes	(2,485,438)	(872,390)	Provisiones a Largo Plazo	-	-
Activos Diferidos	-	-	Total de Pasivos No Circulantes	-	-
Estimación por Pérdida o Deterioro de Activos no Circulantes	-	-	Total del Pasivo	962,291	970,797
Otros Activos no Circulantes	-	-	HACIENDA PÚBLICA / PATRIMONIO		
Total de Activos No Circulantes	2,877,306	3,198,321	Hacienda Pública / Patrimonio Contribuido		
Total del Activo	13,664,280	19,708,393	Aportaciones	-	-
			Donaciones de Capital	-	-
			Actualización de la Hacienda Pública / Patrimonio	-	-
			Hacienda Pública / Patrimonio Generado	12,701,989	18,737,596
			Resultados del Ejercicio (Ahorro / Desahorro)	1,392,162	6,595,298
			Resultados de Ejercicios Anteriores	11,382,426	12,214,897
			Revalúos	-	-
			Reservas	-	-
			Rectificaciones de Resultados de Ejercicios Anteriores	(72,599)	(72,599)
			Exceso o Insuficiencia en la Actualización de la Hacienda Pública / Patrimonio		
			Resultado por Posición Monetaria	-	-
			Resultado por Tenencia de Activos no Monetarios	-	-
			Total Hacienda Pública / Patrimonio	12,701,989	18,737,596
			Total del Pasivo y Hacienda Pública / Patrimonio	13,664,280	19,708,393

Bajo protesta de decir verdad declaramos que los Estados Financieros y sus notas, son razonablemente correctos y son responsabilidad del emisor.

Concepto	2022	2023	Concepto	2023	2022
INGRESOS Y OTROS BENEFICIOS			GASTOS Y OTRAS PÉRDIDAS		
<i>Ingresos de Gestión</i>			<i>Gastos de Funcionamiento</i>		
Impuestos		4,655,176	Servicios Personales	11,263,014	7,663,294
Cuotas y Aportaciones de Seguridad Social		-	Materiales y Suministros	2,917,972	3,153,150
Contribuciones de Mejoras		-	Servicios Generales	132,353	92,518
Derechos		-		8,212,689	4,417,626
Productos		1,318,489	<i>Transferencias, Asignaciones, Subsidios y Otras Ayudas</i>		
Aprovechamientos		-	Transferencias Internas y Asignaciones al Sector Público		
Ingresos por Venta de Bienes y Prestación de Servicios		3,336,687	Transferencias al Resto del Sector Público		
			Subsidios y Subvenciones		
<i>Participaciones, Aportaciones, Convenios, Incentivos Derivados de la Colaboración Fiscal, Fondos Distintos de Aportaciones, Transferencias, Asignaciones, Subsidios y Subvenciones, y Pensiones y Jubilaciones</i>		8,000,000	Ayudas Sociales		
			Pensiones y Jubilaciones		
Participaciones, Aportaciones, Convenios, Incentivos Derivados de la Colaboración Fiscal y Fondos Distintos de Aportaciones		-	Transferencias a Fideicomisos, Mandatos y Contratos Análogos		
Transferencias, Asignaciones, Subsidios y Subvenciones, y Pensiones y Jubilaciones		8,000,000	Transferencias a la Seguridad Social		
			Donativos		
Otros Ingresos y Beneficios			Transferencias al Exterior		
Ingresos Financieros		-			
Incremento por Variación de Inventarios		-	<i>Participaciones y Aportaciones</i>		
Disminución del Exceso de Estimaciones por Pérdida o Deterioro u Obsolescencia		-	Participaciones		
Disminución del Exceso de Provisiones		-	Aportaciones		
Otros Ingresos y Beneficios Varios		-	Convenios		
Total de Ingresos y Otros Beneficios		12,655,176	<i>Intereses, Comisiones y Otros Gastos de la Deuda Pública</i>		
			Intereses de la Deuda Pública		
			Comisiones de la Deuda Pública		
			Gastos de la Deuda Pública		
			Costo por Coberturas		
			Apoyos Financieros		
			<i>Otros Gastos y Pérdidas Extraordinarias</i>		
			Estimaciones, Depreciaciones, Deterioros, Obsolescencia y Amortizaciones		
			Provisiones		
			Disminución de Inventarios		
			Otros Gastos		
			<i>Inversión Pública</i>		
			Inversión Pública no Capitalizable		
			Total de Gastos y Otras Pérdidas	11,263,014	7,663,294
			Resultados del Ejercicio (Ahorro/Desahorro)	1,392,162	6,595,298

Bajo protesta de decir verdad declaramos que los Estados Financieros y sus notas, son razonablemente correctos y son responsabilidad del emisor.

CONCEPTO		30 de junio 2023	31 de diciembre 2022	CONCEPTO		30 de junio 2023	31 de diciembre 2022
ACTIVO				PASIVO			
Activo Circulante				Pasivo Circulante			
Efectivo y Equivalentes		10,368,387	10,234,112	Cuentas por Pagar a Corto Plazo		962,291	1,923,655
Efectivo		-	-	Servicios Personales por Pagar a Corto Plazo		962,291	1,923,655
Bancos/Tesorería		-	-	Proveedores por Pagar a Corto Plazo		-	-
Bancos/Dependencias y Otros		-	-	Contratistas por Obras Públicas por Pagar a Corto Plazo		-	-
Inversiones Temporales (Hasta 3 meses)		-	-	Participaciones y Aportaciones por Pagar a Corto Plazo		-	-
Fondos con Afectación Específica		10,368,387	10,234,112	Transferencias Otorgadas por Pagar a Corto Plazo		-	-
Depósitos de Fondos de Terceros en Garantía y/o Admón.		-	-	Int., Comisiones y Otros Gastos de la Deuda Púb. por Pagar a Corto Plazo		-	-
Otros Efectivos y Equivalentes		-	-	Retenciones y Contribuciones por Pagar a Corto Plazo		-	-
		-	-	Devoluciones de la Ley de Ingresos por Pagar a Corto Plazo		-	-
		-	-	Otras Cuentas por Pagar a Corto Plazo		-	-
Derechos a Recibir Efectivo o Equivalentes		418,587	416,784	Documentos por Pagar a Corto Plazo		-	-
Inversiones Financieras de Corto Plazo		-	-	Documentos Comerciales por Pagar a Corto Plazo		-	-
Cuentas por Cobrar a Corto Plazo		-	-	Documentos con Contratistas por Obras Púb. por Pagar a Corto Plazo		-	-
Deudores Diversos por Cobrar a Corto Plazo		418,587	416,784	Otros Documentos por Pagar a Corto Plazo		-	-
Ingresos por Recuperar a Corto Plazo		-	-			-	-
Deudores por Anticipos de la Tesorería a Corto Plazo		-	-	Porción a Corto Plazo de la Deuda Pública a Largo Plazo		-	-
Préstamos Otorgados a Corto Plazo		-	-	Porción a Corto Plazo de la Deuda Pública		-	-
Otros Derechos a Recibir Efectivo o Equiv. a Corto Plazo		-	-	Porción a Corto Plazo de Arrendamiento Financiero		-	-
		-	-			-	-
Derechos a Recibir Bienes o Servicios		-	-	Títulos y Valores a Corto Plazo		-	-
Ant. a Proveedores por Adq. de Bienes y Prest. de Serv. a Corto Plazo		-	-	Pasivos Diferidos a Corto Plazo		-	-
Ant. a Proveedores por Adq. de Bienes Inm. y Muebles a Corto Plazo		-	-	Ingresos Cobrados por Adelantado a Corto Plazo		-	-
Ant. a Proveedores por Adq. de Bienes Intangibles a Corto Plazo		-	-	Intereses Cobrados por Adelantado a Corto Plazo		-	-
Anticipo a Contratistas por Obras Públicas a Corto Plazo		-	-	Otros Pasivos Diferidos a Corto Plazo		-	-
Otros Derechos a Recibir Bienes o Servicios a Corto Plazo		-	-			-	-
		-	-	Fondos y Bienes de Terceros en Garantía y/o Admón. a C. P.		-	-
Inventarios		-	-	Fondos en Garantía a Corto Plazo		-	-
Inventario de Mercancías para Venta		-	-	Fondos en Administración a Corto Plazo		-	-
Inventario de Mercancías Terminadas		-	-	Fondos Contingentes a Corto Plazo		-	-
Inventario de Mercancías en Proceso de Elaboración		-	-	Fondos de Fideicomisos, Mandatos y Contratos Análogos a Corto Plazo		-	-
Inventario de Materias Primas, Mat. y Suministros para Producción		-	-	Otros Fondos de Terceros en Garantía y/o Administración a Corto Plazo		-	-
Bienes en Tránsito		-	-	Valores y Bienes en Garantía a Corto Plazo		-	-
		-	-			-	-
Almacenes		-	-	Provisiones a Corto Plazo		-	-
Estimación por Pérdida o Deterioro de Activos Circulantes		-	-	Provisión para Demandas y Juicios a Corto Plazo		-	-
Est. para Ctas. Incobrables por Derechos a Recibir Efectivo o Equiv.		-	-	Provisión para Contingencias a Corto Plazo		-	-
Estimación por Deterioro de Inventarios		-	-	Otras Provisiones a Corto Plazo		-	-
		-	-			-	-
Otros Activos Circulantes		-	-	Otros Pasivos a Corto Plazo		-	-
Valores en Garantía		-	-	Ingresos por Clasificar		-	-
Bienes en Garantía (excluye depósitos de fondos)		-	-	Recaudación por Participar		-	-
Bienes Deriv. de Embargos, Decom., Aseguramientos y Dación en Pago		-	-	Otros Pasivos Circulantes		-	-
Adquisición con Fondos de Terceros		-	-			-	-
		-	-			-	-
Total de Activos Circulantes		10,786,974	10,650,896	Total de Pasivos Circulantes		962,291	1,923,655

CONCEPTO	30 de junio 2023	31 de diciembre 2022	CONCEPTO	30 de junio 2023	31 de diciembre 2022
Activo No Circulante			Pasivo No Circulante		
Inversiones Financieras a Largo Plazo	-	-	Cuentas por Pagar a Largo Plazo	-	-
Derechos a Recibir Efectivo o Equivalentes a Largo Plazo	-	-	Documentos por Pagar a Largo Plazo	-	-
Bienes Inmuebles, Infraestructura y Const. en Proceso	-	-	Deuda Pública a Largo Plazo	-	-
Bienes Muebles	4,716,683	4,716,683	Pasivos Diferidos a Largo Plazo	-	-
Activos Intangibles	646,061	351,341	Fdos. y Bienes de Terceros en Garantía y/o en Admón. a L.P.	-	-
Depreciación, Deterioro y Amortización Acumulada de Bienes	(2,485,438)	(2,485,438)	Provisiones a Largo Plazo	-	-
Activos Diferidos	-	-	Total de Pasivos No Circulantes	-	-
Estimación por Pérdida o Deterioro de Activos no Circulantes	-	-	Total del Pasivo	962,291	1,923,655
Otros Activos no Circulantes	-	-			
Total de Activos No Circulantes	2,877,306	2,582,586	HACIENDA PÚBLICA / PATRIMONIO		
Total del Activo	13,664,280	13,233,482	<i>Hacienda Pública / Patrimonio Contribuido</i>	-	-
			Aportaciones	-	-
			Donaciones de Capital	-	-
			Actualización de la Hacienda Pública / Patrimonio	-	-
			<i>Hacienda Pública / Patrimonio Generado</i>	12,701,989	11,309,827
			Resultados del Ejercicio (Ahorro / Desahorro)	1,392,162	(832,471)
			Resultados de Ejercicios Anteriores	11,382,426	12,214,897
			Revalúos	-	-
			Reservas	-	-
			Rectificaciones de Resultados de Ejercicios Anteriores	(72,599)	(72,599)
			Exceso o Insuficiencia en la Actualización de la Hacienda Pública / Patrimonio	-	-
			Resultado por Posición Monetaria	-	-
			Resultado por Tenencia de Activos no Monetarios	-	-
			Total Hacienda Pública / Patrimonio	12,701,989	11,309,827
			Total del Pasivo y Hacienda Pública / Patrimonio	13,664,280	13,233,482

Bajo protesta de decir verdad declaramos que los Estados Financieros y sus notas, son razonablemente correctos y son responsabilidad del emisor.

Concepto	Origen	Aplicación	Concepto	Origen	Aplicación
ACTIVO	-	430,798	PASIVO	-	961,364
Activo Circulante	-	136,078	Pasivo Circulante	-	961,364
Efectivo y Equivalentes	-	134,275	Cuentas por Pagar a Corto Plazo	-	961,364
Derechos a Recibir Efectivo o Equivalentes	-	1,803	Documentos por Pagar a Corto Plazo	-	-
Derechos a Recibir Bienes o Servicios	-	-	Porción a Corto Plazo de la Deuda Pública a Largo Plazo	-	-
Inventarios	-	-	Títulos y Valores a Corto Plazo	-	-
Almacenes	-	-	Pasivos Diferidos a Corto Plazo	-	-
Estimación por Pérdida o Deterioro de Activos Circulantes	-	-	Fdos. y Bienes de Terceros en Garantía y/o Admón. a C. P.	-	-
Otros Activos Circulantes	-	-	Provisiones a Corto Plazo	-	-
Activo No Circulante	-	294,720	Otros Pasivos a Corto Plazo	-	-
Inversiones Financieras a Largo Plazo	-	-	Pasivo No Circulante	-	-
Derechos a Recibir Efectivo o Equivalentes a Largo Plazo	-	-	Cuentas por Pagar a Largo Plazo	-	-
Bienes Inmuebles, Infraestructura y Constr. en Proceso	-	-	Documentos por Pagar a Largo Plazo	-	-
Bienes Muebles	-	-	Deuda Pública a Largo Plazo	-	-
Activos Intangibles	-	294,720	Pasivos Diferidos a Largo Plazo	-	-
Depreciación, Deterioro y Amort. Acumulada de Bienes	-	-	Fdos. y Bienes de Terceros en Garantía y/o Admón. a L. P.	-	-
Activos Diferidos	-	-	Provisiones a Largo Plazo	-	-
Est. por Pérdida o Deterioro de Activos no Circulantes	-	-	HACIENDA PÚBLICA / PATRIMONIO	2,224,633	832,471
Otros Activos no Circulantes	-	-	Hacienda Pública / Patrimonio Contribuido	-	-
			Aportaciones	-	-
			Donaciones de Capital	-	-
			Actualización de la Hacienda Pública / Patrimonio	-	-
			Hacienda Pública / Patrimonio Generado	2,224,633	832,471
			Resultados del Ejercicio (Ahorro / Desahorro)	2,224,633	-
			Resultados de Ejercicios Anteriores	-	832,471
			Revalúos	-	-
			Reservas	-	-
			Rectificaciones de Resultados de Ejercicios Anteriores	-	-
			Exceso o Insuficiencia en la Actualización de la Hacienda Pública / Patrimonio	-	-
			Resultado por Posición Monetaria	-	-
			Resultado por Tenencia de Activos no Monetarios	-	-

Bajo protesta de decir verdad declaramos que los Estados Financieros y sus notas, son razonablemente correctos y son responsabilidad del emisor.



Concepto	Saldo Inicial 1	Cargos del Periodo 2	Abonos del Periodo 3	Saldo Final 4 = (1 + 2 - 3)	Variación del Periodo (4 - 1)
ACTIVO	13,233,482	67,193,866	66,763,068	13,664,280	430,798
<i>Activo Circulante</i>	<i>10,650,896</i>	<i>66,899,146</i>	<i>66,763,068</i>	<i>10,786,974</i>	<i>136,078</i>
Efectivo y Equivalentes	10,234,112	54,242,167	54,107,892	10,368,387	134,275
Derechos a Recibir Efectivo o Equivalentes	416,784	12,656,979	12,655,176	418,587	1,803
Derechos a Recibir Bienes o Servicios	-	-	-	-	-
Inventarios	-	-	-	-	-
Almacenes	-	-	-	-	-
Estimación por Pérdida o Deterioro de Activos Circulantes	-	-	-	-	-
Otros Activos Circulantes	-	-	-	-	-
Activo No Circulante	2,582,586	294,720	-	2,877,306	294,720
Inversiones Financieras a Largo Plazo	-	-	-	-	-
Derechos a Recibir Efectivo o Equivalentes a Largo Plazo	-	-	-	-	-
Bienes Inmuebles, Infraestructura y Constr. en Proceso	-	-	-	-	-
Bienes Muebles	4,716,683	-	-	4,716,683	-
Activos Intangibles	351,341	294,720	-	646,061	294,720
Depreciación, Deterioro y Amort. Acumulada de Bienes	(2,485,438)	-	-	(2,485,438)	-
Activos Diferidos	-	-	-	-	-
Est. por Pérdida o Deterioro de Activos no Circulantes	-	-	-	-	-
Otros Activos no Circulantes	-	-	-	-	-

Bajo protesta de decir verdad declaramos que los Estados Financieros y sus notas, son razonablemente correctos y son responsabilidad del emisor.

Denominación de las Deudas	Moneda de Contratación	Institución o País Acreedor	Saldo Inicial del Periodo	Saldo Final del Periodo
DEUDA PÚBLICA				
Corto Plazo				
Deuda Interna	Pesos		-	-
Instituciones de Crédito			-	-
Títulos y Valores			-	-
Arrendamientos Financieros			-	-
Deuda Externa	Pesos		-	-
Organismos Financieros Internacionales			-	-
Deuda Bilateral			-	-
Títulos y Valores			-	-
Arrendamientos Financieros			-	-
<i>Subtotal a Corto Plazo</i>			-	-
Largo Plazo				
Deuda Interna	Pesos		-	-
Instituciones de Crédito			-	-
Títulos y Valores			-	-
Arrendamientos Financieros			-	-
Deuda Externa	Pesos		-	-
Organismos Financieros Internacionales			-	-
Deuda Bilateral			-	-
Títulos y Valores			-	-
Arrendamientos Financieros			-	-
<i>Subtotal a Largo Plazo</i>			-	-
Otros Pasivos			1,923,655	962,291
Total Deuda y Otros Pasivos			1,923,655	962,291

Bajo protesta de decir verdad declaramos que los Estados Financieros y sus notas, son razonablemente correctos y son responsabilidad del emisor.

Denominación de la Deuda Pública y Otros Pasivos	Saldo al 31 de Diciembre de 2022	Disposiciones del Periodo	Amortizaciones del Periodo	Revaluaciones, Reclasificaciones y Otros Ajustes	Saldo Final del Periodo	Pago de Intereses del Periodo	Pago de Comisiones y demás costos asociados durante el Periodo
Deuda Pública	-	-	-	-	-	-	-
Corto Plazo	-	-	-	-	-	-	-
<i>Instituciones de Crédito</i>	-	-	-	-	-	-	-
<i>Títulos y Valores</i>	-	-	-	-	-	-	-
<i>Arrendamientos Financieros</i>	-	-	-	-	-	-	-
Largo Plazo	-	-	-	-	-	-	-
<i>Instituciones de Crédito</i>	-	-	-	-	-	-	-
<i>Títulos y Valores</i>	-	-	-	-	-	-	-
<i>Arrendamientos Financieros</i>	-	-	-	-	-	-	-
Otros Pasivos	1,923,655	-	-	-	962,291	-	-
Total de la Deuda Pública y Otros Pasivos	1,923,655	-	-	-	962,291	-	-
Deuda Contingente¹ (Informativo)	-	-	-	-	-	-	-
Deuda Contingente 1	-	-	-	-	-	-	-
Deuda Contingente 2	-	-	-	-	-	-	-
Deuda Contingente xx	-	-	-	-	-	-	-
Valor de Instrumentos Bono Cupón Cero²	-	-	-	-	-	-	-
Instrumento Bono Cupón Cero 1	-	-	-	-	-	-	-
Instrumento Bono Cupón Cero 2	-	-	-	-	-	-	-
Instrumento Bono Cupón Cero 3	-	-	-	-	-	-	-

1 Se refiere a cualquier Financiamiento sin fuente o garantía de pago definida, que sea asumida de manera solidaria o subsidiaria por las Entidades Federativas con sus Municipios, organismos descentralizados y empresas de participación estatal mayoritaria y fideicomisos, locales o municipales, y por los Municipios con sus respectivos organismos descentralizados y empresas de participación municipal mayoritaria.

2 Se refiere al valor del Bono Cupón Cero que respalda el pago de los créditos asociados al mismo (Activo).

Obligaciones a Corto Plazo	Monto Contratado	Plazo Pactado	Tasa de Interés	Comisiones y Costos Relacionados	Tasa Efectiva
Obligaciones a Corto Plazo (Informativo)					
Crédito 1	-	-	-	-	-
Crédito 2	-	-	-	-	-
Crédito xx	-	-	-	-	-

Bajo protesta de decir verdad declaramos que los Estados Financieros y sus notas, son razonablemente correctos y son responsabilidad del emisor.



Denominación de las Obligaciones Diferentes de Financiamiento	Fecha del Contrato	Fecha de inicio de operación del proyecto	Fecha de vencimiento	Monto de la inversión pactado	Plazo pactado	Monto promedio mensual del pago de la contraprestación	Monto promedio mensual del pago correspondiente al pago de inversión	Monto pagado de la inversión al 30 de junio de 2023	Monto pagado de la inversión actualizado al 30 de junio de 2023	Saldo pendiente por pagar de la inversión al 30 de junio de 2023
Asociaciones Público Privadas (APP 's)				-		-		-	-	-
APP 1				-		-		-	-	-
APP 2				-		-		-	-	-
APP 3				-		-		-	-	-
APP xx				-		-		-	-	-
Otros Instrumentos										
Otro Instrumento 1				-		-		-	-	-
Otro Instrumento 2				-		-		-	-	-
Otro Instrumento 3				-		-		-	-	-
Otro Instrumento xx				-		-		-	-	-
Total de Obligaciones Diferentes de Financiamiento				-		-		-	-	-

NO APLICABLE

Bajo protesta de decir verdad declaramos que los Estados Financieros y sus notas, son razonablemente correctos y son responsabilidad del emisor.

Concepto	Hacienda Pública/Patrimonio Contribuido	Hacienda Pública/Patrimonio Generado de Ejercicios Anteriores	Hacienda Pública/Patrimonio Generado del Ejercicio	Exceso o Insuficiencia en la Actualización de la Hacienda Pública / Patrimonio	TOTAL
Hacienda Pública / Patrimonio Contribuido Neto de 2022	-	-	-	-	-
<i>Aportaciones</i>	-	-	-	-	-
<i>Donaciones de Capital</i>	-	-	-	-	-
<i>Actualización de la Hacienda Pública / Patrimonio</i>	-	-	-	-	-
Hacienda Pública / Patrimonio Generado Neto de 2022	-	12,142,298	(832,471)	-	11,309,827
<i>Resultados del Ejercicio (Ahorro / Desahorro)</i>	-	-	(832,471)	-	(832,471)
<i>Resultados de Ejercicios Anteriores</i>	-	12,214,897	-	-	12,214,897
<i>Revalúos</i>	-	-	-	-	-
<i>Reservas</i>	-	-	-	-	-
<i>Rectificaciones de Resultados de Ejercicios Anteriores</i>	-	(72,599)	-	-	(72,599)
Exceso o Insuficiencia en la Actualización de la Hacienda Pública / Patrimonio Neto de 2022	-	-	-	-	-
<i>Resultado por Posición Monetaria</i>	-	-	-	-	-
<i>Resultado por Tenencia de Activos no Monetarios</i>	-	-	-	-	-
Hacienda Pública / Patrimonio Neto Final de 2022	-	12,142,298	(832,471)	-	11,309,827
Cambios en la Hacienda Pública / Patrimonio Contribuido Neto de 2023	-	-	-	-	-
<i>Aportaciones</i>	-	-	-	-	-
<i>Donaciones de Capital</i>	-	-	-	-	-
<i>Actualización de la Hacienda Pública / Patrimonio</i>	-	-	-	-	-
Variaciones de la Hacienda Pública / Patrimonio Generado Neto de 2023	-	(832,471)	2,224,633	-	1,392,162
<i>Resultados del Ejercicio (Ahorro / Desahorro)</i>	-	-	1,392,162	-	1,392,162
<i>Resultados de Ejercicios Anteriores</i>	-	(832,471)	832,471	-	-
<i>Revalúos</i>	-	-	-	-	-
<i>Reservas</i>	-	-	-	-	-
<i>Rectificaciones de Resultados de Ejercicios Anteriores</i>	-	-	-	-	-
Cambios en el Exceso o Insuficiencia en la Actualización de la Hacienda Pública / Patrimonio Neto de 2023	-	-	-	-	-
<i>Resultado por Posición Monetaria</i>	-	-	-	-	-
<i>Resultado por Tenencia de Activos no Monetarios</i>	-	-	-	-	-
Hacienda Pública / Patrimonio Neto Final de 2023	-	11,309,827	1,392,162	-	12,701,989

Bajo protesta de decir verdad declaramos que los Estados Financieros y sus notas, son razonablemente correctos y son responsabilidad del emisor.



Concepto		2023	2022	Concepto		2023	2022
Flujos de Efectivo de las Actividades de Operación							
Origen		12,655,176	14,258,592	Flujos de Efectivo de las Actividades de Inversión			
Impuestos		-	-	Origen		-	-
Cuotas y Aportaciones de Seguridad Social		-	-	Bienes Inmuebles, Infraestructura y Construcciones en Proceso		-	-
Contribuciones de Mejoras		-	-	Bienes Muebles		-	-
Derechos		-	-	Otros Orígenes de Inversión		-	-
Productos		1,318,489	857,992	Aplicación		294,720	221,617
Aprovechamientos		-	-	Bienes Inmuebles; Infraestructura y Construcciones en Proceso		-	-
Ingresos por Venta de Bienes y Prestación de Servicios		3,336,687	2,400,600	Bienes Muebles		-	21,576
Participaciones, Aportaciones, Convenios, Incentivos Derivados de la Colaboración Fiscal y Fondos Distintos de Aportaciones		-	-	Otras Aplicaciones de Inversión		294,720	200,041
Transferencias, Asignaciones, Subsidios y Subvenciones, y Pensiones y Jubilaciones		8,000,000	11,000,000	Flujos Netos de Efectivo por Actividades de Inversión		(294,720)	(221,617)
Otros Orígenes de Operación		-	-	Flujo de Efectivo de las Actividades de Financiamiento			
Aplicación		12,226,181	8,303,927	Origen		-	-
Servicios Personales		2,917,972	3,153,150	Endeudamiento Neto		-	-
Materiales y Suministros		132,353	92,518	Interno		-	-
Servicios Generales		8,203,400	4,408,105	Externo		-	-
Transf. Internas y Asignaciones al Sector Público		-	-	Otros Orígenes de Financiamiento		-	-
Transferencias al resto del Sector Público		-	-	Aplicación		-	-
Subsidios y Subvenciones		-	-	Servicios de la Deuda		-	-
Ayudas Sociales		-	-	Interno		-	-
Pensiones y Jubilaciones		-	-	Externo		-	-
Transf. a Fideicomisos, Mandatos y Contratos Análogos		-	-	Otras Aplicaciones de Financiamiento		-	-
Transferencias a la Seguridad Social		-	-	Flujos Netos de Efectivo por Actividades de Financiamiento		-	-
Donativos		-	-	Incremento/Disminución Neta en el Efectivo y Equivalentes al Efectivo		134,275	5,733,048
Transferencias al Exterior		-	-	Efectivo y Equivalentes al Efectivo al Inicio del Ejercicio		10,234,112	10,361,652
Participaciones		-	-	Efectivo y Equivalentes al Efectivo al Final del Ejercicio		10,368,387	16,094,700
Aportaciones		-	-				
Convenios		-	-				
Otras Aplicaciones de Operación		972,456	650,154				
Flujos Netos de Efectivo por Actividades de Operación		428,995	5,954,665				

Bajo protesta de decir verdad declaramos que los Estados Financieros y sus notas, son razonablemente correctos y son responsabilidad del emisor.

FIDEICOMISO AUDITORIO CULTURAL TEOPANZOLCO MORELOS

Informe sobre Pasivos Contingentes al 30/jun./2023

Usr: supervisor
Rep: rptPasivosContingentes

"En Cumplimiento a lo dispuesto en los artículos 46, Fracción I, Inciso f), y 52 de la Ley General de Contabilidad Gubernamental y de conformidad con lo establecido en el Capítulo VII, Numeral, II, Inciso h) del Manual de Contabilidad Gubernamental emitido por el CONAC, el Ente Público informa lo siguiente:"

SIN INFORMACIÓN QUE
REVELAR

"Bajo protesta de decir verdad declaramos que los Estados Financieros y sus notas, son razonablemente correctos y son responsabilidad del emisor".

FIDEICOMISO CENTRO CULTURAL TEOPANZOLCO

NOTAS AL ESTADO DE SITUACIÓN FINANCIERA, AL ESTADO DE ACTIVIDADES, AL ESTADO ANALÍTICO DE INGRESOS PRESUPUESTALES Y AL ESTADO DE EJERCICIO DEL PRESUPUESTO DE EGRESOS POR CAPITULO DEL GASTO

AL 30 DE JUNIO DE 2023

ANTECEDENTES

TRESCIENTOS SETENTA Y SEIS, POR EL QUE SE CREA LA ENTIDAD PARAESTATAL DENOMINADA "AUDITORIO CULTURAL TEOPANZOLCO" COMO PARTE DE LA ADMINISTRACIÓN PÚBLICA QUE TENDRÁ SU DOMICILIO DENTRO DE LOS LÍMITES DEL TERRITORIO DEL ESTADO DE MORELOS; ASÍ MISMO, AUTORIZAN AL TITULAR DEL PODER EJECUTIVO ESTATAL PARA QUE MEDIANTE LA EXPEDICIÓN DEL DECRETO ADMINISTRATIVO CORRESPONDIENTE Y LA CELEBRACIÓN DE LOS ACTOS E INSTRUMENTOS JURÍDICOS IDÓNEOS Y NECESARIOS, DETERMINE LA NATURALEZA JURÍDICA Y, EN CONSECUENCIA, LAS PARTICULARIDADES DE LA ENTIDAD.

CON FECHA 09 DE MARZO DE 2017, FUE PUBLICADO EN EL PERIÓDICO OFICIAL "TIERRA Y LIBERTAD" NÚMERO 548 EL DECRETO, POR EL QUE SE DETERMINA LA NATURALEZA JURÍDICA COMO FIDEICOMISO PÚBLICO Y DEMÁS PARTICULARIDADES PARA SU OPERACIÓN DE LA ENTIDAD PARAESTATAL DENOMINADA "AUDITORIO CULTURAL TEOPANZOLCO", LA CUAL FORMA PARTE DE LA ADMINISTRACIÓN PÚBLICA PARAESTATAL CON DOMICILIO EN CUERNAVACA.

CON FECHA 01 DE JUNIO DEL 2017 SE FORMALIZÓ MEDIANTE CONTRATO DE FIDEICOMISO PÚBLICO NÚMERO 73501 PARA LA OPERACIÓN DE LA ENTIDAD PARAESTATAL DENOMINADA "AUDITORIO CULTURAL TEOPANZOLCO", CELEBRADO CON EL PODER EJECUTIVO DEL ESTADO LIBRE Y SOBERANO DE MORELOS COMO FIDEICOMITENTE ÚNICO A TRAVÉS DE LA SECRETARÍA DE CULTURA Y SECRETARÍA DE HACIENDA CON BANCA AFIRME, SOCIEDAD ANÓNIMA INSTITUCIÓN DE BANCA MÚLTIPLE, AFIRME, GRUPO FINANCIERO (DIVISIÓN FIDUCIARIA).

CON FECHA 13 DE JULIO DEL 2017 SE LLEVA A CABO LA INSTALACIÓN DEL CUERPO COLEGIADO DENOMINADO COMITÉ TÉCNICO DE LA ENTIDAD PARAESTATAL DENOMINADA "AUDITORIO CULTURAL TEOPANZOLCO", CON FUNDAMENTO EN LO DISPUESTO EN EL ACUERDO QUE SE ESTABLECE LOS LINEAMIENTOS PARA LA CONVOCATORIA Y DESARROLLO DE LAS SESIONES ORDINARIAS Y EXTRAORDINARIAS DE LOS ÓRGANOS COLEGIADOS DE LA ADMINISTRACIÓN CENTRAL Y DE LOS ORGANISMOS AUXILIARES QUE INTEGRAN EL SECTOR PARAESTATAL DEL ESTADO DE MORELOS.

ASÍ MISMO CON ESA MISMA FECHA SE REALIZÓ LA PRESENTACIÓN DE LA SUSCRITA COMO DIRECTORA GENERAL DEL FIDEICOMISO "AUDITORIO CULTURAL TEOPANZOLCO", MEDIANTE NOMBRAMIENTO EXPEDIDO POR EL GOBERNADOR CONSTITUCIONAL DEL ESTADO DE MORELOS DE FECHA 01 DE JULIO 2017.

CON FECHA 10 DE OCTUBRE DEL 2017 EL FIDEICOMISO AUDITORIO CULTURAL TEOPANZOLCO QUEDA INSCRITO ANTE LA SECRETARÍA DE HACIENDA Y CRÉDITO PÚBLICO (SHCP) Y/O ANTE EL SERVICIO DE ADMINISTRACIÓN TRIBUTARIA (SAT) OBTENIENDO EL REGISTRO FEDERAL DE CONTRIBUYENTES (RFC) MEDIANTE CONSTANCIA DE SITUACIÓN FISCAL Y EL CERTIFICADO DE LA FIRMA ELECTRÓNICA (E.FIRMA), QUEDANDO COMO A CONTINUACIÓN SE DETALLA:

REGISTRO FEDERAL, DE CONTRIBUYENTES NOMBRE, DENOMINACIÓN O RAZÓN SOCIAL DOMICILIO FISCAL
ACT170601ET3

AUDITORIO CULTURAL TEOPANZOLCO CONTRATO 73501

RIO BALSAS #22 COL. VISTA HERMOSA CP 62290 CUERNAVACA MORELOS

CON FECHA 09 DE FEBRERO DEL 2023, EN EL MARCO DE LA SEGUNDA SESION ORDINARIA 2023 DEL COMITÉ TÉCNICO DEL FIDEICOMISO AUDITORIO CULTURAL TEOPANZOLCO O CENTRO CULTURAL TEOPANZOLCO, SE AUTORIZÓ EL PRESUPUESTO DE INGRESOS Y EGRESOS CORRESPONDIENTE AL EJERCICIO FISCAL 2023 DEL FIDEICOMISO AUDITORIO CULTURAL TEOPANZOLCO O CENTRO CULTURAL TEOPANZOLCO CONFORME AL ACUERDO ACUERDO CT/CCT/05/2DA ORD/9/FEB/2023 COMO A CONTINUACION SE DETALLA

INGRESOS

CAPITULO	AUTORIZADO
APORTACIÓN GOBIERNO DEL ESTADO DE MORELOS 2023	14,000,000.00
REMANENTE	8,178,520.79
TAQUILLA 2023	14,400,000.00
COPRODUCCION 2023	2,400,000.00
USO Y APROVECHAMIENTO 2023	3,000,000.00
PRODUCTOS FINANCIEROS 2023	1,000,000.00
TOTAL DE INGRESOS	<u>\$42,978,520.79</u>

EGRESOS

CAPITULO	AUTORIZADO
SERVICIOS PERSONALES	7,908,000.00
MATERIALES Y SUMINISTROS	367,611.16
SERVICIOS GENERALES	34,398,785.46
BIENES MUEBLES E INTANGIBLES	304,124.17
TOTAL DE EGRESOS	<u>\$ 42,978,520.79</u>

NOTA 1) EFECTIVO Y EQUIVALENTES

ESTE SALDO SE INTEGRA COMO SIGUE:

DESCRIPCION	IMPORTE
FONDO REVOLVENTE	683.29
INVERSIONES TEMPORALES	8,441,738.50
FONDOS CON AFECTACIÓN ESPECÍFICA	1,925,965.49
TOTAL	<u>\$ 10,368,387.28</u>

INVERSIONES TEMPORALES

EL VALOR DE ESTE RUBRO SE INTEGRA POR TRES CUENTAS DE INVERSIÓN TEMPORALES, EN TÉRMINOS DE LO ESTABLECIDO EN LA CLÁUSULA TRIGÉSIMO SEGUNDA DEL CONTRATO DEL FIDEICOMISO NÚMERO 73501; LAS CUALES ESTÁN CONTRATADAS CON LA INSTITUCIÓN FINANCIERA DENOMINADA BANCA AFIRME, SOCIEDAD ANÓNIMA INSTITUCIÓN DE BANCA MÚLTIPLE CON NÚMEROS DE CUENTA 143114643, CUENTA 143114643, CUENTA 143114899 Y CUENTA 143114945.

FONDOS CON AFECTACIÓN ESPECÍFICA

EL VALOR DE ESTE RUBRO SE INTEGRA POR DOS CUENTAS BANCARIAS, CUYOS FONDOS LÍQUIDOS SE INVIERTEN EN INSTRUMENTOS DE DEUDA GUBERNAMENTALES O BANCARIOS, EN TÉRMINOS DE LO ESTABLECIDO EN LA CLÁUSULA TRIGÉSIMO SEGUNDA DEL CONTRATO DEL FIDEICOMISO NÚMERO 73501, LA CUAL ESTÁ CONTRATADA CON LA INSTITUCIÓN FINANCIERA DENOMINADA BANCA AFIRME, SOCIEDAD ANÓNIMA INSTITUCIÓN DE BANCA MÚLTIPLE CON NÚMEROS DE CUENTA 143114635, CUENTA 143114643, CUENTA 143114899, CUENTA 143114945, CUENTA 143115453 Y CUENTA 143115534 . EN EL ANEXO 1 DEL PRESENTE INFORME SE INCLUYE LA CONCILIACIÓN BANCARIA

NOTA 2) CUENTAS POR COBRAR A CORTO PLAZO

ESTE SALDO DE ESTE RUBRO SE INTEGRA COMO SIGUE:

DESCRIPCIÓN	IMPORTE
A. INGRESOS POR COBRAR	412,384.86
B. HOME DEPOT MEXICO S RL DE C.V	49.93
C. RENE ALMANZA RODRIGUEZ	2,814.00
D. HUGO ANTONIO JUAREZ RIOS	3,338.00
TOTAL	<u>\$ 418,586.79</u>

- A. INGRESOS PEDNIENTES POR RECIBIR DE 2019.
- B. CON FECHA 19 DE SEPTIEMBRE DE 2019 SE REALIZO UN PAGO A HOME DEPOT POR COMPRA DE MATERIAL, QUEDANDO UN IMPORTE A FAVOR DE \$49.93 (CUARENTA Y TRES PESOS 93/100 MN) DEPOSITADO EN LA TARJETA DEPARTAMENTAL.
- C. INGRESO PENDIENTE DE RECIBIR POR PAGO DE RECARGOS Y ACTUALIZACIONES CORRESPONDIENTE A LOS IMPUESTOS FEDERALES DICIEMBRE 2021
- D. INGRESO PENDIENTE DE RECIBIR POR PAGO DE RECARGOS Y ACTUALIZACIONES CORRESPONDIENTE AL IMPUESTO SOBRE NOMINA MAYO 2022, JUNIO 2022 E IMPUESTOS FEDERALES JULIO 2022 Y IMPUESTOS FEDERALES ENERO 2023

NOTA 3) BIENES MUEBLES

ESTE SALDO DE ESTE RUBRO SE INTEGRA COMO SIGUE:

DESCRIPCIÓN	IMPORTE
A. EQUIPO DE COMPUTO Y TECNOLOGÍAS DE INFORMACION.	888,273.39
B. MOBILIARIO Y EQUIPO EDUCACIONAL RECREATIVO	2,890,773.27
C. MAQUINARIA OTROS EQUIPOS Y HERRAMIENTAS	862,637.13
D. VEHICULOS Y EQUIPO DE TRANSPORTE	74,999.00
TOTAL	\$ 4,716,682.79

A. EN EL MES DE JUNIO DEL 2018 SE ADQUIRIÓ UNA CÁMARA DE SEGURIDAD POR UN IMPORTE DE \$25,380.80, EL CUAL FUE REGISTRADO A LA CUENTA DE MUEBLES DE OFICINA Y ESTANTERÍA
 EN EL MES DE AGOSTO DEL 2018 SE ADQUIRIÓ 2 FLIGHCASE PARA CONCHA ACÚSTICA POR UN IMPORTE DE \$65,424.00 EL CUAL FUE REGISTRADO A LA CUENTA DE MUEBLES DE OFICINA Y ESTANTERÍA.
 EN EL MES DE OCTUBRE DEL 2019 SE ADQUIRIO UNA SALA MODULAR PARA LA OFICINA DE LA DIRECCION GENERAL DEL CENTRO CULTURAL TEOPANZOLCO POR LA CANTIDAD DE \$6,999.00.
 EN DICIEMBRE 2019 SE GENERAN PASIVOS 2020 EN ESTE RUBRO POR UN IMPORTE DE \$26,100.00, DE ACUERDO AL OFICIO 1245.
 EN EL MES DE AGOSTO DEL 2018 SE ADQUIRIERON 7 EQUIPOS DE COMPUTO Y 1 TABLETA POR UN IMPORTE TOTAL DE \$134,978.76 EL CUAL FUE REGISTRADO A LA CUENTA DE EQUIPO DE CÓMPUTO Y TECNOLOGÍAS DE INFORMACIÓN.
 EN EL MES DE SEPTIEMBRE DEL 2018 SE ADQUIRIÓ 1 EQUIPO DE COMPUTO PARA LA TAQUILLA CON UN IMPORTE DE \$16,556.68 EL CUAL FUE REGISTRADO A LA CUENTA DE EQUIPO DE CÓMPUTO Y TECNOLOGÍAS DE INFORMACIÓN.
 EN EL MES DE ENERO 2019 DE ADQUIRIERON 2 EQUIPOS DE COMPUTO HP PARA EL PERSONAL DE ADMINISTRACIÓN CON UN IMPORTE TOTAL DE \$ 21,498.02.
 EN EL MES DE NOVIEMBRE 2019 SE ADQUIRIERON 12 EQUIPOS DE COMPUTO: 10 COMPUTADORAS DE ESCRITORIO MARCA LENOVO, 1 COMPUTADORA DE ESCRITORIO MAC Y 1 COMPUTADORA PORTATIL MAC, POR UN IMPORTE TOTAL DE \$396,870.83; PARA LAS DIFERENTES AREAS DEL CENTRO CULTURAL TEOPANZOLCO.
 EN DICIEMBRE 2019 SE GENERAN PASIVOS 2020 EN ESTE RUBRO POR UN IMPORTE DE \$598,077.44, DE ACUERDO CON EL OFICIO 1245. EN EL MES DE MARZO SE ADQUIERE UN IPHONE 11 256 GB Y CONVERTIDOR POR UN IMPORTE TOTAL DE \$ 20,999.00
 EN EL MES DE MARZO 2020 SE ADQUIERE UN DISCO DURO EXTERNO, 4 MEMORIAS DE 16 GB Y 3 ELIMINADORES POR UN IMPORTE TOTAL DE \$22,527.00. EN SEPTIEMBRE 2020 SE ADQUIRIO LAPTOP LENOVO POR \$27,260.00.
 EN MARZO 2021 SE ADQUIRIO EQUIPO DE COMPUTO IMAC Y MONITOR POR UN IMPORTE TOTAL DE \$105,702.10.
 EN ABRIL 2021 SE ADQUIRIO ARCOS SANITIZANTES POR UN IMPORTE TOTAL DE \$17,400.00

B. EN EL MES DE SEPTIEMBRE DE 2019 SE ADQUIRIÓ UN ESCENARIO CON ALTURA VARIABLE PARA EL AUDITORIO CULTURAL TEOPANZOLCO CON UN IMPORTE TOTAL DE \$64,101.60, EL CUAL FUE REGISTRADO EN LA CUENTA DE MOBILIARIO Y EQUIPO EDUCACIONAL RECREATIVO. EN DICIEMBRE 2019 SE GENERAN PASIVOS 2020 EN ESTE RUBRO POR UN IMPORTE DE \$1,361,501.28, DE ACUERDO AL OFICIO 1245.
 EN SEPTIEMBRE 2019 EN EL MES DE SEPTIEMBRE SE ADQUIRIO 2 ADAPTADORES \$15,892.00, 1 ATEM MINI PRO HDMI BLACK MAGIC \$22,620.00 Y CABLE HDMI 30MTRS + ADAPTADOR \$15,080.00, 2 LENTE MARCA NIKON AF-S NIKKOR 70-200 \$125,892.00, 2 CABEZA MARCA MANFROTTO 502 \$17,516.00, TRIPIE MARCA MANFROTTO MT190X3 \$15,080.00 Y EST. MARCA DJI RONIN SC \$22,156.00
 EN EL MES DE FEBRERO DE 2021 SE ADQUIRIO PROYECTOR PORTATIL EPSON POWER LITE W42+3LCD, WXGAX800, 3600 LUMENES PARA EL CENTRO CULTURAL TEOPANZOLCO POR UN IMPORTE DE \$26,677.68, SEGÚN OFICIO CCT/DG/068/2021
 EN EL MES DE FEBRERO DE 2021 SE ADQUIRIERON DIVERSOS ARTICULOS PARA IMPLEMENTAR SISTEMA DE GRABACION PARA REALIZAR STREAMING EN DIFERENTES PLATAFORMAS DIGITALES DE DIFUSION PARA LOS EVENTOS QUE SE REALIZAN EN EL CENTRO CULTURAL TEOPANZOLCO POR UN IMPORTE DE \$110,705.76, SEGÚN OFICIO CCT/DG/070/2021.
 EN EL MES DE OCTUBRE MEDIANTE OFICIO CCT/DG/867/2022 Y CCT/DG/880/2022 SE ADQUIRIO ESTRUCTURA DE ALUMINIO 2 MTS ALTA POR \$9,158.20, ESTUCHE PARA TELA DE PROYECCION \$17,718.42 Y VIDEO PROYECTOR LASSER \$ 485,585.28, TELA DE PROYECCION 71246.246016 MARCO DE TELA 35642.421 POSTE GRAND SOPORT 191817.6 ESTRUCTURA DE ALUMINIO 3MTS ALTA 34713 ESTRUCTURA DE ALUMINIO 2MTS ALTI 9158.2 RED CASSE 17394.2 ESTUCHE PARA VIDEO PROYECTOR 14790 ESTUCHE P/TELA PROYECCION 17718.42 TORNILLERIA DE ALTA RESISTENCIA 5856.84 BIDONES DE 1000 MTS2 21297.6 CUERDAS DE RAPEL 2958 VIDEO PROYECTOR LASSER 485585.28 LENTE DE PROYECCION TIRO LARGO 73358.4 MEDIANTE EL RAMO U283 "FOMENTO AL CINE MEXICANO"(FOCINE)CON LA MODALIDAD DE EQUIPAMIENTO Y/O ACONDICIONAMIENTO DE ESPACIOS Y PROYECTORS DE EXHIBICION CINEMATOGRAFICA (ESPACIOPS DE EXHIBICION) PORYECTO "CINEMA TEOPANZOLCO"

C. EN DICIEMBRE 2019 SE GENERAN PASIVOS 2020 EN ESTE RUBRO POR UN IMPORTE DE \$598,077.44, DE ACUERDO CON EL OFICIO 1245.
 EN EL MES DE JULIO DE 2020 SE ADQUIRIO UNA MAQUINA DE HUMO CON DEPOSITO DE 6L PARA DESINFECTAR LAS INSTALACIONES DEL CENTRO CULTURAL TEOPANZOLCO, POR UN IMPORTE DE \$22,165.28
 EN EL MES DE JUNIO DE 2020 SE ADQUIRIERON DOS NO BREAK SOLA BASIC ISB 1600 W, POR UN IMPORTE DE \$17,632.00

D. EN EL MES DE AGOSTO 2019 SE ADQUIRIO UNA MOTO YAMAHA MODELO FZ252020 POR UN IMPORTE DE \$74,999.00.

NOTA 4) ACTIVOS INTANGIBLES

ESTE SALDO DE ESTE RUBRO SE INTEGRA COMO SIGUE:

DESCRIPCIÓN	IMPORTE
A. SOFTWARE	97,339.60
B. LICENCIA INFORMATICA	548,721.32
TOTAL	\$ 646,060.92

A. EN EL MES DE AGOSTO DE 2018 SE ADQUIRIÓ EL SISTEMA SAACG (SISTEMA AUTOMATIZADO DE ADMINISTRACIÓN Y CONTABILIDAD GUBERNAMENTAL)
 EN EL MES FEBRERO DE 2021 SE ADQUIRIO SOFTWARE ESPECIFICO PARA LA INDUSTRIA, PARA EL CENTRO CULTURAL TEOPANZOLCO POR UN IMPORTE DE \$47,339.70, SEGÚN OFICIO CCT/DG/058/2021

- B. EN EL MES DE AGOSTO DE 2019 SE ADQUIRIÓ LA LICENCIA PARA EL USO DEL SISTEMA SAAG (SISTEMA AUTOMATIZADO DE ADMINISTRACIÓN Y CONTABILIDAD GUBERNAMENTAL), DE FECHA 08 DE ABRIL DEL 2021, SE ADQUIRIÓ LICENCIA POR LA AMPLIACION DE GARANTIA, DE FECHA 28 DE JULIO DEL 2021 SE RENOVÓ LA LICENCIA PARA EL USO DEL SISTEMA SAAG., EN EL MES DE FEBRERO SE ADQUIRIERON LICENCIA DE MICROSOFT Y PDF, DE FECHA 09 DE AGOSTO SE PAGO DE LICENCIA ANUAL PARA EL USO DEL SAAG.NET. DE FECHA 14 DE MARZO 2023 SE ADQUIRIÓ 2 LICENCIAS PARA MAC (PHOTOSHOP, ILLUSTRATOR, PREMIRE PRO, AFTER EFECCTS, LIGTHROOM, MEDIA ENCODER, INDESIG, AUDITION Y 5 LICENCIAS ADOBE WRITER, DE FECHA 14 DE MARZO 2023 SE ADQUIRIÓ 33 LICENCIAS ESTÁNDAR PARA MICROSOFT Y 2 PREMIUM OFFICE (WORD, EXCEL, POWER POINT, OUTLOOK) ADMINISTRADOR DE CORREO, CALENDARIO PARA DOMINIO CORPORATIVO, 33 LICENCIAS ESTÁNDAR, MAS 2 LICENCIAS PREMIUM PARA APLICACIONES Y AMPLIACIÓN DE

NOTA 5) OTRAS CUENTAS POR PAGAR A CORTO PLAZO

EL SALDO DE ESTA CUENTA SE INTEGRA DE LOS PASIVOS GENERADOS EN EJERCICIOS ANTERIORES Y DURANTE EL EJERCICIO 2023 POR UN TOTAL DE \$962,291.03

DESCRIPCIÓN	IMPORTE
SERVICIOS PERSONALES A CORTO PLAZO	33,740.47
IVONNE MARIA DEL CARMEN LOPEZ CAÑAS	13,804.00
ESTHER HERNANDEZ DIAZ	14,964.00
CRE-SER CON MUSICA A.C	13,800.00
H. AYUNTAMIENTO DE CUERNAVACA	469,956.75
FIDEICOMISO PARA EL USO Y APROVECHAMIENTO DEL AUDITORIO NACIONAL	39,533.14
CFE SUMINISTRADOR DE SERVICIOS BASICOS	8,163.00
SISTEMA DE AGUA POTABLE Y ALCANTARILLADO DEL MUNICIPIO DE	10,332.00
TOTAL	\$ 604,293.36

POR PASIVOS DEL EJERCICIO 2017 EN CANTIDAD DE \$72,911.90

DESCRIPCIÓN	IMPORTE
H. AYUNTAMIENTO DE CUERNAVACA	72,911.90
TOTAL	\$ 72,911.90

ASI COMO LAS CONTRIBUCIONES POR PAGAR POR UN MONTO DE \$74,811.77

DESCRIPCION	IMPORTE
TSR ASIMILADOS A SALARIOS Y SERV. PROF.	58,741.63
RETENCIONES DE IVA	1,470.53
2% AL MILLAR	1,412.60
IMPUESTO SOBRE NOMINA	9,288.74
TOTAL	\$ 70,913.50

Y OTROS PASIVOS EN CANTIDAD DE \$214,172.27

DESCRIPCIÓN	IMPORTE
IVA POR PAGAR	214,144.56
INTERESES CTA 143115453 FOCINE	27.71
TOTAL	\$ 214,172.27

NOTAS DE MEMORIA
SIN INFORMACIÓN A REVELAR

NOTAS DE GESTION ADMINISTRATIVA
SIN INFORMACIÓN A REVELAR

NOTAS AL ESTADO DE ACTIVIDADES

NOTA 1) INGRESOS Y OTROS BENEFICIOS

EL SALDO DE ESTE RUBRO AL 30 DE JUNIO DE 2023 SE INTEGRA COMO SIGUE:

DESCRIPCIÓN	IMPORTE
A. APORTACIÓN GOBIERNO DEL ESTADO DE MORELOS 2023	8,000,000.00
B. TAQUILLA 2023	1,386,100.00
C. COPRODUCCION 2023	1,950,586.60
D. USO Y APROVECHAMIENTO 2023	868,801.00
E. PRODUCTOS FINANCIEROS 2023	449,688.47
TOTAL	\$ 12,655,176.07

- A. EL SALDO CORRESPONDE A LAS APORTACIONES MINISTRADAS POR EL GOBIERNO DEL ESTADO DE MORELOS.
B. EL SALDO CORRESPONDE A LOS INGRESOS POR TAQUILLA.
C. EL SALDO CORRESPONDE A LOS INGRESOS POR COPRODUCCION
D. EL SALDO CORRESPONDE A LOS INGRESOS POR USO Y APROVECHAMIENTO.
E. EL SALDO CORRESPONDE A LOS INTERESES GENERADOS EN LAS CUENTAS DE INVERSIÓN.

NOTA 2) GASTOS Y OTRAS PÉRDIDAS

DESCRIPCION	IMPORTE
SERVICIOS PERSONALES	2,917,971.97
MATERIALES Y SUMINISTROS	132,353.25
SERVICIOS GENERALES	8,212,689.24
TOTAL	\$ 11,263,014.46

NOTAS AL ESTADO ANALITICO DE INGRESOS

CORRESPONDE A LA INFORMACIÓN PRESUPUESTAL DE INGRESOS PARA EL EJERCICIO 2023, AL PRESUPUESTO DEVENGADO Y PRESUPUESTO RECAUDADO.

NOTA 1) LEY DE INGRESOS ESTIMADA

EL SALDO CORRESPONDE AL PRESUPUESTO AUTORIZADO POR EL COMITÉ TÉCNICO MEDIANTE ACUERDO CT/CCT/05/2DA ORD/9/FEB/202 SE INTEGRA COMO SIGUE:

CAPITULO	AUTORIZADO
APORTACIÓN GOBIERNO DEL ESTADO DE MORELOS 2023	14,000,000.00
REMANENTE	8,178,520.79
TAQUILLA 2023	14,400,000.00
COPRODUCCION 2023	2,400,000.00
USO Y APROVECHAMIENTO 2023	3,000,000.00
PRODUCTOS FINANCIEROS 2023	1,000,000.00
TOTAL	\$42,978,520.79

NOTA 2) MODIFICACIÓN A LA LEY DE INGRESOS ESTIMADA

EL SALDO SE INTEGRA COMO SIGUE:

DESCRIPCIÓN	PRESUPUESTO AUTORIZADO	DISMINUCIONES	INCREMENTOS	PRESUPUESTO MODIFICADO
APORTACIÓN GOBIERNO DEL ESTADO DE MORELOS 2023	14,000,000.00	-	-	14,000,000.00
REMANENTE	8,178,520.79	-	-	8,178,520.79
TAQUILLA 2023	14,400,000.00	-	-	14,400,000.00
COPRODUCCION 2023	2,400,000.00	-	-	2,400,000.00
USO Y APROVECHAMIENTO 2023	3,000,000.00	-	-	3,000,000.00
PRODUCTOS FINANCIEROS 2023	1,000,000.00	-	-	1,000,000.00
TOTAL	\$ 42,978,520.79	\$ -	\$ -	\$ 42,978,520.79

NOTA 3) LEY DE INGRESOS DEVENGADA

EL SALDO DE ESTA CUENTA CORRESPONDE A LOS INGRESOS PRESUPUESTADOS DEVENGADOS AL 30 DE JUNIO DE 2023, INTEGRÁNDOSE DE LA SIGUIENTE FORMA:

DESCRIPCIÓN	SALDO ACUMULADO MAYO 2023	JUNIO	SALDO ACUMULADO JUNIO 2023
APORTACIÓN GOBIERNO DEL ESTADO DE MORELOS 2023	7,000,000.00	1,000,000.00	8,000,000.00
REMANENTE	-	-	-
TAQUILLA 2023	431,626.00	954,474.00	1,386,100.00
COPRODUCCION 2023	2,007,426.60	56,840.00	1,950,586.60
USO Y APROVECHAMIENTO 2023	544,900.00	323,901.00	868,801.00
PRODUCTOS FINANCIEROS 2023	376,640.91	73,047.56	449,688.47
TOTAL	\$ 10,360,593.51	\$ 2,294,582.56	\$ 12,655,176.07

NOTA 4) LEY DE INGRESOS RECAUDADA

EL SALDO DE ESTA CUENTA AL 30 DE JUNIO DEL 2023 SE INTEGRA COMO SIGUE:

DESCRIPCIÓN	IMPORTE
APORTACIÓN GOBIERNO DEL ESTADO DE MORELOS 2023	-
REMANENTE	8,000,000.00
TAQUILLA 2023	-
COPRODUCCION 2023	1,386,100.00
USO Y APROVECHAMIENTO 2023	1,950,586.60
PRODUCTOS FINANCIEROS 2023	868,801.00
TOTAL	449,688.47
	\$ 12,655,176.07

NOTAS AL ESTADO DEL EJERCICIO DEL PRESUPUESTO DE EGRESOS POR CAPÍTULO DE GASTO

LA INFORMACIÓN PRESUPUESTAL QUE EL FIDEICOMISO PROPORCIONÓ, CORRESPONDE A LOS EGRESOS AL 30 DE JUNIO DE 2023, AL PRESUPUESTO COMPROMETIDO, AL PRESUPUESTO DEVENGADO, AL PRESUPUESTO EJERCIDO Y AL PRESUPUESTO PAGADO.

NOTA 1) PRESUPUESTO DE EGRESOS APROBADO

EL SALDO CORRESPONDE AL PRESUPUESTO AUTORIZADO POR EL COMITÉ TÉCNICO CON FECHA 09 DE FEBRERO DEL 2023, EN EL MARCO DE LA SEGUNDA SESION ORDINARIA 2023 CORRESPONDIENTE AL EJERCICIO FISCAL 2023 DEL FIDEICOMISO AUDITORIO CULTURAL TEOPANZOLCO O CENTRO CULTURAL TEOPANZOLCO CONFORME AL ACUERDO ACUERDO CT/CCT/05/2DA ORD/9/FEB/2023, SE INTEGRA COMO SIGUE:

CAPITULO	AUTORIZADO
SERVICIOS PERSONALES	7,908,000.00
MATERIALES Y SUMINISTROS	367,611.16
SERVICIOS GENERALES	34,398,785.46
BIENES MUEBLES E INTANGIBLES	304,124.17
TOTAL DE EGRESOS	\$ 42,978,520.79

NOTA 2) MODIFICACIONES AL PRESUPUESTO DE EGRESOS APROBADO

DESCRIPCIÓN	PRESUPUESTO AUTORIZADO	AMPLIACIONES / REDUCCIONES	SALDO
SERVICIOS PERSONALES	7,908,000.00	-	7,908,000.00
MATERIALES Y SUMINISTROS	367,611.16	-	367,611.16
SERVICIOS GENERALES	34,398,785.46	-	34,398,785.46
BIENES MUEBLES E INTANGIBLES	304,124.17	-	304,124.17
TOTAL	\$ 42,978,520.79	\$ -	\$ 42,978,520.79

NOTA 3) PRESUPUESTO DE EGRESOS POR EJERCER

EL SALDO DE ESTE RUBRO ESTÁ INTEGRADO DE LA SIGUIENTE MANERA:

DESCRIPCIÓN	PRESUPUESTO VIGENTE	DEVENGADO AL MES DE JUNIO 2023	POR EJERCER
SERVICIOS PERSONALES	7,908,000.00	2,917,971.97	4,990,028.03
MATERIALES Y SUMINISTROS	367,611.16	132,353.25	235,257.91
SERVICIOS GENERALES	34,398,785.46	8,212,689.24	26,186,096.22
BIENES MUEBLES E INTANGIBLES	304,124.17	294,719.54	9,404.63
TOTAL	\$ 42,978,520.79	\$ 11,557,734.00	\$ 31,420,786.79

NOTA 4) COMPROMETIDO

EL SALDO DE ESTE RUBRO POR \$ 11,557,734.00 CORRESPONDE AL PRESUPUESTO DE EGRESOS COMPROMETIDO HASTA EL 30 DE JUNIO DEL 2023, INTEGRÁNDOSE COMO SE MUESTRA EN EL ESTADO DEL EJERCICIO DEL PRESUPUESTO DE EGRESOS.

NOTA 5)

DEVENGADO

EL SALDO DE ESTE RUBRO POR \$ 11,557,734.00 CORRESPONDE AL PRESUPUESTO DE EGRESOS DEVENGADO HASTA EL 30 DE JUNIO DEL 2023, INTEGRÁNDOSE COMO SE MUESTRA EN EL ESTADO DEL EJERCICIO DEL PRESUPUESTO DE EGRESOS.

NOTA 6)

EJERCIDO

EL SALDO DE ESTE RUBRO POR \$ 11,557,734.00 CORRESPONDE AL PRESUPUESTO DE EGRESOS EJERCIDO HASTA EL 30 DE JUNIO DEL 2023, INTEGRÁNDOSE COMO SE MUESTRA EN EL ESTADO DEL EJERCICIO DEL PRESUPUESTO DE EGRESOS.

NOTA 7)

PAGADO

EL SALDO DE ESTE RUBRO POR \$ 11,548,445.00 CORRESPONDE AL PRESUPUESTO DE EGRESOS PAGADO HASTA EL 30 DE JUNIO DEL 2023, INTEGRÁNDOSE COMO SE MUESTRA EN EL ESTADO DEL EJERCICIO DEL PRESUPUESTO DE EGRESOS.

Conciliación entre los Ingresos Presupuestarios y Contables
Del 1 de enero al 30 de Junio de 2023
(Cifras en Pesos)

Concepto	2023
1. Total de Ingresos Presupuestarios	12,655,176
2. Más Ingresos Contables No Presupuestarios	-
2.1 Ingresos Financieros	-
2.2 Incremento por Variación de Inventarios	-
2.3 Disminución del Exceso de Estimaciones por Pérdida o Deterioro u Obsolescencia	-
2.4 Disminución del Exceso de Provisiones	-
2.5 Otros Ingresos y Beneficios Varios	-
2.6 Otros Ingresos Contables No Presupuestarios	-
3. Menos Ingresos Presupuestarios No Contables	-
3.1 Aprovechamientos Patrimoniales	-
3.2 Ingresos Derivados de Financiamientos	-
3.3 Otros Ingresos Presupuestarios No Contables	-
4. Total de Ingresos Contables	12,655,176



Conciliación entre los Egresos Presupuestarios y los Gastos Contables
Del 1 de enero al 30 de junio de 2023
(Cifras en Pesos)



Concepto	2023
1. Total de Egresos Presupuestarios	11,557,734
2. Menos Egresos Presupuestarios No Contables	294,720
2.1 Materias Primas y Materiales de Producción y Comercialización	-
2.2 Materiales y Suministros	-
2.3 Mobiliario y Equipo de Administración	-
2.4 Mobiliario y Equipo Educativo y Recreativo	-
2.5 Equipo e Instrumental Médico y de Laboratorio	-
2.6 Vehículos y Equipo de Transporte	-
2.7 Equipo de Defensa y Seguridad	-
2.8 Maquinaria, Otros Equipos y Herramientas	-
2.9 Activos Biológicos	-
2.10 Bienes Inmuebles	-
2.11 Activos Intangibles	294,720
2.12 Obra Pública en Bienes de Dominio Público	-
2.13 Obra Pública en Bienes Propios	-
2.14 Acciones y Participaciones de Capital	-
2.15 Compra de Títulos y Valores	-
2.16 Concesión de Préstamos	-
2.17 Inversiones en Fideicomisos, Mandatos y Otros Análogos	-
2.18 Provisiones para Contingencias y Otras Erogaciones Especiales	-
2.19 Amortización de la Deuda Pública	-
2.20 Adeudos de Ejercicios Fiscales Anteriores (ADEFAS)	-
2.21 Otros Egresos Presupuestarios No Contables	-
3. Más Gastos Contables No Presupuestarios	-
3.1 Estimaciones, Depreciaciones, Deterioros, Obsolescencia y Amortizaciones	-
3.2 Provisiones	-
3.3 Disminución de Inventarios	-
3.4 Otros Gastos	-
3.5 Inversión Pública no Capitalizable	-
3.6 Materiales y Suministros (consumos)	-
3.7 Otros Gastos Contables No Presupuestarios	-
4. Total de Gastos Contables	11,263,014



Información Presupuestaria

SEGUNDO INFORME DE CUENTA PÚBLICA
FIDEICOMISO CENTRO CULTURAL TEOPANZOLCO
ENERO - JUNIO

2023

Concepto	Estimado / Aprobado	Devengado	Recaudado / Pagado
A. Ingresos Totales (A = A1 + A2 + A3)	42,978,521	12,655,176	12,655,176
A1. Ingresos de Libre Disposición	42,978,521	12,655,176	12,655,176
A2. Transferencias Federales Etiquetadas	-	-	-
A3. Financiamiento Neto	-	-	-
B. Egresos Presupuestarios (B = B1 + B2)	42,978,521	11,557,734	11,548,445
B1. Gasto No Etiquetado (sin incluir Amortización de la Deuda Pública)	42,978,521	11,557,734	11,548,445
B2. Gasto Etiquetado (sin incluir Amortización de la Deuda Pública)	-	-	-
C. Remanentes del Ejercicio Anterior (C = C1 + C2)	-	8,178,521	8,178,521
C1. Remanentes de Ingresos de Libre Disposición aplicados en el periodo	-	8,178,521	8,178,521
C2. Remanentes de Transferencias Federales Etiquetadas aplicados en el periodo	-	-	-
I. Balance Presupuestario (I = A - B + C)	-	9,275,963	9,285,252
II. Balance Presupuestario sin Financiamiento Neto (II = I - A3)	-	9,275,963	9,285,252
III. Balance Presupuestario sin Financiamiento Neto y sin Remanentes del Ejercicio Anterior (III = II - C)	-	1,097,442	1,106,731

Concepto	Aprobado	Devengado	Pagado
E. Intereses, Comisiones y Gastos de la Deuda (E = E1 + E2)	-	-	-
E1. Intereses, Comisiones y Gastos de la Deuda con Gasto No Etiquetado	-	-	-
E2. Intereses, Comisiones y Gastos de la Deuda con Gasto Etiquetado	-	-	-
IV. Balance Primario (IV = III + E)	-	1,097,442	1,106,731

Concepto	Estimado / Aprobado	Devengado	Recaudado / Pagado
F. Financiamiento (F = F1 + F2)	-	-	-
F1. Financiamiento con Fuente de Pago de Ingresos de Libre Disposición	-	-	-
F2. Financiamiento con Fuente de Pago de Transferencias Federales Etiquetadas	-	-	-
G. Amortización de la Deuda (G = G1 + G2)	-	-	-
G1. Amortización de la Deuda Pública con Gasto No Etiquetado	-	-	-
G2. Amortización de la Deuda Pública con Gasto Etiquetado	-	-	-
A3. Financiamiento Neto (A3 = F - G)	-	-	-

Concepto	Estimado / Aprobado	Devengado	Recaudado / Pagado
A1. Ingresos de Libre Disposición	42,978,521	12,655,176	12,655,176
A3.1 Financiamiento Neto con Fuente de Pago de Ingresos de Libre Disposición (A3.1 = F1 - G1)	-	-	-
F1. Financiamiento con Fuente de Pago de Ingresos de Libre Disposición	-	-	-
G1. Amortización de la Deuda Pública con Gasto No Etiquetado	-	-	-
B1. Gasto No Etiquetado (sin incluir Amortización de la Deuda Pública)	42,978,521	11,557,734	11,548,445
C1. Remanentes de Ingresos de Libre Disposición aplicados en el periodo	-	8,178,521	8,178,521
V. Balance Presupuestario de Recursos Disponibles (V = A1 + A3.1 - B1 + C1)	-	9,275,963	9,285,252
VI. Balance Presupuestario de Recursos Disponibles sin Financiamiento Neto (VI = V - A3.1)	-	9,275,963	9,285,252

Concepto	Estimado / Aprobado	Devengado	Recaudado / Pagado
A2. Transferencias Federales Etiquetadas	-	-	-
A3.2 Financiamiento Neto con Fuente de Pago de Transferencias Federales Etiquetadas (A3.2 = F2 - G2)	-	-	-
F2. Financiamiento con Fuente de Pago de Transferencias Federales Etiquetadas	-	-	-
G2. Amortización de la Deuda Pública con Gasto Etiquetado	-	-	-
B2. Gasto Etiquetado (sin incluir Amortización de la Deuda Pública)	-	-	-
C2. Remanentes de Transferencias Federales Etiquetadas aplicados en el periodo	-	-	-
VII. Balance Presupuestario de Recursos Etiquetados (VII = A2 + A3.2 - B2 + C2)	-	-	-
VIII. Balance Presupuestario de Recursos Etiquetados sin Financiamiento Neto (VIII = VII - A3.2)	-	-	-

Rubro de Ingresos	Ingreso					Diferencia (6 = 5 - 1)
	Estimado	Ampliaciones y Reducciones	Modificado	Devengado	Recaudado	
	(1)	(2)	(3 = 1 + 2)	(4)	(5)	
Impuestos	-	-	-	-	-	-
Cuotas y Aportaciones de Seguridad Social	-	-	-	-	-	-
Contribuciones de Mejoras	-	-	-	-	-	-
Derechos	-	-	-	-	-	-
Productos	12,178,521	-	12,178,521	1,318,489	1,318,489	(10,860,032)
Aprovechamientos	-	-	-	-	-	-
Ingresos por Venta de Bienes, Prestación de Servicios y Otros Ingresos	16,800,000	-	16,800,000	3,336,687	3,336,687	(13,463,313)
Participaciones, Aportaciones, Convenios, Incentivos Derivados de la Colaboración Fiscal y Fondos Distintos de Aportaciones	-	-	-	-	-	-
Transferencias, Asignaciones, Subsidios y Subvenciones, y Pensiones y Jubilaciones	14,000,000	-	14,000,000	8,000,000	8,000,000	(6,000,000)
Ingresos Derivados de Financiamientos	-	-	-	-	-	-
Total	42,978,521	-	42,978,521	12,655,176	12,655,176	(30,323,345)
				Ingresos excedentes		

Estado Analítico de Ingresos Por Fuente de Financiamiento	Ingreso					Diferencia (6 = 5 - 1)
	Estimado	Ampliaciones y Reducciones	Modificado	Devengado	Recaudado	
	(1)	(2)	(3 = 1 + 2)	(4)	(5)	
Ingresos del Poder Ejecutivo Federal o Estatal y de los Municipios	-	-	-	-	-	-
Impuestos	-	-	-	-	-	-
Cuotas y Aportaciones de Seguridad Social	-	-	-	-	-	-
Contribuciones de Mejoras	-	-	-	-	-	-
Derechos	-	-	-	-	-	-
Productos ¹	-	-	-	-	-	-
Aprovechamientos ²	-	-	-	-	-	-
Participaciones, Aportaciones, Convenios, Incentivos Derivados de la Colaboración Fiscal y Fondos Distintos de Aportaciones	-	-	-	-	-	-
Transferencias, Asignaciones, Subsidios y Subvenciones, y Pensiones y Jubilaciones	-	-	-	-	-	-
Ingresos de los Entes Públicos de los Poderes Legislativo y Judicial, de los Órganos Autónomos y del Sector Paraestatal o Paramunicipal, así como de las Empresas Productivas del Estado	42,978,521	-	42,978,521	12,655,176	12,655,176	(30,323,345)
Cuotas y Aportaciones de Seguridad Social	-	-	-	-	-	-
Productos ¹	12,178,521	-	12,178,521	1,318,489	1,318,489	(10,860,032)
Ingresos por Venta de Bienes, Prestación de Servicios y Otros Ingresos ³	16,800,000	-	16,800,000	3,336,687	3,336,687	(13,463,313)
Transferencias, Asignaciones, Subsidios y Subvenciones, y Pensiones y Jubilaciones	14,000,000	-	14,000,000	8,000,000	8,000,000	(6,000,000)
Ingresos Derivados de Financiamientos	-	-	-	-	-	-
Ingresos Derivados de Financiamientos	-	-	-	-	-	-
Total	42,978,521	-	42,978,521	12,655,176	12,655,176	(30,323,345)
				Ingresos excedentes		

¹ Incluye intereses que generan las cuentas bancarias de los entes públicos en productos.

² Incluye donativos en efectivo del Poder Ejecutivo, entre otros aprovechamientos.

³ Se refiere a los ingresos propios obtenidos por los Poderes Legislativo y Judicial, los Órganos Autónomos y las entidades de la administración pública paraestatal y paramunicipal, por sus actividades diversas no inherentes a su operación que generan recursos y que no sean ingresos por venta de bienes o prestación de servicios, tales como donativos en efectivo, entre otros.

Concepto	Ingreso					Diferencia
	Estimado	Ampliaciones/ (Reducciones)	Modificado	Devengado	Recaudado	
Ingresos de Libre Disposición						
<i>Impuestos</i>	-	-	-	-	-	-
<i>Cuotas y Aportaciones de Seguridad Social</i>	-	-	-	-	-	-
<i>Contribuciones de Mejoras</i>	-	-	-	-	-	-
<i>Derechos</i>	-	-	-	-	-	-
<i>Productos</i>	12,178,521	-	12,178,521	1,318,489	1,318,489	(10,860,032)
<i>Aprovechamientos</i>	-	-	-	-	-	-
<i>Ingresos por Venta de Bienes y Prestación de Servicios</i>	16,800,000	-	16,800,000	3,336,687	3,336,687	(13,463,313)
<i>Participaciones</i>	-	-	-	-	-	-
Fondo General de Participaciones	-	-	-	-	-	-
Fondo de Fomento Municipal	-	-	-	-	-	-
Fondo de Fiscalización y Recaudación	-	-	-	-	-	-
Fondo de Compensación	-	-	-	-	-	-
Fondo de Extracción de Hidrocarburos	-	-	-	-	-	-
Impuesto Especial Sobre Producción y Servicios	-	-	-	-	-	-
0.136% de la Recaudación Federal Participable	-	-	-	-	-	-
3.17% Sobre Extracción de Petróleo	-	-	-	-	-	-
Gasolinas y Diésel	-	-	-	-	-	-
Fondo del Impuesto Sobre la Renta	-	-	-	-	-	-
Fondo de Estabilización de los Ingresos de las Ent. Fed.	-	-	-	-	-	-
<i>Incentivos Derivados de la Colaboración Fiscal</i>	-	-	-	-	-	-
Tenencia o Uso de Vehículos	-	-	-	-	-	-
Fondo de Compensación ISAN	-	-	-	-	-	-
Impuesto Sobre Automóviles Nuevos	-	-	-	-	-	-
Fondo de Compensación de Repecos-Intermedios	-	-	-	-	-	-
Otros Incentivos Económicos	-	-	-	-	-	-
<i>Transferencias y Asignaciones</i>	14,000,000	-	14,000,000	8,000,000	8,000,000	(6,000,000)
<i>Convenios</i>	-	-	-	-	-	-
Otros Convenios y Subsidios	-	-	-	-	-	-
<i>Otros Ingresos de Libre Disposición</i>	-	-	-	-	-	-
Participaciones en Ingresos Locales	-	-	-	-	-	-
Otros Ingresos de Libre Disposición	-	-	-	-	-	-
Total de Ingresos de Libre Disposición	42,978,521	-	42,978,521	12,655,176	12,655,176	(30,323,345)
Ingresos Excedentes de Ingresos de Libre Disposición						
Transferencias Federales Etiquetadas						
<i>Aportaciones</i>	-	-	-	-	-	-
Fondo de Aport. para la Nómina Educativa y Gto. Op.	-	-	-	-	-	-
Fondo de Aportaciones para los Servicios de Salud	-	-	-	-	-	-
Fondo de Aportaciones para la Infraestructura Social	-	-	-	-	-	-
Fondo de Aport. para el Fortalecimiento de los Municipios y de las Demarcaciones Territoriales del Distrito Federal	-	-	-	-	-	-
Fondo de Aportaciones Múltiples	-	-	-	-	-	-
Fondo de Aport. para la Educación Tec. y de Adultos	-	-	-	-	-	-
Fondo de Aportaciones para la Seguridad Pública de los Estados y del Distrito Federal	-	-	-	-	-	-
Fondo de Aportaciones para el Fortalecimiento de las Entidades Federativas	-	-	-	-	-	-
<i>Convenios</i>	-	-	-	-	-	-
Convenios de Protección Social en Salud	-	-	-	-	-	-
Convenios de Descentralización	-	-	-	-	-	-
Convenios de Reasignación	-	-	-	-	-	-
Otros Convenios y Subsidios	-	-	-	-	-	-
<i>Fondos Distintos de Aportaciones</i>	-	-	-	-	-	-
Fondo para Entidades Federativas y Municipios Productores de Hidrocarburos	-	-	-	-	-	-
Fondo Minero	-	-	-	-	-	-
<i>Transferencias, Asignaciones, Subsidios y Subvenciones, y Pensiones y Jubilaciones</i>	-	-	-	-	-	-
<i>Otras Transferencias Federales Etiquetadas</i>	-	-	-	-	-	-
Total de Transferencias Federales Etiquetadas	-	-	-	-	-	-
Ingresos Derivados de Financiamientos						
<i>Ingresos Derivados de Financiamientos</i>	-	-	-	-	-	-
Total de Ingresos	42,978,521	-	42,978,521	12,655,176	12,655,176	(30,323,345)
Datos Informativos						
1. Ingresos Derivados de Financiamientos con Fuente de Pago de Ingresos de Libre Disposición	-	-	-	-	-	-
2. Ingresos Derivados de Financiamientos con Fuente de Pago de Transferencias Federales Etiquetadas	-	-	-	-	-	-
3. Ingresos Derivados de Financiamientos	-	-	-	-	-	-

Concepto	Egresos					Subejercicio 6 = (3 - 4)
	Aprobado	Ampliaciones/ (Reducciones)	Modificado	Devengado	Pagado	
	1	2	3 = (1 + 2)	4	5	
Servicios Personales	7,908,000	-	7,908,000	2,917,972	2,917,972	4,990,028
Remuneraciones al Personal de Carácter Permanente	5,760,000	-	5,760,000	2,794,768	2,794,768	2,965,232
Remuneraciones al Personal de Carácter Transitorio	-	-	-	-	-	-
Remuneraciones Adicionales y Especiales	1,838,000	-	1,838,000	39,730	39,730	1,798,270
Seguridad Social	174,000	-	174,000	52,527	52,527	121,473
Otras Prestaciones Sociales y Económicas	136,000	-	136,000	30,947	30,947	105,053
Previsiones	-	-	-	-	-	-
Pago de Estímulos a Servidores Públicos	-	-	-	-	-	-
Materiales y Suministros	367,611	-	367,611	132,353	132,353	235,258
Materiales de Admón, Emisión de Doctos. y Artículos Oficiales	252,000	-	252,000	104,007	104,007	147,993
Alimentos y Utensilios	28,000	-	28,000	6,988	6,988	21,012
Materias Primas y Materiales de Producción y Comercialización	-	-	-	-	-	-
Materiales y Artículos de Construcción y de Reparación	26,000	-	26,000	30	30	25,970
Productos Químicos, Farmacéuticos y de Laboratorio	7,000	-	7,000	-	-	7,000
Combustibles, Lubricantes y Aditivos	27,611	-	27,611	11,000	11,000	16,611
Vestuario, Blancos, Prendas de Protección y Artículos Deportivos	2,000	-	2,000	-	-	2,000
Materiales y Suministros Para Seguridad	-	-	-	-	-	-
Herramientas, Refacciones y Accesorios Menores	25,000	-	25,000	10,328	10,328	14,672
Servicios Generales	34,398,786	-	34,398,786	8,212,689	8,203,400	26,186,097
Servicios Básicos	942,526	-	942,526	306,689	306,689	635,837
Servicios de Arrendamiento	-	-	-	-	-	-
Servicios Profesionales, Científicos, Técnicos y Otros Servicios	3,060,667	-	3,060,667	1,077,404	1,077,404	1,983,263
Servicios Financieros, Bancarios y Comerciales	335,000	-	335,000	908	908	334,092
Servicios de Instalación, Reparación, Mantto. y Conservación	3,064,750	-	3,064,750	303,957	303,957	2,760,793
Servicios de Comunicación Social y Publicidad	26,681,843	-	26,681,843	6,437,032	6,437,032	20,244,811
Servicios de Traslado y Viáticos	23,000	-	23,000	5,357	5,357	17,643
Servicios Oficiales	5,000	-	5,000	-	-	5,000
Otros Servicios Generales	286,000	-	286,000	81,342	72,053	204,658
Transferencias, Asignaciones, Subsidios y Otras Ayudas	-	-	-	-	-	-
Transferencias Internas y Asignaciones al Sector Público	-	-	-	-	-	-
Transferencias al Resto del Sector Público	-	-	-	-	-	-
Subsidios y Subvenciones	-	-	-	-	-	-
Ayudas Sociales	-	-	-	-	-	-
Pensiones y Jubilaciones	-	-	-	-	-	-
Transferencias a Fideicomisos, Mandatos y Otros Análogos	-	-	-	-	-	-
Transferencias a la Seguridad Social	-	-	-	-	-	-
Donativos	-	-	-	-	-	-
Transferencias al Exterior	-	-	-	-	-	-
Bienes Muebles, Inmuebles e Intangibles	304,124	-	304,124	294,720	294,720	9,404
Mobiliario y Equipo de Administración	-	-	-	-	-	-
Mobiliario y Equipo Educativo y Recreativo	-	-	-	-	-	-
Equipo e Instrumental Médico y de Laboratorio	-	-	-	-	-	-
Vehículos y Equipo de Transporte	-	-	-	-	-	-
Equipo de Defensa y Seguridad	-	-	-	-	-	-
Maquinaria, Otros Equipos y Herramientas	-	-	-	-	-	-
Activos Biológicos	-	-	-	-	-	-
Bienes Inmuebles	-	-	-	-	-	-
Activos Intangibles	304,124	-	304,124	294,720	294,720	9,404
Inversión Pública	-	-	-	-	-	-
Obra Pública en Bienes de Dominio Público	-	-	-	-	-	-
Obra Pública en Bienes Propios	-	-	-	-	-	-
Proyectos Productivos y Acciones de Fomento	-	-	-	-	-	-
Inversiones Financieras y Otras Provisiones	-	-	-	-	-	-
Inversiones Para el Fomento de Actividades Productivas	-	-	-	-	-	-
Acciones y Participaciones de Capital	-	-	-	-	-	-
Compra de Títulos y Valores	-	-	-	-	-	-
Concesión de Préstamos	-	-	-	-	-	-
Inversiones en Fideicomisos, Mandatos y Otros Análogos	-	-	-	-	-	-
Otras Inversiones Financieras	-	-	-	-	-	-
Provisiones para Contingencias y Otras Erogaciones Especiales	-	-	-	-	-	-
Participaciones y Aportaciones	-	-	-	-	-	-
Participaciones	-	-	-	-	-	-
Aportaciones	-	-	-	-	-	-
Convenios	-	-	-	-	-	-
Deuda Pública	-	-	-	-	-	-
Amortización de la Deuda Pública	-	-	-	-	-	-
Intereses de la Deuda Pública	-	-	-	-	-	-
Comisiones de la Deuda Pública	-	-	-	-	-	-
Gastos de la Deuda Pública	-	-	-	-	-	-
Costo por Coberturas	-	-	-	-	-	-
Apoyos Financieros	-	-	-	-	-	-
Adeudos de Ejercicios Fiscales Anteriores (Adefas)	-	-	-	-	-	-
Total del Gasto	42,978,521	-	42,978,521	11,557,734	11,548,445	31,420,787

Concepto	Egresos					
	Aprobado	Ampliaciones / (Reducciones)	Modificado	Devengado	Pagado	Subejercicio
Gasto No Etiquetado	42,978,521	-	42,978,521	11,557,734	11,548,445	31,420,787
Servicios Personales	7,908,000	-	7,908,000	2,917,972	2,917,972	4,990,028
Remuneraciones al Personal de Carácter Permanente	5,760,000	-	5,760,000	2,794,768	2,794,768	2,965,232
Remuneraciones al Personal de Carácter Transitorio	-	-	-	-	-	-
Remuneraciones Adicionales y Especiales	1,838,000	-	1,838,000	39,730	39,730	1,798,270
Seguridad Social	174,000	-	174,000	52,527	52,527	121,473
Otras Prestaciones Sociales y Económicas	136,000	-	136,000	30,947	30,947	105,053
Previsiones	-	-	-	-	-	-
Pago de Estímulos a Servidores Públicos	-	-	-	-	-	-
Materiales y Suministros	367,611	-	367,611	132,353	132,353	235,258
Materiales de Admón., Emisión de Doctos. y Art. Oficiales	252,000	-	252,000	104,007	104,007	147,993
Alimentos y Utensilios	28,000	-	28,000	6,988	6,988	21,012
Materias Primas y Materiales de Prod. y Comercialización	-	-	-	-	-	-
Materiales y Artículos de Construcción y de Reparación	26,000	-	26,000	30	30	25,970
Productos Químicos, Farmacéuticos y de Laboratorio	7,000	-	7,000	-	-	7,000
Combustibles, Lubricantes y Aditivos	27,611	-	27,611	11,000	11,000	16,611
Vestuario, Blancos, Prendas de Protección y Art. Deportivos	2,000	-	2,000	-	-	2,000
Materiales y Suministros Para Seguridad	-	-	-	-	-	-
Herramientas, Refacciones y Accesorios Menores	25,000	-	25,000	10,328	10,328	14,672
Servicios Generales	34,398,786	-	34,398,786	8,212,689	8,203,400	26,186,097
Servicios Básicos	942,526	-	942,526	306,689	306,689	635,837
Servicios de Arrendamiento	-	-	-	-	-	-
Servicios Profesionales, Científicos, Técnicos y Otros Serv.	3,060,667	-	3,060,667	1,077,404	1,077,404	1,983,263
Servicios Financieros, Bancarios y Comerciales	335,000	-	335,000	908	908	334,092
Servicios de Instalación, Reparación, Mantto. y Conservación	3,064,750	-	3,064,750	303,957	303,957	2,760,793
Servicios de Comunicación Social y Publicidad	26,681,843	-	26,681,843	6,437,032	6,437,032	20,244,811
Servicios de Traslado y Viáticos	23,000	-	23,000	5,357	5,357	17,643
Servicios Oficiales	5,000	-	5,000	-	-	5,000
Otros Servicios Generales	286,000	-	286,000	81,342	72,053	204,658
Transferencias, Asignaciones, Subsidios y Otras Ayudas	-	-	-	-	-	-
Transferencias Internas y Asignaciones al Sector Público	-	-	-	-	-	-
Transferencias al Resto del Sector Público	-	-	-	-	-	-
Subsidios y Subvenciones	-	-	-	-	-	-
Ayudas Sociales	-	-	-	-	-	-
Pensiones y Jubilaciones	-	-	-	-	-	-
Transferencias a Fideicomisos, Mandatos y Otros Análogos	-	-	-	-	-	-
Transferencias a la Seguridad Social	-	-	-	-	-	-
Donativos	-	-	-	-	-	-
Transferencias al Exterior	-	-	-	-	-	-
Bienes Muebles, Inmuebles e Intangibles	304,124	-	304,124	294,720	294,720	9,404
Mobiliario y Equipo de Administración	-	-	-	-	-	-
Mobiliario y Equipo Educativo y Recreativo	-	-	-	-	-	-
Equipo e Instrumental Médico y de Laboratorio	-	-	-	-	-	-
Vehículos y Equipo de Transporte	-	-	-	-	-	-
Equipo de Defensa y Seguridad	-	-	-	-	-	-
Maquinaria, Otros Equipos y Herramientas	-	-	-	-	-	-
Activos Biológicos	-	-	-	-	-	-
Bienes Inmuebles	-	-	-	-	-	-
Activos Intangibles	304,124	-	304,124	294,720	294,720	9,404
Inversión Pública	-	-	-	-	-	-
Obra Pública en Bienes de Dominio Público	-	-	-	-	-	-
Obra Pública en Bienes Propios	-	-	-	-	-	-
Proyectos Productivos y Acciones de Fomento	-	-	-	-	-	-
Inversiones Financieras y Otras Provisiones	-	-	-	-	-	-
Inversiones Para el Fomento de Actividades Productivas	-	-	-	-	-	-
Acciones y Participaciones de Capital	-	-	-	-	-	-
Compra de Títulos y Valores	-	-	-	-	-	-
Concesión de Préstamos	-	-	-	-	-	-
Inversiones en Fideicomisos, Mandatos y Otros Análogos	-	-	-	-	-	-
Fideicomiso de Desastres Naturales (Informativo)	-	-	-	-	-	-
Otras Inversiones Financieras	-	-	-	-	-	-
Provisiones para Contingencias y Otras Erogaciones Especiales	-	-	-	-	-	-
Participaciones y Aportaciones	-	-	-	-	-	-
Participaciones	-	-	-	-	-	-
Aportaciones	-	-	-	-	-	-
Convenios	-	-	-	-	-	-
Deuda Pública	-	-	-	-	-	-
Amortización de la Deuda Pública	-	-	-	-	-	-
Intereses de la Deuda Pública	-	-	-	-	-	-
Comisiones de la Deuda Pública	-	-	-	-	-	-
Gastos de la Deuda Pública	-	-	-	-	-	-
Costo por Coberturas	-	-	-	-	-	-
Apoyos Financieros	-	-	-	-	-	-
Adeudos de Ejercicios Fiscales Anteriores (Adefas)	-	-	-	-	-	-

Concepto	Aprobado	Egresos				Subejercicio
		Ampliaciones / (Reducciones)	Modificado	Devengado	Pagado	
Gasto Etiquetado	-	-	-	-	-	-
Servicios Personales	-	-	-	-	-	-
Remuneraciones al Personal de Carácter Permanente	-	-	-	-	-	-
Remuneraciones al Personal de Carácter Transitorio	-	-	-	-	-	-
Remuneraciones Adicionales y Especiales	-	-	-	-	-	-
Seguridad Social	-	-	-	-	-	-
Otras Prestaciones Sociales y Económicas	-	-	-	-	-	-
Previsiones	-	-	-	-	-	-
Pago de Estímulos a Servidores Públicos	-	-	-	-	-	-
Materiales y Suministros	-	-	-	-	-	-
Materiales de Admón., Emisión de Doctos. y Art. Oficiales	-	-	-	-	-	-
Alimentos y Utensilios	-	-	-	-	-	-
Materias Primas y Materiales de Prod. y Comercialización	-	-	-	-	-	-
Materiales y Artículos de Construcción y de Reparación	-	-	-	-	-	-
Productos Químicos, Farmacéuticos y de Laboratorio	-	-	-	-	-	-
Combustibles, Lubricantes y Aditivos	-	-	-	-	-	-
Vestuario, Blancos, Prendas de Protección y Art. Deportivos	-	-	-	-	-	-
Materiales y Suministros Para Seguridad	-	-	-	-	-	-
Herramientas, Refacciones y Accesorios Menores	-	-	-	-	-	-
Servicios Generales	-	-	-	-	-	-
Servicios Básicos	-	-	-	-	-	-
Servicios de Arrendamiento	-	-	-	-	-	-
Servicios Profesionales, Científicos, Técnicos y Otros Serv.	-	-	-	-	-	-
Servicios Financieros, Bancarios y Comerciales	-	-	-	-	-	-
Servicios de Instalación, Reparación, Mantto. y Conservación	-	-	-	-	-	-
Servicios de Comunicación Social y Publicidad	-	-	-	-	-	-
Servicios de Traslado y Viáticos	-	-	-	-	-	-
Servicios Oficiales	-	-	-	-	-	-
Otros Servicios Generales	-	-	-	-	-	-
Transferencias, Asignaciones, Subsidios y Otras Ayudas	-	-	-	-	-	-
Transferencias Internas y Asignaciones al Sector Público	-	-	-	-	-	-
Transferencias al Resto del Sector Público	-	-	-	-	-	-
Subsidios y Subvenciones	-	-	-	-	-	-
Ayudas Sociales	-	-	-	-	-	-
Pensiones y Jubilaciones	-	-	-	-	-	-
Transferencias a Fideicomisos, Mandatos y Otros Análogos	-	-	-	-	-	-
Transferencias a la Seguridad Social	-	-	-	-	-	-
Donativos	-	-	-	-	-	-
Transferencias al Exterior	-	-	-	-	-	-
Bienes Muebles, Inmuebles e Intangibles	-	-	-	-	-	-
Mobiliario y Equipo de Administración	-	-	-	-	-	-
Mobiliario y Equipo Educativo y Recreativo	-	-	-	-	-	-
Equipo e Instrumental Médico y de Laboratorio	-	-	-	-	-	-
Vehículos y Equipo de Transporte	-	-	-	-	-	-
Equipo de Defensa y Seguridad	-	-	-	-	-	-
Maquinaria, Otros Equipos y Herramientas	-	-	-	-	-	-
Activos Biológicos	-	-	-	-	-	-
Bienes Inmuebles	-	-	-	-	-	-
Activos Intangibles	-	-	-	-	-	-
Inversión Pública	-	-	-	-	-	-
Obra Pública en Bienes de Dominio Público	-	-	-	-	-	-
Obra Pública en Bienes Propios	-	-	-	-	-	-
Proyectos Productivos y Acciones de Fomento	-	-	-	-	-	-
Inversiones Financieras y Otras Provisiones	-	-	-	-	-	-
Inversiones Para el Fomento de Actividades Productivas	-	-	-	-	-	-
Acciones y Participaciones de Capital	-	-	-	-	-	-
Compra de Títulos y Valores	-	-	-	-	-	-
Concesión de Préstamos	-	-	-	-	-	-
Inversiones en Fideicomisos, Mandatos y Otros Análogos	-	-	-	-	-	-
Fideicomiso de Desastres Naturales (Informativo)	-	-	-	-	-	-
Otras Inversiones Financieras	-	-	-	-	-	-
Provisiones para Contingencias y Otras Erogaciones Especiales	-	-	-	-	-	-
Participaciones y Aportaciones	-	-	-	-	-	-
Participaciones	-	-	-	-	-	-
Aportaciones	-	-	-	-	-	-
Convenios	-	-	-	-	-	-
Deuda Pública	-	-	-	-	-	-
Amortización de la Deuda Pública	-	-	-	-	-	-
Intereses de la Deuda Pública	-	-	-	-	-	-
Comisiones de la Deuda Pública	-	-	-	-	-	-
Gastos de la Deuda Pública	-	-	-	-	-	-
Costo por Coberturas	-	-	-	-	-	-
Apoyos Financieros	-	-	-	-	-	-
Adeudos de Ejercicios Fiscales Anteriores (Adefas)	-	-	-	-	-	-
Total de Egresos	42,978,521	-	42,978,521	11,557,734	11,548,445	31,420,787

Concepto	Egresos					Subejercicio 6 = (3 - 4)
	Aprobado	Ampliaciones/ (Reducciones)	Modificado	Devengado	Pagado	
	1	2	3 = (1 + 2)	4	5	
Jefatura de la Oficina de la Gobernatura del Estado	-	-	-	-	-	-
Secretaría de Gobierno	-	-	-	-	-	-
Secretaría de Hacienda	-	-	-	-	-	-
Secretaría de Desarrollo Económico y del Trabajo	-	-	-	-	-	-
Secretaría de Desarrollo Agropecuario	-	-	-	-	-	-
Secretaría de Obras Públicas	-	-	-	-	-	-
Secretaría de Educación	-	-	-	-	-	-
Secretaría de Salud	-	-	-	-	-	-
Secretaría de Administración	-	-	-	-	-	-
Secretaría de la Contraloría	-	-	-	-	-	-
Secretaría de Turismo y Cultura	-	-	-	-	-	-
Secretaría de Desarrollo Social	-	-	-	-	-	-
Secretaría de Desarrollo Sustentable	-	-	-	-	-	-
Secretaría de Movilidad y Transporte	-	-	-	-	-	-
Comisión Estatal de Seguridad Pública	-	-	-	-	-	-
Consejería Jurídica	-	-	-	-	-	-
Gastos Institucionales	-	-	-	-	-	-
Total del Gasto	-	-	-	-	-	-

Fideicomiso Centro Cultural Teopanzolco
Estado Analítico del Ejercicio del Presupuesto de Egresos
Clasificación Administrativa
Del 1 de enero al 30 de junio de 2023

Concepto	Egresos					Subejercicio 6 = (3 - 4)
	Aprobado	Ampliaciones/ (Reducciones)	Modificado	Devengado	Pagado	
	1	2	3 = (1 + 2)	4	5	
Poder Ejecutivo	-	-	-	-	-	-
Poder Legislativo	-	-	-	-	-	-
Poder Judicial	-	-	-	-	-	-
Organismos Autónomos	-	-	-	-	-	-
Poder Ejecutivo de los Municipios	-	-	-	-	-	-
Total del Gasto	-	-	-	-	-	-

Sector Paraestatal del Gobierno del Estado de Morelos
Estado Analítico del Ejercicio del Presupuesto de Egresos
Clasificación Administrativa
Del 1 de enero al 30 de junio de 2023

Concepto	Egresos					Subejercicio 6 = (3 - 4)
	Aprobado	Ampliaciones/ (Reducciones)	Modificado	Devengado	Pagado	
	1	2	3 = (1 + 2)	4	5	
Entidades Paraestatales y Fideicomisos No Empresariales y No Financieros	42,978,521	-	42,978,521	11,557,734	11,548,445	31,420,787
Instituciones Públicas de la Seguridad Social	-	-	-	-	-	-
Entidades Paraestatales Empresariales No Financieras con Participación Estatal Mayoritaria	-	-	-	-	-	-
Fideicomisos Empresariales No Financieros con Participación Estatal Mayoritaria	-	-	-	-	-	-
Entidades Paraestatales Empresariales Financieras Monetarias con Participación Estatal Mayoritaria	-	-	-	-	-	-
Entidades Paraestatales Empresariales Financieras No Monetarias con Participación Estatal Mayoritaria	-	-	-	-	-	-
Fideicomisos Financieros Públicos con Participación Estatal Mayoritaria	-	-	-	-	-	-
Total del Gasto	42,978,521	-	42,978,521	11,557,734	11,548,445	31,420,787

Concepto	Egresos					Subejercicio
	Aprobado	Ampliaciones/ (Reducciones)	Modificado	Devengado	Pagado	
Gasto No Etiquetado	42,978,521	-	42,978,521	11,557,734	11,548,445	31,420,787
Jefatura de la Oficina de la Gubernatura del Estado	-	-	-	-	-	-
Secretaría de Gobierno	-	-	-	-	-	-
Secretaría de Hacienda	-	-	-	-	-	-
Secretaría de Desarrollo Económico y del Trabajo	-	-	-	-	-	-
Secretaría de Desarrollo Agropecuario	-	-	-	-	-	-
Secretaría de Obras Públicas	-	-	-	-	-	-
Secretaría de Educación	-	-	-	-	-	-
Secretaría de Salud	-	-	-	-	-	-
Secretaría de Administración	-	-	-	-	-	-
Secretaría de la Contraloría	-	-	-	-	-	-
Secretaría de Turismo y Cultura	-	-	-	-	-	-
Secretaría de Desarrollo Social	-	-	-	-	-	-
Secretaría de Desarrollo Sustentable	-	-	-	-	-	-
Secretaría de Movilidad y Transporte	-	-	-	-	-	-
Comisión Estatal de Seguridad Pública	-	-	-	-	-	-
Consejería Jurídica	-	-	-	-	-	-
Gastos Institucionales	-	-	-	-	-	-
Poder Legislativo	-	-	-	-	-	-
Poder Judicial	-	-	-	-	-	-
Organismos Autónomos	-	-	-	-	-	-
Entidades Paraestatales y Fideicomisos No Empresariales y No Financieros	42,978,521	-	42,978,521	11,557,734	11,548,445	31,420,787
Entidades Paraestatales Empresariales No Financieras con Participación Estatal Mayoritaria	-	-	-	-	-	-
Poder Ejecutivo de los Municipios	-	-	-	-	-	-
Gasto Etiquetado	-	-	-	-	-	-
Jefatura de la Oficina de la Gubernatura del Estado	-	-	-	-	-	-
Secretaría de Gobierno	-	-	-	-	-	-
Secretaría de Hacienda	-	-	-	-	-	-
Secretaría de Desarrollo Económico y del Trabajo	-	-	-	-	-	-
Secretaría de Desarrollo Agropecuario	-	-	-	-	-	-
Secretaría de Obras Públicas	-	-	-	-	-	-
Secretaría de Educación	-	-	-	-	-	-
Secretaría de Salud	-	-	-	-	-	-
Secretaría de Administración	-	-	-	-	-	-
Secretaría de la Contraloría	-	-	-	-	-	-
Secretaría de Turismo y Cultura	-	-	-	-	-	-
Secretaría de Desarrollo Social	-	-	-	-	-	-
Secretaría de Desarrollo Sustentable	-	-	-	-	-	-
Secretaría de Movilidad y Transporte	-	-	-	-	-	-
Comisión Estatal de Seguridad Pública	-	-	-	-	-	-
Consejería Jurídica	-	-	-	-	-	-
Gastos Institucionales	-	-	-	-	-	-
Poder Legislativo	-	-	-	-	-	-
Poder Judicial	-	-	-	-	-	-
Organismos Autónomos	-	-	-	-	-	-
Entidades Paraestatales y Fideicomisos No Empresariales y No Financieros	-	-	-	-	-	-
Entidades Paraestatales Empresariales No Financieras con Participación Estatal Mayoritaria	-	-	-	-	-	-
Poder Ejecutivo de los Municipios	-	-	-	-	-	-
Total de Egresos	42,978,521	-	42,978,521	11,557,734	11,548,445	31,420,787

Concepto	Egresos					Subejercicio 6 = (3 - 4)
	Aprobado	Ampliaciones/ (Reducciones)	Modificado	Devengado	Pagado	
	1	2	3 = (1 + 2)	4	5	
Gobierno	-	-	-	-	-	-
Legislación	-	-	-	-	-	-
Justicia	-	-	-	-	-	-
Coordinación de la Política de Gobierno	-	-	-	-	-	-
Relaciones Exteriores	-	-	-	-	-	-
Asuntos Financieros y Hacendarios	-	-	-	-	-	-
Seguridad Nacional	-	-	-	-	-	-
Asuntos de Orden Público y de Seguridad Interior	-	-	-	-	-	-
Otros Servicios Generales	-	-	-	-	-	-
Desarrollo Social	42,978,521	-	42,978,521	11,557,734	11,548,445	31,420,787
Protección Ambiental	-	-	-	-	-	-
Vivienda y Servicios a la Comunidad	-	-	-	-	-	-
Salud	-	-	-	-	-	-
Recreación, Cultura y Otras Manifestaciones Sociales	42,978,521	-	42,978,521	11,557,734	11,548,445	31,420,787
Educación	-	-	-	-	-	-
Protección Social	-	-	-	-	-	-
Otros Asuntos Sociales	-	-	-	-	-	-
Desarrollo Económico	-	-	-	-	-	-
Asuntos Económicos, Comerciales y Laborales en General	-	-	-	-	-	-
Agropecuaria, Silvicultura, Pesca y Caza	-	-	-	-	-	-
Combustibles y Energía	-	-	-	-	-	-
Minería, Manufacturas y Construcción	-	-	-	-	-	-
Transporte	-	-	-	-	-	-
Comunicaciones	-	-	-	-	-	-
Turismo	-	-	-	-	-	-
Ciencia, Tecnología e Innovación	-	-	-	-	-	-
Otras Industrias y Otros Asuntos Económicos	-	-	-	-	-	-
Otras no Clasificadas en Funciones Anteriores	-	-	-	-	-	-
Transacciones de la Deuda Pública / Costo Financiero de la Deuda	-	-	-	-	-	-
Transferencias, Participaciones y Aportaciones entre Diferentes Niveles y Ordenes de Gobierno	-	-	-	-	-	-
Saneamiento del Sistema Financiero	-	-	-	-	-	-
Adeudos de Ejercicios Fiscales Anteriores	-	-	-	-	-	-
Total del Gasto	42,978,521	-	42,978,521	11,557,734	11,548,445	31,420,787

Concepto	Egresos					Subejercicio
	Aprobado	Ampliaciones/ (Reducciones)	Modificado	Devengado	Pagado	
Gasto No Etiquetado	42,978,521	-	42,978,521	11,557,734	11,548,445	31,420,787
<i>Gobierno</i>	-	-	-	-	-	-
Legislación	-	-	-	-	-	-
Justicia	-	-	-	-	-	-
Coordinación de la Política de Gobierno	-	-	-	-	-	-
Relaciones Exteriores	-	-	-	-	-	-
Asuntos Financieros y Hacendarios	-	-	-	-	-	-
Seguridad Nacional	-	-	-	-	-	-
Asuntos de Orden Público y de Seguridad Interior	-	-	-	-	-	-
Otros Servicios Generales	-	-	-	-	-	-
<i>Desarrollo Social</i>	42,978,521	-	42,978,521	11,557,734	11,548,445	31,420,787
Protección Ambiental	-	-	-	-	-	-
Vivienda y Servicios a la Comunidad	-	-	-	-	-	-
Salud	-	-	-	-	-	-
Recreación, Cultura y Otras Manifestaciones Sociales	42,978,521	-	42,978,521	11,557,734	11,548,445	31,420,787
Educación	-	-	-	-	-	-
Protección Social	-	-	-	-	-	-
Otros Asuntos Sociales	-	-	-	-	-	-
<i>Desarrollo Económico</i>	-	-	-	-	-	-
Asuntos Económicos, Comerciales y Laborales en Gral.	-	-	-	-	-	-
Agropecuaria, Silvicultura, Pesca y Caza	-	-	-	-	-	-
Combustibles y Energía	-	-	-	-	-	-
Minería, Manufacturas y Construcción	-	-	-	-	-	-
Transporte	-	-	-	-	-	-
Comunicaciones	-	-	-	-	-	-
Turismo	-	-	-	-	-	-
Ciencia, Tecnología e Innovación	-	-	-	-	-	-
Otras Industrias y Otros Asuntos Económicos	-	-	-	-	-	-
<i>Otras no Clasificadas en Funciones Anteriores</i>	-	-	-	-	-	-
Transacciones de la Deuda Pública / Costo Financiero de la Deuda	-	-	-	-	-	-
Transferencias, Participaciones y Aportaciones entre Diferentes Niveles y Ordenes de Gobierno	-	-	-	-	-	-
Saneamiento del Sistema Financiero	-	-	-	-	-	-
Adeudos de Ejercicios Fiscales Anteriores	-	-	-	-	-	-
Gasto Etiquetado	-	-	-	-	-	-
<i>Gobierno</i>	-	-	-	-	-	-
Legislación	-	-	-	-	-	-
Justicia	-	-	-	-	-	-
Coordinación de la Política de Gobierno	-	-	-	-	-	-
Relaciones Exteriores	-	-	-	-	-	-
Asuntos Financieros y Hacendarios	-	-	-	-	-	-
Seguridad Nacional	-	-	-	-	-	-
Asuntos de Orden Público y de Seguridad Interior	-	-	-	-	-	-
Otros Servicios Generales	-	-	-	-	-	-
<i>Desarrollo Social</i>	-	-	-	-	-	-
Protección Ambiental	-	-	-	-	-	-
Vivienda y Servicios a la Comunidad	-	-	-	-	-	-
Salud	-	-	-	-	-	-
Recreación, Cultura y Otras Manifestaciones Sociales	-	-	-	-	-	-
Educación	-	-	-	-	-	-
Protección Social	-	-	-	-	-	-
Otros Asuntos Sociales	-	-	-	-	-	-
<i>Desarrollo Económico</i>	-	-	-	-	-	-
Asuntos Económicos, Comerciales y Laborales en Gral.	-	-	-	-	-	-
Agropecuaria, Silvicultura, Pesca y Caza	-	-	-	-	-	-
Combustibles y Energía	-	-	-	-	-	-
Minería, Manufacturas y Construcción	-	-	-	-	-	-
Transporte	-	-	-	-	-	-
Comunicaciones	-	-	-	-	-	-
Turismo	-	-	-	-	-	-
Ciencia, Tecnología e Innovación	-	-	-	-	-	-
Otras Industrias y Otros Asuntos Económicos	-	-	-	-	-	-
<i>Otras no Clasificadas en Funciones Anteriores</i>	-	-	-	-	-	-
Transacciones de la Deuda Pública / Costo Financiero de la Deuda	-	-	-	-	-	-
Transferencias, Participaciones y Aportaciones entre Diferentes Niveles y Ordenes de Gobierno	-	-	-	-	-	-
Saneamiento del Sistema Financiero	-	-	-	-	-	-
Adeudos de Ejercicios Fiscales Anteriores	-	-	-	-	-	-
Total del Egresos	42,978,521	-	42,978,521	11,557,734	11,548,445	31,420,787

Estado Analítico del Ejercicio del Presupuesto de Egresos Detallado - LDF
Clasificación de Servicios Personales por Categoría
Del 1 de enero al 30 de junio de 2023
(Cifras en Pesos)

Concepto	Egresos					Subejercicio
	Aprobado	Ampliaciones/ (Reducciones)	Modificado	Devengado	Pagado	
Gasto No Etiquetado	7,908,000	-	7,908,000	2,917,972	2,917,972	4,990,028
<i>Personal Administrativo y de Servicio Público</i>	7,908,000	-	7,908,000	2,917,972	2,917,972	4,990,028
<i>Magisterio</i>	-	-	-	-	-	-
<i>Servicios de Salud</i>	-	-	-	-	-	-
Personal Administrativo	-	-	-	-	-	-
Personal Médico, Paramédico y afín	-	-	-	-	-	-
<i>Seguridad Pública</i>	-	-	-	-	-	-
<i>Gastos Asociados a la Implementación de Nuevas Leyes Fed. o Reformas a las Mismas</i>	-	-	-	-	-	-
Nombre del Programa o Ley 1	-	-	-	-	-	-
Nombre del Programa o Ley 2	-	-	-	-	-	-
<i>Sentencias Laborales Definitivas</i>	-	-	-	-	-	-
Gasto Etiquetado	-	-	-	-	-	-
<i>Personal Administrativo y de Servicio Público</i>	-	-	-	-	-	-
<i>Magisterio</i>	-	-	-	-	-	-
<i>Servicios de Salud</i>	-	-	-	-	-	-
Personal Administrativo	-	-	-	-	-	-
Personal Médico, Paramédico y afín	-	-	-	-	-	-
<i>Seguridad Pública</i>	-	-	-	-	-	-
<i>Gastos Asociados a la Implementación de Nuevas Leyes Fed. o Reformas a las Mismas</i>	-	-	-	-	-	-
Nombre del Programa o Ley 1	-	-	-	-	-	-
Nombre del Programa o Ley 2	-	-	-	-	-	-
<i>Sentencias Laborales Definitivas</i>	-	-	-	-	-	-
Total del Gasto en Servicios Personales	7,908,000	-	7,908,000	2,917,972	2,917,972	4,990,028



Estado Analítico del Ejercicio del Presupuesto de Egresos
Clasificación Económica (por Tipo de Gasto)
Del 1 de enero al 30 de junio de 2023
(Cifras en Pesos)

Concepto	Egresos					
	Aprobado 1	Ampliaciones/ (Reducciones) 2	Modificado 3 = (1 + 2)	Devengado 4	Pagado 5	Subejercicio 6 = (3 - 4)
Gasto Corriente	42,978,521	-	42,978,521	11,557,734	11,548,445	31,420,787
Gasto de Capital	-	-	-	-	-	-
Amortización de la Deuda y Disminución de Pasivos	-	-	-	-	-	-
Pensiones y Jubilaciones	-	-	-	-	-	-
Participaciones	-	-	-	-	-	-
Total del Gasto	42,978,521	-	42,978,521	11,557,734	11,548,445	31,420,787

**FIDEICOMISO AUDITORIO CULTURAL TEOPANZOLCO
MORELOS**

Flujo de fondos

Del 0 /ene/2023 Al 30/jun./2023

Cifras en Pesos)

Usr: supervisor

Rep: rptFluMoDeFondos

Concepto	Estimado / Aprobado	Devengado	Recaudado / Pagado
Rubros de Ingresos	2, , 20.	2, , .0	2, , .0
IMPUESTOS			
CUOTAS Y APORTACIONES DE SEGURIDAD SOCIAL			
CONTRIBUCIONES DE MEJORAS			
DEREC+OS			
PRODUCTOS	2, ,52	, ,4 4	, ,4 4
APROVEC+AMIENTOS			
INGRESOS POR VENTA DE BIENES, PRESTACI" N DE SERVICIOS Y OTROS INGRESOS	6, ,	, 6,6 6 6	, 6,6 6 6
PARTICIPACIONES, APORTACIONES, CONVENIOS, INCENTIVOS DERIVADOS DE LA COLABORACI" N FISCAL Y FONDOS DISTINTOS DE APORTACIONES	4, ,	, ,	, ,
TRANSFERENCIAS, ASIGNACIONES, SUBSIDIOS Y SUBVENCIONES, Y PENSIONES Y JUBILACIONES			
INGRESOS DERIVADOS DE FINANCIAMIENTOS			
Capttulos de *asto	2, , 20.	, , 3 .00	, , .00
SERVICIOS PERSONALES	, ,	2, ,	2, ,
MATERIALES Y SUMINISTRO	6 ,6 6	2, 5 25	2, 5 25
SERVICIOS GENERALES	4, , 5 46	,2 2,6 24	,2 ,4 24
TRANSFERENCIAS, ASIGNACIONES, SUBSIDIOS Y OTROS SERVICIOS			
BIENES MUEBLES, INMUEBLES E INTANGIBLES	4, 24	2 4, 54	2 4, 54
INVERSI" N P" BLICA			
INVERSIONES FINANCIERAS Y OTRAS PROVISIONES			
PARTICIPACIONES Y APORTACIONES			
DEUDA P" BLICA			
Total de las operaciones	0.00	,0 , 2.0	, 0 , 3 .0



Información Programática

SEGUNDO INFORME DE CUENTA PÚBLICA
FIDEICOMISO CENTRO CULTURAL TEOPANZOLCO
ENERO - JUNIO

2023

Gasto por Categoría Programática
Del 1 de enero al 30 de junio de 2023
(Cifras en Pesos)

Concepto	Egresos					Subejercicio
	Aprobado 1	Ampliaciones/ (Reducciones) 2	Modificado 3 = (1 + 2)	Devengado 4	Pagado 5	
Programas						
Subsidios: Sector Social y Privado o Ent. Federativas y Municipios						
Sujetos a Reglas de Operación	-	-	-	-	-	-
Otros Subsidios	-	-	-	-	-	-
Desempeño de las Funciones	42,978,521	-	42,978,521	11,557,734	11,548,445	31,420,787
Prestación de Servicios Públicos	-	-	-	-	-	-
Provisión de Bienes Públicos	-	-	-	-	-	-
Planeación, Seguimiento y Evaluación de Políticas Públicas	-	-	-	-	-	-
Promoción y Fomento	42,978,521	-	42,978,521	11,557,734	11,548,445	31,420,787
Regulación y Supervisión	-	-	-	-	-	-
Funciones de las Fuerzas Armadas (Únicamente Gobierno Federal)	-	-	-	-	-	-
Específicos	-	-	-	-	-	-
Proyectos de Inversión	-	-	-	-	-	-
Administrativos y de Apoyo						
Apoyo al Proceso Presupuestario y para Mejorar la Eficiencia Institucional	-	-	-	-	-	-
Apoyo a la Función Pública y al Mejoramiento de la Gestión	-	-	-	-	-	-
Operaciones Ajenas	-	-	-	-	-	-
Compromisos						
Obligaciones de Cumplimiento de Resolución Jurisdiccional	-	-	-	-	-	-
Desastres Naturales	-	-	-	-	-	-
Obligaciones						
Pensiones y Jubilaciones	-	-	-	-	-	-
Aportaciones a la Seguridad Social	-	-	-	-	-	-
Aportaciones a Fondos de Estabilización	-	-	-	-	-	-
Aportaciones a Fondos de Inversión y Reestructura de Pensiones	-	-	-	-	-	-
Programas de Gasto Federalizado (Gobierno Federal)						
Gasto Federalizado	-	-	-	-	-	-
Participaciones a Entidades Federativas y Municipios						
Costo financiero, deuda o apoyos a deudores y ahorradores de la banca	-	-	-	-	-	-
Adeudos de ejercicios fiscales anteriores	-	-	-	-	-	-
Total del Gasto	42,978,521	-	42,978,521	11,557,734	11,548,445	31,420,787



Concepto	Estimado/Aprobado	Devengado	Recaudado/Pagado
I. Ingresos Presupuestarios	42,978,521	12,655,176	12,655,176
1. Ingresos del Gobierno de la Entidad Federativa	-	-	-
2. Ingresos del Sector Paraestatal	42,978,521	12,655,176	12,655,176
II. Egresos Presupuestarios	42,978,521	11,557,734	11,548,445
3. Egresos del Gobierno de la Entidad Federativa	-	-	-
4. Egresos del Sector Paraestatal	42,978,521	11,557,734	11,548,445
III. Balance Presupuestario (Superávit o Déficit) (III= I - II)	-	1,097,442	1,106,731

Concepto	Estimado/Aprobado	Devengado	Recaudado/Pagado
III. Balance presupuestario (Superávit o Déficit)	-	1,097,442	1,106,731
IV. Intereses, Comisiones y Gastos de la Deuda	-	-	-
V. Balance Primario (Superávit o Déficit) (V= III + IV)	-	1,097,442	1,106,731

Concepto	Estimado/Aprobado	Devengado	Recaudado/Pagado
A. Financiamiento	-	-	-
B. Amortización de la deuda	-	-	-
C. Financiamiento Neto	-	-	-

FIDEICOMISO AUDITORIO CULTURAL
TEOPANZOLCO
MORELOS
Programas y Proyectos de Inversión
al 30/jun./2023

SIN INFORMACIÓN QUE
REVELAR

Reporte de avance en los indicadores del Programa Presupuestario del Poder Ejecutivo con Matriz de Indicadores para Resultados

Ejercicio Fiscal 2023
Trimestre: Segundo
Fecha: 17/07/2023

DATOS DEL PROGRAMA												
Programa presupuestario:	F094. Auditorio Cultural Teopanzolco		Remo:	_17A_ Cultura		Dependencia o Entidad:	Secretaría de Turismo y Cultura		Unidad (es) responsable (s):	Fideicomiso Auditorio Cultural Teopanzolco		
ALINEACIÓN												
Programa derivado del PED 2019-2024												
Agenda 2030												
Eje estratégico:	3. Justicia social para las y los morelenses		Programa:	Programa Sectorial de Turismo y Cultura		Objetivo:	No aplica		Meta:	Cero corrupción		
Objetivo:	3.12 Generar las condiciones para el pleno ejercicio de los derechos culturales y fomentar la cultura en el estado.		Objetivo:	No aplica		Objetivo:	No aplica		Meta:			
Clasificación Funcional												
Finalidad:	2. Desarrollo social		Función:	2.4 Recreación, Cultura Y Otras Manifestaciones Sociales		Subfunción:	2.4.2 Cultura		129. Fomento y promoción de la cultura			
RESULTADOS												
INDICADORES												
Nivel	Objetivos (Resumen Narrativo)	Nombre del indicador	Definición del indicador	Método de cálculo	Unidad de medida	Tipo-Dimensión-Sentido de medición-Frecuencia de medición	Línea base	Meta anual	Programación de metas trimestrales 2023	AVANCE ACUMULADO		SEMÁFORO
Fin	8. Contribuir a garantizar los derechos culturales	Tasa de variación de personas asistentes a actividades culturales	Mide la variación porcentual de personas asistentes a actividades culturales en el Auditorio Teopanzolco	(Cantidad de personas asistentes en el año actual/Cantidad de personas asistentes en el año anterior)*100	Porcentaje	Estratégico-Eficacia-Ascendente-Anual	80%	25000	1er. Trim. 10.0% 2do. Trim. 30.0% 3er. Trim. 50.0% 4to. Trim. 100.0%	31,196.00	312.0%	Rojo
Propósito	La población recibe eventos culturales y artísticos públicos y privados	Porcentaje de personas que asisten a los eventos culturales en el Auditorio Teopanzolco	Mide la proporción de personas que asisten a los eventos culturales en el Auditorio Teopanzolco en relación al total de los eventos realizados en el año 2023	(Número de espectadores artísticos-espectáculos programados) / (Número de espectadores artísticos-espectáculos programados) * 100	Porcentaje	Estratégico-Eficacia-Ascendente-Anual	100%	10,000	1er. Trim. 1,000 2do. Trim. 3,000 3er. Trim. 5,000 4to. Trim. 10,000	33	275.0%	Rojo
Componente 1	Espectáculos artísticos-espectáculos realizados	Porcentaje de espectadores artísticos-espectáculos realizados	Mide la proporción de espectadores artísticos-espectáculos programados en relación al total de espectadores artísticos-espectáculos programados	(Número de espectadores artísticos-espectáculos programados) / (Número de espectadores artísticos-espectáculos programados) * 100	Porcentaje	Gestión-Eficacia-Ascendente-Trimestral	100%	12	1er. Trim. 3 2do. Trim. 6 3er. Trim. 9 4to. Trim. 12	33	275.0%	Rojo
Actividad 1.3	Promoción de espectáculos artísticos-espectáculos	Porcentaje de espectadores artísticos-espectáculos promocionados	Mide la proporción de los espectadores artísticos-espectáculos promocionados en relación al total de espectadores artísticos-espectáculos requeridos	(Número de espectadores artísticos-espectáculos promocionados) / (Número de espectadores artísticos-espectáculos requeridos) * 100	Porcentaje	Gestión-Eficacia-Ascendente-Trimestral	80%	12	1er. Trim. 3 2do. Trim. 5 3er. Trim. 9 4to. Trim. 12	33	275.0%	Rojo
Actividad 1.2	Realización de producciones artísticos-espectáculos	Porcentaje de producciones artísticos-espectáculos realizados	Mide la proporción de las producciones artísticos-espectáculos realizados en relación al total de las producciones artísticos-espectáculos programados	(Número de producciones artísticos-espectáculos realizados) / (Número de producciones artísticos-espectáculos programados) * 100	Porcentaje	Gestión-Eficacia-Ascendente-Trimestral	100%	12	1er. Trim. 3 2do. Trim. 5 3er. Trim. 9 4to. Trim. 12	47	392.0%	Rojo
Actividad 1.1	Realización y actualización de programación artístico-espectáculos	Porcentaje de avance en la realización y actualización de programación artístico-espectáculos	Mide la proporción de avance en la realización y actualización de programación artístico-espectáculos programados en relación al total del avance de programación artístico-espectáculos requeridos	(Número de producciones artísticos-espectáculos requeridos) / (Número de producciones artísticos-espectáculos requeridos) * 100	Porcentaje	Gestión-Eficacia-Ascendente-Trimestral	80%	12	1er. Trim. 3 2do. Trim. 5 3er. Trim. 9 4to. Trim. 12	47	392.0%	Rojo
Componente 2	Eventos de animación cultural realizados	Porcentaje de eventos de animación cultural realizados	Mide la proporción de eventos de animación cultural realizados en relación al total de eventos de animación cultural programados	(Número de eventos de animación cultural realizados) / (Número de eventos de animación cultural programados) * 100	Porcentaje	Gestión-Eficacia-Ascendente-Trimestral	90%	30	1er. Trim. 8 2do. Trim. 14 3er. Trim. 22 4to. Trim. 30	33	110.0%	Rojo
Actividad 2.4	Realización de la producción de evento	Porcentaje de producciones de eventos realizados	Mide la proporción de producciones de eventos realizados en relación al total de producciones de eventos programados	(Número de producciones de eventos realizados) / (Número de producciones de eventos programados) * 100	Porcentaje	Gestión-Eficacia-Ascendente-Trimestral	90%	30	1er. Trim. 8 2do. Trim. 14 3er. Trim. 22 4to. Trim. 30	33	110.0%	Rojo

Reporte de avance en los indicadores del Programa Presupuestario del Poder Ejecutivo con Matriz de Indicadores para Resultados

Ejercicio Fiscal 2023	
Trimestre:	Segundo
Fecha:	17/07/2023

DATOS DEL PROGRAMA															
Programa presupuestario:	F094. Auditorio Cultural Teopanzolco	Ramo:	17A_Cultura	Dependencia o Entidad:	Secretaría de Turismo y Cultura	Unidad (es) responsable (s):	Fideicomiso Auditorio Cultural Teopanzolco								
ALINEACIÓN															
Programa derivado del PED 2019-2024															
Eje estratégico:	3. Justicia social para las y los morelenses			Programa:	Programa Sectorial de Turismo y Cultura			Agenda 2030							
Objetivo:	3.12 Generar las condiciones para el pleno ejercicio de los derechos culturales y fomentar la cultura en el estado.			Objetivo:	No aplica			Meta:							
Clasificación Funcional															
Finalidad:	2. Desarrollo social			Función:	2.4 Recreación, Cultura y Otras Manifestaciones Sociales			Actividad Institucional							
RESULTADOS															
Nivel	Objetivos (Resumen Narrativo)	Nombre del indicador	Definición del indicador	Método de cálculo	Unidad de medida	Tipo-Dimensión-Sentido de medición-Frecuencia de medición	Línea base 2022	Meta anual 2023	Programación de metas Trimestrales 2023				AVANCE ACUMULADO		SEMÁFORO (Verde: Cumplimiento del 100% de las metas programadas. Amarillo: Cumplimiento entre 70-79% superior al 120% y menor al 130%. Rojo: Cumplimiento menor al 70% superior al 130%).
									1er. Trim.	2do. Trim.	3er. Trim.	4to. Trim.	Absoluto	Relativo	
Actividad 2.3	Aprobación de solicitudes por el Comité Técnico del Fideicomiso Centro Cultural Teopanzolco	Porcentaje de aprobación de solicitudes por el Comité Técnico del Fideicomiso Centro Cultural Teopanzolco	Mide la proporción de solicitudes aprobadas por el comité técnico en relación al total de solicitudes presentadas al comité técnico	$\frac{\text{Número de solicitudes aprobadas}}{\text{Total de solicitudes presentadas al comité técnico}} * 100$	Porcentaje	Gestión-Eficacia-Ascendente-Trimestral	90%	30	100.0%	40.0%	70.0%	100.0%	57	190.0%	Rojo
Actividad 2.2	Validación de solicitudes de los agentes culturales	Porcentaje de solicitudes de los agentes culturales validadas	Mide la proporción de solicitudes de los agentes culturales validadas en relación al total de solicitudes de los agentes culturales entregadas	$\frac{\text{Número de solicitudes de los agentes culturales validadas}}{\text{Total de solicitudes de los agentes culturales entregadas}} * 100$	Porcentaje	Gestión-Eficacia-Ascendente-Trimestral	90%	30	20.0%	40.0%	70.0%	100.0%	57	190.0%	Rojo
Actividad 2.1	Atención de solicitudes de los agentes culturales	Porcentaje de solicitudes de los agentes culturales atendidas	Mide la proporción de los agentes culturales atendidos en relación al total de solicitudes culturales recibidas	$\frac{\text{Número de solicitudes atendidas de los agentes culturales}}{\text{Total de solicitudes culturales recibidas}} * 100$	Porcentaje	Gestión-Eficacia-Ascendente-Trimestral	90%	30	20.0%	40.0%	70.0%	100.0%	57	190.0%	Rojo
Componente 3	Servicios de uso y aprovechamiento otorgados	Porcentaje de servicios de uso y aprovechamiento otorgados	Mide la proporción de servicios de uso y aprovechamiento otorgados en relación al total de solicitudes de uso y aprovechamiento solicitadas	$\frac{\text{Número de servicios de uso y aprovechamiento otorgados}}{\text{Total de solicitudes de uso y aprovechamiento solicitadas}} * 100$	Porcentaje	Gestión-Eficacia-Ascendente-Trimestral	100%	8	20.0%	40.0%	70.0%	100.0%	11	138.0%	Rojo
Actividad 3.3	Realización de producciones de uso y aprovechamiento	Porcentaje de producciones de uso y aprovechamiento realizadas	Mide la proporción de producciones de uso y aprovechamiento realizadas en relación al total de producciones de uso y aprovechamiento programadas	$\frac{\text{Número de producciones de uso y aprovechamiento realizadas}}{\text{Total de producciones de uso y aprovechamiento programadas}} * 100$	Porcentaje	Gestión-Eficacia-Ascendente-Trimestral	90%	8	20.0%	40.0%	70.0%	100.0%	11	138.0%	Rojo
Actividad 3.2	Envío de cotización de uso y aprovechamiento	Porcentaje de cotizaciones de uso y aprovechamiento enviadas	Mide la proporción de cotizaciones de uso y aprovechamiento enviadas en relación al total de cotizaciones de uso y aprovechamiento aceptadas	$\frac{\text{Número de cotizaciones de uso y aprovechamiento enviadas}}{\text{Total de cotizaciones de uso y aprovechamiento aceptadas}} * 100$	Porcentaje	Gestión-Eficacia-Ascendente-Trimestral	80%	8	20.0%	40.0%	70.0%	100.0%	20	250.0%	Rojo
Actividad 3.1	Atención a las solicitudes de uso y aprovechamiento	Porcentaje de las solicitudes de uso y aprovechamiento atendidas	Mide la proporción de las solicitudes de uso y aprovechamiento atendidas en relación al total de solicitudes de uso y aprovechamiento recibidas	$\frac{\text{Número de las solicitudes de uso y aprovechamiento atendidas}}{\text{Total de solicitudes de uso y aprovechamiento recibidas}} * 100$	Porcentaje	Gestión-Eficacia-Ascendente-Trimestral	100%	10	30.0%	60.0%	80.0%	100.0%	20	250.0%	Rojo

Reporte de avance en los Indicadores del Programa Presupuestario del Poder Ejecutivo con Matriz de Indicadores para Resultados

Ejercicio Fiscal 2023
Trimestre: Segundo
Fecha: 17/07/2023

DATOS DEL PROGRAMA														
Programa presupuestario:	F094_Auditorio Cultural Teopanzolco	Remo:	_17A_Cultura	Entidad o Dependencia:	Secretaría de Turismo y Cultura	Unidad (es) responsable (s):	Fideicomiso Auditorio Cultural Teopanzolco							
ALINEACIÓN														
Plan Estatal de Desarrollo 2019-2024	Programa derivado del PED 2019-2024			Agenda 2030		Actividad Institucional								
Eje estratégico:	3. Justicia social para las y los morenses	Programa:	Programa Sectorial de Turismo y Cultura			Cero corrupción								
Objetivo:	3.12 General las condiciones para el pleno ejercicio de los derechos culturales y fomentar la cultura en el estado.	Objetivo:	No aplica	Objetivo:	No aplica	Ejes transversales:								
Finalidad:	2. Desarrollo social	Función:	2.4. Recreación, Cultura y Otras Manifestaciones Sociales	Subfunción:	129. Fomento y promoción de la cultura									
RESULTADOS														
INDICADORES														
Nivel	Objetivos (Resumen Narrativo)	Nombre del indicador	Definición del indicador	Método de cálculo	Unidad de medida	Tipo-Dimensión-Semíodo de medición-Frecuencia de medición	Línea base	Meta anual	Programación de metas trimestrales 2023			AVANCE ACUMULADO		
									1er. Trim.	2do. Trim.	3er. Trim.	4to. Trim.	Al periodo	
Componente 4	Eventos públicos y privados no escénicos y/o culturales realizados	Porcentaje de eventos públicos y privados no escénicos y/o culturales realizados	Mide la proporción de los eventos públicos y privados no escénicos y/o culturales realizados en relación al total de eventos públicos y privados no escénicos y/o culturales programados *100	(Número de eventos públicos y privados no escénicos y/o culturales realizados/Total de eventos públicos y privados no escénicos y/o culturales programados) *100	Porcentaje	Gestión-Eficacia-Acendente-Trimestral	100%	10	20.0%	40.0%	70.0%	100.0%	15	150.0%
Actividad 4.2	Realización de producciones de eventos públicos y privados no escénicos y/o culturales	Porcentaje de producciones de eventos públicos y privados no escénicos y/o culturales realizadas	Mide la proporción de producciones de eventos públicos y privados no escénicos y/o culturales realizadas en relación al total de producciones de eventos públicos y privados no escénicos y/o culturales programadas *100	(Número de producciones de eventos públicos y privados no escénicos y/o culturales realizadas/Total de producciones de eventos públicos y privados no escénicos y/o culturales programadas) *100	Porcentaje	Gestión-Eficacia-Acendente-Trimestral	100%	10	20.0%	40.0%	70.0%	100.0%	15	150.0%
Actividad 4.1	Atención a las solicitudes de eventos públicos y privados no escénicos y/o culturales	Porcentaje de solicitudes de eventos públicos y privados no escénicos y/o culturales atendidos	Mide la proporción de solicitudes de eventos públicos y privados no escénicos y/o culturales atendidos en relación al total de solicitudes de eventos públicos y privados no escénicos y/o culturales entregados	(Número de solicitudes de eventos públicos y privados no escénicos y/o culturales atendidos/Total de solicitudes de eventos públicos y privados no escénicos y/o culturales entregados) *100	Porcentaje	Gestión-Eficacia-Acendente-Trimestral	100%	10	20.0%	40.0%	70.0%	100.0%	18	180.0%
Componente 5	Programa de mantenimiento realizado	Porcentaje del avance del programa de mantenimiento realizado	Mide la proporción del avance del programa de mantenimiento realizado en relación al total del programa de mantenimiento programado	(Número del avance del programa de mantenimiento realizado/Total del programa de mantenimiento programado) *100	Porcentaje	Gestión-Eficacia-Acendente-Trimestral	80%	25	20.0%	60.0%	80.0%	100.0%	1	4.0%
Actividad 5.2	Aprobación de solicitudes de mantenimiento por el Comité Técnico del Fideicomiso Auditorio Cultural Teopanzolco	Porcentaje de aprobación de solicitudes de mantenimiento aprobadas por el Comité Técnico del Fideicomiso Auditorio Cultural Teopanzolco	Mide la proporción de solicitudes de mantenimiento aprobadas por el Comité Técnico del Fideicomiso Auditorio Cultural Teopanzolco en relación al total de solicitudes de mantenimiento presentadas al Comité Técnico	(Número de solicitudes de mantenimiento aprobadas por el Comité Técnico del Fideicomiso Auditorio Cultural Teopanzolco/Total de solicitudes de mantenimiento presentadas al Comité Técnico) *100	Porcentaje	Gestión-Eficacia-Acendente-Trimestral	80%	25	20.0%	60.0%	80.0%	100.0%	0	
Actividad 5.1	Atención a las solicitudes de mantenimientos requeridas	Porcentaje de solicitudes de mantenimientos atendidas	Mide la proporción de solicitudes de mantenimiento atendidas en relación al total de solicitudes de mantenimiento recibidas	(Número de solicitudes de mantenimiento atendidas/Total de solicitudes de mantenimiento recibidas) *100	Porcentaje	Gestión-Eficacia-Acendente-Trimestral	100%	25	20.0%	60.0%	80.0%	100.0%	5	5.0%

Reporte de avance en los Indicadores del Programa Presupuestario del Poder Ejecutivo con Matriz de Indicadores para Resultados

Ejercicio Fiscal 2023	
Trimestre:	Segundo
Fecha:	17/07/2023

DATOS DEL PROGRAMA															
Programa presupuestario:		F094. Auditorio Cultural Teopanxolco		Ramo:		17A_ Cultura		Dependencia o Entidad:		Secretaría de Turismo y Cultura		Unidad (es) responsable (s):	Fideicomiso Auditorio Cultural Teopanxolco		
ALINEACIÓN															
Plan Estatal de Desarrollo 2019-2024															
Eje estratégico:			Programa derivado del PED 2019-2024												
3. Justicia social para las y los morelenses			Programa Sectorial de Turismo y Cultura												
Objetivo:			No aplica												
3.12 Generar las condiciones para el pleno ejercicio de los derechos culturales y fomentar la cultura en el estado.			Objetivo: No aplica												
Clasificación Funcional															
Función:			2.4. Recreación, Cultura y Otras Manifestaciones Sociales												
Subfunción:			2.4.2 Cultura												
RESULTADOS															
Nivel	Objetivos (Resumen Narrativo)	Nombre del indicador	Definición del indicador	Método de cálculo	Unidad de medida	Tipo-Dimensión-Sentido de medición-Frecuencia de medición	Línea base	Meta anual	Programación de metas Trimestrales 2023				AVANCE ACUMULADO		55% FONDO (Nota: Cumplido de 80 a 100% menor o igual a 120% Analfito: Cumplimiento del 70-79% superior a 120% y menor a 130% No Cumplido: menor al 70% Superior al 130%)
									1er. Trim.	2do. Trim.	3er. Trim.	4to. Trim.	Al período	Al período	
Componente 6	Equipo técnico y operativo adquirido	Porcentaje de equipo técnico y operativo adquirido	Mide la proporción de equipo técnico y operativo adquirido en relación al total de equipo técnico y operativo requerido) *100	(Número de equipo técnico y operativo adquirido/Total de equipo técnico y operativo requerido) *100	Porcentaje	Gestión-Eficacia-Ascendente-Trimestral	80%	4	20.0%	40.0%	70.0%	100.0%	0	0	Sin avances registrados
Actividad 6.2	Aprobación de solicitudes de compra por el Comité Técnico del Fideicomiso Centro Cultural Teopanxolco	Porcentaje de aprobación de solicitudes de compra por el Comité Técnico del Fideicomiso Centro Cultural Teopanxolco	Mide la proporción de solicitudes de compra aprobadas por el comité técnico en relación al total de solicitudes de compra presentadas al comité técnico	(Número de solicitudes de compra aprobadas por el comité técnico/Total de solicitudes de compra presentadas al comité técnico) *100	Porcentaje	Gestión-Eficacia-Ascendente-Trimestral	80%	4	20.0%	40.0%	70.0%	80.0%	0	0	Sin avances registrados
Actividad 6.1	Atención a las solicitudes de compra para equipo técnico y operativo	Porcentaje de compra para equipo técnico y operativo atendidas	Mide la proporción de solicitudes de compra para equipo técnico y operativo recibidas en relación al total de solicitudes de compra para equipo técnico y operativo recibidas) *100	(Número de solicitudes de compra para equipo técnico y operativo atendidas/Total de solicitudes de compra para equipo técnico y operativo recibidas) *100	Porcentaje	Gestión-Eficacia-Ascendente-Trimestral	100%	4	20.0%	40.0%	70.0%	100.0%	0	0	Sin avances registrados
PRESUPUESTO (Miles de pesos)															
COMPONENTES DEL PRESUPUESTO															
Gasto corriente y social															
Modalidad del presupuesto	Ingresos Propios	Estatal	Federal	Total	Ingresos Propios	Estatal	Federal	Total	Gasto corriente y social				Devengado total	Porcentaje	
PRESUPUESTO AUTORIZADO	28,978.52	14,000.00		42,978.5	6,485.9	5,071.8		11,557.7					11,557.7	26.9%	
PRESUPUESTO MODIFICADO									Inversión					0.0%	
Modalidad del presupuesto	Ingresos Propios	Estatal	Ramo 33	Total	Ingresos Propios	Estatal	Ramo 33	Total	Inversión				Devengado total	Porcentaje	
PRESUPUESTO AUTORIZADO														0.0%	
PRESUPUESTO MODIFICADO														0.0%	
Gasto autorizado total (Gasto corriente + inversión)													11,557.7	26.9%	
Justificación de la diferencia de avances realizados con respecto a las metas programadas, cuando no se cumplió la meta o cuando se superó considerablemente.															

Reporte de avance en los Indicadores del Programa Presupuestario del Poder Ejecutivo con Matriz de Indicadores para Resultados

Ejercicio Fiscal 2023
Trimestre: Segundo
Fecha: 17/07/2023

DATOS DEL PROGRAMA												
Programa presupuestario: F094. Auditorio Cultural Teopanzolco	Ramo: _17A._Cultura	Dependencia o Entidad: Secretaría de Turismo y Cultura	Unidad (es) responsable (s): Fideicomiso Auditorio Cultural Teopanzolco									
ALINEACIÓN												
Eje estratégico: 3. Justicia social para las y los morelenses	Programa: Programa Sectorial de Turismo y Cultura	Agenda 2030										
Objetivo: 3.12 Generar las condiciones para el pleno ejercicio de los derechos culturales y fomentar la cultura en el estado.	Objetivo: No aplica	Objetivo: No aplica	Meta:	Ejes transversales:								
Cero corrupción												
Actividad Institucional												
Finalidad: 2. Desarrollo social	Función: 2.4 Recreación, Cultura y Manifestaciones Sociales	Subfunción: 2.4.2 Cultura	129. Fomento y promoción de la cultura									
RESULTADOS												
Nivel	Objetivos (Resumen Narrativo)	INDICADORES			Unidad de medida	Tipo-Dimensión-Sentido de medición-Frecuencia de medición	Línea base	Programación de metas trimestrales 2023				SEMAFORO Nudo: Cumplimiento 100% Cumplimiento 70-79% superior a 120% y menor a 130% Rojo: Cumplimiento menor a 130% Naranja: Avance superior a 130%
		Nombre del indicador	Definición del indicador	Método de cálculo				Méto	1er. Trim.	2do. Trim.	3er. Trim.	

PROPOSITO. Se ha tenido una mayor asistencia de lo que se consideraba para el segundo trimestre, derivado de que por la pandemia COVID ya no existen restricciones de manera obligatoria para la prevención, se esperaba que un menor número de personas, asistiera a las actividades culturales en el recinto.

Componente 1, Actividad 1.3, 1.2, 1.1: Se rebasa el indicador por que realizaron más solicitudes de eventos de coproducción no consideradas.

Componente 2, Actividad 2.1, actividad 2.2, actividad 2.3 actividad 2.4: Se rebasó el indicador ya que se rebasaron las funciones del Cinema Teopanzolco así como también las solicitudes de colaboración no consideradas en el programa.

Componente 3, actividad 3.1, Actividad 3.2, actividad 3.3: Se rebasó el indicador derivado de una mayor solicitud de dependencias para la realización de eventos en el recinto.

Componente 4, Actividad 4.2, 4.1: Se rebasó el indicador derivado de una mayor solicitud de dependencias para la realización de eventos en el recinto.

Componente 5, Actividad 5.2, 5.1: Se tuvo un avance en este trimestre ya que se recibieron solicitudes de mantenimiento, mismas que se harán en el siguiente trimestre, y en el caso de componente 5.2 no se tuvo avance ya que las solicitudes no han pasado por Comité Técnico.

Componente 6, Actividad 6.2, 6.1. No se reporta avance ya que no se cuenta con presupuesto para realizar las gestiones necesarias para la adquisición del equipo, en cuanto se tenga presupuesto se reportara la información.



Anexos

Fideicomiso Centro Cultural Teopanzolco
Relación de Bienes Inmuebles que Componen su Patrimonio
Al 30 de junio de 2023

Código	Descripción del Bien Inmueble	Valor en libros
	NO APLICA	

Clave	Fondo, Programa o Convenio	Datos de la Cuenta Bancaria	
		Institución Bancaria	Número de Cuenta
	CUENTA DE INVERSIÓN CUENTA DEL FIDEICOMISO	BANCA AFIRME S.A.	143114635
	CUENTA DE INVERSIÓN INGRESOS DE TAQUILLA	BANCA AFIRME S.A	143114643
	CUENTA DE INVERSION INGRESOS USO Y APROVECHAMIENTO	BANCA AFIRME S.A	143114899
	CUENTA DE INVERSION FEIEF	BANCA AFIRME S.A	143114945
	CUENTA DE INVERSION IMCINE	BANCA AFIRME S.A	143115453
	CUENTA DE INVERSION IMPERMEABILIZACION	BANCA AFIRME S.A	143115534

**FIDEICOMISO AUDITORIO CULTURAL
TEOPANZOLCO
MORELOS**

**Relación de Esquemas Bursátiles y de
Coberturas Financieras
al 30/jun./2023**

SIN INFORMACIÓN QUE
REVELAR



MORELOS
2018 - 2024



Fideicomiso Centro de Congresos y Convenciones Morelos

SEGUNDO INFORME DE CUENTA PÚBLICA
ENTIDADES PARAESTATALES
ENERO - JUNIO

2023



Introducción

SEGUNDO INFORME DE CUENTA PÚBLICA
FIDEICOMISO CENTRO DE CONGRESOS Y
CONVENCIONES MORELOS
ENERO - JUNIO

2023

Fideicomiso Centro de Congresos y Convenciones Morelos.

Cuenta Pública Segundo Trimestre del 1° de Enero al 30 de Junio de 2023.

INTRODUCCIÓN

Con fecha diez de junio del año dos mil nueve, se publicó en el Periódico Oficial “Tierra y Libertad”, número 4716, el Reglamento Interior del Fideicomiso Centro de Congresos y Convenciones World Trade Center Morelos, en el que se establecieron las normas que rigen el funcionamiento interno, así como la estructura y atribuciones de los servidores públicos encargados de su administración y operación. Una de las presentes reformas emana de la publicación en el Periódico Oficial “Tierra y Libertad”, número 5030, de fecha veintiocho de septiembre de dos mil doce, de la Ley Orgánica de la Administración Pública del Estado de Morelos, la cual contiene la nueva estructura organizacional del Poder Ejecutivo del Estado de Morelos, y que recoge en un solo ordenamiento la organización de la Administración Pública en sus dos vertientes: centralizada y paraestatal. Incorporando un Capítulo Cuarto denominado “DE LA ADMINISTRACIÓN PÚBLICA PARAESTATAL”, que regula la organización de las Entidades Paraestatales entre las cuales encontramos a los Organismos Públicos Descentralizados, los Fideicomisos Públicos y las Empresas de Participación, Estatal Mayoritaria, por lo que en términos de la Disposición Transitoria Tercera, se abrogó la Ley de los Organismos Auxiliares de la Administración Pública del Estado de Morelos, publicada en el Periódico Oficial “Tierra y Libertad”, número 3440, el veinte de julio de mil novecientos ochenta y nueve.

Así mismo, otra de las razones para plantear las modificaciones que nos ocupan es que en el Periódico Oficial “Tierra y Libertad”, número 5048, de fecha cinco de diciembre de dos mil doce, se publicó el Acuerdo de Sectorización de Diversas Entidades de la Administración Pública Paraestatal del Estado de Morelos cuyo objeto es la designación de las Secretarías Coordinadoras del sector a que deben pertenecer las Entidades y la naturaleza de las funciones que desarrollan con relación a la esfera de competencia de cada una de ellas. De esta manera, el Fideicomiso Centro de Congresos y Convenciones World Trade Center Morelos se sectorizó a la Secretaría de Turismo del Poder Ejecutivo del Estado de Morelos.

El objeto para el cual fue creado el Fideicomiso Centro de Congresos y Convenciones World Trade Center Morelos, promocionar y comercializar el Centro de Convenciones y en consecuencia establecer normas y lineamientos para la operación y realización de eventos, así como el vigilar y realizar las actividades necesarias para mantener el inmueble en óptimas condiciones.



Información Contable

SEGUNDO INFORME DE CUENTA PÚBLICA
FIDEICOMISO CENTRO DE CONGRESOS Y
CONVENCIONES MORELOS
ENERO - JUNIO

2023

Concepto	2023	2022	Concepto	2023	2022
INGRESOS Y OTROS BENEFICIOS			GASTOS Y OTRAS PÉRDIDAS		
<i>Ingresos de Gestión</i>			<i>Gastos de Funcionamiento</i>		
Impuestos	5,456,605	1,107,188	Servicios Personales	2,898,241	2,212,087
Cuotas y Aportaciones de Seguridad Social	-	-	Materiales y Suministros	1,172,881	1,397,367
Contribuciones de Mejoras	-	-	Servicios Generales	159,729	27,117
Derechos	-	-		1,565,631	787,603
Productos	-	-	<i>Transferencias, Asignaciones, Subsidios y Otras Ayudas</i>	-	-
Aprovechamientos	-	-	Transferencias Internas y Asignaciones al Sector Público	-	-
Ingresos por Venta de Bienes y Prestación de Servicios	5,456,605	1,107,188	Transferencias al Resto del Sector Público	-	-
			Subsidios y Subvenciones	-	-
<i>Participaciones, Aportaciones, Convenios, Incentivos Derivados de la Colaboración Fiscal, Fondos Distintos de Aportaciones, Transferencias, Asignaciones, Subsidios y Subvenciones, y Pensiones y Jubilaciones</i>	2,134,962	2,000,000	Ayudas Sociales	-	-
			Pensiones y Jubilaciones	-	-
Participaciones, Aportaciones, Convenios, Incentivos Derivados de la Colaboración Fiscal y Fondos Distintos de Aportaciones	2,134,962	2,000,000	Transferencias a Fideicomisos, Mandatos y Contratos Análogos	-	-
Transferencias, Asignaciones, Subsidios y Subvenciones, y Pensiones y Jubilaciones	-	-	Transferencias a la Seguridad Social	-	-
			Donativos	-	-
			Transferencias al Exterior	-	-
Otros Ingresos y Beneficios	603,040	14,857	<i>Participaciones y Aportaciones</i>	-	-
Ingresos Financieros	-	14,857	Participaciones	-	-
Incremento por Variación de Inventarios	-	-	Aportaciones	-	-
Disminución del Exceso de Estimaciones por Pérdida o Deterioro u Obsolescencia	-	-	Convenios	-	-
Disminución del Exceso de Provisiones	-	-	<i>Intereses, Comisiones y Otros Gastos de la Deuda Pública</i>	-	-
Otros Ingresos y Beneficios Varios	603,040	-	Intereses de la Deuda Pública	-	-
			Comisiones de la Deuda Pública	-	-
Total de Ingresos y Otros Beneficios	8,194,607	3,122,045	Gastos de la Deuda Pública	-	-
			Costo por Coberturas	-	-
			Apoyos Financieros	-	-
			<i>Otros Gastos y Pérdidas Extraordinarias</i>	-	24,407
			Estimaciones, Depreciaciones, Deterioros, Obsolescencia y Amortizaciones	-	24,407
			Provisiones	-	-
			Disminución de Inventarios	-	-
			Otros Gastos	-	-
			<i>Inversión Pública</i>	-	-
			Inversión Pública no Capitalizable	-	-
			Total de Gastos y Otras Pérdidas	2,898,241	2,236,494
			Resultados del Ejercicio (Ahorro/Desahorro)	5,296,366	885,551

Bajo protesta de decir verdad declaramos que los Estados Financieros y sus notas, son razonablemente correctos y son responsabilidad del emisor.

CONCEPTO	Año		CONCEPTO	Año	
	2023	2022		2023	2022
ACTIVO			PASIVO		
Activo Circulante			Pasivo Circulante		
Efectivo y Equivalentes	3,471,796	2,012,923	Cuentas por Pagar a Corto Plazo	540,798	279,532
Derechos a Recibir Efectivo o Equivalentes	3,454,470	1,500,370	Documentos por Pagar a Corto Plazo	-	-
Derechos a Recibir Bienes o Servicios	954,728	678,647	Porción a Corto Plazo de la Deuda Pública a Largo Plazo	-	-
Inventarios	-	-	Títulos y Valores a Corto Plazo	-	-
Almacenes	-	-	Pasivos Diferidos a Corto Plazo	-	-
Estimación por Pérdida o Deterioro de Activos Circulantes	-	-	Fondos y Bienes de Terceros en Garantía y/o Administración a Corto Plazo	-	-
Otros Activos Circulantes	-	-	Provisiones a Corto Plazo	-	-
Total de Activos Circulantes	7,880,994	4,191,940	Otros Pasivos a Corto Plazo	-	-
Activo No Circulante			Total de Pasivos Circulantes	540,798	279,532
Inversiones Financieras a Largo Plazo	-	-	Pasivo No Circulante		
Derechos a Recibir Efectivo o Equivalentes a Largo Plazo	-	-	Cuentas por Pagar a Largo Plazo	-	-
Bienes Inmuebles, Infraestructura y Construcciones en Proceso	-	-	Documentos por Pagar a Largo Plazo	-	-
Bienes Muebles	1,126,051	974,579	Deuda Pública a Largo Plazo	-	-
Activos Intangibles	32,911	13,359	Pasivos Diferidos a Largo Plazo	-	-
Depreciación, Deterioro y Amortización Acumulada de Bienes	(469,197)	-	Fondos y Bienes de Terceros en Garantía y/o en Administración a Largo Plazo	-	-
Activos Diferidos	-	-	Provisiones a Largo Plazo	-	-
Estimación por Pérdida o Deterioro de Activos no Circulantes	-	(469,197)	Total de Pasivos No Circulantes	-	-
Otros Activos no Circulantes	-	-	Total del Pasivo	540,798	279,532
Total de Activos No Circulantes	689,765	518,741	HACIENDA PÚBLICA / PATRIMONIO	4,595,859	4,595,859
Total del Activo	8,570,759	4,710,681	Hacienda Pública / Patrimonio Contribuido	4,595,859	4,595,859
			Aportaciones	-	-
			Donaciones de Capital	-	-
			Actualización de la Hacienda Pública / Patrimonio	-	-
			Hacienda Pública / Patrimonio Generado	3,434,102	(164,710)
			Resultados del Ejercicio (Ahorro / Desahorro)	5,296,366	885,551
			Resultados de Ejercicios Anteriores	(612,431)	129,647
			Revalúos	-	-
			Reservas	-	-
			Rectificaciones de Resultados de Ejercicios Anteriores	(1,249,833)	(1,179,908)
			Exceso o Insuficiencia en la Actualización de la Hacienda Pública / Patrimonio	-	-
			Resultado por Posición Monetaria	-	-
			Resultado por Tenencia de Activos no Monetarios	-	-
			Total Hacienda Pública / Patrimonio	8,029,961	4,431,149
			Total del Pasivo y Hacienda Pública / Patrimonio	8,570,759	4,710,681

Bajo protesta de decir verdad declaramos que los Estados Financieros y sus notas, son razonablemente correctos y son responsabilidad del emisor.

CONCEPTO	30 de junio 2023	31 de diciembre 2022	CONCEPTO	30 de junio 2023	31 de diciembre 2022
ACTIVO			PASIVO		
Activo Circulante			Pasivo Circulante		
Efectivo y Equivalentes	3,471,796	864,662	Cuentas por Pagar a Corto Plazo	540,798	565,221
Efectivo	-	40	Servicios Personales por Pagar a Corto Plazo	103,164	150,808
Bancos/Tesorería	2,663,075	724,641	Proveedores por Pagar a Corto Plazo	70,275	90,465
Bancos/Dependencias y Otros	808,721	-	Contratistas por Obras Públicas por Pagar a Corto Plazo	-	-
Inversiones Temporales (Hasta 3 meses)	-	139,981	Participaciones y Aportaciones por Pagar a Corto Plazo	-	-
Fondos con Afectación Específica	-	-	Transferencias Otorgadas por Pagar a Corto Plazo	-	-
Depósitos de Fondos de Terceros en Garantía y/o Admón.	-	-	Int., Comisiones y Otros Gastos de la Deuda Púb. por Pagar a Corto Plazo	-	-
Otros Efectivos y Equivalentes	-	-	Retenciones y Contribuciones por Pagar a Corto Plazo	152,648	266,928
	-	-	Devoluciones de la Ley de Ingresos por Pagar a Corto Plazo	-	-
	-	-	Otras Cuentas por Pagar a Corto Plazo	214,711	57,020
Derechos a Recibir Efectivo o Equivalentes	3,454,470	1,251,610			
Inversiones Financieras de Corto Plazo	-	-	Documentos por Pagar a Corto Plazo	-	-
Cuentas por Cobrar a Corto Plazo	2,781,878	417,477	Documentos Comerciales por Pagar a Corto Plazo	-	-
Deudores Diversos por Cobrar a Corto Plazo	670,022	831,563	Documentos con Contratistas por Obras Púb. por Pagar a Corto Plazo	-	-
Ingresos por Recuperar a Corto Plazo	-	-	Otros Documentos por Pagar a Corto Plazo	-	-
Deudores por Anticipos de la Tesorería a Corto Plazo	-	-			
Préstamos Otorgados a Corto Plazo	-	-	Porción a Corto Plazo de la Deuda Pública a Largo Plazo	-	-
Otros Derechos a Recibir Efectivo o Equiv. a Corto Plazo	2,570	2,570	Porción a Corto Plazo de la Deuda Pública	-	-
	-	-	Porción a Corto Plazo de Arrendamiento Financiero	-	-
Derechos a Recibir Bienes o Servicios	954,728	738,987			
Ant. a Proveedores por Adq. de Bienes y Prest. de Serv. a Corto Plazo	-	-	Títulos y Valores a Corto Plazo	-	-
Ant. a Proveedores por Adq. de Bienes Inm. y Muebles a Corto Plazo	-	-			
Ant. a Proveedores por Adq. de Bienes Intangibles a Corto Plazo	-	-	Pasivos Diferidos a Corto Plazo	-	-
Anticipo a Contratistas por Obras Públicas a Corto Plazo	-	-	Ingresos Cobrados por Adelantado a Corto Plazo	-	-
Otros Derechos a Recibir Bienes o Servicios a Corto Plazo	954,728	738,987	Intereses Cobrados por Adelantado a Corto Plazo	-	-
	-	-	Otros Pasivos Diferidos a Corto Plazo	-	-
Inventarios	-	-			
Inventario de Mercancías para Venta	-	-	Fondos y Bienes de Terceros en Garantía y/o Admón. a C. P.	-	-
Inventario de Mercancías Terminadas	-	-	Fondos en Garantía a Corto Plazo	-	-
Inventario de Mercancías en Proceso de Elaboración	-	-	Fondos en Administración a Corto Plazo	-	-
Inventario de Materias Primas, Mat. y Suministros para Producción	-	-	Fondos Contingentes a Corto Plazo	-	-
Bienes en Tránsito	-	-	Fondos de Fideicomisos, Mandatos y Contratos Análogos a Corto Plazo	-	-
	-	-	Otros Fondos de Terceros en Garantía y/o Administración a Corto Plazo	-	-
Almacenes	-	-	Valores y Bienes en Garantía a Corto Plazo	-	-
	-	-			
Estimación por Pérdida o Deterioro de Activos Circulantes	-	-	Provisiones a Corto Plazo	-	-
Est. para Clas. Incobrables por Derechos a Recibir Efectivo o Equiv.	-	-	Provisión para Demandas y Juicios a Corto Plazo	-	-
Estimación por Detenoreo de Inventarios	-	-	Provisión para Contingencias a Corto Plazo	-	-
	-	-	Otras Provisiones a Corto Plazo	-	-
Otros Activos Circulantes	-	-			
Valores en Garantía	-	-	Otros Pasivos a Corto Plazo	-	-
Bienes en Garantía (excluye depósitos de fondos)	-	-	Ingresos por Clasificar	-	-
Bienes Deriv. de Embargos, Decom., Aseguramientos y Dación en Pago	-	-	Recaudación por Participar	-	-
Adquisición con Fondos de Terceros	-	-	Otros Pasivos Circulantes	-	-
	-	-			
Total de Activos Circulantes	7,880,994	2,855,259	Total de Pasivos Circulantes	540,798	565,221

CONCEPTO	30 de junio 2023	31 de diciembre 2022	CONCEPTO	30 de junio 2023	31 de diciembre 2022
Activo No Circulante			Pasivo No Circulante		
Inversiones Financieras a Largo Plazo	-	-	Cuentas por Pagar a Largo Plazo	-	-
Derechos a Recibir Efectivo o Equivalentes a Largo Plazo	-	-	Documentos por Pagar a Largo Plazo	-	-
Bienes Inmuebles, Infraestructura y Const. en Proceso	-	-	Deuda Pública a Largo Plazo	-	-
Bienes Muebles	1,126,051	974,579	Pasivos Diferidos a Largo Plazo	-	-
Activos Intangibles	32,911	32,911	Fdos. y Bienes de Terceros en Garantía y/o en Admón. a L.P.	-	-
Depreciación, Deterioro y Amortización Acumulada de Bienes	(469,197)	-	Provisiones a Largo Plazo	-	-
Activos Diferidos	-	-	Total de Pasivos No Circulantes	-	-
Estimación por Pérdida o Deterioro de Activos no Circulantes	-	(469,197)	Total del Pasivo	540,798	565,221
Otros Activos no Circulantes	-	-			
Total de Activos No Circulantes	689,765	538,293	HACIENDA PÚBLICA / PATRIMONIO		
Total del Activo	8,570,759	3,393,552	<i>Hacienda Pública / Patrimonio Contribuido</i>	4,595,859	4,595,859
			Aportaciones	4,595,859	4,595,859
			Donaciones de Capital	-	-
			Actualización de la Hacienda Pública / Patrimonio	-	-
			<i>Hacienda Pública / Patrimonio Generado</i>	3,434,102	(1,767,528)
			Resultados del Ejercicio (Ahorro / Desahorro)	5,296,366	(156,433)
			Resultados de Ejercicios Anteriores	(612,431)	(431,187)
			Revaluos	-	-
			Reservas	-	-
			Rectificaciones de Resultados de Ejercicios Anteriores	(1,249,833)	(1,179,908)
			<i>Exceso o Insuficiencia en la Actualización de la Hacienda Pública / Patrimonio</i>	-	-
			Resultado por Posición Monetaria	-	-
			Resultado por Tenencia de Activos no Monetarios	-	-
			Total Hacienda Pública / Patrimonio	8,029,961	2,828,331
			Total del Pasivo y Hacienda Pública / Patrimonio	8,570,759	3,393,552

Bajo protesta de decir verdad declaramos que los Estados Financieros y sus notas, son razonablemente correctos y son responsabilidad del emisor.

Concepto	Origen	Aplicación	Concepto	Origen	Aplicación
ACTIVO	469,197	5,646,404	PASIVO	-	24,423
Activo Circulante	-	5,025,735	Pasivo Circulante	-	24,423
Efectivo y Equivalentes	-	2,607,134	Cuentas por Pagar a Corto Plazo	-	24,423
Derechos a Recibir Efectivo o Equivalentes	-	2,202,860	Documentos por Pagar a Corto Plazo	-	-
Derechos a Recibir Bienes o Servicios	-	215,741	Porción a Corto Plazo de la Deuda Pública a Largo Plazo	-	-
Inventarios	-	-	Títulos y Valores a Corto Plazo	-	-
Almacenes	-	-	Pasivos Diferidos a Corto Plazo	-	-
Estimación por Pérdida o Deterioro de Activos Circulantes	-	-	Fdos. y Bienes de Terceros en Garantía y/o Admón. a C. P.	-	-
Otros Activos Circulantes	-	-	Provisiones a Corto Plazo	-	-
	-	-	Otros Pasivos a Corto Plazo	-	-
Activo No Circulante	469,197	620,669	Pasivo No Circulante	-	-
Inversiones Financieras a Largo Plazo	-	-	Cuentas por Pagar a Largo Plazo	-	-
Derechos a Recibir Efectivo o Equivalentes a Largo Plazo	-	-	Documentos por Pagar a Largo Plazo	-	-
Bienes Inmuebles, Infraestructura y Constr. en Proceso	-	-	Deuda Pública a Largo Plazo	-	-
Bienes Muebles	-	151,472	Pasivos Diferidos a Largo Plazo	-	-
Activos Intangibles	-	-	Fdos. y Bienes de Terceros en Garantía y/o Admón. a L. P.	-	-
Depreciación, Deterioro y Amort. Acumulada de Bienes	469,197	-	Provisiones a Largo Plazo	-	-
Activos Diferidos	-	-		-	-
Est. por Pérdida o Deterioro de Activos no Circulantes	-	469,197	HACIENDA PÚBLICA / PATRIMONIO	5,452,799	251,169
Otros Activos no Circulantes	-	-	Hacienda Pública / Patrimonio Contribuido	-	-
	-	-	Aportaciones	-	-
	-	-	Donaciones de Capital	-	-
	-	-	Actualización de la Hacienda Pública / Patrimonio	-	-
	-	-	Hacienda Pública / Patrimonio Generado	5,452,799	251,169
	-	-	Resultados del Ejercicio (Ahorro / Desahorro)	5,452,799	-
	-	-	Resultados de Ejercicios Anteriores	-	181,244
	-	-	Revalúos	-	-
	-	-	Reservas	-	-
	-	-	Rectificaciones de Resultados de Ejercicios Anteriores	-	69,925
	-	-	Exceso o Insuficiencia en la Actualización de la Hacienda Pública / Patrimonio	-	-
	-	-	Resultado por Posición Monetaria	-	-
	-	-	Resultado por Tenencia de Activos no Monetarios	-	-

Bajo protesta de decir verdad declaramos que los Estados Financieros y sus notas, son razonablemente correctos y son responsabilidad del emisor.

Segundo Informe de Cuenta Pública
Fideicomiso Centro de Congresos y Convenciones Morelos
Estado Analítico del Activo
Del 1 de enero al 30 de junio de 2023
(Cifras en Pesos)



Concepto	Saldo Inicial 1	Cargos del Periodo 2	Abonos del Periodo 3	Saldo Final 4 = (1 + 2 - 3)	Variación del Periodo (4 - 1)
ACTIVO	3,393,552	31,906,693	26,729,486	8,570,759	5,177,207
<i>Activo Circulante</i>	<i>2,855,259</i>	<i>32,224,418</i>	<i>27,198,683</i>	<i>7,880,994</i>	<i>5,025,735</i>
Efectivo y Equivalentes	864,662	22,937,415	20,330,281	3,471,796	2,607,134
Derechos a Recibir Efectivo o Equivalentes	1,251,610	8,608,780	6,405,920	3,454,470	2,202,860
Derechos a Recibir Bienes o Servicios	738,987	678,223	462,482	954,728	215,741
Inventarios	-	-	-	-	-
Almacenes	-	-	-	-	-
Estimación por Pérdida o Deterioro de Activos Circulantes	-	-	-	-	-
Otros Activos Circulantes	-	-	-	-	-
Activo No Circulante	538,293	(317,725)	(469,197)	689,765	151,472
Inversiones Financieras a Largo Plazo	-	-	-	-	-
Derechos a Recibir Efectivo o Equivalentes a Largo Plazo	-	-	-	-	-
Bienes Inmuebles, Infraestructura y Constr. en Proceso	-	-	-	-	-
Bienes Muebles	974,579	151,472	-	1,126,051	151,472
Activos Intangibles	32,911	-	-	32,911	-
Depreciación, Deterioro y Amort. Acumulada de Bienes	-	(469,197)	-	(469,197)	(469,197)
Activos Diferidos	-	-	-	-	-
Est. por Pérdida o Deterioro de Activos no Circulantes	(469,197)	-	(469,197)	-	469,197
Otros Activos no Circulantes	-	-	-	-	-

Bajo protesta de decir verdad declaramos que los Estados Financieros y sus notas, son razonablemente correctos y son responsabilidad del emisor.



Segundo Informe de Cuenta Pública
Fideicomiso Centro de Congresos y Convenciones Morelos
Estado Analítico de la Deuda y Otros Pasivos
Del 1 de enero al 30 de junio de 2023
(Cifras en Pesos)



Denominación de las Deudas	Moneda de Contratación	Institución o País Acreedor	Saldo Inicial del Periodo	Saldo Final del Periodo
DEUDA PÚBLICA				
Corto Plazo				
Deuda Interna	Pesos		-	-
Instituciones de Crédito			-	-
Títulos y Valores			-	-
Arrendamientos Financieros			-	-
Deuda Externa	Pesos		-	-
Organismos Financieros Internacionales			-	-
Deuda Bilateral			-	-
Títulos y Valores			-	-
Arrendamientos Financieros			-	-
<i>Subtotal a Corto Plazo</i>			-	-
Largo Plazo				
Deuda Interna	Pesos		-	-
Instituciones de Crédito			-	-
Títulos y Valores			-	-
Arrendamientos Financieros			-	-
Deuda Externa	Pesos		-	-
Organismos Financieros Internacionales			-	-
Deuda Bilateral			-	-
Títulos y Valores			-	-
Arrendamientos Financieros			-	-
<i>Subtotal a Largo Plazo</i>			-	-
Otros Pasivos			565,221	540,798
Total Deuda y Otros Pasivos			565,221	540,798

Bajo protesta de decir verdad declaramos que los Estados Financieros y sus notas, son razonablemente correctos y son responsabilidad del emisor.



Segundo Informe de Cuenta Pública
Fideicomiso Centro de Congresos y Convenciones Morelos
Informe Analítico de la Deuda Pública y Otros Pasivos - LDF
Del 1 de enero al 30 de junio de 2023
(Cifras en Pesos)



Denominación de la Deuda Pública y Otros Pasivos	Saldo al 31 de Diciembre de 2022	Disposiciones del Periodo	Amortizaciones del Periodo	Revaluaciones, Reclasificaciones y Otros Ajustes	Saldo Final del Periodo	Pago de Intereses del Periodo	Pago de Comisiones y demás costos asociados durante el Periodo
Deuda Pública	-	-	-	-	-	-	-
Corto Plazo	-	-	-	-	-	-	-
<i>Instituciones de Crédito</i>	-	-	-	-	-	-	-
<i>Títulos y Valores</i>	-	-	-	-	-	-	-
<i>Arrendamientos Financieros</i>	-	-	-	-	-	-	-
Largo Plazo	-	-	-	-	-	-	-
<i>Instituciones de Crédito</i>	-	-	-	-	-	-	-
<i>Títulos y Valores</i>	-	-	-	-	-	-	-
<i>Arrendamientos Financieros</i>	-	-	-	-	-	-	-
Otros Pasivos	565,221	-	-	-	540,798	-	-
Total de la Deuda Pública y Otros Pasivos	565,221	-	-	-	540,798	-	-
Deuda Contingente¹ (Informativo)							
Deuda Contingente 1	-	-	-	-	-	-	-
Deuda Contingente 2	-	-	-	-	-	-	-
Deuda Contingente xx	-	-	-	-	-	-	-
Valor de Instrumentos Bono Cupón Cero²							
Instrumento Bono Cupón Cero 1	-	-	-	-	-	-	-
Instrumento Bono Cupón Cero 2	-	-	-	-	-	-	-
Instrumento Bono Cupón Cero 3	-	-	-	-	-	-	-

- 1 Se refiere a cualquier Financiamiento sin fuente o garantía de pago definida, que sea asumida de manera solidaria o subsidiaria por las Entidades Federativas con sus Municipios, organismos descentralizados y empresas de participación estatal mayoritaria y fideicomisos, locales o municipales, y por los Municipios con sus respectivos organismos descentralizados y empresas de participación municipal mayoritaria.
- 2 Se refiere al valor del Bono Cupón Cero que respalda el pago de los créditos asociados al mismo (Activo).

Obligaciones a Corto Plazo	Monto Contratado	Plazo Pactado	Tasa de Interés	Comisiones y Costos Relacionados	Tasa Efectiva
Obligaciones a Corto Plazo (Informativo)					
Crédito 1	-	-	-	-	-
Crédito 2	-	-	-	-	-
Crédito xx	-	-	-	-	-

Bajo protesta de decir verdad declaramos que los Estados Financieros y sus notas, son razonablemente correctos y son responsabilidad del emisor.

Denominación de las Obligaciones Diferentes de Financiamiento	Fecha del Contrato	Fecha de inicio de operación del proyecto	Fecha de vencimiento	Monto de la inversión pactado	Plazo pactado	Monto promedio mensual del pago de la contraprestación	Monto promedio mensual del pago correspondiente al pago de inversión	Monto pagado de la inversión al 30 de junio de 2023	Monto pagado de la inversión actualizado al 30 de junio de 2023	Saldo pendiente por pagar de la inversión al 30 de junio de 2023
Asociaciones Público Privadas (APP 's)				-				-	-	-
APP 1				-				-	-	-
APP 2				-				-	-	-
APP 3				-				-	-	-
APP xx				-				-	-	-
Otros Instrumentos								-	-	-
Otro Instrumento 1				-				-	-	-
Otro Instrumento 2				-				-	-	-
Otro Instrumento 3				-				-	-	-
Otro Instrumento xx				-				-	-	-
Total de Obligaciones Diferentes de Financiamiento				-				-	-	-

NO APLICA

Bajo protesta de decir verdad declaramos que los Estados Financieros y sus notas, son razonablemente correctos y son responsabilidad del emisor.

Segundo Informe de Cuenta Pública
Fideicomiso Centro de Congresos y Convenciones Morelos
Estado de Variación en la Hacienda Pública
Del 1 de enero al 30 de junio de 2023
(Cifras en Pesos)



Concepto	Hacienda Pública/Patrimonio Contribuido	Hacienda Pública/Patrimonio Generado de Ejercicios Anteriores	Hacienda Pública/Patrimonio Generado del Ejercicio	Exceso o Insuficiencia en la Actualización de la Hacienda Pública / Patrimonio	TOTAL
Hacienda Pública / Patrimonio Contribuido Neto de 2022	4,595,859	-	-	-	4,595,859
<i>Aportaciones</i>	4,595,859	-	-	-	4,595,859
<i>Donaciones de Capital</i>	-	-	-	-	-
<i>Actualización de la Hacienda Pública / Patrimonio</i>	-	-	-	-	-
Hacienda Pública / Patrimonio Generado Neto de 2022	-	(1,611,095)	(156,433)	-	(1,767,528)
<i>Resultados del Ejercicio (Ahorro / Desahorro)</i>	-	-	(156,433)	-	(156,433)
<i>Resultados de Ejercicios Anteriores</i>	-	(431,187)	-	-	(431,187)
<i>Revalúos</i>	-	-	-	-	-
<i>Reservas</i>	-	-	-	-	-
<i>Rectificaciones de Resultados de Ejercicios Anteriores</i>	-	(1,179,908)	-	-	(1,179,908)
Exceso o Insuficiencia en la Actualización de la Hacienda Pública / Patrimonio Neto de 2022	-	-	-	-	-
<i>Resultado por Posición Monetaria</i>	-	-	-	-	-
<i>Resultado por Tenencia de Activos no Monetarios</i>	-	-	-	-	-
Hacienda Pública / Patrimonio Neto Final de 2022	4,595,859	(1,611,095)	(156,433)	-	2,828,331
Cambios en la Hacienda Pública / Patrimonio Contribuido Neto de 2023	-	-	-	-	-
<i>Aportaciones</i>	-	-	-	-	-
<i>Donaciones de Capital</i>	-	-	-	-	-
<i>Actualización de la Hacienda Pública / Patrimonio</i>	-	-	-	-	-
Variaciones de la Hacienda Pública / Patrimonio Generado Neto de 2023	-	(181,244)	5,382,874	-	5,201,630
<i>Resultados del Ejercicio (Ahorro / Desahorro)</i>	-	-	5,296,366	-	5,296,366
<i>Resultados de Ejercicios Anteriores</i>	-	(181,244)	156,433	-	(24,811)
<i>Revalúos</i>	-	-	-	-	-
<i>Reservas</i>	-	-	-	-	-
<i>Rectificaciones de Resultados de Ejercicios Anteriores</i>	-	-	(69,925)	-	(69,925)
Cambios en el Exceso o Insuficiencia en la Actualización de la Hacienda Pública / Patrimonio Neto de 2023	-	-	-	-	-
<i>Resultado por Posición Monetaria</i>	-	-	-	-	-
<i>Resultado por Tenencia de Activos no Monetarios</i>	-	-	-	-	-
Hacienda Pública / Patrimonio Neto Final de 2023	4,595,859	(1,792,339)	5,226,441	-	8,029,961

Bajo protesta de decir verdad declaramos que los Estados Financieros y sus notas, son razonablemente correctos y son responsabilidad del emisor.

Concepto	2023	2022	Concepto	2023	2022
Flujos de Efectivo de las Actividades de Operación			Flujos de Efectivo de las Actividades de Inversión		
<i>Origen</i>			<i>Origen</i>		
Impuestos	7,591,562	3,122,045	Bienes Inmuebles, Infraestructura y Construcciones en Proceso	1,482,888	974,579
Cuotas y Aportaciones de Seguridad Social	-	-	Bienes Muebles	1,126,051	974,579
Contribuciones de Mejoras	-	-	Otros Orígenes de Inversión	356,837	-
Derechos	-	-	<i>Aplicación</i>		
Productos	-	-	Bienes Inmuebles, Infraestructura y Construcciones en Proceso	1,126,051	1,729,391
Aprovechamientos	-	-	Bienes Muebles	1,126,051	974,579
Ingresos por Venta de Bienes y Prestación de Servicios	5,456,600	1,107,188	Otras Aplicaciones de Inversión	-	754,812
Participaciones, Aportaciones, Convenios, Incentivos Derivados de la Colaboración Fiscal y Fondos Distintos de Aportaciones	2,134,962	2,000,000	Flujos Netos de Efectivo por Actividades de Inversión	356,837	(754,812)
Transferencias, Asignaciones, Subsidios y Subvenciones, y Pensiones y Jubilaciones	-	-	Flujo de Efectivo de las Actividades de Financiamiento		
Otros Orígenes de Operación	-	14,857	<i>Origen</i>		
<i>Aplicación</i>			Endeudamiento Neto	-	-
Servicios Personales	5,341,265	2,236,494	Interno	-	-
Materiales y Suministros	1,172,881	1,397,367	Externo	-	-
Servicios Generales	159,729	27,117	Otros Orígenes de Financiamiento	-	-
Transf. Internas y Asignaciones al Sector Público	1,565,631	787,603	<i>Aplicación</i>		
Transferencias al resto del Sector Público	-	-	Servicios de la Deuda	-	-
Subsidios y Subvenciones	-	-	Interno	-	-
Ayudas Sociales	-	-	Externo	-	-
Pensiones y Jubilaciones	-	-	Otras Aplicaciones de Financiamiento	-	-
Transf. a Fideicomisos, Mandatos y Contratos Análogos	-	-	Flujos Netos de Efectivo por Actividades de Financiamiento		
Transferencias a la Seguridad Social	-	-	<i>Incremento/Disminución Neta en el Efectivo y Equivalentes al Efectivo</i>	2,607,134	130,739
Donativos	-	-	Flujos Netos de Efectivo por Actividades de Operación		
Transferencias al Exterior	-	-	885,551	864,662	1,882,184
Participaciones	-	-	Flujo de Efectivo de las Actividades de Operación	2,250,297	2,012,923
Aportaciones	-	-			
Convenios	-	-			
Otras Aplicaciones de Operación	2,443,024	24,407			
Flujos Netos de Efectivo por Actividades de Operación	2,250,297	885,551			

Bajo protesta de decir verdad declaramos que los Estados Financieros y sus notas, son razonablemente correctos y son responsabilidad del emisor.



CUENTA PÚBLICA PRIMER TRIMESTRE
FIDEICOMISO CENTRO DE CONGRESOS Y CONVENCIONES MORELOS
Informe de Pasivos Contingentes
Del 1 de Enero al 30 de Junio de 2023
(Pesos)



MORELOS

MORELOS
ANFITRIÓN DEL MUNDO

En cumplimiento a lo dispuesto por los artículos 46, fracción I, inciso d y 52 de la Ley General de Contabilidad Gubernamental, en relación al Informe Sobre Pasivos Contingentes, se aclara que el Fideicomiso Centro de Congresos y Convenciones Morelos, no tiene pasivos contingentes que deriven de alguna obligación posible presente o futura, cuya existencia y/o realización sea incierta, y en consecuencia no le es aplicable el Informe sobre pasivos contingentes. Lo anterior, de conformidad con lo establecido en el capítulo VII, numeral III, inciso g) del Manual de Contabilidad Gubernamental emitido por el CONAC.



Fideicomiso Centro de Congresos y Convenciones Morelos.



NOTAS A LOS ESTADOS FINANCIEROS DEL 01 DE ENERO AL 30 DE JUNIO DE 2023. (Cifras expresadas en pesos)

a) NOTAS DEDESGLOSE

I) NOTAS AL ESTADO DE SITUACIÓN FINANCIERA

ACTIVO

EFFECTIVO Y EQUIVALENTES

La cuenta de Efectivo y Equivalentes se encuentra integrada por la cuenta de Efectivo y Bancos, compuesta por dos cuentas de cheque y una cuenta de inversión, El saldo que presentan el rubro mencionado al 30 de Junio de 2023 es por la cantidad de \$ 3,471,795.89 (Tres Millones Cuatrocientos Setenta y Un Mil Setecientos Noventa y Cinco Pesos 89/100 M.N.); detallándose a continuación:

CONCEPTO	SALDO AL 30 DE JUNIO 2023
Bancos:	2,663,074.70
Inversiones Temporales:	808,721.19

DERECHOS A RECIBIR EFECTIVO Y EQUIVALENTES Y BIENES O SERVICIOS A RECIBIR

En el rubro de Derechos a recibir efectivo y equivalentes se integra de un importe de \$3,454,470.07 (Tres Millones Cuatrocientos Cincuenta y Cuatro Mil Cuatrocientos Setenta Pesos 07/100M.N.).

El rubro de clientes se integra por un saldo de \$ 2,781,877.82 (Dos Millones Setecientos Ochenta y Un Mil Ochocientos Setenta y Siete Pesos 82/100 M.N).

Los Deudores Diversos por cobrar a corto plazo ascienden a la cantidad de \$ 670,021.85 (Seiscientos Setenta Mil Veintiún Pesos 85/100 M.N).



Fideicomiso Centro de Congresos y Convenciones Morelos.



BIENES DISPONIBLES PARA SU TRANSFORMACIÓN O CONSUMO (INVENTARIOS)

N/A

INVERSIONES FINANCIERAS

El Fideicomiso Centro de Congresos y convenciones Morelos, no tiene Inversiones Financieras.

BIENES MUEBLES, INMUEBLES E INTANGIBLES

En relación a los Bienes muebles, Inmuebles e Intangibles, se ha realizado la depreciación mensual en base a los parámetros de estimación de vida útil publicados en el Diario Oficial de la Federación por la Comisión Nacional de Armonización Contable el 31 de julio del año 2012, por lo que las tasas de depreciación se ajustan a lo señalado en el documento en mención.

En virtud de lo anterior la cuenta de Bienes muebles se integra como sigue:

DESCRIPCIÓN	SALDO AL 30 DE JUNIO DE 2023	IMPORTE DE LA DEPRECIACIÓN ACUMULADA
Mobiliario y Equipo de Administración	576,092.92	277,079.35
Mobiliario y Equipo educacional y recreativo	164,746.60	58,961.80
Equipo de transporte	66,068.00	35,512.68
Maquinaria, otros equipos y herramientas	319,143.56	84,283.59
SUMA BIENES MUEBLES:	1,126,051.08	455,837.40

La cuenta de Activos intangibles se encuentra conformada por:

DESCRIPCIÓN	SALDO AL 30 DE JUNIO DE 2023	MONTO DE LA AMORTIZACIÓN
Software	32,910.82	13,359.10

ESTIMACIONES Y DETERIOROS

N.A.



Fideicomiso Centro de Congresos y Convenciones Morelos.



OTROS ACTIVOS

N.A.

PASIVO

El rubro de Pasivo representa las deudas y obligaciones del Fideicomiso, mismas que al 30 de Junio de 2023 ascienden a la cantidad de \$540,798.05 (Quinientos Cuarenta Mil Setecientos Noventa y Ocho Pesos 05/100 M.N.). Integrándose por los siguientes rubros:

CONCEPTO	IMPORTE
Servicios Personales por pagar a Corto Plazo	103,164.11
Proveedores por pagar a Corto Plazo	70,275.33
Retenciones y Contribuciones por Pagar a Corto Plazo	152,647.38
Otras cuentas por pagar a Corto Plazo	214,711.23
TOTAL PASIVO	540,798.05

II) NOTAS AL ESTADO DE ACTIVIDADES

INGRESOS DE GESTIÓN

Los ingresos que percibe el Fideicomiso Centro de Congresos y Convenciones Morelos se originan principalmente de los Ingresos propios generados por las actividades que realiza el Fideicomiso, como lo son la promoción y comercialización de operación y realización de eventos o bien arrendamiento de sus instalaciones y de las aportaciones que realiza el Gobierno del Estado de Morelos.

En el Segundo Trimestre del ejercicio 2023 los ingresos de gestión se integran como sigue:

INGRESOS POR VENTAS DE BIENES Y SERVICIOS	Saldo al 30 de Junio de 2023
	\$ 5,456,599.74
RENTA DE SALONES	5,456,599.74

PARTICIPACIONES, APORTACIONES	\$ 2,134,962.27
REMUNERACIONES AL PERSONAL	714,230.60



Fideicomiso Centro de Congresos y Convenciones Morelos.



GASTOS DE OPERACION	1,420,731.67
---------------------	--------------

OTROS INGRESOS Y BENEFICIOS

OTROS INGRESOS Y BENEFICIOS	603,040.21
-----------------------------	------------

GASTOS Y OTRAS PÉRDIDAS:

Los gastos de operación acumulados al 30 de Junio de 2023, se integra por los siguientes rubros:

GASTOS Y OTRAS PERDIDAS	2,898,240.72
Servicios Personales	1,172,881.04
Materiales y Suministros	159,728.94
Servicios Generales	1,565,630.74

III) NOTAS AL ESTADO DE VARIACIÓN EN LA HACIENDA PÚBLICA

En relación al patrimonio contribuido, este corresponde a bienes muebles proporcionados para el funcionamiento del Fideicomiso por un importe de \$ 4,595,859.32, (Cuatro Millones Quinientos Noventa y Cinco Mil Ochocientos Cincuenta y Nueve Pesos 32/100M.N.).

El patrimonio neto al final del ejercicio se conforma por la cantidad de \$ 8,029,961.00 (Ocho Millones Veintinueve Mil Novecientos Sesenta y Un Pesos 00/100 M.N.)

IV) NOTAS AL ESTADO DE FLUJOS DE EFECTIVO

EFECTIVO Y EQUIVALENTES:

El flujo de efectivo y equivalentes al 30 de Junio del presente ejercicio se presenta a continuación:

Efectivo en Bancos–Tesorería	2,663,074.70
Efectivo en Bancos-Dependencias	0.00
Inversiones temporales (hasta 3 meses)	808,721.19
Fondos con afectación específica	0.00
Depósitos de fondos de terceros y otros	0.00
Total de Efectivo y Equivalentes	\$3,471,795.70

Fideicomiso Centro de Congresos y Convenciones Morelos.

Los flujos de efectivo netos en las actividades de operación, así como el Resultado de l Ejercicio se detallan en el siguiente recuadro:

CONCEPTO	2023	2022
Resultado del Ejercicio Ahorro/Desahorro	5,296,366.00	156,433.00
Movimientos de partidas (o rubros), que no afectan al efectivo	0.00	469,196.52
Depreciación	0.00	455,837.42
Amortización	0.00	13,359.10
Incrementos en las provisiones	0.00	0.00
Incremento en inversiones producido por revaluación	0.00	0.00
Ganancia/pérdida en venta de bienes muebles, inmuebles e intangibles	0.00	0.00
Incremento en cuentas por cobrar	0.00	0.00
Flujo de Efectivo Netos de las Actividades de Operación	2,250,297	625,629.52

V) Conciliación entre los ingresos presupuestarios y contables, así como entre los egresos presupuestarios y los gastos contables.

a). Conciliación entre los Ingresos Presupuestarios y Contables:

FIDEICOMISO CENTRO DE CONGRESOS Y CONVENCIONES Conciliación entre los Ingresos Presupuestarios y Contables Correspondiente del 01 de Enero al 30 de Junio de 2023 (Cifras en pesos)		
1. Ingresos Presupuestarios		6,392,779.00
2. Más ingresos contables no presupuestarios		1,801,828.00
	Incremento por variación de inventarios	0.00
	Disminución del exceso de estimaciones por pérdida o deterioro u obsolescencia	0.00
	Disminución del exceso de provisiones	0.00
	Otros ingresos y beneficios varios	0.00
	Otros ingresos contables no presupuestarios	1,801,828.00
3. Menos ingresos presupuestarios no contables		-
	Productos de capital	-
	Aprovechamientos capital	-
	Ingresos derivados de financiamientos	-
	Otros Ingresos presupuestarios no contables	-
4. Ingresos Contables (4 = 1 + 2 - 3)		8,194,607.00

Fideicomiso Centro de Congresos y Convenciones Morelos.

b) Conciliación entre los egresos presupuestarios y los gastos contables:

FIDEICOMISO CENTRO DE CONGRESOS Y CONVENCIONES MORELOS		
Conciliación entre los Egresos Presupuestarios y los Gastos Contables		
Correspondiente del 01 de Enero al 30 de Junio de 2023		
(Cifras en pesos)		
1. Total de egresos (presupuestarios)		3,336,696.00
2. Menos egresos presupuestarios no contables		438,455.00
Mobiliario y equipo de administración	0.00	
Mobiliario y equipo educacional y recreativo	0.00	
Equipo e instrumental médico y de laboratorio	0.00	
Vehículos y equipo de transporte	0.00	
Equipo de defensa y seguridad	0.00	
Maquinaria, otros equipos y herramientas	0.00	
Activos biológicos	0.00	
Bienes inmuebles	0.00	
Activos intangibles	0.00	
Obra pública en bienes propios	0.00	
Acciones y participaciones de capital	0.00	
Compra de títulos y valores	0.00	
Inversiones en fideicomisos, mandatos y otros análogos	0.00	
Provisiones para contingencias y otras erogaciones especiales	0.00	
Amortización de la deuda pública	0.00	
Adeudos de ejercicios fiscales anteriores (ADEFAS)	0.00	
Otros Egresos Presupuestales No Contables	438,455.00	
3. Más Gasto Contables No Presupuestales		0.00
Estimaciones, depreciaciones, deterioros, obsolescencia y amortizaciones	0.00	
Provisiones	0.00	
Disminución de inventarios	0.00	
Aumento por insuficiencia de estimaciones por pérdida o deterioro u obsolescencia	0.00	
Aumento por insuficiencia de provisiones	0.00	
Otros Gastos	0.00	
Otros Gastos Contables No Presupuestales	0.00	
4. Total de Gasto Contable (4 = 1 - 2 + 3)	2,898,241.00	

b) NOTAS DE MEMORIA (CUENTAS DE ORDEN)

En relación a las cuentas de orden que utiliza el Fideicomiso Centro de Congresos y Convenciones Morelos, presupuestarias sobre el avance presupuestal tanto de ingresos como de egresos, solo se realiza la afectación de las cuentas de orden mismas que reflejan las afectaciones o modificaciones que se presentan en el Estado Analítico de Ingresos y Egresos Presupuestarios.

C O N C E P T O S	I M P O R T E	O B S E R V A C I O N E S
Cuentas de Orden Contables y Presupuestarias:		
Contables:		
Valores	N/A	Con fundamento en el Capítulo VII del Manual de Contabilidad Gubernamental, el Fideicomiso Centro de Congresos y Convenciones Morelos, no cuenta en sus registros contables con valores en custodia de instrumentos prestados a formadores de mercado e instrumentos de crédito recibidos en garantía de los formadores de mercado u otros.
Emisión de obligaciones	N/A	Con fundamento en el Capítulo VII del Manual de Contabilidad Gubernamental, el Fideicomiso Centro de Congresos y Convenciones Morelos, no cuenta con registros contables relativos a la emisión de instrumentos u obligaciones.
Avales y garantías	N/A	Con fundamento en el Capítulo VII del Manual de Contabilidad Gubernamental, el Fideicomiso Centro de Congresos y Convenciones Morelos, en sus registros contables no tiene compromisos ni registros relativos a los Avales y Garantías.
Juicios	N/A	Con fundamento en el Capítulo VII del Manual de Contabilidad Gubernamental, el Fideicomiso Centro de Congresos y Convenciones Morelos, en sus registros contables no tiene registros relacionados a Juicios.
Contratos para Inversión Mediante Proyectos para Prestación de Servicios (PPS) y Similares	N/A	Con fundamento en el Capítulo VII del Manual de Contabilidad Gubernamental, el Fideicomiso Centro de Congresos y Convenciones Morelos, en sus registros contables no tiene registros relacionados Contratos para Inversión Mediante Proyectos para Prestación de Servicios (PPS) y Similares.
Bienes concesionados o en comodato	N/A	Con fundamento en el Capítulo VII del Manual de Contabilidad Gubernamental, el Fideicomiso Centro de Congresos y Convenciones Morelos, en sus registros contables no tiene registros relacionados con Bienes concesionados o en comodato.
Presupuestarias:		
Cuentas de ingresos :		
Devengado	6,392,779.00	Importe acreditado en las cuentas de orden contables.
Recaudado	5,636,681.00	Importe acreditado en las cuentas de orden contables.
Cuentas de egresos		
Devengado	3,336,696.00	Importe acreditado en las cuentas de orden contables.
Pagado	3,275,711.00	Importe acreditado en las cuentas de orden contables.



Fideicomiso Centro de Congresos y Convenciones Morelos.



c) NOTAS DE GESTIÓN ADMINISTRATIVA

1. Introducción

Los Estados Financieros del Fideicomiso Centro de Congresos y Convenciones Morelos, proveen de información financiera a la Ciudadanía, al comité técnico para conocimiento e implementación de acciones pertinentes para el buen funcionamiento del Fideicomiso; así como proporcionar información a la ciudadanía y diversas instancias gubernamentales.

El objeto del presente documento es la revelación del contexto y de los aspectos económicos-financieros más relevantes que influyeron en las decisiones del período, y que deberán ser considerados en la elaboración de los Estados Financieros para la mayor comprensión de los mismos y sus particularidades.

De esta manera, se informa y explica la respuesta del gobierno y las condiciones relacionadas con la información financiera de cada período de gestión; además, de exponer aquellas políticas que podrían afectar la toma de decisiones en períodos posteriores.

2. Panorama Económico y Financiero

El panorama económico para el ejercicio 2022, éste en gran medida depende de la recaudación por ingresos propios, pues Gobierno del Estado aporta una cantidad Mínima principalmente para el pago del Capítulo 1000 Servicios personales.

3. Autorización e Historia

Por acuerdo de la sesión celebrada el 1 de diciembre de 2005, La Presidencia de la Mesa Directiva del Congreso del Estado de Morelos, turnó a la Comisión de Hacienda, Presupuesto y Cuenta Pública, la iniciativa mediante la cual se autoriza al Titular del Poder Ejecutivo para realizar todos los actos necesarios para la constitución de un fideicomiso público para la operación y administración del Centro de Congresos y Convenciones denominado Fideicomiso Centro de Congresos y Convenciones World Trade Center Morelos.

Con la finalidad de desarrollar e incrementar las actividades y elevar los niveles de calidad de vida de los morelenses, a través de la reorientación de políticas públicas, a efecto de estructurar un modelo que permita aprovechar al máximo el potencial económico de nuestro Estado, en el año 2004 inició sus funciones el World Trade Center Morelos, como una herramienta del Gobierno Estatal para introducir a los empresarios morelenses al centro de comercio más grande del mundo, obteniendo resultados satisfactorios durante su



Fideicomiso Centro de Congresos y Convenciones Morelos.



primer año de funcionamiento.

Por lo que el diecinueve de mayo de 2005, mediante escritura pública número 661, pasada ante la fe del Notario público Número 9 de la Primera Demarcación Notarial en el Estado de Morelos, el Ejecutivo Estatal recibió en donación un terreno de 30 mil metros cuadrados de superficie, ubicado en el Municipio de Xochitepec, Morelos, de parte de la empresa R.B.Grupo Inmobiliario, S.A. de C.V., para ser destinado exclusivamente a la construcción y funcionamiento del Centro de Congresos y Convenciones World Trade Center Morelos. Compareciendo en representación del Ayuntamiento de Xochitepec, el Presidente, el Síndico y el Secretario Municipal, quienes manifestaron su total apoyo al proyecto de desarrollo que generara la construcción del Centro de Congresos y Convenciones, comprometiéndose a otorgar una serie de estímulos fiscales a la empresa donante.

Lo anterior en apego al artículo 40, fracción XLVI, en el que faculta al Congreso del Estado para expedir leyes o decretos a fin de crear fideicomisos públicos, sean estatales o municipales; y en apego al artículo 3 de la Ley Orgánica de la Administración Pública del Estado de Morelos, establece que para el despacho de los asuntos que competen al Poder Ejecutivo, el Gobernador del Estado se auxiliará de las dependencias y entidades que compondrán la Administración Pública del Estado, la cual, se dividirá en Central y Paraestatal, puntualizando que la Administración Pública Paraestatal estará compuesta por los organismos descentralizados, empresas de participación estatal y fideicomisos públicos.

Así mismo en el artículo 4 de la citada Ley Orgánica dispone que el Gobernador del Estado podrá contar con los fideicomisos necesarios para el ejercicio de sus atribuciones, precisando los propósitos, funciones y adscripción que se dará a dicho organismo para efectos de su coordinación, previa aprobación del Congreso del Estado.

Por lo anterior se determinó que el Fideicomiso Centro de Congresos y Convenciones Center Morelos se encontrará sectorizado a la Secretaría de Desarrollo Económico y tendrá como fin principal que la fiduciaria vigile que se aplique el patrimonio fideicomitado a la operación y administración del Centro de Congresos y Convenciones Center Morelos.

Mismo que tendrá como fin principal que la fiduciaria vigile que se aplique el patrimonio fideicomitado a la operación y administración del Centro de Congresos y Convenciones Center Morelos. Y que el fideicomitente único de la Administración Pública Central será la Secretaría de Finanzas y Planeación.

La fiduciaria será la institución financiera debidamente autorizada, que proporcione las mejores condiciones para la ejecución de los fines del fideicomiso y será designada por el titular del Poder Ejecutivo Estatal a través de la Secretaría de Finanzas y Planeación.

El patrimonio del fideicomiso estará constituido por los recursos necesarios para la operación y



Fideicomiso Centro de Congresos y Convenciones Morelos.



administración del Centro de Congresos y Convenciones Morelos.

El Comité Técnico del Fideicomiso Centro de Congresos y Convenciones Center Morelos, estará integrado por cinco miembros propietarios, con sus respectivos suplentes, cuyos cargos serán honoríficos por lo que no podrán percibir remuneración alguna. Uno de los miembros del Comité Técnico tendrá las facultades y funciones que se establecen en la Ley de los Organismos Auxiliares de la Administración Pública del Estado de Morelos y demás ordenamientos que resulten aplicables.

Se establece que El Comité Técnico tendrá las facultades y funciones que se establecen en la Ley de Organismos Auxiliares de la Administración Pública del Estado de Morelos y demás ordenamientos que resulten aplicables.

El Fideicomiso Centro de Congresos y Convenciones Center Morelos por ser de interés público tendrá una duración indefinida.

4. Organización y Objeto Social

a) Objeto social:

El Fideicomiso Centro de Congresos y Convenciones Morelos, tiene como objeto atender la demanda del sector empresarial del Estado de Morelos, de contar con infraestructura adecuada para la atracción de congresos, convenciones y exposiciones que beneficien el intercambio de intereses comerciales y culturales del Estado, con el resto del país y contribuya de manera importante al Desarrollo Económico del Estado de Morelos.

Para este fin se establece el contrato de intermediación Bursátil No.825655 con la institución ACTINVER Casa de Bolsa S.A. de C.V., como Fiduciaria y como fideicomitente el Gobierno del Estado de Morelos, representado por la Secretaría de Finanzas y Planeación.

b) Principal actividad

Arrendamiento de instalaciones para la celebración de congresos, convenciones y exposiciones.

c) Ejercicio fiscal:

El Fideicomiso Centro de Congresos y Convenciones Morelos, considera un ejercicio fiscal lo establecido en el ART.11 del Código Fiscal de la Federación; mismo que señala del 01 de enero al 31



Fideicomiso Centro de Congresos y Convenciones Morelos.



de diciembre de cada año.

d) Régimen jurídico:

1. Constitución Política de los Estados Unidos Mexicanos
2. Constitución política del Estado Libre y Soberano de Morelos
3. Ley de los Organismo Auxiliares de la Administración Pública del Estado de Morelos
4. Ley Estatal de Responsabilidades de los Servidores Públicos
5. Ley del Servicio Civil del Estado de Morelos
6. Ley del Presupuesto, Contabilidad y Gasto público del Estado de Morelos
7. Ley de Ingresos del Gobierno del Estado de Morelos
8. Ley general de Hacienda del Estado de Morelos.
9. Ley General de Títulos y Operaciones de Crédito.
10. Ley de Coordinación Hacendaria
11. Ley de Entrega Recepción de la Administración Pública del Estado y Municipios de Morelos
12. Ley General de Bienes del Estado de Morelos
13. Ley Estatal de Planeación del Estado de Morelos
14. Ley General de Contabilidad Gubernamental
15. Marco conceptual de Contabilidad Gubernamental
16. Postulados básicos de Contabilidad Gubernamental
17. Clasificador por Rubros de Ingresos
18. Clasificación Administrativa
19. Clasificación Funcional del Gasto
20. Clasificador por Tipo de Gasto
21. Marco Conceptual de Contabilidad gubernamental
22. Reglas Específicas de Registro y Valoración del Patrimonio
23. Principales Reglas de Registro y Valoración del Patrimonio (Elementos Generales).
24. Normas y Metodología para la Determinación de los Momentos Contables de los Ingresos
25. Normas y Metodología para la Determinación de los Momentos Contables de los Egresos
26. Parámetros de Estimación de Vida Útil
27. Acuerdo por el que se emite el formato de conciliación entre los ingresos presupuestarios y contables, así como entre los egresos presupuestarios y los gastos contables.
28. lineamientos para el registro presupuestario y contable de los Recursos del Fondo de Aportaciones para la Nómina Educativa y Gasto Operativo.
29. Demás ordenamientos aplicables.

e). Consideraciones fiscales del ente:

Régimen de las Personas Morales con Fines no lucrativos.

- ✓ Declaración informativa anual de retenciones de ISR por sueldos y salarios e ingresos asimilados a salarios



Fideicomiso Centro de Congresos y Convenciones Morelos.



- ✓ Informativa anual del subsidio para el empleo
- ✓ Entero de retenciones mensuales de ISR por sueldos y salarios
- ✓ Declaración anual del ISR del ejercicio Personas morales.
- ✓ Pago definitivo mensual de IVA.
- ✓ Declaración informativa de IVA con la anual del SR.
- ✓ Entero de retención del SR por servicios profesionales.
- ✓ Declaración informativa anual de pagos y retenciones de servicios profesionales.
- ✓ Declaración informativa mensual de operaciones con terceros de IVA

f) Estructura organizacional básica

- a) De Gobierno. Comité Técnico
- b) De Administración. Dirección General Dirección Administrativa. Dirección Operativa Dirección Comercial
- c) De Vigilancia:
Comisaría Institución Fiduciaria

5. Bases de Preparación de los Estados Financieros

Los Estados financieros se elaboraron observando la normatividad emitida por la Comisión Nacional de Armonización Contable y demás disposiciones legales aplicables.

De conformidad con el artículo 22 de la Ley General de Contabilidad Gubernamental los postulados tienen como objetivo sustentar técnicamente la contabilidad gubernamental, así como organizar la efectiva sistematización que permita la obtención de información veraz, clara y concisa, por lo que se Apega a los postulados básicos de la Contabilidad Gubernamental aprobados por la CONAC; sustancia económica, ente público, Existencia permanente, revelación suficiente, importancia relativa, registro e integración presupuestaria, Consolidación de la Información financiera, Devengo Contable, Valuación y Consistencia.

6. Políticas de Contabilidad Significativas

La información es preparada con base en la Ley General de Contabilidad Gubernamental, que a través del Consejo Nacional de Armonización Contable (CONAC), emite las normas contables y



Fideicomiso Centro de Congresos y Convenciones Morelos.



lineamientos para la generación de información financiera que aplican los entes públicos. La contabilidad gubernamental bajo el enfoque de sistemas, registra las transacciones que realizan los entes públicos identificando los momentos contables y produce estados de ejecución presupuestaria, contables y económicos en tiempo real, con base en la teoría contable, el marco conceptual, los postulados básicos y las normas nacionales e internacionales de información financiera que sean aplicables en el sector público mexicano.

- a) El registro contable de las inversiones en activo fijos se realiza reconociendo los valores en cuentas de balance, así como su aplicación presupuestal en el periodo en que se adquieren; así como las depreciaciones y amortizaciones contables aplicables en base a lo establecido a los parámetros de estimación de vida útil.
- b) A partir del ejercicio del 2013, la entidad ha adoptado las Reglas Específicas del Registro y Valoración del Patrimonio establecidas por el artículo 7, segundo párrafo de la Ley de Contabilidad.
- c) Para efectos presupuestales y contables, el IVA acreditable se considera gasto y el IVA trasladado se considera ingreso.
- d) Para efectos fiscales el IVA acreditable y el IVA trasladado se registran en cuentas de memoria (Cuentas de Orden).

1.11 Infraestructura física.

Para llevar a cabo su objeto social, el Fideicomiso Centro de Congresos y Convenciones Morelos, utiliza bienes propiedad del Gobierno del Estado con las medidas y valores siguientes:

Terreno con superficie total de 25,567.00m² y un valor de \$16'501,551.00

Edificio e Instalaciones Especiales en superficie de 6,098.00 m² y valor de \$58'175,675.99, El valor histórico comercial total es de \$74'677,226.99.

Según avalúo de la Comisión de Avalúos de Bienes Estatales (CABE) de fecha 04 de agosto del 2010.

7. POSICIÓN EN MONEDA EXTRANJERA Y PROTECCIÓN POR RIESGO CAMBIARIO

N/A



Fideicomiso Centro de Congresos y Convenciones Morelos.



8. REPORTE ANALÍTICO DEL ACTIVO

CUENTA	NOMBRE	SALDO ACTUAL
1	ACTIVO	8,570,759.48
1.1	ACTIVO CIRCULANTE	7,880,994.10
1.1.1	Efectivo y Equivalentes	3,471,795.89
1.1.1.2	Bancos/Tesorería	2,663,074.70
1.1.1.4	Inversiones Temporales (Hasta 3 meses)	808,721.19
1.1.2	Derechos a Recibir Efectivo o Equivalentes	3,454,470.07
1.1.3	Derechos a Recibir bienes y Servicios	954,728.14
1.2	ACTIVO NO CIRCULANTE	689,765.38
1.2.4	Bienes Muebles	1,126,051.08
1.2.4.1	Mobiliario y Equipo de Administración	576,092.92
1.2.4.2	Mobiliario y Equipo Educativo y Recreativo	164,746.60
1.2.4.4	Equipo de Transporte	66,068.00
1.2.4.6	Maquinaria Otros Equipos y Herramientas	319,143.56
1.2.5	Activos Intangibles	32,910.82
1.2.5.1	Software	13,359.10
1.2.5.4	Licencias	19,551.72
1.2.6	Depreciación Deterioro y Amortización Acumulada De Bienes	-469,196.52
1.2.6.3	Depreciación Acumulada de Bienes Muebles	-455,837.42
1.2.6.5	Amortización Acumulada de Activos Intangibles	-13,359.10

9. FIDEICOMISOS, MANDATOS Y ANÁLOGOS

N/A

10. REPORTE DE LA RECAUDACIÓN

La recaudación al 30 de Junio de 2023 se integra de los siguientes conceptos:



Fideicomiso Centro de Congresos y Convenciones Morelos.



NOMBRE	SALDO
INGRESOS Y OTROS BENEFICIOS	8,194,606.74
INGRESOS DE GESTIÓN	5,456,604.26
<i>Ingresos por Venta de Bienes y Servicios de Organismos Descentralizados</i>	5,456,599.74
PARTICIPACIONES APORTACIONES TRANSFERENCIAS, ASIGNACIONES SUBSIDIOS Y OTRAS AYUDAS	2,134,962.27
APORTACIONES ESTATALES	2,134,962.27
CONVENIOS DE COLABORACIÓN	0.00
OTROS INGRESOS Y BENEFICIOS	603,040.21

11. INFORMACIÓN SOBRE LA DEUDA Y EL REPORTE ANALÍTICO DE LA DEUDA

N/A

12. CALIFICACIONES OTORGADAS

N/A

13. PROCESO DE MEJORA

En relación a los gastos por la operatividad del Fideicomiso Centro de Congresos y Convenciones Morelos, se han tenido que disminuir, ejerciendo los estrictamente necesarios.

14. INFORMACIÓN POR SEGMENTOS

N/A

15. EVENTOS POSTERIORES AL CIERRE

A la fecha no se han registrado eventos posteriores al cierre.

16. PARTES RELACIONADAS

N/A



Fideicomiso Centro de Congresos y Convenciones Morelos.



"Bajo protesta de decir verdad declaramos que los Estados Financieros y sus Notas son razonablemente correctos y responsabilidad del emisor. "



Segundo Informe de Cuenta Pública
Fideicomiso Centro de Congresos y Convenciones Morelos
Conciliación entre los Ingresos Presupuestarios y Contables
Del 1 de enero al 30 de Junio de 2023
(Cifras en Pesos)



Concepto	2023
1. Total de Ingresos Presupuestarios	6,392,779
2. Más Ingresos Contables No Presupuestarios	1,801,828
2.1 Ingresos Financieros	-
2.2 Incremento por Variación de Inventarios	-
2.3 Disminución del Exceso de Estimaciones por Pérdida o Deterioro u Obsolescencia	-
2.4 Disminución del Exceso de Provisiones	-
2.5 Otros Ingresos y Beneficios Varios	-
2.6 Otros Ingresos Contables No Presupuestarios	1,801,828
3. Menos Ingresos Presupuestarios No Contables	-
3.1 Aprovechamientos Patrimoniales	-
3.2 Ingresos Derivados de Financiamientos	-
3.3 Otros Ingresos Presupuestarios No Contables	-
4. Total de Ingresos Contables	8,194,607



Segundo Informe de Cuenta Pública
Fideicomiso Centro de Congresos y Convenciones Morelos
Conciliación entre los Egresos Presupuestarios y los Gastos Contables
Del 1 de enero al 30 de junio de 2023
(Cifras en Pesos)



Concepto	2023
1. Total de Egresos Presupuestarios	3,336,696
2. Menos Egresos Presupuestarios No Contables	438,455
2.1 Materias Primas y Materiales de Producción y Comercialización	-
2.2 Materiales y Suministros	-
2.3 Mobiliario y Equipo de Administración	-
2.4 Mobiliario y Equipo Educacional y Recreativo	-
2.5 Equipo e Instrumental Médico y de Laboratorio	-
2.6 Vehículos y Equipo de Transporte	-
2.7 Equipo de Defensa y Seguridad	-
2.8 Maquinaria, Otros Equipos y Herramientas	-
2.9 Activos Biológicos	-
2.10 Bienes Inmuebles	-
2.11 Activos Intangibles	-
2.12 Obra Pública en Bienes de Dominio Público	-
2.13 Obra Pública en Bienes Propios	-
2.14 Acciones y Participaciones de Capital	-
2.15 Compra de Títulos y Valores	-
2.16 Concesión de Préstamos	-
2.17 Inversiones en Fideicomisos, Mandatos y Otros Análogos	-
2.18 Provisiones para Contingencias y Otras Erogaciones Especiales	-
2.19 Amortización de la Deuda Pública	-
2.20 Adeudos de Ejercicios Fiscales Anteriores (ADEFAS)	-
2.21 Otros Egresos Presupuestarios No Contables	438,455
3. Más Gastos Contables No Presupuestarios	-
3.1 Estimaciones, Depreciaciones, Deterioros, Obsolescencia y Amortizaciones	-
3.2 Provisiones	-
3.3 Disminución de Inventarios	-
3.4 Otros Gastos	-
3.5 Inversión Pública no Capitalizable	-
3.6 Materiales y Suministros (consumos)	-
3.7 Otros Gastos Contables No Presupuestarios	-
4. Total de Gastos Contables	2,898,241



Información Presupuestaria

SEGUNDO INFORME DE CUENTA PÚBLICA
FIDEICOMISO CENTRO DE CONGRESOS Y
CONVENCIONES MORELOS
ENERO - JUNIO

2023

Concepto	Estimado / Aprobado	Devengado	Recaudado / Pagado
A. Ingresos Totales (A = A1 + A2 + A3)	9,100,000	6,392,779	5,636,681
A1. Ingresos de Libre Disposición	9,100,000	6,392,779	5,636,681
A2. Transferencias Federales Etiquetadas	-	-	-
A3. Financiamiento Neto	-	-	-
B. Egresos Presupuestarios (B = B1 + B2)	9,100,000	3,336,696	3,275,711
B1. Gasto No Etiquetado (sin incluir Amortización de la Deuda Pública)	9,100,000	3,336,696	3,275,711
B2. Gasto Etiquetado (sin incluir Amortización de la Deuda Pública)	-	-	-
C. Remanentes del Ejercicio Anterior (C = C1 + C2)	-	-	-
C1. Remanentes de Ingresos de Libre Disposición aplicados en el periodo	-	-	-
C2. Remanentes de Transferencias Federales Etiquetadas aplicados en el periodo	-	-	-
I. Balance Presupuestario (I = A - B + C)	-	3,056,083	2,360,970
II. Balance Presupuestario sin Financiamiento Neto (II = I - A3)	-	3,056,083	2,360,970
III. Balance Presupuestario sin Financiamiento Neto y sin Remanentes del Ejercicio Anterior (III = II - C)	-	3,056,083	2,360,970

Concepto	Aprobado	Devengado	Pagado
E. Intereses, Comisiones y Gastos de la Deuda (E = E1 + E2)	-	-	-
E1. Intereses, Comisiones y Gastos de la Deuda con Gasto No Etiquetado	-	-	-
E2. Intereses, Comisiones y Gastos de la Deuda con Gasto Etiquetado	-	-	-
IV. Balance Primario (IV = III + E)	-	3,056,083	2,360,970

Concepto	Estimado / Aprobado	Devengado	Recaudado / Pagado
F. Financiamiento (F = F1 + F2)	-	-	-
F1. Financiamiento con Fuente de Pago de Ingresos de Libre Disposición	-	-	-
F2. Financiamiento con Fuente de Pago de Transferencias Federales Etiquetadas	-	-	-
G. Amortización de la Deuda (G = G1 + G2)	-	-	-
G1. Amortización de la Deuda Pública con Gasto No Etiquetado	-	-	-
G2. Amortización de la Deuda Pública con Gasto Etiquetado	-	-	-
A3. Financiamiento Neto (A3 = F - G)	-	-	-

Concepto	Estimado / Aprobado	Devengado	Recaudado / Pagado
A1. Ingresos de Libre Disposición	9,100,000	6,392,779	5,636,681
A3.1 Financiamiento Neto con Fuente de Pago de Ingresos de Libre Disposición (A3.1 = F1 - G1)	-	-	-
F1. Financiamiento con Fuente de Pago de Ingresos de Libre Disposición	-	-	-
G1. Amortización de la Deuda Pública con Gasto No Etiquetado	-	-	-
B1. Gasto No Etiquetado (sin incluir Amortización de la Deuda Pública)	9,100,000	3,336,696	3,275,711
C1. Remanentes de Ingresos de Libre Disposición aplicados en el periodo	-	-	-
V. Balance Presupuestario de Recursos Disponibles (V = A1 + A3.1 - B1 + C1)	-	3,056,083	2,360,970
VI. Balance Presupuestario de Recursos Disponibles sin Financiamiento Neto (VI = V - A3.1)	-	3,056,083	2,360,970

Concepto	Estimado / Aprobado	Devengado	Recaudado / Pagado
A2. Transferencias Federales Etiquetadas	-	-	-
A3.2 Financiamiento Neto con Fuente de Pago de Transferencias Federales Etiquetadas (A3.2 = F2 - G2)	-	-	-
F2. Financiamiento con Fuente de Pago de Transferencias Federales Etiquetadas	-	-	-
G2. Amortización de la Deuda Pública con Gasto Etiquetado	-	-	-
B2. Gasto Etiquetado (sin incluir Amortización de la Deuda Pública)	-	-	-
C2. Remanentes de Transferencias Federales Etiquetadas aplicados en el periodo	-	-	-
VII. Balance Presupuestario de Recursos Etiquetados (VII = A2 + A3.2 - B2 + C2)	-	-	-
VIII. Balance Presupuestario de Recursos Etiquetados sin Financiamiento Neto (VIII = VII - A3.2)	-	-	-

Rubro de Ingresos	Ingreso					Diferencia (6 = 5 - 1)
	Estimado	Ampliaciones y Reducciones	Modificado	Devengado	Recaudado	
	(1)	(2)	(3 = 1 + 2)	(4)	(5)	
Impuestos	-	-	-	-	-	-
Cuotas y Aportaciones de Seguridad Social	-	-	-	-	-	-
Contribuciones de Mejoras	-	-	-	-	-	-
Derechos	-	-	-	600,970	600,970	600,970
Productos	-	-	-	2,330	2,330	2,330
Aprovechamientos	-	-	-	-	-	-
Ingresos por Venta de Bienes, Prestación de Servicios y Otros Ingresos	9,100,000	-	9,100,000	5,789,479	5,033,381	(4,066,619)
Participaciones, Aportaciones, Convenios, Incentivos Derivados de la Colaboración Fiscal y Fondos Distintos de Aportaciones	-	-	-	-	-	-
Transferencias, Asignaciones, Subsidios y Subvenciones, y Pensiones y Jubilaciones	-	-	-	-	-	-
Ingresos Derivados de Financiamientos	-	-	-	-	-	-
Total	9,100,000	-	9,100,000	6,392,779	5,636,681	(3,463,319)
				Ingresos excedentes		

Estado Analítico de Ingresos Por Fuente de Financiamiento	Ingreso					Diferencia (6 = 5 - 1)
	Estimado	Ampliaciones y Reducciones	Modificado	Devengado	Recaudado	
	(1)	(2)	(3 = 1 + 2)	(4)	(5)	
Ingresos del Poder Ejecutivo Federal o Estatal y de los Municipios	-	-	-	-	-	-
Impuestos	-	-	-	-	-	-
Cuotas y Aportaciones de Seguridad Social	-	-	-	-	-	-
Contribuciones de Mejoras	-	-	-	-	-	-
Derechos	-	-	-	-	-	-
Productos ¹	-	-	-	-	-	-
Aprovechamientos ²	-	-	-	-	-	-
Participaciones, Aportaciones, Convenios, Incentivos Derivados de la Colaboración Fiscal y Fondos Distintos de Aportaciones	-	-	-	-	-	-
Transferencias, Asignaciones, Subsidios y Subvenciones, y Pensiones y Jubilaciones	-	-	-	-	-	-
Ingresos de los Entes Públicos de los Poderes Legislativo y Judicial, de los Órganos Autónomos y del Sector Paraestatal o Paramunicipal, así como de las Empresas Productivas del Estado	9,100,000	-	9,100,000	5,791,809	5,035,711	(4,064,289)
Cuotas y Aportaciones de Seguridad Social	-	-	-	-	-	-
Productos ¹	-	-	-	2,330	2,330	2,330
Ingresos por Venta de Bienes, Prestación de Servicios y Otros Ingresos ³	9,100,000	-	9,100,000	5,789,479	5,033,381	(4,066,619)
Transferencias, Asignaciones, Subsidios y Subvenciones, y Pensiones y Jubilaciones	-	-	-	-	-	-
Ingresos Derivados de Financiamientos	-	-	-	-	-	-
Ingresos Derivados de Financiamientos	-	-	-	-	-	-
Total	9,100,000	-	9,100,000	5,791,809	5,035,711	(4,064,289)
				Ingresos excedentes		

¹ Incluye intereses que generan las cuentas bancarias de los entes públicos en productos.

² Incluye donativos en efectivo del Poder Ejecutivo, entre otros aprovechamientos.

³ Se refiere a los ingresos propios obtenidos por los Poderes Legislativo y Judicial, los Órganos Autónomos y las entidades de la administración pública paraestatal y paramunicipal, por sus actividades diversas no inherentes a su operación que generan recursos y que no sean ingresos por venta de bienes o prestación de servicios, tales como donativos en efectivo, entre otros.

Concepto	Ingreso					Diferencia
	Estimado	Ampliaciones/ (Reducciones)	Modificado	Devengado	Recaudado	
Ingresos de Libre Disposición						
<i>Impuestos</i>	-	-	-	-	-	-
<i>Cuotas y Aportaciones de Seguridad Social</i>	-	-	-	-	-	-
<i>Contribuciones de Mejoras</i>	-	-	-	-	-	-
<i>Derechos</i>	-	-	-	600,970	600,970	600,970
<i>Productos</i>	-	-	-	2,330	2,330	2,330
<i>Aprovechamientos</i>	-	-	-	-	-	-
<i>Ingresos por Venta de Bienes y Prestación de Servicios</i>	5,100,000	-	5,100,000	2,134,962	1,528,613	(3,571,387)
<i>Participaciones</i>	-	-	-	-	-	-
Fondo General de Participaciones	-	-	-	-	-	-
Fondo de Fomento Municipal	-	-	-	-	-	-
Fondo de Fiscalización y Recaudación	-	-	-	-	-	-
Fondo de Compensación	-	-	-	-	-	-
Fondo de Extracción de Hidrocarburos	-	-	-	-	-	-
Impuesto Especial Sobre Producción y Servicios	-	-	-	-	-	-
0.136% de la Recaudación Federal Participable	-	-	-	-	-	-
3.17% Sobre Extracción de Petróleo	-	-	-	-	-	-
Gasolinas y Diésel	-	-	-	-	-	-
Fondo del Impuesto Sobre la Renta	-	-	-	-	-	-
Fondo de Estabilización de los Ingresos de las Ent. Fed.	-	-	-	-	-	-
<i>Incentivos Derivados de la Colaboración Fiscal</i>	-	-	-	-	-	-
Tenencia o Uso de Vehículos	-	-	-	-	-	-
Fondo de Compensación ISAN	-	-	-	-	-	-
Impuesto Sobre Automóviles Nuevos	-	-	-	-	-	-
Fondo de Compensación de Repecos-Intermedios	-	-	-	-	-	-
Otros Incentivos Económicos	-	-	-	-	-	-
<i>Transferencias y Asignaciones</i>	-	-	-	-	-	-
<i>Convenios</i>	-	-	-	-	-	-
Otros Convenios y Subsidios	-	-	-	-	-	-
<i>Otros Ingresos de Libre Disposición</i>	4,000,000	-	4,000,000	3,654,517	3,504,768	(495,232)
Participaciones en Ingresos Locales	-	-	-	-	-	-
Otros Ingresos de Libre Disposición	4,000,000	-	4,000,000	3,654,517	3,504,768	(495,232)
Total de Ingresos de Libre Disposición	9,100,000	-	9,100,000	6,392,779	5,636,681	(3,463,319)
Ingresos Excedentes de Ingresos de Libre Disposición						
Transferencias Federales Etiquetadas						
<i>Aportaciones</i>	-	-	-	-	-	-
Fondo de Aport. para la Nómina Educativa y Gto. Op.	-	-	-	-	-	-
Fondo de Aportaciones para los Servicios de Salud	-	-	-	-	-	-
Fondo de Aportaciones para la Infraestructura Social	-	-	-	-	-	-
Fondo de Aport. para el Fortalecimiento de los Municipios y de las Demarcaciones Territoriales del Distrito Federal	-	-	-	-	-	-
Fondo de Aportaciones Múltiples	-	-	-	-	-	-
Fondo de Aport. para la Educación Tec. y de Adultos	-	-	-	-	-	-
Fondo de Aportaciones para la Seguridad Pública de los Estados y del Distrito Federal	-	-	-	-	-	-
Fondo de Aportaciones para el Fortalecimiento de las Entidades Federativas	-	-	-	-	-	-
<i>Convenios</i>	-	-	-	-	-	-
Convenios de Protección Social en Salud	-	-	-	-	-	-
Convenios de Descentralización	-	-	-	-	-	-
Convenios de Reasignación	-	-	-	-	-	-
Otros Convenios y Subsidios	-	-	-	-	-	-
<i>Fondos Distintos de Aportaciones</i>	-	-	-	-	-	-
Fondo para Entidades Federativas y Municipios Productores de Hidrocarburos	-	-	-	-	-	-
Fondo Minero	-	-	-	-	-	-
<i>Transferencias, Asignaciones, Subsidios y Subvenciones, y Pensiones y Jubilaciones</i>	-	-	-	-	-	-
<i>Otras Transferencias Federales Etiquetadas</i>	-	-	-	-	-	-
Total de Transferencias Federales Etiquetadas	-	-	-	-	-	-
Ingresos Derivados de Financiamientos						
<i>Ingresos Derivados de Financiamientos</i>	-	-	-	-	-	-
Total de Ingresos	9,100,000	-	9,100,000	6,392,779	5,636,681	(3,463,319)
Datos Informativos						
1. Ingresos Derivados de Financiamientos con Fuente de Pago de Ingresos de Libre Disposición	-	-	-	-	-	-
2. Ingresos Derivados de Financiamientos con Fuente de Pago de Transferencias Federales Etiquetadas	-	-	-	-	-	-
3. Ingresos Derivados de Financiamientos	-	-	-	-	-	-

Concepto	Egresos					Subejercicio 6 = (3 - 4)
	Aprobado	Ampliaciones/ (Reducciones)	Modificado	Devengado	Pagado	
	1	2	3 = (1 + 2)	4	5	
Servicios Personales	2,427,692	195,098	2,622,790	1,172,881	1,172,881	1,449,909
Remuneraciones al Personal de Carácter Permanente	1,345,651	375,071	1,720,722	863,316	863,316	857,406
Remuneraciones al Personal de Carácter Transitorio	-	-	-	-	-	-
Remuneraciones Adicionales y Especiales	-	43,393	43,393	43,393	43,393	-
Seguridad Social	512,836	(96,147)	416,689	143,681	143,681	273,008
Otras Prestaciones Sociales y Económicas	569,205	(127,219)	441,986	122,491	122,491	319,495
Provisiones	-	-	-	-	-	-
Pago de Estímulos a Servidores Públicos	-	-	-	-	-	-
Materiales y Suministros	1,105,800	(203,098)	902,702	184,904	180,778	717,798
Materiales de Admón, Emisión de Doctos. y Artículos Oficiales	137,800	86,147	223,947	110,770	110,514	113,177
Alimentos y Utensilios	19,000	(7,675)	11,325	1,325	1,325	10,000
Materias Primas y Materiales de Producción y Comercialización	-	-	-	-	-	-
Materiales y Artículos de Construcción y de Reparación	431,500	(244,653)	186,847	5,847	5,847	181,000
Productos Químicos, Farmacéuticos y de Laboratorio	38,000	(5,950)	32,050	13,616	13,616	18,434
Combustibles, Lubricantes y Aditivos	142,500	(13,814)	128,686	28,499	24,629	100,187
Vestuario, Blancos, Prendas de Protección y Artículos Deportivos	10,000	(10,000)	-	-	-	-
Materiales y Suministros Para Seguridad	-	-	-	-	-	-
Herramientas, Refacciones y Accesorios Menores	327,000	(7,153)	319,847	24,847	24,847	295,000
Servicios Generales	5,137,008	64,979	5,201,987	1,803,204	1,746,345	3,398,783
Servicios Básicos	849,840	(721,894)	127,946	69,521	69,521	58,425
Servicios de Arrendamiento	72,000	15,879	87,879	51,879	51,879	36,000
Servicios Profesionales, Científicos, Técnicos y Otros Servicios	766,000	190,876	956,876	667,855	667,817	289,021
Servicios Financieros, Bancarios y Comerciales	279,000	(32,122)	246,878	172,525	160,258	74,353
Servicios de Instalación, Reparación, Mantto. y Conservación	2,726,500	635,553	3,362,053	659,650	638,074	2,702,403
Servicios de Comunicación Social y Publicidad	110,000	(35,301)	74,699	24,699	24,699	50,000
Servicios de Traslado y Viáticos	68,500	(30,619)	37,881	3,272	2,951	34,609
Servicios Oficiales	48,500	103,208	151,708	106,070	105,270	45,638
Otros Servicios Generales	216,668	(60,601)	156,067	47,733	25,876	108,334
Transferencias, Asignaciones, Subsidios y Otras Ayudas	-	-	-	-	-	-
Transferencias Internas y Asignaciones al Sector Público	-	-	-	-	-	-
Transferencias al Resto del Sector Público	-	-	-	-	-	-
Subsidios y Subvenciones	-	-	-	-	-	-
Ayudas Sociales	-	-	-	-	-	-
Pensiones y Jubilaciones	-	-	-	-	-	-
Transferencias a Fideicomisos, Mandatos y Otros Análogos	-	-	-	-	-	-
Transferencias a la Seguridad Social	-	-	-	-	-	-
Donativos	-	-	-	-	-	-
Transferencias al Exterior	-	-	-	-	-	-
Bienes Muebles, Inmuebles e Intangibles	429,500	(56,979)	372,521	175,707	175,707	196,814
Mobiliario y Equipo de Administración	149,500	(126,501)	22,999	22,999	22,999	-
Mobiliario y Equipo Educativo y Recreativo	-	122,710	122,710	122,710	122,710	-
Equipo e Instrumental Médico y de Laboratorio	-	-	-	-	-	-
Vehículos y Equipo de Transporte	250,000	(54,922)	195,078	-	-	195,078
Equipo de Defensa y Seguridad	-	-	-	-	-	-
Maquinaria, Otros Equipos y Herramientas	30,000	1,734	31,734	29,998	29,998	1,736
Activos Biológicos	-	-	-	-	-	-
Bienes Inmuebles	-	-	-	-	-	-
Activos Intangibles	-	-	-	-	-	-
Inversión Pública	-	-	-	-	-	-
Obra Pública en Bienes de Dominio Público	-	-	-	-	-	-
Obra Pública en Bienes Propios	-	-	-	-	-	-
Proyectos Productivos y Acciones de Fomento	-	-	-	-	-	-
Inversiones Financieras y Otras Provisiones	-	-	-	-	-	-
Inversiones Para el Fomento de Actividades Productivas	-	-	-	-	-	-
Acciones y Participaciones de Capital	-	-	-	-	-	-
Compra de Títulos y Valores	-	-	-	-	-	-
Concesión de Préstamos	-	-	-	-	-	-
Inversiones en Fideicomisos, Mandatos y Otros Análogos	-	-	-	-	-	-
Otras Inversiones Financieras	-	-	-	-	-	-
Provisiones para Contingencias y Otras Erogaciones Especiales	-	-	-	-	-	-
Participaciones y Aportaciones	-	-	-	-	-	-
Participaciones	-	-	-	-	-	-
Aportaciones	-	-	-	-	-	-
Convenios	-	-	-	-	-	-
Deuda Pública	-	-	-	-	-	-
Amortización de la Deuda Pública	-	-	-	-	-	-
Intereses de la Deuda Pública	-	-	-	-	-	-
Comisiones de la Deuda Pública	-	-	-	-	-	-
Gastos de la Deuda Pública	-	-	-	-	-	-
Costo por Coberturas	-	-	-	-	-	-
Apoyos Financieros	-	-	-	-	-	-
Adeudos de Ejercicios Fiscales Anteriores (Adefas)	-	-	-	-	-	-
Total del Gasto	9,100,000	-	9,100,000	3,336,696	3,275,711	5,763,304

Concepto	Egresos					Subejercicio
	Aprobado	Ampliaciones / (Reducciones)	Modificado	Devengado	Pagado	
Gasto No Etiquetado	9,100,000	-	9,100,000	3,336,696	3,275,711	5,763,304
Servicios Personales	2,427,692	195,098	2,622,790	1,172,881	1,172,881	1,449,909
Remuneraciones al Personal de Carácter Permanente	1,345,651	375,071	1,720,722	863,316	863,316	857,406
Remuneraciones al Personal de Carácter Transitorio	-	-	-	-	-	-
Remuneraciones Adicionales y Especiales	-	43,393	43,393	43,393	43,393	-
Seguridad Social	512,836	(96,147)	416,689	143,681	143,681	273,008
Otras Prestaciones Sociales y Económicas	569,205	(127,219)	441,986	122,491	122,491	319,495
Previsiones	-	-	-	-	-	-
Pago de Estímulos a Servidores Públicos	-	-	-	-	-	-
Materiales y Suministros	1,105,800	(203,098)	902,702	184,904	180,778	717,798
Materiales de Admón., Emisión de Doctos. y Art. Oficiales	137,800	86,147	223,947	110,770	110,514	113,177
Alimentos y Utensilios	19,000	(7,675)	11,325	1,325	1,325	10,000
Materias Primas y Materiales de Prod. y Comercialización	-	-	-	-	-	-
Materiales y Artículos de Construcción y de Reparación	431,500	(244,653)	186,847	5,847	5,847	181,000
Productos Químicos, Farmacéuticos y de Laboratorio	38,000	(5,950)	32,050	13,616	13,616	18,434
Combustibles, Lubricantes y Aditivos	142,500	(13,814)	128,686	28,499	24,629	100,187
Vestuario, Blancos, Prendas de Protección y Art. Deportivos	10,000	(10,000)	-	-	-	-
Materiales y Suministros Para Seguridad	-	-	-	-	-	-
Herramientas, Refacciones y Accesorios Menores	327,000	(7,153)	319,847	24,847	24,847	295,000
Servicios Generales	5,137,008	64,979	5,201,987	1,803,204	1,746,345	3,398,783
Servicios Básicos	849,840	(721,894)	127,946	69,521	69,521	58,425
Servicios de Arrendamiento	72,000	15,879	87,879	51,879	51,879	36,000
Servicios Profesionales, Científicos, Técnicos y Otros Serv.	766,000	190,876	956,876	667,855	667,817	289,021
Servicios Financieros, Bancarios y Comerciales	279,000	(32,122)	246,878	172,525	160,258	74,353
Servicios de Instalación, Reparación, Mantto. y Conservación	2,726,500	635,553	3,362,053	659,650	638,074	2,702,403
Servicios de Comunicación Social y Publicidad	110,000	(35,301)	74,699	24,699	24,699	50,000
Servicios de Traslado y Viáticos	68,500	(30,619)	37,881	3,272	2,951	34,609
Servicios Oficiales	48,500	103,208	151,708	106,070	105,270	45,638
Otros Servicios Generales	216,668	(60,601)	156,067	47,733	25,876	108,334
Transferencias, Asignaciones, Subsidios y Otras Ayudas	-	-	-	-	-	-
Transferencias Internas y Asignaciones al Sector Público	-	-	-	-	-	-
Transferencias al Resto del Sector Público	-	-	-	-	-	-
Subsidios y Subvenciones	-	-	-	-	-	-
Ayudas Sociales	-	-	-	-	-	-
Pensiones y Jubilaciones	-	-	-	-	-	-
Transferencias a Fideicomisos, Mandatos y Otros Análogos	-	-	-	-	-	-
Transferencias a la Seguridad Social	-	-	-	-	-	-
Donativos	-	-	-	-	-	-
Transferencias al Exterior	-	-	-	-	-	-
Bienes Muebles, Inmuebles e Intangibles	429,500	(56,979)	372,521	175,707	175,707	196,814
Mobiliario y Equipo de Administración	149,500	(126,501)	22,999	22,999	22,999	-
Mobiliario y Equipo Educativo y Recreativo	-	122,710	122,710	122,710	122,710	-
Equipo e Instrumental Médico y de Laboratorio	-	-	-	-	-	-
Vehículos y Equipo de Transporte	250,000	(54,922)	195,078	-	-	195,078
Equipo de Defensa y Seguridad	-	-	-	-	-	-
Maquinaria, Otros Equipos y Herramientas	30,000	1,734	31,734	29,998	29,998	1,736
Activos Biológicos	-	-	-	-	-	-
Bienes Inmuebles	-	-	-	-	-	-
Activos Intangibles	-	-	-	-	-	-
Inversión Pública	-	-	-	-	-	-
Obra Pública en Bienes de Dominio Público	-	-	-	-	-	-
Obra Pública en Bienes Propios	-	-	-	-	-	-
Proyectos Productivos y Acciones de Fomento	-	-	-	-	-	-
Inversiones Financieras y Otras Provisiones	-	-	-	-	-	-
Inversiones Para el Fomento de Actividades Productivas	-	-	-	-	-	-
Acciones y Participaciones de Capital	-	-	-	-	-	-
Compra de Títulos y Valores	-	-	-	-	-	-
Concesión de Préstamos	-	-	-	-	-	-
Inversiones en Fideicomisos, Mandatos y Otros Análogos	-	-	-	-	-	-
Fideicomiso de Desastres Naturales (Informativo)	-	-	-	-	-	-
Otras Inversiones Financieras	-	-	-	-	-	-
Provisiones para Contingencias y Otras Erogaciones Especiales	-	-	-	-	-	-
Participaciones y Aportaciones	-	-	-	-	-	-
Participaciones	-	-	-	-	-	-
Aportaciones	-	-	-	-	-	-
Convenios	-	-	-	-	-	-
Deuda Pública	-	-	-	-	-	-
Amortización de la Deuda Pública	-	-	-	-	-	-
Intereses de la Deuda Pública	-	-	-	-	-	-
Comisiones de la Deuda Pública	-	-	-	-	-	-
Gastos de la Deuda Pública	-	-	-	-	-	-
Costo por Coberturas	-	-	-	-	-	-
Apoyos Financieros	-	-	-	-	-	-
Adeudos de Ejercicios Fiscales Anteriores (Adefas)	-	-	-	-	-	-

Concepto	Egresos					Subejercicio
	Aprobado	Ampliaciones / (Reducciones)	Modificado	Devengado	Pagado	
Gasto Etiquetado	-	-	-	-	-	-
Servicios Personales	-	-	-	-	-	-
Remuneraciones al Personal de Carácter Permanente	-	-	-	-	-	-
Remuneraciones al Personal de Carácter Transitorio	-	-	-	-	-	-
Remuneraciones Adicionales y Especiales	-	-	-	-	-	-
Seguridad Social	-	-	-	-	-	-
Otras Prestaciones Sociales y Económicas	-	-	-	-	-	-
Previsiones	-	-	-	-	-	-
Pago de Estímulos a Servidores Públicos	-	-	-	-	-	-
Materiales y Suministros	-	-	-	-	-	-
Materiales de Admón., Emisión de Doctos. y Art. Oficiales	-	-	-	-	-	-
Alimentos y Utensilios	-	-	-	-	-	-
Materias Primas y Materiales de Prod. y Comercialización	-	-	-	-	-	-
Materiales y Artículos de Construcción y de Reparación	-	-	-	-	-	-
Productos Químicos, Farmacéuticos y de Laboratorio	-	-	-	-	-	-
Combustibles, Lubrificantes y Aditivos	-	-	-	-	-	-
Vestuario, Blancos, Prendas de Protección y Art. Deportivos	-	-	-	-	-	-
Materiales y Suministros Para Seguridad	-	-	-	-	-	-
Herramientas, Refacciones y Accesorios Menores	-	-	-	-	-	-
Servicios Generales	-	-	-	-	-	-
Servicios Básicos	-	-	-	-	-	-
Servicios de Arrendamiento	-	-	-	-	-	-
Servicios Profesionales, Científicos, Técnicos y Otros Serv.	-	-	-	-	-	-
Servicios Financieros, Bancarios y Comerciales	-	-	-	-	-	-
Servicios de Instalación, Reparación, Mantto. y Conservación	-	-	-	-	-	-
Servicios de Comunicación Social y Publicidad	-	-	-	-	-	-
Servicios de Traslado y Viáticos	-	-	-	-	-	-
Servicios Oficiales	-	-	-	-	-	-
Otros Servicios Generales	-	-	-	-	-	-
Transferencias, Asignaciones, Subsidios y Otras Ayudas	-	-	-	-	-	-
Transferencias Internas y Asignaciones al Sector Público	-	-	-	-	-	-
Transferencias al Resto del Sector Público	-	-	-	-	-	-
Subsidios y Subvenciones	-	-	-	-	-	-
Ayudas Sociales	-	-	-	-	-	-
Pensiones y Jubilaciones	-	-	-	-	-	-
Transferencias a Fideicomisos, Mandatos y Otros Análogos	-	-	-	-	-	-
Transferencias a la Seguridad Social	-	-	-	-	-	-
Donativos	-	-	-	-	-	-
Transferencias al Exterior	-	-	-	-	-	-
Bienes Muebles, Inmuebles e Intangibles	-	-	-	-	-	-
Mobiliario y Equipo de Administración	-	-	-	-	-	-
Mobiliario y Equipo Educativo y Recreativo	-	-	-	-	-	-
Equipo e Instrumental Médico y de Laboratorio	-	-	-	-	-	-
Vehículos y Equipo de Transporte	-	-	-	-	-	-
Equipo de Defensa y Seguridad	-	-	-	-	-	-
Maquinaria, Otros Equipos y Herramientas	-	-	-	-	-	-
Activos Biológicos	-	-	-	-	-	-
Bienes Inmuebles	-	-	-	-	-	-
Activos Intangibles	-	-	-	-	-	-
Inversión Pública	-	-	-	-	-	-
Obra Pública en Bienes de Dominio Público	-	-	-	-	-	-
Obra Pública en Bienes Propios	-	-	-	-	-	-
Proyectos Productivos y Acciones de Fomento	-	-	-	-	-	-
Inversiones Financieras y Otras Provisiones	-	-	-	-	-	-
Inversiones Para el Fomento de Actividades Productivas	-	-	-	-	-	-
Acciones y Participaciones de Capital	-	-	-	-	-	-
Compra de Títulos y Valores	-	-	-	-	-	-
Concesión de Préstamos	-	-	-	-	-	-
Inversiones en Fideicomisos, Mandatos y Otros Análogos	-	-	-	-	-	-
Fideicomiso de Desastres Naturales (Informativo)	-	-	-	-	-	-
Otras Inversiones Financieras	-	-	-	-	-	-
Provisiones para Contingencias y Otras Erogaciones Especiales	-	-	-	-	-	-
Participaciones y Aportaciones	-	-	-	-	-	-
Participaciones	-	-	-	-	-	-
Aportaciones	-	-	-	-	-	-
Convenios	-	-	-	-	-	-
Deuda Pública	-	-	-	-	-	-
Amortización de la Deuda Pública	-	-	-	-	-	-
Intereses de la Deuda Pública	-	-	-	-	-	-
Comisiones de la Deuda Pública	-	-	-	-	-	-
Gastos de la Deuda Pública	-	-	-	-	-	-
Costo por Coberturas	-	-	-	-	-	-
Apoyos Financieros	-	-	-	-	-	-
Adeudos de Ejercicios Fiscales Anteriores (Adefas)	-	-	-	-	-	-
Total de Egresos	9,100,000	-	9,100,000	3,336,696	3,275,711	5,763,304

Concepto	Egresos					Subejercicio
	Aprobado	Ampliaciones/ (Reducciones)	Modificado	Devengado	Pagado	
	1	2	3 = (1 + 2)	4	5	
Jefatura de la Oficina de la Gobernatura del Estado	-	-	-	-	-	-
Secretaría de Gobierno	-	-	-	-	-	-
Secretaría de Hacienda	-	-	-	-	-	-
Secretaría de Desarrollo Económico y del Trabajo	-	-	-	-	-	-
Secretaría de Desarrollo Agropecuario	-	-	-	-	-	-
Secretaría de Obras Públicas	-	-	-	-	-	-
Secretaría de Educación	-	-	-	-	-	-
Secretaría de Salud	-	-	-	-	-	-
Secretaría de Administración	-	-	-	-	-	-
Secretaría de la Contraloría	-	-	-	-	-	-
Secretaría de Turismo y Cultura	-	-	-	-	-	-
Secretaría de Desarrollo Social	-	-	-	-	-	-
Secretaría de Desarrollo Sustentable	-	-	-	-	-	-
Secretaría de Movilidad y Transporte	-	-	-	-	-	-
Comisión Estatal de Seguridad Pública	-	-	-	-	-	-
Consejería Jurídica	-	-	-	-	-	-
Gastos Institucionales	-	-	-	-	-	-
Total del Gasto	-	-	-	-	-	-

Fideicomiso Centro de Congresos y Convenciones Morelos
Estado Analítico del Ejercicio del Presupuesto de Egresos
Clasificación Administrativa
Del 1 de enero al 30 de junio de 2023

Concepto	Egresos					Subejercicio
	Aprobado	Ampliaciones/ (Reducciones)	Modificado	Devengado	Pagado	
	1	2	3 = (1 + 2)	4	5	
Poder Ejecutivo	-	-	-	-	-	-
Poder Legislativo	-	-	-	-	-	-
Poder Judicial	-	-	-	-	-	-
Organismos Autónomos	-	-	-	-	-	-
Poder Ejecutivo de los Municipios	-	-	-	-	-	-
Total del Gasto	-	-	-	-	-	-

Sector Paraestatal del Gobierno del Estado de Morelos
Estado Analítico del Ejercicio del Presupuesto de Egresos
Clasificación Administrativa
Del 1 de enero al 30 de junio de 2023

Concepto	Egresos					Subejercicio
	Aprobado	Ampliaciones/ (Reducciones)	Modificado	Devengado	Pagado	
	1	2	3 = (1 + 2)	4	5	
Entidades Paraestatales y Fideicomisos No Empresariales y No Financieros	9,100,000	-	9,100,000	3,336,696	3,275,711	5,763,304
Instituciones Públicas de la Seguridad Social	-	-	-	-	-	-
Entidades Paraestatales Empresariales No Financieras con Participación Estatal Mayoritaria	-	-	-	-	-	-
Fideicomisos Empresariales No Financieros con Participación Estatal Mayoritaria	-	-	-	-	-	-
Entidades Paraestatales Empresariales Financieras Monetarias con Participación Estatal Mayoritaria	-	-	-	-	-	-
Entidades Paraestatales Empresariales Financieras No Monetarias con Participación Estatal Mayoritaria	-	-	-	-	-	-
Fideicomisos Financieros Públicos con Participación Estatal Mayoritaria	-	-	-	-	-	-
Total del Gasto	9,100,000	-	9,100,000	3,336,696	3,275,711	5,763,304



Segundo Informe de Cuenta Pública
Fideicomiso Centro de Congresos y Convenciones Morelos
Estado Analítico del Ejercicio del Presupuesto de Egresos Detallado - LDF
Clasificación Administrativa
Del 1 de enero al 30 de junio de 2023
(Cifras en Pesos)



Concepto	Egresos					Subejercicio
	Aprobado	Ampliaciones/ (Reducciones)	Modificado	Devengado	Pagado	
Gasto No Etiquetado	9,100,000	-	9,100,000	3,336,696	3,275,711	5,763,304
Jefatura de la Oficina de la Gubernatura del Estado	-	-	-	-	-	-
Secretaría de Gobierno	-	-	-	-	-	-
Secretaría de Hacienda	-	-	-	-	-	-
Secretaría de Desarrollo Económico y del Trabajo	-	-	-	-	-	-
Secretaría de Desarrollo Agropecuario	-	-	-	-	-	-
Secretaría de Obras Públicas	-	-	-	-	-	-
Secretaría de Educación	-	-	-	-	-	-
Secretaría de Salud	-	-	-	-	-	-
Secretaría de Administración	-	-	-	-	-	-
Secretaría de la Contraloría	-	-	-	-	-	-
Secretaría de Turismo y Cultura	-	-	-	-	-	-
Secretaría de Desarrollo Social	-	-	-	-	-	-
Secretaría de Desarrollo Sustentable	-	-	-	-	-	-
Secretaría de Movilidad y Transporte	-	-	-	-	-	-
Comisión Estatal de Seguridad Pública	-	-	-	-	-	-
Consejería Jurídica	-	-	-	-	-	-
Gastos Institucionales	-	-	-	-	-	-
Poder Legislativo	-	-	-	-	-	-
Poder Judicial	-	-	-	-	-	-
Organismos Autónomos	-	-	-	-	-	-
Entidades Paraestatales y Fideicomisos No Empresariales y No Financieros	9,100,000	-	9,100,000	3,336,696	3,275,711	5,763,304
Entidades Paraestatales Empresariales No Financieras con Participación Estatal Mayoritaria	-	-	-	-	-	-
Poder Ejecutivo de los Municipios	-	-	-	-	-	-
Gasto Etiquetado	-	-	-	-	-	-
Jefatura de la Oficina de la Gubernatura del Estado	-	-	-	-	-	-
Secretaría de Gobierno	-	-	-	-	-	-
Secretaría de Hacienda	-	-	-	-	-	-
Secretaría de Desarrollo Económico y del Trabajo	-	-	-	-	-	-
Secretaría de Desarrollo Agropecuario	-	-	-	-	-	-
Secretaría de Obras Públicas	-	-	-	-	-	-
Secretaría de Educación	-	-	-	-	-	-
Secretaría de Salud	-	-	-	-	-	-
Secretaría de Administración	-	-	-	-	-	-
Secretaría de la Contraloría	-	-	-	-	-	-
Secretaría de Turismo y Cultura	-	-	-	-	-	-
Secretaría de Desarrollo Social	-	-	-	-	-	-
Secretaría de Desarrollo Sustentable	-	-	-	-	-	-
Secretaría de Movilidad y Transporte	-	-	-	-	-	-
Comisión Estatal de Seguridad Pública	-	-	-	-	-	-
Consejería Jurídica	-	-	-	-	-	-
Gastos Institucionales	-	-	-	-	-	-
Poder Legislativo	-	-	-	-	-	-
Poder Judicial	-	-	-	-	-	-
Organismos Autónomos	-	-	-	-	-	-
Entidades Paraestatales y Fideicomisos No Empresariales y No Financieros	-	-	-	-	-	-
Entidades Paraestatales Empresariales No Financieras con Participación Estatal Mayoritaria	-	-	-	-	-	-
Poder Ejecutivo de los Municipios	-	-	-	-	-	-
Total de Egresos	9,100,000	-	9,100,000	3,336,696	3,275,711	5,763,304

Concepto	Egresos					Subejercicio
	Aprobado	Ampliaciones/ (Reducciones)	Modificado	Devengado	Pagado	
	1	2	3 = (1 + 2)	4	5	
Gobierno	-	-	-	-	-	-
Legislación	-	-	-	-	-	-
Justicia	-	-	-	-	-	-
Coordinación de la Política de Gobierno	-	-	-	-	-	-
Relaciones Exteriores	-	-	-	-	-	-
Asuntos Financieros y Hacendarios	-	-	-	-	-	-
Seguridad Nacional	-	-	-	-	-	-
Asuntos de Orden Público y de Seguridad Interior	-	-	-	-	-	-
Otros Servicios Generales	-	-	-	-	-	-
Desarrollo Social	-	-	-	-	-	-
Protección Ambiental	-	-	-	-	-	-
Vivienda y Servicios a la Comunidad	-	-	-	-	-	-
Salud	-	-	-	-	-	-
Recreación, Cultura y Otras Manifestaciones Sociales	-	-	-	-	-	-
Educación	-	-	-	-	-	-
Protección Social	-	-	-	-	-	-
Otros Asuntos Sociales	-	-	-	-	-	-
Desarrollo Económico	9,100,000	-	9,100,000	3,336,696	3,275,711	5,763,304
Asuntos Económicos, Comerciales y Laborales en General	-	-	-	-	-	-
Agropecuaria, Silvicultura, Pesca y Caza	-	-	-	-	-	-
Combustibles y Energía	-	-	-	-	-	-
Minería, Manufacturas y Construcción	-	-	-	-	-	-
Transporte	-	-	-	-	-	-
Comunicaciones	-	-	-	-	-	-
Turismo	9,100,000	-	9,100,000	3,336,696	3,275,711	5,763,304
Ciencia, Tecnología e Innovación	-	-	-	-	-	-
Otras Industrias y Otros Asuntos Económicos	-	-	-	-	-	-
Otras no Clasificadas en Funciones Anteriores	-	-	-	-	-	-
Transacciones de la Deuda Pública / Costo Financiero de la Deuda	-	-	-	-	-	-
Transferencias, Participaciones y Aportaciones entre Diferentes Niveles y Ordenes de Gobierno	-	-	-	-	-	-
Saneamiento del Sistema Financiero	-	-	-	-	-	-
Adeudos de Ejercicios Fiscales Anteriores	-	-	-	-	-	-
Total del Gasto	9,100,000	-	9,100,000	3,336,696	3,275,711	5,763,304

Concepto	Egresos					Subejercicio
	Aprobado	Ampliaciones/ (Reducciones)	Modificado	Devengado	Pagado	
Gasto No Etiquetado	9,100,000	-	9,100,000	3,336,696	3,275,711	5,763,304
<i>Gobierno</i>	-	-	-	-	-	-
Legislación	-	-	-	-	-	-
Justicia	-	-	-	-	-	-
Coordinación de la Política de Gobierno	-	-	-	-	-	-
Relaciones Exteriores	-	-	-	-	-	-
Asuntos Financieros y Hacendarios	-	-	-	-	-	-
Seguridad Nacional	-	-	-	-	-	-
Asuntos de Orden Público y de Seguridad Interior	-	-	-	-	-	-
Otros Servicios Generales	-	-	-	-	-	-
<i>Desarrollo Social</i>	-	-	-	-	-	-
Protección Ambiental	-	-	-	-	-	-
Vivienda y Servicios a la Comunidad	-	-	-	-	-	-
Salud	-	-	-	-	-	-
Recreación, Cultura y Otras Manifestaciones Sociales	-	-	-	-	-	-
Educación	-	-	-	-	-	-
Protección Social	-	-	-	-	-	-
Otros Asuntos Sociales	-	-	-	-	-	-
<i>Desarrollo Económico</i>	9,100,000	-	9,100,000	3,336,696	3,275,711	5,763,304
Asuntos Económicos, Comerciales y Laborales en Gral.	-	-	-	-	-	-
Agropecuaria, Silvicultura, Pesca y Caza	-	-	-	-	-	-
Combustibles y Energía	-	-	-	-	-	-
Minería, Manufacturas y Construcción	-	-	-	-	-	-
Transporte	-	-	-	-	-	-
Comunicaciones	-	-	-	-	-	-
Turismo	9,100,000	-	9,100,000	3,336,696	3,275,711	5,763,304
Ciencia, Tecnología e Innovación	-	-	-	-	-	-
Otras Industrias y Otros Asuntos Económicos	-	-	-	-	-	-
<i>Otras no Clasificadas en Funciones Anteriores</i>	-	-	-	-	-	-
Transacciones de la Deuda Pública / Costo Financiero de la Deuda	-	-	-	-	-	-
Transferencias, Participaciones y Aportaciones entre Diferentes Niveles y Ordenes de Gobierno	-	-	-	-	-	-
Saneamiento del Sistema Financiero	-	-	-	-	-	-
Adeudos de Ejercicios Fiscales Anteriores	-	-	-	-	-	-
Gasto Etiquetado	-	-	-	-	-	-
<i>Gobierno</i>	-	-	-	-	-	-
Legislación	-	-	-	-	-	-
Justicia	-	-	-	-	-	-
Coordinación de la Política de Gobierno	-	-	-	-	-	-
Relaciones Exteriores	-	-	-	-	-	-
Asuntos Financieros y Hacendarios	-	-	-	-	-	-
Seguridad Nacional	-	-	-	-	-	-
Asuntos de Orden Público y de Seguridad Interior	-	-	-	-	-	-
Otros Servicios Generales	-	-	-	-	-	-
<i>Desarrollo Social</i>	-	-	-	-	-	-
Protección Ambiental	-	-	-	-	-	-
Vivienda y Servicios a la Comunidad	-	-	-	-	-	-
Salud	-	-	-	-	-	-
Recreación, Cultura y Otras Manifestaciones Sociales	-	-	-	-	-	-
Educación	-	-	-	-	-	-
Protección Social	-	-	-	-	-	-
Otros Asuntos Sociales	-	-	-	-	-	-
<i>Desarrollo Económico</i>	-	-	-	-	-	-
Asuntos Económicos, Comerciales y Laborales en Gral.	-	-	-	-	-	-
Agropecuaria, Silvicultura, Pesca y Caza	-	-	-	-	-	-
Combustibles y Energía	-	-	-	-	-	-
Minería, Manufacturas y Construcción	-	-	-	-	-	-
Transporte	-	-	-	-	-	-
Comunicaciones	-	-	-	-	-	-
Turismo	-	-	-	-	-	-
Ciencia, Tecnología e Innovación	-	-	-	-	-	-
Otras Industrias y Otros Asuntos Económicos	-	-	-	-	-	-
<i>Otras no Clasificadas en Funciones Anteriores</i>	-	-	-	-	-	-
Transacciones de la Deuda Pública / Costo Financiero de la Deuda	-	-	-	-	-	-
Transferencias, Participaciones y Aportaciones entre Diferentes Niveles y Ordenes de Gobierno	-	-	-	-	-	-
Saneamiento del Sistema Financiero	-	-	-	-	-	-
Adeudos de Ejercicios Fiscales Anteriores	-	-	-	-	-	-
Total del Egresos	9,100,000	-	9,100,000	3,336,696	3,275,711	5,763,304

Concepto	Egresos					Subejercicio
	Aprobado	Ampliaciones/ (Reducciones)	Modificado	Devengado	Pagado	
Gasto No Etiquetado	2,427,692	195,098	2,622,790	1,172,881	1,172,881	1,449,909
<i>Personal Administrativo y de Servicio Público</i>	<i>2,427,692</i>	<i>195,098</i>	<i>2,622,790</i>	<i>1,172,881</i>	<i>1,172,881</i>	<i>1,449,909</i>
<i>Magisterio</i>	-	-	-	-	-	-
<i>Servicios de Salud</i>	-	-	-	-	-	-
<i>Personal Administrativo</i>	-	-	-	-	-	-
<i>Personal Médico, Paramédico y afín</i>	-	-	-	-	-	-
<i>Seguridad Pública</i>	-	-	-	-	-	-
<i>Gastos Asociados a la Implementación de Nuevas Leyes Fed. o Reformas a las Mismas</i>	-	-	-	-	-	-
<i>Nombre del Programa o Ley 1</i>	-	-	-	-	-	-
<i>Nombre del Programa o Ley 2</i>	-	-	-	-	-	-
<i>Sentencias Laborales Definitivas</i>	-	-	-	-	-	-
Gasto Etiquetado	-	-	-	-	-	-
<i>Personal Administrativo y de Servicio Público</i>	<i>-</i>	<i>-</i>	<i>-</i>	<i>-</i>	<i>-</i>	<i>-</i>
<i>Magisterio</i>	<i>-</i>	<i>-</i>	<i>-</i>	<i>-</i>	<i>-</i>	<i>-</i>
<i>Servicios de Salud</i>	<i>-</i>	<i>-</i>	<i>-</i>	<i>-</i>	<i>-</i>	<i>-</i>
<i>Personal Administrativo</i>	<i>-</i>	<i>-</i>	<i>-</i>	<i>-</i>	<i>-</i>	<i>-</i>
<i>Personal Médico, Paramédico y afín</i>	<i>-</i>	<i>-</i>	<i>-</i>	<i>-</i>	<i>-</i>	<i>-</i>
<i>Seguridad Pública</i>	<i>-</i>	<i>-</i>	<i>-</i>	<i>-</i>	<i>-</i>	<i>-</i>
<i>Gastos Asociados a la Implementación de Nuevas Leyes Fed. o Reformas a las Mismas</i>	<i>-</i>	<i>-</i>	<i>-</i>	<i>-</i>	<i>-</i>	<i>-</i>
<i>Nombre del Programa o Ley 1</i>	<i>-</i>	<i>-</i>	<i>-</i>	<i>-</i>	<i>-</i>	<i>-</i>
<i>Nombre del Programa o Ley 2</i>	<i>-</i>	<i>-</i>	<i>-</i>	<i>-</i>	<i>-</i>	<i>-</i>
<i>Sentencias Laborales Definitivas</i>	<i>-</i>	<i>-</i>	<i>-</i>	<i>-</i>	<i>-</i>	<i>-</i>
Total del Gasto en Servicios Personales	2,427,692	195,098	2,622,790	1,172,881	1,172,881	1,449,909

Segundo Informe de Cuenta Pública
Fideicomiso Centro de Congresos y Convenciones Morelos
Estado Analítico del Ejercicio del Presupuesto de Egresos
Clasificación Económica (por Tipo de Gasto)
Del 1 de enero al 30 de junio de 2023
(Cifras en Pesos)

Concepto	Egresos					
	Aprobado	Ampliaciones/ (Reducciones)	Modificado	Devengado	Pagado	Subejercicio
	1	2	3 = (1 + 2)	4	5	6 = (3 - 4)
Gasto Corriente	8,670,500	56,979	8,727,479	3,160,989	3,100,004	5,566,490
Gasto de Capital	429,500	(56,979)	372,521	175,707	175,707	196,814
Amortización de la Deuda y Disminución de Pasivos	-	-	-	-	-	-
Pensiones y Jubilaciones	-	-	-	-	-	-
Participaciones	-	-	-	-	-	-
Total del Gasto	9,100,000	-	9,100,000	3,336,696	3,275,711	5,763,304



CUENTA PÚBLICA PRIMER TRIMESTRE
FIDEICOMISO CENTRO DE CONGRESOS Y CONVENCIONES MORELOS
Flujo de Fondos
Del 1 de Enero al 30 de Junio de 2023
(Pesos)



Concepto	Estimado	Modificado	Devengado	Recaudado/Pagado
I. INGRESOS PRESUPUESTARIOS				
Ingreso de Libre Disposición	9,100,000.00	9,100,000.00	6,392,779.00	5,636,681.00
Ingreso Etiquetado				
Total Ingresos Presupuestarios	9,100,000.00	9,100,000.00	6,392,779.00	5,636,681.00
II. REMANENTES DE EJERCICIO ANTERIOR				
Remanentes de Ingresos de Libre Disposición aplicados en el periodo	0.00	0.00	0.00	0.00
Total Remanentes del Ejercicio Anterior	0.00	0.00	0.00	0.00
TOTAL DE INGRESOS EJERCICIO 2021	9,100,000.00	9,100,000.00	6,392,779.00	5,636,681.00
III. EGRESOS PRESUPUESTARIO				
Gasto No Etiquetado	9,100,000.00	9,100,000.00	3,336,696.00	3,275,711.00
Gasto Etiquetado	0.00	0.00	0.00	0.00
Total Egresos Presupuestarios	9,100,000.00	9,100,000.00	3,336,696.00	3,275,711.00
IV. Total Flujo de Fondos	0.00	0.00	3,056,083.00	2,360,970.00



Información Programática

SEGUNDO INFORME DE CUENTA PÚBLICA
FIDEICOMISO CENTRO DE CONGRESOS Y
CONVENCIONES MORELOS
ENERO - JUNIO

2023

Concepto	Egresos					Subejercicio
	Aprobado	Ampliaciones/ (Reducciones)	Modificado	Devengado	Pagado	
	1	2	3 = (1 + 2.)	4	5	
Programas	-	-	-	-	-	-
Subsidios: Sector Social y Privado o Ent. Federativas y Municipios	-	-	-	-	-	-
Sujetos a Reglas de Operación	-	-	-	-	-	-
Otros Subsidios	-	-	-	-	-	-
Desempeño de las Funciones	9,100,000	-	9,100,000	3,336,696	3,275,711	5,763,304
Prestación de Servicios Públicos	-	-	-	-	-	-
Provisión de Bienes Públicos	-	-	-	-	-	-
Planeación, Seguimiento y Evaluación de Políticas Públicas	-	-	-	-	-	-
Promoción y Fomento	9,100,000	-	9,100,000	3,336,696	3,275,711	5,763,304
Regulación y Supervisión	-	-	-	-	-	-
Funciones de las Fuerzas Armadas (Únicamente Gobierno Federal)	-	-	-	-	-	-
Específicos	-	-	-	-	-	-
Proyectos de Inversión	-	-	-	-	-	-
Administrativos y de Apoyo	-	-	-	-	-	-
Apoyo al Proceso Presupuestario y para Mejorar la Eficiencia Institucional	-	-	-	-	-	-
Apoyo a la Función Pública y al Mejoramiento de la Gestión	-	-	-	-	-	-
Operaciones Ajenas	-	-	-	-	-	-
Compromisos	-	-	-	-	-	-
Obligaciones de Cumplimiento de Resolución Jurisdiccional	-	-	-	-	-	-
Desastres Naturales	-	-	-	-	-	-
Obligaciones	-	-	-	-	-	-
Pensiones y Jubilaciones	-	-	-	-	-	-
Aportaciones a la Seguridad Social	-	-	-	-	-	-
Aportaciones a Fondos de Estabilización	-	-	-	-	-	-
Aportaciones a Fondos de Inversión y Reestructura de Pensiones	-	-	-	-	-	-
Programas de Gasto Federalizado (Gobierno Federal)	-	-	-	-	-	-
Gasto Federalizado	-	-	-	-	-	-
Participaciones a Entidades Federativas y Municipios	-	-	-	-	-	-
Costo financiero, deuda o apoyos a deudores y ahorradores de la banca	-	-	-	-	-	-
Adeudos de ejercicios fiscales anteriores	-	-	-	-	-	-
Total del Gasto	9,100,000	-	9,100,000	3,336,696	3,275,711	5,763,304

Concepto	Estimado/Aprobado	Devengado	Recaudado/Pagado
I. Ingresos Presupuestarios	9,100,000	6,392,779	5,636,681
1. Ingresos del Gobierno de la Entidad Federativa	-	-	-
2. Ingresos del Sector Paraestatal	9,100,000	6,392,779	5,636,681
II. Egresos Presupuestarios	9,100,000	3,336,696	3,275,711
3. Egresos del Gobierno de la Entidad Federativa	-	-	-
4. Egresos del Sector Paraestatal	9,100,000	3,336,696	3,275,711
III. Balance Presupuestario (Superávit o Déficit) (III= I - II)	-	3,056,083	2,360,970

Concepto	Estimado/Aprobado	Devengado	Recaudado/Pagado
III. Balance presupuestario (Superávit o Déficit)	-	3,056,083	2,360,970
IV. Intereses, Comisiones y Gastos de la Deuda	-	-	-
V. Balance Primario (Superávit o Déficit) (V= III + IV)	-	3,056,083	2,360,970

Concepto	Estimado/Aprobado	Devengado	Recaudado/Pagado
A. Financiamiento	-	-	-
B. Amortización de la deuda	-	-	-
C. Financiamiento Neto	-	-	-



CUENTA PÚBLICA PRIMER TRIMESTRE
Fideicomiso Centro de Congresos y Convenciones Morelos
Programas y Proyectos de Inversión
Del 1 de Enero al 30 de Junio de 2023
(Pesos)



El Fideicomiso Centro de Congresos y Convenciones del Estado de Morelos, no ejecuta algún proyecto de inversión.



CUENTA PUBLICA TRIMESTRAL
Fideicomiso Centro de Congresos y Convenciones Morelos
Indicadores de Resultados
Del 1 de Enero al 30 de Junio de 2023



NO APLICA



Anexos

SEGUNDO INFORME DE CUENTA PÚBLICA
FIDEICOMISO CENTRO DE CONGRESOS Y
CONVENCIONES MORELOS.
ENERO - JUNIO

2023

Clave	Fondo, Programa o Convenio	Datos de la Cuenta Bancaria	
		Institución Bancaria	Número de Cuenta

NO APLICA



CUENTA PUBLICA TRIMESTRAL
Fideicomiso Centro de Congresos y Convenciones Morelos
Relación de Esquemas Bursátiles y de Coberturas Financieras
Del 1 de Enero al 30 de Junio de 2023



NO APLICA



MORELOS
2018 - 2024



Fideicomiso Ejecutivo del Fondo de Competitividad y Promoción del Empleo

SEGUNDO INFORME DE CUENTA PÚBLICA
ENTIDADES PARAESTATALES
ENERO - JUNIO

2023



Introducción

SEGUNDO INFORME DE CUENTA PÚBLICA
FIDEICOMISO EJECUTIVO DEL FONDO DE COMPETITIVIDAD Y
PROMOCIÓN DEL EMPLEO No. 10864
ENERO - JUNIO

2023

Introducción

FIDECOMP decide adoptar e implementar los postulados básicos de la Contabilidad Gubernamental a partir del ejercicio 2011 en cumplimiento con los artículos séptimo y cuarto transitorio de la Ley de Contabilidad Gubernamental a efecto de construir junto con los elementos técnicos y normativos que el Consejo Nacional de Armonización Contable (CONAC), la matriz de conversión que permita estar en posibilidad de cumplir con la emisión de información contable y presupuestaria en forma periódica bajo las clasificaciones administrativas, económica, funcional y programática a más tardar el 31 de diciembre de 2012.

La parte relevante de la nueva contabilidad gubernamental es el DEVENGO CONTABLE. Los registros contables de los entes públicos se llevarán con base acumulativa. El ingreso devengado, es el momento contable que se realiza cuando existe jurídicamente el derecho de cobro de impuestos, derechos, productos, aprovechamientos y otros ingresos por parte de los entes públicos. El gasto devengado, es el momento contable que refleja el reconocimiento de una obligación de pago a favor de terceros por la recepción de conformidad de bienes, servicios y obra pública contratados; así como de las obligaciones que derivan de tratados, leyes, decretos, resoluciones y sentencias definitivas.

En el caso de FIDECOMP, el efecto más importante resultado en la aplicación de esta nueva Ley, tiene que ver con el tratamiento de los recursos que se entregan a los distintos proponentes por la asignación autorizada de sus proyectos, sobre los cuales, el FIDECOMP está obligado a supervisar su correcto cumplimiento y aprobación, conforme a los contratos que al efecto se firman. Anteriormente, la entrega de dichos recursos se cargaba a resultados de manera directa y no se llevaba el control contable del devengo de los mismos. Ahora dichos recursos se controlan por proyecto, en una cuenta de balance como derechos por comprobar y en la medida que se cumple documental y físicamente con los contratos firmados, se van registrando en el estado de actividades como gasto real.



Información Contable

SEGUNDO INFORME DE CUENTA PÚBLICA
FIDEICOMISO EJECUTIVO DEL FONDO DE COMPETITIVIDAD Y
PROMOCIÓN DEL EMPLEO No. 10864
ENERO - JUNIO

2023

Concepto	2022	2023	Concepto	2022	2023
INGRESOS Y OTROS BENEFICIOS			GASTOS Y OTRAS PÉRDIDAS		
<i>Ingresos de Gestión</i>			<i>Gastos de Funcionamiento</i>		
Impuestos	-	-	Servicios Personales	338,288	2,200,775
Cuotas y Aportaciones de Seguridad Social	-	-	Materiales y Suministros	28,418	344,738
Contribuciones de Mejoras	-	-	Servicios Generales	1,834,069	21,348
Derechos	-	-	<i>Transferencias, Asignaciones, Subsidios y Otras Ayudas</i>		
Productos	-	-	Transferencias Internas y Asignaciones al Sector Público	34,123,562	28,569,320
Aprovechamientos	-	-	Subsidios y Subvenciones	72,056,081	25,825,158
Ingresos por Venta de Bienes y Prestación de Servicios	-	-	Ayudas Sociales	-	-
<i>Participaciones, Aportaciones, Convenios, Incentivos Derivados de la Colaboración Fiscal, Fondos Distintos de Aportaciones, Transferencias, Asignaciones, Subsidios y Subvenciones, y Pensiones y Jubilaciones</i>			Pensiones y Jubilaciones	-	-
Participaciones, Aportaciones, Convenios, Incentivos Derivados de la Colaboración Fiscal y Fondos Distintos de Aportaciones	-	-	Transferencias a Fideicomisos, Mandatos y Contratos Análogos	-	-
Transferencias, Asignaciones, Subsidios y Subvenciones, y Pensiones y Jubilaciones	161,127,645	114,276,151	Transferencias a la Seguridad Social	-	-
			Donativos	-	-
			Transferencias al Exterior	-	-
			<i>Participaciones y Aportaciones</i>		
			Participaciones	-	-
			Aportaciones	-	-
			Convenios	-	-
Otros Ingresos y Beneficios			<i>Intereses, Comisiones y Otros Gastos de la Deuda Pública</i>		
Ingresos Financieros	15,856,363	5,053,910	Intereses de la Deuda Pública	-	-
Incremento por Variación de Inventarios	-	-	Comisiones de la Deuda Pública	-	-
Disminución del Exceso de Estimaciones por Pérdida o Deterioro u Obsolescencia	-	-	Gastos de la Deuda Pública	-	-
Disminución del Exceso de Provisiones	-	-	Costo por Coberturas	-	-
Otros Ingresos y Beneficios Varios	965,297	1,138,513	Apoyos Financieros	-	-
Total de Ingresos y Otros Beneficios	177,949,305	120,468,574	<i>Otros Gastos y Pérdidas Extraordinarias</i>		
			Estimaciones, Depreciaciones, Deterioros, Obsolescencia y Amortizaciones	46,816	72,423
			Provisiones	-	-
			Disminución de Inventarios	-	-
			Otros Gastos	-	-
			<i>Inversión Pública</i>		
			Inversión Pública no Capitalizable	-	-
			Total de Gastos y Otras Pérdidas	108,427,234	56,748,497
			Resultados del Ejercicio (Ahorro/Desahorro)	69,522,071	63,720,077

Bajo protesta de decir verdad declaramos que los Estados Financieros y sus notas, son razonablemente correctos y son responsabilidad del emisor.

CONCEPTO	Año		CONCEPTO	Año	
	2023	2022		2023	2022
ACTIVO			PASIVO		
Activo Circulante			Pasivo Circulante		
Efectivo y Equivalentes	319,332,906	196,126,040	Cuentas por Pagar a Corto Plazo	67,340,175	39,345,122
Derechos a Recibir Efectivo o Equivalentes	126,979,883	81,973,501	Documentos por Pagar a Corto Plazo	-	-
Derechos a Recibir Bienes o Servicios	102,843,824	80,064,065	Porción a Corto Plazo de la Deuda Pública a Largo Plazo	-	-
Inventarios	-	-	Títulos y Valores a Corto Plazo	-	-
Almacenes	-	-	Pasivos Diferidos a Corto Plazo	-	-
Estimación por Pérdida o Deterioro de Activos Circulantes	-	-	Fondos y Bienes de Terceros en Garantía y/o Administración a Corto Plazo	-	-
Otros Activos Circulantes	32,016	32,016	Provisiones a Corto Plazo	-	-
Total de Activos Circulantes	549,188,629	358,195,622	Otros Pasivos a Corto Plazo	86,455	86,455
Activo No Circulante			Total de Pasivos Circulantes	67,426,630	39,431,577
Inversiones Financieras a Largo Plazo	-	-	Pasivo No Circulante		
Derechos a Recibir Efectivo o Equivalentes a Largo Plazo	-	-	Cuentas por Pagar a Largo Plazo	-	-
Bienes Inmuebles, Infraestructura y Construcciones en Proceso	350,000	350,000	Documentos por Pagar a Largo Plazo	-	-
Bienes Muebles	442,459	409,004	Deuda Pública a Largo Plazo	-	-
Activos Intangibles	19,046	6,410	Pasivos Diferidos a Largo Plazo	-	-
Depreciación, Deterioro y Amortización Acumulada de Bienes	(493,681)	(449,588)	Fondos y Bienes de Terceros en Garantía y/o en Administración a Largo Plazo	-	-
Activos Diferidos	-	-	Provisiones a Largo Plazo	-	-
Estimación por Pérdida o Deterioro de Activos no Circulantes	-	-	Total de Pasivos No Circulantes	-	-
Otros Activos no Circulantes	96,400	159,100	Total del Pasivo	67,426,630	39,431,577
Total de Activos No Circulantes	414,224	474,926	HACIENDA PÚBLICA / PATRIMONIO		
Total del Activo	549,602,853	358,670,548	Hacienda Pública / Patrimonio Contribuido	35,593,726	35,656,426
			Aportaciones	35,386,998	35,386,998
			Donaciones de Capital	206,728	269,428
			Actualización de la Hacienda Pública / Patrimonio	-	-
			Hacienda Pública / Patrimonio Generado	446,582,497	283,582,545
			Resultados del Ejercicio (Ahorro / Desahorro)	69,522,071	63,720,077
			Resultados de Ejercicios Anteriores	643,985,193	486,801,071
			Revalúos	-	-
			Reservas	-	-
			Rectificaciones de Resultados de Ejercicios Anteriores	(266,924,767)	(266,938,603)
			Exceso o Insuficiencia en la Actualización de la Hacienda Pública / Patrimonio	-	-
			Resultado por Posición Monetaria	-	-
			Resultado por Tenencia de Activos no Monetarios	-	-
			Total Hacienda Pública / Patrimonio	482,176,223	319,238,971
			Total del Pasivo y Hacienda Pública / Patrimonio	549,602,853	358,670,548

Bajo protesta de decir verdad declaramos que los Estados Financieros y sus notas, son razonablemente correctos y son responsabilidad del emisor.

CONCEPTO	30 de junio 2023	31 de diciembre 2022	CONCEPTO	30 de junio 2023	31 de diciembre 2022
ACTIVO			PASIVO		
Activo Circulante			Activo Circulante		
Efectivo y Equivalentes	319,332,906	258,583,911	Cuentas por Pagar a Corto Plazo	67,340,175	70,309,153
Efectivo	-	-	Servicios Personales por Pagar a Corto Plazo	-	-
Bancos/Tesorería	10,985	6,758	Proveedores por Pagar a Corto Plazo	18,499	22,644
Bancos/Dependencias y Otros	-	-	Contratistas por Obras Públicas por Pagar a Corto Plazo	-	-
Inversiones Temporales (Hasta 3 meses)	319,321,921	258,577,153	Participaciones y Aportaciones por Pagar a Corto Plazo	-	-
Fondos con Afectación Específica	-	-	Transferencias Otorgadas por Pagar a Corto Plazo	-	5,477,987
Depósitos de Fondos de Terceros en Garantía y/o Admón.	-	-	Int., Comisiones y Otros Gastos de la Deuda Púb., por Pagar a Corto Plazo	16,931	21,592
Otros Efectivos y Equivalentes	-	-	Retenciones y Contribuciones por Pagar a Corto Plazo	-	-
			Devoluciones de la Ley de Ingresos por Pagar a Corto Plazo	-	-
Derechos a Recibir Efectivo o Equivalentes	126,979,883	101,974,217	Otras Cuentas por Pagar a Corto Plazo	67,304,745	64,786,930
Inversiones Financieras de Corto Plazo	-	-	Documentos por Pagar a Corto Plazo	-	-
Cuentas por Cobrar a Corto Plazo	126,963,736	101,963,736	Documentos Comerciales por Pagar a Corto Plazo	-	-
Deudores Diversos por Cobrar a Corto Plazo	10,357	10,357	Documentos con Contratistas por Obras Púb., por Pagar a Corto Plazo	-	-
Ingresos por Recuperar a Corto Plazo	-	-	Otros Documentos por Pagar a Corto Plazo	-	-
Deudores por Anticipos de la Tesorería a Corto Plazo	5,790	124	Porción a Corto Plazo de la Deuda Pública a Largo Plazo	-	-
Préstamos Otorgados a Corto Plazo	-	-	Porción a Corto Plazo de la Deuda Pública	-	-
Otros Derechos a Recibir Efectivo o Equiv. a Corto Plazo	-	-	Porción a Corto Plazo de Arrendamiento Financiero	-	-
Derechos a Recibir Bienes o Servicios	102,843,824	122,011,214	Títulos y Valores a Corto Plazo	-	-
Ant. a Proveedores por Adq. de Bienes y Prest. de Serv. a Corto Plazo	-	-	Pasivos Diferidos a Corto Plazo	-	-
Ant. a Proveedores por Adq. de Bienes Inm. y Muebles a Corto Plazo	-	-	Ingresos Cobrados por Adelantado a Corto Plazo	-	-
Ant. a Proveedores por Adq. de Bienes Intangibles a Corto Plazo	-	-	Intereses Cobrados por Adelantado a Corto Plazo	-	-
Anticipo a Contratistas por Obras Públicas a Corto Plazo	102,843,824	122,011,214	Otros Pasivos Diferidos a Corto Plazo	-	-
Otros Derechos a Recibir Bienes o Servicios a Corto Plazo	-	-	Fondos y Bienes de Terceros en Garantía y/o Admón. a C. P.	-	-
Inventarios	-	-	Fondos en Garantía a Corto Plazo	-	-
Inventario de Mercancías para Venta	-	-	Fondos en Administración a Corto Plazo	-	-
Inventario de Mercancías Terminadas	-	-	Fondos Contingentes a Corto Plazo	-	-
Inventario de Mercancías en Proceso de Elaboración	-	-	Fondos de Fideicomisos, Mandatos y Contratos Análogos a Corto Plazo	-	-
Inventario de Materias Primas, Mat. y Suministros para Producción	-	-	Otros Fondos de Terceros en Garantía y/o Administración a Corto Plazo	-	-
Bienes en Tránsito	-	-	Valores y Bienes en Garantía a Corto Plazo	-	-
Almacenes	-	-	Provisiones a Corto Plazo	-	-
Estimación por Pérdida o Deterioro de Activos Circulantes	-	-	Provisión para Demandas y Juicios a Corto Plazo	-	-
Est. para Ctas. Incobrables por Derechos a Recibir Efectivo o Equiv.	-	-	Provisión para Contingencias a Corto Plazo	-	-
Estimación por Deterioro de Inventarios	-	-	Otras Provisiones a Corto Plazo	-	-
Otros Activos Circulantes	32,016	32,016	Otros Pasivos a Corto Plazo	86,455	86,455
Valores en Garantía	32,016	32,016	Ingresos por Clasificar	86,455	86,455
Bienes en Garantía (excluye depósitos de fondos)	-	-	Recaudación por Participar	-	-
Bienes Deriv. de Embargos, Decom., Aseguramientos y Dación en Pago	-	-	Otros Pasivos Circulantes	-	-
Adquisición con Fondos de Terceros	-	-			
Total de Activos Circulantes	549,188,629	482,601,358	Total de Pasivos Circulantes	67,426,630	70,395,608

Segundo Informe de Cuenta Pública
FIDEICOMISO EJECUTIVO DEL FONDO DE COMPETITIVIDAD Y PROMOCIÓN DEL EMPLEO 10864
 Estado de Situación Financiera Detallado - LDF
 Al 31 de diciembre de 2022 y al 30 de junio de 2023
 (Cifras en Pesos)



CONCEPTO	30 de junio 2023	31 de diciembre 2022	CONCEPTO	30 de junio 2023	31 de diciembre 2022
Activo No Circulante			Pasivo No Circulante		
Inversiones Financieras a Largo Plazo	-	-	Cuentas por Pagar a Largo Plazo	-	-
Derechos a Recibir Efectivo o Equivalentes a Largo Plazo	-	-	Documentos por Pagar a Largo Plazo	-	-
Bienes Inmuebles, Infraestructura y Const. en Proceso	350,000	350,000	Deuda Pública a Largo Plazo	-	-
Bienes Muebles	442,459	442,458	Pasivos Diferidos a Largo Plazo	-	-
Activos Intangibles	19,046	6,410	Fdos. y Bienes de Terceros en Garantía y/o en Admón. a L.P.	-	-
Depreciación, Deterioro y Amortización Acumulada de Bienes	(493,681)	(446,865)	Provisiones a Largo Plazo	-	-
Activos Diferidos	-	-	Total de Pasivos No Circulantes	-	-
Estimación por Pérdida o Deterioro de Activos no Circulantes	-	-	Total del Pasivo	67,426,630	70,395,608
Otros Activos no Circulantes	96,400	96,400			
Total de Activos No Circulantes	414,224	448,403	HACIENDA PÚBLICA / PATRIMONIO		
Total del Activo	549,602,853	483,049,761	Hacienda Pública / Patrimonio Contribuido	35,593,726	35,593,726
			Aportaciones	35,386,998	35,386,998
			Donaciones de Capital	206,728	206,728
			Actualización de la Hacienda Pública / Patrimonio	-	-
			Hacienda Pública / Patrimonio Generado	446,582,497	377,060,427
			Resultados del Ejercicio (Ahorro / Desahorro)	69,522,071	157,184,123
			Resultados de Ejercicios Anteriores	643,985,193	486,801,071
			Revalúos	-	-
			Reservas	-	-
			Rectificaciones de Resultados de Ejercicios Anteriores	(266,924,767)	(266,924,767)
			Exceso o Insuficiencia en la Actualización de la Hacienda Pública / Patrimonio	-	-
			Resultado por Posición Monetaria	-	-
			Resultado por Tenencia de Activos no Monetarios	-	-
			Total Hacienda Pública / Patrimonio	482,176,223	412,654,153
			Total del Pasivo y Hacienda Pública / Patrimonio	549,602,853	483,049,761

Bajo protesta de decir verdad declaramos que los Estados Financieros y sus notas, son razonablemente correctos y son responsabilidad del emisor.

Concepto	Origen	Aplicación	Concepto	Origen	Aplicación
ACTIVO	19,214,206	85,767,298	PASIVO		2,968,978
Activo Circulante	19,167,390	85,754,661	Pasivo Circulante		2,968,978
Efectivo y Equivalentes	-	60,748,995	Cuentas por Pagar a Corto Plazo		2,968,978
Derechos a Recibir Efectivo o Equivalentes	-	25,005,666	Documentos por Pagar a Corto Plazo		-
Derechos a Recibir Bienes o Servicios	19,167,390	-	Porción a Corto Plazo de la Deuda Pública a Largo Plazo		-
Inventarios	-	-	Títulos y Valores a Corto Plazo		-
Almacenes	-	-	Pasivos Diferidos a Corto Plazo		-
Estimación por Pérdida o Deterioro de Activos Circulantes	-	-	Fdos. y Bienes de Terceros en Garantía y/o Admón. a C. P.		-
Otros Activos Circulantes	-	-	Provisiones a Corto Plazo		-
			Otros Pasivos a Corto Plazo		-
Activo No Circulante	46,816	12,637	Pasivo No Circulante		-
Inversiones Financieras a Largo Plazo	-	-	Cuentas por Pagar a Largo Plazo		-
Derechos a Recibir Efectivo o Equivalentes a Largo Plazo	-	-	Documentos por Pagar a Largo Plazo		-
Bienes Inmuebles, Infraestructura y Constr. en Proceso	-	1	Deuda Pública a Largo Plazo		-
Bienes Muebles	-	12,636	Pasivos Diferidos a Largo Plazo		-
Activos Intangibles	-	-	Fdos. y Bienes de Terceros en Garantía y/o Admón. a L. P.		-
Depreciación, Deterioro y Amort. Acumulada de Bienes	46,816	-	Provisiones a Largo Plazo		-
Activos Diferidos	-	-	HACIENDA PÚBLICA / PATRIMONIO	157,184,122	87,662,052
Est. por Pérdida o Deterioro de Activos no Circulantes	-	-	<i>Hacienda Pública / Patrimonio Contribuido</i>		-
Otros Activos no Circulantes	-	-	Aportaciones		-
			Donaciones de Capital		-
			Actualización de la Hacienda Pública / Patrimonio		-
			Hacienda Pública / Patrimonio Generado	157,184,122	87,662,052
			Resultados del Ejercicio (Ahorro / Desahorro)		87,662,052
			Resultados de Ejercicios Anteriores	157,184,122	-
			Revalúos		-
			Reservas		-
			Rectificaciones de Resultados de Ejercicios Anteriores		-
			Exceso o Insuficiencia en la Actualización de la Hacienda Pública / Patrimonio		-
			Resultado por Posición Monetaria		-
			Resultado por Tenencia de Activos no Monetarios		-

Bajo protesta de decir verdad declaramos que los Estados Financieros y sus notas, son razonablemente correctos y son responsabilidad del emisor.

Segundo Informe de Cuenta Pública
FIDEICOMISO EJECUTIVO DEL FONDO DE COMPETITIVIDAD Y PROMOCIÓN DEL EMPLEO 10864
Estado Analítico del Activo
Del 1 de enero al 30 de junio de 2023
(Cifras en Pesos)

Concepto	Saldo Inicial 1	Cargos del Período 2	Abonos del Período 3	Saldo Final 4 = (1 + 2 - 3)	Variación del Período (4 - 1)
ACTIVO	483,049,761	719,180,810	652,627,718	549,602,853	66,553,092
<i>Activo Circulante</i>	<i>482,601,358</i>	<i>719,168,173</i>	<i>652,580,902</i>	<i>549,188,629</i>	<i>66,587,271</i>
Efectivo y Equivalentes	258,583,911	505,330,911	444,581,916	319,332,906	60,748,995
Derechos a Recibir Efectivo o Equivalentes	101,974,217	160,948,472	135,942,806	126,979,883	25,005,666
Derechos a Recibir Bienes o Servicios	122,011,214	52,888,790	72,056,180	102,843,824	(19,167,390)
Inventarios	-	-	-	-	-
Almacenes	-	-	-	-	-
Estimación por Pérdida o Deterioro de Activos Circulantes	-	-	-	-	-
Otros Activos Circulantes	32,016	-	-	32,016	-
Activo No Circulante	448,403	12,637	46,816	414,224	(34,179)
Inversiones Financieras a Largo Plazo	-	-	-	-	-
Derechos a Recibir Efectivo o Equivalentes a Largo Plazo	-	-	-	-	-
Bienes Inmuebles, Infraestructura y Constr. en Proceso	350,000	-	-	350,000	-
Bienes Muebles	442,458	1	-	442,459	1
Activos Intangibles	6,410	12,636	-	19,046	12,636
Depreciación, Deterioro y Amort. Acumulada de Bienes	(446,865)	-	46,816	(493,681)	(46,816)
Activos Diferidos	-	-	-	-	-
Est. por Pérdida o Deterioro de Activos no Circulantes	-	-	-	-	-
Otros Activos no Circulantes	96,400	-	-	96,400	-

Bajo protesta de decir verdad declaramos que los Estados Financieros y sus notas, son razonablemente correctos y son responsabilidad del emisor.

Denominación de las Deudas	Moneda de Contratación	Institución o País Acreedor	Saldo Inicial del Periodo	Saldo Final del Periodo
DEUDA PÚBLICA				
Corto Plazo				
Deuda Interna	Pesos		-	-
Instituciones de Crédito			-	-
Títulos y Valores			-	-
Arrendamientos Financieros			-	-
Deuda Externa	Pesos		-	-
Organismos Financieros Internacionales			-	-
Deuda Bilateral			-	-
Títulos y Valores			-	-
Arrendamientos Financieros			-	-
<i>Subtotal a Corto Plazo</i>			-	-
Largo Plazo				
Deuda Interna	Pesos		-	-
Instituciones de Crédito			-	-
Títulos y Valores			-	-
Arrendamientos Financieros			-	-
Deuda Externa	Pesos		-	-
Organismos Financieros Internacionales			-	-
Deuda Bilateral			-	-
Títulos y Valores			-	-
Arrendamientos Financieros			-	-
<i>Subtotal a Largo Plazo</i>			-	-
Otros Pasivos			70,395,608	67,426,630
Total Deuda y Otros Pasivos			70,395,608	67,426,630

Bajo protesta de decir verdad declaramos que los Estados Financieros y sus notas, son razonablemente correctos y son responsabilidad del emisor.

Denominación de la Deuda Pública y Otros Pasivos	Saldo al 31 de Diciembre de 2022	Disposiciones del Periodo	Amortizaciones del Periodo	Revaluaciones, Reclasificaciones y Otros Ajustes	Saldo Final del Periodo	Pago de Intereses del Periodo	Pago de Comisiones y demás costos asociados durante el Periodo
Deuda Pública	-	-	-	-	-	-	-
Corto Plazo	-	-	-	-	-	-	-
<i>Instituciones de Crédito</i>	-	-	-	-	-	-	-
<i>Títulos y Valores</i>	-	-	-	-	-	-	-
<i>Arrendamientos Financieros</i>	-	-	-	-	-	-	-
Largo Plazo	-	-	-	-	-	-	-
<i>Instituciones de Crédito</i>	-	-	-	-	-	-	-
<i>Títulos y Valores</i>	-	-	-	-	-	-	-
<i>Arrendamientos Financieros</i>	-	-	-	-	-	-	-
Otros Pasivos	70,395,608	-	-	-	67,426,630	-	-
Total de la Deuda Pública y Otros Pasivos	70,395,608	-	-	-	67,426,630	-	-
Deuda Contingente¹ (Informativo)							
Deuda Contingente 1	-	-	-	-	-	-	-
Deuda Contingente 2	-	-	-	-	-	-	-
Deuda Contingente xx	-	-	-	-	-	-	-
Valor de Instrumentos Bono Cupón Cero²							
Instrumento Bono Cupón Cero 1	-	-	-	-	-	-	-
Instrumento Bono Cupón Cero 2	-	-	-	-	-	-	-
Instrumento Bono Cupón Cero 3	-	-	-	-	-	-	-

- 1 Se refiere a cualquier Financiamiento sin fuente o garantía de pago definida, que sea asumida de manera solidaria o subsidiaria por las Entidades Federativas con sus Municipios, organismos descentralizados y empresas de participación estatal mayoritaria y fideicomisos, locales o municipales, y por los Municipios con sus respectivos organismos descentralizados y empresas de participación municipal mayoritaria.
- 2 Se refiere al valor del Bono Cupón Cero que respalda el pago de los créditos asociados al mismo (Activo).

Obligaciones a Corto Plazo	Monto Contratado	Plazo Pactado	Tasa de Interés	Comisiones y Costos Relacionados	Tasa Efectiva
Obligaciones a Corto Plazo (Informativo)					
Crédito 1	-	-	-	-	-
Crédito 2	-	-	-	-	-
Crédito xx	-	-	-	-	-

Bajo protesta de decir verdad declaramos que los Estados Financieros y sus notas, son razonablemente correctos y son responsabilidad del emisor.

Denominación de las Obligaciones Diferentes de Financiamiento	Fecha del Contrato	Fecha de inicio de operación del proyecto	Fecha de vencimiento	Monto de la inversión pactado	Plazo pactado	Monto promedio mensual del pago de la contraprestación	Monto promedio mensual del pago de la contraprestación correspondiente al pago de inversión	Monto pagado de la inversión al 30 de junio de 2023	Monto pagado de la inversión actualizado al 30 de junio de 2023	Saldo pendiente por pagar de la inversión al 30 de junio de 2023
Asociaciones Público Privadas (APP's)				-		-	-	-	-	-
APP 1				-		-	-	-	-	-
APP 2				-		-	-	-	-	-
APP 3				-		-	-	-	-	-
APP xx				-		-	-	-	-	-
Otros Instrumentos				-		-	-	-	-	-
Otro Instrumento 1				-		-	-	-	-	-
Otro Instrumento 2				-		-	-	-	-	-
Otro Instrumento 3				-		-	-	-	-	-
Otro Instrumento xx				-		-	-	-	-	-
Total de Obligaciones Diferentes de Financiamiento				-		-	-	-	-	-

NO APLICA

Bajo protesta de decir verdad declaramos que los Estados Financieros y sus notas, son razonablemente correctos y son responsabilidad del emisor.

Segundo Informe de Cuenta Pública
FIDEICOMISO EJECUTIVO DEL FONDO DE COMPETITIVIDAD Y PROMOCIÓN DEL EMPLEO 10864
Estado de Variación en la Hacienda Pública
Del 1 de enero al 30 de junio de 2023
(Cifras en Pesos)



Concepto	Hacienda Pública/Patrimonio Contribuido	Hacienda Pública/Patrimonio Generado de Ejercicios Anteriores	Hacienda Pública/Patrimonio Generado del Ejercicio	Exceso o Insuficiencia en la Actualización de la Hacienda Pública / Patrimonio	TOTAL
Hacienda Pública / Patrimonio Contribuido Neto de 2022	35,593,726	-	-	-	35,593,726
Aportaciones	35,386,998	-	-	-	35,386,998
Donaciones de Capital	206,728	-	-	-	206,728
Actualización de la Hacienda Pública / Patrimonio	-	-	-	-	-
Hacienda Pública / Patrimonio Generado Neto de 2022	-	219,876,304	157,184,123	-	377,060,427
Resultados del Ejercicio (Ahorro / Desahorro)	-	-	157,184,123	-	157,184,123
Resultados de Ejercicios Anteriores	-	486,801,071	-	-	486,801,071
Revalúos	-	-	-	-	-
Reservas	-	-	-	-	-
Rectificaciones de Resultados de Ejercicios Anteriores	-	(266,924,767)	-	-	(266,924,767)
Exceso o Insuficiencia en la Actualización de la Hacienda Pública / Patrimonio Neto de 2022	-	-	-	-	-
Resultado por Posición Monetaria	-	-	-	-	-
Resultado por Tenencia de Activos no Monetarios	-	-	-	-	-
Hacienda Pública / Patrimonio Neto Final de 2022	35,593,726	219,876,304	157,184,123	-	412,654,153
Cambios en la Hacienda Pública / Patrimonio Contribuido Neto de 2023	-	-	-	-	-
Aportaciones	-	-	-	-	-
Donaciones de Capital	-	-	-	-	-
Actualización de la Hacienda Pública / Patrimonio	-	-	-	-	-
Variaciones de la Hacienda Pública / Patrimonio Generado Neto de 2023	-	157,184,122	(87,662,052)	-	69,522,070
Resultados del Ejercicio (Ahorro / Desahorro)	-	-	69,522,071	-	69,522,071
Resultados de Ejercicios Anteriores	-	157,184,122	(157,184,123)	-	(1)
Revalúos	-	-	-	-	-
Reservas	-	-	-	-	-
Rectificaciones de Resultados de Ejercicios Anteriores	-	-	-	-	-
Cambios en el Exceso o Insuficiencia en la Actualización de la Hacienda Pública / Patrimonio Neto de 2023	-	-	-	-	-
Resultado por Posición Monetaria	-	-	-	-	-
Resultado por Tenencia de Activos no Monetarios	-	-	-	-	-
Hacienda Pública / Patrimonio Neto Final de 2023	35,593,726	377,060,426	69,522,071	-	482,176,223

Bajo protesta de decir verdad declaramos que los Estados Financieros y sus notas, son razonablemente correctos y son responsabilidad del emisor.

Concepto		2023	2022	Concepto		2023	2022
Flujos de Efectivo de las Actividades de Operación							
Origen		177,949,305	120,468,574	Flujos de Efectivo de las Actividades de Inversión		19,167,390	25,479,894
Impuestos		-	-	Origen		-	-
Cuotas y Aportaciones de Seguridad Social		-	-	Bienes Inmuebles, Infraestructura y Construcciones en Proceso		-	-
Contribuciones de Mejoras		-	-	Bienes Muebles		-	-
Derechos		-	-	Otros Orígenes de Inversión		19,167,390	25,479,894
Productos		-	-	Aplicación		27,940,466	25,303,983
Aprovechamientos		-	-	Bienes Inmuebles, Infraestructura y Construcciones en Proceso		-	-
Ingresos por Venta de Bienes y Prestación de Servicios		-	-	Bienes Muebles		-	-
Participaciones, Aportaciones, Convenios, Incentivos Derivados de la Colaboración Fiscal y Fondos Distintos de Aportaciones		-	-	Otras Aplicaciones de Inversión		27,940,466	25,303,983
Transferencias, Asignaciones, Subsidios y Subvenciones, y Pensiones y Jubilaciones		161,127,645	114,276,151	Flujos Netos de Efectivo por Actividades de Inversión		(8,773,076)	175,911
Otros Orígenes de Operación		16,821,660	6,192,423	Flujo de Efectivo de las Actividades de Financiamiento			
Aplicación		108,427,234	56,748,497	Origen		-	-
Servicios Personales		338,288	344,738	Endeudamiento Neto		-	-
Materiales y Suministros		28,418	21,348	Interno		-	-
Servicios Generales		1,834,069	1,915,510	Externo		-	-
Transf. Internas y Asignaciones al Sector Público		34,123,562	28,569,320	Otros Orígenes de Financiamiento		-	-
Transferencias al resto del Sector Público		-	-	Aplicación		-	-
Subsidios y Subvenciones		72,056,081	25,825,158	Servicios de la Deuda		-	-
Ayudas Sociales		-	-	Interno		-	-
Pensiones y Jubilaciones		-	-	Externo		-	-
Transf. a Fideicomisos, Mandatos y Contratos Análogos		-	-	Otras Aplicaciones de Financiamiento		-	-
Transferencias a la Seguridad Social		-	-	Flujos Netos de Efectivo por Actividades de Financiamiento		60,748,995	63,895,988
Donativos		-	-	Incremento/Disminución Neta en el Efectivo y Equivalentes al Efectivo		60,748,995	63,895,988
Transferencias al Exterior		-	-	Efectivo y Equivalentes al Efectivo al Inicio del Ejercicio		258,583,911	132,230,052
Participaciones		-	-	Efectivo y Equivalentes al Efectivo al Final del Ejercicio		319,332,906	196,126,040
Aportaciones		-	-				
Convenios		-	-				
Otras Aplicaciones de Operación		46,816	72,423				
Flujos Netos de Efectivo por Actividades de Operación		69,522,071	63,720,077				

Bajo protesta de decir verdad declaramos que los Estados Financieros y sus notas, son razonablemente correctos y son responsabilidad del emisor.

Informe de Pasivos Contingentes

NO APLICA

**FIDEICOMISO EJECUTIVO DEL FONDO DE COMPETITIVIDAD
Y PROMOCIÓN DEL EMPLEO (FIDECOMP)
NOTAS A LOS ESTADOS FINANCIEROS
AL 30 DE JUNIO DE 2023**

I. Notas de Desglose- Se amplía la información de los saldos de las cuentas, requiriéndose el desglose de las cuentas específicas de determinados rubros.

A) Notas al Estado de Situación Financiera

Activo

Nota 1 - Efectivo y equivalentes

Las cuentas bancarias, tanto de cheques como de inversión, corresponden a la institución financiera Banco Interacciones, S.A., Institución de Banca Múltiple, en lo sucesivo Interacciones, quien, a su vez, es la fiduciaria. **Durante el mes de julio de 2018 se fusionaron Banco Mercantil del Norte, S.A., Institución de Banca Múltiple, en lo sucesivo Banorte, con Interacciones siendo Banorte la fusionante y desaparece Interacciones como fusionada.**

Debido a la fusión antes mencionada, con Banorte, al cierre del mes se tiene una diferencia por aclarar del traspaso de saldo inicial de Interacciones a Banorte por \$7,982. En consecuencia, el saldo de inversiones conforme a los registros contables no ha podido ser conciliado contra la información de Banorte.

Los saldos mostrados, a la fecha de los estados financieros, muestran los siguientes saldos:

- a) La cuenta No. 300165034 de Banco Interacciones SA muestra un saldo de **\$0**.
- b) La cuenta No. 300165034 de Banco Banorte SA muestra un saldo de **\$10,985**.
- c) El saldo en la cuenta de Inversiones en Valores de Inmediata Realización asciende a **\$319,321,921**.
- d) **Nota 2 – Derechos a recibir Efectivo o Equivalentes**, el saldo al cierre del mes en curso es de **\$126,979,883**; el cual está integrado de la siguiente forma:

	jun-23
1122-91 Transferencias Internas y Asignaciones al Sector Público	\$ -
2013 Parque de la Salud Morelos	7,500,000
2013 Producción y Comercialización del Sirope Agave	863,736
2018 Fortalecimiento y Servicios del Parque Científico y Tecnológico de Morelos	4,000,000
2019 Desarrollo de Proveedores para el Acopio, Beneficio y Comercialización de Arroz Morelos	7,600,000
2019 Programa Impulso Económico a Sectores	107,000,000
Total Cuentas por Cobrar a Corto Plazo	\$ 126,963,736

- a) Las Cuentas por Cobrar a Corto Plazo, representan los adeudos de la Secretaría de Hacienda, el cual será conciliado con la Dirección General de Contabilidad de la Coordinación de Programación y Presupuesto de esa Secretaría, véase detalle en la **Nota 9**.
- b) Derivado del acuerdo 02/6^a de la novena sesión ordinaria del 24 de junio de 2013, se registra el reintegro del Programa “Parque de la Salud”, por un monto de \$7,500,000 que corresponde al 50% del monto aprobado de dicho proyecto.

El reintegro solicitado al proponente es en especie, según acuerdo 16/9^a de la novena sesión ordinaria del 11 de septiembre de 2013.

El 3 de agosto de 2016, en el acuerdo 02/2^a de la segunda sesión extraordinaria, el comité técnico aprueba la cancelación del reintegro que se menciona en el primer párrafo de este inciso.

Con fecha 31 de octubre de 2016, se cancela el movimiento contable de la póliza D00074 del 31 de agosto de 2016, que hace referencia al párrafo anterior, dejando registrado en deudores los \$7,500,000, hasta que el proponente presente la documentación solicitada en dicho acuerdo.

- c) Con fecha 19 de marzo de 2013, se firmó el convenio de colaboración con la empresa “Industria Destiladora de Miacatlán SA de CV”., en la cláusula segunda se especifica que el proponente se compromete a realizar el reintegro del 30% del recurso aprobado para dicho proyecto “Producción y Comercialización del SIROPE agave”, que asciende a la cantidad de \$863,736, dicha cantidad será reintegrada en tres exhibiciones, la primera por \$215,934, la segunda por 302,307.60 y la tercera por \$345,494.40, por lo que se procede a su registro contable.
- d) En el acuerdo de la sesión ordinaria 03/9^a ordinaria/12-09-2018, los miembros del Comité Técnico rechazan la solicitud del proyecto “Fortalecimiento y Servicios del Parque Científico y Tecnológico Morelos” por lo que aprueban no condonar el reintegro de recursos al FIDECOMP y, en consecuencia, el proyecto citado deberá reintegrar los \$4,000,000, ya que no podrán considerarse como subsidio.
- e) Mediante acuerdo 03/7^a ordinaria/08-07-19, el comité técnico aprobó el proyecto 2019 Desarrollo de proveedores para el acopio, beneficio y comercialización de arroz Morelos para 1500 Tn por \$8,250,000. En el convenio de colaboración firmado el 29 de agosto de 2019, se estipula en la cláusula quinta la “devolución de los recursos”, los cuales, serán reintegrados en su totalidad por el proponente en un plazo de 12 meses a partir de la primera ministración de recursos, así mismo se establece que para garantizar los recursos entregados, el proponente otorgará las garantías suficientes para el cumplimiento del pago, así mismo en la cláusula sexta “garantías”, el proponente se compromete a garantizar los recursos recibidos con la suscripción de 2 pagarés a título personal cada uno por el importe de \$5,000,000.00, cada uno con la firma de su respectivo deudor solidario.

El 11 de agosto de 2020 en el acuerdo 05/08 de la octava sesión ordinaria, los integrantes del comité autorizan por unanimidad de votos el diferimiento en el pago del recurso otorgado, recorriéndolo de septiembre 2020 a marzo 2021.

Acuerdo 09/04^a sesión ordinaria/13-04-2021, los miembros de comité técnico autorizan la ampliación por un periodo máximo de doce meses improrrogables, del pago al FIDECOMP

por la cantidad de los \$8,250,000, por lo cual solicitan al proponente presentar un esquema de pago contemplando parcialidades previas al cumplimiento del término autorizado; además solicitan exhibir y formalizar con el FIDECOMP una garantía prendaria.

El 04 de mayo de 2021 se reciben dos depósitos, uno por \$23,340.39 por concepto de intereses y el otro por \$ 250,000, que corresponde abono al capital.

El 29 de octubre de 2021 se recibe un depósito, por \$100,000 que corresponde abono al capital.

El 30 de noviembre de 2021 se recibe un depósito, por \$150,000 que corresponde abono al capital.

El 11 de marzo de 2022 se recibe un depósito, por \$50,000 que corresponde abono al capital.

El 05 de mayo de 2022 se recibe un depósito, por \$50,000 que corresponde abono al capital.

El 27 de mayo de 2022 se recibe un depósito, por \$25,000 que corresponde abono al capital.

El 01 de junio de 2022 se recibe un depósito, por \$25,000 que corresponde abono al capital.

f) Se registran los siguientes proyectos, los cuáles constituyen un fondo de garantía que será devuelto con sus respectivos rendimientos al FIDECOMP:

- 2019 Programa para la renovación de Unidades de Transporte Público con o sin itinerario Fijo en el Estado de Morelos, por \$5,000,000
- 2019 Programa impulso económico a sectores estratégicos por \$20,000,000

2019 Programa para la renovación de Unidades de Transporte Público con o sin itinerario Fijo en el Estado de Morelos:

- Quedó aprobado por el comité técnico mediante acuerdo 02/06^a de la sexta sesión extraordinaria del 21 de noviembre de 2019, el importe entregado deberá constituir un fondo de garantía que será devuelto al patrimonio del FIDECOMP en la cantidad que resulte del saldo no ejercido como garantía más los intereses correspondientes, de acuerdo al programa de ejecución aprobado.
- El 20 mayo 2022 reintegran el capital por los \$5,000,000 al FIDECOMP.

2019 Programa impulso económico a sectores estratégicos:

- Quedó aprobado por el comité técnico mediante acuerdo 03/06^a de la sexta sesión extraordinaria del 21 de noviembre de 2019, el importe entregado deberá constituir un fondo de garantía que será devuelto al patrimonio del FIDECOMP en la cantidad que resulte del saldo no ejercido como garantía más los intereses correspondientes, de acuerdo con el programa de ejecución aprobado.
- En acuerdo 02/01^a sesión extraordinaria/19-04-2021, el comité técnico autoriza la ampliación de recursos por la cantidad de \$10,000,000 y que sumados a los \$20,000,000 otorgados con anterioridad suman \$30,000,000, monto que sigue formando como fondo de garantía, y el cual será devuelto ya sea en su totalidad o bien el remanente no afectado, con sus respectivos rendimientos financieros al FIDECOMP, de acuerdo con el programa de ejecución. El 19 de mayo de 2021, se realiza la transferencia de recursos por los \$10,000,000
- En acuerdo 06/08^a sesión ordinaria/10-08-2021, por mayoría de votos, el Comité Técnico autoriza ampliación de recursos por \$12,000,000, que sumados a los \$30,000,000 otorgados con anterioridad suman \$42,000,000, monto que sigue

formando como fondo de garantía, y el cual será devuelto ya sea en su totalidad o bien el remanente no afectado, con sus respectivos rendimientos financieros al FIDECOMP, de acuerdo con el programa de ejecución. El 22 de septiembre de 2021, se realiza la transferencia de recursos por los \$12,000,000

- En acuerdo 06/01^a sesión ordinaria/ 11-01-2022, el comité técnico autoriza la ampliación de recursos por la cantidad de \$20,000,000 y que sumados a los \$42,000,000 otorgados con anterioridad suman \$62,000,000, monto que sigue formando como fondo de garantía, y el cual será devuelto ya sea en su totalidad o bien el remanente no afectado, con sus respectivos rendimientos financieros al FIDECOMP, de acuerdo con el programa de ejecución. El 15 de marzo de 2022, se realiza la transferencia de recursos por los \$20,000,000.
- El 13 de enero de 2022, hay un depósito de \$8,276.66 por concepto de rendimientos.
- En acuerdo 02/03^a sesión Extraordinaria/ 24-05-2022, el comité técnico autoriza la ampliación de recursos por la cantidad de \$20,000,000 y que sumados a los \$62,000,000 otorgados con anterioridad suman \$82,000,000, monto que sigue formando como fondo de garantía, y el cual será devuelto ya sea en su totalidad o bien el remanente no afectado, con sus respectivos rendimientos financieros al FIDECOMP, de acuerdo con el programa de ejecución. El 12 de julio de 2022, se realiza la transferencia de recursos por los \$20,000,000.
- En acuerdo 05/02^a sesión ordinaria/ 14-02-2023, el comité técnico autoriza la ampliación de recursos por la cantidad de \$25,000,000 y que sumados a los \$82,000,000 otorgados con anterioridad suman \$107,000,000, monto que sigue formando como fondo de garantía, y el cual será devuelto ya sea en su totalidad o bien el remanente no afectado, con sus respectivos rendimientos financieros al FIDECOMP, de acuerdo con el programa de ejecución. El 26 de abril de 2023, se realiza la transferencia de recursos por los \$25,000,000.

g) En el rubro de **Deudores Diversos por Cobrar a Corto Plazo**, es de **\$10,357** se encuentra registrado:

\$7,464 a Banco Mercantil del Norte, S.A.; que corresponde a la retención de ISR.

\$2,893 a Seguros Sura S.A. de C.V., corresponde al saldo por cobrar de la F 66 emitida por el FIDECOMP el 20 de diciembre de 2022, el concepto de la factura es indemnización pérdida total por colisión del automóvil matiz Chevrolet modelo: 2014 serie: KL8MJ6A05EC014331.

h) El saldo en el rubro de **Deudores por Anticipos de la Tesorería a Corto Plazo**, es de **\$5,790**; que corresponden al fondo revolvente por gastar.

i) Como se menciona en la **Nota 19 b)**, de acuerdo a la reforma a la **Norma y Metodología para la Determinación de los Momentos Contables de los Ingresos** publicada en el Diario Oficial de la Federación el 27 de septiembre de 2018, se establece que se deberá registrar el ingreso devengado y recaudado de forma simultánea a la percepción del recurso, excepto por las aportaciones y las resoluciones en firme. Fidecomp adopta esta nueva disposición normativa, a partir de abril de 2020 se comenzó a registrar, **de forma simultánea**, los dos momentos presupuestales del devengado y recaudado al momento efectivo del cobro. Por lo anterior en la información financiera ya no se mostrarán cuentas por cobrar. Sin embargo, FIDECOMP ha adoptado la política de llevar un control de los ingresos devengados, cobrados y por cobrar como se muestra en la **Nota 9** a sus estados financieros.

Nota 3 – Derechos a Recibir Bienes o Servicios

a) El importe de **\$102,843,824** corresponde a los recursos ya sea entregados o por entregar a los distintos proponentes por la asignación autorizada de sus proyectos y que están

pendientes de comprobar de conformidad a los convenios previamente firmados. Ver Cédula de Información de Proyectos Activos en 2023, 2022, 2021, 2020, 2019, 2018, 2017, 2015, 2014 y 2012, que forma parte de los presentes estados financieros.

SUBSIDIO Y APOYO A PROYECTOS POR COMPROBAR	
Proyecto PICCT 2012	255,577
Inst reac equ mod SARE Cof Tem	214,285
2017 Construcción de muro de contención en el Centro Logístico	573,760
2017 Rehabilitacion del Centro Cultural Jardín Borda	5,002,565
2017 Construcción de Ciclovía Teopanzolco, segunda etapa	2,912,004
2018 Subsidios proyectos productivos Infraestructura, Equip, Maquin, Paquetes Tecnológicos Adquisición Ganado con o sin registro, en los Sectores: Agrícola, Pecuario y Acuícola Productores del Edo Mor (Ejerc 2017-2018)	935,000
2019 Integración de Estrategia de Desarrollo Económico y Energetico Sustentable en el Estado de Morelos	6,100,000
2021 Proyecto Ejecutivo para la Rehabilitación de la Bóveda del Mercado Adolfo López Mateos	1,531,900
2022 Orgullo-Morelos Comunidad digital de consumidores y vendedores	385,000
2022 Programa para aumentar competitividad de 22 empresas morelenses mediante certificación ISO 9001:2015 Sistemas de Gestión de la Calidad	284,200
2022 Instalación y operación de nodo innovación CREATIVIKA Morelos	762,450
Temporada 2022 Orquesta Filarmónica de Morelos, Bening	750,000
2022 Formación Empresarial para el Sector Turístico	250,000
2022 Programa para impulso de la industria 4.0 y transformación digital en el sector empresarial de Morelos, mediante foro edición 2022 y programa de entrenamiento intensivo para formación de talento	70,000
2022 Rehabilitación del área educativa del edificio principal para el inicio de operaciones del CICATA Unidad Morelos	3,451,446
2022 Rehabilitación y modificaciones al mercado municipal Hermenegildo Galeana del municipio de Cuautla Morelos	10,947,268
2022 Competitividad e Innovación en los servicios registrales y notariales del Estado de Morelos	623,964
2023 Reactivación económica Mediante la Rehabilitación y Equipamiento de Obras Complementarias en el Jardín Municipal, Teatro y Mercado del Centro Histórico del Municipio de Tetecala	3,863,591
2023 Rehabilitación y modificación al mercado municipal Gral. Ignacio Zaragoza del Municipio de Yauatepec Morelos	8,884,804
2023 Directorio y mapa digital de parques industriales y empresas exportadoras	432,000
2023 Rehabilitación de activos del sistema de enfriamiento que opera y administra el Fideicomiso Centro de Congresos y Convenciones Morelos	1,498,563
2023 Programa de Desarrollo Ágil para desarrollo empresarial SDEYT-CCE	1,096,400
2023 Programa Emergente de financiamiento para empresas con afectaciones temporales (PEMAT)	15,000,000
2023 Programa de apoyo al Empleo (PAE) 2023 Morelos	15,000,000
2023 Portafolio de proyectos para el Desarrollo Energético del Estado de Morelos	6,100,000
2023 Desarrollo de Cadenas de valor alimentarias productivas y sostenibles para la internacionalización	2,221,000
2023 Proyecto demostrativo de 14 Sistemas Fotovoltaicos interconectados para escalar a su versión comercial al primer inversor fotovoltaico mexicano	2,515,435
2023 Rehabilitación de los edificios C-2 y C-3 del Centro Universitario Los Belenes para la vinculación de la UAEM en las actividades de fomento a la competitividad estatal	11,182,611
TOTAL SUBSIDIO Y APOYO A PROYECTOS POR COMPROBAR	102,843,824

- b) Asimismo, cuando no se ha fondeado totalmente el proyecto, el pasivo respectivo se reconoce de acuerdo al convenio aprobado por el Comité Técnico y se registra en la cuenta “**Otras cuentas por pagar a corto plazo**” que se presenta en el balance general dentro del pasivo circulante y que se explica en la Nota 7 inciso e).

Nota 4 – Otros Activos Circulantes

El importe **\$32,016** de ese rubro representa el depósito en garantía correspondiente al arrendamiento del inmueble dónde están ubicadas las oficinas del Fideicomiso.

Nota 5 – Bienes Muebles, Inmuebles e Intangibles

Bienes Inmuebles, Infraestructura y construcciones en proceso:	jun-23
Otros Bienes Inmuebles	350,000
Total Bienes Inmuebles	350,000
Depreciaciones:	
Depreciación Acumulada de Otros Bienes Inmuebles	166,263
Total depreciación acumulada	166,263
Valor neto en libros	183,737
Otros mobiliarios y equipos de	10,763.31
Equipos y Aparatos Audiovisuales	21,133
Otros Equipos de transporte	62,700
Equipos de Generación Eléctrica, Aparatos y Accesorios Eléctricos	2,024
Total Bienes Muebles:	442,459
Depreciaciones:	
Depreciación Acumulada de Mobiliario y Equipo de Administración	272,937
Depreciación Acumulada de Equipo de Transporte	48,071
Total depreciación acumulada	321,008
Valor neto en libros	121,451
Activos Intangibles:	jun-23
Software	19,046
Total	19,046
Amortizaciones:	
Amortizaciones	6,410
Total amortización acumulada	6,410
Valor neto en libros	12,636

a) A continuación, se detallan los bienes propiedad del FIDECOMP y está integrado de la siguiente forma:

ESCRITORIO MUEBLE LUCERNA	942.50
SILLON OPERATIVOS NEGROS MESH KB-2 MOD 4503	1,335.52
ESCRITORIO SECRETARIAL	3,500.00
ESCRITORIO SECRETARIAL	3,500.00
ESCRITORIO SECRETARIAL	3,500.00
MESA DE JUNTAS REDONDA 6 PERSONAS	3,696.00
SILLAS PARA MESA DE JUNTAS	600.00
SILLA PARA MESA DE JUNTAS	600.00
SILLA PARA MESA DE JUNTAS	600.00
SILLA PARA MESA DE JUNTAS	600.00
SILLA PARA MESA DE JUNTAS	600.00
SILLA PARA MESA DE JUNTAS	600.00
SILLA PARA MESA DE JUNTAS	600.00
SILLA PARA MESA DE JUNTAS	600.00
SALA PARA RECIBIDOR	3,904.00
MESA ESPECIAL PARA MAQUINA PR100	6,032.00
ESTANTE 102X50X2013 MARCAPMSTEELE	3,268.30
ESTANTE 102X50X2013 MARCAPMSTEELE	3,268.30
ESTANTE 102X50X2013 MARCAPMSTEELE	3,268.30
ESTANTE 102X50X2013 MARCAPMSTEELE	3,268.30
ESCRITORIO EN L HAVANO	3,231.90
ESCRITORIO DIRECTIVO WENGUE	10,399.00
ESCRITORIO EN L SPORT	3,199.00
SILLA SECRETARIAL INDONESIA	1,449.00
ARCHIVERO 2GAV NGO TEXTURIZADO	1,699.00
SILLON	2,052.20
SILLON	2,052.20
SILLON	2,052.20
SILLON	2,052.20
Muebles de oficina y estantería	73,069.92

COMPUTADORA PORTATIL	9,499.82
TARJETA DE RED USB	517.50
COMPUTADORA HP PAVILION S5625 LA	10,999.02
ESCANER HP SCANJET G4050	3,297.04
HP PAVILIAN TOUCH 20-F391LA	9,999.00
HP PAVILION TOUCH 20-F391LA	9,999.00
IMPRESORA BROTHER MONO HL 1112, MOUSE (4)	1,165.00
DESKTOP ACER AC22-760 F 1580948	13,999.00
LAPTOP ASUS X555QG-XX068T	12,499.00
IMAC	34,999.00
DESKTOP HP AIO- 24-XA111LA	17,998.85
MULTIFUNCIONAL EPSON L3110	4,749.00
LAPTOP	26,117.40
LAPTOP HUAWEI MATEBOOK 200224	18,999.00
COMPUTADORA DESKTOP ASUS AIO	15,999.00
LAPTOP HUAWEI MATEBOOK	13,999.00
COMPUTADORA ALL IN ONE HP 24	23,887.00
COMPUTADORA ALL IN ONE HP 24	23,887.00
LAPTOP LENOVO IDEAPAD 5-15ITL05 15.6 FULL HD / F 9	20,160.00
Equipo de cómputo y de tecnología de la información	272,769.63
ENCARGALODADORA 3:1 GBC	2,110.34
HC-500 ENFRIADOR CALENTADOR DE AGUA	2,853.60
HORNO 1.4	1,738.09
FRIGOBAR 4PGE	3,350.29
CAFETERA FABERWARE	710.99
Otros mobiliarios y equipos de administración	10,763.31
GRABADORA DIGITAL SONY ICDP620	1,633.81
VIDEOPROYECTOR EPSON U42	19,499.00
Equipos y aparatos audiovisuales	21,132.81
MATIZ CHEVROLET MOD.2014 S.KL8MJ6A00EC012597	62,700.00
Otros Equipos de Transporte	62,700.00
CARGADOR PILAS RECARGABLES	2,024.00
Equipos de Generación Eléctrica, Aparatos y Accesorios Eléctricos	2,024.00
BIENES MUEBLES	442,459.67

- b) Se levanta acta circunstanciada N° DG/FIDECOMP/07/13 con fecha 07 de agosto de 2013, para hacer constar **la entrega voluntaria de bienes muebles** por parte del proponente **Maquiladora Generando el Bien Común**, y que pasaran a resguardo de la Dirección General del Fideicomiso Ejecutivo del Fondo de Competitividad y Promoción del Empleo los cuales forman parte de la siguiente integración y se desglosan en relación anterior.

- c) En el caso de que el costo unitario de adquisición sea menor a 35 días de salario mínimo general vigente en el Distrito Federal, podrán registrarse contablemente como un gasto, y si el costo unitario de adquisición sea igual o superior a 35 días de salario mínimo general vigente en el Distrito Federal, se registrarán contablemente como un aumento en el activo. Esto de acuerdo a las reglas específicas del registro y valoración del patrimonio de la CONAC, publicadas en el Diario Oficial de la Federación el 13 de diciembre de 2011.

El 27 de diciembre de 2017 se reforma el costo unitario de adquisición de los bienes muebles e intangibles a que se hace mención en el párrafo anterior y ahora el costo unitario de adquisición, cuando sea menor a 70 veces el valor diario de la UMA (Unidad de Medida Actualizada), podrán registrarse contablemente como un gasto y serán sujetos a los controles correspondientes.

Derivado del párrafo que antecede, las siguientes adquisiciones, fueron registradas como gasto y no como activo fijo, por lo que se relaciona en este rubro solo como dato informativo y control de la existencia de dicho bien:

ESCRITORIO SECRETARIAL EN L	1,949.00
SILLA PIEL GRIS NY (IMITACIÓN)	1,099.00
CAFETERA	429.00
TV SAMSUNG 22 HD	0.01
TECLADO USB P/COMPUTADORA	202.00
TECLADO USB P/COMPUTADORA	202.00
BOCINAS MULTIMEDIA USB PLANA	199.00
VENTILADOR TORRE C/CONTROL	1,021.97
VENTILADOR TORRE	1,138.00
VENTILADOR DE PISO	449.00
NO BREAK 900 VA	1,447.00
NO BREAK 900 VA	1,447.00
REGULADOR	330.60
REGULADOR	330.60
MULTIFUNCIONAL	0.03
MULTIFUNCIONAL	0.03
TELÉFONO INALAMBRICO	1,044.00
SILLA EJECUTIVA NY	924.50
SILLA EJECUTIVA NY	1,849.00
VENTILADOR TORRE COLOR NEGRO	2,399.00
VENTILADOR TORRE COLOR NEGRO	2,399.00
VENTILADOR TORRE COLOR NEGRO	2,399.00
VENTILADOR TORRE COLOR NEGRO	2,399.00
VENTILADOR TORRE COLOR NEGRO	2,399.00

- d) Con fecha 24 de diciembre de 2013, el FIDECOMP transfirió la cantidad de \$400,000 al proponente Asociación Civil de Ejecutivos en Relaciones Industriales del Estado de Morelos, A.C., para desarrollo del proyecto, recurso que se adquirió para la adquisición de 3 vehículos, derivado del incumplimiento parcial de las obligaciones, por parte del proponente, en relación con la comprobación de metas e impactos del proyecto propuesto en el mismo convenio, se acuerda por ambas partes, dar terminado de manera anticipada el convenio de colaboración de fecha 19 de diciembre de 2013, por lo que el proponente hace entrega física de los bienes muebles, así como copia simple de los comprobantes fiscales digitales de los mismos, así como facturas expedidas

por el proponente a favor del Fideicomiso, con las especificaciones correspondientes de los vehículos:

F A-73 29/Enero/2018 Matiz Chevrolet Mod. 2014 S.KL8MJ6A05EC014331
F A-74 29/Enero/2018 Matiz Chevrolet Mod. 2014 S.KL8MJ6A00EC012597
F A-74 29/Enero/2018 Aveo Chevrolet Mod. 2014 S.3G1TA5AF9EL121414

El 20 de diciembre de 2022, el FIDECOMP emite una factura de ingresos a Seguros SURA S.A. de C.V., por concepto de indemnización pérdida total por colisión del automóvil matiz Chevrolet modelo: 2014 serie: KL8MJ6A05EC014331., por lo que se da de baja de los bienes en comodato.

- e) Software.-
- Dos licencias Kaspersky antivirus y dos licencias de Office hogar 2010, por un valor de \$6,410, pesos. Adquiridas en el mes de abril y mayo 2012, respectivamente.
 - El 22 de junio 2023 se adquiere un programa para la sistematización de la información de los proyectos del FIDECOMP, cabe mencionar que se realiza un primer pago como avance de desarrollo de appsheet.
- f) Con el acuerdo 22/4ta sesión ordinaria/22-04-2019, se autoriza dar de baja el mobiliario: Computadora portátil HP Pavilion 14-N037 por \$8,999.
- g) Con el acuerdo 13/4ta sesión ordinaria/12-04-2022, se autoriza dar de baja el mobiliario: Lap Top IDEA PAT S340/15IIL Lenovo por \$26,117.50.
- h) Derivado del acuerdo 13/8va sesión ordinaria / 09-08-2022, se autorizo dar de baja bienes por ser inservibles, la mayoría de bienes estaban totalmente depreciados a excepción de uno, del cual la diferencia por depreciar fue cargada a resultados a la cuenta contable 5518-01 "DISMINUCIÓN DE BIENES POR PÉRDIDA, OBSOLESCENCIA Y DETERIORO", para efectos informativos a continuación se detallan los bienes dados de baja:

Descripción	No. Serie	Marca	Modelo	Importe	% Dep Acum
Impresora a color laser jet	CNF984407M	HP	CM1017MFP	10,156.00	100%
Impresora laser	06Y8B8GG6A	SAMSUNG	SL-C410W/X	2,499.00	100%
No break triplite 900va	2206hd0om7	TRIPP LITE	OMNI900LCD	2,199.00	100%
No break 900 va	12-1210197	KOBLENZ	9011 USB/R 1	4,341.00	100%
No break T1000 VA INT - / FAX55 MKIN 10 CONTACTOS	10BE180252	COMPLET	T1000	1,862.00	100%
Telefono inalambrico	S/N	PHILLIPS	CD186	869.00	100%
Telefono inalambrico	S/N	PHILLIPS	CD186	869.00	100%
Ventilador torre con control	S/N	LASKO	4820M	2,044.00	
Silla directiva respaldo medio negra con descansabrazos	S/N	ERGO	1558N	1,472.00	100%
				26,311.00	

i) Derivado del acuerdo 09/10 sesión ordinaria /11-10-2022, se autorizó dar de baja bienes por ser inservibles, para efectos informativos a continuación se detallan:

- Librero de 5 repisas \$1,819
- 1 SILLON OPERATIVOS NEGROS MESH KB-2 MOD 4503 \$1,336
- 1 Mouse Laser inalámbrico 4000 FCC ID:C3k1383 Microsoft 1383

j) Los porcentajes aplicados para determinar el valor residual, así como para determinar la vida útil probable son como sigue:

<u>Rubro</u>	<u>% anual de depreciación</u>
Inmuebles	5.00%
Mobiliario y Equipo	10.00%
Equipo de Transporte	20.00%
Equipo de Cómputo	33.33%

La depreciación cargada a los resultados fue de \$ 46,816 al 30 de junio de 2023 y \$ 104,180 al 31 de diciembre de 2022.

Nota 6 – Otros Activos No Circulantes

Al cierre del mes en curso el saldo es **\$96,400**; el cual está integrado por los bienes en comodato se enuncian a continuación:

F A-75 29/Enero/2018 Aveo Chevrolet Mod. 2014 S.3G1TA5AF9EL121414 \$96,400

El 20 de diciembre de 2022, el FIDECOMP emite una factura de ingresos a Seguros SURA S.A. de C.V., por concepto de indemnización pérdida total por colisión del automóvil matiz Chevrolet modelo: 2014 serie: KL8MJ6A05EC014331., por lo que se da de baja de los bienes en comodato.

Pasivo

Nota 7 – Cuentas por Pagar a Corto Plazo

Al 30 de junio de 2023 este rubro se integra de la siguiente manera:

Pasivo	jun-23
Servicios Personales por Pagar a Corto Plazo	-
Proveedores por Pagar a Corto Plazo	18,499
Transferencias Otorgadas por Pagar a Corto Plazo	-
Retenciones y Contribuciones a Pagar a Corto Plazo	16,931
Otras Cuentas por Pagar a Corto Plazo	67,304,746
Otros Pasivos a Corto Plazo	86,455
Total	67,426,631

a) Al cierre del mes en curso no existe adeudo alguno por el concepto de **Servicios Personales por Pagar a Corto Plazo**

- b) En el rubro de **Proveedores por Pagar a Corto Plazo** el saldo asciende a **\$18,499**

Proveedores por Pagar a Corto Plazo	jun-23
Hernández Fonseca y Asociados S.C.	18,499
Total	\$18,499

- c) El siguiente concepto corresponde a las **Transferencias Otorgadas por Pagar a Corto Plazo** el saldo asciende a **\$ 0**.

De conformidad con lo que establece el Artículo 26, Fracción II de la Ley de Desarrollo Económico Sustentable del Estado Libre y Soberano de Morelos, FIDECOMP debe aportar una cantidad cuyo monto no debe ser inferior al 20% de los recursos recaudados del Impuesto sobre Erogaciones por Remuneraciones al Trabajo Personal el ejercicio al **Fondo de Desarrollo Empresarial y Promoción de la Inversión (FIFODEPI)**.

En la Décima Segunda Sesión Ordinaria del 14 de diciembre de 2016, los miembros del Comité autorizan en términos de la Ley de Jóvenes Emprendedores del Estado de Morelos y su Reglamento, transferir, el 5% los recursos recaudados del Impuesto sobre Erogaciones por Remuneraciones al Trabajo Personal el ejercicio al **(FIFODEPI)**.

Conforme al Artículo 26 Fracción II de la Ley de Desarrollo Económico del Estado Libre y Soberano de Morelos, y por el acuerdo 05/11 de la décima primera sesión ordinaria del 10 de noviembre de 2020, los miembros del Comité Técnico autorizan por unanimidad de votos informar al FIFODEPI mediante oficio FIDECOMP/DG/396/2020 de fecha 17 de noviembre de 2020, de la reducción del presupuesto de ingresos 2020 (Tercer cuatrimestre) que se informa en **la Nota 9** último párrafo y que, en consecuencia, no se les transferirá lo correspondiente al Tercer cuatrimestre de 2020, así de igual forma no se transferirá lo correspondiente al mismo período al Fondo de Promoción e Impulso al Joven Emprendedor.

De igual forma, como se explica en al **Nota 19**, FIDECOMP registra sus ingresos al momento en que son efectivamente cobrados, por lo que no se registra cuenta por cobrar por este concepto y, al mismo tiempo, tampoco se registran los pasivos a favor de FIFODEPI y Jóvenes Emprendedores ya que sus transferencias se les harán hasta el momento que FIDECOMP reciba sus participaciones.

- d) El siguiente concepto corresponde a las **Retenciones y Contribuciones por Pagar a Corto Plazo**; en el cual, el adeudo asciende a **\$16,931**; el cual está integrado de la siguiente manera:

Retenciones y Contribuciones por Pagar a Corto Plazo	jun-23
Cruz Vera Blanca Lidia	357
Sánchez Díaz Gabino	357
Vélez Fernández Ana María	357
Ramirez Bahena Cristina	443
Sanchez Salgado Erika Gabriela	357
De Los Angeles Diego Esquivel Carolina	357
Vazquez Flores Alejandro	243
Bazan Santiago Claudia	136
Total ISR retenido por servicios profesionales	\$2,607
Flores Salinas Jorge Arturo	1,799
Total ISR retenido por arrendamiento	\$1,799
Pons Díaz de León Juan Diego	11,381
Total ISR retenido por asimilados a salarios	\$11,381
Impuesto sobre Erogaciones al Trabajo Personal Subordinado	1,128
Total Impuesto sobre nómina y otros que deriven de una relación laboral	\$1,128
Retención 2 Al Millar para contraloria	16
Total Retención 2 Al Millar para contraloria	\$16
Gran Total Retenciones y Contribuciones por Pagar a Corto Plazo	\$16,931

e) **Otras Cuentas por Pagar a Corto Plazo**, donde el adeudo asciende a **\$67,304,746**:

El cual está integrado por los proyectos autorizados que aún no se han pagado totalmente al beneficiario al cierre del mes en curso, a continuación, se detallan dichos proyectos:

SALDOS POR PAGAR DE PROYECTOS AUTORIZADOS

2019 Integración de Estrategia de Desarrollo Económico y Energetico Sustentable en el Estado de Morelos	6,100,000
2021 Rehabilitación del entronque Boulevard Cuauhnáhuac -Parque	
2021 Proyecto Ejecutivo para la Rehabilitación de la Bóveda del Mercado Adolfo López Mateos	730,800
2022 Orgullo-Morelos Comunidad digital de consumidores y vendedores	290,000
2022 Instalación y operación de nodo innovación CREATIVIKA Morelos	520,500
2022 Temporada 2022 Orquesta Filarmónica de Morelos, Bening	500,000
2022 Programa para impulso de la industria 4.0 y transformación digital en el sector empresarial de Morelos, mediante foro edición 2022 y programa de entrenamiento intensivo para formación de talento humano 2da generación	60,000
2022 Rehabilitación del área educativa del edificio principal para el inicio de operaciones del CICATA Unidad Morelos	2,335,190
2022 Rehabilitación y modificaciones al mercado municipal Hermenegildo Galeana del municipio de Cuautla Morelos	8,245,579
2022 Competitividad e Innovación en los servicios registrales y notariales del Estado de Morelos	623,964
2023 Reactivación económica Mediante la Rehabilitación y Equipamiento de Obras Complementarias en el Jardín Municipal, Teatro y Mercado del Centro	1,655,825
2023 Rehabilitación y modificación al mercado municipal Gral. Ignacio Zaragoza del Municipio de Yautepec Morelos	5,137,159
2023 Directorio y mapa digital de parques industriales y empresas exportadoras	216,000
2023 Rehabilitación de activos del sistema de enfriamiento que opera y administra el Fideicomiso Centro de Congresos y Convenciones Morelos	1,049,011
2023 Programa de Desarrollo Ágil para desarrollo empresarial SDEYT-CCE	1,096,400
2023 Programa Emergente de financiamiento para empresas con afectaciones temporales (PEMAT)	10,000,000
2023 Programa de apoyo al Empleo (PAE) 2023 Morelos	12,654,370
2023 Portafolio de proyectos para el Desarrollo Energético del Estado de Morelos	4,495,000
2023 Desarrollo de Cadenas de valor alimentarias productivas y sostenibles para la internacionalización	2,116,000
2023 Proyecto demostrativo de 14 Sistemas Fotovoltaicos interconectados para escalar a su versión comercial al primer inversor fotovoltaico mexicano	1,686,651
2023 Rehabilitación de los edificios C-2 y C-3 del Centro Universitario Los Belenes para la vinculación de la UAEM en las actividades de fomento a la	7,792,296
TOTAL SUBSIDIOS APORTACIONES Y PARTICIPACIONES POR PAGAR	\$ 67,304,746

Y el importe del fondo revolvente por reembolsar al cierre del mes es de **\$0**.

- f) Por último, en este rubro que corresponde a **Otros Pasivos a Corto Plazo**, donde el adeudo asciende a **\$ 86,454**:

Ingresos por clasificar, se conforma por los depósitos no identificados, los cuáles hasta febrero 2021 estaban como partidas en conciliación y en marzo 2021 con póliza D00014, se registran en este rubro.

Los saldos mostrados, a la fecha de los estados financieros, son los siguientes:

- La cuenta No. 300165034 de Banco Interacciones SA **\$1,853**: El 09/enero/2018 se recibe un depósito por \$1,853.
- La cuenta No. 300165034 de Banco Banorte SA **\$84,601**: 02/Agosto/2018 \$11,262, otro por \$19,267, 25/Abril/2019 por \$54,052, 14/Mayo/2019 \$15.08 y 11/Junio/2020 por \$6.35

B) Notas al Estado de Variaciones en la Hacienda Pública/Patrimonio

Nota 8 – La Hacienda Pública y Patrimonio Contribuido se integra como sigue:

Patrimonio	jun-23
Aportaciones	35,386,998
Donaciones de Capital	206,728
Resultado de Actividades del Ejercicio	69,522,070
Resultado de Ejercicios Anteriores	643,985,193
Rectificaciones de Resultados de Ejercicios Anteriores	(266,924,767)
Total	482,176,222

- a) Corresponde a la aportación inicial al FIDECOMP de parte de la Tesorería General de la Secretaría de Finanzas y Planeación del Gobierno del Estado de Morelos, derivada de la recaudación acumulada al 31 de mayo de 2007. **\$35,386,998**
- b) En el mes de agosto de 2014, se realiza donación de bienes muebles por parte de **Maquiladora Generando el Bien Común** por la cantidad de **\$47,628** mismos que forman parte de Patrimonio Contribuido.
- c) Como resultado de los cambios por la implementación de los postulados básicos de Contabilidad Gubernamental en el ejercicio 2011, así como de las correcciones derivadas de omisiones consecuentes en el registro de las provisiones de diversos ingresos y gastos por el ejercicio 2010, en el Estado de Variaciones en el Patrimonio, las cifras al 31 de diciembre del 2010, fueron adecuadas en su presentación a efectos de su comparabilidad.
- d) Reclasificaciones importantes que afectaron el patrimonio durante el ejercicio del 2011, provenientes de ejercicios anteriores:

- Durante el mes de febrero, se realizó la reclasificación recomendada por Auditoría y autorizada por el comité técnico en sesión ordinaria en febrero de 2011; concerniente en la cancelación del saldo deudor del Banco Mercantil del Norte, S.A. en cantidad de **\$6,000**, proveniente de una bonificación de IVA de comisiones bancarias del ejercicio 2007, el cual, nunca se reintegró a la cuenta bancaria y del cual se ha manifestado por parte del Banco Mercantil del Norte, S.A. que tal saldo es irrecuperable, afectando así, el Patrimonio Generado del Ejercicio 2007 por esta cantidad.
 - Durante el mes de Septiembre del ejercicio 2011, se realizó la reclasificación recomendada por la Comisaría Pública del FIDECOMP; concerniente al registro en resultados del ejercicio 2011 del Proyecto Modelo Estatal para la Calidad y Competitividad de las Organizaciones (PMCC), ya que este se autorizó en el ejercicio de 2010 y no se generó el pasivo correspondiente, por lo tanto se registra la reclasificación por \$1,445,920, afectando el Patrimonio Generado del Ejercicio 2010 por esta cantidad.
 - Con oficio SFP/2025-A/2011 de la Secretaría de Finanzas y Planeación del Estado de Morelos, de fecha 30 de diciembre de 2011, que fue presentado al “Comité” en Junio de 2012, se dan las razones y el fundamento para la reducción por \$188,025,803.45 que se hace a los recursos que tenía previstos entregar al FIDECOMP, correspondientes a los derechos de cobro de los meses de marzo a diciembre de 2011, que FIDECOMP tenía por concepto de la administración de los recursos que genera el Impuesto sobre Nómina en el Estado de Morelos, y que están a cargo de Tesorería General del Gobierno del Estado, dependiente de la Secretaría de Finanzas.
 - Con esos elementos, se reconoció al 31 de diciembre de 2011, la disminución por el no cobro de los derechos que sobre el Impuesto sobre Nóminas cobrado en el ejercicio 2011 tenía FIDECOMP; derivada de la reducción a los recursos presupuestados y comprometidos para FIDECOMP y que ascienden a **\$188,025,803.45** en la cuenta de “Estimaciones de cuentas incobrables por derechos a cobrar”. **A mayor abundancia, el Comité Técnico por unanimidad de votos aprobó la cancelación de la cuenta por cobrar de las aportaciones del 2% sobre nómina correspondientes al ejercicio 2011 por el monto de \$188,025,803.45 (Ciento ochenta y ocho millones veinticinco mil ochocientos tres pesos 45/100 M.N.), solicitando se vea reflejada en los estados financieros. En el acuerdo 11/8a Extraordinaria /03-09-12., es por ello que esta aprobación ya se vio reflejada en los Estados Financieros del mes de septiembre de 2012, fecha de aprobación de dicha la cancelación.**
- e) Consecuentemente con lo comentado anteriormente, en el ejercicio 2010, no se provisionaron ingresos por derechos de cobro por el Impuesto sobre Nómina de los meses de noviembre y diciembre de ese ejercicio por **\$30,706,098** así como gastos por transferencias a FIFODEPI pagadas en 2011 correspondientes a los meses de octubre, noviembre y diciembre de dicho ejercicio por un total de **\$10,874,505** En virtud de que los mismos no habían sido depositados en la cuenta de FIDECOMP. Dichos registros se efectuaron en el ejercicio 2011 como partidas extraordinarias afectando ejercicios anteriores.

Los estados financieros adjuntos reconocen dichos efectos de manera retroactiva, afectando el resultado del ejercicio en comento, solo para efectos de comparabilidad. Las cifras están expresadas a valor monetario constante en cada ejercicio.

- f) En la cuenta de rectificaciones de resultados de ejercicios anteriores se conforma como sigue:

- En enero 2019 en intereses sobre inversiones de ejercicios anteriores se registran \$81,013.46 por concepto de interés sobre inversiones de julio, septiembre, octubre, noviembre y diciembre de 2018, es registro extemporáneo por no contar con los estados de cuenta por parte del Banco.
- En mayo 2019 en gastos de funcionamiento de ejercicios anteriores se registran \$596 por concepto de actualización y recargos del ISR septiembre 2018.
- En junio 2019, los miembros del Comité Técnico autorizan la cancelación de saldos por pagar de los ejercicios 2012,2016,2017, y 2018 al FIFODEPI (Acuerdo 9/6ta sesión ordinaria del 10 de junio de 2019).
- En junio 2021, en gastos de funcionamiento de ejercicios anteriores se registran \$1,571.22 por la corrección a póliza C00039 del 28/Feb/2021 factura WF-0207061212 y \$8,918.37 por corrección a la póliza C00040 del 28/Feb/2021 factura WF-0207061213
- En octubre 2021, en gastos de funcionamiento de ejercicios anteriores se registran \$12,500, por reintegro de la factura I 723 Evento sesión ordinaria Comité Técnico / Observación Comisaria Pública.
- En febrero 2022, en gastos de funcionamiento de ejercicios anteriores se registran \$6,033,500., por la duplicidad de comprobación en el proyecto 2020 Programa reactívale en Morelos Fondo Morelos (FOCIR), autorizado por el Comité Técnico mediante el acuerdo 05/02 de la segunda sesión ordinaria del 15 de febrero de 2022.
- En mayo 2022, en gastos de funcionamiento de ejercicios anteriores se registran \$7,200 del proyecto 2021 Programa de Apoyo al Empleo (PAE) 2021 Morelos y \$1,495 del proyecto 2021 Proyectos de Desarrollo Social para la Competitividad en el Estado 2021, por la duplicidad de comprobación y derivado de la devolución de recursos no ejercidos, autorizado por el Comité Técnico mediante el acuerdo 04 y 07 de la quinta sesión ordinaria del 11 de mayo de 2022.
- En agosto de 2022, derivado del “Proyecto en marcha con PNUD” autorizado por el Comité Técnico del FIDECOMP a través del acuerdo 04/11ª ordinaria del 11/noviembre/2019 por un monto aportado por el FIDECOMP DE \$1,548,242.00 y del cual ya estaba cerrada su comprobación en su totalidad, fueron devueltos un recurso no utilizado por \$13,836.10 el cual fue registrado en esta cuenta descrita por ser un recurso del año 2019.

C) Notas al Estado de Actividades

Nota 9 – Transferencias y Asignaciones

<u>Transferencias y Asignaciones</u>	<u>jun-23</u>
Impuesto sobre Erogaciones por Remuneraciones al Trabajo Personal Subordinado	161,127,645

La cantidad de **\$161,127,645** corresponde a los ingresos efectivamente percibidos por concepto de derechos de cobro que han ingresado a FIDECOMP por concepto de la administración del 50% de los recursos que genera el Impuesto sobre Erogaciones por Remuneraciones al Trabajo Personal en el Estado de Morelos, con fundamento en la Ley General de Hacienda del Estado de Morelos en su Artículo 58-BIS-9; y que están a cargo de Tesorería General del Gobierno del Estado, dependiente de la Secretaría de Finanzas y Planeación.

Como se menciona en la **Nota 19 b)**, los ingresos devengados y recaudados se registrarán en forma simultánea al ser cobrados, de acuerdo a la nueva normatividad vigente de la CONAC.

Por lo anterior, a continuación, se muestra el desglose de los ingresos devengados, cobrados y por cobrar como siguen:

FIDEICOMISO EJECUTIVO DEL FONDO DE COMPETITIVIDAD Y PROMOCIÓN DEL EMPLEO

Información Nota 9, ingresos por recibir

	DEVENGADO		COBRADO		POR COBRAR
	IMPORTE	FECHA CFDI	IMPORTE	FECHA DE PAGO	POR COBRAR
2022					
SEPTIEMBRE 2021	18,181,655.00	11-oct-21	18,181,655.00	02-mar-22	-
ENERO 2022	32,228,748.50	09-feb-22	32,228,748.50	17-feb-22	-
FEBRERO 2022	20,885,278.50	07-mar-22	20,885,278.50	28-mar-22	-
MARZO 2022	20,057,247.00	08-abr-22	20,057,247.00	13-may-22	-
ABRIL 2022	22,923,222.00	10-may-22	22,923,222.00	13-jun-22	-
MAYO 2022	24,066,229.50	09-jun-22	24,066,229.50	29-jul-22	-
JUNIO 2022	30,513,591.00	22-jul-22	30,513,591.00	30-ago-22	-
JULIO 2022	24,506,038.00	05-ago-22	24,506,038.00	13-sep-22	-
AGOSTO 2022	26,620,487.50	09-sep-22	26,620,487.50	14-oct-22	-
SEPTIEMBRE 2022	21,750,653.00	07-oct-22	21,750,653.00	14-nov-22	-
OCTUBRE 2022	22,254,195.00	10-nov-22	22,254,195.00	29-nov-22	-
NOVIEMBRE 2022	21,911,946.50	06-dic-22	21,911,946.50	27-dic-22	-
DICIEMBRE 2022	25,202,570.00	30-dic-22			25,202,570.00
	<u>311,101,861.50</u>		<u>285,899,291.50</u>		<u>25,202,570.00</u>

Ingresos en estado de actividades del año

	DEVENGADO		COBRADO		POR COBRAR
	IMPORTE	FECHA CFDI	IMPORTE	FECHA DE PAGO	POR COBRAR
2023					
DICIEMBRE 2022	25,202,570.00	30-dic-22	25,202,570.00	04-ene-23	-
ENERO 2023	37,311,308.50	09-feb-23	37,311,308.50	07-mar-23	-
FEBRERO 2023	23,484,484.00	07-mar-23	23,484,484.00	24-mar-23	-
MARZO 2023	22,962,051.50	12-abr-23	22,962,051.50	21-abr-23	-
ABRIL 2023	27,533,833.00	10-may-23	27,533,833.00	24-may-23	-
MAYO 2023	24,633,397.50	08-jun-23	24,633,397.50	28-jun-23	-
JUNIO 2023					-
JULIO 2023					-
AGOSTO 2023					-
SEPTIEMBRE 2023					-
OCTUBRE 2023					-
NOVIEMBRE 2023					-
DICIEMBRE 2023					-
	<u>161,127,644.50</u>		<u>161,127,644.50</u>		<u>0.00</u>

Ingresos en estado de actividades del año

COMENTARIOS A LOS INGRESOS DE 2022:

- El 17 de febrero de 2022, se recauda el ingreso correspondiente a enero 2022.
- El 02 de marzo de 2022, se recauda el ingreso correspondiente a septiembre 2021.
- El 28 de marzo de 2022, se recauda el ingreso correspondiente a febrero 2022.
- El 13 de mayo de 2022, se recauda el ingreso correspondiente a marzo 2022.

- El 13 de junio de 2022, se recauda el ingreso correspondiente a abril 2022.
- El 29 de julio de 2022, se recauda el ingreso correspondiente a mayo 2022.
- El 30 de agosto de 2022, se recauda el ingreso correspondiente a junio 2022.
- El 13 de septiembre de 2022, se recauda el ingreso correspondiente a julio 2022.
- El 14 de octubre de 2022, se recauda el ingreso correspondiente a agosto 2022.
- El 14 de noviembre de 2022, se recauda el ingreso correspondiente a septiembre 2022.
- El 29 de noviembre de 2022, se recauda el ingreso correspondiente a octubre 2022.
- El 27 de diciembre de 2022, se recauda el ingreso correspondiente a noviembre 2022.

COMENTARIOS A LOS INGRESOS DE 2023:

- El 04 de enero de 2023, se recauda el ingreso correspondiente a diciembre 2022.
- El 07 de marzo de 2023, se recauda el ingreso correspondiente a enero 2023.
- El 24 de marzo de 2023, se recauda el ingreso correspondiente a febrero 2023.
- El 21 de abril de 2023, se recauda el ingreso correspondiente a marzo 2023.
- El 24 de mayo de 2023, se recauda el ingreso correspondiente a abril 2023.
- El 28 de junio de 2023, se recauda el ingreso correspondiente a mayo 2023.

Nota 10 – Ingresos financieros

Representan los intereses bancarios ganados por las inversiones en valores de los recursos del Fideicomiso y la cuenta de cheques, al cierre del mes en curso ascienden a **\$15,856,363** pesos.

Nota 11 – Otros Ingresos y Beneficios Varios

- a) Asimismo, en el ejercicio del 2023 el monto de reintegros de rendimientos por el periodo alcanza la cantidad de **\$ 965,296** pesos
- b) Y **\$1** que corresponde a redondeos en partidas.

Nota 12 – Reintegro de Proyectos Asignados

- a) Esta cuenta corresponde a las cantidades debidamente comprobadas de los distintos proyectos activos a la fecha de los presentes Estados Financieros (Ver “Estado de Proyectos” que contiene la información de Proyectos Activos de 2012 a 2023).
- b) Asimismo, en el ejercicio del 2023 el importe representado por economías reintegradas de los proyectos, asciende a la cantidad de **\$15,884,090** pesos.

Nota 13 – Gastos de funcionamiento

Servicios Personales	jun-23	dic-22
Remuneraciones al Personal de Carácter Permanente	0	0
Remuneraciones al Personal de Carácter Transitorio	338,288	689,476
Remuneraciones Adicionales y Especiales	0	0
Seguridad Social	0	0
Total	338,288	689,476

Materiales y Suministros	jun-23	dic-22
Materiales de Administración, Emisión de Documentos y Artículos Oficiales	11,781	55,955
Alimentos y utensilios	3,303	7,903
Materiales y Artículos de Construcción y de Reparación	0	1,020
Productos Químicos, Farmacéuticos y de Laboratorio	0	0
Combustibles, Lubricantes y Aditivos	1,247	3,193
Vestuario, Blancos, Prendas de Protección y Artículos Deportivos	0	0
Herramientas, Refacciones y Accesorios Menores	12,087	1,359
Total	28,418	69,430

Servicios Generales	jun-23	dic-22
Servicios Básicos	15,941	25,162
Servicios de Arrendamiento	141,257	278,478
Servicios Profesionales, Científicos y Técnicos y Otros Servicios	1,486,885	3,029,912
Servicios Financieros, Bancarios y Comerciales	147,584	275,329
Servicios de Instalación, Reparación, Mantenimiento y Conservación	17,539	47,005
Servicios de Comunicación Social y Publicidad	0	0
Servicios de Traslado y Viáticos	7,720	15,042
Servicios Oficiales	0	0
Otros Servicios Generales	17,143	544,774
Total	1,834,069	4,215,702

D) Notas al Estado de Flujos de Efectivo

Nota 14 - Efectivo y equivalentes

1. El análisis de los saldos inicial y final que figuran en la última parte del Estado de Flujos de Efectivo en la cuenta de efectivo y equivalentes es como sigue:

	jun-23	dic-22
Efectivos en caja	-	-
Bancos	10,985	6,758
Inversiones temporales	319,321,921	258,577,153
Total Efectivo y equivalentes	319,332,906	258,583,911

2. Conciliación de los Flujos de Efectivo Netos de las Actividades de Operación y la cuenta de Ahorro/Desahorro antes de Rubro Extraordinarios.

	2023
Ahorro/Desahorro antes de Rubros Extraordinarios	69,475,254.62
Depreciación	46,816
Amortización	
Incremento en las provisiones	2,968,979
Incremento en inversiones producido por revaluación	
Ganancia/pérdida en la venta de propiedad, plante y equipo	
Incremento en cuentas por cobrar	19,167,390
Partidas extraordinarias	(30,896,808)
Flujos netos de efectivo por actividades de operación	60,761,631

3. Conciliación entre los ingresos presupuestarios y contables, así como entre los egresos presupuestarios y gastos contables.

		2023
1. Ingresos Presupuestarios		\$135,925,075
2. más Ingresos contables no presupuestarios		42,024,230
Ingresos financieros	\$15,856,362.91	
Otros Ingresos y Beneficios Varios	\$965,297.44	
Recuperación de seguros	\$0	
Otros Ingresos contables no presupuestarios	\$25,202,570	
3. menos Ingresos presupuestarios no contables		0
4. Ingresos contables		\$177,949,305

		2023
1. Total de Egresos (Presupuestarios)		\$128,135,016
2. menos Egresos presupuestarios no contables		12,636
Mobiliario y Equipo de Administración	0	
Mobiliario y Equipo Educativo y Recreativo	0	
Equipo de Defensa y Seguridad	0	
Intangibles	12,636	
Otros gastos	\$0	
3. más Egresos contables no presupuestarios		-19,695,146
Estimaciones, depreciaciones, deterioros, obsolescencia y amortización	\$46,816	
Otros gastos	-\$19,741,962	
4. Total de Gasto Contable.		\$108,427,235

II. Notas de Memoria (Cuentas de orden)- Comprende todas aquellas que mantienen al día la memoria de las operaciones que no han sido realizadas, pero que podrían darse en un futuro; asimismo, indican si existen derechos u obligaciones de terceros en posesión del ente y, por lo mismo, no afectan las cifras mostradas en el Estado de Situación Financiera y solamente se incorporan con fines de recordatoria y de control.

Nota 15 – Cuentas de Orden Contables

- a) Las cuentas de orden se utilizan para registrar movimientos de valores que no afecten o modifiquen el balance del ente contable, sin embargo, su incorporación en libros es necesaria con fines de recordatorio contable, de control y en general sobre los aspectos administrativos, o bien para consignar sus derechos o responsabilidades contingentes que pueden o no presentarse en el futuro.

Las cuentas de orden contable Cartera de Proyectos Factibles / Proyectos factibles por fondear se integra de la siguiente manera:

NOMBRE DEL PROYECTO FACTIBLE	IMPORTE
Programa Aldeas digitales: fortalecimiento de 200 empresas en sus habilidades en la economía digital	3,340,800
Programa de Financiamiento para el Fortalecimiento de la Comercialización y Consolidación Económica de las Empresas y Productores del Sector Rural 2023	25,000,000
Proyecto integral de actualización de los sistemas informáticos seguridad y comunicación de fondo Morelos	9,086,826
Proyecto de Desarrollo Social para la Competitividad en el Estado 2023	6,000,000
TOTAL	43,427,626

III. Notas de Gestión Administrativa- Son todas aquellas que revelan el panorama general del medio económico en el que se desempeña el ente público, quién es, a que se dedica, etc. y tienen como objetivo proporcionar al lector un punto de partida para la interpretación de los estados financieros.

Nota 16 – Introducción, Autorización e Historia

Con fecha veintisiete de diciembre del año dos mil seis, se publicó en el Periódico Oficial “Tierra y Libertad” el Decreto número Ciento Treinta y Siete por el que se adiciona un Capítulo Séptimo Bis a la Ley General de Hacienda del Estado de Morelos, que se integra por los artículos 58 Bis-1, 58 Bis-2, 58 Bis-3, 58 Bis-4, 58 Bis-5, 58 Bis-6, 58 Bis-7, 58 Bis-8, 58 Bis-9 y 58 Bis-10, en el cual se establece el Impuesto Sobre Nóminas, actualmente del Impuesto Sobre Erogaciones por Remuneraciones al Trabajo Personal cuyo objeto es pago que en efectivo o en especie realicen las personas Jurídico-Individuales (físicas) o Jurídico-Colectivas (morales), en el Estado de Morelos, por concepto de remuneraciones al trabajo personal prestado bajo la subordinación de

las mismas con carácter de patrón; asimismo se determina que los recursos que genere el Impuesto Sobre Erogaciones por Remuneraciones al Trabajo Personal serán destinados para integrar el Fondo de Competitividad y Promoción del Empleo, que para la administración de dichos recursos se constituirá un fideicomiso ejecutivo, y para la aplicación y destino de los mismos se conformará un Comité Técnico. Fecha de creación del Ente. 07 de Julio del 2007. Principales cambios en su estructura. Inscripción al RFC el 18 de noviembre de 2010.

De conformidad con el artículo vigésimo primero de la ley de ingresos del Gobierno del Estado de Morelos para el ejercicio fiscal de 2012, publicada en el Periódico Oficial “Tierra y Libertad número 4940, de fecha 21 de diciembre de 2011, se reforma al artículo 58 BIS-9 de la Ley General de Hacienda del Estado de Morelos, para quedar como sigue: “Artículo 58 BIS-9.- Del total de recursos que genere el Impuesto Sobre Erogaciones por Remuneraciones al Trabajo Personal, se destinará un cincuenta para la integración del Fondo de Competitividad y Promoción del Empleo”. El Comité Técnico del Fideicomiso Fondo de Competitividad y Promoción del Empleo tiene como atribución específica, entre otras, la de autorizar los programas y proyectos relativos al incremento de la competitividad y promoción del empleo con el objeto de autorizar la aplicación y destino de los recursos que los integran, y se encuentra conformado de acuerdo a su Reglamento publicado en el Periódico Oficial “Tierra y Libertad” de fecha veintiocho de febrero de 2007.

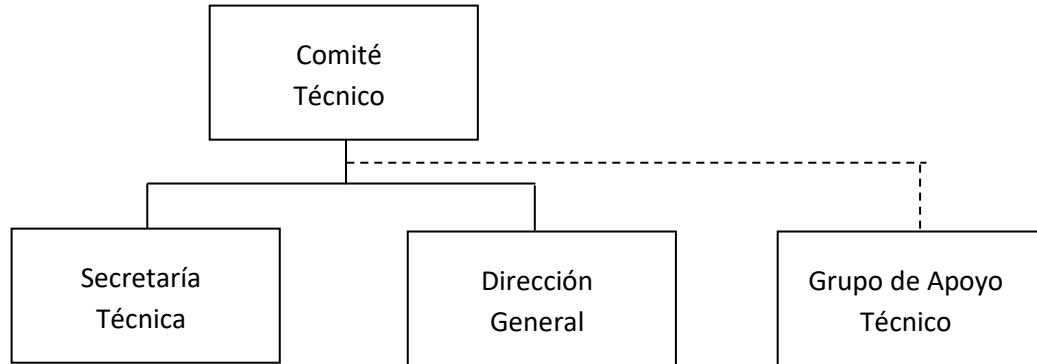
Del ingreso que recibe el FIDECOMP del Impuesto Sobre Erogaciones por Remuneraciones al Trabajo Personal, destinará 20 % para el Fondo de Desarrollo Empresarial y Promoción de la Inversión (FIFODEPI) y el 5% para Fondo de Promoción e Impulso al “JOVEN EMPRENDEDOR”

Nota 17 – Organización, Régimen, Actividad y Objeto Social

- a) **Objeto Social.** La creación de un Fondo de Competitividad y Promoción del Empleo, el cual se integra con los recursos que obtiene el Gobierno del Estado de Morelos por concepto del cobro del Impuesto Sobre Erogaciones por Remuneraciones al Trabajo Personal, este fondo permite autorizar y financiar programas y proyectos estratégicos, regionales y sustentables que presentan las organizaciones públicas o privadas en un marco de transparencia, caracterizándose por su honestidad y compromiso social, el cual contribuye a incrementar la competitividad y generación de empleos, así como el desarrollo social.
- b) **Operación.** El fondo opera a través de un contrato de **fideicomiso público de Inversión y Administración** celebrado entre el Gobierno del Estado de Morelos y el Banco Interacciones, S.A ahora es Banorte Instituto de Banca Múltiple, número 10864. En términos de la Ley General de Títulos y Operaciones de Crédito, fundamento que da el tratamiento legal al Fideicomiso en sus artículos 381 al 394. Facultades de dominio. Las ejerce la Fiduciaria, conforme a la cláusula decima del contrato del fideicomiso No. 10864
- c) **Actividad.** Su principal actividad es la regulación y fomento federal del desarrollo económico.
- d) **Ejercicio Fiscal.** El Presupuesto autorizado para el ejercicio 2023 fue de \$ 259,434,552.50.
- e) **Régimen Fiscal.**
 - ✓ Su Régimen Jurídico corresponde al Título III de la Ley del Impuesto Sobre la Renta, del Régimen de las Personas Morales con Fines no Lucrativos.

- f) Las obligaciones a que está sujeto el Fideicomiso es a la presentación de las declaraciones mensuales para el pago de las retenciones del ISR por los pagos a personas físicas por honorarios, asimilados y renta.

g) **Estructura Organizacional Básica.**



h) **Administración.**

El Comité Técnico, es la máxima autoridad del Fideicomiso, de conformidad con el decreto número ciento treinta y siete, publicado en el Periódico Oficial “Tierra y Libertad” número 4501, de fecha 27 de diciembre de 2006, y con el reglamento del Comité Técnico del Fideicomiso Ejecutivo del Fondo de Competitividad y Promoción del Empleo (FIDECOMP), en su capítulo uno, artículo uno y dos publicado en el Periódico Oficial “Tierra y Libertad” número 4515, de fecha 28 de Febrero de 2007.

Nota 18 – Bases de Preparación de los Estados Financieros

Postulados básicos-

FIDECOMP decide adoptar e implementar los postulados básicos de la Contabilidad Gubernamental a partir del ejercicio 2011 en cumplimiento con los artículos séptimo y cuarto transitorio de la Ley de Contabilidad Gubernamental a efecto de construir junto con los elementos técnicos y normativos que el Consejo Nacional de Armonización Contable (CONAC), la matriz de conversión que permita estar en posibilidad de cumplir con la emisión de información contable y presupuestaria en forma periódica bajo las clasificaciones administrativas, económica, funcional y programática a más tardar el 31 de diciembre de 2012.

Nota 19 – Políticas de Contabilidad Significativa-

Ingresos:

- a) La parte relevante de la nueva contabilidad gubernamental es el **DEVENGO CONTABLE**. Los registros contables de los entes públicos se llevarán con base acumulativa. El ingreso devengado, es el momento contable que se realiza cuando existe jurídicamente el derecho de cobro de impuestos, derechos, productos, aprovechamientos y otros ingresos por parte de los entes públicos. El gasto devengado, es el momento contable que refleja el reconocimiento de una obligación de pago a favor de terceros por la recepción de conformidad de bienes, servicios y obra pública contratados; así como de las obligaciones que derivan de tratados, leyes, decretos, resoluciones y sentencias definitivas.

- b) No obstante lo señalado en el inciso anterior, en el Diario Oficial de la Federación del día 27 de septiembre de 2018, se publicaron **reformas a las Normas y Metodología para la Determinación de los Momentos Contables de los Ingresos**, en donde se señala que los **nuevos criterios de registro generales para el tratamiento de los momentos de los ingresos, tanto devengado como recaudado, ahora serán al momento de la percepción del recurso en ambos casos**. Es decir, se abandona el registro contable de los ingresos bajo el criterio de Devengado por lo que, también, ya no se registrarán los ingresos por percibir como cuentas por cobrar como se venía haciendo en el pasado. FIDECOMP adopta estos nuevos criterios a partir de sus estados financieros del mes de abril de 2020 y, en las notas a los mismos, revela cierta información sobre los ingresos pendientes de cobro.

Proyectos:

En el caso de FIDECOMP, el efecto más importante resultado en la aplicación de esta nueva Ley, tiene que ver con el tratamiento de los recursos que se entregan a los distintos proponentes por la asignación autorizada de sus proyectos, sobre los cuales, el FIDECOMP está obligado a supervisar su correcto cumplimiento y aprobación, conforme a los contratos que al efecto se firman. Anteriormente, la entrega de dichos recursos se cargaba a resultados de manera directa y no se llevaba el control contable del devengo de los mismos. Ahora dichos recursos se controlan por proyecto, en una cuenta de balance como derechos por comprobar y en la medida que se cumple documental y físicamente con los contratos firmados, se van registrando en el estado de actividades como gasto real.

Estas notas a los estados financieros forman parte integral de los mismos.

Segundo Informe de Cuenta Pública
FIDEICOMISO EJECUTIVO DEL FONDO DE COMPETITIVIDAD Y PROMOCIÓN DEL EMPLEO 10864
Conciliación entre los Ingresos Presupuestarios y Contables
Del 1 de enero al 30 de Junio de 2023
(Cifras en Pesos)



Concepto	2023
1. Total de Ingresos Presupuestarios	135,925,075
2. Más Ingresos Contables No Presupuestarios	42,024,230
2.1 Ingresos Financieros	15,856,363
2.2 Incremento por Variación de Inventarios	-
2.3 Disminución del Exceso de Estimaciones por Pérdida o Deterioro u Obsolescencia	-
2.4 Disminución del Exceso de Provisiones	-
2.5 Otros Ingresos y Beneficios Varios	965,297
2.6 Otros Ingresos Contables No Presupuestarios	25,202,570
3. Menos Ingresos Presupuestarios No Contables	-
3.1 Aprovechamientos Patrimoniales	-
3.2 Ingresos Derivados de Financiamientos	-
3.3 Otros Ingresos Presupuestarios No Contables	-
4. Total de Ingresos Contables	177,949,305

Segundo Informe de Cuenta Pública
FIDEICOMISO EJECUTIVO DEL FONDO DE COMPETITIVIDAD Y PROMOCIÓN DEL EMPLEO 10864
 Conciliación entre los Egresos Presupuestarios y los Gastos Contables
 Del 1 de enero al 30 de junio de 2023
 (Cifras en Pesos)



Concepto	2023
1. Total de Egresos Presupuestarios	128,135,016
2. Menos Egresos Presupuestarios No Contables	12,636
2.1 Materias Primas y Materiales de Producción y Comercialización	-
2.2 Materiales y Suministros	-
2.3 Mobiliario y Equipo de Administración	-
2.4 Mobiliario y Equipo Educativo y Recreativo	-
2.5 Equipo e Instrumental Médico y de Laboratorio	-
2.6 Vehículos y Equipo de Transporte	-
2.7 Equipo de Defensa y Seguridad	-
2.8 Maquinaria, Otros Equipos y Herramientas	-
2.9 Activos Biológicos	-
2.10 Bienes Inmuebles	-
2.11 Activos Intangibles	12,636
2.12 Obra Pública en Bienes de Dominio Público	-
2.13 Obra Pública en Bienes Propios	-
2.14 Acciones y Participaciones de Capital	-
2.15 Compra de Títulos y Valores	-
2.16 Concesión de Préstamos	-
2.17 Inversiones en Fideicomisos, Mandatos y Otros Análogos	-
2.18 Provisiones para Contingencias y Otras Erogaciones Especiales	-
2.19 Amortización de la Deuda Pública	-
2.20 Adeudos de Ejercicios Fiscales Anteriores (ADEFAS)	-
2.21 Otros Egresos Presupuestarios No Contables	-
3. Más Gastos Contables No Presupuestarios	(19,695,146)
3.1 Estimaciones, Depreciaciones, Deterioros, Obsolescencia y Amortizaciones	46,816
3.2 Provisiones	-
3.3 Disminución de Inventarios	-
3.4 Otros Gastos	-
3.5 Inversión Pública no Capitalizable	-
3.6 Materiales y Suministros (consumos)	-
3.7 Otros Gastos Contables No Presupuestarios	(19,741,962)
4. Total de Gastos Contables	108,427,234



Información Presupuestaria

SEGUNDO INFORME DE CUENTA PÚBLICA
FIDEICOMISO EJECUTIVO DEL FONDO DE COMPETITIVIDAD Y
PROMOCIÓN DEL EMPLEO No. 10864
ENERO - JUNIO

2023

Concepto	Estimado / Aprobado	Devengado	Recaudado / Pagado
A. Ingresos Totales (A = A1 + A2 + A3)	259,434,553	135,925,075	135,925,075
A1. Ingresos de Libre Disposición	259,434,553	135,925,075	135,925,075
A2. Transferencias Federales Etiquetadas	-	-	-
A3. Financiamiento Neto	-	-	-
B. Egresos Presupuestarios (B = B1 + B2)	259,434,553	128,135,016	80,216,676
B1. Gasto No Etiquetado (sin incluir Amortización de la Deuda Pública)	259,434,553	128,135,016	80,216,676
B2. Gasto Etiquetado (sin incluir Amortización de la Deuda Pública)	-	-	-
C. Remanentes del Ejercicio Anterior (C = C1 + C2)	-	-	-
C1. Remanentes de Ingresos de Libre Disposición aplicados en el periodo	-	-	-
C2. Remanentes de Transferencias Federales Etiquetadas aplicados en el periodo	-	-	-
I. Balance Presupuestario (I = A - B + C)	-	7,790,059	55,708,399
II. Balance Presupuestario sin Financiamiento Neto (II = I - A3)	-	7,790,059	55,708,399
III. Balance Presupuestario sin Financiamiento Neto y sin Remanentes del Ejercicio Anterior (III = II - C)	-	7,790,059	55,708,399

Concepto	Aprobado	Devengado	Pagado
E. Intereses, Comisiones y Gastos de la Deuda (E = E1 + E2)	-	-	-
E1. Intereses, Comisiones y Gastos de la Deuda con Gasto No Etiquetado	-	-	-
E2. Intereses, Comisiones y Gastos de la Deuda con Gasto Etiquetado	-	-	-
IV. Balance Primario (IV = III + E)	-	7,790,059	55,708,399

Concepto	Estimado / Aprobado	Devengado	Recaudado / Pagado
F. Financiamiento (F = F1 + F2)	-	-	-
F1. Financiamiento con Fuente de Pago de Ingresos de Libre Disposición	-	-	-
F2. Financiamiento con Fuente de Pago de Transferencias Federales Etiquetadas	-	-	-
G. Amortización de la Deuda (G = G1 + G2)	-	-	-
G1. Amortización de la Deuda Pública con Gasto No Etiquetado	-	-	-
G2. Amortización de la Deuda Pública con Gasto Etiquetado	-	-	-
A3. Financiamiento Neto (A3 = F - G)	-	-	-

Concepto	Estimado / Aprobado	Devengado	Recaudado / Pagado
A1. Ingresos de Libre Disposición	259,434,553	135,925,075	135,925,075
A3.1 Financiamiento Neto con Fuente de Pago de Ingresos de Libre Disposición (A3.1 = F1 - G1)	-	-	-
F1. Financiamiento con Fuente de Pago de Ingresos de Libre Disposición	-	-	-
G1. Amortización de la Deuda Pública con Gasto No Etiquetado	-	-	-
B1. Gasto No Etiquetado (sin incluir Amortización de la Deuda Pública)	259,434,553	128,135,016	80,216,676
C1. Remanentes de Ingresos de Libre Disposición aplicados en el periodo	-	-	-
V. Balance Presupuestario de Recursos Disponibles (V = A1 + A3.1 - B1 + C1)	-	7,790,059	55,708,399
VI. Balance Presupuestario de Recursos Disponibles sin Financiamiento Neto (VI = V - A3.1)	-	7,790,059	55,708,399

Concepto	Estimado / Aprobado	Devengado	Recaudado / Pagado
A2. Transferencias Federales Etiquetadas	-	-	-
A3.2 Financiamiento Neto con Fuente de Pago de Transferencias Federales Etiquetadas (A3.2 = F2 - G2)	-	-	-
F2. Financiamiento con Fuente de Pago de Transferencias Federales Etiquetadas	-	-	-
G2. Amortización de la Deuda Pública con Gasto Etiquetado	-	-	-
B2. Gasto Etiquetado (sin incluir Amortización de la Deuda Pública)	-	-	-
C2. Remanentes de Transferencias Federales Etiquetadas aplicados en el periodo	-	-	-
VII. Balance Presupuestario de Recursos Etiquetados (VII = A2 + A3.2 - B2 + C2)	-	-	-
VIII. Balance Presupuestario de Recursos Etiquetados sin Financiamiento Neto (VIII = VII - A3.2)	-	-	-

Rubro de Ingresos	Ingreso					Diferencia (6 = 5 - 1)
	Estimado	Ampliaciones y Reducciones	Modificado	Devengado	Recaudado	
	(1)	(2)	(3 = 1 + 2)	(4)	(5)	
Impuestos	-	-	-	-	-	-
Cuotas y Aportaciones de Seguridad Social	-	-	-	-	-	-
Contribuciones de Mejoras	-	-	-	-	-	-
Derechos	-	-	-	-	-	-
Productos	-	-	-	-	-	-
Aprovechamientos	-	-	-	-	-	-
Ingresos por Venta de Bienes, Prestación de Servicios y Otros Ingresos	-	-	-	-	-	-
Participaciones, Aportaciones, Convenios, Incentivos Derivados de la Colaboración Fiscal y Fondos Distintos de Aportaciones	259,434,553	20,427,040	279,861,593	135,925,075	135,925,075	(123,509,478)
Transferencias, Asignaciones, Subsidios y Subvenciones, y Pensiones y Jubilaciones	-	-	-	-	-	-
Ingresos Derivados de Financiamientos	-	-	-	-	-	-
Total	259,434,553	20,427,040	279,861,593	135,925,075	135,925,075	(123,509,478)
				Ingresos excedentes		

Estado Analítico de Ingresos Por Fuente de Financiamiento	Ingreso					Diferencia (6 = 5 - 1)
	Estimado	Ampliaciones y Reducciones	Modificado	Devengado	Recaudado	
	(1)	(2)	(3 = 1 + 2)	(4)	(5)	
Ingresos del Poder Ejecutivo Federal o Estatal y de los Municipios	-	-	-	-	-	-
Impuestos	-	-	-	-	-	-
Cuotas y Aportaciones de Seguridad Social	-	-	-	-	-	-
Contribuciones de Mejoras	-	-	-	-	-	-
Derechos	-	-	-	-	-	-
Productos ¹	-	-	-	-	-	-
Aprovechamientos ²	-	-	-	-	-	-
Participaciones, Aportaciones, Convenios, Incentivos Derivados de la Colaboración Fiscal y Fondos Distintos de Aportaciones	-	-	-	-	-	-
Transferencias, Asignaciones, Subsidios y Subvenciones, y Pensiones y Jubilaciones	-	-	-	-	-	-
Ingresos de los Entes Públicos de los Poderes Legislativo y Judicial, de los Órganos Autónomos y del Sector Paraestatal o Paramunicipal, así como de las Empresas Productivas del Estado	-	-	-	-	-	-
Cuotas y Aportaciones de Seguridad Social	-	-	-	-	-	-
Productos ¹	-	-	-	-	-	-
Ingresos por Venta de Bienes, Prestación de Servicios y Otros Ingresos ³	-	-	-	-	-	-
Transferencias, Asignaciones, Subsidios y Subvenciones, y Pensiones y Jubilaciones	-	-	-	-	-	-
Ingresos Derivados de Financiamientos	-	-	-	-	-	-
Ingresos Derivados de Financiamientos	-	-	-	-	-	-
Total	-	-	-	-	-	-
				Ingresos excedentes		

¹ Incluye intereses que generan las cuentas bancarias de los entes públicos en productos.

² Incluye donativos en efectivo del Poder Ejecutivo, entre otros aprovechamientos.

³ Se refiere a los ingresos propios obtenidos por los Poderes Legislativo y Judicial, los Órganos Autónomos y las entidades de la administración pública paraestatal y paramunicipal, por sus actividades diversas no inherentes a su operación que generan recursos y que no sean ingresos por venta de bienes o prestación de servicios, tales como donativos en efectivo, entre otros.

Concepto	Ingreso					Diferencia
	Estimado	Ampliaciones/ (Reducciones)	Modificado	Devengado	Recaudado	
Ingresos de Libre Disposición						
<i>Impuestos</i>	-	-	-	-	-	-
<i>Cuotas y Aportaciones de Seguridad Social</i>	-	-	-	-	-	-
<i>Contribuciones de Mejoras</i>	-	-	-	-	-	-
<i>Derechos</i>	-	-	-	-	-	-
<i>Productos</i>	-	-	-	-	-	-
<i>Aprovechamientos</i>	-	-	-	-	-	-
<i>Ingresos por Venta de Bienes y Prestación de Servicios</i>	-	-	-	-	-	-
<i>Participaciones</i>	-	-	-	-	-	-
Fondo General de Participaciones	-	-	-	-	-	-
Fondo de Fomento Municipal	-	-	-	-	-	-
Fondo de Fiscalización y Recaudación	-	-	-	-	-	-
Fondo de Compensación	-	-	-	-	-	-
Fondo de Extracción de Hidrocarburos	-	-	-	-	-	-
Impuesto Especial Sobre Producción y Servicios	-	-	-	-	-	-
0.136% de la Recaudación Federal Participable	-	-	-	-	-	-
3.17% Sobre Extracción de Petróleo	-	-	-	-	-	-
Gasolinas y Diésel	-	-	-	-	-	-
Fondo del Impuesto Sobre la Renta	-	-	-	-	-	-
Fondo de Estabilización de los Ingresos de las Ent. Fed.	-	-	-	-	-	-
<i>Incentivos Derivados de la Colaboración Fiscal</i>	-	-	-	-	-	-
Tenencia o Uso de Vehículos	-	-	-	-	-	-
Fondo de Compensación ISAN	-	-	-	-	-	-
Impuesto Sobre Automóviles Nuevos	-	-	-	-	-	-
Fondo de Compensación de Repecos-Intermedios	-	-	-	-	-	-
Otros Incentivos Económicos	-	-	-	-	-	-
<i>Transferencias y Asignaciones</i>	-	-	-	-	-	-
<i>Convenios</i>	259,434,553	20,427,040	279,861,593	135,925,075	135,925,075	(123,509,478)
Otros Convenios y Subsidios	259,434,553	20,427,040	279,861,593	135,925,075	135,925,075	(123,509,478)
<i>Otros Ingresos de Libre Disposición</i>	-	-	-	-	-	-
Participaciones en Ingresos Locales	-	-	-	-	-	-
Otros Ingresos de Libre Disposición	-	-	-	-	-	-
Total de Ingresos de Libre Disposición	259,434,553	20,427,040	279,861,593	135,925,075	135,925,075	(123,509,478)
Ingresos Excedentes de Ingresos de Libre Disposición						
Transferencias Federales Etiquetadas						
<i>Aportaciones</i>	-	-	-	-	-	-
Fondo de Aport. para la Nómina Educativa y Gto. Op.	-	-	-	-	-	-
Fondo de Aportaciones para los Servicios de Salud	-	-	-	-	-	-
Fondo de Aportaciones para la Infraestructura Social	-	-	-	-	-	-
Fondo de Aport. para el Fortalecimiento de los Municipios y de las Demarcaciones Territoriales del Distrito Federal	-	-	-	-	-	-
Fondo de Aportaciones Múltiples	-	-	-	-	-	-
Fondo de Aport. para la Educación Tec. y de Adultos	-	-	-	-	-	-
Fondo de Aportaciones para la Seguridad Pública de los Estados y del Distrito Federal	-	-	-	-	-	-
Fondo de Aportaciones para el Fortalecimiento de las Entidades Federativas	-	-	-	-	-	-
<i>Convenios</i>	-	-	-	-	-	-
Convenios de Protección Social en Salud	-	-	-	-	-	-
Convenios de Descentralización	-	-	-	-	-	-
Convenios de Reasignación	-	-	-	-	-	-
Otros Convenios y Subsidios	-	-	-	-	-	-
<i>Fondos Distintos de Aportaciones</i>	-	-	-	-	-	-
Fondo para Entidades Federativas y Municipios Productores de Hidrocarburos	-	-	-	-	-	-
Fondo Minero	-	-	-	-	-	-
<i>Transferencias, Asignaciones, Subsidios y Subvenciones, y Pensiones y Jubilaciones</i>	-	-	-	-	-	-
<i>Otras Transferencias Federales Etiquetadas</i>	-	-	-	-	-	-
Total de Transferencias Federales Etiquetadas	-	-	-	-	-	-
Ingresos Derivados de Financiamientos						
<i>Ingresos Derivados de Financiamientos</i>	-	-	-	-	-	-
Total de Ingresos	259,434,553	20,427,040	279,861,593	135,925,075	135,925,075	(123,509,478)
Datos Informativos						
1. Ingresos Derivados de Financiamientos con Fuente de Pago de Ingresos de Libre Disposición	-	-	-	-	-	-
2. Ingresos Derivados de Financiamientos con Fuente de Pago de Transferencias Federales Etiquetadas	-	-	-	-	-	-
3. Ingresos Derivados de Financiamientos	-	-	-	-	-	-

Segundo Informe de Cuenta Pública
FIDEICOMISO EJECUTIVO DEL FONDO DE COMPETITIVIDAD Y PROMOCIÓN DEL EMPLEO 10864



Estado Analítico del Ejercicio del Presupuesto de Egresos
Clasificación por Objeto del Gasto (Capítulo y Concepto)



Del 1 de enero al 30 de junio de 2023

(Cifras en Pesos)

Concepto	Egresos					Subejercicio
	Aprobado	Ampliaciones/ (Reducciones)	Modificado	Devengado	Pagado	
	1	2	3 = (1 + 2)	4	5	
Servicios Personales	689,476	-	689,476	338,288	338,288	351,188
Remuneraciones al Personal de Carácter Permanente	-	-	-	-	-	-
Remuneraciones al Personal de Carácter Transitorio	689,476	-	689,476	338,288	338,288	351,188
Remuneraciones Adicionales y Especiales	-	-	-	-	-	-
Seguridad Social	-	-	-	-	-	-
Otras Prestaciones Sociales y Económicas	-	-	-	-	-	-
Previsiones	-	-	-	-	-	-
Pago de Estímulos a Servidores Públicos	-	-	-	-	-	-
Materiales y Suministros	158,000	(8,605)	149,395	28,418	28,418	120,977
Materiales de Admón., Emisión de Doctos. y Artículos Oficiales	69,300	(3,600)	65,700	11,781	11,781	53,919
Alimentos y Utensilios	41,000	(17,000)	24,000	3,303	3,303	20,697
Materias Primas y Materiales de Producción y Comercialización	-	-	-	-	-	-
Materiales y Artículos de Construcción y de Reparación	6,500	-	6,500	-	-	6,500
Productos Químicos, Farmacéuticos y de Laboratorio	1,000	-	1,000	-	-	1,000
Combustibles, Lubricantes y Aditivos	19,000	-	19,000	1,247	1,247	17,753
Vestuario, Blancos, Prendas de Protección y Artículos Deportivos	-	-	-	-	-	-
Materiales y Suministros Para Seguridad	-	-	-	-	-	-
Herramientas, Refacciones y Accesorios Menores	21,200	11,995	33,195	12,087	12,087	21,108
Servicios Generales	4,353,668	(67,040)	4,286,628	1,834,069	1,814,442	2,452,559
Servicios Básicos	45,848	-	45,848	15,941	15,941	29,907
Servicios de Arrendamiento	326,400	(16,007)	310,393	141,257	141,257	169,136
Servicios Profesionales, Científicos, Técnicos y Otros Servicios	3,099,388	(11,995)	3,087,393	1,486,885	1,468,386	1,600,508
Servicios Financieros, Bancarios y Comerciales	313,842	1,158	315,000	147,584	147,584	167,416
Servicios de Instalación, Reparación, Mantto. y Conservación	170,079	-	170,079	17,539	17,539	152,540
Servicios de Comunicación Social y Publicidad	70,000	(50,000)	20,000	-	-	20,000
Servicios de Traslado y Viáticos	26,160	-	26,160	7,720	7,720	18,440
Servicios Oficiales	66,000	-	66,000	-	-	66,000
Otros Servicios Generales	235,951	9,804	245,755	17,143	16,015	228,612
Transferencias, Asignaciones, Subsidios y Otras Ayudas	254,123,409	20,502,685	274,626,094	125,921,605	78,022,892	148,704,489
Transferencias Internas y Asignaciones al Sector Público	-	-	-	-	-	-
Transferencias al Resto del Sector Público	-	-	-	-	-	-
Subsidios y Subvenciones	189,264,771	15,395,925	204,660,696	91,798,043	43,899,330	112,862,653
Ayudas Sociales	-	-	-	-	-	-
Pensiones y Jubilaciones	-	-	-	-	-	-
Transferencias a Fideicomisos, Mandatos y Otros Análogos	64,858,638	5,106,760	69,965,398	34,123,562	34,123,562	35,841,836
Transferencias a la Seguridad Social	-	-	-	-	-	-
Donativos	-	-	-	-	-	-
Transferencias al Exterior	-	-	-	-	-	-
Bienes Muebles, Inmuebles e Intangibles	110,000	-	110,000	12,636	12,636	97,364
Mobiliario y Equipo de Administración	85,000	(2,500)	82,500	-	-	82,500
Mobiliario y Equipo Educativo y Recreativo	-	-	-	-	-	-
Equipo e Instrumental Médico y de Laboratorio	-	-	-	-	-	-
Vehículos y Equipo de Transporte	-	-	-	-	-	-
Equipo de Defensa y Seguridad	-	-	-	-	-	-
Maquinaria, Otros Equipos y Herramientas	-	-	-	-	-	-
Activos Biológicos	-	-	-	-	-	-
Bienes Inmuebles	-	-	-	-	-	-
Activos Intangibles	25,000	2,500	27,500	12,636	12,636	14,864
Inversión Pública	-	-	-	-	-	-
Obra Pública en Bienes de Dominio Público	-	-	-	-	-	-
Obra Pública en Bienes Propios	-	-	-	-	-	-
Proyectos Productivos y Acciones de Fomento	-	-	-	-	-	-
Inversiones Financieras y Otras Provisiones	-	-	-	-	-	-
Inversiones Para el Fomento de Actividades Productivas	-	-	-	-	-	-
Acciones y Participaciones de Capital	-	-	-	-	-	-
Compra de Títulos y Valores	-	-	-	-	-	-
Concesión de Préstamos	-	-	-	-	-	-
Inversiones en Fideicomisos, Mandatos y Otros Análogos	-	-	-	-	-	-
Otras Inversiones Financieras	-	-	-	-	-	-
Provisiones para Contingencias y Otras Erogaciones Especiales	-	-	-	-	-	-
Participaciones y Aportaciones	-	-	-	-	-	-
Participaciones	-	-	-	-	-	-
Aportaciones	-	-	-	-	-	-
Convenios	-	-	-	-	-	-
Deuda Pública	-	-	-	-	-	-
Amortización de la Deuda Pública	-	-	-	-	-	-
Intereses de la Deuda Pública	-	-	-	-	-	-
Comisiones de la Deuda Pública	-	-	-	-	-	-
Gastos de la Deuda Pública	-	-	-	-	-	-
Costo por Coberturas	-	-	-	-	-	-
Apoyos Financieros	-	-	-	-	-	-
Adeudos de Ejercicios Fiscales Anteriores (Adefas)	-	-	-	-	-	-
Total del Gasto	259,434,553	20,427,040	279,861,593	128,135,016	80,216,676	151,726,577

Concepto	Egresos					
	Aprobado	Ampliaciones / (Reducciones)	Modificado	Devengado	Pagado	Subejercicio
Gasto No Etiquetado	259,434,553	20,427,040	279,861,593	128,135,016	80,216,676	151,726,577
Servicios Personales	689,476	-	689,476	338,288	338,288	351,188
Remuneraciones al Personal de Carácter Permanente	-	-	-	-	-	-
Remuneraciones al Personal de Carácter Transitorio	689,476	-	689,476	338,288	338,288	351,188
Remuneraciones Adicionales y Especiales	-	-	-	-	-	-
Seguridad Social	-	-	-	-	-	-
Otras Prestaciones Sociales y Económicas	-	-	-	-	-	-
Previsiones	-	-	-	-	-	-
Pago de Estímulos a Servidores Públicos	-	-	-	-	-	-
Materiales y Suministros	158,000	(8,605)	149,395	28,418	28,418	120,977
Materiales de Admón., Emisión de Doctos. y Art. Oficiales	69,300	(3,600)	65,700	11,781	11,781	53,919
Alimentos y Utensilios	41,000	(17,000)	24,000	3,303	3,303	20,697
Materias Primas y Materiales de Prod. y Comercialización	-	-	-	-	-	-
Materiales y Artículos de Construcción y de Reparación	6,500	-	6,500	-	-	6,500
Productos Químicos, Farmacéuticos y de Laboratorio	1,000	-	1,000	-	-	1,000
Combustibles, Lubricantes y Aditivos	19,000	-	19,000	1,247	1,247	17,753
Vestuario, Blancos, Prendas de Protección y Art. Deportivos	-	-	-	-	-	-
Materiales y Suministros Para Seguridad	-	-	-	-	-	-
Herramientas, Refacciones y Accesorios Menores	21,200	11,995	33,195	12,087	12,087	21,108
Servicios Generales	4,353,668	(67,040)	4,286,628	1,834,069	1,814,442	2,452,559
Servicios Básicos	45,848	-	45,848	15,941	15,941	29,907
Servicios de Arrendamiento	326,400	(16,007)	310,393	141,257	141,257	169,136
Servicios Profesionales, Científicos, Técnicos y Otros Serv.	3,099,388	(11,995)	3,087,393	1,486,885	1,468,386	1,600,508
Servicios Financieros, Bancarios y Comerciales	313,842	1,158	315,000	147,584	147,584	167,416
Servicios de Instalación, Reparación, Mantto. y Conservación	170,079	-	170,079	17,539	17,539	152,540
Servicios de Comunicación Social y Publicidad	70,000	(50,000)	20,000	-	-	20,000
Servicios de Traslado y Viáticos	26,160	-	26,160	7,720	7,720	18,440
Servicios Oficiales	66,000	-	66,000	-	-	66,000
Otros Servicios Generales	235,951	9,804	245,755	17,143	16,015	228,612
Transferencias, Asignaciones, Subsidios y Otras Ayudas	254,123,409	20,502,685	274,626,094	125,921,605	78,022,892	148,704,489
Transferencias Internas y Asignaciones al Sector Público	-	-	-	-	-	-
Transferencias al Resto del Sector Público	-	-	-	-	-	-
Subsidios y Subvenciones	189,264,771	15,395,925	204,660,696	91,798,043	43,899,330	112,862,653
Ayudas Sociales	-	-	-	-	-	-
Pensiones y Jubilaciones	-	-	-	-	-	-
Transferencias a Fideicomisos, Mandatos y Otros Análogos	64,858,638	5,106,760	69,965,398	34,123,562	34,123,562	35,841,836
Transferencias a la Seguridad Social	-	-	-	-	-	-
Donativos	-	-	-	-	-	-
Transferencias al Exterior	-	-	-	-	-	-
Bienes Muebles, Inmuebles e Intangibles	110,000	-	110,000	12,636	12,636	97,364
Mobiliario y Equipo de Administración	85,000	(2,500)	82,500	-	-	82,500
Mobiliario y Equipo Educativo y Recreativo	-	-	-	-	-	-
Equipo e Instrumental Médico y de Laboratorio	-	-	-	-	-	-
Vehículos y Equipo de Transporte	-	-	-	-	-	-
Equipo de Defensa y Seguridad	-	-	-	-	-	-
Maquinaria, Otros Equipos y Herramientas	-	-	-	-	-	-
Activos Biológicos	-	-	-	-	-	-
Bienes Inmuebles	-	-	-	-	-	-
Activos Intangibles	25,000	2,500	27,500	12,636	12,636	14,864
Inversión Pública	-	-	-	-	-	-
Obra Pública en Bienes de Dominio Público	-	-	-	-	-	-
Obra Pública en Bienes Propios	-	-	-	-	-	-
Proyectos Productivos y Acciones de Fomento	-	-	-	-	-	-
Inversiones Financieras y Otras Provisiones	-	-	-	-	-	-
Inversiones Para el Fomento de Actividades Productivas	-	-	-	-	-	-
Acciones y Participaciones de Capital	-	-	-	-	-	-
Compra de Títulos y Valores	-	-	-	-	-	-
Concesión de Préstamos	-	-	-	-	-	-
Inversiones en Fideicomisos, Mandatos y Otros Análogos	-	-	-	-	-	-
Fideicomiso de Desastres Naturales (Informativo)	-	-	-	-	-	-
Otras Inversiones Financieras	-	-	-	-	-	-
Provisiones para Contingencias y Otras Erogaciones Especiales	-	-	-	-	-	-
Participaciones y Aportaciones	-	-	-	-	-	-
Participaciones	-	-	-	-	-	-
Aportaciones	-	-	-	-	-	-
Convenios	-	-	-	-	-	-
Deuda Pública	-	-	-	-	-	-
Amortización de la Deuda Pública	-	-	-	-	-	-
Intereses de la Deuda Pública	-	-	-	-	-	-
Comisiones de la Deuda Pública	-	-	-	-	-	-
Gastos de la Deuda Pública	-	-	-	-	-	-
Costo por Coberturas	-	-	-	-	-	-
Apoyos Financieros	-	-	-	-	-	-
Adeudos de Ejercicios Fiscales Anteriores (Adefas)	-	-	-	-	-	-

Concepto	Egresos					
	Aprobado	Ampliaciones / (Reducciones)	Modificado	Devengado	Pagado	Subejercicio
Gasto Etiquetado	-	-	-	-	-	-
Servicios Personales	-	-	-	-	-	-
Remuneraciones al Personal de Carácter Permanente	-	-	-	-	-	-
Remuneraciones al Personal de Carácter Transitorio	-	-	-	-	-	-
Remuneraciones Adicionales y Especiales	-	-	-	-	-	-
Seguridad Social	-	-	-	-	-	-
Otras Prestaciones Sociales y Económicas	-	-	-	-	-	-
Previsiones	-	-	-	-	-	-
Pago de Estímulos a Servidores Públicos	-	-	-	-	-	-
Materiales y Suministros	-	-	-	-	-	-
Materiales de Admón., Emisión de Doctos. y Art. Oficiales	-	-	-	-	-	-
Alimentos y Utensilios	-	-	-	-	-	-
Materias Primas y Materiales de Prod. y Comercialización	-	-	-	-	-	-
Materiales y Artículos de Construcción y de Reparación	-	-	-	-	-	-
Productos Químicos, Farmacéuticos y de Laboratorio	-	-	-	-	-	-
Combustibles, Lubrificantes y Aditivos	-	-	-	-	-	-
Vestuario, Blancos, Prendas de Protección y Art. Deportivos	-	-	-	-	-	-
Materiales y Suministros Para Seguridad	-	-	-	-	-	-
Herramientas, Refacciones y Accesorios Menores	-	-	-	-	-	-
Servicios Generales	-	-	-	-	-	-
Servicios Básicos	-	-	-	-	-	-
Servicios de Arrendamiento	-	-	-	-	-	-
Servicios Profesionales, Científicos, Técnicos y Otros Serv.	-	-	-	-	-	-
Servicios Financieros, Bancarios y Comerciales	-	-	-	-	-	-
Servicios de Instalación, Reparación, Mantto. y Conservación	-	-	-	-	-	-
Servicios de Comunicación Social y Publicidad	-	-	-	-	-	-
Servicios de Traslado y Viáticos	-	-	-	-	-	-
Servicios Oficiales	-	-	-	-	-	-
Otros Servicios Generales	-	-	-	-	-	-
Transferencias, Asignaciones, Subsidios y Otras Ayudas	-	-	-	-	-	-
Transferencias Internas y Asignaciones al Sector Público	-	-	-	-	-	-
Transferencias al Resto del Sector Público	-	-	-	-	-	-
Subsidios y Subvenciones	-	-	-	-	-	-
Ayudas Sociales	-	-	-	-	-	-
Pensiones y Jubilaciones	-	-	-	-	-	-
Transferencias a Fideicomisos, Mandatos y Otros Análogos	-	-	-	-	-	-
Transferencias a la Seguridad Social	-	-	-	-	-	-
Donativos	-	-	-	-	-	-
Transferencias al Exterior	-	-	-	-	-	-
Bienes Muebles, Inmuebles e Intangibles	-	-	-	-	-	-
Mobiliario y Equipo de Administración	-	-	-	-	-	-
Mobiliario y Equipo Educativo y Recreativo	-	-	-	-	-	-
Equipo e Instrumental Médico y de Laboratorio	-	-	-	-	-	-
Vehículos y Equipo de Transporte	-	-	-	-	-	-
Equipo de Defensa y Seguridad	-	-	-	-	-	-
Maquinaria, Otros Equipos y Herramientas	-	-	-	-	-	-
Activos Biológicos	-	-	-	-	-	-
Bienes Inmuebles	-	-	-	-	-	-
Activos Intangibles	-	-	-	-	-	-
Inversión Pública	-	-	-	-	-	-
Obra Pública en Bienes de Dominio Público	-	-	-	-	-	-
Obra Pública en Bienes Propios	-	-	-	-	-	-
Proyectos Productivos y Acciones de Fomento	-	-	-	-	-	-
Inversiones Financieras y Otras Provisiones	-	-	-	-	-	-
Inversiones Para el Fomento de Actividades Productivas	-	-	-	-	-	-
Acciones y Participaciones de Capital	-	-	-	-	-	-
Compra de Títulos y Valores	-	-	-	-	-	-
Concesión de Préstamos	-	-	-	-	-	-
Inversiones en Fideicomisos, Mandatos y Otros Análogos	-	-	-	-	-	-
Fideicomiso de Desastres Naturales (Informativo)	-	-	-	-	-	-
Otras Inversiones Financieras	-	-	-	-	-	-
Provisiones para Contingencias y Otras Erogaciones Especiales	-	-	-	-	-	-
Participaciones y Aportaciones	-	-	-	-	-	-
Participaciones	-	-	-	-	-	-
Aportaciones	-	-	-	-	-	-
Convenios	-	-	-	-	-	-
Deuda Pública	-	-	-	-	-	-
Amortización de la Deuda Pública	-	-	-	-	-	-
Intereses de la Deuda Pública	-	-	-	-	-	-
Comisiones de la Deuda Pública	-	-	-	-	-	-
Gastos de la Deuda Pública	-	-	-	-	-	-
Costo por Coberturas	-	-	-	-	-	-
Apoyos Financieros	-	-	-	-	-	-
Adeudos de Ejercicios Fiscales Anteriores (Adefas)	-	-	-	-	-	-
Total de Egresos	259,434,553	20,427,040	279,861,593	128,135,016	80,216,676	151,726,577

Concepto	Egresos					Subejercicio
	Aprobado	Ampliaciones/ (Reducciones)	Modificado	Devengado	Pagado	
	1	2	3 = (1 + 2)	4	5	
Jefatura de la Oficina de la Gobernatura del Estado	-	-	-	-	-	-
Secretaría de Gobierno	-	-	-	-	-	-
Secretaría de Hacienda	-	-	-	-	-	-
Secretaría de Desarrollo Económico y del Trabajo	-	-	-	-	-	-
Secretaría de Desarrollo Agropecuario	-	-	-	-	-	-
Secretaría de Obras Públicas	-	-	-	-	-	-
Secretaría de Educación	-	-	-	-	-	-
Secretaría de Salud	-	-	-	-	-	-
Secretaría de Administración	-	-	-	-	-	-
Secretaría de la Contraloría	-	-	-	-	-	-
Secretaría de Turismo y Cultura	-	-	-	-	-	-
Secretaría de Desarrollo Social	-	-	-	-	-	-
Secretaría de Desarrollo Sustentable	-	-	-	-	-	-
Secretaría de Movilidad y Transporte	-	-	-	-	-	-
Comisión Estatal de Seguridad Pública	-	-	-	-	-	-
Consejería Jurídica	-	-	-	-	-	-
Gastos Institucionales	-	-	-	-	-	-
Total del Gasto	-	-	-	-	-	-

FIDEICOMISO EJECUTIVO DEL FONDO DE COMPETITIVIDAD Y PROMOCIÓN DEL EMPLEO 10864
Estado Analítico del Ejercicio del Presupuesto de Egresos
Clasificación Administrativa
Del 1 de enero al 30 de junio de 2023

Concepto	Egresos					Subejercicio
	Aprobado	Ampliaciones/ (Reducciones)	Modificado	Devengado	Pagado	
	1	2	3 = (1 + 2)	4	5	
Poder Ejecutivo	-	-	-	-	-	-
Poder Legislativo	-	-	-	-	-	-
Poder Judicial	-	-	-	-	-	-
Organismos Autónomos	-	-	-	-	-	-
Poder Ejecutivo de los Municipios	-	-	-	-	-	-
Total del Gasto	-	-	-	-	-	-

Sector Paraestatal del Gobierno del Estado de Morelos
Estado Analítico del Ejercicio del Presupuesto de Egresos
Clasificación Administrativa
Del 1 de enero al 30 de junio de 2023

Concepto	Egresos					Subejercicio
	Aprobado	Ampliaciones/ (Reducciones)	Modificado	Devengado	Pagado	
	1	2	3 = (1 + 2)	4	5	
Entidades Paraestatales y Fideicomisos No Empresariales y No Financieros	259,434,553	20,427,040	279,861,593	128,135,016	80,216,676	151,726,577
Instituciones Públicas de la Seguridad Social	-	-	-	-	-	-
Entidades Paraestatales Empresariales No Financieras con Participación Estatal Mayoritaria	-	-	-	-	-	-
Fideicomisos Empresariales No Financieros con Participación Estatal Mayoritaria	-	-	-	-	-	-
Entidades Paraestatales Empresariales Financieras Monetarias con Participación Estatal Mayoritaria	-	-	-	-	-	-
Entidades Paraestatales Empresariales Financieras No Monetarias con Participación Estatal Mayoritaria	-	-	-	-	-	-
Fideicomisos Financieros Públicos con Participación Estatal Mayoritaria	-	-	-	-	-	-
Total del Gasto	259,434,553	20,427,040	279,861,593	128,135,016	80,216,676	151,726,577

Concepto	Egresos					Subejercicio
	Aprobado	Ampliaciones/ (Reducciones)	Modificado	Devengado	Pagado	
Gasto No Etiquetado	259,434,553	20,427,040	279,861,593	128,135,016	80,216,676	151,726,577
Jefatura de la Oficina de la Gobernatura del Estado	-	-	-	-	-	-
Secretaría de Gobierno	-	-	-	-	-	-
Secretaría de Hacienda	-	-	-	-	-	-
Secretaría de Desarrollo Económico y del Trabajo	-	-	-	-	-	-
Secretaría de Desarrollo Agropecuario	-	-	-	-	-	-
Secretaría de Obras Públicas	-	-	-	-	-	-
Secretaría de Educación	-	-	-	-	-	-
Secretaría de Salud	-	-	-	-	-	-
Secretaría de Administración	-	-	-	-	-	-
Secretaría de la Contraloría	-	-	-	-	-	-
Secretaría de Turismo y Cultura	-	-	-	-	-	-
Secretaría de Desarrollo Social	-	-	-	-	-	-
Secretaría de Desarrollo Sustentable	-	-	-	-	-	-
Secretaría de Movilidad y Transporte	-	-	-	-	-	-
Comisión Estatal de Seguridad Pública	-	-	-	-	-	-
Consejería Jurídica	-	-	-	-	-	-
Gastos Institucionales	-	-	-	-	-	-
Poder Legislativo	-	-	-	-	-	-
Poder Judicial	-	-	-	-	-	-
Organismos Autónomos	-	-	-	-	-	-
Entidades Paraestatales y Fideicomisos No Empresariales y No Financieros	259,434,553	20,427,040	279,861,593	128,135,016	80,216,676	151,726,577
Entidades Paraestatales Empresariales No Financieras con Participación Estatal Mayoritaria	-	-	-	-	-	-
Poder Ejecutivo de los Municipios	-	-	-	-	-	-
Gasto Etiquetado	-	-	-	-	-	-
Jefatura de la Oficina de la Gobernatura del Estado	-	-	-	-	-	-
Secretaría de Gobierno	-	-	-	-	-	-
Secretaría de Hacienda	-	-	-	-	-	-
Secretaría de Desarrollo Económico y del Trabajo	-	-	-	-	-	-
Secretaría de Desarrollo Agropecuario	-	-	-	-	-	-
Secretaría de Obras Públicas	-	-	-	-	-	-
Secretaría de Educación	-	-	-	-	-	-
Secretaría de Salud	-	-	-	-	-	-
Secretaría de Administración	-	-	-	-	-	-
Secretaría de la Contraloría	-	-	-	-	-	-
Secretaría de Turismo y Cultura	-	-	-	-	-	-
Secretaría de Desarrollo Social	-	-	-	-	-	-
Secretaría de Desarrollo Sustentable	-	-	-	-	-	-
Secretaría de Movilidad y Transporte	-	-	-	-	-	-
Comisión Estatal de Seguridad Pública	-	-	-	-	-	-
Consejería Jurídica	-	-	-	-	-	-
Gastos Institucionales	-	-	-	-	-	-
Poder Legislativo	-	-	-	-	-	-
Poder Judicial	-	-	-	-	-	-
Organismos Autónomos	-	-	-	-	-	-
Entidades Paraestatales y Fideicomisos No Empresariales y No Financieros	-	-	-	-	-	-
Entidades Paraestatales Empresariales No Financieras con Participación Estatal Mayoritaria	-	-	-	-	-	-
Poder Ejecutivo de los Municipios	-	-	-	-	-	-
Total de Egresos	259,434,553	20,427,040	279,861,593	128,135,016	80,216,676	151,726,577

Concepto	Egresos					Subejercicio
	Aprobado	Ampliaciones/ (Reducciones)	Modificado	Devengado	Pagado	
	1	2	3 = (1 + 2)	4	5	
Gobierno	-	-	-	-	-	-
Legislación	-	-	-	-	-	-
Justicia	-	-	-	-	-	-
Coordinación de la Política de Gobierno	-	-	-	-	-	-
Relaciones Exteriores	-	-	-	-	-	-
Asuntos Financieros y Hacendarios	-	-	-	-	-	-
Seguridad Nacional	-	-	-	-	-	-
Asuntos de Orden Público y de Seguridad Interior	-	-	-	-	-	-
Otros Servicios Generales	-	-	-	-	-	-
Desarrollo Social	-	-	-	-	-	-
Protección Ambiental	-	-	-	-	-	-
Vivienda y Servicios a la Comunidad	-	-	-	-	-	-
Salud	-	-	-	-	-	-
Recreación, Cultura y Otras Manifestaciones Sociales	-	-	-	-	-	-
Educación	-	-	-	-	-	-
Protección Social	-	-	-	-	-	-
Otros Asuntos Sociales	-	-	-	-	-	-
Desarrollo Económico	259,434,553	20,427,040	279,861,593	128,135,016	80,216,676	151,726,577
Asuntos Económicos, Comerciales y Laborales en General	259,434,553	20,427,040	279,861,593	128,135,016	80,216,676	151,726,577
Agropecuaria, Silvicultura, Pesca y Caza	-	-	-	-	-	-
Combustibles y Energía	-	-	-	-	-	-
Minería, Manufacturas y Construcción	-	-	-	-	-	-
Transporte	-	-	-	-	-	-
Comunicaciones	-	-	-	-	-	-
Turismo	-	-	-	-	-	-
Ciencia, Tecnología e Innovación	-	-	-	-	-	-
Otras Industrias y Otros Asuntos Económicos	-	-	-	-	-	-
Otras no Clasificadas en Funciones Anteriores	-	-	-	-	-	-
Transacciones de la Deuda Pública / Costo Financiero de la Deuda	-	-	-	-	-	-
Transferencias, Participaciones y Aportaciones entre Diferentes Niveles y Ordenes de Gobierno	-	-	-	-	-	-
Saneamiento del Sistema Financiero	-	-	-	-	-	-
Adeudos de Ejercicios Fiscales Anteriores	-	-	-	-	-	-
Total del Gasto	259,434,553	20,427,040	279,861,593	128,135,016	80,216,676	151,726,577

Concepto	Egresos					Subejercicio
	Aprobado	Ampliaciones/ (Reducciones)	Modificado	Devengado	Pagado	
Gasto No Etiquetado	259,434,553	20,427,040	279,861,593	128,135,016	80,216,676	151,726,577
<i>Gobierno</i>	-	-	-	-	-	-
Legislación	-	-	-	-	-	-
Justicia	-	-	-	-	-	-
Coordinación de la Política de Gobierno	-	-	-	-	-	-
Relaciones Exteriores	-	-	-	-	-	-
Asuntos Financieros y Hacendarios	-	-	-	-	-	-
Seguridad Nacional	-	-	-	-	-	-
Asuntos de Orden Público y de Seguridad Interior	-	-	-	-	-	-
Otros Servicios Generales	-	-	-	-	-	-
<i>Desarrollo Social</i>	-	-	-	-	-	-
Protección Ambiental	-	-	-	-	-	-
Vivienda y Servicios a la Comunidad	-	-	-	-	-	-
Salud	-	-	-	-	-	-
Recreación, Cultura y Otras Manifestaciones Sociales	-	-	-	-	-	-
Educación	-	-	-	-	-	-
Protección Social	-	-	-	-	-	-
Otros Asuntos Sociales	-	-	-	-	-	-
<i>Desarrollo Económico</i>	259,434,553	20,427,040	279,861,593	128,135,016	80,216,676	151,726,577
Asuntos Económicos, Comerciales y Laborales en Gral.	259,434,553	20,427,040	279,861,593	128,135,016	80,216,676	151,726,577
Agropecuaria, Silvicultura, Pesca y Caza	-	-	-	-	-	-
Combustibles y Energía	-	-	-	-	-	-
Minería, Manufacturas y Construcción	-	-	-	-	-	-
Transporte	-	-	-	-	-	-
Comunicaciones	-	-	-	-	-	-
Turismo	-	-	-	-	-	-
Ciencia, Tecnología e Innovación	-	-	-	-	-	-
Otras Industrias y Otros Asuntos Económicos	-	-	-	-	-	-
<i>Otras no Clasificadas en Funciones Anteriores</i>	-	-	-	-	-	-
Transacciones de la Deuda Pública / Costo Financiero de la Deuda	-	-	-	-	-	-
Transferencias, Participaciones y Aportaciones entre Diferentes Niveles y Ordenes de Gobierno	-	-	-	-	-	-
Saneamiento del Sistema Financiero	-	-	-	-	-	-
Adeudos de Ejercicios Fiscales Anteriores	-	-	-	-	-	-
Gasto Etiquetado	-	-	-	-	-	-
<i>Gobierno</i>	-	-	-	-	-	-
Legislación	-	-	-	-	-	-
Justicia	-	-	-	-	-	-
Coordinación de la Política de Gobierno	-	-	-	-	-	-
Relaciones Exteriores	-	-	-	-	-	-
Asuntos Financieros y Hacendarios	-	-	-	-	-	-
Seguridad Nacional	-	-	-	-	-	-
Asuntos de Orden Público y de Seguridad Interior	-	-	-	-	-	-
Otros Servicios Generales	-	-	-	-	-	-
<i>Desarrollo Social</i>	-	-	-	-	-	-
Protección Ambiental	-	-	-	-	-	-
Vivienda y Servicios a la Comunidad	-	-	-	-	-	-
Salud	-	-	-	-	-	-
Recreación, Cultura y Otras Manifestaciones Sociales	-	-	-	-	-	-
Educación	-	-	-	-	-	-
Protección Social	-	-	-	-	-	-
Otros Asuntos Sociales	-	-	-	-	-	-
<i>Desarrollo Económico</i>	-	-	-	-	-	-
Asuntos Económicos, Comerciales y Laborales en Gral.	-	-	-	-	-	-
Agropecuaria, Silvicultura, Pesca y Caza	-	-	-	-	-	-
Combustibles y Energía	-	-	-	-	-	-
Minería, Manufacturas y Construcción	-	-	-	-	-	-
Transporte	-	-	-	-	-	-
Comunicaciones	-	-	-	-	-	-
Turismo	-	-	-	-	-	-
Ciencia, Tecnología e Innovación	-	-	-	-	-	-
Otras Industrias y Otros Asuntos Económicos	-	-	-	-	-	-
<i>Otras no Clasificadas en Funciones Anteriores</i>	-	-	-	-	-	-
Transacciones de la Deuda Pública / Costo Financiero de la Deuda	-	-	-	-	-	-
Transferencias, Participaciones y Aportaciones entre Diferentes Niveles y Ordenes de Gobierno	-	-	-	-	-	-
Saneamiento del Sistema Financiero	-	-	-	-	-	-
Adeudos de Ejercicios Fiscales Anteriores	-	-	-	-	-	-
Total del Egresos	259,434,553	20,427,040	279,861,593	128,135,016	80,216,676	151,726,577

Concepto	Egresos					Subejercicio
	Aprobado	Ampliaciones/ (Reducciones)	Modificado	Devengado	Pagado	
Gasto No Etiquetado	689,476	-	689,476	338,288	338,288	351,188
<i>Personal Administrativo y de Servicio Público</i>	<i>689,476</i>	-	<i>689,476</i>	<i>338,288</i>	<i>338,288</i>	<i>351,188</i>
<i>Magisterio</i>	-	-	-	-	-	-
<i>Servicios de Salud</i>	-	-	-	-	-	-
<i>Personal Administrativo</i>	-	-	-	-	-	-
<i>Personal Médico, Paramédico y afín</i>	-	-	-	-	-	-
<i>Seguridad Pública</i>	-	-	-	-	-	-
<i>Gastos Asociados a la Implementación de Nuevas Leyes Fed. o Reformas a las Mismas</i>	-	-	-	-	-	-
<i>Nombre del Programa o Ley 1</i>	-	-	-	-	-	-
<i>Nombre del Programa o Ley 2</i>	-	-	-	-	-	-
<i>Sentencias Laborales Definitivas</i>	-	-	-	-	-	-
Gasto Etiquetado	-	-	-	-	-	-
<i>Personal Administrativo y de Servicio Público</i>	-	-	-	-	-	-
<i>Magisterio</i>	-	-	-	-	-	-
<i>Servicios de Salud</i>	-	-	-	-	-	-
<i>Personal Administrativo</i>	-	-	-	-	-	-
<i>Personal Médico, Paramédico y afín</i>	-	-	-	-	-	-
<i>Seguridad Pública</i>	-	-	-	-	-	-
<i>Gastos Asociados a la Implementación de Nuevas Leyes Fed. o Reformas a las Mismas</i>	-	-	-	-	-	-
<i>Nombre del Programa o Ley 1</i>	-	-	-	-	-	-
<i>Nombre del Programa o Ley 2</i>	-	-	-	-	-	-
<i>Sentencias Laborales Definitivas</i>	-	-	-	-	-	-
Total del Gasto en Servicios Personales	689,476	-	689,476	338,288	338,288	351,188

Concepto	Egresos					
	Aprobado 1	Ampliaciones/ (Reducciones) 2	Modificado 3 = (1 + 2)	Devengado 4	Pagado 5	Subejercicio 6 = (3 - 4)
Gasto Corriente	259,324,553	20,427,040	279,751,593	128,122,380	80,204,040	151,629,213
Gasto de Capital	110,000	-	110,000	12,636	12,636	97,364
Amortización de la Deuda y Disminución de Pasivos	-	-	-	-	-	-
Pensiones y Jubilaciones	-	-	-	-	-	-
Participaciones	-	-	-	-	-	-
Total del Gasto	259,434,553	20,427,040	279,861,593	128,135,016	80,216,676	151,726,577



Segundo Informe de Cuenta Pública
FIDEICOMISO EJECUTIVO DEL FONDO DE COMPETITIVIDAD Y PROMOCIÓN DEL EMPLEO 10864
Endeudamiento Neto
Del 1 de enero al 30 de junio de 2023
(Cifras en Pesos)



Identificación de Crédito o Instrumento	Contratación / Colocación		Amortización		Endeudamiento Neto
	A	B	A	B	
Créditos Bancarios					
-					-
-					-
-					-
-					-
-					-
-					-
-					-
-					-
-					-
-					-
-					-
-					-
-					-
-					-
-					-
-					-
Total Créditos Bancarios	-	-	-	-	-
Otros Instrumentos de Deuda					
-					-
-					-
-					-
-					-
-					-
-					-
-					-
-					-
-					-
-					-
Total Otros Instrumentos de Deuda	-	-	-	-	-
TOTAL	-	-	-	-	-

NO APLICA

FIDEICOMISO EJECUTIVO DEL FONDO DE COMPETITIVIDAD Y PROMOCIÓN DEL EMPLEO

ESTADO DE MORELOS

Flujo de fondos

Del 01/ene/2023 Al 30/jun/2023

(Cifras en Pesos)

Concepto	Estimado / Aprobado	Devengado	Recaudado / Pagado
Rubros de Ingresos	\$259,434,552.50	\$135,925,074.50	\$135,925,074.50
IMPUESTOS	\$0.00	\$0.00	\$0.00
CUOTAS Y APORTACIONES DE SEGURIDAD SOCIAL	\$0.00	\$0.00	\$0.00
CONTRIBUCIONES DE MEJORAS	\$0.00	\$0.00	\$0.00
DERECHOS	\$0.00	\$0.00	\$0.00
PRODUCTOS	\$0.00	\$0.00	\$0.00
APROVECHAMIENTOS	\$0.00	\$0.00	\$0.00
INGRESOS POR VENTA DE BIENES, PRESTACIÓN DE SERVICIOS Y OTROS INGRESOS	\$0.00	\$0.00	\$0.00
PARTICIPACIONES, APORTACIONES, CONVENIOS, INCENTIVOS DERIVADOS DE LA COLABORACIÓN FISCAL Y FONDOS DISTINTOS DE APORTACIONES	\$0.00	\$0.00	\$0.00
TRANSFERENCIAS, ASIGNACIONES, SUBSIDIOS Y SUBVENCIONES, Y PENSIONES Y JUBILACIONES	\$259,434,552.50	\$135,925,074.50	\$135,925,074.50
INGRESOS DERIVADOS DE FINANCIAMIENTOS	\$0.00	\$0.00	\$0.00
Capítulos de Gasto	\$259,434,552.50	\$128,135,016.45	\$80,216,676.84
SERVICIOS PERSONALES	\$689,476.32	\$338,288.46	\$338,288.46
MATERIALES Y SUMINISTRO	\$158,000.00	\$28,418.46	\$28,418.46
SERVICIOS GENERALES	\$4,353,667.36	\$1,834,068.76	\$1,814,441.81
TRANSFERENCIAS, ASIGNACIONES, SUBSIDIOS Y OTROS SERVICIOS	\$254,123,408.82	\$125,921,604.60	\$78,022,891.94
BIENES MUEBLES, INMUEBLES E INTANGIBLES	\$110,000.00	\$12,636.17	\$12,636.17
INVERSIÓN PÚBLICA	\$0.00	\$0.00	\$0.00
INVERSIONES FINANCIERAS Y OTRAS PROVISIONES	\$0.00	\$0.00	\$0.00
PARTICIPACIONES Y APORTACIONES	\$0.00	\$0.00	\$0.00
DEUDA PÚBLICA	\$0.00	\$0.00	\$0.00
Total de las operaciones	\$0.00	\$7,790,058.05	\$55,708,397.66



Información Programática

SEGUNDO INFORME DE CUENTA PÚBLICA
FIDEICOMISO EJECUTIVO DEL FONDO DE COMPETITIVIDAD Y
PROMOCIÓN DEL EMPLEO No. 10864
ENERO - JUNIO

2023

Concepto	Egresos					Subejercicio
	Aprobado	Ampliaciones/ (Reducciones)	Modificado	Devengado	Pagado	
	1	2	3 = (1 + 2)	4	5	6 = (3 - 4)
Programas						
Subsidios: Sector Social y Privado o Ent. Federativas y Municipios						
Sujetos a Reglas de Operación	-	-	-	-	-	-
Otros Subsidios	-	-	-	-	-	-
Desempeño de las Funciones	259,434,553	20,427,040	279,861,593	128,135,016	80,216,676	151,726,577
Prestación de Servicios Públicos	-	-	-	-	-	-
Provisión de Bienes Públicos	-	-	-	-	-	-
Planeación, Seguimiento y Evaluación de Políticas Públicas	-	-	-	-	-	-
Promoción y Fomento	259,434,553	20,427,040	279,861,593	128,135,016	80,216,676	151,726,577
Regulación y Supervisión	-	-	-	-	-	-
Funciones de las Fuerzas Armadas (Únicamente Gobierno Federal)	-	-	-	-	-	-
Específicos	-	-	-	-	-	-
Proyectos de Inversión	-	-	-	-	-	-
Administrativos y de Apoyo						
Apoyo al Proceso Presupuestario y para Mejorar la Eficiencia Institucional	-	-	-	-	-	-
Apoyo a la Función Pública y al Mejoramiento de la Gestión	-	-	-	-	-	-
Operaciones Ajenas	-	-	-	-	-	-
Compromisos						
Obligaciones de Cumplimiento de Resolución Jurisdiccional	-	-	-	-	-	-
Desastres Naturales	-	-	-	-	-	-
Obligaciones						
Pensiones y Jubilaciones	-	-	-	-	-	-
Aportaciones a la Seguridad Social	-	-	-	-	-	-
Aportaciones a Fondos de Estabilización	-	-	-	-	-	-
Aportaciones a Fondos de Inversión y Reestructura de Pensiones	-	-	-	-	-	-
Programas de Gasto Federalizado (Gobierno Federal)						
Gasto Federalizado	-	-	-	-	-	-
Participaciones a Entidades Federativas y Municipios						
Costo financiero, deuda o apoyos a deudores y ahorradores de la banca	-	-	-	-	-	-
Adeudos de ejercicios fiscales anteriores	-	-	-	-	-	-
Total del Gasto	259,434,553	20,427,040	279,861,593	128,135,016	80,216,676	151,726,577

Segundo Informe de Cuenta Pública
FIDEICOMISO EJECUTIVO DEL FONDO DE COMPETITIVIDAD Y PROMOCIÓN DEL EMPLEO 10864
 Indicadores de Postura Fiscal
 Del 1 de enero al 30 de junio de 2023
 (Cifras en Pesos)



Concepto	Estimado/Aprobado	Devengado	Recaudado/Pagado
I. Ingresos Presupuestarios	259,434,553	135,925,075	135,925,075
1. Ingresos del Gobierno de la Entidad Federativa	-	-	-
2. Ingresos del Sector Paraestatal	259,434,553	135,925,075	135,925,075
II. Egresos Presupuestarios	259,434,553	128,135,016	80,216,676
3. Egresos del Gobierno de la Entidad Federativa	-	-	-
4. Egresos del Sector Paraestatal	259,434,553	128,135,016	80,216,676
III. Balance Presupuestario (Superávit o Déficit) (III= I - II)	-	7,790,059	55,708,399

Concepto	Estimado/Aprobado	Devengado	Recaudado/Pagado
III. Balance presupuestario (Superávit o Déficit)	-	7,790,059	55,708,399
IV. Intereses, Comisiones y Gastos de la Deuda	-	-	-
V. Balance Primario (Superávit o Déficit) (V= III + IV)	-	7,790,059	55,708,399

Concepto	Estimado/Aprobado	Devengado	Recaudado/Pagado
A. Financiamiento	-	-	-
B. Amortización de la deuda	-	-	-
C. Financiamiento Neto	-	-	-

Programas y Proyectos de Inversión

Gasto Programable	Presupuestos de Egresos Aprobado	Presupuestos de Egresos Modificado	Comprometido	Presupuesto Disponible para Comprometer	Devengado *	Pagado	Cuentas por Pagar (Deuda)
Transferencias al resto del Sector Público	189,264,771	15,395,925	91,798,043	112,862,653	91,798,043	43,899,330	47,898,713
Transferencias a fideicomisos del Poder Ejecutivo (Fideicomiso Fondo Desarrollo Empresarial y Promoción de la Inversión)	64,858,638	5,106,760	34,123,562	35,841,836	34,123,562	34,123,562	(0)
TOTAL	254,123,409	20,502,685	125,921,605	148,704,489	125,921,605	78,022,892	47,898,713

Gasto Programable DEVENGADO *
Transferencias a fideicomisos del Poder Ejecutivo (Fideicomiso Fondo Desarrollo Empresarial y Promoción de la Inversión)

Enero	Febrero	Marzo	Abril	Mayo	Junio
	22,154,789	6,338,563	9,770,645	31,515,000	22,019,046
Julio	Agosto	Septiembre	Octubre	Noviembre	Diciembre
Total					
91,798,043					

Gasto Programable DEVENGADO *
Transferencias al resto del Sector Público

Enero	Febrero	Marzo	Abril	Mayo	Junio
6,300,643		15,198,948	5,740,513	6,883,458	-
Julio	Agosto	Septiembre	Octubre	Noviembre	Diciembre
Total					
34,123,562					

Ejercicio Fiscal 2023	
Trimestre:	Segundo
Fecha:	12/07/2023

DATOS DEL PROGRAMA																
Programa presupuestario: empleo	Ramo: _07_ Economía	Dependencia o Entidad: Secretaría de Desarrollo Económico y del Trabajo	Fideicomiso Ejecutivo del Fondo de Competitividad y Promoción del Empleo													
ALINEACIÓN																
Programa derivado del PED 2019-2024					Agenda 2030											
Eje estratégico:	4. Productividad y competitividad para las y los morelenses	Programa:	No aplica	Objetivo:	Objetivo 8: Promover el crecimiento económico sostenido, inclusivo y sostenible, el empleo pleno y productivo y el trabajo decente para todos	Objetivo(s) responsable(s):										
Objetivo:	4.2 Impulsar el desarrollo económico sustentable, inclusivo y sostenible, así como generar empleos formales y dignos que promuevan la competitividad de las empresas generando el bienestar a la población morelense.	Objetivo:	No aplica	Ejes transversales:		No aplica										
Actividad Institucional																
Finalidad: 3. Desarrollo Económico																
Función: 3.1 Asuntos Económicos, Comerciales y Laborales en General																
Subfunción: 3.1.1 Asuntos Económicos y Comerciales en General																
RESULTADOS																
INDICADORES																
Nivel	Objetivos (Resumen Narrativo)	Nombre del indicador	Definición del indicador	Método de cálculo	Unidad de medida	Tipo -Dimensión-Sentido de medición-Frecuencia de medición	Línea base	Programación de metas trimestrales 2023				AVANCE ACUMULADO		SEMAFORO (Verde: Cumplimiento del 80-100% menor o igual a 120% Amarillo: Cumplimiento del 70-79% superior a 120% y menor a 70% Rojo: Cumplimiento menor al 70% Naranja: Avance superior al 130%)		
								Méto	1er. Trim.	2do. Trim.	3er. Trim.	4to. Trim.	Absoluto		Relativo	
Fin	9. Contribuir al crecimiento económico	Índice de Competitividad del Estado de Morelos				Estratégico-Eficacia-Ascendente-Trienal	2022									
Propósito	Las unidades económicas públicas y privadas tienen subsidios y financiamientos para el desarrollo de programas y proyectos que generen empleos y competitividad	Porcentaje recursos financieros otorgados en subsidios y financiamientos de programas y/o proyectos	Mide la cantidad de recursos financieros otorgados en subsidios y financiamientos de programas y/o proyectos en relación al total de recursos aprobados en subsidios y/o proyectos	[Recursos financieros otorgados en subsidios y/o proyectos/Total de recursos aprobados en subsidios y/o proyectos]*100	Porcentaje	Estratégico-Eficacia-Ascendente-Trimestral	2022	100.0%	100.0%	100.0%	100.0%	72.18 millones de pesos	100.0%		Verde	
								100.0%	100.0%	100.0%	100.0%					
Componente 1	Subsidios y financiamientos otorgados	Porcentaje de subsidios y/o financiamientos otorgados a programas y/o proyectos de inversión	Mide la proporción de subsidios y/o financiamientos otorgados a programas y/o proyectos de inversión con relación al total de subsidios y/o financiamientos aprobados a programas y/o proyectos de inversión	(Número de programas y/o proyectos de inversión ejecutados por las unidades económicas públicas y privadas/Total programas y/o proyectos de inversión aprobados para su ejecución por las unidades económicas públicas y privadas)* 100	Porcentaje	Estratégico-Eficacia-Ascendente-Trimestral	2022	100.0%	100.0%	100.0%	100.0%	18 de 18	100.0%		Verde	
								100.0%	100.0%	100.0%	100.0%					
														Sin avance programado		

Nivel	Objetivos (Resumen Narrativo)	Nombre del indicador	Definición del indicador	Método de cálculo	Unidad de medida	Tipo -Dimensión-Sentido de medición- Frecuencia de medición	Línea base 2022	Programación de metas trimestrales 2023				AVANCE ACUMULADO		SEMAFORO (Verde: Cumplimiento de 80- 90% o superior a la meta Amarillo: 70% a 79% Rojo: Cumplimiento menor al 70% Naranja: Avance superior al 130%)
								1er. Trim.	2do. Trim.	3er. Trim.	4to. Trim.	Absoluto	Relativo	
	Actividad 1.3 Aprobación de programas y/o proyectos de inversión	Porcentaje de programas y/o proyectos de inversión aprobados.	Mide la proporción de programas y/o proyectos de inversión aprobados con relación al total de programas y/o proyectos de inversión dictaminados que cumplen con las reglas de Operación	(Número de programas y/o proyectos de inversión aprobados/Total de programas y/o proyectos de inversión dictaminados que cumplen con las reglas de Operación) * 100	Porcentaje	Gestión-Eficacia-Ascendente- Trimestral		100.0%	100.0%	100.0%	100.0%	11 de 11	100.0%	Verde
	Actividad 1.2 Dictaminación de programas y proyectos de inversión	Porcentaje de programas y/o proyectos de inversión dictaminados	Mide la proporción de programas y/o proyectos de inversión recibidos en relación al total de programas y/o proyectos de inversión presentados para financiamiento o subsidio que cumplen con las reglas de operación	(Número de programas y/o proyectos de inversión recibidos/Total de programas y/o proyectos de inversión presentados para solicitar subsidio y/o financiamiento) * 100	Porcentaje	Gestión-Eficacia-Ascendente- Trimestral		100.0%	100.0%	100.0%	100.0%	11 de 11	100.0%	Verde
	Actividad 1.1 Recepción de programas y proyectos de inversión	Porcentaje de programas y/o proyectos de inversión recibidos.	Mide la proporción de programas y/o proyectos de inversión recibidos en relación al total de programas y/o proyectos de inversión presentados para solicitar subsidio y/o financiamiento	(Número de programas y/o proyectos de inversión recibidos/Total de programas y/o proyectos de inversión presentados para solicitar subsidio y/o financiamiento) * 100	Porcentaje	Gestión-Eficacia-Ascendente- Trimestral		100.0%	100.0%	100.0%	100.0%	11 de 11	100.0%	Verde
PRESUPUESTO (Miles de pesos)														
COMPONENTES DEL PRESUPUESTO														
Gasto corriente y social														
Modalidad del presupuesto	Ingresos Propios	Estatal	Federal	Total	Ingresos Propios	Estatal	Federal	Devengado total	Porcentaje					
PRESUPUESTO AUTORIZADO		5,235.50		5,235.50			2,191.87	2,191.87	41.9%					
PRESUPUESTO MODIFICADO									0.0%					
Inversión														
Modalidad del presupuesto	Ingresos Propios	Estatal	Ramo 33	Otros Prog. Fed.	Total	Ingresos Propios	Estatal	Otros Prog. Federales	Devengado total	Porcentaje				
PRESUPUESTO AUTORIZADO		274,626.09			274,626.09			100,005.96	100,005.96	36.4%				
PRESUPUESTO MODIFICADO										0.0%				
				Gasto autorizado total (Gasto corriente + inversión)	279,861.59			Gasto Devengado total (Gasto corriente + inversión)	102,197.83	36.5%				
Justificación de la diferencia de avances realizados con respecto a las metas programadas, cuando no se cumplió la meta o cuando se superó considerablemente.														
Nota: El 20% de los ingresos en el Fideicomiso, serán destinados al Fideicomiso Fondo Desarrollo Empresarial y Promoción de la Inversión (FIDODEPI) en cumplimiento al artículo 26 fracción II de la Ley de Jóvenes Emprendedores del Estado Libre y Soberano de Morelos. En este trimestre la fueron transferidos 10 millones 099 mil 177 pesos.														
Nota: El 5% de los ingresos en el Fideicomiso, serán destinados al Fideicomiso Fondo Desarrollo Empresarial y Promoción de la Inversión (FIDODEPI) en cumplimiento a la Ley de Jóvenes Emprendedores del Estado Libre y Soberano de Morelos. En este trimestre la fueron transferidos 2 millones 524 mil 794 pesos.														
Nota: en este trimestre la fueron transferidos 329 mil 861 pesos a proyectos 2021 que se encuentran en proceso de ejecución.														
Nota: en este trimestre la fueron transferidos 2 millones 563 mil 703 pesos a proyectos 2022 que se encuentran en proceso de ejecución.														



Anexos

SEGUNDO INFORME DE CUENTA PÚBLICA
FIDEICOMISO EJECUTIVO DEL FONDO DE COMPETITIVIDAD Y
PROMOCIÓN DEL EMPLEO No. 10864
ENERO - JUNIO

2023



Segundo Informe de Cuenta Pública
FIDEICOMISO EJECUTIVO DEL FONDO DE COMPETITIVIDAD Y PROMOCIÓN DEL EMPLEO 10864
Relación de Bienes Inmuebles que Componen su Patrimonio
Al 30 de junio de 2023



Código	Descripción del Bien Inmueble	Valor en libros
5891000001-1	CONSTRUCCIÓN EN PROPIEDAD DE TERCEROS	183,750

Relación de esquemas bursátiles y de coberturas financieras

(Artículo 46, último párrafo LGCG)

NO APLICA

Información adicional que dispongan otras leyes

NO APLICA



MORELOS
ANFITRIÓN DEL MUNDO

Gobierno del Estado
2018-2024

Informe de Cuenta Pública
Tomo 7 (Parte 3 de 7): Entidades Paraestatales
Cuernavaca, Morelos a 28 de julio de 2023



<http://morelos.gob.mx>



Gobierno Estado de Morelos



@GobiernoMorelos