




MORELOS
2018 - 2024




MORELOS
ANFITRIÓN DEL MUNDO
Gobierno del Estado
2018-2024

INFORME DE CUENTA PÚBLICA SEGUNDO TRIMESTRE 2023



CONSOLIDACIÓN DE LOS ORGANISMOS AUTÓNOMOS / TOMO 6

Parte 2 de 2



MORELOS

2018 - 2024

CONSOLIDACIÓN ORGANISMOS AUTÓNOMOS (Parte 2 de 2)





MORELOS
2018 - 2024



Índice

Información Financiera por Entes Públicos de los Organismos Autónomos:

➤ Instituto Morelense de Información Pública y Estadística.	1
➤ Instituto Morelense de Procesos Electorales y Participación Ciudadana.	83
➤ Tribunal de Justicia Administrativa del Estado de Morelos.	157
➤ Tribunal Electoral del Estado de Morelos.	213
➤ Universidad Autónoma del Estado de Morelos.	281





MORELOS
2018 - 2024



Instituto Morelense de Información Pública y Estadística

SEGUNDO INFORME DE CUENTA PÚBLICA
ORGANISMOS AUTÓNOMOS
ENERO - JUNIO

2023



Introducción

SEGUNDO INFORME DE CUENTA PÚBLICA
INSTITUTO MORELENSE DE INFORMACIÓN
PÚBLICA Y ESTADÍSTICA
ENERO - JUNIO

2023

1. INTRODUCCIÓN.

La elaboración y presentación de los Estados Financieros, así como las Notas respectivas que se anexan tienen como objetivo fundamental la revelación de los aspectos económicos-financieros que influyeron en los datos y cifras generadas por el Instituto Morelense de Información Pública y Estadística, en el cierre del segundo trimestre del 2023 (01 de enero al 30 de junio) en apego a la normatividad que nos aplica.

2. PANORAMA ECONÓMICO Y FINANCIERO.

El Instituto Morelense de Información Pública y Estadística tiene un Presupuesto que ejerce de forma autónoma, mismo que es aprobado por el H. Congreso del Estado de Morelos.

3. AUTORIZACIÓN E HISTORIA.

El Instituto Morelense de Información Pública y Estadística es un Órgano Constitucional Autónomo, de acuerdo a lo previsto en el artículo 23-A de la Constitución Política del Estado Libre y Soberano de Morelos, por lo tanto, es una entidad pública con naturaleza jurídica, así como con un patrimonio propio.

La Ley de Información Pública, Estadística y Protección de Datos Personales del Estado de Morelos (LIPEM), reglamentaria del derecho de acceso a la información pública, previsto en el artículo 2 y artículo 23-A de la Constitución Política local, es aprobada por la XLVIII Legislatura, el once de agosto de 2003. Un año más tarde, el día ocho de junio, son designados por el Congreso del Estado, los consejeros del recién constituido Instituto Morelense de Información Pública y Estadística (IMIPE), a partir de una convocatoria expedida por el propio órgano legislativo.

MISIÓN:

Lograr que la ley de información Pública, Estadística y Protección de Datos Personales en el Estado de Morelos se consolide como una herramienta en el desarrollo de una cultura de Transparencia y Rendición de Cuentas, que propicie la corresponsabilidad, apertura y colaboración ciudadana y gubernamental a través de políticas públicas eficientes y eficaces.

VISIÓN:

Ser el órgano garante por excelencia que fortalezca la creación, desarrollo y gestión de vínculo entre gobierno y sociedad para acceder a la información que en tema de transparencia y rendición de cuentas propicie un mayor compromiso cívico en la comunicación de las actividades el uso de los recursos y funciones de los

Servidores públicos como elementos clave para el proceso de cambio para un gobierno abierto.

4. ORGANIZACIÓN Y OBJETO SOCIAL.

a) Objeto social. Socializar entre la población el conocimiento y uso de la Ley de Transparencia y Acceso a la Información Pública del Estado de Morelos, así como promover el logro de los beneficios que conlleva su ejercicio cotidiano, entre ellos el de contribuir al empoderamiento de las personas para saber decidir, saber exigir y saber mejorar la calidad de vida, la gestión de la administración pública, la convivencia democrática y el Estado de derecho.

b) Principal actividad.

- Tutelar el ejercicio del derecho de acceso a la información pública de todas las personas, a través de la aplicación de la Ley de Transparencia y Acceso a la Información Pública del Estado de Morelos.
- Fomentar la cultura de la transparencia y la rendición de cuentas entre los Sujetos Obligados establecidos por Ley, mediante la instrumentación de normas y bases técnicas que procuren el cumplimiento óptimo de sus obligaciones de transparencia, la protección de los datos personales, la información reservada bajo su resguardo, así como la preservación y organización de los archivos públicos, y las demás que la ley les señale.
- Difundir entre la población la Ley de Transparencia y Acceso a la Información Pública del Estado de Morelos, que la conozcan, la usen y pueden ejercer sus derechos.

c) Ejercicio fiscal. Es el correspondiente a las Personas Morales con Fines No Lucrativos según la Ley del Impuesto Sobre la Renta, por lo que tiene solo la obligación de retener y enterar el impuesto retenido a terceros y exigir la documentación que reúna requisitos fiscales cuando haga pagos y esté obligado a ello en términos de Ley.

d) Régimen jurídico. El Instituto Morelense de Información Pública y Estadística es un Órgano Constitucional Autónomo, es una entidad pública con naturaleza jurídica, patrimonio propio, distinto e independiente de los poderes públicos del Estado y de los organismos y dependencias creadas por disposición legal.

e) Consideraciones fiscales del ente: Revelar el tipo de contribuciones que esté obligado a pagar o retener. Las Personas Morales con Fines No Lucrativos según la Ley del Impuesto Sobre la Renta, tiene la obligación de retener y enterar el impuesto retenido a terceros y exigir la documentación que reúna requisitos fiscales cuando haga pagos y esté obligado a ello en términos de Ley.

f) Estructura Organizacional. El Instituto Morelense de Información Pública y Estadística se integrará por cinco Comisionados, quienes elegirán al Comisionado Presidente (a). Para su operatividad se apoyarán en un Secretario Ejecutivo, Direcciones Generales y/o Coordinaciones.

5. BASES DE PREPARACIÓN DE LOS ESTADOS FINANCIEROS

Los Estados Financieros y la información emanada de la contabilidad se sujeta a criterios de utilidad, confiabilidad, relevancia, comprensibilidad y de comparación, así como a otros atributos asociados a cada uno de ellos, como oportunidad, veracidad, representatividad, objetividad, suficiencia, posibilidad de predicción e importancia relativa, con el fin de alcanzar la modernización y armonización que la Ley General de Contabilidad Gubernamental determina. Los registros se efectúan considerando la base acumulativa para la integración de la información presupuestaria y contable. La contabilización de las transacciones de gasto se hace conforme a la fecha de su realización independientemente de la de su pago y la del ingreso se registra cuando existe jurídicamente el derecho de cobro.

El sistema facilita el reconocimiento de las operaciones de Ingresos, Gastos, Activos, Pasivos y Patrimonio.

Los Estados Financieros están apegados a las Normas de Información Financiera, Ley General de Contabilidad Gubernamental, Marco Conceptual de Contabilidad Gubernamental, Manual de Contabilidad Gubernamental y Medidas de Racionalidad, Disciplina y Eficiencia del Gasto Público.

6. POLITICAS DE CONTABILIDAD SIGNIFICATIVAS.

La información se elabora conforme a las normas, criterios y principios técnicos emitidos por la CONAC y las disposiciones legales aplicables, obedeciendo a las mejores prácticas contables, para la clasificación y registro de las operaciones presupuestarias y contables se alinea al Clasificador por Objeto del Gasto, Clasificador por Tipo de Gasto, Clasificador Funcional del Gasto y Clasificador por Rubro de Ingresos, Plan de Cuentas emitido por la CONAC. Las notas descritas son parte integral de los Estados Financieros.



Información Contable

SEGUNDO INFORME DE CUENTA PÚBLICA
INSTITUTO MORELENSE DE INFORMACIÓN
PÚBLICA Y ESTADÍSTICA
ENERO - JUNIO

2023

Concepto	2023	2022	Concepto	2023	2022
INGRESOS Y OTROS BENEFICIOS			GASTOS Y OTRAS PÉRDIDAS		
<i>Ingresos de Gestión</i>			<i>Gastos de Funcionamiento</i>	10,623,232	8,683,244
Impuestos	-	-	Servicios Personales	8,455,612	7,120,238
Cuotas y Aportaciones de Seguridad Social	-	-	Materiales y Suministros	391,176	466,269
Contribuciones de Mejoras	-	-	Servicios Generales	1,776,444	1,096,737
Derechos	-	-	<i>Transferencias, Asignaciones, Subsidios y Otras Ayudas</i>	32,886	-
Productos	-	-	Transferencias Internas y Asignaciones al Sector Público	-	-
Aprovechamientos	-	-	Transferencias al Resto del Sector Público	-	-
Ingresos por Venta de Bienes y Prestación de Servicios	-	-	Subsidios y Subvenciones	-	-
<i>Participaciones, Aportaciones, Convenios, Incentivos Derivados de la Colaboración Fiscal, Fondos Distintos de Aportaciones, Transferencias, Asignaciones, Subsidios y Subvenciones, y Pensiones y Jubilaciones</i>	12,747,872	10,679,793	Ayudas Sociales	-	-
Participaciones, Aportaciones, Convenios, Incentivos Derivados de la Colaboración Fiscal y Fondos Distintos de Aportaciones	-	-	Pensiones y Jubilaciones	32,886	-
Transferencias, Asignaciones, Subsidios y Subvenciones, y Pensiones y Jubilaciones	12,747,872	10,679,793	Transferencias a Fideicomisos, Mandatos y Contratos Análogos	-	-
<i>Otros Ingresos y Beneficios</i>	547,528	9,403	Transferencias a la Seguridad Social	-	-
Ingresos Financieros	20,707	9,403	Donativos	-	-
Incremento por Variación de Inventarios	-	-	Transferencias al Exterior	-	-
Disminución del Exceso de Estimaciones por Pérdida o Deterioro u Obsolescencia	-	-	<i>Participaciones y Aportaciones</i>	-	-
Disminución del Exceso de Provisiones	526,821	-	Participaciones	-	-
Otros Ingresos y Beneficios Varios	-	-	Aportaciones	-	-
Total de Ingresos y Otros Beneficios	13,295,400	10,689,196	Convenios	-	-
			<i>Intereses, Comisiones y Otros Gastos de la Deuda Pública</i>	-	-
			Intereses de la Deuda Pública	-	-
			Comisiones de la Deuda Pública	-	-
			Gastos de la Deuda Pública	-	-
			Costo por Coberturas	-	-
			Apoyos Financieros	-	-
			<i>Otros Gastos y Pérdidas Extraordinarias</i>	-	-
			Estimaciones, Depreciaciones, Deterioros, Obsolescencia y Amortizaciones	-	-
			Provisiones	-	-
			Disminución de Inventarios	-	-
			Otros Gastos	-	-
			<i>Inversión Pública</i>	-	-
			Inversión Pública no Capitalizable	-	-
			Total de Gastos y Otras Pérdidas	10,656,118	8,683,244
			Resultados del Ejercicio (Ahorro/Desahorro)	2,639,282	2,005,952

Bajo protesta de decir verdad declaramos que los Estados Financieros y sus notas, son razonablemente correctos y son responsabilidad del emisor.

CONCEPTO	Año	
	2023	2022
ACTIVO		
Activo Circulante		
Efectivo y Equivalentes	2,847,655	2,605,666
Derechos a Recibir Efectivo o Equivalentes	2,240,204	2,093,664
Derechos a Recibir Bienes o Servicios	1,684	1
Inventarios	-	-
Almacenes	-	-
Estimación por Pérdida o Deterioro de Activos Circulantes	-	-
Otros Activos Circulantes	-	-
Total de Activos Circulantes	5,089,543	4,699,331
Activo No Circulante		
Inversiones Financieras a Largo Plazo	-	-
Derechos a Recibir Efectivo o Equivalentes a Largo Plazo	-	-
Bienes Inmuebles, Infraestructura y Construcciones en Proceso	-	-
Bienes Muebles	3,655,864	2,423,112
Activos Intangibles	1,783,863	1,783,863
Depreciación, Deterioro y Amortización Acumulada de Bienes	(1,355,820)	(1,171,427)
Activos Diferidos	-	-
Estimación por Pérdida o Deterioro de Activos no Circulantes	-	-
Otros Activos no Circulantes	-	-
Total de Activos No Circulantes	4,083,907	3,035,548
Total del Activo	9,173,450	7,734,879
PASIVO		
Pasivo Circulante		
Cuentas por Pagar a Corto Plazo	-	597,938
Documentos por Pagar a Corto Plazo	-	-
Porción a Corto Plazo de la Deuda Pública a Largo Plazo	-	-
Títulos y Valores a Corto Plazo	-	-
Pasivos Diferidos a Corto Plazo	-	-
Fondos y Bienes de Terceros en Garantía y/o Administración a Corto Plazo	-	-
Provisiones a Corto Plazo	-	-
Otros Pasivos a Corto Plazo	-	-
Total de Pasivos Circulantes	597,938	601,069
Pasivo No Circulante		
Cuentas por Pagar a Largo Plazo	-	-
Documentos por Pagar a Largo Plazo	-	-
Deuda Pública a Largo Plazo	-	-
Pasivos Diferidos a Largo Plazo	-	-
Fondos y Bienes de Terceros en Garantía y/o en Administración a Largo Plazo	-	-
Provisiones a Largo Plazo	-	-
Total de Pasivos No Circulantes	-	-
Total del Pasivo	597,938	601,069
HACIENDA PÚBLICA / PATRIMONIO		
Hacienda Pública / Patrimonio Contribuido		
Aportaciones	-	-
Donaciones de Capital	-	-
Actualización de la Hacienda Pública / Patrimonio	-	-
Hacienda Pública / Patrimonio Generado	8,575,512	7,133,810
Resultados del Ejercicio (Ahorro / Desahorro)	2,639,282	2,005,952
Resultados de Ejercicios Anteriores	8,141,430	7,333,058
Revalúos	-	-
Reservas	-	-
Rectificaciones de Resultados de Ejercicios Anteriores	(2,205,200)	(2,205,200)
Exceso o Insuficiencia en la Actualización de la Hacienda Pública / Patrimonio	-	-
Resultado por Posición Monetaria	-	-
Resultado por Tenencia de Activos no Monetarios	-	-
Total Hacienda Pública / Patrimonio	8,575,512	7,133,810
Total del Pasivo y Hacienda Pública / Patrimonio	9,173,450	7,734,879

Bajo protesta de decir verdad declaramos que los Estados Financieros y sus notas, son razonablemente correctos y son responsabilidad del emisor.

CONCEPTO	30 de junio 2023	31 de diciembre 2022	CONCEPTO	30 de junio 2023	31 de diciembre 2022
ACTIVO			PASIVO		
Activo Circulante			Activo Circulante		
Efectivo y Equivalentes	2,847,655	1,376,747	Cuentas por Pagar a Corto Plazo	597,938	1,336,815
Efectivo	2,847,655	1,376,747	Servicios Personales por Pagar a Corto Plazo	597,938	121,096
Bancos/Tesorería	-	-	Proveedores por Pagar a Corto Plazo	-	(16,187)
Bancos/Dependencias y Otros	-	-	Contratistas por Obras Públicas por Pagar a Corto Plazo	-	-
Inversiones Temporales (Hasta 3 meses)	-	-	Participaciones y Aportaciones por Pagar a Corto Plazo	-	-
Fondos con Afectación Específica	-	-	Transferencias Otorgadas por Pagar a Corto Plazo	-	-
Depósitos de Fondos de Terceros en Garantía y/o Admón.	-	-	Int., Comisiones y Otros Gastos de la Deuda Púb. por Pagar a Corto Plazo	-	-
Otros Efectivos y Equivalentes	-	-	Retenciones y Contribuciones por Pagar a Corto Plazo	-	1,231,906
	-	-	Devoluciones de la Ley de Ingresos por Pagar a Corto Plazo	-	-
Derechos a Recibir Efectivo o Equivalentes	2,240,204	2,052,377	Otras Cuentas por Pagar a Corto Plazo	-	-
Inversiones Financieras de Corto Plazo	-	-	Documentos por Pagar a Corto Plazo	-	-
Cuentas por Cobrar a Corto Plazo	-	-	Documentos Comerciales por Pagar a Corto Plazo	-	-
Deudores Diversos por Cobrar a Corto Plazo	2,240,204	2,052,377	Documentos con Contratistas por Obras Púb. por Pagar a Corto Plazo	-	-
Ingresos por Recuperar a Corto Plazo	-	-	Otros Documentos por Pagar a Corto Plazo	-	-
Deudores por Anticipos de la Tesorería a Corto Plazo	-	-	Porción a Corto Plazo de la Deuda Pública a Largo Plazo	-	-
Préstamos Otorgados a Corto Plazo	-	-	Porción a Corto Plazo de la Deuda Pública	-	-
Otros Derechos a Recibir Efectivo o Equiv. a Corto Plazo	-	-	Porción a Corto Plazo de Arrendamiento Financiero	-	-
Derechos a Recibir Bienes o Servicios	1,684	1	Títulos y Valores a Corto Plazo	-	-
Ant. a Proveedores por Adq. de Bienes y Prest. de Serv. a Corto Plazo	1,684	1	Pasivos Diferidos a Corto Plazo	-	-
Ant. a Proveedores por Adq. de Bienes Inm. y Muebles a Corto Plazo	-	-	Ingresos Cobrados por Adelantado a Corto Plazo	-	-
Ant. a Proveedores por Adq. de Bienes Intangibles a Corto Plazo	-	-	Intereses Cobrados por Adelantado a Corto Plazo	-	-
Anticipo a Contratistas por Obras Públicas a Corto Plazo	-	-	Otros Pasivos Diferidos a Corto Plazo	-	-
Otros Derechos a Recibir Bienes o Servicios a Corto Plazo	-	-	Fondos y Bienes de Terceros en Garantía y/o Admón. a C. P.	-	-
Inventarios	-	-	Fondos en Garantía a Corto Plazo	-	-
Inventario de Mercancías para Venta	-	-	Fondos en Administración a Corto Plazo	-	-
Inventario de Mercancías Terminadas	-	-	Fondos Contingentes a Corto Plazo	-	-
Inventario de Mercancías en Proceso de Elaboración	-	-	Fondos de Fideicomisos, Mandatos y Contratos Análogos a Corto Plazo	-	-
Inventario de Materias Primas, Mat. y Suministros para Producción	-	-	Otros Fondos de Terceros en Garantía y/o Administración a Corto Plazo	-	-
Bienes en Tránsito	-	-	Valores y Bienes en Garantía a Corto Plazo	-	-
Almacenes	-	-	Provisiones a Corto Plazo	-	-
Estimación por Pérdida o Deterioro de Activos Circulantes	-	-	Provisión para Demandas y Juicios a Corto Plazo	-	-
Est. para Ctas. Incobrables por Derechos a Recibir Efectivo o Equiv.	-	-	Provisión para Contingencias a Corto Plazo	-	-
Estimación por Deterioro de Inventarios	-	-	Otras Provisiones a Corto Plazo	-	-
Otros Activos Circulantes	-	-	Otros Pasivos a Corto Plazo	-	-
Valores en Garantía	-	-	Ingresos por Clasificar	-	-
Bienes en Garantía (excluye depósitos de fondos)	-	-	Recaudación por Participar	-	-
Bienes Deriv. de Embargos, Decom., Seguros y Dación en Pago	-	-	Otros Pasivos Circulantes	-	-
Adquisición con Fondos de Terceros	-	-			
Total de Activos Circulantes	5,089,543	3,429,125	Total de Pasivos Circulantes	597,938	1,336,815

CONCEPTO	30 de junio 2023	31 de diciembre 2022	CONCEPTO	30 de junio 2023	31 de diciembre 2022
Activo No Circulante			Pasivo No Circulante		
Inversiones Financieras a Largo Plazo	-	-	Cuentas por Pagar a Largo Plazo	-	-
Derechos a Recibir Efectivo o Equivalentes a Largo Plazo	-	-	Documentos por Pagar a Largo Plazo	-	-
Bienes Inmuebles, Infraestructura y Const. en Proceso	-	-	Deuda Pública a Largo Plazo	-	-
Bienes Muebles	3,655,864	3,655,864	Pasivos Diferidos a Largo Plazo	-	-
Activos Intangibles	1,783,863	1,783,863	Fdos. y Bienes de Terceros en Garantía y/o en Admón. a L.P.	-	-
Depreciación, Deterioro y Amortización Acumulada de Bienes	(1,355,820)	(1,355,820)	Provisiones a Largo Plazo	-	-
Activos Diferidos	-	-	Total de Pasivos No Circulantes	-	-
Estimación por Pérdida o Deterioro de Activos no Circulantes	-	-	Total del Pasivo	597,938	1,336,815
Otros Activos no Circulantes	-	-			
Total de Activos No Circulantes	4,083,907	4,083,907	HACIENDA PÚBLICA / PATRIMONIO		
Total del Activo	9,173,450	7,513,032	<i>Hacienda Pública / Patrimonio Contribuido</i>		
			Aportaciones	-	-
			Donaciones de Capital	-	-
			Actualización de la Hacienda Pública / Patrimonio	-	-
			<i>Hacienda Pública / Patrimonio Generado</i>	8,575,512	6,176,217
			Resultados del Ejercicio (Ahorro / Desahorro)	2,639,282	1,048,359
			Resultados de Ejercicios Anteriores	8,141,430	7,333,058
			Revalúos	-	-
			Reservas	-	-
			Rectificaciones de Resultados de Ejercicios Anteriores	(2,205,200)	(2,205,200)
			Exceso o Insuficiencia en la Actualización de la Hacienda Pública / Patrimonio		
			Resultado por Posición Monetaria	-	-
			Resultado por Tenencia de Activos no Monetarios	-	-
			Total Hacienda Pública / Patrimonio	8,575,512	6,176,217
			Total del Pasivo y Hacienda Pública / Patrimonio	9,173,450	7,513,032

Bajo protesta de decir verdad declaramos que los Estados Financieros y sus notas, son razonablemente correctos y son responsabilidad del emisor.

Concepto	Origen	Aplicación	Concepto	Origen	Aplicación
ACTIVO	-	1,660,418	PASIVO	-	738,877
Activo Circulante	-	1,660,418	Pasivo Circulante	-	738,877
Efectivo y Equivalentes	-	1,470,908	Cuentas por Pagar a Corto Plazo	-	738,877
Derechos a Recibir Efectivo o Equivalentes	-	187,827	Documentos por Pagar a Corto Plazo	-	-
Derechos a Recibir Bienes o Servicios Inventarios	-	1,683	Porción a Corto Plazo de la Deuda Pública a Largo Plazo	-	-
Almacenes	-	-	Títulos y Valores a Corto Plazo	-	-
Estimación por Pérdida o Deterioro de Activos Circulantes	-	-	Pasivos Diferidos a Corto Plazo	-	-
Otros Activos Circulantes	-	-	Fdos. y Bienes de Terceros en Garantía y/o Admón. a C. P.	-	-
	-	-	Provisiones a Corto Plazo	-	-
	-	-	Otros Pasivos a Corto Plazo	-	-
Activo No Circulante	-	-	Pasivo No Circulante	-	-
Inversiones Financieras a Largo Plazo	-	-	Cuentas por Pagar a Largo Plazo	-	-
Derechos a Recibir Efectivo o Equivalentes a Largo Plazo	-	-	Documentos por Pagar a Largo Plazo	-	-
Bienes Inmuebles, Infraestructura y Constr. en Proceso	-	-	Deuda Pública a Largo Plazo	-	-
Bienes Muebles	-	-	Pasivos Diferidos a Largo Plazo	-	-
Activos Intangibles	-	-	Fdos. y Bienes de Terceros en Garantía y/o Admón. a L. P.	-	-
Depreciación, Deterioro y Amort. Acumulada de Bienes	-	-	Provisiones a Largo Plazo	-	-
Activos Diferidos	-	-		-	-
Est. por Pérdida o Deterioro de Activos no Circulantes	-	-	HACIENDA PÚBLICA / PATRIMONIO	2,399,295	-
Otros Activos no Circulantes	-	-	Hacienda Pública / Patrimonio Contribuido	-	-
	-	-	Aportaciones	-	-
	-	-	Donaciones de Capital	-	-
	-	-	Actualización de la Hacienda Pública / Patrimonio	-	-
	-	-	Hacienda Pública / Patrimonio Generado	2,399,295	-
	-	-	Resultados del Ejercicio (Ahorro / Desahorro)	1,590,923	-
	-	-	Resultados de Ejercicios Anteriores	808,372	-
	-	-	Revalúos	-	-
	-	-	Reservas	-	-
	-	-	Rectificaciones de Resultados de Ejercicios Anteriores	-	-
	-	-	Exceso o Insuficiencia en la Actualización de la Hacienda Pública / Patrimonio	-	-
	-	-	Resultado por Posición Monetaria	-	-
	-	-	Resultado por Tenencia de Activos no Monetarios	-	-

Bajo protesta de decir verdad declaramos que los Estados Financieros y sus notas, son razonablemente correctos y son responsabilidad del emisor.

Concepto	Saldo Inicial 1	Cargos del Periodo 2	Abonos del Periodo 3	Saldo Final 4 = (1 + 2 - 3)	Variación del Periodo (4 - 1)
ACTIVO	7,513,032	27,762,492	26,102,074	9,173,450	1,660,418
Activo Circulante	3,429,125	27,762,492	26,102,074	5,089,543	1,660,418
Efectivo y Equivalentes	1,376,747	13,505,664	12,034,756	2,847,655	1,470,908
Derechos a Recibir Efectivo o Equivalentes	2,052,377	14,195,146	14,007,319	2,240,204	187,827
Derechos a Recibir Bienes o Servicios	1	61,682	59,999	1,684	1,683
Inventarios	-	-	-	-	-
Almacenes	-	-	-	-	-
Estimación por Pérdida o Deterioro de Activos Circulantes	-	-	-	-	-
Otros Activos Circulantes	-	-	-	-	-
Activo No Circulante	4,083,907	-	-	4,083,907	-
Inversiones Financieras a Largo Plazo	-	-	-	-	-
Derechos a Recibir Efectivo o Equivalentes a Largo Plazo	-	-	-	-	-
Bienes Inmuebles, Infraestructura y Constr. en Proceso	-	-	-	-	-
Bienes Muebles	3,655,864	-	-	3,655,864	-
Activos Intangibles	1,783,863	-	-	1,783,863	-
Depreciación, Deterioro y Amort. Acumulada de Bienes	(1,355,820)	-	-	(1,355,820)	-
Activos Diferidos	-	-	-	-	-
Est. por Pérdida o Deterioro de Activos no Circulantes	-	-	-	-	-
Otros Activos no Circulantes	-	-	-	-	-

Bajo protesta de decir verdad declaramos que los Estados Financieros y sus notas, son razonablemente correctos y son responsabilidad del emisor.

Denominación de las Deudas	Moneda de Contratación	Institución o País Acreedor	Saldo Inicial del Periodo	Saldo Final del Periodo
DEUDA PÚBLICA				
Corto Plazo				
Deuda Interna	Pesos		-	-
Instituciones de Crédito			-	-
Títulos y Valores			-	-
Arrendamientos Financieros			-	-
Deuda Externa	Pesos		-	-
Organismos Financieros Internacionales			-	-
Deuda Bilateral			-	-
Títulos y Valores			-	-
Arrendamientos Financieros			-	-
<i>Subtotal a Corto Plazo</i>			-	-
Largo Plazo				
Deuda Interna	Pesos		-	-
Instituciones de Crédito			-	-
Títulos y Valores			-	-
Arrendamientos Financieros			-	-
Deuda Externa	Pesos		-	-
Organismos Financieros Internacionales			-	-
Deuda Bilateral			-	-
Títulos y Valores			-	-
Arrendamientos Financieros			-	-
<i>Subtotal a Largo Plazo</i>			-	-
Otros Pasivos			1,336,815	597,938
Total Deuda y Otros Pasivos			1,336,815	597,938

Bajo protesta de decir verdad declaramos que los Estados Financieros y sus notas, son razonablemente correctos y son responsabilidad del emisor.

Denominación de la Deuda Pública y Otros Pasivos	Saldo al 31 de Diciembre de 2022	Disposiciones del Periodo	Amortizaciones del Periodo	Revaluaciones, Reclasificaciones y Otros Ajustes	Saldo Final del Periodo	Pago de Intereses del Periodo	Pago de Comisiones y demás costos asociados durante el Periodo
Deuda Pública	-	-	-	-	-	-	-
Corto Plazo	-	-	-	-	-	-	-
<i>Instituciones de Crédito</i>	-	-	-	-	-	-	-
<i>Títulos y Valores</i>	-	-	-	-	-	-	-
<i>Arrendamientos Financieros</i>	-	-	-	-	-	-	-
Largo Plazo	-	-	-	-	-	-	-
<i>Instituciones de Crédito</i>	-	-	-	-	-	-	-
<i>Títulos y Valores</i>	-	-	-	-	-	-	-
<i>Arrendamientos Financieros</i>	-	-	-	-	-	-	-
Otros Pasivos	1,336,815	-	-	-	597,938	-	-
Total de la Deuda Pública y Otros Pasivos	1,336,815	-	-	-	597,938	-	-
Deuda Contingente¹ (Informativo)							
Deuda Contingente 1	-	-	-	-	-	-	-
Deuda Contingente 2	-	-	-	-	-	-	-
Deuda Contingente xx	-	-	-	-	-	-	-
Valor de Instrumentos Bono Cupón Cero²							
Instrumento Bono Cupón Cero 1	-	-	-	-	-	-	-
Instrumento Bono Cupón Cero 2	-	-	-	-	-	-	-
Instrumento Bono Cupón Cero 3	-	-	-	-	-	-	-

1 Se refiere a cualquier Financiamiento sin fuente o garantía de pago definida, que sea asumida de manera solidaria o subsidiaria por las Entidades Federativas con sus Municipios, organismos descentralizados y empresas de participación estatal mayoritaria y fideicomisos, locales o municipales, y por los Municipios con sus respectivos organismos descentralizados y empresas de participación municipal mayoritaria.

2 Se refiere al valor del Bono Cupón Cero que respalda el pago de los créditos asociados al mismo (Activo).

Obligaciones a Corto Plazo	Monto Contratado	Plazo Pactado	Tasa de Interés	Comisiones y Costos Relacionados	Tasa Efectiva
Obligaciones a Corto Plazo (Informativo)					
Crédito 1	-	-	-	-	-
Crédito 2	-	-	-	-	-
Crédito xx	-	-	-	-	-

Bajo protesta de decir verdad declaramos que los Estados Financieros y sus notas, son razonablemente correctos y son responsabilidad del emisor.

Denominación de las Obligaciones Diferentes de Financiamiento	Fecha del Contrato	Fecha de inicio de operación del proyecto	Fecha de vencimiento	Monto de la inversión pactado	Plazo pactado	Monto promedio mensual del pago de la contraprestación	Monto promedio mensual del pago de la contraprestación correspondiente al pago de inversión	Monto pagado de la inversión al 30 de junio de 2023	Monto pagado de la inversión actualizado al 30 de junio de 2023	Saldo pendiente por pagar de la inversión al 30 de junio de 2023
Asociaciones Público Privadas (APP - 5)				-				-	-	-
APP 1				-				-	-	-
APP 2				-				-	-	-
APP 3				-				-	-	-
APP xx				-				-	-	-
Otros Instrumentos				-				-	-	-
Otro Instrumento 1				-				-	-	-
Otro Instrumento 2				-				-	-	-
Otro Instrumento 3				-				-	-	-
Otro Instrumento xx				-				-	-	-
Total de Obligaciones Diferentes de Financiamiento				-				-	-	-

NO APLICA

Bajo protesta de decir verdad declaramos que los Estados Financieros y sus notas, son razonablemente correctos y son responsabilidad del emisor.

Segundo Informe de Cuenta Pública
Instituto Morenense de Información Pública y Estadística
Estado de Variación en la Hacienda Pública
Del 1 de enero al 30 de junio de 2023
(Cifras en Pesos)



Concepto	Hacienda Pública/Patrimonio Contribuido	Hacienda Pública/Patrimonio Generado de Ejercicios Anteriores	Hacienda Pública/Patrimonio Generado del Ejercicio	Exceso o Insuficiencia en la Actualización de la Hacienda Pública / Patrimonio	TOTAL
Hacienda Pública / Patrimonio Contribuido Neto de 2022	-	-	-	-	-
<i>Aportaciones</i>	-	-	-	-	-
<i>Donaciones de Capital</i>	-	-	-	-	-
<i>Actualización de la Hacienda Pública / Patrimonio</i>	-	-	-	-	-
Hacienda Pública / Patrimonio Generado Neto de 2022	-	5,127,858	1,048,359	-	6,176,217
<i>Resultados del Ejercicio (Ahorro / Desahorro)</i>	-	-	<i>1,048,359</i>	-	<i>1,048,359</i>
<i>Resultados de Ejercicios Anteriores</i>	-	<i>7,333,058</i>	-	-	<i>7,333,058</i>
<i>Revalúos</i>	-	-	-	-	-
<i>Reservas</i>	-	-	-	-	-
<i>Rectificaciones de Resultados de Ejercicios Anteriores</i>	-	<i>(2,205,200)</i>	-	-	<i>(2,205,200)</i>
Exceso o Insuficiencia en la Actualización de la Hacienda Pública / Patrimonio Neto de 2022	-	-	-	-	-
<i>Resultado por Posición Monetaria</i>	-	-	-	-	-
<i>Resultado por Tenencia de Activos no Monetarios</i>	-	-	-	-	-
Hacienda Pública / Patrimonio Neto Final de 2022	-	5,127,858	1,048,359	-	6,176,217
Cambios en la Hacienda Pública / Patrimonio Contribuido Neto de 2023	-	-	-	-	-
<i>Aportaciones</i>	-	-	-	-	-
<i>Donaciones de Capital</i>	-	-	-	-	-
<i>Actualización de la Hacienda Pública / Patrimonio</i>	-	-	-	-	-
Variaciones de la Hacienda Pública / Patrimonio Generado Neto de 2023	-	808,372	1,590,923	-	2,399,295
<i>Resultados del Ejercicio (Ahorro / Desahorro)</i>	-	-	<i>2,639,282</i>	-	<i>2,639,282</i>
<i>Resultados de Ejercicios Anteriores</i>	-	<i>808,372</i>	<i>(1,048,359)</i>	-	<i>(239,987)</i>
<i>Revalúos</i>	-	-	-	-	-
<i>Reservas</i>	-	-	-	-	-
<i>Rectificaciones de Resultados de Ejercicios Anteriores</i>	-	-	-	-	-
Cambios en el Exceso o Insuficiencia en la Actualización de la Hacienda Pública / Patrimonio Neto de 2023	-	-	-	-	-
<i>Resultado por Posición Monetaria</i>	-	-	-	-	-
<i>Resultado por Tenencia de Activos no Monetarios</i>	-	-	-	-	-
Hacienda Pública / Patrimonio Neto Final de 2023	-	5,936,230	2,639,282	-	8,575,512

Bajo protesta de decir verdad declaramos que los Estados Financieros y sus notas, son razonablemente correctos y son responsabilidad del emisor.

Concepto		2023	2022	Concepto	2023	2022
Flujos de Efectivo de las Actividades de Operación				Flujos de Efectivo de las Actividades de Inversión		
<i>Origen</i>				<i>Origen</i>		
Impuestos		13,295,400	10,689,196	Bienes Inmuebles, Infraestructura y Construcciones en Proceso	-	-
Cuotas y Aportaciones de Seguridad Social		-	-	Bienes Muebles	-	-
Contribuciones de Mejoras		-	-	Otros Origenes de Inversión	-	-
Derechos		-	-	Aplicación	1,168,374	89,217
Productos		-	-	Bienes Inmuebles, Infraestructura y Construcciones en Proceso	-	-
Aprovechamientos		-	-	Bienes Muebles	-	-
Ingresos por Venta de Bienes y Prestación de Servicios		-	-	Otras Aplicaciones de Inversión	1,168,374	89,217
Participaciones, Aportaciones, Convenios, Incentivos Derivados de la Colaboración Fiscal y Fondos Distintos de Aportaciones		-	-			
Transferencias, Asignaciones, Subsidios y Subvenciones, y Pensiones y Jubilaciones		12,747,872	10,679,793	Flujos Netos de Efectivo por Actividades de Inversión	(1,168,374)	(89,217)
Otros Origenes de Operación		547,528	9,403	Flujo de Efectivo de las Actividades de Financiamiento		
Aplicación				<i>Origen</i>		
Servicios Personales		10,656,118	8,683,244	Endeudamiento Neto	-	-
Materiales y Suministros		8,455,612	7,120,238	Interno	-	-
Servicios Generales		391,176	466,269	Externo	-	-
Transf. Internas y Asignaciones al Sector Público		1,776,444	1,096,737	Otros Origenes de Financiamiento	-	-
Transferencias al resto del Sector Público		-	-	Aplicación		
Subsidios y Subvenciones		-	-	Servicios de la Deuda	-	-
Ayudas Sociales		-	-	Interno	-	-
Pensiones y Jubilaciones		32,886	-	Externo	-	-
Transf. a Fideicomisos, Mandatos y Contratos Análogos		-	-	Otras Aplicaciones de Financiamiento	-	-
Transferencias a la Seguridad Social		-	-	Flujos Netos de Efectivo por Actividades de Financiamiento		
Donativos		-	-	Incremento/Disminución Neta en el Efectivo y Equivalentes al Efectivo	1,470,908	1,916,735
Transferencias al Exterior		-	-			
Participaciones		-	-	Flujos Netos de Efectivo por Actividades de Operación	1,376,747	688,931
Aportaciones		-	-			
Convenios		-	-	Efectivo y Equivalentes al Efectivo al Inicio del Ejercicio	2,847,655	2,605,666
Otras Aplicaciones de Operación		-	-	Efectivo y Equivalentes al Efectivo al Final del Ejercicio		
Flujos Netos de Efectivo por Actividades de Operación		2,639,282	2,005,952			

Bajo protesta de decir verdad declaramos que los Estados Financieros y sus notas, son razonablemente correctos y son responsabilidad del emisor.

Instituto Morelense de Información Pública y Estadística
Informe de Pasivos Contingentes
Del 1 de enero al 30 de junio de 2023

CLAVE	PASIVO CONTINGENTE	CUENTA	MONTO			
<div style="border: 2px solid black; border-radius: 15px; text-align: center; padding: 50px;">NO APLICA</div>						

INSTITUTO MORELENSE DE INFORMACIÓN PÚBLICA Y ESTADÍSTICA

a) NOTAS DE DESGLOSE

I) NOTAS AL ESTADO DE SITUACIÓN FINANCIERA:

ACTIVO

EFFECTIVO Y EQUIVALENTES

1. Los fondos con afectación específica, el tipo y monto de los mismos se integra de la siguiente manera:
 - Cuentas bancarias específicas, para el manejo y custodia de recursos federales:

INSTITUTO MORELENSE DE INFORMACIÓN PÚBLICA Y ESTADÍSTICA		
Relación de cuentas bancarias productivas específicas		
Fondo, Programa o Convenio	Datos de la Cuenta Bancaria	
	Institución Bancaria	Número de Cuenta
Ramo 28	BBVA	0115304725
Capacitaciones IMIPE	BBVA	0118923221

Fondos con afectación específica

Este ente no maneja Fondos de afectación específica.

DERECHOS A RECIBIR EFECTIVO Y EQUIVALENTES Y BIENES O SERVICIOS

2. El Ente no cuenta en sus registros con contribuciones pendientes de cobro y/o por recuperar de hasta cinco ejercicios anteriores, asimismo no se tienen registros de montos sujetos a algún tipo de juicio con una antigüedad mayor a la señalada.

Relación de principales cuentas por cobrar:

3. Antigüedad de saldos cuentas por cobrar

Análisis de cuentas por cobrar de manera agrupada por tipo y con una desagregación por su vencimiento en días a 90, 180, menor o igual a 365 y mayor a 365:

INSTITUTO MORELENSE DE INFORMACIÓN PÚBLICA Y ESTADÍSTICA

VENCIMIENTO EN DIAS						
CUENTA	NOMBRE DE LA CUENTA	SALDO FINAL	MENOR O IGUAL A:	MAYOR A 90 MENOR O IGUAL A:	MAYOR A 180 MENOR O IGUAL A:	MAYOR A:
			90	180	365	365
1120	DERECHOS A RECIBIR EFECTIVO O EQUIVALENTES	2,240,204.00				
1123	DEUDORES DIVERSOS A LARGO PLAZO	2,240,204.00				
1123-05	JOSE ROSALES GUTIERREZ	2,051,513.00				2,051,512.73
1123-1131	ANTICIPO DE SUELDOS	170,700.00			170,700.00	
1123-71	EDGAR MARQUEZ ORTEGA	\$505.00			\$505.00	
1123-83	MARCO ANTONIO ALVEAR SANCHEZ	\$6,165.00			\$6,165.00	
1123-85	ROBERTO YAÑEZ VAZQUEZ	\$2,708.00			\$2,708.00	
1123-86	HERTINO AVILES ALBAVERA	\$2,400.00			\$2,400.00	
1123-87	XITLALI GOMEZ TERAN	\$3,093.00			\$3,093.00	
1123-88	KAREN PATRICIA FLORES CARREÑO	\$2,253.00			\$2,253.00	
1123-89	DIPLOMADO TRANSPARENCIA Y RENDICION DE CUENTAS	\$870.00			\$870.00	
1130	DERECHOS A RECIBIR BIENES O SERVICIOS	1.00				
1130-01	ANTICIPO A PROVEDDORES POR ADQUISICION DE BIENES	1.00				
1130-01-003	SANDRA PRISCYLLA AYALA GOMEZ	1.00				

El saldo de la cuenta 1123-05 proviene del adeudo del ejercicio 2018, el cual se encuentra en investigación.

BIENES DISPONIBLES PARA SU TRANSFORMACIÓN O CONSUMO (INVENTARIOS)

4. El Ente, no realiza procesos de transformación y/o elaboración de bienes.

ALMACEN

El Ente, no cuenta con Almacén de materiales, sólo con un espacio en donde se resguarda lo que las unidades administrativas solicitan para su consumo inmediato.

5. Método de valuación del almacén

No se aplica método de valuación al inventario de acuerdo a lo explicado en el punto anterior.

INSTITUTO MORELENSE DE INFORMACIÓN PÚBLICA Y ESTADÍSTICA

INVERSIONES FINANCIERAS

6. El Ente no cuenta con Inversiones Financieras que consideren fideicomisos.

7. No se cuenta con registro de saldos de Inversiones Financieras de acuerdo a lo explicado en el punto anterior.

BIENES MUEBLES, INMUEBLES E INTANGIBLES

8. Se informa de manera agrupada por cuenta, los rubros de Bienes Muebles:

CUENTA	NOMBRE DE LA CUENTA	SALDO FINAL
1240	BIENES MUEBLES	3,655,863.60
1241	MOBILIARIO Y EQUIPO DE ADMINISTRACION	3,356,152.36
1241-1	Muebles de Oficio y Estantería	1,660,766.12
1241-3	Equipo de Cómputo y de Tecnologías de la Información	1,670,575.96
1241-9	Otros Mobiliarios y Equipos de Administración	24,810.28
1242	MOBILIARIO Y EQUIPO EDUCACIONAL Y RECREATIVO	89,646.24
1242-1	Equipos y Aparatos Audiovisuales	12,050.00
1242-3	Cámaras Fotográficas y de Video	35,314.99
1242-4	Equipo de Video y Cámaras	42,281.25
1244	VEHÍCULOS Y EQUIPO DE TRANSPORTE	210,065.00
1244-1	vehículos y equipo terrestre	210,065.00
1250	ACTIVOS INTANGIBLES	1,783,862.84
1251	SOFTWARE	1,731,882.84
1251-5911	Intangibles	1,731,882.84
1252	PATENTES, MARCAS Y DERECHOS	51,980.00
1252-1	Patentes	51,980.00

OTROS ACTIVOS

11. El ente no registro otros activos en el periodo.

INSTITUTO MORELENSE DE INFORMACIÓN PÚBLICA Y ESTADÍSTICA

PASIVOS

CUENTAS POR PAGAR A CORTO PLAZO

1. Antigüedad de saldos Cuentas por Pagar

Se presenta relación de las cuentas y documentos por pagar en una desagregación por su vencimiento en días a 90, 180, menor o igual a 365 y mayor a 365.

CUENTA	NOMBRE DE LA CUENTA	SALDO FINAL	MENOR O IGUAL A:	MAYOR A 90 MENOR O IGUAL A:	MAYOR A 180 MENOR O IGUAL A:	MAYOR A:
			90	180	365	365
2110	CUENTAS POR PAGAR A CORTO PLAZO	438,596.20				
2111	SERVICIOS PERSONALES POR PAGAR A CORTO PLAZO	-38,380.96				
2111-1	Remuneraciones por pagar al personal de carácter permanente a corto plazo	-38,381.29				
2112	PROVEEDORES POR PAGAR A CORTO PLAZO	-16,187.14				
2112-1	Deudas por Adquisición de Bienes y Contratación de Servicios	-16,187.14				
2117	RETENCIONES Y CONTRIBUCIONES POR PAGAR A CORTO PLAZO	493,164.20				
2219	OTRAS CUENTAS POR PAGAR A CORTO PLAZO	0.10				

2.- El ente no cuenta con recursos localizados en Fondos de Bienes de Terceros en Administración y/o Garantía a corto y largo plazo.

3.- Las cuentas del pasivo del ente se integran de la siguiente manera:

CUENTA	NOMBRE DE LA CUENTA	SALDO FINAL	PRESUPUESTALES	FINANCIERAS
2110	CUENTAS POR PAGAR A CORTO PLAZO	438,596.20		
2111	SERVICIOS PERSONALES POR PAGAR A CORTO PLAZO	-38,380.96		
2111-1	Remuneraciones por pagar al personal de carácter permanente a corto plazo	-38,381.29		
2112	PROVEEDORES POR PAGAR A CORTO PLAZO	-16,187.14		
2112-1	Deudas por Adquisición de Bienes y Contratación de Servicios	-16,187.14		
2117	RETENCIONES Y CONTRIBUCIONES POR PAGAR A CORTO PLAZO	493,164.20		
2219	OTRAS CUENTAS POR PAGAR A CORTO PLAZO	0.10		

INSTITUTO MORELENSE DE INFORMACIÓN PÚBLICA Y ESTADÍSTICA

II) NOTAS AL ESTADO DE ACTIVIDADES

INGRESOS DE GESTIÓN

1.- El saldo corresponde a los ingresos devengados y recaudados de conformidad con el presupuesto de Ingresos para el ejercicio corriente.

CUENTA	NOMBRE DE LA CUENTA	SALDO FINAL	PRESUPUESTALES	FINANCIEROS
4000	INGRESOS Y OTROS BENEFICIOS	13,295,399.99	13,295,399.99	13,295,399.99
4200	PARTICIPACIONES, APORTACIONES, CONVENIOS, INCENTIVOS DERIVADOS DE LA COLABORACIÓN FISCAL, FONDOS DISTINTOS DE APORTACIONES, TRANSFERENCIAS, ASIGNACIONES, SUBSIDIOS Y SUBVENCIONES, Y PENSIONES Y JUBILACIONES	12,747,872.46	12,747,872.46	12,747,872.46
4221	TRANSFERENCIAS Y ASIGNACIONES	12,747,872.46	12,747,872.46	12,747,872.46
4221-01	MINISTRACIONES GOBIERNO DEL ESTADO	12,747,872.46	12,747,872.46	12,747,872.46
4300	OTROS INGRESOS Y BENEFICIOS	20,706.64	20,706.64	20,706.64
4310	INGRESOS FINANCIERO	20,706.64	20,706.64	20,706.64
4311-01	INTERESES GANADOS BANCOMER	20,706.64	20,706.64	20,706.64
4311-01-001	INTERESES GANADOS CTA. 0115304725 BBVA	20,706.64	20,706.64	20,706.64
4390	OTROS INGRESOS Y BENEFICIOS VARIOS	526,820.89	526,820.89	526,820.89
4399	OTROS INGRESOS Y BENEFICIOS VARIOS	526,820.89	526,820.89	526,820.89
4399-02	CUOTAS DE RECUPERACION	154,908.75	154,908.75	154,908.75
4399-02-001	POR CAPACITACION	154,908.75	154,908.75	154,908.75

GASTOS Y OTRAS PÉRDIDAS

1. Se detallan aquellas cuentas de gastos de funcionamiento, transferencias, subsidios y otras ayudas, participaciones y aportaciones, otros gastos y pérdidas extraordinarias de la siguiente manera:

INSTITUTO MORELENSE DE INFORMACIÓN PÚBLICA Y ESTADÍSTICA

CUENTA	COG	NOMBRE DE LA CUENTA	SALDO FINAL	PRESUPUESTALES	FINANCIEROS
5000		GASTOS Y OTRAS PÉRDIDAS	10,656,117.58	10,656,117.58	10,656,117.58
5100		GASTOS DE FUNCIONAMIENTO	10,623,231.52	10,623,231.52	10,623,231.52
5110	1000	SERVICIOS PERSONALES	8,455,612.00	8,455,612.00	8,455,612.00
5120	2000	MATERIALES Y SUMINISTROS	391,174.64	391,174.64	391,174.64
5130	3000	SERVICIOS GENERALES	1,776,444.88	1,776,444.88	1,776,444.88
5200	5000	TRANSFERENCIAS, ASIGNACIONES, SUBSIDIOS Y OTRAS AYUDAS	32,886.06	32,886.06	32,886.06
5250	5000	PENSIONES Y JUBILACIONES	32,886.06	32,886.06	32,886.06

III) NOTAS AL ESTADO DE VARIACIÓN EN LA HACIENDA PÚBLICA

1. Durante el periodo se registraron movimientos al patrimonio contribuido y patrimonio generado como se muestra a continuación:

CUENTA	NOMBRE DE LA CUENTA	SALDOS INICIALES		MOVIMIENTOS		SALDOS FINALES	
		D	H	D	H	D	H
3000	HACIENDA PÚBLICA/ PATRIMONIO		6,176,351.42	1,305,233.73	1,065,111.35	0.00	5,936,229.04
3200	HACIENDA PÚBLICA/ PATRIMONIO O GENERADO		6,176,351.42	1,305,233.73	1,065,111.35	0.00	5,936,229.04
3210	RESULTADOS DEL EJERCICIO (AHORRO/ DESAHORRO)		1,048,493.71	1,048,493.71	0.00	0.00	0.00
3210- 2022	RESULTADO DEL EJERCICIO 2020		1,048,493.71	1,048,493.71	0.00	0.00	0.00
3220	RESULTADOS DE EJERCICIOS ANTERIORES		7,333,058.19	256,740.02	1,065,111.35	0.00	8,141,429.52
3250	RECTIFICACIONES DE RESULTADOS DE EJERCICIOS ANTERIORES		-2,205,200.48	0.00	0.00	0.00	-2,205,200.48

INSTITUTO MORELENSE DE INFORMACIÓN PÚBLICA Y ESTADÍSTICA

IV. NOTAS AL ESTADO DE FLUJOS DE EFECTIVO

EFECTIVO Y EQUIVALENTES

1. El análisis de los saldos inicial y final que figuran en la última parte del Estado de Flujo de Efectivo en la cuenta de efectivo y equivalentes es como sigue:

FLUJO DE EFECTIVO	-	1,168,374.00
(+) RESULTADO DEL EJERCICIO		2,639,282.00
(=) INCREMENTO/DISMINUCION DE EFECTIVO		1,470,908.00
(+) EFECTIVO AL INICIO		1,376,747.00
(=) EFECTIVO AL FINAL		2,847,655.00
VS		
SALDO BKO AL FINAL PERIODO		2,847,656.00
DIFERENCIA	-	0.00

- 3.- La conciliación de los Flujos de Efectivo Netos de las Actividades de Operación y la cuenta de Ahorro/Desahorro antes de Rubros Extraordinarios se integra como sigue:

CONCILIACIÓN DE LOS FLUJOS DE EFECTIVO NETOS DE LAS ACTIVIDADES DE OPERACIÓN Y LA CUENTA DE AHORRO/DESAHORRO ANTES DE RUBROS EXTRAORDINARIOS		2023	2022
AHORRO/DESAHORRO ANTES DE RUBROS EXTRAORDINARIOS		2,639,282.00	2,005,952.00
(-)	MOVIMIENTOS DE PARTIDAS (O RUBROS) QUE NO AFECTAN EL EFECTIVO	-	-
	DEPRECIACIÓN	-	-
	AMORTIZACIÓN	-	-
	INCREMENTO EN LAS PROVISIONES	-	-
	INCREMENTO EN INVERSIONES PRODUCIDO POR REVALUACIÓN	-	-
	GANANCIA/PÉRDIDA EN VENTA DE PROPIEDAD, PLANTA Y EQUIPO	-	-
	INCREMENTO EN CUENTAS POR COBRAR	-	-
	PARTIDAS EXTRAORDINARIAS	0	0
FLUJOS DE EFECTIVO NETOS DE LAS ACTIVIDADES DE OPERACIÓN		2,639,282.00	2,005,952.00

INSTITUTO MORELENSE DE INFORMACIÓN PÚBLICA Y ESTADÍSTICA

CONCILIACIÓN ENTRE LOS INGRESOS PRESUPUESTARIOS Y CONTABLES, ASÍ COMO ENTRE LOS EGRESOS PRESUPUESTARIOS Y LOS GASTOS CONTABLES

CONCILIACIÓN ENTRE LOS INGRESOS PRESUPUESTARIOS Y CONTABLES

(Cifras en pesos)

1. Ingresos Presupuestarios	13,295,400.00
2. Más ingresos contables no presupuestarios	-
2.1 Ingresos Financieros	
2.2 Incremento por Variación de Inventarios	
2.3 Disminución del exceso de estimaciones por pérdida o deterioro u obsolescencia	
2.4 Disminución del exceso de provisiones	
2.5 Otros ingresos y beneficios varios	
2.6 Otros ingresos contables no presupuestarios	
3. Menos ingresos presupuestarios no contables	-
3.1 Aprovechamientos Patrimoniales	
3.2 Ingresos derivados de financiamientos	
3.3 Otros Ingresos presupuestarios no contables	
4. Ingresos Contables (4 = 1 + 2 - 3)	13,295,400.00

CONCILIACIÓN ENTRE LOS EGRESOS PRESUPUESTARIOS Y LOS GASTOS CONTABLES

(Cifras en pesos)

1. Total de egresos (presupuestarios)	10,656,118.00
2. Menos egresos presupuestarios no contables	
2.1 Materias Primas y Materiales de Producción y Comercialización	
2.2 Materiales y Suministros	
2.3 Mobiliario y Equipo de Administración	
2.4 Mobiliario y Equipo Educacional y Recreativo	
2.5 Equipo e Instrumental Médico y de Laboratorio	
2.6 Vehículos y Equipo de Transporte	
2.7 Equipo de Defensa y Seguridad	
2.8 Maquinaria, Otros Equipos y Herramientas	
2.9 Activos Biológicos	
2.10 Bienes Inmuebles	
2.11 Activos Intangibles	
2.12 Obra Pública en Bienes de Dominio Público	
2.13 Obra Pública en Bienes Propios	
2.14 Acciones y Participaciones de Capital	

INSTITUTO MORELENSE DE INFORMACIÓN PÚBLICA Y ESTADÍSTICA

2.15 Compra de Títulos y Valores	
2.16 Concesión de Préstamos	
2.17 Inversiones en Fideicomisos, Mandatos y Otros Análogos	
2.18 Provisiones para Contingencias y Otras Erogaciones Especiales	
2.19 Amortización de la Deuda Pública	
2.20 Adeudos de Ejercicios Fiscales Anteriores (ADEFAS)	
2.21 Otros Egresos Presupuestales No Contables	
3. Más Gasto Contables No Presupuestales	
3.1 Estimaciones, Depreciaciones, Deterioros, Obsolescencia y Amortizaciones	
3.2 Provisiones	
3.3 Disminución de inventarios	
3.4 Aumento por insuficiencia de estimaciones por pérdida o deterioro u obsolescencia	
3.5 Aumento por insuficiencia de provisiones	
3.6 Otros Gastos	
3.7 Otros Gastos Contables No Presupuestales	
4. Total de Gasto Contable (4 = 1 - 2 + 3)	10,656,118.00

b) NOTAS DE MEMORIA (CUENTAS DE ORDEN)

Las cuentas de orden se utilizan para registrar movimientos de valores que no afecten o modifiquen el balance del ente contable, sin embargo, su incorporación en libros es necesaria con fines de recordatorio contable, de control y en general sobre los aspectos administrativos, o bien, para consignar sus derechos o responsabilidades contingentes que puedan, o no, presentarse en el futuro.

Durante el período no se registraron cuentas de orden.

c) NOTAS DE GESTIÓN ADMINISTRATIVA

Los Estados Financieros de los entes públicos, proveen de información financiera a los principales usuarios de la misma, al Congreso y a los ciudadanos. El objetivo del presente documento es la revelación del contexto y de los aspectos económicos-financieros más relevantes que influyeron en las decisiones del período, y que se consideraron en la elaboración de los estados financieros para la mayor comprensión de los mismos y sus particularidades. De esta manera, se informa y explica la respuesta del gobierno a las condiciones relacionadas con la información financiera de cada período de gestión; además, de exponer aquellas políticas que podrían afectar la toma de decisiones en períodos posteriores.

Panorama económico y financiero

El Instituto Morelense de Información Pública y Estadística tiene un Presupuesto que ejerce de forma autónoma, mismo que es aprobado por el H. Congreso del Estado de Morelos.

INSTITUTO MORELENSE DE INFORMACIÓN PÚBLICA Y ESTADÍSTICA

Autorización e Historia

El Instituto Morelense de Información Pública y Estadística es un Órgano Constitucional Autónomo, de acuerdo a lo previsto en el artículo 23-A de la Constitución Política del Estado Libre y Soberano de Morelos, por lo tanto, es una entidad pública con naturaleza jurídica, así como con un patrimonio propio.

La Ley de Información Pública, Estadística y Protección de Datos Personales del Estado de Morelos (LIPEM), reglamentaria del derecho de acceso a la información pública, previsto en el artículo 2 y artículo 23-A de la Constitución Política local, es aprobada por la XLVIII Legislatura, el once de agosto de 2003. Un año más tarde, el día ocho de junio, son designados por el Congreso del Estado, los consejeros del recién constituido Instituto Morelense de Información Pública y Estadística (IMIPE), a partir de una convocatoria expedida por el propio órgano legislativo.

Organización y Objeto Social

Objeto social. Socializar entre la población el conocimiento y uso de la Ley de Transparencia y Acceso a la Información Pública del Estado de Morelos, así como promover el logro de los beneficios que conlleva su ejercicio cotidiano, entre ellos el de contribuir al empoderamiento de las personas para saber decidir, saber exigir y saber mejorar la calidad de vida, la gestión de la administración pública, la convivencia democrática y el Estado de derecho.

Principal actividad.

- Tutelar el ejercicio del derecho de acceso a la información pública de todas las personas, a través de la aplicación de la Ley de Transparencia y Acceso a la Información Pública del Estado de Morelos.
- Fomentar la cultura de la transparencia y la rendición de cuentas entre los Sujetos Obligados establecidos por Ley, mediante la instrumentación de normas y bases técnicas que procuren el cumplimiento óptimo de sus obligaciones de transparencia, la protección de los datos personales, la información reservada bajo su resguardo, así como la preservación y organización de los archivos públicos, y las demás que la ley les señale.
- Difundir entre la población la Ley de Transparencia y Acceso a la Información Pública del Estado de Morelos, que la conozcan, la usen y pueden ejercer sus derechos.

Ejercicio fiscal. Es el correspondiente a las Personas Morales con Fines No Lucrativos según la Ley del Impuesto Sobre la Renta, por lo que tiene solo la obligación de retener y enterar el impuesto retenido a terceros y exigir la documentación que reúna requisitos fiscales cuando haga pagos y esté obligado a ello en términos de Ley.

INSTITUTO MORELENSE DE INFORMACIÓN PÚBLICA Y ESTADÍSTICA

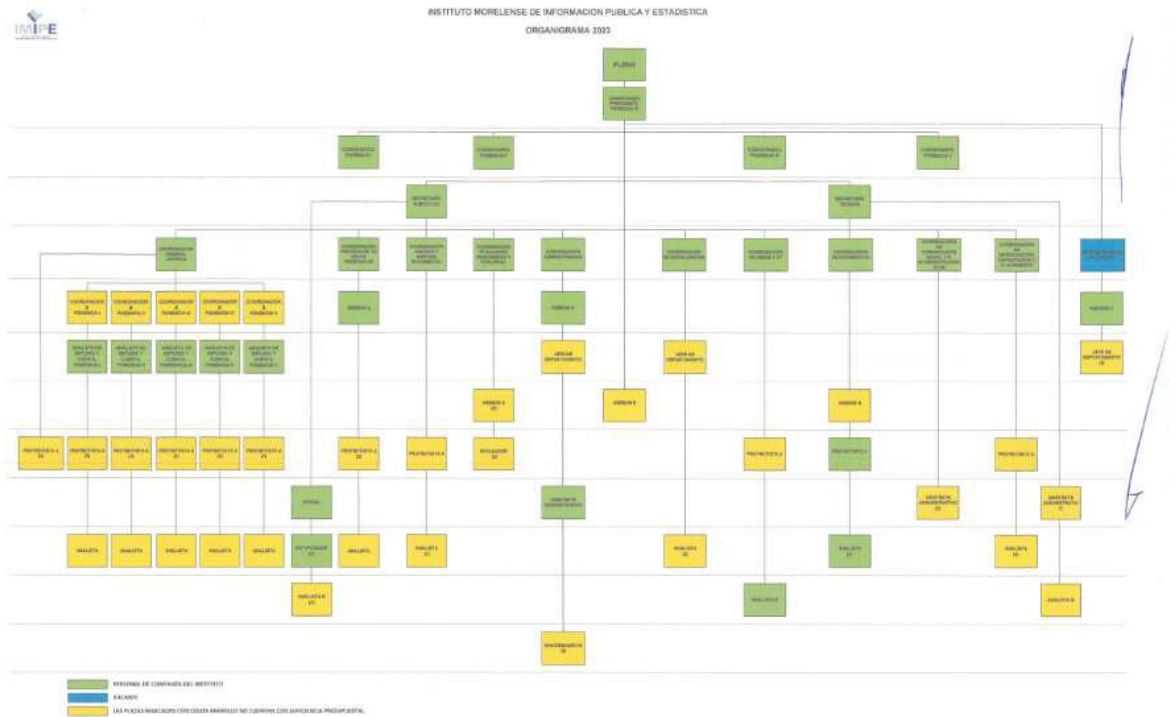
Obligaciones	
Descripción de la obligación	Vencimiento
Enterro de retenciones mensuales de ISR por ingresos asimilados a salarios	a más tardar el día 17 del mes inmediato posterior al período que corresponda

En términos de lo dispuesto por el artículo 102 de la Ley del Impuesto Sobre la Renta en el título III “del régimen de las Personas Morales con Fines no Lucrativos”, indica que solo tendrán las obligaciones de retener y enterar el impuesto y exigir la documentación que reúna los requisitos fiscales cuando hagan pagos a terceros y estén obligados a ellos en términos de Ley.

RFC: IMI030811119

Inicio de operaciones ante la SHCP: 11 de agosto del 2003

Estructura Organizacional Básica



INSTITUTO MORELENSE DE INFORMACIÓN PÚBLICA Y ESTADÍSTICA

Régimen jurídico. El Instituto Morelense de Información Pública y Estadística es un Órgano Constitucional Autónomo, es una entidad pública con naturaleza jurídica, patrimonio propio, distinto e independiente de los poderes públicos del Estado y de los organismos y dependencias creadas por disposición legal.

BASES DE PREPARACIÓN DE LOS ESTADOS FINANCIEROS

- a) El ente ha observado la normatividad emitida por el CONAC y las disposiciones legales aplicables como son: los Postulados Básicos de Contabilidad Gubernamental, las Normas Contables Generales y Específicas y Metodología para los momentos contables de Ingresos y de Egresos, así como lo establecido en el Manual de Contabilidad emitido por la CONAC (adoptado e implementado por IMIPE), que en ningún momento contrapone las disposiciones estatales emitidas para tal fin, y que de conformidad con la Ley de Presupuesto, Contabilidad y Gasto Público del Estado de Morelos; contempla que la Secretaria de Hacienda del Estado establece la utilización del Clasificador por Objeto del Gasto, al que deberán apegarse las Dependencias y Entidades del Poder Ejecutivo del estado en la Programación, Presupuestación, Ejercicio,
- b) La normatividad aplicada para el reconocimiento, valuación y revelación de los diferentes rubros de la información financiera, así como las bases de medición utilizadas para la elaboración de los estados financieros; por ejemplo: costo histórico, valor de realización, valor razonable, valor de recuperación o cualquier otro método empleado y los criterios de aplicación de los mismos.

MARCO CONCEPTUAL DE CONTABILIDAD GUBERNAMENTAL

(MCCG)

El Marco Conceptual de Contabilidad Gubernamental (MCCG), es la base del Sistema de Contabilidad Gubernamental (SCG) para los entes públicos, constituyéndose en el referente teórico que define, delimita, interrelaciona e integra de forma lógico-deductiva sus objetivos y fundamentos. Además, establece los criterios necesarios para el desarrollo de normas, valuación, contabilización, obtención y presentación de información contable y presupuestaria, en forma clara, oportuna, confiable y comparable, para satisfacer las necesidades de los usuarios.

El presente MCCG se integra por los apartados siguientes:

- I. Características del Marco Conceptual de Contabilidad Gubernamental;
- II. Sistema de Contabilidad Gubernamental;
- III. Postulados Básicos de Contabilidad Gubernamental;
- IV. Necesidades de información financiera de los usuarios;
- V. Cualidades de la información financiera a producir;
- VI. Estados Presupuestarios, Financieros y Económicos a producir y sus objetivos;

INSTITUTO MORELENSE DE INFORMACIÓN PÚBLICA Y ESTADÍSTICA

VII. Definición de la estructura básica y principales elementos de los estados financieros a elaborar.

I. CARACTERISTICAS DEL MARCO CONCEPTUAL DE CONTABILIDAD GUBERNAMENTAL

A) OBJETIVOS

El MCCG tiene como propósitos:

- a) Establecer los atributos esenciales para desarrollar la normatividad contable gubernamental;
- b) Referenciar la aplicación del registro en las operaciones y transacciones susceptibles de ser valoradas y cuantificadas;
- c) Proporcionar los conceptos imprescindibles que rigen a la contabilidad gubernamental, identificando de manera precisa las bases que la sustentan;
- d) Armonizar la generación y presentación de la información financiera, misma que es necesaria para:
 - Rendir cuentas de forma veraz y oportuna;
 - Interpretar y evaluar el comportamiento de la gestión pública;
 - Sustentar la toma de decisiones; y
 - Apoyar en las tareas de fiscalización.

B) AMBITO DE APLICACION

a) Legal

El MCCG es aplicable para todos los entes públicos que se desarrollan en un entorno jurídico que regula su naturaleza, objetivos y operación, desde su creación hasta su extinción. Este entorno les otorga facultades y establece límites para el desarrollo de sus funciones, por estar sujeto al principio de legalidad.

La contabilidad gubernamental en su valoración, registros e información resultante, y en cualquier aspecto relacionado con el sistema, debe ser congruente y mostrar que se han observado las disposiciones legales que le sean aplicables en toda transacción realizada por el ente público, exponiendo plenamente el efecto de dichas transacciones o modificaciones internas en su posición financiera y en los resultados. El SCG deberá permitir la presentación de la posición financiera y los resultados de operación en forma razonable.

En el artículo 1, párrafo segundo, de la Ley General de Contabilidad Gubernamental (Ley de Contabilidad), se definen los entes públicos a los que les es aplicable la misma.

b) Institucional

INSTITUTO MORELENSE DE INFORMACIÓN PÚBLICA Y ESTADÍSTICA

La rendición de cuentas y la transparencia son dos componentes fundamentales para un gobierno, quien debe realizar las tareas necesarias para dar cuenta de sus acciones, mostrar su funcionamiento y someterse a la evaluación de los ciudadanos.

En el SCG se conjugan una diversidad de instituciones que interactúan entre sí para brindar certeza, seguridad y validez en el logro eficaz y eficiente de los objetivos para los que fueron creados, apegado a las estrategias de desarrollo, transparencia, legalidad y obtención de resultados.

Por tanto, como muestra de la interrelación institucional, se puede citar que contempla desde el emisor de la norma, el responsable del registro y quien presenta la información, hasta el revisor de la razonabilidad de ésta; representadas dichas funciones por las autoridades o servidores públicos involucrados.

El MCCG se sustenta en la Ley de Contabilidad, que otorga al CONAC la atribución de ser el órgano de coordinación para la armonización de la contabilidad gubernamental, teniendo por objeto la emisión de las normas contables y lineamientos para la generación de información financiera que aplicarán los entes públicos.

En la administración pública federal, la administración de las entidades federativas, municipios, demarcaciones territoriales del Distrito Federal y sus respectivas entidades paraestatales, será la unidad administrativa o instancia competente en materia de contabilidad gubernamental quien dará cumplimiento a la aplicación de la Ley de Contabilidad, de acuerdo a los ordenamientos legales correspondientes, adoptando e implementando las decisiones que tome el CONAC.

La supletoriedad al MCCG y la normatividad que de éste se derive, será:

- a) La Normatividad emitida por las unidades administrativas o instancias competentes en materia de Contabilidad Gubernamental;
- b) Las Normas Internacionales de Contabilidad para el Sector Público (NICSP) emitidas por la Junta de Normas Internacionales de Contabilidad del Sector Público (International Public Sector Accounting Standards Board, International Federation Accounting Committee);
- c) Las Normas de Información Financiera del Consejo Mexicano para la Investigación y Desarrollo de Normas de Información Financiera (CINIF).

Los entes públicos deberán informar, antes de su aplicación, al secretario técnico del CONAC, a efecto de que se analice, se proponga y, en su oportunidad, se emita la normatividad correspondiente.

II. SISTEMA DE CONTABILIDAD GUBERNAMENTAL

A) CONSIDERACIONES GENERALES

El SCG estará conformado por el conjunto de registros, procedimientos, criterios e informes, estructurados sobre la base de principios técnicos comunes destinados a captar, valorar, registrar, clasificar, extinguir,

INSTITUTO MORELENSE DE INFORMACIÓN PÚBLICA Y ESTADÍSTICA

informar e interpretar, las transacciones, transformaciones y eventos que, derivados de la actividad económica, modifican la situación económica, financiera y patrimonial del ente público.

La Contabilidad Gubernamental, como una aplicación especializada de la contabilidad, es la técnica que sustenta los sistemas de contabilidad gubernamental y se utiliza para el registro de las transacciones que llevan a cabo los entes públicos, expresados en términos monetarios, captando los diversos eventos económicos, identificables y cuantificables que afectan los bienes e inversiones, las obligaciones y pasivos así como el patrimonio; con el fin de generar información financiera que facilite la toma de decisiones y sea un apoyo confiable en la administración de los recursos públicos.

Así mismo, a partir de un marco constitucional y una base legal se crean, normas técnicas y prácticas administrativas que las singularizan, tales como las que regulan el proceso presupuestario o el sistema de control fiscal, y el propio tratamiento específico que sus transacciones reciben en las cuentas nacionales.

También forma parte a su vez de un macro sistema contable, que es el Sistema de Cuentas Nacionales o Sistema de Contabilidad Nacional. Este macro sistema contable consolida las operaciones económicas financieras que realizan todos los agentes económicos residentes de un país, en un periodo determinado y expone los resultados de las principales variables macroeconómicas.

En el SCG, existe una participación activa interinstitucional, entre otros de:

- a) El órgano de coordinación para la armonización de la Contabilidad Gubernamental, que es el CONAC;
- b) El Comité Consultivo, quien propondrá al secretario técnico la creación o modificación de normas contables y de emisión de información financiera, dando, además, opinión sobre las mismas, entre otras;
- c) Las unidades administrativas o instancias competentes en materia de contabilidad gubernamental de los entes públicos;
- d) Los entes públicos y sus representantes legales, responsables del registro, preparación, emisión y presentación de la información.

A través de la información financiera, estructurada en diferentes tipos de informes que cumplen con la normatividad y lineamientos, sustentada en el registro y conservación de la contabilidad en sistemas informáticos.

B) OBJETIVOS DEL SCG

- a) Facilitar la toma de decisiones con información veraz, oportuna y confiable, tendientes a optimizar el manejo de los recursos;

INSTITUTO MORELENSE DE INFORMACIÓN PÚBLICA Y ESTADÍSTICA

- b) Emitir, integrar y/o consolidar los estados financieros, así como producir reportes de todas las operaciones de la Administración Pública;
- c) Permitir la adopción de políticas para el manejo eficiente del gasto, orientado al cumplimiento de los fines y objetivos del ente público;
- d) Registrar de manera automática, armónica, delimitada, específica y en tiempo real las operaciones contables y presupuestarias propiciando, con ello, el registro único, simultáneo y homogéneo;
- e) Atender requerimientos de información de los usuarios en general sobre las finanzas públicas;
- f) Facilitar el reconocimiento, registro, seguimiento, evaluación y fiscalización de las operaciones de ingresos, gastos, activos, pasivos y patrimoniales de los entes públicos, así como su extinción;
- g) Dar soporte técnico-documental a los registros financieros para su seguimiento, evaluación y fiscalización;
- h) Permitir una efectiva transparencia en la rendición de cuentas.

C) CARACTERÍSTICAS DEL SCG

El contexto legal, técnico y conceptual, sobre el que se construye el SCG de los entes públicos, determina las características de diseño y operación, entre las que se destacan las siguientes:

- a) Ser único, uniforme e integrador;
- b) Integrar en forma automática la operación contable con el ejercicio presupuestario;
- c) Efectuar los registros considerando la base acumulativa (devengado) de las transacciones;
- d) Registrar de manera automática y, por única vez, en los momentos contables correspondientes;
- e) Efectuar la interrelación automática los clasificadores presupuestarios, la lista de cuentas y el catálogo de bienes;
- f) Efectuar en las cuentas contables, el registro de las etapas del presupuesto de los entes públicos, de acuerdo con lo siguiente:
 - En lo relativo al gasto, debe registrar los momentos contables: aprobado, modificado, comprometido, devengado, ejercido y pagado.
 - En lo relativo al ingreso, debe registrar los momentos contables: estimado, modificado, devengado y recaudado.
- g) Facilitar el registro y control de los inventarios de bienes muebles e inmuebles de los entes públicos;

INSTITUTO MORELENSE DE INFORMACIÓN PÚBLICA Y ESTADÍSTICA

- h) Generar, en tiempo real, estados financieros, de ejecución presupuestaria y otra información que coadyuve a la toma de decisiones, transparencia, programación con base en resultados, evaluación y rendición de cuentas;
- i) Estar estructurado de forma tal que permita su compatibilización con la información sobre producción física que generan las mismas áreas que originan la información contable y presupuestaria, permitiendo el establecimiento de relaciones de insumo-producto y la aplicación de indicadores de evaluación del desempeño y determinación de costos de la producción pública;
- j) Estar diseñado de forma tal que permita su procesamiento y generación de estados financieros mediante el uso de las tecnologías de la información;
- k) Respaldo con la documentación original que compruebe y justifique los registros que se efectúen, el registro de las operaciones contables y presupuestarias.

c) POSTULADOS BASICOS

POSTULADOS BASICOS DE CONTABILIDAD GUBERNAMENTAL (PBCG)

Son los elementos fundamentales que configuran el Sistema de Contabilidad Gubernamental (SCG), teniendo incidencia en la identificación, el análisis, la interpretación, la captación, el procesamiento y el reconocimiento de las transformaciones, transacciones y otros eventos que afectan el ente público.

Los postulados sustentan de manera técnica el registro de las operaciones, la elaboración y presentación de estados financieros; basados en su razonamiento, eficiencia demostrada, respaldo en legislación especializada y aplicación de la Ley General de Contabilidad Gubernamental (Ley de Contabilidad), con la finalidad de uniformar los métodos, procedimientos y prácticas contables.

A continuación, se presentan y explican los Postulados Básicos de Contabilidad Gubernamental:

1.- SUSTANCIA ECONOMICA

Es el reconocimiento contable de las transacciones, transformaciones internas y otros eventos, que afectan económicamente al ente público y delimitan la operación del Sistema de Contabilidad Gubernamental (SCG).

Explicación del postulado básico

- a) El SCG estará estructurado de tal manera que permita la captación de la esencia económica en la delimitación y operación del ente público, apegándose a la normatividad emitida por el Consejo Nacional de Armonización Contable (CONAC).
- b) Al reflejar la situación económica contable de las transacciones, se genera la información que proporciona los elementos necesarios para una adecuada toma de decisiones.

2.- ENTES PUBLICOS

Los poderes Ejecutivo, Legislativo y Judicial de la Federación y de las entidades federativas; los entes autónomos de la Federación y de las entidades federativas; los ayuntamientos de los municipios; los

INSTITUTO MORELENSE DE INFORMACIÓN PÚBLICA Y ESTADÍSTICA

órganos político-administrativos de las demarcaciones territoriales del Distrito Federal; y las entidades de la administración pública paraestatal, ya sean federales, estatales o municipales.

Explicación del postulado básico

El ente público es establecido por un marco normativo específico, el cual determina sus objetivos, su ámbito de acción y sus limitaciones; con atribuciones para asumir derechos y contraer obligaciones.

3.- EXISTENCIA PERMANENTE

La actividad del ente público se establece por tiempo indefinido, salvo disposición legal en la que se especifique lo contrario.

Explicación del postulado básico

El sistema contable del ente público se establece considerando que el periodo de vida del mismo es indefinido.

4.- REVELACIÓN SUFICIENTE

Los estados y la información financiera deben mostrar amplia y claramente la situación financiera y los resultados del ente público.

Explicación del postulado básico

a) Como información financiera se considera la contable y presupuestaria y se presentará en estados financieros, reportes e informes acompañándose, en su caso, de las notas explicativas y de la información necesaria que sea representativa de la situación del ente público a una fecha establecida.

b) Los estados financieros y presupuestarios con sus notas forman una unidad inseparable, por tanto, deben presentarse conjuntamente en todos los casos para una adecuada evaluación cuantitativa cumpliendo con las características de objetividad, verificabilidad y representatividad.

5.- IMPORTANCIA RELATIVA

La información debe mostrar los aspectos importantes de la entidad que fueron reconocidos contablemente.

Explicación del postulado básico

La información financiera tiene importancia relativa si existe el riesgo de que su omisión o presentación errónea afecte la percepción de los usuarios en relación con la rendición de cuentas, la fiscalización y la toma de decisiones.

6.- REGISTRO E INTEGRACIÓN PRESUPUESTARIA

INSTITUTO MORELENSE DE INFORMACIÓN PÚBLICA Y ESTADÍSTICA

La información presupuestaria de los entes públicos se integra en la contabilidad en los mismos términos que se presentan en la ley de Ingresos y en el Decreto del Presupuesto Egresos, de acuerdo a la naturaleza económica que le corresponda.

El registro presupuestario del ingreso y del egreso en los entes públicos se debe reflejar en la contabilidad, considerando sus efectos patrimoniales y su vinculación con las etapas presupuestarias correspondientes.

Explicación del postulado básico

- a) El Sistema de Contabilidad Gubernamental (SCG) debe considerar cuentas de orden, para el registro del ingreso y el egreso, a fin de proporcionar información presupuestaria que permita evaluar los resultados obtenidos respecto de los presupuestos autorizados;
- b) El SCG debe identificar la vinculación entre las cuentas de orden y las de balance o resultados;
- c) La contabilización de los presupuestos debe seguir la metodología y registros equilibrados o igualados, representando las etapas presupuestarias de las transacciones a través de cuentas de orden del ingreso y del egreso; así como su efecto en la posición financiera y en los resultados;
- d) El SCG debe permitir identificar de forma individual y agregada el registro de las operaciones en las cuentas de orden, de balance y de resultados correspondientes; así como generar registros a diferentes niveles de agrupación;
- e) La clasificación de los egresos presupuestarios será al menos la siguiente: administrativa, conforme al Decreto del Presupuesto de Egresos, que es la que permite identificar quién gasta; funcional y programática, que indica para qué se gasta; y económica y por objeto del gasto que identifica en qué se gasta.
- f) La integración presupuestaria se realizará sumando la información presupuestaria de entes independientes para presentar un solo informe.

7.- CONSOLIDACIÓN DE LA INFORMACIÓN FINANCIERA

Los estados financieros de los entes públicos deberán presentar de manera consolidada la situación financiera, los resultados de operación, el flujo de efectivo o los cambios en la situación financiera y las variaciones a la Hacienda Pública, como si se tratara de un solo ente público.

Explicación del postulado básico

- a) Para los entes públicos la consolidación se lleva a cabo sumando aritméticamente la información patrimonial que se genera de la contabilidad del ente público, en los sistemas de registro que conforman el SCG, considerando los efectos de eliminación de aquellas operaciones que dupliquen su efecto.
- b) Corresponde a la instancia normativa a nivel federal, entidades federativas o municipal, respectivamente, determinar la consolidación de las cuentas, así como de la información de los entes públicos y órganos sujetos a ésta, de acuerdo con los lineamientos que dicte el CONAC.

8.- DEVENGO CONTABLE

Los registros contables de los entes públicos se llevarán con base acumulativa. El ingreso devengado, es el momento contable que se realiza cuando existe jurídicamente el derecho de cobro de impuestos,

INSTITUTO MORELENSE DE INFORMACIÓN PÚBLICA Y ESTADÍSTICA

derechos, productos, aprovechamientos y otros ingresos por parte de los entes públicos. El gasto devengado, es el momento contable que refleja el reconocimiento de una obligación de pago a favor de terceros por la recepción de conformidad de bienes, servicios y obra pública contratados; así como de las obligaciones que derivan de tratados, leyes, decretos, resoluciones y sentencias definitivas.

Explicación del postulado básico

- a) Debe entenderse por realizado el ingreso derivado de contribuciones y participaciones cuando exista jurídicamente el derecho de cobro;
- b) Los gastos se consideran devengados desde el momento que se formalizan las transacciones, mediante la recepción de los servicios o bienes a satisfacción, independientemente de la fecha de pago.

Periodo Contable

- a) La vida del ente público se divide en períodos uniformes de un año calendario, para efectos de conocer en forma periódica la situación financiera a través del registro de sus operaciones y rendición de cuentas;
- b) En lo que se refiere a la contabilidad gubernamental, el periodo relativo es de un año calendario, que comprende a partir del 1 de enero hasta el 31 de diciembre, y está directamente relacionado con la ejecución de la Ley de Ingresos y el ejercicio del presupuesto de egresos;
- c) La necesidad de conocer los resultados de las operaciones y la situación financiera del ente público, hace indispensable dividir la vida continua del mismo en períodos uniformes permitiendo su comparabilidad;
- d) En caso de que algún ente público inicie sus operaciones en el transcurso del año, el primer ejercicio contable abarcará a partir del inicio de éstas y hasta el 31 de diciembre; tratándose de entes públicos que dejen de existir durante el ejercicio, concluirán sus operaciones en esa fecha, e incluirán los resultados obtenidos en la cuenta pública anual correspondiente e) Para efectos de evaluación y seguimiento de la gestión financiera, así como de la emisión de estados financieros para fines específicos se podrán presentar informes contables por períodos distintos, sin que esto signifique la ejecución de un cierre.

9.- VALUACIÓN

Todos los eventos que afecten económicamente al ente público deben ser cuantificados en términos monetarios y se registrarán al costo histórico o al valor económico más objetivo registrándose en moneda nacional.

Explicación del Postulado Básico

- a) El costo histórico de las operaciones corresponde al monto erogado para su adquisición conforme a la documentación contable original justificativa y comprobatoria, o bien a su valor estimado o de avalúo en caso de ser producto de una donación, expropiación, adjudicación o dación en pago;
- b) La información reflejada en los estados financieros deberá ser revaluada aplicando los métodos y lineamientos que para tal efecto emita el CONAC.

INSTITUTO MORELENSE DE INFORMACIÓN PÚBLICA Y ESTADÍSTICA

10.- DUALIDAD ECONOMICA

El ente público debe reconocer en la contabilidad, la representación de las transacciones y algún otro evento que afecte su situación financiera, su composición por los recursos asignados para el logro de sus fines y por sus fuentes, conforme a los derechos y obligaciones.

Explicación del Postulado Básico

- a) Los activos representan recursos que fueron asignados y capitalizados por el ente público, en tanto que los pasivos y el patrimonio representan los financiamientos y los activos netos, respectivamente; 25
- b) Las fuentes de los recursos están reconocidas dentro de los conceptos de la Ley de Ingresos.

11.- CONSISTENCIA

Ante la existencia de operaciones similares en un ente público, debe corresponder un mismo tratamiento contable, el cual debe permanecer a través del tiempo, en tanto no cambie la esencia económica de las operaciones.

Explicación del postulado básico

- a) Las políticas, métodos de cuantificación, procedimientos contables y ordenamientos normativos, deberán ser acordes para cumplir con lo dispuesto en la Ley de Contabilidad, con la finalidad de reflejar de una mejor forma, la sustancia económica de las operaciones realizadas por el ente público, debiendo aplicarse de manera uniforme a lo largo del tiempo;
- b) Cuando por la emisión de una nueva norma, cambie el procedimiento de cuantificación, las políticas contables, los procedimientos de registro y la presentación de la información financiera que afecte la comparabilidad de la información, se deberá revelar claramente en los estados financieros el motivo, justificación y efecto;
- c) Los estados financieros correspondientes a cada ejercicio seguirán los mismos criterios y métodos de valuación utilizados en ejercicios precedentes, salvo cambios en el modelo contable de aplicación general;
- d) La observancia de este postulado no imposibilita el cambio en la aplicación de reglas, lineamientos, métodos de cuantificación y procedimientos contables; sólo se exige, que cuando se efectúe una modificación que afecte la comparabilidad de la información, se deberá revelar claramente en los estados financieros: su motivo, justificación y efecto, con el fin de fortalecer la utilidad de la información. También, obliga al ente público a mostrar su situación financiera y resultados aplicando bases técnicas y jurídicas consistentes, que permitan la comparación con ella misma sobre la información de otros períodos y conocer su posición relativa con otros entes económicos similares.
- e) Normatividad supletoria. Normas de Información Financiera
- f) Este Ente Público ha implementado la base devengado de acuerdo a la ley de contabilidad gubernamental a partir del ejercicio 2012 , razón por la cual en el presente ejercicio no se informa, respecto a:
 - Políticas de reconocimiento;

INSTITUTO MORELENSE DE INFORMACIÓN PÚBLICA Y ESTADÍSTICA

- Plan de implementación;
- Cambios en las políticas, la clasificación y medición de las mismas, así como su impacto en la información financiera
- Últimos estados financieros con la normatividad anteriormente utilizada con las nuevas políticas para fines de comparación en la transición a la base devengado

6. POLÍTICAS DE CONTABILIDAD SIGNIFICATIVAS

Se informa:

- a) Actualización: se informará del método utilizado para la actualización del valor de los activos, pasivos y Hacienda Pública/Patrimonio y las razones de dicha elección. Así como informar de la desconexión o reconexión inflacionaria.

El Ente no realiza la reexpresión de estados financieros por no encontrarse en hipótesis de causación.

- b) Informar sobre la realización de operaciones en el extranjero y de sus efectos en la información financiera gubernamental.

El Ente público no lleva a cabo operaciones en el extranjero.

- c) Método de valuación de la inversión en acciones de Compañías subsidiarias no consolidadas y asociadas.

El Ente no cuenta con inversiones Compañías subsidiarias no consolidadas y asociadas

- d) Sistema y método de valuación de inventarios y costo de lo vendido.

El Ente no cuenta con un almacén ya que su principal actividad son las obras de infraestructura hídrica.

- e) Beneficios a empleados: revelar el cálculo de la reserva actuarial, valor presente de los ingresos esperados comparado con el valor presente de la estimación de gastos tanto de los beneficiarios actuales como futuros.
- f) Provisiones: objetivo de su creación, monto y plazo.

Las provisiones son pasivos en los que su cuantía o vencimiento son inciertos.

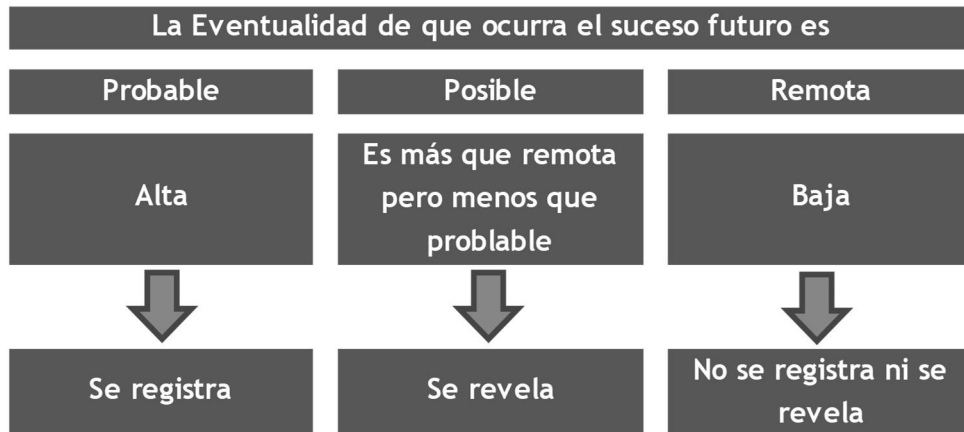
Debe reconocerse una provisión solo cuando:

- a. Exista una obligación presente (legal o asumida) resultante de un evento pasado a cargo de la entidad.
- b. Es probable que se presente la salida de recursos económicos como medio para liquidar dicha obligación.
- c. La obligación pueda ser estimada razonablemente.

INSTITUTO MORELENSE DE INFORMACIÓN PÚBLICA Y ESTADÍSTICA

De no cumplirse las tres condiciones antes mencionadas, no debe reconocerse la provisión.

Provisiones – Reglas de valuación



Provisiones – Reglas de valuación

Las provisiones deben ser objeto de revisión en cada fecha del balance general y ajustadas, en su caso, para reflejar la mejor estimación existente en ese momento.

La provisión debe ser revertida si ya no es probable que se requiera la salida de recursos económicos para liquidar la obligación.

g) Reservas: objetivo de su creación, monto y plazo.

El Ente público no cuenta con reservas

h) Cambios en políticas contables y corrección de errores junto con la revelación de los efectos que se tendrá en la información financiera del ente público, ya sea retrospectivos o prospectivos.

i) Reclasificaciones: se deben revelar todos aquellos movimientos entre cuentas por efectos de cambios en los tipos de operaciones.

j) Depuración y cancelación de saldos.

7. POSICIÓN EN MONEDA EXTRANJERA Y PROTECCIÓN POR RIESGO CAMBIARIO

RESPECTO A:

- Activos en moneda extranjera.
- Pasivos en moneda extranjera.
- Posición en moneda extranjera.
- Tipo de cambio.
- Equivalente en moneda nacional

El Ente no ha realizado operaciones en moneda extranjera durante el periodo.

INSTITUTO MORELENSE DE INFORMACIÓN PÚBLICA Y ESTADÍSTICA

8. REPORTE ANALÍTICO DEL ACTIVO

- a) La vida útil y porcentajes de depreciación, deterioro o amortización utilizados en los diferentes tipos de activos se realizan consistentemente, no hay variación los métodos utilizados.
- b) No se realizaron cambios en el porcentaje de depreciación o valor residual de los activos.
- c) No se realizaron gastos financieros ni de investigación y desarrollo por lo que no hubo capitalización.
- d) El Ente no realizó durante el ejercicio operaciones con moneda extranjera ni de inversiones financieras por lo que no existen riegos por tipo de cambio o tipo de interés de las inversiones financieras.
- e) En este año no se construyeron bienes por la entidad por lo que no hubo activaciones.
- f) No existen otras circunstancias de carácter significativo que afecten el activo, tales como bienes en garantía, señalados en embargos, litigios, títulos de inversiones entregados en garantías, baja significativa del valor de inversiones financieras, etc.
- g) No se realizaron desmantelamiento de activos por lo que no existen implicaciones y efectos contables
- h) Administración de activos; planeación con el objetivo de que el ente los utilice de manera más efectiva
 - No hubo inversiones en valores.
 - No hubo patrimonio de organismos descentralizados.
 - No hubo inversiones en empresas de participación mayoritaria.
 - No hubo inversiones en empresas de participación minoritaria.

9. FIDEICOMISOS, MANDATOS Y ANÁLOGOS

El ente no cuenta con fideicomisos, mandatos o análogos

10. REPORTE DE LA RECAUDACIÓN

- a) Análisis del comportamiento de la recaudación correspondiente al ente público o cualquier tipo de ingreso, de forma separada los ingresos locales de los federales.
El Ente solo recauda recursos provenientes de Gobierno del Estado en forma de Presupuesto Ordinario el cual se ha recaudado conforme al calendario establecido por los mismos efectos.
- b) Proyección de la recaudación e ingresos en el mediano plazo.

Los ingresos se recaudan conforme a la calendarización presentada al Gobierno del Estado

11. INFORMACIÓN SOBRE LA DEUDA Y EL REPORTE ANALÍTICO DE LA DEUDA

INSTITUTO MORELENSE DE INFORMACIÓN PÚBLICA Y ESTADÍSTICA

Se informa lo siguiente:

- a) No se contrató deuda en el periodo por lo que no se presentan indicadores: deuda respecto al PIB y deuda respecto a la recaudación tomando, como mínimo, un período igual o menor a 5 años.
- b) Al no tener deuda contratada por tipo de valor gubernamental o instrumento financiero no se muestran intereses, comisiones, tasa, perfil de vencimiento y otros gastos de la deuda.

12. CALIFICACIONES OTORGADAS

No se realizaron calificaciones crediticias durante periodo que se presenta.

13. PROCESO DE MEJORA

- Se implantaron controles administrativos y de gestión en los procesos de este ente.
- Se implementaron revisiones para la validación financiera del ente al cierre del periodo.
- Durante el periodo se implementó un control de pólizas, el cual nos permite mantener actualizada la información financiera que se genera al día.

14. INFORMACIÓN POR SEGMENTOS

La información financiera no se presenta de manera segmentada debido a que la diversidad de las actividades y operaciones que se realizan en el Instituto no lo ameritan.

15. EVENTOS POSTERIORES AL CIERRE

Al momento de presentar esta información no han sucedido eventos posteriores a la fecha de cierre y que pudiera tener un efecto en los estados financieros que afecten económicamente.

16. PARTES RELACIONADAS

No existen partes relacionadas que pudieran ejercer influencia significativa sobre la toma de decisiones financieras y operativas en el Ente.

17. RESPONSABILIDAD SOBRE LA PRESENTACIÓN RAZONABLE DE LA INFORMACIÓN CONTABLE

Bajo protesta decir verdad declaramos que los estados financieros y sus notas son razonablemente correctos y responsabilidad del emisor.

Segundo Informe de Cuenta Pública
Instituto Morelense de Información Pública y Estadística
Conciliación entre los Ingresos Presupuestarios y Contables
Del 1 de enero al 30 de junio de 2023
(Cifras en Pesos)

Concepto	2023
1. Total de Ingresos Presupuestarios	13,295,400
2. Más Ingresos Contables No Presupuestarios	-
2.1 Ingresos Financieros	-
2.2 Incremento por Variación de Inventarios	-
2.3 Disminución del Exceso de Estimaciones por Pérdida o Deterioro u Obsolescencia	-
2.4 Disminución del Exceso de Provisiones	-
2.5 Otros Ingresos y Beneficios Varios	-
2.6 Otros Ingresos Contables No Presupuestarios	-
3. Menos Ingresos Presupuestarios No Contables	-
3.1 Aprovechamientos Patrimoniales	-
3.2 Ingresos Derivados de Financiamientos	-
3.3 Otros Ingresos Presupuestarios No Contables	-
4. Total de Ingresos Contables	13,295,400

Concepto	2023
1. Total de Egresos Presupuestarios	10,656,118
2. Menos Egresos Presupuestarios No Contables	-
2.1 Materias Primas y Materiales de Producción y Comercialización	-
2.2 Materiales y Suministros	-
2.3 Mobiliario y Equipo de Administración	-
2.4 Mobiliario y Equipo Educacional y Recreativo	-
2.5 Equipo e Instrumental Médico y de Laboratorio	-
2.6 Vehículos y Equipo de Transporte	-
2.7 Equipo de Defensa y Seguridad	-
2.8 Maquinaria, Otros Equipos y Herramientas	-
2.9 Activos Biológicos	-
2.10 Bienes Inmuebles	-
2.11 Activos Intangibles	-
2.12 Obra Pública en Bienes de Dominio Público	-
2.13 Obra Pública en Bienes Propios	-
2.14 Acciones y Participaciones de Capital	-
2.15 Compra de Títulos y Valores	-
2.16 Concesión de Préstamos	-
2.17 Inversiones en Fideicomisos, Mandatos y Otros Análogos	-
2.18 Provisiones para Contingencias y Otras Erogaciones Especiales	-
2.19 Amortización de la Deuda Pública	-
2.20 Adeudos de Ejercicios Fiscales Anteriores (ADEFAS)	-
2.21 Otros Egresos Presupuestarios No Contables	-
3. Más Gastos Contables No Presupuestarios	-
3.1 Estimaciones, Depreciaciones, Deterioros, Obsolescencia y Amortizaciones	-
3.2 Provisiones	-
3.3 Disminución de Inventarios	-
3.4 Otros Gastos	-
3.5 Inversión Pública no Capitalizable	-
3.6 Materiales y Suministros (consumos)	-
3.7 Otros Gastos Contables No Presupuestarios	-
4. Total de Gastos Contables	10,656,118



Información Presupuestaria

SEGUNDO INFORME DE CUENTA PÚBLICA
INSTITUTO MORELENSE DE INFORMACIÓN
PÚBLICA Y ESTADÍSTICA
ENERO - JUNIO

2023

Concepto	Estimado / Aprobado	Devengado	Recaudado / Pagado
A. Ingresos Totales (A = A1 + A2 + A3)	25,000,000	13,295,400	13,295,400
A1. Ingresos de Libre Disposición	25,000,000	13,295,400	13,295,400
A2. Transferencias Federales Etiquetadas	-	-	-
A3. Financiamiento Neto	-	-	-
B. Egresos Presupuestarios (B = B1 + B2)	25,000,000	10,656,118	10,656,118
B1. Gasto No Etiquetado (sin incluir Amortización de la Deuda Pública)	25,000,000	10,656,118	10,656,118
B2. Gasto Etiquetado (sin incluir Amortización de la Deuda Pública)	-	-	-
C. Remanentes del Ejercicio Anterior (C = C1 + C2)	-	-	-
C1. Remanentes de Ingresos de Libre Disposición aplicados en el periodo	-	-	-
C2. Remanentes de Transferencias Federales Etiquetadas aplicados en el periodo	-	-	-
I. Balance Presupuestario (I = A - B + C)	-	2,639,282	2,639,282
II. Balance Presupuestario sin Financiamiento Neto (II = I - A3)	-	2,639,282	2,639,282
III. Balance Presupuestario sin Financiamiento Neto y sin Remanentes del Ejercicio Anterior (III = II - C)	-	2,639,282	2,639,282

Concepto	Aprobado	Devengado	Pagado
E. Intereses, Comisiones y Gastos de la Deuda (E = E1 + E2)	-	-	-
E1. Intereses, Comisiones y Gastos de la Deuda con Gasto No Etiquetado	-	-	-
E2. Intereses, Comisiones y Gastos de la Deuda con Gasto Etiquetado	-	-	-
IV. Balance Primario (IV = III + E)	-	2,639,282	2,639,282

Concepto	Estimado / Aprobado	Devengado	Recaudado / Pagado
F. Financiamiento (F = F1 + F2)	-	-	-
F1. Financiamiento con Fuente de Pago de Ingresos de Libre Disposición	-	-	-
F2. Financiamiento con Fuente de Pago de Transferencias Federales Etiquetadas	-	-	-
G. Amortización de la Deuda (G = G1 + G2)	-	-	-
G1. Amortización de la Deuda Pública con Gasto No Etiquetado	-	-	-
G2. Amortización de la Deuda Pública con Gasto Etiquetado	-	-	-
A3. Financiamiento Neto (A3 = F - G)	-	-	-

Concepto	Estimado / Aprobado	Devengado	Recaudado / Pagado
A1. Ingresos de Libre Disposición	25,000,000	13,295,400	13,295,400
A3.1 Financiamiento Neto con Fuente de Pago de Ingresos de Libre Disposición (A3.1 = F1 - G1)	-	-	-
F1. Financiamiento con Fuente de Pago de Ingresos de Libre Disposición	-	-	-
G1. Amortización de la Deuda Pública con Gasto No Etiquetado	-	-	-
B1. Gasto No Etiquetado (sin incluir Amortización de la Deuda Pública)	25,000,000	10,656,118	10,656,118
C1. Remanentes de Ingresos de Libre Disposición aplicados en el periodo	-	-	-
V. Balance Presupuestario de Recursos Disponibles (V = A1 + A3.1 - B1 + C1)	-	2,639,282	2,639,282
VI. Balance Presupuestario de Recursos Disponibles sin Financiamiento Neto (VI = V - A3.1)	-	2,639,282	2,639,282

Concepto	Estimado / Aprobado	Devengado	Recaudado / Pagado
A2. Transferencias Federales Etiquetadas	-	-	-
A3.2 Financiamiento Neto con Fuente de Pago de Transferencias Federales Etiquetadas (A3.2 = F2 - G2)	-	-	-
F2. Financiamiento con Fuente de Pago de Transferencias Federales Etiquetadas	-	-	-
G2. Amortización de la Deuda Pública con Gasto Etiquetado	-	-	-
B2. Gasto Etiquetado (sin incluir Amortización de la Deuda Pública)	-	-	-
C2. Remanentes de Transferencias Federales Etiquetadas aplicados en el periodo	-	-	-
VII. Balance Presupuestario de Recursos Etiquetados (VII = A2 + A3.2 - B2 + C2)	-	-	-
VIII. Balance Presupuestario de Recursos Etiquetados sin Financiamiento Neto (VIII = VII - A3.2)	-	-	-

Rubro de Ingresos	Ingreso					Diferencia (6 = 5 - 1)
	Estimado	Ampliaciones y Reducciones	Modificado	Devengado	Recaudado	
	(1)	(2)	(3 = 1 + 2)	(4)	(5)	
Impuestos	-	-	-	-	-	-
Cuotas y Aportaciones de Seguridad Social	-	-	-	-	-	-
Contribuciones de Mejoras	-	-	-	-	-	-
Derechos	-	-	-	-	-	-
Productos	-	-	-	-	-	-
Aprovechamientos	-	-	-	-	-	-
Ingresos por Venta de Bienes, Prestación de Servicios y Otros Ingresos	-	566,128	566,128	547,528	547,528	547,528
Participaciones, Aportaciones, Convenios, Incentivos Derivados de la Colaboración Fiscal y Fondos Distintos de Aportaciones	-	-	-	-	-	-
Transferencias, Asignaciones, Subsidios y Subvenciones, y Pensiones y Jubilaciones	25,000,000	-	25,000,000	12,747,872	12,747,872	(12,252,128)
Ingresos Derivados de Financiamientos	-	-	-	-	-	-
Total	25,000,000	566,128	25,566,128	13,295,400	13,295,400	(11,704,600)
				Ingresos excedentes		

Estado Analítico de Ingresos Por Fuente de Financiamiento	Ingreso					Diferencia (6 = 5 - 1)
	Estimado	Ampliaciones y Reducciones	Modificado	Devengado	Recaudado	
	(1)	(2)	(3 = 1 + 2)	(4)	(5)	
Ingresos del Poder Ejecutivo Federal o Estatal y de los Municipios	-	-	-	-	-	-
Impuestos	-	-	-	-	-	-
Cuotas y Aportaciones de Seguridad Social	-	-	-	-	-	-
Contribuciones de Mejoras	-	-	-	-	-	-
Derechos	-	-	-	-	-	-
Productos ¹	-	-	-	-	-	-
Aprovechamientos ²	-	-	-	-	-	-
Participaciones, Aportaciones, Convenios, Incentivos Derivados de la Colaboración Fiscal y Fondos Distintos de Aportaciones	-	-	-	-	-	-
Transferencias, Asignaciones, Subsidios y Subvenciones, y Pensiones y Jubilaciones	-	-	-	-	-	-
Ingresos de los Entes Públicos de los Poderes Legislativo y Judicial, de los Órganos Autónomos y del Sector Paraestatal o Paramunicipal, así como de las Empresas Productivas del Estado	25,000,000	566,128	25,566,128	13,295,400	13,295,400	(11,704,600)
Cuotas y Aportaciones de Seguridad Social	-	-	-	-	-	-
Productos ¹	-	-	-	-	-	-
Ingresos por Venta de Bienes, Prestación de Servicios y Otros Ingresos ³	-	566,128	566,128	547,528	547,528	547,528
Transferencias, Asignaciones, Subsidios y Subvenciones, y Pensiones y Jubilaciones	25,000,000	-	25,000,000	12,747,872	12,747,872	(12,252,128)
Ingresos Derivados de Financiamientos	-	-	-	-	-	-
Ingresos Derivados de Financiamientos	-	-	-	-	-	-
Total	25,000,000	566,128	25,566,128	13,295,400	13,295,400	(11,704,600)
				Ingresos excedentes		

¹ Incluye intereses que generan las cuentas bancarias de los entes públicos en productos.

² Incluye donativos en efectivo del Poder Ejecutivo, entre otros aprovechamientos.

³ Se refiere a los ingresos propios obtenidos por los Poderes Legislativo y Judicial, los Órganos Autónomos y las entidades de la administración pública paraestatal y paramunicipal, por sus actividades diversas no inherentes a su operación que generan recursos y que no sean ingresos por venta de bienes o prestación de servicios, tales como donativos en efectivo, entre otros.

Concepto	Ingreso					Diferencia
	Estimado	Ampliaciones/ (Reducciones)	Modificado	Devengado	Recaudado	
Ingresos de Libre Disposición						
<i>Impuestos</i>	-	-	-	-	-	-
<i>Cuotas y Aportaciones de Seguridad Social</i>	-	-	-	-	-	-
<i>Contribuciones de Mejoras</i>	-	-	-	-	-	-
<i>Derechos</i>	-	-	-	-	-	-
<i>Productos</i>	-	-	-	-	-	-
<i>Aprovechamientos</i>	-	-	-	-	-	-
<i>Ingresos por Venta de Bienes y Prestación de Servicios</i>	-	-	-	-	-	-
<i>Participaciones</i>	-	-	-	-	-	-
Fondo General de Participaciones	-	-	-	-	-	-
Fondo de Fomento Municipal	-	-	-	-	-	-
Fondo de Fiscalización y Recaudación	-	-	-	-	-	-
Fondo de Compensación	-	-	-	-	-	-
Fondo de Extracción de Hidrocarburos	-	-	-	-	-	-
Impuesto Especial Sobre Producción y Servicios	-	-	-	-	-	-
0.136% de la Recaudación Federal Participable	-	-	-	-	-	-
3.17% Sobre Extracción de Petróleo	-	-	-	-	-	-
Gasolinas y Diésel	-	-	-	-	-	-
Fondo del Impuesto Sobre la Renta	-	-	-	-	-	-
Fondo de Estabilización de los Ingresos de las Ent. Fed.	-	-	-	-	-	-
<i>Incentivos Derivados de la Colaboración Fiscal</i>	-	-	-	-	-	-
Tenencia o Uso de Vehículos	-	-	-	-	-	-
Fondo de Compensación ISAN	-	-	-	-	-	-
Impuesto Sobre Automóviles Nuevos	-	-	-	-	-	-
Fondo de Compensación de Repecos-Intermedios	-	-	-	-	-	-
Otros Incentivos Económicos	-	-	-	-	-	-
<i>Transferencias y Asignaciones</i>	25,000,000	-	25,000,000	12,747,872	12,747,872	(12,252,128)
<i>Convenios</i>	-	-	-	-	-	-
Otros Convenios y Subsidios	-	-	-	-	-	-
<i>Otros Ingresos de Libre Disposición</i>	-	566,128	566,128	547,528	547,528	547,528
Participaciones en Ingresos Locales	-	-	-	-	-	-
Otros Ingresos de Libre Disposición	-	566,128	566,128	547,528	547,528	547,528
Total de Ingresos de Libre Disposición	25,000,000	566,128	25,566,128	13,295,400	13,295,400	(11,704,600)
Ingresos Excedentes de Ingresos de Libre Disposición						
Transferencias Federales Etiquetadas						
<i>Aportaciones</i>	-	-	-	-	-	-
Fondo de Aport. para la Nómina Educativa y Gto. Op.	-	-	-	-	-	-
Fondo de Aportaciones para los Servicios de Salud	-	-	-	-	-	-
Fondo de Aportaciones para la Infraestructura Social	-	-	-	-	-	-
Fondo de Aport. para el Fortalecimiento de los Municipios y de las Demarcaciones Territoriales del Distrito Federal	-	-	-	-	-	-
Fondo de Aportaciones Múltiples	-	-	-	-	-	-
Fondo de Aport. para la Educación Tec. y de Adultos	-	-	-	-	-	-
Fondo de Aportaciones para la Seguridad Pública de los Estados y del Distrito Federal	-	-	-	-	-	-
Fondo de Aportaciones para el Fortalecimiento de las Entidades Federativas	-	-	-	-	-	-
<i>Convenios</i>	-	-	-	-	-	-
Convenios de Protección Social en Salud	-	-	-	-	-	-
Convenios de Descentralización	-	-	-	-	-	-
Convenios de Reasignación	-	-	-	-	-	-
Otros Convenios y Subsidios	-	-	-	-	-	-
<i>Fondos Distintos de Aportaciones</i>	-	-	-	-	-	-
Fondo para Entidades Federativas y Municipios Productores de Hidrocarburos	-	-	-	-	-	-
Fondo Minero	-	-	-	-	-	-
<i>Transferencias, Asignaciones, Subsidios y Subvenciones, y Pensiones y Jubilaciones</i>	-	-	-	-	-	-
<i>Otras Transferencias Federales Etiquetadas</i>	-	-	-	-	-	-
Total de Transferencias Federales Etiquetadas	-	-	-	-	-	-
Ingresos Derivados de Financiamientos						
<i>Ingresos Derivados de Financiamientos</i>	-	-	-	-	-	-
Total de Ingresos	25,000,000	566,128	25,566,128	13,295,400	13,295,400	(11,704,600)
Datos Informativos						
1. Ingresos Derivados de Financiamientos con Fuente de Pago de Ingresos de Libre Disposición	-	-	-	-	-	-
2. Ingresos Derivados de Financiamientos con Fuente de Pago de Transferencias Federales Etiquetadas	-	-	-	-	-	-
3. Ingresos Derivados de Financiamientos	-	-	-	-	-	-

Concepto	Egresos					Subejercicio 6 = (3 - 4)
	Aprobado	Ampliaciones/ (Reducciones)	Modificado	Devengado	Pagado	
	1	2	3 = (1 + 2)	4	5	
Servicios Personales	20,936,066	-	20,936,066	8,455,612	8,455,612	12,480,454
Remuneraciones al Personal de Carácter Permanente	13,256,385	(288,789)	12,967,596	6,153,278	6,153,278	6,814,318
Remuneraciones al Personal de Carácter Transitorio	3,609,080	-	3,609,080	1,754,377	1,754,377	1,854,703
Remuneraciones Adicionales y Especiales	3,682,332	39,829	3,722,161	115,131	115,131	3,607,030
Seguridad Social	70,000	-	70,000	49,112	49,112	20,888
Otras Prestaciones Sociales y Económicas	318,269	248,960	567,229	383,714	383,714	183,515
Previsiones	-	-	-	-	-	-
Pago de Estímulos a Servidores Públicos	-	-	-	-	-	-
Materiales y Suministros	894,000	(248,783)	645,217	391,176	391,176	254,041
Materiales de Admón, Emisión de Doctos. y Artículos Oficiales	198,000	90,336	288,336	154,304	154,304	134,032
Alimentos y Utensilios	72,000	1,419	73,419	37,419	37,419	36,000
Materias Primas y Materiales de Producción y Comercialización	-	-	-	-	-	-
Materiales y Artículos de Construcción y de Reparación	-	-	-	-	-	-
Productos Químicos, Farmacéuticos y de Laboratorio	-	-	-	-	-	-
Combustibles, Lubricantes y Aditivos	624,000	(446,824)	177,176	107,675	107,675	69,501
Vestuario, Blancos, Prendas de Protección y Artículos Deportivos	-	-	-	-	-	-
Materiales y Suministros Para Seguridad	-	-	-	-	-	-
Herramientas, Refacciones y Accesorios Menores	-	106,286	106,286	91,778	91,778	14,508
Servicios Generales	2,687,719	864,911	3,552,630	1,776,444	1,776,444	1,776,186
Servicios Básicos	480,000	(15,079)	464,921	213,739	213,739	251,182
Servicios de Arrendamiento	336,000	(15,779)	320,221	132,221	132,221	188,000
Servicios Profesionales, Científicos, Técnicos y Otros Servicios	668,200	465,212	1,133,412	749,071	749,071	384,341
Servicios Financieros, Bancarios y Comerciales	57,745	(18,216)	39,529	19,529	19,529	20,000
Servicios de Instalación, Reparación, Mantto. y Conservación	60,000	11,541	71,541	25,489	25,489	46,052
Servicios de Comunicación Social y Publicidad	-	450	450	450	450	-
Servicios de Traslado y Viáticos	135,000	(33,649)	101,351	14,919	14,919	86,432
Servicios Oficiales	602,000	470,431	1,072,431	522,695	522,695	549,736
Otros Servicios Generales	348,774	-	348,774	98,331	98,331	250,443
Transferencias, Asignaciones, Subsidios y Otras Ayudas	82,215	-	82,215	32,886	32,886	49,329
Transferencias Internas y Asignaciones al Sector Público	-	-	-	-	-	-
Transferencias al Resto del Sector Público	-	-	-	-	-	-
Subsidios y Subvenciones	-	-	-	-	-	-
Ayudas Sociales	-	-	-	-	-	-
Pensiones y Jubilaciones	82,215	-	82,215	32,886	32,886	49,329
Transferencias a Fideicomisos, Mandatos y Otros Análogos	-	-	-	-	-	-
Transferencias a la Seguridad Social	-	-	-	-	-	-
Donativos	-	-	-	-	-	-
Transferencias al Exterior	-	-	-	-	-	-
Bienes Muebles, Inmuebles e Intangibles	400,000	(50,000)	350,000	-	-	350,000
Mobiliario y Equipo de Administración	100,000	(50,000)	50,000	-	-	50,000
Mobiliario y Equipo Educativo y Recreativo	-	-	-	-	-	-
Equipo e Instrumental Médico y de Laboratorio	-	-	-	-	-	-
Vehículos y Equipo de Transporte	300,000	-	300,000	-	-	300,000
Equipo de Defensa y Seguridad	-	-	-	-	-	-
Maquinaria, Otros Equipos y Herramientas	-	-	-	-	-	-
Activos Biológicos	-	-	-	-	-	-
Bienes Inmuebles	-	-	-	-	-	-
Activos Intangibles	-	-	-	-	-	-
Inversión Pública	-	-	-	-	-	-
Obra Pública en Bienes de Dominio Público	-	-	-	-	-	-
Obra Pública en Bienes Propios	-	-	-	-	-	-
Proyectos Productivos y Acciones de Fomento	-	-	-	-	-	-
Inversiones Financieras y Otras Provisiones	-	-	-	-	-	-
Inversiones Para el Fomento de Actividades Productivas	-	-	-	-	-	-
Acciones y Participaciones de Capital	-	-	-	-	-	-
Compra de Títulos y Valores	-	-	-	-	-	-
Concesión de Préstamos	-	-	-	-	-	-
Inversiones en Fideicomisos, Mandatos y Otros Análogos	-	-	-	-	-	-
Otras Inversiones Financieras	-	-	-	-	-	-
Provisiones para Contingencias y Otras Erogaciones Especiales	-	-	-	-	-	-
Participaciones y Aportaciones	-	-	-	-	-	-
Participaciones	-	-	-	-	-	-
Aportaciones	-	-	-	-	-	-
Convenios	-	-	-	-	-	-
Deuda Pública	-	-	-	-	-	-
Amortización de la Deuda Pública	-	-	-	-	-	-
Intereses de la Deuda Pública	-	-	-	-	-	-
Comisiones de la Deuda Pública	-	-	-	-	-	-
Gastos de la Deuda Pública	-	-	-	-	-	-
Costo por Coberturas	-	-	-	-	-	-
Apoyos Financieros	-	-	-	-	-	-
Adeudos de Ejercicios Fiscales Anteriores (Adefas)	-	-	-	-	-	-
Total del Gasto	25,000,000	566,128	25,566,128	10,656,118	10,656,118	14,910,010

Concepto	Egresos					Subejercicio
	Aprobado	Ampliaciones / (Reducciones)	Modificado	Devengado	Pagado	
Gasto No Etiquetado	25,000,000	566,128	25,566,128	10,656,118	10,656,118	14,910,010
Servicios Personales	20,936,066	-	20,936,066	8,455,612	8,455,612	12,480,454
Remuneraciones al Personal de Carácter Permanente	13,256,385	(288,789)	12,967,596	6,153,278	6,153,278	6,814,318
Remuneraciones al Personal de Carácter Transitorio	3,609,080	-	3,609,080	1,754,377	1,754,377	1,854,703
Remuneraciones Adicionales y Especiales	3,682,332	39,829	3,722,161	115,131	115,131	3,607,030
Seguridad Social	70,000	-	70,000	49,112	49,112	20,888
Otras Prestaciones Sociales y Económicas	318,269	248,960	567,229	383,714	383,714	183,515
Previsiones	-	-	-	-	-	-
Pago de Estímulos a Servidores Públicos	-	-	-	-	-	-
Materiales y Suministros	894,000	(248,783)	645,217	391,176	391,176	254,041
Materiales de Admón., Emisión de Doctos. y Art. Oficiales	198,000	90,336	288,336	154,304	154,304	134,032
Alimentos y Utensilios	72,000	1,419	73,419	37,419	37,419	36,000
Materias Primas y Materiales de Prod. y Comercialización	-	-	-	-	-	-
Materiales y Artículos de Construcción y de Reparación	-	-	-	-	-	-
Productos Químicos, Farmacéuticos y de Laboratorio	-	-	-	-	-	-
Combustibles, Lubricantes y Aditivos	624,000	(446,824)	177,176	107,675	107,675	69,501
Vestuario, Blancos, Prendas de Protección y Art. Deportivos	-	-	-	-	-	-
Materiales y Suministros Para Seguridad	-	-	-	-	-	-
Herramientas, Refacciones y Accesorios Menores	-	106,286	106,286	91,778	91,778	14,508
Servicios Generales	2,687,719	864,911	3,552,630	1,776,444	1,776,444	1,776,186
Servicios Básicos	480,000	(15,079)	464,921	213,739	213,739	251,182
Servicios de Arrendamiento	336,000	(15,779)	320,221	132,221	132,221	188,000
Servicios Profesionales, Científicos, Técnicos y Otros Serv.	668,200	465,212	1,133,412	749,071	749,071	384,341
Servicios Financieros, Bancarios y Comerciales	57,745	(18,216)	39,529	19,529	19,529	20,000
Servicios de Instalación, Reparación, Mantto. y Conservación	60,000	11,541	71,541	25,489	25,489	46,052
Servicios de Comunicación Social y Publicidad	-	450	450	450	450	-
Servicios de Traslado y Viáticos	135,000	(33,649)	101,351	14,919	14,919	86,432
Servicios Oficiales	602,000	470,431	1,072,431	522,695	522,695	549,736
Otros Servicios Generales	348,774	-	348,774	98,331	98,331	250,443
Transferencias, Asignaciones, Subsidios y Otras Ayudas	82,215	-	82,215	32,886	32,886	49,329
Transferencias Internas y Asignaciones al Sector Público	-	-	-	-	-	-
Transferencias al Resto del Sector Público	-	-	-	-	-	-
Subsidios y Subvenciones	-	-	-	-	-	-
Ayudas Sociales	-	-	-	-	-	-
Pensiones y Jubilaciones	82,215	-	82,215	32,886	32,886	49,329
Transferencias a Fideicomisos, Mandatos y Otros Análogos	-	-	-	-	-	-
Transferencias a la Seguridad Social	-	-	-	-	-	-
Donativos	-	-	-	-	-	-
Transferencias al Exterior	-	-	-	-	-	-
Bienes Muebles, Inmuebles e Intangibles	400,000	(50,000)	350,000	-	-	350,000
Mobiliario y Equipo de Administración	100,000	(50,000)	50,000	-	-	50,000
Mobiliario y Equipo Educativo y Recreativo	-	-	-	-	-	-
Equipo e Instrumental Médico y de Laboratorio	-	-	-	-	-	-
Vehículos y Equipo de Transporte	300,000	-	300,000	-	-	300,000
Equipo de Defensa y Seguridad	-	-	-	-	-	-
Maquinaria, Otros Equipos y Herramientas	-	-	-	-	-	-
Activos Biológicos	-	-	-	-	-	-
Bienes Inmuebles	-	-	-	-	-	-
Activos Intangibles	-	-	-	-	-	-
Inversión Pública	-	-	-	-	-	-
Obra Pública en Bienes de Dominio Público	-	-	-	-	-	-
Obra Pública en Bienes Propios	-	-	-	-	-	-
Proyectos Productivos y Acciones de Fomento	-	-	-	-	-	-
Inversiones Financieras y Otras Provisiones	-	-	-	-	-	-
Inversiones Para el Fomento de Actividades Productivas	-	-	-	-	-	-
Acciones y Participaciones de Capital	-	-	-	-	-	-
Compra de Títulos y Valores	-	-	-	-	-	-
Concesión de Préstamos	-	-	-	-	-	-
Inversiones en Fideicomisos, Mandatos y Otros Análogos	-	-	-	-	-	-
Fideicomiso de Desastres Naturales (Informativo)	-	-	-	-	-	-
Otras Inversiones Financieras	-	-	-	-	-	-
Provisiones para Contingencias y Otras Erogaciones Especiales	-	-	-	-	-	-
Participaciones y Aportaciones	-	-	-	-	-	-
Participaciones	-	-	-	-	-	-
Aportaciones	-	-	-	-	-	-
Convenios	-	-	-	-	-	-
Deuda Pública	-	-	-	-	-	-
Amortización de la Deuda Pública	-	-	-	-	-	-
Intereses de la Deuda Pública	-	-	-	-	-	-
Comisiones de la Deuda Pública	-	-	-	-	-	-
Gastos de la Deuda Pública	-	-	-	-	-	-
Costo por Coberturas	-	-	-	-	-	-
Apoyos Financieros	-	-	-	-	-	-
Adeudos de Ejercicios Fiscales Anteriores (Adefas)	-	-	-	-	-	-

Concepto	Egresos					Subejercicio
	Aprobado	Ampliaciones / (Reducciones)	Modificado	Devengado	Pagado	
Gasto Etiquetado	-	-	-	-	-	-
Servicios Personales	-	-	-	-	-	-
Remuneraciones al Personal de Carácter Permanente	-	-	-	-	-	-
Remuneraciones al Personal de Carácter Transitorio	-	-	-	-	-	-
Remuneraciones Adicionales y Especiales	-	-	-	-	-	-
Seguridad Social	-	-	-	-	-	-
Otras Prestaciones Sociales y Económicas	-	-	-	-	-	-
Previsiones	-	-	-	-	-	-
Pago de Estímulos a Servidores Públicos	-	-	-	-	-	-
Materiales y Suministros	-	-	-	-	-	-
Materiales de Admón., Emisión de Doctos. y Art. Oficiales	-	-	-	-	-	-
Alimentos y Utensilios	-	-	-	-	-	-
Materias Primas y Materiales de Prod. y Comercialización	-	-	-	-	-	-
Materiales y Artículos de Construcción y de Reparación	-	-	-	-	-	-
Productos Químicos, Farmacéuticos y de Laboratorio	-	-	-	-	-	-
Combustibles, Lubricantes y Aditivos	-	-	-	-	-	-
Vestuario, Blancos, Prendas de Protección y Art. Deportivos	-	-	-	-	-	-
Materiales y Suministros Para Seguridad	-	-	-	-	-	-
Herramientas, Refacciones y Accesorios Menores	-	-	-	-	-	-
Servicios Generales	-	-	-	-	-	-
Servicios Básicos	-	-	-	-	-	-
Servicios de Arrendamiento	-	-	-	-	-	-
Servicios Profesionales, Científicos, Técnicos y Otros Serv.	-	-	-	-	-	-
Servicios Financieros, Bancarios y Comerciales	-	-	-	-	-	-
Servicios de Instalación, Reparación, Mantto. y Conservación	-	-	-	-	-	-
Servicios de Comunicación Social y Publicidad	-	-	-	-	-	-
Servicios de Traslado y Viáticos	-	-	-	-	-	-
Servicios Oficiales	-	-	-	-	-	-
Otros Servicios Generales	-	-	-	-	-	-
Transferencias, Asignaciones, Subsidios y Otras Ayudas	-	-	-	-	-	-
Transferencias Internas y Asignaciones al Sector Público	-	-	-	-	-	-
Transferencias al Resto del Sector Público	-	-	-	-	-	-
Subsidios y Subvenciones	-	-	-	-	-	-
Ayudas Sociales	-	-	-	-	-	-
Pensiones y Jubilaciones	-	-	-	-	-	-
Transferencias a Fideicomisos, Mandatos y Otros Análogos	-	-	-	-	-	-
Transferencias a la Seguridad Social	-	-	-	-	-	-
Donativos	-	-	-	-	-	-
Transferencias al Exterior	-	-	-	-	-	-
Bienes Muebles, Inmuebles e Intangibles	-	-	-	-	-	-
Mobiliario y Equipo de Administración	-	-	-	-	-	-
Mobiliario y Equipo Educativo y Recreativo	-	-	-	-	-	-
Equipo e Instrumental Médico y de Laboratorio	-	-	-	-	-	-
Vehículos y Equipo de Transporte	-	-	-	-	-	-
Equipo de Defensa y Seguridad	-	-	-	-	-	-
Maquinaria, Otros Equipos y Herramientas	-	-	-	-	-	-
Activos Biológicos	-	-	-	-	-	-
Bienes Inmuebles	-	-	-	-	-	-
Activos Intangibles	-	-	-	-	-	-
Inversión Pública	-	-	-	-	-	-
Obra Pública en Bienes de Dominio Público	-	-	-	-	-	-
Obra Pública en Bienes Propios	-	-	-	-	-	-
Proyectos Productivos y Acciones de Fomento	-	-	-	-	-	-
Inversiones Financieras y Otras Provisiones	-	-	-	-	-	-
Inversiones Para el Fomento de Actividades Productivas	-	-	-	-	-	-
Acciones y Participaciones de Capital	-	-	-	-	-	-
Compra de Títulos y Valores	-	-	-	-	-	-
Concesión de Préstamos	-	-	-	-	-	-
Inversiones en Fideicomisos, Mandatos y Otros Análogos	-	-	-	-	-	-
Fideicomiso de Desastres Naturales (Informativo)	-	-	-	-	-	-
Otras Inversiones Financieras	-	-	-	-	-	-
Provisiones para Contingencias y Otras Erogaciones Especiales	-	-	-	-	-	-
Participaciones y Aportaciones	-	-	-	-	-	-
Participaciones	-	-	-	-	-	-
Aportaciones	-	-	-	-	-	-
Convenios	-	-	-	-	-	-
Deuda Pública	-	-	-	-	-	-
Amortización de la Deuda Pública	-	-	-	-	-	-
Intereses de la Deuda Pública	-	-	-	-	-	-
Comisiones de la Deuda Pública	-	-	-	-	-	-
Gastos de la Deuda Pública	-	-	-	-	-	-
Costo por Coberturas	-	-	-	-	-	-
Apoyos Financieros	-	-	-	-	-	-
Adeudos de Ejercicios Fiscales Anteriores (Adefas)	-	-	-	-	-	-
Total de Egresos	25,000,000	566,128	25,566,128	10,656,118	10,656,118	14,910,010

Concepto	Egresos					Subejercicio
	Aprobado	Ampliaciones/ (Reducciones)	Modificado	Devengado	Pagado	
	1	2	3 = (1 + 2)	4	5	
Jefatura de la Oficina de la Gobernatura del Estado	-	-	-	-	-	-
Secretaría de Gobierno	-	-	-	-	-	-
Secretaría de Hacienda	-	-	-	-	-	-
Secretaría de Desarrollo Económico y del Trabajo	-	-	-	-	-	-
Secretaría de Desarrollo Agropecuario	-	-	-	-	-	-
Secretaría de Obras Públicas	-	-	-	-	-	-
Secretaría de Educación	-	-	-	-	-	-
Secretaría de Salud	-	-	-	-	-	-
Secretaría de Administración	-	-	-	-	-	-
Secretaría de la Contraloría	-	-	-	-	-	-
Secretaría de Turismo y Cultura	-	-	-	-	-	-
Secretaría de Desarrollo Social	-	-	-	-	-	-
Secretaría de Desarrollo Sustentable	-	-	-	-	-	-
Secretaría de Movilidad y Transporte	-	-	-	-	-	-
Comisión Estatal de Seguridad Pública	-	-	-	-	-	-
Consejería Jurídica	-	-	-	-	-	-
Gastos Institucionales	-	-	-	-	-	-
Total del Gasto	-	-	-	-	-	-

Instituto Morenense de Información Pública y Estadística
Estado Analítico del Ejercicio del Presupuesto de Egresos
Clasificación Administrativa
Del 1 de enero al 30 de junio de 2023

Concepto	Egresos					Subejercicio
	Aprobado	Ampliaciones/ (Reducciones)	Modificado	Devengado	Pagado	
	1	2	3 = (1 + 2)	4	5	
Poder Ejecutivo	-	-	-	-	-	-
Poder Legislativo	-	-	-	-	-	-
Poder Judicial	-	-	-	-	-	-
Organismos Autónomos	25,000,000	566,128	25,566,128	10,656,118	10,656,118	14,910,010
Poder Ejecutivo de los Municipios	-	-	-	-	-	-
Total del Gasto	25,000,000	566,128	25,566,128	10,656,118	10,656,118	14,910,010

Sector Paraestatal del Gobierno del Estado de Morelos
Estado Analítico del Ejercicio del Presupuesto de Egresos
Clasificación Administrativa
Del 1 de enero al 30 de junio de 2023

Concepto	Egresos					Subejercicio
	Aprobado	Ampliaciones/ (Reducciones)	Modificado	Devengado	Pagado	
	1	2	3 = (1 + 2)	4	5	
Entidades Paraestatales y Fideicomisos No Empresariales y No Financieros	-	-	-	-	-	-
Instituciones Públicas de la Seguridad Social	-	-	-	-	-	-
Entidades Paraestatales Empresariales No Financieras con Participación Estatal Mayoritaria	-	-	-	-	-	-
Fideicomisos Empresariales No Financieros con Participación Estatal Mayoritaria	-	-	-	-	-	-
Entidades Paraestatales Empresariales Financieras Monetarias con Participación Estatal Mayoritaria	-	-	-	-	-	-
Entidades Paraestatales Empresariales Financieras No Monetarias con Participación Estatal Mayoritaria	-	-	-	-	-	-
Fideicomisos Financieros Públicos con Participación Estatal Mayoritaria	-	-	-	-	-	-
Total del Gasto	-	-	-	-	-	-

Concepto	Egresos					Subejercicio
	Aprobado	Ampliaciones/ (Reducciones)	Modificado	Devengado	Pagado	
Gasto No Etiquetado	25,000,000	566,128	25,566,128	10,656,118	10,656,118	14,910,010
Jefatura de la Oficina de la Gubernatura del Estado	-	-	-	-	-	-
Secretaría de Gobierno	-	-	-	-	-	-
Secretaría de Hacienda	-	-	-	-	-	-
Secretaría de Desarrollo Económico y del Trabajo	-	-	-	-	-	-
Secretaría de Desarrollo Agropecuario	-	-	-	-	-	-
Secretaría de Obras Públicas	-	-	-	-	-	-
Secretaría de Educación	-	-	-	-	-	-
Secretaría de Salud	-	-	-	-	-	-
Secretaría de Administración	-	-	-	-	-	-
Secretaría de la Contratoría	-	-	-	-	-	-
Secretaría de Turismo y Cultura	-	-	-	-	-	-
Secretaría de Desarrollo Social	-	-	-	-	-	-
Secretaría de Desarrollo Sustentable	-	-	-	-	-	-
Secretaría de Movilidad y Transporte	-	-	-	-	-	-
Comisión Estatal de Seguridad Pública	-	-	-	-	-	-
Consejería Jurídica	-	-	-	-	-	-
Gastos Institucionales	-	-	-	-	-	-
Poder Legislativo	-	-	-	-	-	-
Poder Judicial	-	-	-	-	-	-
Organismos Autónomos	25,000,000	566,128	25,566,128	10,656,118	10,656,118	14,910,010
Entidades Paraestatales y Fideicomisos No Empresariales y No Financieros	-	-	-	-	-	-
Entidades Paraestatales Empresariales No Financieras con Participación Estatal Mayoritaria	-	-	-	-	-	-
Poder Ejecutivo de los Municipios	-	-	-	-	-	-
Gasto Etiquetado	-	-	-	-	-	-
Jefatura de la Oficina de la Gubernatura del Estado	-	-	-	-	-	-
Secretaría de Gobierno	-	-	-	-	-	-
Secretaría de Hacienda	-	-	-	-	-	-
Secretaría de Desarrollo Económico y del Trabajo	-	-	-	-	-	-
Secretaría de Desarrollo Agropecuario	-	-	-	-	-	-
Secretaría de Obras Públicas	-	-	-	-	-	-
Secretaría de Educación	-	-	-	-	-	-
Secretaría de Salud	-	-	-	-	-	-
Secretaría de Administración	-	-	-	-	-	-
Secretaría de la Contratoría	-	-	-	-	-	-
Secretaría de Turismo y Cultura	-	-	-	-	-	-
Secretaría de Desarrollo Social	-	-	-	-	-	-
Secretaría de Desarrollo Sustentable	-	-	-	-	-	-
Secretaría de Movilidad y Transporte	-	-	-	-	-	-
Comisión Estatal de Seguridad Pública	-	-	-	-	-	-
Consejería Jurídica	-	-	-	-	-	-
Gastos Institucionales	-	-	-	-	-	-
Poder Legislativo	-	-	-	-	-	-
Poder Judicial	-	-	-	-	-	-
Organismos Autónomos	-	-	-	-	-	-
Entidades Paraestatales y Fideicomisos No Empresariales y No Financieros	-	-	-	-	-	-
Entidades Paraestatales Empresariales No Financieras con Participación Estatal Mayoritaria	-	-	-	-	-	-
Poder Ejecutivo de los Municipios	-	-	-	-	-	-
Total de Egresos	25,000,000	566,128	25,566,128	10,656,118	10,656,118	14,910,010

Concepto	Egresos					Subejercicio
	Aprobado	Ampliaciones/ (Reducciones)	Modificado	Devengado	Pagado	
	1	2	3 = (1 + 2)	4	5	
Gobierno	25,000,000	566,128	25,566,128	10,656,118	10,656,118	14,910,010
Legislación	-	-	-	-	-	-
Justicia	-	-	-	-	-	-
Coordinación de la Política de Gobierno	-	-	-	-	-	-
Relaciones Exteriores	-	-	-	-	-	-
Asuntos Financieros y Hacendarios	-	-	-	-	-	-
Seguridad Nacional	-	-	-	-	-	-
Asuntos de Orden Público y de Seguridad Interior	-	-	-	-	-	-
Otros Servicios Generales	25,000,000	566,128	25,566,128	10,656,118	10,656,118	14,910,010
Desarrollo Social	-	-	-	-	-	-
Protección Ambiental	-	-	-	-	-	-
Vivienda y Servicios a la Comunidad	-	-	-	-	-	-
Salud	-	-	-	-	-	-
Recreación, Cultura y Otras Manifestaciones Sociales	-	-	-	-	-	-
Educación	-	-	-	-	-	-
Protección Social	-	-	-	-	-	-
Otros Asuntos Sociales	-	-	-	-	-	-
Desarrollo Económico	-	-	-	-	-	-
Asuntos Económicos, Comerciales y Laborales en General	-	-	-	-	-	-
Agropecuaria, Silvicultura, Pesca y Caza	-	-	-	-	-	-
Combustibles y Energía	-	-	-	-	-	-
Minería, Manufacturas y Construcción	-	-	-	-	-	-
Transporte	-	-	-	-	-	-
Comunicaciones	-	-	-	-	-	-
Turismo	-	-	-	-	-	-
Ciencia, Tecnología e Innovación	-	-	-	-	-	-
Otras Industrias y Otros Asuntos Económicos	-	-	-	-	-	-
Otras no Clasificadas en Funciones Anteriores	-	-	-	-	-	-
Transacciones de la Deuda Pública / Costo Financiero de la Deuda	-	-	-	-	-	-
Transferencias, Participaciones y Aportaciones entre Diferentes Niveles y Ordenes de Gobierno	-	-	-	-	-	-
Saneamiento del Sistema Financiero	-	-	-	-	-	-
Adeudos de Ejercicios Fiscales Anteriores	-	-	-	-	-	-
Total del Gasto	25,000,000	566,128	25,566,128	10,656,118	10,656,118	14,910,010

Concepto	Egresos					Subejercicio
	Aprobado	Ampliaciones/ (Reducciones)	Modificado	Devengado	Pagado	
Gasto No Etiquetado	25,000,000	566,128	25,566,128	10,656,118	10,656,118	14,910,010
<i>Gobierno</i>	<i>25,000,000</i>	<i>566,128</i>	<i>25,566,128</i>	<i>10,656,118</i>	<i>10,656,118</i>	<i>14,910,010</i>
Legislación	-	-	-	-	-	-
Justicia	-	-	-	-	-	-
Coordinación de la Política de Gobierno	-	-	-	-	-	-
Relaciones Exteriores	-	-	-	-	-	-
Asuntos Financieros y Hacendarios	-	-	-	-	-	-
Seguridad Nacional	-	-	-	-	-	-
Asuntos de Orden Público y de Seguridad Interior	-	-	-	-	-	-
Otros Servicios Generales	25,000,000	566,128	25,566,128	10,656,118	10,656,118	14,910,010
<i>Desarrollo Social</i>	-	-	-	-	-	-
Protección Ambiental	-	-	-	-	-	-
Vivienda y Servicios a la Comunidad	-	-	-	-	-	-
Salud	-	-	-	-	-	-
Recreación, Cultura y Otras Manifestaciones Sociales	-	-	-	-	-	-
Educación	-	-	-	-	-	-
Protección Social	-	-	-	-	-	-
Otros Asuntos Sociales	-	-	-	-	-	-
<i>Desarrollo Económico</i>	-	-	-	-	-	-
Asuntos Económicos, Comerciales y Laborales en Gral.	-	-	-	-	-	-
Agropecuaria, Silvicultura, Pesca y Caza	-	-	-	-	-	-
Combustibles y Energía	-	-	-	-	-	-
Minería, Manufacturas y Construcción	-	-	-	-	-	-
Transporte	-	-	-	-	-	-
Comunicaciones	-	-	-	-	-	-
Turismo	-	-	-	-	-	-
Ciencia, Tecnología e Innovación	-	-	-	-	-	-
Otras Industrias y Otros Asuntos Económicos	-	-	-	-	-	-
<i>Otras no Clasificadas en Funciones Anteriores</i>	-	-	-	-	-	-
Transacciones de la Deuda Pública / Costo Financiero de la Deuda	-	-	-	-	-	-
Transferencias, Participaciones y Aportaciones entre Diferentes Niveles y Ordenes de Gobierno	-	-	-	-	-	-
Saneamiento del Sistema Financiero	-	-	-	-	-	-
Adeudos de Ejercicios Fiscales Anteriores	-	-	-	-	-	-
Gasto Etiquetado	-	-	-	-	-	-
<i>Gobierno</i>	-	-	-	-	-	-
Legislación	-	-	-	-	-	-
Justicia	-	-	-	-	-	-
Coordinación de la Política de Gobierno	-	-	-	-	-	-
Relaciones Exteriores	-	-	-	-	-	-
Asuntos Financieros y Hacendarios	-	-	-	-	-	-
Seguridad Nacional	-	-	-	-	-	-
Asuntos de Orden Público y de Seguridad Interior	-	-	-	-	-	-
Otros Servicios Generales	-	-	-	-	-	-
<i>Desarrollo Social</i>	-	-	-	-	-	-
Protección Ambiental	-	-	-	-	-	-
Vivienda y Servicios a la Comunidad	-	-	-	-	-	-
Salud	-	-	-	-	-	-
Recreación, Cultura y Otras Manifestaciones Sociales	-	-	-	-	-	-
Educación	-	-	-	-	-	-
Protección Social	-	-	-	-	-	-
Otros Asuntos Sociales	-	-	-	-	-	-
<i>Desarrollo Económico</i>	-	-	-	-	-	-
Asuntos Económicos, Comerciales y Laborales en Gral.	-	-	-	-	-	-
Agropecuaria, Silvicultura, Pesca y Caza	-	-	-	-	-	-
Combustibles y Energía	-	-	-	-	-	-
Minería, Manufacturas y Construcción	-	-	-	-	-	-
Transporte	-	-	-	-	-	-
Comunicaciones	-	-	-	-	-	-
Turismo	-	-	-	-	-	-
Ciencia, Tecnología e Innovación	-	-	-	-	-	-
Otras Industrias y Otros Asuntos Económicos	-	-	-	-	-	-
<i>Otras no Clasificadas en Funciones Anteriores</i>	-	-	-	-	-	-
Transacciones de la Deuda Pública / Costo Financiero de la Deuda	-	-	-	-	-	-
Transferencias, Participaciones y Aportaciones entre Diferentes Niveles y Ordenes de Gobierno	-	-	-	-	-	-
Saneamiento del Sistema Financiero	-	-	-	-	-	-
Adeudos de Ejercicios Fiscales Anteriores	-	-	-	-	-	-
Total del Egresos	25,000,000	566,128	25,566,128	10,656,118	10,656,118	14,910,010

Concepto	Egresos					Subejercicio
	Aprobado	Ampliaciones/ (Reducciones)	Modificado	Devengado	Pagado	
Gasto No Etiquetado	20,936,066	-	20,936,066	8,455,612	8,455,612	12,480,454
<i>Personal Administrativo y de Servicio Público</i>	20,936,066	-	20,936,066	8,455,612	8,455,612	12,480,454
<i>Magisterio</i>	-	-	-	-	-	-
<i>Servicios de Salud</i>	-	-	-	-	-	-
Personal Administrativo	-	-	-	-	-	-
Personal Médico, Paramédico y afín	-	-	-	-	-	-
<i>Seguridad Pública</i>	-	-	-	-	-	-
<i>Gastos Asociados a la Implementación de Nuevas Leyes Fed. o Reformas a las Mismas</i>	-	-	-	-	-	-
Nombre del Programa o Ley 1	-	-	-	-	-	-
Nombre del Programa o Ley 2	-	-	-	-	-	-
<i>Sentencias Laborales Definitivas</i>	-	-	-	-	-	-
Gasto Etiquetado	-	-	-	-	-	-
<i>Personal Administrativo y de Servicio Público</i>	-	-	-	-	-	-
<i>Magisterio</i>	-	-	-	-	-	-
<i>Servicios de Salud</i>	-	-	-	-	-	-
Personal Administrativo	-	-	-	-	-	-
Personal Médico, Paramédico y afín	-	-	-	-	-	-
<i>Seguridad Pública</i>	-	-	-	-	-	-
<i>Gastos Asociados a la Implementación de Nuevas Leyes Fed. o Reformas a las Mismas</i>	-	-	-	-	-	-
Nombre del Programa o Ley 1	-	-	-	-	-	-
Nombre del Programa o Ley 2	-	-	-	-	-	-
<i>Sentencias Laborales Definitivas</i>	-	-	-	-	-	-
Total del Gasto en Servicios Personales	20,936,066	-	20,936,066	8,455,612	8,455,612	12,480,454

Concepto	Egresos					
	Aprobado	Ampliaciones/ (Reducciones)	Modificado	Devengado	Pagado	Subejercicio
	1	2	3 = (1 + 2)	4	5	6 = (3 - 4)
Gasto Corriente	24,517,785	616,128	25,133,913	10,623,232	10,623,232	14,510,681
Gasto de Capital	400,000	(50,000)	350,000	-	-	350,000
Amortización de la Deuda y Disminución de Pasivos	-	-	-	-	-	-
Pensiones y Jubilaciones	82,215	-	82,215	32,886	32,886	49,329
Participaciones	-	-	-	-	-	-
Total del Gasto	25,000,000	566,128	25,566,128	10,656,118	10,656,118	14,910,010



Información Programática

SEGUNDO INFORME DE CUENTA PÚBLICA
INSTITUTO MORELENSE DE INFORMACIÓN
PÚBLICA Y ESTADÍSTICA
ENERO - JUNIO

2023

Concepto	Egresos					Subejercicio
	Aprobado	Ampliaciones/ (Reducciones)	Modificado	Devengado	Pagado	
	1	2	3 = (1 + 2.)	4	5	6 = (3 - 4)
Programas						
Subsidios: Sector Social y Privado o Ent. Federativas y Municipios						
Sujetos a Reglas de Operación	-	-	-	-	-	-
Otros Subsidios	-	-	-	-	-	-
Desempeño de las Funciones	25,000,000	566,128	25,566,128	10,656,118	10,656,118	14,910,010
Prestación de Servicios Públicos	-	-	-	-	-	-
Provisión de Bienes Públicos	-	-	-	-	-	-
Planeación, Seguimiento y Evaluación de Políticas Públicas	-	-	-	-	-	-
Promoción y Fomento	-	-	-	-	-	-
Regulación y Supervisión	-	-	-	-	-	-
Funciones de las Fuerzas Armadas (Únicamente Gobierno Federal)	-	-	-	-	-	-
Específicos	25,000,000	566,128	25,566,128	10,656,118	10,656,118	14,910,010
Proyectos de Inversión	-	-	-	-	-	-
Administrativos y de Apoyo						
Apoyo al Proceso Presupuestario y para Mejorar la Eficiencia Institucional	-	-	-	-	-	-
Apoyo a la Función Pública y al Mejoramiento de la Gestión	-	-	-	-	-	-
Operaciones Ajenas	-	-	-	-	-	-
Compromisos						
Obligaciones de Cumplimiento de Resolución Jurisdiccional	-	-	-	-	-	-
Desastres Naturales	-	-	-	-	-	-
Obligaciones						
Pensiones y Jubilaciones	-	-	-	-	-	-
Aportaciones a la Seguridad Social	-	-	-	-	-	-
Aportaciones a Fondos de Estabilización	-	-	-	-	-	-
Aportaciones a Fondos de Inversión y Reestructura de Pensiones	-	-	-	-	-	-
Programas de Gasto Federalizado (Gobierno Federal)						
Gasto Federalizado	-	-	-	-	-	-
Participaciones a Entidades Federativas y Municipios						
Costo financiero, deuda o apoyos a deudores y ahorradores de la banca	-	-	-	-	-	-
Adeudos de ejercicios fiscales anteriores	-	-	-	-	-	-
Total del Gasto	25,000,000	566,128	25,566,128	10,656,118	10,656,118	14,910,010

Segundo Informe de Cuenta Pública
 Instituto Morenense de Información Pública y Estadística
 Indicadores de Postura Fiscal
 Del 1 de enero al 30 de junio de 2023
 (Cifras en Pesos)



Concepto	Estimado/Aprobado	Devengado	Recaudado/Pagado
I. Ingresos Presupuestarios	25,000,000	13,295,400	13,295,400
1. Ingresos del Gobierno de la Entidad Federativa	25,000,000	13,295,400	13,295,400
2. Ingresos del Sector Paraestatal	-	-	-
II. Egresos Presupuestarios	25,000,000	10,656,118	10,656,118
3. Egresos del Gobierno de la Entidad Federativa	25,000,000	10,656,118	10,656,118
4. Egresos del Sector Paraestatal	-	-	-
III. Balance Presupuestario (Superávit o Déficit) (III= I - II)	-	2,639,282	2,639,282

Concepto	Estimado/Aprobado	Devengado	Recaudado/Pagado
III. Balance presupuestario (Superávit o Déficit)	-	2,639,282	2,639,282
IV. Intereses, Comisiones y Gastos de la Deuda	-	-	-
V. Balance Primario (Superávit o Déficit) (V= III + IV)	-	2,639,282	2,639,282

Concepto	Estimado/Aprobado	Devengado	Recaudado/Pagado
A. Financiamiento	-	-	-
B. Amortización de la deuda	-	-	-
C. Financiamiento Neto	-	-	-

Programa presupuestario:	ORGANISMOS AUTÓNOMOS		Dependencia o Entidad:		Unidad (es) responsable (s):										
	R01 TRANSPARENCIA Y ACCESO A LA INFORMACIÓN	Ramo:	ORGANISMOS AUTÓNOMOS	Instituto Morenense de Información Pública y Estadística											
<p align="center">DATOS DEL PROGRAMA</p> <p align="center">ALINEACIÓN</p>															
<p align="center">Plan Estatal de Desarrollo 2019-2024</p>															
<p align="center">Agenda 2020</p>															
<p align="center">Objetivo: 5.7. FORTALECER LA CULTURA DE LA TRANSPARENCIA Y RENDICIÓN DE CUENTAS EN EL QUE HACER GOBERNAMENTAL, PROMOVRIENDO LA EFICIENCIA DEL USO DE LOS RECURSOS PÚBLICOS ASIGNADOS AL ESTADO.</p>															
<p align="center">Objetivo: 16. PROMOVER SOCIEDADES JUSTAS, PACÍFICAS E INCLUSIVAS.</p>															
<p align="center">Meta: 16.10. GARANTIZAR EL ACCESO PÚBLICO A LA INFORMACIÓN Y PROTEGER LAS LIBERTADES FUNDAMENTALES, DE CONFORMIDAD CON LAS LEYES NACIONALES Y LOS ACUERDOS INTERNACIONALES.</p>															
<p align="center">Ejes transversales: CERO CORRUPCIÓN CERO IMPUNIDAD PERSPECTIVA DE GÉNERO</p>															
<p align="center">Clasificación Funcional</p>			<p align="center">Actividad Institucional</p>												
<p align="center">Finalidad: 1. GOBIERNO</p>		<p align="center">Función: 1.3 COORDINACIÓN DE LA POLÍTICA DE GOBIERNO</p>		<p align="center">Subfunción: 1.3.4 ACCESO A LA INFORMACIÓN PÚBLICA</p>											
<p align="center">RESULTADOS</p>															
Nivel	Objetivos (Resumen Narrativo)	Nombre del indicador	Definición del indicador	Método de cálculo	Unidad de medida	Tipo -Dimensión-Sentido de medición-Frecuencia de medición	Meta anual 2023				SENAFORO (Nota: Cumplimiento del 80-100%: Amarillo; Cumplimiento del 60-79%: Rojo; Cumplimiento menor al 60%):				
							Linea base	1er. Trim.	2do. Trim.	3er. Trim.	4to. Trim.	Absoluto	Relativo		
<p align="center">INDICADORES</p>							2023								
<p align="center">Fin</p>							170	170	170	170	170	170	100%		
<p align="center">Propósito</p>							1	1	1	1	1	1	100%		
<p align="center">Componente 1</p>							170	170	170	170	170	170	100%		
<p align="center">Actividad 1.1</p>							1	1	1	1	1	1	100%		
<p align="center">Actividad 1.2</p>							1	170	170	170	170	170	100%		
<p align="center">Componente 2</p>							100%	50	50	50	50	100	50%		
<p align="center">Actividad 2.1</p>							1	1	1	1	1	1	100%		
<p align="center">Actividad 2.2</p>							200	100	100	100	100	200	50%		

Ejercicio Fiscal 2023		Trimestre: 2º		Fecha		30/06/2023					
Componente 3	OPERACIÓN INSTITUCIONAL IMPE	OPERACIÓN INSTITUCIONAL	DE OBLIGACIONES CONTRACTUALES CUMPLIDAS/TOTAL DE OBLIGACIONES	DE VALOR ABSOLUTO	TRIMESTRAL	200	150	150	200	75%	
Actividad 3.1	ACTIVIDADES DE LA SECRETARÍA EJECUTIVA COMISIONADO PRESIDENTE	ACTIVIDADES ATENDIDAS	MIDE LAS ACTIVIDADES ATENDIDAS CONFORME A LAS INHERENTES AL CARGO	VALOR ABSOLUTO	REGULAR-TRIMESTRAL	30	15	15	30	50%	
Actividad 3.2	ACTIVIDADES SECRETARÍA EJECUTIVA	ACTIVIDADES ATENDIDAS	MIDE LAS ACTIVIDADES ATENDIDAS CONFORME A LAS INHERENTES AL CARGO	VALOR ABSOLUTO	REGULAR-TRIMESTRAL	100	25	25	100	25%	
Actividad 3.3	ACTIVIDADES CONTABLES FINANCIERAS	CUENTAS PÚBLICAS ENTREGADAS	MIDE LAS CUENTAS PÚBLICAS ENTREGADAS	VALOR ABSOLUTO	REGULAR-TRIMESTRAL	5	1	1	5	20%	
Actividad 3.4	ACTIVIDADES CONTABLES FINANCIERAS	AVANCE DEL EJERCICIO DEL PRESUPUESTO	MIDE EL AVANCE DEL EJERCICIO DEL PRESUPUESTO	VALOR ABSOLUTO	REGULAR-TRIMESTRAL	25,000,000.00	5,306,977	5,349,141	25,000,000	43%	
Actividad 3.5	ACTIVIDADES DE SECRETARÍA TÉCNICA Y JURÍDICA	ACTIVIDADES ATENDIDAS	MIDE LAS ACTIVIDADES ATENDIDAS CONFORME A LAS INHERENTES AL CARGO	VALOR ABSOLUTO	REGULAR-TRIMESTRAL	48	37	37	48	77%	
Actividad 3.6	OTRAS ACTIVIDADES TRANSVERSALES AL INSTITUTO (IMPE)	ATENCIÓN ACTIVIDADES TRANSVERSALES	MIDE LA ATENCIÓN DE SOLICITUDES / TOTAL DE SOLICITUDES (RECIBIDAS) * 100	VALOR ABSOLUTO	REGULAR-TRIMESTRAL	100	100	100	100	100%	
DATOS DEL PROGRAMA											
Programa presupuestario:	J01 PENSIONES Y JUBILACIONES	Ramo:	ÓRGANOS AUTÓNOMOS	Dependencia o Entidad:	INSTITUTO MORELENSE DE INFORMACION PUBLICA Y ESTADISTICA	Unidad (es) responsable (e):	IMIFE				
Eje estratégico:	5. MODERNIDAD PARA LAS Y LOS MORELENSES										
Objetivo:	5.7. FORTALECER LA CULTURA DE LA TRANSPARENCIA Y RENDICIÓN DE CUENTAS EN EL QUE HACER GOBERNAMENTAL, PROMOVRIENDO LA EFICIENCIA DEL USO DE LOS RECURSOS PÚBLICOS ASIGNADOS AL ESTADO.										
Finalidad:	1. GOBIERNO										
Nivel:	1.3. COORDINACIÓN DE LA POLÍTICA DE GOBIERNO										
Función:	1.3.9 OTROS										
Subfunción:	PAGO DE PENSIONES Y JUBILACIONES										
Objetivos (Resumen Narrativo)	CUMPLIR CON LAS OBLIGACIONES EN MATERIA DE PENSIONES GARANTIZANDO EL BIENESTAR DEL PERSONAL PENSIONADO										
Nombre del indicador	EL IMPE CUMPLE CON SUS OBLIGACIONES EN MATERIA DE PENSIONES										
Definición del indicador	MIDE EL EJERCICIO DEL PRESUPUESTO EN MATERIA DE PENSIONES										
Método de cálculo	TOTAL DE PRESUPUESTO ASIGNADO/TOTAL DE PRESUPUESTO EJERCIDO) * 100										
Unidad de medida	PORCENTAJE										
Tipo -Dimensión-Sentido de medición- Frecuencia de medición	ESTRATÉGICO-EFICIENCIA-ASCENDENTE-TRIMESTRAL										
Meta anual 2023	100%										
Linea base	100%										
AVANCE ACUMULADO	-										
Al periodo	50%										
SEMAFORO (Verde: 100% Amarillo: 70% Rojo: Cumplimiento menor al 60%)	Verde										

PAGO DE PENSIONES Y PENSIONES SOCIALES		NOMINAS PAGADAS		MIDE EL PAGO DE PENSIONES		PRESUPUESTO EJERCIDO (PRESUPUESTO PAGADO) / 100		GESTIÓN EFICAZIA-ASCENDENTE-TRIMESTRAL		100%		25%		25%		Fecha		30/06/2023	
COMONENTES DEL PRESUPUESTO																			
Gasto corriente y social																			
Actividad 1.1		Ejercicio		Ejercicio		Ejercicio		Ejercicio		Ejercicio		Ejercicio		Ejercicio		Ejercicio		Ejercicio	
Modalidad del presupuesto		Ingresos Propios		Estatal		Federal		Total		Ingresos Propios		Estatal		Federal		Ejercicio total		Porcentaje	
PRESUPUESTO MODIFICADO		-		25,000,000.00				25,000,000.00						10,656,118.0		10,656,118.0		42.5%	
Inversión																			
Modalidad del presupuesto		Ingresos Propios		Estatal		Ramo 33		Total		Ingresos Propios		Estatal		Otros Prog. Federales		Ejercicio total		Porcentaje	
PRESUPUESTO AUTORIZADO		-		-		F. III		-		-		-		-		-		0.0%	
PRESUPUESTO MODIFICADO		-		-		-		-		-		-		-		-		0.0%	
								Gasto autorizado total (Gasto corriente + inversión)						Gasto Ejercicio total (Gasto corriente + inversión)		10,656,118.0		42.5%	
								25,000,000.0								10,656,118.0		42.5%	

Justificación de la diferencia de avances realizados con respecto a las metas programadas, cuando no se cumplió la meta o cuando se superó considerablemente.



Anexos

SEGUNDO INFORME DE CUENTA PÚBLICA
INSTITUTO MORELENSE DE INFORMACIÓN
PÚBLICA Y ESTADÍSTICA
ENERO - JUNIO

2023



MORELOS
2018 - 2024



Instituto Morelense de Procesos Electorales y Participación Ciudadana

SEGUNDO INFORME DE CUENTA PÚBLICA
ORGANISMOS AUTÓNOMOS
ENERO - JUNIO

2023



Introducción

SEGUNDO INFORME DE CUENTA PÚBLICA
INSTITUTO MORELENSE DE PROCESOS
ELECTORALES Y PARTICIPACIÓN CIUDADANA
ENERO - JUNIO

2023

1. Introducción

En un marco de consolidación de las políticas de transparencia en el manejo de los recursos presupuestales asignados al Instituto Morelense de Procesos Electorales y Participación Ciudadana, adoptadas desde el inicio de esta administración; y en cumplimiento a lo señalado en los artículos 98 fracción XXIII y 102 fracción VIII del Código de Instituciones y Procedimientos Electorales para el Estado de Morelos, la Secretaría Ejecutiva en conjunto con la Dirección Ejecutiva de Administración y Financiamiento de la Secretaría Ejecutiva tienen a bien presentar los Estados Financieros al 30 de Junio del año 2023, de acuerdo a lo establecido en la normatividad para los órganos autónomos del Estado de Morelos, y en la Ley General de Contabilidad Gubernamental emitida por el Consejo Nacional de Armonización Contable (CONAC).

El Instituto Morelense de Procesos Electorales y Participación Ciudadana es el responsable de administrar los recursos públicos asignados en el presupuesto autorizado para su gasto operativo, financiamiento a partidos políticos, así como la participación ciudadana.

Este Instituto Morelense de Procesos Electorales y Participación Ciudadana, continúa con los procesos de implementación de la Ley General de Contabilidad Gubernamental. Dicha continuidad involucra una serie de acciones y actividades que se tienen que programar en forma secuencial con el personal asignado para este fin, y con ello, se alcance esta meta en la medida de las posibilidades.

En relación a la Dimensiones de Niveles que se encuentra el ente público para el logro de la armonización contable:

Adopción Normativa:

Actualmente está en proceso de análisis la implementación de lo normativo de la LGCG a la legislación de este Instituto.

Adopción de la Gestión del Cambio:

Actualmente en el Instituto cuenta con un equipo de funcionarios y servidores públicos reducido, que cuenta con las habilidades y capacidades técnicas necesarias para dar continuidad al proceso de la armonización contable. Ya que es el que directamente conduce el proceso de la armonización contable.

Implementación de los Procesos Institucionales:

El proceso de implementación se encuentra en etapa de identificar lo implementado en los procesos actuales y las normas emitidas para complementar su implementación total. Actualmente este Instituto ha implementado los procesos de armonización contable necesarios para emitir los estados financieros básicos, a través del Sistema Automatizado de Administración y Contabilidad Gubernamental (SAACG.NET) del INDETEC.

Capacitación:

El personal que conduce los procesos de implementación tiene los conocimientos básicos en la materia de la LGCG y los documentos emitidos por la CONAC, requiere una capacitación continua que se programara en este nuevo Instituto, para tener un personal capacitado y poder alcanzar el objetivo de lograr la total armonización contable.



Información Contable

SEGUNDO INFORME DE CUENTA PÚBLICA
INSTITUTO MORELENSE DE PROCESOS
ELECTORALES Y PARTICIPACIÓN CIUDADANA
ENERO - JUNIO

2023

Concepto	2023	2022	2023	2022
INGRESOS Y OTROS BENEFICIOS				
<i>Ingresos de Gestión</i>				
Impuestos	1,051,992	987,106	35,563,856	23,860,176
Cuotas y Aportaciones de Seguridad Social	-	-	29,697,976	20,681,254
Contribuciones de Mejoras	-	-	2,268,902	1,140,592
Derechos	-	-	3,596,978	2,038,330
Productos	1,051,992	987,106	57,187,916	52,840,249
Aprovechamientos	-	-	-	-
Ingresos por Venta de Bienes y Prestación de Servicios	-	-	-	-
<i>Participaciones, Aportaciones, Convenios, Incentivos Derivados de la Colaboración Fiscal, Fondos Distintos de Aportaciones, Transferencias, Asignaciones, Subsidios y Subvenciones, y Pensiones y Jubilaciones</i>	100,744,755	76,511,560	51,483,488	48,282,617
Participaciones, Aportaciones, Convenios, Incentivos Derivados de la Colaboración Fiscal y Fondos Distintos de Aportaciones	-	-	5,704,428	4,557,632
Transferencias, Asignaciones, Subsidios y Subvenciones, y Pensiones y Jubilaciones	100,744,755	76,511,560	5,891,462	-
<i>Otros Ingresos y Beneficios</i>				
Ingresos Financieros	-	-	-	-
Incremento por Variación de Inventarios	-	-	-	-
Disminución del Exceso de Estimaciones por Pérdida o Deterioro u Obsolescencia	-	-	-	-
Disminución del Exceso de Provisiones	-	-	-	-
Otros Ingresos y Beneficios Varios	-	-	-	-
Total de Ingresos y Otros Beneficios	101,796,747	77,498,666	98,643,234	76,700,425
<i>GASTOS Y OTRAS PÉRDIDAS</i>				
<i>Gastos de Funcionamiento</i>				
Servicios Personales	-	-	-	-
Materiales y Suministros	-	-	-	-
Servicios Generales	-	-	-	-
<i>Transferencias, Asignaciones, Subsidios y Otras Ayudas</i>				
Transferencias Internas y Asignaciones al Sector Público	-	-	-	-
Transferencias al Resto del Sector Público	-	-	-	-
Subsidios y Subvenciones	-	-	-	-
Ayudas Sociales	-	-	-	-
Pensiones y Jubilaciones	-	-	-	-
Transferencias a Fideicomisos, Mandatos y Contratos Análogos	-	-	-	-
Transferencias a la Seguridad Social	-	-	-	-
Donativos	-	-	-	-
Transferencias al Exterior	-	-	-	-
<i>Participaciones y Aportaciones</i>				
Participaciones	-	-	-	-
Aportaciones	-	-	-	-
Convenios	-	-	5,891,462	-
<i>Intereses, Comisiones y Otros Gastos de la Deuda Pública</i>				
Intereses de la Deuda Pública	-	-	-	-
Comisiones de la Deuda Pública	-	-	-	-
Gastos de la Deuda Pública	-	-	-	-
Costo por Coberturas	-	-	-	-
Apoyos Financieros	-	-	-	-
<i>Otros Gastos y Pérdidas Extraordinarias</i>				
Estimaciones, Depreciaciones, Deterioros, Obsolescencia y Amortizaciones	-	-	-	-
Provisiones	-	-	-	-
Disminución de Inventarios	-	-	-	-
Otros Gastos	-	-	-	-
<i>Inversión Pública</i>				
Inversión Pública no Capitalizable	-	-	-	-
Total de Gastos y Otras Pérdidas	98,643,234	76,700,425	3,153,513	798,241
Resultados del Ejercicio (Ahorro/Desahorro)				

Bajo protesta de decir verdad declaramos que los Estados Financieros y sus notas, son razonablemente correctos y son responsabilidad del emisor.

Segundo Informe de Cuenta Pública
INSTITUTO MORELENSE DE PROCESOS ELECTORALES Y PARTICIPACIÓN CIUDADANA
 Estado de Situación Financiera
 Al 30 de junio de 2022 y 2023
 (Cifras en Pesos)



CONCEPTO	Año		CONCEPTO	Año	
	2023	2022		2023	2022
ACTIVO			PASIVO		
Activo Circulante			Pasivo Circulante		
Efectivo y Equivalentes	43,515,926	36,697,182	Cuentas por Pagar a Corto Plazo	45,410,186	43,395,479
Derechos a Recibir Efectivo o Equivalentes	1,354,829	3,027,175	Documentos por Pagar a Corto Plazo	-	-
Derechos a Recibir Bienes o Servicios	82,039	79,907	Porción a Corto Plazo de la Deuda Pública a Largo Plazo	-	-
Inventarios	-	-	Títulos y Valores a Corto Plazo	-	-
Almacenes	-	-	Pasivos Diferidos a Corto Plazo	-	-
Estimación por Pérdida o Deterioro de Activos Circulantes	-	-	Fondos y Bienes de Terceros en Garantía y/o Administración a Corto Plazo	3,000	-
Otros Activos Circulantes	32,000	108,172	Provisiones a Corto Plazo	-	-
Total de Activos Circulantes	44,984,794	39,912,436	Otros Pasivos a Corto Plazo	-	-
Activo No Circulante			Total de Pasivos Circulantes	45,413,186	43,395,479
Inversiones Financieras a Largo Plazo	-	-	Pasivo No Circulante		
Derechos a Recibir Efectivo o Equivalentes a Largo Plazo	-	-	Cuentas por Pagar a Largo Plazo	-	-
Bienes Inmuebles, Infraestructura y Construcciones en Proceso	8,093,594	8,093,594	Documentos por Pagar a Largo Plazo	-	-
Bienes Muebles	22,850,002	19,085,659	Deuda Pública a Largo Plazo	-	-
Activos Intangibles	1,165,993	1,136,993	Pasivos Diferidos a Largo Plazo	-	-
Depreciación, Deterioro y Amortización Acumulada de Bienes	-	-	Fondos y Bienes de Terceros en Garantía y/o en Administración a Largo Plazo	-	-
Activos Diferidos	-	-	Provisiones a Largo Plazo	-	-
Estimación por Pérdida o Deterioro de Activos no Circulantes	-	-	Total de Pasivos No Circulantes	45,413,186	43,395,479
Otros Activos no Circulantes	-	-	Total del Pasivo	21,483,037	21,483,037
Total de Activos No Circulantes	32,109,589	28,316,246	HACIENDA PÚBLICA / PATRIMONIO		
Total del Activo	77,094,383	68,228,682	Hacienda Pública / Patrimonio Contribuido		
			Aportaciones	21,483,037	21,483,037
			Donaciones de Capital	-	-
			Actualización de la Hacienda Pública / Patrimonio	-	-
			Hacienda Pública / Patrimonio Generado	10,198,160	3,350,166
			Resultados del Ejercicio (Ahorro / Desahorro)	3,153,513	798,241
			Resultados de Ejercicios Anteriores	7,729,187	1,579,072
			Revalúos	-	-
			Reservas	-	-
			Rectificaciones de Resultados de Ejercicios Anteriores	(684,540)	972,853
			Exceso o Insuficiencia en la Actualización de la Hacienda Pública / Patrimonio	31,681,197	24,833,203
			Resultado por Posición Monetaria	-	-
			Resultado por Tenencia de Activos no Monetarios	-	-
			Total Hacienda Pública / Patrimonio	77,094,383	68,228,682
			Total del Pasivo y Hacienda Pública / Patrimonio	77,094,383	68,228,682

Bajo protesta de decir verdad declaramos que los Estados Financieros y sus notas, son razonablemente correctos y son responsabilidad del emisor.

CONCEPTO	30 de junio 2023	31 de diciembre 2022	CONCEPTO	30 de junio 2023	31 de diciembre 2022
ACTIVO			PASIVO		
Activo Circulante			Pasivo Circulante		
Efectivo y Equivalentes	43,515,926	43,886,397	Cuentas por Pagar a Corto Plazo	45,410,186	51,468,671
Efectivo	-	-	Servicios Personales por Pagar a Corto Plazo	22,038,570	16,310,759
Bancos/Tesorería	16,271,281	43,685,155	Proveedores por Pagar a Corto Plazo	5,187,168	3,141,833
Bancos/Dependencias y Otros	-	-	Contratistas por Obras Públicas por Pagar a Corto Plazo	-	-
Inversiones Temporales (Hasta 3 meses)	27,242,486	199,083	Participaciones y Aportaciones por Pagar a Corto Plazo	-	-
Fondos con Afectación Específica	2,159	2,159	Transferencias Otorgadas por Pagar a Corto Plazo	1,653,504	909,229
Depósitos de Fondos de Terceros en Garantía y/o Admón.	-	-	Int., Comisiones y Otros Gastos de la Deuda Púb. por Pagar a Corto Plazo	-	-
Otros Efectivos y Equivalentes	-	-	Retenciones y Contribuciones por Pagar a Corto Plazo	979,714	1,586,129
			Devoluciones de la Ley de Ingresos por Pagar a Corto Plazo	-	-
			Otras Cuentas por Pagar a Corto Plazo	15,551,230	29,520,721
Derechos a Recibir Efectivo o Equivalentes	1,354,829	291,290	Documentos por Pagar a Corto Plazo	-	-
Inversiones Financieras de Corto Plazo	-	-	Documentos Comerciales por Pagar a Corto Plazo	-	-
Cuentas por Cobrar a Corto Plazo	937,038	120,371	Documentos con Contratistas por Obras Pub. por Pagar a Corto Plazo	-	-
Deudores Diversos por Cobrar a Corto Plazo	417,791	170,919	Otros Documentos por Pagar a Corto Plazo	-	-
Ingresos por Recuperar a Corto Plazo	-	-	Porción a Corto Plazo de la Deuda Pública a Largo Plazo	-	-
Deudores por Anticipos de la Tesorería a Corto Plazo	-	-	Porción a Corto Plazo de la Deuda Pública	-	-
Préstamos Otorgados a Corto Plazo	-	-	Porción a Corto Plazo de Arrendamiento Financiero	-	-
Otros Derechos a Recibir Efectivo o Equiv. a Corto Plazo	-	-	Títulos y Valores a Corto Plazo	-	-
			Pasivos Diferidos a Corto Plazo	-	-
Derechos a Recibir Bienes o Servicios	82,039	79,907	Ingresos Cobrados por Adelantado a Corto Plazo	-	-
Ant. a Proveedores por Adq. de Bienes y Prest. de Serv. a Corto Plazo	2,132	-	Intereses Cobrados por Adelantado a Corto Plazo	-	-
Ant. a Proveedores por Adq. de Bienes Imm. y Muebles a Corto Plazo	-	-	Otros Pasivos Diferidos a Corto Plazo	-	-
Ant. a Proveedores por Adq. de Bienes Intangibles a Corto Plazo	-	-	Fondos y Bienes de Terceros en Garantía y/o Admón. a C. P.	3,000	5,000
Anticipo a Contratistas por Obras Públicas a Corto Plazo	79,907	79,907	Fondos en Garantía a Corto Plazo	-	-
Otros Derechos a Recibir Bienes o Servicios a Corto Plazo	-	-	Fondos en Administración a Corto Plazo	-	-
			Fondos Contingentes a Corto Plazo	-	-
Inventarios	-	-	Fondos de Fideicomisos, Mandatos y Contratos Análogos a Corto Plazo	-	-
Inventario de Mercancías para Venta	-	-	Otros Fondos de Terceros en Garantía y/o Administración a Corto Plazo	-	-
Inventario de Mercancías Terminadas	-	-	Valores y Bienes en Garantía a Corto Plazo	3,000	5,000
Inventario de Mercancías en Proceso de Elaboración	-	-	Provisiones a Corto Plazo	-	-
Bienes en Tránsito	-	-	Provisión para Demandas y Juicios a Corto Plazo	-	-
			Provisión para Contingencias a Corto Plazo	-	-
Almacenes	-	-	Otras Provisiones a Corto Plazo	-	-
Estimación por Pérdida o Deterioro de Activos Circulantes	-	-	Otros Pasivos a Corto Plazo	-	-
Est. para Ctas. Incobrables por Derechos a Recibir Efectivo o Equiv.	-	-	Ingresos por Clasificar	-	-
Estimación por Deterioro de Inventarios	-	-	Recaudación por Participar	-	-
			Otros Pasivos Circulantes	-	-
Otros Activos Circulantes	32,000	-	Total de Pasivos Circulantes	45,413,186	51,473,671
Valores en Garantía	32,000	-			
Bienes en Garantía (excluye depósitos de fondos)	-	-			
Bienes Deriv. de Embargos, Decom., Aseguramientos y Dación en Pago	-	-			
Adquisición con Fondos de Terceros	-	-			
Total de Activos Circulantes	44,984,794	44,257,594			

CONCEPTO	30 de junio 2023	31 de diciembre 2022	CONCEPTO	30 de junio 2023	31 de diciembre 2022
Activo No Circulante			Pasivo No Circulante		
Inversiones Financieras a Largo Plazo	-	-	Cuentas por Pagar a Largo Plazo	-	-
Derechos a Recibir Efectivo o Equivalentes a Largo Plazo	-	-	Documentos por Pagar a Largo Plazo	-	-
Bienes Inmuebles, Infraestructura y Const. en Proceso	8,093,594	8,093,594	Deuda Pública a Largo Plazo	-	-
Bienes Muebles	22,850,002	19,104,687	Pasivos Diferidos a Largo Plazo	-	-
Activos Intangibles	1,165,993	1,136,993	Fdos. y Bienes de Terceros en Garantía y/o en Admón. a L.P.	-	-
Depreciación, Deterioro y Amortización Acumulada de Bienes	-	-	Provisiones a Largo Plazo	-	-
Activos Diferidos	-	-	Total de Pasivos No Circulantes	-	-
Estimación por Pérdida o Deterioro de Activos no Circulantes	-	-	Total del Pasivo	45,413,186	51,473,671
Otros Activos no Circulantes	-	-			
Total de Activos No Circulantes	32,109,589	28,335,274	HACIENDA PÚBLICA / PATRIMONIO		
Total del Activo	77,094,383	72,592,868	<i>Hacienda Pública / Patrimonio Contribuido</i>	21,483,037	21,483,037
			Aportaciones	21,483,037	21,483,037
			Donaciones de Capital	-	-
			Actualización de la Hacienda Pública / Patrimonio	-	-
			<i>Hacienda Pública / Patrimonio Generado</i>	10,198,160	(363,840)
			Resultados del Ejercicio (Ahorro / Desahorro)	3,153,513	427,871
			Resultados de Ejercicios Anteriores	7,729,187	(107,171)
			Revalúos	-	-
			Reservas	-	-
			Rectificaciones de Resultados de Ejercicios Anteriores	(684,540)	(684,540)
			<i>Exceso o Insuficiencia en la Actualización de la Hacienda Pública / Patrimonio</i>	-	-
			Resultado por Posición Monetaria	-	-
			Resultado por Tenencia de Activos no Monetarios	-	-
			Total Hacienda Pública / Patrimonio	31,681,197	21,119,197
			Total del Pasivo y Hacienda Pública / Patrimonio	77,094,383	72,592,868

Bajo protesta de decir verdad declaramos que los Estados Financieros y sus notas, son razonablemente correctos y son responsabilidad del emisor.

Segundo Informe de Cuenta Pública
INSTITUTO MORELENSE DE PROCESOS ELECTORALES Y PARTICIPACIÓN CIUDADANA
 Estado de Cambios en la Situación Financiera
 Del 1 de enero al 30 de junio de 2023
 (Cifras en Pesos)



Concepto	Origen	Aplicación	Concepto	Origen	Aplicación
ACTIVO	370,471	4,871,986	PASIVO		6,060,485
<i>Activo Circulante</i>	<i>370,471</i>	<i>1,097,671</i>	<i>Pasivo Circulante</i>		<i>6,060,485</i>
Efectivo y Equivalentes	370,471	-	Cuentas por Pagar a Corto Plazo		6,058,485
Derechos a Recibir Efectivo o Equivalentes	-	1,063,539	Documentos por Pagar a Corto Plazo		-
Derechos a Recibir Bienes o Servicios	-	2,132	Porción a Corto Plazo de la Deuda Pública a Largo Plazo		-
Inventarios	-	-	Títulos y Valores a Corto Plazo		-
Almacenes	-	-	Pasivos Diferidos a Corto Plazo		-
Estimación por Pérdida o Deterioro de Activos Circulantes	-	-	Fdos. y Bienes de Terceros en Garantía y/o Admón. a C. P.		2,000
Otros Activos Circulantes	-	32,000	Provisiones a Corto Plazo		-
	-	-	Otros Pasivos a Corto Plazo		-
<i>Activo No Circulante</i>	<i>-</i>	<i>3,774,315</i>	<i>Pasivo No Circulante</i>		<i>-</i>
Inversiones Financieras a Largo Plazo	-	-	Cuentas por Pagar a Largo Plazo		-
Derechos a Recibir Efectivo o Equivalentes a Largo Plazo	-	-	Documentos por Pagar a Largo Plazo		-
Bienes Inmuebles, Infraestructura y Constr. en Proceso	-	-	Deuda Pública a Largo Plazo		-
Bienes Muebles	-	3,745,315	Pasivos Diferidos a Largo Plazo		-
Activos Intangibles	-	29,000	Fdos. y Bienes de Terceros en Garantía y/o Admón. a L. P.		-
Depreciación, Deterioro y Amort. Acumulada de Bienes	-	-	Provisiones a Largo Plazo		-
Activos Diferidos	-	-			-
Est. por Pérdida o Deterioro de Activos no Circulantes	-	-	HACIENDA PÚBLICA / PATRIMONIO	10,562,000	-
Otros Activos no Circulantes	-	-	<i>Hacienda Pública / Patrimonio Contribuido</i>		<i>-</i>
			Aportaciones		<i>-</i>
			Donaciones de Capital		<i>-</i>
			Actualización de la Hacienda Pública / Patrimonio		<i>-</i>
			Hacienda Pública / Patrimonio Generado	10,562,000	-
			Resultados del Ejercicio (Ahorro / Desahorro)	2,725,642	-
			Resultados de Ejercicios Anteriores	7,836,358	-
			Revalúos	-	-
			Reservas	-	-
			Rectificaciones de Resultados de Ejercicios Anteriores	-	-
			Exceso o Insuficiencia en la Actualización de la Hacienda Pública / Patrimonio		-
			Resultado por Posición Monetaria	-	-
			Resultado por Tenencia de Activos no Monetarios	-	-

Bajo protesta de decir verdad declaramos que los Estados Financieros y sus notas, son razonablemente correctos y son responsabilidad del emisor.

Segundo Informe de Cuenta Pública
INSTITUTO MORELENSE DE PROCESOS ELECTORALES Y PARTICIPACIÓN CIUDADANA
 Estado Analítico del Activo
 Del 1 de enero al 30 de junio de 2023
 (Cifras en Pesos)



Concepto	Saldo Inicial 1	Cargos del Periodo 2	Abonos del Periodo 3	Saldo Final 4 = (1 + 2 - 3)	Variación del Periodo (4 - 1)
ACTIVO	72,592,868	364,413,051	359,911,536	77,094,383	4,501,515
<i>Activo Circulante</i>	<i>44,257,594</i>	<i>360,638,736</i>	<i>359,911,536</i>	<i>44,984,794</i>	<i>727,200</i>
Efectivo y Equivalentes	43,886,397	257,201,543	257,572,014	43,515,926	(370,471)
Derechos a Recibir Efectivo o Equivalentes	291,290	102,896,611	101,833,072	1,354,829	1,063,539
Derechos a Recibir Bienes o Servicios	79,907	508,582	506,450	82,039	2,132
Inventarios	-	-	-	-	-
Almacenes	-	-	-	-	-
Estimación por Pérdida o Deterioro de Activos Circulantes	-	-	-	-	-
Otros Activos Circulantes	-	32,000	-	32,000	32,000
Activo No Circulante	28,335,274	3,774,315	-	32,109,589	3,774,315
Inversiones Financieras a Largo Plazo	-	-	-	-	-
Derechos a Recibir Efectivo o Equivalentes a Largo Plazo	-	-	-	-	-
Bienes Inmuebles, Infraestructura y Constr. en Proceso	8,093,594	-	-	8,093,594	-
Bienes Muebles	19,104,687	3,745,315	-	22,850,002	3,745,315
Activos Intangibles	1,136,993	29,000	-	1,165,993	29,000
Depreciación, Deterioro y Amort. Acumulada de Bienes	-	-	-	-	-
Activos Diferidos	-	-	-	-	-
Est. por Pérdida o Deterioro de Activos no Circulantes	-	-	-	-	-
Otros Activos no Circulantes	-	-	-	-	-

Bajo protesta de decir verdad declaramos que los Estados Financieros y sus notas, son razonablemente correctos y son responsabilidad del emisor.

Denominación de las Deudas	Moneda de Contratación	Institución o País Acreedor	Saldo Inicial del Periodo	Saldo Final del Periodo
DEUDA PÚBLICA				
Corto Plazo				
Deuda Interna	Pesos		-	-
Instituciones de Crédito			-	-
Títulos y Valores			-	-
Arrendamientos Financieros			-	-
Deuda Externa	Pesos		-	-
Organismos Financieros Internacionales			-	-
Deuda Bilateral			-	-
Títulos y Valores			-	-
Arrendamientos Financieros			-	-
<i>Subtotal a Corto Plazo</i>			-	-
Largo Plazo				
Deuda Interna	Pesos		-	-
Instituciones de Crédito			-	-
Títulos y Valores			-	-
Arrendamientos Financieros			-	-
Deuda Externa	Pesos		-	-
Organismos Financieros Internacionales			-	-
Deuda Bilateral			-	-
Títulos y Valores			-	-
Arrendamientos Financieros			-	-
<i>Subtotal a Largo Plazo</i>			-	-
Otros Pasivos			51,473,671	45,413,186
Total Deuda y Otros Pasivos			51,473,671	45,413,186

Bajo protesta de decir verdad declaramos que los Estados Financieros y sus notas, son razonablemente correctos y son responsabilidad del emisor.

Denominación de la Deuda Pública y Otros Pasivos	Saldo al 31 de Diciembre de 2022	Disposiciones del Periodo	Amortizaciones del Periodo	Revaluaciones, Reclasificaciones y Otros Ajustes	Saldo Final del Periodo	Pago de Intereses del Periodo	Pago de Comisiones y demás costos asociados durante el Periodo
Deuda Pública	-	-	-	-	-	-	-
Corto Plazo	-	-	-	-	-	-	-
Instituciones de Crédito	-	-	-	-	-	-	-
Títulos y Valores	-	-	-	-	-	-	-
Arrendamientos Financieros	-	-	-	-	-	-	-
Largo Plazo	-	-	-	-	-	-	-
Instituciones de Crédito	-	-	-	-	-	-	-
Títulos y Valores	-	-	-	-	-	-	-
Arrendamientos Financieros	-	-	-	-	-	-	-
Otros Pasivos	51,473,671	-	-	-	45,413,186	-	-
Total de la Deuda Pública y Otros Pasivos	51,473,671	-	-	-	45,413,186	-	-
Deuda Contingente¹ (Informativo)							
Deuda Contingente 1	-	-	-	-	-	-	-
Deuda Contingente 2	-	-	-	-	-	-	-
Deuda Contingente xx	-	-	-	-	-	-	-
Valor de Instrumentos Bono Cupón Cero²							
Instrumento Bono Cupón Cero 1	-	-	-	-	-	-	-
Instrumento Bono Cupón Cero 2	-	-	-	-	-	-	-
Instrumento Bono Cupón Cero 3	-	-	-	-	-	-	-

1 Se refiere a cualquier Financiamiento sin fuente o garantía de pago definida, que sea asumida de manera solidaria o subsidiaria por las Entidades Federativas con sus Municipios, organismos descentralizados y empresas de participación estatal mayoritaria y fideicomisos, locales o municipales, y por los Municipios con sus respectivos organismos descentralizados y empresas de participación municipal mayoritaria.

2 Se refiere al valor del Bono Cupón Cero que respalda el pago de los créditos asociados al mismo (Activo).

Obligaciones a Corto Plazo	Monto Contratado	Plazo Pactado	Tasa de Interés	Comisiones y Costos Relacionados	Tasa Efectiva
Obligaciones a Corto Plazo (Informativo)					
Crédito 1	-	-	-	-	-
Crédito 2	-	-	-	-	-
Crédito xx	-	-	-	-	-

Bajo protesta de decir verdad declaramos que los Estados Financieros y sus notas, son razonablemente correctos y son responsabilidad del emisor.

Denominación de las Obligaciones Diferentes de Financiamiento	Fecha del Contrato	Fecha de inicio de operación del proyecto	Fecha de vencimiento	Monto de la inversión pactado	Plazo pactado	Monto promedio mensual del pago de la contraprestación	Monto promedio mensual del pago correspondiente al pago de inversión	Monto pagado de la inversión al 30 de junio de 2023	Monto pagado de la inversión actualizado al 30 de junio de 2023	Saldo pendiente por pagar de la inversión al 30 de junio de 2023
Asociaciones Público Privadas (APP - s)				-				-	-	-
APP 1				-				-	-	-
APP 2				-				-	-	-
APP 3				-				-	-	-
APP xx				-				-	-	-
Otros Instrumentos										
Otro Instrumento 1				-				-	-	-
Otro Instrumento 2				-				-	-	-
Otro Instrumento 3				-				-	-	-
Otro Instrumento xx				-				-	-	-
Total de Obligaciones Diferentes de Financiamiento				-				-	-	-

NO APLICA

Bajo protesta de decir verdad declaramos que los Estados Financieros y sus notas, son razonablemente correctos y son responsabilidad del emisor.

Segundo Informe de Cuenta Pública
INSTITUTO MORELENSE DE PROCESOS ELECTORALES Y PARTICIPACIÓN CIUDADANA
 Estado de Variación en la Hacienda Pública
 Del 1 de enero al 30 de junio de 2023
 (Cifras en Pesos)



Concepto	Hacienda Pública/Patrimonio Contribuido	Hacienda Pública/Patrimonio Generado de Ejercicios Anteriores	Hacienda Pública/Patrimonio Generado del Ejercicio	Exceso o Insuficiencia en la Actualización de la Hacienda Pública / Patrimonio	TOTAL
Hacienda Pública / Patrimonio Contribuido Neto de 2022	21,483,037	-	-	-	21,483,037
Aportaciones	21,483,037	-	-	-	21,483,037
Donaciones de Capital	-	-	-	-	-
Actualización de la Hacienda Pública / Patrimonio	-	-	-	-	-
Hacienda Pública / Patrimonio Generado Neto de 2022	-	(791,711)	427,871	-	(363,840)
Resultados del Ejercicio (Ahorro / Desahorro)	-	-	427,871	-	427,871
Resultados de Ejercicios Anteriores	-	(107,171)	-	-	(107,171)
Revalúos	-	-	-	-	-
Reservas	-	-	-	-	-
Rectificaciones de Resultados de Ejercicios Anteriores	-	(684,540)	-	-	(684,540)
Exceso o Insuficiencia en la Actualización de la Hacienda Pública / Patrimonio Neto de 2022	-	-	-	-	-
Resultado por Posición Monetaria	-	-	-	-	-
Resultado por Tenencia de Activos no Monetarios	-	-	-	-	-
Hacienda Pública / Patrimonio Neto Final de 2022	21,483,037	(791,711)	427,871	-	21,119,197
Cambios en la Hacienda Pública / Patrimonio Contribuido Neto de 2023	-	-	-	-	-
Aportaciones	-	-	-	-	-
Donaciones de Capital	-	-	-	-	-
Actualización de la Hacienda Pública / Patrimonio	-	-	-	-	-
Variaciones de la Hacienda Pública / Patrimonio Generado Neto de 2023	-	7,836,358	2,725,642	-	10,562,000
Resultados del Ejercicio (Ahorro / Desahorro)	-	-	3,153,513	-	3,153,513
Resultados de Ejercicios Anteriores	-	7,836,358	(427,871)	-	7,408,487
Revalúos	-	-	-	-	-
Reservas	-	-	-	-	-
Rectificaciones de Resultados de Ejercicios Anteriores	-	-	-	-	-
Cambios en el Exceso o Insuficiencia en la Actualización de la Hacienda Pública / Patrimonio Neto de 2023	-	-	-	-	-
Resultado por Posición Monetaria	-	-	-	-	-
Resultado por Tenencia de Activos no Monetarios	-	-	-	-	-
Hacienda Pública / Patrimonio Neto Final de 2023	21,483,037	7,044,647	3,153,513	-	31,681,197

Bajo protesta de decir verdad declaramos que los Estados Financieros y sus notas, son razonablemente correctos y son responsabilidad del emisor.

Concepto		2023	2022	Concepto	2023	2022
Flujos de Efectivo de las Actividades de Operación				Flujos de Efectivo de las Actividades de Inversión		
<i>Origen</i>				<i>Origen</i>		
Impuestos		100,980,080	84,585,516	Bienes Inmuebles, Infraestructura y Construcciones en Proceso	-	-
Cuotas y Aportaciones de Seguridad Social		-	-	Bienes Muebles	-	-
Contribuciones de Mejoras		-	-	Otros Orígenes de Inversión	-	-
Derechos		-	-	Aplicación	607,800	607,800
Productos		1,051,992	987,106	Bienes Inmuebles, Infraestructura y Construcciones en Proceso	-	-
Aprovechamientos		-	-	Bienes Muebles	607,800	-
Ingresos por Venta de Bienes y Prestación de Servicios		-	-	Otras Aplicaciones de Inversión	-	-
Participaciones, Aportaciones, Convenios, Incentivos Derivados de la Colaboración Fiscal y Fondos Distintos de Aportaciones		-	-	Flujos Netos de Efectivo por Actividades de Inversión	(607,800)	-
Transferencias, Asignaciones, Subsidios y Subvenciones, y Pensiones y Jubilaciones		99,928,088	76,511,560	Flujo de Efectivo de las Actividades de Financiamiento		
Otros Orígenes de Operación		-	7,086,850	<i>Origen</i>		
Aplicación		100,742,751	69,759,124	Endeudamiento Neto	-	-
Servicios Personales		20,959,906	16,017,227	Interno	-	-
Materiales y Suministros		1,806,680	1,138,043	Externo	-	-
Servicios Generales		2,463,159	1,717,627	Otros Orígenes de Financiamiento	-	-
Transf. Internas y Asignaciones al Sector Público		-	-	Aplicación	-	-
Transferencias al resto del Sector Público		-	-	Servicios de la Deuda	-	-
Subsidios y Subvenciones		-	-	Interno	-	-
Ayudas Sociales		51,459,488	47,141,996	Externo	-	-
Pensiones y Jubilaciones		4,581,744	3,744,231	Otras Aplicaciones de Financiamiento	-	-
Transf. a Fideicomisos, Mandatos y Contratos Análogos		-	-	Flujos Netos de Efectivo por Actividades de Financiamiento	(370,471)	14,826,392
Transferencias a la Seguridad Social		-	-	Incremento/Disminución Neta en el Efectivo y Equivalentes al Efectivo	43,886,397	21,870,790
Donativos		-	-	Efectivo y Equivalentes al Efectivo al Inicio del Ejercicio	43,886,397	21,870,790
Transferencias al Exterior		-	-	Efectivo y Equivalentes al Efectivo al Final del Ejercicio	43,515,926	36,697,182
Participaciones		-	-			
Aportaciones		-	-			
Convenios		5,891,462	-			
Otras Aplicaciones de Operación		13,580,312	-			
Flujos Netos de Efectivo por Actividades de Operación		237,329	14,826,392			

Bajo protesta de decir verdad declaramos que los Estados Financieros y sus notas, son razonablemente correctos y son responsabilidad del emisor.

"En Cumplimiento a lo dispuesto en los artículos 46, Fracción I, Inciso f), y 52 de la Ley General de Contabilidad Gubernamental y de conformidad con lo establecido en el Capítulo VII, Numeral, II, Inciso h) del Manual de Contabilidad Gubernamental emitido por el CONAC, el Ente Público informa lo siguiente:"

LISTADO DE LAUDOS :

NO.	EXPEDIENTE	NOMBRE DEL TRABAJADOR
1	TEEM/LAB/01/2020-2	VALDEZ RODRIGUEZ JUAN ANTONIO
2	01/1597/2019-2	JIMENEZ RICARDEZ RUBEN
3	TEEM/LAB/01/2021-3	DELGADO ALVAREZ SISSI
4	TEEM/LAB/02/2021-3	GALICIA GARCIA VERONICA
5	TEEM/LAB/03/2021-3	CORTAZAR ARACEN ROSA OLIVIA
6	TEEM/LAB/08/2020-3	MALDONADO FIGUEROA GERARDO
8	TEEM/LAB/78/2019	URBINA TELLEZ YOANA EDITH
9	TEEM/LAB/82/2019-2	LOPEZ SALINAS MIREYA ITZEL
10	TEEM/LAB/06/2022-2	ROBLES BAHENA SANDRA ANGELICA
11	TEEM/LAB/01/2021-3	NAMBO ALVAREZ ITZEL
12	TEEM/LAB/05/2022-3	GARCÍA ORTEGA LUIS DANIEL
13	TEEM/LAB/01/2022-2	ALDANA ALEJANDRE BLANCA ESTELA
14	TEEM/LAB/03/2022-3	VILLANUEVA OVANDO VICTOR SOCRATES/ OVANDO PRECIADO VICTOR MANUEL
15	TEEM/LAB/04/2021-3	DIAZ CARDENAZ VICTOR ALEJANDRO

ARTÍCULO 50 BIS:

Este Instituto Estatal Electoral informa que cuenta con 17 personas que le corresponde la prestación económica del **(Art: 50 BIS)** del Reglamento Interior de este Órgano Estatal Electoral.

* Los Pensionados de este Instituto Estatal Electoral han solicitados mediante oficio sin numero presentado en el mes de marzo del ejercicio fiscal 2023, el incremento salarial del 20% , mismo que aun se encuentra pendiente por resolver , cabe mencionar que este Organó Electoral cuenta con una platilla de 14 pensionados.

**Notas a los Estados Financieros
Del 1ro. de Enero al 30 de Junio del 2023
(Cifras en pesos)**

NOTAS DE DESGLOSE

En este apartado son reveladas las cuentas que tuvieron movimiento durante el período acumulado que se presenta, las cuales son derivadas de las operaciones financieras y presupuestales del Instituto.

I) NOTAS AL ESTADO DE SITUACIÓN FINANCIERA.

ACTIVO

Nota-1 Efectivo e Equivalentes.

En el período presentado el Instituto registró operaciones financieras relacionadas con fondos con afectación específica e inversiones temporales, el saldo contable que en cuentas bancarias tenía el Instituto al 30 de Junio de 2023 es el siguiente:

CONCEPTO	Número de Cuenta	Saldo contable
BBVA Bancomer IMPEPAC	197335547	11,049,616.86
BBVA Bancomer IMPEPAC	197335598	3,853,239.45
BBVA Bancomer IMPEPAC	115766702	18.20
BBVA Bancomer IMPEPAC	116352766	1,368,406.63
Inversiones Temporales (Hasta 3 meses)	2052680378	27,242,486.00
Fondo de Afectación Especifica	1115	2,159.00
Total Efectivo y Equivalentes		\$43,515,926.14

- ✓ A partir de la Cuenta Pública del primer trimestre del ejercicio fiscal 2021, por instrucciones de Gobierno del Estado de Morelos, se registró en el formato 6A COG-LDF, Estado Analítico del Ejercicio del Presupuesto de Egresos Detallado-LDF , el presupuesto autorizado anual , ya que la validación del EAI con el COG, dualidad que debe haber entre los ingresos y egresos (Ingresos: Estimado/(Ampliación-Reducciones)/Modificado y Egresos: Aprobado/(Ampliación -Reducciones)/Modificado.
- ✓ Las economías que se generen en este Instituto Estatal Electoral, serán utilizadas para la consulta INDIGENA.

**Notas a los Estados Financieros
Del 1ro. de Enero al 30 de Junio del 2023
(Cifras en pesos)**

Nota-2 Derechos a Recibir Efectivo o Equivalentes.

Este apartado se integra principalmente por las ministraciones de recursos correspondientes al presupuesto de egresos aprobado para el ejercicio de 2023, así como deudores internos, depósitos en garantía y anticipos a proveedores, mismos que se pueden observar en el Estado de Situación Financiera con los siguientes importes:

NOMBRE	IMPORTE
Cuentas por cobrar a corto plazo	937,038.00
Deudores Diversos por Cobrar a Corto Plazo	417,791.00
Anticipo a Proveedores por Adquisición de Bienes y Prestación de Servicios a Corto plazo	2,132.00
Otros derechos a recibir bienes o servicios a corto Plazo	79,907.00
Valores en Garantía	32,000.00
TOTAL	\$1,468,868.00

Nota-3 Bienes Muebles e Inmuebles.

3.1 Bienes Muebles

El importe de este rubro a la fecha del período asciende a la cantidad de \$22,850,002.00 pesos histórico y es integrado por Muebles de oficina y Estantería, Equipo de Cómputo y Tecnologías de la información, equipo y aparatos audiovisuales, Cámaras fotográficas y de video, equipo de transporte, entre otros, mismos que son resguardados por la Coordinación de Administración de la Dirección Ejecutiva de Administración y Financiamiento del Instituto.

3.2 Bienes Muebles Baja

- ✓ Se realiza la baja de un vehículo Volkswagen Vento modelo 2015 color arena con número de serie MEX3G2601FT050691 por la cantidad de \$187,500.00 (Ciento ochenta y siete mil quinientos pesos 00/100 M.N.) derivada de un accidente de tránsito terrestre, dictaminado por la aseguradora A.N.A. COMPAÑÍA DE SEGUROS como pérdida total, aprobada por el Consejo Estatal Electoral, con número de acuerdo IMPEPAC/CEE/149/2019, de fecha 18 de diciembre del 2019.

**Notas a los Estados Financieros
Del 1ro. de Enero al 30 de Junio del 2023
(Cifras en pesos)**

- ✓ Se dará de baja Vehículo Ford Focus con placas PXR639B modelo 2009 color azul con número de serie WF0LT27H49116270 por la cantidad de \$52,700.00 (Cincuenta y dos mil setecientos pesos 00/100 M.N.) derivada de un accidente de tránsito terrestre, dictaminado por la aseguradora A.N.A. COMPAÑÍA DE SEGUROS como pérdida total.
- ✓ Se dará de baja Vehículo Renault con placas NX0052A modelo 2019 color blanco con número de serie 93Y9S1MFXKJ491485 por la cantidad de \$188,300.00 (Ciento ochenta y ocho mil trescientos pesos 00/100 M.N.) derivada de un accidente de tránsito terrestre, dictaminado por la aseguradora A.N.A. COMPAÑÍA DE SEGUROS como pérdida total.

3.3 Se está realizando el levantamiento físico del inventario de este Instituto, con la finalidad de generar los ajustes a que haya lugar.

3.4 Bienes Inmuebles

Como se observa en el estado de situación financiera del Instituto, este apartado está integrado por el Terreno por un importe de \$2, 977,865.00 y la construcción por un importe \$5, 115,729.02.

Nota-4 Activos Intangibles.

Este concepto se integra por el software identificado en el Instituto, representado el monto por licencias de uso de paquetes de informática para ser aplicados en los sistemas administrativos y operativos computarizados por un importe de \$1,165,993.00 pesos.

Nota-5 Estimaciones y Deterioros.

En el período presentado el Instituto no registró operaciones financieras relacionadas con Estimaciones y Deterioros, derivados de cuentas incobrables y de amortización de bienes intangibles.

Nota-6 Otros Activos.

En el período presentado el Instituto no registró operaciones financieras relacionadas con Otros Activos.

**Notas a los Estados Financieros
Del 1ro. de Enero al 30 de Junio del 2023
(Cifras en pesos)**

PASIVO

Nota -7 Cuentas por pagar a corto plazo.

Representa el monto de los adeudos del Instituto, que deberá pagar en un plazo menor o igual a doce meses, entre estos están contemplados los adeudos internos, las retenciones por pagar del periodo, adeudos por pagar a terceros, que en su conjunto ascienden a \$45,410,186.000 pesos los cuales se integran de las siguientes cuentas:

NOMBRE	IMPORTE
Servicios personales por pagar a corto plazo	\$ 22,038,570.00
Proveedores por pagar a corto plazo	5,187,168.00
Transferencias otorgadas por pagar a corto plazo	1,653,504.00
Retenciones y Contribuciones por pagar	979,714.00
Otras cuentas por pagar a corto plazo	15,551,230.00
TOTAL	\$45,410,186.00

Nota -8 INFORME PASIVOS CONTINGENTES:

“En Cumplimiento a lo dispuesto en los artículos 46, Fracción I, Inciso f), y 52 de la Ley General de Contabilidad Gubernamental y de conformidad con lo establecido en el Capítulo VII, Numeral, II, Inciso h) del Manual de Contabilidad Gubernamental emitido por el CONAC, el Instituto Estatal Electoral informa lo siguiente:

LISTADO DE LAUDOS :

NO.	EXPEDIENTE	NOMBRE DEL TRABAJADOR
1	TEEM/LAB/01/2020-2	VALDEZ RODRIGUEZ JUAN ANTONIO
2	01/1597/2019-2	JIMENEZ RICARDEZ RUBEN
3	TEEM/LAB/01/2021-3	DELGADO ALVAREZ SISSI
4	TEEM/LAB/02/2021-3	GALICIA GARCIA VERONICA
5	TEEM/LAB/03/2021-3	CORTAZAR ARACEN ROSA OLIVIA
6	TEEM/LAB/08/2020-3	MALDONADO FIGUEROA GERARDO
8	TEEM/LAB/78/2019	URBINA TELLEZ YOANA EDITH
9	TEEM/LAB/82/2019-2	LOPEZ SALINAS MIREYA ITZEL
10	TEEM/LAB/06/2022-2	ROBLES BAHENA SANDRA ANGELICA
11	TEEM/LAB/01/2021-3	NAMBO ALVAREZ ITZEL
12	TEEM/LAB/05/2022-3	GARCÍA ORTEGA LUIS DANIEL
13	TEEM/LAB/01/2022-2	ALDANA ALEJANDRE BLANCA ESTELA
14	TEEM/LAB/03/2022-3	VILLANUEVA OVANDO VICTOR SOCRATES/ OVANDO PRECIADO VICTOR MANUEL
15	TEEM/LAB/04/2021-3	DIAZ CARDENAZ VICTOR ALEJANDRO

**Notas a los Estados Financieros
Del 1ro. de Enero al 30 de Junio del 2023
(Cifras en pesos)**

ARTÍCULO 50 BIS:

Este Instituto Estatal Electoral informa que cuenta con 17 personas que le corresponde la prestación económica del **(Art: 50 BIS)** del Reglamento Interior de este Órgano Estatal Electoral.

Los Pensionados de este Instituto Estatal Electoral mediante oficio sin número presentado en el mes de marzo del ejercicio fiscal 2023, han solicitado el incremento salarial del 20%, mismo que aún se encuentra pendiente por resolver, cabe mencionar que este Órgano Electoral cuenta con una plantilla de 14 pensionados.

PENSIONES EN PROCESO PARA EL IMPEPAC:

Se Informa que este Instituto Local Electoral tiene en proceso de pensión a 8 personas las cuales se encuentran en espera de la publicación en el Periódico Oficial "Tierra y Libertad" el decreto correspondiente por parte del Congreso del Estado de Morelos.

II) NOTAS AL ESTADO DE VARIACIÓN EN LA HACIENDA PÚBLICA.

1. Modificaciones al Patrimonio Contribuido.

En el período presentado el importe correspondiente asciende a \$ 21, 483,037.37.

2. Modificación al Patrimonio Generado.

En el período presentado es por un importe de 3, 153,513.44 y mismo que se observa su conformación en el Estado de Actividades del Instituto. Así mismo se presentan los resultados de ejercicios anteriores y rectificaciones por un importe de \$7, 044,645.69.

III) NOTAS AL ESTADO DE ACTIVIDADES

1. Ingresos y Otros Beneficios.

1.1 Ingresos de Gestión.

En el período presentado el importe de este rubro asciende a \$316,002.85.

**Notas a los Estados Financieros
Del 1ro. de Enero al 30 de Junio del 2023
(Cifras en pesos)**

1.2 Participaciones, aportaciones, transferencias y asignaciones.

Los ingresos por este concepto por el período que se informa ascendieron a un total de \$100, 744,754.64 integrado por las transferencias internas y asignaciones, ayudas sociales y por las pensiones y jubilaciones.

2. Gastos y Otras Pérdidas.

2.1 Gastos de Funcionamiento.

En el período presentado el importe correspondiente a gastos de funcionamiento del Instituto suma la cantidad de \$35, 563,855.60 que se integran por las erogaciones correspondientes a servicios personales, materiales y suministros, y servicios generales.

2.2 Transferencias, Asignaciones, Subsidios y Otras Ayudas

Ayudas sociales a personas, Prerrogativas partidos políticos, pensiones y jubilaciones.

En el periodo presentado el importe correspondiente a ayudas sociales, para apoyo a consejeros electorales municipales y distritales, así como pago a pensionados y prerrogativas a partidos políticos suma la cantidad de \$57, 187,915.78.

2.3 Participaciones y Aportaciones

Con fundamento en los artículos 60, inciso b)y 119, numeral 1 de la Ley General de Instituciones y Procedimientos Electorales;26, numeral 5 y 35,numeral 1,inciso i) del Reglamento de Elecciones, y en alcance a la circular numero INE/UTVOPL/002/2022 DEL pasado 4 de enero del 2022, así como al oficio INE/UTVOPL/0089/2022 de fecha 2 de marzo de 2022, relacionados con l pago del adeudo señalado en la cláusula del ACTA DE CIERRE REALIZADAS CON FUNDAMENTO EN LA CLAUSULA OCTAVA DEL ANEXO FINANCIERO DEL ANEXO TÉCNICO NÚMERO UNO AL CONVENIO GENERAL DE COORDINACIÓN Y COLABORACIÓN EN MATERIA ELECTORAL DEL PROCESO ELECTORAL CONCURRENTE 2020-2021, la Dirección Ejecutiva de Administración a través de oficio INE/DEA/0703/2022 de fecha 28 de febrero del año en curso, informó las aportaciones recibidas después del 31 de diciembre de 2021; así como el saldo pendiente por parte del OPL, el cual asciende a **\$5,891,462.09(Cinco Millones ochocientos noventa y un mil, cuatrocientos sesenta y dos pesos 09/100 M.N.).**

**Notas a los Estados Financieros
Del 1ro. de Enero al 30 de Junio del 2023
(Cifras en pesos)**

Por lo antes referido, se dio cumplimiento al adeudo de la **ADENDA AL ANEXO FINANCIERO DEL ANEXO TÉCNICO NÚMERO UNO AL CONVENIO GENERAL DE COORDINACIÓN Y COLABORACIÓN** SUSCRITO POR EL INSTITUTO MORELENSE DE PROCESOS ELECTORALES Y PARTICIPACIÓN CIUDADANA CON EL FIN DE APOYAR EL DESARROLLO PARA EL PROCESOS ELECTORAL 2020-2021, CUYA JORNADA ELECTORAL SE LLEVO A CABO EL 6 DE JUNIO DE 2021, dicha transferencia bancaria se realizó el día 23 de febrero del presente año por un monto total de **\$5, 891,462.09 (Cinco Millones ochocientos noventa y un mil, cuatrocientos sesenta y dos pesos 09/100 M.N.)** y con ello se concluyó con el adeudo finiquito que este Instituto Estatal Electoral tenía con el Instituto Nacional Electoral.

Financiamiento Público.

De acuerdo a lo que se establece en la Constitución Política y el Código de Instituciones y Procedimientos Electorales para el Estado de Morelos, el Gobierno del Estado mensualmente ministra recursos para el Financiamiento Público de los Partidos Políticos con registro, a través del Instituto Morelense de Procesos Electorales y Participación Ciudadana y mismo que el presupuesto autorizado del ejercicio fiscal 2023, Publicado en el Periódico Oficial Tierra y Libertad número 6155, de fecha 22 diciembre del 2022, con un importe aprobado por la cantidad de \$212,595,261.76.

Al 30 de Junio del año 2023, el Instituto Morelense de Procesos Electorales y Participación Ciudadana ha recibido recursos para el año ordinario, por un total de \$47, 210,539.20 que se devengaron de la siguiente forma:

ANÁLISIS DE PRERROGATIVAS				
GASTO AÑO ORDINARIO 2023				
PARTIDO POLÍTICO	PRESUPUESTO ANUAL	DEVENGADO A JUNIO	ACUMULADO JUNIO	POR EJERCER JUNIO
PAN	15,159,644.04	1,263,303.67	7,579,822.02	-
PRI	9,157,182.79	763,098.57	4,578,591.42	-
PVEM	1,888,421.57	157,368.46	944,210.76	-
PT	8,249,833.99	687,486.17	4,124,917.02	-
MC	9,740,931.66	811,744.31	4,870,465.86	-
MORENA	22,177,320.73	1,848,110.06	11,088,660.36	-
Redes Social Progresistas Morelos	6,200,367.84	516,697.32	3,100,183.92	-
PNAM	7,570,908.67	630,909.06	3,785,454.36	-
Encuentro Solidario Morelos	5,959,254.17	496,604.51	2,979,627.06	-
Movimiento Alternativa Social	1,888,421.57	157,368.46	944,210.76	-
Morelos Progresa	6,428,791.31	535,732.61	3,214,395.66	-
SUMA	\$ 94,421,078.34	\$ 7,868,423.20	\$ 47,210,539.20	\$ -

**Notas a los Estados Financieros
Del 1ro. de Enero al 30 de Junio del 2023
(Cifras en pesos)**

Al 30 de Junio del año 2023, el Instituto Morelense de Procesos Electorales y Participación Ciudadana ha recibido recursos para actividades específicas, por un total de \$1, 416,316.20 que se devengaron de la siguiente forma:

ANÁLISIS DE PRERROGATIVAS				
GASTO ACTIVIDADES ESPECIFICAS 2023				
PARTIDO POLÍTICO	PRESUPUESTO ANUAL	PRERROGATIVA JUNIO	ACUMULADO JUNIO	POR EJERCER A JUNIO
PAN	456,571.41	38,047.62	228,285.72	-
PRI	268,994.49	22,416.21	134,497.26	-
PVEM	77,253.61	6,437.80	38,626.80	-
PT	240,639.84	20,053.32	120,319.92	-
MC	287,236.65	23,936.39	143,618.34	-
MORENA	675,873.80	56,322.82	337,936.92	-
Redes Social Progresistas Morelos	176,594.03	14,716.17	88,297.02	-
PNAM	219,423.43	18,285.29	109,711.74	-
Encuentro Solidario Morelos	169,059.22	14,088.27	84,529.62	-
Movimiento Alternativa Social	77,253.61	6,437.80	38,626.80	-
Morelos Progresista	183,732.26	15,311.01	91,866.06	-
SUMA	\$ 2,832,632.35	\$ 236,052.70	\$ 1,416,316.20	\$ -

Al 30 de Junio del año 2023, el Instituto Morelense de Procesos Electorales y Participación Ciudadana ha recibido recursos para actividades de representación política (6%), por un total de \$2,832,632.34 que se devengaron de la siguiente forma:

ANÁLISIS DE PRERROGATIVAS				
GASTO ACTIVIDADES REPRESENTACIÓN POLITICA (6%) 2023				
PARTIDO POLÍTICO	PRESUPUESTO ANUAL	PRERROGATIVA JUNIO	ACUMULADO JUNIO	POR EJERCER A JUNIO
PAN	515,024.06	42,918.67	257,512.02	-
PRI	515,024.06	42,918.67	257,512.02	-
PVEM	515,024.06	42,918.67	257,512.02	-
PT	515,024.06	42,918.67	257,512.02	-
MC	515,024.06	42,918.67	257,512.02	-
MORENA	515,024.06	42,918.67	257,512.02	-
Redes Social Progresistas Morelos	515,024.06	42,918.67	257,512.02	-
PNAM	515,024.06	42,918.67	257,512.02	-
Encuentro Solidario Morelos	515,024.06	42,918.67	257,512.02	-
Movimiento Alternativa Social	515,024.08	42,918.68	257,512.08	-
Morelos Progresista	515,024.08	42,918.68	257,512.08	-
SUMA	\$ 5,665,264.70	\$ 472,105.39	\$ 2,832,632.34	\$ -

**Notas a los Estados Financieros
Del 1ro. de Enero al 30 de Junio del 2023
(Cifras en pesos)**

Plantilla de jubilados con los que cuenta el Instituto Local Electoral:

NOMBRE	PUESTO	AREA DE ADSCRIPCION	SUELDO MÁS COMPENSACION MENSUAL	OBSERVACIÓN
ELEAEL ACEVEDO VELAZQUEZ	Pensionado	Pensionado	64,178.91	
MARIA ENCARNACION CATALAN GONZALEZ	Pensionado	Pensionado	8,800.21	
DENISSE JOVITA DIAZ OCHOA	Pensionado	Pensionado	16,729.57	
ALBERTO ALEXANDER ESQUIVEL OCAMPO	Pensionado	Pensionado	29,922.33	
JOSE ISIDRO GALINDO GONZALEZ	Pensionado	Pensionado	72,695.05	
CONSTANTINO JAUREZ JACOBO	Pensionado	Pensionado	26,715.16	
JOSE TEODORO LAVIN LEON	Pensionado	Pensionado	96,804.20	
IRMA MAYA ESPINOZA	Pensionado	Viudez	34,171.39	
MARIA ISABEL PEREZ GONZALEZ	Pensionado	Pensionado	10,009.69	
ALBERTO RODRIGUEZ SANCHEZ	Pensionado	Pensionado	5,413.47	
AGUSTIN VALOIS AVILA	Pensionado	Pensionado	22,072.65	Se presento la Defunción del C. Agustin Valois Avila pensionado de este Instituto Local Electoral, en el cual se encuentra en proceso de que su viuda pueda percibirla.
JUAN ANTONIO VALDEZ RODRIGUEZ	Pensionado	Pensionado	46,897.03	
JAIME FUENTES PEREZ	Pensionado	Pensionado	30,350.03	
MELODY IVONNE ZAMUDIO SOLIS	Pensionado	Pensionado	44,942.66	
BLANCA ESTELA ALDANA ALEJANDRE	Pensionado	Pensionado	27,790.71	
		TOTAL	\$537,493.06	

**Notas a los Estados Financieros
Del 1ro. de Enero al 30 de Junio del 2023
(Cifras en pesos)**

IV FLUJO DE EFECTIVO

ESTADO DE RESULTADOS:

INSTITUTO MORELENSE DE PROCESOS ELECTORALES Y PARTICIPACIÓN CIUDADANA				
MORELOS				
Estados de Resultados				
Del 01/ene./2023 al 30/jun./2023				
	PERIODO	%	ACUMULADO	%
	1/ene. al 30/jun./2023		01/ene al 30/jun./2023	
INGRESOS Y OTROS BENEFICIOS				
INGRESOS DE GESTIÓN	\$ 105,199,227	103 %	\$ 105,199,227	103 %
PRODUCTOS	\$ 105,199,227	103 %	\$ 105,199,227	103 %
PARTICIPACIONES, APORTACIONES, CONVENIOS, INCENTIVOS	\$ 100,744,754.64	98.96 %	\$ 100,744,754.64	98.96 %
TRANSFERENCIAS, ASIGNACIONES, SUBSIDIOS Y SUBVENCIONES,	\$ 100,744,754.64	98.96 %	\$ 100,744,754.64	98.96 %
TRANSFERENCIAS INTERNAS Y ASIGNACIONES DEL SECTOR PÚBLICO	\$ 95,870,796.12	94.17 %	\$ 95,870,796.12	94.17 %
PENSIONES Y JUBILACIONES	\$ 4,873,958.52	4.78 %	\$ 4,873,958.52	4.78 %
OTROS INGRESOS Y BENEFICIOS	\$ 0.00	0.00 %	\$ 0.00	0.00 %
Total de Ingresos	\$101,796,746.91	100.00 %	\$101,796,746.91	100.00
GASTOS Y OTRAS PÉRDIDAS				
GASTOS DE FUNCIONAMIENTO	\$ 35,563,855.60	34.93 %	\$ 35,563,855.60	34.93 %
SERVICIOS PERSONALES	\$ 29,697,975.80	29.17 %	\$ 29,697,975.80	29.17 %
MATERIALES Y SUMINISTROS	\$ 2,268,901.53	2.22 %	\$ 2,268,901.53	2.22 %
SERVICIOS GENERALES	\$ 3,596,978.27	3.53 %	\$ 3,596,978.27	3.53 %
TRANSFERENCIAS, ASIGNACIONES, SUBSIDIOS Y OTRAS AYUDAS	\$ 57,879,678.78	56.17 %	\$ 57,879,678.78	56.17 %
AYUDAS SOCIALES	\$ 5,148,348.74	5.05 %	\$ 5,148,348.74	5.05 %
PENSIONES Y JUBILACIONES	\$ 5,704,428.04	5.60 %	\$ 5,704,428.04	5.60 %
PARTICIPACIONES Y APORTACIONES	\$ 5,891,462.09	5.78 %	\$ 5,891,462.09	5.78 %
CONVENIOS	\$ 5,891,462.09	5.78 %	\$ 5,891,462.09	5.78 %
INTERESES, COMISIONES Y OTROS GASTOS DE LA DEUDA PÚBLICA	\$ 0.00	0.00 %	\$ 0.00	0.00 %
OTROS GASTOS Y PÉRDIDAS EXTRAORDINARIAS	\$ 0.00	0.00 %	\$ 0.00	0.00 %
INVERSIÓN PÚBLICA	\$ 0.00	0.00 %	\$ 0.00	0.00 %
Total de Gastos y otras Perdidas	\$98,643,233.47	96.90 %	\$98,643,233.47	96.90
Ahorro / Desahorro Neto del Ejercicio	\$3,153,513.44	3.09 %	\$3,153,513.44	3.09 %

**Notas a los Estados Financieros
Del 1ro. de Enero al 30 de Junio del 2023
(Cifras en pesos)**

1. Análisis de los Saldos inicial y final

En relación al efectivo se muestra un cuadro expresando en pesos, en el cual se observa la integración del Efectivo y Equivalente del Instituto al inicio del ejercicio y al final del período.

Concepto	Inicial	Final
Efectivo y Equivalentes	\$43,886,396.89	\$43,515,926.70
Total	\$43,886,396.89	\$43,515,926.70

2.- Adquisiciones de Bienes Muebles.

En el período presentado la entidad registró operaciones financieras acumuladas, relativas a los bienes muebles e inmuebles con un importe de \$3, 774,315.12.

Conciliación entre los Ingresos Presupuestarios y Contables, así como entre los Egresos Presupuestarios y los Gastos Contables.

Instituto Morelense de Procesos Electorales y Participación Ciudadana Conciliación entre los Ingresos Presupuestarios y Contables Correspondiente del 1ro. de Enero al 30 de Junio del 2023 (Cifras en pesos)		
1. Ingresos Presupuestarios		\$101,796,746.91
2. Más ingresos contables no presupuestarios		0
Disminución del exceso de estimaciones por pérdida o deterioro u obsolescencia	0	
Disminución del exceso de provisiones	0	
Otros ingresos y beneficios varios	0	
Otros ingresos contables no presupuestarios	0	
3. Menos ingresos presupuestarios no contables		0
Productos de capital	0	
Aprovechamientos capital	0	
Ingresos derivados de financiamientos	0	
Otros Ingresos presupuestarios no contables	0	
4. Ingresos Contables (4 = 1 + 2 - 3)		\$101,796,746.91

**Notas a los Estados Financieros
Del 1ro. de Enero al 30 de Junio del 2023
(Cifras en pesos)**

Instituto Morense de Procesos Electorales y Participación Ciudadana Conciliación entre los Egresos Presupuestarios y los Gastos Contables Correspondiente del 1ro. de Enero al 30 de Junio del 2023 (Cifras en pesos)		
1. Total de egresos (presupuestarios)		\$102,417,548.59
2. Menos egresos presupuestarios no contables		3,774,315.12
Mobiliario y equipo de administración	810,460.80	
Mobiliario y equipo educacional y recreativo	198,274.32	
Equipo e instrumental médico y de laboratorio	0	
Vehículos y equipo de transporte	2,736,580.00	
Equipo de defensa y seguridad	0	
Maquinaria, otros equipos y herramientas	0	
Activos biológicos	0	
Bienes inmuebles	0	
Activos intangibles	29,000.00	
Obra pública en bienes propios	0	
Acciones y participaciones de capital	0	
Compra de títulos y valores	0	
Inversiones en fideicomisos, mandatos y otros análogos	0	
Provisiones para contingencias y otras erogaciones especiales	0	
Amortización de la deuda pública	0	
Adeudos de ejercicios fiscales anteriores (ADEFAS)	0	
Otros Egresos Presupuestales No Contables	0	
3. Más Gasto Contables No Presupuestales		0
Estimaciones, depreciaciones, deterioros, obsolescencia y amortizaciones	0	
Provisiones	0	
Disminución de inventarios	0	
Aumento por insuficiencia de estimaciones por pérdida o deterioro u obsolescencia	0	
Aumento por insuficiencia de provisiones	0	
Otros Gastos	0	
Otros Gastos Contables No Presupuestales	0	
4. Total de Gasto Contable (4 = 1 - 2 + 3)		\$98,643,233.47

Programas y Proyectos de Inversión:

✓ Este Instituto Estatal Electoral no cuenta con :

PROGRAMA Y PROYECTO DE INVERSIÓN
01 ENERO AL 30 JUNIO 2023
NO APLICA

INDICADORES DE RESULTADO

✓ Este Instituto Estatal Electoral no cuenta con:

INDICADORES DE RESULTADOS
01 ENERO AL 30 JUNIO 2023
NO APLICA

RELACIÓN DE ESQUEMAS BURSÁTILES Y DE COBERTURA FINANCIERAS

✓ Este Instituto Estatal Electoral no cuenta con:

RELACIÓN DE ESQUEMAS BURSÁTILES Y DE COBERTURA FINANCIERA
01 ENERO AL 30 JUNIO 2023
NO APLICA

**Notas a los Estados Financieros
Del 1ro. de Enero al 30 de Junio del 2023
(Cifras en pesos)**

1. Cuentas de orden contables.

En el período presentado la entidad no registró operaciones financieras que implicaran el registro de cuentas de orden Contable.

2. Cuentas de orden presupuestarias.

En atención a las disposiciones establecidas en la Ley General de Contabilidad Gubernamental y al Marco Normativo establecido por el Consejo Nacional de Armonización Contable, el Estado de Situación financiera del Instituto Morelense de Procesos Electorales y Participación Ciudadana presenta el saldo del período de las cuentas presupuestales del ingreso y del egreso, las cuales se enlistan en el siguiente cuadro:

A) Ley de Ingresos

Cuentas de Orden de la Ley de Ingresos
Ley de Ingresos Estimada
Ley de Ingresos por Ejecutar
Modificaciones a la Ley de Ingresos Estimada
Ley de Ingresos Devengada
Ley de Ingresos Recaudada

A) Presupuesto de Egresos

Cuentas de Orden de Egresos Presupuestales
Presupuesto de egresos Aprobado
presupuesto de Egresos por Ejercer
Modificaciones al Presupuesto de Egresos Aprobado
Presupuesto de Egresos Comprometido
Presupuesto de Egresos Devengado
Presupuesto de Egresos Ejercido
Presupuesto de Egresos pagado

**Notas a los Estados Financieros
Del 1ro. de Enero al 30 de Junio del 2023
(Cifras en pesos)**

NOTAS DE GESTIÓN ADMINISTRATIVA

1. Introducción.

Los estados financieros de los entes públicos, proveen de información financiera a los principales usuarios de la misma, la Secretaría de Hacienda del Estado, al Congreso del Estado de Morelos y a la ciudadanía en general.

2. Panorama Económico y Financiero.

Durante el año 2014 se suscitaron significativas reformas en la Constitución Política de los Estados Unidos Mexicanos, en materia político electoral, así también se derogaron y adicionaron diversas disposiciones de la Constitución Política del Estado Libre y Soberano de Morelos, también en materia político-electoral. Derivado de estas reformas el 25 de junio del 2014 los integrantes de la LI Legislatura del Congreso del Estado de Morelos, en sesión ordinaria, emitieron la declaratoria de la aprobación de la Reforma Constitucional Estatal en materia político electoral, con la aprobación de 23 ayuntamientos de la entidad, dando como resultado la creación del nuevo Código en materia político electoral.

Con la entrada en vigor del Código de Instituciones y Procedimientos Electorales para el Estado de Morelos, publicado en el Periódico Oficial "Tierra y Libertad" número 5201 de fecha 30 de junio de 2014, mismo que abroga el Código Electoral del Estado Libre y Soberano de Morelos aprobado por la Quincuagésima Legislatura del Congreso del Estado de Morelos y publicado en el Periódico Oficial "Tierra y Libertad" número 4647 de fecha 2 de noviembre de 2008, así como toda su reglamentación, el Instituto sufrió cambios significativos, como el inicio anticipado del proceso electoral que anteriormente iniciaba en el mes de enero y a partir de esta nueva reglamentación, inició en el mes de noviembre del 2014.

Derivado de dichas reformas se extingue el órgano constitucional autónomo denominado Instituto Estatal Electoral, y se crea el Instituto Morelense de Procesos Electorales y Participación Ciudadana como organismo constitucional autónomo, que cuenta con personalidad jurídica patrimonio propio, que goza de autonomía en su funcionamiento, independencia en sus decisiones y es de carácter permanente. (Artículo 63 del Código de Instituciones y Procedimientos Electorales para el Estado de Morelos). Una vez que el Consejero Presidente y los Consejeros Electorales fueron designados por el Consejo General del Instituto Nacional Electoral y después de rendir protesta se constituyó el Consejo Estatal Electoral y a partir de ese momento nació el nuevo órgano electoral.

**Notas a los Estados Financieros
Del 1ro. de Enero al 30 de Junio del 2023
(Cifras en pesos)**

Bajo este marco, se inicia el proceso electoral contando con la normatividad federal de aplicación estatal, todavía quedando pendientes por definir la operación de temas como la capacitación electoral, la fiscalización de los ingresos y egresos de los partidos políticos y candidatos, la ubicación y la designación de los funcionarios en las Mesas Directivas de Casilla, las reglas, lineamientos, criterios y formatos en materia de resultados preliminares; encuestas o sondeos de opinión, observación electoral; conteos rápidos, impresión de documentación y producción de materiales electorales, etc.

Además de ello el Instituto Nacional Electoral (INE) tiene ahora la facultad de designar y remover al presidente y consejeros electorales del recién creado Instituto Morelense e intervenir en los procesos locales mediante la expedición de reglas, lineamientos y criterios.

Adicional a ello, se conformó un nuevo Consejo Estatal Electoral transitando de cinco a siete consejeros nombrados por el Instituto Nacional Electoral y en espera de la puesta en marcha del Servicio Profesional también a cargo del propio Instituto Nacional Electoral que permitirá la profesionalización del personal institucional.

3. Autorización e Historia.

a) Fecha de creación del ente.

En cumplimiento del artículo 41 apartado C fracción V de la Constitución Política de los Estados Unidos Mexicanos, del artículo *23 fracciones V y VI de la Constitución Política del Estado Libre y Soberano de Morelos y del artículo 63 del Código de Instituciones y Procedimientos Electorales para el Estado de Morelos el 30 de junio 2014 se crea el Instituto Morelense de Procesos Electorales y Participación Ciudadana (IMPEPAC).

En fecha 30 de septiembre de 2014, el Consejo General del Instituto Nacional Electoral, mediante acuerdo número INE/CG165/2014, aprobó la designación de Consejeras y Consejeros Presidentes y Consejeras y Consejeros Electorales de los dieciocho organismos públicos locales electorales en el país, así como los períodos de duración respectivos.

En sesión pública extraordinaria de fecha 01 de noviembre de 2014, del Consejo Estatal Electoral del Instituto Morelense de Procesos Electorales y Participación Ciudadana, la Consejera Presidente, las Consejeras y los Consejeros Electorales designados para el Estado de Morelos, rindieron la correspondiente protesta de ley; en cumplimiento al resolutive tercero del acuerdo del INE/CG165/2014, aprobado por el Consejo General del Instituto Nacional Electoral, así como a la Disposición Transitoria Quinta del Código de Instituciones y Procedimientos Electorales para el Estado de Morelos.

**Notas a los Estados Financieros
Del 1ro. de Enero al 30 de Junio del 2023
(Cifras en pesos)**

b) Principales cambios en su estructura.

Los principales cambios en la estructura son que con el otrora Instituto Estatal Electoral se contaba con 4 Consejeros Electorales y un Presidente, con el IMPEPAC se cuenta con 6 Consejeros y un Presidente.

De conformidad con el artículo 23 fracción VI de la Constitución Política de Morelos que señala: El Organismo Público Electoral de Morelos, se integrará por un Consejero Presidente y seis Consejeros Electorales, con derecho a voz y voto, un Secretario Ejecutivo y un representante por cada uno de los Partidos Políticos con registro, quienes concurrirán a las sesiones sólo con derecho a voz. El Consejero Presidente y los Consejeros Electorales serán designados por el Consejo General del Instituto Nacional Electoral, en los términos previstos por la normatividad aplicable. El Consejero Presidente y los Consejeros Electorales Estatales deberán ser originarios del Estado de Morelos o contar con una residencia efectiva de por lo menos cinco años anteriores a su designación y cumplir con los requisitos y el perfil que acredite su idoneidad para el cargo que establezca la normatividad aplicable.

4. Organización y Objeto Social.

a) Objeto social.

Como depositario de la autoridad electoral, tiene a su cargo las elecciones locales ordinarias, extraordinarias y los procedimientos de participación ciudadana. En el ámbito de su competencia, garantiza la correcta aplicación de las normas electorales.

Se rige por las disposiciones que se establecen en la Constitución Federal, la Constitución, la normativa y el Código de Instituciones y Procedimientos Electorales, bajo los principios electorales de constitucionalidad, certeza, legalidad, independencia, imparcialidad, equidad, objetividad, profesionalismo, máxima publicidad y paridad de género.

**Notas a los Estados Financieros
Del 1ro. de Enero al 30 de Junio del 2023
(Cifras en pesos)**

b) Principal actividad.

Artículo 65. Del Código de Instituciones y Procedimientos Electorales que señala: Son fines del Instituto Moreense, los siguientes:

I. Contribuir al desarrollo de la vida democrática y coadyuvar en la promoción y difusión de la cultura política;

II. Consolidar el régimen de partidos políticos;

III. Garantizar a los ciudadanos el ejercicio de los derechos político-electorales y vigilar el cumplimiento de sus obligaciones;

IV. Asegurar la celebración periódica y pacífica de las elecciones para renovar a los integrantes de los Poderes Legislativo y Ejecutivo y de los ayuntamientos del Estado y, en su caso, los procesos de participación ciudadana, y

V. Promover la participación ciudadana en la emisión del sufragio y velar por la autenticidad y efectividad del mismo.

Artículo 66. Corresponden al Instituto Moreense las siguientes funciones:

I. Aplicar las disposiciones generales, reglas, lineamientos, criterios y formatos que, en ejercicio de las facultades que le confiere la Constitución Federal, la normativa y las que establezca el Instituto Nacional; II. Garantizar los derechos y el acceso a las prerrogativas de los partidos políticos y candidatos;

II. Garantizar los derechos y el acceso a las prerrogativas de los partidos políticos y candidatos;

III. Garantizar la ministración oportuna del financiamiento público a que tienen derechos los partidos políticos nacionales y locales y, en su caso, a los candidatos independientes, en la Entidad;

IV. Desarrollar y ejecutar los programas de educación cívica en el Estado;

V. Orientar a los ciudadanos en la Entidad para el ejercicio de sus derechos y cumplimiento de sus obligaciones político-electorales;

VI. Llevar a cabo las actividades necesarias para la preparación de la jornada electoral;

VII. Imprimir los documentos y producir los materiales electorales, en términos de los lineamientos que al efecto emita el Instituto Nacional;

**Notas a los Estados Financieros
Del 1ro. de Enero al 30 de Junio del 2023
(Cifras en pesos)**

- VIII. Efectuar el escrutinio y cómputo total de las elecciones que se lleven a cabo en el Estado, con base en los resultados consignados en las actas de cómputos distritales y municipales;
- IX. Expedir las constancias de mayoría y declarar la validez de la elección a los candidatos que hubiesen obtenido la mayoría de votos, así como la constancia de asignación a las fórmulas de representación proporcional de la Legislatura, conforme al cómputo y declaración de validez que efectúe el propio Instituto Morelense;
- X. Efectuar el cómputo de la elección de Gobernador;
- XI. Implementar y operar el Programa de Resultados Electorales Preliminares de las elecciones que se lleven a cabo en la Entidad, de conformidad con las reglas, lineamientos, criterios y formatos que para el efecto emita el Instituto Nacional;
- XII. Verificar el cumplimiento de los criterios generales que emita el Instituto Nacional en materia de encuestas o sondeos de opinión sobre preferencias electorales que deberán adoptar las personas físicas o morales que pretendan llevar a cabo este tipo de estudios en la entidad de que se trate;
- XIII. Desarrollar las actividades que se requieran para garantizar el derecho de los ciudadanos a realizar labores de observación electoral en el Estado, de acuerdo con los lineamientos y criterios que emita el Instituto Nacional;
- XIV. Ordenar la realización de conteos rápidos basados en las actas de escrutinio y cómputo de casilla a fin de conocer las tendencias de los resultados el día de la jornada electoral, de conformidad con los lineamientos emitidos por el Instituto Nacional;
- XV. Organizar, desarrollar, y realizar el cómputo de votos y declarar los resultados de los mecanismos de participación ciudadana;
- XVI. Supervisar las actividades que realicen los órganos distritales y municipales, durante el proceso electoral;
- XVII. Informar a la Unidad Técnica de Vinculación con los Organismos Públicos Locales, sobre el ejercicio de las funciones que le hubiera delegado el Instituto Nacional, conforme a lo previsto por la Ley General de Instituciones y Procedimientos Electorales y demás disposiciones que emita el Consejo General del Instituto Nacional, y
- XVIII. Las demás que determine la Ley General de Instituciones y Procedimientos Electorales y aquéllas no reservadas al Instituto Nacional, que establezca este Código.

**Notas a los Estados Financieros
Del 1ro. de Enero al 30 de Junio del 2023
(Cifras en pesos)**

c) Ejercicio fiscal.

Los ejercicios fiscales del Instituto comprenden del 01 de enero al 31 de diciembre de cada año.

d) Régimen jurídico.

El aplicable al órgano autónomo en los términos de la Constitución Política de los Estados Unidos Mexicanos, la Constitución Política del Estado de Morelos y el Código de Instituciones y Procedimientos Electorales para el Estado de Morelos.

e) Consideraciones fiscales del ente.

Las obligaciones fiscales a cargo del ente público son las determinadas por las leyes fiscales vigentes para los contribuyentes clasificados como personas morales con fines no lucrativos.

f) Estructura organizacional básica.

De conformidad con el Código de Instituciones y Procedimientos Electorales para el Estado de Morelos.

El Instituto está conformado por 1 consejero presidente 6 consejeros electorales, 1 secretario ejecutivo y 3 directores ejecutivos.

g) Fideicomisos, mandatos y análogos de los cuales es fideicomitente o fiduciario.

El Instituto no cuenta con fideicomisos ni mandatos análogos.

5. Bases de Preparación de los Estados Financieros.

A partir del 1 de noviembre de 2014, el Instituto Morelense de Procesos Electorales y Participación Ciudadana, como órgano autónomo, en cumplimiento a lo previsto en el artículo cuarto transitorio de la Ley General de Contabilidad Gubernamental, realizan sus registros contables con base acumulativa y en apego al Marco Conceptual, Postulados Básicos y Manual de Contabilidad Gubernamental armonizados, y demás disposiciones emitidas por el Consejo Nacional de Armonización Contable (CONAC), para facilitar el registro, transparencia, la rendición de cuentas y la fiscalización de los activos, pasivos, patrimonio, ingresos y gastos y, en general, contribuir a medir la eficacia, economía y eficiencia del gasto e ingresos del Instituto.

Segundo Informe de Cuenta Pública
INSTITUTO MORELENSE DE PROCESOS ELECTORALES Y PARTICIPACIÓN CIUDADANA
Conciliación entre los Ingresos Presupuestarios y Contables
Del 1 de enero al 30 de Junio de 2023
(Cifras en Pesos)



Concepto	2023
1. Total de Ingresos Presupuestarios	101,796,747
2. Más Ingresos Contables No Presupuestarios	-
2.1 Ingresos Financieros	-
2.2 Incremento por Variación de Inventarios	-
2.3 Disminución del Exceso de Estimaciones por Pérdida o Deterioro u Obsolescencia	-
2.4 Disminución del Exceso de Provisiones	-
2.5 Otros Ingresos y Beneficios Varios	-
2.6 Otros Ingresos Contables No Presupuestarios	-
3. Menos Ingresos Presupuestarios No Contables	-
3.1 Aprovechamientos Patrimoniales	-
3.2 Ingresos Derivados de Financiamientos	-
3.3 Otros Ingresos Presupuestarios No Contables	-
4. Total de Ingresos Contables	101,796,747

Segundo Informe de Cuenta Pública
INSTITUTO MORELENSE DE PROCESOS ELECTORALES Y PARTICIPACIÓN CIUDADANA
 Conciliación entre los Egresos Presupuestarios y los Gastos Contables
 Del 1 de enero al 30 de junio de 2023
 (Cifras en Pesos)



Concepto	2023
1. Total de Egresos Presupuestarios	102,417,547
2. Menos Egresos Presupuestarios No Contables	3,774,313
2.1 Materias Primas y Materiales de Producción y Comercialización	-
2.2 Materiales y Suministros	-
2.3 Mobiliario y Equipo de Administración	810,461
2.4 Mobiliario y Equipo Educacional y Recreativo	198,272
2.5 Equipo e Instrumental Médico y de Laboratorio	-
2.6 Vehículos y Equipo de Transporte	2,736,580
2.7 Equipo de Defensa y Seguridad	-
2.8 Maquinaria, Otros Equipos y Herramientas	-
2.9 Activos Biológicos	-
2.10 Bienes Inmuebles	-
2.11 Activos Intangibles	29,000
2.12 Obra Pública en Bienes de Dominio Público	-
2.13 Obra Pública en Bienes Propios	-
2.14 Acciones y Participaciones de Capital	-
2.15 Compra de Títulos y Valores	-
2.16 Concesión de Préstamos	-
2.17 Inversiones en Fideicomisos, Mandatos y Otros Análogos	-
2.18 Provisiones para Contingencias y Otras Erogaciones Especiales	-
2.19 Amortización de la Deuda Pública	-
2.20 Adeudos de Ejercicios Fiscales Anteriores (ADEFAS)	-
2.21 Otros Egresos Presupuestarios No Contables	-
3. Más Gastos Contables No Presupuestarios	-
3.1 Estimaciones, Depreciaciones, Deterioros, Obsolescencia y Amortizaciones	-
3.2 Provisiones	-
3.3 Disminución de Inventarios	-
3.4 Otros Gastos	-
3.5 Inversión Pública no Capitalizable	-
3.6 Materiales y Suministros (consumos)	-
3.7 Otros Gastos Contables No Presupuestarios	-
4. Total de Gastos Contables	98,643,234



Información Presupuestaria

SEGUNDO INFORME DE CUENTA PÚBLICA
INSTITUTO MORELENSE DE PROCESOS
ELECTORALES Y PARTICIPACIÓN CIUDADANA
ENERO - JUNIO

2023

Concepto	Estimado / Aprobado	Devengado	Recaudado / Pagado
A. Ingresos Totales (A = A1 + A2 + A3)	212,595,262	101,796,747	100,980,080
A1. Ingresos de Libre Disposición	212,595,262	101,796,747	100,980,080
A2. Transferencias Federales Etiquetadas	-	-	-
A3. Financiamiento Neto	-	-	-
B. Egresos Presupuestarios (B = B1 + B2)	212,595,262	102,417,547	87,770,239
B1. Gasto No Etiquetado (sin incluir Amortización de la Deuda Pública)	212,595,262	102,417,547	87,770,239
B2. Gasto Etiquetado (sin incluir Amortización de la Deuda Pública)	-	-	-
C. Remanentes del Ejercicio Anterior (C = C1 + C2)	-	-	-
C1. Remanentes de Ingresos de Libre Disposición aplicados en el periodo	-	-	-
C2. Remanentes de Transferencias Federales Etiquetadas aplicados en el periodo	-	-	-
I. Balance Presupuestario (I = A - B + C)	-	(620,800)	13,209,841
II. Balance Presupuestario sin Financiamiento Neto (II = I - A3)	-	(620,800)	13,209,841
III. Balance Presupuestario sin Financiamiento Neto y sin Remanentes del Ejercicio Anterior (III = II - C)	-	(620,800)	13,209,841

Concepto	Aprobado	Devengado	Pagado
E. Intereses, Comisiones y Gastos de la Deuda (E = E1 + E2)	-	-	-
E1. Intereses, Comisiones y Gastos de la Deuda con Gasto No Etiquetado	-	-	-
E2. Intereses, Comisiones y Gastos de la Deuda con Gasto Etiquetado	-	-	-
IV. Balance Primario (IV = III + E)	-	(620,800)	13,209,841

Concepto	Estimado / Aprobado	Devengado	Recaudado / Pagado
F. Financiamiento (F = F1 + F2)	-	-	-
F1. Financiamiento con Fuente de Pago de Ingresos de Libre Disposición	-	-	-
F2. Financiamiento con Fuente de Pago de Transferencias Federales Etiquetadas	-	-	-
G. Amortización de la Deuda (G = G1 + G2)	-	-	-
G1. Amortización de la Deuda Pública con Gasto No Etiquetado	-	-	-
G2. Amortización de la Deuda Pública con Gasto Etiquetado	-	-	-
A3. Financiamiento Neto (A3 = F - G)	-	-	-

Concepto	Estimado / Aprobado	Devengado	Recaudado / Pagado
A1. Ingresos de Libre Disposición	212,595,262	101,796,747	100,980,080
A3.1 Financiamiento Neto con Fuente de Pago de Ingresos de Libre Disposición (A3.1 = F1 - G1)	-	-	-
F1. Financiamiento con Fuente de Pago de Ingresos de Libre Disposición	-	-	-
G1. Amortización de la Deuda Pública con Gasto No Etiquetado	-	-	-
B1. Gasto No Etiquetado (sin incluir Amortización de la Deuda Pública)	212,595,262	102,417,547	87,770,239
C1. Remanentes de Ingresos de Libre Disposición aplicados en el periodo	-	-	-
V. Balance Presupuestario de Recursos Disponibles (V = A1 + A3.1 - B1 + C1)	-	(620,800)	13,209,841
VI. Balance Presupuestario de Recursos Disponibles sin Financiamiento Neto (VI = V - A3.1)	-	(620,800)	13,209,841

Concepto	Estimado / Aprobado	Devengado	Recaudado / Pagado
A2. Transferencias Federales Etiquetadas	-	-	-
A3.2 Financiamiento Neto con Fuente de Pago de Transferencias Federales Etiquetadas (A3.2 = F2 - G2)	-	-	-
F2. Financiamiento con Fuente de Pago de Transferencias Federales Etiquetadas	-	-	-
G2. Amortización de la Deuda Pública con Gasto Etiquetado	-	-	-
B2. Gasto Etiquetado (sin incluir Amortización de la Deuda Pública)	-	-	-
C2. Remanentes de Transferencias Federales Etiquetadas aplicados en el periodo	-	-	-
VII. Balance Presupuestario de Recursos Etiquetados (VII = A2 + A3.2 - B2 + C2)	-	-	-
VIII. Balance Presupuestario de Recursos Etiquetados sin Financiamiento Neto (VIII = VII - A3.2)	-	-	-

Rubro de Ingresos	Ingreso					Diferencia (6 = 5 - 1)
	Estimado	Ampliaciones y Reducciones	Modificado	Devengado	Recaudado	
	(1)	(2)	(3 = 1 + 2)	(4)	(5)	
Impuestos	-	-	-	-	-	-
Cuotas y Aportaciones de Seguridad Social	-	-	-	-	-	-
Contribuciones de Mejoras	-	-	-	-	-	-
Derechos	-	-	-	-	-	-
Productos	-	734,580	734,580	1,051,992	1,051,992	1,051,992
Aprovechamientos	-	-	-	-	-	-
Ingresos por Venta de Bienes, Prestación de Servicios y Otros Ingresos	-	-	-	-	-	-
Participaciones, Aportaciones, Convenios, Incentivos Derivados de la Colaboración Fiscal y Fondos Distintos de Aportaciones	-	-	-	-	-	-
Transferencias, Asignaciones, Subsidios y Subvenciones, y Pensiones y Jubilaciones	212,595,262	2,433,499	215,028,761	100,744,755	99,928,088	(112,667,174)
Ingresos Derivados de Financiamientos	-	-	-	-	-	-
Total	212,595,262	3,168,079	215,763,341	101,796,747	100,980,080	(111,615,182)
				Ingresos excedentes		

Estado Analítico de Ingresos Por Fuente de Financiamiento	Ingreso					Diferencia (6 = 5 - 1)
	Estimado	Ampliaciones y Reducciones	Modificado	Devengado	Recaudado	
	(1)	(2)	(3 = 1 + 2)	(4)	(5)	
Ingresos del Poder Ejecutivo Federal o Estatal y de los Municipios	-	-	-	-	-	-
Impuestos	-	-	-	-	-	-
Cuotas y Aportaciones de Seguridad Social	-	-	-	-	-	-
Contribuciones de Mejoras	-	-	-	-	-	-
Derechos	-	-	-	-	-	-
Productos ¹	-	-	-	-	-	-
Aprovechamientos ²	-	-	-	-	-	-
Participaciones, Aportaciones, Convenios, Incentivos Derivados de la Colaboración Fiscal y Fondos Distintos de Aportaciones	-	-	-	-	-	-
Transferencias, Asignaciones, Subsidios y Subvenciones, y Pensiones y Jubilaciones	-	-	-	-	-	-
Ingresos de los Entes Públicos de los Poderes Legislativo y Judicial, de los Órganos Autónomos y del Sector Paraestatal o Paramunicipal, así como de las Empresas Productivas del Estado	212,595,262	3,168,079	215,763,341	101,796,747	100,980,080	(111,615,182)
Cuotas y Aportaciones de Seguridad Social	-	-	-	-	-	-
Productos ¹	-	734,580	734,580	1,051,992	1,051,992	1,051,992
Ingresos por Venta de Bienes, Prestación de Servicios y Otros Ingresos ³	-	-	-	-	-	-
Transferencias, Asignaciones, Subsidios y Subvenciones, y Pensiones y Jubilaciones	212,595,262	2,433,499	215,028,761	100,744,755	99,928,088	(112,667,174)
Ingresos Derivados de Financiamientos	-	-	-	-	-	-
Ingresos Derivados de Financiamientos	-	-	-	-	-	-
Total	212,595,262	3,168,079	215,763,341	101,796,747	100,980,080	(111,615,182)
				Ingresos excedentes		

¹ Incluye intereses que generan las cuentas bancarias de los entes públicos en productos.

² Incluye donativos en efectivo del Poder Ejecutivo, entre otros aprovechamientos.

³ Se refiere a los ingresos propios obtenidos por los Poderes Legislativo y Judicial, los Órganos Autónomos y las entidades de la administración pública paraestatal y paramunicipal, por sus actividades diversas no inherentes a su operación que generan recursos y que no sean ingresos por venta de bienes o prestación de servicios, tales como donativos en efectivo, entre otros.

Concepto	Ingreso					Diferencia
	Estimado	Ampliaciones/ (Reducciones)	Modificado	Devengado	Recaudado	
Ingresos de Libre Disposición						
<i>Impuestos</i>	-	-	-	-	-	-
<i>Cuotas y Aportaciones de Seguridad Social</i>	-	-	-	-	-	-
<i>Contribuciones de Mejoras</i>	-	-	-	-	-	-
<i>Derechos</i>	-	-	-	-	-	-
<i>Productos</i>	-	734,580	734,580	1,051,992	1,051,992	1,051,992
<i>Aprovechamientos</i>	-	-	-	-	-	-
<i>Ingresos por Venta de Bienes y Prestación de Servicios</i>	-	-	-	-	-	-
<i>Participaciones</i>	-	-	-	-	-	-
Fondo General de Participaciones	-	-	-	-	-	-
Fondo de Fomento Municipal	-	-	-	-	-	-
Fondo de Fiscalización y Recaudación	-	-	-	-	-	-
Fondo de Compensación	-	-	-	-	-	-
Fondo de Extracción de Hidrocarburos	-	-	-	-	-	-
Impuesto Especial Sobre Producción y Servicios	-	-	-	-	-	-
0.136% de la Recaudación Federal Participable	-	-	-	-	-	-
3.17% Sobre Extracción de Petróleo	-	-	-	-	-	-
Gasolinas y Diésel	-	-	-	-	-	-
Fondo del Impuesto Sobre la Renta	-	-	-	-	-	-
Fondo de Estabilización de los Ingresos de las Ent. Fed.	-	-	-	-	-	-
<i>Incentivos Derivados de la Colaboración Fiscal</i>	-	-	-	-	-	-
Tenencia o Uso de Vehículos	-	-	-	-	-	-
Fondo de Compensación ISAN	-	-	-	-	-	-
Impuesto Sobre Automóviles Nuevos	-	-	-	-	-	-
Fondo de Compensación de Repecos-Intermedios	-	-	-	-	-	-
Otros Incentivos Económicos	-	-	-	-	-	-
<i>Transferencias y Asignaciones</i>	212,595,262	2,433,499	215,028,761	100,744,755	99,928,088	(112,667,174)
<i>Convenios</i>	-	-	-	-	-	-
Otros Convenios y Subsidios	-	-	-	-	-	-
<i>Otros Ingresos de Libre Disposición</i>	-	-	-	-	-	-
Participaciones en Ingresos Locales	-	-	-	-	-	-
Otros Ingresos de Libre Disposición	-	-	-	-	-	-
Total de Ingresos de Libre Disposición	212,595,262	3,168,079	215,763,341	101,796,747	100,980,080	(111,615,182)
Ingresos Excedentes de Ingresos de Libre Disposición						
Transferencias Federales Etiquetadas						
<i>Aportaciones</i>	-	-	-	-	-	-
Fondo de Aport. para la Nómina Educativa y Gto. Op.	-	-	-	-	-	-
Fondo de Aportaciones para los Servicios de Salud	-	-	-	-	-	-
Fondo de Aportaciones para la Infraestructura Social	-	-	-	-	-	-
Fondo de Aport. para el Fortalecimiento de los Municipios y de las Demarcaciones Territoriales del Distrito Federal	-	-	-	-	-	-
Fondo de Aportaciones Múltiples	-	-	-	-	-	-
Fondo de Aport. para la Educación Tec. y de Adultos	-	-	-	-	-	-
Fondo de Aportaciones para la Seguridad Pública de los Estados y del Distrito Federal	-	-	-	-	-	-
Fondo de Aportaciones para el Fortalecimiento de las Entidades Federativas	-	-	-	-	-	-
<i>Convenios</i>	-	-	-	-	-	-
Convenios de Protección Social en Salud	-	-	-	-	-	-
Convenios de Descentralización	-	-	-	-	-	-
Convenios de Reasignación	-	-	-	-	-	-
Otros Convenios y Subsidios	-	-	-	-	-	-
<i>Fondos Distintos de Aportaciones</i>	-	-	-	-	-	-
Fondo para Entidades Federativas y Municipios Productores de Hidrocarburos	-	-	-	-	-	-
Fondo Minero	-	-	-	-	-	-
<i>Transferencias, Asignaciones, Subsidios y Subvenciones, y Pensiones y Jubilaciones</i>	-	-	-	-	-	-
<i>Otras Transferencias Federales Etiquetadas</i>	-	-	-	-	-	-
Total de Transferencias Federales Etiquetadas	-	-	-	-	-	-
Ingresos Derivados de Financiamientos						
<i>Ingresos Derivados de Financiamientos</i>	-	-	-	-	-	-
Total de Ingresos	212,595,262	3,168,079	215,763,341	101,796,747	100,980,080	(111,615,182)
Datos Informativos						
1. Ingresos Derivados de Financiamientos con Fuente de Pago de Ingresos de Libre Disposición	-	-	-	-	-	-
2. Ingresos Derivados de Financiamientos con Fuente de Pago de Transferencias Federales Etiquetadas	-	-	-	-	-	-
3. Ingresos Derivados de Financiamientos	-	-	-	-	-	-

Segundo Informe de Cuenta Pública
INSTITUTO MORELENSE DE PROCESOS ELECTORALES Y PARTICIPACIÓN CIUDADANA

Estado Analítico del Ejercicio del Presupuesto de Egresos
Clasificación por Objeto del Gasto (Capítulo y Concepto)

Del 1 de enero al 30 de junio de 2023

(Cifras en Pesos)



Concepto	Egresos					Subejercicio 6 = (3 - 4)
	Aprobado	Ampliaciones/ (Reducciones)	Modificado	Devengado	Pagado	
	1	2	3 = (1 + 2)	4	5	
Servicios Personales	59,997,768	2,119,028	62,116,796	29,697,975	20,959,907	32,418,821
Remuneraciones al Personal de Carácter Permanente	32,258,625	(875,722)	31,382,903	15,253,590	13,987,798	16,129,313
Remuneraciones al Personal de Carácter Transitorio	6,960,942	1,120,069	8,081,011	3,000,043	2,765,664	5,080,968
Remuneraciones Adicionales y Especiales	10,272,941	366,566	10,639,507	5,082,523	574,543	5,556,984
Seguridad Social	9,321,167	(69,674)	9,251,493	4,278,205	3,065,843	4,973,288
Otras Prestaciones Sociales y Económicas	1,153,989	1,577,789	2,731,778	2,083,614	566,059	648,164
Previsiones	-	-	-	-	-	-
Pago de Estímulos a Servidores Públicos	30,104	-	30,104	-	-	30,104
Materiales y Suministros	6,655,416	(281,959)	6,373,457	2,268,901	1,806,679	4,104,556
Materiales de Admón, Emisión de Doctos. y Artículos Oficiales	1,728,811	(495,566)	1,233,245	291,871	289,931	941,374
Alimentos y Utensilios	2,358,295	(110,479)	2,247,816	707,664	672,647	1,540,152
Materias Primas y Materiales de Producción y Comercialización	447,131	94,500	541,631	167,240	76,852	374,391
Materiales y Artículos de Construcción y de Reparación	-	-	-	-	-	-
Productos Químicos, Farmacéuticos y de Laboratorio	202,806	(16,079)	186,727	2,032	2,032	184,695
Combustibles, Lubricantes y Aditivos	1,249,600	52,000	1,301,600	619,550	619,550	682,050
Vestuario, Blancos, Prendas de Protección y Artículos Deportivos	297,763	(125,408)	172,355	7,002	7,002	165,353
Materiales y Suministros Para Seguridad	-	-	-	-	-	-
Herramientas, Refacciones y Accesorios Menores	371,010	319,073	690,083	473,542	138,665	216,541
Servicios Generales	15,376,150	(1,120,863)	14,255,287	3,596,978	2,463,159	10,658,309
Servicios Básicos	2,138,336	(260,434)	1,877,902	447,978	447,978	1,429,924
Servicios de Arrendamiento	5,511,131	(409,361)	5,101,770	800,372	671,020	4,301,398
Servicios Profesionales, Científicos, Técnicos y Otros Servicios	2,464,131	(70,019)	2,394,112	1,096,024	554,082	1,298,088
Servicios Financieros, Bancarios y Comerciales	446,103	48,023	494,126	191,546	120,951	302,580
Servicios de Instalación, Reparación, Mantto. y Conservación	366,040	68,304	434,344	276,334	224,146	158,010
Servicios de Comunicación Social y Publicidad	257,047	(69,248)	187,799	147,240	45,240	40,559
Servicios de Traslado y Viáticos	2,950,718	(442,221)	2,508,497	103,722	103,722	2,404,775
Servicios Oficiales	76,000	-	76,000	5,909	5,909	70,091
Otros Servicios Generales	1,166,644	14,093	1,180,737	527,853	290,111	652,884
Transferencias, Asignaciones, Subsidios y Otras Ayudas	115,979,660	678,070	116,657,730	57,187,916	56,041,232	59,469,814
Transferencias Internas y Asignaciones al Sector Público	-	-	-	-	-	-
Transferencias al Resto del Sector Público	-	-	-	-	-	-
Subsidios y Subvenciones	-	-	-	-	-	-
Ayudas Sociales	106,231,743	(152,400)	106,079,343	51,483,488	51,459,488	54,595,855
Pensiones y Jubilaciones	9,747,917	830,470	10,578,387	5,704,428	4,581,744	4,873,959
Transferencias a Fideicomisos, Mandatos y Otros Análogos	-	-	-	-	-	-
Transferencias a la Seguridad Social	-	-	-	-	-	-
Donativos	-	-	-	-	-	-
Transferencias al Exterior	-	-	-	-	-	-
Bienes Muebles, Inmuebles e Intangibles	2,128,472	1,773,803	3,902,275	3,774,315	607,800	127,960
Mobiliario y Equipo de Administración	738,173	134,384	872,557	810,461	-	62,096
Mobiliario y Equipo Educativo y Recreativo	156,849	44,761	201,610	198,274	-	3,336
Equipo e Instrumental Médico y de Laboratorio	-	-	-	-	-	-
Vehículos y Equipo de Transporte	1,120,000	1,616,580	2,736,580	2,736,580	607,800	-
Equipo de Defensa y Seguridad	-	-	-	-	-	-
Maquinaria, Otros Equipos y Herramientas	-	-	-	-	-	-
Activos Biológicos	-	-	-	-	-	-
Bienes Inmuebles	-	-	-	-	-	-
Activos Intangibles	113,450	(21,922)	91,528	29,000	-	62,528
Inversión Pública	-	-	-	-	-	-
Obra Pública en Bienes de Dominio Público	-	-	-	-	-	-
Obra Pública en Bienes Propios	-	-	-	-	-	-
Proyectos Productivos y Acciones de Fomento	-	-	-	-	-	-
Inversiones Financieras y Otras Provisiones	-	-	-	-	-	-
Inversiones Para el Fomento de Actividades Productivas	-	-	-	-	-	-
Acciones y Participaciones de Capital	-	-	-	-	-	-
Compra de Títulos y Valores	-	-	-	-	-	-
Concesión de Préstamos	-	-	-	-	-	-
Inversiones en Fideicomisos, Mandatos y Otros Análogos	-	-	-	-	-	-
Otras Inversiones Financieras	-	-	-	-	-	-
Provisiones para Contingencias y Otras Erogaciones Especiales	-	-	-	-	-	-
Participaciones y Aportaciones	12,457,796	-	12,457,796	5,891,462	5,891,462	6,566,334
Participaciones	-	-	-	-	-	-
Aportaciones	-	-	-	-	-	-
Convenios	12,457,796	-	12,457,796	5,891,462	5,891,462	6,566,334
Deuda Pública	-	-	-	-	-	-
Amortización de la Deuda Pública	-	-	-	-	-	-
Intereses de la Deuda Pública	-	-	-	-	-	-
Comisiones de la Deuda Pública	-	-	-	-	-	-
Gastos de la Deuda Pública	-	-	-	-	-	-
Costo por Coberturas	-	-	-	-	-	-
Apoyos Financieros	-	-	-	-	-	-
Adeudos de Ejercicios Fiscales Anteriores (Adefas)	-	-	-	-	-	-
Total del Gasto	212,595,262	3,168,079	215,763,341	102,417,547	87,770,239	113,345,794

Concepto	Egresos					Subejercicio
	Aprobado	Ampliaciones / (Reducciones)	Modificado	Devengado	Pagado	
Gasto No Etiquetado	212,595,262	3,168,079	215,763,341	102,417,547	87,770,239	113,345,794
Servicios Personales	59,997,768	2,119,028	62,116,796	29,697,975	20,959,907	32,418,821
Remuneraciones al Personal de Carácter Permanente	32,258,625	(875,722)	31,382,903	15,253,590	13,987,798	16,129,313
Remuneraciones al Personal de Carácter Transitorio	6,960,942	1,120,069	8,081,011	3,000,043	2,765,664	5,080,968
Remuneraciones Adicionales y Especiales	10,272,941	366,566	10,639,507	5,082,523	574,543	5,556,984
Seguridad Social	9,321,167	(69,674)	9,251,493	4,278,205	3,065,843	4,973,288
Otras Prestaciones Sociales y Económicas	1,153,989	1,577,789	2,731,778	2,083,614	566,059	648,164
Previsiones	-	-	-	-	-	-
Pago de Estímulos a Servidores Públicos	30,104	-	30,104	-	-	30,104
Materiales y Suministros	6,655,416	(281,959)	6,373,457	2,268,901	1,806,679	4,104,556
Materiales de Admón., Emisión de Doctos. y Art. Oficiales	1,728,811	(495,566)	1,233,245	291,871	289,931	941,374
Alimentos y Utensilios	2,358,295	(110,479)	2,247,816	707,664	672,647	1,540,152
Materias Primas y Materiales de Prod. y Comercialización	447,131	94,500	541,631	167,240	76,852	374,391
Materiales y Artículos de Construcción y de Reparación	-	-	-	-	-	-
Productos Químicos, Farmacéuticos y de Laboratorio	202,806	(16,079)	186,727	2,032	2,032	184,695
Combustibles, Lubricantes y Aditivos	1,249,600	52,000	1,301,600	619,550	619,550	682,050
Vestuario, Blancos, Prendas de Protección y Art. Deportivos	297,763	(125,408)	172,355	7,002	7,002	165,353
Materiales y Suministros Para Seguridad	-	-	-	-	-	-
Herramientas, Refacciones y Accesorios Menores	371,010	319,073	690,083	473,542	138,665	216,541
Servicios Generales	15,376,150	(1,120,863)	14,255,287	3,596,978	2,463,159	10,658,309
Servicios Básicos	2,138,336	(260,434)	1,877,902	447,978	447,978	1,429,924
Servicios de Arrendamiento	5,511,131	(409,361)	5,101,770	800,372	671,020	4,301,398
Servicios Profesionales, Científicos, Técnicos y Otros Serv.	2,464,131	(70,019)	2,394,112	1,096,024	554,082	1,298,088
Servicios Financieros, Bancarios y Comerciales	446,103	48,023	494,126	191,546	120,951	302,580
Servicios de Instalación, Reparación, Mantto. y Conservación	366,040	68,304	434,344	276,334	224,146	158,010
Servicios de Comunicación Social y Publicidad	257,047	(69,248)	187,799	147,240	45,240	40,559
Servicios de Traslado y Viáticos	2,950,718	(442,221)	2,508,497	103,722	103,722	2,404,775
Servicios Oficiales	76,000	-	76,000	5,909	5,909	70,091
Otros Servicios Generales	1,166,644	14,093	1,180,737	527,853	290,111	652,884
Transferencias, Asignaciones, Subsidios y Otras Ayudas	115,979,660	678,070	116,657,730	57,187,916	56,041,232	59,469,814
Transferencias Internas y Asignaciones al Sector Público	-	-	-	-	-	-
Transferencias al Resto del Sector Público	-	-	-	-	-	-
Subsidios y Subvenciones	-	-	-	-	-	-
Ayudas Sociales	106,231,743	(152,400)	106,079,343	51,483,488	51,459,488	54,595,855
Peniones y Jubilaciones	9,747,917	830,470	10,578,387	5,704,428	4,581,744	4,873,959
Transferencias a Fideicomisos, Mandatos y Otros Análogos	-	-	-	-	-	-
Transferencias a la Seguridad Social	-	-	-	-	-	-
Donativos	-	-	-	-	-	-
Transferencias al Exterior	-	-	-	-	-	-
Bienes Muebles, Inmuebles e Intangibles	2,128,472	1,773,803	3,902,275	3,774,315	607,800	127,960
Mobiliario y Equipo de Administración	738,173	134,384	872,557	810,461	-	62,096
Mobiliario y Equipo Educativo y Recreativo	156,849	44,761	201,610	198,274	-	3,336
Equipo e Instrumental Médico y de Laboratorio	-	-	-	-	-	-
Vehículos y Equipo de Transporte	1,120,000	1,616,580	2,736,580	2,736,580	607,800	-
Equipo de Defensa y Seguridad	-	-	-	-	-	-
Maquinaria, Otros Equipos y Herramientas	-	-	-	-	-	-
Activos Biológicos	-	-	-	-	-	-
Bienes Inmuebles	-	-	-	-	-	-
Activos Intangibles	113,450	(21,922)	91,528	29,000	-	62,528
Inversión Pública	-	-	-	-	-	-
Obra Pública en Bienes de Dominio Público	-	-	-	-	-	-
Obra Pública en Bienes Propios	-	-	-	-	-	-
Proyectos Productivos y Acciones de Fomento	-	-	-	-	-	-
Inversiones Financieras y Otras Provisiones	-	-	-	-	-	-
Inversiones Para el Fomento de Actividades Productivas	-	-	-	-	-	-
Acciones y Participaciones de Capital	-	-	-	-	-	-
Compra de Títulos y Valores	-	-	-	-	-	-
Concesión de Préstamos	-	-	-	-	-	-
Inversiones en Fideicomisos, Mandatos y Otros Análogos	-	-	-	-	-	-
Fideicomiso de Desastres Naturales (Informativo)	-	-	-	-	-	-
Otras Inversiones Financieras	-	-	-	-	-	-
Provisiones para Contingencias y Otras Erogaciones Especiales	-	-	-	-	-	-
Participaciones y Aportaciones	12,457,796	-	12,457,796	5,891,462	5,891,462	6,566,334
Participaciones	-	-	-	-	-	-
Aportaciones	-	-	-	-	-	-
Convenios	12,457,796	-	12,457,796	5,891,462	5,891,462	6,566,334
Deuda Pública	-	-	-	-	-	-
Amortización de la Deuda Pública	-	-	-	-	-	-
Intereses de la Deuda Pública	-	-	-	-	-	-
Comisiones de la Deuda Pública	-	-	-	-	-	-
Gastos de la Deuda Pública	-	-	-	-	-	-
Costo por Coberturas	-	-	-	-	-	-
Apoys Financieros	-	-	-	-	-	-
Adeudos de Ejercicios Fiscales Anteriores (Adefas)	-	-	-	-	-	-

Concepto	Egresos					Subejercicio
	Aprobado	Ampliaciones / (Reducciones)	Modificado	Devengado	Pagado	
Gasto Etiquetado	-	-	-	-	-	-
Servicios Personales	-	-	-	-	-	-
Remuneraciones al Personal de Carácter Permanente	-	-	-	-	-	-
Remuneraciones al Personal de Carácter Transitorio	-	-	-	-	-	-
Remuneraciones Adicionales y Especiales	-	-	-	-	-	-
Seguridad Social	-	-	-	-	-	-
Otras Prestaciones Sociales y Económicas	-	-	-	-	-	-
Previsiones	-	-	-	-	-	-
Pago de Estímulos a Servidores Públicos	-	-	-	-	-	-
Materiales y Suministros	-	-	-	-	-	-
Materiales de Admón., Emisión de Doctos. y Art. Oficiales	-	-	-	-	-	-
Alimentos y Utensilios	-	-	-	-	-	-
Materias Primas y Materiales de Prod. y Comercialización	-	-	-	-	-	-
Materiales y Artículos de Construcción y de Reparación	-	-	-	-	-	-
Productos Químicos, Farmacéuticos y de Laboratorio	-	-	-	-	-	-
Combustibles, Lubricantes y Aditivos	-	-	-	-	-	-
Vestuario, Blancos, Prendas de Protección y Art. Deportivos	-	-	-	-	-	-
Materiales y Suministros Para Seguridad	-	-	-	-	-	-
Herramientas, Refacciones y Accesorios Menores	-	-	-	-	-	-
Servicios Generales	-	-	-	-	-	-
Servicios Básicos	-	-	-	-	-	-
Servicios de Arrendamiento	-	-	-	-	-	-
Servicios Profesionales, Científicos, Técnicos y Otros Serv.	-	-	-	-	-	-
Servicios Financieros, Bancarios y Comerciales	-	-	-	-	-	-
Servicios de Instalación, Reparación, Mantto. y Conservación	-	-	-	-	-	-
Servicios de Comunicación Social y Publicidad	-	-	-	-	-	-
Servicios de Traslado y Viáticos	-	-	-	-	-	-
Servicios Oficiales	-	-	-	-	-	-
Otros Servicios Generales	-	-	-	-	-	-
Transferencias, Asignaciones, Subsidios y Otras Ayudas	-	-	-	-	-	-
Transferencias Internas y Asignaciones al Sector Público	-	-	-	-	-	-
Transferencias al Resto del Sector Público	-	-	-	-	-	-
Subsidios y Subvenciones	-	-	-	-	-	-
Ayudas Sociales	-	-	-	-	-	-
Pensiones y Jubilaciones	-	-	-	-	-	-
Transferencias a Fideicomisos, Mandatos y Otros Análogos	-	-	-	-	-	-
Transferencias a la Seguridad Social	-	-	-	-	-	-
Donativos	-	-	-	-	-	-
Transferencias al Exterior	-	-	-	-	-	-
Bienes Muebles, Inmuebles e Intangibles	-	-	-	-	-	-
Mobiliario y Equipo de Administración	-	-	-	-	-	-
Mobiliario y Equipo Educativo y Recreativo	-	-	-	-	-	-
Equipo e Instrumental Médico y de Laboratorio	-	-	-	-	-	-
Vehículos y Equipo de Transporte	-	-	-	-	-	-
Equipo de Defensa y Seguridad	-	-	-	-	-	-
Maquinaria, Otros Equipos y Herramientas	-	-	-	-	-	-
Activos Biológicos	-	-	-	-	-	-
Bienes Inmuebles	-	-	-	-	-	-
Activos Intangibles	-	-	-	-	-	-
Inversión Pública	-	-	-	-	-	-
Obra Pública en Bienes de Dominio Público	-	-	-	-	-	-
Obra Pública en Bienes Propios	-	-	-	-	-	-
Proyectos Productivos y Acciones de Fomento	-	-	-	-	-	-
Inversiones Financieras y Otras Provisiones	-	-	-	-	-	-
Inversiones Para el Fomento de Actividades Productivas	-	-	-	-	-	-
Acciones y Participaciones de Capital	-	-	-	-	-	-
Compra de Títulos y Valores	-	-	-	-	-	-
Concesión de Préstamos	-	-	-	-	-	-
Inversiones en Fideicomisos, Mandatos y Otros Análogos	-	-	-	-	-	-
Fideicomiso de Desastres Naturales (Informativo)	-	-	-	-	-	-
Otras Inversiones Financieras	-	-	-	-	-	-
Provisiones para Contingencias y Otras Erogaciones Especiales	-	-	-	-	-	-
Participaciones y Aportaciones	-	-	-	-	-	-
Participaciones	-	-	-	-	-	-
Aportaciones	-	-	-	-	-	-
Convenios	-	-	-	-	-	-
Deuda Pública	-	-	-	-	-	-
Amortización de la Deuda Pública	-	-	-	-	-	-
Intereses de la Deuda Pública	-	-	-	-	-	-
Comisiones de la Deuda Pública	-	-	-	-	-	-
Gastos de la Deuda Pública	-	-	-	-	-	-
Costo por Coberturas	-	-	-	-	-	-
Apoyos Financieros	-	-	-	-	-	-
Adeudos de Ejercicios Fiscales Anteriores (Adefas)	-	-	-	-	-	-
Total de Egresos	212,595,262	3,168,079	215,763,341	102,417,547	87,770,239	113,345,794

Concepto	Egresos					Subejercicio
	Aprobado	Ampliaciones/ (Reducciones)	Modificado	Devengado	Pagado	
	1	2	3 = (1 + 2)	4	5	
Jefatura de la Oficina de la Gobernatura del Estado	-	-	-	-	-	-
Secretaría de Gobierno	-	-	-	-	-	-
Secretaría de Hacienda	-	-	-	-	-	-
Secretaría de Desarrollo Económico y del Trabajo	-	-	-	-	-	-
Secretaría de Desarrollo Agropecuario	-	-	-	-	-	-
Secretaría de Obras Públicas	-	-	-	-	-	-
Secretaría de Educación	-	-	-	-	-	-
Secretaría de Salud	-	-	-	-	-	-
Secretaría de Administración	-	-	-	-	-	-
Secretaría de la Contraloría	-	-	-	-	-	-
Secretaría de Turismo y Cultura	-	-	-	-	-	-
Secretaría de Desarrollo Social	-	-	-	-	-	-
Secretaría de Desarrollo Sustentable	-	-	-	-	-	-
Secretaría de Movilidad y Transporte	-	-	-	-	-	-
Comisión Estatal de Seguridad Pública	-	-	-	-	-	-
Consejería Jurídica	-	-	-	-	-	-
Gastos Institucionales	-	-	-	-	-	-
Total del Gasto	-	-	-	-	-	-

INSTITUTO MORELENSE DE PROCESOS ELECTORALES Y PARTICIPACIÓN CIUDADANA
 Estado Analítico del Ejercicio del Presupuesto de Egresos
 Clasificación Administrativa
 Del 1 de enero al 30 de junio de 2023

Concepto	Egresos					Subejercicio
	Aprobado	Ampliaciones/ (Reducciones)	Modificado	Devengado	Pagado	
	1	2	3 = (1 + 2)	4	5	
Poder Ejecutivo	-	-	-	-	-	-
Poder Legislativo	-	-	-	-	-	-
Poder Judicial	-	-	-	-	-	-
Organismos Autónomos	212,595,262	3,168,079	215,763,341	102,417,547	87,770,239	113,345,794
Poder Ejecutivo de los Municipios	-	-	-	-	-	-
Total del Gasto	212,595,262	3,168,079	215,763,341	102,417,547	87,770,239	113,345,794

Sector Paraestatal del Gobierno del Estado de Morelos
 Estado Analítico del Ejercicio del Presupuesto de Egresos
 Clasificación Administrativa
 Del 1 de enero al 30 de junio de 2023

Concepto	Egresos					Subejercicio
	Aprobado	Ampliaciones/ (Reducciones)	Modificado	Devengado	Pagado	
	1	2	3 = (1 + 2)	4	5	
Entidades Paraestatales y Fideicomisos No Empresariales y No Financieros	-	-	-	-	-	-
Instituciones Públicas de la Seguridad Social	-	-	-	-	-	-
Entidades Paraestatales Empresariales No Financieras con Participación Estatal Mayoritaria	-	-	-	-	-	-
Fideicomisos Empresariales No Financieros con Participación Estatal Mayoritaria	-	-	-	-	-	-
Entidades Paraestatales Empresariales Financieras Monetarias con Participación Estatal Mayoritaria	-	-	-	-	-	-
Entidades Paraestatales Empresariales Financieras No Monetarias con Participación Estatal Mayoritaria	-	-	-	-	-	-
Fideicomisos Financieros Públicos con Participación Estatal Mayoritaria	-	-	-	-	-	-
Total del Gasto	-	-	-	-	-	-

Concepto	Egresos					Subejercicio
	Aprobado	Ampliaciones/ (Reducciones)	Modificado	Devengado	Pagado	
Gasto No Etiquetado	212,595,262	3,168,079	215,763,341	102,417,547	87,770,239	113,345,794
Jefatura de la Oficina de la Gubernatura del Estado	-	-	-	-	-	-
Secretaría de Gobierno	-	-	-	-	-	-
Secretaría de Hacienda	-	-	-	-	-	-
Secretaría de Desarrollo Económico y del Trabajo	-	-	-	-	-	-
Secretaría de Desarrollo Agropecuario	-	-	-	-	-	-
Secretaría de Obras Públicas	-	-	-	-	-	-
Secretaría de Educación	-	-	-	-	-	-
Secretaría de Salud	-	-	-	-	-	-
Secretaría de Administración	-	-	-	-	-	-
Secretaría de la Contraloría	-	-	-	-	-	-
Secretaría de Turismo y Cultura	-	-	-	-	-	-
Secretaría de Desarrollo Social	-	-	-	-	-	-
Secretaría de Desarrollo Sustentable	-	-	-	-	-	-
Secretaría de Movilidad y Transporte	-	-	-	-	-	-
Comisión Estatal de Seguridad Pública	-	-	-	-	-	-
Consejería Jurídica	-	-	-	-	-	-
Gastos Institucionales	-	-	-	-	-	-
Poder Legislativo	-	-	-	-	-	-
Poder Judicial	-	-	-	-	-	-
Organismos Autónomos	212,595,262	3,168,079	215,763,341	102,417,547	87,770,239	113,345,794
Entidades Paraestatales y Fideicomisos No Empresariales y No Financieros	-	-	-	-	-	-
Entidades Paraestatales Empresariales No Financieras con Participación Estatal Mayoritaria	-	-	-	-	-	-
Poder Ejecutivo de los Municipios	-	-	-	-	-	-
Gasto Etiquetado	-	-	-	-	-	-
Jefatura de la Oficina de la Gubernatura del Estado	-	-	-	-	-	-
Secretaría de Gobierno	-	-	-	-	-	-
Secretaría de Hacienda	-	-	-	-	-	-
Secretaría de Desarrollo Económico y del Trabajo	-	-	-	-	-	-
Secretaría de Desarrollo Agropecuario	-	-	-	-	-	-
Secretaría de Obras Públicas	-	-	-	-	-	-
Secretaría de Educación	-	-	-	-	-	-
Secretaría de Salud	-	-	-	-	-	-
Secretaría de Administración	-	-	-	-	-	-
Secretaría de la Contraloría	-	-	-	-	-	-
Secretaría de Turismo y Cultura	-	-	-	-	-	-
Secretaría de Desarrollo Social	-	-	-	-	-	-
Secretaría de Desarrollo Sustentable	-	-	-	-	-	-
Secretaría de Movilidad y Transporte	-	-	-	-	-	-
Comisión Estatal de Seguridad Pública	-	-	-	-	-	-
Consejería Jurídica	-	-	-	-	-	-
Gastos Institucionales	-	-	-	-	-	-
Poder Legislativo	-	-	-	-	-	-
Poder Judicial	-	-	-	-	-	-
Organismos Autónomos	-	-	-	-	-	-
Entidades Paraestatales y Fideicomisos No Empresariales y No Financieros	-	-	-	-	-	-
Entidades Paraestatales Empresariales No Financieras con Participación Estatal Mayoritaria	-	-	-	-	-	-
Poder Ejecutivo de los Municipios	-	-	-	-	-	-
Total de Egresos	212,595,262	3,168,079	215,763,341	102,417,547	87,770,239	113,345,794

Concepto	Egresos					Subejercicio
	Aprobado	Ampliaciones/ (Reducciones)	Modificado	Devengado	Pagado	
	1	2	3 = (1 + 2)	4	5	
Gobierno	212,595,262	3,168,079	215,763,341	102,417,547	87,770,239	113,345,794
Legislación	-	-	-	-	-	-
Justicia	-	-	-	-	-	-
Coordinación de la Política de Gobierno	212,595,262	3,168,079	215,763,341	102,417,547	87,770,239	113,345,794
Relaciones Exteriores	-	-	-	-	-	-
Asuntos Financieros y Hacendarios	-	-	-	-	-	-
Seguridad Nacional	-	-	-	-	-	-
Asuntos de Orden Público y de Seguridad Interior	-	-	-	-	-	-
Otros Servicios Generales	-	-	-	-	-	-
Desarrollo Social	-	-	-	-	-	-
Protección Ambiental	-	-	-	-	-	-
Vivienda y Servicios a la Comunidad	-	-	-	-	-	-
Salud	-	-	-	-	-	-
Recreación, Cultura y Otras Manifestaciones Sociales	-	-	-	-	-	-
Educación	-	-	-	-	-	-
Protección Social	-	-	-	-	-	-
Otros Asuntos Sociales	-	-	-	-	-	-
Desarrollo Económico	-	-	-	-	-	-
Asuntos Económicos, Comerciales y Laborales en General	-	-	-	-	-	-
Agropecuaria, Silvicultura, Pesca y Caza	-	-	-	-	-	-
Combustibles y Energía	-	-	-	-	-	-
Minería, Manufacturas y Construcción	-	-	-	-	-	-
Transporte	-	-	-	-	-	-
Comunicaciones	-	-	-	-	-	-
Turismo	-	-	-	-	-	-
Ciencia, Tecnología e Innovación	-	-	-	-	-	-
Otras Industrias y Otros Asuntos Económicos	-	-	-	-	-	-
Otras no Clasificadas en Funciones Anteriores	-	-	-	-	-	-
Transacciones de la Deuda Pública / Costo Financiero de la Deuda	-	-	-	-	-	-
Transferencias, Participaciones y Aportaciones entre Diferentes Niveles y Ordenes de Gobierno	-	-	-	-	-	-
Saneamiento del Sistema Financiero	-	-	-	-	-	-
Adeudos de Ejercicios Fiscales Anteriores	-	-	-	-	-	-
Total del Gasto	212,595,262	3,168,079	215,763,341	102,417,547	87,770,239	113,345,794

Concepto	Egresos					Subejercicio
	Aprobado	Ampliaciones/ (Reducciones)	Modificado	Devengado	Pagado	
Gasto No Etiquetado	212,595,262	3,168,079	215,763,341	102,417,547	87,770,239	113,345,794
<i>Gobierno</i>	212,595,262	3,168,079	215,763,341	102,417,547	87,770,239	113,345,794
Legislación	-	-	-	-	-	-
Justicia	-	-	-	-	-	-
Coordinación de la Política de Gobierno	212,595,262	3,168,079	215,763,341	102,417,547	87,770,239	113,345,794
Relaciones Exteriores	-	-	-	-	-	-
Asuntos Financieros y Hacendarios	-	-	-	-	-	-
Seguridad Nacional	-	-	-	-	-	-
Asuntos de Orden Público y de Seguridad Interior	-	-	-	-	-	-
Otros Servicios Generales	-	-	-	-	-	-
<i>Desarrollo Social</i>	-	-	-	-	-	-
Protección Ambiental	-	-	-	-	-	-
Vivienda y Servicios a la Comunidad	-	-	-	-	-	-
Salud	-	-	-	-	-	-
Recreación, Cultura y Otras Manifestaciones Sociales	-	-	-	-	-	-
Educación	-	-	-	-	-	-
Protección Social	-	-	-	-	-	-
Otros Asuntos Sociales	-	-	-	-	-	-
<i>Desarrollo Económico</i>	-	-	-	-	-	-
Asuntos Económicos, Comerciales y Laborales en Gral.	-	-	-	-	-	-
Agropecuaria, Silvicultura, Pesca y Caza	-	-	-	-	-	-
Combustibles y Energía	-	-	-	-	-	-
Minería, Manufacturas y Construcción	-	-	-	-	-	-
Transporte	-	-	-	-	-	-
Comunicaciones	-	-	-	-	-	-
Turismo	-	-	-	-	-	-
Ciencia, Tecnología e Innovación	-	-	-	-	-	-
Otras Industrias y Otros Asuntos Económicos	-	-	-	-	-	-
<i>Otras no Clasificadas en Funciones Anteriores</i>	-	-	-	-	-	-
Transacciones de la Deuda Pública / Costo Financiero de la Deuda	-	-	-	-	-	-
Transferencias, Participaciones y Aportaciones entre Diferentes Niveles y Ordenes de Gobierno	-	-	-	-	-	-
Saneamiento del Sistema Financiero	-	-	-	-	-	-
Adeudos de Ejercicios Fiscales Anteriores	-	-	-	-	-	-
Gasto Etiquetado	-	-	-	-	-	-
<i>Gobierno</i>	-	-	-	-	-	-
Legislación	-	-	-	-	-	-
Justicia	-	-	-	-	-	-
Coordinación de la Política de Gobierno	-	-	-	-	-	-
Relaciones Exteriores	-	-	-	-	-	-
Asuntos Financieros y Hacendarios	-	-	-	-	-	-
Seguridad Nacional	-	-	-	-	-	-
Asuntos de Orden Público y de Seguridad Interior	-	-	-	-	-	-
Otros Servicios Generales	-	-	-	-	-	-
<i>Desarrollo Social</i>	-	-	-	-	-	-
Protección Ambiental	-	-	-	-	-	-
Vivienda y Servicios a la Comunidad	-	-	-	-	-	-
Salud	-	-	-	-	-	-
Recreación, Cultura y Otras Manifestaciones Sociales	-	-	-	-	-	-
Educación	-	-	-	-	-	-
Protección Social	-	-	-	-	-	-
Otros Asuntos Sociales	-	-	-	-	-	-
<i>Desarrollo Económico</i>	-	-	-	-	-	-
Asuntos Económicos, Comerciales y Laborales en Gral.	-	-	-	-	-	-
Agropecuaria, Silvicultura, Pesca y Caza	-	-	-	-	-	-
Combustibles y Energía	-	-	-	-	-	-
Minería, Manufacturas y Construcción	-	-	-	-	-	-
Transporte	-	-	-	-	-	-
Comunicaciones	-	-	-	-	-	-
Turismo	-	-	-	-	-	-
Ciencia, Tecnología e Innovación	-	-	-	-	-	-
Otras Industrias y Otros Asuntos Económicos	-	-	-	-	-	-
<i>Otras no Clasificadas en Funciones Anteriores</i>	-	-	-	-	-	-
Transacciones de la Deuda Pública / Costo Financiero de la Deuda	-	-	-	-	-	-
Transferencias, Participaciones y Aportaciones entre Diferentes Niveles y Ordenes de Gobierno	-	-	-	-	-	-
Saneamiento del Sistema Financiero	-	-	-	-	-	-
Adeudos de Ejercicios Fiscales Anteriores	-	-	-	-	-	-
Total del Egresos	212,595,262	3,168,079	215,763,341	102,417,547	87,770,239	113,345,794

Segundo Informe de Cuenta Pública
INSTITUTO MORELENSE DE PROCESOS ELECTORALES Y PARTICIPACIÓN CIUDADANA
 Estado Analítico del Ejercicio del Presupuesto de Egresos Detallado - LDF
 Clasificación de Servicios Personales por Categoría
 Del 1 de enero al 30 de junio de 2023
 (Cifras en Pesos)



Concepto	Egresos					Subejercicio
	Aprobado	Ampliaciones/ (Reducciones)	Modificado	Devengado	Pagado	
Gasto No Etiquetado	59,997,768	2,119,027	62,116,795	29,697,975	20,959,906	32,418,820
<i>Personal Administrativo y de Servicio Público</i>	<i>59,997,768</i>	<i>2,119,027</i>	<i>62,116,795</i>	<i>29,697,975</i>	<i>20,959,906</i>	<i>32,418,820</i>
<i>Magisterio</i>	-	-	-	-	-	-
<i>Servicios de Salud</i>	-	-	-	-	-	-
<i>Personal Administrativo</i>	-	-	-	-	-	-
<i>Personal Médico, Paramédico y afín</i>	-	-	-	-	-	-
<i>Seguridad Pública</i>	-	-	-	-	-	-
<i>Gastos Asociados a la Implementación de Nuevas Leyes Fed. o Reformas a las Mismas</i>	-	-	-	-	-	-
<i>Nombre del Programa o Ley 1</i>	-	-	-	-	-	-
<i>Nombre del Programa o Ley 2</i>	-	-	-	-	-	-
<i>Sentencias Laborales Definitivas</i>	-	-	-	-	-	-
Gasto Etiquetado	-	-	-	-	-	-
<i>Personal Administrativo y de Servicio Público</i>	<i>-</i>	<i>-</i>	<i>-</i>	<i>-</i>	<i>-</i>	<i>-</i>
<i>Magisterio</i>	<i>-</i>	<i>-</i>	<i>-</i>	<i>-</i>	<i>-</i>	<i>-</i>
<i>Servicios de Salud</i>	<i>-</i>	<i>-</i>	<i>-</i>	<i>-</i>	<i>-</i>	<i>-</i>
<i>Personal Administrativo</i>	<i>-</i>	<i>-</i>	<i>-</i>	<i>-</i>	<i>-</i>	<i>-</i>
<i>Personal Médico, Paramédico y afín</i>	<i>-</i>	<i>-</i>	<i>-</i>	<i>-</i>	<i>-</i>	<i>-</i>
<i>Seguridad Pública</i>	<i>-</i>	<i>-</i>	<i>-</i>	<i>-</i>	<i>-</i>	<i>-</i>
<i>Gastos Asociados a la Implementación de Nuevas Leyes Fed. o Reformas a las Mismas</i>	<i>-</i>	<i>-</i>	<i>-</i>	<i>-</i>	<i>-</i>	<i>-</i>
<i>Nombre del Programa o Ley 1</i>	<i>-</i>	<i>-</i>	<i>-</i>	<i>-</i>	<i>-</i>	<i>-</i>
<i>Nombre del Programa o Ley 2</i>	<i>-</i>	<i>-</i>	<i>-</i>	<i>-</i>	<i>-</i>	<i>-</i>
<i>Sentencias Laborales Definitivas</i>	<i>-</i>	<i>-</i>	<i>-</i>	<i>-</i>	<i>-</i>	<i>-</i>
Total del Gasto en Servicios Personales	59,997,768	2,119,027	62,116,795	29,697,975	20,959,906	32,418,820

Segundo Informe de Cuenta Pública
INSTITUTO MORELENSE DE PROCESOS ELECTORALES Y PARTICIPACION CIUDADANA
Estado Analítico del Ejercicio del Presupuesto de Egresos
Clasificación Económica (por Tipo de Gasto)
Del 1 de enero al 30 de junio de 2023
(Cifras en Pesos)

Concepto	Egresos					
	Aprobado	Ampliaciones/ (Reducciones)	Modificado	Devengado	Pagado	Subejercicio
	1	2	3 = (1 + 2)	4	5	6 = (3 - 4)
Gasto Corriente	202,847,345	2,337,609	205,184,954	96,713,119	83,188,495	108,471,835
Gasto de Capital	-	-	-	-	-	-
Amortización de la Deuda y Disminución de Pasivos	-	-	-	-	-	-
Pensiones y Jubilaciones	9,747,917	830,470	10,578,387	5,704,428	4,581,744	4,873,959
Participaciones	-	-	-	-	-	-
Total del Gasto	212,595,262	3,168,079	215,763,341	102,417,547	87,770,239	113,345,794

	PERIODO		%	ACUMULADO	%
	1/ene. al 30/jun./2023	01/ene al 30/jun./2023			
INSTITUTO MORELENSE DE PROCESOS ELECTORALES Y PARTICIPACIÓN CIUDADANA					
MORELOS					
Estados de Resultados					
Del 01/ene./2023 al 30/jun./2023					
INGRESOS Y OTROS BENEFICIOS					
INGRESOS DE GESTIÓN					
PRODUCTOS	\$ 1,051,992.27	\$ 1,051,992.27	103 %	\$ 1,051,992.27	103 %
PARTICIPACIONES, APORTACIONES, CONVENIOS, INCENTIVOS	\$ 1,051,992.27	\$ 1,051,992.27	103 %	\$ 1,051,992.27	103 %
TRANSFERENCIAS, ASIGNACIONES, SUBSIDIOS Y SUBVENCIONES,	\$ 100,744,754.64	\$ 100,744,754.64	98.96 %	\$ 100,744,754.64	98.96 %
TRANSFERENCIAS INTERNAS Y ASIGNACIONES DEL SECTOR PÚBLICO	\$ 100,744,754.64	\$ 100,744,754.64	98.96 %	\$ 100,744,754.64	98.96 %
PENSIONES Y JUBILACIONES	\$ 95,870,796.12	\$ 95,870,796.12	94.17 %	\$ 95,870,796.12	94.17 %
OTROS INGRESOS Y BENEFICIOS	\$ 4,873,958.52	\$ 4,873,958.52	4.78 %	\$ 4,873,958.52	4.78 %
	\$ 0.00	\$ 0.00	0.00 %	\$ 0.00	0.00 %
Total de Ingresos	\$ 101,796,746.91	\$ 101,796,746.91	100.00 %	\$ 101,796,746.91	100.00 %
GASTOS Y OTRAS PÉRDIDAS					
GASTOS DE FUNCIONAMIENTO					
SERVICIOS PERSONALES	\$ 35,563,855.60	\$ 35,563,855.60	34.93 %	\$ 35,563,855.60	34.93 %
MATERIALES Y SUMINISTROS	\$ 29,697,975.80	\$ 29,697,975.80	29.17 %	\$ 29,697,975.80	29.17 %
SERVICIOS GENERALES	\$ 2,268,901.53	\$ 2,268,901.53	2.22 %	\$ 2,268,901.53	2.22 %
TRANSFERENCIAS, ASIGNACIONES, SUBSIDIOS Y OTRAS AYUDAS	\$ 3,596,978.27	\$ 3,596,978.27	3.53 %	\$ 3,596,978.27	3.53 %
AYUDAS SOCIALES	\$ 57,877,957.78	\$ 57,877,957.78	56.17 %	\$ 57,877,957.78	56.17 %
PENSIONES Y JUBILACIONES	\$ 51,483,487.74	\$ 51,483,487.74	50.57 %	\$ 51,483,487.74	50.57 %
PARTICIPACIONES Y APORTACIONES	\$ 5,704,428.04	\$ 5,704,428.04	5.60 %	\$ 5,704,428.04	5.60 %
CONVENIOS	\$ 5,891,462.09	\$ 5,891,462.09	5.78 %	\$ 5,891,462.09	5.78 %
INTERESES, COMISIONES Y OTROS GASTOS DE LA DEUDA PÚBLICA	\$ 5,891,462.09	\$ 5,891,462.09	5.78 %	\$ 5,891,462.09	5.78 %
OTROS GASTOS Y PÉRDIDAS EXTRAORDINARIAS	\$ 0.00	\$ 0.00	0.00 %	\$ 0.00	0.00 %
INVERSIÓN PÚBLICA	\$ 0.00	\$ 0.00	0.00 %	\$ 0.00	0.00 %
Total de Gastos y otras Pérdidas	\$ 98,643,233.47	\$ 98,643,233.47	96.90 %	\$ 98,643,233.47	96.90 %
Ahorro / Desahorro Neto del Ejercicio	\$ 3,153,513.44	\$ 3,153,513.44	3.09 %	\$ 3,153,513.44	3.09 %



Información Programática

SEGUNDO INFORME DE CUENTA PÚBLICA
INSTITUTO MORELENSE DE PROCESOS
ELECTORALES Y PARTICIPACIÓN CIUDADANA
ENERO - JUNIO

2023

Segundo Informe de Cuenta Pública
INSTITUTO MORELENSE DE PROCESOS ELECTORALES Y PARTICIPACIÓN CIUDADANA
 Gasto por Categoría Programática
 Del 1 de enero al 30 de junio de 2023
 (Cifras en Pesos)



Concepto	Egresos					Subejercicio
	Aprobado	Ampliaciones/ (Reducciones)	Modificado	Devengado	Pagado	
	1	2	3 = (1 + 2.)	4	5	
Programas						
Subsidios: Sector Social y Privado o Ent. Federativas y Municipios						
Subjetos a Reglas de Operación	212,595,262	3,168,079	215,763,341	102,417,547	87,770,239	113,345,794
Otros Subsidios	212,595,262	3,168,079	215,763,341	102,417,547	87,770,239	113,345,794
Desempeño de las Funciones	-	-	-	-	-	-
Prestación de Servicios Públicos	-	-	-	-	-	-
Provisión de Bienes Públicos	-	-	-	-	-	-
Planeación, Seguimiento y Evaluación de Políticas Públicas	-	-	-	-	-	-
Promoción y Fomento	-	-	-	-	-	-
Regulación y Supervisión	-	-	-	-	-	-
Funciones de las Fuerzas Armadas (Únicamente Gobierno Federal)	-	-	-	-	-	-
Específicos	-	-	-	-	-	-
Proyectos de Inversión	-	-	-	-	-	-
Administrativos y de Apoyo	-	-	-	-	-	-
Apoyo al Proceso Presupuestario y para Mejorar la Eficiencia Institucional	-	-	-	-	-	-
Apoyo a la Función Pública y al Mejoramiento de la Gestión	-	-	-	-	-	-
Operaciones Ajenas	-	-	-	-	-	-
Compromisos	-	-	-	-	-	-
Obligaciones de Cumplimiento de Resolución Jurisdiccional	-	-	-	-	-	-
Desastres Naturales	-	-	-	-	-	-
Obligaciones	-	-	-	-	-	-
Pensiones y Jubilaciones	-	-	-	-	-	-
Aportaciones a la Seguridad Social	-	-	-	-	-	-
Aportaciones a Fondos de Estabilización	-	-	-	-	-	-
Aportaciones a Fondos de Inversión y Reestructura de Pensiones	-	-	-	-	-	-
Programas de Gasto Federalizado (Gobierno Federal)	-	-	-	-	-	-
Gasto Federalizado	-	-	-	-	-	-
Participaciones a Entidades Federativas y Municipios	-	-	-	-	-	-
Costo financiero, deuda o apoyos a deudores y ahorradores de la banca	-	-	-	-	-	-
Adeudos de ejercicios fiscales anteriores	-	-	-	-	-	-
Total del Gasto	212,595,262	3,168,079	215,763,341	102,417,547	87,770,239	113,345,794

Segundo Informe de Cuenta Pública
INSTITUTO MORELENSE DE PROCESOS ELECTORALES Y PARTICIPACIÓN CIUDADANA
 Indicadores de Postura Fiscal
 Del 1 de enero al 30 de junio de 2023
 (Cifras en Pesos)



Concepto	Estimado/Aprobado	Devengado	Recaudado/Pagado
I. Ingresos Presupuestarios	212,595,262	101,796,747	100,980,080
1. Ingresos del Gobierno de la Entidad Federativa	-	-	-
2. Ingresos del Sector Paraestatal	212,595,262	101,796,747	100,980,080
II. Egresos Presupuestarios	212,595,262	102,417,547	87,770,239
3. Egresos del Gobierno de la Entidad Federativa	-	-	-
4. Egresos del Sector Paraestatal	212,595,262	102,417,547	87,770,239
III. Balance Presupuestario (Superávit o Déficit) (III= I - II)	-	(620,800)	13,209,841

Concepto	Estimado/Aprobado	Devengado	Recaudado/Pagado
III. Balance presupuestario (Superávit o Déficit)	-	(620,800)	13,209,841
IV. Intereses, Comisiones y Gastos de la Deuda	-	-	-
V. Balance Primario (Superávit o Déficit) (V= III + IV)	-	(620,800)	13,209,841

Concepto	Estimado/Aprobado	Devengado	Recaudado/Pagado
A. Financiamiento	-	-	-
B. Amortización de la deuda	-	-	-
C. Financiamiento Neto	-	-	-

NO APLICA

NO APLICA YA QUE EL INSTITUTO MORELENSE DE PROCESOS ELECTORALES Y PARTICIPACIÓN CIUDADANA NO
CUENTA CON PROGRAMAS Y PROYECTOS DE INVERSIÓN



CUENTA PUBLICA ANUAL 2022
INSTITUTO MORELENSE DE PROCESOS ELECTORALES Y PARTICIPACIÓN CIUDADANA
INDICADORES DE RESULTADOS
AL 30 DE JUNIO/2023



<div data-bbox="487 525 690 1459" data-label="Text"><p>NO APLICA</p></div>
<div data-bbox="771 388 852 1627" data-label="Text"><p>NO APLICA YA QUE EL INSTITUTO MORELENSE DE PROCESOS ELECTORALES Y PARTICIPACIÓN CIUDADANA NO CUENTA CON INDICADORES DE RESULTADOS</p></div>



Anexos

SEGUNDO INFORME DE CUENTA PÚBLICA |
INSTITUTO MORELENSE DE PROCESOS
ELECTORALES Y PARTICIPACIÓN CIUDADANA | 2023
ENERO - JUNIO |



Segundo Informe de Cuenta Pública
INSTITUTO MORELENSE DE PROCESOS ELECTORALES Y PARTICIPACIÓN CIUDADANA
Relación de Bienes Inmuebles que Componen su Patrimonio
Al 30 de junio de 2023



Código	Descripción del Bien Inmueble	Valor en libros
01-01-	TERRENOS URBANOS	2,977,865
01-01-00-00-01	PREDIO EN PROPIEDAD IEE ZAPOTE 3 COL. PALMAS CUERNAVACA, MOR C.P. 62050	2,977,865
03-	EDIFICIOS NO RESIDENCIALES	5,115,729
03-02-01-10-01	OFICINAS IEE ZAPOTE 3 COL. PALMAS CUERNAVACA, MOR C.P. 62050	5,115,729

NO APLICA

NO APLICA YA QUE EL INSTITUTO MORELENSE DE PROCESOS ELECTORALES Y PARTICIPACIÓN CIUDADANA NO CUENTA CON RELACIÓN DE ESQUEMAS BURSÁTILES Y DE COBERTURA FINANCIERA



MORELOS
2018 - 2024



Tribunal de Justicia Administrativa del Estado de Morelos

SEGUNDO INFORME DE CUENTA PÚBLICA
ORGANISMOS AUTÓNOMOS
ENERO - JUNIO

2023



Introducción

SEGUNDO INFORME DE CUENTA PÚBLICA
TRIBUNAL DE JUSTICIA ADMINISTRATIVA
DEL ESTADO DE MORELOS
ENERO - JUNIO

2023

Introducción

El Tribunal de Justicia Administrativa tendrá a su cargo el conocimiento y resolución de las controversias de carácter administrativo y fiscal, que se susciten entre la administración pública estatal o municipal, sus organismos auxiliares estatales o municipales y los particulares; la determinación de existencia de conflicto de intereses; la emisión de resoluciones sobre la compatibilidad para el desempeño de dos o más empleos o comisiones con cargo a los presupuestos de los Poderes Públicos, los organismos públicos autónomos, los municipios y los organismos auxiliares de la administración pública, estatal o municipal; la imposición en los términos que disponga la Ley, de las sanciones a los servidores públicos por las responsabilidades administrativas que la ley determine como graves y a los particulares que participen en actos vinculados con dichas responsabilidades, así como fincar a los responsables el pago de las indemnizaciones y sanciones pecuniarias que deriven de los daños y perjuicios que afecten a la Hacienda Pública Estatal o Municipal o al patrimonio de los entes públicos estatales, la Universidad Autónoma del Estado de Morelos y los Organismos Públicos Autónomos creados por esta Constitución.

Este Tribunal trabaja y dá cumplimiento a lo que establece la Ley General de Contabilidad, publicada el 31 de Diciembre de 2008 en el Diario Oficial de la Federación, que establece los criterios generales que rigen la contabilidad con el fin de lograr su adecuada armonización para facilitar el registro de las operaciones y en general contribuir a ejercer el presupuesto asignado con medidas de racionalidad, eficacia, economía y eficiencia.

La competencia y atribución del Tribunal se contempla en los artículos 116 fracción V¹ de la Constitución Política de los Estados Unidos Mexicanos, y 109-bis² de la Constitución Política del Estado Libre y Soberano de Morelos.

¹ **Artículo 116.** El poder público de los estados se dividirá, para su ejercicio, en Ejecutivo, Legislativo y Judicial, y no podrán reunirse dos o más de estos poderes en una sola persona o corporación, ni depositarse el legislativo en un solo individuo.

Los poderes de los Estados se organizarán conforme a la Constitución de cada uno de ellos, con sujeción a las siguientes normas:

(...)

- V. Las Constituciones y leyes de los Estados deberán instituir Tribunales de Justicia Administrativa, dotados de plena autonomía para dictar sus fallos y establecer su organización, funcionamiento, procedimientos y, en su caso, recursos contra sus resoluciones. Los Tribunales tendrán a su cargo dirimir las controversias que se susciten entre la administración pública local y municipal y los particulares; imponer, en los términos que disponga la ley, las sanciones a los servidores públicos locales y municipales por responsabilidad administrativa grave, y a los particulares que incurran en actos vinculados con faltas administrativas graves; así como fincar a los responsables el pago de las indemnizaciones y sanciones pecuniarias que deriven de los daños y perjuicios que afecten a la Hacienda Pública Estatal o Municipal o al patrimonio de los entes públicos locales o municipales.

Para la investigación, substanciación y sanción de las responsabilidades administrativas de los miembros del Poder Judicial de los Estados, se observará lo previsto en las Constituciones respectivas, sin perjuicio de las atribuciones de las entidades de fiscalización sobre el manejo, la custodia y aplicación de recursos públicos;

² **ARTÍCULO 109 bis.-** La justicia administrativa estatal se deposita en un Tribunal de Justicia Administrativa del Estado de Morelos; será la máxima autoridad jurisdiccional en la materia y órgano especializado del Poder Judicial del Estado, dotado de plena jurisdicción y autonomía para dictar sus fallos.

Dicho Tribunal de Justicia Administrativa tendrá a su cargo el conocimiento y resolución de las controversias de carácter administrativo y fiscal, que se susciten entre la administración pública estatal o municipal, sus organismos auxiliares estatales o municipales y los particulares; la determinación de existencia de conflicto de intereses; la emisión de resoluciones sobre la compatibilidad para el desempeño de dos o más empleos o comisiones con cargo a los presupuestos de los Poderes Públicos, los organismos públicos autónomos, los municipios y los organismos auxiliares de la administración pública, estatal o municipal; la imposición en los términos que disponga la Ley, de las sanciones a los servidores públicos por las responsabilidades administrativas que la ley determine como graves y a los particulares que participen en actos vinculados con dichas responsabilidades, así como fincar a los responsables el pago de las indemnizaciones y sanciones pecuniarias que deriven de los daños y perjuicios que afecten a la Hacienda Pública Estatal o Municipal o al patrimonio de los entes públicos estatales, la Universidad Autónoma del Estado de Morelos y los Organismos Públicos Autónomos creados por esta Constitución.

Para la investigación, substanciación y sanción de las responsabilidades administrativas de los miembros del Poder Judicial del Estado, se observará lo previsto en esta Constitución, sin perjuicio de las atribuciones de las entidades de fiscalización sobre el manejo, la custodia y aplicación de recursos públicos.

El Tribunal de Justicia Administrativa estará integrado por siete magistrados; funcionará en términos de lo dispuesto en las normas aplicables.

Los Magistrados deberán reunir los mismos requisitos que para ser Magistrados del Tribunal Superior de Justicia del Estado, debiendo además contar con experiencia en materia administrativa, fiscal o de responsabilidades plenamente acreditada. Serán designados por el Pleno del Poder Legislativo a propuesta del órgano político del Congreso, el cual emitirá la convocatoria pública conforme a lo establecido en esta Constitución y la Ley Orgánica para el Congreso del Estado.

Durarán en su cargo catorce años, contados a partir de la fecha en que rindan la protesta constitucional y sólo podrán ser removidos de sus cargos en los términos que establece esta Constitución y las leyes en materia de responsabilidad de los servidores públicos.

Ninguna persona que haya sido nombrada magistrado podrá volver a ocupar el cargo o ser nombrada para un nuevo periodo. En ningún caso y por ningún motivo, los Magistrados que hubieran ejercido el cargo, podrán rebasar catorce años en ejercicio del mismo.

Al término de su respectivo encargo, los Magistrados tendrán derecho a un haber por retiro, en los términos establecidos para los Magistrados del Tribunal Superior de Justicia, conforme lo establece esta Constitución y la Ley de la materia.

El retiro forzoso del cargo se producirá en los mismos términos que para los magistrados del Tribunal Superior de Justicia. La Ley establecerá su organización, su funcionamiento, el procedimiento y los recursos contra sus resoluciones. El Tribunal podrá establecer unidades de apoyo técnico especializado, atendiendo a su disponibilidad presupuestal. Por lo que hace a su Presupuesto de Egresos El Tribunal deberá elaborar el proyecto respectivo y remitirlo con toda oportunidad para su integración al del Tribunal Superior de Justicia del Estado.

Los Magistrados deberán cumplir con la presentación oportuna de su declaración de intereses y situación patrimonial en los términos de lo dispuesto por el artículo 133-bis de esta Constitución.



Información Contable

SEGUNDO INFORME DE CUENTA PÚBLICA
TRIBUNAL DE JUSTICIA ADMINISTRATIVA
DEL ESTADO DE MORELOS
ENERO - JUNIO

2023

Concepto	2023	2022	Concepto	2023	2022
INGRESOS Y OTROS BENEFICIOS			GASTOS Y OTRAS PÉRDIDAS		
<i>Ingresos de Gestión</i>			<i>Gastos de Funcionamiento</i>	19,190,442	20,073,123
Impuestos	371,419	146,043	Servicios Personales	16,092,246	17,291,938
Cuotas y Aportaciones de Seguridad Social	-	-	Materiales y Suministros	835,974	710,888
Contribuciones de Mejoras	-	-	Servicios Generales	2,262,222	2,070,297
Derechos	-	-	<i>Transferencias, Asignaciones, Subsidios y Otras Ayudas</i>	2,411,587	738,899
Productos	371,419	146,043	Transferencias Internas y Asignaciones al Sector Público	-	-
Aprovechamientos	-	-	Transferencias al Resto del Sector Público	-	-
Ingresos por Venta de Bienes y Prestación de Servicios	-	-	Subsidios y Subvenciones	-	-
<i>Participaciones, Aportaciones, Convenios, Incentivos Derivados de la Colaboración Fiscal, Fondos Distintos de Aportaciones, Transferencias, Asignaciones, Subsidios y Subvenciones, y Pensiones y Jubilaciones</i>	31,975,377	23,749,118	Ayudas Sociales	-	-
Participaciones, Aportaciones, Convenios, Incentivos Derivados de la Colaboración Fiscal y Fondos Distintos de Aportaciones	-	-	Pensiones y Jubilaciones	2,411,587	738,899
Transferencias, Asignaciones, Subsidios y Subvenciones, y Pensiones y Jubilaciones	31,975,377	23,749,118	Transferencias a Fideicomisos, Mandatos y Contratos Análogos	-	-
<i>Otros Ingresos y Beneficios</i>			Transferencias a la Seguridad Social	-	-
Ingresos Financieros	-	-	Donativos	-	-
Incremento por Variación de Inventarios	-	-	Transferencias al Exterior	-	-
Disminución del Exceso de Estimaciones por Pérdida o Deterioro u Obsolescencia	-	-	<i>Participaciones y Aportaciones</i>	-	-
Disminución del Exceso de Provisiones	-	-	Participaciones	-	-
Otros Ingresos y Beneficios Varios	-	-	Aportaciones	-	-
Total de Ingresos y Otros Beneficios	32,346,796	23,895,161	Convenios	-	-
			<i>Intereses, Comisiones y Otros Gastos de la Deuda Pública</i>	-	-
			Intereses de la Deuda Pública	-	-
			Comisiones de la Deuda Pública	-	-
			Gastos de la Deuda Pública	-	-
			Costo por Coberturas	-	-
			Apoyos Financieros	-	-
			<i>Otros Gastos y Pérdidas Extraordinarias</i>	-	20,915
			Estimaciones, Depreciaciones, Deterioros, Obsolescencia y Amortizaciones	-	20,915
			Provisiones	-	-
			Disminución de Inventarios	-	-
			Otros Gastos	-	-
			<i>Inversión Pública</i>	-	-
			Inversión Pública no Capitalizable	-	-
			Total de Gastos y Otras Pérdidas	21,602,029	20,832,937
			Resultados del Ejercicio (Ahorro/Desahorro)	10,744,767	3,062,224

Bajo protesta de decir verdad declaramos que los Estados Financieros y sus notas, son razonablemente correctos y son responsabilidad del emisor.

CONCEPTO	2023	Año 2022	CONCEPTO	2023	Año 2022
ACTIVO			PASIVO		
Activo Circulante			Pasivo Circulante		
Efectivo y Equivalentes	13,030,485	6,501,039	Cuentas por Pagar a Corto Plazo	19,741,791	19,793,883
Derechos a Recibir Efectivo o Equivalentes	16,780,091	16,375,965	Documentos por Pagar a Corto Plazo	-	-
Derechos a Recibir Bienes o Servicios	-	-	Porción a Corto Plazo de la Deuda Pública a Largo Plazo	-	-
Inventarios	-	-	Títulos y Valores a Corto Plazo	-	-
Almacenes	-	-	Pasivos Diferidos a Corto Plazo	-	-
Estimación por Pérdida o Deterioro de Activos Circulantes	-	-	Fondos y Bienes de Terceros en Garantía y/o Administración a Corto Plazo	-	-
Otros Activos Circulantes	-	-	Provisiones a Corto Plazo	-	-
Total de Activos Circulantes	29,810,576	22,877,004	Otros Pasivos a Corto Plazo	-	-
			Total de Pasivos Circulantes	19,741,791	19,793,883
Activo No Circulante			Pasivo No Circulante		
Inversiones Financieras a Largo Plazo	-	-	Cuentas por Pagar a Largo Plazo	-	-
Derechos a Recibir Efectivo o Equivalentes a Largo Plazo	-	-	Documentos por Pagar a Largo Plazo	-	-
Bienes Inmuebles, Infraestructura y Construcciones en Proceso	8,798,650	8,965,385	Deuda Pública a Largo Plazo	-	-
Bienes Muebles	3,071,565	2,520,389	Pasivos Diferidos a Largo Plazo	-	-
Activos Intangibles	-	-	Fondos y Bienes de Terceros en Garantía y/o en Administración a Largo Plazo	-	-
Depreciación, Deterioro y Amortización Acumulada de Bienes	-	-	Provisiones a Largo Plazo	-	-
Activos Diferidos	-	-			
Estimación por Pérdida o Deterioro de Activos no Circulantes	-	-	Total de Pasivos No Circulantes	19,741,791	19,793,883
Otros Activos no Circulantes	-	-			
Total de Activos No Circulantes	11,830,215	11,485,774	Total del Pasivo	11,190,307	11,190,307
Total del Activo	41,640,791	34,362,778	HACIENDA PÚBLICA / PATRIMONIO		
			Hacienda Pública / Patrimonio Contribuido		
			Aportaciones	11,190,307	11,190,307
			Donaciones de Capital	-	-
			Actualización de la Hacienda Pública / Patrimonio	-	-
			Hacienda Pública / Patrimonio Generado	10,708,693	3,378,588
			Resultados del Ejercicio (Ahorro / Desahorro)	10,744,767	3,062,224
			Resultados de Ejercicios Anteriores	(36,074)	316,364
			Revalúos	-	-
			Reservas	-	-
			Rectificaciones de Resultados de Ejercicios Anteriores	-	-
			Exceso o Insuficiencia en la Actualización de la Hacienda Pública / Patrimonio	-	-
			Resultado por Posición Monetaria	-	-
			Resultado por Tenencia de Activos no Monetarios	-	-
			Total Hacienda Pública / Patrimonio	21,899,000	14,568,895
			Total del Pasivo y Hacienda Pública / Patrimonio	41,640,791	34,362,778

Bajo protesta de decir verdad declaramos que los Estados Financieros y sus notas, son razonablemente correctos y son responsabilidad del emisor.

CONCEPTO	30 de junio 2023	31 de diciembre 2022	CONCEPTO	30 de junio 2023	31 de diciembre 2022
ACTIVO			PASIVO		
Activo Circulante			Pasivo Circulante		
Efectivo y Equivalentes	13,030,485	3,146,607	Cuentas por Pagar a Corto Plazo	19,741,791	19,416,677
Efectivo	6,947	834	Servicios Personales por Pagar a Corto Plazo	(267)	(267)
Bancos/Tesorería	13,023,538	3,145,773	Proveedores por Pagar a Corto Plazo	13	13
Bancos/Dependencias y Otros	-	-	Contratistas por Obras Públicas por Pagar a Corto Plazo	-	-
Inversiones Temporales (Hasta 3 meses)	-	-	Participaciones y Aportaciones por Pagar a Corto Plazo	-	-
Fondos con Afectación Específica	-	-	Transferencias Otorgadas por Pagar a Corto Plazo	296,447	273,260
Depósitos de Fondos de Terceros en Garantía y/o Admón.	-	-	Int., Comisiones y Otros Gastos de la Deuda Púb. por Pagar a Corto Plazo	292,103	83,108
Otros Efectivos y Equivalentes	-	-	Retenciones y Contribuciones por Pagar a Corto Plazo	-	-
			Devoluciones de la Ley de Ingresos por Pagar a Corto Plazo	19,153,495	19,060,563
Derechos a Recibir Efectivo o Equivalentes	16,780,091	16,270,051	Otras Cuentas por Pagar a Corto Plazo	-	-
Inversiones Financieras de Corto Plazo	-	-	Documentos por Pagar a Corto Plazo	-	-
Cuentas por Cobrar a Corto Plazo	322,362	-	Documentos Comerciales por Pagar a Corto Plazo	-	-
Deudores Diversos por Cobrar a Corto Plazo	16,457,729	16,270,051	Documentos con Contratistas por Obras Púb. por Pagar a Corto Plazo	-	-
Ingresos por Recuperar a Corto Plazo	-	-	Otros Documentos por Pagar a Corto Plazo	-	-
Deudores por Anticipos de la Tesorería a Corto Plazo	-	-	Porción a Corto Plazo de la Deuda Pública a Largo Plazo	-	-
Préstamos Otorgados a Corto Plazo	-	-	Porción a Corto Plazo de la Deuda Pública	-	-
Otros Derechos a Recibir Efectivo o Equiv. a Corto Plazo	-	-	Porción a Corto Plazo de Arrendamiento Financiero	-	-
Derechos a Recibir Bienes o Servicios	-	-	Títulos y Valores a Corto Plazo	-	-
Ant. a Proveedores por Adq. de Bienes y Prest. de Serv. a Corto Plazo	-	-	Pasivos Diferidos a Corto Plazo	-	-
Ant. a Proveedores por Adq. de Bienes Inm. y Muebles a Corto Plazo	-	-	Ingresos Cobrados por Adelantado a Corto Plazo	-	-
Ant. a Proveedores por Adq. de Bienes Intangibles a Corto Plazo	-	-	Intereses Cobrados por Adelantado a Corto Plazo	-	-
Anticipo a Contratistas por Obras Públicas a Corto Plazo	-	-	Otros Pasivos Diferidos a Corto Plazo	-	-
Otros Derechos a Recibir Bienes o Servicios a Corto Plazo	-	-	Fondos y Bienes de Terceros en Garantía y/o Admón. a C. P.	-	-
Inventarios	-	-	Fondos en Garantía a Corto Plazo	-	-
Inventario de Mercancías para Venta	-	-	Fondos en Administración a Corto Plazo	-	-
Inventario de Mercancías Terminadas	-	-	Fondos Contingentes a Corto Plazo	-	-
Inventario de Mercancías en Proceso de Elaboración	-	-	Fondos de Fideicomisos, Mandatos y Contratos Análogos a Corto Plazo	-	-
Inventario de Materias Primas, Mat. y Suministros para Producción	-	-	Otros Fondos de Terceros en Garantía y/o Administración a Corto Plazo	-	-
Bienes en Tránsito	-	-	Valores y Bienes en Garantía a Corto Plazo	-	-
Almacenes	-	-	Provisiones a Corto Plazo	-	-
Estimación por Pérdida o Deterioro de Activos Circulantes	-	-	Provisión para Demandas y Juicios a Corto Plazo	-	-
Est. para Ctas. Incobrables por Derechos a Recibir Efectivo o Equiv.	-	-	Provisión para Contingencias a Corto Plazo	-	-
Estimación por Deterioro de Inventarios	-	-	Otras Provisiones a Corto Plazo	-	-
Otros Activos Circulantes	-	-	Otros Pasivos a Corto Plazo	-	-
Valores en Garantía	-	-	Ingresos por Clasificar	-	-
Bienes en Garantía (excluye depósitos de fondos)	-	-	Recaudación por Participar	-	-
Bienes Deriv. de Embargos, Decom., Aseguramientos y Dación en Pago	-	-	Otros Pasivos Circulantes	-	-
Adquisición con Fondos de Terceros	-	-			
Total de Activos Circulantes	29,810,576	19,416,658	Total de Pasivos Circulantes	19,741,791	19,416,677

CONCEPTO	30 de junio 2023	31 de diciembre 2022	CONCEPTO	30 de junio 2023	31 de diciembre 2022
Activo No Circulante			Pasivo No Circulante		
Inversiones Financieras a Largo Plazo	-	-	Cuentas por Pagar a Largo Plazo	-	-
Derechos a Recibir Efectivo o Equivalentes a Largo Plazo	-	-	Documentos por Pagar a Largo Plazo	-	-
Bienes Inmuebles, Infraestructura y Const. en Proceso	8,758,650	8,758,650	Deuda Pública a Largo Plazo	-	-
Bienes Muebles	3,071,565	2,381,265	Pasivos Diferidos a Largo Plazo	-	-
Activos Intangibles	-	-	Fdos. y Bienes de Terceros en Garantía y/o en Admón. a L.P.	-	-
Depreciación, Deterioro y Amortización Acumulada de Bienes	-	-	Provisiones a Largo Plazo	-	-
Activos Diferidos	-	-	Total de Pasivos No Circulantes	-	-
Estimación por Pérdida o Deterioro de Activos no Circulantes	-	-	Total del Pasivo	19,741,791	19,416,677
Otros Activos no Circulantes	-	-			
Total de Activos No Circulantes	11,830,215	11,139,915	HACIENDA PÚBLICA / PATRIMONIO		
Total del Activo	41,640,791	30,556,573	<i>Hacienda Pública / Patrimonio Contribuido</i>	11,190,307	11,190,307
			Aportaciones	11,190,307	11,190,307
			Donaciones de Capital	-	-
			Actualización de la Hacienda Pública / Patrimonio	-	-
			<i>Hacienda Pública / Patrimonio Generado</i>	10,708,693	(50,411)
			Resultados del Ejercicio (Ahorro / Desahorro)	10,744,767	(366,774)
			Resultados de Ejercicios Anteriores	(36,074)	316,363
			Revalúos	-	-
			Reservas	-	-
			Rectificaciones de Resultados de Ejercicios Anteriores	-	-
			<i>Exceso o Insuficiencia en la Actualización de la Hacienda Pública / Patrimonio</i>	-	-
			Resultado por Posición Monetaria	-	-
			Resultado por Tenencia de Activos no Monetarios	-	-
			Total Hacienda Pública / Patrimonio	21,899,000	11,139,896
			Total del Pasivo y Hacienda Pública / Patrimonio	41,640,791	30,556,573

Bajo protesta de decir verdad declaramos que los Estados Financieros y sus notas, son razonablemente correctos y son responsabilidad del emisor.

Concepto	Origen	Aplicación	Concepto	Origen	Aplicación
ACTIVO	-	11,084,218	PASIVO	325,114	-
Activo Circulante	-	10,393,918	Pasivo Circulante	325,114	-
Efectivo y Equivalentes	-	9,883,878	Cuentas por Pagar a Corto Plazo	325,114	-
Derechos a Recibir Efectivo o Equivalentes	-	510,040	Documentos por Pagar a Corto Plazo	-	-
Derechos a Recibir Bienes o Servicios	-	-	Porción a Corto Plazo de la Deuda Pública a Largo Plazo	-	-
Inventarios	-	-	Títulos y Valores a Corto Plazo	-	-
Almacenes	-	-	Pasivos Diferidos a Corto Plazo	-	-
Estimación por Pérdida o Deterioro de Activos Circulantes	-	-	Fdos. y Bienes de Terceros en Garantía y/o Admón. a C. P.	-	-
Otros Activos Circulantes	-	-	Provisiones a Corto Plazo	-	-
	-	-	Otros Pasivos a Corto Plazo	-	-
Activo No Circulante	-	690,300		-	-
Inversiones Financieras a Largo Plazo	-	-	Pasivo No Circulante	-	-
Derechos a Recibir Efectivo o Equivalentes a Largo Plazo	-	-	Cuentas por Pagar a Largo Plazo	-	-
Bienes Inmuebles, Infraestructura y Constr. en Proceso	-	-	Documentos por Pagar a Largo Plazo	-	-
Bienes Muebles	-	690,300	Deuda Pública a Largo Plazo	-	-
Activos Intangibles	-	-	Pasivos Diferidos a Largo Plazo	-	-
Depreciación, Deterioro y Amort. Acumulada de Bienes	-	-	Fdos. y Bienes de Terceros en Garantía y/o Admón. a L. P.	-	-
Activos Diferidos	-	-	Provisiones a Largo Plazo	-	-
Est. por Pérdida o Deterioro de Activos no Circulantes	-	-		-	-
Otros Activos no Circulantes	-	-	HACIENDA PÚBLICA / PATRIMONIO	11,111,541	352,437
	-	-	Hacienda Pública / Patrimonio Contribuido	-	-
	-	-	Aportaciones	-	-
	-	-	Donaciones de Capital	-	-
	-	-	Actualización de la Hacienda Pública / Patrimonio	-	-
	-	-	Hacienda Pública / Patrimonio Generado	11,111,541	352,437
	-	-	Resultados del Ejercicio (Ahorro / Desahorro)	11,111,541	-
	-	-	Resultados de Ejercicios Anteriores	-	352,437
	-	-	Revalúos	-	-
	-	-	Reservas	-	-
	-	-	Rectificaciones de Resultados de Ejercicios Anteriores	-	-
	-	-	Exceso o Insuficiencia en la Actualización de la Hacienda Pública / Patrimonio	-	-
	-	-	Resultado por Posición Monetaria	-	-
	-	-	Resultado por Tenencia de Activos no Monetarios	-	-

Bajo protesta de decir verdad declaramos que los Estados Financieros y sus notas, son razonablemente correctos y son responsabilidad del emisor.

Concepto	Saldo Inicial 1	Cargos del Periodo 2	Abonos del Periodo 3	Saldo Final 4 = (1 + 2 - 3)	Variación del Periodo (4 - 1)
ACTIVO	30,556,573	111,055,908	99,971,690	41,640,791	11,084,218
<i>Activo Circulante</i>	<i>19,416,658</i>	<i>110,365,608</i>	<i>99,971,690</i>	<i>29,810,576</i>	<i>10,393,918</i>
Efectivo y Equivalentes	3,146,607	77,212,478	67,328,600	13,030,485	9,883,878
Derechos a Recibir Efectivo o Equivalentes	16,270,051	33,153,130	32,643,090	16,780,091	510,040
Derechos a Recibir Bienes o Servicios	-	-	-	-	-
Inventarios	-	-	-	-	-
Almacenes	-	-	-	-	-
Estimación por Pérdida o Deterioro de Activos Circulantes	-	-	-	-	-
Otros Activos Circulantes	-	-	-	-	-
Activo No Circulante	11,139,915	690,300	-	11,830,215	690,300
Inversiones Financieras a Largo Plazo	-	-	-	-	-
Derechos a Recibir Efectivo o Equivalentes a Largo Plazo	-	-	-	-	-
Bienes Inmuebles, Infraestructura y Constr. en Proceso	8,758,650	-	-	8,758,650	-
Bienes Muebles	2,381,265	690,300	-	3,071,565	690,300
Activos Intangibles	-	-	-	-	-
Depreciación, Deterioro y Amort. Acumulada de Bienes	-	-	-	-	-
Activos Diferidos	-	-	-	-	-
Est. por Pérdida o Deterioro de Activos no Circulantes	-	-	-	-	-
Otros Activos no Circulantes	-	-	-	-	-

Bajo protesta de decir verdad declaramos que los Estados Financieros y sus notas, son razonablemente correctos y son responsabilidad del emisor.

Denominación de las Deudas	Moneda de Contratación	Institución o País Acreedor	Saldo Inicial del Periodo	Saldo Final del Periodo
DEUDA PÚBLICA				
Corto Plazo				
Deuda Interna	Pesos		-	-
Instituciones de Crédito			-	-
Títulos y Valores			-	-
Arrendamientos Financieros			-	-
Deuda Externa	Pesos		-	-
Organismos Financieros Internacionales			-	-
Deuda Bilateral			-	-
Títulos y Valores			-	-
Arrendamientos Financieros			-	-
<i>Subtotal a Corto Plazo</i>			-	-
Largo Plazo				
Deuda Interna	Pesos		-	-
Instituciones de Crédito			-	-
Títulos y Valores			-	-
Arrendamientos Financieros			-	-
Deuda Externa	Pesos		-	-
Organismos Financieros Internacionales			-	-
Deuda Bilateral			-	-
Títulos y Valores			-	-
Arrendamientos Financieros			-	-
<i>Subtotal a Largo Plazo</i>			-	-
Otros Pasivos			19,416,677	19,741,791
Total Deuda y Otros Pasivos			19,416,677	19,741,791

Bajo protesta de decir verdad declaramos que los Estados Financieros y sus notas, son razonablemente correctos y son responsabilidad del emisor.

Denominación de la Deuda Pública y Otros Pasivos	Saldo al 31 de Diciembre de 2022	Disposiciones del Periodo	Amortizaciones del Periodo	Revaluaciones, Reclasificaciones y Otros Ajustes	Saldo Final del Periodo	Pago de Intereses del Periodo	Pago de Comisiones y demás costos asociados durante el Periodo
Deuda Pública	-	-	-	-	-	-	-
Corto Plazo	-	-	-	-	-	-	-
<i>Instituciones de Crédito</i>	-	-	-	-	-	-	-
<i>Títulos y Valores</i>	-	-	-	-	-	-	-
<i>Arrendamientos Financieros</i>	-	-	-	-	-	-	-
Largo Plazo	-	-	-	-	-	-	-
<i>Instituciones de Crédito</i>	-	-	-	-	-	-	-
<i>Títulos y Valores</i>	-	-	-	-	-	-	-
<i>Arrendamientos Financieros</i>	-	-	-	-	-	-	-
Otros Pasivos	19,416,677	-	-	-	19,741,791	-	-
Total de la Deuda Pública y Otros Pasivos	19,416,677	-	-	-	19,741,791	-	-
Deuda Contingente¹ (Informativo)							
Deuda Contingente 1	-	-	-	-	-	-	-
Deuda Contingente 2	-	-	-	-	-	-	-
Deuda Contingente xx	-	-	-	-	-	-	-
Valor de Instrumentos Bono Cupón Cero²							
Instrumento Bono Cupón Cero 1	-	-	-	-	-	-	-
Instrumento Bono Cupón Cero 2	-	-	-	-	-	-	-
Instrumento Bono Cupón Cero 3	-	-	-	-	-	-	-

- 1 Se refiere a cualquier Financiamiento sin fuente o garantía de pago definida, que sea asumida de manera solidaria o subsidiaria por las Entidades Federativas con sus Municipios, organismos descentralizados y empresas de participación estatal mayoritaria y fideicomisos, locales o municipales, y por los Municipios con sus respectivos organismos descentralizados y empresas de participación municipal mayoritaria.
- 2 Se refiere al valor del Bono Cupón Cero que respalda el pago de los créditos asociados al mismo (Activo).

Obligaciones a Corto Plazo	Monto Contratado	Plazo Pactado	Tasa de Interés	Comisiones y Costos Relacionados	Tasa Efectiva
Obligaciones a Corto Plazo (Informativo)					
Crédito 1	-	-	-	-	-
Crédito 2	-	-	-	-	-
Crédito xx	-	-	-	-	-

Bajo protesta de decir verdad declaramos que los Estados Financieros y sus notas, son razonablemente correctos y son responsabilidad del emisor.

Denominación de las Obligaciones Diferentes de Financiamiento	Fecha del Contrato	Fecha de inicio de operación del proyecto	Fecha de vencimiento	Monto de la inversión pactado	Plazo pactado	Monto promedio mensual del pago de la contraprestación	Monto promedio mensual del pago correspondiente al pago de inversión	Monto pagado de la inversión al 30 de junio de 2023	Monto pagado de la inversión actualizado al 30 de junio de 2023	Saldo pendiente por pagar de la inversión al 30 de junio de 2023
Asociaciones Público Privadas (APP 's)				-		-	-	-	-	-
APP 1				-		-	-	-	-	-
APP 2				-		-	-	-	-	-
APP 3				-		-	-	-	-	-
APP xx				-		-	-	-	-	-
Otros Instrumentos				-		-	-	-	-	-
Otro Instrumento 1				-		-	-	-	-	-
Otro Instrumento 2				-		-	-	-	-	-
Otro Instrumento 3				-		-	-	-	-	-
Otro Instrumento xx				-		-	-	-	-	-
Total de Obligaciones Diferentes de Financiamiento				-		-	-	-	-	-

NO APLICA

Bajo protesta de decir verdad declaramos que los Estados Financieros y sus notas, son razonablemente correctos y son responsabilidad del emisor.

Segundo Informe de Cuenta Pública
TRIBUNAL DE JUSTICIA ADMINISTRATIVA DEL ESTADO DE MORELOS
 Estado de Variación en la Hacienda Pública
 Del 1 de enero al 30 de junio de 2023
 (Cifras en Pesos)



Concepto	Hacienda Pública/Patrimonio Contribuido	Hacienda Pública/Patrimonio Generado de Ejercicios Anteriores	Hacienda Pública/Patrimonio Generado del Ejercicio	Exceso o Insuficiencia en la Actualización de la Hacienda Pública / Patrimonio	TOTAL
Hacienda Pública / Patrimonio Contribuido Neto de 2022	11,190,307	-	-	-	11,190,307
<i>Aportaciones</i>	11,190,307	-	-	-	11,190,307
<i>Donaciones de Capital</i>	-	-	-	-	-
<i>Actualización de la Hacienda Pública / Patrimonio</i>	-	-	-	-	-
Hacienda Pública / Patrimonio Generado Neto de 2022	-	316,363	(366,774)	-	(50,411)
<i>Resultados del Ejercicio (Ahorro / Desahorro)</i>	-	-	(366,774)	-	(366,774)
<i>Resultados de Ejercicios Anteriores</i>	-	316,363	-	-	316,363
<i>Revalúos</i>	-	-	-	-	-
<i>Reservas</i>	-	-	-	-	-
<i>Rectificaciones de Resultados de Ejercicios Anteriores</i>	-	-	-	-	-
Exceso o Insuficiencia en la Actualización de la Hacienda Pública / Patrimonio Neto de 2022	-	-	-	-	-
<i>Resultado por Posición Monetaria</i>	-	-	-	-	-
<i>Resultado por Tenencia de Activos no Monetarios</i>	-	-	-	-	-
Hacienda Pública / Patrimonio Neto Final de 2022	11,190,307	316,363	(366,774)	-	11,139,896
Cambios en la Hacienda Pública / Patrimonio Contribuido Neto de 2023	-	-	-	-	-
<i>Aportaciones</i>	-	-	-	-	-
<i>Donaciones de Capital</i>	-	-	-	-	-
<i>Actualización de la Hacienda Pública / Patrimonio</i>	-	-	-	-	-
Variaciones de la Hacienda Pública / Patrimonio Generado Neto de 2023	-	(352,437)	11,111,541	-	10,759,104
<i>Resultados del Ejercicio (Ahorro / Desahorro)</i>	-	-	10,744,767	-	10,744,767
<i>Resultados de Ejercicios Anteriores</i>	-	(352,437)	366,774	-	14,337
<i>Revalúos</i>	-	-	-	-	-
<i>Reservas</i>	-	-	-	-	-
<i>Rectificaciones de Resultados de Ejercicios Anteriores</i>	-	-	-	-	-
Cambios en el Exceso o Insuficiencia en la Actualización de la Hacienda Pública / Patrimonio Neto de 2023	-	-	-	-	-
<i>Resultado por Posición Monetaria</i>	-	-	-	-	-
<i>Resultado por Tenencia de Activos no Monetarios</i>	-	-	-	-	-
Hacienda Pública / Patrimonio Neto Final de 2023	11,190,307	(36,074)	10,744,767	-	21,899,000

Bajo protesta de decir verdad declaramos que los Estados Financieros y sus notas, son razonablemente correctos y son responsabilidad del emisor.

Concepto		2023	2022	Concepto	2023	2022
Flujos de Efectivo de las Actividades de Operación				Flujos de Efectivo de las Actividades de Inversión		
<i>Origen</i>				<i>Origen</i>		
Impuestos		32,176,207	23,949,565	Bienes Inmuebles, Infraestructura y Construcciones en Proceso	-	-
Cuotas y Aportaciones de Seguridad Social		-	-	Bienes Muebles	-	-
Contribuciones de Mejoras		-	-	Otros Orígenes de Inversión	-	-
Derechos		-	-	Aplicación	690,300	-
Productos		371,419	146,043	Bienes Inmuebles, Infraestructura y Construcciones en Proceso	-	-
Aprovechamientos		-	-	Bienes Muebles	690,300	-
Ingresos por Venta de Bienes y Prestación de Servicios		-	-	Otras Aplicaciones de Inversión	-	-
Participaciones, Aportaciones, Convenios, Incentivos Derivados de la Colaboración Fiscal y Fondos Distintos de Aportaciones		-	-	Flujos Netos de Efectivo por Actividades de Inversión	(690,300)	-
Transferencias, Asignaciones, Subsidios y Subvenciones, y Pensiones y Jubilaciones		31,653,015	23,749,118	Flujo de Efectivo de las Actividades de Financiamiento		
Otros Orígenes de Operación		151,773	54,404	<i>Origen</i>		
Aplicación		21,602,029	20,812,022	Endeudamiento Neto	-	-
Servicios Personales		16,092,246	17,291,938	Interno	-	-
Materiales y Suministros		835,974	710,888	Externo	-	-
Servicios Generales		2,262,222	2,070,297	Otros Orígenes de Financiamiento	-	-
Transf. Internas y Asignaciones al Sector Público		-	-	Aplicación		
Transferencias al resto del Sector Público		-	-	Servicios de la Deuda	-	-
Subsidios y Subvenciones		-	-	Interno	-	-
Ayudas Sociales		2,411,587	738,899	Externo	-	-
Pensiones y Jubilaciones		-	-	Otras Aplicaciones de Financiamiento	-	-
Transf. a Fideicomisos, Mandatos y Contratos Análogos		-	-	Flujos Netos de Efectivo por Actividades de Financiamiento		
Transferencias a la Seguridad Social		-	-	Incremento/Disminución Neta en el Efectivo y Equivalentes al Efectivo	9,883,878	3,137,543
Donativos		-	-	Flujo de Efectivo de las Actividades de Operación	3,146,607	3,363,496
Transferencias al Exterior		-	-	Flujos Netos de Efectivo por Actividades de Operación	13,030,485	6,501,039
Participaciones		-	-			
Aportaciones		-	-			
Convenios		-	-			
Otras Aplicaciones de Operación		-	-			
Flujos Netos de Efectivo por Actividades de Operación		10,574,178	3,137,543			

Bajo protesta de decir verdad declaramos que los Estados Financieros y sus notas, son razonablemente correctos y son responsabilidad del emisor.

Informe de Pasivos Contingentes

Al 30 de junio de 2023, el Tribunal de Justicia Administrativa del Estado de Morelos cuenta con un pasivo contingente por la cantidad de \$ 16,547,283.29 (dieciseis millones quinientos cuarenta y siete mil doscientos veintiocho pesos 29/100 M.N.); derivado del cumplimiento a la disposición transitoria decima quinta del Decreto número Dos Mil Setecientos Cincuenta y Ocho, por el que se reforman, adicionan y derogan diversas disposiciones de la Constitución Política del Estado Libre y Soberano de Morelos, publicadas en el Periódico Oficial “Tierra y Libertad” número 5315 6ª época, el once de Agosto de dos mil quince, donde se ordenó la homologación de todas las prestaciones salariales de los Magistrados y servidores públicos del Tribunal de Justicia Administrativa a los de los Magistrados del Tribunal superior de Justicia del Estado y sus servidores públicos, además del cumplimiento a lo señalado en el Decreto Dos Mil Setecientos Sesenta y Uno, publicado en el Periódico Oficial “Tierra y Libertad”, número 5325 del veintinueve de agosto del año dos mil quince, donde se designan dos Magistrados para el Tribunal de Justicia Administrativa del Estado de Morelos.

El pasivo por la cantidad de \$ 2,424,658.98 (dos millones cuatrocientos veinticuatro mil seiscientos cincuenta y ocho pesos 98/100 m.n.) corresponde a juicios laborales pendientes, con números de expediente, 01/504/19, 01/1981/19, 01/1692/19, 01/12/2020 a cargo de este Tribunal.

NOTAS A LOS ESTADOS FINANCIEROS AL 30 DE JUNIO DE 2023

a) NOTAS DE DESGLOSE

I) NOTAS AL ESTADO DE SITUACIÓN FINANCIERA

Activo

Efectivo y Equivalentes

1. Se integra por el saldo en la cuenta de bancos por la cantidad de \$ 13,023,537.81 (Trece Millones Veintitrés Mil Quinientos Treinta y siete Pesos 81/100 M.N.) y el saldo de la cuenta de caja de \$6,946.64 (Seis Mil Novecientos Cuarenta y Seis Pesos 64/100 M.N.)

Derechos a recibir Efectivo y Equivalentes y Bienes o Servicios a Recibir

2. Se integra por recursos presupuestales de los meses de agosto a diciembre dos mil quince, derivado del cumplimiento a la disposición transitoria decima quinta del Decreto número Dos Mil Setecientos Cincuenta y Ocho, por el que se reforman, adicionan y derogan diversas disposiciones de la Constitución Política del Estado Libre y Soberano de Morelos, publicadas en el Periódico Oficial "Tierra y Libertad" número 5315 6ª época, el once de Agosto de dos mil quince, donde se ordenó la homologación de todas las prestaciones salariales de los Magistrados y servidores públicos del Tribunal de Justicia Administrativa a los de los Magistrados del Tribunal Superior de Justicia del Estado y sus servidores públicos, además del cumplimiento a lo señalado en el Decreto Dos Mil Setecientos Sesenta y Uno, publicado en el Periódico Oficial "Tierra y Libertad", número 5325 del veintinueve de agosto del año dos mil quince, donde se designan dos Magistrados para el Tribunal de Justicia Administrativa del Estado de Morelos.

Es de señalar que se expidieron los CFDI folios A12 por la cantidad de \$369,846.82 (trescientos sesenta y nueve mil ochocientos cuarenta y seis pesos 82/100 M.n.) y A21 por la cantidad de \$345,479.29 (trescientos cuarenta y cinco mil cuatrocientos setenta y nueve pesos 29/100 M.N.), cantidades que suman \$715,326.11 (setecientos quince mil trescientos veintiséis pesos 11/100 M.N.) y únicamente transfirieron los importes de \$ 319,593.59 (trescientos diecinueve mil quinientos noventa y tres pesos 59/100 M.N.) y \$173,153.08 (ciento setenta y tres mil ciento cincuenta y tres pesos 08/100 M.N.) importes que suman \$ 492,746.67 (cuatrocientos noventa y dos mil setecientos cuarenta y seis pesos 67/100 M.n.), por lo que queda un saldo a favor de este Tribunal por la cantidad de \$ 222,579.44 (doscientos veintidós mil quinientos setenta y nueve pesos 44/100 M.N.), saldo que quedo contabilizado en derechos a recibir efectivo o equivalentes y como deudor el Gobierno del Estado de Morelos.

Otros Activos

3. El tribunal no tiene garantía por servicios.

Pasivo

1. Se integra por el monto del Impuesto sobre nóminas y otros que se deriven de una relación laboral correspondientes al mes de junio de 2023 por la cantidad de \$ 291,183.81 (doscientos noventa y un mil ciento ochenta y tres pesos 81/100 m.n.) mas el monto del Pasivo Contingente derivado del cumplimiento a la disposición transitoria decima quinta del Decreto número Dos Mil Setecientos Cincuenta y Ocho y el pasivo de juicios laborales pendientes.

II) NOTAS AL ESTADO DE ACTIVIDADES

Ingresos de Gestión

1. Las transferencias autorizadas que le fueron entregadas al Tribunal de Justicia Administrativa del Estado de Morelos.

c) NOTAS DE GESTIÓN ADMINISTRATIVA

1. Autorización e Historia

- a) El Tribunal entra en funciones el quince de abril de mil novecientos noventa, cambia de denominación mediante Decreto número Dos mil Setecientos Cincuenta y Ocho, por el que se reforman, adicionan y derogan diversas disposiciones de la Constitución Política del Estado Libre y Soberano de Morelos, publicadas en el Periódico Oficial “Tierra y Libertad” número 5315 6ª época, el once de agosto de dos mil quince.

2. Organización y Objeto Social

Función General

El Tribunal de Justicia Administrativa tendrá a su cargo el conocimiento y resolución de las controversias de carácter administrativo y fiscal, que se susciten entre la administración pública estatal o municipal, sus organismos auxiliares estatales o municipales y los particulares; la determinación de existencia de conflicto de intereses; la emisión de resoluciones sobre la compatibilidad para el desempeño de dos o más empleos o comisiones con cargo a los presupuestos de los Poderes Públicos, los organismos públicos autónomos, los municipios y los organismos auxiliares de la administración pública, estatal o municipal; la imposición en los términos que disponga la Ley, de las sanciones a los servidores públicos por las responsabilidades administrativas que la ley determine como graves y a los particulares que participen en actos vinculados con dichas responsabilidades, así como fincar a los responsables el pago de las indemnizaciones y sanciones pecuniarias que deriven de los daños y perjuicios que afecten a la Hacienda Pública Estatal o Municipal o al patrimonio de los entes públicos estatales, la Universidad Autónoma del Estado de Morelos y los Organismos Públicos Autónomos creados por esta Constitución.

5. Bases de Preparación de los Estados Financieros

- a) En la elaboración de la información se ha observado la Ley General de Contabilidad Gubernamental, la normatividad emitida por el CONAC y las demás disposiciones legales aplicables.

Bajo protesta de decir verdad declaramos que los Estados Financieros y sus Notas son razonablemente correctos y son responsabilidad del emisor.

Segundo Informe de Cuenta Pública
TRIBUNAL DE JUSTICIA ADMINISTRATIVA DEL ESTADO DE MORELOS
Conciliación entre los Ingresos Presupuestarios y Contables
Del 1 de enero al 30 de junio de 2023
(Cifras en Pesos)

Concepto	2023
1. Total de Ingresos Presupuestarios	32,346,796
2. Más Ingresos Contables No Presupuestarios	-
2.1 Ingresos Financieros	-
2.2 Incremento por Variación de Inventarios	-
2.3 Disminución del Exceso de Estimaciones por Pérdida o Deterioro u Obsolescencia	-
2.4 Disminución del Exceso de Provisiones	-
2.5 Otros Ingresos y Beneficios Varios	-
2.6 Otros Ingresos Contables No Presupuestarios	-
3. Menos Ingresos Presupuestarios No Contables	-
3.1 Aprovechamientos Patrimoniales	-
3.2 Ingresos Derivados de Financiamientos	-
3.3 Otros Ingresos Presupuestarios No Contables	-
4. Total de Ingresos Contables	32,346,796

Segundo Informe de Cuenta Pública
TRIBUNAL DE JUSTICIA ADMINISTRATIVA DEL ESTADO DE MORELOS
Conciliación entre los Egresos Presupuestarios y los Gastos Contables
Del 1 de enero al 30 de junio de 2023
(Cifras en Pesos)

Concepto	2023
1. Total de Egresos Presupuestarios	22,292,330
2. Menos Egresos Presupuestarios No Contables	690,301
2.1 Materias Primas y Materiales de Producción y Comercialización	-
2.2 Materiales y Suministros	-
2.3 Mobiliario y Equipo de Administración	-
2.4 Mobiliario y Equipo Educativo y Recreativo	-
2.5 Equipo e Instrumental Médico y de Laboratorio	-
2.6 Vehículos y Equipo de Transporte	690,301
2.7 Equipo de Defensa y Seguridad	-
2.8 Maquinaria, Otros Equipos y Herramientas	-
2.9 Activos Biológicos	-
2.10 Bienes Inmuebles	-
2.11 Activos Intangibles	-
2.12 Obra Pública en Bienes de Dominio Público	-
2.13 Obra Pública en Bienes Propios	-
2.14 Acciones y Participaciones de Capital	-
2.15 Compra de Títulos y Valores	-
2.16 Concesión de Préstamos	-
2.17 Inversiones en Fideicomisos, Mandatos y Otros Análogos	-
2.18 Provisiones para Contingencias y Otras Erogaciones Especiales	-
2.19 Amortización de la Deuda Pública	-
2.20 Adeudos de Ejercicios Fiscales Anteriores (ADEFAS)	-
2.21 Otros Egresos Presupuestarios No Contables	-
3. Más Gastos Contables No Presupuestarios	-
3.1 Estimaciones, Depreciaciones, Deterioros, Obsolescencia y Amortizaciones	-
3.2 Provisiones	-
3.3 Disminución de Inventarios	-
3.4 Otros Gastos	-
3.5 Inversión Pública no Capitalizable	-
3.6 Materiales y Suministros (consumos)	-
3.7 Otros Gastos Contables No Presupuestarios	-
4. Total de Gastos Contables	21,602,029



Información Programática

SEGUNDO INFORME DE CUENTA PÚBLICA
TRIBUNAL DE JUSTICIA ADMINISTRATIVA
DEL ESTADO DE MORELOS
ENERO - JUNIO

2023

Concepto	Estimado / Aprobado	Devengado	Recaudado / Pagado
A. Ingresos Totales (A = A1 + A2 + A3)	47,767,591	32,346,796	32,024,434
A1. Ingresos de Libre Disposición	47,767,591	32,346,796	32,024,434
A2. Transferencias Federales Etiquetadas	-	-	-
A3. Financiamiento Neto	-	-	-
B. Egresos Presupuestarios (B = B1 + B2)	47,767,591	22,292,330	22,292,330
B1. Gasto No Etiquetado (sin incluir Amortización de la Deuda Pública)	47,767,591	22,292,330	22,292,330
B2. Gasto Etiquetado (sin incluir Amortización de la Deuda Pública)	-	-	-
C. Remanentes del Ejercicio Anterior (C = C1 + C2)	-	-	-
C1. Remanentes de Ingresos de Libre Disposición aplicados en el periodo	-	-	-
C2. Remanentes de Transferencias Federales Etiquetadas aplicados en el periodo	-	-	-
I. Balance Presupuestario (I = A - B + C)	-	10,054,466	9,732,104
II. Balance Presupuestario sin Financiamiento Neto (II = I - A3)	-	10,054,466	9,732,104
III. Balance Presupuestario sin Financiamiento Neto y sin Remanentes del Ejercicio Anterior (III = II - C)	-	10,054,466	9,732,104

Concepto	Aprobado	Devengado	Pagado
E. Intereses, Comisiones y Gastos de la Deuda (E = E1 + E2)	-	-	-
E1. Intereses, Comisiones y Gastos de la Deuda con Gasto No Etiquetado	-	-	-
E2. Intereses, Comisiones y Gastos de la Deuda con Gasto Etiquetado	-	-	-
IV. Balance Primario (IV = III + E)	-	10,054,466	9,732,104

Concepto	Estimado / Aprobado	Devengado	Recaudado / Pagado
F. Financiamiento (F = F1 + F2)	-	-	-
F1. Financiamiento con Fuente de Pago de Ingresos de Libre Disposición	-	-	-
F2. Financiamiento con Fuente de Pago de Transferencias Federales Etiquetadas	-	-	-
G. Amortización de la Deuda (G = G1 + G2)	-	-	-
G1. Amortización de la Deuda Pública con Gasto No Etiquetado	-	-	-
G2. Amortización de la Deuda Pública con Gasto Etiquetado	-	-	-
A3. Financiamiento Neto (A3 = F - G)	-	-	-

Concepto	Estimado / Aprobado	Devengado	Recaudado / Pagado
A1. Ingresos de Libre Disposición	47,767,591	32,346,796	32,024,434
A3.1 Financiamiento Neto con Fuente de Pago de Ingresos de Libre Disposición (A3.1 = F1 - G1)	-	-	-
F1. Financiamiento con Fuente de Pago de Ingresos de Libre Disposición	-	-	-
G1. Amortización de la Deuda Pública con Gasto No Etiquetado	-	-	-
B1. Gasto No Etiquetado (sin incluir Amortización de la Deuda Pública)	47,767,591	22,292,330	22,292,330
C1. Remanentes de Ingresos de Libre Disposición aplicados en el periodo	-	-	-
V. Balance Presupuestario de Recursos Disponibles (V = A1 + A3.1 - B1 + C1)	-	10,054,466	9,732,104
VI. Balance Presupuestario de Recursos Disponibles sin Financiamiento Neto (VI = V - A3.1)	-	10,054,466	9,732,104

Concepto	Estimado / Aprobado	Devengado	Recaudado / Pagado
A2. Transferencias Federales Etiquetadas	-	-	-
A3.2 Financiamiento Neto con Fuente de Pago de Transferencias Federales Etiquetadas (A3.2 = F2 - G2)	-	-	-
F2. Financiamiento con Fuente de Pago de Transferencias Federales Etiquetadas	-	-	-
G2. Amortización de la Deuda Pública con Gasto Etiquetado	-	-	-
B2. Gasto Etiquetado (sin incluir Amortización de la Deuda Pública)	-	-	-
C2. Remanentes de Transferencias Federales Etiquetadas aplicados en el periodo	-	-	-
VII. Balance Presupuestario de Recursos Etiquetados (VII = A2 + A3.2 - B2 + C2)	-	-	-
VIII. Balance Presupuestario de Recursos Etiquetados sin Financiamiento Neto (VIII = VII - A3.2)	-	-	-

Rubro de Ingresos	Ingreso					Diferencia (6 = 5 - 1)
	Estimado	Ampliaciones y Reducciones	Modificado	Devengado	Recaudado	
	(1)	(2)	(3 = 1 + 2)	(4)	(5)	
Impuestos	-	-	-	-	-	-
Cuotas y Aportaciones de Seguridad Social	-	-	-	-	-	-
Contribuciones de Mejoras	-	-	-	-	-	-
Derechos	-	-	-	-	-	-
Productos	-	371,419	371,419	371,419	371,419	371,419
Aprovechamientos	-	-	-	-	-	-
Ingresos por Venta de Bienes, Prestación de Servicios y Otros Ingresos	-	-	-	-	-	-
Participaciones, Aportaciones, Convenios, Incentivos Derivados de la Colaboración Fiscal y Fondos Distintos de Aportaciones	-	-	-	-	-	-
Transferencias, Asignaciones, Subsidios y Subvenciones, y Pensiones y Jubilaciones	47,767,591	7,162,627	54,930,218	31,975,377	31,653,015	(16,114,576)
Ingresos Derivados de Financiamientos	-	-	-	-	-	-
Total	47,767,591	7,534,046	55,301,637	32,346,796	32,024,434	(15,743,157)
				Ingresos excedentes		

Estado Analítico de Ingresos Por Fuente de Financiamiento	Ingreso					Diferencia (6 = 5 - 1)
	Estimado	Ampliaciones y Reducciones	Modificado	Devengado	Recaudado	
	(1)	(2)	(3 = 1 + 2)	(4)	(5)	
Ingresos del Poder Ejecutivo Federal o Estatal y de los Municipios	-	-	-	-	-	-
Impuestos	-	-	-	-	-	-
Cuotas y Aportaciones de Seguridad Social	-	-	-	-	-	-
Contribuciones de Mejoras	-	-	-	-	-	-
Derechos	-	-	-	-	-	-
Productos ¹	-	-	-	-	-	-
Aprovechamientos ²	-	-	-	-	-	-
Participaciones, Aportaciones, Convenios, Incentivos Derivados de la Colaboración Fiscal y Fondos Distintos de Aportaciones	-	-	-	-	-	-
Transferencias, Asignaciones, Subsidios y Subvenciones, y Pensiones y Jubilaciones	-	-	-	-	-	-
Ingresos de los Entes Públicos de los Poderes Legislativo y Judicial, de los Órganos Autónomos y del Sector Paraestatal o Paramunicipal, así como de las Empresas Productivas del Estado	47,767,591	7,534,046	55,301,637	32,346,796	32,024,434	(15,743,157)
Cuotas y Aportaciones de Seguridad Social	-	-	-	-	-	-
Productos ¹	-	371,419	371,419	371,419	371,419	371,419
Ingresos por Venta de Bienes, Prestación de Servicios y Otros Ingresos ³	-	-	-	-	-	-
Transferencias, Asignaciones, Subsidios y Subvenciones, y Pensiones y Jubilaciones	47,767,591	7,162,627	54,930,218	31,975,377	31,653,015	(16,114,576)
Ingresos Derivados de Financiamientos	-	-	-	-	-	-
Ingresos Derivados de Financiamientos	-	-	-	-	-	-
Total	47,767,591	7,534,046	55,301,637	32,346,796	32,024,434	(15,743,157)
				Ingresos excedentes		

¹ Incluye intereses que generan las cuentas bancarias de los entes públicos en productos.

² Incluye donativos en efectivo del Poder Ejecutivo, entre otros aprovechamientos.

³ Se refiere a los ingresos propios obtenidos por los Poderes Legislativo y Judicial, los Órganos Autónomos y las entidades de la administración pública paraestatal y paramunicipal, por sus actividades diversas no inherentes a su operación que generan recursos y que no sean ingresos por venta de bienes o prestación de servicios, tales como donativos en efectivo, entre otros.

Concepto	Ingreso					Diferencia
	Estimado	Ampliaciones/ (Reducciones)	Modificado	Devengado	Recaudado	
Ingresos de Libre Disposición						
<i>Impuestos</i>	-	-	-	-	-	-
<i>Cuotas y Aportaciones de Seguridad Social</i>	-	-	-	-	-	-
<i>Contribuciones de Mejoras</i>	-	-	-	-	-	-
<i>Derechos</i>	-	-	-	-	-	-
<i>Productos</i>	-	371,419	371,419	371,419	371,419	371,419
<i>Aprovechamientos</i>	-	-	-	-	-	-
<i>Ingresos por Venta de Bienes y Prestación de Servicios</i>	-	-	-	-	-	-
<i>Participaciones</i>	-	-	-	-	-	-
Fondo General de Participaciones	-	-	-	-	-	-
Fondo de Fomento Municipal	-	-	-	-	-	-
Fondo de Fiscalización y Recaudación	-	-	-	-	-	-
Fondo de Compensación	-	-	-	-	-	-
Fondo de Extracción de Hidrocarburos	-	-	-	-	-	-
Impuesto Especial Sobre Producción y Servicios	-	-	-	-	-	-
0.136% de la Recaudación Federal Participable	-	-	-	-	-	-
3.17% Sobre Extracción de Petróleo	-	-	-	-	-	-
Gasolinas y Diésel	-	-	-	-	-	-
Fondo del Impuesto Sobre la Renta	-	-	-	-	-	-
Fondo de Estabilización de los Ingresos de las Ent. Fed.	-	-	-	-	-	-
<i>Incentivos Derivados de la Colaboración Fiscal</i>	-	-	-	-	-	-
Tenencia o Uso de Vehículos	-	-	-	-	-	-
Fondo de Compensación ISAN	-	-	-	-	-	-
Impuesto Sobre Automóviles Nuevos	-	-	-	-	-	-
Fondo de Compensación de Repecos-Intermedios	-	-	-	-	-	-
Otros Incentivos Económicos	-	-	-	-	-	-
<i>Transferencias y Asignaciones</i>	47,767,591	7,162,627	54,930,218	31,975,377	31,653,015	(16,114,576)
<i>Convenios</i>	-	-	-	-	-	-
Otros Convenios y Subsidios	-	-	-	-	-	-
<i>Otros Ingresos de Libre Disposición</i>	-	-	-	-	-	-
Participaciones en Ingresos Locales	-	-	-	-	-	-
Otros Ingresos de Libre Disposición	-	-	-	-	-	-
Total de Ingresos de Libre Disposición	47,767,591	7,534,046	55,301,637	32,346,796	32,024,434	(15,743,157)
Ingresos Excedentes de Ingresos de Libre Disposición						
Transferencias Federales Etiquetadas						
<i>Aportaciones</i>	-	-	-	-	-	-
Fondo de Aport. para la Nómina Educativa y Gto. Op.	-	-	-	-	-	-
Fondo de Aportaciones para los Servicios de Salud	-	-	-	-	-	-
Fondo de Aportaciones para la Infraestructura Social	-	-	-	-	-	-
Fondo de Aport. para el Fortalecimiento de los Municipios y de las Demarcaciones Territoriales del Distrito Federal	-	-	-	-	-	-
Fondo de Aportaciones Múltiples	-	-	-	-	-	-
Fondo de Aport. para la Educación Tec. y de Adultos	-	-	-	-	-	-
Fondo de Aportaciones para la Seguridad Pública de los Estados y del Distrito Federal	-	-	-	-	-	-
Fondo de Aportaciones para el Fortalecimiento de las Entidades Federativas	-	-	-	-	-	-
<i>Convenios</i>	-	-	-	-	-	-
Convenios de Protección Social en Salud	-	-	-	-	-	-
Convenios de Descentralización	-	-	-	-	-	-
Convenios de Reasignación	-	-	-	-	-	-
Otros Convenios y Subsidios	-	-	-	-	-	-
<i>Fondos Distintos de Aportaciones</i>	-	-	-	-	-	-
Fondo para Entidades Federativas y Municipios Productores de Hidrocarburos	-	-	-	-	-	-
Fondo Minero	-	-	-	-	-	-
<i>Transferencias, Asignaciones, Subsidios y Subvenciones, y Pensiones y Jubilaciones</i>	-	-	-	-	-	-
<i>Otras Transferencias Federales Etiquetadas</i>	-	-	-	-	-	-
Total de Transferencias Federales Etiquetadas	-	-	-	-	-	-
Ingresos Derivados de Financiamientos						
<i>Ingresos Derivados de Financiamientos</i>	-	-	-	-	-	-
Total de Ingresos	47,767,591	7,534,046	55,301,637	32,346,796	32,024,434	(15,743,157)
Datos Informativos						
1. Ingresos Derivados de Financiamientos con Fuente de Pago de Ingresos de Libre Disposición	-	-	-	-	-	-
2. Ingresos Derivados de Financiamientos con Fuente de Pago de Transferencias Federales Etiquetadas	-	-	-	-	-	-
3. Ingresos Derivados de Financiamientos	-	-	-	-	-	-

Concepto	Egresos					Subejercicio 6 = (3 - 4)
	Aprobado	Ampliaciones/ (Reducciones)	Modificado	Devengado	Pagado	
	1	2	3 = (1 + 2)	4	5	
Servicios Personales	38,967,150	2,959,700	41,926,850	16,092,246	16,092,246	25,834,604
Remuneraciones al Personal de Carácter Permanente	15,021,495	2,882,279	17,903,774	7,733,086	7,733,086	10,170,688
Remuneraciones al Personal de Carácter Transitorio	3,665,412	-	3,665,412	777,059	777,059	2,888,353
Remuneraciones Adicionales y Especiales	5,811,913	-	5,811,913	2,019,271	2,019,271	3,792,642
Seguridad Social	3,440,079	-	3,440,079	1,553,168	1,553,168	1,886,911
Otras Prestaciones Sociales y Económicas	10,844,354	77,421	10,921,775	3,929,672	3,929,672	6,992,103
Previsiones	-	-	-	-	-	-
Pago de Estímulos a Servidores Públicos	183,897	-	183,897	79,990	79,990	103,907
Materiales y Suministros	1,717,468	73,815	1,791,283	835,975	835,975	955,308
Materiales de Admón, Emisión de Doctos. y Artículos Oficiales	569,246	57,620	626,866	265,604	265,604	361,262
Alimentos y Utensilios	264,017	-	264,017	119,658	119,658	144,359
Materias Primas y Materiales de Producción y Comercialización	1,200	-	1,200	98	98	1,102
Materiales y Artículos de Construcción y de Reparación	33,107	62	33,169	8,773	8,773	24,396
Productos Químicos, Farmacéuticos y de Laboratorio	-	-	-	-	-	-
Combustibles, Lubricantes y Aditivos	832,800	-	832,800	418,992	418,992	413,808
Vestuario, Blancos, Prendas de Protección y Artículos Deportivos	-	-	-	-	-	-
Materiales y Suministros Para Seguridad	-	-	-	-	-	-
Herramientas, Refacciones y Accesorios Menores	17,098	16,133	33,231	22,850	22,850	10,381
Servicios Generales	3,513,397	297,604	3,811,001	2,262,222	2,262,222	1,548,779
Servicios Básicos	441,822	92,963	534,785	282,211	282,211	252,574
Servicios de Arrendamiento	1,647,884	(135)	1,647,749	1,244,072	1,244,072	403,677
Servicios Profesionales, Científicos, Técnicos y Otros Servicios	355,530	-	355,530	173,896	173,896	181,634
Servicios Financieros, Bancarios y Comerciales	102,379	-	102,379	79,719	79,719	22,660
Servicios de Instalación, Reparación, Mantto. y Conservación	389,635	203,482	593,117	236,959	236,959	356,158
Servicios de Comunicación Social y Publicidad	-	-	-	-	-	-
Servicios de Traslado y Viáticos	63,994	1,294	65,288	23,463	23,463	41,825
Servicios Oficiales	4,073	-	4,073	-	-	4,073
Otros Servicios Generales	508,080	-	508,080	221,902	221,902	286,178
Transferencias, Asignaciones, Subsidios y Otras Ayudas	2,919,576	4,162,627	7,082,203	2,411,587	2,411,587	4,670,616
Transferencias Internas y Asignaciones al Sector Público	-	-	-	-	-	-
Transferencias al Resto del Sector Público	-	-	-	-	-	-
Subsidios y Subvenciones	-	-	-	-	-	-
Ayudas Sociales	-	-	-	-	-	-
Pensiones y Jubilaciones	2,919,576	4,162,627	7,082,203	2,411,587	2,411,587	4,670,616
Transferencias a Fideicomisos, Mandatos y Otros Análogos	-	-	-	-	-	-
Transferencias a la Seguridad Social	-	-	-	-	-	-
Donativos	-	-	-	-	-	-
Transferencias al Exterior	-	-	-	-	-	-
Bienes Muebles, Inmuebles e Intangibles	650,000	40,300	690,300	690,300	690,300	-
Mobiliario y Equipo de Administración	-	-	-	-	-	-
Mobiliario y Equipo Educativo y Recreativo	-	-	-	-	-	-
Equipo e Instrumental Médico y de Laboratorio	-	-	-	-	-	-
Vehículos y Equipo de Transporte	650,000	40,300	690,300	690,300	690,300	-
Equipo de Defensa y Seguridad	-	-	-	-	-	-
Maquinaria, Otros Equipos y Herramientas	-	-	-	-	-	-
Activos Biológicos	-	-	-	-	-	-
Bienes Inmuebles	-	-	-	-	-	-
Activos Intangibles	-	-	-	-	-	-
Inversión Pública	-	-	-	-	-	-
Obra Pública en Bienes de Dominio Público	-	-	-	-	-	-
Obra Pública en Bienes Propios	-	-	-	-	-	-
Proyectos Productivos y Acciones de Fomento	-	-	-	-	-	-
Inversiones Financieras y Otras Provisiones	-	-	-	-	-	-
Inversiones Para el Fomento de Actividades Productivas	-	-	-	-	-	-
Acciones y Participaciones de Capital	-	-	-	-	-	-
Compra de Títulos y Valores	-	-	-	-	-	-
Concesión de Préstamos	-	-	-	-	-	-
Inversiones en Fideicomisos, Mandatos y Otros Análogos	-	-	-	-	-	-
Otras Inversiones Financieras	-	-	-	-	-	-
Provisiones para Contingencias y Otras Erogaciones Especiales	-	-	-	-	-	-
Participaciones y Aportaciones	-	-	-	-	-	-
Participaciones	-	-	-	-	-	-
Aportaciones	-	-	-	-	-	-
Convenios	-	-	-	-	-	-
Deuda Pública	-	-	-	-	-	-
Amortización de la Deuda Pública	-	-	-	-	-	-
Intereses de la Deuda Pública	-	-	-	-	-	-
Comisiones de la Deuda Pública	-	-	-	-	-	-
Gastos de la Deuda Pública	-	-	-	-	-	-
Costo por Coberturas	-	-	-	-	-	-
Apoyos Financieros	-	-	-	-	-	-
Adeudos de Ejercicios Fiscales Anteriores (Adefas)	-	-	-	-	-	-
Total del Gasto	47,767,591	7,534,046	55,301,637	22,292,330	22,292,330	33,009,307

Concepto	Egresos					Subejercicio
	Aprobado	Ampliaciones / (Reducciones)	Modificado	Devengado	Pagado	
Gasto No Etiquetado	47,767,591	7,534,046	55,301,637	22,292,330	22,292,330	33,009,307
Servicios Personales	38,967,150	2,959,700	41,926,850	16,092,246	16,092,246	25,834,604
Remuneraciones al Personal de Carácter Permanente	15,021,495	2,882,279	17,903,774	7,733,086	7,733,086	10,170,688
Remuneraciones al Personal de Carácter Transitorio	3,665,412	-	3,665,412	777,059	777,059	2,888,353
Remuneraciones Adicionales y Especiales	5,811,913	-	5,811,913	2,019,271	2,019,271	3,792,642
Seguridad Social	3,440,079	-	3,440,079	1,553,168	1,553,168	1,886,911
Otras Prestaciones Sociales y Económicas	10,844,354	77,421	10,921,775	3,929,672	3,929,672	6,992,103
Previsiones	-	-	-	-	-	-
Pago de Estímulos a Servidores Públicos	183,897	-	183,897	79,990	79,990	103,907
Materiales y Suministros	1,717,468	73,815	1,791,283	835,975	835,975	955,308
Materiales de Admón., Emisión de Doctos. y Art. Oficiales	569,246	57,620	626,866	265,604	265,604	361,262
Alimentos y Utensilios	264,017	-	264,017	119,658	119,658	144,359
Materias Primas y Materiales de Prod. y Comercialización	1,200	-	1,200	98	98	1,102
Materiales y Artículos de Construcción y de Reparación	33,107	62	33,169	8,773	8,773	24,396
Productos Químicos, Farmacéuticos y de Laboratorio	-	-	-	-	-	-
Combustibles, Lubricantes y Aditivos	832,800	-	832,800	418,992	418,992	413,808
Vestuario, Blancos, Prendas de Protección y Art. Deportivos	-	-	-	-	-	-
Materiales y Suministros Para Seguridad	-	-	-	-	-	-
Herramientas, Refacciones y Accesorios Menores	17,098	16,133	33,231	22,850	22,850	10,381
Servicios Generales	3,513,397	297,604	3,811,001	2,262,222	2,262,222	1,548,779
Servicios Básicos	441,822	92,963	534,785	282,211	282,211	252,574
Servicios de Arrendamiento	1,647,884	(135)	1,647,749	1,244,072	1,244,072	403,677
Servicios Profesionales, Científicos, Técnicos y Otros Serv.	355,530	-	355,530	173,896	173,896	181,634
Servicios Financieros, Bancarios y Comerciales	102,379	-	102,379	79,719	79,719	22,660
Servicios de Instalación, Reparación, Mantto. y Conservación	389,635	203,482	593,117	236,959	236,959	356,158
Servicios de Comunicación Social y Publicidad	-	-	-	-	-	-
Servicios de Traslado y Viáticos	63,994	1,294	65,288	23,463	23,463	41,825
Servicios Oficiales	4,073	-	4,073	-	-	4,073
Otros Servicios Generales	508,080	-	508,080	221,902	221,902	286,178
Transferencias, Asignaciones, Subsidios y Otras Ayudas	2,919,576	4,162,627	7,082,203	2,411,587	2,411,587	4,670,616
Transferencias Internas y Asignaciones al Sector Público	-	-	-	-	-	-
Transferencias al Resto del Sector Público	-	-	-	-	-	-
Subsidios y Subvenciones	-	-	-	-	-	-
Ayudas Sociales	-	-	-	-	-	-
Peniones y Jubilaciones	2,919,576	4,162,627	7,082,203	2,411,587	2,411,587	4,670,616
Transferencias a Fideicomisos, Mandatos y Otros Análogos	-	-	-	-	-	-
Transferencias a la Seguridad Social	-	-	-	-	-	-
Donativos	-	-	-	-	-	-
Transferencias al Exterior	-	-	-	-	-	-
Bienes Muebles, Inmuebles e Intangibles	650,000	40,300	690,300	690,300	690,300	-
Mobiliario y Equipo de Administración	-	-	-	-	-	-
Mobiliario y Equipo Educativo y Recreativo	-	-	-	-	-	-
Equipo e Instrumental Médico y de Laboratorio	-	-	-	-	-	-
Vehículos y Equipo de Transporte	650,000	40,300	690,300	690,300	690,300	-
Equipo de Defensa y Seguridad	-	-	-	-	-	-
Maquinaria, Otros Equipos y Herramientas	-	-	-	-	-	-
Activos Biológicos	-	-	-	-	-	-
Bienes Inmuebles	-	-	-	-	-	-
Activos Intangibles	-	-	-	-	-	-
Inversión Pública	-	-	-	-	-	-
Obra Pública en Bienes de Dominio Público	-	-	-	-	-	-
Obra Pública en Bienes Propios	-	-	-	-	-	-
Proyectos Productivos y Acciones de Fomento	-	-	-	-	-	-
Inversiones Financieras y Otras Provisiones	-	-	-	-	-	-
Inversiones Para el Fomento de Actividades Productivas	-	-	-	-	-	-
Acciones y Participaciones de Capital	-	-	-	-	-	-
Compra de Títulos y Valores	-	-	-	-	-	-
Concesión de Préstamos	-	-	-	-	-	-
Inversiones en Fideicomisos, Mandatos y Otros Análogos	-	-	-	-	-	-
Fideicomiso de Desastres Naturales (Informativo)	-	-	-	-	-	-
Otras Inversiones Financieras	-	-	-	-	-	-
Provisiones para Contingencias y Otras Erogaciones Especiales	-	-	-	-	-	-
Participaciones y Aportaciones	-	-	-	-	-	-
Participaciones	-	-	-	-	-	-
Aportaciones	-	-	-	-	-	-
Convenios	-	-	-	-	-	-
Deuda Pública	-	-	-	-	-	-
Amortización de la Deuda Pública	-	-	-	-	-	-
Intereses de la Deuda Pública	-	-	-	-	-	-
Comisiones de la Deuda Pública	-	-	-	-	-	-
Gastos de la Deuda Pública	-	-	-	-	-	-
Costo por Coberturas	-	-	-	-	-	-
Apoyos Financieros	-	-	-	-	-	-
Adeudos de Ejercicios Fiscales Anteriores (Adefas)	-	-	-	-	-	-

Concepto	Egresos					Subejercicio
	Aprobado	Ampliaciones / (Reducciones)	Modificado	Devengado	Pagado	
Gasto Etiquetado	-	-	-	-	-	-
Servicios Personales	-	-	-	-	-	-
Remuneraciones al Personal de Carácter Permanente	-	-	-	-	-	-
Remuneraciones al Personal de Carácter Transitorio	-	-	-	-	-	-
Remuneraciones Adicionales y Especiales	-	-	-	-	-	-
Seguridad Social	-	-	-	-	-	-
Otras Prestaciones Sociales y Económicas	-	-	-	-	-	-
Previsiones	-	-	-	-	-	-
Pago de Estímulos a Servidores Públicos	-	-	-	-	-	-
Materiales y Suministros	-	-	-	-	-	-
Materiales de Admón., Emisión de Doctos. y Art. Oficiales	-	-	-	-	-	-
Alimentos y Utensilios	-	-	-	-	-	-
Materias Primas y Materiales de Prod. y Comercialización	-	-	-	-	-	-
Materiales y Artículos de Construcción y de Reparación	-	-	-	-	-	-
Productos Químicos, Farmacéuticos y de Laboratorio	-	-	-	-	-	-
Combustibles, Lubricantes y Aditivos	-	-	-	-	-	-
Vestuario, Blancos, Prendas de Protección y Art. Deportivos	-	-	-	-	-	-
Materiales y Suministros Para Seguridad	-	-	-	-	-	-
Herramientas, Refacciones y Accesorios Menores	-	-	-	-	-	-
Servicios Generales	-	-	-	-	-	-
Servicios Básicos	-	-	-	-	-	-
Servicios de Arrendamiento	-	-	-	-	-	-
Servicios Profesionales, Científicos, Técnicos y Otros Serv.	-	-	-	-	-	-
Servicios Financieros, Bancarios y Comerciales	-	-	-	-	-	-
Servicios de Instalación, Reparación, Mantto. y Conservación	-	-	-	-	-	-
Servicios de Comunicación Social y Publicidad	-	-	-	-	-	-
Servicios de Traslado y Viáticos	-	-	-	-	-	-
Servicios Oficiales	-	-	-	-	-	-
Otros Servicios Generales	-	-	-	-	-	-
Transferencias, Asignaciones, Subsidios y Otras Ayudas	-	-	-	-	-	-
Transferencias Internas y Asignaciones al Sector Público	-	-	-	-	-	-
Transferencias al Resto del Sector Público	-	-	-	-	-	-
Subsidios y Subvenciones	-	-	-	-	-	-
Ayudas Sociales	-	-	-	-	-	-
Pensiones y Jubilaciones	-	-	-	-	-	-
Transferencias a Fideicomisos, Mandatos y Otros Análogos	-	-	-	-	-	-
Transferencias a la Seguridad Social	-	-	-	-	-	-
Donativos	-	-	-	-	-	-
Transferencias al Exterior	-	-	-	-	-	-
Bienes Muebles, Inmuebles e Intangibles	-	-	-	-	-	-
Mobiliario y Equipo de Administración	-	-	-	-	-	-
Mobiliario y Equipo Educativo y Recreativo	-	-	-	-	-	-
Equipo e Instrumental Médico y de Laboratorio	-	-	-	-	-	-
Vehículos y Equipo de Transporte	-	-	-	-	-	-
Equipo de Defensa y Seguridad	-	-	-	-	-	-
Maquinaria, Otros Equipos y Herramientas	-	-	-	-	-	-
Activos Biológicos	-	-	-	-	-	-
Bienes Inmuebles	-	-	-	-	-	-
Activos Intangibles	-	-	-	-	-	-
Inversión Pública	-	-	-	-	-	-
Obra Pública en Bienes de Dominio Público	-	-	-	-	-	-
Obra Pública en Bienes Propios	-	-	-	-	-	-
Proyectos Productivos y Acciones de Fomento	-	-	-	-	-	-
Inversiones Financieras y Otras Provisiones	-	-	-	-	-	-
Inversiones Para el Fomento de Actividades Productivas	-	-	-	-	-	-
Acciones y Participaciones de Capital	-	-	-	-	-	-
Compra de Títulos y Valores	-	-	-	-	-	-
Concesión de Préstamos	-	-	-	-	-	-
Inversiones en Fideicomisos, Mandatos y Otros Análogos	-	-	-	-	-	-
Fideicomiso de Desastres Naturales (Informativo)	-	-	-	-	-	-
Otras Inversiones Financieras	-	-	-	-	-	-
Provisiones para Contingencias y Otras Erogaciones Especiales	-	-	-	-	-	-
Participaciones y Aportaciones	-	-	-	-	-	-
Participaciones	-	-	-	-	-	-
Aportaciones	-	-	-	-	-	-
Convenios	-	-	-	-	-	-
Deuda Pública	-	-	-	-	-	-
Amortización de la Deuda Pública	-	-	-	-	-	-
Intereses de la Deuda Pública	-	-	-	-	-	-
Comisiones de la Deuda Pública	-	-	-	-	-	-
Gastos de la Deuda Pública	-	-	-	-	-	-
Costo por Coberturas	-	-	-	-	-	-
Apoyos Financieros	-	-	-	-	-	-
Adeudos de Ejercicios Fiscales Anteriores (Adefas)	-	-	-	-	-	-
Total de Egresos	47,767,591	7,534,046	55,301,637	22,292,330	22,292,330	33,009,307

Concepto	Egresos					Subejercicio 6 = (3 - 4)
	Aprobado	Ampliaciones/ (Reducciones)	Modificado	Devengado	Pagado	
	1	2	3 = (1 + 2)	4	5	
Jefatura de la Oficina de la Gobernatura del Estado	-	-	-	-	-	-
Secretaría de Gobierno	-	-	-	-	-	-
Secretaría de Hacienda	-	-	-	-	-	-
Secretaría de Desarrollo Económico y del Trabajo	-	-	-	-	-	-
Secretaría de Desarrollo Agropecuario	-	-	-	-	-	-
Secretaría de Obras Públicas	-	-	-	-	-	-
Secretaría de Educación	-	-	-	-	-	-
Secretaría de Salud	-	-	-	-	-	-
Secretaría de Administración	-	-	-	-	-	-
Secretaría de la Contraloría	-	-	-	-	-	-
Secretaría de Turismo y Cultura	-	-	-	-	-	-
Secretaría de Desarrollo Social	-	-	-	-	-	-
Secretaría de Desarrollo Sustentable	-	-	-	-	-	-
Secretaría de Movilidad y Transporte	-	-	-	-	-	-
Comisión Estatal de Seguridad Pública	-	-	-	-	-	-
Consejería Jurídica	-	-	-	-	-	-
Gastos Institucionales	-	-	-	-	-	-
Total del Gasto	-	-	-	-	-	-

TRIBUNAL DE JUSTICIA ADMINISTRATIVA DEL ESTADO DE MORELOS
Estado Analítico del Ejercicio del Presupuesto de Egresos
Clasificación Administrativa
Del 1 de enero al 30 de junio de 2023

Concepto	Egresos					Subejercicio 6 = (3 - 4)
	Aprobado	Ampliaciones/ (Reducciones)	Modificado	Devengado	Pagado	
	1	2	3 = (1 + 2)	4	5	
Poder Ejecutivo	-	-	-	-	-	-
Poder Legislativo	-	-	-	-	-	-
Poder Judicial	-	-	-	-	-	-
Organismos Autónomos	47,767,591	7,534,046	55,301,637	22,292,330	22,292,330	33,009,307
Poder Ejecutivo de los Municipios	-	-	-	-	-	-
Total del Gasto	47,767,591	7,534,046	55,301,637	22,292,330	22,292,330	33,009,307

Sector Paraestatal del Gobierno del Estado de Morelos
Estado Analítico del Ejercicio del Presupuesto de Egresos
Clasificación Administrativa
Del 1 de enero al 30 de junio de 2023

Concepto	Egresos					Subejercicio 6 = (3 - 4)
	Aprobado	Ampliaciones/ (Reducciones)	Modificado	Devengado	Pagado	
	1	2	3 = (1 + 2)	4	5	
Entidades Paraestatales y Fideicomisos No Empresariales y No Financieros	-	-	-	-	-	-
Instituciones Públicas de la Seguridad Social	-	-	-	-	-	-
Entidades Paraestatales Empresariales No Financieras con Participación Estatal Mayoritaria	-	-	-	-	-	-
Fideicomisos Empresariales No Financieros con Participación Estatal Mayoritaria	-	-	-	-	-	-
Entidades Paraestatales Empresariales Financieras Monetarias con Participación Estatal Mayoritaria	-	-	-	-	-	-
Entidades Paraestatales Empresariales Financieras No Monetarias con Participación Estatal Mayoritaria	-	-	-	-	-	-
Fideicomisos Financieros Públicos con Participación Estatal Mayoritaria	-	-	-	-	-	-
Total del Gasto	-	-	-	-	-	-

Concepto	Egresos					Subejercicio
	Aprobado	Ampliaciones/ (Reducciones)	Modificado	Devengado	Pagado	
Gasto No Etiquetado	47,767,591	7,534,046	55,301,637	22,292,330	22,292,330	33,009,307
Jefatura de la Oficina de la Gubernatura del Estado	-	-	-	-	-	-
Secretaría de Gobierno	-	-	-	-	-	-
Secretaría de Hacienda	-	-	-	-	-	-
Secretaría de Desarrollo Económico y del Trabajo	-	-	-	-	-	-
Secretaría de Desarrollo Agropecuario	-	-	-	-	-	-
Secretaría de Obras Públicas	-	-	-	-	-	-
Secretaría de Educación	-	-	-	-	-	-
Secretaría de Salud	-	-	-	-	-	-
Secretaría de Administración	-	-	-	-	-	-
Secretaría de la Contraloría	-	-	-	-	-	-
Secretaría de Turismo y Cultura	-	-	-	-	-	-
Secretaría de Desarrollo Social	-	-	-	-	-	-
Secretaría de Desarrollo Sustentable	-	-	-	-	-	-
Secretaría de Movilidad y Transporte	-	-	-	-	-	-
Comisión Estatal de Seguridad Pública	-	-	-	-	-	-
Consejería Jurídica	-	-	-	-	-	-
Gastos Institucionales	-	-	-	-	-	-
Poder Legislativo	-	-	-	-	-	-
Poder Judicial	-	-	-	-	-	-
Organismos Autónomos	47,767,591	7,534,046	55,301,637	22,292,330	22,292,330	33,009,307
Entidades Paraestatales y Fideicomisos No Empresariales y No Financieros	-	-	-	-	-	-
Entidades Paraestatales Empresariales No Financieras con Participación Estatal Mayoritaria	-	-	-	-	-	-
Poder Ejecutivo de los Municipios	-	-	-	-	-	-
Gasto Etiquetado	-	-	-	-	-	-
Jefatura de la Oficina de la Gubernatura del Estado	-	-	-	-	-	-
Secretaría de Gobierno	-	-	-	-	-	-
Secretaría de Hacienda	-	-	-	-	-	-
Secretaría de Desarrollo Económico y del Trabajo	-	-	-	-	-	-
Secretaría de Desarrollo Agropecuario	-	-	-	-	-	-
Secretaría de Obras Públicas	-	-	-	-	-	-
Secretaría de Educación	-	-	-	-	-	-
Secretaría de Salud	-	-	-	-	-	-
Secretaría de Administración	-	-	-	-	-	-
Secretaría de la Contraloría	-	-	-	-	-	-
Secretaría de Turismo y Cultura	-	-	-	-	-	-
Secretaría de Desarrollo Social	-	-	-	-	-	-
Secretaría de Desarrollo Sustentable	-	-	-	-	-	-
Secretaría de Movilidad y Transporte	-	-	-	-	-	-
Comisión Estatal de Seguridad Pública	-	-	-	-	-	-
Consejería Jurídica	-	-	-	-	-	-
Gastos Institucionales	-	-	-	-	-	-
Poder Legislativo	-	-	-	-	-	-
Poder Judicial	-	-	-	-	-	-
Organismos Autónomos	-	-	-	-	-	-
Entidades Paraestatales y Fideicomisos No Empresariales y No Financieros	-	-	-	-	-	-
Entidades Paraestatales Empresariales No Financieras con Participación Estatal Mayoritaria	-	-	-	-	-	-
Poder Ejecutivo de los Municipios	-	-	-	-	-	-
Total de Egresos	47,767,591	7,534,046	55,301,637	22,292,330	22,292,330	33,009,307

Concepto	Egresos					Subejercicio
	Aprobado	Ampliaciones/ (Reducciones)	Modificado	Devengado	Pagado	
	1	2	3 = (1 + 2)	4	5	
Gobierno	44,848,015	3,371,419	48,219,434	19,880,743	19,880,743	28,338,691
Legislación	-	-	-	-	-	-
Justicia	-	-	-	-	-	-
Coordinación de la Política de Gobierno	1,015,055	207	1,015,262	468,864	468,864	546,398
Relaciones Exteriores	-	-	-	-	-	-
Asuntos Financieros y Hacendarios	3,110,960	-	3,110,960	1,224,363	1,224,363	1,886,597
Seguridad Nacional	-	-	-	-	-	-
Asuntos de Orden Público y de Seguridad Interior	-	-	-	-	-	-
Otros Servicios Generales	40,722,000	3,371,212	44,093,212	18,187,516	18,187,516	25,905,696
Desarrollo Social	2,919,576	4,162,627	7,082,203	2,411,587	2,411,587	4,670,616
Protección Ambiental	-	-	-	-	-	-
Vivienda y Servicios a la Comunidad	-	-	-	-	-	-
Salud	-	-	-	-	-	-
Recreación, Cultura y Otras Manifestaciones Sociales	-	-	-	-	-	-
Educación	-	-	-	-	-	-
Protección Social	2,919,576	4,162,627	7,082,203	2,411,587	2,411,587	4,670,616
Otros Asuntos Sociales	-	-	-	-	-	-
Desarrollo Económico	-	-	-	-	-	-
Asuntos Económicos, Comerciales y Laborales en General	-	-	-	-	-	-
Agropecuaria, Silvicultura, Pesca y Caza	-	-	-	-	-	-
Combustibles y Energía	-	-	-	-	-	-
Minería, Manufacturas y Construcción	-	-	-	-	-	-
Transporte	-	-	-	-	-	-
Comunicaciones	-	-	-	-	-	-
Turismo	-	-	-	-	-	-
Ciencia, Tecnología e Innovación	-	-	-	-	-	-
Otras Industrias y Otros Asuntos Económicos	-	-	-	-	-	-
Otras no Clasificadas en Funciones Anteriores	-	-	-	-	-	-
Transacciones de la Deuda Pública / Costo Financiero de la Deuda	-	-	-	-	-	-
Transferencias, Participaciones y Aportaciones entre Diferentes Niveles y Ordenes de Gobierno	-	-	-	-	-	-
Saneamiento del Sistema Financiero	-	-	-	-	-	-
Adeudos de Ejercicios Fiscales Anteriores	-	-	-	-	-	-
Total del Gasto	47,767,591	7,534,046	55,301,637	22,292,330	22,292,330	33,009,307

Concepto	Egresos					Subejercicio
	Aprobado	Ampliaciones/ (Reducciones)	Modificado	Devengado	Pagado	
Gasto No Etiquetado	47,767,591	7,534,046	55,301,637	22,292,330	22,292,330	33,009,307
<i>Gobierno</i>	<i>44,848,015</i>	<i>3,371,419</i>	<i>48,219,434</i>	<i>19,880,743</i>	<i>19,880,743</i>	<i>28,338,691</i>
Legislación	-	-	-	-	-	-
Justicia	-	-	-	-	-	-
Coordinación de la Política de Gobierno	1,015,055	207	1,015,262	468,864	468,864	546,398
Relaciones Exteriores	-	-	-	-	-	-
Asuntos Financieros y Hacendarios	3,110,960	-	3,110,960	1,224,363	1,224,363	1,886,597
Seguridad Nacional	-	-	-	-	-	-
Asuntos de Orden Público y de Seguridad Interior	-	-	-	-	-	-
Otros Servicios Generales	40,722,000	3,371,212	44,093,212	18,187,516	18,187,516	25,905,696
<i>Desarrollo Social</i>	<i>2,919,576</i>	<i>4,162,627</i>	<i>7,082,203</i>	<i>2,411,587</i>	<i>2,411,587</i>	<i>4,670,616</i>
Protección Ambiental	-	-	-	-	-	-
Vivienda y Servicios a la Comunidad	-	-	-	-	-	-
Salud	-	-	-	-	-	-
Recreación, Cultura y Otras Manifestaciones Sociales	-	-	-	-	-	-
Educación	-	-	-	-	-	-
Protección Social	2,919,576	4,162,627	7,082,203	2,411,587	2,411,587	4,670,616
Otros Asuntos Sociales	-	-	-	-	-	-
<i>Desarrollo Económico</i>	<i>-</i>	<i>-</i>	<i>-</i>	<i>-</i>	<i>-</i>	<i>-</i>
Asuntos Económicos, Comerciales y Laborales en Gral.	-	-	-	-	-	-
Agropecuaria, Silvicultura, Pesca y Caza	-	-	-	-	-	-
Combustibles y Energía	-	-	-	-	-	-
Minería, Manufacturas y Construcción	-	-	-	-	-	-
Transporte	-	-	-	-	-	-
Comunicaciones	-	-	-	-	-	-
Turismo	-	-	-	-	-	-
Ciencia, Tecnología e Innovación	-	-	-	-	-	-
Otras Industrias y Otros Asuntos Económicos	-	-	-	-	-	-
<i>Otras no Clasificadas en Funciones Anteriores</i>	<i>-</i>	<i>-</i>	<i>-</i>	<i>-</i>	<i>-</i>	<i>-</i>
Transacciones de la Deuda Pública / Costo Financiero de la Deuda	-	-	-	-	-	-
Transferencias, Participaciones y Aportaciones entre Diferentes Niveles y Ordenes de Gobierno	-	-	-	-	-	-
Saneamiento del Sistema Financiero	-	-	-	-	-	-
Adeudos de Ejercicios Fiscales Anteriores	-	-	-	-	-	-
Gasto Etiquetado	-	-	-	-	-	-
<i>Gobierno</i>	<i>-</i>	<i>-</i>	<i>-</i>	<i>-</i>	<i>-</i>	<i>-</i>
Legislación	-	-	-	-	-	-
Justicia	-	-	-	-	-	-
Coordinación de la Política de Gobierno	-	-	-	-	-	-
Relaciones Exteriores	-	-	-	-	-	-
Asuntos Financieros y Hacendarios	-	-	-	-	-	-
Seguridad Nacional	-	-	-	-	-	-
Asuntos de Orden Público y de Seguridad Interior	-	-	-	-	-	-
Otros Servicios Generales	-	-	-	-	-	-
<i>Desarrollo Social</i>	<i>-</i>	<i>-</i>	<i>-</i>	<i>-</i>	<i>-</i>	<i>-</i>
Protección Ambiental	-	-	-	-	-	-
Vivienda y Servicios a la Comunidad	-	-	-	-	-	-
Salud	-	-	-	-	-	-
Recreación, Cultura y Otras Manifestaciones Sociales	-	-	-	-	-	-
Educación	-	-	-	-	-	-
Protección Social	-	-	-	-	-	-
Otros Asuntos Sociales	-	-	-	-	-	-
<i>Desarrollo Económico</i>	<i>-</i>	<i>-</i>	<i>-</i>	<i>-</i>	<i>-</i>	<i>-</i>
Asuntos Económicos, Comerciales y Laborales en Gral.	-	-	-	-	-	-
Agropecuaria, Silvicultura, Pesca y Caza	-	-	-	-	-	-
Combustibles y Energía	-	-	-	-	-	-
Minería, Manufacturas y Construcción	-	-	-	-	-	-
Transporte	-	-	-	-	-	-
Comunicaciones	-	-	-	-	-	-
Turismo	-	-	-	-	-	-
Ciencia, Tecnología e Innovación	-	-	-	-	-	-
Otras Industrias y Otros Asuntos Económicos	-	-	-	-	-	-
<i>Otras no Clasificadas en Funciones Anteriores</i>	<i>-</i>	<i>-</i>	<i>-</i>	<i>-</i>	<i>-</i>	<i>-</i>
Transacciones de la Deuda Pública / Costo Financiero de la Deuda	-	-	-	-	-	-
Transferencias, Participaciones y Aportaciones entre Diferentes Niveles y Ordenes de Gobierno	-	-	-	-	-	-
Saneamiento del Sistema Financiero	-	-	-	-	-	-
Adeudos de Ejercicios Fiscales Anteriores	-	-	-	-	-	-
Total del Egresos	47,767,591	7,534,046	55,301,637	22,292,330	22,292,330	33,009,307

Concepto	Egresos					Subejercicio
	Aprobado	Ampliaciones/ (Reducciones)	Modificado	Devengado	Pagado	
Gasto No Etiquetado	38,967,150	2,959,700	41,926,850	16,092,246	16,092,246	25,834,604
<i>Personal Administrativo y de Servicio Público</i>	<i>38,967,150</i>	<i>2,959,700</i>	<i>41,926,850</i>	<i>16,092,246</i>	<i>16,092,246</i>	<i>25,834,604</i>
<i>Magisterio</i>	-	-	-	-	-	-
<i>Servicios de Salud</i>	-	-	-	-	-	-
<i>Personal Administrativo</i>	-	-	-	-	-	-
<i>Personal Médico, Paramédico y afín</i>	-	-	-	-	-	-
<i>Seguridad Pública</i>	-	-	-	-	-	-
<i>Gastos Asociados a la Implementación de Nuevas Leyes Fed. o Reformas a las Mismas</i>	-	-	-	-	-	-
<i>Nombre del Programa o Ley 1</i>	-	-	-	-	-	-
<i>Nombre del Programa o Ley 2</i>	-	-	-	-	-	-
<i>Sentencias Laborales Definitivas</i>	-	-	-	-	-	-
Gasto Etiquetado	-	-	-	-	-	-
<i>Personal Administrativo y de Servicio Público</i>	<i>-</i>	<i>-</i>	<i>-</i>	<i>-</i>	<i>-</i>	<i>-</i>
<i>Magisterio</i>	<i>-</i>	<i>-</i>	<i>-</i>	<i>-</i>	<i>-</i>	<i>-</i>
<i>Servicios de Salud</i>	<i>-</i>	<i>-</i>	<i>-</i>	<i>-</i>	<i>-</i>	<i>-</i>
<i>Personal Administrativo</i>	<i>-</i>	<i>-</i>	<i>-</i>	<i>-</i>	<i>-</i>	<i>-</i>
<i>Personal Médico, Paramédico y afín</i>	<i>-</i>	<i>-</i>	<i>-</i>	<i>-</i>	<i>-</i>	<i>-</i>
<i>Seguridad Pública</i>	<i>-</i>	<i>-</i>	<i>-</i>	<i>-</i>	<i>-</i>	<i>-</i>
<i>Gastos Asociados a la Implementación de Nuevas Leyes Fed. o Reformas a las Mismas</i>	<i>-</i>	<i>-</i>	<i>-</i>	<i>-</i>	<i>-</i>	<i>-</i>
<i>Nombre del Programa o Ley 1</i>	<i>-</i>	<i>-</i>	<i>-</i>	<i>-</i>	<i>-</i>	<i>-</i>
<i>Nombre del Programa o Ley 2</i>	<i>-</i>	<i>-</i>	<i>-</i>	<i>-</i>	<i>-</i>	<i>-</i>
<i>Sentencias Laborales Definitivas</i>	<i>-</i>	<i>-</i>	<i>-</i>	<i>-</i>	<i>-</i>	<i>-</i>
Total del Gasto en Servicios Personales	38,967,150	2,959,700	41,926,850	16,092,246	16,092,246	25,834,604

Segundo Informe de Cuenta Pública
TRIBUNAL DE JUSTICIA ADMINISTRATIVA DEL ESTADO DE MORELOS
 Estado Analítico del Ejercicio del Presupuesto de Egresos
 Clasificación Económica (por Tipo de Gasto)
 Del 1 de enero al 30 de junio de 2023
 (Cifras en Pesos)



Concepto	Egresos					
	Aprobado	Ampliaciones/ (Reducciones)	Modificado	Devengado	Pagado	Subejercicio
	1	2	3 = (1 + 2)	4	5	6 = (3 - 4)
Gasto Corriente	44,198,015	3,331,119	47,529,134	19,190,443	19,190,443	28,338,691
Gasto de Capital	650,000	40,300	690,300	690,300	690,300	-
Amortización de la Deuda y Disminución de Pasivos	-	-	-	-	-	-
Pensiones y Jubilaciones	2,919,576	4,162,627	7,082,203	2,411,587	2,411,587	4,670,616
Participaciones	-	-	-	-	-	-
Total del Gasto	47,767,591	7,534,046	55,301,637	22,292,330	22,292,330	33,009,307

TRIBUNAL DE JUSTICIA ADMINISTRATIVA DEL ESTADO DE MORELOS
FLUJO DE FONDO
AL 30 DE JUNIO DE 2023



ORIGEN	TOTAL
TRANSFERENCIAS Y ASIGNACIONES PRESUPUESTALES ENERO - JUNIO 2023	\$ 31,975,377.11
OTROS PRODUCTOS ENERO - JUNIO 2023	\$ 371,418.91
SUMA	\$ 32,346,796.02

APLICACIÓN	SUBTOTAL
SERVICIOS PERSONALES ENERO-JUNIO 2023	\$ 16,092,246.09
MATERIALES Y SUMINISTROS ENERO-JUNIO 2023	\$ 835,974.56
SERVICIOS GENERALES ENERO-JUNIO 2023	\$ 2,262,221.71
TRANSFERENCIAS (PENSIONES)	\$ 2,411,586.70
BIENES MUEBLES, INMUEBLES E INTANGIBLES	\$ 690,300.00
SUMA	\$ 22,292,329.06
EGRESOS COMPROMETIDOS POR EJERCER	\$ 10,054,466.96
DIFERENCIA	\$ -

ELABORÓ

AUTORIZÓ

C.P. ROSARIO ADÁN VÁZQUEZ
JEFA DEL DEPARTAMENTO DE ADMINISTRACIÓN

LIC. GUILLERMO ARROYO CRUZ
MAGISTRADO PRESIDENTE



Información Programática

SEGUNDO INFORME DE CUENTA PÚBLICA
TRIBUNAL DE JUSTICIA ADMINISTRATIVA
DEL ESTADO DE MORELOS
ENERO - JUNIO

2023

Concepto	Egresos					Subejercicio
	Aprobado	Ampliaciones/ (Reducciones)	Modificado	Devengado	Pagado	
	1	2	3 = (1 + 2)	4	5	
Programas						6 = (3 - 4)
Subsidios: Sector Social y Privado o Ent. Federativas y Municipios						
Sujetos a Reglas de Operación	-	-	-	-	-	-
Otros Subsidios	-	-	-	-	-	-
Desempeño de las Funciones	44,848,015	3,371,419	48,219,434	19,880,743	19,880,743	28,338,691
Prestación de Servicios Públicos	-	-	-	-	-	-
Provisión de Bienes Públicos	1,015,054	207	1,015,261	468,864	468,864	546,397
Planeación, Seguimiento y Evaluación de Políticas Públicas	-	-	-	-	-	-
Promoción y Fomento	-	-	-	-	-	-
Regulación y Supervisión	43,832,961	3,371,212	47,204,173	19,411,879	19,411,879	27,792,294
Funciones de las Fuerzas Armadas (Únicamente Gobierno Federal)	-	-	-	-	-	-
Específicos	-	-	-	-	-	-
Proyectos de Inversión	-	-	-	-	-	-
Administrativos y de Apoyo						
Apoyo al Proceso Presupuestario y para Mejorar la Eficiencia Institucional	-	-	-	-	-	-
Apoyo a la Función Pública y al Mejoramiento de la Gestión	-	-	-	-	-	-
Operaciones Ajenas	-	-	-	-	-	-
Compromisos						
Obligaciones de Cumplimiento de Resolución Jurisdiccional	-	-	-	-	-	-
Desastres Naturales	-	-	-	-	-	-
Obligaciones						
Pensiones y Jubilaciones	2,919,576	4,162,627	7,082,203	2,411,587	2,411,587	4,670,616
Aportaciones a la Seguridad Social	2,919,576	4,162,627	7,082,203	2,411,587	2,411,587	4,670,616
Aportaciones a Fondos de Estabilización	-	-	-	-	-	-
Aportaciones a Fondos de Inversión y Reestructura de Pensiones	-	-	-	-	-	-
Programas de Gasto Federalizado (Gobierno Federal)						
Gasto Federalizado	-	-	-	-	-	-
Participaciones a Entidades Federativas y Municipios						
Costo financiero, deuda o apoyos a deudores y ahorradores de la banca	-	-	-	-	-	-
Adeudos de ejercicios fiscales anteriores	-	-	-	-	-	-
Total del Gasto	47,767,591	7,534,046	55,301,637	22,292,330	22,292,330	33,009,307

Segundo Informe de Cuenta Pública
TRIBUNAL DE JUSTICIA ADMINISTRATIVA DEL ESTADO DE MORELOS
 Indicadores de Postura Fiscal
 Del 1 de enero al 30 de junio de 2023
 (Cifras en Pesos)



Concepto	Estimado/Aprobado	Devengado	Recaudado/Pagado
I. Ingresos Presupuestarios	47,767,591	32,346,796	32,024,434
1. Ingresos del Gobierno de la Entidad Federativa	47,767,591	32,346,796	32,024,434
2. Ingresos del Sector Paraestatal	-	-	-
II. Egresos Presupuestarios	47,767,591	22,292,330	22,292,330
3. Egresos del Gobierno de la Entidad Federativa	47,767,591	22,292,330	22,292,330
4. Egresos del Sector Paraestatal	-	-	-
III. Balance Presupuestario (Superávit o Déficit) (III= I - II)	-	10,054,466	9,732,104

Concepto	Estimado/Aprobado	Devengado	Recaudado/Pagado
III. Balance presupuestario (Superávit o Déficit)	-	10,054,466	9,732,104
IV. Intereses, Comisiones y Gastos de la Deuda	-	-	-
V. Balance Primario (Superávit o Déficit) (V= III + IV)	-	10,054,466	9,732,104

Concepto	Estimado/Aprobado	Devengado	Recaudado/Pagado
A. Financiamiento	-	-	-
B. Amortización de la deuda	-	-	-
C. Financiamiento Neto	-	-	-

Programas y Proyectos de Inversión

El Tribunal de Justicia Administrativa del Estado de Morelos, al 30 de junio de 2023, no cuenta con programas y proyectos de inversión.

Indicadores de Resultados

OBJETIVOS:

- 1- Lograr la eficacia de la Justicia Administrativa bajo el principio de rendición de cuentas:

Tipo de Indicador	Unidad de Medida	Meta Alcanzada
Eficacia	Acuerdos	100%

- 2- Recibir y resolver asuntos de Responsabilidad Administrativa por parte de los Servidores Públicos:

Tipo de Indicador	Unidad de Medida	Meta Alcanzada
Gestión	Oficios y Acuerdos	100%
Eficacia	Acuerdos	100%

- 3- Ejercer el presupuesto con plena autonomía, bajo los principios de honestidad, responsabilidad, austeridad y transparencia:

Tipo de Indicador	Unidad de Medida	Meta Alcanzada
Gestión	Oficios y Amparos	100%
Eficacia	Cuentas Públicas	100%



Anexos

SEGUNDO INFORME DE CUENTA PÚBLICA
TRIBUNAL DE JUSTICIA ADMINISTRATIVA
DEL ESTADO DE MORELOS
ENERO - JUNIO

2023

Esquemas Bursátiles y de Coberturas Financieras.

El Tribunal de Justicia Administrativa del Estado de Morelos, al 30 de junio de 2023 no cuenta con Esquemas Bursátiles y de Coberturas Financieras.



MORELOS
2018 - 2024



Tribunal Electoral del Estado de Morelos

SEGUNDO INFORME DE CUENTA PÚBLICA
ORGANISMOS AUTÓNOMOS
ENERO - JUNIO

2023



Introducción

SEGUNDO INFORME DE CUENTA PÚBLICA
TRIBUNAL ELECTORAL DEL ESTADO DE MORELOS
ENERO - JUNIO

2023

Introducción

El Tribunal Electoral del Estado de Morelos es el Órgano Jurisdiccional especializado en materia electoral; con autonomía técnica y de gestión en su funcionamiento e independencia en sus decisiones. Cumple sus funciones bajo los principios de certeza, imparcialidad, objetividad, legalidad y probidad. Tiene competencia para conocer, substanciar y resolver de manera definitiva y firme, las impugnaciones que se presenten en las distintas etapas del proceso electoral, y no electoral; así mismo conoce de las diferencias o conflictos laborales que surjan entre el Instituto Morelense de Procesos Electorales y Participación Ciudadana y sus servidores, entre el propio Tribunal y sus colaboradores.

El Tribunal Electoral del Estado de Morelos, de conformidad con el artículo 1371 del Código de Instituciones y Procedimientos Electorales para el Estado de Morelos, es un órgano público y máxima autoridad jurisdiccional en materia electoral, está integrado por tres Magistrados, cuya actuación es de manera colegiada.

¹ Artículo 137 del Código de Instituciones y Procedimientos Electorales para el Estado de Morelos. - El Tribunal Electoral del Estado de Morelos es el Órgano Público que, en términos de la Constitución, se erige como la máxima autoridad jurisdiccional en materia electoral en el Estado y tiene competencia para:

- I. Conocer, sustanciar y resolver de manera definitiva y firme, en las formas y términos que determine la normativa aplicable;
- II. Admitir y resolver los recursos, que en su caso, se presenten durante el proceso electoral, en la etapa preparatoria de la elección;
- III. Atender los recursos que se presenten durante la etapa posterior a la elección;
- IV. Substanciar los recursos en su caso, que se interpongan en los procesos electorales;
- V. Dictar resolución en los procedimientos especiales sancionadores de que tenga conocimiento.
- VI. Conocer y resolver los recursos que se interpongan en tiempos no electorales;
- VII. Dirimir las diferencias o conflictos laborales que surjan entre el propio tribunal y sus servidores;
- VIII. Resolver las diferencias o conflictos laborales que surjan entre el Instituto Morelense de Procesos Electorales y Participación Ciudadana y sus servidores;
- IX. Dictar resolución respecto de los recursos que se interpongan con motivo de la realización de los procesos de participación ciudadana;
- X. Celebrar convenios de colaboración con otros tribunales, instituciones y autoridades para su mejor desempeño, y
- XI. Las demás que sean necesarias para su correcto funcionamiento.

NORMATIVIDAD Y LINEAMIENTOS CONTABLES

La Ley General de Contabilidad Gubernamental (Ley de Contabilidad), publicada en el Diario Oficial de la Federación el 31 de diciembre de 2008, en la cual se establecen los criterios generales que regirán la Contabilidad Gubernamental y la emisión de Información Financiera de los entes públicos, con el fin de lograr su adecuada armonización, para facilitar a los entes públicos el registro y la fiscalización de los activos, pasivos, ingresos y gastos, y en general, contribuir a medir la eficacia, economía y eficiencia del gasto e ingreso público.

El Tribunal Electoral del Estado de Morelos en apego a la Ley descrita con antelación, Proporciona información sobre la situación financiera, los resultados de la gestión, los flujos de efectivo, el ejercicio de la Ley de Ingresos y del Presupuesto de Egresos, así como de la postura fiscal, para que sea útil a los usuarios y puedan disponer de la misma con confiabilidad y oportunidad para tomar decisiones respecto a la asignación de recursos, su administración y control. Asimismo, constituye la base de la rendición de cuentas, la transparencia fiscal y la fiscalización de las cuentas públicas. Lo anterior se logra mediante la revelación de la siguiente información:

- ❖ Rendir cuentas de forma veraz y oportuna;
- ❖ Generar información financiera que facilite la toma de decisiones;
- ❖ Captar los diversos eventos económicos, identificables y cuantificables que afecten los bienes e inversiones, las obligaciones y pasivos, así como el patrimonio;
- ❖ Atender los requerimientos de información de los usuarios en general sobre las finanzas públicas;
- ❖ Permitir una efectiva transparencia en la rendición de cuentas;
- ❖ Integrar de forma la operación contable con el ejercicio presupuestario;
- ❖ Efectuar los registros considerando la base acumulativa (devengado) de las transacciones.

El Tribunal Electoral del Estado de Morelos, seguirá con amplia disposición para cumplir con las disposiciones, la normatividad, y lineamientos emitidos por el Consejo Nacional de Armonización Contable, privilegiando siempre el derecho de la sociedad a estar bien informada.



Información Contable

SEGUNDO INFORME DE CUENTA PÚBLICA
TRIBUNAL ELECTORAL DEL ESTADO DE MORELOS
ENERO - JUNIO

2023



Segundo Informe de Cuenta Pública
TRIBUNAL ELECTORAL DEL ESTADO DE MORELOS
 Estado de Actividades
 Del 1 de enero al 30 de junio de 2022 y 2023
 (Cifras en Pesos)



Concepto	2023	2022	Concepto	2023	2022
INGRESOS Y OTROS BENEFICIOS			GASTOS Y OTRAS PÉRDIDAS		
<i>Ingresos de Gestión</i>			<i>Gastos de Funcionamiento</i>	13,035,217	10,679,771
Impuestos	-	-	Servicios Personales	11,853,687	9,768,537
Cuotas y Aportaciones de Seguridad Social	-	-	Materiales y Suministros	542,221	192,571
Contribuciones de Mejoras	-	-	Servicios Generales	639,309	718,663
Derechos	-	-	<i>Transferencias, Asignaciones, Subsidios y Otras Ayudas</i>	2,241,989	2,190,956
Productos	-	-	Transferencias Internas y Asignaciones al Sector Público	-	-
Aprovechamientos	-	-	Transferencias al Resto del Sector Público	-	-
Ingresos por Venta de Bienes y Prestación de Servicios	-	-	Subsidios y Subvenciones	-	-
<i>Participaciones, Aportaciones, Convenios, Incentivos Derivados de la Colaboración Fiscal, Fondos Distintos de Aportaciones, Transferencias, Asignaciones, Subsidios y Subvenciones, y Pensiones y Jubilaciones</i>	16,182,812	22,009,901	Ayudas Sociales	-	-
Participaciones, Aportaciones, Convenios, Incentivos Derivados de la Colaboración Fiscal y Fondos Distintos de Aportaciones	-	-	Pensiones y Jubilaciones	2,241,989	2,190,956
Transferencias, Asignaciones, Subsidios y Subvenciones, y Pensiones y Jubilaciones	16,182,812	22,009,901	Transferencias a Fideicomisos, Mandatos y Contratos Análogos	-	-
<i>Otros Ingresos y Beneficios</i>	4,367,350	2,469,949	Transferencias a la Seguridad Social	-	-
Ingresos Financieros	70,868	126,378	Donativos	-	-
Incremento por Variación de Inventarios	-	-	Transferencias al Exterior	-	-
Disminución del Exceso de Estimaciones por Pérdida o Deterioro u Obsolescencia	-	-	<i>Participaciones y Aportaciones</i>	-	-
Disminución del Exceso de Provisiones	-	-	Participaciones	-	-
Otros Ingresos y Beneficios Varios	4,296,482	2,343,571	Aportaciones	-	-
Total de Ingresos y Otros Beneficios	20,550,162	24,479,850	Convenios	-	-
			<i>Intereses, Comisiones y Otros Gastos de la Deuda Pública</i>	398,610	389,289
			Intereses de la Deuda Pública	398,610	389,289
			Comisiones de la Deuda Pública	-	-
			Gastos de la Deuda Pública	-	-
			Costo por Coberturas	-	-
			Apoyos Financieros	-	-
			<i>Otros Gastos y Pérdidas Extraordinarias</i>	398,610	389,289
			Estimaciones, Depreciaciones, Deterioros, Obsolescencia y Amortizaciones	398,610	389,289
			Provisiones	-	-
			Disminución de Inventarios	-	-
			Otros Gastos	-	-
			<i>Inversión Pública</i>	-	-
			Inversión Pública no Capitalizable	-	-
			Total de Gastos y Otras Pérdidas	15,675,816	13,260,016
			Resultados del Ejercicio (Ahorro/Desahorro)	4,874,346	11,219,834

Bajo protesta de decir verdad declaramos que los Estados Financieros y sus notas, son razonablemente correctos y son responsabilidad del emisor.

CONCEPTO	Año		CONCEPTO	Año	
	2023	2022		2023	2022
ACTIVO			PASIVO		
Activo Circulante			Activo Circulante		
Efectivo y Equivalentes	5,319,284	1,948,142	Cuentas por Pagar a Corto Plazo	833,049	739,894
Derechos a Recibir Efectivo o Equivalentes	171,758	10,108,528	Documentos por Pagar a Corto Plazo	-	-
Derechos a Recibir Bienes o Servicios	-	-	Porción a Corto Plazo de la Deuda Pública a Largo Plazo	-	-
Inventarios	-	-	Títulos y Valores a Corto Plazo	-	-
Almacenes	-	-	Pasivos Diferidos a Corto Plazo	-	-
Estimación por Pérdida o Deterioro de Activos Circulantes	-	-	Fondos y Bienes de Terceros en Garantía y/o Administración a Corto Plazo	-	-
Otros Activos Circulantes	-	-	Provisiones a Corto Plazo	-	-
Total de Activos Circulantes	5,491,042	12,056,670	Otros Pasivos a Corto Plazo	-	-
			Total de Pasivos Circulantes	833,049	739,894
Activo No Circulante			Activo No Circulante		
Inversiones Financieras a Largo Plazo	-	-	Cuentas por Pagar a Largo Plazo	-	-
Derechos a Recibir Efectivo o Equivalentes a Largo Plazo	-	-	Documentos por Pagar a Largo Plazo	-	-
Bienes Inmuebles, Infraestructura y Construcciones en Proceso	-	-	Deuda Pública a Largo Plazo	-	-
Bienes Muebles	8,215,440	6,936,556	Pasivos Diferidos a Largo Plazo	-	-
Activos Intangibles	65,880	229,510	Fondos y Bienes de Terceros en Garantía y/o en Administración a Largo Plazo	-	-
Depreciación, Deterioro y Amortización Acumulada de Bienes	(5,717,255)	(5,365,259)	Provisiones a Largo Plazo	-	-
Activos Diferidos	-	-	Total de Pasivos No Circulantes	-	-
Estimación por Pérdida o Deterioro de Activos no Circulantes	-	-	Total del Pasivo	833,049	739,894
Otros Activos no Circulantes	-	-			
Total de Activos No Circulantes	2,564,065	1,800,807	HACIENDA PÚBLICA / PATRIMONIO		
Total del Activo	8,055,107	13,857,477	Hacienda Pública / Patrimonio Contribuido	3,697,551	3,697,553
			Aportaciones	-	-
			Donaciones de Capital	-	-
			Actualización de la Hacienda Pública / Patrimonio	3,697,551	3,697,553
			Hacienda Pública / Patrimonio Generado	3,524,507	9,420,030
			Resultados del Ejercicio (Ahorro / Desahorro)	4,874,346	11,219,834
			Resultados de Ejercicios Anteriores	(1,349,839)	(1,799,804)
			Revalúos	-	-
			Reservas	-	-
			Rectificaciones de Resultados de Ejercicios Anteriores	-	-
			Exceso o Insuficiencia en la Actualización de la Hacienda Pública / Patrimonio	-	-
			Resultado por Posición Monetaria	-	-
			Resultado por Tenencia de Activos no Monetarios	-	-
			Total Hacienda Pública / Patrimonio	7,222,058	13,117,583
			Total del Pasivo y Hacienda Pública / Patrimonio	8,055,107	13,857,477

Bajo protesta de decir verdad declaramos que los Estados Financieros y sus notas, son razonablemente correctos y son responsabilidad del emisor.

CONCEPTO	30 de junio 2023	31 de diciembre 2022	CONCEPTO	30 de junio 2023	31 de diciembre 2022
ACTIVO			PASIVO		
Activo Circulante			Activo Circulante		
Efectivo y Equivalentes	5,319,284	5,067,302	Cuentas por Pagar a Corto Plazo	833,049	879,070
Efectivo	30,077	-	Servicios Personales por Pagar a Corto Plazo	431,131	365,379
Bancos/Tesorería	5,289,207	5,067,302	Proveedores por Pagar a Corto Plazo	1,261	2,914
Bancos/Dependencias y Otros	-	-	Contratistas por Obras Públicas por Pagar a Corto Plazo	-	-
Inversiones Temporales (Hasta 3 meses)	-	-	Participaciones y Aportaciones por Pagar a Corto Plazo	-	-
Fondos con Afectación Específica	-	-	Transferencias Otorgadas por Pagar a Corto Plazo	-	-
Depósitos de Fondos de Terceros en Garantía y/o Admón.	-	-	Int., Comisiones y Otros Gastos de la Deuda Púb. por Pagar a Corto Plazo	-	-
Otros Efectivos y Equivalentes	-	-	Retenciones y Contribuciones por Pagar a Corto Plazo	368,520	490,833
			Devoluciones de la Ley de Ingresos por Pagar a Corto Plazo	-	-
Derechos a Recibir Efectivo o Equivalentes	171,758	-	Otras Cuentas por Pagar a Corto Plazo	32,137	19,944
Inversiones Financieras de Corto Plazo	-	-			
Cuentas por Cobrar a Corto Plazo	170,684	-	Documentos por Pagar a Corto Plazo	-	-
Deudores Diversos por Cobrar a Corto Plazo	1,074	-	Documentos Comerciales por Pagar a Corto Plazo	-	-
Ingresos por Recuperar a Corto Plazo	-	-	Documentos con Contratistas por Obras Púb. por Pagar a Corto Plazo	-	-
Deudores por Anticipos de la Tesorería a Corto Plazo	-	-	Otros Documentos por Pagar a Corto Plazo	-	-
Préstamos Otorgados a Corto Plazo	-	-			
Otros Derechos a Recibir Efectivo o Equiv. a Corto Plazo	-	-	Porción a Corto Plazo de la Deuda Pública a Largo Plazo	-	-
			Porción a Corto Plazo de la Deuda Pública	-	-
Derechos a Recibir Bienes o Servicios	-	-	Porción a Corto Plazo de Arrendamiento Financiero	-	-
Ant. a Proveedores por Adq. de Bienes y Prest. de Serv. a Corto Plazo	-	-			
Ant. a Proveedores por Adq. de Bienes Inm. y Muebles a Corto Plazo	-	-	Títulos y Valores a Corto Plazo	-	-
Ant. a Proveedores por Adq. de Bienes Intangibles a Corto Plazo	-	-			
Anticipo a Contratistas por Obras Públicas a Corto Plazo	-	-	Pasivos Diferidos a Corto Plazo	-	-
Otros Derechos a Recibir Bienes o Servicios a Corto Plazo	-	-	Ingresos Cobrados por Adelantado a Corto Plazo	-	-
			Intereses Cobrados por Adelantado a Corto Plazo	-	-
Inventarios	-	-	Otros Pasivos Diferidos a Corto Plazo	-	-
Inventario de Mercancías para Venta	-	-			
Inventario de Mercancías Terminadas	-	-	Fondos y Bienes de Terceros en Garantía y/o Admón. a C. P.	-	-
Inventario de Mercancías en Proceso de Elaboración	-	-	Fondos en Garantía a Corto Plazo	-	-
Inventario de Materias Primas, Mat. y Suministros para Producción	-	-	Fondos en Administración a Corto Plazo	-	-
Bienes en Tránsito	-	-	Fondos Contingentes a Corto Plazo	-	-
			Fondos de Fideicomisos, Mandatos y Contratos Análogos a Corto Plazo	-	-
Almacenes	-	-	Otros Fondos de Terceros en Garantía y/o Administración a Corto Plazo	-	-
			Valores y Bienes en Garantía a Corto Plazo	-	-
Estimación por Pérdida o Deterioro de Activos Circulantes	-	-			
Est. para Ctas. Incobrables por Derechos a Recibir Efectivo o Equiv.	-	-	Provisiones a Corto Plazo	-	-
Estimación por Deterioro de Inventarios	-	-	Provisión para Demandas y Juicios a Corto Plazo	-	-
			Provisión para Contingencias a Corto Plazo	-	-
Otros Activos Circulantes	-	-	Otras Provisiones a Corto Plazo	-	-
Valores en Garantía	-	-			
Bienes en Garantía (excluye depósitos de fondos)	-	-	Otros Pasivos a Corto Plazo	-	-
Bienes Deriv. de Embargos, Decom., Aseguramientos y Dación en Pago	-	-	Ingresos por Clasificar	-	-
Adquisición con Fondos de Terceros	-	-	Recaudación por Participar	-	-
			Otros Pasivos Circulantes	-	-
Total de Activos Circulantes	5,491,042	5,067,302	Total de Pasivos Circulantes	833,049	879,070

CONCEPTO	30 de junio 2023	31 de diciembre 2022	CONCEPTO	30 de junio 2023	31 de diciembre 2022
Activo No Circulante			Pasivo No Circulante		
Inversiones Financieras a Largo Plazo	-	-	Cuentas por Pagar a Largo Plazo	-	-
Derechos a Recibir Efectivo o Equivalentes a Largo Plazo	-	-	Documentos por Pagar a Largo Plazo	-	-
Bienes Inmuebles, Infraestructura y Const. en Proceso	-	-	Deuda Pública a Largo Plazo	-	-
Bienes Muebles	8,215,440	7,628,249	Pasivos Diferidos a Largo Plazo	-	-
Activos Intangibles	65,880	38,111	Fdos. y Bienes de Terceros en Garantía y/o en Admón. a L.P.	-	-
Depreciación, Deterioro y Amortización Acumulada de Bienes	(5,717,255)	(5,318,647)	Provisiones a Largo Plazo	-	-
Activos Diferidos	-	-	Total de Pasivos No Circulantes	-	-
Estimación por Pérdida o Deterioro de Activos no Circulantes	-	-	Total del Pasivo	833,049	879,070
Otros Activos no Circulantes	-	-			
Total de Activos No Circulantes	2,564,065	2,347,713	HACIENDA PÚBLICA / PATRIMONIO		
Total del Activo	8,055,107	7,415,015	<i>Hacienda Pública / Patrimonio Contribuido</i>	3,697,551	3,697,553
			Aportaciones	-	-
			Donaciones de Capital	-	-
			Actualización de la Hacienda Pública / Patrimonio	3,697,551	3,697,553
			<i>Hacienda Pública / Patrimonio Generado</i>	3,524,507	2,838,392
			Resultados del Ejercicio (Ahorro / Desahorro)	4,874,346	209,636
			Resultados de Ejercicios Anteriores	(1,349,839)	(1,559,476)
			Revalúos	-	-
			Reservas	-	4,188,232
			Rectificaciones de Resultados de Ejercicios Anteriores	-	-
			Exceso o Insuficiencia en la Actualización de la Hacienda Pública / Patrimonio	-	-
			Resultado por Posición Monetaria	-	-
			Resultado por Tenencia de Activos no Monetarios	-	-
			Total Hacienda Pública / Patrimonio	7,222,058	6,535,945
			Total del Pasivo y Hacienda Pública / Patrimonio	8,055,107	7,415,015

Bajo protesta de decir verdad declaramos que los Estados Financieros y sus notas, son razonablemente correctos y son responsabilidad del emisor.

Concepto	Origen	Aplicación	Concepto	Origen	Aplicación
ACTIVO	398,608	1,038,700	PASIVO		46,021
Activo Circulante	-	423,740	Pasivo Circulante		46,021
Efectivo y Equivalentes	-	251,982	Cuentas por Pagar a Corto Plazo		46,021
Derechos a Recibir Efectivo o Equivalentes	-	171,758	Documentos por Pagar a Corto Plazo		-
Derechos a Recibir Bienes o Servicios	-	-	Porción a Corto Plazo de la Deuda Pública a Largo Plazo		-
Inventarios	-	-	Títulos y Valores a Corto Plazo		-
Almacenes	-	-	Pasivos Diferidos a Corto Plazo		-
Estimación por Pérdida o Deterioro de Activos Circulantes	-	-	Fdos. y Bienes de Terceros en Garantía y/o Admón. a C. P.		-
Otros Activos Circulantes	-	-	Provisiones a Corto Plazo		-
Activo No Circulante	398,608	614,960	Otros Pasivos a Corto Plazo		-
Inversiones Financieras a Largo Plazo	-	-	Pasivo No Circulante		-
Derechos a Recibir Efectivo o Equivalentes a Largo Plazo	-	-	Cuentas por Pagar a Largo Plazo		-
Bienes Inmuebles, Infraestructura y Constr. en Proceso	-	-	Documentos por Pagar a Largo Plazo		-
Bienes Muebles	-	587,191	Deuda Pública a Largo Plazo		-
Activos Intangibles	-	27,769	Pasivos Diferidos a Largo Plazo		-
Depreciación, Deterioro y Amort. Acumulada de Bienes	398,608	-	Fdos. y Bienes de Terceros en Garantía y/o Admón. a L. P.		-
Activos Diferidos	-	-	Provisiones a Largo Plazo		-
Est. por Pérdida o Deterioro de Activos no Circulantes	-	-	HACIENDA PÚBLICA / PATRIMONIO	4,874,347	4,188,232
Otros Activos no Circulantes	-	-	Hacienda Pública / Patrimonio Contribuido		2
			Aportaciones		-
			Donaciones de Capital		-
			Actualización de la Hacienda Pública / Patrimonio		2
			Hacienda Pública / Patrimonio Generado	4,874,347	4,188,232
			Resultados del Ejercicio (Ahorro / Desahorro)	4,664,710	-
			Resultados de Ejercicios Anteriores	209,637	-
			Revalúos	-	-
			Reservas	-	4,188,232
			Rectificaciones de Resultados de Ejercicios Anteriores	-	-
			Exceso o Insuficiencia en la Actualización de la Hacienda Pública / Patrimonio		-
			Resultado por Posición Monetaria	-	-
			Resultado por Tenencia de Activos no Monetarios	-	-

Bajo protesta de decir verdad declaramos que los Estados Financieros y sus notas, son razonablemente correctos y son responsabilidad del emisor.

Concepto	Saldo Inicial 1	Cargos del Periodo 2	Abonos del Periodo 3	Saldo Final 4 = (1 + 2 - 3)	Variación del Periodo (4 - 1)
ACTIVO	7,415,015	38,471,960	37,831,868	8,055,107	640,092
Activo Circulante	5,067,302	37,242,036	36,818,296	5,491,042	423,740
Efectivo y Equivalentes	5,067,302	16,352,614	16,100,632	5,319,284	251,982
Derechos a Recibir Efectivo o Equivalentes	-	20,889,422	20,717,664	171,758	171,758
Derechos a Recibir Bienes o Servicios	-	-	-	-	-
Inventarios	-	-	-	-	-
Almacenes	-	-	-	-	-
Estimación por Pérdida o Deterioro de Activos Circulantes	-	-	-	-	-
Otros Activos Circulantes	-	-	-	-	-
Activo No Circulante	2,347,713	1,229,924	1,013,572	2,564,065	216,352
Inversiones Financieras a Largo Plazo	-	-	-	-	-
Derechos a Recibir Efectivo o Equivalentes a Largo Plazo	-	-	-	-	-
Bienes Inmuebles, Infraestructura y Constr. en Proceso	-	-	-	-	-
Bienes Muebles	7,628,249	1,174,383	587,192	8,215,440	587,191
Activos Intangibles	38,111	55,541	27,772	65,880	27,769
Depreciación, Deterioro y Amort. Acumulada de Bienes	(5,318,647)	-	398,608	(5,717,255)	(398,608)
Activos Diferidos	-	-	-	-	-
Est. por Pérdida o Deterioro de Activos no Circulantes	-	-	-	-	-
Otros Activos no Circulantes	-	-	-	-	-

Bajo protesta de decir verdad declaramos que los Estados Financieros y sus notas, son razonablemente correctos y son responsabilidad del emisor.



Segundo Informe de Cuenta Pública
TRIBUNAL ELECTORAL DEL ESTADO DE MORELOS
 Estado Analítico de la Deuda y Otros Pasivos
 Del 1 de enero al 30 de junio de 2023
 (Cifras en Pesos)



Denominación de las Deudas	Moneda de Contratación	Institución o País Acreedor	Saldo Inicial del Periodo	Saldo Final del Periodo
DEUDA PÚBLICA				
Corto Plazo				
Deuda Interna	Pesos		-	-
Instituciones de Crédito			-	-
Títulos y Valores			-	-
Arrendamientos Financieros			-	-
Deuda Externa	Pesos		-	-
Organismos Financieros Internacionales			-	-
Deuda Bilateral			-	-
Títulos y Valores			-	-
Arrendamientos Financieros			-	-
<i>Subtotal a Corto Plazo</i>			-	-
Largo Plazo				
Deuda Interna	Pesos		-	-
Instituciones de Crédito			-	-
Títulos y Valores			-	-
Arrendamientos Financieros			-	-
Deuda Externa	Pesos		-	-
Organismos Financieros Internacionales			-	-
Deuda Bilateral			-	-
Títulos y Valores			-	-
Arrendamientos Financieros			-	-
<i>Subtotal a Largo Plazo</i>			-	-
Otros Pasivos			879,070	833,049
Total Deuda y Otros Pasivos			879,070	833,049

Bajo protesta de decir verdad declaramos que los Estados Financieros y sus notas, son razonablemente correctos y son responsabilidad del emisor.



Segundo Informe de Cuenta Pública
TRIBUNAL ELECTORAL DEL ESTADO DE MORELOS
Informe Analítico de la Deuda Pública y Otros Pasivos - LDF
Del 1 de enero al 30 de junio de 2023
(Cifras en Pesos)



Denominación de la Deuda Pública y Otros Pasivos	Saldo al 31 de Diciembre de 2022	Disposiciones del Periodo	Amortizaciones del Periodo	Revaluaciones, Reclasificaciones y Otros Ajustes	Saldo Final del Periodo	Pago de Intereses del Periodo	Pago de Comisiones y demás costos asociados durante el Periodo
Deuda Pública	-	-	-	-	-	-	-
Corto Plazo	-	-	-	-	-	-	-
Instituciones de Crédito	-	-	-	-	-	-	-
Títulos y Valores	-	-	-	-	-	-	-
Arrendamientos Financieros	-	-	-	-	-	-	-
Largo Plazo	-	-	-	-	-	-	-
Instituciones de Crédito	-	-	-	-	-	-	-
Títulos y Valores	-	-	-	-	-	-	-
Arrendamientos Financieros	-	-	-	-	-	-	-
Otros Pasivos	879,070	-	-	-	833,049	-	-
Total de la Deuda Pública y Otros Pasivos	879,070	-	-	-	833,049	-	-
Deuda Contingente¹ (Informativo)							
Deuda Contingente 1	-	-	-	-	-	-	-
Deuda Contingente 2	-	-	-	-	-	-	-
Deuda Contingente xx	-	-	-	-	-	-	-
Valor de Instrumentos Bono Cupón Cero²							
Instrumento Bono Cupón Cero 1	-	-	-	-	-	-	-
Instrumento Bono Cupón Cero 2	-	-	-	-	-	-	-
Instrumento Bono Cupón Cero 3	-	-	-	-	-	-	-

1 Se refiere a cualquier Financiamiento sin fuente o garantía de pago definida, que sea asumida de manera solidaria o subsidiaria por las Entidades Federativas con sus Municipios, organismos descentralizados y empresas de participación estatal mayoritaria y fideicomisos, locales o municipales, y por los Municipios con sus respectivos organismos descentralizados y empresas de participación municipal mayoritaria.

2 Se refiere al valor del Bono Cupón Cero que respalda el pago de los créditos asociados al mismo (Activo).

Obligaciones a Corto Plazo	Monto Contratado	Plazo Pactado	Tasa de Interés	Comisiones y Costos Relacionados	Tasa Efectiva
Obligaciones a Corto Plazo (Informativo)					
Crédito 1	-	-	-	-	-
Crédito 2	-	-	-	-	-
Crédito xx	-	-	-	-	-

Bajo protesta de decir verdad declaramos que los Estados Financieros y sus notas, son razonablemente correctos y son responsabilidad del emisor.

Denominación de las Obligaciones Diferentes de Financiamiento	Fecha del Contrato	Fecha de inicio de operación del proyecto	Fecha de vencimiento	Monto de la inversión pactado	Plazo pactado	Monto promedio mensual del pago de la contraprestación	Monto pagado de la inversión al 30 de junio de 2023	Monto pagado de la inversión actualizado al 30 de junio de 2023	Saldo pendiente por pagar de la inversión al 30 de junio de 2023
Asociaciones Público Privadas (APP - 5)				-		-	-	-	-
APP 1				-		-	-	-	-
APP 2				-		-	-	-	-
APP 3				-		-	-	-	-
APP xx				-		-	-	-	-
Otros Instrumentos				-		-	-	-	-
Otro Instrumento 1				-		-	-	-	-
Otro Instrumento 2				-		-	-	-	-
Otro Instrumento 3				-		-	-	-	-
Otro Instrumento xx				-		-	-	-	-
Total de Obligaciones Diferentes de Financiamiento				-		-	-	-	-

NO APLICA

Bajo protesta de decir verdad declaramos que los Estados Financieros y sus notas, son razonablemente correctos y son responsabilidad del emisor.

Concepto	Hacienda Pública/Patrimonio Contribuido	Hacienda Pública/Patrimonio Generado de Ejercicios Anteriores	Hacienda Pública/Patrimonio Generado del Ejercicio	Exceso o Insuficiencia en la Actualización de la Hacienda Pública / Patrimonio	TOTAL
Hacienda Pública / Patrimonio Contribuido Neto de 2022	3,697,553	-	-	-	3,697,553
Aportaciones	-	-	-	-	-
Donaciones de Capital	-	-	-	-	-
Actualización de la Hacienda Pública / Patrimonio	3,697,553	-	-	-	3,697,553
Hacienda Pública / Patrimonio Generado Neto de 2022	-	2,628,756	209,636	-	2,838,392
Resultados del Ejercicio (Ahorro / Desahorro)	-	(1,559,476)	209,636	-	209,636
Resultados de Ejercicios Anteriores	-	-	-	-	(1,559,476)
Revalúos	-	4,188,232	-	-	4,188,232
Reservas	-	-	-	-	-
Rectificaciones de Resultados de Ejercicios Anteriores	-	-	-	-	-
Exceso o Insuficiencia en la Actualización de la Hacienda Pública / Patrimonio Neto de 2022	-	-	-	-	-
Resultado por Posición Monetaria	-	-	-	-	-
Resultado por Tenencia de Activos no Monetarios	-	-	-	-	-
Hacienda Pública / Patrimonio Neto Final de 2022	3,697,553	2,628,756	209,636	-	6,535,945
Cambios en la Hacienda Pública / Patrimonio Contribuido Neto de 2023	(2)	-	-	-	(2)
Aportaciones	-	-	-	-	-
Donaciones de Capital	-	-	-	-	-
Actualización de la Hacienda Pública / Patrimonio	(2)	-	-	-	(2)
Variaciones de la Hacienda Pública / Patrimonio Generado Neto de 2023	-	209,637	476,478	-	686,115
Resultados del Ejercicio (Ahorro / Desahorro)	-	-	4,874,346	-	4,874,346
Resultados de Ejercicios Anteriores	-	209,637	(209,636)	-	1
Revalúos	-	-	-	-	-
Reservas	-	-	(4,188,232)	-	(4,188,232)
Rectificaciones de Resultados de Ejercicios Anteriores	-	-	-	-	-
Cambios en el Exceso o Insuficiencia en la Actualización de la Hacienda Pública / Patrimonio Neto de 2023	-	-	-	-	-
Resultado por Posición Monetaria	-	-	-	-	-
Resultado por Tenencia de Activos no Monetarios	-	-	-	-	-
Hacienda Pública / Patrimonio Neto Final de 2023	3,697,551	2,838,393	686,114	-	7,222,058

Bajo protesta de decir verdad declaramos que los Estados Financieros y sus notas, son razonablemente correctos y son responsabilidad del emisor.

Concepto		2023	2022	Concepto	2023	2022
Flujos de Efectivo de las Actividades de Operación				Flujos de Efectivo de las Actividades de Inversión		
<i>Origen</i>				<i>Origen</i>		
Impuestos		20,550,162	24,479,850	Bienes Inmuebles, Infraestructura y Construcciones en Proceso	-	-
Cuotas y Aportaciones de Seguridad Social		-	-	Bienes Muebles	-	-
Contribuciones de Mejoras		-	-	Otros Orígenes de Inversión	-	-
Derechos		-	-	Aplicación	4,622,364	292,347
Productos		-	-	Bienes Inmuebles, Infraestructura y Construcciones en Proceso	-	-
Aprovechamientos		-	-	Bienes Muebles	216,352	288,457
Ingresos por Venta de Bienes y Prestación de Servicios		-	-	Otras Aplicaciones de Inversión	4,406,012	3,890
Participaciones, Aportaciones, Convenios, Incentivos Derivados de la Colaboración Fiscal y Fondos Distintos de Aportaciones		-	-	Flujos Netos de Efectivo por Actividades de Inversión	(4,622,364)	(292,347)
Transferencias, Asignaciones, Subsidios y Subvenciones, y Pensiones y Jubilaciones		16,182,812	22,009,901	Flujo de Efectivo de las Actividades de Financiamiento		
Otros Orígenes de Operación		4,367,350	2,469,949	<i>Origen</i>		
Aplicación		15,675,816	25,593,381	Endeudamiento Neto	-	-
Servicios Personales		11,853,687	9,419,200	Interno	-	-
Materiales y Suministros		542,221	192,570	Externo	-	-
Servicios Generales		639,309	687,823	Otros Orígenes de Financiamiento	-	-
Transf. Internas y Asignaciones al Sector Público		-	-	Aplicación		
Transferencias al resto del Sector Público		-	-	Servicios de la Deuda	-	-
Subsidios y Subvenciones		-	-	Interno	-	-
Ayudas Sociales		-	-	Externo	-	-
Pensiones y Jubilaciones		2,241,989	2,190,956	Otras Aplicaciones de Financiamiento	-	-
Transf. a Fideicomisos, Mandatos y Contratos Análogos		-	-	Flujos Netos de Efectivo por Actividades de Financiamiento	-	-
Transferencias a la Seguridad Social		-	-	Incremento/Disminución Neta en el Efectivo y Equivalentes al Efectivo	251,982	(1,405,878)
Donativos		-	-			
Transferencias al Exterior		-	-	Flujos Netos de Efectivo por Actividades de Operación	5,067,302	3,354,020
Participaciones		-	-			
Aportaciones		-	-	Efectivo y Equivalentes al Efectivo al Inicio del Ejercicio	5,319,284	1,948,142
Convenios		-	-			
Otras Aplicaciones de Operación		398,610	13,102,832			
Flujos Netos de Efectivo por Actividades de Operación		4,874,346	(1,113,531)			

Bajo protesta de decir verdad declaramos que los Estados Financieros y sus notas, son razonablemente correctos y son responsabilidad del emisor.

Informe de Pasivos Contingentes

El Tribunal Electoral del Estado de Morelos a la fecha no cuenta con Pasivos Contingentes.

NOTAS A LOS ESTADOS FINANCIEROS

a) NOTAS DE DESGLOSE

I) NOTAS AL ESTADO DE SITUACIÓN FINANCIERA

Activo

• **Efectivo y Equivalentes:**

1. Al 30 de junio del 2023 se refleja un saldo en la cuenta de Bancos por la cantidad de \$5,289,207 que es el saldo de la cuenta número 0147467915 en la institución financiera B.B.V.A. México S.A., cantidad que se reserva para la creación de provisiones por contingencias y cubrir pasivos a corto plazo.

• **Derechos a recibir Efectivo y Equivalentes y Bienes o Servicios a Recibir:**

2. El rubro Derechos a Recibir Efectivo o Equivalentes y Bienes o Servicios, en el periodo que se informa no se tiene cuentas por cobrar a corto y largo plazo.
3. No se tiene información de las características cualitativas relevantes que le afecten a estas cuentas. **"Sin información que revelar"**

• **Bienes Disponibles para su Transformación o Consumo (inventarios)**

4. El Tribunal Electoral del Estado de Morelos no realiza ningún proceso de transformación y/o elaboración de bienes. **"Sin información que revelar"**
5. No se cuenta con almacén de bienes por transformación y/o elaboración, por lo que no se tiene ningún método de valuación de inventario. **"Sin información que revelar"**

• **Inversiones Financieras**

6. De la cuenta Inversiones financieras, que considera los fideicomisos, se informará de éstos los recursos asignados por tipo y monto, y características significativas que tengan o puedan tener alguna incidencia en las mismas. **"Sin información que revelar"**.
7. Se informará de las inversiones financieras, los saldos de las participaciones y aportaciones de capital. **"Sin información que revelar"**

• **Bienes Muebles, Inmuebles e Intangibles y Depreciaciones**

8. El rubro de Bienes Muebles, Inmuebles e Intangibles, el importe de \$ 8,281,320.00 se disminuye por la depreciación y amortización acumulada de bienes muebles e intangibles en un importe de \$5,717,255.00 al 30 de junio de 2023, dicho monto se integra de la siguiente manera:

a) Depreciación

Depreciación acumulada de muebles de oficina y estantería.....\$ 858,745.16 Tasa de Depreciación Anual 10.00%

Depreciación acumulada de equipo de cómputo y Tecnologías de la Información.....	\$ 1,779,828.86
Tasa de Depreciación Anual 33.30%	
Depreciación acumulada de otros mobiliarios y equipos de administración.....	\$ 66,925.26
Tasa de Depreciación Anual 10.00%	
Depreciación acumulada de muebles excepto de oficina y estantería.....	\$ 11,968.73
Tasa de Depreciación Anual 10.00%	
Depreciación acumulada de equipos y cámaras fotográficas y de video.....	\$ 87,207.78
Tasa de Depreciación Anual 33.30%	
Depreciación acumulada de equipos y aparatos audiovisuales.....	\$ 104,832.60
Tasa de Depreciación Anual 33.30%	
Depreciación acumulada de herramientas y maq.-herramientas	\$ 2,288.21
Tasa de Depreciación Anual 33.30%	
Depreciación acumulada de automóviles y equipo terrestre.....	<u>\$2,769,941.33</u>
Tasa de Depreciación Anual 20.00%	
Sumas.....	<u>\$ 5,681,737.75</u>

b) Amortización

9. En el rubro de Activos Intangibles el importe de \$65,880.00 se disminuye por la amortización acumulada en un importe de \$35,518.00
 La tasa de amortización anual es del 33.30%

Por lo tanto, el importe total de: **a) por \$ 5,681,737.75** más: **b) por \$ 35,518.00** arroja en el rubro Depreciación, Deterioro y Amortización Acumulada de Bienes la cantidad de **\$ 5,717,255.46** al 31 de marzo de 2023.

Método aplicado conforme a Parámetros de Estimación de Vida útil emitidos por el CONAC con fecha 31 de julio del 2012.

• **Estimaciones y Deterioros**

10. Se informarán los criterios utilizados para la determinación de las estimaciones; por ejemplo: estimación de cuentas incobrables, estimación de inventarios, deterioro de activos biológicos y cualquier otra que aplique. **"Sin información que revelar"**.

• **Otros Activos**

11. De las cuentas de otros activos se informará por tipo circulante o no circulante, los montos totales asociados y sus características cualitativas significativas que les impacten financieramente. **"Sin información que revelar"**.

Pasivo

1. Se elaborará una relación de las cuentas y documentos por pagar en una desagregación por su vencimiento en días a 90, 180, menor o igual a 365 y mayor a 365. Asimismo, se informará sobre la factibilidad del pago de dichos pasivos. **"Sin información que revelar"**.

2. Se informará de manera agrupada los recursos localizados en Fondos de Bienes de Terceros en Administración y/o en Garantía a corto y largo plazo, así como la naturaleza de dichos recursos y sus características cualitativas significativas que les afecten o pudieran afectarles financieramente. **"Sin información que revelar"**.

3. La Relación de Cuentas por Pagar a Corto Plazo por un importe de \$399,681.01 se integra de los conceptos e importes siguientes:

Concepto	Importe
I.M.S.S. Instituto Mexicano del Seguro Social.....	104,137.65
I.M.S.S. Retención trabajadores RCyV.....	30,235.31
Amortización de crédito I.N.F.O.N.A.V.I.T	14,341.04
I.S.R. Impuesto Sobre la Renta / Retención por Salarios.....	250,967.01

Hacienda Pública / Patrimonio

Al mes de junio el saldo neto presupuestal 2023, se refleja un remanente por la cantidad de **\$ 7,222,058.00**

II) NOTAS AL ESTADO DE ACTIVIDADES

• Ingresos de Gestión

1. La cuenta de ingresos de gestión referente a los rubros de impuestos, cuotas y aportaciones de seguridad social, contribuciones de mejoras, derechos, productos, aprovechamientos, y de ingresos por venta de bienes y prestación de servicios, los cuales están armonizados con los rubros del Clasificador por Rubros de Ingresos, se informarán los montos totales y cualquier característica significativa.
"Sin información que revelar".

2. En la cuenta de transferencias y asignaciones se informa por la cantidad de \$16,182,812.00

3. Otros ingresos y beneficios varios por la cantidad de \$ 4,367,350.62 que corresponde a los siguientes conceptos:

• Otros ingresos y beneficios varios	\$ 100,499.30
• Incapacidades del personal	\$ 7,750.65
• Remanente del Ejercicio 2022	\$ 4,188,231.95
• Ingresos Financieros	\$ 70,868.72

El total de Ingresos y Otros Beneficios es por \$20,550,162.00 que corresponde a la suma de la cuenta de transferencias y asignaciones por \$ 16,182,812.00 más la cuenta de Otros ingresos y beneficios varios por \$ 4,367,350.62.

• Gastos y Otras Pérdidas:

1. El rubro de Gastos de funcionamiento por \$ 13,035,216.00 se integra de los rubros siguientes: Servicios Personales por un importe de \$ 11,853,687.0, más Materiales y Suministros por \$ 542,220.00, más la suma de Servicios Generales por \$ 639,309.00.

La partida Transferencias, asignaciones, subsidios y otras ayudas por la cantidad de \$ 2,241,990.00 corresponde a la cuenta de Pensiones y Jubilaciones.

La partida de: Otros Gastos y Pérdidas extraordinarias por \$ 398,610.00 cantidad que se observa en la cuenta de estimaciones, depreciaciones, deterioros, obsolescencia y amortizaciones por \$ 398,610.00.

III) NOTAS AL ESTADO DE FLUJOS DE EFECTIVO
Efectivo y equivalentes

1. El importe de los saldos inicial y final que figuran en la última parte del Estado de Flujo de Efectivo en la cuenta de efectivo y equivalentes es como sigue:

EFFECTIVO Y EQUIVALENTES	2022	2021
Efectivo y Equivalente al Efectivo al inicio del Ejercicio	\$ 5,067,302	\$ 3,354,020
Efectivo y equivalentes al Efectivo al Final del Ejercicio	\$ 5,877,886	\$ 5,067,302

IV) CONCILIACIÓN ENTRE LOS INGRESOS PRESUPUESTARIOS Y CONTABLES, ASÍ COMO ENTRE LOS EGRESOS PRESUPUESTARIOS Y LOS GASTOS CONTABLES

La conciliación se presenta atendiendo a lo dispuesto por el Acuerdo por el que se emite el formato de conciliación entre los ingresos presupuestarios y contables, así como entre los egresos presupuestarios y los gastos contables.

TRIBUNAL ELECTORAL DEL ESTADO DE MORELOS	
CONCILIACIÓN ENTRE LOS INGRESOS PRESUPUESTARIOS Y CONTABLES CORRESPONDIENTE DEL 1° DE ENERO AL 30 DE JUNIO DE 2023 CIFRAS EN PESOS	
1. Ingresos Presupuestarios	\$ 20,550,162.00
2. Más Ingresos Contables no Presupuestarios	
Incremento por Variación de Inventarios	
Disminución del Exceso de Estimaciones por pérdida o Deterioro u Obsolescencia	
Disminución del Exceso de Provisiones	
Otros Ingresos y beneficios varios	
Otros Ingresos contables no Presupuestarios	
3. Menos Ingresos Presupuestarios no Contables	
Productos de capital	
Aprovechamientos de Capital	
Ingresos Derivados de financiamiento	
Otros Ingresos Presupuestarios no Contables	
4. Ingresos contables (4=1+2-3)	\$ 20,550,162.00

TRIBUNAL ELECTORAL DEL ESTADO DE MORELOS CONCILIACIÓN ENTRE LOS EGRESOS PRESUPUESTARIOS Y CONTABLES CORRESPONDIENTE DEL 1° DE ENERO AL 30 DE JUNIO DE 2023 CIFRAS EN PESOS		
1. Total de Egresos Presupuestarios		\$ 15,892,168.00
2. Menos Egresos Presupuestarios no Contables		\$ 614,962.00
Mobiliario y Equipo de Administración	\$ 587,192.00	
Mobiliario y Equipo Educativo y Recreativo		
Vehículos y equipos de Transporte		
Maquinaria, otros Equipos y Herramientas		
Bienes Inmuebles		
Activos Intangibles	\$ 27,770.00	
Acciones y Participaciones de Capital		
Compra de Títulos y Valores		
Otros Egresos Presupuestales no contables		
3. Más Gastos Contables no Presupuestarios		\$ 398,610.00
Estimaciones, Depreciaciones, Deterioros, Obsolescencia y Amortizaciones	\$ 398,610.00	
Provisiones		
Disminución de Inventarios		
Aumento por Insuficiencia de Estimaciones por Pérdida o Deterioro u Obsolescencia		
Aumento por insuficiencia de Provisiones		
Otros Gastos		
4. Total de Gasto contable (4=1-2+3)		\$ 15,675,810.00

- El endeudamiento neto, no aplica al Tribunal Electoral del Estado de Morelos.
- Los intereses de la deuda, no aplica al Tribunal Electoral del Estado de Morelos.
- La relación de bienes inmuebles que componen el patrimonio, no aplica al Tribunal Electoral del Estado de Morelos.
- La relación de cuentas bancarias productivas específicas, no aplica al Tribunal Electoral del Estado de Morelos.

b) NOTAS DE MEMORIA (Cuentas de Orden)

1. Cuentas de Orden Contables.

Mediante acuerdo por el que se destina al Tribunal Electoral del estado de Morelos, el inmueble ubicado en calle Retorno de Neptuno, numero 6 antes 11, Colonia Jardines de Cuernavaca, municipio de Cuernavaca, Morelos, con clave catastral número 1100-10-009-019, propiedad del Gobierno del Estado de Morelos, bajo la figura jurídica “Acuerdo de Destino” publicado en el diario oficial Tierra y Libertad número 5565 de fecha 31 de diciembre de 2017, y cuyo valor del último avalúo es de \$ 17,000,000.00, emitido por la Coordinación de Catastro del Instituto de Servicios Registrales y Catastrales del Estado de Morelos y aprobado el 28 de septiembre del 2016.

2. Cuentas de Ingresos y Egresos.

Los saldos en las cuentas de ingresos y egresos, registradas al cierre del periodo que se informa, son detallados en la siguiente tabla:

CUENTA	NOMBRE DE LA CUENTA	SALDO DEUDOR	SALDO ACREEDOR
8110	LEY DE INGRESOS ESTIMADA	\$38,432,240.69	\$0.00
8120	LEY DE INGRESOS POR EJECUTAR	\$0.00	\$22,249,428.37
8130	MODIFICACIONES A LA LEY DE INGRESOS ESTIMADA	\$4,367,350.62	\$ 0.00
8140	LEY DE INGRESOS DEVENGADA	\$0.00	\$170,684.27
8150	LEY DE INGRESOS RECAUDADA	\$0.00	\$20,379,478.67
8210	PRESUPUESTO DE EGRESOS APROBADO	\$0.00	\$38,432,240.69
8220	PRESUPUESTO DE EGRESOS POR EJERCER	\$26,907,422.46	\$0.00
8230	MODIFICACIONES AL PRESUPUESTO DE EGRESOS APROBADO	\$0.00	\$4,367,350.62
8240	PRESUPUESTO DE EGRESOS COMPROMETIDO	\$0.00	\$0.00
8250	PRESUPUESTO DE EGRESOS DEVENGADO	\$431,131.22	\$0.00
8260	PRESUPUESTO DE EGRESOS EJERCIDO	\$0.00	\$0.00
8270	PRESUPUESTO DE EGRESOS PAGADO	\$15,461,037.63	\$0.00

C) NOTAS DE GESTIÓN ADMINISTRATIVA

1. Introducción

Los Estados Financieros del Tribunal Electoral del Estado de Morelos, proveen de información financiera a los principales usuarios de la misma, al H. Congreso del Estado de Morelos, a la Entidad Superior de Auditoría y Fiscalización del Estado de Morelos y a los ciudadanos.

El objetivo del presente documento es la revelación del contexto y de los aspectos económicos-financieros más relevantes que influyeron en las decisiones del período, y que deberán ser considerados en la elaboración de los estados financieros para la mayor comprensión de los mismos y sus particularidades.

De esta manera, se informa y explica la respuesta del gobierno a las condiciones relacionadas con la información financiera de cada período de gestión; además, de exponer aquellas políticas que podrían afectar la toma de decisiones en períodos posteriores.

2. Panorama Económico y Financiero

El Tribunal Electoral del Estado de Morelos cuenta con personal capacitado y especializado, en materia electoral y administrativa, para desarrollar la misión que tiene encomendada tanto en proceso electoral como en períodos ordinarios, cuenta con una estructura orgánica funcional, pero derivado de la delicada situación financiera del Tribunal Electoral del Estado de Morelos sufre recortes presupuestales constantes que repercuten en la permanencia del personal especializado en la materia electoral, así como la infraestructura necesaria para el cumplimiento del objeto, metas, misión y visión de este órgano jurisdiccional.

3. Autorización e Historia

El Tribunal Electoral del Estado de Morelos es el órgano público autónomo que ha sido constituido desde el 10 de octubre de 1993.

De conformidad con el artículo 137 del Código de Instituciones y Procedimientos Electorales para el Estado de Morelos, El Tribunal Electoral es un órgano público autónomo y máxima autoridad jurisdiccional en materia electoral en el Estado, está integrado por tres magistrados, cuya actuación es de manera colegiada.

Tiene competencia para conocer, substanciar y resolver de manera definitiva y firme, las impugnaciones que se presenten en las distintas etapas del proceso electoral, y no electoral; así mismo conoce de las diferencias o conflictos laborales que surjan entre el personal del Instituto Morelense de Procesos Electorales y Participación Ciudadana, y entre los servidores del propio Tribunal Electoral del Estado de Morelos.

4. Organización y Objeto Social

- a) El Objeto Social es garantizar comicios con transparencia;
- b) Su Principal Actividad es la de resolver medios de impugnación en material electoral;
- c) El ejercicio fiscal corresponde a un año completo;
- d) El Régimen Jurídico es persona Moral no Contribuyente;

- b) Información sobre la forma en que el ente público ha financiado sus actividades y cubierto sus necesidades de efectivo;
- c) Información que sea útil para evaluar la capacidad del ente público para financiar sus actividades y cumplir con sus obligaciones y compromisos;
- d) Información agregada que coadyuve en la evaluación del rendimiento del ente público en función de sus costos de servicio, eficiencia y logros;
- e) Información sobre la condición financiera del ente público y sus variaciones;
- f) Información sobre los ingresos presupuestales previstos, que permita conocer los conceptos que los generan, realizar el seguimiento de los mismos y evaluar la eficacia y eficiencia con la que se recaudan;
- g) Información sobre la asignación y uso de los recursos presupuestales que permita realizar el seguimiento de los fondos públicos desde que se otorga la autorización para gastar hasta su pago, incluyendo el cumplimiento de los requisitos legales y contractuales vigentes, y
- h) Información sobre el flujo de fondos resultante de todas las operaciones del ente público, de forma tal que permita conocer la postura fiscal.

Asimismo, los estados financieros también pueden tener un papel predictivo o proyectivo, suministrando información útil para predecir el nivel de los recursos requeridos por las operaciones corrientes, los recursos que estas operaciones pueden generar y los riesgos e incertidumbres asociados.

Para poder lograr la información anterior y tal como lo dispone la Ley, es necesaria la elaboración, presentación, interpretación y análisis del conjunto de estados e informes que se muestran en los apartados siguientes.

El Tribunal Electoral del Estado de Morelos genera y presenta periódicamente en la cuenta pública los siguientes estados e información contable:

- A) Estado de Situación Financiera;
- B) Estado de Actividades;
- C) Estado de Variación en la Hacienda Pública;
- D) Estado de Cambios en la Situación Financiera;
- E) Estado de Flujos de Efectivo;
- F) Estado Analítico del Activo;
- G) Estado Analítico de la Deuda y Otros Pasivos;
- H) Informe sobre Pasivos Contingentes, y
- I) Notas a los Estados Financieros.

Su finalidad es mostrar información relativa a los recursos y obligaciones del Tribunal Electoral del Estado de Morelos, a una fecha determinada. Se estructura en Activos, Pasivos y Hacienda Pública/Patrimonio. Los activos están ordenados de acuerdo con su disponibilidad en circulantes y no circulantes revelando sus restricciones y, los pasivos, por su exigibilidad igualmente en circulantes y no circulantes, de esta manera se revelan las restricciones a las que en este órgano colegiado está sujeto, así como sus riesgos financieros.

La estructura de este estado contable se presenta de acuerdo con un formato y un criterio estándar, apta para realizar un análisis comparativo de la información en uno o más períodos del mismo ente, con el objeto de mostrar

los cambios ocurridos en la posición financiera del mismo y facilitar su análisis, apoyando la toma de decisiones y las funciones de fiscalización.

6. Políticas de Contabilidad Significativas

a) Actualización de la Hacienda Pública / Patrimonio.

Atendiendo a la Norma Internacional de Contabilidad del Sector Público (NICS 10-Información Financiera en Economías Hiperinflacionarias), se deberá actualizar el patrimonio cuando el Índice Nacional de Precios al Consumidor acumulada durante un periodo de tres años sea igual o superior al 100%.

El efecto de la actualización de las cuentas de activo, pasivo y patrimonio (reexpresión) se realizará contra la cuenta 3.1.3 Actualización de la Hacienda Pública/Patrimonio.

b) Monto de capitalización de los bienes muebles e intangibles.

Los bienes muebles e intangibles cuyo costo unitario de adquisición sea menor a 35 días de salario mínimo vigente en el Distrito Federal podrán registrarse contablemente como un gasto y serán sujetos a los controles correspondientes.

Los bienes muebles e intangibles cuyo costo unitario de adquisición sea igual o superior a 35 días de salario mínimo vigente en el Distrito Federal se registrarán contablemente como un aumento en el activo no circulante y se deberán identificar en el control administrativo para efectos de conciliación contable. Excepto en el caso de intangibles, cuya licencia tenga vigencia menor a un año, caso en el cual se le dará el tratamiento de gasto del período.

c) Depreciación, Deterioro y Amortización.

El monto de la depreciación como la amortización se calculará considerando el costo de adquisición del activo depreciable o amortizable, menos su valor de desecho, entre los años correspondientes a su vida útil o su vida económica; registrándose en los gastos del período, con el objetivo de conocer el gasto patrimonial, por el servicio que está dando el activo, lo cual redundará en una estimación adecuada de la utilidad en el Tribunal, y en una cuenta complementaria de activo como depreciación o amortización acumulada, a efecto de poder determinar el valor neto o el monto por depreciar o amortizar restante.

Cálculo de la depreciación o amortización:

$$\frac{\text{Costo de adquisición del activo depreciable o amortizable} - \text{Valor de desecho}}{\text{Vida útil}}$$

7. Posición en Moneda Extranjera y Protección por Riesgo Cambiario

En el Tribunal Electoral del Estado de Morelos, no se ha dado el caso de realizan operaciones con moneda extranjera.

8. Reporte Analítico del Activo

a) Parámetros de Estimación de Vida Útil

El Tribunal Electoral del Estado de Morelos no cuenta con los elementos para estimar la vida útil, de conformidad con las Principales Reglas de Registro y Valoración del Patrimonio (Elementos Generales) publicadas en el Diario Oficial de la Federación (DOF) el 27 de diciembre de 2010 y con las Reglas Específicas del Registro y Valoración del Patrimonio publicadas en el DOF el 13 de diciembre de 2011.

La estimación de la vida útil de un bien será una cuestión de criterio basada en la experiencia que el ente público tenga con activos similares o de la aplicación, de manera excepcional la presente Guía elaborada por el CONAC y que a continuación se presenta.

“Guía de Vida Útil Estimada y Porcentajes de Depreciación”

Cuenta	Concepto	Años de vida útil	% de depreciación anual
1.2.3	BIENES INMUEBLES, INFRAESTRUCTURA Y CONSTRUCCIONES EN PROCESO		
1.2.3.2	Viviendas	50	2
1.2.3.3	Edificios No Habitacionales	30	3.3
1.2.3.4	Infraestructura	25	4
1.2.3.9	Otros Bienes Inmuebles	20	5
1.2.4	BIENES MUEBLES		
1.2.4.1	Mobiliario y Equipo de Administración		
1.2.4.1.1	Muebles de Oficina y Estantería	10	10
1.2.4.1.2	Muebles, Excepto De Oficina Y Estantería	10	10
1.2.4.1.3	Equipo de Cómputo y de Tecnologías de la Información	3	33.3
1.2.4.1.9	Otros Mobiliarios y Equipos de Administración	10	10
1.2.4.2	Mobiliario y Equipo Educacional y Recreativo		
1.2.4.2.1	Equipos y Aparatos Audiovisuales	3	33.3
1.2.4.2.2	Aparatos Deportivos	5	20
1.2.4.2.3	Cámaras Fotográficas y de Video	3	33.3
1.2.4.2.9	Otro Mobiliario y Equipo Educacional y Recreativo	5	20
1.2.4.3	Equipo e Instrumental Médico y de Laboratorio		
1.2.4.3.1	Equipo Médico y de Laboratorio	5	20
1.2.4.3.2	Instrumental Médico y de Laboratorio	5	20
1.2.4.4	Equipo de Transporte		
1.2.4.4.1	Automóviles y Equipo Terrestre	5	20
1.2.4.4.2	Carrocerías y Remolques	5	20
1.2.4.4.3	Equipo Aeroespacial	5	20
1.2.4.4.4	Equipo Ferroviario	5	20
1.2.4.4.5	Embarcaciones	5	20
1.2.4.4.9	Otros Equipos de Transporte	5	20
1.2.4.5	Equipo de Defensa y Seguridad¹	*	*

Cuenta	Concepto	Años de vida útil	% de depreciación anual
1.2.4.6	Maquinaria, Otros Equipos y Herramientas		
1.2.4.6.1	Maquinaria y Equipo Agropecuario	10	10
1.2.4.6.2	Maquinaria y Equipo Industrial	10	10
1.2.4.6.3	Maquinaria y Equipo de Construcción	10	10
1.2.4.6.4	Sistemas de Aire Acondicionado, Calefacción y de Refrigeración Industrial y Comercial	10	10
1.2.4.6.5	Equipo de Comunicación y Telecomunicación	10	10
1.2.4.6.6	Equipos de Generación Eléctrica, Aparatos y Accesorios Eléctricos	10	10
1.2.4.6.7	Herramientas y Máquinas-Herramienta	10	10
1.2.4.6.9	Otros Equipos	10	10
1.2.4.8	Activos Biológicos		
1.2.4.8.1	Bovinos	5	20
1.2.4.8.2	Porcinos	5	20
1.2.4.8.3	Aves	5	20
1.2.4.8.4	Ovinos y Caprinos	5	20
1.2.4.8.5	Peces y Acuicultura	5	20
1.2.4.8.6	Equinos	5	20
1.2.4.8.7	Especies Menores y de Zoológico	5	20
1.2.4.8.8	Árboles y Plantas	5	20
1.2.4.8.9	Otros Activos Biológicos	5	20

9. Partes Relacionadas

En el Tribunal Electoral del Estado de Morelos no existen partes relacionadas que ejerzan influencia significativa sobre la toma de decisiones financieras y operativas.



Segundo Informe de Cuenta Pública
TRIBUNAL ELECTORAL DEL ESTADO DE MORELOS
Conciliación entre los Ingresos Presupuestarios y Contables
Del 1 de enero al 30 de junio de 2023
(Cifras en Pesos)



Concepto	2023
1. Total de Ingresos Presupuestarios	20,550,163
2. Más Ingresos Contables No Presupuestarios	-
2.1 Ingresos Financieros	-
2.2 Incremento por Variación de Inventarios	-
2.3 Disminución del Exceso de Estimaciones por Pérdida o Deterioro u Obsolescencia	-
2.4 Disminución del Exceso de Provisiones	-
2.5 Otros Ingresos y Beneficios Varios	-
2.6 Otros Ingresos Contables No Presupuestarios	-
3. Menos Ingresos Presupuestarios No Contables	-
3.1 Aprovechamientos Patrimoniales	-
3.2 Ingresos Derivados de Financiamientos	-
3.3 Otros Ingresos Presupuestarios No Contables	-
4. Total de Ingresos Contables	20,550,163



Segundo Informe de Cuenta Pública
TRIBUNAL ELECTORAL DEL ESTADO DE MORELOS
Conciliación entre los Egresos Presupuestarios y los Gastos Contables
Del 1 de enero al 30 de junio de 2023
(Cifras en Pesos)



Concepto	2023
1. Total de Egresos Presupuestarios	15,892,168
2. Menos Egresos Presupuestarios No Contables	614,962
2.1 Materias Primas y Materiales de Producción y Comercialización	-
2.2 Materiales y Suministros	-
2.3 Mobiliario y Equipo de Administración	587,192
2.4 Mobiliario y Equipo Educativo y Recreativo	-
2.5 Equipo e Instrumental Médico y de Laboratorio	-
2.6 Vehículos y Equipo de Transporte	-
2.7 Equipo de Defensa y Seguridad	-
2.8 Maquinaria, Otros Equipos y Herramientas	-
2.9 Activos Biológicos	-
2.10 Bienes Inmuebles	-
2.11 Activos Intangibles	27,770
2.12 Obra Pública en Bienes de Dominio Público	-
2.13 Obra Pública en Bienes Propios	-
2.14 Acciones y Participaciones de Capital	-
2.15 Compra de Títulos y Valores	-
2.16 Concesión de Préstamos	-
2.17 Inversiones en Fideicomisos, Mandatos y Otros Análogos	-
2.18 Provisiones para Contingencias y Otras Erogaciones Especiales	-
2.19 Amortización de la Deuda Pública	-
2.20 Adeudos de Ejercicios Fiscales Anteriores (ADEFAS)	-
2.21 Otros Egresos Presupuestarios No Contables	-
3. Más Gastos Contables No Presupuestarios	398,610
3.1 Estimaciones, Depreciaciones, Deterioros, Obsolescencia y Amortizaciones	398,610
3.2 Provisiones	-
3.3 Disminución de Inventarios	-
3.4 Otros Gastos	-
3.5 Inversión Pública no Capitalizable	-
3.6 Materiales y Suministros (consumos)	-
3.7 Otros Gastos Contables No Presupuestarios	-
4. Total de Gastos Contables	15,675,816



Información Presupuestaria

SEGUNDO INFORME DE CUENTA PÚBLICA
TRIBUNAL ELECTORAL DEL ESTADO DE MORELOS
ENERO - JUNIO

2023



Segundo Informe de Cuenta Pública
 TRIBUNAL ELECTORAL DEL ESTADO DE MORELOS
 Balance Presupuestario - LDF
 Del 1 de enero al 30 de junio de 2023
 (Cifras en Pesos)



Concepto	Estimado / Aprobado	Devengado	Recaudado / Pagado
A. Ingresos Totales (A = A1 + A2 + A3)	38,432,241	20,550,163	20,379,779
A1. Ingresos de Libre Disposición	38,432,241	20,550,163	20,379,779
A2. Transferencias Federales Etiquetadas	-	-	-
A3. Financiamiento Neto	-	-	-
B. Egresos Presupuestarios (B = B1 + B2)	38,432,241	15,892,168	15,461,037
B1. Gasto No Etiquetado (sin incluir Amortización de la Deuda Pública)	38,432,241	15,892,168	15,461,037
B2. Gasto Etiquetado (sin incluir Amortización de la Deuda Pública)	-	-	-
C. Remanentes del Ejercicio Anterior (C = C1 + C2)	-	-	-
C1. Remanentes de Ingresos de Libre Disposición aplicados en el periodo	-	-	-
C2. Remanentes de Transferencias Federales Etiquetadas aplicados en el periodo	-	-	-
I. Balance Presupuestario (I = A - B + C)	-	4,657,995	4,918,742
II. Balance Presupuestario sin Financiamiento Neto (II = I - A3)	-	4,657,995	4,918,742
III. Balance Presupuestario sin Financiamiento Neto y sin Remanentes del Ejercicio Anterior (III = II - C)	-	4,657,995	4,918,742

Concepto	Aprobado	Devengado	Pagado
E. Intereses, Comisiones y Gastos de la Deuda (E = E1 + E2)	-	-	-
E1. Intereses, Comisiones y Gastos de la Deuda con Gasto No Etiquetado	-	-	-
E2. Intereses, Comisiones y Gastos de la Deuda con Gasto Etiquetado	-	-	-
IV. Balance Primario (IV = III + E)	-	4,657,995	4,918,742

Concepto	Estimado / Aprobado	Devengado	Recaudado / Pagado
F. Financiamiento (F = F1 + F2)	-	-	-
F1. Financiamiento con Fuente de Pago de Ingresos de Libre Disposición	-	-	-
F2. Financiamiento con Fuente de Pago de Transferencias Federales Etiquetadas	-	-	-
G. Amortización de la Deuda (G = G1 + G2)	-	-	-
G1. Amortización de la Deuda Pública con Gasto No Etiquetado	-	-	-
G2. Amortización de la Deuda Pública con Gasto Etiquetado	-	-	-
A3. Financiamiento Neto (A3 = F - G)	-	-	-

Concepto	Estimado / Aprobado	Devengado	Recaudado / Pagado
A1. Ingresos de Libre Disposición	38,432,241	20,550,163	20,379,779
A3.1 Financiamiento Neto con Fuente de Pago de Ingresos de Libre Disposición (A3.1 = F1 - G1)	-	-	-
F1. Financiamiento con Fuente de Pago de Ingresos de Libre Disposición	-	-	-
G1. Amortización de la Deuda Pública con Gasto No Etiquetado	-	-	-
B1. Gasto No Etiquetado (sin incluir Amortización de la Deuda Pública)	38,432,241	15,892,168	15,461,037
C1. Remanentes de Ingresos de Libre Disposición aplicados en el periodo	-	-	-
V. Balance Presupuestario de Recursos Disponibles (V = A1 + A3.1 - B1 + C1)	-	4,657,995	4,918,742
VI. Balance Presupuestario de Recursos Disponibles sin Financiamiento Neto (VI = V - A3.1)	-	4,657,995	4,918,742

Concepto	Estimado / Aprobado	Devengado	Recaudado / Pagado
A2. Transferencias Federales Etiquetadas	-	-	-
A3.2 Financiamiento Neto con Fuente de Pago de Transferencias Federales Etiquetadas (A3.2 = F2 - G2)	-	-	-
F2. Financiamiento con Fuente de Pago de Transferencias Federales Etiquetadas	-	-	-
G2. Amortización de la Deuda Pública con Gasto Etiquetado	-	-	-
B2. Gasto Etiquetado (sin incluir Amortización de la Deuda Pública)	-	-	-
C2. Remanentes de Transferencias Federales Etiquetadas aplicados en el periodo	-	-	-
VII. Balance Presupuestario de Recursos Etiquetados (VII = A2 + A3.2 - B2 + C2)	-	-	-
VIII. Balance Presupuestario de Recursos Etiquetados sin Financiamiento Neto (VIII = VII - A3.2)	-	-	-



Segundo Informe de Cuenta Pública
TRIBUNAL ELECTORAL DEL ESTADO DE MORELOS
Estado Analítico de Ingresos
Del 1 de enero al 30 de junio de 2023
(Cifras en Pesos)



Rubro de Ingresos	Ingreso					Diferencia (6 = 5 - 1)
	Estimado	Ampliaciones y Reducciones	Modificado	Devengado	Recaudado	
	(1)	(2)	(3 = 1 + 2)	(4)	(5)	
Impuestos	-	-	-	-	-	-
Cuotas y Aportaciones de Seguridad Social	-	-	-	-	-	-
Contribuciones de Mejoras	-	-	-	-	-	-
Derechos	-	-	-	-	-	-
Productos	-	-	-	-	-	-
Aprovechamientos	-	-	-	-	-	-
Ingresos por Venta de Bienes, Prestación de Servicios y Otros Ingresos	-	4,367,350	4,367,350	4,367,351	4,367,651	4,367,651
Participaciones, Aportaciones, Convenios, Incentivos Derivados de la Colaboración Fiscal y Fondos Distintos de Aportaciones	-	-	-	-	-	-
Transferencias, Asignaciones, Subsidios y Subvenciones, y Pensiones y Jubilaciones	38,432,241	-	38,432,241	16,182,812	16,012,128	(22,420,113)
Ingresos Derivados de Financiamientos	-	-	-	-	-	-
Total	38,432,241	4,367,350	42,799,591	20,550,163	20,379,779	(18,052,462)
				Ingresos excedentes		

Estado Analítico de Ingresos Por Fuente de Financiamiento	Ingreso					Diferencia (6 = 5 - 1)
	Estimado	Ampliaciones y Reducciones	Modificado	Devengado	Recaudado	
	(1)	(2)	(3 = 1 + 2)	(4)	(5)	
Ingresos del Poder Ejecutivo Federal o Estatal y de los Municipios	-	-	-	-	-	-
Impuestos	-	-	-	-	-	-
Cuotas y Aportaciones de Seguridad Social	-	-	-	-	-	-
Contribuciones de Mejoras	-	-	-	-	-	-
Derechos	-	-	-	-	-	-
Productos ¹	-	-	-	-	-	-
Aprovechamientos ²	-	-	-	-	-	-
Participaciones, Aportaciones, Convenios, Incentivos Derivados de la Colaboración Fiscal y Fondos Distintos de Aportaciones	-	-	-	-	-	-
Transferencias, Asignaciones, Subsidios y Subvenciones, y Pensiones y Jubilaciones	-	-	-	-	-	-
Ingresos de los Entes Públicos de los Poderes Legislativo y Judicial, de los Órganos Autónomos y del Sector Paraestatal o Paramunicipal, así como de las Empresas Productivas del Estado	38,432,241	4,367,350	42,799,591	20,550,163	20,379,779	(18,052,462)
Cuotas y Aportaciones de Seguridad Social	-	-	-	-	-	-
Productos ¹	-	-	-	-	-	-
Ingresos por Venta de Bienes, Prestación de Servicios y Otros Ingresos ³	-	4,367,350	4,367,350	4,367,351	4,367,651	4,367,651
Transferencias, Asignaciones, Subsidios y Subvenciones, y Pensiones y Jubilaciones	38,432,241	-	38,432,241	16,182,812	16,012,128	(22,420,113)
Ingresos Derivados de Financiamientos	-	-	-	-	-	-
Ingresos Derivados de Financiamientos	-	-	-	-	-	-
Total	38,432,241	4,367,350	42,799,591	20,550,163	20,379,779	(18,052,462)
				Ingresos excedentes		

¹ Incluye intereses que generan las cuentas bancarias de los entes públicos en productos.

² Incluye donativos en efectivo del Poder Ejecutivo, entre otros aprovechamientos.

³ Se refiere a los ingresos propios obtenidos por los Poderes Legislativo y Judicial, los Órganos Autónomos y las entidades de la administración pública paraestatal y paramunicipal, por sus actividades diversas no inherentes a su operación que generan recursos y que no sean ingresos por venta de bienes o prestación de servicios, tales como donativos en efectivo, entre otros.



Segundo Informe de Cuenta Pública
TRIBUNAL ELECTORAL DEL ESTADO DE MORELOS
 Estado Analítico de Ingresos Detallado - LDF
 Del 1 de enero al 30 de junio de 2023
 (Cifras en Pesos)



Concepto	Ingreso					Diferencia
	Estimado	Ampliaciones/ (Reducciones)	Modificado	Devengado	Recaudado	
Ingresos de Libre Disposición						
<i>Impuestos</i>	-	-	-	-	-	-
<i>Cuotas y Aportaciones de Seguridad Social</i>	-	-	-	-	-	-
<i>Contribuciones de Mejoras</i>	-	-	-	-	-	-
<i>Derechos</i>	-	-	-	-	-	-
<i>Productos</i>	-	-	-	-	-	-
<i>Aprovechamientos</i>	-	-	-	-	-	-
<i>Ingresos por Venta de Bienes y Prestación de Servicios</i>	-	4,367,350	4,367,350	4,367,351	4,367,651	4,367,651
<i>Participaciones</i>	-	-	-	-	-	-
Fondo General de Participaciones	-	-	-	-	-	-
Fondo de Fomento Municipal	-	-	-	-	-	-
Fondo de Fiscalización y Recaudación	-	-	-	-	-	-
Fondo de Compensación	-	-	-	-	-	-
Fondo de Extracción de Hidrocarburos	-	-	-	-	-	-
Impuesto Especial Sobre Producción y Servicios	-	-	-	-	-	-
0.136% de la Recaudación Federal Participable	-	-	-	-	-	-
3.17% Sobre Extracción de Petróleo	-	-	-	-	-	-
Gasolinas y Diésel	-	-	-	-	-	-
Fondo del Impuesto Sobre la Renta	-	-	-	-	-	-
Fondo de Estabilización de los Ingresos de las Ent. Fed.	-	-	-	-	-	-
<i>Incentivos Derivados de la Colaboración Fiscal</i>	-	-	-	-	-	-
Tenencia o Uso de Vehículos	-	-	-	-	-	-
Fondo de Compensación ISAN	-	-	-	-	-	-
Impuesto Sobre Automóviles Nuevos	-	-	-	-	-	-
Fondo de Compensación de Repecos-Intermedios	-	-	-	-	-	-
Otros Incentivos Económicos	-	-	-	-	-	-
<i>Transferencias y Asignaciones</i>	38,432,241	-	38,432,241	16,182,812	16,012,128	(22,420,113)
<i>Convenios</i>	-	-	-	-	-	-
Otros Convenios y Subsidios	-	-	-	-	-	-
<i>Otros Ingresos de Libre Disposición</i>	-	-	-	-	-	-
Participaciones en Ingresos Locales	-	-	-	-	-	-
Otros Ingresos de Libre Disposición	-	-	-	-	-	-
Total de Ingresos de Libre Disposición	38,432,241	4,367,350	42,799,591	20,550,163	20,379,779	(18,052,462)
Ingresos Excedentes de Ingresos de Libre Disposición						
Transferencias Federales Etiquetadas						
<i>Aportaciones</i>	-	-	-	-	-	-
Fondo de Aport. para la Nómina Educativa y Gto. Op.	-	-	-	-	-	-
Fondo de Aportaciones para los Servicios de Salud	-	-	-	-	-	-
Fondo de Aportaciones para la Infraestructura Social	-	-	-	-	-	-
Fondo de Aport. para el Fortalecimiento de los Municipios y de las Demarcaciones Territoriales del Distrito Federal	-	-	-	-	-	-
Fondo de Aportaciones Múltiples	-	-	-	-	-	-
Fondo de Aport. para la Educación Tec. y de Adultos	-	-	-	-	-	-
Fondo de Aportaciones para la Seguridad Pública de los Estados y del Distrito Federal	-	-	-	-	-	-
Fondo de Aportaciones para el Fortalecimiento de las Entidades Federativas	-	-	-	-	-	-
<i>Convenios</i>	-	-	-	-	-	-
Convenios de Protección Social en Salud	-	-	-	-	-	-
Convenios de Descentralización	-	-	-	-	-	-
Convenios de Reasignación	-	-	-	-	-	-
Otros Convenios y Subsidios	-	-	-	-	-	-
<i>Fondos Distintos de Aportaciones</i>	-	-	-	-	-	-
Fondo para Entidades Federativas y Municipios Productores de Hidrocarburos	-	-	-	-	-	-
Fondo Minero	-	-	-	-	-	-
<i>Transferencias, Asignaciones, Subsidios y Subvenciones, y Pensiones y Jubilaciones</i>	-	-	-	-	-	-
<i>Otras Transferencias Federales Etiquetadas</i>	-	-	-	-	-	-
Total de Transferencias Federales Etiquetadas	-	-	-	-	-	-
Ingresos Derivados de Financiamientos						
<i>Ingresos Derivados de Financiamientos</i>	-	-	-	-	-	-
Total de Ingresos	38,432,241	4,367,350	42,799,591	20,550,163	20,379,779	(18,052,462)
Datos Informativos						
1. Ingresos Derivados de Financiamientos con Fuente de Pago de Ingresos de Libre Disposición	-	-	-	-	-	-
2. Ingresos Derivados de Financiamientos con Fuente de Pago de Transferencias Federales Etiquetadas	-	-	-	-	-	-
3. Ingresos Derivados de Financiamientos	-	-	-	-	-	-



Segundo Informe de Cuenta Pública
TRIBUNAL ELECTORAL DEL ESTADO DE MORELOS
Estado Analítico del Ejercicio del Presupuesto de Egresos
Clasificación por Objeto del Gasto (Capítulo y Concepto)
Del 1 de enero al 30 de junio de 2023
(Cifras en Pesos)



Concepto	Egresos					Subejercicio 6 = (3 - 4)
	Aprobado	Ampliaciones/ (Reducciones)	Modificado	Devengado	Pagado	
	1	2	3 = (1 + 2)	4	5	
Servicios Personales	25,102,598	4,374,451	29,477,049	11,853,687	11,422,556	17,623,362
Remuneraciones al Personal de Carácter Permanente	15,648,801	(20,000)	15,628,801	7,276,791	7,276,791	8,352,010
Remuneraciones al Personal de Carácter Transitorio	-	-	-	-	-	-
Remuneraciones Adicionales y Especiales	3,029,746	818,270	3,848,016	818,269	818,270	3,029,747
Seguridad Social	3,883,558	74,351	3,957,909	1,608,840	1,177,708	2,349,069
Otras Prestaciones Sociales y Económicas	685,999	2,870,983	3,556,982	1,242,460	1,242,460	2,314,522
Previsiones	2,218	630,847	633,065	-	-	633,065
Pago de Estímulos a Servidores Públicos	1,852,276	-	1,852,276	907,327	907,327	944,949
Materiales y Suministros	993,800	60,399	1,054,199	542,220	542,220	511,979
Materiales de Admón, Emisión de Doctos. y Artículos Oficiales	302,400	(50,134)	252,266	91,883	91,883	160,383
Alimentos y Utensilios	192,000	212,239	404,239	308,239	308,239	96,000
Materias Primas y Materiales de Producción y Comercialización	-	-	-	-	-	-
Materiales y Artículos de Construcción y de Reparación	111,800	(45,631)	66,169	9,096	9,096	57,073
Productos Químicos, Farmacéuticos y de Laboratorio	20,400	(7,100)	13,300	43	43	13,257
Combustibles, Lubricantes y Aditivos	240,000	(120,000)	120,000	-	-	120,000
Vestuario, Blancos, Prendas de Protección y Artículos Deportivos	6,000	(3,000)	3,000	-	-	3,000
Materiales y Suministros Para Seguridad	-	-	-	-	-	-
Herramientas, Refacciones y Accesorios Menores	121,200	74,025	195,225	132,959	132,959	62,266
Servicios Generales	4,875,426	(285,500)	4,589,926	639,309	639,309	3,950,617
Servicios Básicos	264,480	12,461	276,941	2,900	2,900	274,041
Servicios de Arrendamiento	24,000	-	24,000	6,000	6,000	18,000
Servicios Profesionales, Científicos, Técnicos y Otros Servicios	3,227,719	(499,995)	2,727,724	235,744	235,744	2,491,980
Servicios Financieros, Bancarios y Comerciales	168,000	-	168,000	30,522	30,522	137,478
Servicios de Instalación, Reparación, Mantto. y Conservación	169,200	207,034	376,234	149,066	149,066	227,168
Servicios de Comunicación Social y Publicidad	27,600	(5,000)	22,600	-	-	22,600
Servicios de Traslado y Viáticos	258,000	-	258,000	76,911	76,911	181,089
Servicios Oficiales	42,000	-	42,000	5,800	5,800	36,200
Otros Servicios Generales	694,427	-	694,427	132,366	132,366	562,061
Transferencias, Asignaciones, Subsidios y Otras Ayudas	6,694,642	-	6,694,642	2,241,990	2,241,990	4,452,652
Transferencias Internas y Asignaciones al Sector Público	-	-	-	-	-	-
Transferencias al Resto del Sector Público	-	-	-	-	-	-
Subsidios y Subvenciones	-	-	-	-	-	-
Ayudas Sociales	-	-	-	-	-	-
Pensiones y Jubilaciones	6,694,642	-	6,694,642	2,241,990	2,241,990	4,452,652
Transferencias a Fideicomisos, Mandatos y Otros Análogos	-	-	-	-	-	-
Transferencias a la Seguridad Social	-	-	-	-	-	-
Donativos	-	-	-	-	-	-
Transferencias al Exterior	-	-	-	-	-	-
Bienes Muebles, Inmuebles e Intangibles	765,775	218,000	983,775	614,962	614,962	368,813
Mobiliario y Equipo de Administración	765,775	(27,770)	738,005	587,192	587,192	150,813
Mobiliario y Equipo Educativo y Recreativo	-	-	-	-	-	-
Equipo e Instrumental Médico y de Laboratorio	-	-	-	-	-	-
Vehículos y Equipo de Transporte	-	-	-	-	-	-
Equipo de Defensa y Seguridad	-	-	-	-	-	-
Maquinaria, Otros Equipos y Herramientas	-	218,000	218,000	-	-	218,000
Activos Biológicos	-	-	-	-	-	-
Bienes Inmuebles	-	-	-	-	-	-
Activos Intangibles	-	27,770	27,770	27,770	27,770	-
Inversión Pública	-	-	-	-	-	-
Obra Pública en Bienes de Dominio Público	-	-	-	-	-	-
Obra Pública en Bienes Propios	-	-	-	-	-	-
Proyectos Productivos y Acciones de Fomento	-	-	-	-	-	-
Inversiones Financieras y Otras Provisiones	-	-	-	-	-	-
Inversiones Para el Fomento de Actividades Productivas	-	-	-	-	-	-
Acciones y Participaciones de Capital	-	-	-	-	-	-
Compra de Títulos y Valores	-	-	-	-	-	-
Concesión de Préstamos	-	-	-	-	-	-
Inversiones en Fideicomisos, Mandatos y Otros Análogos	-	-	-	-	-	-
Otras Inversiones Financieras	-	-	-	-	-	-
Provisiones para Contingencias y Otras Erogaciones Especiales	-	-	-	-	-	-
Participaciones y Aportaciones	-	-	-	-	-	-
Participaciones	-	-	-	-	-	-
Aportaciones	-	-	-	-	-	-
Convenios	-	-	-	-	-	-
Deuda Pública	-	-	-	-	-	-
Amortización de la Deuda Pública	-	-	-	-	-	-
Intereses de la Deuda Pública	-	-	-	-	-	-
Comisiones de la Deuda Pública	-	-	-	-	-	-
Gastos de la Deuda Pública	-	-	-	-	-	-
Costo por Coberturas	-	-	-	-	-	-
Apoyos Financieros	-	-	-	-	-	-
Adeudos de Ejercicios Fiscales Anteriores (Adefas)	-	-	-	-	-	-
Total del Gasto	38,432,241	4,367,350	42,799,591	15,892,168	15,461,037	26,907,423

Concepto	Egresos					Subejercicio
	Aprobado	Ampliaciones / (Reducciones)	Modificado	Devengado	Pagado	
Gasto No Etiquetado	38,432,241	4,367,350	42,799,591	15,892,168	15,461,037	26,907,423
Servicios Personales	25,102,598	4,374,451	29,477,049	11,853,687	11,422,556	17,623,362
Remuneraciones al Personal de Carácter Permanente	15,648,801	(20,000)	15,628,801	7,276,791	7,276,791	8,352,010
Remuneraciones al Personal de Carácter Transitorio	-	-	-	-	-	-
Remuneraciones Adicionales y Especiales	3,029,746	818,270	3,848,016	818,269	818,270	3,029,747
Seguridad Social	3,883,558	74,351	3,957,909	1,608,840	1,177,708	2,349,069
Otras Prestaciones Sociales y Económicas	685,999	2,870,983	3,556,982	1,242,460	1,242,460	2,314,522
Previsiones	2,218	630,847	633,065	-	-	633,065
Pago de Estímulos a Servidores Públicos	1,852,276	-	1,852,276	907,327	907,327	944,949
Materiales y Suministros	993,800	60,399	1,054,199	542,220	542,220	511,979
Materiales de Admón., Emisión de Doctos. y Art. Oficiales	302,400	(50,134)	252,266	91,883	91,883	160,383
Alimentos y Utensilios	192,000	212,239	404,239	308,239	308,239	96,000
Materias Primas y Materiales de Prod. y Comercialización	-	-	-	-	-	-
Materiales y Artículos de Construcción y de Reparación	111,800	(45,631)	66,169	9,096	9,096	57,073
Productos Químicos, Farmacéuticos y de Laboratorio	20,400	(7,100)	13,300	43	43	13,257
Combustibles, Lubricantes y Aditivos	240,000	(120,000)	120,000	-	-	120,000
Vestuario, Blancos, Prendas de Protección y Art. Deportivos	6,000	(3,000)	3,000	-	-	3,000
Materiales y Suministros Para Seguridad	-	-	-	-	-	-
Herramientas, Refacciones y Accesorios Menores	121,200	74,025	195,225	132,959	132,959	62,266
Servicios Generales	4,875,426	(285,500)	4,589,926	639,309	639,309	3,950,617
Servicios Básicos	264,480	12,461	276,941	2,900	2,900	274,041
Servicios de Arrendamiento	24,000	-	24,000	6,000	6,000	18,000
Servicios Profesionales, Científicos, Técnicos y Otros Serv.	3,227,719	(499,995)	2,727,724	235,744	235,744	2,491,980
Servicios Financieros, Bancarios y Comerciales	168,000	-	168,000	30,522	30,522	137,478
Servicios de Instalación, Reparación, Mantto. y Conservación	169,200	207,034	376,234	149,066	149,066	227,168
Servicios de Comunicación Social y Publicidad	27,600	(5,000)	22,600	-	-	22,600
Servicios de Traslado y Viáticos	258,000	-	258,000	76,911	76,911	181,089
Servicios Oficiales	42,000	-	42,000	5,800	5,800	36,200
Otros Servicios Generales	694,427	-	694,427	132,366	132,366	562,061
Transferencias, Asignaciones, Subsidios y Otras Ayudas	6,694,642	-	6,694,642	2,241,990	2,241,990	4,452,652
Transferencias Internas y Asignaciones al Sector Público	-	-	-	-	-	-
Transferencias al Resto del Sector Público	-	-	-	-	-	-
Subsidios y Subvenciones	-	-	-	-	-	-
Ayudas Sociales	-	-	-	-	-	-
Pensiones y Jubilaciones	6,694,642	-	6,694,642	2,241,990	2,241,990	4,452,652
Transferencias a Fideicomisos, Mandatos y Otros Análogos	-	-	-	-	-	-
Transferencias a la Seguridad Social	-	-	-	-	-	-
Donativos	-	-	-	-	-	-
Transferencias al Exterior	-	-	-	-	-	-
Bienes Muebles, Inmuebles e Intangibles	765,775	218,000	983,775	614,962	614,962	368,813
Mobiliario y Equipo de Administración	765,775	(27,770)	738,005	587,192	587,192	150,813
Mobiliario y Equipo Educativo y Recreativo	-	-	-	-	-	-
Equipo e Instrumental Médico y de Laboratorio	-	-	-	-	-	-
Vehículos y Equipo de Transporte	-	-	-	-	-	-
Equipo de Defensa y Seguridad	-	-	-	-	-	-
Maquinaria, Otros Equipos y Herramientas	-	218,000	218,000	-	-	218,000
Activos Biológicos	-	-	-	-	-	-
Bienes Inmuebles	-	-	-	-	-	-
Activos Intangibles	-	27,770	27,770	27,770	27,770	-
Inversión Pública	-	-	-	-	-	-
Obra Pública en Bienes de Dominio Público	-	-	-	-	-	-
Obra Pública en Bienes Propios	-	-	-	-	-	-
Proyectos Productivos y Acciones de Fomento	-	-	-	-	-	-
Inversiones Financieras y Otras Provisiones	-	-	-	-	-	-
Inversiones Para el Fomento de Actividades Productivas	-	-	-	-	-	-
Acciones y Participaciones de Capital	-	-	-	-	-	-
Compra de Títulos y Valores	-	-	-	-	-	-
Concesión de Préstamos	-	-	-	-	-	-
Inversiones en Fideicomisos, Mandatos y Otros Análogos	-	-	-	-	-	-
Fideicomiso de Desastres Naturales (Informativo)	-	-	-	-	-	-
Otras Inversiones Financieras	-	-	-	-	-	-
Provisiones para Contingencias y Otras Erogaciones Especiales	-	-	-	-	-	-
Participaciones y Aportaciones	-	-	-	-	-	-
Participaciones	-	-	-	-	-	-
Aportaciones	-	-	-	-	-	-
Convenios	-	-	-	-	-	-
Deuda Pública	-	-	-	-	-	-
Amortización de la Deuda Pública	-	-	-	-	-	-
Intereses de la Deuda Pública	-	-	-	-	-	-
Comisiones de la Deuda Pública	-	-	-	-	-	-
Gastos de la Deuda Pública	-	-	-	-	-	-
Costo por Coberturas	-	-	-	-	-	-
Apoyos Financieros	-	-	-	-	-	-
Adeudos de Ejercicios Fiscales Anteriores (Adefas)	-	-	-	-	-	-

Concepto	Egresos					Subejercicio
	Aprobado	Ampliaciones / (Reducciones)	Modificado	Devengado	Pagado	
Gasto Etiquetado	-	-	-	-	-	-
Servicios Personales	-	-	-	-	-	-
Remuneraciones al Personal de Carácter Permanente	-	-	-	-	-	-
Remuneraciones al Personal de Carácter Transitorio	-	-	-	-	-	-
Remuneraciones Adicionales y Especiales	-	-	-	-	-	-
Seguridad Social	-	-	-	-	-	-
Otras Prestaciones Sociales y Económicas	-	-	-	-	-	-
Previsiones	-	-	-	-	-	-
Pago de Estímulos a Servidores Públicos	-	-	-	-	-	-
Materiales y Suministros	-	-	-	-	-	-
Materiales de Admón., Emisión de Doctos. y Art. Oficiales	-	-	-	-	-	-
Alimentos y Utensilios	-	-	-	-	-	-
Materias Primas y Materiales de Prod. y Comercialización	-	-	-	-	-	-
Materiales y Artículos de Construcción y de Reparación	-	-	-	-	-	-
Productos Químicos, Farmacéuticos y de Laboratorio	-	-	-	-	-	-
Combustibles, Lubricantes y Aditivos	-	-	-	-	-	-
Vestuario, Blancos, Prendas de Protección y Art. Deportivos	-	-	-	-	-	-
Materiales y Suministros Para Seguridad	-	-	-	-	-	-
Herramientas, Refacciones y Accesorios Menores	-	-	-	-	-	-
Servicios Generales	-	-	-	-	-	-
Servicios Básicos	-	-	-	-	-	-
Servicios de Arrendamiento	-	-	-	-	-	-
Servicios Profesionales, Científicos, Técnicos y Otros Serv.	-	-	-	-	-	-
Servicios Financieros, Bancarios y Comerciales	-	-	-	-	-	-
Servicios de Instalación, Reparación, Mantto. y Conservación	-	-	-	-	-	-
Servicios de Comunicación Social y Publicidad	-	-	-	-	-	-
Servicios de Traslado y Viáticos	-	-	-	-	-	-
Servicios Oficiales	-	-	-	-	-	-
Otros Servicios Generales	-	-	-	-	-	-
Transferencias, Asignaciones, Subsidios y Otras Ayudas	-	-	-	-	-	-
Transferencias Internas y Asignaciones al Sector Público	-	-	-	-	-	-
Transferencias al Resto del Sector Público	-	-	-	-	-	-
Subsidios y Subvenciones	-	-	-	-	-	-
Ayudas Sociales	-	-	-	-	-	-
Pensiones y Jubilaciones	-	-	-	-	-	-
Transferencias a Fideicomisos, Mandatos y Otros Análogos	-	-	-	-	-	-
Transferencias a la Seguridad Social	-	-	-	-	-	-
Donativos	-	-	-	-	-	-
Transferencias al Exterior	-	-	-	-	-	-
Bienes Muebles, Inmuebles e Intangibles	-	-	-	-	-	-
Mobiliario y Equipo de Administración	-	-	-	-	-	-
Mobiliario y Equipo Educativo y Recreativo	-	-	-	-	-	-
Equipo e Instrumental Médico y de Laboratorio	-	-	-	-	-	-
Vehículos y Equipo de Transporte	-	-	-	-	-	-
Equipo de Defensa y Seguridad	-	-	-	-	-	-
Maquinaria, Otros Equipos y Herramientas	-	-	-	-	-	-
Activos Biológicos	-	-	-	-	-	-
Bienes Inmuebles	-	-	-	-	-	-
Activos Intangibles	-	-	-	-	-	-
Inversión Pública	-	-	-	-	-	-
Obra Pública en Bienes de Dominio Público	-	-	-	-	-	-
Obra Pública en Bienes Propios	-	-	-	-	-	-
Proyectos Productivos y Acciones de Fomento	-	-	-	-	-	-
Inversiones Financieras y Otras Provisiones	-	-	-	-	-	-
Inversiones Para el Fomento de Actividades Productivas	-	-	-	-	-	-
Acciones y Participaciones de Capital	-	-	-	-	-	-
Compra de Títulos y Valores	-	-	-	-	-	-
Concesión de Préstamos	-	-	-	-	-	-
Inversiones en Fideicomisos, Mandatos y Otros Análogos	-	-	-	-	-	-
Fideicomiso de Desastres Naturales (Informativo)	-	-	-	-	-	-
Otras Inversiones Financieras	-	-	-	-	-	-
Provisiones para Contingencias y Otras Erogaciones Especiales	-	-	-	-	-	-
Participaciones y Aportaciones	-	-	-	-	-	-
Participaciones	-	-	-	-	-	-
Aportaciones	-	-	-	-	-	-
Convenios	-	-	-	-	-	-
Deuda Pública	-	-	-	-	-	-
Amortización de la Deuda Pública	-	-	-	-	-	-
Intereses de la Deuda Pública	-	-	-	-	-	-
Comisiones de la Deuda Pública	-	-	-	-	-	-
Gastos de la Deuda Pública	-	-	-	-	-	-
Costo por Coberturas	-	-	-	-	-	-
Apoyos Financieros	-	-	-	-	-	-
Adeudos de Ejercicios Fiscales Anteriores (Adefas)	-	-	-	-	-	-
Total de Egresos	38,432,241	4,367,350	42,799,591	15,892,168	15,461,037	26,907,423



Segundo Informe de Cuenta Pública
TRIBUNAL ELECTORAL DEL ESTADO DE MORELOS
 Estado Analítico del Ejercicio del Presupuesto de Egresos
 Clasificación Administrativa
 Del 1 de enero al 30 de junio de 2023
 (Cifras en Pesos)



Concepto	Egresos					Subejercicio
	Aprobado	Ampliaciones/ (Reducciones)	Modificado	Devengado	Pagado	
	1	2	3 = (1 + 2)	4	5	
Jefatura de la Oficina de la Gobernatura del Estado	-	-	-	-	-	-
Secretaría de Gobierno	-	-	-	-	-	-
Secretaría de Hacienda	-	-	-	-	-	-
Secretaría de Desarrollo Económico y del Trabajo	-	-	-	-	-	-
Secretaría de Desarrollo Agropecuario	-	-	-	-	-	-
Secretaría de Obras Públicas	-	-	-	-	-	-
Secretaría de Educación	-	-	-	-	-	-
Secretaría de Salud	-	-	-	-	-	-
Secretaría de Administración	-	-	-	-	-	-
Secretaría de la Contraloría	-	-	-	-	-	-
Secretaría de Turismo y Cultura	-	-	-	-	-	-
Secretaría de Desarrollo Social	-	-	-	-	-	-
Secretaría de Desarrollo Sustentable	-	-	-	-	-	-
Secretaría de Movilidad y Transporte	-	-	-	-	-	-
Comisión Estatal de Seguridad Pública	-	-	-	-	-	-
Consejería Jurídica	-	-	-	-	-	-
Gastos Institucionales	-	-	-	-	-	-
Total del Gasto	-	-	-	-	-	-

TRIBUNAL ELECTORAL DEL ESTADO DE MORELOS
 Estado Analítico del Ejercicio del Presupuesto de Egresos
 Clasificación Administrativa
 Del 1 de enero al 30 de junio de 2023

Concepto	Egresos					Subejercicio
	Aprobado	Ampliaciones/ (Reducciones)	Modificado	Devengado	Pagado	
	1	2	3 = (1 + 2)	4	5	
Poder Ejecutivo	-	-	-	-	-	-
Poder Legislativo	-	-	-	-	-	-
Poder Judicial	38,432,241	4,367,350	42,799,591	15,892,168	15,461,037	26,907,423
Organismos Autónomos	-	-	-	-	-	-
Poder Ejecutivo de los Municipios	-	-	-	-	-	-
Total del Gasto	38,432,241	4,367,350	42,799,591	15,892,168	15,461,037	26,907,423

Sector Paraestatal del Gobierno del Estado de Morelos
 Estado Analítico del Ejercicio del Presupuesto de Egresos
 Clasificación Administrativa
 Del 1 de enero al 30 de junio de 2023

Concepto	Egresos					Subejercicio
	Aprobado	Ampliaciones/ (Reducciones)	Modificado	Devengado	Pagado	
	1	2	3 = (1 + 2)	4	5	
Entidades Paraestatales y Fideicomisos No Empresariales y No Financieros	-	-	-	-	-	-
Instituciones Públicas de la Seguridad Social	-	-	-	-	-	-
Entidades Paraestatales Empresariales No Financieras con Participación Estatal Mayoritaria	-	-	-	-	-	-
Fideicomisos Empresariales No Financieros con Participación Estatal Mayoritaria	-	-	-	-	-	-
Entidades Paraestatales Empresariales Financieras Monetarias con Participación Estatal Mayoritaria	-	-	-	-	-	-
Entidades Paraestatales Empresariales Financieras No Monetarias con Participación Estatal Mayoritaria	-	-	-	-	-	-
Fideicomisos Financieros Públicos con Participación Estatal Mayoritaria	-	-	-	-	-	-
Total del Gasto	-	-	-	-	-	-



Segundo Informe de Cuenta Pública
TRIBUNAL ELECTORAL DEL ESTADO DE MORELOS
 Estado Analítico del Ejercicio del Presupuesto de Egresos Detallado - LDF
 Clasificación Administrativa
 Del 1 de enero al 30 de junio de 2023
 (Cifras en Pesos)



Concepto	Egresos					Subejercicio
	Aprobado	Ampliaciones/ (Reducciones)	Modificado	Devengado	Pagado	
Gasto No Etiquetado	38,432,241	4,367,350	42,799,591	15,892,168	15,461,037	26,907,423
Jefatura de la Oficina de la Gubernatura del Estado	-	-	-	-	-	-
Secretaría de Gobierno	-	-	-	-	-	-
Secretaría de Hacienda	-	-	-	-	-	-
Secretaría de Desarrollo Económico y del Trabajo	-	-	-	-	-	-
Secretaría de Desarrollo Agropecuario	-	-	-	-	-	-
Secretaría de Obras Públicas	-	-	-	-	-	-
Secretaría de Educación	-	-	-	-	-	-
Secretaría de Salud	-	-	-	-	-	-
Secretaría de Administración	-	-	-	-	-	-
Secretaría de la Contratoría	-	-	-	-	-	-
Secretaría de Turismo y Cultura	-	-	-	-	-	-
Secretaría de Desarrollo Social	-	-	-	-	-	-
Secretaría de Desarrollo Sustentable	-	-	-	-	-	-
Secretaría de Movilidad y Transporte	-	-	-	-	-	-
Comisión Estatal de Seguridad Pública	-	-	-	-	-	-
Consejería Jurídica	-	-	-	-	-	-
Gastos Institucionales	-	-	-	-	-	-
Poder Legislativo	-	-	-	-	-	-
Poder Judicial	38,432,241	4,367,350	42,799,591	15,892,168	15,461,037	26,907,423
Organismos Autónomos	-	-	-	-	-	-
Entidades Paraestatales y Fideicomisos No Empresariales y No Financieros	-	-	-	-	-	-
Entidades Paraestatales Empresariales No Financieras con Participación Estatal Mayoritaria	-	-	-	-	-	-
Poder Ejecutivo de los Municipios	-	-	-	-	-	-
Gasto Etiquetado	-	-	-	-	-	-
Jefatura de la Oficina de la Gubernatura del Estado	-	-	-	-	-	-
Secretaría de Gobierno	-	-	-	-	-	-
Secretaría de Hacienda	-	-	-	-	-	-
Secretaría de Desarrollo Económico y del Trabajo	-	-	-	-	-	-
Secretaría de Desarrollo Agropecuario	-	-	-	-	-	-
Secretaría de Obras Públicas	-	-	-	-	-	-
Secretaría de Educación	-	-	-	-	-	-
Secretaría de Salud	-	-	-	-	-	-
Secretaría de Administración	-	-	-	-	-	-
Secretaría de la Contratoría	-	-	-	-	-	-
Secretaría de Turismo y Cultura	-	-	-	-	-	-
Secretaría de Desarrollo Social	-	-	-	-	-	-
Secretaría de Desarrollo Sustentable	-	-	-	-	-	-
Secretaría de Movilidad y Transporte	-	-	-	-	-	-
Comisión Estatal de Seguridad Pública	-	-	-	-	-	-
Consejería Jurídica	-	-	-	-	-	-
Gastos Institucionales	-	-	-	-	-	-
Poder Legislativo	-	-	-	-	-	-
Poder Judicial	-	-	-	-	-	-
Organismos Autónomos	-	-	-	-	-	-
Entidades Paraestatales y Fideicomisos No Empresariales y No Financieros	-	-	-	-	-	-
Entidades Paraestatales Empresariales No Financieras con Participación Estatal Mayoritaria	-	-	-	-	-	-
Poder Ejecutivo de los Municipios	-	-	-	-	-	-
Total de Egresos	38,432,241	4,367,350	42,799,591	15,892,168	15,461,037	26,907,423

Concepto	Egresos					Subejercicio
	Aprobado	Ampliaciones/ (Reducciones)	Modificado	Devengado	Pagado	
	1	2	3 = (1 + 2)	4	5	
Gobierno	38,432,241	4,367,350	42,799,591	15,892,168	15,461,037	26,907,423
Legislación	-	-	-	-	-	-
Justicia	38,432,241	4,367,350	42,799,591	15,892,168	15,461,037	26,907,423
Coordinación de la Política de Gobierno	-	-	-	-	-	-
Relaciones Exteriores	-	-	-	-	-	-
Asuntos Financieros y Hacendarios	-	-	-	-	-	-
Seguridad Nacional	-	-	-	-	-	-
Asuntos de Orden Público y de Seguridad Interior	-	-	-	-	-	-
Otros Servicios Generales	-	-	-	-	-	-
Desarrollo Social	-	-	-	-	-	-
Protección Ambiental	-	-	-	-	-	-
Vivienda y Servicios a la Comunidad	-	-	-	-	-	-
Salud	-	-	-	-	-	-
Recreación, Cultura y Otras Manifestaciones Sociales	-	-	-	-	-	-
Educación	-	-	-	-	-	-
Protección Social	-	-	-	-	-	-
Otros Asuntos Sociales	-	-	-	-	-	-
Desarrollo Económico	-	-	-	-	-	-
Asuntos Económicos, Comerciales y Laborales en General	-	-	-	-	-	-
Agropecuaria, Silvicultura, Pesca y Caza	-	-	-	-	-	-
Combustibles y Energía	-	-	-	-	-	-
Minería, Manufacturas y Construcción	-	-	-	-	-	-
Transporte	-	-	-	-	-	-
Comunicaciones	-	-	-	-	-	-
Turismo	-	-	-	-	-	-
Ciencia, Tecnología e Innovación	-	-	-	-	-	-
Otras Industrias y Otros Asuntos Económicos	-	-	-	-	-	-
Otras no Clasificadas en Funciones Anteriores	-	-	-	-	-	-
Transacciones de la Deuda Pública / Costo Financiero de la Deuda	-	-	-	-	-	-
Transferencias, Participaciones y Aportaciones entre Diferentes Niveles y Ordenes de Gobierno	-	-	-	-	-	-
Saneamiento del Sistema Financiero	-	-	-	-	-	-
Adeudos de Ejercicios Fiscales Anteriores	-	-	-	-	-	-
Total del Gasto	38,432,241	4,367,350	42,799,591	15,892,168	15,461,037	26,907,423



Segundo Informe de Cuenta Pública
TRIBUNAL ELECTORAL DEL ESTADO DE MORELOS
 Estado Analítico del Ejercicio del Presupuesto de Egresos Detallado - LDF
 Clasificación Funcional (Finalidad y Función)
 Del 1 de enero al 30 de junio de 2023
 (Cifras en Pesos)



Concepto	Egresos					Subejercicio
	Aprobado	Ampliaciones/ (Reducciones)	Modificado	Devengado	Pagado	
Gasto No Etiquetado	38,432,241	4,367,350	42,799,591	15,892,168	15,461,037	26,907,423
<i>Gobierno</i>	38,432,241	4,367,350	42,799,591	15,892,168	15,461,037	26,907,423
Legislación	-	-	-	-	-	-
Justicia	38,432,241	4,367,350	42,799,591	15,892,168	15,461,037	26,907,423
Coordinación de la Política de Gobierno	-	-	-	-	-	-
Relaciones Exteriores	-	-	-	-	-	-
Asuntos Financieros y Hacendarios	-	-	-	-	-	-
Seguridad Nacional	-	-	-	-	-	-
Asuntos de Orden Público y de Seguridad Interior	-	-	-	-	-	-
Otros Servicios Generales	-	-	-	-	-	-
<i>Desarrollo Social</i>	-	-	-	-	-	-
Protección Ambiental	-	-	-	-	-	-
Vivienda y Servicios a la Comunidad	-	-	-	-	-	-
Salud	-	-	-	-	-	-
Recreación, Cultura y Otras Manifestaciones Sociales	-	-	-	-	-	-
Educación	-	-	-	-	-	-
Protección Social	-	-	-	-	-	-
Otros Asuntos Sociales	-	-	-	-	-	-
<i>Desarrollo Económico</i>	-	-	-	-	-	-
Asuntos Económicos, Comerciales y Laborales en Gral.	-	-	-	-	-	-
Agropecuaria, Silvicultura, Pesca y Caza	-	-	-	-	-	-
Combustibles y Energía	-	-	-	-	-	-
Minería, Manufacturas y Construcción	-	-	-	-	-	-
Transporte	-	-	-	-	-	-
Comunicaciones	-	-	-	-	-	-
Turismo	-	-	-	-	-	-
Ciencia, Tecnología e Innovación	-	-	-	-	-	-
Otras Industrias y Otros Asuntos Económicos	-	-	-	-	-	-
<i>Otras no Clasificadas en Funciones Anteriores</i>	-	-	-	-	-	-
Transacciones de la Deuda Pública / Costo Financiero de la Deuda	-	-	-	-	-	-
Transferencias, Participaciones y Aportaciones entre Diferentes Niveles y Ordenes de Gobierno	-	-	-	-	-	-
Saneamiento del Sistema Financiero	-	-	-	-	-	-
Adeudos de Ejercicios Fiscales Anteriores	-	-	-	-	-	-
Gasto Etiquetado	-	-	-	-	-	-
<i>Gobierno</i>	-	-	-	-	-	-
Legislación	-	-	-	-	-	-
Justicia	-	-	-	-	-	-
Coordinación de la Política de Gobierno	-	-	-	-	-	-
Relaciones Exteriores	-	-	-	-	-	-
Asuntos Financieros y Hacendarios	-	-	-	-	-	-
Seguridad Nacional	-	-	-	-	-	-
Asuntos de Orden Público y de Seguridad Interior	-	-	-	-	-	-
Otros Servicios Generales	-	-	-	-	-	-
<i>Desarrollo Social</i>	-	-	-	-	-	-
Protección Ambiental	-	-	-	-	-	-
Vivienda y Servicios a la Comunidad	-	-	-	-	-	-
Salud	-	-	-	-	-	-
Recreación, Cultura y Otras Manifestaciones Sociales	-	-	-	-	-	-
Educación	-	-	-	-	-	-
Protección Social	-	-	-	-	-	-
Otros Asuntos Sociales	-	-	-	-	-	-
<i>Desarrollo Económico</i>	-	-	-	-	-	-
Asuntos Económicos, Comerciales y Laborales en Gral.	-	-	-	-	-	-
Agropecuaria, Silvicultura, Pesca y Caza	-	-	-	-	-	-
Combustibles y Energía	-	-	-	-	-	-
Minería, Manufacturas y Construcción	-	-	-	-	-	-
Transporte	-	-	-	-	-	-
Comunicaciones	-	-	-	-	-	-
Turismo	-	-	-	-	-	-
Ciencia, Tecnología e Innovación	-	-	-	-	-	-
Otras Industrias y Otros Asuntos Económicos	-	-	-	-	-	-
<i>Otras no Clasificadas en Funciones Anteriores</i>	-	-	-	-	-	-
Transacciones de la Deuda Pública / Costo Financiero de la Deuda	-	-	-	-	-	-
Transferencias, Participaciones y Aportaciones entre Diferentes Niveles y Ordenes de Gobierno	-	-	-	-	-	-
Saneamiento del Sistema Financiero	-	-	-	-	-	-
Adeudos de Ejercicios Fiscales Anteriores	-	-	-	-	-	-
Total del Egresos	38,432,241	4,367,350	42,799,591	15,892,168	15,461,037	26,907,423



Segundo Informe de Cuenta Pública
TRIBUNAL ELECTORAL DEL ESTADO DE MORELOS
Estado Analítico del Ejercicio del Presupuesto de Egresos Detallado - LDF
Clasificación de Servicios Personales por Categoría
Del 1 de enero al 30 de junio de 2023
(Cifras en Pesos)



Concepto	Egresos					Subejercicio
	Aprobado	Ampliaciones/ (Reducciones)	Modificado	Devengado	Pagado	
Gasto No Etiquetado	15,648,801	(20,000)	15,628,801	7,276,791	7,276,791	8,352,010
<i>Personal Administrativo y de Servicio Público</i>	15,648,801	(20,000)	15,628,801	7,276,791	7,276,791	8,352,010
<i>Magisterio</i>	-	-	-	-	-	-
<i>Servicios de Salud</i>	-	-	-	-	-	-
Personal Administrativo	-	-	-	-	-	-
Personal Médico, Paramédico y afín	-	-	-	-	-	-
<i>Seguridad Pública</i>	-	-	-	-	-	-
<i>Gastos Asociados a la Implementación de Nuevas Leyes Fed. o Reformas a las Mismas</i>	-	-	-	-	-	-
Nombre del Programa o Ley 1	-	-	-	-	-	-
Nombre del Programa o Ley 2	-	-	-	-	-	-
<i>Sentencias Laborales Definitivas</i>	-	-	-	-	-	-
Gasto Etiquetado	-	-	-	-	-	-
<i>Personal Administrativo y de Servicio Público</i>	-	-	-	-	-	-
<i>Magisterio</i>	-	-	-	-	-	-
<i>Servicios de Salud</i>	-	-	-	-	-	-
Personal Administrativo	-	-	-	-	-	-
Personal Médico, Paramédico y afín	-	-	-	-	-	-
<i>Seguridad Pública</i>	-	-	-	-	-	-
<i>Gastos Asociados a la Implementación de Nuevas Leyes Fed. o Reformas a las Mismas</i>	-	-	-	-	-	-
Nombre del Programa o Ley 1	-	-	-	-	-	-
Nombre del Programa o Ley 2	-	-	-	-	-	-
<i>Sentencias Laborales Definitivas</i>	-	-	-	-	-	-
Total del Gasto en Servicios Personales	15,648,801	(20,000)	15,628,801	7,276,791	7,276,791	8,352,010



Segundo Informe de Cuenta Pública
TRIBUNAL ELECTORAL DEL ESTADO DE MORELOS
 Estado Analítico del Ejercicio del Presupuesto de Egresos
 Clasificación Económica (por Tipo de Gasto)
 Del 1 de enero al 30 de junio de 2023
 (Cifras en Pesos)



Concepto	Egresos					
	Aprobado	Ampliaciones/ (Reducciones)	Modificado	Devengado	Pagado	Subejercicio
	1	2	3 = (1 + 2)	4	5	6 = (3 - 4)
Gasto Corriente	30,971,824	4,149,350	35,121,174	13,035,216	12,604,085	22,085,958
Gasto de Capital	765,775	218,000	983,775	614,962	614,962	368,813
Amortización de la Deuda y Disminución de Pasivos	-	-	-	-	-	-
Pensiones y Jubilaciones	6,694,642	-	6,694,642	2,241,990	2,241,990	4,452,652
Participaciones	-	-	-	-	-	-
Total del Gasto	38,432,241	4,367,350	42,799,591	15,892,168	15,461,037	26,907,423

TRIBUNAL ELECTORAL DEL ESTADO DE MORELOS

RESUMEN DE FLUJO DE FONDOS

AL 30 DE JUNIO 2023

DISPONIBILIDAD AL 30 DE JUNIO DE 2023

INGRESOS Y OTROS BENEFICIOS

TRANSFERENCIAS, ASIGNACIONES, SUBSIDIOS Y SUBVENCIONES, Y PENSIONES Y JUBILACIONES	\$16,182,812.38	
INGRESOS FINANCIEROS	\$70,868.72	
OTROS INGRESOS Y BENEFICIOS VARIOS	\$4,296,481.90	
TOTAL INGRESOS Y OTROS BENEFICIOS		\$20,550,163.00
		\$20,550,163.00

EJERCICIO DEL PRESUPUESTO DEL GASTO

SERVICIOS PERSONALES	\$11,853,687.00	
MATERIALES Y SUMINISTROS	\$542,220.00	
SERVICIOS GENERALES	\$639,309.00	
PENSIONES Y JUBILACIONES	\$2,241,990.00	
ESTIMACIONES, DEPRECIACIONES, DETERIOROS, OBSOLESCENCIA Y AMORTIZACIONES	\$398,610.00	
		\$15,675,816.00

DISPONIBILIDAD AL 30 DE JUNIO DE 2023

\$4,874,347.00

INTEGRACIÓN DE DISPONIBILIDAD AL 30 DE JUNIO DE 2023

CUENTAS DE BALANCE DEUDORA

EFFECTIVO Y EQUIVALENTES	\$5,491,043.06	
MOBILIARIO Y EQUIPO DE ADMINISTRACIÓN	\$4,722,999.27	
MOBILIARIO Y EQUIPO EDUCACIONAL Y RECREATIVO	\$284,114.29	
VEHÍCULOS Y EQUIPO DE TRANSPORTE	\$3,201,239.00	
MAQUINARIA, OTROS EQUIPOS Y HERRAMIENTAS	\$7,087.69	
SOFTWARE	\$65,880.91	
		\$13,772,364.22

CUENTAS DE BALANCE ACREADORAS

DEPRECIACIÓN ACUMULADA DE BIENES MUEBLES	\$5,681,737.99	
AMORTIZACIÓN ACUMULADA DE ACTIVOS INTANGIBLES	\$35,517.97	
PROVEDORES POR PAGAR A CORTO PLAZO	\$1,261.12	
SERVICIOS PERSONALES POR PAGAR A CORTO PLAZO	\$431,131.22	
RETENCIONES Y CONTRIBUCIONES POR PAGAR A CORTO PLAZO	\$368,518.85	
OTRAS CUENTAS POR PAGAR A CORTO PLAZO	\$32,137.41	
ACTUALIZACIÓN DE LA HACIENDA PÚBLICA/PATRIMONIO	\$3,697,552.50	
RESULTADOS DE EJERCICIOS ANTERIORES	-\$1,349,839.84	
		\$8,898,017.22

INTEGRACIÓN DE DISPONIBILIDAD AL 30 DE JUNIO DE 2023

\$4,874,347.00



Información Programática

SEGUNDO INFORME DE CUENTA PÚBLICA
TRIBUNAL ELECTORAL DEL ESTADO DE MORELOS
ENERO - JUNIO

2023



Segundo Informe de Cuenta Pública
TRIBUNAL ELECTORAL DEL ESTADO DE MORELOS
 Gasto por Categoría Programática
 Del 1 de enero al 30 de junio de 2023
 (Cifras en Pesos)



Concepto	Egresos					Subejercicio
	Aprobado	Ampliaciones/ (Reducciones)	Modificado	Devengado	Pagado	
	1	2	3 = (1 + 2.)	4	5	6 = (3 - 4)
Programas						
Subsidios a Sector Social y Privado o Ent. Federativas y Municipios						
Sujetos a Reglas de Operación	-	-	-	-	-	-
Otros Subsidios	-	-	-	-	-	-
Desempeño de las Funciones	38,432,241	4,367,350	42,799,591	15,892,168	15,461,037	26,907,423
Prestación de Servicios Públicos	38,432,241	4,367,350	42,799,591	15,892,168	15,461,037	26,907,423
Provisión de Bienes Públicos	-	-	-	-	-	-
Planeación, Seguimiento y Evaluación de Políticas Públicas	-	-	-	-	-	-
Promoción y Fomento	-	-	-	-	-	-
Regulación y Supervisión	-	-	-	-	-	-
Funciones de las Fuerzas Armadas (Únicamente Gobierno Federal)	-	-	-	-	-	-
Específicos	-	-	-	-	-	-
Proyectos de Inversión	-	-	-	-	-	-
Administrativos y de Apoyo						
Apoyo al Proceso Presupuestario y para Mejorar la Eficiencia Institucional	-	-	-	-	-	-
Apoyo a la Función Pública y al Mejoramiento de la Gestión	-	-	-	-	-	-
Operaciones Ajenas	-	-	-	-	-	-
Compromisos						
Obligaciones de Cumplimiento de Resolución Jurisdiccional	-	-	-	-	-	-
Desastres Naturales	-	-	-	-	-	-
Obligaciones						
Pensiones y Jubilaciones	-	-	-	-	-	-
Aportaciones a la Seguridad Social	-	-	-	-	-	-
Aportaciones a Fondos de Estabilización	-	-	-	-	-	-
Aportaciones a Fondos de Inversión y Reestructura de Pensiones	-	-	-	-	-	-
Programas de Gasto Federalizado (Gobierno Federal)						
Gasto Federalizado	-	-	-	-	-	-
Participaciones a Entidades Federativas y Municipios						
Costo financiero, deuda o apoyos a deudores y ahorradores de la banca	-	-	-	-	-	-
Adeudos de ejercicios fiscales anteriores	-	-	-	-	-	-
Total del Gasto	38,432,241	4,367,350	42,799,591	15,892,168	15,461,037	26,907,423



Segundo Informe de Cuenta Pública
TRIBUNAL ELECTORAL DEL ESTADO DE MORELOS
 Indicadores de Postura Fiscal
 Del 1 de enero al 30 de junio de 2023
 (Cifras en Pesos)



Concepto	Estimado/Aprobado	Devengado	Recaudado/Pagado
I. Ingresos Presupuestarios	38,432,241	20,550,163	20,379,779
1. Ingresos del Gobierno de la Entidad Federativa	38,432,241	20,550,163	20,379,779
2. Ingresos del Sector Paraestatal	-	-	-
II. Egresos Presupuestarios	38,432,241	15,892,168	15,461,037
3. Egresos del Gobierno de la Entidad Federativa	38,432,241	15,892,168	15,461,037
4. Egresos del Sector Paraestatal	-	-	-
III. Balance Presupuestario (Superávit o Déficit) (III= I - II)	-	4,657,995	4,918,742

Concepto	Estimado/Aprobado	Devengado	Recaudado/Pagado
III. Balance presupuestario (Superávit o Déficit)	-	4,657,995	4,918,742
IV. Intereses, Comisiones y Gastos de la Deuda	-	-	-
V. Balance Primario (Superávit o Déficit) (V= III + IV)	-	4,657,995	4,918,742

Concepto	Estimado/Aprobado	Devengado	Recaudado/Pagado
A. Financiamiento	-	-	-
B. Amortización de la deuda	-	-	-
C. Financiamiento Neto	-	-	-

**Programas y Proyectos de Inversión
del 01 de abril al 30 de junio 2023**

El Tribunal Electoral del Estado de Morelos no cuenta con Programas y Proyectos de Inversión.

INDICADORES DE RESULTADO

FICHA TÉCNICA			
CLAVE :	TEEM-P01-01	NOMBRE DEL INDICADOR:	PORCENTAJE DE IMPUGNACIONES RESUELTAS

Objetivo : Conocer el porcentaje de asuntos resueltos en un periodo determinado.

Definición del Indicador : Mide en porcentaje, la cantidad de impugnaciones resueltas con relacion a las recibidas.

Meta anual : Resolver en tiempo el 100%

Tipo de valor de la meta : Valor relativo

LÍNEA BASE					
2018	2019	2020	2021	2022	2023
100%	100%	100%	100%	100%	95%
(532)	(119)	(150)	(1897)	(154)	(146)

Tipo	<i>Estratégico</i>	Dimensión	<i>Eficacia</i>	Sentido	<i>Asendente</i>
Frecuencia de medición		<i>Trimestral</i>	Unidad de medida		<i>Porcentaje</i>

MÉTODO DEL CÁLCULO

Fórmula (A / B)

Descripción de la formula: (Impugnaciones resueltas en el periodo / Impugnaciones recibidas en el periodo) * 100

Variable A Impugnaciones resueltas en el periodo.

Variable B Impugnaciones recibidas en el periodo.

PROGRAMACIÓN DE LA META 2022

AVANCE			
Primer Trimestre	Segundo Trimestre	Tercer Trimestre	Cuarto Trimestre
100%	95%	95%	

Variable A	154	$\frac{146}{154} \times 100 = 95\%$
Variable B	146	

Glosario: Impugnación: Replatación, petición de anulación de una resolución oficial de acuerdo con las leyes.

Fuente de información Dirección Administrativa del Tribunal electoral del Estado de Morelos.

Observaciones: En este ejercicio presupuestal de 2023 la actividad fundamental, esta encaminada principalmente a resolver todas la impugnaciones que presenten los partidos politicos y particulares.

INDICADORES DE RESULTADO

FICHA TÉCNICA			
CLAVE :	TEEM-P01-02	NOMBRE DEL INDICADOR:	CURSOS, CONFERENCIAS, TALLERES Y SEMINARIOS IMPARTIDOS

Objetivo Dar a conocer el número de cursos, conferencias, talleres y seminarios .

Definición del Indicador Mide la cantidad de cursos, conferencias, talleres y seminarios impartidos a la población.

Meta anual Impartición de cursos, conferencias, talleres y seminarios.

Tipo de valor de la meta Valor absoluto

LÍNEA BASE					
2018	2019	2020	2021	2022	2023
3	6	5	0	6	6

Tipo	<i>Estratégico</i>	Dimensión	<i>Calidad</i>	Sentido	<i>Asendente</i>
Frecuencia de medición	<i>Trimestral</i>		Unidad de medida	<i>Curso, Conferencia, Talleres y Seminarios</i>	

MÉTODO DEL CÁLCULO

Fórmula A = A

Descripción de la formula: Número de cursos, conferencias, talleres y seminarios impartidos.

Variable A Número de cursos, conferencias, talleres y seminarios impartidos.

PROGRAMACIÓN DE LA META 2023

AVANCE			
Primer Trimestre	Segundo Trimestre	Tercer Trimestre	Cuarto Trimestre
0			

Glosario:

Curso: Conjunto de lecciones para la enseñanza de la materia electoral.

Taller: Lecciones teórico practicas para elaborar impugnaciones en derecho electoral.

Conferencia: Es una reunión de gente que debate o expone sobre derecho electoral.

Seminario: Reunión de Magistrados, Secretarios de Estudio, Partidos Políticos, es decir, personas que tienen el mismo interés en aprender o perfeccionar algún tema sobre derecho electoral o temas afines.

Fuente de información Dirección Administrativa del Tribunal electoral del Estado de Morelos.

Observaciones: La capacitación se dará a la ciudadanía en general, estudiantes, abogados y funcionarios del Tribunal Electoral de Estado de Morelos.

INDICADORES DE RESULTADO

FICHA TÉCNICA			
CLAVE :	TEEM-P01-03	NOMBRE DEL INDICADOR:	PERSONAS CAPACITADAS EN MATERIA ELECTORAL

Objetivo	Dar a conocer el número de personas capacitadas en materia electoral.
Definición del Indicador	Mide la cantidad de personas capacitadas en materia electoral mediante cursos, conferencias, talleres y seminarios impartidos a la población.
Meta anual	Capacitar a personas en materia electoral
Tipo de valor de la meta	Valor absoluto

LÍNEA BASE					
2018	2019	2020	2021	2022	2023
450	690	600	0	600	460

Tipo	<i>Estrategico</i>	Dimensión	<i>Calidad</i>	Sentido	<i>Asendente</i>
Frecuencia de medición	<i>Trimestral</i>		Unidad de medida	<i>Persona</i>	

MÉTODO DEL CÁLCULO

Fórmula	A = A
Descripción de la formula:	Número de personas capacitadas en materia electoral.
Variable A	Número de personas capacitadas en materia electoral.

PROGRAMACIÓN DE LA META 2023

AVANCE			
Primer Trimestre	Segundo Trimestre	Tercer Trimestre	Cuarto Trimestre
0			

Glosario:	Persona Capacitada: Persona que asistió a un curso, conferencia, taller o seminario en materia electoral
Fuente de información	Dirección Administrativa del Tribunal electoral del Estado de Morelos.
Observaciones:	La capacitación se dará a la ciudadanía en general, estudiantes, abogados y funcionarios del Tribunal Electoral de Estado de Morelos.



Anexos

SEGUNDO INFORME DE CUENTA PÚBLICA
TRIBUNAL ELECTORAL DEL ESTADO DE MORELOS
ENERO - JUNIO

2023

Relación de Esquemas Bursátiles y de Coberturas Financieras

El Tribunal Electoral del Estado de Morelos no cuenta con esquemas bursátiles y de coberturas financieras.



MORELOS
2018 - 2024



Universidad Autónoma del Estado de Morelos

SEGUNDO INFORME DE CUENTA PÚBLICA
ORGANISMOS AUTÓNOMOS
ENERO - JUNIO

2023



**UNIVERSIDAD AUTÓNOMA DEL
ESTADO DE MORELOS**

Introducción

CUENTA PÚBLICA
UNIVERSIDAD AUTÓNOMA DEL ESTADO DE MORELOS
ENERO - JUNIO

2023

INTRODUCCIÓN

Historia

El ordenamiento legal que da vida a la Universidad Autónoma del Estado de Morelos es la Ley Orgánica que data del 22 de noviembre de 1967, con vigencia hasta el 12 de agosto de 2008, que la definía como un Organismo Descentralizado del Gobierno del Estado de Morelos, encargada de impartir la enseñanza superior, con personalidad jurídica, patrimonio y plena autonomía en su régimen jurídico, económico y administrativo.

A partir del 13 de agosto del 2008, la nueva Ley Orgánica define a la Universidad Autónoma del Estado de Morelos, como un Organismo Público Autónomo del Estado de Morelos, con plenas facultades de gestión y control presupuestal, personalidad jurídica y patrimonio propios, cuyos fines son la prestación de servicios públicos de educación media superior y superior, de investigación, de difusión de la cultura y extensión de los servicios.

Desde su creación, la Universidad Autónoma del Estado de Morelos ha estado activa en el quehacer social y cultural del Estado de Morelos, donde destaca la importancia de su participación en la construcción, desarrollo, transformación y fortalecimiento del entorno social.

Organización

El Plan Institucional de Desarrollo (PIDE) para el periodo 2017- 2023, aprobado en la sesión ordinaria del Honorable Consejo Universitario de fecha 09 de noviembre de 2018 publicado en el Órgano Informativo Universitario Adolfo Menéndez Samará No. 106, incluye:

Misión: La UAEM es una institución educativa que forma profesionales en los niveles Medio Superior y Superior, que sean competentes para la vida y líderes académicos en investigación, desarrollo y creación. Con ello contribuye a la transformación de la sociedad.

La docencia, la investigación y la extensión se realizan con amplias perspectivas críticas, articuladas con las políticas internas y externas dentro del marco de la excelencia académica. De esta forma, la universidad se constituye en un punto de encuentro de la pluralidad de pensamientos y se asume como protagonista de una sociedad democrática en constante movimiento.

Visión: Para 2023, la UAEM se consolida como una institución de excelencia académica, sustentable, incluyente y segura, reconocida por la calidad de sus egresados, el impacto de su investigación, la vinculación, la difusión de la cultura y la extensión de los servicios, posicionada en los niveles estatal, regional, nacional e internacional, en un mundo interconectado a través de la innovación educativa y la economía del conocimiento.

La universidad se distingue como impulsora del cambio, por la transparencia y calidad de sus procesos sustantivos y adjetivos, la consolidación de sus redes del conocimiento como el recurso de mayor valor para el logro de sus objetivos y por su respuesta a la sociedad, que equilibra el pensamiento global con el actuar localmente.

Panorama financiero

La UAEM recibe para su operación subsidios del Gobierno Federal y del Gobierno Estatal con el objetivo de proporcionar educación de calidad a estudiantes de escasos recursos sin la carga de colegiaturas excesivas que obstaculicen su preparación profesional; sin embargo, en los últimos procesos de admisión e ingreso se han rechazado aspirantes por falta de cupo, ya que, para ello es sumamente necesario mayor aplicación de recursos económicos. Por tal motivo, y en concordancia con diferentes instituciones de educación superior, hemos convocado a las diferentes instancias gubernamentales a destinar mayor capital en la educación; a fin de que en el futuro sea factible dar oportunidad de incorporarse a los estudios de Nivel Medio Superior y Nivel Superior a una matrícula mayor, que es además un compromiso social.

De manera concreta, la situación financiera actual de la UAEM tiene relación directa con un añejo problema de déficit estructural, que no es exclusivo de esta institución y está presente en otras universidades públicas del país. El déficit estructural tiene como componentes un sistema de pensiones y jubilaciones, prestaciones contractuales no reconocidas por la Federación y estímulos al desempeño académico que implican la erogación considerable de recursos.

Desde la segunda mitad del ejercicio 2016 y a la fecha, se trabaja en la gestión ante las autoridades federales y estatales para lograr un adecuado saneamiento y rescate financiero de nuestra Universidad.

Armonización Contable

Después de un largo y minucioso proceso, se seleccionó la plataforma informática para registrar la información con los requerimientos de la armonización contable. En el mes de junio de 2014 se inició el proceso de implementación de dicha plataforma, comenzando con los trabajos de captura, registro y control de las operaciones en el área financiera. El avance ha sido sustancial, tal es el caso que en dicho sistema se realizan los procesos contemplados en la Ley General de Contabilidad Gubernamental y que son regulados por el Consejo Nacional de Armonización Contable; adicionalmente, las incidencias en la operación del sistema y en la emisión de la información financiera que dispone el CONAC son cada día menores.

Durante el periodo de implementación se han realizado mesas de trabajo muy efectivas con los auditores externos, quienes como parte de sus procedimientos han verificado la operatividad del sistema y la razonabilidad sobre la presentación de los estados financieros con base en los requerimientos del CONAC. Situación que puede constatarse en los dictámenes de la cuenta pública de los ejercicios 2014 al 2022.

Transparencia y rendición de cuentas

En cumplimiento a los artículos 46 y 47 de la Ley General de Contabilidad Gubernamental, así como a los lineamientos establecidos por el Consejo Nacional de Armonización Contable, la Ley de Disciplina Financiera de las Entidades Federativas y los Municipios y la normatividad en general que resulte aplicable, la Universidad Autónoma del Estado de Morelos (UAEM) emite su Información Financiera Contable, Presupuestal, Programática y de Disciplina Financiera, e Indicadores de Postura Fiscal; ordenamiento que formaliza el compromiso adoptado por la UAEM en materia de transparencia y rendición de cuentas con los diversos entes y usuarios fiscalizadores, directivos universitarios y la sociedad en general.

Aunado a lo anterior, cabe señalar que la UAEM, dentro de su legislación universitaria, también somete a evaluación y sanción el ejercicio de los recursos, conforme a lo estipulado en sus artículos 37 de la Ley Orgánica de la Universidad Autónoma del Estado de Morelos, y 14 y 15 del Estatuto Universitario.



**UNIVERSIDAD AUTÓNOMA DEL
ESTADO DE MORELOS**

Información Contable

CUENTA PÚBLICA
UNIVERSIDAD AUTÓNOMA DEL ESTADO DE MORELOS
ENERO - JUNIO

2023

Concepto	2023	2022	Concepto	2023	2022
INGRESOS Y OTROS BENEFICIOS			GASTOS Y OTRAS PÉRDIDAS		
<i>Ingresos de Gestión</i>			<i>Gastos de Funcionamiento</i>		
Impuestos	101,612,767	89,741,909	Servicios Personales	1,259,161,998	1,092,370,286
Cuotas y Aportaciones de Seguridad Social	-	-	Materiales y Suministros	1,085,977,103	997,462,539
Contribuciones de Mejoras	-	-	Servicios Generales	20,537,264	16,987,189
Derechos	-	-		152,647,631	77,920,558
Productos	18,060,401	-	<i>Transferencias, Asignaciones, Subsidios y Otras Ayudas</i>	1,003,240	2,572,492
Aprovechamientos	-	-	Transferencias Internas y Asignaciones al Sector Público	-	-
Ingresos por Venta de Bienes y Prestación de Servicios	83,552,366	89,741,909	Transferencias al Resto del Sector Público	-	-
			Subsidios y Subvenciones	-	-
<i>Participaciones, Aportaciones, Convenios, Incentivos Derivados de la Colaboración Fiscal, Fondos Distintos de Aportaciones, Transferencias, Asignaciones, Subsidios y Subvenciones, y Pensiones y Jubilaciones</i>	1,570,975,683	1,212,485,271	Ayudas Sociales	1,003,240	2,572,492
Participaciones, Aportaciones, Convenios, Incentivos Derivados de la Colaboración Fiscal y Fondos Distintos de Aportaciones	6,742,282	6,046,653	Pensiones y Jubilaciones	-	-
Transferencias, Asignaciones, Subsidios y Subvenciones, y Pensiones y Jubilaciones	1,564,233,401	1,206,438,618	Transferencias a Fideicomisos, Mandatos y Contratos Análogos	-	-
			Transferencias a la Seguridad Social	-	-
			Donativos	-	-
			Transferencias al Exterior	-	-
Otros Ingresos y Beneficios	2,608,857	4,669,463	<i>Participaciones y Aportaciones</i>	-	-
Ingresos Financieros	-	2,486,139	Participaciones	-	-
Incremento por Variación de Inventarios	-	-	Aportaciones	-	-
Disminución del Exceso de Estimaciones por Pérdida o Deterioro u Obsolescencia	-	-	Convenios	-	-
Disminución del Exceso de Provisiones	-	-	<i>Intereses, Comisiones y Otros Gastos de la Deuda Pública</i>	-	2,784,876
Otros Ingresos y Beneficios Varios	2,608,857	2,183,324	Intereses de la Deuda Pública	-	2,784,876
			Comisiones de la Deuda Pública	-	-
			Gastos de la Deuda Pública	-	-
			Costo por Coberturas	-	-
			Apoyos Financieros	-	-
Total de Ingresos y Otros Beneficios	1,675,197,307	1,306,896,643	<i>Otros Gastos y Pérdidas Extraordinarias</i>	65,762,739	61,386,715
			Estimaciones, Depreciaciones, Deterioros, Obsolescencia y Amortizaciones	58,041,111	46,552,140
			Provisiones	-	-
			Disminución de Inventarios	-	-
			Otros Gastos	7,721,628	14,834,575
			<i>Inversión Pública</i>	-	-
			Inversión Pública no Capitalizable	-	-
			Total de Gastos y Otras Pérdidas	1,325,927,977	1,159,114,369
			Resultados del Ejercicio (Ahorro/Desahorro)	349,269,330	147,782,274

Bajo protesta de decir verdad declaramos que los Estados Financieros y sus notas, son razonablemente correctos y son responsabilidad del emisor.

CONCEPTO	Año		CONCEPTO	Año	
	2023	2022		2023	2022
ACTIVO			PASIVO		
Activo Circulante			Pasivo Circulante		
Efectivo y Equivalentes	429,441,381	398,975,404	Cuentas por Pagar a Corto Plazo	543,477,088	734,249,582
Derechos a Recibir Efectivo o Equivalentes	205,529,691	333,641,009	Documentos por Pagar a Corto Plazo	9,762,613	-
Derechos a Recibir Bienes o Servicios	-	-	Porción a Corto Plazo de la Deuda Pública a Largo Plazo	-	45,352,177
Inventarios	-	-	Títulos y Valores a Corto Plazo	-	-
Almacenes	-	-	Pasivos Diferidos a Corto Plazo	437,682	521,726
Estimación por Pérdida o Deterioro de Activos Circulantes	(24,497)	(24,497)	Fondos y Bienes de Terceros en Garantía y/o Administración a Corto Plazo	32,000	32,215
Otros Activos Circulantes	-	-	Provisiones a Corto Plazo	-	7,175,462
Total de Activos Circulantes	634,946,575	732,591,916	Otros Pasivos a Corto Plazo	6,155,274	-
			Total de Pasivos Circulantes	559,864,657	787,331,162
Activo No Circulante			Pasivo No Circulante		
Inversiones Financieras a Largo Plazo	195,181,253	208,924,737	Cuentas por Pagar a Largo Plazo	33,064,329	41,897,080
Derechos a Recibir Efectivo o Equivalentes a Largo Plazo	91,726	150,831	Documentos por Pagar a Largo Plazo	89,069,315	-
Bienes Inmuebles, Infraestructura y Construcciones en Proceso	4,654,136,718	4,556,135,551	Deuda Pública a Largo Plazo	-	-
Bienes Muebles	877,664,712	896,002,062	Pasivos Diferidos a Largo Plazo	-	-
Activos Intangibles	17,157,389	18,259,090	Fondos y Bienes de Terceros en Garantía y/o en Administración a Largo Plazo	3,998,071	3,998,071
Depreciación, Deterioro y Amortización Acumulada de Bienes	(821,755,954)	(699,753,306)	Provisiones a Largo Plazo	266,601,795	-
Activos Diferidos	15,601,329	14,442,054	Total de Pasivos No Circulantes	392,733,510	45,895,151
Estimación por Pérdida o Deterioro de Activos no Circulantes	-	-	Total del Pasivo	952,598,167	833,226,313
Otros Activos no Circulantes	-	-	HACIENDA PÚBLICA / PATRIMONIO		
Total de Activos No Circulantes	4,938,077,173	4,994,161,019	Hacienda Pública / Patrimonio Contribuido	1,708,212,674	1,604,333,376
Total del Activo	5,573,023,748	5,726,752,935	Aportaciones	28,030,090	28,030,090
			Donaciones de Capital	1,680,182,584	1,576,303,286
			Actualización de la Hacienda Pública / Patrimonio	-	-
			Hacienda Pública / Patrimonio Generado	2,912,212,907	3,289,193,246
			Resultados del Ejercicio (Ahorro / Desahorro)	349,269,330	147,782,274
			Resultados de Ejercicios Anteriores	(560,042,846)	163,173,781
			Revalúos	2,976,226,109	2,976,226,109
			Reservas	-	-
			Rectificaciones de Resultados de Ejercicios Anteriores	146,760,314	2,011,082
			Exceso o Insuficiencia en la Actualización de la Hacienda Pública / Patrimonio	-	-
			Resultado por Posición Monetaria	-	-
			Resultado por Tenencia de Activos no Monetarios	-	-
			Total Hacienda Pública / Patrimonio	4,620,425,581	4,893,526,622
			Total del Pasivo y Hacienda Pública / Patrimonio	5,573,023,748	5,726,752,935

Bajo protesta de decir verdad declaramos que los Estados Financieros y sus notas, son razonablemente correctos y son responsabilidad del emisor.

CONCEPTO	30 de junio 2023	31 de diciembre 2022	CONCEPTO	30 de junio 2023	31 de diciembre 2022
ACTIVO			PASIVO		
Activo Circulante			Activo Circulante		
Efectivo y Equivalentes	429,441,381	335,398,768	Cuentas por Pagar a Corto Plazo	543,477,088	772,057,679
Efectivo	-	-	Servicios Personales por Pagar a Corto Plazo	35,964,636	60,841,633
Bancos/Tesorería	77,007,691	335,378,117	Proveedores por Pagar a Corto Plazo	11,323,343	10,644,878
Bancos/Dependencias y Otros	-	-	Contratistas por Obras Públicas por Pagar a Corto Plazo	-	-
Inversiones Temporales (Hasta 3 meses)	352,410,690	20,651	Participaciones y Aportaciones por Pagar a Corto Plazo	-	-
Fondos con Afectación Específica	-	-	Transferencias Otorgadas por Pagar a Corto Plazo	718,346	1,098,958
Depósitos de Fondos de Terceros en Garantía y/o Admón.	23,000	-	Int., Comisiones y Otros Gastos de la Deuda Púb. por Pagar a Corto Plazo	-	-
Otros Efectivos y Equivalentes	-	-	Retenciones y Contribuciones por Pagar a Corto Plazo	495,470,763	699,472,610
			Devoluciones de la Ley de Ingresos por Pagar a Corto Plazo	-	-
Derechos a Recibir Efectivo o Equivalentes	205,529,691	201,345,811	Otras Cuentas por Pagar a Corto Plazo	-	-
Inversiones Financieras de Corto Plazo	-	-	Documentos por Pagar a Corto Plazo	9,762,613	-
Cuentas por Cobrar a Corto Plazo	202,632,079	199,919,972	Documentos Comerciales por Pagar a Corto Plazo	-	-
Deudores Diversos por Cobrar a Corto Plazo	2,290,225	1,169,278	Documentos con Contratistas por Obras Pub. por Pagar a Corto Plazo	-	-
Ingresos por Recuperar a Corto Plazo	33,701	165,179	Otros Documentos por Pagar a Corto Plazo	9,762,613	-
Deudores por Anticipos de la Tesorería a Corto Plazo	490,000	-	Porción a Corto Plazo de la Deuda Pública a Largo Plazo	-	-
Préstamos Otorgados a Corto Plazo	38,891	448	Porción a Corto Plazo de la Deuda Pública	-	-
Otros Derechos a Recibir Efectivo o Equiv. a Corto Plazo	44,795	90,934	Porción a Corto Plazo de Arrendamiento Financiero	-	-
Derechos a Recibir Bienes o Servicios	-	-	Títulos y Valores a Corto Plazo	-	-
Ant. a Proveedores por Adq. de Bienes y Prest. de Serv. a Corto Plazo	-	-	Pasivos Diferidos a Corto Plazo	437,682	480,989
Ant. a Proveedores por Adq. de Bienes Inm. y Muebles a Corto Plazo	-	-	Ingresos Cobrados por Adelantado a Corto Plazo	-	-
Ant. a Proveedores por Adq. de Bienes Intangibles a Corto Plazo	-	-	Intereses Cobrados por Adelantado a Corto Plazo	-	-
Anticipo a Contratistas por Obras Públicas a Corto Plazo	-	-	Otros Pasivos Diferidos a Corto Plazo	437,682	480,989
Otros Derechos a Recibir Bienes o Servicios a Corto Plazo	-	-	Fondos y Bienes de Terceros en Garantía y/o Admón. a C. P.	32,000	29,215
Inventarios	-	-	Fondos en Garantía a Corto Plazo	32,000	29,215
Inventario de Mercancías para Venta	-	-	Fondos en Administración a Corto Plazo	-	-
Inventario de Mercancías Terminadas	-	-	Fondos Contingentes a Corto Plazo	-	-
Inventario de Mercancías en Proceso de Elaboración	-	-	Fondos de Fideicomisos, Mandatos y Contratos Análogos a Corto Plazo	-	-
Inventario de Materias Primas, Mat. y Suministros para Producción	-	-	Otros Fondos de Terceros en Garantía y/o Administración a Corto Plazo	-	-
Bienes en Tránsito	-	-	Valores y Bienes en Garantía a Corto Plazo	-	-
Almacenes	-	-	Provisiones a Corto Plazo	-	-
Estimación por Pérdida o Deterioro de Activos Circulantes	(24,497)	(24,497)	Provisión para Demandas y Juicios a Corto Plazo	-	-
Est. para Ctas. Incobrables por Derechos a Recibir Efectivo o Equiv.	-	-	Provisión para Contingencias a Corto Plazo	-	-
Estimación por Deterioro de Inventarios	(24,497)	(24,497)	Otras Provisiones a Corto Plazo	-	-
Otros Activos Circulantes	-	-	Otros Pasivos a Corto Plazo	6,155,274	6,220,565
Valores en Garantía	-	-	Ingresos por Clasificar	586,614	586,614
Bienes en Garantía (excluye depósitos de fondos)	-	-	Recaudación por Participar	-	-
Bienes Deriv. de Embargos, Decom., Aseguramientos y Dación en Pago	-	-	Otros Pasivos Circulantes	5,568,660	5,633,951
Adquisición con Fondos de Terceros	-	-			
Total de Activos Circulantes	634,946,575	536,720,082	Total de Pasivos Circulantes	559,864,657	778,788,448

CONCEPTO	30 de junio 2023	31 de diciembre 2022	CONCEPTO	30 de junio 2023	31 de diciembre 2022
Activo No Circulante			Pasivo No Circulante		
Inversiones Financieras a Largo Plazo	195,181,253	186,793,666	Cuentas por Pagar a Largo Plazo	33,064,329	40,722,067
Derechos a Recibir Efectivo o Equivalentes a Largo Plazo	91,726	95,716	Documentos por Pagar a Largo Plazo	89,069,315	-
Bienes Inmuebles, Infraestructura y Const. en Proceso	4,654,136,718	4,602,316,270	Deuda Pública a Largo Plazo	-	-
Bienes Muebles	877,664,712	867,735,402	Pasivos Diferidos a Largo Plazo	-	-
Activos Intangibles	17,157,389	17,119,104	Fdos. y Bienes de Terceros en Garantía y/o en Admón. a L.P.	3,998,071	3,998,071
Depreciación, Deterioro y Amortización Acumulada de Bienes	(821,755,954)	(763,975,399)	Provisiones a Largo Plazo	266,601,795	-
Activos Diferidos	15,601,329	15,729,209	Total de Pasivos No Circulantes	392,733,510	44,720,138
Estimación por Pérdida o Deterioro de Activos no Circulantes	-	-	Total del Pasivo	952,598,167	823,508,586
Otros Activos no Circulantes	-	-	HACIENDA PÚBLICA / PATRIMONIO		
Total de Activos No Circulantes	4,938,077,173	4,925,813,968	Hacienda Pública / Patrimonio Contribuido		
Total del Activo	5,573,023,748	5,462,534,050	Aportaciones	1,708,212,674	1,650,445,867
			Donaciones de Capital	28,030,090	28,030,090
			Actualización de la Hacienda Pública / Patrimonio	1,680,182,584	1,622,415,777
			Hacienda Pública / Patrimonio Generado		
			Resultados del Ejercicio (Ahorro / Desahorro)	2,912,212,907	2,988,579,597
			Resultados de Ejercicios Anteriores	349,269,330	(116,400,057)
			Revalúos	(560,042,846)	(443,791,796)
			Reservas	2,976,226,109	2,976,226,109
			Rectificaciones de Resultados de Ejercicios Anteriores	-	-
				146,760,314	572,545,341
			Exceso o Insuficiencia en la Actualización de la Hacienda Pública / Patrimonio		
			Resultado por Posición Monetaria	-	-
			Resultado por Tenencia de Activos no Monetarios	-	-
			Total Hacienda Pública / Patrimonio	4,620,425,581	4,639,025,464
			Total del Pasivo y Hacienda Pública / Patrimonio	5,573,023,748	5,462,534,050

Bajo protesta de decir verdad declaramos que los Estados Financieros y sus notas, son razonablemente correctos y son responsabilidad del emisor.

Segundo Informe de Cuenta Pública
 Universidad Autónoma del Estado de Morelos
 Estado de Cambios en la Situación Financiera
 Del 1 de enero al 30 de junio de 2023
 (Cifras en Pesos)



Concepto	Origen	Aplicación	Concepto	Origen	Aplicación
ACTIVO	57,912,425	168,402,123	PASIVO	365,436,508	236,346,927
<i>Activo Circulante</i>	-	98,226,493	<i>Pasivo Circulante</i>	9,765,398	228,689,189
Efectivo y Equivalentes	-	94,042,613	Cuentas por Pagar a Corto Plazo	-	228,580,591
Derechos a Recibir Efectivo o Equivalentes	-	4,183,880	Documentos por Pagar a Corto Plazo	9,762,613	-
Derechos a Recibir Bienes o Servicios	-	-	Porción a Corto Plazo de la Deuda Pública a Largo Plazo	-	-
Inventarios	-	-	Títulos y Valores a Corto Plazo	-	43,307
Almacenes	-	-	Pasivos Diferidos a Corto Plazo	-	-
Estimación por Pérdida o Deterioro de Activos Circulantes	-	-	Fdos. y Bienes de Terceros en Garantía y/o Admón. a C. P.	2,785	-
Otros Activos Circulantes	-	-	Provisiones a Corto Plazo	-	-
	-	-	Otros Pasivos a Corto Plazo	-	65,291
<i>Activo No Circulante</i>	57,912,425	70,175,630	<i>Pasivo No Circulante</i>	355,671,110	7,657,738
Inversiones Financieras a Largo Plazo	-	8,387,587	Cuentas por Pagar a Largo Plazo	-	7,657,738
Derechos a Recibir Efectivo o Equivalentes a Largo Plazo	3,990	-	Documentos por Pagar a Largo Plazo	89,069,315	-
Bienes Inmuebles, Infraestructura y Constr. en Proceso	-	51,820,448	Deuda Pública a Largo Plazo	-	-
Bienes Muebles	-	9,929,310	Pasivos Diferidos a Largo Plazo	-	-
Activos Intangibles	-	38,285	Fdos. y Bienes de Terceros en Garantía y/o Admón. a L. P.	-	-
Depreciación, Deterioro y Amort. Acumulada de Bienes	57,780,555	-	Provisiones a Largo Plazo	266,601,795	-
Activos Diferidos	127,880	-			
Est. por Pérdida o Deterioro de Activos no Circulantes	-	-	HACIENDA PÚBLICA / PATRIMONIO	523,436,194	542,036,077
Otros Activos no Circulantes	-	-	<i>Hacienda Pública / Patrimonio Contribuido</i>	57,766,807	-
			Aportaciones	-	-
			Donaciones de Capital	57,766,807	-
			Actualización de la Hacienda Pública / Patrimonio	-	-
			<i>Hacienda Pública / Patrimonio Generado</i>	465,669,387	542,036,077
			Resultados del Ejercicio (Ahorro / Desahorro)	465,669,387	-
			Resultados de Ejercicios Anteriores	-	116,251,050
			Revalúos	-	-
			Reservas	-	-
			Rectificaciones de Resultados de Ejercicios Anteriores	-	425,785,027
			<i>Exceso o Insuficiencia en la Actualización de la Hacienda Pública / Patrimonio</i>	-	-
			Resultado por Posición Monetaria	-	-
			Resultado por Tenencia de Activos no Monetarios	-	-

Bajo protesta de decir verdad declaramos que los Estados Financieros y sus notas, son razonablemente correctos y son responsabilidad del emisor.

Concepto	Saldo Inicial 1	Cargos del Periodo 2	Abonos del Periodo 3	Saldo Final 4 = (1 + 2 - 3)	Variación del Periodo (4 - 1)
ACTIVO	5,462,534,050	49,753,732,040	49,643,242,342	5,573,023,748	110,489,698
<i>Activo Circulante</i>	<i>536,720,082</i>	<i>49,614,839,540</i>	<i>49,516,613,047</i>	<i>634,946,575</i>	<i>98,226,493</i>
Efectivo y Equivalentes	335,398,768	47,837,493,322	47,743,450,709	429,441,381	94,042,613
Derechos a Recibir Efectivo o Equivalentes	201,345,811	1,762,903,914	1,758,720,034	205,529,691	4,183,880
Derechos a Recibir Bienes o Servicios	-	-	-	-	-
Inventarios	-	-	-	-	-
Almacenes	-	14,442,304	14,442,304	-	-
Estimación por Pérdida o Deterioro de Activos Circulantes	(24,497)	-	-	(24,497)	-
Otros Activos Circulantes	-	-	-	-	-
Activo No Circulante	4,925,813,968	138,892,500	126,629,295	4,938,077,173	12,263,205
Inversiones Financieras a Largo Plazo	186,793,666	11,657,523	3,269,936	195,181,253	8,387,587
Derechos a Recibir Efectivo o Equivalentes a Largo Plazo	95,716	-	3,990	91,726	(3,990)
Bienes Inmuebles, Infraestructura y Constr. en Proceso	4,602,316,270	89,658,588	37,838,140	4,654,136,718	51,820,448
Bienes Muebles	867,735,402	21,255,773	11,326,463	877,664,712	9,929,310
Activos Intangibles	17,119,104	71,288	33,003	17,157,389	38,285
Depreciación, Deterioro y Amort. Acumulada de Bienes	(763,975,399)	146,487	57,927,042	(821,755,954)	(57,780,555)
Activos Diferidos	15,729,209	16,102,841	16,230,721	15,601,329	(127,880)
Est. por Pérdida o Deterioro de Activos no Circulantes	-	-	-	-	-
Otros Activos no Circulantes	-	-	-	-	-

Bajo protesta de decir verdad declaramos que los Estados Financieros y sus notas, son razonablemente correctos y son responsabilidad del emisor.

Denominación de las Deudas	Moneda de Contratación	Institución o País Acreedor	Saldo Inicial del Periodo	Saldo Final del Periodo
DEUDA PÚBLICA				
Corto Plazo				
Deuda Interna	Pesos		-	-
Instituciones de Crédito			-	-
Títulos y Valores			-	-
Arrendamientos Financieros			-	-
Deuda Externa	Pesos		-	-
Organismos Financieros Internacionales			-	-
Deuda Bilateral			-	-
Títulos y Valores			-	-
Arrendamientos Financieros			-	-
<i>Subtotal a Corto Plazo</i>			-	-
Largo Plazo				
Deuda Interna	Pesos		-	-
Instituciones de Crédito			-	-
Títulos y Valores			-	-
Arrendamientos Financieros			-	-
Deuda Externa	Pesos		-	-
Organismos Financieros Internacionales			-	-
Deuda Bilateral			-	-
Títulos y Valores			-	-
Arrendamientos Financieros			-	-
<i>Subtotal a Largo Plazo</i>			-	-
Otros Pasivos			823,508,586	952,598,167
Total Deuda y Otros Pasivos			823,508,586	952,598,167

Bajo protesta de decir verdad declaramos que los Estados Financieros y sus notas, son razonablemente correctos y son responsabilidad del emisor.

Denominación de la Deuda Pública y Otros Pasivos	Saldo al 31 de Diciembre de 2022	Disposiciones del Periodo	Amortizaciones del Periodo	Revaluaciones, Reclasificaciones y Otros Ajustes	Saldo Final del Periodo	Pago de Intereses del Periodo	Pago de Comisiones y demás costos asociados durante el Periodo
Deuda Pública	-	-	-	-	-	-	-
Corto Plazo	-	-	-	-	-	-	-
Instituciones de Crédito	-	-	-	-	-	-	-
Títulos y Valores	-	-	-	-	-	-	-
Arrendamientos Financieros	-	-	-	-	-	-	-
Largo Plazo	-	-	-	-	-	-	-
Instituciones de Crédito	-	-	-	-	-	-	-
Títulos y Valores	-	-	-	-	-	-	-
Arrendamientos Financieros	-	-	-	-	-	-	-
Otros Pasivos	823,508,586	-	-	-	952,598,167	-	-
Total de la Deuda Pública y Otros Pasivos	823,508,586	-	-	-	952,598,167	-	-
Deuda Contingente¹ (Informativo)							
Deuda Contingente 1	-	-	-	-	-	-	-
Deuda Contingente 2	-	-	-	-	-	-	-
Deuda Contingente xx	-	-	-	-	-	-	-
Valor de Instrumentos Bono Cupón Cero²							
Instrumento Bono Cupón Cero 1	-	-	-	-	-	-	-
Instrumento Bono Cupón Cero 2	-	-	-	-	-	-	-
Instrumento Bono Cupón Cero 3	-	-	-	-	-	-	-

1 Se refiere a cualquier Financiamiento sin fuente o garantía de pago definida, que sea asumida de manera solidaria o subsidiaria por las Entidades Federativas con sus Municipios, organismos descentralizados y empresas de participación estatal mayoritaria y fideicomisos, locales o municipales, y por los Municipios con sus respectivos organismos descentralizados y empresas de participación municipal mayoritaria.

2 Se refiere al valor del Bono Cupón Cero que respalda el pago de los créditos asociados al mismo (Activo).

Obligaciones a Corto Plazo	Monto Contratado	Plazo Pactado	Tasa de Interés	Comisiones y Costos Relacionados	Tasa Efectiva
Obligaciones a Corto Plazo (Informativo)					
Crédito 1	-	-	-	-	-
Crédito 2	-	-	-	-	-
Crédito xx	-	-	-	-	-

Bajo protesta de decir verdad declaramos que los Estados Financieros y sus notas, son razonablemente correctos y son responsabilidad del emisor.

Denominación de las Obligaciones Diferentes de Financiamiento	Fecha del Contrato	Fecha de inicio de operación del proyecto	Fecha de vencimiento	Monto de la inversión pactado	Plazo pactado	Monto promedio mensual del pago de la contraprestación	Monto promedio mensual del pago de la contraprestación correspondiente al pago de inversión	Monto pagado de la inversión al 30 de junio de 2023	Monto pagado de la inversión actualizado al 30 de junio de 2023	Saldo pendiente por pagar de la inversión al 30 de junio de 2023
Asociaciones Público Privadas (APP 's)				-				-	-	-
APP 1				-				-	-	-
APP 2				-				-	-	-
APP 3				-				-	-	-
APP xx				-				-	-	-
Otros Instrumentos				-				-	-	-
Otro Instrumento 1				-				-	-	-
Otro Instrumento 2				-				-	-	-
Otro Instrumento 3				-				-	-	-
Otro Instrumento xx				-				-	-	-
Total de Obligaciones Diferentes de Financiamiento				-				-	-	-

NO APLICA

Bajo protesta de decir verdad declaramos que los Estados Financieros y sus notas, son razonablemente correctos y son responsabilidad del emisor.

Segundo Informe de Cuenta Pública
Universidad Autónoma del Estado de Morelos
Estado de Variación en la Hacienda Pública
Del 1 de enero al 30 de junio de 2023
(Cifras en Pesos)



Concepto	Hacienda Pública/Patrimonio Contribuido	Hacienda Pública/Patrimonio Generado de Ejercicios Anteriores	Hacienda Pública/Patrimonio Generado del Ejercicio	Exceso o Insuficiencia en la Actualización de la Hacienda Pública / Patrimonio	TOTAL
Hacienda Pública / Patrimonio Contribuido Neto de 2022	1,650,445,867	-	-	-	1,650,445,867
<i>Aportaciones</i>	28,030,090	-	-	-	28,030,090
<i>Donaciones de Capital</i>	1,622,415,777	-	-	-	1,622,415,777
<i>Actualización de la Hacienda Pública / Patrimonio</i>	-	-	-	-	-
Hacienda Pública / Patrimonio Generado Neto de 2022	-	3,104,979,654	(116,400,057)	-	2,988,579,597
<i>Resultados del Ejercicio (Ahorro / Desahorro)</i>	-	(443,791,796)	(116,400,057)	-	(116,400,057)
<i>Resultados de Ejercicios Anteriores</i>	-	2,976,226,109	-	-	(443,791,796)
<i>Revalúos</i>	-	-	-	-	2,976,226,109
<i>Reservas</i>	-	-	-	-	-
<i>Rectificaciones de Resultados de Ejercicios Anteriores</i>	-	572,545,341	-	-	572,545,341
Exceso o Insuficiencia en la Actualización de la Hacienda Pública / Patrimonio Neto de 2022	-	-	-	-	-
<i>Resultado por Posición Monetaria</i>	-	-	-	-	-
<i>Resultado por Tenencia de Activos no Monetarios</i>	-	-	-	-	-
Hacienda Pública / Patrimonio Neto Final de 2022	1,650,445,867	3,104,979,654	(116,400,057)	-	4,639,025,464
Cambios en la Hacienda Pública / Patrimonio Contribuido Neto de 2023	57,766,807	-	-	-	57,766,807
<i>Aportaciones</i>	-	-	-	-	-
<i>Donaciones de Capital</i>	57,766,807	-	-	-	57,766,807
<i>Actualización de la Hacienda Pública / Patrimonio</i>	-	-	-	-	-
Variaciones de la Hacienda Pública / Patrimonio Generado Neto de 2023	-	(116,251,050)	39,884,360	-	(76,366,690)
<i>Resultados del Ejercicio (Ahorro / Desahorro)</i>	-	-	349,269,330	-	349,269,330
<i>Resultados de Ejercicios Anteriores</i>	-	(116,251,050)	116,400,057	-	149,007
<i>Revalúos</i>	-	-	-	-	-
<i>Reservas</i>	-	-	-	-	-
<i>Rectificaciones de Resultados de Ejercicios Anteriores</i>	-	-	(425,785,027)	-	(425,785,027)
Cambios en el Exceso o Insuficiencia en la Actualización de la Hacienda Pública / Patrimonio Neto de 2023	-	-	-	-	-
<i>Resultado por Posición Monetaria</i>	-	-	-	-	-
<i>Resultado por Tenencia de Activos no Monetarios</i>	-	-	-	-	-
Hacienda Pública / Patrimonio Neto Final de 2023	1,708,212,674	2,988,728,604	(76,515,697)	-	4,620,425,581

Bajo protesta de decir verdad declaramos que los Estados Financieros y sus notas, son razonablemente correctos y son responsabilidad del emisor.

Concepto		2023	2022	Concepto		2023	2022
Flujos de Efectivo de las Actividades de Operación				Flujos de Efectivo de las Actividades de Inversión			
Origen				Origen			
Impuestos		1,675,197,307	1,306,896,643	Bienes Inmuebles, Infraestructura y Construcciones en Proceso		481,264,747	699,666,178
Cuotas y Aportaciones de Seguridad Social		-	-	Bienes Muebles		-	-
Contribuciones de Mejoras		-	-	Otros Orígenes de Inversión		481,264,747	699,666,178
Derechos		-	-	Aplicación			
Productos		18,060,401	-	Bienes Inmuebles, Infraestructura y Construcciones en Proceso		736,491,464	674,170,695
Aprovechamientos		83,552,366	89,741,909	Bienes Muebles		51,820,448	592,820,874
Ingresos por Venta de Bienes y Prestación de Servicios		6,742,282	6,046,653	Otras Aplicaciones de Inversión		674,741,706	76,035,347
Participaciones, Aportaciones, Convenios, Incentivos Derivados de la Colaboración Fiscal y Fondos Distintos de Aportaciones		-	-	Flujos Netos de Efectivo por Actividades de Inversión		(255,226,717)	25,495,483
Transferencias, Asignaciones, Subsidios y Subvenciones, y Pensiones y Jubilaciones		1,564,233,401	1,206,438,618	Flujo de Efectivo de las Actividades de Financiamiento			
Otros Orígenes de Operación		2,608,857	4,669,463	Origen			
Aplicación				Endeudamiento Neto		-	45,352,177
Servicios Personales		1,325,927,977	1,156,329,493	Interno		-	45,352,177
Materiales y Suministros		1,085,977,103	997,462,539	Externo		-	45,352,177
Servicios Generales		20,537,264	16,987,189	Otros Orígenes de Financiamiento		-	-
Transf. Internas y Asignaciones al Sector Público		152,647,631	77,920,558	Aplicación			
Transferencias al resto del Sector Público		-	-	Servicios de la Deuda		-	77,911,641
Subsidios y Subvenciones		-	-	Interno		-	75,126,765
Ayudas Sociales		1,003,240	2,572,492	Externo		-	75,126,765
Pensiones y Jubilaciones		-	-	Otras Aplicaciones de Financiamiento		-	2,784,876
Transf. a Fideicomisos, Mandatos y Contratos Análogos		-	-	Flujos Netos de Efectivo por Actividades de Financiamiento		-	(32,559,464)
Transferencias a la Seguridad Social		-	-	Incremento/Disminución Neta en el Efectivo y Equivalentes al Efectivo		94,042,613	143,503,169
Donativos		-	-	Efectivo y Equivalentes al Efectivo al Inicio del Ejercicio		335,398,768	255,472,235
Transferencias al Exterior		-	-	Efectivo y Equivalentes al Efectivo al Final del Ejercicio		429,441,381	398,975,404
Participaciones		-	-				
Aportaciones		-	-				
Convenios		-	-				
Otras Aplicaciones de Operación		65,762,739	61,386,715				
Flujos Netos de Efectivo por Actividades de Operación		349,269,330	150,567,150				

Bajo protesta de decir verdad declaramos que los Estados Financieros y sus notas, son razonablemente correctos y son responsabilidad del emisor.

INFORME DE PASIVOS CONTINGENTES

En cumplimiento a lo dispuesto en el artículo 46, fracción I, de la Ley General de Contabilidad Gubernamental, se informan los pasivos contingentes con que cuenta la Universidad Autónoma del Estado de Morelos al 30 de junio de 2023; los cuales no se encuentran registrados contablemente, debido a que las obligaciones o pérdidas relacionadas con contingencias se reconocen cuando es probable que sus efectos se materialicen y existan elementos razonables para su cuantificación.

Si no existen estos elementos razonables, se incluye su revelación en forma cualitativa en las notas a los estados financieros. Lo anterior, de conformidad con lo establecido en el capítulo VII de los Estados e Informes Contables, Presupuestarios, Programáticos y de los Indicadores de Postura Fiscal, sección H, del Manual de Contabilidad Gubernamental emitido por el CONAC, donde se establece en términos generales que: “Los pasivos contingentes son obligaciones que tienen su origen en hechos específicos e independientes del pasado que en el futuro pueden ocurrir o no y, de acuerdo con lo que acontezca, desaparecen o se convierten en pasivos reales por ejemplo, juicios, garantías, avales, costos de planes de pensiones, jubilaciones, etc.”. A la fecha en que se emiten los presentes estados financieros y presupuestarios, existen los siguientes pasivos contingentes:

1. PLAN DE PENSIONES NIF D3.

La Universidad Autónoma del Estado de Morelos a través de una firma externa especializada en estudios actuariales sobre pasivos contingentes, realizó el estudio que le permite conocer el pasivo máximo exigible por concepto de pensiones y jubilaciones. Fue presentado al 31 de diciembre de 2022 y para determinar el costo neto del año se utilizó el método de costeo conocido como crédito unitario proyectado.

Aquí se pueden observar los resultados obtenidos de la Valuación Actuarial considerando la información de personal, las hipótesis actuariales, y el método de costeo actuarial exigido por la NIF D-3 “Beneficios a los empleados”.

El siguiente cuadro agrupa los resultados actuariales obtenidos para los beneficios de prima de antigüedad, indemnización legal y plan de pensiones:

UNIVERSIDAD AUTÓNOMA DEL ESTADO DE MORELOS
ESTADOS FINANCIEROS AL 30 DE JUNIO DE 2023

Tabla 3: Información a revelar al 31 de diciembre de 2022
UNIVERSIDAD AUTÓNOMA DEL ESTADO DE MORELOS
Valuación actuarial de acuerdo con los lineamientos de la NIF D-3
(Cifras económicas en pesos mexicanos)

	Prima de antigüedad	Indemnización legal	Plan de pensiones	Total
A. Componentes del Costo / (Ingreso) de Beneficios Definidos 2022				
1 Costo del servicio:				
1.1 Costo laboral del servicio actual	15,373,011	3,690,093	164,276,768	183,339,872
1.2 Costo laboral de los servicios pasados por modificación al plan	0	0	0	0
1.3 Costo laboral de los servicios pasados por reducción de personal	0	0	0	0
1.4 Costo / (ingreso) por liquidación anticipada de obligaciones	0	0	0	0
Costo del servicio	15,373,011	3,690,093	164,276,768	183,339,872
2 Interés neto sobre el (P)/ANBD:				
2.1 Costo por Intereses de la OBD	18,744,260	3,336,285	752,741,099	774,821,644
2.2 Ingreso por intereses de los AP	0	0	63,041,369	63,041,369
Interés neto sobre el (P)/ANBD	18,744,260	3,336,285	689,699,730	711,780,275
3 Reciclaje de remediciones del (P)/ANBD a reconocer ORI:				
3.1 (Ganancias) / pérdidas en la OBD	0	0	0	0
3.2 (Ganancias) / pérdidas de los AP	0	0	0	0
Remediciones de (P)/ANBD a reconocer en ORI*	0	0	0	0
4 Costo / (ingreso) del periodo en Resultados (1 + 2 + 3)	34,117,271	7,026,378	853,976,498	895,120,147
5 Remediones:				
5.1 Remediones del ejercicio	(31,848,027)	(3,330,889)	(783,340,643)	(818,519,559)
5.2 Menos el reciclaje de remediciones	0	0	0	0
Remediciones	(31,848,027)	(3,330,889)	(783,340,643)	(818,519,559)
6 Costo / (ingreso) de beneficios definidos (4 + 5)	2,269,244	3,695,490	70,635,855	76,600,588
B. Aportaciones y Pagos en el año 2022				
1 Aportaciones al fondo	0	0	0	0
2 Pagos del fondo	0	0	0	0
3 Pagos de la reserva	681,415	756,059	0	1,437,474
C. Montos Reconocidos en ORI al 31 de diciembre de 2022				
1 Saldo de otro resultado integral (ORI) al 31/12/2021	0	0	0	0
2 Reciclaje de ORI en Resultados	0	0	0	0
3 Remediones del ejercicio del periodo	0	0	0	0
4 Saldo de otro resultado integral (ORI) al 31/12/2022	0	0	0	0
D. Situación Financiera al 31 de diciembre de 2022				
1 Obligación por beneficios definidos (OBD)	246,330,894	47,252,707	9,490,223,294	9,783,806,894
2 Activos del plan (AP)	0	0	187,988,828	187,988,828
3 (Déficit) / superávit del plan [2. - 1.]	(246,330,894)	(47,252,707)	(9,302,234,466)	(9,595,818,066)
E. Determinación del (Pasivo) / Activo Neto por Beneficios Definidos al 31 de diciembre de 2022				
1 (Pasivo) / activo neto por beneficios definidos al 31/12/2021	(244,743,065)	(44,313,276)	(9,231,598,611)	(9,520,654,952)
2 Costo / (ingreso) de beneficios definidos	(2,269,244)	(3,695,490)	(70,635,855)	(76,600,588)
3 Aportaciones reales al fondo	0	0	0	0
4 Pagos reales (reserva en libros)	681,415	756,059	0	1,437,474
5 (Pasivo) / activo neto por beneficios definidos al 31/12/2022	(246,330,894)	(47,252,707)	(9,302,234,466)	(9,595,818,066)
F. Determinación del (Pasivo) / Activo Neto por Beneficios Definidos al 31 de diciembre de 2022				
1 (Pasivo) / activo neto por beneficios definidos al 31/12/2021	(244,743,065)	(44,313,276)	(9,231,598,611)	(9,520,654,952)
2 Costo del servicio	(15,373,011)	(3,690,093)	(164,276,768)	(183,339,872)
3 Interés neto sobre el (P)/ANBD	(18,744,260)	(3,336,285)	(689,699,730)	(711,780,275)
4 Aportaciones reales al fondo	0	0	0	0
5 Pagos reales (reserva en libros)	681,415	756,059	0	1,437,474
6 Ganancias/(Pérdidas) reconocidas en Resultados	31,848,027	3,330,889	783,340,643	818,519,559
7 Otros Ajustes	0	0	0	0
8 (Pasivo) / activo neto por beneficios definidos al 31/12/2022	(246,330,894)	(47,252,707)	(9,302,234,466)	(9,595,818,066)

Las hipótesis económico-financieras que se utilizaron para la valuación son las siguientes:

	<u>31 de diciembre de 2022</u>
Tasa de descuento	9.40%
Tasa de incremento salarial	3.70%
Tasa de incremento del salario mínimo	Escalonado
Tasa de rendimiento sobre activos	9.40%
Salario mínimo general	172.87
Inflación a largo plazo	3.50%

2. JUICIOS LABORALES.

Existen 134 litigios vigentes promovidos contra la Universidad Autónoma del Estado de Morelos, si bien estos se encuentran debidamente atendidos por la Oficina del Abogado General, se considera necesario revelar el pasivo contingente en virtud de que existe la posibilidad de que en determinadas circunstancias estos litigios pudieran resultar en laudos para la institución, los cuales se estiman en \$42,288,468; importe que no contempla los procesos laborales que pudiera enfrentar la universidad para el cumplimiento de las acciones de austeridad y saneamiento financiero.

3. BIENES INMUEBLES.

Los inmuebles que se mencionan a continuación se encuentran en trámites administrativos con dependencias gubernamentales, otros son bienes ejidales/comunales y algunos en litigio, por consiguiente, se continuará con las gestiones necesarias para obtener el título de propiedad, y una vez que se cuente con dicho documento se informará para los efectos legales que haya lugar.

SUBCUENTA	NO. EDIFICIO	NOMBRE DEL EDIFICIO	VALOR EDIFICIO
1.2.3.3-10-01-00111	DD	SUBESTACIÓN ELÉCTRICA IPRO	133,904.15
1.2.3.3-10-01-00121	DD	PUENTE ESTRUCTURAL ESCUELA DE XALOSTOC	201,471.95
1.2.3.3-10-01-00139	DD	PLANTA DE TRAT. CISTERNA ESCUELA XALOSTOC	542,310.32
1.2.3.3-10-01-00057	DD1	EDIFICIO IPRO	5,529,229.73
1.2.3.3-10-01-00124	DD14	CASETA ESC EST XALOSTOC	104,737.62
1.2.3.3-10-01-00188	DD15	AUDITORIO Y AULAS	4,864,469.79
1.2.3.3-10-01-00069	DD2	AMPLIACION BIBLIOTECA CAMPUS ORIENTE	427,029.51
1.2.3.3-10-01-00006	DD4	SALA DE USOS MULTIPLES	1,021,054.44
1.2.3.3-10-01-00142	DD6	SALA DE MAESTROS Y CENTRO DE COMPUTO XALOSTOC	684,597.78
1.2.3.1-10-01-00017	DDD	TERRENO EJIDO PANCHIMALCO , MPO. JOJUTLA	3,000,000.00
1.2.3.3-10-01-00083	GG	PREPARATORIA MULTIMODAL CUAUTLA	6,697,850.01
1.2.3.6-10-01-00126	GG	PREPARATORIA MULTIMODAL CUATLA	352,779.80
1.2.3.1-10-01-00009	H	PREPARATORIA DE JOJUTLA	135,243.58
1.2.3.3-10-01-00133	H	PREPA JOJUTLA TECHUMBRE METALICA	441,398.45
1.2.3.3-10-01-00185	H	CONST. EDIFICIO DE DOS PLANTAS PREP JOJUTLA	7,798,715.93
1.2.3.3-10-01-00191	H6	EDIFICIO Y AULAS	11,598,260.00
1.2.3.3-10-01-00080	HH	CONST. SEDE REG. INIV. ALTOS TOTOLAPAN	3,637,938.24
1.2.3.3-10-01-00054	II1	ESTACION BIOLOGICA EL LIMON	5,738,748.54
1.2.3.3-10-01-00026	P1	EDIFICIO EDUCACION PERMANENTE	3,100,000.00
1.2.3.3-10-01-00061	QQ	SEDE REGIONAL JONACATEPEC	16,463,643.09
1.2.3.3-10-01-00110	QQ	AULAS DE USOS MULTIPLES SEDE JONACATEPEC	757,809.66
1.2.3.3-10-01-00126	QQ	INST ELECTRICA JONACATEPEC	397,731.34
1.2.3.3-10-01-00074	RR	EDIFICIO SEDE CIENCIAS SOCIALES CUAUTLA	14,848.00
1.2.3.3-10-01-00082	RR	EDIFICIO FACULTAD DE ESTUDIOS SUPERIORES DE	20,422,916.22
1.2.3.3-10-01-00181	RR	CONSTRUCCIÓN EDIFICIO B FES CUAUTLA	15,103,798.94
1.2.3.3-10-01-00184	RR	CONST. EDIFICIO P/AULAS CON 7 ESPACIOS PREPA	7,498,888.00
TOTAL			116,669,375.09

NOTAS A LOS ESTADOS FINANCIEROS (Pesos)

I. NOTAS DE GESTIÓN ADMINISTRATIVA

1.1 Introducción

El objetivo del presente documento es la revelación del contexto y de los aspectos económicos y/o financieros más relevantes que influyeron en las decisiones del período, y que deberán ser considerados en la elaboración o análisis de los estados financieros para la mayor comprensión de estos y sus particularidades.

Los Estados Financieros de la Universidad Autónoma del Estado de Morelos (la universidad, la institución o la UAEM), proveen de información financiera a los principales usuarios de esta, al Congreso, a los entes fiscalizadores y a los ciudadanos; por vocación propia y para dar cumplimiento a la normatividad que, en materia de disciplina financiera, transparencia y rendición de cuentas, señala la obligatoriedad de informar y publicar la información financiera de la institución.

De esta manera, se informa y explica la respuesta de la universidad a las condiciones relacionadas con la información financiera de cada período de gestión; además, de exponer aquellas políticas que podrían afectar la toma de decisiones en períodos posteriores.

1.2 Autorización e historia

Los orígenes de la UAEM se remontan al siglo XIX, cuando Francisco Leyva, gobernador del Estado de Morelos, fundó el Instituto Literario y Científico de Morelos, a través de la ley del 15 de junio de 1871, el cual inició labores el 5 de mayo de 1872.

No obstante, fue hasta el 25 de diciembre de 1938, debido a la coincidencia de ideologías entre Lázaro Cárdenas y el gobernador del estado, Elpidio Perdomo, que se fundó el Instituto de Estudios Superiores del Estado de Morelos; siendo su primer director el licenciado Bernabé L. de Elías. Años más tarde, en 1953, y por la necesidad de incluir más carreras para el estudiantado, este organismo fue sustituido por la Universidad del Estado de Morelos, hoy UAEM. Su primer rector fue el doctor Adolfo Menéndez Samará. La Ley Constitutiva y Reglamentaria del 7 de abril de 1953, publicada en el Periódico Oficial “Tierra y Libertad” el día 15 de ese mes, instauró oficialmente la universidad.

El 30 de enero de 1965 fue aprobada, promulgada y publicada la Ley Orgánica de la Universidad del Estado de Morelos, la cual presentaba cambios significativos respecto a la anterior.

El 22 de noviembre de 1967, con la nueva promulgación de su Ley Orgánica, la UAEM obtiene su autonomía.

La Ley Orgánica vigente de la UAEM fue promulgada el 21 de mayo de 2008 en el periódico oficial y entró en vigor el día 13 de agosto de 2008.

La Constitución Política de los Estados Unidos Mexicanos, en la fracción VII de su artículo tercero establece que “Las universidades y las demás instituciones de educación superior a las que la ley otorgue autonomía, tendrán la facultad y la responsabilidad de gobernarse a sí mismas; realizarán sus fines de educar, investigar y difundir la cultura de acuerdo con los principios de este artículo, respetando la libertad de cátedra e investigación y de libre examen y discusión de las ideas; determinarán sus planes y programas; fijarán los términos de ingreso, promoción y permanencia de su personal académico; y administrarán su patrimonio...”.

El pasado 4 de diciembre de 2017, entró en función el rectorado a cargo del Dr. Gustavo Urquiza Beltrán, mismo que tendrá un periodo de gestión del 4 de diciembre de 2017 al 3 de diciembre de 2023.

1.3 Panorama económico y financiero

México se está recobrando de una pandemia que ha tenido un profundo impacto económico y social. Los trabajadores informales, las mujeres y los jóvenes se han visto especialmente afectados, lo que ha agravado retos sociales preexistentes. El sólido marco de política macroeconómica de México ha salvaguardado la estabilidad macroeconómica. Sin embargo, las perspectivas de crecimiento a medio plazo se han debilitado y el ritmo de crecimiento en las dos últimas décadas ha sido bajo. La pobreza y la desigualdad entre regiones todavía son elevadas. Factores como la informalidad, la exclusión financiera o la corrupción han obstaculizado el crecimiento de la productividad.

La UAEM ha venido acumulando año tras año déficit presupuestal, lo que ha ocasionado un problema de estructura financiera, sin embargo, ha buscado recursos extraordinarios adicionales e indispensables para cubrir compromisos que permitan la operatividad de la Universidad, además de hacer frente a los adeudos

de ejercicios fiscales anteriores, mismos que se sujetan a la disponibilidad presupuestal.

El Plan Institucional de Desarrollo 2018-2023, ante el referido contexto de crisis financiera de la UAEM, continúa como directriz la implementación y seguimiento a medidas de austeridad aprobadas en sesión ordinaria de fecha 31 de marzo de 2023 en el denominado “Plan de austeridad y racionalidad de los recursos de la Universidad Autónoma del Estado de Morelos”, entre las que destacan:

- I. Se refrenda el no incremento en el pago de haberes de funcionarios.
- II. El salario del personal de confianza para el ejercicio 2023, no tendrá incremento y se mantendrá conforme a los tabuladores autorizados por el Consejo Universitario en el 2022 de acuerdo con el Reglamento de Trabajo del Personal de Confianza de la Universidad Autónoma del Estado de Morelos.
- III. No podrán recibir remuneración adicional a la establecida en los tabuladores vigentes, el personal de mandos medios y superiores.
- IV. La creación de nuevas plazas en la estructura administrativa estará sujeta a la revisión, justificación y análisis de pertinencia de la calidad educativa con base en la suficiencia presupuestal, además no deberán superar la plantilla aprobada por el Consejo Universitario.
- V. Las plazas que se encuentren sujetas a juicios de naturaleza laboral, por ningún motivo deberán ser ocupadas mediante la contratación de un nuevo trabajador.
- VI. Las unidades académicas y dependencias administrativas deberán ajustar el ejercicio de los recursos humanos, técnicos, materiales y de servicios, a los requerimientos mínimos indispensables, sin poner en riesgo el cumplimiento de sus metas y objetivos programados.
- VII. Las unidades académicas y dependencias administrativas serán responsables de mantener en condiciones físicas y mecánicas los vehículos bajo su resguardo, para ello deberán contar con un mínimo de dos cotizaciones buscando siempre las mejores condiciones de calidad y económica.
- VIII. Las unidades académicas y dependencias administrativas, continuarán utilizando preferentemente los medios y las plataformas electrónicas con las que se cuenten, con la finalidad de reducir los gastos de insumos de impresión, papelería y traslado.
- IX. Las unidades académicas y dependencias administrativas, en el ámbito de su competencia, deben establecer mecanismos para la conservación de los bienes muebles e inmuebles que están bajo su resguardo.

- X. Se dará prioridad a la compra consolidada a la compra de papelería, artículos de limpieza y otros insumos.
- XI. Queda prohibido la adquisición de pasajes aéreos de primera clase a todo el personal de la institución.
- XII. El pago de multas e infracciones de vehículos oficiales, serán cubiertos por el funcionario responsable.
- XIII. Las unidades académicas y dependencias administrativas, deberán realizar campañas para el uso racional del agua y energía eléctrica, así como buscar alternativas de ahorro, como el cambio paulatino de focos o lámparas led, corregir de forma inmediata fugas de agua, entre otras.
- XIV. No aperturar, preferentemente, nuevos programas educativos a todos los niveles, hasta subsanar el déficit.
- XV. Los eventos de orden social serán cubiertos con recursos autogenerados de cada unidad académica.
- XVI. En la realización de eventos que requieran alquiler de un espacio, se deberá priorizar la utilización de instalaciones universitarias.
- XVII. El apoyo para la asistencia a congresos se dará siempre y cuando se participe como ponente y cuando aporten en el desarrollo académico e institucional.
- XVIII. No se autoriza la renovación y/o contratación de ningún préstamo bancario.
- XIX. Se mantiene la política del no cobro de inscripción y reinscripción a las personas estudiantes de los niveles de bachillerato y licenciatura.
- XX. Se procurará la no contratación del servicio de traslado de valores para el pago de nómina.
- XXI. Se refrenda mantener al mínimo el gasto de telefonía celular, así como la telefonía local y larga distancia.
- XXII. En la compra de agua embotellada para todos los centros de trabajo del campus norte, se evitará realizar con proveedor externo cuando opere la purificadora de agua universitaria.

Todas estas medidas implementadas por la Universidad han sido de observancia general y obligatoria para todas las autoridades, unidades académicas, dependencias administrativas, dependencias académico administrativa e instancias que integran la estructura organizacional de la Universidad Autónoma del Estado de Morelos.

1.4 Organización y objeto social

1.4.1 Objeto Social

El artículo tercero de la Ley Orgánica de la Universidad Autónoma del Estado de Morelos define a la UAEM como un Organismo Público Autónomo del Estado de Morelos, con plenas facultades de gestión y control presupuestal, personalidad jurídica y patrimonio propios cuyos fines son la prestación de servicios públicos de educación de los tipos medio superior y superior, de investigación, de difusión de la cultura y extensión de los servicios. La finalidad de la Universidad es el fortalecimiento y transformación de la sociedad a través de la ciencia, la educación y la cultura.

1.4.2 Principal actividad

La principal actividad de la universidad consiste en contribuir a la formación de profesionales en los niveles medio superior y superior, que sean competentes para la vida y líderes académicos en investigación, desarrollo y creación. Con ello contribuye a la transformación de la sociedad.

La docencia, la investigación y la extensión se realizan con amplias perspectivas críticas, articuladas con las políticas internas y externas dentro del marco de la excelencia académica. De esta forma, la universidad se constituye en un punto de encuentro de la pluralidad de pensamientos y se asume como protagonista de una sociedad democrática en constante movimiento.

1.4.3 Ejercicio fiscal

Del 01 de enero al 31 de diciembre de 2023.

1.4.4 Régimen jurídico

Organismo Público Autónomo del Estado de Morelos, con plenas facultades de gestión y control presupuestal, personalidad jurídica y patrimonio propios cuyos fines son la prestación de servicios públicos de educación de los tipos medio superior y superior, de investigación, de difusión de la cultura y extensión de los servicios, de conformidad con el artículo tercero de la Ley Orgánica de la Universidad Autónoma del Estado de Morelos.

Con la facultad y la responsabilidad de gobernarse a sí misma; realizará sus fines de educar, investigar y difundir la cultura de acuerdo con los principios de este artículo, respetando la libertad de cátedra e investigación y de libre examen y discusión de las ideas; determinarán sus planes y programas; fijarán los términos

de ingreso, promoción y permanencia de su personal académico; y administrarán su patrimonio.

Las relaciones laborales, tanto del personal académico como del administrativo, se normarán por el apartado A del artículo 123 de esta Constitución, en los términos y con las modalidades que establezca la Ley Federal del Trabajo conforme a las características propias de un trabajo especial, de manera que concuerden con la autonomía, la libertad de cátedra e investigación y los fines de las instituciones a que esta fracción se refiere, de acuerdo con la fracción VII del artículo tercero de la Constitución Política de los Estados Unidos Mexicanos.

1.4.5 Consideraciones fiscales

De conformidad con la legislación fiscal vigente, la UAEM está contemplada dentro del Título III de la Ley del Impuesto Sobre la Renta (ISR), que se define como el Régimen Fiscal de las Personas Morales con fines no lucrativos, por lo que la universidad no se considera contribuyente de dicho impuesto.

La institución tampoco causa IVA por su actividad principal, solo por las operaciones derivadas de proyectos PEI, los cuales están encaminados al desarrollo tecnológico en investigación aplicada en coordinación con las empresas, dichos proyectos son dirigidos a empresas mexicanas inscritas en el Registro Nacional de Instituciones y Empresas Científicas y Tecnológicas (RENIECYT), que realicen actividades de investigación, Desarrollo Tecnológico e Innovación (IDTI) en el país, de manera individual o en vinculación con Instituciones de Educación Superior públicas o privadas nacionales (IES) y/o Centros e Institutos de Investigación públicos nacionales (CI).

Está obligada a realizar y enterar las retenciones de impuestos federales correspondientes a los pagos por servicios que le son prestados por sus trabajadores y en su caso, por terceros. Así como exigir y expedir la documentación que reúna los requisitos fiscales que establece el Código Fiscal de la Federación.

1.4.6 Estructura organizacional básica

Para cumplir sus actividades, la UAEM está conformada principalmente por las siguientes autoridades:

- a) Colegiadas:
 - El Consejo Universitario.

- La Junta de Gobierno.
 - Los Consejos Técnicos.
- b) Unipersonales:
- El Rector, quien es auxiliado en su función por los Titulares de la Secretaría Ejecutiva de la Rectoría, Oficina del Abogado General, Tesorería General, Secretaría Académica y la Coordinación General de Planeación y Administración.
 - La Secretaría General.
 - Los Titulares de las Unidades Académicas.
- c) Las demás autoridades unipersonales y los funcionarios que señala la Ley Orgánica y el Estatuto Universitario.

1.4.7 Fideicomisos, mandatos y análogos de los cuales es fideicomitente o fideicomisario.

- Fideicomiso con contrato número F/2003291, celebrado para el manejo de los recursos del Programa para el Desarrollo Profesional Docente, para el Tipo Superior (PRODEP).
- Fideicomiso con contrato número 2003340-001, celebrado con el objetivo de crear un patrimonio que de seguridad y transparencia al manejo del fondo de pensiones y jubilaciones a los trabajadores administrativos sindicalizados de la UAEM.

1.5 Bases de preparación de los estados financieros

Los presentes estados financieros se han elaborado siguiendo las normas establecidas en la Ley de Disciplina Financiera, la Ley General de Contabilidad Gubernamental, los Postulados Básicos de Contabilidad Gubernamental, los lineamientos emitidos por el Consejo Nacional de Armonización Contable (CONAC), así como lo señalado en las Normas de Información Financiera respectivas; y demás leyes que le son aplicables o normatividad supletoria. En los casos de excepción, se hace mención en el rubro respectivo.

Todas las cifras plasmadas en los estados contables, presupuestales y programáticos son reflejadas en pesos mexicanos; cuando hay una excepción se realiza la anotación respectiva.

La normatividad aplicada para el reconocimiento, valuación y revelación de los diferentes rubros de la información financiera, así como las bases de medición utilizadas en la preparación de los estados financieros de la UAEM, corresponde a las Reglas Específicas del Registro y Valoración del Patrimonio; así como, las Principales Reglas del Registro y Valoración del Patrimonio (Elementos Generales), ambos emitidos por el Consejo Nacional de Armonización Contable.

Al Gobierno del Estado de Morelos se le proporciona la información que formará parte de la Cuenta Pública Consolidada en los formatos y plantillas que son requeridos de manera específica para tales efectos.

1.6 Políticas de contabilidad significativas

La preparación de los estados financieros sobre la base de costos históricos se apega principalmente a las siguientes:

1.6.1 Actualización y efectos de la inflación en la información financiera

Tomando en cuenta que el nivel de inflación en nuestro país en los últimos tres años presenta una inflación acumulada de 20.65% y no rebasa el límite que establece la Norma de Información Financiera B-10 Efectos de la Inflación, actualmente nos encontramos en un entorno económico no inflacionario, debido a que la inflación es menor que el 26% acumulado en los tres ejercicios anuales anteriores. Asimismo, de acuerdo a la misma norma presentamos una desconexión inflacionaria, por lo tanto, no se reconocen los efectos de la inflación del periodo que, aunque en mínimo grado, pueden existir en este tipo de entorno.

1.6.2 Operaciones en moneda extranjera

Las operaciones en moneda extranjera se registran al tipo de cambio en vigor a la fecha en que se realizan. Los activos y pasivos en moneda extranjera se actualizan utilizando los tipos de cambio aplicables al cierre de cada período. Las utilidades y pérdidas cambiarias se registran en otros ingresos y beneficios varios y en servicios generales, respectivamente, dentro del estado de actividades.

1.6.3 Método de valuación de la inversión en acciones de Compañías subsidiarias no consolidadas y asociadas.

La universidad no presenta inversiones en sociedades subsidiarias; todos los saldos y transacciones corresponden únicamente a la UAEM y sus unidades académicas, dependencias administrativas e institutos. Por lo tanto, al no existir subsidiarias y

no presentar la UAEM una participación controladora, no es procedente aplicar algún método de valuación de la inversión en acciones de compañías subsidiarias no consolidadas y asociadas.

1.6.4 Sistema y método de valuación de inventarios y costo de lo vendido

- Efectivo y equivalentes de efectivo

El efectivo, bancos / tesorería y otros equivalentes de efectivo, se reconocen a su valor nominal.

Las inversiones temporales se integran principalmente por inversiones en instrumentos financieros de alta liquidez, con vencimiento no mayor a 90 días, y se presentan valuadas a su costo de adquisición más los intereses devengados a favor de la universidad; lo cual representa un importe razonable al valor de mercado de estas inversiones.

- Derechos a recibir efectivo y equivalentes

Estos se reconocen a su cifra nominal, según corresponda al momento de la transacción, realización, al ejercicio en el que fueron asignados y/o concretados; representados principalmente por los comprobantes fiscales expedidos que se encuentran pendientes de cobro, el monto del subsidio al empleo pagado a los trabajadores de la institución y los fondos fijos asignados a diferentes dependencias.

- Bienes inmuebles, infraestructura, muebles y construcción en proceso

Durante el último trimestre del año 2016, se realizó la valuación de los bienes inmuebles, para esto se contrató a una empresa valuadora que realizó la inspección física de todos los bienes inmuebles, emitiendo el dictamen de valuación respectivo por cada bien, sin considerar el valor catastral por ser la UAEM una entidad exenta del Impuesto Predial. Con base en dicha información, en el mes de diciembre de 2016 y durante 2017, se reconocen estas cifras en la información financiera, aumentando y/o disminuyendo el valor contable de los bienes inmuebles por un monto neto de \$2,927'476,064.00 (Dos mil novecientos veintisiete millones cuatrocientos setenta y seis mil sesenta y cuatro pesos 00/100 M.N.).

1.6.5 Beneficios a empleados

La Universidad reconoce los pasivos laborales por beneficios definidos, derivados de:

- El Reglamento de Trabajo del Personal de Confianza de la UAEM.
- El Contrato Colectivo de Trabajo del Sindicato de Trabajadores Administrativos de la UAEM.
- Y el Contrato Colectivo de Trabajo del Sindicato Independiente de Trabajadores Académicos de la UAEM

Los siguientes cuadros agrupan las bases de cálculo para los beneficios de prima de antigüedad, indemnización legal y plan de pensiones, de acuerdo con los Reglamentos vigentes:

A. Prima de antigüedad	Administrativo Sindicalizado	Académico Sindicalizado	Confianza
1 Prima de antigüedad - LFT, 29ª inciso 3)	✓	✓	✓
2 Beneficio por muerte, 92ª	NA	✓	NA
3 Bono por antigüedad, 73ª	NA	✓	NA
4 Salida voluntaria, 32ª	NA	✓	NA
5 Beneficio por muerte, 29ª inciso 6)	✓	NA	NA
6 Gratificación por años de servicio, 29ª inciso 8)	✓	NA	NA
7 Ayuda funeraria, 29ª inciso 20)	✓	NA	NA

B. Indemnización legal	Administrativo Sindicalizado	Académico Sindicalizado	Confianza
1 Indemnización legal - LFT	NA	✓	✓
2 Indemnización legal, 12ª	✓	NA	NA

C. Plan de pensiones	Administrativo Sindicalizado	Académico Sindicalizado	Confianza
1 Plan de pensiones 86ª I y II (antes 01/02/2011)	NA	✓	NA
2 Plan de pensiones 86ª III (01/02/2011 en adelante)	NA	✓	NA
3 Plan de pensiones 29ª inciso 3 (antes 18/09/2003)	✓	NA	NA
4 Plan de pensiones 29ª inciso 3 (18/09/2003 al 31/01/2009)	✓	NA	NA
5 Plan de pensiones 29ª inciso 3 (01/02/2009 en adelante)	✓	NA	NA

1.6.6 Cambios en políticas contables y corrección de errores

- a) A partir de 01 de junio de 2014 se aplica el sistema informático que permite el enlace entre la información Presupuestal y la información Contable; así mismo, genera la posibilidad de emitir la información en

tiempo real y de conformidad con los lineamientos publicados por el Consejo Nacional de Armonización Contable (CONAC).

- b) Los donativos recibidos en bienes muebles e inmuebles se registraron como incremento al patrimonio, los que se recibieron en efectivo se consideran como ingresos del ejercicio.
- c) Durante el último trimestre del año 2016, se realizó la valuación de los bienes inmuebles (a través de un agente externo especializado), por lo que con fundamento en el punto 9 del “Acuerdo por el que se emiten las reglas específicas del registro y valoración del patrimonio” publicado el 13 de diciembre de 2011 y modificado el 22 de diciembre de 2014, que señala:

“Las diferencias posteriores de valores, que se obtengan como resultado de la conciliación física-contable de los bienes muebles, inmuebles e intangibles de los entes públicos, se reconocerán afectando las cuentas correspondientes al rubro 3.2.3 Revalúos y a la cuenta del grupo Activo No Circulante correspondiente”.

Con base en dicha información, en el mes de diciembre de 2016 y durante 2017, se reconocen estas cifras en la información financiera, aumentando y/o disminuyendo el valor contable de los bienes inmuebles por un monto neto de \$2,927'476,064.00 (Dos mil novecientos veintisiete millones cuatrocientos setenta y seis mil sesenta y cuatro pesos 00/100 M.N.).

1.7 Posición en moneda extranjera y protección por riesgo cambiario.

Las operaciones en moneda extranjera se registran al tipo de cambio vigente a la fecha de su cobro o pago.

1.8 Reporte analítico de activos.

1.8.1 Vida útil o porcentajes de depreciación, deterioro o amortización utilizados.

La depreciación se calcula mediante el método de línea recta, con base al costo de adquisición, y sobre los incrementos por actualización, menos su valor de desecho y con la aplicación de las siguientes tasas:

Concepto	% Depreciación Anual
Bienes Inmuebles, Infraestructura y Construcciones en Proceso	
Edificios no Habitacionales	3.30

Concepto	% Depreciación Anual
Bienes Muebles	
Mobiliario y Equipo de Administración	33.3 y 10
Mobiliario y Equipo Educacional y Recreativo	33.3 y 20
Equipo e Instrumental Médico y de Laboratorio	20
Equipo de Transporte	20
Maquinaria, otros Equipos y Herramientas	10
Activos Biológicos	20

Los activos intangibles se reconocen cuando estos cumplen las siguientes características: son identificables, proporcionan beneficios económicos futuros y se tiene un control sobre dichos beneficios.

La Universidad realiza el deterioro de los intangibles de vida útil indefinida, los cuales no se amortizan y se sujetan a pruebas de deterioro anualmente, conforme a las normas para la valoración del patrimonio.

1.8.2 Bienes inmuebles, infraestructura y construcciones en proceso.

Para este rubro se realiza una revisión periódica de su vida útil, y si las expectativas actuales varían significativamente de las estimaciones previas, la universidad ajustará los cargos en los periodos restantes de vida útil.

Tratándose de obra pública, su costo incluye la elaboración de proyectos, los trabajos de construcción y la supervisión de estos; además de los gastos y costos relacionados con la obra pública. Finalmente, la capitalización ocurre cuando se elabora el acta de entrega - recepción correspondiente.

Las reparaciones no se capitalizan y se registran en los gastos del periodo cuando su propósito se limita a conservar el activo en condiciones normales de uso. Únicamente se capitalizan las adaptaciones o mejoras cuando prolonguen la vida útil del bien.

La UAEM se encuentra realizando las gestiones necesarias ante las instancias correspondientes para obtener los valores catastrales de los bienes inmuebles.

1.8.3 Bienes muebles

La revisión a su vida útil se realiza de manera periódica, y si las expectativas actuales varían significativamente de las estimaciones previas, se ajustarán los cargos en los periodos que restan de su vida útil.

Los bienes muebles de la universidad están destinados a prestar servicios propios del objeto de la institución, por lo que sufren un desgaste y/o deterioro constante.

En el caso de los bienes ligados a la tecnología, estos se encuentran sujetos a la obsolescencia por los cambios tecnológicos que resultan en la pérdida de su valor.

1.8.4 Activos intangibles

Los activos intangibles se reconocen cuando estos cumplen las siguientes características: son identificables, proporcionan beneficios económicos futuros y se tiene un control sobre dichos beneficios. Los activos intangibles se clasifican como sigue:

De vida útil indefinida: no se amortizan y se sujetan a pruebas de deterioro anualmente.

1.8.5 Activos en general

Todos los bienes de la universidad; con independencia de su clasificación, estarán sujetos en su caso, a lo que establece la legislación externa correspondiente y universitaria para su baja y/o enajenación.

1.8.6 Cambios en el porcentaje de depreciación o valor residual de los activos

No se han realizado cambios en los porcentajes de depreciación o valor residual de los activos en el ejercicio.

Durante el último trimestre del año 2016, se realizó la valuación de los bienes inmuebles; con base en dicha información, en el mes de diciembre de 2016 y durante 2017, se reconocen estas cifras en la información financiera, aumentando y/o disminuyendo el valor contable de los bienes inmuebles por un monto neto de \$2,927'476,064.00 (Dos mil novecientos veintisiete millones cuatrocientos setenta y seis mil sesenta y cuatro pesos 00/100 M.N.).

1.8.7 Riesgos por tipo de cambio o tipo de interés de las inversiones financieras

En caso de existir, las transacciones de la UAEM en monedas del extranjero se registran al tipo de cambio que se encuentre vigente en la fecha de su realización.

1.8.8 Otras circunstancias de carácter significativo que afecten el activo

Actualmente la UAEM está en proceso de regularizar la propiedad de algunos bienes inmuebles como terrenos y edificios, cuyos títulos de propiedad se encuentran en trámite.

Adicionalmente se encuentra gestionando la desincorporación del patrimonio del Gobierno del Estado de Morelos y la incorporación al patrimonio de la universidad respecto de los edificios construidos bajo los programas del Fondo Nacional de Desastres Naturales (FONDEN) y del Fondo de Aportaciones Múltiples para las operaciones derivadas del Programa de Mejoramiento de la Infraestructura Física Educativa (Programa Escuelas al CIEN).

1.9 Fideicomisos, mandatos y análogos

1.9.1 Se operan los siguientes:

- Fideicomiso con contrato número F/2003291, celebrado para el manejo de los recursos del Programa para el Desarrollo Profesional Docente, para el Tipo Superior (PRODEP).
- Fideicomiso con contrato número 2003340-001, celebrado con el objetivo de crear un patrimonio que de seguridad y transparencia al manejo del fondo de pensiones y jubilaciones a los trabajadores administrativos sindicalizados de la UAEM.

1.10 Reporte de la recaudación

MES	FEDERAL	ESTATAL	
ENERO	-	22,990,552	
FEBRERO	243,418,000	249,483,841	
MARZO	196,915,000	122,010,097	
ABRIL	172,093,000	106,630,189	
MAYO	89,691,000	55,573,255	
JUNIO	179,912,000	111,474,903	
TOTAL	882,029,000	668,162,837	
Subsidio Federal Ordinario		882,029,000	A
Subsidio Estatal		668,162,837	
Subsidio Federal Extraordinario-1 2023		3,000,000	
Fondo de Aportaciones Múltiples 2023		10,953,949	
PRODEP 2023		87,615	
Saldo en la cuenta subsidio y subvenciones (A)		1,564,233,401	
Saldo en la cuenta de participaciones y aportaciones (B)		6,742,282	B
Saldo en la cuenta de Productos (A)		18,060,401	A
Saldo en la cuenta de Ingresos por Venta de Bienes y Servicios (A)		83,552,366	
Saldo en la cuenta de otros ingresos y beneficios (A)		2,608,857	A
Suma total de ingresos del periodo		1,675,197,307	
	Suman A: NO ETIQUETADO	1,668,455,025	
	Suman B: ETIQUETADO	6,742,282	
	Total A+B	1,675,197,307	

Esta universidad percibe principalmente subsidios de los Gobiernos Federal y Estatal, que se establecen en un convenio financiero, calendarizado mensualmente. Además de otro tipo de ingresos, como lo son propios, autogenerados y extraordinarios.

En apego a lo señalado en el “Clasificador por fuentes de financiamiento” actualizado con fecha 20 de diciembre de 2016, se presentan los ingresos totales y se identifican y desagregan en “etiquetado” y “no etiquetado”, conforme a lo siguiente:

NO ETIQUETADO: Son los recursos que provienen de ingresos de libre disposición y financiamientos.

ETIQUETADO: Son los recursos que provienen de transferencias federales etiquetadas, con un fin específico.

1.11 Proceso de mejora

1.11.1 Principales Políticas de control interno

La Universidad cuenta con un Comité de Control y Desempeño Institucional (COCODI), cuyo propósito primordial es cumplir las estrategias, objetivos y metas de corto, mediano y largo plazo de nuestra institución educativa en materia de Control Interno, y con la finalidad de lograr el propósito citado se aprobaron los Lineamientos Generales de Control Interno de la Universidad, mismos que regulan y coadyuban a su correcto funcionamiento.

Cabe resaltar, que la UAEM cuenta con un Órgano Interno de Control; el cual tiene como objetivo asegurar el manejo eficiente y transparente de los recursos, así como el cumplimiento de la normatividad existente, a través de sistemas de control y evaluación que permitan coadyuvar en el desempeño de las actividades de la Institución.

1.11.2 Medidas de desempeño financiero, metas y alcance

Dentro de nuestro marco de actuación como universidad pública, tenemos el compromiso social de atender las necesidades de educación media y superior además de otras funciones sustantivas, mismas que se plasman en el Plan Institucional de Desarrollo (PIDE) 2017-2023, donde se expresa la visión de futuro que tiene la comunidad universitaria y la traduce, en última instancia, en programas, metas y políticas institucionales agrupadas en torno a siete grandes ejes estratégicos:

- Programas educativos flexibles e integrales
- Formación pertinente en contextos reales
- Tecnologías del aprendizaje y el conocimiento
- Formación integral y acompañamiento
- Inclusión educativa y atención a la diversidad
- Competitividad académica
- Capacidad académica

1.11.3 Certificación en la norma ISO 9001-2015

En el marco institucional del PIDE 2012-2018, la Universidad Autónoma del Estado de Morelos (UAEM) asumió el compromiso de certificar sus servicios financieros, escolares, bibliotecarios y de recursos humanos bajo las nuevas reglas de modernización, para brindarle a los alumnos, exalumnos y clientes internos, servicios de calidad y así constituirnos como una Universidad socialmente responsable.

En agosto de 2017, actualizamos nuestro sistema de la calidad pasando de la norma ISO 9001:2008 a la norma ISO 9001:2015 con 20 procesos certificados bajo dicha norma, al cierre del segundo trimestre 2022 se cuenta con 37 procesos certificados:

Procesos certificados:

Servicios Escolares

- Admisión de aspirantes de nuevo ingreso.
- Certificación del Servicio Social.
- Gestión de altas y bajas de alumnos en el IMSS.
- Movilidad estudiantil.
- Petición de examen de titulación y expedición de títulos.
- Validación académica del alumno y actualización del SADCE.
- Emisión de certificados y cartas de pasante.
- Certificación del resolutivo de equivalencia y revalidación de estudios.

Servicios Financieros

- Control Presupuestal. Fondos extraordinarios.
- Registro del ingreso y del egreso.
- Suficiencia presupuestal de fichas técnicas para contratos de servicios profesionales.
- Adquisición de bienes, arrendamientos, y contratación de servicios.
- Alta de Bienes.
- Control Presupuestal. PRODEP
- Contratación de obras y servicios relacionados con las mismas.
- Gestión de pago de estimaciones de obra y servicios relacionados con las mismas.
- Revisión de estimaciones de obra y servicios relacionados con las mismas.
- Conciliación de precios unitarios de obra y servicios relacionados con las mismas.

Servicios Personales

- Actualización de Manuales de Funciones, y Responsabilidades y Perfil de Puesto.
- Evaluación y actualización de estímulos al desempeño del personal docente.
- Cálculo y pago de cuotas Obrero-Patronales (INFONAVIT).
- Gestión de Auditorías Internas de Calidad.
- Capacitación al personal.
- Incidencias del personal.
- Incorporación de procesos al Sistema de Gestión de Calidad (SGC).
- Movimientos y altas del personal.
- Nómina.
- Prestaciones al personal.
- Gestión del Programa para el Desarrollo Profesional Docente (PRODEP)
- Soporte técnico de primera instancia, de comunicaciones y de seguridad informática.
- Elaboración de Contratos.
- Revisión jurídica de convenios generales.
- Control del parque vehicular.

Servicios de Bibliotecas

- Servicios bibliotecarios.
- Gestión e integración de recursos de información.
- Desarrollo de colecciones.
- Descarte de libros.

De esta manera, nos posicionamos como una de las pocas instituciones de educación superior que han realizado la labor de diseñar e implementar la certificación como un sistema de gestión, que garantice la calidad y el desempeño de sus funciones.

1.12 Información por segmentos

La información presentada, contempla la totalidad de las operaciones realizadas por las diferentes áreas que integran la Universidad, no se segmenta por no considerarse necesario.

1.13 Eventos posteriores al cierre

Dentro de los edificios que se mencionan, existen obras terminadas y ejecutadas por Gobierno del Estado, pero que aún no están registradas en la contabilidad en virtud de que no se ha recibido la entrega formal a pesar de las gestiones realizadas, se enlistan a continuación:

FAM Nivel Superior

No.	Programa	Ubicación
1	FAM 2012	Edificio A- 57 Campus Norte
2	FAM 2013	Edificio A- 57 Campus Norte
3	FAM 2016	Edificio C, FESC Cuautla

FAM Nivel Medio Superior

No.	Programa	Ubicación
1	FAM 2014	Preparatoria no. 5, Puente de Ixtla
2	FAM2015	Preparatoria no. 1, Cuernavaca.

ESCUELAS AL CIEN / OTROS

No.	Programa	Ubicación
1	ESCUELAS AL CIEN	Escuela Preparatoria 4. Jojutla
2	ESCUELAS AL CIEN	Escuela Preparatoria Cuautla Recinto Ferial
3	ESCUELAS AL CIEN	Escuela de Estudios Superiores de Xalostoc
4	RAMO 33	Edificio a-59b. Campus Norte
5	ESCUELAS AL CIEN	Edificio a-01 Campus Norte

1.14 Partes relacionadas

Esta Universidad es un ente público, que actúa como persona moral, sin realizar operaciones con partes relacionadas, que pudieran ejercer influencia significativa sobre la toma de decisiones financieras y operativas.

1.15 Responsabilidad sobre la presentación razonable de los estados financieros

Los estados financieros en su conjunto y sus notas al 30 de junio de 2023, fueron emitidos el 06 de julio de 2023, por los funcionarios de la Universidad Autónoma del Estado de Morelos, en cumplimiento a la normatividad que resulte aplicable y en el ámbito de sus atribuciones.

II. NOTAS DE DESGLOSE

2.1. NOTAS AL ESTADO DE ACTIVIDADES

2.1.1 Productos

Importe de los ingresos obtenidos por concepto de intereses ganados en las diferentes cuentas bancarias a favor de la universidad, así como de las inversiones a corto plazo a partir del ejercicio 2023.

Concepto	2023	2022
Productos	18,060,401	0

2.1.2 Ingresos por venta de bienes y servicios de organismos descentralizados

Su saldo representa el importe cobrado por actividades académicas, como son: curso propedéutico, solicitud de ingresos, diplomados, colegiatura (posgrado), cursos y proyectos, entre otros.

Concepto	2023	2022
Ingresos por venta de bienes y servicios de organismos descentralizados	83,552,366	89,741,909

2.1.3 Participaciones, Aportaciones

Su saldo representa principalmente el importe de los ingresos que recibe la Universidad derivados de proyectos CONACYT los cuales se acuerdan entre la Federación y/o Entidades Federativas.

Concepto	2023	2022
Convenios	6,742,282	6,046,653

2.1.4 Transferencias, Asignaciones, Subsidios y Otras Ayudas.

Su saldo representa el importe de los ingresos para el desarrollo de actividades prioritarias, que recibe la Universidad mediante convenios de apoyo financiero, con el fin de favorecer actividades educativas, científicas y administrativas de la universidad.

Subsidios y Subvenciones	2023	2022
Subsidio Federal Ordinario	882,029,000	793,954,756
Subsidio Federal Extraordinario	3,000,000	3,081,073
Subsidio Estatal Ordinario	668,162,837	409,402,789
Fondo de Aportaciones Múltiples 2023	10,953,949	0
PRODEP 2023	87,615	0
Total	1,564,233,401	1,206,438,618

2.1.5 Ingresos Financieros

Importe de los ingresos obtenidos por concepto de intereses ganados en las diferentes cuentas bancarias a favor de la universidad, así como de las inversiones a corto plazo anteriores al ejercicio 2023.

Concepto	2023	2022
Ingresos financieros	0	2,486,139

2.1.6 Otros ingresos y beneficios varios

Comprende el importe de los ingresos y beneficios varios, que se derivan de transacciones y eventos esporádicos, que no son propios del objeto principal de la UAEM, y que no están incluidos en los rubros anteriores.

Concepto	2023	2022
Otros ingresos y beneficios varios	2,608,857	2,183,324

2.1.7 Servicios Personales

Comprende el importe del gasto por remuneraciones al personal de carácter permanente y transitorio al servicio de la universidad.

Concepto	2023	2022
Remuneraciones al Personal de carácter Permanente	298,013,770	317,449,569
Remuneraciones al Personal de carácter Transitorio	1,714,957	513,034
Remuneraciones Adicionales y Especiales	91,036,504	59,755,565
Seguridad Social	167,879,657	145,068,909
Otras Prestaciones Sociales y Económicas	470,233,832	416,021,268
Pago de estímulos a servidores públicos	57,098,383	58,654,194
Total	1,085,977,103	997,462,539

2.1.8 Materiales y Suministros

Comprende el importe del gasto por toda clase de insumos y suministros requeridos para el desempeño de las actividades educativas, científicas y administrativas de la universidad.

Concepto	2023	2022
Materiales de Administración, Emisión de documentos y Artículos Oficiales	6,821,868	5,786,630
Alimentos y Utensilios	3,370,297	2,884,652
Materiales Primas y Materiales de Producción y Comercialización	3,781	0
Materiales y Artículos de Construcción y de reparación	4,662,684	3,358,493
Productos Químicos, Farmacéuticos y de Laboratorio	806,445	1,237,083
Combustibles, Lubricantes y Aditivos	1,906,892	1,553,904
Vestuario, Blancos, Prendas de Protección y Artículos Deportivos	1,030,036	1,028,929
Herramientas, Refacciones y Accesorios menores	1,935,261	1,137,498
Total	20,537,264	16,987,189

2.1.9 Servicios Generales

Comprende el importe del gasto por todo tipo de servicios que se contratan con particulares o instituciones del sector público; así como los servicios oficiales requeridos para el desempeño de actividades educativas, científicas y administrativas de la universidad.

Concepto	2023	2022
Servicios Básicos	23,836,181	18,378,510
Servicios de Arrendamiento	361,140	2,411,510
Servicios Profesionales, Científicos y Técnicos y Otros Servicios	29,443,731	28,582,446
Servicios Financieros, Bancarios y Comerciales	11,329,448	8,861,698
Servicios de Instalación, Reparación, Mantenimiento y Conservación	7,017,199	6,179,754
Servicios de Comunicación Social y Publicidad	727,433	346,644
Servicios de Traslado y Viáticos	1,620,091	1,195,865
Servicios Oficiales	515,489	112,396
Otros Servicios Generales	77,796,919	11,851,735
Total	152,647,631	77,920,558

2.1.10 Ayudas sociales a instituciones

Representa el monto del gasto de becas otorgadas a personas e instituciones por diferentes conceptos.

Concepto	2023	2022
Ayudas sociales a instituciones	1,003,240	2,572,492

2.1.11 Intereses de la deuda pública

Representa el monto del gasto por los intereses del saldo insoluto del capital del crédito contratado con Banco Mercantil del Norte S.A. Institución de Banca Múltiple Grupo Financiero Banorte y que se originan con cada amortización, el cual fue liquidado en el mes de noviembre del ejercicio 2022.

Concepto	2023	2022
Intereses de la deuda pública	0	2,784,876

2.1.12 Depreciación de bienes muebles, inmuebles, deterioro, obsolescencia

Su saldo representa el importe del gasto de las depreciaciones aplicadas a los bienes adquiridos de conformidad con los lineamientos emitidos por el CONAC, por concepto de disminución del valor derivado del uso u obsolescencia de los bienes de la universidad.

Concepto	2023	2022
Depreciación de bienes muebles, inmuebles, deterioro, obsolescencia	58,041,111	46,552,140

2.1.13 Otros gastos

Su saldo representa el importe de gastos asociados a proyectos CONACYT.

Concepto	2023	2022
Otros gastos	7,721,628	14,834,575

2.2. NOTAS AL ESTADO DE SITUACIÓN FINANCIERA

2.2.1 Efectivo y Equivalentes

Representa el monto de dinero en efectivo y equivalentes propiedad de la universidad, que se encuentra a su cuidado y administración, depositado en instituciones bancarias o invertido en instrumentos de renta fija, cuya recuperación se efectuará en un plazo inferior a tres meses, de gran liquidez, fácilmente convertibles en efectivo y sujetos a riesgos poco significativos de cambios de valor.

Concepto	2023	2022
Bancos/Tesorería	77,007,691	76,042,765
Inversiones Temporales (Hasta 3 meses)	352,410,690	322,932,639
Depósitos de fondo de Terceros em Garantía	23,000	0
Total	429,441,381	398,975,404

2.2.2 Derechos a recibir Efectivo o Equivalentes

Se desagregan de acuerdo a su vencimiento:

2022					
Concepto	Hasta 90 días	Hasta 180 días	Hasta 365 días	Más de 365 días	Total
Cuentas por Cobrar a corto plazo	9,628,935	0	320,000,000	0	329,628,935
Deudores Diversos por cobrar a Corto Plazo	2,517,466	460,546	100,346	701,828	3,780,186
Ingresos por recuperar a corto plazo	0	76,287	88,820	0	165,107
Otros derechos a recibir efectivo o equivalentes	46,766	487	19,528	0	66,781
Total	12,193,167	537,320	320,208,694	701,828	333,641,009

2023					
Concepto	Hasta 90 días	Hasta 180 días	Hasta 365 días	Más de 365 días	Total
Cuentas por Cobrar a corto plazo	7,632,079	0	0	195,000,000	202,632,079
Deudores Diversos por cobrar a Corto Plazo	1,195,693	138,913	145,375	810,244	2,290,225
Ingresos por recuperar a corto plazo	24	0	0	33,677	33,701
Deudores por anticipos de tesorería a corto plazo	40,000	450,000	0	0	490,000
Préstamos Otorgados a corto plazo	24,212	14,679	0	0	38,891
Otros derechos a recibir efectivo o equivalentes	44,795	0	0	0	44,795
Total	8,936,749	603,591	145,375	195,843,921	205,529,691

Cuentas por Cobrar a Corto Plazo corresponden fundamentalmente a convenios que se tienen con Gobierno del Estado de Morelos, como se describe a continuación:

El 09 de diciembre 2019 se suscribió un Convenio de Apoyo Financiero de Recursos Públicos Federales y Estatales Extraordinarios no regularizables con la SEP y el Gobierno Estatal por la cantidad de \$390,000,000 (Trescientos noventa millones de pesos 00/100 M.N.); sin embargo, al 31 de diciembre de la misma anualidad, solo se recibieron los recursos aportados por la Federación. El Convenio, contempla

una contraparte estatal por \$195,000,000.00 condicionada a suficiencia presupuestal, en este entendido se cuenta con los oficios R/498/2019 y SH/1916/2019, por el que se solicita y autoriza, respectivamente, la ampliación presupuestal por la cantidad de \$195,000,000.00.

El pasado 19 de diciembre de 2022 en el Convenio de Apoyo Financiero de Recursos Públicos Federales y Estatales Extraordinarios no regularizables 2022 firmado por la SEP, el Gobierno Estatal y esta Universidad, se establece como una de las acciones a cumplir por el Ejecutivo Estatal para 2023, cubrir el Adeudo antes citado.

Deudores Diversos por cobrar a Corto Plazo representa primordialmente variaciones de nómina a los trabajadores universitarios.

Ingresos por recuperar a corto plazo representa el subsidio al empleo otorgado a los trabajadores universitarios.

Deudores por Anticipos de Tesorería a Corto Plazo representa los fondos revolventes otorgados a los Titulares de las unidades académicas, dependencias administrativas e institutos.

Préstamos otorgados a Corto Plazo representa el saldo de los préstamos otorgados trabajadores por los conceptos de préstamos personales, para créditos de zapatos o llantas, mismos que desde el ejercicio 2018 no se están otorgando debido a la implementación y seguimiento del Plan de austeridad y racionalidad de los recursos de la Universidad Autónoma del Estado de Morelos.

Otros derechos a recibir efectivo o equivalentes a corto plazo, representa el Impuesto al Valor Agregado (IVA) acreditable por las operaciones derivadas de proyectos PEI, los cuales están encaminados al desarrollo tecnológico en investigación aplicada en coordinación con las empresas.

2.2.3 Estimación por Pérdida o Deterioro de Activos Circulantes

Concepto	2023	2022
Estimación por pérdida o deterioro de activos circulantes	-24,497	-24,497

Su saldo representa el monto que adeuda Gobierno del Estado de Morelos del ejercicio 2019, se estima que no podrá ser recaudado y se mantendrá vigente hasta que se obtenga la evidencia suficiente que revele la pérdida sobre el derecho a recibir efectivo o equivalentes de efectivo.

2.2.4 Inversiones Financieras a Largo Plazo

Concepto	2023	2022
Banorte Universidad Autónoma del Estado de Morelos	0	21,050,819
Fideicomiso PRODEP F/2003291-1	2,160,908	3,036,049
Fideicomiso PRODEP F/2003291-2	1,428	1,316
Fideicomiso PRODEP F/2003291-3	1	9,423
Fondo de jubilaciones y pensiones	193,018,916	183,424,702
Fideicomiso del régimen de pensiones y jubilaciones	0	1,402,428
Total	195,181,253	208,924,737

Fideicomisos, Mandatos y Contratos Análogos está representado por los siguientes fideicomisos:

- Fideicomiso PRODEP F/2003291 celebrado para el manejo de los recursos del Programa para el Desarrollo Profesional Docente, de Tipo Superior.
- Fondo de Jubilaciones y Pensiones con número de contrato 2003340-001, celebrado con el objetivo de crear un patrimonio que de seguridad y transparencia al manejo del fondo de pensiones y jubilaciones a los trabajadores administrativos de la UAEM.

El concepto “Fideicomiso del régimen de pensiones y jubilaciones” corresponde a una cuenta productiva denominada así con número de contrato 1105604528. En el ejercicio 2023 se encuentra clasificada en la cuenta 1.1.1.2 Bancos/Tesorería.

2.2.5 Derechos a recibir Efectivo o Equivalentes a Largo Plazo

Representa el Impuesto al Valor Agregado (IVA) acreditable que se derivan de transacciones y eventos esporádicos, que no son propios del objeto principal de la UAEM.

Concepto	2023	2022
Derechos a recibir efectivo o equivalente a largo plazo	91,726	150,831

2.2.6 Bienes Muebles, Inmuebles e Intangibles

Concepto	Monto	
	2023	2022
Bienes Inmuebles, Infraestructura y Construcciones en Proceso		
Terrenos	2,123,005,361	2,123,005,361

Concepto	Monto	
	2023	2022
Bienes Inmuebles, Infraestructura y Construcciones en Proceso		
Edificios no Habitacionales	2,393,574,084	2,206,105,291
Infraestructura	1,430,668	1,430,668
Construcciones en Proceso en Bienes Propios	135,720,605	225,188,231
Otros Bienes Inmuebles	406,000	406,000
Subtotal	4,654,136,718	4,556,135,551
Bienes Muebles		
Mobiliario y Equipo de Administración	293,882,281	298,928,170
Mobiliario y Equipo Educacional y Recreativo	77,819,832	87,893,872
Equipo e Instrumental Médico y de Laboratorio	389,534,353	401,067,245
Equipo de Transporte	25,070,049	25,782,552
Maquinaria, otros Equipos y Herramientas	89,307,567	80,279,592
Colecciones, Obras de Arte y Objetos Valiosos	1,940,730	1,940,731
Activos Biológicos	109,900	109,900
Subtotal	877,664,712	896,002,062
Depreciación de Bienes Inmuebles, Muebles y Activos Biológicos		
Depreciación Acumulada de Bienes Inmuebles	-394,486,372	-235,869,668
Depreciación Acumulada de Infraestructura	-408,554	-356,096
Depreciación Acumulada de Bienes Muebles	-417,432,299	-453,362,271
Deterioro Acumulado de Activos Biológicos	-105,329	-76,882
Subtotal	-812,432,554	-689,664,917
Activos Intangibles		
Software	10,175,806	10,851,179
Licencias	6,981,583	7,407,911
Subtotal	17,157,389	18,259,090
Amortización de Activos Intangibles		
Amortización Acumulada de Activos Intangibles	-9,323,400	-10,088,389
Subtotal	-9,323,400	-10,088,389
VALOR NETO	\$ 4,727,202,865	\$ 4,770,643,397

Al 30 de junio de 2023 y 2022, el cargo por depreciación fue por -\$812,432,554 y -\$689,664,917, respectivamente.

Al 30 de junio de 2023 y 2022, el cargo por amortización fue por -\$9,323,400 y -\$10,088,389, respectivamente.

La Universidad realiza el cálculo y registro de la depreciación del ejercicio y acumulada a partir del ejercicio 2014, fecha en que se adoptó las disposiciones de la Ley General de Contabilidad Gubernamental, y se lleva una contabilidad patrimonial.

2.2.7 Estimaciones y deterioros

Concepto	% Depreciación Anual
Bienes Inmuebles, Infraestructura y Construcciones en Proceso	
Edificios no Habitacionales	3.30

Concepto	% Depreciación Anual
Bienes Muebles	
Mobiliario y Equipo de Administración	33.3 y 10
Mobiliario y Equipo Educativo y Recreativo	33.3 y 20
Equipo e Instrumental Médico y de Laboratorio	20
Equipo de Transporte	20
Maquinaria, otros Equipos y Herramientas	10
Activos Biológicos	20

Los activos intangibles se reconocen cuando estos cumplen las siguientes características: son identificables, proporcionan beneficios económicos futuros y se tiene un control sobre dichos beneficios. La Universidad realiza el deterioro de vida útil indefinida, lo cual no se amortizan y se sujetan a pruebas de deterioro anualmente, conforme a las normas para la valoración del patrimonio.

2.2.8 Activos diferidos

Se encuentra representada principalmente por la prima de seguro de vida a favor de la Universidad, cuyo beneficio se recibirá en un período mayor a doce meses.

Concepto	2023	2022
Otros activos diferidos	15,601,329	14,442,054

2.2.9 Cuentas por pagar a corto plazo

2022					
Concepto	Hasta 90 días	Hasta 180 días	Hasta 365 días	Más de 365 días	Total
Servicios personales por pagar	12,305,154	4,961,627	7,244,568	38,244,947	62,756,296
Proveedores por Pagar	13,074,048	0	940,318	20,584	14,034,950
Transferencias Otorgadas por Pagar	143,359	334,126	0	30,753	508,238
Retenciones y Contribuciones por Pagar	55,150,852	17,709	97,194,137	504,587,400	656,950,098
Total	80,673,413	5,313,462	105,379,023	542,883,684	734,249,582

2023					
Concepto	Hasta 90 días	Hasta 180 días	Hasta 365 días	Más de 365 días	Total
Servicios personales por pagar	2,209,721	320,634	12,268,450	21,165,831	35,964,636
Proveedores por Pagar	10,151,743	0	239,600	932,000	11,323,343
Transferencias Otorgadas por Pagar	302,134	104,706	240,273	71,233	718,346
Retenciones y Contribuciones por Pagar	219,964,267	3,431,341	12,525,816	259,549,339	495,470,763
Total	232,627,865	3,856,681	25,274,139	281,718,403	543,477,088

Las contribuciones federales y locales a las que se encuentra sujeta la UAEM, corresponden principalmente a:

- Retenciones del Impuesto Sobre la Renta, a sus trabajadores y prestadores de servicios.

- Retenciones del Impuesto al Valor Agregado, a sus prestadores de servicios.
- Impuesto al Valor Agregado, causado por actos o actividades esporádicos que no forman parte de su actividad preponderante.
- Aportaciones de seguridad social en materia de cuotas patronales al Instituto Mexicano del Seguro Social y el Instituto del Fondo Nacional de la Vivienda para los Trabajadores.

El 12 de diciembre del 2019 se determina un Crédito Fiscal con número de oficio 500-30-00-05-02-2019-12782, resultado de la revisión de visita domiciliaria correspondiente al ejercicio 2016, en el cual la autoridad determinó diferencias a cargo por el monto de 42,706,100.59 correspondiente de los ingresos por salarios y en general por la prestación de un servicio personal subordinado, sin embargo, se ha interpuesto el recurso de juicio de amparo ante la autoridad competente.

Correspondiente al ISR Retención Salarios del ejercicio 2019 la Administración Desconcentrada de Auditoría Fiscal de México “2” el 30 de septiembre de 2021 determinó el crédito fiscal con número 500-36-06-02-01-2021-11581. Con fecha 01 de marzo de 2023 recibimos del Gobierno del Estado de Morelos la ampliación presupuestal otorgada mediante oficio SH/1272-GH/2022 de fecha 30 de diciembre de 2022 para cubrir el pago correspondiente a dicho crédito en el ejercicio 2023 y a la fecha ha sido liquidado.

En lo que respecta al ISR Retención Salarios del ejercicio 2020 y diciembre 2021, el Rector se encuentra en pláticas con Gobierno del Estado para que gestione, la captación de adeudos por créditos fiscales del SAT y atendiendo este último sus facultades que le otorga el Convenio de Colaboración Administrativa en Materia Fiscal, Federal, celebrado entre el Gobierno Federal por conducto de la Secretaría de Hacienda y Crédito Público, y el Poder Ejecutivo del Gobierno del Estado de Morelos, sean pagados a través del incentivo de la cláusula Décima Novena, fracción IV.

En relación con el adeudo del IMSS, con fecha 17 de abril de 2023 se celebró el Convenio de Reconocimiento de Adeudo y Autorización de Prórroga para el Pago en Parcialidades de Créditos Fiscales Relativos a los Seguros de Riesgos de Trabajo, Enfermedades y Maternidad, Invalidez y Vida, y de Guarderías y Prestaciones Sociales entre la Universidad y el Instituto Mexicano del Seguro Social.

La cuenta de retenciones y contribuciones por pagar se encuentra representada principalmente:

Concepto	2023	2022
ISR	187,137,893	272,505,148
IVA	543,033	329,011

Concepto	2023	2022
IMSS	37,087,406	17,575,222
INFONAVIT	15,989,779	22,655,488
FONACOT	589,535	94,427
RCV	253,969,059	133,523,707
OTROS	154,058	210,267,095
Total	495,470,763	656,950,098

2.2.10 Documentos Pagar a Corto Plazo

Representa el importe de las cuotas obrero-patronales y sus accesorios del convenio IMSS 0034(18)2023, cuyo pago se realizará dentro del ejercicio que termina al 31 de diciembre de 2023.

Concepto	2023	2022
Documentos por pagar a largo plazo	9,762,613	0

2.2.11 Porción a Corto Plazo de la Deuda Pública a largo plazo

Representa el importe del saldo insoluto del capital del préstamo adquirido con el Banco Mercantil del Norte S.A. Institución de Banca Múltiple Grupo Financiero Banorte, el cual fue liquidado en el mes de noviembre del ejercicio 2022.

Concepto	2023	2022
Porción a Corto Plazo de la Deuda Pública a Largo plazo	0	45,352,177

2.2.12 Pasivos diferidos a corto plazo

Representa el importe a pagar a los sindicatos por concepto de retenciones, cuotas sindicales, aportaciones al fondo de ahorro, cobros de préstamos que realizan los sindicatos al personal de la Universidad.

Concepto	2023	2022
Pasivos diferidos a corto plazo	437,682	521,726

2.2.13 Fondos y Bienes de Terceros en Garantía y/o en Administración a Corto Plazo

Representa los fondos en garantía del cumplimiento de obligaciones legales, que eventualmente, se tendrán que devolver a su titular en un plazo menor o igual a doce meses.

Concepto	2023	2022
Fondos y bienes de terceros en garantía y/o en Administración a Corto Plazo	32,000	32,215

2.2.14 Otros Pasivos a Corto Plazo

Otros Pasivos Circulantes representa los adeudos de la Universidad con terceros, no incluidos en las cuentas anteriores.

Otros Pasivos a Corto Plazo	2023	2022
Ingresos por Clasificar	586,614	585,246
Otros Pasivos Circulantes	5,568,660	6,590,216
Total	6,155,274	7,175,462

2.2.15 Cuentas por Pagar a Largo Plazo

Representa los adeudos con proveedores derivados de operaciones de la Universidad, con un vencimiento mayor a doce meses. Existen diversas cuentas de proveedores que no han presentado movimiento debido a la falta de liquidez.

Concepto	2023	2022
Cuentas por pagar a largo plazo	33,064,329	41,897,080

2.2.16 Documentos Pagar a Largo Plazo

Representa el importe del saldo de las cuotas obrero-patronales y sus accesorios del convenio IMSS 0034(18)2023, cuyo pago se realizará con posterioridad al ejercicio que termina al 31 de diciembre de 2023.

Concepto	2023	2022
Documentos por pagar a largo plazo	89,069,315	0

2.2.17 Fondos y Bienes de Terceros en Garantía y/o en Administración a Largo Plazo

Representa los fondos en garantía del cumplimiento de obligaciones contractuales o legales que, eventualmente, se tendrán que devolver a su titular en un plazo mayor o igual a doce meses.

Concepto	2023	2022
Fondos y bienes de terceros en garantía y/o en administración a largo plazo	3,998,071	3,998,071

2.2.18 Provisiones a Largo Plazo

Representa las obligaciones a cargo de la universidad originadas en circunstancias ciertas, cuya exactitud del valor depende de un hecho futuro en un plazo mayor a doce meses.

Concepto	2023	2022
Provisiones a Largo Plazo	266,601,795	0

2.3 NOTAS AL ESTADO DE VARIACION EN LA HACIENDA PÚBLICA

2.3.1 Patrimonio Contribuido

- Estas cuentas se utilizaban para el control de los Fondos Extraordinarios, cuando la Universidad estaba obligada a llevar contabilidad de fondos, mismas que están en proceso de depuración.

Concepto	2023	2022
Aportaciones	28,030,090	28,030,090

- Donaciones de capital: Representa el monto de las donaciones en especie, recibidas con el fin de dotar al ente público de activos necesarios para su funcionamiento.

Concepto	2023	2022
Donaciones de capital	1,680,182,584	1,576,303,286

2.3.2 Patrimonio Generado

Representa la acumulación de resultados de la gestión del ejercicio (respecto de los ingresos y gastos corrientes), de los resultados de ejercicios anteriores, la actualización acumulada de los bienes, así como el importe correspondiente a la corrección con motivo de extemporaneidad, error aritmético, imprecisión en aplicación de políticas contables o inexactitud en interpretación de hechos.

Concepto	2023	2022
Resultado del Ejercicio (Ahorro/Desahorro)	349,269,330	147,782,274
Resultados de Ejercicios Anteriores	-560,042,846	163,173,781
Revalúos	2,976,226,109	2,976,226,109
Rectificaciones de Resultados de Ejercicios Anteriores	146,760,314	2,011,082
Total	2,912,212,907	3,289,193,246

2.4 NOTAS AL ESTADO DE FLUJOS DE EFECTIVO

2.4.1 El análisis de las cifras del periodo actual y periodo anterior del Efectivo y Equivalentes de Efectivo, al final del ejercicio del Estado de Flujos de Efectivo, respecto a la composición del rubro de Efectivo y Equivalentes es como sigue:

Concepto	2023	2022
Efectivo	0	0
Bancos / Tesorería	77,007,691	76,042,765
Bancos / Dependencias y Otros	0	0
Inversiones Temporales (hasta 3 meses)	352,410,690	322,932,639
Fondo con Afectación Específica	0	0
Depósitos de Fondos de Terceros en Garantía y/o Administración	23,000	0
Otros Efectivos y Equivalentes	0	0
Total de Efectivo y Equivalentes	429,441,381	398,975,404

2.4.2 Las adquisiciones de las Actividades de Inversión efectivamente pagadas, respecto del apartado de aplicación se detallan a continuación:

Adquisiciones de Actividades de Inversión efectivamente pagadas		
Concepto	2023	2022
Bienes inmuebles, Infraestructura y Construcciones en Proceso	51,820,448	592,820,874
Terrenos	0	0
Viviendas	0	0
Edificios no Habitacionales	16,095,668	584,216,334
Infraestructura	0	0
Construcciones en Proceso en Bienes de Dominio Público	0	0
Construcciones en Proceso en Bienes Propios	35,724,780	8,198,540
Otros Bienes Inmuebles	0	406,000
Bienes Muebles	9,929,310	5,314,474
Mobiliario y Equipo de Administración	1,455,597	1,748,495
Mobiliario y Equipo Educativo y Recreativo	649,859	565,146
Equipo e Instrumental Médico y de Laboratorio	-214,752	2,701,295
Vehículos y Equipo de Transporte	15,959	178,400
Equipo de Defensa y Seguridad	0	0
Maquinaria, Otros Equipos y Herramientas	8,022,647	121,138
Colecciones, Obras de Arte y Objetos Valiosos	0	0
Activos Biológicos	0	0
Otras Inversiones	674,741,706	76,035,347
Total	736,491,464	674,170,695

2.4.3 Conciliación de los Flujos de Efectivo Netos de las Actividades de Operación y los saldos de Resultado del Ejercicio (Ahorro/Desahorro)

Concepto	2023	2022
Resultados del Ejercicio Ahorro/Desahorro	349,269,330	147,782,274
Movimientos de partidas (o rubros) que no afectan al efectivo	0	2,784,876
Depreciación	0	0
Amortización	0	0
Incrementos en las provisiones	0	0
Incremento en las inversiones producido por revaluación	0	0
Ganancia/pérdida en venta de bienes muebles, inmuebles e intangibles	0	0
Incremento en cuentas por cobrar	0	0
Partidas extraordinarias	0	2,784,876
Flujos de Efectivo Netos de las Actividades de Operación	349,269,300	150,567,150

2.5 CONCILIACIÓN ENTRE LOS INGRESOS PRESUPUESTARIOS Y CONTABLES, ASÍ COMO ENTRE LOS EGRESOS PRESUPUESTARIOS Y LOS GASTOS CONTABLES.



UNIVERSIDAD AUTÓNOMA DEL ESTADO DE MORELOS
Conciliación entre los Ingresos Presupuestarios y Contables
Del 1 de enero al 30 de junio de 2023
(Cifras en pesos)

1. Total de Ingresos Presupuestarios		1,670,937,039
2. Más Ingresos Contables No Presupuestarios		4,260,268
2.1 Ingresos Financieros	0	
2.2 Incremento por Variación de Inventarios	0	
2.3 Disminución del Exceso de Estimaciones por Pérdida o Deterioro u Obsolescencia	0	
2.4 Disminución del Exceso de Provisiones	0	
2.5 Otros Ingresos y Beneficios Varios	2,608,857	
2.6 Otros Ingresos Contables No Presupuestarios	1,651,411	
3. Menos ingresos presupuestarios no contables		0
3.1 Aprovechamientos Patrimoniales	0	
3.2 Ingresos Derivados de Financiamientos	0	
3.3 Otros Ingresos Presupuestarios No Contables	0	
4. Total de Ingresos Contables		1,675,197,307



UNIVERSIDAD AUTÓNOMA DEL
ESTADO DE MORELOS

UNIVERSIDAD AUTÓNOMA DEL ESTADO DE MORELOS
Conciliación entre los Egresos Presupuestarios y los Gastos Contables
Del 01 de enero al 30 de junio 2023
(Cifras en pesos)

1. Total de egresos Presupuestarios		1,401,500,126
2. Menos Egresos Presupuestarios No Contables		144,849,493
2.1 Materias Primas y Materiales de Producción y Comercialización	0	
2.2 Materiales y Suministros	0	
2.3 Mobiliario y Equipo de Administración	3,616,967	
2.4 Mobiliario y Equipo Educacional y Recreativo	817,405	
2.5 Equipo e Instrumental Médico y de Laboratorio	165,384	
2.6 Vehículos y Equipo de Transporte	0	
2.7 Equipo de Defensa y Seguridad	0	
2.8 Maquinaria, Otros Equipos y Herramientas	2,555,706	
2.9 Activos Biológicos	0	
2.10 Bienes Inmuebles	0	
2.11 Activos Intangibles	38,285	
2.12 Obra Pública en Bienes de Dominio Público	0	
2.13 Obra Pública en Bienes Propios	0	
2.14 Acciones y Participaciones de Capital	0	
2.15 Compra de Títulos y Valores	0	
2.16 Concesión de Préstamos	0	
2.17 Inversiones en Fideicomisos, Mandatos y Otros Análogos	0	
2.18 Provisiones para Contingencias y Otras Erogaciones Especiales	0	
2.19 Amortización de la deuda pública	0	
2.20 Adeudos de ejercicios fiscales anteriores (ADEFAS)	137,653,637	
2.21 Otros Egresos Presupuestales No Contables	2,109	
3. Más Gastos Contables No Presupuestarios		69,277,344
3.1 Estimaciones, Depreciaciones, Deterioros, Obsolescencia y Amortizaciones	58,041,111	
3.2 Provisiones		
3.3 Disminución de Inventarios	0	
3.4 Otros Gastos	7,721,628	
3.5 Inversión Pública no Capitalizable	0	
3.6 Materiales y Suministros (consumos)	0	
3.7 Otros Gastos Contables No Presupuestarios	3,514,605	
4. Total de Gastos Contables		1,325,927,977

3 NOTAS DE MEMORIA

3.1 Cuentas de orden

Las cuentas de orden se utilizan para registrar los movimientos de valores que no afectan o modifican las cuentas del Estado de Situación Financiera o el Estado de Actividades, sin embargo, su incorporación en los registros contables es necesaria con fines de recordatorio, de control y en general sobre los aspectos presupuestales y administrativos, o bien para consignar derechos u obligaciones contingentes que pueden o no presentarse en el futuro; las cuentas se integran de la siguiente manera:

- Contable:

Concepto	
Avales y garantías	\$ 17,965,501
Juicios	\$ 42,288,468
Bienes en concesionados o en comodato	\$ 5,546,451

- Presupuestales:

Concepto	
Ley de Ingresos	
Ley de Ingresos Estimada	\$ 3,572,588,197
Ley de Ingresos por Ejecutar	\$ 1,905,397,650
Modificaciones a la Ley de Ingresos Estimada	-\$ 727,157,515
Ley de Ingresos Devengada	\$ 1,670,937,039
Ley de Ingresos Recaudada	\$ 1,668,264,708
Presupuesto de Egresos	
Presupuesto de Egresos Aprobado	\$ 3,572,588,197
Presupuesto de Egresos por Ejercer	\$ 2,171,978,532
Modificaciones al Presupuesto de Egresos Aprobado	-\$ 727,157,515
Presupuesto de Egresos Comprometido	\$ 1,405,501,623
Presupuesto de Egresos Devengado	\$ 1,401,500,126
Presupuesto de Egresos Ejercido	\$ 1,393,274,013
Presupuesto de Egresos Pagado	\$ 1,393,274,013

Estas cuentas son de carácter informativo, en el control presupuestal es donde cada partida específica tiene su monto autorizado, comprometido, devengado, ejercido y pagado. Para modificar las cifras se requiere una solicitud del área usuaria, el análisis y autorización de la Dirección General de Administración y la

Dirección de Presupuestos y, en su caso, del dictamen y aprobación del Consejo Universitario.

“Bajo protesta de decir verdad, declaramos que los Estados Financieros y sus notas son razonablemente correctos y responsabilidad del emisor”.

Segundo Informe de Cuenta Pública
Universidad Autónoma del Estado de Morelos
Conciliación entre los Ingresos Presupuestarios y Contables
Del 1 de enero al 30 de junio de 2023
(Cifras en Pesos)

Concepto	2023
1. Total de Ingresos Presupuestarios	1,670,937,039
2. Más Ingresos Contables No Presupuestarios	4,260,268
2.1 Ingresos Financieros	-
2.2 Incremento por Variación de Inventarios	-
2.3 Disminución del Exceso de Estimaciones por Pérdida o Deterioro u Obsolescencia	-
2.4 Disminución del Exceso de Provisiones	-
2.5 Otros Ingresos y Beneficios Varios	2,608,857
2.6 Otros Ingresos Contables No Presupuestarios	1,651,411
3. Menos Ingresos Presupuestarios No Contables	-
3.1 Aprovechamientos Patrimoniales	-
3.2 Ingresos Derivados de Financiamientos	-
3.3 Otros Ingresos Presupuestarios No Contables	-
4. Total de Ingresos Contables	1,675,197,307

Segundo Informe de Cuenta Pública
Universidad Autónoma del Estado de Morelos
Conciliación entre los Egresos Presupuestarios y los Gastos Contables
Del 1 de enero al 30 de junio de 2023
(Cifras en Pesos)

Concepto	2023
1. Total de Egresos Presupuestarios	1,401,500,126
2. Menos Egresos Presupuestarios No Contables	144,849,493
2.1 Materias Primas y Materiales de Producción y Comercialización	-
2.2 Materiales y Suministros	-
2.3 Mobiliario y Equipo de Administración	3,616,967
2.4 Mobiliario y Equipo Educacional y Recreativo	817,405
2.5 Equipo e Instrumental Médico y de Laboratorio	165,384
2.6 Vehículos y Equipo de Transporte	-
2.7 Equipo de Defensa y Seguridad	-
2.8 Maquinaria, Otros Equipos y Herramientas	2,555,706
2.9 Activos Biológicos	-
2.10 Bienes Inmuebles	-
2.11 Activos Intangibles	38,285
2.12 Obra Pública en Bienes de Dominio Público	-
2.13 Obra Pública en Bienes Propios	-
2.14 Acciones y Participaciones de Capital	-
2.15 Compra de Títulos y Valores	-
2.16 Concesión de Préstamos	-
2.17 Inversiones en Fideicomisos, Mandatos y Otros Análogos	-
2.18 Provisiones para Contingencias y Otras Erogaciones Especiales	-
2.19 Amortización de la Deuda Pública	-
2.20 Adeudos de Ejercicios Fiscales Anteriores (ADEFAS)	137,653,637
2.21 Otros Egresos Presupuestarios No Contables	2,109
3. Más Gastos Contables No Presupuestarios	69,277,344
3.1 Estimaciones, Depreciaciones, Deterioros, Obsolescencia y Amortizaciones	58,041,111
3.2 Provisiones	-
3.3 Disminución de Inventarios	-
3.4 Otros Gastos	7,721,628
3.5 Inversión Pública no Capitalizable	-
3.6 Materiales y Suministros (consumos)	-
3.7 Otros Gastos Contables No Presupuestarios	3,514,605
4. Total de Gastos Contables	1,325,927,977



**UNIVERSIDAD AUTÓNOMA DEL
ESTADO DE MORELOS**

Información Presupuestaria

CUENTA PÚBLICA
UNIVERSIDAD AUTÓNOMA DEL ESTADO DE MORELOS
ENERO - JUNIO

2023

Concepto	Estimado / Aprobado	Devengado	Recaudado / Pagado
A. Ingresos Totales (A = A1 + A2 + A3)	3,572,588,197	1,670,937,039	1,668,264,708
A1. Ingresos de Libre Disposición	3,554,688,726	1,659,895,474	1,659,048,802
A2. Transferencias Federales Etiquetadas	17,899,471	11,041,565	9,215,906
A3. Financiamiento Neto	-	-	-
B. Egresos Presupuestarios (B = B1 + B2)	3,572,588,197	1,401,500,126	1,393,274,013
B1. Gasto No Etiquetado (sin incluir Amortización de la Deuda Pública)	3,554,688,726	1,398,659,474	1,390,433,361
B2. Gasto Etiquetado (sin incluir Amortización de la Deuda Pública)	17,899,471	2,840,652	2,840,652
C. Remanentes del Ejercicio Anterior (C = C1 + C2)	-	2,800,467	2,800,467
C1. Remanentes de Ingresos de Libre Disposición aplicados en el periodo	-	-	-
C2. Remanentes de Transferencias Federales Etiquetadas aplicados en el periodo	-	2,800,467	2,800,467
I. Balance Presupuestario (I = A - B + C)	-	272,237,380	277,791,162
II. Balance Presupuestario sin Financiamiento Neto (II = I - A3)	-	272,237,380	277,791,162
III. Balance Presupuestario sin Financiamiento Neto y sin Remanentes del Ejercicio Anterior (III = II - C)	-	269,436,913	274,990,695

Concepto	Aprobado	Devengado	Pagado
E. Intereses, Comisiones y Gastos de la Deuda (E = E1 + E2)	-	-	-
E1. Intereses, Comisiones y Gastos de la Deuda con Gasto No Etiquetado	-	-	-
E2. Intereses, Comisiones y Gastos de la Deuda con Gasto Etiquetado	-	-	-
IV. Balance Primario (IV = III + E)	-	269,436,913	274,990,695

Concepto	Estimado / Aprobado	Devengado	Recaudado / Pagado
F. Financiamiento (F = F1 + F2)	-	-	-
F1. Financiamiento con Fuente de Pago de Ingresos de Libre Disposición	-	-	-
F2. Financiamiento con Fuente de Pago de Transferencias Federales Etiquetadas	-	-	-
G. Amortización de la Deuda (G = G1 + G2)	-	-	-
G1. Amortización de la Deuda Pública con Gasto No Etiquetado	-	-	-
G2. Amortización de la Deuda Pública con Gasto Etiquetado	-	-	-
A3. Financiamiento Neto (A3 = F - G)	-	-	-

Concepto	Estimado / Aprobado	Devengado	Recaudado / Pagado
A1. Ingresos de Libre Disposición	3,554,688,726	1,659,895,474	1,659,048,802
A3.1 Financiamiento Neto con Fuente de Pago de Ingresos de Libre Disposición (A3.1 = F1 - G1)	-	-	-
F1. Financiamiento con Fuente de Pago de Ingresos de Libre Disposición	-	-	-
G1. Amortización de la Deuda Pública con Gasto No Etiquetado	-	-	-
B1. Gasto No Etiquetado (sin incluir Amortización de la Deuda Pública)	3,554,688,726	1,398,659,474	1,390,433,361
C1. Remanentes de Ingresos de Libre Disposición aplicados en el periodo	-	-	-
V. Balance Presupuestario de Recursos Disponibles (V = A1 + A3.1 - B1 + C1)	-	261,236,000	268,615,441
VI. Balance Presupuestario de Recursos Disponibles sin Financiamiento Neto (VI = V - A3.1)	-	261,236,000	268,615,441

Concepto	Estimado / Aprobado	Devengado	Recaudado / Pagado
A2. Transferencias Federales Etiquetadas	17,899,471	11,041,565	9,215,906
A3.2 Financiamiento Neto con Fuente de Pago de Transferencias Federales Etiquetadas (A3.2 = F2 - G2)	-	-	-
F2. Financiamiento con Fuente de Pago de Transferencias Federales Etiquetadas	-	-	-
G2. Amortización de la Deuda Pública con Gasto Etiquetado	-	-	-
B2. Gasto Etiquetado (sin incluir Amortización de la Deuda Pública)	17,899,471	2,840,652	2,840,652
C2. Remanentes de Transferencias Federales Etiquetadas aplicados en el periodo	-	2,800,467	2,800,467
VII. Balance Presupuestario de Recursos Etiquetados (VII = A2 + A3.2 - B2 + C2)	-	11,001,380	9,175,721
VIII. Balance Presupuestario de Recursos Etiquetados sin Financiamiento Neto (VIII = VII - A3.2)	-	11,001,380	9,175,721

Rubro de Ingresos	Ingreso					Diferencia (6 = 5 - 1)
	Estimado	Ampliaciones y Reducciones	Modificado	Devengado	Recaudado	
	(1)	(2)	(3 = 1 + 2)	(4)	(5)	
Impuestos	-	-	-	-	-	-
Cuotas y Aportaciones de Seguridad Social	-	-	-	-	-	-
Contribuciones de Mejoras	-	-	-	-	-	-
Derechos	-	-	-	-	-	-
Productos	-	-	-	18,018,616	18,018,616	18,018,616
Aprovechamientos	-	-	-	-	-	-
Ingresos por Venta de Bienes, Prestación de Servicios y Otros Ingresos	1,181,072,139	(137,075,792)	1,043,996,347	85,387,203	84,540,531	(1,096,531,608)
Participaciones, Aportaciones, Convenios, Incentivos Derivados de la Colaboración Fiscal y Fondos Distintos de Aportaciones	2,391,516,058	140,822,284	2,532,338,342	1,567,531,220	1,565,705,561	(825,810,497)
Transferencias, Asignaciones, Subsidios y Subvenciones, y Pensiones y Jubilaciones	-	-	-	-	-	-
Ingresos Derivados de Financiamientos	-	-	-	-	-	-
Total	3,572,588,197	3,746,492	3,576,334,689	1,670,937,039	1,668,264,708	(1,904,323,489)
				Ingresos excedentes		

Estado Analítico de Ingresos Por Fuente de Financiamiento	Ingreso					Diferencia (6 = 5 - 1)
	Estimado	Ampliaciones y Reducciones	Modificado	Devengado	Recaudado	
	(1)	(2)	(3 = 1 + 2)	(4)	(5)	
Ingresos del Poder Ejecutivo Federal o Estatal y de los Municipios	-	-	-	-	-	-
Impuestos	-	-	-	-	-	-
Cuotas y Aportaciones de Seguridad Social	-	-	-	-	-	-
Contribuciones de Mejoras	-	-	-	-	-	-
Derechos	-	-	-	-	-	-
Productos ¹	-	-	-	-	-	-
Aprovechamientos ²	-	-	-	-	-	-
Participaciones, Aportaciones, Convenios, Incentivos Derivados de la Colaboración Fiscal y Fondos Distintos de Aportaciones	-	-	-	-	-	-
Transferencias, Asignaciones, Subsidios y Subvenciones, y Pensiones y Jubilaciones	-	-	-	-	-	-
Ingresos de los Entes Públicos de los Poderes Legislativo y Judicial, de los Órganos Autónomos y del Sector Paraestatal o Paramunicipal, así como de las Empresas Productivas del Estado	1,181,072,139	(137,075,792)	1,043,996,347	103,405,819	102,559,147	(1,078,512,992)
Cuotas y Aportaciones de Seguridad Social	-	-	-	-	-	-
Productos ¹	-	-	-	18,018,616	18,018,616	18,018,616
Ingresos por Venta de Bienes, Prestación de Servicios y Otros Ingresos ³	1,181,072,139	(137,075,792)	1,043,996,347	85,387,203	84,540,531	(1,096,531,608)
Transferencias, Asignaciones, Subsidios y Subvenciones, y Pensiones y Jubilaciones	-	-	-	-	-	-
Ingresos Derivados de Financiamientos	-	-	-	-	-	-
Ingresos Derivados de Financiamientos	-	-	-	-	-	-
Total	1,181,072,139	(137,075,792)	1,043,996,347	103,405,819	102,559,147	(1,078,512,992)
				Ingresos excedentes		

¹ Incluye intereses que generan las cuentas bancarias de los entes públicos en productos.

² Incluye donativos en efectivo del Poder Ejecutivo, entre otros aprovechamientos.

³ Se refiere a los ingresos propios obtenidos por los Poderes Legislativo y Judicial, los Órganos Autónomos y las entidades de la administración pública paraestatal y paramunicipal, por sus actividades diversas no inherentes a su operación que generan recursos y que no sean ingresos por venta de bienes o prestación de servicios, tales como donativos en efectivo, entre otros.

Concepto	Ingreso					Diferencia
	Estimado	Ampliaciones/ (Reducciones)	Modificado	Devengado	Recaudado	
Ingresos de Libre Disposición						
<i>Impuestos</i>	-	-	-	-	-	-
<i>Cuotas y Aportaciones de Seguridad Social</i>	-	-	-	-	-	-
<i>Contribuciones de Mejoras</i>	-	-	-	-	-	-
<i>Derechos</i>	-	-	-	-	-	-
<i>Productos</i>	-	-	-	18,018,616	18,018,616	18,018,616
<i>Aprovechamientos</i>	-	-	-	-	-	-
<i>Ingresos por Venta de Bienes y Prestación de Servicios</i>	1,181,072,139	(137,075,792)	1,043,996,347	85,387,203	84,540,531	(1,096,531,608)
<i>Participaciones</i>	-	-	-	-	-	-
Fondo General de Participaciones	-	-	-	-	-	-
Fondo de Fomento Municipal	-	-	-	-	-	-
Fondo de Fiscalización y Recaudación	-	-	-	-	-	-
Fondo de Compensación	-	-	-	-	-	-
Fondo de Extracción de Hidrocarburos	-	-	-	-	-	-
Impuesto Especial Sobre Producción y Servicios	-	-	-	-	-	-
0.136% de la Recaudación Federal Participable	-	-	-	-	-	-
3.17% Sobre Extracción de Petróleo	-	-	-	-	-	-
Gasolinas y Diésel	-	-	-	-	-	-
Fondo del Impuesto Sobre la Renta	-	-	-	-	-	-
Fondo de Estabilización de los Ingresos de las Ent. Fed.	-	-	-	-	-	-
<i>Incentivos Derivados de la Colaboración Fiscal</i>	-	-	-	-	-	-
Tenencia o Uso de Vehículos	-	-	-	-	-	-
Fondo de Compensación ISAN	-	-	-	-	-	-
Impuesto Sobre Automóviles Nuevos	-	-	-	-	-	-
Fondo de Compensación de Repecos-Intermedios	-	-	-	-	-	-
Otros Incentivos Económicos	-	-	-	-	-	-
<i>Transferencias y Asignaciones</i>	-	-	-	-	-	-
<i>Convenios</i>	2,373,616,587	133,925,774	2,507,542,361	1,556,489,655	1,556,489,655	(817,126,932)
Otros Convenios y Subsidios	2,373,616,587	133,925,774	2,507,542,361	1,556,489,655	1,556,489,655	(817,126,932)
<i>Otros Ingresos de Libre Disposición</i>	-	-	-	-	-	-
Participaciones en Ingresos Locales	-	-	-	-	-	-
Otros Ingresos de Libre Disposición	-	-	-	-	-	-
Total de Ingresos de Libre Disposición	3,554,688,726	(3,150,018)	3,551,538,708	1,659,895,474	1,659,048,802	(1,895,639,924)
Ingresos Excedentes de Ingresos de Libre Disposición						
Transferencias Federales Etiquetadas						
<i>Aportaciones</i>	17,899,471	6,808,893	24,708,364	10,953,950	9,128,291	(8,771,180)
Fondo de Aport. para la Nómina Educativa y Gto. Op.	-	-	-	-	-	-
Fondo de Aportaciones para los Servicios de Salud	-	-	-	-	-	-
Fondo de Aportaciones para la Infraestructura Social	-	-	-	-	-	-
Fondo de Aport. para el Fortalecimiento de los Municipios y de las Demarcaciones Territoriales del Distrito Federal	-	-	-	-	-	-
Fondo de Aportaciones Múltiples	17,899,471	6,808,893	24,708,364	10,953,950	9,128,291	(8,771,180)
Fondo de Aport. para la Educación Tec. y de Adultos	-	-	-	-	-	-
Fondo de Aportaciones para la Seguridad Pública de los Estados y del Distrito Federal	-	-	-	-	-	-
Fondo de Aportaciones para el Fortalecimiento de las Entidades Federativas	-	-	-	-	-	-
<i>Convenios</i>	-	87,617	87,617	87,615	87,615	87,615
Convenios de Protección Social en Salud	-	-	-	-	-	-
Convenios de Descentralización	-	-	-	-	-	-
Convenios de Reasignación	-	-	-	-	-	-
Otros Convenios y Subsidios	-	87,617	87,617	87,615	87,615	87,615
<i>Fondos Distintos de Aportaciones</i>	-	-	-	-	-	-
Fondo para Entidades Federativas y Municipios Productores de Hidrocarburos	-	-	-	-	-	-
Fondo Minero	-	-	-	-	-	-
<i>Transferencias, Asignaciones, Subsidios y Subvenciones, y Pensiones y Jubilaciones</i>	-	-	-	-	-	-
<i>Otras Transferencias Federales Etiquetadas</i>	-	-	-	-	-	-
Total de Transferencias Federales Etiquetadas	17,899,471	6,896,510	24,795,981	11,041,565	9,215,906	(8,683,565)
Ingresos Derivados de Financiamientos						
<i>Ingresos Derivados de Financiamientos</i>	-	-	-	-	-	-
Total de Ingresos	3,572,588,197	3,746,492	3,576,334,689	1,670,937,039	1,668,264,708	(1,904,323,489)
Datos Informativos						
1. Ingresos Derivados de Financiamientos con Fuente de Pago de Ingresos de Libre Disposición	-	-	-	-	-	-
2. Ingresos Derivados de Financiamientos con Fuente de Pago de Transferencias Federales Etiquetadas	-	-	-	-	-	-
3. Ingresos Derivados de Financiamientos	-	-	-	-	-	-

Concepto	Egresos					Subejercicio 6 = (3 - 4)
	Aprobado	Ampliaciones/ (Reducciones)	Modificado	Devengado	Pagado	
	1	2	3 = (1 + 2)	4	5	
Servicios Personales	2,478,532,861	(9,491,030)	2,469,041,831	1,085,977,103	1,083,986,107	1,383,064,728
Remuneraciones al Personal de Carácter Permanente	651,648,779	(350,018)	651,298,761	299,422,125	299,261,634	351,876,636
Remuneraciones al Personal de Carácter Transitorio	4,827,715	-	4,827,715	308,387	308,387	4,519,328
Remuneraciones Adicionales y Especiales	637,813,800	(2,913,500)	634,900,300	161,362,068	160,399,060	473,538,232
Seguridad Social	230,881,963	-	230,881,963	145,585,415	145,507,800	85,296,548
Otras Prestaciones Sociales y Económicas	837,784,578	(6,227,512)	831,557,066	428,077,663	427,327,593	403,479,403
Previsiones	25,007,016	-	25,007,016	8,073,164	8,073,164	16,933,852
Pago de Estímulos a Servidores Públicos	90,569,010	-	90,569,010	43,148,281	43,108,469	47,420,729
Materiales y Suministros	55,632,041	1,022,723	56,654,764	20,539,375	19,405,663	36,115,389
Materiales de Admón. Emisión de Doctos. y Artículos Oficiales	17,181,814	239,392	17,421,206	6,826,128	6,564,735	10,595,078
Alimentos y Utensilios	8,465,026	25,000	8,490,026	3,370,297	3,241,498	5,119,729
Materias Primas y Materiales de Producción y Comercialización	-	8,000	8,000	3,781	3,781	4,219
Materiales y Artículos de Construcción y de Reparación	8,245,108	377,097	8,622,205	4,662,884	4,488,993	3,959,321
Productos Químicos, Farmacéuticos y de Laboratorio	10,960,738	80,107	11,040,845	807,035	789,295	10,233,810
Combustibles, Lubricantes y Aditivos	4,111,362	87,500	4,198,862	1,906,892	1,873,851	2,291,970
Vestuario, Blancos, Prendas de Protección y Artículos Deportivos	3,006,940	120,101	3,127,041	1,030,036	674,555	2,097,005
Materiales y Suministros Para Seguridad	-	-	-	-	-	-
Herramientas, Refacciones y Accesorios Menores	3,661,053	85,526	3,746,579	1,932,322	1,768,955	1,814,257
Servicios Generales	246,091,814	101,855,964	347,947,778	149,133,025	144,619,277	198,814,753
Servicios Básicos	46,709,750	-	46,709,750	23,836,181	21,787,038	22,873,569
Servicios de Arrendamiento	3,552,640	-	3,552,640	361,140	342,669	3,191,500
Servicios Profesionales, Científicos, Técnicos y Otros Servicios	104,876,126	(23,592)	104,852,534	29,417,365	29,180,900	75,435,169
Servicios Financieros, Bancarios y Comerciales	13,656,800	500	13,657,300	7,814,843	6,375,767	5,842,457
Servicios de Instalación, Reparación, Mantto. y Conservación	50,359,023	3,584,886	53,943,909	7,017,199	6,596,631	46,926,710
Servicios de Comunicación Social y Publicidad	1,794,600	7,500	1,802,100	727,433	727,433	1,074,667
Servicios de Traslado y Viáticos	8,003,646	(45,540)	7,958,106	1,620,091	1,611,535	6,338,015
Servicios Oficiales	2,752,501	5,500	2,758,001	515,488	508,629	2,242,513
Otros Servicios Generales	14,386,728	98,326,710	112,713,438	77,823,285	77,488,675	34,890,153
Transferencias, Asignaciones, Subsidios y Otras Ayudas	-	1,275,592	1,275,592	1,003,239	995,519	272,353
Transferencias Internas y Asignaciones al Sector Público	-	-	-	-	-	-
Transferencias al Resto del Sector Público	-	-	-	-	-	-
Subsidios y Subvenciones	-	-	-	-	-	-
Ayudas Sociales	-	1,275,592	1,275,592	1,003,239	995,519	272,353
Pensiones y Jubilaciones	-	-	-	-	-	-
Transferencias a Fidelcomisos, Mandatos y Otros Análogos	-	-	-	-	-	-
Transferencias a la Seguridad Social	-	-	-	-	-	-
Donativos	-	-	-	-	-	-
Transferencias al Exterior	-	-	-	-	-	-
Bienes Muebles, Inmuebles e Intangibles	38,463,374	9,268,528	47,731,902	7,193,747	6,613,810	40,538,155
Mobiliario y Equipo de Administración	20,263,859	6,058,341	26,322,200	3,616,967	3,105,551	22,705,233
Mobiliario y Equipo Educativo y Recreativo	5,481,265	6,000	5,487,265	817,405	757,550	4,669,860
Equipo e Instrumental Médico y de Laboratorio	7,533,209	73,185	7,606,394	165,384	165,384	7,441,010
Vehículos y Equipo de Transporte	-	-	-	-	-	-
Equipo de Defensa y Seguridad	-	-	-	-	-	-
Maquinaria, Otros Equipos y Herramientas	4,313,400	3,105,002	7,418,402	2,555,706	2,547,040	4,862,696
Activos Biológicos	-	-	-	-	-	-
Bienes Inmuebles	-	-	-	-	-	-
Activos Intangibles	871,641	26,000	897,641	38,285	38,285	859,356
Inversión Pública	7,092,607	12,425,123	19,517,730	-	-	19,517,730
Obra Pública en Bienes de Dominio Público	-	-	-	-	-	-
Obra Pública en Bienes Propios	7,092,607	12,425,123	19,517,730	-	-	19,517,730
Proyectos Productivos y Acciones de Fomento	-	-	-	-	-	-
Inversiones Financieras y Otras Provisiones	-	-	-	-	-	-
Inversiones Para el Fomento de Actividades Productivas	-	-	-	-	-	-
Acciones y Participaciones de Capital	-	-	-	-	-	-
Compra de Títulos y Valores	-	-	-	-	-	-
Concesión de Préstamos	-	-	-	-	-	-
Inversiones en Fidelcomisos, Mandatos y Otros Análogos	-	-	-	-	-	-
Otras Inversiones Financieras	-	-	-	-	-	-
Provisiones para Contingencias y Otras Erogaciones Especiales	-	-	-	-	-	-
Participaciones y Aportaciones	-	-	-	-	-	-
Participaciones	-	-	-	-	-	-
Aportaciones	-	-	-	-	-	-
Convenios	-	-	-	-	-	-
Deuda Pública	746,775,500	(112,610,408)	634,165,092	137,653,637	137,653,637	496,511,455
Amortización de la Deuda Pública	-	-	-	-	-	-
Intereses de la Deuda Pública	-	-	-	-	-	-
Comisiones de la Deuda Pública	-	-	-	-	-	-
Gastos de la Deuda Pública	-	-	-	-	-	-
Costo por Coberturas	-	-	-	-	-	-
Apoyos Financieros	-	-	-	-	-	-
Adeudos de Ejercicios Fiscales Anteriores (Adefas)	746,775,500	(112,610,408)	634,165,092	137,653,637	137,653,637	496,511,455
Total del Gasto	3,572,588,197	3,746,492	3,576,334,689	1,401,500,126	1,393,274,013	2,174,834,563



Segundo Informe de Cuenta Pública
 Universidad Autónoma del Estado de Morelos
 Estado Analítico del Ejercicio del Presupuesto de Egresos Detallado - LDF
 Clasificación por Objeto del Gasto (Capítulo y Concepto)
 Del 1 de enero al 30 de junio de 2023
 (Cifras en Pesos)



Concepto	Egresos					Subejercicio
	Aprobado	Ampliaciones / (Reducciones)	Modificado	Devengado	Pagado	
Gasto No Etiquetado	3,554,688,726	(3,150,018)	3,551,538,708	1,398,659,474	1,390,433,361	2,152,879,234
Servicios Personales	2,478,532,861	(9,491,030)	2,469,041,831	1,085,977,103	1,083,986,107	1,383,064,728
Remuneraciones al Personal de Carácter Permanente	651,648,779	(350,018)	651,298,761	299,422,125	299,261,634	351,876,636
Remuneraciones al Personal de Carácter Transitorio	4,827,715	-	4,827,715	308,387	308,387	4,519,328
Remuneraciones Adicionales y Especiales	637,813,800	(2,913,500)	634,900,300	161,362,068	160,399,060	473,538,232
Seguridad Social	230,881,963	-	230,881,963	145,585,415	145,507,800	85,296,548
Otras Prestaciones Sociales y Económicas	837,784,578	(6,227,512)	831,557,066	428,077,663	427,327,593	403,479,403
Previsiones	25,007,016	-	25,007,016	8,073,164	8,073,164	16,933,852
Pago de Estímulos a Servidores Públicos	90,569,010	-	90,569,010	43,148,281	43,108,469	47,420,729
Materiales y Suministros	55,632,041	1,022,723	56,654,764	20,539,375	19,405,663	36,115,389
Materiales de Admón., Emisión de Doctos. y Art. Oficiales	17,181,814	239,392	17,421,206	6,826,128	6,564,735	10,595,078
Alimentos y Utensilios	8,465,026	25,000	8,490,026	3,370,297	3,241,498	5,119,729
Materias Primas y Materiales de Prod. y Comercialización	-	8,000	8,000	3,781	3,781	4,219
Materiales y Artículos de Construcción y de Reparación	8,245,108	377,097	8,622,205	4,662,884	4,488,993	3,959,321
Productos Químicos, Farmacéuticos y de Laboratorio	10,960,738	80,107	11,040,845	807,035	789,295	10,233,810
Combustibles, Lubrificantes y Aditivos	4,111,362	87,500	4,198,862	1,906,892	1,873,851	2,291,970
Vestuario, Blancos, Prendas de Protección y Art. Deportivos	3,006,940	120,101	3,127,041	1,030,036	674,555	2,097,005
Materiales y Suministros Para Seguridad	-	-	-	-	-	-
Herramientas, Refacciones y Accesorios Menores	3,661,053	85,526	3,746,579	1,932,322	1,768,955	1,814,257
Servicios Generales	228,192,343	99,054,982	327,247,325	146,332,558	141,818,810	180,914,767
Servicios Básicos	46,709,750	-	46,709,750	23,836,181	21,787,038	22,873,569
Servicios de Arrendamiento	3,552,640	-	3,552,640	361,140	342,669	3,191,500
Servicios Profesionales, Científicos, Técnicos y Otros Serv.	104,876,126	(23,592)	104,852,534	29,417,365	29,180,900	75,435,169
Servicios Financieros, Bancarios y Comerciales	13,656,800	500	13,657,300	7,814,843	6,375,767	5,842,457
Servicios de Instalación, Reparación, Mantto. y Conservación	32,459,552	783,904	33,243,456	4,216,732	3,796,164	29,026,724
Servicios de Comunicación Social y Publicidad	1,794,600	7,500	1,802,100	727,433	727,433	1,074,667
Servicios de Traslado y Viáticos	8,003,646	(45,540)	7,958,106	1,620,091	1,611,535	6,338,015
Servicios Oficiales	2,752,501	5,500	2,758,001	515,488	508,629	2,242,513
Otros Servicios Generales	14,386,728	98,326,710	112,713,438	77,823,285	77,488,675	34,890,153
Transferencias, Asignaciones, Subsidios y Otras Ayudas	-	1,275,592	1,275,592	1,003,239	995,519	272,353
Transferencias Internas y Asignaciones al Sector Público	-	-	-	-	-	-
Transferencias al Resto del Sector Público	-	-	-	-	-	-
Subsidios y Subvenciones	-	-	-	-	-	-
Ayudas Sociales	-	1,275,592	1,275,592	1,003,239	995,519	272,353
Pensiones y Jubilaciones	-	-	-	-	-	-
Transferencias a Fideicomisos, Mandatos y Otros Análogos	-	-	-	-	-	-
Transferencias a la Seguridad Social	-	-	-	-	-	-
Donativos	-	-	-	-	-	-
Transferencias al Exterior	-	-	-	-	-	-
Bienes Muebles, Inmuebles e Intangibles	38,463,374	5,173,000	43,636,374	7,153,562	6,573,625	36,482,812
Mobiliario y Equipo de Administración	20,263,859	2,179,000	22,442,859	3,616,967	3,105,551	18,825,892
Mobiliario y Equipo Educativo y Recreativo	5,481,265	6,000	5,487,265	817,405	757,550	4,669,860
Equipo e Instrumental Médico y de Laboratorio	7,533,209	33,000	7,566,209	125,199	125,199	7,441,010
Vehículos y Equipo de Transporte	-	-	-	-	-	-
Equipo de Defensa y Seguridad	-	-	-	-	-	-
Maquinaria, Otros Equipos y Herramientas	4,313,400	2,929,000	7,242,400	2,555,706	2,547,040	4,686,694
Activos Biológicos	-	-	-	-	-	-
Bienes Inmuebles	-	-	-	-	-	-
Activos Intangibles	871,641	26,000	897,641	38,285	38,285	859,356
Inversión Pública	7,092,607	12,425,123	19,517,730	-	-	19,517,730
Obra Pública en Bienes de Dominio Público	-	-	-	-	-	-
Obra Pública en Bienes Propios	7,092,607	12,425,123	19,517,730	-	-	19,517,730
Proyectos Productivos y Acciones de Fomento	-	-	-	-	-	-
Inversiones Financieras y Otras Provisiones	-	-	-	-	-	-
Inversiones Para el Fomento de Actividades Productivas	-	-	-	-	-	-
Acciones y Participaciones de Capital	-	-	-	-	-	-
Compra de Títulos y Valores	-	-	-	-	-	-
Concesión de Préstamos	-	-	-	-	-	-
Inversiones en Fideicomisos, Mandatos y Otros Análogos	-	-	-	-	-	-
Fideicomiso de Desastres Naturales (Informativo)	-	-	-	-	-	-
Otras Inversiones Financieras	-	-	-	-	-	-
Provisiones para Contingencias y Otras Erogaciones Especiales	-	-	-	-	-	-
Participaciones y Aportaciones	-	-	-	-	-	-
Participaciones	-	-	-	-	-	-
Aportaciones	-	-	-	-	-	-
Convenios	-	-	-	-	-	-
Deuda Pública	746,775,500	(112,610,408)	634,165,092	137,653,637	137,653,637	496,511,455
Amortización de la Deuda Pública	-	-	-	-	-	-
Intereses de la Deuda Pública	-	-	-	-	-	-
Comisiones de la Deuda Pública	-	-	-	-	-	-
Gastos de la Deuda Pública	-	-	-	-	-	-
Costo por Coberturas	-	-	-	-	-	-
Apoyos Financieros	-	-	-	-	-	-
Adeudos de Ejercicios Fiscales Anteriores (Adefas)	746,775,500	(112,610,408)	634,165,092	137,653,637	137,653,637	496,511,455

Concepto	Egresos					Subejercicio
	Aprobado	Ampliaciones / (Reducciones)	Modificado	Devengado	Pagado	
Gasto Etiquetado	17,899,471	6,896,510	24,795,981	2,840,652	2,840,652	21,955,329
Servicios Personales	-	-	-	-	-	-
Remuneraciones al Personal de Carácter Permanente	-	-	-	-	-	-
Remuneraciones al Personal de Carácter Transitorio	-	-	-	-	-	-
Remuneraciones Adicionales y Especiales	-	-	-	-	-	-
Seguridad Social	-	-	-	-	-	-
Otras Prestaciones Sociales y Económicas	-	-	-	-	-	-
Previsiones	-	-	-	-	-	-
Pago de Estímulos a Servidores Públicos	-	-	-	-	-	-
Materiales y Suministros	-	-	-	-	-	-
Materiales de Admón., Emisión de Doctos. y Art. Oficiales	-	-	-	-	-	-
Alimentos y Utensilios	-	-	-	-	-	-
Materias Primas y Materiales de Prod. y Comercialización	-	-	-	-	-	-
Materiales y Artículos de Construcción y de Reparación	-	-	-	-	-	-
Productos Químicos, Farmacéuticos y de Laboratorio	-	-	-	-	-	-
Combustibles, Lubricantes y Aditivos	-	-	-	-	-	-
Vestuario, Blancos, Prendas de Protección y Art. Deportivos	-	-	-	-	-	-
Materiales y Suministros Para Seguridad	-	-	-	-	-	-
Herramientas, Refacciones y Accesorios Menores	-	-	-	-	-	-
Servicios Generales	17,899,471	2,800,982	20,700,453	2,800,467	2,800,467	17,899,986
Servicios Básicos	-	-	-	-	-	-
Servicios de Arrendamiento	-	-	-	-	-	-
Servicios Profesionales, Científicos, Técnicos y Otros Serv.	-	-	-	-	-	-
Servicios Financieros, Bancarios y Comerciales	-	-	-	-	-	-
Servicios de Instalación, Reparación, Mantto. y Conservación	17,899,471	2,800,982	20,700,453	2,800,467	2,800,467	17,899,986
Servicios de Comunicación Social y Publicidad	-	-	-	-	-	-
Servicios de Traslado y Viáticos	-	-	-	-	-	-
Servicios Oficiales	-	-	-	-	-	-
Otros Servicios Generales	-	-	-	-	-	-
Transferencias, Asignaciones, Subsidios y Otras Ayudas	-	-	-	-	-	-
Transferencias Internas y Asignaciones al Sector Público	-	-	-	-	-	-
Transferencias al Resto del Sector Público	-	-	-	-	-	-
Subsidios y Subvenciones	-	-	-	-	-	-
Ayudas Sociales	-	-	-	-	-	-
Pensiones y Jubilaciones	-	-	-	-	-	-
Transferencias a Fideicomisos, Mandatos y Otros Análogos	-	-	-	-	-	-
Transferencias a la Seguridad Social	-	-	-	-	-	-
Donativos	-	-	-	-	-	-
Transferencias al Exterior	-	-	-	-	-	-
Bienes Muebles, Inmuebles e Intangibles	-	4,095,528	4,095,528	40,185	40,185	4,055,343
Mobiliario y Equipo de Administración	-	3,879,341	3,879,341	-	-	3,879,341
Mobiliario y Equipo Educativo y Recreativo	-	-	-	-	-	-
Equipo e Instrumental Médico y de Laboratorio	-	40,185	40,185	40,185	40,185	-
Vehículos y Equipo de Transporte	-	-	-	-	-	-
Equipo de Defensa y Seguridad	-	-	-	-	-	-
Maquinaria, Otros Equipos y Herramientas	-	176,002	176,002	-	-	176,002
Activos Biológicos	-	-	-	-	-	-
Bienes Inmuebles	-	-	-	-	-	-
Activos Intangibles	-	-	-	-	-	-
Inversión Pública	-	-	-	-	-	-
Obra Pública en Bienes de Dominio Público	-	-	-	-	-	-
Obra Pública en Bienes Propios	-	-	-	-	-	-
Proyectos Productivos y Acciones de Fomento	-	-	-	-	-	-
Inversiones Financieras y Otras Provisiones	-	-	-	-	-	-
Inversiones Para el Fomento de Actividades Productivas	-	-	-	-	-	-
Acciones y Participaciones de Capital	-	-	-	-	-	-
Compra de Títulos y Valores	-	-	-	-	-	-
Concesión de Préstamos	-	-	-	-	-	-
Inversiones en Fideicomisos, Mandatos y Otros Análogos	-	-	-	-	-	-
Fideicomiso de Desastres Naturales (Informativo)	-	-	-	-	-	-
Otras Inversiones Financieras	-	-	-	-	-	-
Provisiones para Contingencias y Otras Erogaciones Especiales	-	-	-	-	-	-
Participaciones y Aportaciones	-	-	-	-	-	-
Participaciones	-	-	-	-	-	-
Aportaciones	-	-	-	-	-	-
Convenios	-	-	-	-	-	-
Deuda Pública	-	-	-	-	-	-
Amortización de la Deuda Pública	-	-	-	-	-	-
Intereses de la Deuda Pública	-	-	-	-	-	-
Comisiones de la Deuda Pública	-	-	-	-	-	-
Gastos de la Deuda Pública	-	-	-	-	-	-
Costo por Coberturas	-	-	-	-	-	-
Apoyos Financieros	-	-	-	-	-	-
Adeudos de Ejercicios Fiscales Anteriores (Adefas)	-	-	-	-	-	-
Total de Egresos	3,572,588,197	3,746,492	3,576,334,689	1,401,500,126	1,393,274,013	2,174,834,563

Concepto	Egresos					Subejercicio
	Aprobado	Ampliaciones/ (Reducciones)	Modificado	Devengado	Pagado	
	1	2	3 = (1 + 2)	4	5	
Jefatura de la Oficina de la Gobernatura del Estado	-	-	-	-	-	-
Secretaría de Gobierno	-	-	-	-	-	-
Secretaría de Hacienda	-	-	-	-	-	-
Secretaría de Desarrollo Económico y del Trabajo	-	-	-	-	-	-
Secretaría de Desarrollo Agropecuario	-	-	-	-	-	-
Secretaría de Obras Públicas	-	-	-	-	-	-
Secretaría de Educación	-	-	-	-	-	-
Secretaría de Salud	-	-	-	-	-	-
Secretaría de Administración	-	-	-	-	-	-
Secretaría de la Contraloría	-	-	-	-	-	-
Secretaría de Turismo y Cultura	-	-	-	-	-	-
Secretaría de Desarrollo Social	-	-	-	-	-	-
Secretaría de Desarrollo Sustentable	-	-	-	-	-	-
Secretaría de Movilidad y Transporte	-	-	-	-	-	-
Comisión Estatal de Seguridad Pública	-	-	-	-	-	-
Consejería Jurídica	-	-	-	-	-	-
Gastos Institucionales	-	-	-	-	-	-
Total del Gasto	-	-	-	-	-	-

Universidad Autónoma del Estado de Morelos
Estado Analítico del Ejercicio del Presupuesto de Egresos
Clasificación Administrativa
Del 1 de enero al 30 de junio de 2023

Concepto	Egresos					Subejercicio
	Aprobado	Ampliaciones/ (Reducciones)	Modificado	Devengado	Pagado	
	1	2	3 = (1 + 2)	4	5	
Poder Ejecutivo	-	-	-	-	-	-
Poder Legislativo	-	-	-	-	-	-
Poder Judicial	-	-	-	-	-	-
Organismos Autónomos	3,572,588,197	3,746,492	3,576,334,689	1,401,500,126	1,393,274,013	2,174,834,563
Poder Ejecutivo de los Municipios	-	-	-	-	-	-
Total del Gasto	3,572,588,197	3,746,492	3,576,334,689	1,401,500,126	1,393,274,013	2,174,834,563

Sector Paraestatal del Gobierno del Estado de Morelos
Estado Analítico del Ejercicio del Presupuesto de Egresos
Clasificación Administrativa
Del 1 de enero al 30 de junio de 2023

Concepto	Egresos					Subejercicio
	Aprobado	Ampliaciones/ (Reducciones)	Modificado	Devengado	Pagado	
	1	2	3 = (1 + 2)	4	5	
Entidades Paraestatales y Fideicomisos No Empresariales y No Financieros	-	-	-	-	-	-
Instituciones Públicas de la Seguridad Social	-	-	-	-	-	-
Entidades Paraestatales Empresariales No Financieras con Participación Estatal Mayoritaria	-	-	-	-	-	-
Fideicomisos Empresariales No Financieros con Participación Estatal Mayoritaria	-	-	-	-	-	-
Entidades Paraestatales Empresariales Financieras Monetarias con Participación Estatal Mayoritaria	-	-	-	-	-	-
Entidades Paraestatales Empresariales Financieras No Monetarias con Participación Estatal Mayoritaria	-	-	-	-	-	-
Fideicomisos Financieros Públicos con Participación Estatal Mayoritaria	-	-	-	-	-	-
Total del Gasto	-	-	-	-	-	-

Concepto	Egresos					Subejercicio
	Aprobado	Ampliaciones/ (Reducciones)	Modificado	Devengado	Pagado	
Gasto No Etiquetado	3,554,688,726	(3,150,018)	3,551,538,708	1,398,659,474	1,390,433,361	2,152,879,234
Jefatura de la Oficina de la Gubernatura del Estado	-	-	-	-	-	-
Secretaría de Gobierno	-	-	-	-	-	-
Secretaría de Hacienda	-	-	-	-	-	-
Secretaría de Desarrollo Económico y del Trabajo	-	-	-	-	-	-
Secretaría de Desarrollo Agropecuario	-	-	-	-	-	-
Secretaría de Obras Públicas	-	-	-	-	-	-
Secretaría de Educación	-	-	-	-	-	-
Secretaría de Salud	-	-	-	-	-	-
Secretaría de Administración	-	-	-	-	-	-
Secretaría de la Contraloría	-	-	-	-	-	-
Secretaría de Turismo y Cultura	-	-	-	-	-	-
Secretaría de Desarrollo Social	-	-	-	-	-	-
Secretaría de Desarrollo Sustentable	-	-	-	-	-	-
Secretaría de Movilidad y Transporte	-	-	-	-	-	-
Comisión Estatal de Seguridad Pública	-	-	-	-	-	-
Consejería Jurídica	-	-	-	-	-	-
Gastos Institucionales	-	-	-	-	-	-
Poder Legislativo	-	-	-	-	-	-
Poder Judicial	-	-	-	-	-	-
Organismos Autónomos	3,554,688,726	(3,150,018)	3,551,538,708	1,398,659,474	1,390,433,361	2,152,879,234
Entidades Paraestatales y Fideicomisos No Empresariales y No Financieros	-	-	-	-	-	-
Entidades Paraestatales Empresariales No Financieras con Participación Estatal Mayoritaria	-	-	-	-	-	-
Poder Ejecutivo de los Municipios	-	-	-	-	-	-
Gasto Etiquetado	17,899,471	6,896,510	24,795,981	2,840,652	2,840,652	21,955,329
Jefatura de la Oficina de la Gubernatura del Estado	-	-	-	-	-	-
Secretaría de Gobierno	-	-	-	-	-	-
Secretaría de Hacienda	-	-	-	-	-	-
Secretaría de Desarrollo Económico y del Trabajo	-	-	-	-	-	-
Secretaría de Desarrollo Agropecuario	-	-	-	-	-	-
Secretaría de Obras Públicas	-	-	-	-	-	-
Secretaría de Educación	-	-	-	-	-	-
Secretaría de Salud	-	-	-	-	-	-
Secretaría de Administración	-	-	-	-	-	-
Secretaría de la Contraloría	-	-	-	-	-	-
Secretaría de Turismo y Cultura	-	-	-	-	-	-
Secretaría de Desarrollo Social	-	-	-	-	-	-
Secretaría de Desarrollo Sustentable	-	-	-	-	-	-
Secretaría de Movilidad y Transporte	-	-	-	-	-	-
Comisión Estatal de Seguridad Pública	-	-	-	-	-	-
Consejería Jurídica	-	-	-	-	-	-
Gastos Institucionales	-	-	-	-	-	-
Poder Legislativo	-	-	-	-	-	-
Poder Judicial	-	-	-	-	-	-
Organismos Autónomos	17,899,471	6,896,510	24,795,981	2,840,652	2,840,652	21,955,329
Entidades Paraestatales y Fideicomisos No Empresariales y No Financieros	-	-	-	-	-	-
Entidades Paraestatales Empresariales No Financieras con Participación Estatal Mayoritaria	-	-	-	-	-	-
Poder Ejecutivo de los Municipios	-	-	-	-	-	-
Total de Egresos	3,572,588,197	3,746,492	3,576,334,689	1,401,500,126	1,393,274,013	2,174,834,563

Concepto	Egresos					Subejercicio
	Aprobado	Ampliaciones/ (Reducciones)	Modificado	Devengado	Pagado	
	1	2	3 = (1 + 2)	4	5	
Gobierno	-	-	-	-	-	-
Legislación	-	-	-	-	-	-
Justicia	-	-	-	-	-	-
Coordinación de la Política de Gobierno	-	-	-	-	-	-
Relaciones Exteriores	-	-	-	-	-	-
Asuntos Financieros y Hacendarios	-	-	-	-	-	-
Seguridad Nacional	-	-	-	-	-	-
Asuntos de Orden Público y de Seguridad Interior	-	-	-	-	-	-
Otros Servicios Generales	-	-	-	-	-	-
Desarrollo Social	3,572,588,197	3,746,492	3,576,334,689	1,401,500,126	1,393,274,013	2,174,834,563
Protección Ambiental	-	-	-	-	-	-
Vivienda y Servicios a la Comunidad	-	-	-	-	-	-
Salud	-	-	-	-	-	-
Recreación, Cultura y Otras Manifestaciones Sociales	-	-	-	-	-	-
Educación	3,572,588,197	3,746,492	3,576,334,689	1,401,500,126	1,393,274,013	2,174,834,563
Protección Social	-	-	-	-	-	-
Otros Asuntos Sociales	-	-	-	-	-	-
Desarrollo Económico	-	-	-	-	-	-
Asuntos Económicos, Comerciales y Laborales en General	-	-	-	-	-	-
Agropecuaria, Silvicultura, Pesca y Caza	-	-	-	-	-	-
Combustibles y Energía	-	-	-	-	-	-
Minería, Manufacturas y Construcción	-	-	-	-	-	-
Transporte	-	-	-	-	-	-
Comunicaciones	-	-	-	-	-	-
Turismo	-	-	-	-	-	-
Ciencia, Tecnología e Innovación	-	-	-	-	-	-
Otras Industrias y Otros Asuntos Económicos	-	-	-	-	-	-
Otras no Clasificadas en Funciones Anteriores	-	-	-	-	-	-
Transacciones de la Deuda Pública / Costo Financiero de la Deuda	-	-	-	-	-	-
Transferencias, Participaciones y Aportaciones entre Diferentes Niveles y Ordenes de Gobierno	-	-	-	-	-	-
Saneamiento del Sistema Financiero	-	-	-	-	-	-
Adeudos de Ejercicios Fiscales Anteriores	-	-	-	-	-	-
Total del Gasto	3,572,588,197	3,746,492	3,576,334,689	1,401,500,126	1,393,274,013	2,174,834,563

Concepto	Egresos					Subejercicio
	Aprobado	Ampliaciones/ (Reducciones)	Modificado	Devengado	Pagado	
Gasto No Etiquetado	3,554,688,726	(3,150,018)	3,551,538,708	1,398,659,474	1,390,433,361	2,152,879,234
<i>Gobierno</i>	-	-	-	-	-	-
Legislación	-	-	-	-	-	-
Justicia	-	-	-	-	-	-
Coordinación de la Política de Gobierno	-	-	-	-	-	-
Relaciones Exteriores	-	-	-	-	-	-
Asuntos Financieros y Hacendarios	-	-	-	-	-	-
Seguridad Nacional	-	-	-	-	-	-
Asuntos de Orden Público y de Seguridad Interior	-	-	-	-	-	-
Otros Servicios Generales	-	-	-	-	-	-
<i>Desarrollo Social</i>	3,554,688,726	(3,150,018)	3,551,538,708	1,398,659,474	1,390,433,361	2,152,879,234
Protección Ambiental	-	-	-	-	-	-
Vivienda y Servicios a la Comunidad	-	-	-	-	-	-
Salud	-	-	-	-	-	-
Recreación, Cultura y Otras Manifestaciones Sociales	-	-	-	-	-	-
Educación	3,554,688,726	(3,150,018)	3,551,538,708	1,398,659,474	1,390,433,361	2,152,879,234
Protección Social	-	-	-	-	-	-
Otros Asuntos Sociales	-	-	-	-	-	-
<i>Desarrollo Económico</i>	-	-	-	-	-	-
Asuntos Económicos, Comerciales y Laborales en Gral.	-	-	-	-	-	-
Agropecuaria, Silvicultura, Pesca y Caza	-	-	-	-	-	-
Combustibles y Energía	-	-	-	-	-	-
Minería, Manufacturas y Construcción	-	-	-	-	-	-
Transporte	-	-	-	-	-	-
Comunicaciones	-	-	-	-	-	-
Turismo	-	-	-	-	-	-
Ciencia, Tecnología e Innovación	-	-	-	-	-	-
Otras Industrias y Otros Asuntos Económicos	-	-	-	-	-	-
<i>Otras no Clasificadas en Funciones Anteriores</i>	-	-	-	-	-	-
Transacciones de la Deuda Pública / Costo Financiero de la Deuda	-	-	-	-	-	-
Transferencias, Participaciones y Aportaciones entre Diferentes Niveles y Ordenes de Gobierno	-	-	-	-	-	-
Saneario del Sistema Financiero	-	-	-	-	-	-
Adeudos de Ejercicios Fiscales Anteriores	-	-	-	-	-	-
Gasto Etiquetado	17,899,471	6,896,510	24,795,981	2,840,652	2,840,652	21,955,329
<i>Gobierno</i>	-	-	-	-	-	-
Legislación	-	-	-	-	-	-
Justicia	-	-	-	-	-	-
Coordinación de la Política de Gobierno	-	-	-	-	-	-
Relaciones Exteriores	-	-	-	-	-	-
Asuntos Financieros y Hacendarios	-	-	-	-	-	-
Seguridad Nacional	-	-	-	-	-	-
Asuntos de Orden Público y de Seguridad Interior	-	-	-	-	-	-
Otros Servicios Generales	-	-	-	-	-	-
<i>Desarrollo Social</i>	17,899,471	6,896,510	24,795,981	2,840,652	2,840,652	21,955,329
Protección Ambiental	-	-	-	-	-	-
Vivienda y Servicios a la Comunidad	-	-	-	-	-	-
Salud	-	-	-	-	-	-
Recreación, Cultura y Otras Manifestaciones Sociales	-	-	-	-	-	-
Educación	17,899,471	6,896,510	24,795,981	2,840,652	2,840,652	21,955,329
Protección Social	-	-	-	-	-	-
Otros Asuntos Sociales	-	-	-	-	-	-
<i>Desarrollo Económico</i>	-	-	-	-	-	-
Asuntos Económicos, Comerciales y Laborales en Gral.	-	-	-	-	-	-
Agropecuaria, Silvicultura, Pesca y Caza	-	-	-	-	-	-
Combustibles y Energía	-	-	-	-	-	-
Minería, Manufacturas y Construcción	-	-	-	-	-	-
Transporte	-	-	-	-	-	-
Comunicaciones	-	-	-	-	-	-
Turismo	-	-	-	-	-	-
Ciencia, Tecnología e Innovación	-	-	-	-	-	-
Otras Industrias y Otros Asuntos Económicos	-	-	-	-	-	-
<i>Otras no Clasificadas en Funciones Anteriores</i>	-	-	-	-	-	-
Transacciones de la Deuda Pública / Costo Financiero de la Deuda	-	-	-	-	-	-
Transferencias, Participaciones y Aportaciones entre Diferentes Niveles y Ordenes de Gobierno	-	-	-	-	-	-
Saneario del Sistema Financiero	-	-	-	-	-	-
Adeudos de Ejercicios Fiscales Anteriores	-	-	-	-	-	-
Total del Egresos	3,572,588,197	3,746,492	3,576,334,689	1,401,500,126	1,393,274,013	2,174,834,563



Segundo Informe de Cuenta Pública
Universidad Autónoma del Estado de Morelos
Estado Analítico del Ejercicio del Presupuesto de Egresos Detallado - LDF
Clasificación de Servicios Personales por Categoría
Del 1 de enero al 30 de junio de 2023
(Cifras en Pesos)



Concepto	Egresos					Subejercicio
	Aprobado	Ampliaciones/ (Reducciones)	Modificado	Devengado	Pagado	
Gasto No Etiquetado	2,478,532,861	(9,491,030)	2,469,041,831	1,085,977,103	1,083,986,107	1,383,064,728
<i>Personal Administrativo y de Servicio Público</i>	-	-	-	-	-	-
<i>Magisterio</i>	2,478,532,861	(9,491,030)	2,469,041,831	1,085,977,103	1,083,986,107	1,383,064,728
<i>Servicios de Salud</i>	-	-	-	-	-	-
Personal Administrativo	-	-	-	-	-	-
Personal Médico, Paramédico y afin	-	-	-	-	-	-
Seguridad Pública	-	-	-	-	-	-
Gastos Asociados a la Implementación de Nuevas Leyes Fed. o Reformas a las Mismas	-	-	-	-	-	-
Nombre del Programa o Ley 1	-	-	-	-	-	-
Nombre del Programa o Ley 2	-	-	-	-	-	-
Sentencias Laborales Definitivas	-	-	-	-	-	-
Gasto Etiquetado	-	-	-	-	-	-
<i>Personal Administrativo y de Servicio Público</i>	-	-	-	-	-	-
<i>Magisterio</i>	-	-	-	-	-	-
<i>Servicios de Salud</i>	-	-	-	-	-	-
Personal Administrativo	-	-	-	-	-	-
Personal Médico, Paramédico y afin	-	-	-	-	-	-
Seguridad Pública	-	-	-	-	-	-
Gastos Asociados a la Implementación de Nuevas Leyes Fed. o Reformas a las Mismas	-	-	-	-	-	-
Nombre del Programa o Ley 1	-	-	-	-	-	-
Nombre del Programa o Ley 2	-	-	-	-	-	-
Sentencias Laborales Definitivas	-	-	-	-	-	-
Total del Gasto en Servicios Personales	2,478,532,861	(9,491,030)	2,469,041,831	1,085,977,103	1,083,986,107	1,383,064,728



Segundo Informe de Cuenta Pública
Universidad Autónoma del Estado de Morelos
Estado Analítico del Ejercicio del Presupuesto de Egresos
Clasificación Económica (por Tipo de Gasto)
Del 1 de enero al 30 de junio de 2023
(Cifras en Pesos)



Concepto	Egresos					
	Aprobado	Ampliaciones/ (Reducciones)	Modificado	Devengado	Pagado	Subejercicio
	1	2	3 = (1 + 2)	4	5	6 = (3 - 4)
Gasto Corriente	2,780,256,716	94,663,249	2,874,919,965	1,256,652,742	1,249,006,566	1,618,267,223
Gasto de Capital	45,555,981	21,693,651	67,249,632	7,193,747	6,613,810	60,055,885
Amortización de la Deuda y Disminución de Pasivos	746,775,500	(112,610,408)	634,165,092	137,653,637	137,653,637	496,511,455
Pensiones y Jubilaciones	-	-	-	-	-	-
Participaciones	-	-	-	-	-	-
Total del Gasto	3,572,588,197	3,746,492	3,576,334,689	1,401,500,126	1,393,274,013	2,174,834,563

Índice	Estimado/Aprobado	Devengado	Recaudado/Pagado
INGRESOS PRESUPUESTARIOS			
Productos	-	18,018,616	18,018,616
Ingresos por Ventas de Bienes y Prestación de Servicios	1,181,072,139	85,387,203	84,540,531
Otros Convenios y subsidios	-	-	-
Fondo de Aportaciones Múltiples	17,899,471	-	-
Otras Transferencias Federates Etiquetadas	2,373,616,587	1,567,531,220	1,565,705,561
Total	3,572,588,197	1,670,937,039	1,668,264,708
EGRESOS PRESUPUESTARIOS			
Servicios Personales	2,478,532,861	1,085,977,103	1,083,986,107
Materiales y Suministros	55,632,041	20,539,375	19,405,663
Servicios Generales	246,091,814	149,133,026	144,619,277
Transferencias, Asignaciones, Subsidios y Otras	-	1,003,239	995,519
Bienes Muebles, Inmuebles e Intangibles	38,463,374	7,193,747	6,613,810
Inversión Pública	7,092,607	-	-
Inversiones Financiera y Otras Provisiones	-	-	-
Participaciones y Aportaciones	-	-	-
Deuda Pública	746,775,500	137,653,637	137,653,637
Total	3,572,588,197	1,401,500,127	1,393,274,013



**UNIVERSIDAD AUTÓNOMA DEL
ESTADO DE MORELOS**

Información Programática

CUENTA PÚBLICA
UNIVERSIDAD AUTÓNOMA DEL ESTADO DE MORELOS
ENERO - JUNIO

2023



Segundo Informe de Cuenta Pública
Universidad Autónoma del Estado de Morelos
Gasto por Categoría Programática
Del 1 de enero al 30 de junio de 2023
(Cifras en Pesos)



Concepto	Egresos				Subejercicio
	Aprobado 1	Ampliaciones/ (Reducciones) 2	Modificado 3 = (1 + 2)	Devengado 4	
Programas					
<i>Subsidios: Sector Social y Privado o Ent. Federativas y Municipios</i>					
Sujetos a Reglas de Operación	3,572,588,197	3,746,492	3,576,334,689	1,401,500,126	1,393,274,013
Otros Subsidios	17,899,471	6,896,510	24,795,981	2,840,652	2,840,652
	3,554,688,726	(3,150,018)	3,551,538,708	1,398,659,474	1,390,433,361
Desempeño de las Funciones	-	-	-	-	-
Prestación de Servicios Públicos	-	-	-	-	-
Provisión de Bienes Públicos	-	-	-	-	-
Planeación, Seguimiento y Evaluación de Políticas Públicas	-	-	-	-	-
Promoción y Fomento	-	-	-	-	-
Regulación y Supervisión	-	-	-	-	-
Funciones de las Fuerzas Armadas (Únicamente Gobierno Federal)	-	-	-	-	-
Específicos	-	-	-	-	-
Proyectos de Inversión	-	-	-	-	-
Administrativos y de Apoyo	-	-	-	-	-
Apoyo al Proceso Presupuestario y para Mejorar la Eficiencia Institucional	-	-	-	-	-
Apoyo a la Función Pública y al Mejoramiento de la Gestión	-	-	-	-	-
Operaciones Ajenas	-	-	-	-	-
Compromisos	-	-	-	-	-
Obligaciones de Cumplimiento de Resolución Jurisdiccional	-	-	-	-	-
Desastres Naturales	-	-	-	-	-
Obligaciones	-	-	-	-	-
Pensiones y Jubilaciones	-	-	-	-	-
Aportaciones a la Seguridad Social	-	-	-	-	-
Aportaciones a Fondos de Estabilización	-	-	-	-	-
Aportaciones a Fondos de Inversión y Reestructura de Pensiones	-	-	-	-	-
Programas de Gasto Federalizado (Gobierno Federal)	-	-	-	-	-
Gasto Federalizado	-	-	-	-	-
Participaciones a Entidades Federativas y Municipios	-	-	-	-	-
Costo financiero, deuda o apoyos a deudores y ahorradores de la banca	-	-	-	-	-
Adeudos de ejercicios fiscales anteriores	-	-	-	-	-
Total del Gasto	3,572,588,197	3,746,492	3,576,334,689	1,401,500,126	1,393,274,013
					6 = (3 - 4)
					2,174,834,563
					21,955,329
					2,152,879,234

Concepto	Estimado/Aprobado	Devengado	Recaudado/Pagado
I. Ingresos Presupuestarios	3,572,588,197	1,670,937,039	1,668,264,708
1. Ingresos del Gobierno de la Entidad Federativa	3,572,588,197	1,670,937,039	1,668,264,708
2. Ingresos del Sector Paraestatal	-	-	-
II. Egresos Presupuestarios	3,572,588,197	1,401,500,126	1,393,274,013
3. Egresos del Gobierno de la Entidad Federativa	3,572,588,197	1,401,500,126	1,393,274,013
4. Egresos del Sector Paraestatal	-	-	-
III. Balance Presupuestario (Superávit o Déficit) (III= I - II)	-	269,436,913	274,990,695

Concepto	Estimado/Aprobado	Devengado	Recaudado/Pagado
III. Balance presupuestario (Superávit o Déficit)	-	269,436,913	274,990,695
IV. Intereses, Comisiones y Gastos de la Deuda	-	-	-
V. Balance Primario (Superávit o Déficit) (V= III + IV)	-	269,436,913	274,990,695

Concepto	Estimado/Aprobado	Devengado	Recaudado/Pagado
A. Financiamiento	-	-	-
B. Amortización de la deuda	-	-	-
C. Financiamiento Neto	-	-	-

PROGRAMAS Y PROYECTOS DE INVERSIÓN

UNIVERSIDAD AUTÓNOMA DEL ESTADO DE MORELOS
PROGRAMAS Y PROYECTOS DE INVERSIÓN
ENERO A JUNIO 2023
(Pesos)

PROGRAMAS Y PROYECTOS DE INVERSIÓN		DESCRIPCIÓN	MONTO ASIGNADO	CALENDARIO DE INVERSIÓN					
				PRIMER TRIMESTRE			SEGUNDO TRIMESTRE		
Clave	Nombre		Enero	Febrero	Marzo	Abril	Mayo	Junio	
U006	Subsidios Federales para Organismos Descentralizados Estatales 2023	Su objetivo es ampliar las oportunidades educativas para reducir desigualdades entre grupos sociales, cerrar brechas e impulsar la equidad.	1,435,617,414.00	0.00	243,418,000.00	196,915,000.00	172,093,000.00	89,691,000.00	179,912,000.00
	Subsidio Estatal		889,519,944.00	249,483,841.00	122,010,097.00	106,630,189.00	55,573,255.00	111,474,903.00	
U006	Apoyo Financiero de Recursos Públicos Federales Extraordinarios No Regularizables 2023	Su destino es exclusivamente cubrir gastos relacionados con la operatividad de la Universidad	3,000,000.00	0.00	0.00	0.00	3,000,000.00	0.00	0.00
RAMO 33	Fondo de Aportaciones Múltiples (FAM 2023)	El objetivo principal del fondo es destinar a la construcción de infraestructura física de nivel superior, en su modalidad universitaria y contribuir a mejorar la situación de los servicios educativos instalados para la atención de la demanda de los diferentes niveles, y en su caso, las nuevas necesidades que se requirieran.	21,907,899.00	0.00	0.00	0.00	0.00	9,128,291.25	1,825,658.25
S247	PRODEP 2023	El objetivo de este recurso contribuir a elevar la calidad de la educación mediante el desarrollo de profesionistas competentes a través de un profesorado de tiempo completo que eleve permanentemente su nivel, como un medio estratégico para impulsar el desarrollo y consolidación de los cuerpos académicos de las Instituciones Públicas de Educación Superior.	87,615.00	0.00	0.00	0.00	87,615.00	0.00	0.00

UNIVERSIDAD AUTÓNOMA DEL ESTADO DE MORELOS													
Matriz de Indicadores para Resultados													
Datos de identificación del Programa													
Alineación al Plan Nacional de Desarrollo Derecho a la educación													
Programa sectorial de educación Garantizar el derecho de la población en México a una educación equitativa, inclusiva, intercultural e integral, que tenga como eje principal el interés superior de las niñas, niños, adolescentes y jóvenes.													
Plan Estatal de Desarrollo Justicia social para los morelenses													
Año: 2023													
Objetivo: Consolidar la calidad y la excelencia académica de la Universidad Autónoma del Estado de Morelos.													
Programa presupuestario: Servicios de Educación Media Superior, Superior y Posgrado													
Finalidad 2: Desarrollo Social													
Función 2.5 Educación													
Subfunción 2.5.2 Educación Media Superior, 2.5.3 Educación Superior, 2.5.4 Posgrado, y 2.5.6 Otros Servicios Educativos y Actividades Inherentes													
Costo total \$3,473,565,983.00													
RESUMEN NARRATIVO	INDICADORES DE DESEMPEÑO							SUPUESTOS	METAS				
	INDICADORES	FRECUENCIA DE MEDICIÓN	NIVEL	TIPO	DIMENSIÓN A MEDIR	UNIDAD DE MEDIDA	MEDIOS DE VERIFICACIÓN		LÍNEA BASE	META	1ER TRIMESTRE	2DO TRIMESTRE	3ER TRIMESTRE
FIN	Contribuir a el derecho de la población en México a una educación equitativa, inclusiva, intercultural e integral, que tenga como eje principal el interés superior de los jóvenes.	Porcentaje de cobertura de la población en Nivel Superior de la UAEM en el estado de Morelos.	Anual	Fin	Estratégico	Eficacia	Porcentaje	SEP y MIEG	38.92%	39.00%	39.31%	39.31%	39.31%
PROPOSITO	Ofertar a los jóvenes del estado de Morelos, una educación equitativa, inclusiva, intercultural e integral, con calidad y excelencia.	Porcentaje de matrícula de calidad en Licenciatura de la UAEM.	Anual	Propósito	Estratégico	Eficacia	Porcentaje	SEP y MIEG	99.20%	99.20%	88.61%	88.61%	88.61%
COMPONENTES	Componente 1	Fortalecimiento de la capacidad académica.	Semestral	Componente	Gestión	Eficacia	Porcentaje	MIEG	88.90%	90.00%	90.60%	90.60%	90.60%
	Componente 2	Promover una inclusión educativa.	Semestral	Componente	Gestión	Eficacia	Número	Unidad para la Inclusión Educativa y Atención a la Diversidad	20	20	7	10	10
	Componente 3	Fortalecer la calidad de los PE reconocidos por su calidad.	Semestral	Componente	Gestión	Eficacia	Porcentaje	MIEG	90.15%	90.15%	80.16%	80.16%	80.16%
ACTIVIDADES O PROCESOS DE GESTIÓN Y PRODUCCIÓN DE COMPONENTES	Actividad 1.1	PITC adscritos al SNI.	Semestral	Actividad	Gestión	Eficacia	Porcentaje	MIEG	64.15%	65.00%	74.27%	74.27%	74.27%
	Actividad 1.2	PITC con perfil deseable.	Semestral	Actividad	Gestión	Eficacia	%	MIEG	86.00%	86.00%	81.88%	81.88%	81.88%
	Actividad 2.1	Promoción de la equidad de género.	Semestral	Actividad	Gestión	Eficacia	Número	Unidad de atención de víctimas de violencia	40	40	16	10	10
	Actividad 3.1	PE de Licenciatura reconocidos por su calidad.	Semestral	Actividad	Gestión	Calidad	Porcentaje	MIEG	98.21%	98.21%	81.01%	81.01%	81.01%
	Actividad 3.2	PE de Posgrado reconocidos por su calidad.	Semestral	Actividad	Gestión	Calidad	Porcentaje	MIEG	82.10%	82.10%	79.31%	79.31%	79.31%





**UNIVERSIDAD AUTÓNOMA DEL
ESTADO DE MORELOS**

Anexos

CUENTA PÚBLICA
UNIVERSIDAD AUTÓNOMA DEL ESTADO DE MORELOS
ENERO - JUNIO

2023

Código	Descripción del Bien Inmueble	Valor en libros
1.2.3.1	1.2.3.1-10-01-00001 (A) CIUDAD UNIVERSITARIA	1,316,385,896
1.2.3.1	1.2.3.1-10-01-00004 (C) LOS BELENES	168,374,602
1.2.3.1	1.2.3.1-10-01-00005 (D) BIBLIOTECA CENTRAL MIGUEL SALINAS	11,442,558
1.2.3.1	1.2.3.1-10-01-00006 (E) PREPARATORIA No. 1 CUERNAVACA	87,048,335
1.2.3.1	1.2.3.1-10-01-00007 (F) PREPARATORIA No. 2 CUERNAVACA	11,813
1.2.3.1	1.2.3.1-10-01-00008 (G) PREPARATORIA DE TLALTIZAPAN	1,478,467
1.2.3.1	1.2.3.1-10-01-00009 (H) PREPARATORIA DE JOJUTLA	135,244
1.2.3.1	1.2.3.1-10-01-00010 (I) PREPARATORIA DE PUENTE DE IXTLA	8,077,680
1.2.3.1	1.2.3.1-10-01-00011 (J) PREPARATORIA DE CUAUTLA CENTRO	10,843,256
1.2.3.1	1.2.3.1-10-01-00013 (L) TERRENO CASA CHAMIZAL	2,459,640
1.2.3.1	1.2.3.1-10-01-00014 (M) FAC. DE PSICOLOGIA (PICO ORIZABA)	85,362,951
1.2.3.1	1.2.3.1-10-01-00015 (OO) "EL JICARERO" JOJUTLA	43,020,435
1.2.3.1	1.2.3.1-10-01-00016 (O) ESCUELA DE NUTRICION	42,246,590
1.2.3.1	1.2.3.1-10-01-00017 (DDD) TERRENO EJIDO PANCHIMALCO , MPO. JOJUTLA	3,000,000
1.2.3.1	1.2.3.1-10-01-00018 (Q) CENTRO CULT MUSEO DE ARTE INDIGENA	9,744,480
1.2.3.1	1.2.3.1-10-01-00019 (R) PREPARATORIA ABIERTA CUERNAVACA	25,020,000
1.2.3.1	1.2.3.1-10-01-00020 (FFF) TERRENO CHAMIZAL	1,659,660
1.2.3.1	1.2.3.1-10-01-00021 (JJ) CENTRO PSICOLOGICO DE DESARROLLO HUMANO	726,189
1.2.3.1	1.2.3.1-10-01-00023 (U) FACULTAD DE MEDICINA	160,563,070
1.2.3.1	1.2.3.1-10-01-00024 (V) FACULTAD DE ENFERMERIA	48,655,066
1.2.3.1	1.2.3.1-10-01-00032 (W) HOTEL CHULAVISTA	42,859,230
1.2.3.1	1.2.3.1-10-01-00035 (X) SEDE REGIONAL UNIVERSITARIA YECAPITLA	1,347,894
1.2.3.1	1.2.3.1-10-01-00037 (Y) CLAUSTRO TEPALCINGO	3,108,011
1.2.3.1	1.2.3.1-10-01-00038 (Z) CLAUSTRO ATLATLHUACAN	3,124,924
1.2.3.1	1.2.3.1-10-01-00040 (AA) CLAUSTRO AXOCHIAPAN	9,526,873
1.2.3.1	1.2.3.1-10-01-00041 (BB) ESC. DE EST. SUPERIORES DE MAZATEPEC	3,574,769
1.2.3.1	1.2.3.1-10-01-00042 (CC) CLAUSTRO TETECALA	12,320,210
1.2.3.1	1.2.3.1-10-01-00043 (B) PREPARATORIA DE TRES MARIAS	20,887,518
1.2.3.3	1.2.3.3-10-01-00001 A-CONSTRUCCIONES ESPEC CD UNIVERSITARIA	115,041,153
1.2.3.3	1.2.3.3-10-01-00002 A40-CENTRO UNIVERSITARIO DE AUTOCCESO	13,987,235
1.2.3.3	1.2.3.3-10-01-00003 A17-LOCALES COMERCIALES DE COMIDA	559,072
1.2.3.3	1.2.3.3-10-01-00005 A3-EDIFICIO CIUDU	5,587,577

Código	Descripción del Bien Inmueble	Valor en libros
1.2.3.3	1.2.3.3-10-01-00006 DD4-SALA DE USOS MULTIPLES	1,021,054
1.2.3.3	1.2.3.3-10-01-00007 A20-GIMNASIO AUDITORIO	18,873,416
1.2.3.3	1.2.3.3-10-01-00008 A51-AUDITORIO UNIDAD DE CIENCIAS SOCIALES	2,993,793
1.2.3.3	1.2.3.3-10-01-00009 A52-LOCALES COMERCIALES DE UNIDAD BIOMEDICA	2,633,929
1.2.3.3	1.2.3.3-10-01-00010 A50-CAFETERÍA CIENCIAS SOCIALES	2,050,692
1.2.3.3	1.2.3.3-10-01-00013 A44-TORRE UNIVERSITARIA	55,835,925
1.2.3.3	1.2.3.3-10-01-00017 I-PREPARATORIA DE PUENTE DE IXTLA	5,795,050
1.2.3.3	1.2.3.3-10-01-00018 A49-CENTRO DE INVESTIGACIONES QUIMICAS	55,843,819
1.2.3.3	1.2.3.3-10-01-00021 T11-PREPARATORIA ABIERTA CUAUTLA	852,365
1.2.3.3	1.2.3.3-10-01-00022 TT2-CELE CUAUTLA	730,515
1.2.3.3	1.2.3.3-10-01-00025 A41-EDIFICIO CIINCO	10,323,193
1.2.3.3	1.2.3.3-10-01-00026 P1-EDIFICIO EDUCACION PERMANENTE	3,100,000
1.2.3.3	1.2.3.3-10-01-00028 G-UBICACION 9 ESCUELA PREPARATORIA DE TLALTIZAPAN	51,496,857
1.2.3.3	1.2.3.3-10-01-00029 D1-BIBLIOTECA MIGUEL SALINAS Y CELE CENTRO	3,343,946
1.2.3.3	1.2.3.3-10-01-00032 A56-FACULTAD DE PSICOLOGIA	9,687,208
1.2.3.3	1.2.3.3-10-01-00033 A42-CENTRO DE DESARROLLO INFANTIL UNIVERSITARIO	6,939,273
1.2.3.3	1.2.3.3-10-01-00035 U-EDIFICIO FACULTAD DE MEDICINA	78,479,656
1.2.3.3	1.2.3.3-10-01-00037 PP-EDIFICIO COMUNICACIÓN HUMANA	14,779,874
1.2.3.3	1.2.3.3-10-01-00046 E-UBICACION 12 PREPARATORIA No. 1	26,546,716
1.2.3.3	1.2.3.3-10-01-00047 A61-FACULTAD DE FARMACIA	43,430,381
1.2.3.3	1.2.3.3-10-01-00049 V-EDIFICIO ESCUELA ENFERMERIA	18,128,501
1.2.3.3	1.2.3.3-10-01-00050 A14-CENTRO DE INVESTIGACIONES BIOLÓGICAS (CIB)	6,045,036
1.2.3.3	1.2.3.3-10-01-00053 A5-CENTRO DE LENGUAS EXTRANJERAS, DIRECCIÓN DE	4,873,504
1.2.3.3	1.2.3.3-10-01-00054 I11-ESTACION BIOLÓGICA EL LIMON	5,738,749
1.2.3.3	1.2.3.3-10-01-00055 R-UBICACION 5 PREPARATORIA ABIERTA	3,040,106
1.2.3.3	1.2.3.3-10-01-00057 DD1-EDIFICIO IPRO	5,529,230
1.2.3.3	1.2.3.3-10-01-00061 QQ-SEDE REGIONAL JONACATEPEC	16,463,643
1.2.3.3	1.2.3.3-10-01-00062 C-UBICACION 22 UNIDAD PROFESIONAL LOS BELENES	1,128,093
1.2.3.3	1.2.3.3-10-01-00064 KK1-CLAUSTRO MIACATLAN	22,825,802
1.2.3.3	1.2.3.3-10-01-00065 A30-FACULTAD DE FARMACIA	17,937,206
1.2.3.3	1.2.3.3-10-01-00068 A80-FARMACIA Y CONSULTORIOS	2,719,545
1.2.3.3	1.2.3.3-10-01-00069 DD2-AMPLIACION BIBLIOTECA CAMPUS ORIENTE	427,030

Código	Descripción del Bien Inmueble	Valor en libros
1.2.3.3	1.2.3.3-10-01-00070 A68-OTROS EDIFICIOS (AUDITORIOS Y BODEGAS) OFICINAS	1,285,753
1.2.3.3	1.2.3.3-10-01-00072 A13-AREA ADMINISTRATIVA (UNIDAD BIOMEDICA)	4,474,836
1.2.3.3	1.2.3.3-10-01-00074 RR-EDIFICIO SEDE CIENCIAS SOCIALES CUAUTLA	14,848
1.2.3.3	1.2.3.3-10-01-00075 A28-INSTITUTO DE CIENCIAS DE LA EDUCACION (ICE)	7,313,940
1.2.3.3	1.2.3.3-10-01-00076 A29-INSTITUTO DE CIENCIAS DE LA EDUCACIÓN (ICE)	6,944,909
1.2.3.3	1.2.3.3-10-01-00078 A22-AREA DEPORTIVA	6,637,611
1.2.3.3	1.2.3.3-10-01-00079 A54-BIBLIOTECA CENTRAL	43,343,545
1.2.3.3	1.2.3.3-10-01-00080 HH-CONST. SEDE REG. INIV. ALTOS TOTOLAPAN	3,637,938
1.2.3.3	1.2.3.3-10-01-00082 RR-EDIFICIO FACULTAD DE ESTUDIOS SUPERIORES DE	20,422,916
1.2.3.3	1.2.3.3-10-01-00083 GG-PREPARATORIA MULTIMODAL CUAUTLA	6,697,850
1.2.3.3	1.2.3.3-10-01-00084 J-UBICACION 10 ESCUELA PREPARATORIA DE CUAUTLA	11,199,290
1.2.3.3	1.2.3.3-10-01-00087 A43-FACULTAD DE CIENCIAS	21,085,942
1.2.3.3	1.2.3.3-10-01-00088 OO-UBICACION 27 SEDE REGIONAL UNIVERSITARIA DEL LAGO EL	38,496,868
1.2.3.3	1.2.3.3-10-01-00093 A45-AUDITORIO EMILIANO ZAPATA	5,473,328
1.2.3.3	1.2.3.3-10-01-00094 A38-POLIDEPORTIVO N° 2	27,100,558
1.2.3.3	1.2.3.3-10-01-00095 A36-FAC. CIENCIAS QUIMICAS E INGENIERIA SUR	49,716,273
1.2.3.3	1.2.3.3-10-01-00096 A33-LABORATORIOS DE CIENCIAS	19,904,210
1.2.3.3	1.2.3.3-10-01-00097 A34-AULAS FAC. FARMACIA	2,943,496
1.2.3.3	1.2.3.3-10-01-00099 A37-POLIDEPORTIVO N° 1	35,597,655
1.2.3.3	1.2.3.3-10-01-00102 A23-VESTIDORES - BODEGA	5,684,903
1.2.3.3	1.2.3.3-10-01-00106 A9-ESCUELA DE TECNICOS LABORATORISTAS CIENCIAS	625,000
1.2.3.3	1.2.3.3-10-01-00107 EE-SISTEMA ELECTRICO SEDE DEL VOLCAN	328,032
1.2.3.3	1.2.3.3-10-01-00108 W-EDIFICIO HOTEL CHULAVISTA	7,031,862
1.2.3.3	1.2.3.3-10-01-00110 QQ-AULAS DE USOS MULTIPLES SEDE JONACATEPEC	757,810
1.2.3.3	1.2.3.3-10-01-00111 DD-SUBESTACIÓN ELÉCTRICA IPRO	133,904
1.2.3.3	1.2.3.3-10-01-00113 A59-FACULTAD DE ARTES	22,917,120
1.2.3.3	1.2.3.3-10-01-00114 A57-TORRE DE LABORATORIOS (NUEVO)	62,084,309
1.2.3.3	1.2.3.3-10-01-00116 EE-NORMALIZACION LECTRICA Y CABLEADO ESTRUC. P/SEDE	657,846
1.2.3.3	1.2.3.3-10-01-00118 A47-CAMPO EXPERIMENTAL	2,208,692
1.2.3.3	1.2.3.3-10-01-00120 EE-INSTALACION TORRE DE TELECOMUNICACIONES TETELA	368,760
1.2.3.3	1.2.3.3-10-01-00121 DD-PUENTE ESTRUCTURAL ESCUELA DE XALOSTOC	201,472
1.2.3.3	1.2.3.3-10-01-00122 A48-Edificio 48 CIICAP	68,102,630

Código	Descripción del Bien Inmueble	Valor en libros
1.2.3.3	1.2.3.3-10-01-00123 BB-Ubicación 29. ESC. DE EST. SUPERIORES DE MAZATEPEC	9,343,822
1.2.3.3	1.2.3.3-10-01-00124 DD14-CASETA ESC EST XALOSTOC	104,738
1.2.3.3	1.2.3.3-10-01-00125 O-ESCUELA DE NUTRICIÓN	31,178,790
1.2.3.3	1.2.3.3-10-01-00126 QQ-INST ELECTRICA JONACATEPEC	397,731
1.2.3.3	1.2.3.3-10-01-00127 A62-EDIFICIO DEL CIBYC	77,314,239
1.2.3.3	1.2.3.3-10-01-00129 EE-CONSTRUCCION MURO-BARDA SEDE REGIONAL DEL VOLCAN	361,778
1.2.3.3	1.2.3.3-10-01-00130 FF-BARDA PERIMETRAL ESCUELA DE TRABAJO SOCIAL SEDE	1,817,950
1.2.3.3	1.2.3.3-10-01-00133 H-PREPA JOJUTLA TECHUMBRE METALICA	441,398
1.2.3.3	1.2.3.3-10-01-00134 A66-ESCUELA DE CIENCIAS DEL DEPORTE (CONSTR. NUEVA)	23,219,673
1.2.3.3	1.2.3.3-10-01-00135 M-UNIDAD DE INV. Y SERV. PSICOLOGICOS (PICO ORIZABA)	9,153,426
1.2.3.3	1.2.3.3-10-01-00136 F-PLANTA TRATAMIENTO PREPARATORIA 2	978,677
1.2.3.3	1.2.3.3-10-01-00138 X-SEDE REGIONAL YECAPIXTLA	15,883,097
1.2.3.3	1.2.3.3-10-01-00139 DD-PLANTA DE TRAT. CISTERNA ESCUELA XALOSTOC	542,310
1.2.3.3	1.2.3.3-10-01-00141 Q1-MUSEO DE ARTE INDIGENA	24,593,697
1.2.3.3	1.2.3.3-10-01-00142 DD6-SALA DE MAESTROS Y CENTRO DE COMPUTO XALOSTOC	684,598
1.2.3.3	1.2.3.3-10-01-00143 Y1-CLAUSTRO TEPALCINGO	22,430,874
1.2.3.3	1.2.3.3-10-01-00144 Z1-CLAUSTRO ATLATLHUCAN	33,302,392
1.2.3.3	1.2.3.3-10-01-00145 CC1-CLAUSTRO TETECALA	20,092,775
1.2.3.3	1.2.3.3-10-01-00146 AA1-CLAUSTRO AXOCHIAPAN	22,936,313
1.2.3.3	1.2.3.3-10-01-00147 A32-FACULTAD DE HUMANIDADES	13,859,284
1.2.3.3	1.2.3.3-10-01-00153 A4-TALLER MULTIDISCIPLINARIO BÁSICO (TAMULBA)	7,592,505
1.2.3.3	1.2.3.3-10-01-00156 A8-FACULTAD DE BIOLOGIA	897,320
1.2.3.3	1.2.3.3-10-01-00158 A12-TALLER DE MANTENIMIENTO	837,131
1.2.3.3	1.2.3.3-10-01-00159 A15-LABORATORIO DE OPERACIONES UNITARIAS (LOU)	11,742,152
1.2.3.3	1.2.3.3-10-01-00160 A16- EDIFICIO SINDICAL STAUDEM	1,074,819
1.2.3.3	1.2.3.3-10-01-00161 A18 IMPRENTA	1,853,139
1.2.3.3	1.2.3.3-10-01-00162 A19-POSTGRADO ARQUITECTURA, CENTRO MÉDICO	26,656,376
1.2.3.3	1.2.3.3-10-01-00163 A21-FACULTAD DE DERECHO	7,109,023
1.2.3.3	1.2.3.3-10-01-00164 A24-FACULTAD DE DERECHO	3,965,162
1.2.3.3	1.2.3.3-10-01-00165 A25-FACULTAD DE DERECHO	2,488,443
1.2.3.3	1.2.3.3-10-01-00166 A26-FACULTAD DE CONTADURIA ADMINISTRACION E	5,897,789
1.2.3.3	1.2.3.3-10-01-00167 A27-FACULTAD DE CONTADURIA ADMINISTRACION E	6,152,830

Código	Descripción del Bien Inmueble	Valor en libros
1.2.3.3	1.2.3.3-10-01-00168 A31-MODULO DE SANITARIOS	651,498
1.2.3.3	1.2.3.3-10-01-00169 A39-PROTECCION CIVIL	191,473
1.2.3.3	1.2.3.3-10-01-00170 A46-BODEGAS GENERALES	2,244,024
1.2.3.3	1.2.3.3-10-01-00171 A53-CAMPO DE CULTIVO EXPERIMENTAL	4,428,144
1.2.3.3	1.2.3.3-10-01-00172 A62-INVERNADERO CIBYC	407,756
1.2.3.3	1.2.3.3-10-01-00173 JJ1-CENTRO PSICOLÓGICO DE DESARROLLO HUMANO	758,718
1.2.3.3	1.2.3.3-10-01-00174 L1-CASA DE ARTES CHAMIZAL	2,821,735
1.2.3.3	1.2.3.3-10-01-00175 B1-PREPARATORIA DE TRES MARIAS	12,486,372
1.2.3.3	1.2.3.3-10-01-00176 A65-EDIFICIO "D" FAC. DE PSICOLOGIA (EDIFICIO NUEVO)	6,366,772
1.2.3.3	1.2.3.3-10-01-00177 A35-FACULTAD DE CIENCIAS QUÍMICAS E INGENIERÍA NORTE	68,756,031
1.2.3.3	1.2.3.3-10-01-00178 A70-FAC PSICOLOGIA Y CENTRO DE INV TRANSDICCIPLINAR	18,064,609
1.2.3.3	1.2.3.3-10-01-00179 A78-ESTACIONAMIENTO DE FUNCIONARIOS DE LA UAEM	116,000
1.2.3.3	1.2.3.3-10-01-00180 A69-FACULTAD DE CONTADURÍA ADMON E INFORMÁTICA (EDIF	116,000
1.2.3.3	1.2.3.3-10-01-00181 RR3-CONSTRUCCIÓN EDIFICIO B FES CUAUTLA	15,103,799
1.2.3.3	1.2.3.3-10-01-00182 A28-AULAS 2 ° NIVEL EDIFICIO 28 ICE	2,196,182
1.2.3.3	1.2.3.3-10-01-00183 A75-EDIFICIO DINAMICA CELULAR	638,000
1.2.3.3	1.2.3.3-10-01-00184 RR-CONST. EDIFICIO P/AULAS CON 7 ESPACIOS PREPA CUAUTLA	7,498,888
1.2.3.3	1.2.3.3-10-01-00185 H-CONST. EDIFICIO DE DOS PLANTAS PREP JOJUTLA	22,738,815
1.2.3.3	1.2.3.3-10-01-00186 F-EDIFICIO NUEVO PREPARATORIA N° 2	6,174,253
1.2.3.3	1.2.3.3-10-01-00187 E-EDIFICIO NUEVO PREPARATORIA N° 1	7,037,810
1.2.3.3	1.2.3.3-10-01-00188 DD15 AUDITORIO Y AULAS ESC. EST. SUPERIORES XALOSTOC	4,864,470
1.2.3.3	1.2.3.3-10-01-00189 A74 EDIFICIO AULAS FAC. HUMANIDADES	13,343,354
1.2.3.3	1.2.3.3-10-01-00190 A-2B ADMON. Y AULAS FACULTAD DE CONTADURIA,	43,759,204
1.2.3.3	1.2.3.3-10-01-00191 H6 EDIFICIO AULAS PREPARATORIA DE JOJUTLA	14,171,194
1.2.3.3	1.2.3.3-10-01-00193 J4 ESCUELA PREPARATORIA DE CUAUTLA	14,675,407
1.2.3.3	1.2.3.3-10-01-00194 A 2 FACULTAD DE CONTADURÍA ADMINISTRACIÓN E	135,785,325
1.2.3.3	1.2.3.3-10-01-00195 A 63A LABORATORIO ESCUELA DE TÉCNICOS LABORATORISTAS	873,498
1.2.3.3	1.2.3.3-10-01-00196 A1 EDIFICIO FACULTAD DE ARQUITECTURA	397,798,712
1.2.3.3	1.2.3.3-10-01-00197 A71 Y A72 FACULTAD DE CIENCIAS AGROPECUARIAS	37,634,726
1.2.3.3	1.2.3.3-10-01-00198 A6 FACULTAD DE DISEÑO	11,194,351
1.2.3.3	1.2.3.3-10-01-00199 A-73 CENTRO DE INVESTIGACIONES BIOLÓGICAS (CIB)	12,453,493
1.2.3.3	1.2.3.3-10-01-00200 A 81 FACULTAD DE ARTES (EDIFICIO TALLERES)	17,588,711

Código	Descripción del Bien Inmueble	Valor en libros
1.2.3.3	1.2.3.3-10-01-00201 DD XALOSTOC EDIFICIO PLANTA ALTA LABORATORIOS 2a ETAPA	7,547,259
1.2.3.4	1.2.3.4-50-01-00001 INFRAESTRUCTURA TELECOMUNICACIONES	1,430,668
1.2.3.6	1.2.3.6-10-01-00006 A35-OBRA EDIFICIO F.C.Q.E.I.	36,781,460
1.2.3.6	1.2.3.6-10-01-00007 A57-OBRA TORRE DE LABORATORIOS	3,763,177
1.2.3.6	1.2.3.6-10-01-00043 Z CONSTRUCCIÓN DE BANDA PERIMETRAL EES ATLATLHUCAN	102,130
1.2.3.6	1.2.3.6-10-01-00095 A62-EDIFICIO DEL CYBYC	563,899
1.2.3.6	1.2.3.6-10-01-00106 C-REHABILITACIÓN DE BELENES	20,200,128
1.2.3.6	1.2.3.6-10-01-00126 GG-PREPARATORIA MULTIMODAL CUATLA	352,780
1.2.3.6	1.2.3.6-10-01-00131 V-ENFERMERIA CUBICULOSP OFICINAS INV Y TUTORIAS PLANTA	144,389
1.2.3.6	1.2.3.6-10-01-00135 W- CHULAVISTA REHABILITACION Y REMODELACION DEL	13,982,993
1.2.3.6	1.2.3.6-10-01-00159 D1- BIBLIOTECA MIGUEL SALINAS REHABILITACIÓN Y	23,610,368
1.2.3.6	1.2.3.6-10-01-00160 A75-EDIFICIO DE DINÁMICA CELULAR	6,535,605
1.2.3.6	1.2.3.6-10-01-00165 C- BELENES CONSTRUCCIÓN DE ESTUDIO DE TELEVISIÓN Y	3,728,913
1.2.3.6	1.2.3.6-10-01-00172 A78-ESTACIONAMIENTO DE FUNCIONARIOS DE LA UAEM	18,321,152
1.2.3.6	1.2.3.6-10-01-00175 A79-TEATRO AUDITORIO UAEM-UNAM	7,436,611
1.2.3.6	1.2.3.6-10-01-00183 FF-07 ESCUELA DE ESTUDIOS SOCIALES DE TEMIXCO	197,000
1.2.3.9	1.2.3.9-10-01-00001 OTROS BIENES INMUEBLES PROPIOS DE LA UAEM	406,000
		4,654,136,718



MORELOS
ANFITRIÓN DEL MUNDO

Gobierno del Estado
2018-2024

Informe de Cuenta Pública
Tomo 6 (Parte 2 de 2): Organismos Autónomos
Cuernavaca, Morelos a 28 de julio de 2023



<http://morelos.gob.mx>



Gobierno Estado de Morelos



@GobiernoMorelos